

宝山钢铁股份有限公司

600019

2014 年半年度报告

目录

一、重要提示	- 4 -
二、公司简介	- 4 -
三、会计数据和财务指标摘要	- 5 -
四、董事会报告	- 7 -
五、重要事项	- 17 -
六、股本变动及主要股东持股情况.....	- 23 -
七、董事、监事及高管人员情况	- 26 -
八、财务报告	- 28 -
九、备查文件目录	- 120 -

释义

简称	具体含义
碳钢	是铁和碳的合金，一般认为其含碳量在 0.04% 至 2% 之间，而大多数又在 1.4% 以下。钢中含有铁、碳、硅、锰、硫、磷，没有其它合金元素，而且硅含量不超过 0.4%，锰含量不超过 0.8% 的钢。
硅钢	指硅含量在 0.5%~6.5% 的电工钢，主要用作各种电机和变压器的铁芯，是电力、电子和军事工业中不可缺少的重要软磁合金。主要分为无取向硅钢和取向硅钢等。
无取向硅钢	指结晶排列无一定规律，也无一定方向的硅钢。其(硅+铝)含量通常在 1.5~4.0% 范围，铁损低，磁感应强度也较低，公称厚度有 0.35mm 和 0.50mm 等。用于电力工业方面的各种电机、发电机、家电、继电器、电磁开关等。
取向硅钢	指结晶排列有一定规律和方向的硅钢。其硅含量通常稳定在 3% 左右，铁损低，磁感应强度高，公称厚度有 0.20mm、0.23mm、0.27mm、0.30mm 和 0.35mm 等。用于电力工业的各种变压器等方面。
厚板 TMCP	指热机加工控制工艺生产的厚板。
厚板 DQ	指直接淬火工艺生产的厚板。
GA 汽车板	指合金化热镀锌板。
NOx	指氮氧化物，包括多种化合物，如一氧化二氮、一氧化氮、二氧化氮、三氧化二氮等。
高强钢	按抗拉强度划分，抗拉强度小于 340MPa 的为软钢，抗拉强度 340MPa-780MPa 的为高强钢，抗拉强度大于 780MPa 的为超高强钢。

一、重要提示

(一)公司董事会、监事会及董事、监事、高级管理人员保证半年度报告内容的真实、准确、完整，不存在虚假记载、误导性陈述或重大遗漏，并承担个别和连带的法律责任。

(二)未出席董事会审议季度报告的董事姓名及原因

未出席董事姓名	未出席董事职务	未出席董事的说明	被委托人姓名
诸骏生	董事	工作原因	王力

(三)公司半年度财务报告未经审计。

(四)何文波先生因工作另有安排，于 2014 年 8 月 1 日向公司董事会提出辞去董事长职务。何文波先生的辞职自辞职报告送达董事会时生效。根据《公司章程》的相关规定，公司董事会 8 名董事共同推举戴志浩董事代为履行董事长职务，代为行使董事长职权，直至董事会选举产生新任董事长止。

(五)公司董事、总经理戴志浩，主管会计工作负责人财务总监朱可炳及会计机构负责人（会计主管人员）财务部部长王娟声明：保证半年度报告中财务报告的真实、准确、完整。

(六)本报告中所涉及的未来计划、发展战略等前瞻性描述不构成公司对投资者的实质承诺，敬请投资者注意投资风险。

(七)本公司不存在被控股股东及其关联方非经营性占用资金情况。

(八)本公司不存在违反规定决策程序对外提供担保的情况。

二、公司简介

(一) 公司信息

公司的法定中文名称	宝山钢铁股份有限公司
公司的法定中文名称简称	宝钢股份
公司的法定英文名称	Baoshan Iron & Steel Co., Ltd.
公司的法定英文名称缩写	Baosteel
公司法定代表人（注）	戴志浩

注：详见半年度报告“一、重要提示（四）”。

(二)联系人和联系方式

	董事会秘书	证券事务代表
姓名	朱可炳	虞红
联系地址	上海市宝山区富锦路 885 号宝钢指挥中心宝钢股份董事会秘书室	上海市宝山区富锦路 885 号宝钢指挥中心宝钢股份董事会秘书室
电话	86-21-26647000	86-21-26647000
传真	86-21-26646999	86-21-26646999
电子信箱	ir@baosteel.com	ir@baosteel.com

(三)信息披露及备置地点











公司选定的信息披露报纸名称	《中国证券报》、《上海证券报》、《证券时报》
登载半年度报告的中国证监会指定网站的网址	http://www.sse.com.cn
公司半年度报告备置地点	上海市宝山区富锦路 885 号宝钢指挥中心宝钢股份董事会秘书室

(四)公司股票简况

公司股票简况				
股票种类	股票上市交易所	股票简称	股票代码	变更前股票简称
A 股	上海证券交易所	宝钢股份	600019	G 宝钢

三、会计数据和财务指标摘要

1、核心经营数据

国内钢材价格综合指数（中钢协） 95.81 2013年上半年：105.67	 9.3%	宝钢股份普碳钢平均价格 RMB 4703 元/吨 2013年上半年：4848元/吨	 3.0%
宝钢股份商品坯材销量 1121.4 万吨 2013年上半年：1107.8万吨 (+1.2%)		营业总收入 RMB 977.9 亿元 2013年上半年：RMB 962.6亿元 (+1.6%)	
独有和领先产品销量 621.6 万吨 2013年上半年：598.8万吨 (+3.8%)		R&D投入率 1.84% 2013年上半年：1.7% (上升0.14个百分点)	
利润总额 RMB 44.7 亿元 2013年上半年：RMB 51.8亿元 (-13.7%)		利润总额(剔除汇兑损益) RMB 47.4 亿元 2013年上半年：RMB 47.1亿元 (+0.6%)	
销售毛利率 9.6% 2013年上半年：9.2% (上升0.4个百分点)		经营活动现金流 RMB 142.8 亿元 2013年上半年：RMB 65.5亿元 (+117.9%)	

注：国内钢材价格综合指数：wind资讯

2、经营亮点

1 月

- 《低温高磁感取向硅钢制造技术的开发与产业化》项目获国家科技进步一等奖。

2 月

- 上海自由贸易试验区人民币跨境使用细则出台首日，成功提入 7000 万元跨境人民币流动资金贷款，完成首笔跨境人民币融资业务。

3 月

- 《高等级无取向硅钢制造技术的开发与产业化》项目获上海市科技进步一等奖。
- 蝉联通用汽车“全球年度供应商”，首获广汽菲亚特优秀供应商。

4 月

- 由公司承建的上海银行业动产质押信息平台首笔仓单质押业务落地，截止 6 月末，钢材质押信息登记量已经超过 6 万吨。

5 月

- 适应云计算及移动互联网的快速发展，上海市单体规模最大的云计算机房一宝之云 IDC 一期项目正式启用。
- 股权激励计划获得第一次临时股东大会通过，提振了各级管理者士气，进一步促进管理者利益与股东利益趋同。

6 月

- 搭建 B2B 互联网票据服务平台，上半年在线交易规模突破 100 亿元。
- 获准加入央行大额支付系统，与各商业银行直接进行电票资金清算业务。
- 湛江钢铁项目建设稳定顺行，主体工程全面进入钢结构安装阶段。
- 公司荣获智慧财经巅峰榜“最佳投资者关系主板上市公司”，并被上交所评为 2013 年度上市公司信息披露 A 类公司。

3、主要会计数据

单位：百万元

主要会计数据	本报告期（1—6 月）	上年同期	本报告期比上年同期增减(%)
营业收入	97,598	96,100	1.56
归属于上市公司股东的净利润	3,154	3,703	-14.82
归属于上市公司股东的扣除非经常性损益的净利润	3,144	3,665	-14.22
经营活动产生的现金流量净额	14,282	6,554	117.90
主要会计数据	本报告期末	上年度末	本报告期末比上年度末增减(%)
归属于上市公司股东的净资产	111,899	110,512	1.26
总资产	228,917	226,668	0.99

4、主要财务指标

主要财务指标	本报告期（1—6月）	上年同期	本报告期比上年同期增减(%)
基本每股收益（元/股）	0.19	0.22	-12.70
稀释每股收益（元/股）	0.19	0.22	-12.70
扣除非经常性损益后的基本每股收益（元/股）	0.19	0.22	-12.10
加权平均净资产收益率(%)	2.83	3.35	下降 0.52 个百分点
扣除非经常性损益后的加权平均净资产收益率(%)	2.82	3.31	下降 0.49 个百分点

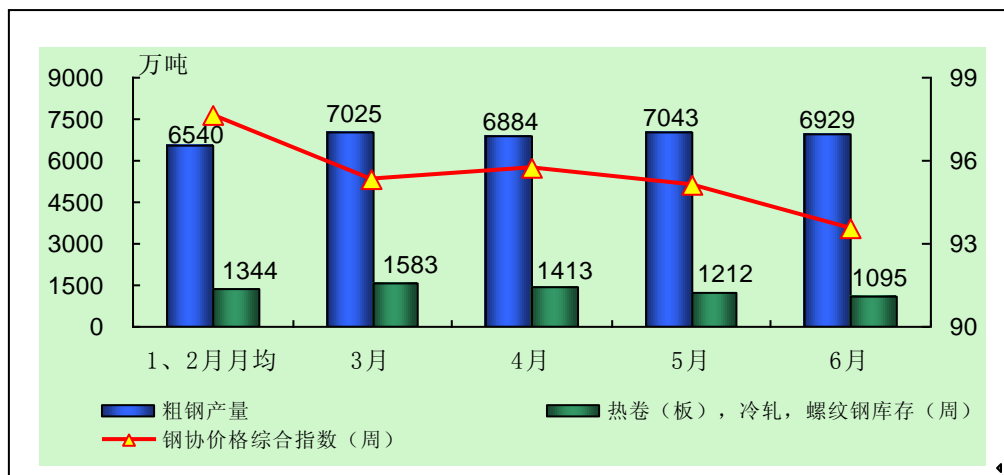
5、非经常性损益项目和金额

单位：百万元

非经常性损益项目	2014 年 1-6 月金额
非流动资产处置损益	-77
处置可供出售金融资产等取得的投资收益	10
其他各项营业外收支净额	85
所得税影响	-4
属于少数股东影响额	-4
合计	10

四、董事会报告

2014 年上半年，钢铁行业产量保持增长，全国粗钢产量 4.1 亿吨，同比增长 3%；钢材产量 5.5 亿吨，同比增长 6.4%。国内主要城市热轧、冷轧、螺纹钢库存从去年年底开始持续攀升，一季度达到峰值，6 月末回落到去年年底水平，与此同时，钢材价格则一路走低，钢铁行业微利局面仍在持续。



数据来源：粗钢产量-国家统计局

中国主要城市热卷（板）、冷轧与螺纹钢库存（周）-wind

钢协价格综合指数-wind

面对严峻的市场形势，公司苦练内功，适应市场需求变化，积极优化产品结构，努力提升产品制造能力，继续强化费用管控。上半年公司完成铁产量 1089.0 万吨，钢产量 1114.9 万吨，商品坯材销量 1121.4 万吨，实现合并利润总额 44.7 亿元。上半年，88 家大中型钢企累计实现利润总额 74.8 亿元，较去年同期增长 133.5%，宝钢股份利润总额占大中型钢企利润近六成，继续保持国内同行业最优经营业绩。

(一) 主营业务分析

1、财务报表相关科目变动分析

单位：百万元

科目	报告期（1-6月）	上年同期	变动比例（%）
营业收入	97,598	96,100	1.6
营业成本	88,204	87,267	1.1
销售费用	945	874	8.1
管理费用	3,473	2,904	19.6
财务费用	546	-251	317.6
经营活动产生的现金流量净额	14,282	6,554	117.9
投资活动产生的现金流量净额	-3,298	-2,319	42.2
筹资活动产生的现金流量净额	-5,072	1,584	-420.4
研发支出	1,797	1,550	15.9

- （1）财务费用较上年同期增加 8.0 亿元，主要是受人民币汇率波动影响，2014 年上半年汇兑损失 2.7 亿元，而 2013 年同期汇兑收益 4.7 亿元。
- （2）经营活动产生的现金流量净额、投资活动产生的现金流量净额及筹资活动产生的现金流量净额变动情况详见“3、现金流量分析”。
- （3）研发支出较上年同期增加 2.5 亿元，主要是宝钢股份本部加大了研发费用的投入。公司坚持技术领先战略，持续加大研发投入，R&D 投入率在国内外主要钢企中排名前列。



2、利润构成分析

上半年公司实现合并利润总额 44.7 亿元，较去年同期减少 7.1 亿元，减幅 13.7%，主要是受上半年汇兑损失的影响。剔除汇兑损失后，合并利润总额 47.4 亿元，同比上升 0.3 亿元。

3、现金流量分析

(1) 上半年, 公司经营活动产生的现金流量净额同比增加 77.3 亿元, 增幅 117.9%。2014 年上半年, 公司实现净利润 33.3 亿元, 固定资产折旧及摊销 52.1 亿元, 其他非经营性损失等 3.9 亿元, 经营应得现金 89.2 亿元。存货资金占用下降, 增加流量 23.5 亿元; 经营性应收项目上升, 减少流量 4.4 亿元; 经营性应付项目上升, 增加流量 34.5 亿元, 实现经营活动现金净流入 142.8 亿元, 经营活动现金净流入较去年同期增加 77.3 亿元。剔除财务公司影响, 公司经营活动现金净流入 154.8 亿元, 较去年同期增加 72.5 亿元。同比增加的主要原因如下:

①净利润同比减少 4.3 亿元, 减少流量;

②折旧及摊销同比增加 2.7 亿元, 增加流量;

③财务费用同比增加 8.1 亿元, 增加流量;

④资产减值准备、投资损失等其他项目同比减少 0.7 亿元, 减少流量;

⑤6 月末存货减少 23.5 亿元, 去年同期存货增加 28.1 亿元, 两年同比增加流量 51.7 亿元;

⑥6 月末经营性应收项目增加 1.9 亿元, 去年同期增加 1.4 亿元, 两年同比减少流量 0.5 亿元;

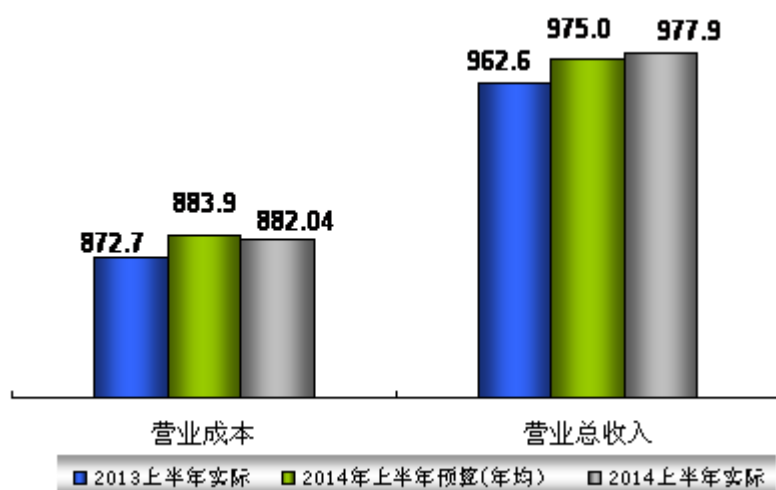
⑦6 月末经营性应付项目增加 44.0 亿元, 去年同期增加 28.5 亿元, 两年同比增加流量 15.5 亿元。

(2) 投资活动产生的现金流量净额同比增加净流出 9.8 亿元, 增幅 42.2%, 主要是上半年支付罗泾西区土地出让金 23.4 亿元、湛江钢铁项目建设支出增加 27.0 亿元, 去年上半年西三线项目第二批出资 32.0 亿元, 公司法人及梅钢公司等固定资产投资较去年同期减少 9.3 亿元。

(3) 筹资活动产生的现金流量净额同比增加净流出 66.6 亿元, 主要是上半年支付到期的 08 宝钢可分离债 100 亿元, 股票回购支出 1.9 亿元, 去年同期股票回购支出 30.8 亿元。

4、预算、计划完成情况分析

2014 年营业总收入预算 1950 亿元, 上半年实际 977.9 亿元, 完成年度预算的 50.1%; 营业成本预算 1767.7 亿元, 上半年实际 882.0 亿元, 达到年度预算的 49.9%。下半年, 公司将积极应对困难和挑战, 进一步分解、落实好各项举措, 力争继续保持国内行业领先的经营业绩。



下半年，宏观环境和钢铁下游市场仍存在不确定因素，钢铁产能过剩矛盾依然突出；公司本部四号高炉大修、系列年修及技改较为集中，给产能发挥、产销平衡和成本费用控制带来不利影响。公司将积极应对困难和挑战，加强市场预判，进一步提高内部生产稳定性和资源利用效率，持续关注存货和现金流量管控，通过进一步分解、落实好各项针对性举措，力争保持业绩指标的平稳，继续保持国内行业领先的经营业绩。

(二) 行业、产品或地区经营情况分析

1、主营业务分经营分部情况

单位：百万元

经营分部	营业收入	营业成本	毛利率	营业收入比上年同期增减	营业成本比上年同期增减	毛利率比上年同期增减
钢铁制造	64,712	58,384	9.78%	-2.39%	-3.04%	上升 0.6 个百分点
加工配送	89,272	87,184	2.34%	1.39%	1.12%	上升 0.3 个百分点
信息科技	1,606	1,112	30.77%	5.35%	-3.24%	上升 6.2 个百分点
电子商务	6,062	6,038	0.40%	6509.39%	6638.99%	下降 1.9 个百分点
化工	4,976	4,534	8.88%	-15.00%	-14.02%	下降 1.0 个百分点
金融	304	143	52.90%	8.31%	11.02%	下降 1.2 个百分点
分部间抵销	-69,108	-69,065	0.06%	5.04%	5.14%	基本持平
合计	97,824	88,330	9.70%	1.58%	1.08%	上升 0.5 个百分点

注：公司按内部组织结构划分为钢铁制造、加工配送、信息科技、电子商务、化工及金融六个经营分部。钢铁制造分部包括各钢铁制造单元，加工配送分部包括宝钢国际、海外公司等贸易单元，信息科技分部为宝信软件业务，电子商务分部包括上海钢铁交易中心、东方钢铁等单元，化工分部为化工公司业务，金融分部为财务公司业务。

2、主要钢铁产品营业收入、成本情况

单位：百万元

分产品	营业收入	营业成本	毛利率	营业收入比上年同期增减	营业成本比上年同期增减	毛利率比上年同期增减
冷轧碳钢板卷	27,288	23,317	14.55%	5.24%	4.61%	上升 0.5 个百分点
热轧碳钢板卷	15,475	13,166	14.92%	-3.27%	-3.44%	上升 0.2 个百分点
宽厚板	2,629	2,903	-10.46%	1.72%	10.08%	下降 8.4 个百分点
钢管产品	4,602	4,663	-1.34%	-11.96%	-3.03%	下降 9.3 个百分点
其他钢铁产品	2,742	2,674	2.47%	-30.86%	-31.76%	上升 1.3 个百分点
合计	52,735	46,725	11.40%	-1.81%	-1.20%	下降 0.6 个百分点

注：2014 年上半年国内厚板市场价格震荡下跌，虽然公司厚板产品价格跌幅小于同期市场跌幅，但受制于大市影响，厚板产品盈利空间较上年同期进一步收窄；受销售价格与销售量下降影响，公司钢管产品营业收入及营业成本比上年同期降幅较大；其他钢铁产品营业收入及营业成本比去年同期降幅较大，主要是销售量较上年同期下降较多。

3、主要业务分地区情况

上半年公司出口钢铁产品 105.9 万吨，上年同期 107.7 万吨，分地区营业收入情况如下：

单位：百万元

分地区	营业收入	营业成本	毛利率	营业收入比上年同期增减	营业成本比上年同期增减	毛利率比上年同期增减
境内市场	86,515	77,637	10.26%	-0.44%	-0.95%	上升 0.5 个百分点
境外市场	11,309	10,693	5.44%	20.24%	18.79%	上升 1.2 个百分点
合计	97,824	88,330	9.70%	1.58%	1.09%	上升 0.4 个百分点

(三)核心竞争力分析

围绕公司新一轮规划中提出的一体两翼、实施三大转型升级的战略路径，公司细化推进各项战略举措，报告期内在以下方面取得了阶段性成果：

1、钢铁主业竞争力提升和服务创新

在钢铁基地建设方面，宝钢湛江钢铁工程项目建设进展顺利。5 月底，各主体工程钢结构吊装作业全面启动，1 号高炉炉体有望 8 月底安装就位，为明年正式投产奠定良好基础。湛江钢铁 30 万吨卸船码头、自备电厂等工程已进入设备安装调试阶段，电厂 1 号机组有望于年底并网发电。供配电系统、雨排水系统、燃气系统工程等目前也已进入施工高峰期。

在服务创新方面，宝钢国际通过先期介入汽车用户，从车型设计源头便展开新车项目合作，与主要用户技术部门建立合作机制，为用户提供新车型零件的加工工艺设计、优质的技术服务。在稳定剪切加工服务的同时，还开展液压成型、热成型和辊压等新工艺的全面应用，实现宝钢钢材和用户生产价值最大化。此外，

在完善海外销售服务体系方面，公司在原有 13 个海外营销网点（含子公司、代表处）基础上新增了 2 个，加快海外加工中心布局。

在技术创新方面，宝钢股份《低温高磁取向硅钢制造技术的开发与产业化》获得国家科技进步一等奖，《高等级无取向硅钢制造技术的开发与产业化》获得上海市科技进步一等奖。

在环境经营方面，公司正式发布了《2013 年宝钢股份可持续发展报告》和《宝钢股份 2013-2018 绿色制造发展规划》，正在从管理、技术和工艺三个方面践行公司的节能之路。

2、加快两翼事业发展

在电子商务方面，今年以来，由宝钢东方付通及宝钢财务公司组成的金融服务团队紧贴电商平台需求，运用多元化金融产品及服务，促进支付业务量快速增长，并逐步从钢铁向化工、有色金属、农产品等大宗商品 B2B 领域扩展。截至目前，东方付通累计在线交易规模突破 100 亿元大关；上半年上海钢铁交易中心累计实现交易结算量 178 万吨，交易额 60 亿元，社会贸易量比例 45%。

在 IT 领域，中国移动上海公司与上海宝信软件股份有限公司在上海签署定制化数据中心服务合同与进一步深化战略合作协议，双方将强强联手，共同推进上海信息产业升级发展，为上海“四个中心”建设保驾护航。

(四)公司投资情况分析

1、股权投资总体分析

2014 年上半年，公司完成股权投资项目 10.8 亿元，较去年同期 44.5 亿元减少 33.7 亿元。主要投资项目见下表：

单位：百万元

被投资的公司名称	业务性质	宝钢方占被投资公司的权益比例	宝钢股份方实际出资额	出资方式
上海宝信软件股份有限公司	信息技术业	55.5%	361	现金
上海宝钢浦东国际贸易有限公司	钢铁贸易业	100.0%	450	盈余公积转增资本
宝钢化工湛江有限公司	制造业	100.0%	100	现金
宝钢包装（意大利）有限公司	制造业	10.0%	17	现金
合计			928	

2、证券投资情况

无。

3、持有其他上市公司股权情况

单位：百万元

证券代码	证券简称	最初投资金额	期初持股比例(%)	期末持股比例(%)	期末账面价值	报告期损益	报告期所有者权益变动	会计核算科目	股份来源
000983	西山煤电	941.66	1.35	1.35	224.81	0.43	-58.55	可供出售金融资产	二级市场购入
601699	潞安环能	5.05	0.51	0.51	89.64	-	-27.28	可供出售	设立时出资

								金融资产	
600508	上海能源	5.55	0.77	0.77	43.91	-	-8.48	可供出售金融资产	设立时出资
600997	开滦股份	3.51	0.38	0.38	20.32	0.29	-4.23	可供出售金融资产	设立时出资
601001	大同煤业	2.57	0.22	0.22	19.69	-	-0.84	可供出售金融资产	设立时出资
合计		958.33	/		398.37	0.72	-99.38	/	/

4、持有金融企业股权情况

无。

5、买卖其他上市公司股份的情况

无。

6、非金融类公司委托理财及衍生品投资的情况

(1) 委托理财情况

无。

(2) 委托贷款情况

无。

(3) 其他投资理财及衍生品投资情况

单位:百万元

投资类型	资金来源	签约方	投资份额	投资期限	产品类型	预计收益	投资盈亏	是否涉诉
一、其他投资理财								
可供出售金融资产								
企业债	自有	银行间	554.27	一年以上	债券	8.47	11.02	否
政策性金融债	自有	银行间	334.22	一年以上	债券	15.74	0.00	否
小计			888.49			24.21	11.02	
持有至到期投资								
信托计划	自有	信托公司	180.00	一年以上	信托	0.00	11.92	否
银行理财产品	自有	信托公司	310.00	一年以下	信托	0.00	3.42	否
委托国债回购	自有	银行间	12,005.00			0.00	9.28	否
小计			12,495.00			0.00	24.62	
交易性金融资产								
货币基金	自有	基金公司	535.00	一年以下	基金	0.00	2.46	否
信托计划	自有	信托公司	277.03	一年以下	信托	0.00	2.30	否
企业债	自有	上交所	30.26	一年以上	债券	0.67	0.00	否
小计			842.29			0.67	4.76	
合计			14,225.78			24.88	40.40	
二、衍生品投资								
远期及掉期	自有	银行	7,164.62	一年以下	衍生品	-22.83	-27.25	否

注：①以上投资理财业务主要为本公司下属财务公司所开展。财务公司为本公司控股金融类子公司，投资理财业务属于其正常业务范围。

②上述“投资份额”为上年末投资成本加本年投入额，非期末持有的投资品种对应的投资份额。

③衍生品投资是公司及公司下属子公司宝钢新加坡贸易有限公司等为规避外币计价资产负债的汇率风险开展的远期业务以及为规避铁矿石价格波动风险开展的掉期业务。

7、募集资金使用情况

报告期无募集资金使用情况。

8、主要子公司、参股公司情况

(1) 上海梅山钢铁股份有限公司

截至 2014 年 6 月 30 日，公司拥有其 77.04% 的股权，该公司注册资本人民币 70.8 亿元，主要经营范围为黑色金属冶炼及压延加工、销售等。截至 2014 年 6 月 30 日，该公司总资产为 345.6 亿元，净资产为 112.0 亿元，上半年实现净利润 0.5 亿元。

(2) 宝钢湛江钢铁有限公司

截至 2014 年 6 月 30 日，公司拥有其 85.7% 的股权，该公司注册资本人民币 200.0 亿元，实收资本 140 亿元，主要经营范围为黑色金属冶炼及压延加工、销售等，目前该公司正处于建设过程中。截至 2014 年 6 月 30 日，该公司总资产为 246.3 亿元，净资产为 144.8 亿元，上半年实现净利润-0.2 亿元。

(3) 宝钢新日铁汽车板有限公司

截至 2014 年 6 月 30 日，公司拥有其 50% 的股权，该公司注册资本人民币 30.0 亿元，主要经营范围为生产、销售用于汽车、汽车零部件的冷轧钢板和热镀锌钢板，并从事与上述业务相关的附带业务。截至 2014 年 6 月 30 日，该公司总资产为 45.2 亿元，净资产为 33.8 亿元，上半年实现净利润 0.7 亿元。

(4) 烟台鲁宝钢管有限公司

截至 2014 年 6 月 30 日，公司拥有其 79.82% 的股权，该公司注册资本人民币 1.0 亿元，主要经营范围为无缝钢管的加工、销售，其主要产品为结构用无缝钢管、低中压锅炉用无缝钢管、输送流体用无缝钢管、液压支柱无缝钢管、高压锅炉用无缝钢管、石油设备用无缝钢管、地质钻探用管、石油光管、氧气瓶管等。截至 2014 年 6 月 30 日，该公司总资产为 7.4 亿元，净资产为 4.9 亿元，上半年实现净利润-0.5 亿元。

(5) 宝钢股份黄石涂镀板有限公司

截至 2014 年 6 月 30 日，公司拥有其 58.45% 的股权，该公司注册资本人民币 1.5 亿元，主要经营范围为生产、销售冷轧板、镀铝钢板、彩涂板及相关镀层制品。截至 2014 年 6 月 30 日，该公司总资产为 11.0 亿元，净资产为 3.4 亿元，上半年实现净利润 0.1 亿元。

(6) 上海宝钢国际经济贸易有限公司

截至 2014 年 6 月 30 日，公司拥有其 100% 的股权，该公司注册资本人民币 22.5 亿元，主要经营范围为自营和代理经国家批准的商品和技术进出口，钢材、废钢进口，进料加工和“三来一补”等。截至 2014 年 6 月 30 日，该公司总资产为 413.1 亿元，净资产为 133.3 亿元，上半年实现净利润 6.2 亿元。

(7) 上海宝信软件股份有限公司

截至 2014 年 6 月 30 日，公司拥有其 55.5% 的股权，该公司注册资本人民币 3.6 亿元，主要经营范围为计算机、自动化、网络通讯系统及软硬件产品的研究、设计、开发、制造、集成等。截至 2014 年 6 月 30 日，该公司总资产为 46.0 亿元，净资产为 24.4 亿元，上半年实现净利润 1.4 亿元。

(8) 上海宝钢化工有限公司

截至 2014 年 6 月 30 日，公司拥有其 100% 的股权，该公司注册资本人民币 21.1 亿元，主要经营范围为化工原料及产品的生产销售，化学工业专业领域内的“四技”服务，经营自产产品的出口业务等。截至 2014 年 6 月 30 日，该公司总资产为 59.3 亿元，净资产为 44.8 亿元，上半年实现净利润 2.5 亿元。

(9) 南通宝钢钢铁有限公司

截至 2014 年 6 月 30 日，公司拥有其 95.82% 的股权，该公司注册资本人民币 6.2 亿元，主要经营范围为生产销售螺纹钢、圆钢、型钢、钢铁半成品（包括钢坯、钢锭等）以及其他钢铁制品和副产品等。截至 2014 年 6 月 30 日，该公司总资产为 18.3 亿元，净资产为 -1.7 亿元，上半年实现净利润 -2.9 亿元。2014 年 4 月起，宝通钢铁实施经济运行。

(10) 宝钢集团财务有限责任公司

截至 2014 年 6 月 30 日，公司拥有其 62.1% 的股权，该公司注册资本人民币 11 亿元，主要经营范围为吸收成员单位的存款，对成员单位办理贷款，办理成员单位之间的内部转账结算及相应的结算、清算方案设计，办理成员单位之间的委托贷款及委托投资，从事同业拆借等。截至 2014 年 6 月 30 日，该公司总资产为 131.7 亿元，净资产为 17.9 亿元，上半年实现净利润 0.8 亿元。

(11) 烟台宝钢钢管有限责任公司

截至 2014 年 6 月 30 日，公司拥有其 80% 股权，烟台鲁宝钢管有限公司拥有其 20% 股权，该公司注册资本人民币 20 亿元，主要经营范围为生产、加工、销售钢管、配套产品及其副产品；钢管轧制技术咨询服务、仓储、货物和进出口业务等。截止 2014 年 6 月 30 日，该公司总资产为 43.5 亿元，净资产为 0.9 亿元，上半年实现净利润 -2.4 亿元。

(12) 海外公司

截至 2014 年 6 月 30 日，公司拥有分别设立在美国、日本、德国、新加坡、香港等国家和地区的海外子公司，为拓展公司的销售和采购网络、提高公司在国际市场的竞争力发挥了重要的作用。

9、非募集资金投资的重大项目情况

2014 年上半年，公司完成固定资产投资 56.1 亿元。

(1) 续建项目

直属厂部一期焦炉大修改造工程。为实现焦炉技术升级，提升焦炉节能环保水平，拆除现有 4×50 孔 6M 焦炉，建设 4×50 孔 7M 焦炉，设计年产焦炭 247 万

吨，计划 2015 年 7 月 1A1B 出焦，2015 年 11 月 2A2B 出焦。项目建成后同步拆除二期 4×50 孔 6M 焦炉，焦炉总座数由 12 座减少到 10 座，焦炉总产能保持 553 万吨/年不变。目前，1A1B 焦炉炉床板施工完成，2A2B 焦炉炉床柱处于施工阶段，干熄焦主工艺钢结构制作中。

湛江钢铁工程。为贯彻落实国家《钢铁产业调整和振兴规划》，实现粤沪两地钢铁产业战略调整，在广东省湛江市东海岛新建炼铁、炼钢、热轧、冷轧等产线，设计年产铁水 823 万吨、钢水 892.8 万吨、连铸坯 874.9 万吨、钢材 689 万吨，计划 2016 年 9 月建成投运。目前，湛江钢铁各主体工程桩基施工收尾，进入土建施工高峰阶段，其中：高炉已进入炉壳安装阶段，炼钢、连铸、热轧、冷轧主厂房钢结构开始吊装；公辅线性工程形成高峰，道路、动力管网、电缆隧道、给排水管线等工程正有序推进。

(2) 新建项目

直属厂部四号高炉炉缸改造大修工程。以不改变炉型和炉容为前提，大修后炉容仍为 4747M³，年产铁水 390 万吨，大修后高炉一代炉龄为 18 年，计划 2014 年 12 月建成投运。

直属厂部冷轧厂 2030 单元热镀锌机组改造。为优化热镀锌产品结构，提升宝钢热镀锌产品竞争能力，新建一条年产 38 万吨热镀锌机组，产品以厚料、高强和超高强 GI 汽车板为主，计划 2015 年 12 月建成投运。

(五) 经营成果警示

无。

(六) 利润分配方案或资本公积金转增预案

公司历年股利分配方案符合公司章程的规定，并获得股东大会的决议通过。公司制定的现金分红标准和比例明确和清晰，相关的决策程序和机制完备，独立董事尽职履责并发挥了应有的作用，中小股东享有充分表达意见和诉求的机会，中小股东的合法权益得到充分维护。

公司 2012 年度股东大会审议通过《关于宝山钢铁股份有限公司修改章程的议案》，规定“当年度经审计公司报表（未合并）净利润为正，且累计未分配利润为正，且公司现金流可以满足公司正常经营和可持续发展情况时，公司应分派年度现金股利。分派的现金股利不低于当年度经审计合并报表归属于母公司净利润的 50%，现金分红的数额为含税金额。公司在当年度实施股票回购所支付的现金视同现金股利。”

根据 2014 年 4 月 30 日召开的公司 2013 年年度股东大会决议，2013 年度利润分配方案为：以公司总股本 16,471,724,924 股为基数，每股派现金红利 0.10 元（含税），共计派发现金股利总额为 1,647,172,492.40 元（含税）；2013 年度公司不实施资本公积金转增股本等其它形式的分配方案。公司董事会于 2014 年 6 月 24 日在《中国证券报》、《上海证券报》和《证券时报》上刊登派息公告，并确定派息股权登记日为 2014 年 6 月 27 日，除息日为 2014 年 6 月 30 日，红利发放日为 2014 年 6 月 30 日，派息对象为 2014 年 6 月 27 日下午上海证券交易所交

易收市后,在中国证券登记结算有限责任公司上海分公司登记在册的本公司全体股东。

五、重要事项

(一)公司治理的情况

自 2000 年成立并成功上市以来,宝钢股份严格按照《公司法》、《证券法》、中国证监会等监管部门的有关规定以及上海证券交易所《股票上市规则》的要求,规范治理架构、严格经营运作,以透明充分的信息披露、良好互动的投资者关系,严格有效的内部控制和风险控制体系,诚信经营,透明管理,建立了较为完善的公司法人治理结构。公司充分发挥外部董事作用,不断提高董事会运作效率,促进公司科学决策,合理防范风险。

(二)重大诉讼、仲裁事项

报告期内无重大诉讼、仲裁事项。

(三)破产重整事项

报告期内无破产重整事项。

(四)资产交易、企业合并事项

报告期内无重大资产交易、企业合并事项。

(五)股权激励方案执行情况

2014 年 3 月 27-28 日,宝钢股份五届十三次董事会审议通过了限制性股票计划和首期授予方案,同意将限制性股票计划相关文件提交股东大会审议。

2014 年 3 月 28 日,宝钢股份独立董事发表了独立意见,认为公司不存在法律、法规文件规定的禁止实施限制性股票激励计划的情形,公司具备实施限制性股票计划的主体资格;激励对象符合法律、法规规定的条件;限制性股票计划及首期授予方案不存在损害公司及全体股东利益的情形。

2014 年 3 月 28 日,宝钢股份五届十一次监事会核查后,认为 136 名激励对象均符合法律、法规和规范性文件规定的激励对象条件,作为激励对象合法、有效。

2014 年 4 月 21 日,宝钢集团有限公司获得了国务院国资委《关于宝山钢铁股份有限公司实施限制性股票激励计划的批复》,国务院国资委原则同意宝钢股份实施限制性股票激励计划及相应的业绩考核目标。

2014 年 4 月 28 日,中国证监会对限制性股票计划及首期授予方案备案无异议。

2014 年 4 月 29 日，宝钢股份五届十四次董事会和五届十二次监事会分别审议通过了首期授予方案（草案修订稿）。

2014 年 5 月 20 日，宝钢股份 2014 年第一次临时股东大会审议通过了限制性股票计划、首期授予方案及相关的管理办法。

2014 年 5 月 22 日，宝钢股份五届十五次董事会审议通过了《关于确定 A 股限制性股票计划激励对象及授予数量的议案》和《关于 A 股限制性股票计划首期实施方案实施授予的议案》，并确定授予日为 2014 年 5 月 22 日。独立董事就其发表了独立意见；五届十三次监事会对调整后的激励对象名单进行了核查并一致通过。

2014 年 5 月 23 日至 2014 年 6 月 11 日，公司经多次回购，回购股份数量合计为 47,446,100 股，占公司总股本的比例约为 0.3%，支付总金额为 187,734,750.08 元（含佣金等），本次回购的最高价为 3.99 元/股，最低价为 3.87 元/股，平均价格为 3.96 元/股。

2014 年 6 月 19 日，公司回购的 47,446,100 股股票由无限售条件流通股变更为有限售条件流通股。

本次股权激励计划的激励对象合计 136 人，授予股票数量合计 47,446,100 股，授予价格人民币 1.91 元/股。根据德勤华永会计师事务所出具的验资报告，截至 2014 年 6 月 17 日，公司指定帐户已收到激励对象 136 人缴付的资金合计人民币 90,622,051 元。

经公司董事会申请，上海证券交易所确认，中国证券登记结算有限责任公司上海分公司核准登记，截止 2014 年 6 月 24 日，本次授予的 47,446,100 股已由无限售流通股变更为限售流通股并且已经完成本次股份授予的全部过户手续。

上述股权激励方案执行具体情况均已披露，详见上海证券交易所网站 <http://www.sse.com.cn>。

(六)重大关联交易事项

1、日常经营相关的关联交易

公司的主要关联方是宝钢集团直接控制的法人，本报告期内，公司与主要关联方发生的日常关联交易如下：

(1) 购销产品、接受劳务

单位：百万元

关联方	关联交易内容	定价原则	上半年交易额
宝钢不锈钢有限公司	销售钢铁产品、原燃料、辅料	市场价	912
宝钢集团上海梅山有限公司	销售钢铁产品等	市场价	1,228
宝钢发展有限公司	销售钢铁产品等	市场价	880
宝钢特钢有限公司	销售钢铁产品、原燃料、辅料等	市场价	1,155
宝钢金属有限公司	销售钢铁产品、能源介质	市场价	717
产品销售小计			4,892
宝钢不锈钢有限公司	采购钢铁产品等	市场价	6,843

宝钢特钢有限公司	采购钢铁产品等	市场价	3,671
宁波宝新不锈钢有限公司	采购钢铁产品等	市场价	3,138
宝钢资源有限公司	采购原燃料	市场价	2,184
宁波钢铁有限公司	采购钢铁产品	市场价	1,172
宝钢集团上海梅山有限公司	采购原燃料、辅料等	市场价	710
宝钢发展有限公司	采购原燃料、辅料	市场价	603
宝钢集团新疆八一钢铁有限公司	采购钢铁产品	市场价	578
商品采购小计			18,898
宝钢发展有限公司	接受综合后勤、工程、检修、仓储运输等服务	协议价	698
宝钢集团上海梅山有限公司	接受综合后勤、工程、检修、运输等服务	协议价	606
宝钢工程技术集团有限公司	接受检测、检修、工程等服务	协议价	773
接受劳务小计			2,078

注：以上公司均含其子公司。

以上产品销售占本报告期营业收入的比例为 5.0%，商品采购、接受劳务占本报告期营业成本的比例分别为 21.4%、2.4%。

以上交易均通过现金或票据结算。

(2) 金融服务

宝钢集团财务有限责任公司（以下简称“财务公司”）是公司（持股 62.10%）、宝钢集团（持股 35.18%）等单位共同持股的全国性非银行金融机构，主要是以加强集团资金集中管理和提高集团资金使用效率为目的，为成员单位提供内部结算、存贷款、短期资金理财和投融资等综合金融服务。

本报告期，财务公司向宝钢集团下属控股子公司提供贷款 89.4 亿元，贷款余额 19.3 亿元，获取贷款利息收入 0.5 亿元，吸收宝钢集团及其下属控股子公司存款，期末存款余额为 66.6 亿元，支付存款利息为 1.1 亿元。人民币存贷款利率执行中国人民银行规定的利率。

本报告期，财务公司向宝钢集团下属控股子公司贴现 6.4 亿元，期末余额 4.3 亿元，获取贴现利息收入 0.3 亿元，贴现利率以中国人民银行的再贴现利率为基础确定。

本报告期，宝钢集团下属控股子公司宝钢德盛不锈钢有限公司委托财务公司进行国债回购等理财活动，财务公司受托理财 9.5 亿元，收取服务费 4.3 万元。

上述（1）、（2）日常关联交易是双方以效益最大化、经营效率最优化为基础所做的市场化选择，充分体现了专业协作、优势互补的合作原则。公司与主要关联方的日常关联交易将持续存在。

2、资产、股权受让、转让发生的关联交易

无。

3、与关联方共同对外投资发生的关联交易

2014 年上半年，公司下属全资子公司宝钢欧洲有限公司，与同为宝钢集团有限公司作为最终控制人的宝钢包装香港有限公司，共同投资宝钢包装(意大利)

有限公司 (Bao-Metal S.R.L.)，该公司注册资本 2,129 万欧元，其中：宝钢欧洲有限公司持股比例 10%，宝钢包装香港有限公司持股比例 70%。截至 2014 年 6 月 30 日，宝钢欧洲有限公司已按约缴纳出资 202 万欧元。

4、与关联方存在的债权债务情况

公司与关联方存在的债权债务形成原因为日常经营性关联交易产生的应收应付款、向宝钢集团转让资产形成的长期应收款。

公司于 2012 年 4 月 1 日完成下属不锈钢、特钢事业部资产转让。资产转让款中人民币 225 亿元分五年等额收款，每年收取 20%。从 2013 年开始，每年的 4 月 1 日收取该笔应收款的本金及利息，至 2017 年 4 月 1 日全部收取完毕。该资产转让项目经股东大会审议通过。2014 年 6 月末长期应收款余额 135 亿元，其中应收上海宝钢不锈钢有限公司人民币 78 亿元，对应分期收款应收利息余额为人民币 1.04 亿元；应收宝钢特钢有限公司人民币 57 亿元，对应分期收款应收利息余额为人民币 0.76 亿元。

(七)重大合同及其履行情况

1、重大交易、托管、承包、租赁事项

报告期内无重大交易、托管、承包、租赁等事项。

2、重大担保

鉴于国内外钢材市场竞争日趋激烈，为充分把握市场销售时机，使公司国内外销售分支机构在公司统筹策划下积极参与国内外供货招标项目，经公司五届六次董事会审议通过的《关于延长为全资子公司供货事项提供履约保函授权期限的议案》，授权公司管理层全权审批公司为国内外全资销售子公司在公司统筹策划下参与以本公司产品和服务为主的国内外供货事项提供履约保函。截止本报告期末，本公司为下属全资子公司宝和通商株式会社提供一笔连带责任履约保函，保函金额 0.36 亿美元，期限自 2011 年 9 月 30 日至 2015 年 1 月 5 日止。本公司为宝和通商株式会社下属全资子公司宝钢澳大利亚贸易有限公司提供一笔连带责任履约保函金额 0.05 亿美元，期限自 2014 年 4 月 24 日起不超过 30 个月。本公司为下属全资子公司宝钢欧洲贸易公司提供一笔连带责任履约保函 2.5 亿美元，期限自 2012 年 8 月 30 日至 2017 年 8 月 30 日。上述保函金额合计 2.91 亿美元，占本公司期末净资产比例 1.5%。

对本公司而言，上述履约保函并无实质上的风险扩大，与一般担保事项存在本质差别。

3、其他重大合同

无。

(八)公司或持股 5%以上股东的承诺事项

1、与首次公开发行相关的承诺

宝钢集团在公司成立时做出两项承诺：

(1) 宝钢集团承诺，与公司发生的关联交易，将依照国家有关法律、行政法规及有关主管部门的规章进行，不会损害公司及公司非控股股东的合法利益。

(2) 宝钢集团承诺，将不会直接参与任何对公司有竞争的业务或活动，或直接持有对公司有竞争的业务、活动或实体的权益。但宝钢集团可以持有公司股份并继续经营、发展现有业务（包括与公司有或可能有竞争的业务）。宝钢集团承诺，宝钢集团或其子公司欲进行与公司的业务可能产生竞争的新业务、投资和研究时，公司将享有优先发展权和项目的优先收购权。

上述承诺在下列情况下有效：A、公司在香港结算与交易所有限公司及中国境内证券交易所上市；B、宝钢集团持有公司不少于 30% 的已发行股份。

此外，宝钢集团于 2001 年 6 月 13 日和 2002 年 9 月 6 日进一步向公司做出如下承诺，即在公司收购宝钢集团的部分三期工程资产和剩余的资产后，上述两项承诺仍然有效。

上述承诺见 2001 年 6 月 21 日和 2002 年 9 月 12 日的《中国证券报》、《上海证券报》、《证券时报》及上海证券交易所网站 <http://www.sse.com.cn>。

2、与再融资相关的承诺

宝钢集团在公司增发招股意见书中的承诺：

(1) 对于集团公司现在持有的可能会对宝钢股份产生同业竞争的资产和业务，宝钢股份有权选择适当的时机向集团公司收购。

(2) 对于任何集团公司将来获得的从事与宝钢股份同类业务的商业机会，集团公司应将该等机会让于宝钢股份，只有在宝钢股份放弃该等商业机会后，集团公司才会进行投资。

上述承诺见 2005 年 4 月上海证券交易所网站 <http://www.sse.com.cn>。

3、其他承诺

宝钢集团关于罗泾土地的承诺：

宝钢集团全资子公司宝钢集团上海浦东钢铁有限公司（以下称“浦钢公司”）拟出售其拥有的罗泾在建工程及相关固定资产（以下称“罗泾项目相关资产”），本公司拟收购罗泾项目相关资产。罗泾项目相关资产共占用土地 322.8 万平方米（以下称“罗泾项目用地”）。就罗泾项目用地，浦钢公司已支付了一定的前期费用，但尚未支付土地出让金。如本公司收购罗泾项目相关资产，本公司需要承担未支付的土地出让金，并补偿浦钢公司截至罗泾项目相关资产评估基准日（即 2007 年 9 月 30 日）已支付的前期费用。经初步估算，该等费用合计约人民币 28 亿元。宝钢集团承诺：

(1) 如本公司收购罗泾项目相关资产，宝钢集团和/或浦钢公司将积极配合本公司完成罗泾项目用地的土地出让手续，并根据本公司的合理要求给予相应的协助。

(2) 如上述的合计费用实际发生金额超过人民币 28 亿元，超过部分由宝钢

集团和/或浦钢公司承担，并将及时、足额支付给本公司和/或相关政府机关（视具体情况）。

上述承诺见 2007 年 12 月 12 日的《中国证券报》、《上海证券报》、《证券时报》及上海证券交易所网站 <http://www.sse.com.cn>。

上述承诺所涉及的土地包括罗泾项目西区、罗泾项目东区和北部能源通廊。截至本报告期末，公司已签订罗泾项目西区土地出让合同，支付土地出让金共 23.4 亿元；已支付北部能源通廊土地费用约 0.2 亿元且已获得土地权证；东区土地相关权证正在办理中，尚未支付土地出让金。

宝钢集团关于德盛镍业项目的承诺：

宝钢集团于 2010 年 12 月 16 日向本公司发来《关于德盛镍业项目的征询函》和《关于德盛镍业项目的承诺函》，征询本公司是否愿意投资德盛镍业项目。本公司同意由宝钢集团投资德盛镍业项目，但保留未来对该项目的择机收购权。宝钢集团承诺：今后在本公司提出收购要求时，将以独立评估机构的资产评估价为基础，在符合相关法律、法规和其他规范性文件的情况下，以合理的价格将持有的德盛镍业股权转让给本公司。

上述承诺在下列情况下有效：（1）公司在证券交易所上市，及（2）宝钢集团持有本公司不少于 30% 的已发行股份。

上述承诺见 2010 年 12 月 23 日的《中国证券报》、《上海证券报》、《证券时报》及上海证券交易所网站 <http://www.sse.com.cn>。

在报告期内，宝钢集团及公司均没有违反以上任何一项承诺。

(九)上市公司及其董事、监事、高级管理人员、公司股东、实际控制人处罚及整改情况

本报告期，公司及其董事、监事、高级管理人员、公司股东、实际控制人均未发生中国证监会稽查、中国证监会行政处罚、通报批评、被其他行政管理部门处罚及证券交易所公开谴责的情况。

(十)信息披露索引

序号	事项	刊载日期
1	宝钢股份2013年度业绩快报公告	2014年1月10日
2	宝钢股份第五届董事会第十二次会议决议公告	2014年2月11日
3	宝钢股份关于公司及相关方的承诺及履行情况的公告	2014年2月13日
4	宝钢股份关于宝山钢铁股份有限公司筹划对外投资的提示性公告	2014年3月24日
5	宝钢股份2013年度业绩网上说明会预告公告	2014年3月25日
6	宝钢股份第五届董事会第十三次会议决议公告	2014年3月29日
7	宝钢股份2014年日常关联交易公告	2014年3月29日
8	宝钢股份关于召开2013年度股东大会的公告	2014年3月29日
9	宝钢股份2013年五届十一次监事会决议公告	2014年3月29日
10	宝钢股份限制性股权激励计划（草案）摘要公告	2014年3月28日
11	宝钢股份2014年一季度业绩网上说明会预告公告	2014年4月25日

12	宝钢股份限制性股票激励计划获国务院国资委批复的公告	2014 年 4 月 25 日
13	宝钢股份第五届董事会第十四次会议决议公告	2014 年 4 月 30 日
14	宝钢股份关于独立董事公开征集投票权的公告	2014 年 4 月 30 日
15	宝钢股份关于召开 2014 年第一次临时股东大会的公告	2014 年 4 月 30 日
16	宝钢股份第五届监事会第十二次会议决议公告	2014 年 4 月 30 日
17	宝钢股份 2013 年年度股东大会决议公告	2014 年 5 月 5 日
18	宝钢股份关于 2014 年第一次临时股东大会增加提案的公告	2014 年 5 月 10 日
19	宝钢股份 2014 年第一次临时股东大会决议公告	2014 年 5 月 21 日
20	宝钢股份第五届董事会第十五次会议决议公告	2014 年 5 月 23 日
21	宝钢股份关于向激励对象授予限制性股票的公告	2014 年 5 月 23 日
22	宝钢股份第五届监事会第十三次会议决议公告	2014 年 5 月 23 日
23	宝钢股份 A 股限制性股票计划股份回购开始公告	2014 年 5 月 24 日
24	宝钢股份“08 宝钢债”本息兑付和摘牌公告	2014 年 6 月 11 日
25	宝钢股份 A 股限制性股票计划股份回购结果公告	2014 年 6 月 12 日
26	宝钢股份关于 A 股限制性股票计划的进展公告	2014 年 6 月 19 日
27	宝钢股份 2013 年度利润分配方案实施公告	2014 年 6 月 24 日
28	宝钢股份 A 股限制性股票计划首期授予结果公告	2014 年 6 月 26 日

上述公告刊登于《中国证券报》、《上海证券报》、《证券时报》，以及上海证券交易所网站 <http://www.sse.com.cn>。

六、股本变动及主要股东持股情况

(一) 股份变动情况

1、股份变动情况表

单位：股

	本次变动前		本次变动增减（+，-）					本次变动后	
	数量	比例（%）	发行新股	送股	公积金转股	其他	小计	数量	比例（%）
一、有限售条件股份						+47,446,100	+47,446,100	47,446,100	0.3
二、无限售条件流通股									
1.人民币普通股	16,471,724,924	100				-47,446,100	-47,446,100	16,424,278,824	99.7
2.境内上市的外资股									
3.境外上市的外资股									
4.其他									
三、股份总数	16,471,724,924	100						16,471,724,924	100

2、股份变动情况说明

本公司于 2014 年 5 月 20 日召开的 2014 年第一次临时股东大会审议通过《宝山钢铁股份有限公司 A 股限制性股票计划》、《宝山钢铁股份有限公司 A 股限制性股票计划首期授予方案》等相关议案。2014 年 5 月 22 日，公司第五届董事会第十五次会议审议通过《关于确定 A 股限制性股票计划激励对象及授予数量的议案》和《关于 A 股限制性股票计划首期实施方案实施授予的议案》。根据董事会审定的激励对象名单和授予数量，公司自 2014 年 5 月 23 日起，通过公开竞价交易方式从上海证券交易所回购公司 A 股普通股股票作为激励对象获授限制性

股票的来源。截至 2014 年 6 月 11 日，回购实施完毕，公司回购股票数量为 47,446,100 股。

根据首期授予方案的规定，股权激励计划的激励对象合计 136 人，授予股票数量合计 47,446,100 股。截止 2014 年 6 月 24 日，首期授予的 47,446,100 股已由无限售流通股变更为限售流通股并且已经完成首期股份授予的全部过户手续。本次授予后公司总股本不变，控股股东持股比例不变。

(二)可转换公司债券情况

1、转债发行情况

经中国证券监督管理委员会证监许可[2008]739 号文核准，本公司已于 2008 年 6 月 20 日，按票面金额（100 元/张）平价公开发行了 100 亿元认股权和债券分离交易的可转换公司债券（以下简称“分离交易可转债”）。分离交易可转债期限为 6 年，票面利率为 0.80%。2008 年 6 月 30 日，分离交易可转债分拆为 1 亿张（100 亿元）公司债券和 16 亿份认股权证。

经上海证券交易所上证上字[2008]81 号文核准，公司 100 亿元分离交易可转债中的公司债券于 2008 年 7 月 4 日起在上海证券交易所挂牌交易，债券简称“08 宝钢债”，债券代码“126016”，上市起止日期为 2008 年 7 月 4 日至 2014 年 6 月 19 日，兑付日期为到期日 2014 年 6 月 19 日之后的 5 个交易日。自 2014 年 6 月 20 日起，“08 宝钢债”在上海证券交易所终止上市，予以摘牌。

经上海证券交易所上证权字[2008]11 号文核准，分离交易可转债持有人获派的 16 亿份认股权证于 2008 年 7 月 4 日在上海证券交易所挂牌交易，认股权证简称“宝钢 CWB1”，交易代码为“580024”，权证存续期为 2008 年 7 月 4 日至 2010 年 7 月 3 日，行权期为 2010 年 6 月 28 日至 2010 年 7 月 3 日中的交易日（行权期间权证停止交易）。

截至 2010 年 7 月 2 日收市时，“宝钢 CWB1”认股权证的行权期已结束。此次共计 113,785 份“宝钢 CWB1”认股权证行权，增加本公司股份 48,088 股，权证募集资金总额 567,438.40 元，已按招股说明书披露内容使用。自 2010 年 7 月 7 日起，“宝钢 CWB1”认股权证在上海证券交易所终止上市，予以摘牌。

2、报告期转债持有人及担保人情况

无。

3、转股价格历次调整情况

单位：元/股

转股价格调整日	调整后转股价格	披露时间	披露媒体	转股价格调整说明
2009 年 6 月 15 日	12.16	2009 年 6 月 15 日	《中国证券报》、《上海证券报》、《证券时报》及上海证券交易所网站 http://www.sse.com.cn	股票分红除息
2010 年 5 月 24 日	11.80	2010 年 5 月 24 日	《中国证券报》、《上海证券报》、《证券时报》及上海证券交易所网站 http://www.sse.com.cn	股票分红除息

截止本报告期末最新转股价格	认股权证行权期已结束
---------------	------------

(三) 股东情况

1、 股东数量和持股情况

单位：股

报告期末股东总数					464,827 户	
前十名股东持股情况						
股东名称	股东性质	持股比例(%)	持股总数	报告期内增减	持有有限售条件股份数量	质押或冻结的股份数量
宝钢集团有限公司	国家	79.71	13,128,825,267	-	0	无
招商银行股份有限公司－光大保德信优势配置股票型证券投资基金	其他	0.38	62,599,738	+12,480,329	0	无
中国光大银行股份有限公司－光大保德信量化核心证券投资	其他	0.34	55,941,773	+51,685,504	0	无
南方东英资产管理有限公司－南方富时中国 A50ETF	其他	0.28	46,482,910	+9,632,517	0	无
平安养老保险股份有限公司－平安养老富盈人生养老保障委托管理产品富盈股票型组合	其他	0.21	35,186,552	+35,186,552	0	无
国泰君安证券股份有限公司客户信用交易担保证券账户	其他	0.19	32,019,668	+21,788,032	0	无
摩根士丹利投资管理公司－摩根士丹利中国 A 股基金	其他	0.17	28,440,196	-	0	无
富达基金(香港)有限公司－客户资金	其他	0.16	26,114,183	+2,228,600	0	无
中国银行股份有限公司－嘉实沪深 300 交易型开放式指数证券投资基金	其他	0.16	26,089,493	-497,049	0	无
中国对外经济贸易信托有限公司－重阳对冲 1 号集合资金信托计划	其他	0.14	23,202,987	+22,942,987	0	无
前十名无限售条件股东持股情况						
股东名称	持有无限售条件股份的数量	股份种类及数量				
宝钢集团有限公司	13,128,825,267	人民币普通股				
招商银行股份有限公司－光大保德信优势配置股票型证券投资基金	62,599,738	人民币普通股				
中国光大银行股份有限公司－光大保德信量化核心证券投资	55,941,773	人民币普通股				
南方东英资产管理有限公司－南方富时中国 A50ETF	46,482,910	人民币普通股				
平安养老保险股份有限公司－平安养老富盈人生养老保障委托管理产品富盈股票型组合	35,186,552	人民币普通股				
国泰君安证券股份有限公司客户信用交易担保证券账户	32,019,668	人民币普通股				

摩根士丹利投资管理公司—摩根士丹利中国 A 股基金	28,440,196	人民币普通股
富达基金(香港)有限公司—客户资金	26,114,183	人民币普通股
中国银行股份有限公司—嘉实沪深 300 交易型开放式指数证券投资基金	26,089,493	人民币普通股
中国对外经济贸易信托有限公司—重阳对冲 1 号集合资金信托计划	23,202,987	人民币普通股
上述股东关联关系或一致行动的说明	招商银行股份有限公司—光大保德信优势配置股票型证券投资基金和中国光大银行股份有限公司—光大保德信量化核心证券投资基金的基金管理人为光大保德信基金管理有限公司。本公司未知上述其他股东之间是否存在关联关系或属于《上市公司收购管理办法》中规定的一致行动人。	

2、控股股东及实际控制人变更情况

本报告期内公司控股股东及实际控制人没有发生变更。

七、董事、监事及高管人员情况

(一)董事、监事和高级管理人员持股变动

单位：股

姓名	职务	年初持股数	本期增持股份数量	本期减持股份数量	期末持股数	变动原因
戴志浩	董事、总经理		543,000		543,000	股权激励计划
赵周礼	董事		543,000		543,000	股权激励计划
诸骏生	董事	100,800	543,000		643,800	股权激励计划
李永祥	副总经理	96,500	488,700		585,200	股权激励计划
周建峰	副总经理	85,000	488,700		573,700	股权激励计划
王 静	副总经理	101,000	518,700		619,700	股权激励、二级市场买卖
郭 斌	副总经理		488,700		488,700	股权激励计划
储双杰	副总经理	90,000	488,700		578,700	股权激励计划
侯安贵	副总经理	6,600	488,700		495,300	股权激励计划
智西巍	副总经理	31,700	508,700		540,400	股权激励计划、二级市场买卖
朱可炳	董秘、财务总监	10,000	434,400		444,400	股权激励计划

(二)公司董事、监事、高级管理人员变动情况

姓名	担任的职务	变动情形	变动原因	日期
冯太国	副总经理	离任	辞任	2014 年 2 月份
智西巍	副总经理	聘任	新聘	2014 年 2 月份
郭斌	监事	离任	辞任	2014 年 4 月份
郭斌	副总经理	聘任	新聘	2014 年 4 月份
刘国旺	监事	聘任	新聘	2014 年 5 月份

公司董事会于 2014 年 8 月 1 日收到公司董事长何文波先生递交的书面辞职报告。因工作另有安排，何文波先生提出辞去公司第五届董事会董事长、董事职

务以及在第五届董事会中的其他职务。根据《公司章程》的规定，何文波先生的辞职自辞职报告送达董事会时生效。

八、财务报告

合并资产负债表

2014 年 6 月 30 日

编制单位：宝山钢铁股份有限公司

单位：元 币种：人民币 审计类型：未经审计

项 目	附注	2014 年 6 月 30 日	2013 年 12 月 31 日
流动资产：			
货币资金	(五)1	18,505,691,157.43	12,881,234,298.49
交易性金融资产	(五)2	306,881,148.71	28,738,843.94
应收票据	(五)3	11,922,564,984.67	12,147,274,807.14
应收账款	(五)4	10,998,073,957.58	11,274,903,876.09
预付款项	(五)5	3,665,369,023.23	3,063,667,270.70
应收利息	(五)6	187,392,595.41	740,275,608.57
应收股利	(五)7	30,487,153.28	60,887,153.28
其他应收款	(五)8	1,669,086,280.83	1,644,745,236.41
买入返售金融资产		100,000,000.00	91,000,000.00
存货	(五)9	28,866,140,566.33	31,086,740,188.46
一年内到期的非流动资产	(五)10	6,050,000,000.00	4,760,000,000.00
其他流动资产	(五)11	29,332,929.23	277,031,463.05
流动资产合计		82,331,019,796.70	78,056,498,746.13
非流动资产：			
发放贷款及垫款	(五)12	3,355,501,574.58	3,071,913,823.54
可供出售金融资产	(五)13	1,226,244,250.42	1,009,142,907.29
长期应收款	(五)14	9,003,774,151.00	13,514,754,636.88
长期股权投资	(五)15、16	13,897,159,688.53	13,681,009,703.67
投资性房地产	(五)17	461,067,211.44	475,625,029.59
固定资产	(五)18	83,177,220,669.92	86,218,213,718.97
在建工程	(五)19	18,089,552,640.28	15,173,486,763.50
工程物资	(五)20	140,832,094.42	232,296,401.98
无形资产	(五)21	9,162,513,002.86	6,878,417,865.39
长期待摊费用	(五)22	900,790,763.75	886,044,247.32
递延所得税资产	(五)24	2,045,069,244.00	2,052,778,079.55
其他非流动资产	(五)25	5,126,477,928.12	5,418,157,904.40
非流动资产合计		146,586,203,219.32	148,611,841,082.08
资产总计		228,917,223,016.02	226,668,339,828.21

合并资产负债表(续)

2014 年 6 月 30 日

编制单位: 宝山钢铁股份有限公司


单位: 元 币种: 人民币 审计类型: 未经审计

项 目	附注	2014 年 6 月 30 日	2013 年 12 月 31 日
流动负债:			
短期借款	(五)26	40,930,964,507.06	34,470,625,308.28
吸收存款及同业存放	(五)27	7,005,027,694.41	7,598,875,519.12
拆入资金	(五)28	-	300,000,000.00
交易性金融负债	(五)29	31,691,511.37	-
应付票据	(五)30	3,055,785,093.84	2,429,960,640.68
应付账款	(五)31	20,067,753,323.04	18,175,471,239.50
预收款项	(五)32	11,772,683,916.39	11,971,576,846.67
卖出回购金融资产款		606,173,699.77	666,961,287.43
应付职工薪酬	(五)33	2,006,193,697.72	1,696,560,100.99
应交税费	(五)34	2,810,199,387.37	1,781,381,390.45
应付利息	(五)35	172,303,698.96	226,797,561.21
应付股利	(五)36	35,502,079.96	14,070,461.91
其他应付款	(五)37	1,284,245,184.65	1,225,243,921.84
一年内到期的非流动负债	(五)38	4,502,343,862.07	12,227,658,084.57
其他流动负债	(五)39	-	1,848,866,666.64
流动负债合计		94,280,867,656.61	94,634,049,029.29
非流动负债:			
长期借款	(五)40	7,555,402,025.35	4,702,446,502.87
应付债券	(五)41	3,036,661,960.55	3,502,708,347.20
长期应付款	(五)42	-	-
专项应付款	(五)22	715,573,736.15	739,598,541.24
递延所得税负债	(五)43	310,353,299.22	304,859,283.39
其他非流动负债	(五)44	1,179,524,187.14	2,718,747,282.41
非流动负债合计		12,797,515,208.41	11,968,359,957.11
负债合计		107,078,382,865.02	106,602,408,986.40
股东权益:			
股本	(五)45	16,471,724,924.00	16,471,724,924.00
资本公积	(五)46	32,790,300,813.88	32,966,712,988.03
减: 库存股	(五)47	-	-
专项储备	(五)48	29,648,656.03	22,160,961.06
盈余公积	(五)49	24,528,201,377.92	24,528,201,377.92
未分配利润	(五)50	38,551,392,344.78	37,044,549,468.11
外币报表折算差额		(472,038,710.80)	(521,151,950.22)
归属于母公司股东权益合计		111,899,229,405.81	110,512,197,768.90
少数股东权益		9,939,610,745.19	9,553,733,072.91
股东权益合计		121,838,840,151.00	120,065,930,841.81
负债和股东权益总计		228,917,223,016.02	226,668,339,828.21


附注为财务报表的组成部分

第 28 页至第 119 页的财务报表由下列负责人签署:


董事 总经理: 戴志浩



主管会计工作负责人: 朱可炳



会计机构负责人: 王娟



公司资产负债表

2014年6月30日

编制单位：宝山钢铁股份有限公司

单位：元 币种：人民币 审计类型：未经审计

项 目	附注	2014年6月30日	2013年12月31日
流动资产：			
货币资金		12,554,570,134.54	6,290,586,489.64
应收票据		15,906,359,245.44	12,214,208,950.73
应收账款	(十一)1	9,562,325,091.46	10,715,045,629.19
预付款项		1,564,136,261.74	1,079,542,213.71
应收利息		221,224,083.28	729,665,753.38
其他应收款	(十一)2	354,617,190.04	327,858,990.20
存货		14,732,047,785.94	17,033,352,986.60
一年内到期的非流动资产		4,500,000,000.00	4,730,392,547.84
流动资产合计		59,395,279,792.44	53,120,653,561.29
非流动资产：			
长期应收款		11,073,532,930.56	15,573,532,930.56
长期股权投资	(十一)3、4	45,318,707,883.28	44,907,172,562.46
固定资产		49,954,504,712.47	51,969,984,620.58
在建工程		3,053,220,568.42	2,798,593,355.74
工程物资		23,839,436.84	25,174,314.02
无形资产		3,829,700,918.94	1,505,904,482.93
长期待摊费用		26,383,231.28	1,511,118.40
递延所得税资产		610,950,419.73	658,474,261.06
其他非流动资产		1,096,848,807.41	1,096,036,325.53
非流动资产合计		114,987,688,908.93	118,536,383,971.28
资产总计		174,382,968,701.37	171,657,037,532.57

公司资产负债表(续)

2014年6月30日

编制单位：宝山钢铁股份有限公司

单位：元 币种：人民币 审计类型：未经审计

项 目	附注	2014年6月30日	2013年12月31日
流动负债：			
短期借款		13,198,081,877.70	8,496,748,388.00
交易性金融负债		31,691,511.37	-
应付票据		951,082,941.59	223,523,900.29
应付账款		31,923,679,021.73	27,193,534,207.87
预收款项		9,485,682,392.05	9,032,674,462.93
应付职工薪酬		1,421,314,393.90	1,191,134,290.92
应交税费		3,076,050,679.93	2,111,635,461.99
应付利息		38,654,892.78	69,588,411.99
其他应付款		484,168,553.13	467,707,218.89
一年内到期的非流动负债		1,845,840,000.00	11,003,934,462.35
其他流动负债		777,020,099.18	1,690,778,800.40
流动负债合计		63,233,266,363.36	61,481,259,605.63
非流动负债：			
长期借款		4,306,960,000.00	4,267,830,000.00
专项应付款		686,807,038.34	710,710,498.45
递延所得税负债		302,407,284.28	302,407,284.28
其他非流动负债		577,147,897.69	592,406,805.09
非流动负债合计		5,873,322,220.31	5,873,354,587.82
负债合计		69,106,588,583.67	67,354,614,193.45
股东权益：			
股本		16,471,724,924.00	16,471,724,924.00
资本公积		32,646,138,395.35	32,731,184,064.17
盈余公积		24,528,201,377.92	24,528,201,377.92
专项储备		518,102.67	-
未分配利润		31,629,797,317.76	30,571,312,973.03
股东权益合计		105,276,380,117.70	104,302,423,339.12
负债和股东权益总计		174,382,968,701.37	171,657,037,532.57

合并利润表

2014 年 1-6 月

编制单位：宝山钢铁股份有限公司

单位：元 币种：人民币 审计类型：未经审计

项 目	附注	2014 年 1-6 月	2013 年 1-6 月
一、营业总收入		97,792,611,108.31	96,259,417,102.86
其中：营业收入	(五) 51	97,598,401,864.49	96,099,589,258.59
利息收入		191,910,917.54	157,733,546.52
手续费及佣金收入		2,298,326.28	2,094,297.75
减：营业成本	(五) 51	88,204,253,466.65	87,266,743,460.92
利息支出		125,605,648.24	115,137,445.77
手续费及佣金支出		337,390.93	317,976.52
营业税金及附加	(五) 52	287,334,992.42	256,637,867.28
销售费用		944,929,745.86	874,147,016.25
管理费用		3,472,976,377.17	2,903,558,082.63
财务费用	(五) 53	545,988,124.48	(250,887,943.98)
资产减值损失	(五) 54	(53,729,255.28)	282,632,015.73
加：公允价值变动收益(损失以“－”号填列)	(五) 55	(19,267,729.51)	26,156,213.39
投资收益(损失以“－”号填列)	(五) 56	217,830,092.37	291,380,814.62
其中：对联营企业和合营企业的投资收益		79,850,213.44	51,503,147.22
二、营业利润(亏损以“－”号填列)		4,463,476,980.70	5,128,668,209.75
加：营业外收入	(五) 57	210,927,202.44	186,503,047.61
减：营业外支出	(五) 58	203,030,478.48	137,160,663.98
其中：非流动资产处置损失		100,739,973.13	85,892,494.46
三、利润总额(亏损总额以“－”号填列)		4,471,373,704.66	5,178,010,593.38
减：所得税费用	(五) 59	1,145,732,611.45	1,364,232,563.99
四、净利润(净亏损以“－”号填列)		3,325,641,093.21	3,813,778,029.39
归属于母公司所有者的净利润		3,154,015,369.07	3,702,803,522.33
少数股东损益		171,625,724.14	110,974,507.06
五、每股收益：			
(一)基本每股收益	(五) 60	0.19	0.22
六、其他综合收益(损失以“－”号填列)	(五) 61	(9,861,753.25)	(517,992,176.47)
七、综合收益总额		3,315,779,339.96	3,295,785,852.92
归属于母公司所有者的综合收益总额		3,131,138,532.63	3,188,317,576.78
归属于少数股东的综合收益总额		184,640,807.33	107,468,276.14

公司利润表

2014 年 1-6 月

编制单位：宝山钢铁股份有限公司

单位：元 币种：人民币 审计类型：未经审计

项 目	附注	2014 年 1-6 月	2013 年 1-6 月
一、营业收入	(十一)5	56,670,793,616.55	59,130,497,876.54
减：营业成本	(十一)5	50,848,975,174.07	53,366,019,342.79
营业税金及附加		163,862,017.81	163,366,329.57
销售费用		313,101,330.61	302,694,291.37
管理费用		2,363,633,359.93	2,015,736,056.67
财务费用		(87,265,803.35)	(762,365,505.20)
资产减值损失		(192,903,366.71)	(372,480,974.14)
加：公允价值变动收益(损失以“－”号填列)		(31,691,511.37)	20,789,685.96
投资收益(损失以“－”号填列)	(十一)6	238,856,871.69	74,452,611.95
其中：对联营企业和合营企业的投资收益		41,233,460.63	35,982,919.31
二、营业利润(亏损以“－”号填列)		3,468,556,264.51	4,512,770,633.39
加：营业外收入		125,840,600.11	52,392,212.26
减：营业外支出		111,981,773.44	95,393,710.97
其中：非流动资产处置损失		78,699,722.07	73,252,032.11
三、利润总额(亏损总额以“－”号填列)		3,482,415,091.18	4,469,769,134.68
减：所得税费用		776,758,254.05	1,001,061,227.42
四、净利润(净亏损以“－”号填列)		2,705,656,837.13	3,468,707,907.26
五、其他综合收益		9,551,876.19	(6,305,423.71)
六、综合收益总额		2,715,208,713.32	3,462,402,483.55

合并现金流量表

2014年1-6月

编制单位：宝山钢铁股份有限公司

单位：元 币种：人民币 审计类型：未经审计

项 目	附注	2014年1-6月	2013年1-6月
一、经营活动产生的现金流量：			
销售商品、提供劳务收到的现金		113,028,800,964.19	110,789,635,039.32
客户贷款及垫款净减少额		-	96,273,842.64
存放中央银行和同业款项净减少额		52,079,770.28	-
收取利息、手续费及佣金的现金		197,803,583.68	157,016,751.77
收到的税费返还		137,109,885.55	100,252,886.99
收到其他与经营活动有关的现金	(五)62(1)	336,441,051.56	394,068,857.20
经营活动现金流入小计		113,752,235,255.26	111,537,247,377.92
购买商品、接受劳务支付的现金		89,265,147,480.97	93,906,337,796.12
客户贷款及垫款净增加额		315,464,699.23	-
存放中央银行和同业款项净增加额		-	189,220,346.92
客户存款和同业存放款项净减少额		593,280,803.97	810,972,208.77
向其他金融机构拆入资金净减少额		300,000,000.00	600,000,000.00
支付利息、手续费及佣金的现金		123,607,536.84	102,778,811.37
支付给职工以及为职工支付的现金		4,347,600,088.55	4,093,787,625.61
支付的各项税费		3,375,927,161.61	3,904,764,741.96
卖出回购金融资产净减少额		60,787,587.66	136,786,602.97
支付其他与经营活动有关的现金	(五)62(2)	1,088,367,573.38	1,238,200,155.83
经营活动现金流出小计		99,470,182,932.21	104,982,848,289.55
经营活动产生的现金流量净额		14,282,052,323.05	6,554,399,088.37
二、投资活动产生的现金流量：			
收回投资收到的现金		772,624,279.08	1,377,731,504.54
取得投资收益收到的现金		197,811,305.60	293,351,991.00
处置固定资产、无形资产和其他长期资产收回的现金净额		48,818,446.28	94,363,709.72
收到其他与投资活动有关的现金	(五)62(3)	5,613,560,069.86	5,813,459,067.68
投资活动现金流入小计		6,632,814,100.82	7,578,906,272.94
购建固定资产、无形资产和其他长期资产支付的现金		9,136,127,777.18	5,419,233,367.97
投资支付的现金		768,172,591.30	4,451,372,028.78
支付其他与投资活动有关的现金	(五)62(4)	26,318,400.15	27,777,025.40
投资活动现金流出小计		9,930,618,768.63	9,898,382,422.15
投资活动产生的现金流量净额		(3,297,804,667.81)	(2,319,476,149.21)
三、筹资活动产生的现金流量：			
吸收投资收到的现金		295,146,781.71	98,000,512.06
其中：子公司吸收少数股东投资收到的现金		295,146,781.71	98,000,549.45
取得借款收到的现金		36,989,470,890.19	42,200,413,080.39
发行债券收到的现金		-	1,792,800,000.00
收到其他与筹资活动有关的现金	(五)62(5)	90,622,051.00	-
筹资活动现金流入小计		37,375,239,722.90	44,091,213,592.45
偿还债务支付的现金		39,736,507,518.47	36,470,003,173.51
分配股利、利润或偿付利息支付的现金		2,522,608,355.10	2,954,047,640.86
其中：子公司支付给少数股东的股利、利润		75,780,833.73	68,659,465.65
回购公司股票所支付的现金	(五)47	187,734,750.08	3,083,474,132.00
筹资活动现金流出小计		42,446,850,623.65	42,507,524,946.37
筹资活动产生的现金流量净额		(5,071,610,900.75)	1,583,688,646.08
四、汇率变动对现金及现金等价物的影响		44,555,181.39	(79,159,060.48)
五、现金及现金等价物净增加(减少)额		5,957,191,935.88	5,739,452,524.76
加：年初现金及现金等价物余额	(五)63(3)	11,598,852,396.93	7,632,107,621.86
六、期末现金及现金等价物余额	(五)63(3)	17,556,044,332.81	13,371,560,146.62

公司现金流量表

2014 年 1-6 月

编制单位：宝山钢铁股份有限公司

单位：元 币种：人民币 审计类型：未经审计

项 目	附注	2014 年 1-6 月	2013 年 1-6 月
一、经营活动产生的现金流量：			
销售商品、提供劳务收到的现金		63,033,402,794.07	66,243,404,359.77
收到的税费返还		99,632,634.49	-
收到其他与经营活动有关的现金		213,151,858.31	206,842,265.53
经营活动现金流入小计		63,346,187,286.87	66,450,246,625.30
购买商品、接受劳务支付的现金		45,737,989,775.37	53,450,476,921.73
支付给职工以及为职工支付的现金		2,684,524,629.57	2,465,584,394.21
支付的各项税费		1,898,395,615.76	2,622,534,186.66
支付其他与经营活动有关的现金		479,776,722.87	588,414,849.37
经营活动现金流出小计		50,800,686,743.57	59,127,010,351.97
经营活动产生的现金流量净额	(十一)8	12,545,500,543.30	7,323,236,273.33
二、投资活动产生的现金流量：			
收回投资收到的现金		11,300,000,000.00	5,200,000,000.00
取得投资收益收到的现金		224,872,437.73	62,411,893.35
处置固定资产、无形资产和其他长期资产收回的现金净额		41,098,747.20	62,695,452.93
收到其他与投资活动有关的现金		5,842,368,411.83	5,814,817,052.99
投资活动现金流入小计		17,408,339,596.76	11,139,924,399.27
购建固定资产、无形资产和其他长期资产支付的现金		4,525,340,192.22	2,485,226,157.05
投资支付的现金		11,665,749,984.00	9,864,836,958.00
支付其他与投资活动有关的现金		26,318,400.15	27,777,025.40
投资活动现金流出小计		16,217,408,576.37	12,377,840,140.45
投资活动产生的现金流量净额		1,190,931,020.39	(1,237,915,741.18)
三、筹资活动产生的现金流量：			
取得借款收到的现金		16,279,663,450.62	18,594,367,399.40
收到的其他与筹资活动有关的现金		90,622,051.00	1,135,058,864.51
筹资活动现金流入小计		16,370,285,501.62	19,729,426,263.91
偿还债务支付的现金		21,040,964,383.72	13,913,253,057.86
分配股利、利润或偿付利息支付的现金		1,890,543,207.20	2,484,071,140.86
回购公司股票所支付的现金		187,734,750.08	3,083,474,132.00
支付的其他与筹资活动有关的现金		730,831,773.51	-
筹资活动现金流出小计		23,850,074,114.51	19,480,798,330.72
筹资活动产生的现金流量净额		(7,479,788,612.89)	248,627,933.19
四、汇率变动对现金及现金等价物的影响		7,340,694.10	22,708,455.85
五、现金及现金等价物净增加(减少)额		6,263,983,644.90	6,356,656,921.19
加：年初现金及现金等价物余额		6,290,586,489.64	2,036,143,946.73
六、期末现金及现金等价物余额		12,554,570,134.54	8,392,800,867.92

合并股东权益变动表

2014年1-6月

编制单位：宝山钢铁股份有限公司

单位：元 币种：人民币 审计类型：未经审计

项 目	2014年1-6月										
	归属于母公司股东权益									少数股东权益	股东权益合计
	股 本	资本公积	减：库存股	专项储备	盈余公积	一般风险准 备	未分配利润	外币报表折算差额	小 计		
一、上年年末余额	16,471,724,924.00	32,966,712,988.03	-	22,160,961.06	24,528,201,377.92	-	37,044,549,468.11	(521,151,950.22)	110,512,197,768.90	9,553,733,072.91	120,065,930,841.81
二、本年期初余额	16,471,724,924.00	32,966,712,988.03	-	22,160,961.06	24,528,201,377.92	-	37,044,549,468.11	(521,151,950.22)	110,512,197,768.90	9,553,733,072.91	120,065,930,841.81
三、本期增减变动金额	-	(176,412,174.15)	-	7,487,694.97	-	-	1,506,842,876.67	49,113,239.42	1,387,031,636.91	385,877,672.28	1,772,909,309.19
(一)净利润	-	-	-	-	-	-	3,154,015,369.07	-	3,154,015,369.07	171,625,724.14	3,325,641,093.21
(二)其他综合收益	-	(71,990,075.86)	-	-	-	-	-	49,113,239.42	(22,876,836.44)	13,015,083.19	(9,861,753.25)
上述(一)和(二)小计	-	(71,990,075.86)	-	-	-	-	3,154,015,369.07	49,113,239.42	3,131,138,532.63	184,640,807.33	3,315,779,339.96
(三)股东投入和减少资本	-	(104,422,098.29)	-	-	-	-	-	-	(104,422,098.29)	296,401,337.65	191,979,239.36
1. 所有者投入资本	-	-	-	-	-	-	-	-	-	-	-
2. 子公司少数股东投入资本	-	-	-	-	-	-	-	-	-	297,992,650.32	297,992,650.32
3. 股份支付	-	(94,824,545.01)	187,734,750.08	-	-	-	-	-	92,910,205.07	-	92,910,205.07
4. 其他	-	(9,597,553.28)	(187,734,750.08)	-	-	-	-	-	(197,332,303.36)	(1,591,312.67)	(198,923,616.03)
(四)利润分配	-	-	-	-	-	-	(1,647,172,492.40)	-	(1,647,172,492.40)	(95,767,287.01)	(1,742,939,779.41)
1. 提取盈余公积	-	-	-	-	-	-	-	-	-	-	-
2. 对股东的分配	-	-	-	-	-	-	(1,647,172,492.40)	-	(1,647,172,492.40)	-	(1,647,172,492.40)
3. 少数股东股利	-	-	-	-	-	-	-	-	-	(95,767,287.01)	(95,767,287.01)
(五)专项储备	-	-	-	7,487,694.97	-	-	-	-	7,487,694.97	602,814.31	8,090,509.28
1. 本期提取	-	-	-	158,101,657.71	-	-	-	-	158,101,657.71	1,453,429.60	159,555,087.31
2. 本期使用	-	-	-	(150,613,962.74)	-	-	-	-	(150,613,962.74)	(850,615.29)	(151,464,578.03)
四、本期末余额	16,471,724,924.00	32,790,300,813.88	-	29,648,656.03	24,528,201,377.92	-	38,551,392,344.78	(472,038,710.80)	111,899,229,405.81	9,939,610,745.19	121,838,840,151.00

合并股东权益变动表(续)

2013 年度

编制单位：宝山钢铁股份有限公司

单位：元 币种：人民币 审计类型：未经审计

项目	2013 年度										
	归属母公司股东权益									少数股东权益	股东权益合计
	股本	资本公积	减：库存股	专项储备	盈余公积	一般风险准备	未分配利润	外币报告折算差额	小计		
一、上年年末余额	17,122,048,088.00	35,892,221,131.19	(115,785,165.80)	17,894,916.86	23,229,714,608.04	-	35,540,808,913.80	(299,633,775.37)	111,387,268,716.72	5,954,489,275.04	117,341,757,991.76
1. 同一控制下企业合并的影响	-	116,748,214.86	-	-	-	-	(737,874,887.33)	-	(621,126,672.47)	3,238,989,075.30	2,617,862,402.83
二、2013 年 1 月 1 日余额	17,122,048,088.00	36,008,969,346.05	(115,785,165.80)	17,894,916.86	23,229,714,608.04	-	34,802,934,026.47	(299,633,775.37)	110,766,142,044.25	9,193,478,350.34	119,959,620,394.59
三、本年增减变动金额	(650,323,164.00)	(3,042,256,358.02)	115,785,165.80	4,266,044.20	1,298,486,769.88	-	2,241,615,441.64	(221,518,174.85)	(253,944,275.35)	360,254,722.57	106,310,447.22
(一) 净利润	-	-	-	-	-	-	5,818,471,202.97	-	5,818,471,202.97	221,863,420.25	6,040,334,623.22
(二) 其他综合收益	-	(400,758,203.35)	-	-	-	-	-	(221,518,174.85)	(622,276,378.20)	(29,323,448.08)	(651,599,826.28)
上述(一)和(二)小计	-	(400,758,203.35)	-	-	-	-	5,818,471,202.97	(221,518,174.85)	5,196,194,824.77	192,539,972.17	5,388,734,796.94
(三) 股东投入和减少资本	-	(92,562,020.87)	(3,083,474,132.00)	-	-	-	-	-	(3,176,036,152.87)	310,045,796.73	(2,865,990,356.14)
1. 子公司少数股东投入资本	-	-	-	-	-	-	-	-	-	343,232,523.21	343,232,523.21
2. 购买子公司少数股东股权	-	(142,903,834.26)	-	-	-	-	-	-	(142,903,834.26)	(33,186,726.48)	(176,090,560.74)
3. 其他	-	50,341,813.39	(3,083,474,132.00)	-	-	-	-	-	(3,033,132,318.61)	-	(3,033,132,318.61)
(四) 利润分配	-	-	-	-	1,298,486,769.88	-	(3,576,855,761.33)	-	(2,278,368,991.45)	(143,887,860.22)	(2,422,256,851.67)
1. 提取盈余公积	-	-	-	-	1,298,486,769.88	-	(1,298,486,769.88)	-	-	-	-
2. 对股东的分配	-	-	-	-	-	-	(2,278,368,991.45)	-	(2,278,368,991.45)	-	(2,278,368,991.45)
3. 少数股东股利	-	-	-	-	-	-	-	-	-	(143,887,860.22)	(143,887,860.22)
(五) 股东权益内部结转	(650,323,164.00)	(2,548,936,133.80)	3,199,259,297.80	-	-	-	-	-	-	-	-
1. 其他	(650,323,164.00)	(2,548,936,133.80)	3,199,259,297.80	-	-	-	-	-	-	-	-
(六) 专项储备	-	-	-	4,266,044.20	-	-	-	-	4,266,044.20	1,556,813.89	5,822,858.09
1. 本年提取	-	-	-	336,082,904.52	-	-	-	-	336,082,904.52	9,421,821.58	345,504,726.10
2. 本年使用	-	-	-	(331,816,860.32)	-	-	-	-	(331,816,860.32)	(7,865,007.69)	(339,681,868.01)
四、本年年末余额	16,471,724,924.00	32,966,712,988.03	-	22,160,961.06	24,528,201,377.92	-	37,044,549,468.11	(521,151,950.22)	110,512,197,768.90	9,553,733,072.91	120,065,930,841.81

公司股东权益变动表

2014 年 1-6 月

编制单位：宝山钢铁股份有限公司

单位：元 币种：人民币 审计类型：未经审计

项 目	2014 年 1-6 月							
	股 本	资本公积	减：库存股	专项储备	盈余公积	一般风险准备	未分配利润	股东权益合计
一、本期期初余额	16,471,724,924.00	32,731,184,064.17	-	-	24,528,201,377.92	-	30,571,312,973.03	104,302,423,339.12
二、本期增减变动金额	-	(85,045,668.82)	-	518,102.67	-	-	1,058,484,344.73	973,956,778.58
(一)净利润	-	-	-	-	-	-	2,705,656,837.13	2,705,656,837.13
(二)其他综合收益(损失)	-	9,551,876.19	-	-	-	-	-	9,551,876.19
上述(一)和(二)小计	-	9,551,876.19	-	-	-	-	2,705,656,837.13	2,715,208,713.32
(三)股东投入和减少资本	-	(94,597,545.01)	-	-	-	-	-	(94,597,545.01)
1. 所有者投入资本	-	-	-	-	-	-	-	-
2. 股份支付	-	(94,824,545.01)	187,734,750.08	-	-	-	-	92,910,205.07
3. 其他	-	227,000.00	(187,734,750.08)	-	-	-	-	(187,507,750.08)
(四)利润分配	-	-	-	-	-	-	(1,647,172,492.40)	(1,647,172,492.40)
1. 提取盈余公积	-	-	-	-	-	-	-	-
2. 对股东的分配	-	-	-	-	-	-	(1,647,172,492.40)	(1,647,172,492.40)
(五)专项储备	-	-	-	518,102.67	-	-	-	518,102.67
1. 本期提取	-	-	-	134,599,248.42	-	-	-	134,599,248.42
2. 本期使用	-	-	-	(134,081,145.75)	-	-	-	(134,081,145.75)
三、本期期末余额	16,471,724,924.00	32,646,138,395.35	-	518,102.67	24,528,201,377.92	-	31,629,797,317.76	105,276,380,117.70

公司股东权益变动表(续)

2013 年度

编制单位：宝山钢铁股份有限公司

单位：元 币种：人民币 审计类型：未经审计

项目	2013 年度							
	股本	资本公积	减：库存股	专项储备	盈余公积	一般风险准备	未分配利润	股东权益合计
一、本年年初余额	17,122,048,088.00	35,894,640,824.12	(115,785,165.80)	-	23,229,714,608.04	-	27,655,734,884.98	103,786,353,239.34
二、本年增减变动金额	(650,323,164.00)	(3,163,456,759.95)	115,785,165.80	-	1,298,486,769.88	-	2,915,578,088.05	516,070,099.78
(一) 净利润	-	-	-	-	-	-	6,492,433,849.38	6,492,433,849.38
(二) 其他综合收益	-	(13,870,928.84)	-	-	-	-	-	(13,870,928.84)
上述(一)和(二)小计	-	(13,870,928.84)	-	-	-	-	6,492,433,849.38	6,478,562,920.54
(三) 股东投入和减少资本	-	(600,649,697.31)	(3,083,474,132.00)	-	-	-	-	(3,684,123,829.31)
1.同一控制下企业合并的影响		(621,126,672.47)	-	-	-	-	-	(621,126,672.47)
2.其他	-	20,476,975.16	(3,083,474,132.00)	-	-	-	-	(3,062,997,156.84)
(四) 利润分配	-	-	-	-	1,298,486,769.88	-	(3,576,855,761.33)	(2,278,368,991.45)
1.提取盈余公积	-	-	-	-	1,298,486,769.88	-	(1,298,486,769.88)	-
2.对股东的分配	-	-	-	-	-	-	(2,278,368,991.45)	(2,278,368,991.45)
(五) 股东权益内部结转	(650,323,164.00)	(2,548,936,133.80)	3,199,259,297.80	-	-	-	-	-
1.其他	(650,323,164.00)	(2,548,936,133.80)	3,199,259,297.80	-	-	-	-	-
(六) 专项储备	-	-	-	-	-	-	-	-
1.本期提取	-	-	-	248,583,387.38	-	-	-	248,583,387.38
2.本期使用	-	-	-	(248,583,387.38)	-	-	-	(248,583,387.38)
三、本年年末余额	16,471,724,924.00	32,731,184,064.17	-	-	24,528,201,377.92	-	30,571,312,973.03	104,302,423,339.12

(一) 公司基本情况

宝山钢铁股份有限公司(以下简称“本公司”)系根据中华人民共和国(以下简称“中国”)法律在中国境内注册成立的股份有限公司。本公司系经中国国家经济贸易委员会以国经贸企改[1999]1266号文批准,由宝钢集团有限公司(前称“上海宝钢集团公司”,以下简称“宝钢集团”)独家发起设立,于2000年2月3日于上海市正式注册成立,注册登记号为310000000074519。

本公司于成立日从宝钢集团接收有关业务及其相关的资产和负债,同时向宝钢集团发行10,635,000,000股每股面值人民币1元的人民币普通股。

经中国证券监督管理委员会(以下简称“中国证监会”)证监发行字[2000]140号文核准,本公司于2000年11月6日至2000年11月24日采用网下配售和上网定价发行相结合的发行方式向社会公开发行人民币普通股(A股)18.77亿股,每股面值人民币1元,每股发行价人民币4.18元。

经中国证监会于2005年4月13日签发的证监发行字[2005]15号文核准,本公司于2005年4月21日至2005年4月26日增发50亿股每股面值人民币1元的普通股(A股),其中包括向宝钢集团定向增发30亿股国家股及通过优先配售、比例配售及网上网下累计投标询价相结合的发行方式向社会公众公开发行20亿股社会公众股,发行价格均为每股人民币5.12元。

经中国证监会于2008年5月17日签发的证监许可[2008]739号文核准,本公司于2008年6月20日发行了人民币100亿元6年期分离交易可转换公司债券。本次发行向原无限售条件流通股股东优先配售,优先配售后余额采取网下向机构投资者利率询价配售与网上资金申购相结合的方式进行。该债券按面值发行,每张面值100元,每年付息一次,到期一次还本,票面年利率0.8%。每张债券最终认购人可以同时获得发行人派发的16份认股权证。认股权证的存续期为自权证上市之日起24个月,行权期为存续期最后5个交易日,行权比例为2:1,初始行权价格为12.50元/股。2008年7月4日权证及债券于上海证券交易所上市交易。2010年5月24日由于分红除息,行权价格调整为11.80元/股。行权期为2010年6月28日至2010年7月3日中的交易日。截至2010年7月2日收市时,“宝钢CWB1”认股权证的行权期已结束,此次共计113,785份认股权证成功行权,增加本公司股份48,088股。

根据本公司《关于以集中竞价交易方式回购本公司股票的议案协议》、《宝山钢铁股份有限公司关于回购股份的债权人通知》、《宝山钢铁股份有限公司2012年第2次临时股东大会会议决议》和修改后的章程规定,本公司在上海证券交易所集中竞价方式回购发行的A股股票,回购价格不超过每股人民币5.00元,用于回购的资金总额最高不超过人民币50亿元。本公司于2012年9月21日首次实施了回购,截至2012年12月31日,共回购414,055,508股。根据本公司股东大会决议和修改后的章程规定,本公司申请减少股本人民币390,000,000.00元,并已在中国证券登记结算有限公司上海分公司办理完成注销390,000,000股事宜,股票注销日为2012年12月20日。本公司已于2012年12月31日办理完成了工商变更手续,变更后的注册资本及股本为人民币17,122,048,088.00元。

本公司2013年回购数量626,267,656股,回购股份方案实施完毕。根据本公司股东大会决议和修改后的章程规定,本公司申请减少股本人民币650,323,164元,并已在中国证券登记结算有限公司上海分公司办理完成注销650,323,164股事宜,股票注销日为2013年5月23日。本公司已于2013年6月24日办理完成工商变更手续,变更后的注册资本及股本为人民币16,471,724,924元。

截止至报告期末,在本公司人民币普通股16,471,724,924股中,宝钢集团持有13,128,825,267股,持股比例为79.71%。

(一) 公司基本情况 - 续

本公司经营范围为：钢铁冶炼、加工、电力、煤炭、工业气体生产、码头、仓储、运输等与钢铁相关的业务，技术开发、技术转让、技术服务和技术管理咨询服务，汽车修理，经营本企业自产产品及技术的出口业务，经营本企业生产、科研所需的原辅材料、仪器仪表、机械设备、零配件及技术的进口业务(国家限定公司经营和国家禁止进出口的商品及技术除外)，经营进料加工和“三来一补”业务。本公司主要从事钢铁产品的制造和销售以及钢铁产销过程中产生的副产品的销售与服务。

本公司的母公司为宝钢集团，宝钢集团系国务院国有资产监督管理委员会监管的国有企业。

本公司及本公司的子公司以下简称本集团。

(二) 公司主要会计政策和会计估计

1、财务报表的编制基础

本集团执行财政部于 2006 年 2 月 15 日颁布的企业会计准则及相关后续规定。此外，本集团还按照《公开发行证券的公司信息披露编报规则第 15 号—财务报告的一般规定》(2010 年修订)披露有关财务信息。

记账基础和计价原则

本集团会计核算以权责发生制为记账基础。除某些金融工具以公允价值计量外，本财务报表以历史成本作为计量基础。资产如果发生减值，则按照相关规定计提相应的减值准备。

2、遵循企业会计准则的声明

本公司编制的财务报表符合企业会计准则及相关规定的要求，真实、完整地反映了本公司于 2014 年 6 月 30 日的公司及合并财务状况以及 2014 年半年度的公司及合并经营成果和公司及合并现金流量。

3、会计期间

本集团的会计年度为公历年度，即每年 1 月 1 日起至 12 月 31 日止。

4、记账本位币

人民币为本公司及境内子公司经营所处的主要经济环境中的货币，本公司及境内子公司以人民币为记账本位币。本公司之境外子公司根据其经营所处的主要经济环境中的货币确定其记账本位币。本集团编制本财务报表时所采用的货币为人民币。

5、同一控制下和非同一控制下企业合并的会计处理方法

企业合并分为同一控制下的企业合并和非同一控制下的企业合并。

5.1 同一控制下的企业合并

参与合并的企业在合并前后均受同一方或相同的多方最终控制，且该控制并非暂时性的，为同一控制下的企业合并。

在企业合并中取得的资产和负债，按合并日在被合并方的账面价值计量。合并方取得的净资产账面价值与支付的合并对价的账面价值(或发行股份面值总额)的差额，调整资本公积中的股本溢价，股本溢价不足冲减的则调整留存收益。

为进行企业合并发生的各项直接费用，于发生时计入当期损益。

(二) 公司主要会计政策和会计估计 - 续

5、同一控制下和非同一控制下企业合并的会计处理方法 - 续

5.2 非同一控制下的企业合并

参与合并的企业在合并前后不受同一方或相同的多方最终控制，为非同一控制下的企业合并。

合并成本指购买方为取得被购买方的控制权而付出的资产、发生或承担的负债和发行的权益性工具的公允价值。购买方为企业合并发生的审计、法律服务、评估咨询等中介费用以及其他相关管理费用，于发生时计入当期损益。通过多次交易分步实现非同一控制下的企业合并的，合并成本为购买日支付的对价与购买日之前已经持有的被购买方的股权在购买日的公允价值之和。对于购买日之前已经持有的被购买方的股权，按照购买日的公允价值进行重新计量，公允价值与其账面价值之间的差额计入当期投资收益；购买日之前已经持有的被购买方的股权涉及其他综合收益的，与其相关的其他综合收益转为购买日当期投资收益。

购买方在合并中所取得的被购买方符合确认条件的可辨认资产、负债及或有负债在购买日以公允价值计量。合并成本大于合并中取得的被购买方可辨认净资产公允价值份额的差额，作为一项资产确认为商誉并按成本进行初始计量。合并成本小于合并中取得的被购买方可辨认净资产公允价值份额的，首先对取得的被购买方各项可辨认资产、负债及或有负债的公允价值以及合并成本的计量进行复核，复核后合并成本仍小于合并中取得的被购买方可辨认净资产公允价值份额的，其差额计入当期损益。

6、合并财务报表的编制方法

合并财务报表的合并范围以控制为基础予以确定。控制是指本集团能够决定另一个企业的财务和经营政策，并能据以从该企业的经营活动中获取利益的权力。

对于本集团处置的子公司，处置日(丧失控制权的日期)前的经营成果和现金流量已经适当地包括在合并利润表和合并现金流量表中。

对于通过非同一控制下的企业合并取得的子公司，其自购买日(取得控制权的日期)起的经营成果及现金流量已经适当地包括在合并利润表和合并现金流量表中，不调整合并财务报表的期初数和对比数。

对于通过同一控制下的企业合并取得的子公司，无论该项企业合并发生在报告期的任一时点，视同该子公司同受最终控制方控制之日起纳入本集团的合并范围，其自报告期最早期间期初起的经营成果和现金流量已适当地包括在合并利润表和合并现金流量表中。

子公司采用的主要会计政策和会计期间按照公司统一规定的会计政策和会计期间厘定。

本公司与子公司及子公司相互之间的所有重大账目及交易于合并时抵销。

子公司所有者权益中不属于母公司的份额作为少数股东权益，在合并资产负债表中股东权益项目下以“少数股东权益”项目列示。子公司当期净损益中属于少数股东权益的份额，在合并利润表中净利润项目下以“少数股东损益”项目列示。

少数股东分担的子公司的亏损超过了少数股东在该子公司期初所有者权益中所享有的份额，其余额仍冲减少数股东权益。

对于购买子公司少数股权或因处置部分股权投资但没有丧失对该子公司控制权的交易，作为权益性交易核算，调整归属于母公司所有者权益和少数股东权益的账面价值以反映其在子公司中相关权益的变化。少数股东权益的调整额与支付/收到对价的公允价值之间的差额调整资本公积，资本公积不足冲减的，调整留存收益。

(二) 公司主要会计政策和会计估计 - 续

6、合并财务报表的编制方法 - 续

因处置部分股权投资或其他原因丧失了对原有子公司控制权的，剩余股权按照其在丧失控制权日的公允价值进行重新计量。处置股权取得的对价与剩余股权公允价值之和，减去按原持股比例计算应享有原子公司自购买日开始持续计算的净资产的份额之间的差额，计入丧失控制权当期的投资收益。与原有子公司股权投资相关的其他综合收益，在丧失控制权时转为当期投资收益。

对于通过多次交易分步处置对子公司股权投资直至丧失控制权的，处置对子公司股权投资的各项交易的条款、条件以及经济影响符合以下一种或多种情况，通常表明该多次交易事项为一揽子交易：(1)这些交易是同时或者在考虑了彼此影响的情况下订立的；(2)这些交易整体才能达成一项完整的商业结果；(3)一项交易的发生取决于其他至少一项交易的发生；(4)一项交易单独看是不经济的，但是和其他交易一并考虑时是经济的。处置对子公司股权投资直至丧失控制权的各项交易属于一揽子交易的，将各项交易作为一项处置子公司并丧失控制权的交易进行会计处理，在丧失控制权之前每一次处置价款与处置投资对应的享有该子公司净资产份额的差额，确认为其他综合收益，在丧失控制权时一并转入丧失控制权当期的损益。处置对子公司股权投资直至丧失控制权的各项交易不属于一揽子交易的，将各项交易作为独立的交易进行会计处理。

7、现金及现金等价物的确定标准

现金是指本集团库存现金以及可以随时用于支付的存款。现金等价物是指本集团持有的期限短、流动性强、易于转换为已知金额现金、价值变动风险很小的投资。

8、外币业务和外币报表折算

8.1 外币业务

外币交易在初始确认时采用与交易发生日即期汇率折算。

于资产负债表日，外币货币性项目采用该日即期汇率折算为人民币，因该日的即期汇率与初始确认时或者前一资产负债表日即期汇率不同而产生的汇兑差额，除：(1)符合资本化条件的外币专门借款的汇兑差额在资本化期间予以资本化计入相关资产的成本；(2)为了规避外汇风险进行套期的套期工具的汇兑差额按套期会计方法处理；(3)可供出售货币性项目除摊余成本之外的其他账面余额变动产生的汇兑差额确认为其他综合收益并计入资本公积外，均计入当期损益。

编制合并财务报表涉及境外经营的，如有实质上构成对境外经营净投资的外币货币性项目，因汇率变动而产生的汇兑差额，列入股东权益“外币报表折算差额”项目；处置境外经营时，计入处置当期损益。

以历史成本计量的外币非货币性项目仍以交易发生日的即期汇率折算的记账本位币金额计量。以公允价值计量的外币非货币性项目，采用公允价值确定日的即期汇率折算，折算后的记账本位币金额与原记账本位币金额的差额，作为公允价值变动(含汇率变动)处理，计入当期损益或确认为其他综合收益并计入资本公积。

8.2 外币财务报表折算

为编制合并财务报表，境外经营的外币财务报表按以下方法折算为人民币报表：资产负债表中的所有资产、负债类项目按资产负债表日的即期汇率折算；除“未分配利润”项目外的股东权益项目按发生时的即期汇率折算；利润表中的所有项目及反映利润分配发生额的项目按交易发生当期平均汇率折算；年初未分配利润为上一年折算后的年末未分配利润；年末未分配利润按折算后的利润分配各项目计算列示；折算后资产类项目与负债类项目和股东权益类项目合计数的差额，作为外币报表折算差额在资产负债表中股东权益项目下单独列示。

(二) 公司主要会计政策和会计估计 - 续

8、外币业务和外币报表折算 - 续

8.2 外币财务报表折算 - 续

外币现金流量以及境外子公司的现金流量，采用现金流量发生当期平均汇率折算，汇率变动对现金及现金等价物的影响额，作为调节项目，在现金流量表中以“汇率变动对现金及现金等价物的影响”单独列示。

年初数和上年实际数按照上年财务报表折算后的数额列示。

9、金融工具

在本集团成为金融工具合同的一方时确认一项金融资产或金融负债。金融资产和金融负债在初始确认时以公允价值计量。对于以公允价值计量且其变动计入当期损益的金融资产和金融负债，相关的交易费用直接计入损益，对于其他类别的金融资产和金融负债，相关交易费用计入初始确认金额。

9.1 公允价值的确定方法

公允价值，指在公平交易中，熟悉情况的交易双方自愿进行资产交换或债务清偿的金额。对于存在活跃市场的金融工具，本集团采用活跃市场中的报价确定其公允价值；对于不存在活跃市场的金融工具，本集团采用估值技术确定其公允价值。估值技术包括参考熟悉情况并自愿交易的各方最近进行的市场交易中使用的价格、参照实质上相同的其他金融工具当前的公允价值、现金流量折现法和期权定价模型等。

9.2 实际利率法

实际利率法是指按照金融资产或金融负债(含一组金融资产或金融负债)的实际利率计算其摊余成本及各期利息收入或支出的方法。实际利率是指将金融资产或金融负债在预期存续期间或适用的更短期间内的未来现金流量，折现为该金融资产或金融负债当前账面价值所使用的利率。

在计算实际利率时，本集团在考虑金融资产或金融负债所有合同条款的基础上预计未来现金流量(不考虑未来的信用损失)，同时还考虑金融资产或金融负债合同各方之间支付或收取的、属于实际利率组成部分的各项收费、交易费用及折价或溢价等。

9.3 金融资产的分类、确认和计量

金融资产在初始确认时划分为以公允价值计量且其变动计入当期损益的金融资产、持有至到期投资、贷款和应收款项以及可供出售金融资产。以常规方式买卖金融资产，按交易日会计进行确认和终止确认。

9.3.1 以公允价值计量且其变动计入当期损益的金融资产

以公允价值计量且其变动计入当期损益的金融资产包括交易性金融资产和指定为以公允价值计量且其变动计入当期损益的金融资产。

满足下列条件之一的金融资产划分为交易性金融资产：(1)取得该金融资产的目的，主要是为了近期内出售；(2)属于进行集中管理的可辨认金融工具组合的一部分，且有客观证据表明本集团近期采用短期获利方式对该组合进行管理；(3)属于衍生工具，但是被指定且为有效套期工具的衍生工具、属于财务担保合同的衍生工具、与在活跃市场中没有报价且其公允价值不能可靠计量的权益工具投资挂钩并须通过交付该权益工具结算的衍生工具除外。

(二) 公司主要会计政策和会计估计 - 续

9、金融工具 - 续

9.3 金融资产的分类、确认和计量 - 续

9.3.1 以公允价值计量且其变动计入当期损益的金融资产 - 续

符合下述条件之一的金融资产，在初始确认时可指定为以公允价值计量且其变动计入当期损益的金融资产：(1)该指定可以消除或明显减少由于该金融资产的计量基础不同所导致的相关利得或损失在确认或计量方面不一致的情况；(2)本集团风险管理或投资策略的正式书面文件已载明，对该金融资产所在的金融资产组合或金融资产和金融负债组合以公允价值为基础进行管理、评价并向关键管理人员报告；(3)《企业会计准则第 22 号—金融工具确认和计量》允许指定为以公允价值计量且其变动计入当期损益的金融资产的与嵌入衍生工具相关的混合工具。

以公允价值计量且其变动计入当期损益的金融资产采用公允价值进行后续计量，公允价值变动形成的利得或损失以及与该等金融资产相关的股利和利息收入计入当期损益。

9.3.2 持有至到期投资

持有至到期投资是指到期日固定、回收金额固定或可确定，且本集团有明确意图和能力持有至到期的非衍生金融资产。

持有至到期投资采用实际利率法，按摊余成本进行后续计量，在终止确认、发生减值或摊销时产生的利得或损失，计入当期损益。

9.3.3 贷款和应收款项

贷款和应收款项是指在活跃市场中没有报价、回收金额固定或可确定的非衍生金融资产。本集团划分为贷款和应收款的金融资产包括应收票据、应收账款、应收利息、应收股利、其他应收款、发放贷款及垫款以及长期应收款。

贷款和应收款项采用实际利率法，按摊余成本进行后续计量，在终止确认、发生减值或摊销时产生的利得或损失，计入当期损益。

9.3.4 可供出售金融资产

可供出售金融资产包括初始确认时即被指定为可供出售的非衍生金融资产，以及除了以公允价值计量且其变动计入当期损益的金融资产、贷款和应收款项、持有至到期投资以外的金融资产。

可供出售金融资产采用公允价值进行后续计量，公允价值变动形成的利得或损失，除减值损失和外币货币性金融资产与摊余成本相关的汇兑差额计入当期损益外，确认为其他综合收益并计入资本公积，在该金融资产终止确认时转出，计入当期损益。

可供出售金融资产持有期间取得的利息及被投资单位宣告发放的现金股利，计入当期损益。

在活跃市场中没有报价且其公允价值不能可靠计量的权益工具投资，以及与该权益工具挂钩并须通过交付该权益工具结算的衍生金融资产，按照成本计量。

(二) 公司主要会计政策和会计估计 - 续

9、金融工具 - 续

9.4 金融资产减值

除了以公允价值计量且其变动计入当期损益的金融资产外，本集团在每个资产负债表日对其他金融资产的账面价值进行检查，有客观证据表明金融资产发生减值的，计提减值准备。表明金融资产发生减值的客观证据是指金融资产初始确认后实际发生的、对该金融资产的预计未来现金流量有影响，且企业能够对该影响进行可靠计量的事项。

金融资产发生减值的客观证据，包括下列可观察到的各项事项：

- (1) 发行方或债务人发生严重财务困难；
- (2) 债务人违反了合同条款，如偿付利息或本金发生违约或逾期等；
- (3) 本集团出于经济或法律等方面因素的考虑，对发生财务困难的债务人作出让步；
- (4) 债务人很可能倒闭或者进行其他财务重组；
- (5) 因发行方发生重大财务困难，导致金融资产无法在活跃市场继续交易；
- (6) 无法辨认一组金融资产中的某项资产的现金流量是否已经减少，但根据公开的数据对其进行总体评价后发现，该组金融资产自初始确认以来的预计未来现金流量确已减少且可计量，包括：
 - 该组金融资产的债务人支付能力逐步恶化；
 - 债务人所在国家或地区经济出现了可能导致该组金融资产无法支付的状况；
- (7) 权益工具发行人经营所处的技术、市场、经济或法律环境等发生重大不利变化，使权益工具投资人可能无法收回投资成本；
- (8) 权益工具投资的公允价值发生严重或非暂时性下跌；
- (9) 其他表明金融资产发生减值的客观证据。

- 以摊余成本计量的金融资产减值

以摊余成本计量的金融资产发生减值时，将其账面价值减记至按照该金融资产的原实际利率折现确定的预计未来现金流量(不包括尚未发生的未来信用损失)现值，减记金额确认为减值损失，计入当期损益。金融资产确认减值损失后，如有客观证据表明该金融资产价值已恢复，且客观上与确认该损失后发生的事项有关，原确认的减值损失予以转回，但金融资产转回减值损失后的账面价值不超过假定不计提减值准备情况下该金融资产在转回日的摊余成本。

本集团对单项金额重大的金融资产单独进行减值测试；对单项金额不重大的金融资产，单独进行减值测试或包括在具有类似信用风险特征的金融资产组合中进行减值测试。单独测试未发生减值的金融资产(包括单项金额重大和不重大的金融资产)，包括在具有类似信用风险特征的金融资产组合中再进行减值测试。已单项确认减值损失的金融资产，不包括在具有类似信用风险特征的金融资产组合中进行减值测试。

- 可供出售金融资产减值

对于可供出售权益工具投资，发生减值的客观证据包括权益工具投资的公允价值发生严重或非暂时性下跌，公允价值低于其成本并不足以说明可供出售权益工具投资已发生减值，应综合相关因素进行判断。对于持有的以战略合作为主要目的、不因股价临时变动而作出售决定的可供出售权益工具投资，则对被投资单位基本运营情况进行分析：若被投资单位经营状况发生严重恶化，营业收入连续三年减少 10% 以上，或息税折旧摊销前盈余连续三年减少 20% 以上，则表明其发生减值；对于以股价获利等为主要目的的可供出售权益工具投资，若该权益工具投资于资产负债表日的公允价值低于其初始投资成本超过 50% 或低于其初始投资成本持续超过 24 个月的，则表明其发生减值。

(二) 公司主要会计政策和会计估计 - 续

9、金融工具 - 续

9.4 金融资产减值 - 续

- 可供出售金融资产减值 - 续

可供出售金融资产发生减值时，将原计入资本公积的因公允价值下降形成的累计损失予以转出并计入当期损益，该转出的累计损失为该资产初始取得成本扣除已收回本金和已摊销金额、当前公允价值和原已计入损益的减值损失后的余额。

在确认减值损失后，期后如有客观证据表明该金融资产价值已恢复，且客观上与确认该损失后发生的事项有关，原确认的减值损失予以转回，可供出售权益工具投资的减值损失转回确认为其他综合收益并计入资本公积，可供出售债务工具的减值损失转回计入当期损益。

- 以成本计量的金融资产减值

在活跃市场中没有报价且其公允价值不能可靠计量的权益工具投资，或与该权益工具挂钩并须通过交付该权益工具结算的衍生金融资产发生减值时，将其账面价值减记至按照类似金融资产当时市场收益率对未来现金流量折现确定的现值，减记金额确认为减值损失，计入当期损益。该金融资产的减值损失一经确认不予转回。

9.5 金融资产的转移

满足下列条件之一的金融资产，予以终止确认：(1)收取该金融资产现金流量的合同权利终止；(2)该金融资产已转移，且将金融资产所有权上几乎所有的风险和报酬转移给转入方；(3)该金融资产已转移，虽然本集团既没有转移也没有保留金融资产所有权上几乎所有的风险和报酬，但是放弃了对该金融资产控制。

若本集团既没有转移也没有保留金融资产所有权上几乎所有的风险和报酬，且未放弃对该金融资产的控制的，则按照继续涉入所转移金融资产的程度确认有关金融资产，并相应确认有关负债。继续涉入所转移金融资产的程度，是指该金融资产价值变动使企业面临的风险水平。

金融资产整体转移满足终止确认条件的，将所转移金融资产的账面价值及因转移而收到的对价与原计入其他综合收益的公允价值变动累计额之和的差额计入当期损益。

金融资产部分转移满足终止确认条件的，将所转移金融资产的账面价值在终止确认及未终止确认部分之间按其相对的公允价值进行分摊，并将因转移而收到的对价与应分摊至终止确认部分的原计入其他综合收益的公允价值变动累计额之和与分摊的前述账面金额之差额计入当期损益。

9.6 金融负债的分类、确认和计量

本集团将发行的金融工具根据该金融工具合同安排的实质以及金融负债和权益工具的定义确认为金融负债或权益工具。

金融负债在初始确认时划分为以公允价值计量且其变动计入当期损益的金融负债和其他金融负债。

(二) 公司主要会计政策和会计估计 - 续

9、金融工具 - 续

9.6 金融负债的分类、确认和计量 - 续

9.6.1 以公允价值计量且其变动计入当期损益的金融负债

以公允价值计量且其变动计入当期损益的金融负债，包括交易性金融负债和指定为以公允价值计量且其变动计入当期损益的金融负债。

满足下列条件之一的金融负债划分为交易性金融负债：(1)承担该金融负债的目的，主要是为了近期内回购；(2)初始确认时即属于进行集中管理的可辨认金融工具组合的一部分，且有客观证据表明本集团近期采用短期获利方式对该组合进行管理；(3)属于衍生工具，但是被指定且为有效套期工具的衍生工具、属于财务担保合同的衍生工具、与在活跃市场中没有报价且其公允价值不能可靠计量的权益工具投资挂钩并须通过交付该权益工具结算的衍生工具除外。

符合下列条件之一的金融负债，在初始确认时可以指定为以公允价值计量且其变动计入当期损益的金融负债：(1)该指定可以消除或明显减少由于该金融负债的计量基础不同所导致的相关利得或损失在确认和计量方面不一致的情况；(2)本集团风险管理或投资策略的正式书面文件已载明，该金融负债所在的金融负债组合或金融资产和金融负债组合以公允价值为基础进行管理、评价并向关键管理人员报告；(3)《企业会计准则第 22 号—金融工具确认和计量》允许指定为以公允价值计量且其变动计入当期损益的金融负债的与嵌入衍生工具相关的混合工具。

以公允价值计量且其变动计入当期损益的金融负债采用公允价值进行后续计量，公允价值变动形成的利得或损失以及与该等金融负债相关的股利和利息支出计入当期损益。

9.6.2 其他金融负债

与在活跃市场中没有报价、公允价值不能可靠计量的权益工具挂钩并须通过交付该权益工具结算的衍生金融负债，按照成本进行后续计量。除财务担保合同负债外的其他金融负债采用实际利率法，按摊余成本进行后续计量，终止确认或摊销产生的利得或损失计入当期损益。

9.7 金融负债的终止确认

金融负债的现时义务全部或部分已经解除的，终止确认该金融负债或其一部分。本集团(债务人)与债权人之间签订协议，以承担新金融负债方式替换现存金融负债，且新金融负债与现存金融负债的合同条款实质上不同的，终止确认现存金融负债，并同时确认新金融负债。

金融负债全部或部分终止确认的，将终止确认部分的账面价值与支付的对价(包括转出的非现金资产或承担的新金融负债)之间的差额，计入当期损益。

9.8 衍生工具及嵌入衍生工具

衍生金融工具，包括远期合约及汇率互换合同等。衍生工具于相关合同签署日以公允价值进行初始计量，并以公允价值进行后续计量。衍生工具的公允价值变动计入当期损益。

对包含嵌入衍生工具的混合工具，如未指定为以公允价值计量且其变动计入当期损益的金融资产或金融负债，嵌入衍生工具与该主合同在经济特征及风险方面不存在紧密关系，且与嵌入衍生工具条件相同，单独存在的工具符合衍生工具定义的，嵌入衍生工具从混合工具中分拆，作为单独的衍生金融工具处理。如果无法在取得时或后续的资产负债表日对嵌入衍生工具进行单独计量，则将混合工具整体指定为以公允价值计量且其变动计入当期损益的金融资产或金融负债。

(二) 公司主要会计政策和会计估计 - 续

9、金融工具 - 续

9.9 金融资产和金融负债的抵销

当本集团具有抵销已确认金融资产和金融负债的法定权利，且目前可执行该种法定权利，同时本集团计划以净额结算或同时变现该金融资产和清偿该金融负债时，金融资产和金融负债以相互抵销后的金额在资产负债表内列示。除此以外，金融资产和金融负债在资产负债表内分别列示，不予相互抵销。

9.10 权益工具

权益工具是指能证明拥有本集团在扣除所有负债后的资产中的剩余权益的合同。发行权益工具时收到的对价扣除交易费用后增加股东权益。

本集团对权益工具持有方的各种分配(不包括股票股利)，减少股东权益。本集团不确认权益工具的公允价值变动额。

9.10.1 股份回购

股份回购中支付的对价和交易费用减少股东权益，回购、转让或注销本公司股份时，不确认利得或损失。回购的股份在注销或者转让之前，作为库存股管理，回购股份的全部支出转作库存股成本。公司回购普通股形成的库存股不参与公司利润分配，本公司将其作为资产负债表中所有者权益的备抵项目列示。按法定程序报经批准采用收购本公司股票方式减资的，按注销股票面值总额减少股本，购回股票支付的价款(含交易费用)与股票面值的差额调整所有者权益，超过面值总额的部分，依次冲减资本公积(股本溢价)、盈余公积和未分配利润；低于面值总额的，低于面值总额的部分增加资本公积(股本溢价)。

9.11 分离交易可转换债券

本集团发行分离交易可转换债券时依据条款确定其是否同时包含负债和权益成份。发行的分离交易可转换债券既包含负债也包含权益成份的，在初始确认时将负债和权益成份进行分拆，并分别进行处理。在进行分拆时，先确定负债成份的公允价值并以此作为其初始确认金额，再按照分离交易可转换债券整体的发行价格扣除负债成份初始确认金额后的金额确定权益成份的初始确认金额。交易费用在负债成份和权益成份之间按照各自的相对公允价值进行分摊。负债成份作为负债列示，以摊余成本进行后续计量，直至被撤销、转换或赎回。权益成份作为权益列示，不进行后续计量。本集团发行的分离交易可转换公司债券，认股权持有人到期没有行权的，在到期时将原计入资本公积(其他资本公积)的部分转入资本公积(股本溢价)。认股权持有人到期行权的，按其权益成份的金额将原计入资本公积(其他资本公积)的部分转入资本公积(股本溢价)，按股票面值和转换的股数计算的股票面值总额计入股本，按权证募集资金总额与股本的差额计入资本公积(股本溢价)。

(二) 公司主要会计政策和会计估计 - 续

10、应收款项

10.1 单项金额重大并单项计提坏账准备的应收款项

单项金额重大的应收款项的判断标准	本集团将前五大客户的应收款项确认为单项金额重大的应收款项。
单项金额重大并单项计提坏账准备的计提方法	本集团对单项金额重大的第三方公司和应收宝钢集团合并报表范围内单位的应收款项单独进行减值测试，单独测试未发生减值的第三方公司应收款项，包括在具有类似信用风险特征的金融资产组合中进行减值测试；单独测试未发生减值的应收宝钢集团合并报表范围内单位的款项，不再纳入采用账龄分析法计提坏账准备的组合。单项测试已确认减值损失的应收款项，不再包括在具有类似信用风险特征的应收款项组合中进行减值测试。

10.2 按组合计提坏账准备的应收款项

单项金额不重大以及金额重大但单项测试未发生减值的应收款项	<p>本集团按账龄作为信用风险特征将应收款项划分为若干账龄组，根据以前年度与之相同或相类似的、具有类似信用风险特征的应收账款账龄组的实际损失率为基础，结合现时情况确定本年度各账龄组计提坏账准备的比例，据此计算本年度各账龄组应收账款应计提的坏账准备。</p> <p>不存在信用风险并且短期内可以收回的的单项金额重大或者非重大的应收款项，不计提坏账准备。</p>
------------------------------	---

采用账龄分析法计提坏账准备的组合

账龄	应收账款计提比例(%)	其他应收款计提比例(%)
1 年以内(含 1 年)	5%	5%
1-2 年(含 2 年)	30%	30%
2-3 年(含 3 年)	60%	60%
3 年以上	100%	100%

10.3 单项金额虽不重大但单项计提坏账准备的应收款项

单项计提坏账准备的理由	存在发生减值的客观证据。
坏账准备的计提方法	将预计可收回金额与账面价值的差额确认为坏账准备。

11、存货

11.1 存货的分类

本集团的存货主要包括原材料、在产品、产成品和备品备件及其他。按成本进行初始计量，存货成本包括采购成本、加工成本和其他使存货达到目前场所和状态所发生的支出。

11.2 发出存货的计价方法

存货发出时，采用加权平均法确定发出存货的实际成本。

(二) 公司主要会计政策和会计估计 - 续

11、存货 - 续

11.3 存货可变现净值的确定依据及存货跌价准备的计提方法

资产负债表日，存货按照成本与可变现净值孰低计量。当其可变现净值低于成本时，计提存货跌价准备。可变现净值是指在日常活动中，存货的估计售价减去至完工时估计将要发生的成本、估计的销售费用以及相关税费后的金额。在确定存货的可变现净值时，以取得的确凿证据为基础，同时考虑持有存货的目的以及资产负债表日后事项的影响。

存货按单个存货项目的成本高于其可变现净值的差额计提存货跌价准备。

计提存货跌价准备后，如果以前减记存货价值的影响因素已经消失，导致存货的可变现净值高于其账面价值的，在原已计提的存货跌价准备金额内予以转回，转回的金额计入当期损益。

11.4 存货的盘存制度

存货盘存制度为永续盘存制。

11.5 低值易耗品和包装物的摊销方法

低值易耗品和包装物采用一次转销法进行摊销。

12、长期股权投资

12.1 投资成本的确定

对于企业合并形成的长期股权投资，如为同一控制下的企业合并取得的长期股权投资，在合并日按照取得被合并方股东权益账面价值的份额作为投资成本；通过非同一控制下的企业合并取得的长期股权投资，按照合并成本作为长期股权投资的投资成本。对于多次交易实现非同一控制下的企业合并，长期股权投资成本为购买日之前所持被购买方的股权投资的账面价值与购买日新增投资成本之和。除企业合并形成的长期股权投资外的其他股权投资，按成本进行初始计量。

12.2 后续计量及损益确认方法

12.2.1 成本法核算的长期股权投资

本集团对被投资单位不具有共同控制或重大影响并且在活跃市场中没有报价、公允价值不能可靠计量的长期股权投资，采用成本法核算；此外，公司财务报表采用成本法核算对子公司的长期股权投资。子公司是指本集团能够对其实施控制的被投资单位。

采用成本法核算时，长期股权投资按初始投资成本计价，除取得投资时实际支付的价款或者对价中包含的已宣告但尚未发放的现金股利或者利润外，当期投资收益按照享有被投资单位宣告发放的现金股利或利润确认。

(二) 公司主要会计政策和会计估计 - 续

12、长期股权投资 - 续

12.2 后续计量及损益确认方法 - 续

12.2.2 权益法核算的长期股权投资

本集团对联营企业和合营企业的投资采用权益法核算。联营企业是指本集团能够对其施加重大影响的被投资单位，合营企业是指本集团与其他投资方对其实施共同控制的被投资单位。

采用权益法核算时，长期股权投资的初始投资成本大于投资时应享有被投资单位可辨认净资产公允价值份额的，不调整长期股权投资的初始投资成本；初始投资成本小于投资时应享有被投资单位可辨认净资产公允价值份额的，其差额计入当期损益，同时调整长期股权投资的成本。

采用权益法核算时，当期投资损益为应享有或应分担的被投资单位当年实现的净损益的份额。在确认应享有被投资单位净损益的份额时，以取得投资时被投资单位各项可辨认资产等的公允价值为基础，并按照本集团的会计政策及会计期间，对被投资单位的净利润进行调整后确认。对于本集团与联营企业及合营之间发生的未实现内部交易损益，按照持股比例计算属于本集团的部分予以抵销，在此基础上确认投资损益。但本集团与被投资单位发生的未实现内部交易损失，属于所转让资产减值损失的，不予以抵销。对被投资单位除净损益以外的其他所有者权益变动，相应调整长期股权投资的账面价值确认为其他综合收益并计入资本公积。

在确认应分担被投资单位发生的净亏损时，以长期股权投资的账面价值和其他实质上构成对被投资单位净投资的长期权益减记至零为限。此外，如本集团对被投资单位负有承担额外损失的义务，则按预计承担的义务确认预计负债，计入当期投资损失。被投资单位以后期间实现净利润的，本集团在收益分享额弥补未确认的亏损分担额后，恢复确认收益分享额。

对于本集团 2007 年 1 月 1 日首次执行新会计准则之前已经持有的对联营企业和合营企业的长期股权投资，如存在与该投资相关的股权投资借方差额，按原剩余期限直线摊销的金额计入当期损益。

12.2.3 处置长期股权投资

处置长期股权投资时，其账面价值与实际取得价款的差额，计入当期损益。采用权益法核算的长期股权投资，在处置时将原计入股东权益的部分按相应的比例转入当期损益。

12.3 确定对被投资单位具有共同控制、重大影响的依据

控制是指有权决定一个企业的财务和经营政策，并能据以从该企业的经营活动中获取利益。共同控制是指按照合同约定对某项经济活动所共有的控制，仅在与该项经济活动相关的重要财务和经营决策需要分享控制权的投资方一致同意时存在。重大影响是指对一个企业的财务和经营政策有参与决策的权力，但并不能够控制或者与其他方一起共同控制这些政策的制定。在确定能否对被投资单位实施控制或施加重大影响时，已考虑投资企业和其他方持有的被投资单位当期可转换公司债券、当期可执行认股权证等潜在表决权因素。

12.4 减值测试方法及减值准备计提方法

本集团在每一个资产负债表日检查长期股权投资是否存在可能发生减值的迹象。如果该资产存在减值迹象，则估计其可收回金额。如果资产的可收回金额低于其账面价值，按其差额计提资产减值准备，并计入当期损益。

长期股权投资的减值损失一经确认，在以后会计期间不予转回。

(二) 公司主要会计政策和会计估计 - 续**13、投资性房地产**

投资性房地产是指为赚取租金或资本增值，或两者兼有而持有的房地产。包括已出租的土地使用权和已出租的建筑物。

投资性房地产按成本进行初始计量。与投资性房地产有关的后续支出，如果与该资产有关的经济利益很可能流入且其成本能可靠地计量，则计入投资性房地产成本。其他后续支出，在发生时计入当期损益。

本集团采用成本模式对投资性房地产进行后续计量，并按照与房屋建筑物或土地使用权一致的政策进行折旧或摊销。

本集团在每一个资产负债表日检查投资性房地产是否存在可能发生减值的迹象。如果该资产存在减值迹象，则估计其可收回金额。估计资产的可收回金额以单项资产为基础，如果难以对单项资产的可收回金额进行估计的，则以该资产所属的资产组为基础确定资产组的可收回金额。如果资产或资产组的可收回金额低于其账面价值，按其差额计提资产减值准备，并计入当期损益。

投资性房地产的资产减值损失一经确认，在以后会计期间不予转回。

投资性房地产出售、转让、报废或毁损的处置收入扣除其账面价值和相关税费后的差额计入当期损益。

14、固定资产**14.1 固定资产确认条件**

固定资产是指为生产商品、提供劳务、出租或经营管理而持有的，使用寿命超过一个会计年度的有形资产。固定资产仅在与其有关的经济利益很可能流入本集团，且其成本能够可靠地计量时才予以确认。固定资产按成本进行初始计量。

与固定资产有关的后续支出，如果与该固定资产有关的经济利益很可能流入且其成本能可靠地计量，则计入固定资产成本，并终止确认被替换部分的账面价值。除此以外的其他后续支出，在发生时计入当期损益。

14.2 各类固定资产的折旧方法

固定资产从达到预定可使用状态的次月起，采用年限平均法在使用寿命内计提折旧。各类固定资产的使用寿命、预计净残值和年折旧率如下：

类别	折旧年限(年)	残值率(%)	年折旧率(%)
房屋及建筑物	15-35	4	2.7-6.4
机器设备	7-15	4	6.4-13.7
运输设备	5-10	4	9.6-19.2
办公及其他设备	4-9	4	10.7-24.0

预计净残值是指假定固定资产预计使用寿命已满并处于使用寿命终了时的预期状态，本集团目前从该项资产处置中获得的扣除预计处置费用后的金额。

(二) 公司主要会计政策和会计估计 - 续

14、固定资产 - 续

14.3 固定资产的减值测试方法及减值准备计提方法

本集团在每一个资产负债表日检查固定资产是否存在可能发生减值的迹象。如果该资产存在减值迹象，则估计其可收回金额。估计资产的可收回金额以单项资产为基础，如果难以对单项资产的可收回金额进行估计的，则以该资产所属的资产组为基础确定资产组的可收回金额。如果资产或资产组的可收回金额低于其账面价值，按其差额计提资产减值准备，并计入当期损益。

固定资产减值损失一经确认，在以后会计期间不予转回。

14.4 其他说明

本集团至少于年度终了对固定资产的使用寿命、预计净残值和折旧方法进行复核，如发生改变则作为会计估计变更处理。

当固定资产处于处置状态或预期通过使用或处置不能产生经济利益时，终止确认该固定资产。固定资产出售、转让、报废或毁损的处置收入扣除其账面价值和相关税费后的差额计入当期损益。

15、在建工程

在建工程成本按实际成本确定，包括在建期间发生的各项工程支出、工程达到预定可使用状态前的资本化的借款费用以及其他相关费用等。在建工程不计提折旧。在建工程在达到预定可使用状态后结转为固定资产。

本集团在每一个资产负债表日检查在建工程是否存在可能发生减值的迹象。如果该资产存在减值迹象，则估计其可收回金额。估计资产的可收回金额以单项资产为基础，如果难以对单项资产的可收回金额进行估计的，则以该资产所属的资产组为基础确定资产组的可收回金额。如果资产或资产组的可收回金额低于其账面价值，按其差额计提资产减值准备，并计入当期损益。

在建工程减值损失一经确认，在以后会计期间不予转回。

16、借款费用

借款费用包括借款利息、折价或溢价的摊销、辅助费用以及因外币借款而发生的汇兑差额等。可直接归属于符合资本化条件的资产的购建或者生产的借款费用，在资产支出已经发生、借款费用已经发生、为使资产达到预定可使用或可销售状态所必要的购建或生产活动已经开始时，开始资本化；当构建或者生产的符合资本化条件的资产达到预定可使用状态或者可销售状态时，停止资本化。如果符合资本化条件的资产在购建或生产过程中发生非正常中断、并且中断时间连续超过 3 个月的，暂停借款费用的资本化，直至资产的购建或生产活动重新开始。其余借款费用在发生当期确认为费用。

专门借款当期实际发生的利息费用，减去尚未动用的借款资金存入银行取得的利息收入或进行暂时性投资取得的投资收益后的金额予以资本化；一般借款根据累计资产支出超过专门借款部分的资产支出加权平均数乘以所占用一般借款的资本化率，确定资本化金额。资本化率根据一般借款的加权平均利率计算确定。

资本化期间内，外币专门借款的汇兑差额全部予以资本化；外币一般借款的汇兑差额计入当期损益。

符合资本化条件的资产指需要经过相当长时间的购建或者生产活动才能达到预定可使用或可销售状态的固定资产、投资性房地产和存货等资产。

(二) 公司主要会计政策和会计估计 - 续

17、无形资产

17.1 无形资产

无形资产包括土地使用权、软件等。

无形资产按成本进行初始计量。使用寿命有限的无形资产自可供使用时起，对其原值减去已计提的减值准备累计金额在其预计使用寿命内采用直线法分期平均摊销。使用寿命不确定的无形资产不予摊销。

期末，对使用寿命有限的无形资产的使用寿命和摊销方法进行复核，必要时进行调整。

17.2 研究与开发支出

研究阶段的支出，于发生时计入当期损益。

开发阶段的支出同时满足下列条件的，确认为无形资产，不能满足下述条件的开发阶段的支出计入当期损益：

- (1) 完成该无形资产以使其能够使用或出售在技术上具有可行性；
- (2) 具有完成该无形资产并使用或出售的意图；
- (3) 无形资产产生经济利益的方式，包括能够证明运用该无形资产生产的产品存在市场或无形资产自身存在市场，无形资产将在内部使用的，能够证明其有用性；
- (4) 有足够的技术、财务资源和其他资源支持，以完成该无形资产的开发，并有能力使用或出售该无形资产；
- (5) 归属于该无形资产开发阶段的支出能够可靠地计量。

无法区分研究阶段支出和开发阶段支出的，将发生的研发支出全部计入当期损益。

17.3 无形资产的减值测试方法及减值准备计提方法

本集团在每一个资产负债表日检查使用寿命确定的无形资产是否存在可能发生减值的迹象。如果该等资产存在减值迹象，则估计其可收回金额。估计资产的可收回金额以单项资产为基础，如果难以对单项资产的可收回金额进行估计的，则以该资产所属的资产组为基础确定资产组的可收回金额。如果资产或资产组的可收回金额低于其账面价值，按其差额计提资产减值准备，并计入当期损益。

使用寿命不确定的无形资产和尚未达到可使用状态的无形资产，无论是否存在减值迹象，每年均进行减值测试。

无形资产减值损失一经确认，在以后会计期间不予转回。

18、长期待摊费用

长期待摊费用为已经发生但应由本期和以后各期负担的分摊期限在一年以上的各项费用。长期待摊费用在预计受益期间分期平均摊销。

19、附回购条件的资产转让

19.1 买入返售金融资产

根据协议承诺将于未来某确定日期按固定价格返售的金融资产不在资产负债表内予以确认。买入该等资产所支付的成本，在资产负债表中作为买入返售金融资产列示。买入价与返售价之间的差额在协议期内按实际利率法确认，计入利息收入。

(二) 公司主要会计政策和会计估计 - 续

19、附回购条件的资产转让 - 续

19.2 卖出回购金融资产款

根据协议承诺将于未来某确定日期按固定价格回购的已售出的金融资产不在资产负债表内予以终止确认。出售该等资产所得的款项，在资产负债表中作为卖出回购金融资产款列示。售价与回购价之间的差额在协议期内按实际利率法确认，计入利息支出。

20、回购本公司股份

股份回购中支付的对价和交易费用减少股东权益，回购、转让或注销本公司股份时，不确认利得或损失。

21、股份支付

21.1. 股份支付的种类

股份支付是为了获取职工提供服务而授予权益工具或者承担以权益工具为基础确定的负债的交易。本集团的 A 股限制性股票计划和 A 股限制性股票计划首期授予方案为以权益结算的股份支付。

以权益结算的股份支付

对于为换取职工提供服务的权益结算的股份支付，以授予职工的权益工具在授予日的公允价值计量。在等待期内的每个资产负债表日，以可行权的权益工具数量的最佳估计为基础，按照权益工具授予日的公允价值，将当期取得的服务计入相关成本或费用，相应增加资本公积，不确认其后续公允价值变动。

对于最终未能达到可行权条件的股份支付，不确认成本或费用。

21.2. 权益工具公允价值的确定方法

本集团权益工具在授予日的公允价值基于授予日本公司股票的市场价值，根据布莱克-斯科尔斯期权定价模型计算确定（详见附注七）。

21.3 确认可解锁或可行权的权益工具数量最佳估计的依据

等待期的每个资产负债表日，本集团根据最新取得的可解锁或可行权的职工人数变动等后续信息作出最佳估计，修正预计可解锁或可行权的权益工具数量。在解锁日或可行权日，最终预计可解锁或可行权的权益工具的数量与实际可解锁或可行权数量一致。

(二) 公司主要会计政策和会计估计 - 续

22、收入

22.1 商品销售收入

在已将商品所有权上的主要风险和报酬转移给买方，既没有保留通常与所有权相联系的继续管理权，也没有对已售商品实施有效控制，收入的金额能够可靠地计量，相关的经济利益很可能流入企业，相关的已发生或将发生的成本能够可靠地计量时，确认商品销售收入的实现。

22.2 提供劳务收入

在提供劳务收入的金额能够可靠地计量，相关的经济利益很可能流入企业，交易的完工程度能够可靠地确定，交易中已发生和将发生的成本能够可靠地计量时，确认提供劳务收入的实现。本集团于资产负债表日按照完工百分比法确认提供的劳务收入。劳务交易的完工进度按已经发生的劳务成本占估计总成本的比例确定。

如果提供劳务交易的结果不能够可靠估计，则按已经发生并预计能够得到补偿的劳务成本金额确认提供的劳务收入，并将已发生的劳务成本作为当期费用。已经发生的劳务成本如预计不能得到补偿的，则不确认收入。

本集团与其他企业签订的合同或协议包括销售商品和提供劳务时，如销售商品部分和提供劳务部分能够区分并单独计量的，将销售商品部分和提供劳务部分分别处理；如销售商品部分和提供劳务部分不能够区分，或虽能区分但不能够单独计量的，将该合同全部作为销售商品处理。

22.3 使用费收入

按照有关合同或协议约定的收费时间和方法确认收入。

22.4 利息收入

按照他人使用本集团货币资金的时间和实际利率计算确定。

23、政府补助

政府补助是指本集团从政府无偿取得货币性资产和非货币性资产，不包括政府作为所有者投入的资本。政府补助在能够满足政府补助所附条件且能够收到时予以确认。

政府补助为货币性资产的，按照收到或应收的金额计量。政府补助根据相关政府文件中明确规定的补助对象性质划分为与资产相关的政府补助和与收益相关的政府补助。

与资产相关的政府补助，确认为递延收益，并在相关资产的使用寿命内平均分配计入当期损益。

与收益相关的政府补助，用于补偿以后期间的相关费用和损失的，确认为递延收益，并在确认相关费用的期间计入当期损益；用于补偿已经发生的相关费用和损失的，直接计入当期损益。

已确认的政府补助需要返还时，存在相关递延收益余额的，冲减相关递延收益账面余额，超出部分计入当期损益；不存在相关递延收益的，直接计入当期损益。

因公共利益进行搬迁而收到的搬迁补偿

本集团因城镇整体规划等公共利益进行搬迁，收到政府从财政预算直接拨付的搬迁补偿款，作为专项应付款处理。其中，属于对企业在搬迁和重建过程中发生的固定资产和无形资产损失、有关费用性支出、停工损失及搬迁后拟新建资产进行补偿的，自专项应付款转入递延收益，并根据其性质按照与资产相关的政府补助和与收益相关的政府补助核算，取得的搬迁补偿款扣除转入递延收益的金额后如有结余的，确认为资本公积。

(二) 公司主要会计政策和会计估计 - 续

24、递延所得税资产/递延所得税负债

所得税费用包括当期所得税和递延所得税。

24.1 当期所得税

资产负债表日，对于当期和以前期间形成的当期所得税负债(或资产)，以按照税法规定计算的预期应交纳(或返还)的所得税金额计量。

24.2 递延所得税资产及递延所得税负债

对于某些资产、负债项目的账面价值与其计税基础之间的差额，以及未作为资产和负债确认但按照税法规定可以确定其计税基础的项目的账面价值与计税基础之间的差额产生的暂时性差异，采用资产负债表债务法确认递延所得税资产及递延所得税负债。

一般情况下所有暂时性差异均确认相关的递延所得税。但对于可抵扣暂时性差异，本集团以很可能取得用来抵扣可抵扣暂时性差异的应纳税所得额为限，确认相关的递延所得税资产。此外，与商誉的初始确认相关的，以及与既不是企业合并、发生时也不影响会计利润和应纳税所得额(或可抵扣亏损)的交易中产生的资产或负债的初始确认有关的暂时性差异，不予确认有关的递延所得税资产或负债。

对于能够结转以后年度的可抵扣亏损及税款抵减，以很可能获得用来抵扣可抵扣亏损和税款抵减的未来应纳税所得额为限，确认相应的递延所得税资产。

本集团确认与子公司、联营企业及合营企业投资相关的应纳税暂时性差异产生的递延所得税负债，除非本集团能够控制暂时性差异转回的时间，而且该暂时性差异在可预见的未来很可能不会转回。对于与子公司、联营企业及合营企业投资相关的可抵扣暂时性差异，只有当暂时性差异在可预见的未来很可能转回，且未来很可能获得用来抵扣可抵扣暂时性差异的应纳税所得额时，本集团才确认递延所得税资产。

资产负债表日，对于递延所得税资产和递延所得税负债，根据税法规定，按照预期收回相关资产或清偿相关负债期间的适用税率计量。

除与直接计入其他综合收益或股东权益的交易和事项相关的当期所得税和递延所得税计入其他综合收益或股东权益，以及企业合并产生的递延所得税调整商誉的账面价值外，其余当期所得税和递延所得税费用或收益计入当期损益。

资产负债表日，对递延所得税资产的账面价值进行复核，如果未来很可能无法获得足够的应纳税所得额用以抵扣递延所得税资产的利益，则减记递延所得税资产的账面价值。在很可能获得足够的应纳税所得额时，减记的金额予以转回。

当拥有以净额结算的法定权利，且意图以净额结算或取得资产、清偿负债同时进行时，本集团当期所得税资产及当期所得税负债以抵销后的净额列报。

当拥有以净额结算当期所得税资产及当期所得税负债的法定权利，且递延所得税资产及递延所得税负债是与同一税收征管部门对同一纳税主体征收的所得税相关或者是对不同的纳税主体相关，但在未来每一具有重要性的递延所得税资产及负债转回的期间内，涉及的纳税主体意图以净额结算当期所得税资产和负债或是同时取得资产、清偿负债时，本集团递延所得税资产及递延所得税负债以抵销后的净额列报。

(二) 公司主要会计政策和会计估计 - 续

25、经营租赁

实质上转移了与资产所有权有关的全部风险和报酬的租赁为融资租赁。融资租赁以外的其他租赁为经营租赁。

25.1 本集团作为承租人记录经营租赁业务

经营租赁的租金支出在租赁期内的各个期间按直线法计入相关资产成本或当期损益。初始直接费用计入当期损益。或有租金于实际发生时计入当期损益。

25.2 本集团作为出租人记录经营租赁业务

经营租赁的租金收入在租赁期内的各个期间按直线法确认为当期损益。对金额较大的初始直接费用于发生时予以资本化，在整个租赁期间内按照与确认租金收入相同的基础分期计入当期损益；其他金额较小的初始直接费用于发生时计入当期损益。或有租金于实际发生时计入当期损益。

25.3 本集团作为出租人记录融资租赁业务

于租赁期开始日，将租赁开始日最低租赁收款额与初始直接费用之和作为应收融资租赁款的入账价值，同时记录未担保余值；将最低租赁收款额、初始直接费用及未担保余值之和与其现值之和的差额确认为未实现融资收益。未实现融资收益在租赁期内采用实际利率法计算确认当期的融资收入。或有租金于实际发生时计入当期损益。

应收融资租赁款扣除未实现融资收益后的余额分别作为长期债权和一年内到期的长期债权列示。

26、其他主要会计政策、会计估计和财务报表编制方法

职工薪酬

除因解除与职工的劳动关系而给予的补偿外，本集团在职工提供服务的会计期间，将应付的职工薪酬确认为负债。

本集团按规定参加由政府机构设立的职工社会保障体系，包括基本养老保险、医疗保险、失业保险费、住房公积金及其他社会保障制度，相应的支出于发生时计入相关资产成本或当期损益。

在职工劳动合同到期之前解除与职工的劳动关系，或为鼓励职工自愿接受裁减而提出给予补偿的建议，如果本集团已经制定正式的解除劳动关系计划或提出自愿裁减建议并即将实施，同时本集团不能单方面撤回解除劳动关系计划或裁减建议的，确认因解除与职工劳动关系给予补偿产生的预计负债，并计入当期损益。

职工内部退休计划采用上述辞退福利相同的原则处理。本集团将自职工停止提供服务日至正常退休日的期间拟支付的内退人员工资和缴纳的社会保险费等，在符合预计负债确认条件时，确认为应付职工薪酬，计入当期损益。

(二) 公司主要会计政策和会计估计 - 续

27、运用会计政策过程中所作的重要判断和会计估计所采用的关键假设和不确定因素

本集团在运用附注(二)所描述的会计政策过程中,由于经营活动内在的不确定性,本集团需要对无法准确计量的报表项目的账面价值进行判断、估计和假设。这些判断、估计和假设是基于本集团管理层过去的历史经验,并在考虑其他相关因素的基础上作出的。实际的结果可能与本集团的估计存在差异。

本集团对前述判断、估计和假设在持续经营的基础上进行定期复核,会计估计的变更仅影响变更当期的,其影响数在变更当期予以确认;既影响变更当期又影响未来期间的,其影响数在变更当期和未来期间予以确认。

会计估计所采用的关键假设和不确定因素

资产负债表日,会计估计中很可能导致未来期间资产、负债账面价值作出重大调整的关键假设和不确定性主要有:

27.1 存货跌价准备

如附注(二)、11 所述,存货以成本与可变现净值孰低计量。可变现净值是指存货的估计售价减去至完工时估计将要发生的成本、估计的销售费用以及相关税费后的金额。

由于本集团的营运资本中有相当的比例用于存货,本集团有专门的操作程序来控制这项风险。本集团会定期对存货进行全面复核来确定是否存在过时、呆滞的存货并复核其减值情况。复核程序包括将过时、呆滞的存货的账面价值与其相应的可变现净值进行比较,来确定对于任何过时、呆滞的存货是否需要在财务报表中计提准备。可变现净值所采用的存货售价、至完工时将要发生的成本、销售费用以及相关税费的金额需要作出适当的会计估计。管理层已根据最佳的估计并考虑了历史经验和现时的生产成本和销售费用以确保其会计估计的合理性。基于上述程序,本集团管理层认为已对过时、呆滞的存货计提了足额的跌价准备。

27.2 应收款项的减值

当出现明显证据使得应收款项的回收性出现疑问时,本集团会对应收款项提取坏账准备。由于管理层在考虑坏账准备时需要做出假设,并对历史回款情况,账龄,债务人的财务状况和整体经济环境进行判断,因此坏账准备的计算具有不确定性。虽然没有理由相信对于计算应收款项的减值时所依据的估计和假设未来会出现重大变化,但当未来的实际结果和预期与原先的估计不同时,应收款项的账面价值和坏账损失将会发生变化。

27.3 递延所得税资产

递延所得税资产的实现主要取决于未来的实际盈利及暂时性差异在未来使用年度的实际税率。如未来实际产生的盈利少于预期,或实际税率低于预期,确认的递延所得税资产将被转回,并确认在转回发生期间的合并利润表中。对于能够结转以后年度的可抵扣亏损,由于未来能否获得足够的应纳税所得额具有不确定性,因此没有全额确认为递延所得税资产。

27.4 固定资产减值准备

本集团于资产负债表日检查固定资产是否存在可能发生减值的迹象。当存在迹象表明其账面金额不可收回时,进行减值测试。当资产或资产组的账面价值高于可收回金额,即公允价值减去处置费用后的净额和预计未来现金流量的现值中的较高者,表明发生了减值。公允价值减去处置费用后的净额,参考公平交易中类似资产的销售协议价格或可观察到的市场价格,减去可直接归属于该资产处置的增量成本确定。预计未来现金流量现值时,管理层估计该项资产或资产组的预计未来现金流量,并选择恰当的折现率确定未来现金流量的现值。基于上述程序,本集团管理层认为对固定资产计提了足额的减值准备。

(二) 公司主要会计政策和会计估计 - 续

27、运用会计政策过程中所作的重要判断和会计估计所采用的关键假设和不确定因素 - 续

27.5 可供出售金融资产减值准备

本集团于资产负债表日检查对于公司持有的以战略投资为目的、不因股价临时变动而作出出售决定的可供出售权益工具投资是否存在可能发生减值的迹象。当该资产达到了公司制定的可供出售金融资产减值判断的量化标准(附注(二)、9)，公司对该可供出售金融资产计提减值准备。综合考虑相关因素后，本集团管理层认为资产负债表日无需对可供出售金融资产计提减值准备。

(三) 税项

主要税种及税率

税种	计税依据	税率
增值税	应税产品销售收入	6%、11%、13%或 17%
营业税	应税收入	3%或 5%
城市维护建设税	实际缴纳流转税	1%~7%
教育费附加	实际缴纳流转税	3%~5%
企业所得税	应纳税所得额	注
河道管理费	实际缴纳流转税	按国家规定比例
房产税	应税房屋的计税余值或租金收入	按国家规定比例
个人所得税	应纳税所得额	按国家规定比例

注：本公司企业所得税税率为 25%。本集团各子公司按照各自应纳税所得额根据各自适用所得税税率计提缴纳企业所得税的。本集团之海外子公司按所在地税法规定计缴企业所得税。

(四) 企业合并及合并财务报表

1、主要子公司情况

(1)同一控制下企业合并取得的子公司

子公司全称	子公司类型	注册地	业务性质	注册资本 千元	经营范围	期末实际出资额 千元	实质上构成对子公司净投资的其他项目余额	持股比例 (%)	表决权比例(%)	是否合并报表	少数股东权益 人民币千元	少数股东权益中用于冲减少数股东损益的金额
烟台鲁宝钢管有限责任公司(“鲁宝钢管”)	有限责任公司	烟台市	制造业	人民币 100,000	钢管生产和销售	人民币 79,820	-	79.82%	79.82%	是	99,191	-
宝钢股份黄石涂镀板有限公司(“黄石涂镀”)	有限责任公司	黄石市	制造业	人民币 144,647	生产及销售镀锌板等	人民币 84,542	-	58.45%	58.45%	是	141,838	-
上海宝钢国际经济贸易有限公司(“宝钢国际”)	有限责任公司	上海市	钢铁贸易业	人民币 2,248,879	钢铁贸易	人民币 2,248,879	-	100%	100%	是	1,304,742	-
上海梅山钢铁股份有限公司(“梅钢公司”)	股份有限公司	南京市	制造业	人民币 7,081,426	钢材加工、销售	人民币 5,455,836	-	77.04%	77.04%	是	2,576,165	-
上海宝信软件股份有限公司(“宝信软件”)	股份有限公司	上海市	信息技术业	人民币 364,132	软件开发	人民币 282,871	-	55.5%	55.5%	是	1,125,365	-
宝钢美洲贸易有限公司(“宝美公司”)	有限责任公司	美国德克萨斯州	钢铁贸易业	美元 980	钢铁贸易	美元 980	-	100%	100%	是	-	-
宝和通商株式会社(“宝和公司”)	有限责任公司	日本东京市	钢铁贸易业	日元 876,000	钢铁贸易	日元 876,000	-	100%	100%	是	-	-
宝钢欧洲有限公司(“宝欧公司”)	有限责任公司	德国汉堡市	钢铁贸易业	欧元 2,050	钢铁贸易	欧元 2,050	-	100%	100%	是	67,084	-
宝钢新加坡贸易有限公司(“宝新公司”)	有限责任公司	新加坡	钢铁贸易业	新加坡元 1,500	钢铁贸易	新加坡元 1,500	-	100%	100%	是	-	-
宝运企业有限公司(“宝运公司”)	有限责任公司	中国香港	钢铁贸易业	港币 360,190	钢铁贸易	港币 360,190	-	100%	100%	是	-	-
宝钢巴西贸易有限公司(“宝巴公司”)	有限责任公司	巴西里约市	钢铁贸易业	巴西里尔 1,253	钢铁贸易	美元 980	-	100%	100%	是	-	-
上海宝钢化工有限公司(“宝钢化工”)	有限责任公司	上海市	制造业	人民币 2,110,047	化工产品生产与销售	人民币 2,110,047	-	100%	100%	是	289,608	-
宝钢集团财务有限责任公司(“财务公司”)	有限责任公司	上海市	金融业	人民币 1,100,000	金融外汇业务	人民币 310,500	-	62.1%	62.1%	是	678,564	-
南通宝钢钢铁有限公司(“宝通钢铁”)	有限责任公司	南通市	制造业	人民币 620,532	钢材加工销售	人民币 594,582	-	95.82%	95.82%	是	(7,218)	-
宝钢湛江钢铁有限公司(“湛江钢铁”)	有限责任公司	湛江市	制造业	人民币 20,000,000	钢铁冶炼、轧制、加工	人民币 12,000,000	-	85.71%	85.71%	是	3,389,635	-

(2)通过设立或投资等方式取得的子公司

子公司全称	子公司类型	注册地	业务性质	注册资本 千元	经营范围	期末实际出资额 千元	实质上构成对子公司净投资的其他项目余额	持股比例 (%)	表决权比例(%)	是否合并报表	少数股东权益 人民币千元	少数股东权益中用于冲减少数股东损益的金额
烟台宝钢钢管有限责任公司(“烟台钢管”)	有限责任公司	烟台市	制造业	人民币 2,000,000	钢管生产和销售	人民币 2,000,000	-	100%	100%	是	-	-
上海化工宝电子商务有限公司(“化工宝”)	有限责任公司	上海市	电子商务	人民币 6,500	电子商务	人民币 3,500	-	53.85%	53.85%	是	2,617	-
宝钢克拉玛依钢管有限公司(“宝钢钢管”)	有限责任公司	克拉玛依市	制造业	人民币 48,898	钢管生产和销售	人民币 36,674	-	75%	75%	是	11,575	-
宝力钢管(泰国)有限公司(“宝力钢管”)	有限责任公司	泰国	制造业	泰国铢 2,800,000	钢管加工	美元 46,252	-	51%	51%	是	230,406	-
BGM 株式会社(“BGM”)	有限责任公司	韩国京畿道	制造业	韩国元 10,000,000	钢铁产品加工和销售	韩国元 5,000,000	-	50%	半数以上 (注 1)	是	30,039	-

注 1：于资产负债表日，本集团对 BGM 投资比例为 50%，但在董事会中拥有半数以上表决权。因此，本集团将 BGM 作为子公司纳入合并报表范围核算。

注 2：于资产负债表日，湛江钢铁实收资本 140 亿元，本公司实际出资 120 亿元，持有湛江钢铁 85.71% 的股权。

(四) 企业合并及合并财务报表 - 续

2、境外经营实体主要报表项目的折算汇率

币 种	平均汇率		期末汇率	
	2014 年 1-6 月	2013 年度	2014 年 6 月末	2013 年末
美 元	6.12485	6.1912	6.1528	6.0969
欧 元	8.40675	8.36825	8.3946	8.4189
日 元	0.0593	0.0654	0.0608	0.0578
巴西里亚尔	2.661639	2.82597	2.805143	2.5181354
泰 铢	0.1873	0.1957	0.1897	0.1849
韩 元	0.005938	0.005804	0.006135	0.005740

(五) 合并财务报表项目注释

1、货币资金

人民币元

项 目	期末数			年初数		
	外币金额	折算率	人民币金额	外币金额	折算率	人民币金额
现 金：						
人民币			1,050,670.09			862,784.89
美 元	358,459,683.73	6.1528	2,205,530,742.07	309,946,263.41	6.0969	1,889,711,373.41
日 元	7,774,038,476.00	0.0608	472,778,149.92	6,522,202,259.93	0.0578	376,794,424.53
欧 元	39,909,914.93	8.3946	335,027,771.86	42,397,306.39	8.4189	356,937,436.23
港 币	1,612,643.34	0.7938	1,280,035.65	1,345,837.74	0.7862	1,051,979.25
其他币种			170,336,174.05			98,392,763.62
其他货币资金：						
人民币			55,307,314.39			71,190,039.79
财务公司存放中央银行法定准备金存款			1,321,310,516.28			1,373,381,901.56
合 计			18,505,691,157.43			12,881,234,298.49

其中受限制货币性资金的情况如下：

人民币元

项 目	期末数	年初数
财务公司存放中央银行法定准备金存款	1,321,310,516.28	1,373,381,901.56

于 2014 年 6 月 30 日，本集团存放于境外的货币资金为人民币 2,223,181,570.56 元(2013 年 12 月 31 日：人民币 2,018,653,824.16 元)。于 2014 年 6 月 30 日，本集团其他货币资金主要包括集团存出投资款人民币 7,134,666.85 元(2013 年 12 月 31 日：人民币 4,406,913.56 元)、银行承兑汇票保证金人民币 41,759,700.72 元(2013 年 12 月 31 日：人民币 56,178,621.04 元)、保函保证金人民币 4,772,942.47 元(2013 年 12 月 31 日：人民币 9,301,224.54 元)、信用卡存款计人民币 1,288,782.26 元(2013 年 12 月 31 日：人民币 443,801.80 元)等。

2、交易性金融资产

交易性金融资产明细如下：

人民币元

项 目	期末公允价值	年初公允价值
交易性债券投资	26,540,775.35	25,870,987.96
交易性基金投资	271,663,691.66	-
衍生金融资产	8,676,681.70	2,867,855.98
合 计	306,881,148.71	28,738,843.94

本公司管理层认为交易性金融资产投资变现不存在重大限制。

(五) 合并财务报表项目注释 - 续

3、应收票据

(1) 应收票据分类

人民币元

种 类	期末数	年初数
银行承兑汇票	11,181,921,838.81	11,761,459,876.16
商业承兑汇票	740,643,145.86	385,814,930.98
合 计	11,922,564,984.67	12,147,274,807.14

(2) 于期末及年初，应收票据余额中无因出票人无力履约而将票据转为应收账款的票据。

(3) 于期末及年初，应收票据余额中无持本公司 5%或以上表决权股份的股东单位的欠款。

(4) 应收票据余额中应收关联方的票据，参见附注(六)、6(1)。

(5) 于 2014 年 6 月 30 日，无已贴现取得短期借款的应收票据。

4、应收账款

(1) 应收账款按种类披露：

人民币元

种 类	期末数				年初数			
	账面余额		坏账准备		账面余额		坏账准备	
	金 额	比例(%)	金 额	比例(%)	金 额	比例(%)	金 额	比例(%)
单项金额重大的应收账款	2,477,766,501.25	21	76,774,168.71	16	3,044,601,900.92	26	25,008,593.45	5
按组合计提坏账准备的应收账款	8,926,260,469.87	78	329,178,844.83	67	8,618,747,809.20	73	363,437,240.58	79
单项金额虽不重大但单项计提坏账准备的应收账款	84,268,392.52	1	84,268,392.52	17	71,750,227.37	1	71,750,227.37	16
合 计	11,488,295,363.64	100	490,221,406.06	100	11,735,099,937.49	100	460,196,061.40	100

应收账款账龄如下：

人民币元

账 龄	期末数				年初数			
	金 额	比例(%)	坏账准备	账面价值	金 额	比例(%)	坏账准备	账面价值
1 年以内	10,840,722,934.69	94	318,402,665.24	10,522,320,269.45	11,219,773,991.28	95	302,399,229.99	10,917,374,761.29
1 至 2 年	402,396,695.89	4	27,254,537.51	375,142,158.38	314,018,773.51	3	25,531,020.75	288,487,752.76
2 至 3 年	124,459,185.85	1	60,295,810.79	64,163,375.06	101,846,406.72	1	60,515,583.29	41,330,823.43
3 年以上	120,716,547.21	1	84,268,392.52	36,448,154.69	99,460,765.98	1	71,750,227.37	27,710,538.61
合 计	11,488,295,363.64	100	490,221,406.06	10,998,073,957.58	11,735,099,937.49	100	460,196,061.40	11,274,903,876.09

(五) 合并财务报表项目注释 - 续

4、应收账款 - 续

(2)期末单项金额重大或虽不重大但单独进行减值测试的应收账款坏账准备计提:

人民币元

应收账款内容	账面余额	坏账准备	计提比例(%)	理由
大额应收款项	2,477,766,501.25	76,774,168.71	3	注 1
账龄较长的应收款项	84,268,392.52	84,268,392.52	100	注 2
合 计	2,562,034,893.77	161,042,561.23		

上年末单项金额重大或虽不重大但单独进行减值测试的应收账款坏账准备计提:

人民币元

应收账款内容	账面余额	坏账准备	计提比例(%)	理由
大额应收款项	3,044,601,900.92	25,008,593.45	0.82	注 1
账龄较长的应收款项	71,750,227.37	71,750,227.37	100	注 2
合 计	3,116,352,128.29	96,758,820.82		

注 1: 本集团对单项金额重大的应收款项单独进行减值测试, 本报告期末未单项计提减值(2013 年年末未单项计提减值)。因此, 根据附注(二)、10.2 按组合计提坏账准备, 计提金额人民币 76,774,168.71 元(2013 年: 人民币 25,008,593.45 元)。

注 2: 账龄较长且收回的可能性极小, 故全额计提坏账准备。

(3) 本报告期末及年初, 应收账款中持本公司 5% 及以上表决权股份的股东单位情况及应收其他关联方的款项情况见附注(六)、6(2)。

(4)应收账款金额前五名单位情况

人民币元

单位名称	与本公司关系	金 额	年 限	占应收账款总额的比例 (%)
单位一	第三方	680,300,485.00	一年以内	6
单位二	关联方	504,943,496.11	一年以内	4
单位三	关联方	482,133,564.59	一年以内	4
单位四	关联方	455,854,057.55	一年以内	4
单位五	第三方	354,534,898.00	一年以内	3
合 计		2,477,766,501.25		21

5、预付款项

(1)预付款项按账龄列示

人民币元

账 龄	期末数		年初数	
	金 额	比例(%)	金 额	比例(%)
1 年以内	3,490,048,104.17	95	2,904,024,382.90	95
1 至 2 年	110,098,765.45	3	75,644,388.11	2
2 至 3 年	39,242,327.39	1	62,844,831.81	2
3 年以上	25,979,826.22	1	21,153,667.88	1
合 计	3,665,369,023.23	100	3,063,667,270.70	100

于 2014 年 6 月 30 日, 本集团大额账龄一年以上的预付款项主要为预付的在建项目大型设备采购款。

(五) 合并财务报表项目注释 - 续

5、预付款项 - 续

(2) 预付款项金额前五名单位情况

人民币元

单位名称	与本公司关系	金 额	时 间
单位一	关联方	354,420,216.98	一年以内
单位二	第三方	328,103,148.25	一年以内
单位三	关联方	251,184,185.23	一年以内
单位四	关联方	167,892,060.95	一年以内
单位五	第三方	135,675,560.32	一年以内
合 计		1,237,275,171.73	

(3) 于期末及年初，预付款项余额中无持本公司 5%或以上表决权股份的股东单位的款项。

(4) 预付款项按客户类别披露如下：

人民币元

类 别	期 末 数	年 初 数
单项金额重大的预付账款	1,237,275,171.73	1,242,990,452.61
其它不重大的预付款项	2,428,093,851.50	1,820,676,818.09
合 计	3,665,369,023.23	3,063,667,270.70

(5) 预付款项中预付关联方的款项，参见附注(六)、6(3)。

6、应收利息

(1) 应收利息

人民币元

项 目	年 初 数	本 期 增 加	本 期 减 少	期 末 数
应收利息	740,275,608.57	550,040,836.91	1,102,923,850.07	187,392,595.41

(2) 应收利息的说明：于资产负债表日，本集团应收利息的账龄均在 1 年之内。

(3) 应收利息中应收关联方的利息，参见附注(六)、6(4)。

7、应收股利

人民币元

项 目	年 初 数	本 期 增 加	本 期 减 少	期 末 数	未 收 回 的 原 因	相 关 款 项 是 否 发 生 减 值
账龄一年以内的应收股利	60,887,153.28	-	30,400,000.00	30,487,153.28	-	否

8、其他应收款

(1) 其他应收款按种类披露：

人民币元

种 类	期 末 数				年 初 数			
	账 面 余 额		坏 账 准 备		账 面 余 额		坏 账 准 备	
	金 额	比 例 (%)	金 额	比 例 (%)	金 额	比 例 (%)	金 额	比 例 (%)
单项金额重大的其他应收款	436,339,428.90	25	42,712,929.89	50	435,869,833.04	25	-	-
按组合计提坏账准备的其他应收款	1,292,827,242.68	74	17,367,460.87	21	1,265,502,592.79	73	56,627,189.42	69
单项金额虽不重大但单项计提坏账准备的其他应收款	24,655,507.12	1	24,655,507.12	29	25,031,256.94	2	25,031,256.94	31
合 计	1,753,822,178.70	100	84,735,897.87	100	1,726,403,682.77	100	81,658,446.36	100

(五) 合并财务报表项目注释 - 续

8、其他应收款 - 续

(1)其他应收款按种类披露 - 续:

其他应收账款账龄如下:

人民币元

账龄	期末数				年初数			
	金额	比例(%)	坏账准备	账面价值	金额	比例(%)	坏账准备	账面价值
1年以内	1,351,532,791.75	77	9,803,185.68	1,341,729,606.07	1,299,454,657.38	75	9,352,699.87	1,290,101,957.51
1至2年	74,695,720.76	5	46,304,514.14	28,391,206.62	110,083,127.79	6	45,848,624.96	64,234,502.83
2至3年	20,691,875.67	1	3,972,690.93	16,719,184.74	4,964,522.61	1	1,425,864.59	3,538,658.02
3年以上	306,901,790.52	17	24,655,507.12	282,246,283.40	311,901,374.99	18	25,031,256.94	286,870,118.05
合计	1,753,822,178.70	100	84,735,897.87	1,669,086,280.83	1,726,403,682.77	100	81,658,446.36	1,644,745,236.41

(2)期末单项金额重大或虽不重大但单独进行减值测试的其他应收款坏账准备计提:

人民币元

其他应收款内容	账面余额	坏账准备	计提比例(%)	理由
大额其他应收款	436,339,428.90	42,712,929.89	10	
账龄较长的其他应收款	24,655,507.12	24,655,507.12	100	注
合计	460,994,936.02	67,368,437.01		

上年末单项金额重大或虽不重大但单独进行减值测试的其他应收款坏账准备计提:

人民币元

其他应收款内容	账面余额	坏账准备	计提比例(%)	理由
大额其他应收款	435,869,833.04	-	-	
账龄较长的其他应收款	25,031,256.94	25,031,256.94	100	注
合计	460,901,089.98	25,031,256.94		

注: 其他应收款账龄较长且收回的可能性极小, 故全额计提坏账准备。

(3)本报告期其他应收款中持有公司 5%(含 5%)以上表决权股份的股东单位及应收其他关联方的款项情况见附注(六)、6(5)。

(4)其他应收款金额前五名单位情况:

人民币元

单位名称	与本公司关系	金额	年限	占其他应收款总额的比例(%)
单位一	第三方	198,911,326.43	注	11
单位二	第三方	112,050,640.10	一年以内	6
单位三	第三方	52,810,650.00	二年以内	3
单位四	第三方	37,110,397.88	二年以内	2
单位五	关联方	35,456,414.49	一年以内	2
合计		436,339,428.90		25

注: 期末余额中, 其中账龄为三年以上的金额为人民币 198,911,326.43 元。

(五) 合并财务报表项目注释 - 续

9、存货

(1) 存货分类

人民币元

项 目	期末数			年初数		
	账面余额	跌价准备	账面价值	账面余额	跌价准备	账面价值
原材料	6,260,326,698.91	86,748,507.12	6,173,578,191.79	7,653,352,540.31	167,249,239.32	7,486,103,300.99
在产品	9,058,819,516.95	402,425,027.07	8,656,394,489.88	9,207,303,898.78	393,120,379.69	8,814,183,519.09
产成品	10,990,576,308.97	527,548,991.93	10,463,027,317.04	11,798,045,628.55	590,592,927.36	11,207,452,701.19
备品备件及其他	3,634,326,008.24	61,185,440.62	3,573,140,567.62	3,640,280,331.31	61,279,664.12	3,579,000,667.19
合 计	29,944,048,533.07	1,077,907,966.74	28,866,140,566.33	32,298,982,398.95	1,212,242,210.49	31,086,740,188.46

(2) 存货跌价准备

人民币元

存货种类	年初账面余额	本期计提额	本期减少		外币报表折算差额	期末账面余额
			转 回	转 销		
原材料	167,249,239.32	15,974,970.93	96,475,703.13	-	-	86,748,507.12
在产品	393,120,379.69	161,777,334.08	152,472,686.70	-	-	402,425,027.07
产成品	590,592,927.36	149,474,339.21	209,319,743.06	2,976,933.24	(221,598.34)	527,548,991.93
备品备件及其他	61,279,664.12	30,998.54	31,489.33	442,285.45	348,552.74	61,185,440.62
合 计	1,212,242,210.49	327,257,642.76	458,299,622.22	3,419,218.69	126,954.40	1,077,907,966.74

(3) 存货跌价准备情况

项 目	计提存货跌价准备的依据	本期转回存货跌价准备的原因	本期转回金额占该项存货期末余额的比例
原材料	存货账面价值高于可变现净值	市场价格回升或产品成本下降	1.5%
在成品	存货账面价值高于可变现净值	市场价格回升或产品成本下降	1.7%
产成品	存货账面价值高于可变现净值	市场价格回升或产品成本下降	1.9%
备品备件及其他	存货账面价值高于可变现净值	市场价格回升或产品成本下降	0.0%

期末存货余额中无用于担保的金额。存货期末余额中无利息资本化的金额。

10、一年内到期的非流动资产

人民币元

项 目	期末数	年初数
信托理财产品	50,000,000.00	260,000,000.00
湛江钢铁投资广州薄板款项(注 1)	1,500,000,000.00	-
应收资产转让款(注 2、注 3)	4,500,000,000.00	4,500,000,000.00
合 计	6,050,000,000.00	4,760,000,000.00

注 1: 2011 年 12 月, 湛江钢铁与广钢集团共同出资成立广州薄板公司。该公司合资合同约定, 该公司注册资本为人民币 32.51 亿元, 湛江钢铁占其 51% 股权, 现金出资人民币 16.58 亿元。根据宝钢集团与广州市国资委就广州地区钢铁重组的安排, 广钢集团于 2012 年 4 月将其持有的广州薄板 46.14% 股权作价人民币 15 亿元转让给湛江钢铁, 同时约定三年内有权按照原价回购该部分股权。如届时广钢集团未行使回购权, 湛江钢铁将该款项转为对广州薄板的长期股权投资。如届时广钢集团行使回购权, 湛江钢铁将此款项收回并相应归还宝钢集团人民币 15 亿元长期应付款。该款项于 2015 年 4 月到期, 故相应债权债务转入一年内到期的非流动资产和负债。

注 2: 一年内到期的应收资产转让款计人民币 45 亿元, 分别为应收上海宝钢不锈钢有限公司人民币 26 亿元以及应收宝钢特钢有限公司人民币 19 亿元, 参见附注(五)、14 注(1)。

注 3: 一年内到期的非流动资产中应收关联方的款项, 参见附注(六)、6(6)。

11、其他流动资产

项 目	期末数	年初数
信托理财产品	29,332,929.23	277,031,463.05

(五) 合并财务报表项目注释 - 续

12、发放贷款及垫款

(1) 发放贷款及垫款分类

人民币元

项 目	期末数	年初数
贷 款	2,122,569,616.12	2,192,214,717.69
贴 现	1,404,275,311.66	1,005,039,105.85
贷款损失准备	(171,343,353.20)	(125,340,000.00)
合 计	3,355,501,574.58	3,071,913,823.54

(2) 贷款损失准备

人民币元

项 目	年初账面余额	本期计提额	本期减少		外币折算差额	期末账面余额
			转回	转销		
贷款损失准备	125,340,000.00	46,003,353.20	-	-	-	171,343,353.20

本报告期末及年初，发放贷款及垫款中无持有公司 5%(含 5%)以上表决权股份的股东单位。

本报告期末及年初，发放贷款及垫款中其他关联方的款项情况见附注(六)、6(7)。

13、可供出售金融资产

人民币元

项 目	期末公允价值	年初公允价值
可供出售债券	827,872,300.00	478,263,350.00
可供出售权益工具	398,371,950.42	530,879,557.29
合 计	1,226,244,250.42	1,009,142,907.29

14、长期应收款

人民币元

项 目	期末数	年初数
应收资产转让款(注 1)	13,500,000,000.00	18,000,000,000.00
应收融资租赁款	-	13,648,375.00
其中：未实现融资收益	-	(648,375.00)
坏账准备	-	(1,950,000.00)
其他	3,774,151.00	3,704,636.88
减：一年内到期的应收资产转让款(注 1)	4,500,000,000.00	4,500,000,000.00
合 计	9,003,774,151.00	13,514,754,636.88

注 1：根据本公司 2012 年 2 月 29 日发布的《关联交易公告》(临 2012-005)以及 2012 年 3 月 14 日发布的《<关于出售不锈钢、特钢事业部相关资产的议案>的补充公告》(临 2012-007)，本公司以中资资产评估有限公司出具的，评估基准日为 2011 年 12 月 31 日的评估价值为依据，转让不锈钢、特钢事业部相关资产及股权。公司于 2012 年 4 月 1 日完成了下属不锈钢、特钢事业部相关资产转让。资产转让款中人民币 225 亿元分五年等额收款，每年收取 20%。从 2013 年开始，每年的 4 月 1 日收取该笔应收款的本金及利息，至 2017 年 4 月 1 日全部收取完。截至本报告期末长期应收款余额 135 亿元，分别为应收上海宝钢不锈钢有限公司人民币 78 亿元；应收宝钢特钢有限公司人民币 57 亿元。上述长期应收款余额中，一年内到期的应收资产转让款计人民币 45 亿元，分别为应收上海宝钢不锈钢有限公司人民币 26 亿元以及应收宝钢特钢有限公司人民币 19 亿元。

注 2：本报告期末及年初，长期应收款中无持有公司 5%(含 5%)以上表决权股份的股东单位的投资。

注 3：本报告期末及年初，长期应收其他关联方的款项情况见附注(六)、6(8)。

(五) 合并财务报表项目注释 - 续

15、对合营企业投资和联营企业投资

人民币元

被投资单位名称	企业类型	注册地	法人代表	业务性质	注册资本		本企业持股比例(%)	本企业在被投资单位表决权比例	期末资产总额	期末负债总额	期末净资产总额	本期营业收入总额	本期净利润
					币种	千元							
一、合营企业													
宝钢新日铁汽车板有限公司(“宝日汽车板”)	有限责任公司	上海市	樋口真哉	制造业	人民币	3,000,000	50	50	4,515,584,659.01	1,130,644,745.81	3,384,939,913.20	6,226,961,393.15	66,761,726.25
宝金企业有限公司(“宝金企业”)	有限责任公司	中国香港	不适用	船舶租赁业	港币	3,300	50	50	1,735,083,447.20	535,921,185.60	1,199,162,261.60	327,901,170.40	15,658,876.00
山东宝华耐磨钢有限公司(“山东宝华”)	有限责任公司	临沂市	姚林龙	制造业	人民币	200,000	50	50	376,435,124.71	179,540,181.83	196,894,942.88	70,542,033.78	(2,744,165.74)
广州JFE钢板有限公司(“广州JFE”)	有限责任公司	广州市	黄志勇	钢铁生产	美元	442,800	50	50	7,141,888,118.86	4,902,705,181.83	2,239,182,514.89	2,137,070,843.99	482,882.55
杭州宝伟汽车零部件有限公司(注2)	有限责任公司	杭州市	姚林龙	加工业	人民币	180,000	50	50	298,357,929.60	33,915.47	298,921,097.40	-	(750,239.61)
长沙宝盛钢材加工配送有限公司	有限责任公司	长沙市	姚林龙	制造业	人民币	20,000	50	50	20,357,929.60	1,327,270.96	19,030,658.64	31,679,099.02	(464,039.42)
常熟宝升精冲材料有限公司	有限责任公司	常熟市	姚林龙	制造业	人民币	60,000	50	50	182,211,356.46	31,276,660.49	150,934,965.97	15,026,154.20	1,042,340.55
二、联营企业													
上海宝钢阿赛洛激光拼焊有限公司(“拼焊公司”)	有限责任公司	上海市	侯向东	制造业	人民币	121,500	38	38	823,389,262.89	459,859,380.23	363,529,882.66	522,827,158.20	35,003,296.29
上海仁维软件有限公司(“仁维软件”)	有限责任公司	上海市	宋健海	信息技术业	美元	1,500	41.33	41.33	9,098,156.48	3,270,180.62	5,827,975.86	18,907,522.42	241,314.15
河南平宝煤业有限公司(“河南平宝”)	有限责任公司	许昌市	陈建生	采掘业	人民币	800,000	40	40	1,722,972,929.85	739,735,980.99	983,236,948.86	332,880,202.84	66,633,872.52
天津宝钢储菱物资配送有限公司(“天津储菱”)	有限责任公司	天津市	潘智军	钢铁贸易业	人民币	140,000	40	40	159,791,257.91	29,329,232.70	130,462,025.21	78,007,757.27	(19,241.73)
无锡宝井钢材加工配送有限公司(“无锡宝井”)	有限责任公司	无锡市	荻原伸一	钢铁贸易业	人民币	640,710	51	注1	238,933,871.98	97,589,306.18	141,344,565.80	98,119,846.60	523,801.49
四川达兴宝化化工有限公司(“四川达兴”)	有限责任公司	达州市	唐春	制造业	人民币	5,000	45	45	131,203,339.64	66,466,634.85	64,736,704.79	142,651,031.21	3,101,107.50
NSM Siderurgica Modenese SPA(“NSM”)	有限责任公司	意大利摩德纳	不适用	钢铁延伸业	欧元	1,500	35	35	243,611,098.82	226,661,679.59	16,956,898.92	259,585,829.65	(6,680,926.36)
越南宝钢制罐有限公司(“越南制罐”)	有限责任公司	越南平阳省	不适用	包装业	美元	35,600	30	30	358,036,065.70	169,081,567.58	188,954,498.13	65,097,683.56	(4,198,546.05)
北京青科创新信息技术有限公司(“青科通创”)	有限责任公司	北京市	范建明	信息技术业	人民币	20,000	35	35	28,969,045.03	7,770,127.41	21,198,920.62	12,324,032.08	20,785.40
郑州红忠宝金属加工有限公司(“郑州红忠宝”)	有限责任公司	郑州市	齐藤滋	制造业	人民币	55,000	49	49	285,596,602.82	241,960,961.37	43,635,641.45	109,449,538.58	(3,686,720.00)
广州广汽宝商钢材加工有限公司(“广汽宝商”)	有限责任公司	广州市	梁丹菁	制造业	人民币	68,000	35	35	370,559,974.47	291,845,836.88	78,714,137.59	286,310,454.92	9,679,143.53
无锡宝美锋金属加工配送有限公司(“无锡宝美锋”)	有限责任公司	无锡市	坂田一成	制造业	美元	8,000	35	35	298,989,999.34	238,099,413.50	60,890,585.84	130,596,952.21	29,191.19
上海外服宝信信息技术有限公司(“外服宝信”)	有限责任公司	上海市	毕培文	信息技术业	人民币	10,200	40	40	9,474,752.72	373,249.10	9,101,503.62	6,399,852.14	(1,447,010.76)

注1：于资产负债表日，本集团对无锡宝井投资比例为51%，董事会中半数的董事由本集团委派。董事长由三井物产委派的董事中指派。根据无锡宝井公司章程，董事会上对某事项的可否意见出现同数，无法根据章程记载的决议条件进行决议时，由董事长决裁该事项。因此，本集团将无锡宝井作为联营公司按权益法进行核算。

注2：于资产负债表日，该等被投资公司尚未进行实际经营。

采用权益法核算时，本集团与本集团之所有合营企业及联营公司的会计政策无重大差异，并且该等长期投资的投资变现及投资收益汇回不存在重大限制。

(五) 合并财务报表项目注释-续

16、长期股权投资

长期股权投资明细如下：

人民币元

被投资单位	核算方法	初始投资成本	年初余额	增减变动	期末余额	在被投资单位持股比例(%)	在被投资单位表决权比例(%)	在被投资单位持股比例与表决权比例不一致的说明	减值准备	本期计提减值准备	本期实现现金红利
合营企业											
宝日汽车板	权益法	1,500,000,000.00	1,656,663,858.89	35,806,097.72	1,692,469,956.61	50	50	-	-	-	-
宝金企业	权益法	143,084,132.00	586,375,454.40	14,979,239.10	601,354,693.50	50	50	-	-	-	-
山东宝华	权益法	100,000,000.00	99,819,554.31	(1,372,082.87)	98,447,471.44	50	50	-	-	-	-
广州JFE	权益法	1,593,220,650.00	1,468,362,499.50	(5,158,558.72)	1,463,203,940.78	50	50	-	35,000,000.00	-	-
杭州宝伟	权益法	150,000,000.00	89,835,668.50	59,624,880.19	149,460,548.69	50	50	-	-	-	-
长沙宝盛	权益法	10,000,000.00	9,747,349.03	(232,019.71)	9,515,329.32	50	50	-	-	-	-
常熟宝升	权益法	75,000,000.00	29,952,677.71	45,514,670.28	75,467,347.99	50	50	-	-	-	-
合营企业小计	权益法	3,571,304,782.00	3,940,757,062.34	149,162,225.99	4,089,919,288.33				35,000,000.00	-	-
联营企业											
拼焊公司	权益法	74,102,784.20	124,831,845.17	13,309,510.24	138,141,355.41	38	38	-	-	-	-
仁雅软件	权益法	5,131,591.00	2,308,967.29	99,735.14	2,408,702.43	41.33	41.33	-	-	-	-
河南平宝	权益法	320,000,000.00	358,503,708.38	34,791,071.16	393,294,779.54	40	40	-	-	-	-
天津储菱	权益法	56,000,000.00	52,192,506.78	(7,696.69)	52,184,810.09	40	40	-	-	-	-
无锡宝升	权益法	32,522,976.15	70,151,862.84	267,138.76	70,419,001.60	51	注1	-	-	-	-
四川达兴	权益法	22,500,000.00	29,134,406.37	(2,889.21)	29,131,517.16	45	45	-	-	-	2,250,000.00
NSM	权益法	74,784,021.08	53,394,347.58	(154,115.46)	53,240,232.12	35	35	-	-	-	-
越南制罐	权益法	65,176,492.00	58,810,207.70	614,794.06	59,425,001.76	30	30	-	-	-	-
青科创通	权益法	3,500,000.00	7,661,724.89	7,274.89	7,668,999.78	35	35	-	-	-	-
郑州红忠宝	权益法	26,950,000.00	23,187,957.11	(1,806,492.80)	21,381,464.31	49	49	-	-	-	-
广汽宝商	权益法	23,800,000.00	24,193,427.21	3,387,700.24	27,581,127.45	35	35	-	-	-	-
无锡宝美锋	权益法	35,173,600.00	30,133,737.23	10,216.92	30,143,954.15	35	35	-	-	-	-
外服宝信	权益法	10,000,000.00	4,085,658.70	(578,804.30)	3,506,854.40	40	40	-	-	-	-
联营企业小计		749,641,464.43	838,590,357.25	49,937,442.95	888,527,800.20				-	-	2,250,000.00
其 他											
宝华瑞矿山股份有限公司	成本法	-	103,282,213.00	-	103,282,213.00	50	注2	-	-	-	17,436,100.50
Bao-Metal SRL	成本法	-	-	16,941,981.72	16,941,981.72	10	10	-	-	-	-
中冶赛迪工程技术有限公司	成本法	-	9,508,999.34	-	9,508,999.34	6.28	6.28	-	-	-	-
金川集团自动化工程有限公司	成本法	-	1,000,000.00	-	1,000,000.00	7.13	7.13	-	-	-	-
中经技投资顾问股份有限公司	成本法	-	3,000,000.00	-	3,000,000.00	5	5	-	666,024.47	-	-
瀚洋零部件有限公司	成本法	-	3,311,720.00	-	3,311,720.00	20	20	-	3,311,720.00	-	-
安徽徽商股份有限公司	成本法	-	3,000,000.00	-	3,000,000.00	3.53	3.53	-	-	-	-
河南龙宇能源股份有限公司	成本法	-	370,269,254.56	-	370,269,254.56	12.96	12.96	-	-	-	-
上海罗径矿石头有限公司	成本法	-	88,734,096.00	-	88,734,096.00	12	12	-	-	-	7,194,838.62
永煤集团股份有限公司	成本法	-	279,000,000.00	-	279,000,000.00	7.78	7.78	-	-	-	-
河南正龙煤业有限公司	成本法	-	45,569,714.27	-	45,569,714.27	4.91	4.91	-	-	-	-
华润置地(北京)有限公司	成本法	-	1,618,750.00	-	1,618,750.00	0.09	0.09	-	-	-	-
上海华谊信息技术有限公司	成本法	-	3,000,000.00	-	3,000,000.00	15	15	-	-	-	-
Globalore Pte Ltd.	成本法	-	15,242,250.00	139,750.00	15,382,000.00	14.29	14.29	-	3,457,873.60	-	-
国汽(北京)汽车轻量化技术研究有限公司	成本法	-	3,000,000.00	-	3,000,000.00	6.90	6.90	-	-	-	-
中石油西北联合管道有限公司	成本法	-	8,000,000.00	-	8,000,000.00	12.8	12.8	-	-	-	99,474,885.33
长江经济联合发展(集团)股份有限公司	成本法	-	980,000.00	-	980,000.00	很小	很小	-	-	-	-
烟台铁中宝钢铁加工有限公司	成本法	-	5,600,000.00	-	5,600,000.00	10	10	-	-	-	-
其他小计	成本法	-	8,936,116,997.17	-	8,936,116,997.17	-	-	-	7,435,618.07	-	124,105,824.45
原制度转入股权分置流通权	成本法	-	7,949,489.18	-	7,949,489.18	-	-	-	-	-	-
合计			13,723,413,905.94		13,939,595,306.60				42,435,618.07	-	126,355,824.45

注1：参见附注(五)、15注1。

注2：由于本公司对宝华瑞矿山股份有限公司的经营方针和财务政策并没有实际控制权、共同控制或重大影响，按照有关投资协议，本公司只是根据一定比例收取固定回报，因此对宝华瑞矿山股份有限公司的投资反映为成本法核算的长期股权投资。

(五) 合并财务报表项目注释 - 续

17、投资性房地产

按成本计量的投资性房地产

人民币元

项目	年初账面余额	本期增加	本期减少	期末账面余额
一、账面原值合计	660,695,691.53	3,119.00	5,580,000.00	655,118,810.53
1.房屋、建筑物	337,070,665.85	3,119.00	5,580,000.00	331,493,784.85
2.土地使用权	323,625,025.68			323,625,025.68
二、累计折旧和累计摊销合计	185,070,661.94	10,394,537.15	1,413,600.00	194,051,599.09
1.房屋、建筑物	137,176,018.01	6,270,496.88	1,413,600.00	142,032,914.89
2.土地使用权	47,894,643.93	4,124,040.27	-	52,018,684.20
三、投资性房地产账面净值合计	475,625,029.59	-	-	461,067,211.44
1.房屋、建筑物	199,894,647.84	-	-	189,460,869.96
2.土地使用权	275,730,381.75	-	-	271,606,341.48
四、投资性房地产减值准备累计金额合计	-	-	-	-
1.房屋、建筑物	-	-	-	-
2.土地使用权	-	-	-	-
五、投资性房地产账面价值合计	475,625,029.59	-	-	461,067,211.44
1.房屋、建筑物	199,894,647.84	-	-	189,460,869.96
2.土地使用权	275,730,381.75	-	-	271,606,341.48

本期计提折旧人民币 10,394,537.15 元。

18、固定资产

人民币元

项目	年初账面余额	本期增加	本期减少	期末账面余额
一、账面原值合计	230,511,808,191.07	2,080,811,643.02	783,579,287.38	231,809,040,546.71
其中：房屋及建筑物	51,516,881,676.70	456,786,289.90	5,386,028.41	51,968,281,938.19
机器设备	143,682,351,816.21	1,088,282,386.27	429,501,399.03	144,341,132,803.45
运输工具	17,734,967,022.66	247,631,892.32	264,477,114.31	17,718,121,800.67
办公及其他设备	17,577,607,675.50	288,111,074.53	84,214,745.63	17,781,504,004.40
二、累计折旧合计	143,922,812,172.99	5,062,623,808.01	717,891,869.61	148,267,544,111.39
其中：房屋及建筑物	24,532,093,826.13	1,072,058,050.21	4,402,546.47	25,599,749,329.87
机器设备	90,737,877,271.60	3,139,397,752.40	378,752,564.63	93,498,522,459.37
运输工具	14,643,958,385.47	297,205,060.18	252,246,831.85	14,688,916,613.80
办公及其他设备	14,008,882,689.79	553,962,945.22	82,489,926.66	14,480,355,708.35
三、固定资产账面净值合计	86,588,996,018.08	-	-	83,541,496,435.32
其中：房屋及建筑物	26,984,787,850.57	-	-	26,368,532,608.32
机器设备	52,944,474,544.61	-	-	50,842,610,344.08
运输工具	3,091,008,637.19	-	-	3,029,205,186.87
办公及其他设备	3,568,724,985.71	-	-	3,301,148,296.05
四、减值准备合计	370,782,299.11	1,840,669.39	8,347,203.10	364,275,765.40
其中：房屋及建筑物	295,671.34	-	-	295,671.34
机器设备	368,978,001.46	1,346,624.25	8,140,396.09	362,184,229.62
运输工具	168,951.73	23,283.90	6,504.60	185,731.03
办公及其他设备	1,339,674.58	470,761.24	200,302.41	1,610,133.41
五、固定资产账面价值合计	86,218,213,718.97	-	-	83,177,220,669.92
其中：房屋及建筑物	26,984,492,179.23	-	-	26,368,236,936.98
机器设备	52,575,496,543.15	-	-	50,480,426,114.46
运输工具	3,090,839,685.46	-	-	3,029,019,455.84
办公及其他设备	3,567,385,311.13	-	-	3,299,538,162.64

本期计提折旧人民币 5,062,623,808.01 元。

(五) 合并财务报表项目注释 - 续

19、在建工程

(1)在建工程明细如下:

人民币元

项 目	期末数			年初数		
	账面余额	减值准备	账面净值	账面余额	减值准备	账面净值
技改与基建项目	18,373,570,776.35	284,018,136.07	18,089,552,640.28	15,457,504,899.57	284,018,136.07	15,173,486,763.50

(2)重大在建工程项目变动情况

人民币元

项目名称	预算数	年初数	本期增加	转入固定资产	转入无形资产	其他减少
技改与基建项目	56,633,269,630.00	15,457,504,899.57	4,854,753,993.80	1,916,985,714.05	21,702,402.97	-

项目名称	工程投入占预算比例	利息资本化累计金额	其中：本期利息资本化金额	本期利息资本化率	资金来源	期末数
技改与基建项目	36%	381,917,736.03	113,639,014.23	5.412%-5.535%	自筹及借款	18,373,570,776.35

(3)在建工程减值准备:

在建工程	年初数	本期计提额	本期转销	期末账面余额
宝通钢铁技改项目	284,018,136.07	-	-	284,018,136.07

20、工程物资

人民币元

项 目	年初数	本期增加	本期减少	期末数
专用材料	167,136,896.01	503,000,684.20	566,306,042.86	103,831,537.35
专用设备	53,373,579.99	28,015,525.89	47,830,162.39	33,558,943.49
在途设备	11,785,925.98	82,805,588.68	91,149,901.08	3,441,613.58
合 计	232,296,401.98	613,821,798.77	705,286,106.33	140,832,094.42

21、无形资产

人民币元

项 目	年初账面余额	本期增加	本期减少	期末账面余额
一、账面原值合计	7,968,801,132.35	2,398,307,824.99	2,380,000.00	10,364,728,957.34
土地使用权	7,607,360,307.25	2,386,140,248.38	-	9,993,500,555.63
计算机软件	233,470,121.46	11,723,276.61	2,380,000.00	242,813,398.07
其他	127,970,703.64	444,300.00	-	128,415,003.64
二、累计摊销合计	1,090,383,266.96	114,212,687.52	2,380,000.00	1,202,215,954.48
土地使用权	931,603,508.03	91,515,133.94	-	1,023,118,641.97
计算机软件	91,254,312.30	19,747,876.91	2,380,000.00	108,622,189.21
其他	67,525,446.63	2,949,676.67	-	70,475,123.30
三、无形资产账面净值合计	6,878,417,865.39			9,162,513,002.86
土地使用权	6,675,756,799.22			8,970,381,913.66
计算机软件	142,215,809.16			134,198,431.08
其他	60,445,257.01			57,932,658.12
四、减值准备合计	-			-
无形资产账面价值合计	6,878,417,865.39			9,162,513,002.86

本期累计摊销计提人民币 114,212,687.52 元。

(五) 合并财务报表项目注释 - 续

22、长期待摊费用

人民币元

项 目	年初额	本期增加额	本期摊销额	外币报表折算差额	期末额
装修费	18,028,054.87	3,039,671.34	4,506,595.06	-	16,561,131.15
租赁费	8,119,092.02	3,342,128.43	1,987,432.17	(38.95)	9,473,749.33
梅钢焦炉项目环保搬迁费(注)	856,130,198.95	-	9,547,920.42	-	846,582,278.53
黄石冷轧二期高压供电支出	2,513,560.50	-	295,713.00	-	2,217,847.50
通勤车改善费用	-	29,914,529.82	4,985,750.00	-	24,928,779.82
其他	1,253,340.98	-	227,676.85	1,313.29	1,026,977.42
合计	886,044,247.32	36,296,329.59	21,551,087.50	1,274.34	900,790,763.75

注：根据本集团之子公司上海梅山钢铁股份有限公司(以下简称“梅钢公司”)和南京市雨花台区板桥街道办事处以及南京市雨花经济技术开发区管委会三方于 2012 年 10 月 16 日共同签订的《关于梅钢“十一五”规划卫生防护区域居民搬迁包干协议》(以下简称“协议”)规定，对梅钢焦炉建设项目一公里防护距离内的居民区进行搬迁补偿。梅钢公司因此承担搬迁费计人民币 880,000,000.00 元，其中须支付给南京市雨花台区板桥街道办事处人民币 750,000,000.00 元，须支付给南京市雨花经济技术开发区管委会人民币 130,000,000.00 元；同时按照该协议规定，梅钢公司已于 2012 年支付人民币 120,000,000.00 元，并已于 2013 年支付人民币 510,000,000.00 元，2014 年须支付人民币 250,000,000.00 元，计入一年内到期的长期应付款。梅钢公司承担的上述土地拆迁补偿款按照主要资产的剩余使用年限进行摊销。参见附注(五)、42 注 1。

23、递延所得税资产/递延所得税负债

已确认的递延所得税资产和递延所得税负债

人民币元

项 目	期末数	年初数
递延所得税资产：		
资产减值准备	711,796,835.29	735,772,130.97
其他非流动资产的减值准备	-	-
内部购销之未实现利润	72,779,765.16	72,094,670.94
可抵扣亏损	858,100,360.80	874,815,776.41
固定资产残值率差异	4,473,837.50	4,473,837.50
辞退福利	25,427,632.11	24,196,560.60
公允价值变动损失	141,086,832.82	108,520,952.82
其 他	231,403,980.32	232,904,150.31
小 计	2,045,069,244.00	2,052,778,079.55
递延所得税负债：		
投资收益补税	302,407,284.28	302,407,284.28
公允价值变动收益	5,501,885.73	10,161.75
其 他	2,444,129.21	2,441,837.36
小 计	310,353,299.22	304,859,283.39

(五) 合并财务报表项目注释 - 续

24、资产减值准备明细

人民币元

项目	年初账面余额	本期增加	本期减少		外币折算差额	期末账面余额
			转回	转销		
一、坏账准备	543,804,507.76	90,885,394.17	59,576,023.19	156,191.98	(382.83)	574,957,303.93
二、存货跌价准备	1,212,242,210.49	327,257,642.76	458,299,622.22	3,419,218.69	126,954.40	1,077,907,966.74
三、长期股权投资减值准备	42,404,202.27	-	-	-	31,415.80	42,435,618.07
四、固定资产减值准备	370,782,299.11	-	-	8,347,203.10	1,840,669.39	364,275,765.40
五、在建工程减值准备	284,018,136.07	-	-	-	-	284,018,136.07
六、贷款损失准备	125,340,000.00	46,003,353.20	-	-	-	171,343,353.20
合计	2,578,591,355.70	464,146,390.13	517,875,645.41	11,922,613.77	1,998,656.76	2,514,938,143.41

25、其他非流动资产

人民币元

项目	期末数	年初数
湛江钢铁预付土地款	1,950,000,000.00	1,950,000,000.00
湛江钢铁投资广州薄板款项(注)	1,500,000,000.00	1,500,000,000.00
湛江钢铁预付工程设备款	2,693,896,814.09	1,480,977,080.05
应收宝金企业借款	117,905,780.14	117,905,780.14
湛江钢铁待抵扣增值税	361,033,126.27	365,473,992.51
其他	3,642,207.62	3,801,051.70
减：一年内到期的非流动资产	(1,500,000,000.00)	-
合计	5,126,477,928.12	5,418,157,904.40

注：该款项于 2015 年 4 月到期，于资产负债表日转入一年内到期非流动资产，详见附注(五)、10 注 1。

26、短期借款

人民币元

项目	期末数	年初数
质押借款(注 1)	-	1,370,000,000.00
信用借款	40,873,064,342.10	33,100,625,308.28
抵押借款(注 2)	37,900,164.96	-
担保借款	20,000,000.00	-
合计	40,930,964,507.06	34,470,625,308.28

于资产负债表日，本集团短期借款中，人民币借款年利率为 4.15%至 7.21%(2013 年：5.04%至 6.6%)，美元借款年利率为三个月 LIBOR+0.45%至六个月 LIBOR+4.2% (2013 年：三个月 LIBOR+0.6%至六个月 LIBOR+3.7%)；欧元借款年利率为 1.40%至 3.77% (2013 年：欧元借款年利率为 1.47%至 2.25%)。

注 1：于 2014 年 6 月 30 日，本集团的短期借款中无票据贴现取得借款 (2013 年 12 月 31 日：无)；本集团无通过应收账款进行的保理业务取得借款 (2013 年 12 月 31 日：人民币 1,370,000,000 元)。

注 2：于 2014 年 6 月 30 日，本集团以固定资产账面净值人民币 1,090,164.96 元及土地所有权净值人民币 36,810,000 元作为抵押物取得借款人民币 37,900,164.96 元。

银行贷款授信额度

截至 2014 年 6 月 30 日止，本集团尚未使用的银行贷款授信额度约计人民币 1,092.97 亿元。本集团管理层认为，考虑上述银行贷款授信额度及经营活动产生的现金流量，本集团在未来一年将具备足够的资金以应付各项到期的流动负债。

(五) 合并财务报表项目注释 - 续

27、吸收存款及同业存放

人民币元

项 目	期末数	年初数
活期存款	400,047,448.80	505,575,956.61
定期存款	6,604,980,245.61	7,093,299,562.51
合 计	7,005,027,694.41	7,598,875,519.12

本报告期末吸收存款及同业存放中持有公司 5%(含 5%)以上表决权股份的股东单位及其他关联方情况见附注(六)、6(9)。

28、拆入资金

人民币元

项 目	期末数	年初数
境内银行同业拆入	-	300,000,000.00

29、交易性金融负债

人民币元

项 目	期末公允价值	年初公允价值
衍生金融负债	31,691,511.37	-

30、应付票据

人民币元

种 类	期末数	年初数
商业承兑汇票	2,544,394,064.82	1,952,856,799.77
银行承兑汇票	511,391,029.02	477,103,840.91
合 计	3,055,785,093.84	2,429,960,640.68

于报告期末及年初,应付票据余额中无持有本公司 5%(含 5%)以上表决权股份的股东单位的应付票据。

应付票据余额中应付关联方的票据,参见附注(六)、6(10)。

31、应付账款

(1)应付账款明细如下:

人民币元

项 目	期末数	年初数
应付设备采购款	3,829,155,635.45	4,351,857,953.97
应付原材料采购	16,238,597,687.59	13,823,613,285.53
合 计	20,067,753,323.04	18,175,471,239.50

(2)本报告期应付账款中持有公司 5%(含 5%)以上表决权股份的股东单位或关联方情况见附注六、6(11)。

(五) 合并财务报表项目注释 - 续

32、预收款项

(1)预收款项明细如下:

人民币元

项 目	期末数	年初数
预收款项	11,772,683,916.39	11,971,576,846.67

于 2014 年 6 月 30 日，本集团无账龄超过 1 年的大额预收款项。

(2) 于本报告期末及年初，预收账款中持有本公司 5% 及以上表决权股份的股东单位和其他关联方的情况参见附注(六)、6(12)。

33、应付职工薪酬

人民币元

项 目	年初账面余额	本期增加	本期减少	期末账面余额
一、工资、奖金、津贴和补贴	1,188,756,171.76	3,063,889,804.98	2,794,030,350.26	1,458,615,626.48
二、职工福利费	-	164,736,104.93	164,736,104.93	-
三、社会保险费	2,195,255.48	867,846,679.62	867,517,550.96	2,524,384.14
其中：基本养老保险费	1,047,268.08	459,592,726.17	459,266,635.68	1,373,358.57
医疗保险费	497,966.88	235,521,919.36	235,480,079.56	539,806.68
失业保险费	100,471.79	32,797,467.68	32,760,945.87	136,993.60
工伤保险费	28,653.65	13,582,869.06	13,583,003.75	28,518.96
生育保险费	42,200.66	21,338,558.11	21,334,437.50	46,321.27
伤残就业金	35,047.70	688,921.97	718,439.49	5,530.18
企业年金	443,646.72	101,794,646.54	101,844,438.38	393,854.88
其他	-	2,529,570.73	2,529,570.73	-
四、住房公积金	83,323.70	274,464,661.70	274,509,436.22	38,549.18
五、辞退福利	107,780,062.47	155,813,674.20	150,669,035.58	112,924,701.09
六、工会经费和职工教育经费	197,507,448.08	98,153,641.19	69,656,467.93	226,004,621.34
七、其他	200,237,839.50	158,933,125.76	153,085,149.77	206,085,815.49
合 计	1,696,560,100.99	4,783,837,692.38	4,474,204,095.65	2,006,193,697.72

应付职工薪酬中无拖欠性质的金额以及非货币性福利。

34、应交税费

人民币元

项 目	期末数	年初数
增值税	(401,790,045.04)	(882,917,685.18)
营业税	13,689,551.74	12,010,423.80
企业所得税	2,774,740,899.02	2,217,924,359.46
个人所得税	41,479,559.55	120,136,917.64
城市维护建设税	34,133,712.95	23,809,498.67
房产税	25,363,348.96	14,465,691.82
其他	322,582,360.19	275,952,184.24
合 计	2,810,199,387.37	1,781,381,390.45

(五) 合并财务报表项目注释 - 续

35、应付利息

人民币元

项 目	期末数	年初数
分离交易可转债应付利息	-	42,222,222.22
中期票据应付利息	4,258,333.34	17,033,333.36
借款应付利息	162,277,115.62	161,826,161.88
宝运公司债应付利息	5,768,250.00	5,715,843.75
合 计	172,303,698.96	226,797,561.21

于本报告期末及年初，应付利息中应付持有公司 5%(含 5%)以上表决权股份的股东单位及应付其他关联方情况见附注(六)、6(13)。

36、应付股利

人民币元

单位名称	期末数	年初数
中国东方资产管理公司	9,475,888.34	9,475,888.34
日本三井物产株式会社	14,089,753.69	1,277,780.39
香港康宁电子工程有限公司	2,082,443.05	2,082,443.05
丰田通商株式会社	142,187.50	-
南京新干线物流有限公司	-	450,000.00
贵州铝厂	603,743.23	603,743.23
CEC 株式会社	6,532.76	158,584.69
日本住友商事株式会社	6,106,163.08	-
MitsuiTokyoCo., Ltd.	1,668,336.34	-
万顺昌集团投资有限公司	934,268.35	-
广州南沙高新技术开发总公司	370,741.41	-
其他	22,022.21	22,022.21
合计	35,502,079.96	14,070,461.91

37、其他应付款

(1)其他应付款明细如下：

人民币元

单位名称	期末数	年初数
保证金及押金	519,516,213.78	462,993,321.14
代垫款项	146,111,794.65	149,367,008.59
运输费及港务费	16,683,844.84	17,055,542.99
应付工程款	543,727,013.18	555,840,667.37
安全生产风险金	24,647,135.28	25,196,247.00
手续费	1,255,765.45	1,283,742.56
其 他	32,303,417.47	13,507,392.19
合 计	1,284,245,184.65	1,225,243,921.84

(2) 于本报告期末及年初，其他应付款中持有公司 5%(含 5%)以上表决权股份的股东单位及应付其他关联方的款项，见附注(六)、6(14)。

(五) 合并财务报表项目注释 - 续

38、一年内到期的非流动负债

(1) 一年内到期的非流动负债明细如下:

人民币元

项 目	期末数	年初数
一年内到期的长期借款	2,253,841,505.46	2,193,103,622.22
一年内到期的长期应付款	250,000,000.00	250,000,000.00
一年内到期的应付债券	498,502,356.61	9,784,554,462.35
一年内到期的非流动负债	1,500,000,000.00	-
合 计	4,502,343,862.07	12,227,658,084.57

(2) 一年内到期的长期借款

(a) 一年内到期的长期借款

人民币元

项 目	期末数	年初数
信用借款	2,253,841,505.46	2,187,783,622.22
抵押借款	-	5,320,000.00
合计	2,253,841,505.46	2,193,103,622.22

(b) 金额前五名的一年内到期的长期借款

人民币元

贷款单位	借款起始日	借款终止日	币 种	利 率	期末数	
					外币金额	本币金额
花旗银行	2014年2月14日	2015年5月14日	美元	3个月 LIBOR+2.1%	100,000,000.00	615,280,000.00
汇丰银行	2014年4月21日	2015年5月21日	美元	2.60%	75,000,000.00	461,460,000.00
日本三井住友	2013年7月17日	2014年10月17日	美元	3个月 LIBOR+1.05%	50,000,000.00	307,640,000.00
交通银行	2011年7月25日	2014年7月25日	人民币	6.15%	-	200,000,000.00
东京三菱	2013年5月20日	2015年3月17日	美元	3个月 LIBOR+1.25%	29,000,000.00	178,431,200.00
合计					-	1,762,811,200.00

人民币元

贷款单位	借款起始日	借款终止日	币 种	利 率	年初数	
					外币金额	本币金额
日本三井住友	2012年08月24日	2014年02月14日	美元	3个月 LIBOR+2.20%	50,000,000.00	304,845,000.00
日本三井住友	2013年02月08日	2014年08月05日	美元	3个月 LIBOR+1.05%	50,000,000.00	304,845,000.00
日本三井住友	2013年07月17日	2014年10月17日	美元	3个月 LIBOR+1.05%	50,000,000.00	304,845,000.00
摩根大通	2012年08月24日	2014年02月14日	美元	3个月 LIBOR+2.50%	50,000,000.00	304,845,000.00
交通银行	2011年02月24日	2014年02月24日	人民币	5.9850%	-	230,000,000.00
合计						1,449,380,000.00

(3) 一年内到期的长期应付款

人民币元

项 目	期末数	年初数
应付拆迁补偿款(注)	250,000,000.00	250,000,000.00

注: 参见附注(五)、22注。

(4) 一年内到期的非流动负债

人民币元

项 目	期末数	年初数
应付宝钢集团无息贷款(注)	1,500,000,000.00	-

注: 参见附注(五)、10注1。

(五) 合并财务报表项目注释 - 续

38、一年内到期的非流动负债-续

(5)一年内到期的应付债券

人民币元

债券名称	面值	发行日期	债券期限	发行金额	年初应付利息	本期应计利息	本期已付利息	期末应付利息	期末余额
中期票据 (1282134)(注)	500,000,000.00	2012年5月4日	3年	500,000,000.00	17,033,333.36	12,776,277.48	25,551,277.50	4,258,333.34	498,502,356.61

注：于2011年12月，本集团之子公司上海梅山钢铁股份有限公司(以下简称“梅钢公司”)获得中国银行间市场交易商协会批准，在中国境内发行注册金额为人民币40亿元的中期票据，注册额度两年内有效，在注册有效期内可分期发行。梅钢公司于2012年5月4日发行了2012年第一期中期票据计人民币5亿元，票据简称12梅钢MTN1，发行价格人民币100元/百元面值，计息方式为付息式固定利率，票面利率5.11%，利息于每年5月4日支付。该票据将于2015年5月4日到期。

39、其他流动负债

(1) 其他流动负债的明细如下：

人民币元

项目	期末数	年初数
短期融资债	-	1,848,866,666.64
合计	-	1,848,866,666.64

(2) 短期融资债

人民币元

债券名称	面值	发行日期	债券期限	发行金额	年初应付利息	本期应计利息	本期已付利息	期末应付利息	期末余额
三期短期融资债(梅钢CP001)	1,800,000,000.00	2013年05月07日	1年	1,800,000,000.00	51,360,000.00	25,680,000.00	77,040,000.00	-	-

40、长期借款

(1)长期借款分类

人民币元

项目	期末数	年初数
信用借款	7,517,635,280.66	4,618,707,905.51
抵押借款(注)	37,766,744.69	83,738,597.36
合计	7,555,402,025.35	4,702,446,502.87

注：于2014年6月30日，本集团以固定资产账面净值人民币26,586,744.69元及土地使用权净值人民币11,180,000.00元作为抵押物取得借款人民币37,766,744.69元。

(2)金额前五名的长期借款

人民币元

贷款单位	借款起始日	借款终止日	币种	利率	期末数	
					外币金额	本币金额
中国进出口银行	15/07/2013	15/07/2015	美元	2.4000%	208,000,000.00	1,279,782,400.00
中国进出口银行	15/07/2013	15/07/2015	美元	2.4000%	100,000,000.00	615,280,000.00
中国进出口银行	27/12/2013	15/07/2015	美元	2.7000%	100,000,000.00	615,280,000.00
建设银行	13/09/2013	12/09/2016	美元	3个月LIBOR+2.7%	100,000,000.00	615,280,000.00
中国进出口银行	15/07/2013	15/07/2015	美元	2.4000%	92,000,000.00	566,057,600.00
合计						3,691,680,000.00

(五) 合并财务报表项目注释 - 续

40、长期借款-续

人民币元

贷款单位	借款起始日	借款终止日	币种	利率	年初数	
					外币金额	本币金额
中国进出口银行	15/07/2013	15/07/2015	美元	2.4000%	208,000,000.00	1,268,155,200.00
中国进出口银行	15/07/2013	15/07/2015	美元	2.4000%	100,000,000.00	609,690,000.00
中国进出口银行	27/12/2013	15/07/2015	美元	2.7000%	100,000,000.00	609,690,000.00
建设银行	13/09/2013	12/09/2016	美元	3 个月 LIBOR+2.7%	100,000,000.00	609,690,000.00
中国进出口银行	15/07/2013	15/07/2015	美元	2.4000%	92,000,000.00	560,914,800.00
合计						3,658,140,000.00

41、应付债券

人民币元

债券名称	面值	发行日期	债券期限	发行金额	年初应付利息	本期应计利息	本期已付利息	期末应付利息	期末余额
宝运公司债(注 2)	U.S.\$500,000,000.00	2013 年 12 月 5 日	5 年	U.S.\$500,000,000.00	5,715,843.75	57,891,468.75	57,839,062.50	5,768,250.00	3,036,661,960.55

注：根据本公司于 2013 年 4 月 26 日召开的 2012 年年度股东大会审议通过《关于开展直接融资的议案》，批准本集团之子公司宝运企业有限公司（以下简称“宝运公司”）在中国香港境内发行注册金额为美元 5 亿元的债券，债券的期限为 5 年。宝运公司于 2013 年 12 月 5 日按本金的 99.199% 折价发行了该美元债券，发行金额为美元 5 亿元，计息方式为付息式固定利率，票面利率为 3.75%，并采取于每年的 6 月 12 日和 12 月 12 日各付息一次，一次性还本的方式还本付息。该债券将于 2018 年 12 月 12 日到期。

42、长期应付款

人民币元

项目	期末数	年初数
应付梅钢焦炉项目环保搬迁费(注 1)	250,000,000.00	250,000,000.00
减：一年内到期的长期应付款(注 2)	250,000,000.00	250,000,000.00
合计	-	-

注 1：梅钢焦炉项目环保搬迁费用的支付情况详见附注(五)、22 注。

注 2：一年内到期的长期应付款详见附注(五)、38(3)注。

43、专项应付款

人民币元

项目	年初数	本期增加	本期减少	期末数
政府拨款	739,598,541.24	-	24,024,805.09	715,573,736.15

44、其他非流动负债

人民币元

项目	期末账面余额	年初账面余额
应付宝钢集团无息贷款(注 1)	1,500,000,000.00	1,500,000,000.00
递延收益	1,179,444,021.60	1,218,672,931.60
其他	80,165.54	74,350.81
减：一年内到期的非流动负债	(1,500,000,000.00)	-
合计	1,179,524,187.14	2,718,747,282.41

注 1：见附注(五)、10 注 1。

(五) 合并财务报表项目注释 - 续

45、股本

本公司注册及实收股本计人民币 16,471,724,924.00 元，每股面值人民币 1.00 元，股份种类及其结构如下：

人民币元

	年初数	本期变动					期末数
		发行新股	送股	公积金转股	其他	小计	
2014 年 1-6 月：							
一、有限售条件股份	-	-	-	-	47,446,100.00	47,446,100.00	47,446,100.00
二、无限售条件股份							
1. 人民币普通股	16,471,724,924.00	-	-	-	(47,446,100.00)	(47,446,100.00)	16,424,278,824.00
三、股份总数	16,471,724,924.00	-	-	-	-	-	16,471,724,924.00
2013 年度：							
一、无限售条件股份							
1. 人民币普通股	17,122,048,088.00	-	-	-	(650,323,164.00)	(650,323,164.00)	16,471,724,924.00
二、股份总数	17,122,048,088.00	-	-	-	(650,323,164.00)	(650,323,164.00)	16,471,724,924.00

根据《关于以集中竞价交易方式回购本公司股票的议案协议》、《宝山钢铁股份有限公司关于回购股份的债权人通知》、《宝山钢铁股份有限公司 2012 年第 2 次临时股东大会会议决议》和修改后的章程规定，本公司在上海证券交易所以集中竞价方式回购发行的 A 股股票，回购价格不超过每股人民币 5.00 元，用于回购的资金总额最高不超过人民币 50 亿元。本公司于 2012 年 9 月 21 日首次实施了回购，截至 2012 年 12 月 31 日，共回购 414,055,508 股。根据本公司股东大会决议和修改后的章程规定，本公司申请减少股本人民币 390,000,000.00 元，并已在中国证券登记结算有限公司上海分公司办理完成注销 390,000,000 股事宜，股票注销日 2012 年 12 月 20 日。本公司已于 2012 年 12 月 31 日办理完成了工商变更手续，变更后的注册资本及股本为人民币 17,122,048,088.00 元。2012 年度股本的变更已经德勤审验，并出具为德师报(验)字(12)第 0078 号的验资报告。

截至 2013 年 5 月 21 日，本公司回购方案实施完毕，本公司回购数量 1,040,323,164 股，扣除 390,000,000 股已注销股票后的回购数量为 650,323,164 股。根据本公司股东大会决议和修改后的章程规定，本公司申请减少股本人民币 650,323,164 元，并已在中国证券登记结算有限公司上海分公司办理完成注销 650,323,164 股事宜，股票注销日为 2013 年 5 月 23 日。本公司已于 2013 年 6 月 24 日办理完成工商变更手续，变更后的注册资本及股本为人民币 16,471,724,924 元。2013 年度股本的变更已经德勤审验，并出具为德师报(验)字(13)第 0103 号的验资报告。

本公司于 2014 年 5 月 20 日召开的 2014 年第一次临时股东大会审议通过《宝山钢铁股份有限公司 A 股限制性股票计划》、《宝山钢铁股份有限公司 A 股限制性股票计划首期授予方案》等相关议案。2014 年 5 月 22 日，公司第五届董事会第十五次会议审议通过《关于确定 A 股限制性股票计划激励对象及授予数量的议案》和《关于 A 股限制性股票计划首期实施方案实施授予的议案》。根据董事会审定的激励对象名单和授予数量，公司自 2014 年 5 月 23 日起，通过公开竞价交易方式从上海证券交易所回购公司 A 股普通股股票作为激励对象获授限制性股票的来源。截至 2014 年 6 月 11 日，回购实施完毕，公司回购股票数量为 47,446,100 股。

根据首期授予方案的规定，股权激励计划的激励对象合计 136 人，授予股票数量合计 47,446,100 股。截止 2014 年 6 月 24 日，首期授予的 47,446,100 股已由无限售流通股变更为限售流通股并且已经完成首期股份授予的全部过户手续。本次授予后公司总股本不变，控股股东持股比例不变。

截至报告期末，在本公司人民币普通股 16,471,724,924 股中，宝钢集团持有 13,128,825,267 股，持股比例为 79.71%。

(五) 合并财务报表项目注释 - 续

46、资本公积

人民币元

项 目	年初数	本期增加	本期减少	期末数
2014年1-6月:				
资本溢价				
其中：国家股折股差额	5,726,556,609.73	-	-	5,726,556,609.73
股本溢价(注1)	25,743,652,887.00	-	22,296,525.53	25,721,356,361.47
同一控制下合并形成的差额	116,748,214.86	-	-	116,748,214.86
其他综合收益				
其中：股权投资准备(注2)	(55,852,472.21)	16,114,364.04	-	(39,738,108.17)
可供出售金融资产公允价值变动	(426,057,725.02)	-	117,472,586.54	(543,530,311.56)
可供出售金融资产公允价值变动引起的所得税影响	98,507,205.77	29,368,146.64	-	127,875,352.41
其他	(2,400.00)	-	-	(2,400.00)
其他资本公积				
其中：其他资本公积(注3)	1,763,160,667.90	-	82,125,572.76	1,681,035,095.14
合 计	32,966,712,988.03	45,482,510.68	221,894,684.83	32,790,300,813.88
2013年度:				
资本溢价				
其中：国家股折股差额	5,726,556,609.73	-	-	5,726,556,609.73
股本溢价	28,292,589,020.80	-	2,548,936,133.80	25,743,652,887.00
同一控制下合并形成的差额	116,748,214.86	-	-	116,748,214.86
其他综合收益				
其中：股权投资准备	(26,971,288.79)	-	28,881,183.42	(55,852,472.21)
可供出售金融资产公允价值变动	69,775,101.55	-	495,832,826.57	(426,057,725.02)
可供出售金融资产公允价值变动引起的所得税影响	(25,451,000.87)	123,958,206.64	-	98,507,205.77
其他	-	-	2,400.00	(2,400.00)
其他资本公积				
其中：其他资本公积	1,855,722,688.77	50,639,539.20	143,201,560.07	1,763,160,667.90
合 计	36,008,969,346.05	174,597,745.84	3,216,854,103.86	32,966,712,988.03

注 1：股本溢价减少，为公司用于股权激励的标的股票回购成本与激励对象支付的标的股票认购款及标的股票公允价值的差额。

注 2：股权投资准备增加系本集团按权益法核算联营公司及合营企业之资本公积的变动。

注 3：其他资本公积减少主要为公司以股份支付换取的职工服务总额在等待期的累计金额。

47、库存股

人民币元

项 目	金 额
2014年1-6月	
年初数	-
本期增加：	187,734,750.08
收购股东股份	-
本期减少：	187,734,750.08
注 销	-
期末数	-

本公司于 2014 年 6 月 30 日无库存股。

(五) 合并财务报表项目注释 - 续

48、专项储备

人民币元

项 目	年初数	本期增加	本期减少	期末数
2014年1-6月:				
安全生产费	22,160,961.06	158,101,657.71	150,613,962.74	29,648,656.03
2013年度:				
安全生产费	17,894,916.86	336,082,904.52	331,816,860.32	22,160,961.06

本公司根据《企业安全生产费用提取和使用管理办法》(财企[2012]16号)提取的专项储备,用于安全生产支出。

49、盈余公积

人民币元

项 目	年初数	本期增加	本期减少	期末数
2014年1-6月:				
法定盈余公积	10,628,374,519.07	-	-	10,628,374,519.07
任意盈余公积	13,899,826,858.85	-	-	13,899,826,858.85
合 计	24,528,201,377.92	-	-	24,528,201,377.92
2013年度:				
法定盈余公积	9,979,131,134.13	649,243,384.94	-	10,628,374,519.07
任意盈余公积	13,250,583,473.91	649,243,384.94	-	13,899,826,858.85
合 计	23,229,714,608.04	1,298,486,769.88	-	24,528,201,377.92

50、未分配利润

人民币元

项 目	金 额	计提或分配比例
2014年1-6月:		
年初未分配利润	37,044,549,468.11	
加:本期归属母公司股东的净利润	3,154,015,369.07	
减:提取法定盈余公积	-	
提取任意盈余公积	-	
分配普通股股利	1,647,172,492.40	
期末未分配利润	38,551,392,344.78	
2013年度:		
年初未分配利润	34,802,934,026.47	
加:本年归属母公司股东的净利润	5,818,471,202.97	
减:提取法定盈余公积	649,243,384.94	母公司净利润的10%
提取任意盈余公积	649,243,384.94	母公司净利润的10%
分配普通股股利	2,278,368,991.45	
年末未分配利润	37,044,549,468.11	

(五) 合并财务报表项目注释 - 续

51、营业收入、营业成本

(1)营业收入

人民币元

项 目	2014年1-6月	2013年1-6月
主营业务收入	96,520,732,659.34	95,105,313,763.16
其他业务收入	1,077,669,205.15	994,275,495.43
营业收入	97,598,401,864.49	96,099,589,258.59
营业成本	88,204,253,466.65	87,266,743,460.92

(2)主营业务(分行业)

人民币千元

行业名称	2014年1-6月		2013年1-6月	
	营业收入	营业成本	营业收入	营业成本
钢铁制造	63,827,669	57,520,349	65,964,123	60,363,110
加工配送	89,214,194	87,130,090	87,505,449	85,691,379
化工	4,846,573	4,413,663	5,740,520	5,163,602
电子商务	6,059,439	6,034,205	91,721	84,899
信息科技	1,602,082	1,111,925	1,520,915	1,145,814
行业间抵消	(69,029,224)	(69,026,484)	(65,717,415)	(65,620,732)
合计	96,520,733	87,183,748	95,105,314	86,828,072

(3)主营业务(分产品)

人民币千元

产品名称	2014年1-6月		2013年1-6月	
	营业收入	营业成本	营业收入	营业成本
钢铁	87,150,470	78,761,785	90,257,439	82,939,038
化工产品	2,124,753	1,691,843	3,593,568	3,016,650
信息服务	1,304,683	814,527	1,175,328	800,226
其他	5,940,827	5,915,593	78,979	72,157
合计	96,520,733	87,183,748	95,105,314	86,828,072

(4)主营业务(分地区)

人民币千元

地区名称	2014年1-6月		2013年1-6月	
	营业收入	营业成本	营业收入	营业成本
中国境内	85,211,555	76,498,406	85,700,089	77,826,077
中国境外	11,309,178	10,685,342	9,405,225	9,001,995
合 计	96,520,733	87,183,748	95,105,314	86,828,072

(5)公司前五名客户的营业收入情况

人民币元

客户名称	营业收入	占公司全部营业收入的比例(%)
单位一	5,422,961,143.23	6
单位二	1,673,065,609.12	2
单位三	1,487,104,403.67	2
单位四	1,480,549,500.43	2
单位五	1,374,852,207.31	1
合 计	11,438,532,863.76	13

(五) 合并财务报表项目注释 - 续

52、营业税金及附加

人民币元

项 目	2014年1-6月	2013年1-6月	计缴标准
营业税	26,890,572.68	22,949,449.07	注
城市维护建设税	130,077,113.10	112,763,285.64	注
教育费附加	116,824,948.00	106,872,855.99	注
其他	13,542,358.64	14,052,276.58	注
合计	287,334,992.42	256,637,867.28	

注：营业税金计缴标准参见附注(三)。

53、财务费用

人民币元

项 目	2014年1-6月	2013年1-6月
利息支出	931,251,770.22	875,585,804.01
减：已资本化的利息费用	113,639,014.23	69,923,256.75
减：利息收入	563,647,741.14	615,105,916.95
汇兑损失(收益)	269,296,735.19	(466,875,848.11)
其 他	22,726,374.44	25,431,273.82
合 计	545,988,124.48	(250,887,943.98)

54、资产减值损失

人民币元

项 目	2014年1-6月	2013年1-6月
一、坏账损失	31,309,370.98	35,183,277.56
二、存货跌价损失	(131,041,979.46)	215,713,738.17
三、贷款损失	46,003,353.20	31,735,000.00
合 计	(53,729,255.28)	282,632,015.73

55、公允价值变动收益

人民币元

产生公允价值变动收益的来源	2014年1-6月	2013年1-6月
交易性金融资产	12,423,781.86	26,156,213.39
交易性金融负债	(31,691,511.37)	-
合计	(19,267,729.51)	26,156,213.39

56、投资收益

(1) 投资收益明细情况

人民币元

项 目	2014年1-6月	2013年1-6月
成本法核算的长期股权投资收益	124,105,824.45	201,787,600.00
权益法核算的长期股权投资收益	79,850,213.44	51,503,147.22
股票投资收益/(损失)	715,503.06	6,903,685.31
债券投资收益/(损失)	20,233,904.50	15,784,669.63
基金投资收益/(损失)	2,399,741.80	827.69
衍生金融工具处置收益/(损失)	(27,249,026.67)	(14,773,709.28)
处置长期股权投资产生的投资收益	-	4,075,963.93
其 他	17,773,931.79	26,098,630.12
合 计	217,830,092.37	291,380,814.62

(五) 合并财务报表项目注释 - 续

56、投资收益 - 续

(2)按成本法核算的长期股权投资收益

以下为投资收益占利润总额比例最高的前五家投资单位：

			人民币元
被投资单位	2014 年 1-6 月	2013 年 1-6 月	本期比同期增减变动的原因
中石油西北联合管道有限责任公司	99,474,885.33	-	现金股利
宝华瑞矿山股份有限公司	17,436,100.50	-	现金股利
上海罗泾矿石码头有限公司	7,194,838.62	-	现金股利
永城煤电(集团)有限责任公司	-	201,547,600.00	现金股利
安徽省徽商股份有限公司	-	240,000.00	现金股利
合计	124,105,824.45	201,787,600.00	

(3)按权益法核算的长期股权投资收益

以下为投资收益占利润总额比例最高的前五家投资单位：

			人民币元
被投资单位	2014 年 1-6 月	2013 年 1-6 月	本期比同期增减变动的原因
宝日汽车板	33,380,863.13	35,352,691.91	合营公司利润变动
河南平宝煤业有限公司	29,080,195.72	30,508,017.53	联营公司利润变动
拼焊公司	13,309,510.24	1,526,793.07	联营公司利润变动
宝金公司	7,852,597.50	630,227.40	合营公司利润变动
广汽宝商	3,387,700.24	-	联营公司利润变动
合计	87,010,866.83	68,017,729.91	

于 2014 年 6 月 30 日，本集团的投资收益的汇回均无重大限制。

57、营业外收入

			人民币元
项 目	2014 年 1-6 月	2013 年 1-6 月	
非流动资产处置利得合计	23,468,782.01	6,565,631.67	
其中：固定资产处置利得	23,468,782.01	6,221,727.06	
无形资产处置利得	-	343,904.61	
政府补助	131,576,368.38	111,229,365.08	
赔偿金收入	5,461,057.15	18,003,146.23	
其他	50,420,994.90	50,704,904.63	
合计	210,927,202.44	186,503,047.61	

(五) 合并财务报表项目注释 - 续

58、营业外支出

人民币元

项 目	2014 年 1-6 月	2013 年 1-6 月
非流动资产处置损失合计	100,739,973.13	85,892,494.46
其中：固定资产处置损失	100,739,973.13	83,254,252.05
无形资产处置损失	-	2,638,242.41
对外捐赠	9,805,000.00	500,000.00
其 他	92,485,505.35	50,768,169.52
合 计	203,030,478.48	137,160,663.98

59、所得税费用

人民币元

项 目	2014 年 1-6 月	2013 年 1-6 月
当期所得税费用	1,105,175,523.48	1,432,481,920.65
递延所得税费用	40,557,087.97	(68,249,356.66)
合 计	1,145,732,611.45	1,364,232,563.99

60、基本每股收益的计算过程

计算基本每股收益时，归属于普通股股东的当年净利润为：

人民币元

项 目	2014 年 1-6 月	2013 年 1-6 月
归属于普通股股东的当期净利润	3,154,015,369.07	3,702,803,522.33
其中：归属于持续经营的净利润	3,154,015,369.07	3,702,803,522.33
归属于终止经营的净利润	-	-

计算基本每股收益时，分母为发行在外普通股加权平均数，计算过程如下：

人民币元

项 目	2014 年 1-6 月	2013 年 1-6 月
年初发行在外的普通股股数	16,471,724,924.00	17,122,048,088.00
加：本期发行的普通股加权数	-	-
减：本期回购的普通股加权数	-	240,491,296.33
期末发行在外的普通股加权数	16,471,724,924.00	16,881,556,791.67

每股收益

人民币元

项 目	2014 年 1-6 月	2013 年 1-6 月
按归属于母公司股东的净利润计算：		
基本每股收益	0.19	0.22
按归属于母公司股东的持续经营净利润计算：		
基本每股收益	0.19	0.22
按归属于母公司股东的终止经营净利润计算：		
基本每股收益	-	-

本会计期公司无具稀释性的潜在普通股的情况，故未披露稀释性的每股收益。

(五) 合并财务报表项目注释 - 续

61、其他综合收益

人民币元

项 目	2014 年 1-6 月	2013 年 1-6 月
1.可供出售金融资产产生的利得(损失)金额	(108,296,624.05)	(444,093,867.61)
减: 可供出售的金融资产产生的所得税影响	(27,074,156.01)	(111,023,466.90)
小计	(81,222,468.04)	(333,070,400.71)
2.按照权益法核算的在被投资单位其他综合收益中所享有的份额	16,114,364.05	(11,937,113.24)
小计	16,114,364.05	(11,937,113.24)
3.外币财务报表折算差额	55,246,350.74	(172,984,662.52)
小计	55,246,350.74	(172,984,662.52)
合计	(9,861,753.25)	(517,992,176.47)

62、现金流量表项目注释

(1)收到的其他与经营活动有关的现金

人民币元

项 目	2014 年 1-6 月	2013 年 1-6 月
营业外收入及政府补助等收入	336,441,051.56	394,068,857.20

(2)支付的其他与经营活动有关的现金

人民币元

项 目	2014 年 1-6 月	2013 年 1-6 月
销售费用	456,708,240.97	418,354,736.75
管理费用	424,580,421.14	681,202,617.21
其 他	207,078,911.27	138,642,801.87
合 计	1,088,367,573.38	1,238,200,155.83

(3)收到的其他与投资活动有关的现金

人民币元

项 目	2014 年 1-6 月	2013 年 1-6 月
利息收入	141,560,069.90	72,516,875.86
吴淞地块资产处置款	5,471,999,999.96	5,740,942,191.82
合 计	5,613,560,069.86	5,813,459,067.68

(4)支付的其他与投资活动有关的现金

人民币元

项 目	2014 年 1-6 月	2013 年 1-6 月
衍生工具结算支付的现金	26,318,400.15	27,777,025.40

(5)收到的其他与筹资活动有关的现金

人民币元

项 目	2014 年 1-6 月	2013 年 1-6 月
股权激励计划收取的现金	90,622,051.00	-

(五) 合并财务报表项目注释 - 续

63、现金流量表补充资料

(1)现金流量表补充资料

人民币元

补充资料	2014年1-6月	2013年1-6月
1. 将净利润调节为经营活动现金流量:		
净利润	3,325,641,093.21	3,813,778,029.39
加: 资产减值准备	(53,729,255.28)	282,632,015.73
固定资产及投资性房地产折旧	5,073,018,345.16	4,830,980,081.92
无形资产摊销	114,212,687.52	89,355,306.75
长期待摊费用摊销	21,551,087.50	16,557,968.15
处置固定资产、无形资产和其他长期资产的损失 (收益以“-”号填列)	77,271,191.12	79,326,862.79
公允价值变动损失(收益以“-”号填列)	19,267,729.51	(26,156,213.39)
财务费用(收益以“-”号填列)	524,106,065.04	(276,319,217.80)
投资损失(收益以“-”号填列)	(217,830,092.37)	(291,380,814.62)
递延所得税资产减少(增加以“-”号填列)	40,274,715.55	(161,599,932.26)
递延所得税负债增加(减少以“-”号填列)	2,291.85	(17,177,783.64)
存货的减少(增加以“-”号填列)	2,351,641,601.59	(2,813,742,413.86)
经营性应收项目的减少(增加以“-”号填列)	(438,509,098.48)	(316,963,315.46)
经营性应付项目的增加(减少以“-”号填列)	3,445,133,961.13	1,345,108,514.67
经营活动产生的现金流量净额	14,282,052,323.05	6,554,399,088.37
2. 现金及现金等价物净变动情况:		
现金的期末余额	17,184,380,641.15	12,871,560,146.62
减: 现金的年初余额	11,507,852,396.93	7,632,107,621.86
加: 现金等价物的期末余额	371,663,691.66	500,000,000.00
减: 现金等价物的年初余额	91,000,000.00	-
现金及现金等价物净增加(减少)额	5,957,191,935.88	5,739,452,524.76

(2)现金和现金等价物的构成

人民币元

项 目	期末数	年初数
一、现金	17,184,380,641.15	11,507,852,396.93
其中: 库存现金	1,050,670.09	862,784.89
可随时用于支付的银行存款	17,128,022,656.67	11,435,799,572.25
可随时用于支付的其他货币资金	55,307,314.39	71,190,039.79
二、现金等价物	371,663,691.66	91,000,000.00
其中: 货币市场基金	271,663,691.66	-
买入返售金融资产	100,000,000.00	91,000,000.00
三、期末现金及现金等价物余额	17,556,044,332.81	11,598,852,396.93

现金和现金等价物不含母公司或集团内子公司使用受限制的现金和现金等价物。

(六) 关联方及关联交易

1、本公司的母公司情况

人民币元

母公司名称	关联关系	企业类型	注册地	法人代表	业务性质	注册资本	母公司对本公司的持股比例(%)	母公司对本公司的表决权比例(%)	本公司最终控制方	组织机构代码
宝钢集团有限公司	母公司	有限责任公司	上海市	徐乐江	钢铁冶炼加工	52,791,100,998.89	79.71	79.71	国务院国有资产监督管理委员会	13220082-1

2、本集团的子公司情况

本集团的子公司情况详见附注(四)、1。

3、本集团的合营和联营企业情况

本集团的合营和联营企业情况详见附注(五)、15。

4、本集团的其他关联方情况

其他关联方名称	其他关联方与本公司关系	组织机构代码
宝钢资源(国际)有限公司(“宝钢资源(国际)及其子公司”)	同受宝钢集团控制的公司	#6080030-0
宝钢金属有限公司及其子公司(“宝钢金属及其子公司”)	同受宝钢集团控制的公司	13223304-1
宝钢工程技术集团有限公司(“工程技术集团及其子公司”)	同受宝钢集团控制的公司	63083393-9
华宝信托有限责任公司(“华宝信托”)	同受宝钢集团控制的公司	63124192-7
华宝投资有限公司(“华宝投资”)	同受宝钢集团控制的公司	13222881-6
宝钢集团宝山宾馆(“宝山宾馆”)	同受宝钢集团控制的公司	13342754-2
宝钢发展有限公司及其子公司(“宝钢发展及其子公司”)	同受宝钢集团控制的公司	13343894-6
宝钢集团上海第二钢铁有限公司及其子公司(“二钢公司及其子公司”)	同受宝钢集团控制的公司	13320566-7
宝钢集团上海第一钢铁有限公司及其子公司(“一钢公司及其子公司”)	同受宝钢集团控制的公司	13220760-1
宝钢集团上海钢管有限公司(“钢管公司”)	同受宝钢集团控制的公司	63057927-2
宝钢集团上海梅山有限公司及其子公司(“梅山公司及其子公司”)	同受宝钢集团控制的公司	13226493-X
宝钢集团上海浦东钢铁有限公司及其子公司(“浦钢公司及其子公司”)	同受宝钢集团控制的公司	13221291-0
宝钢集团上海五钢有限公司及其子公司(“五钢公司及其子公司”)	同受宝钢集团控制的公司	13220240-5
宝钢集团新疆八一钢铁有限公司及其子公司(“新疆八一及其子公司”)	同受宝钢集团控制的公司	22860110-1
宝钢资源有限公司及其子公司(“宝钢资源及其子公司”)	同受宝钢集团控制的公司	79144036-X
上海钢铁研究所(“钢研所”)	同受宝钢集团控制的公司	13342720-0
宝钢德盛不锈钢有限公司(“宝钢德盛”)	同受宝钢集团控制的公司	78216761-3
宁波钢铁有限公司(“宁波钢铁及其子公司”)	同受宝钢集团控制的公司	74497613-7
广东宝钢置业有限公司(“广东置业”)	同受宝钢集团控制的公司	67706963-2
广东省韶关钢铁集团有限公司(“广东韶钢及其子公司”)	同受宝钢集团控制的公司	19152191-6
上海宝钢不锈钢有限公司(“上海不锈”)	同受宝钢集团控制的公司	59041990-0
宝钢不锈钢有限公司(“宝钢不锈”)	同受宝钢集团控制的公司	59167293-2
宝钢特钢有限公司(“宝钢特钢及其子公司”)	同受宝钢集团控制的公司	59041866-8
上海宝华国际招标有限公司(“宝华招标”)	同受宝钢集团控制的公司	78425734-8
北京汇利房地产开发有限公司(“北京汇利”)	同受宝钢集团控制的公司	76847696-2
上海宝钢技术经济发展公司(“技术经济及其子公司”)	同受宝钢集团控制的公司	13220712-6
宝钢澳大利亚矿业有限公司(“宝澳矿业”)	同受宝钢集团控制的公司	不适用
宁波宝新不锈钢有限公司(“宁波宝新”)	同受宝钢集团控制的公司	61027433-2
宝钢集团(上海)置业有限公司(“宝钢置业(上海)”)	同受宝钢集团控制的公司	062553794
福建宝钢置业有限公司(“福建置业”)	同受宝钢集团控制的公司	062262452
上海宝钢长宁置业有限公司(“长宁置业”)	同受宝钢集团控制的公司	08200555X
宁波宝钢新型建材有限公司(“宁波建材”)	同受宝钢集团控制的公司	071480750

(六) 关联方及关联交易 - 续

5、关联交易情况

购销商品、提供和接受劳务的关联交易

(1) 销售

人民币千元

关联方	关联交易类型	关联交易内容	关联交易定价方式 及决策程序	2014年1-6月发生额		2013年1-6月发生额	
				金额	占同类交易金额 的比例(%)	金额	占同类交易金额 的比例(%)
宝钢集团	销售	能源、辅料	市场价	4,148	0.00	1,477	0.00
新疆八一及其子公司	销售	辅料等	市场价	58	0.00	292	0.00
宝钢发展及其子公司	销售	钢铁产品、辅料、能源等	市场价	880,002	0.90	1,262,752	1.31
工程技术集团及其子公司	销售	钢铁产品、能源和辅料等	市场价	122,529	0.13	27,863	0.03
宝钢金属及其子公司	销售	钢铁产品、能源等	市场价	716,565	0.73	760,930	0.79
梅山公司及其子公司	销售	钢铁产品、能源和辅料	市场价	1,227,615	1.26	975,606	1.02
宝钢资源及其子公司	销售	原材料	市场价	79,624	0.08	101,799	0.11
宝钢资源(国际)及其子公司	销售	原材料	市场价	485,416	0.50	1,038,227	1.08
宝钢不锈钢	销售	原材料、辅料、能源等	市场价	912,363	0.93	1,721,356	1.79
宝钢特钢及其子公司	销售	原材料、辅料、能源等	市场价	1,155,490	1.18	1,053,702	1.10
宝钢德盛	销售	原材料	市场价	705	0.00	1,312	0.00
宁波宝新	销售	钢铁产品等	市场价	148,017	0.15	72,933	0.08
宁波钢铁及其子公司	销售	钢铁产品等	市场价	6,179	0.01	260,759	0.27
广东韶钢及其子公司	销售	原材料等	市场价	103,286	0.11		
宝日汽车板	销售	钢铁产品、能源和辅料	市场价	5,367,871	5.49	5,290,912	5.51
拼焊公司	销售	钢铁产品	市场价	294,080	0.30	308,417	0.32
天津储菱	销售	钢铁产品	市场价	75,368	0.08	67,427	0.07
广州JFE	销售	钢铁产品	市场价	391,050	0.40	296,423	0.31
其他	销售	辅料等	市场价	40,260	0.04	31,444	0.03
合计				12,010,626	12.28	13,273,629	13.81

(六) 关联方及关联交易-续

5、关联交易情况-续

购销商品、提供和接受劳务的关联交易-续

(2) 采购商品

人民币千元

关联方	关联交易类型	关联交易内容	关联交易定价方式 及决策程序	2014年1-6月发生额		2013年1-6月发生额	
				金额	占同类交易金 额的比例(%)	金额	占同类交易金 额的比例(%)
新疆八一及其子公司	采购	钢铁产品等	市场价	578,137	0.66	644,237	0.74
宝钢发展及其子公司	采购	钢铁产品、辅料等	市场价	602,934	0.68	624,165	0.72
工程技术集团及其子公司	采购	设备等	市场价	269,874	0.31	225,196	0.26
宝钢金属及其子公司	采购	辅料等	市场价	35,686	0.04	55,800	0.06
梅山公司及其子公司	采购	原材料、辅料等	市场价	709,785	0.80	673,555	0.77
宝钢资源及其子公司	采购	原材料	市场价	2,183,720	2.48	2,928,830	3.36
宝钢资源(国际)及其子公司	采购	原材料	市场价	132,226	0.15	125,381	0.14
宝钢不锈	采购	钢铁产品等	市场价	6,842,582	7.76	6,990,587	8.01
宝钢特钢及其子公司	采购	钢铁产品	市场价	3,671,063	4.16	3,265,090	3.74
宝钢德盛	采购	钢铁产品	市场价	249,181	0.28	6,340	0.01
宁波不锈	采购	钢铁产品	市场价	3,138,379	3.56	3,215,783	3.68
宁波钢铁及其子公司	采购	钢铁产品	市场价	1,171,645	1.33	913,984	1.05
宝日汽车板	采购	钢铁产品等	市场价	5,748,371	6.52	5,423,256	6.21
广州 JFE	采购	钢铁产品等	市场价	258,562	0.29	-	-
其他	采购	辅料、能源等	市场价	13,695	0.02	21,594	0.02
合计				25,605,840	29.03	25,113,799	28.78

(六) 关联方及关联交易-续

5、关联交易情况-续

购销商品、提供和接受劳务的关联交易-续

(3)提供运输、技术服务等

人民币千元

关联方	关联交易类型	关联交易内容	关联交易定价方式及决策程序	2014年1-6月发生额	2013年1-6月发生额
				金额	金额
宝钢资源及其子公司	服务销售	运输、技术服务等	协议价	36,637	29,837
工程技术集团及其子公司	服务销售	技术服务	协议价	45,979	90,724
梅山公司及其子公司	服务销售	运输、技术服务	协议价	21,290	18,033
宝钢特钢及其子公司	服务销售	加工、运输、技术服务	协议价	46,123	28,752
宝钢不锈	服务销售	运输、技术服务	协议价	67,309	26,269
宝钢发展及其子公司	服务销售	技术服务	协议价	9,879	10,728
宝钢集团	服务销售	技术服务	协议价	18,545	12,596
宁波钢铁	服务销售	技术服务	协议价	14,812	10,393
宁波宝新	服务销售	技术服务	协议价	7,008	26,159
新疆八一及其子公司	服务销售	技术服务	协议价	23,494	5,632
广东韶钢及其子公司	服务销售	运输服务	协议价	11,747	11,571
宝日汽车板	服务销售	运输、技术服务	协议价	47,106	36,449
其他	服务销售	运输、技术服务	协议价	26,065	11,321
合计				375,994	318,463

(六) 关联方及关联交易-续

5、关联交易情况-续

购销商品、提供和接受劳务的关联交易-续

(4)接受劳务

人民币千元

关联方	关联交易类型	关联交易内容	关联交易定价方式及决策程序	2014年1-6发生额	2013年1-6发生额
				金额	金额
宝钢发展及其子公司	服务采购	综合后勤、工程、运输、检修服务等	协议价	832,162	989,469
工程技术集团及其子公司	服务采购	工程、检修、检测服务等	协议价	159,951	700,104
梅山公司及其子公司	服务采购	综合后勤、工程、运输、检修服务等	协议价	447,953	294,552
宝钢资源及其子公司	服务采购	运输服务	协议价	161,590	246,718
宝金公司	服务采购	运输服务	协议价	153,923	175,345
宝日汽车板	服务采购	加工等	协议价	127,026	80,944
宝钢集团	服务采购	教育培训等	协议价	4,954	3,748
宝钢特钢及其子公司	服务采购	加工服务等	协议价	7,688	-
其他	服务采购	运输服务等	协议价	5,144	3,681
合计				1,900,390	2,494,561

(六) 关联方及关联交易 - 续

5、关联交易情况- 续

(5)其他主要的关联交易

人民币千元

关联方交易类别	注	2014年1-6月发生额	2013年1-6发生额
支付土地租赁费	注 1	125,843	125,843
租入房屋、汽车	注 2	35,193	96,525
租出房屋、汽车	注 3	26,096	4,777
金融服务收入	注 4	95,938	80,686
金融服务支出	注 5	113,923	106,547

注 1: 自本公司成立起, 宝钢集团与本公司签订了为期 20 年的租赁协议, 向本公司出租厂区用地。2001 年 9 月, 宝钢集团与本公司又签订了为期 20 年的三期资产收购项下的厂区用地租赁协议。2002 年 11 月, 宝钢集团与本公司又签订了为期 20 年的新收购部分托管资产的厂区租赁用地协议。2010 年 11 月, 由于土地使用税的增加, 宝钢集团与本公司签订了《土地使用权租赁补充协议》, 增加了本公司的土地使用费。

注 2, 3: 本集团向宝钢发展、宝钢金属及其子公司租赁房屋、汽车, 同时, 宝钢资源及其子公司也向本集团租赁房屋, 租赁双方均按照协议价格定价。

注 4: 本集团通过本公司之子公司财务公司向宝钢集团及其附属公司提供贷款、贴现以及委托贷款等金融服务并获取相应贷款利息收入、贴息收入以及委托贷款手续费收入等。

注 5: 本集团吸收宝钢集团及其附属子公司的存款并向其支付存款利息, 人民币存款利率执行中国人民银行规定的利率。

6、关联方应收应付款项

(1)应收票据

人民币千元

项 目	期末金额	年初金额
宝钢特钢及其子公司	335,974	224,782
宝钢发展及其子公司	259,917	196,550
梅山公司及其子公司	300,794	194,005
宝钢金属及其子公司	203,975	190,840
工程技术集团及其子公司	17,730	30,299
天津储菱	12,829	7,549
宁波宝新及其子公司	8,319	7,515
新疆八一及其子公司	8,856	3,982
宝钢资源及其子公司	30,000	3,000
宁波钢铁及其子公司	3,966	3,599
宝钢德盛及其子公司	1,800	1,680
广州 JFE	340,110	-
其他	112,088	15,000
合计	1,636,358	878,801

(六) 关联方及关联交易 - 续

6、关联方应收应付款项-续

(2)应收账款

项 目	人民币千元	
	期末金额	年初金额
宁波钢铁及其子公司	455,854	775,168
梅山公司及其子公司	329,936	720,131
广东韶钢及其子公司	5,208	631,605
宝钢特钢及其子公司	482,134	417,526
宝日汽车板	504,943	237,938
宝钢不锈	223,995	212,981
工程技术集团及其子公司	154,020	187,805
宝钢资源(国际)及其公司	-	94,099
宝钢金属及其子公司	45,677	49,295
宝钢发展及其子公司	47,121	34,795
宁波宝新及其子公司	24,510	21,394
宝钢集团	7,284	19,581
宝钢资源及其子公司	8,772	18,950
德盛不锈钢及其子公司	9,460	10,618
拼焊公司	11,414	8,427
新疆八一及其子公司	3,323	2,439
华宝信托	315	284
浦钢公司及其子公司	72	-
其他	4,046	1,785
合计	2,318,084	3,444,821

(3)预付款项

项 目	人民币千元	
	期末金额	年初金额
宁波钢铁及其子公司	354,420	366,690
宝日汽车板	167,892	354,040
宝钢资源及其子公司	251,184	209,332
新疆八一及其子公司	108,035	172,817
广东韶钢及其子公司	53,969	48,529
宝钢不锈	42,924	37,412
工程技术集团及其子公司	91,039	30,258
宝钢金属及其子公司	7,605	7,284
宝钢特钢及其子公司	233	1,182
梅山公司及其子公司	652	880
宝钢发展及其子公司	147	822
宁波宝新及其子公司	-	2
其他	26,431	656
合计	1,104,531	1,229,904

(六) 关联方及关联交易 - 续

6、关联方应收应付款项-续

(4)应收利息

项 目	人民币千元	
	期末金额	年初金额
上海不锈	103,858	421,585
宝钢特钢	75,896	308,081
合 计	179,754	729,666

注：应收上海不锈及宝钢特钢的利息款项见附注(五)、14 注 1。

(5)其他应收款

项 目	人民币千元	
	期末金额	年初金额
宝钢不锈	35,456	34,987
宝钢发展及其子公司	6,514	16,410
宁波钢铁及其子公司	6,133	7,325
宝钢特钢及其公司	31	1,662
拼焊公司	1,148	1,387
广东韶钢及其子公司	3,781	1,157
梅山公司及其子公司	1,441	769
山东宝华	250	570
新疆八一及其子公司	299	133
工程技术集团及其子公司	219	42
宝钢集团	24	1
其他	5,058	1,107
合计	60,354	65,550

(6)一年内到期的非流动资产

项 目	人民币千元	
	期末金额	年初金额
上海不锈(注)	2,600,000	2,600,000
宝钢特钢(注)	1,900,000	1,900,000
合计	4,500,000	4,500,000

注：应收上海不锈及宝钢特钢的一年内到期的非流动资产见附注(五)、14 注 1。

(六) 关联方及关联交易 - 续

6、关联方应收应付款 - 续

(7) 发放贷款和垫款

项 目	人民币千元	
	期末金额	年初金额
新疆八一及其子公司	700,000	700,000
宁波钢铁及其子公司	684,140	640,825
宝钢资源及其子公司	628,072	430,970
梅山公司及其子公司	69,588	423,563
工程技术集团及其子公司	112,500	157,500
宝钢金属及其子公司	86,148	69,485
其他	189,867	80,000
合计	2,470,315	2,502,343

(8) 长期应收款

项 目	人民币千元	
	期末金额	年初金额
上海不锈	5,200,000	7,800,000
宝钢特钢	3,800,000	5,700,000
工程技术集团及其子公司	-	13,000
合计	9,000,000	13,513,000

(9) 吸收存款及同业存放

项 目	人民币千元	
	期末金额	年初金额
宝钢集团	6,432,221	6,811,594
宝日汽车板	267,099	332,344
华宝信托	391	132,932
宝钢发展有限公司	122,201	120,236
工程技术集团及其子公司	43,253	59,142
钢研所	52,087	58,348
宝钢资源及其子公司	4,356	23,375
华宝投资	6	2,005
其他	5,512	9,015
合计	6,927,126	7,548,991

(10) 应付票据

项 目	人民币千元	
	期末金额	年初金额
宝日汽车板	566,879	500,003
梅山公司及其子公司	70,000	429,370
宁波宝新及其子公司	125,883	327,137
宝钢特钢及其子公司	208,631	174,208
宝钢不锈	165,501	117,545
工程技术集团及其子公司	1,019	55,897
宝钢发展及其子公司	32,522	55,150
广东韶钢及其子公司	11,702	45,288
宝钢资源及其子公司	370,319	6,624
其他	-	475
合计	1,552,456	1,711,697

(六) 关联方及关联交易 - 续

6、关联方应收应付款 - 续

(11)应付账款

项 目	人民币千元	
	期末金额	年初金额
宝钢不锈	1,289,339	1,003,617
宝钢资源及其子公司	698,447	562,225
工程技术集团及其子公司	540,167	458,863
梅山公司及其子公司	920,595	409,979
宝钢发展及其子公司	396,584	385,227
宝日汽车板	192,507	346,886
宁波宝新及其子公司	736,944	332,961
宝钢集团	120,112	211,403
宝钢特钢及其子公司	448,176	183,104
上海不锈	76,700	74,814
宁波钢铁及其子公司	42,002	11,808
宝金企业	9,503	3,531
其他	81,451	71,083
合计	5,552,527	4,055,501

(12)预收款项

项 目	人民币千元	
	期末金额	年初金额
宝钢金属及其子公司	194,277	214,239
宝钢发展及其子公司	312,393	88,444
工程技术公司及其子公司	28,915	39,751
广州 JFE	297,772	33,146
梅山公司及其子公司	70,869	28,483
天津储菱	18,206	20,885
宝钢集团	-	16,419
无锡宝井	5,908	8,897
广东韶钢及其子公司	3,953	6,714
宁波宝新及其子公司	4,820	4,208
宝钢特钢及其子公司	-	381
二钢公司及其子公司	200	200
浦钢公司及其子公司	153	153
宝钢不锈	24	-
拼焊公司	9,074	-
宝钢资源(国际)及其子公司	43,705	-
其他	1,540	3,203
合计	991,809	465,123

(六) 关联方及关联交易 - 续

6、关联方应收应付款 - 续

(13)应付利息

项 目	人民币千元	
	期末金额	年初金额
宝钢集团	96,959	79,194
钢研所	1,178	585
其他	993	786
合计	99,130	80,565

(14)其他应付款

项 目	人民币千元	
	期末金额	年初金额
宝钢集团	5,490	5,598
工程技术公司及其子公司	6,234	5,491
宝钢资源及其子公司	2,008	3,003
宝钢发展及其子公司	1,995	1,728
宝钢金属及其子公司	569	1,463
梅山公司及其子公司	1,201	1,059
宝钢特钢及其子公司	150	270
五钢公司及其子公司	-	234
其他	551	535
合计	18,198	19,381

(15)一年内到期的非流动负债

项目	人民币千元	
	期末金额	年初金额
宝钢集团	1,500,000	-

(16)其他非流动负债

项目	人民币千元	
	期末金额	年初金额
宝钢集团	-	1,500,000

(七) 股份支付**1、股份支付的总体情况**

2014年5月20日，公司召开的2014年第一次临时股东大会审议通过《宝山钢铁股份有限公司A股限制性股票计划》、《宝山钢铁股份有限公司A股限制性股票计划首期授予方案》等相关议案。2014年5月22日，公司第五届董事会第十五次会议审议通过《关于确定A股限制性股票计划激励对象及授予数量的议案》和《关于A股限制性股票计划首期实施方案实施授予的议案》。公司A股限制性股票首期实施方案授予对象人数136人，授予数量47,446,100股，授予价格1.91元/股。首期授予方案的禁售期自授予日2014年5月22日起2年，禁售期满次日后的3年为解锁期。若达到限制性股票的解锁条件，激励对象在2016年5月23日及以后、2017年5月23日及以后、2018年5月23日及以后依次可申请解锁授予股票数量的33.3%、33.3%、33.3%。对于公司业绩或个人绩效考核结果未达到解锁条件的，未解锁的限制性股票，由公司按照首期授予方案有关规定购回。

根据董事会审定的激励对象名单和授予数量，自2014年5月23日起，公司通过公开竞价交易方式从上海证券交易所回购公司A股普通股股票，截至2014年6月11日，回购实施完毕。截止2014年6月24日，首期授予的47,446,100股已由无限售流通股变更为限售流通股并且已经完成首期股份授予的全部过户手续。有关股份支付的信息如下：

项目	2014年上半年
本期授予的权益工具总额（人民币元）	74,816,173.55
本期行权的权益工具总额（人民币元）	-
本期失效的权益工具总额（人民币元）	-
期末发行在外的限制性股票数量（股）	4,744.61 万股
授予价格（元/股）	1.91 元/股

2、权益工具公允价值的确定方法

公司权益工具在授予日的公允价值基于授予日本公司股票的市场价值，根据布莱克-斯科尔斯期权定价模型计算确定。模型参数选取如下：

参数	参数值
预计股价波动率（%）	18.3~22.9
无风险利率（%）	2.7~2.9
预计等待期（年）	2~4 年
授予日股票价格（元/股）	3.86

(七) 股份支付-续

3、以权益结算的股份支付情况

公司首期授予方案的禁售期自授予日 2014 年 5 月 22 日起 2 年，禁售期满次日后的 3 年为解锁期。禁售期内，激励对象根据本计划获授的限制性股票被锁定，不得转让。解锁期内若达到本计划规定的限制性股票的解锁条件，激励对象可分别在授予日起 24 个月后、36 个月后、48 个月后申请解锁，其中第一次解锁的限制性股票相关费用的摊销期间为 24 个月，第二次解锁的限制性股票相关费用的摊销期间为 36 个月，第三次解锁的限制性股票相关费用的摊销期间为 48 个月。限制性股票费用摊销率及股份支付情况如下：

期间	合计	2014 年 6 月～ 2015 年 5 月	2015 年 6 月～ 2016 年 5 月	2016 年 6 月～ 2017 年 5 月	2017 年 6 月～ 2018 年 6 月
第一解锁期	33.3%	16.7%	16.7%		
第二解锁期	33.3%	11.1%	11.1%	11.1%	
第三解锁期	33.3%	8.3%	8.3%	8.3%	8.3%
合计	100.0%	36.1%	36.1%	19.4%	8.3%

单位：元

项目	2014 年上半年
以股份支付换取的职工服务总额	74,816,173.55
以权益结算的股份支付确认的费用金额	2,288,154.07
资本公积中以权益结算的股份支付的累计金额	2,288,154.07

(八) 或有事项

截至资产负债表日止，本集团并无须作披露的或有事项。

(九) 承诺事项

1、重大承诺事项

(1)资本承诺

人民币千元

项目	期末数	年初数
已签约但尚未于财务报表中确认的：		
已签约但未拨备	26,297,333	19,170,883
已被董事会批准但未签约	2,789,056	2,509,301
合计	29,086,389	21,680,184

(2)经营租赁承诺

至资产负债表日止，本集团对外签订的不可撤销的经营租赁合同情况如下：

人民币千元

	期末数	年初数
不可撤销经营租赁的最低租赁付款额：		
资产负债表日后第 1 年	403,052	388,454
资产负债表日后第 2 年	376,822	367,396
资产负债表日后第 3 年	368,415	359,996
以后年度	993,533	1,304,090
合计	2,141,822	2,419,936

(十) 资产负债表日后事项

根据财政部上半年发布的新企业会计准则，本集团自 7 月 1 日起执行新企业会计准则，主要涉及原成本法核算的不具有重大影响及控制的长期股权投资调整至可供出售金融资产。本集团将在 2014 年第三季度报告披露经董事会审议通过的按新企业会计准则执行的财务报告，并披露变更或调整的具体项目及其金额。

(十一) 其他重要事项

1、以公允价值计量的资产和负债

人民币元

项 目	年初金额	本期公允价值变动损益	计入权益的累计公允价值变动	本期计提的减值	期末金额
金融资产					
1.以公允价值计量且其变动计入当期损益的金融资产	28,738,843.94	12,423,781.86	-	-	306,881,148.71
2.可供出售金融资产	1,009,142,907.29		108,296,624.05	-	1,226,244,250.42
金融资产小计	1,037,881,751.23	12,423,781.86	108,296,624.05	-	1,533,125,399.13
金融负债	-	(31,691,511.37)	-	-	31,691,511.37

2、外币金融资产和外币金融负债

人民币元

项 目	年初金额	本期公允价值变动损益	计入权益的累计公允价值变动	本期计提的减值	期末金额
金融资产					
1.贷款和应收款项(包括应收账款、其他应收款和预付款项)	21,753,612,366.33	-	-	-548,163.30	28,495,370,090.44
2.衍生金融资产	2,867,855.98	11,753,994.47	-	-	8,676,681.70
金融资产小计	21,756,480,222.31	11,753,994.47	-	-548,163.30	28,504,046,772.14
金融负债	31,001,892,678.20	-	-	-	39,835,173,540.06

3、年金计划主要内容及重大变化

根据国务院国有资产监督管理委员会《关于宝钢集团有限公司试行企业年金制度的批复》(国资分配[2008]1268号)以及宝钢集团人力资源部出具的《关于明确企业年金企业缴费比例有关事项的通知》，本公司自2008年1月1日起，实施企业年金计划。其中，企业缴费部分按职工本人缴费基数(上年度工资性收入并封顶保底)的4%计提，个人缴费部分按职工本人缴费基数的1%-7%(基础缴费比例为1%、附加缴费比例最高为6%)缴纳并由职工本人承担，并于2009年度起委托宝钢集团子公司——华宝信托有限责任公司对上述企业年金进行管理。

(十一) 其他重要事项-续

4、其他

(1)借款费用

人民币元

项 目	当期资本化的 借款费用金额	资本化率
在建工程	113,639,014.23	5.412%-5.535%
计入当期损益的借款费用	817,612,755.99	-
当期借款费用合计	931,251,770.22	-

(2)分部报告

本集团于 2009 年开始按《企业会计准则解释第 3 号》的规定披露分部信息。

根据本集团的内部组织结构、管理要求及内部报告制度，本集团的经营业务划分为六个经营分部，这些经营分部是以本集团业务结构为基础确定的。在经营分部的基础上本集团确定了六个报告分部。本集团各个报告分部提供的主要产品及劳务分别为钢铁制造、加工配送、信息科技、电子商务、化工和金融分部。其中，由于财务公司的日常活动属于金融性质，故分部营业收入中包含财务公司的投资收益。以下是对分部详细信息的概括：主要包括：

以下是对分部详细信息的概括，主要包括：

- (1) 钢铁制造：本公司、梅钢公司、鲁宝钢管、黄石涂镀、烟宝钢管、宝通钢铁、宝玛钢管、宝力钢管、湛江钢铁等钢铁制造单元；
- (2) 加工配送：宝钢国际、宝美公司、宝欧公司、宝新公司、宝和公司、宝运公司、宝巴公司等贸易业子公司；
- (3) 信息科技：宝信软件；
- (4) 电子商务：上海钢铁交易中心、东方钢铁、东方付通、化工宝；
- (5) 化工：宝钢化工；
- (6) 金融：财务公司。

在披露本集团的地区分部经营信息时，收入按客户所处区域划分披露，资产按资产所处区域划分披露。

分部营业利润中不包含各分部发生的财务费用、资产减值损失、公允价值变动损益以及投资收益(财务公司除外)。分部资产中不包含递延所得税资产和金融资产。分部负债中不包含短期借款、一年内到期的非流动负债、长期借款、长期应付款、应付债券以及递延所得税负债。

分部报告信息根据各分部向管理层报告时采用的会计政策及计量标准披露，这些计量基础与编制财务报表时的会计与计量基础保持一致。

本集团没有个别客户的销售金额占整个集团的总收入 10% 以上。

(十) 其他重要事项 - 续

4、其他- 续

(2)分部报告 - 续

(1)分部报告信息

	钢铁制造		加工配送		信息科技		电子商务		化工		金融		未分配项目		分部间相互抵减		合计		
	2014年1-6月	2013年1-6月	2014年1-6月	2013年1-6月	2014年1-6月	2013年1-6月	2014年1-6月	2013年1-6月	2014年1-6月	2013年1-6月	2014年1-6月	2013年1-6月	2014年1-6月	2013年1-6月	2014年1-6月	2013年1-6月	2014年1-6月	2013年1-6月	
营业收入																			
对外交易收入	14,173,031,540.88	17,595,054,208.22	73,813,608,508.51	73,530,921,189.60	1,309,059,631.98	1,179,290,445.41	6,048,349,620.41	83,397,639.26	2,254,121,856.71	3,706,774,853.83	225,502,837.80	203,364,660.49	-	-	-	-	-	97,823,673,996.29	96,298,802,996.81
分部间交易收入	50,537,655,909.66	48,701,594,928.66	15,458,480,074.08	14,514,957,470.62	297,398,504.92	345,587,076.64	13,870,315.07	8,323,691.72	2,721,820,052.17	2,146,952,023.35	78,516,214.78	77,329,153.18	-	-	(69,107,741,070.68)	(65,794,744,344.17)	-	-	
分部营业收入合计	64,710,687,450.54	66,296,649,136.88	89,272,088,582.59	88,045,878,660.22	1,606,458,136.90	1,524,877,522.05	6,062,219,935.48	91,721,330.98	4,975,941,908.88	5,853,726,877.18	304,019,082.58	280,693,813.67	-	-	(69,107,741,070.68)	(65,794,744,344.17)	97,823,673,996.29	96,298,802,996.81	
营业费用	61,707,916,671.97	62,970,665,271.60	88,023,339,119.19	85,180,189,054.10	1,442,603,655.62	1,366,576,244.80	6,059,277,961.64	100,025,923.22	4,669,022,199.68	5,421,013,403.94	177,077,062.45	155,604,165.85	-	-	(69,043,799,049.28)	(63,777,532,214.14)	93,035,437,621.27	91,416,541,849.37	
营业利润	3,002,770,778.57	3,325,983,865.28	1,248,749,463.40	2,865,689,606.12	163,854,481.28	158,301,277.25	2,941,973.84	(8,304,592.24)	306,919,709.20	432,713,473.24	126,941,990.13	125,089,647.82	-	-	(63,942,021.40)	(2,017,212,130.03)	4,788,236,375.02	4,882,261,147.44	

	钢铁制造		加工配送		信息科技		电子商务		化工		金融		未分配项目		分部间相互抵减		合计	
	期末数	年初数	期末数	年初数	期末数	年初数	期末数	年初数	期末数	年初数	期末数	年初数	期末数	年初数	期末数	年初数	期末数	年初数
分部资产总额	241,557,572,085.71	229,781,672,023.69	68,541,650,418.08	55,334,768,438.36	4,587,420,001.23	3,599,924,024.72	642,308,711.33	327,158,991.71	5,910,138,747.18	6,289,564,901.79	13,140,671,097.56	10,551,071,668.70	-	-	(107,507,607,289.07)	(80,755,928,864.79)	226,872,153,772.02	225,128,231,184.18
分部负债总额	72,188,210,999.51	63,460,616,989.89	28,560,072,325.94	24,856,410,342.68	2,083,339,904.85	1,873,392,972.71	434,506,387.72	136,581,553.38	1,345,507,083.86	1,694,557,953.79	11,375,513,947.38	8,947,026,968.43	-	-	(65,244,493,438.49)	(48,229,675,273.26)	50,742,657,210.77	52,738,911,507.62
补充信息:																		
2014年1-6月	2013年1-6月	2014年1-6月	2013年1-6月	2014年1-6月	2013年1-6月	2014年1-6月	2013年1-6月	2014年1-6月	2013年1-6月	2014年1-6月	2013年1-6月	2014年1-6月	2013年1-6月	2014年1-6月	2013年1-6月	2014年1-6月	2013年1-6月	
折旧和摊销费用	4,749,246,666.40	4,488,918,201.35	258,660,889.07	237,475,005.17	24,581,720.09	11,519,110.09	6,480,380.52	3,886,572.99	174,941,778.10	198,175,629.38	3,192,674.00	2,076,065.88	-	-	-	-	5,217,104,108.18	4,942,050,584.86
当期确认的减值损失	(181,331,509.25)	(312,116,004.73)	75,627,780.24	86,315,423.76	12,584,648.72	1,014,622.27	14,382.61	(349,644.36)	(4,677,910.80)	(12,408,646.06)	27,403,353.20	37,350,750.00	-	-	16,650,000.00	482,825,514.85	(53,729,255.28)	282,632,015.73
资本性支出	4,974,347,088.20	3,860,096,920.02	334,383,188.84	492,757,766.07	170,763,950.24	43,485,550.54	10,237,314.58	5,387,047.59	150,303,385.29	97,849,066.26	789,818.50	1,881,185.00	-	-	(23,386,148.04)	(23,386,148.04)	5,617,438,597.61	4,478,071,387.44

(十) 其他重要事项-续

4、其他- 续

(2)分部报告-续

按收入来源地划分的对外交易收入和资产所在地划分的非流动资产

项 目	人民币千元	
	2014 年 1-6 月	2013 年 1-6 月
来源于境内的对外交易收入	86,514,496	86,893,567
来源于境外的对外交易收入	11,309,178	9,405,236
小 计	97,823,674	96,298,803

项 目	人民币千元	
	期末数	年初数
位于境内的非流动资产	141,927,131	147,241,345
位于其他境外的非流动资产	1,387,759	1,405,745
小 计	143,314,890	148,647,090

注：非流动资产归属于该资产所处区域，不包括金融资产和递延所得税资产。

对外交易收入包含：

项 目	人民币千元	
	2014 年 1-6 月	2013 年 1-6 月
财务公司投资收益	31,063	39,386

分部营业利润、分部资产及分部负债中未包含的项目分别列示如下：

分部营业利润未包含：

项 目	人民币千元	
	2014 年 1-6 月	2013 年 1-6 月
财务费用	545,988	(250,888)
资产减值损失/(转回)	(53,729)	282,632
公允价值变动损失/(收益)	19,268	(26,156)
投资收益(财务公司除外)	(186,767)	(251,995)
合 计	324,760	(246,407)

分部资产未包含：

项 目	人民币千元	
	期末数	年初数
递延所得税资产	2,045,069	2,052,778

(十) 其他重要事项 - 续

4、其他- 续

(2)分部报告 - 续

分部负债未包含：

项 目	人民币千元	
	期末数	年初数
短期借款	40,930,965	34,470,625
一年内到期的非流动负债	4,502,344	12,227,658
其他流动负债	-	1,848,867
长期借款	7,555,402	4,702,447
应付债券	3,036,662	3,502,708
递延所得税负债	310,353	304,859
合 计	56,335,726	57,057,164

(3)金融工具及风险管理

本集团的主要金融工具包括货币资金、交易性金融资产、买入返售金融资产、发放贷款及垫款、短期借款、吸收存款及同业存放，可转换债券等。这些金融工具的持有目的主要在于为本集团营运融资或投资。本集团具有多种经营而直接产生的其他金融资产和负债，比如应收账款及应收票据、应付账款及应付票据等。

本集团亦基于风险防范的目的开展金融工具衍生交易，主要包括远期外汇合约、铁矿石掉期合约，其目的在于管理本集团的运营、规避融资的利率和汇率风险以及规避原材料价格波动风险等。

本集团的金融工具导致的风险主要为市场风险和财务风险。本集团主要通过从以下四个方面加强风险控制管理：(1)加强制度流程建设，建立完备的投资决策体系，并动态修正完善；(2)建立健全金融工具信息管理系统，提高金融工具业务开展透明度及跟踪力度；(3)强化过程控制及定期巡检制度，检查制度执行情况，建立监督复核的制约机制；(4)重视人员专业素质的培养和分析技术的运用，发挥团队合力，提高决策的科学性和可行性。

本集团金融工具在严格的制度保障、规范的程序保障、专业的人才保障及动态的评估保障的运作体系中，风险均在可控范围内。

本集团有关衍生金融工具的会计政策见本财务报表相关附注。

(十一) 母公司财务报表主要项目注释

1、应收账款

(1)应收账款按种类披露:

人民币元

种 类	期末数				年初数			
	账面余额		坏账准备		账面余额		坏账准备	
	金 额	比例(%)	金 额	比例(%)	金 额	比例(%)	金 额	比例(%)
单项金额重大的应收账款	7,884,806,278.36	82	-	-	9,306,089,206.37	87	-	-
单项金额虽不重大但单项计提坏账准备的应收账款	21,250,890.94	-	21,250,890.94	38	21,250,890.94	-	21,250,890.94	49
按组合计提坏账准备的应收账款	1,712,127,235.30	18	34,608,422.20	62	1,431,006,281.80	13	22,049,858.98	51
合 计	9,618,184,404.60	100	55,859,313.14	100	10,758,346,379.11	100	43,300,749.92	100

应收账款账龄如下:

人民币元

账 龄	期末数				年初数			
	金 额	比例(%)	坏账准备	账面价值	金 额	比例(%)	坏账准备	账面价值
1 年以内	9,212,046,270.48	96	34,270,537.54	9,177,775,732.94	10,528,389,098.06	98	20,112,861.39	10,508,276,236.67
1 至 2 年	304,099,113.38	3	337,884.66	303,761,228.72	202,583,405.31	2	1,936,997.59	200,646,407.72
2 至 3 年	80,662,674.71	1	-	80,662,674.71	6,122,984.80	-	-	6,122,984.80
3 年以上	21,376,346.03	-	21,250,890.94	125,455.09	21,250,890.94	-	21,250,890.94	-
合 计	9,618,184,404.60	100	55,859,313.14	9,562,325,091.46	10,758,346,379.11	100	43,300,749.92	10,715,045,629.19

(2)期末单项金额重大或虽不重大但单独进行减值测试的应收账款坏账准备计提:

人民币元

应收账款内容	账面余额	坏账金额	计提比例(%)	理 由
大额应收款项	7,884,806,278.36	-	-	
账龄较长的应收款项	21,250,890.94	21,250,890.94	100	注
合 计	7,906,057,169.30	21,250,890.94		

注:账龄较长且收回的可能性极小,故全额计提坏账准备。

(3)本报告期应收账款中持有公司 5%(含 5%)以上表决权股份的股东单位情况

人民币元

单位名称	期末数		年初数	
	金 额	计提坏账金额	金 额	计提坏账金额
宝钢集团	242,803.24	-	15,411,607.54	-

(4)应收账款金额前五名单位情况

人民币元

单位名称	与本公司关系	金 额	年 限	占应收账款总额的比例(%)
单位一	关联方	5,685,441,884.79	一年以内	59
单位二	关联方	637,597,266.12	一年以内	7
单位三	关联方	598,030,208.92	一年以内	6
单位四	关联方	500,647,991.27	一年以内	5
单位五	关联方	463,088,927.26	一年以内	5
合 计		7,884,806,278.36		82

(十一) 母公司财务报表主要项目注释 - 续

2、其他应收款

(1)其他应收款按种类披露:

人民币元

种 类	期末数				年初数			
	账面余额		坏账准备		账面余额		坏账准备	
	金 额	比例(%)	金 额	比例(%)	金 额	比例(%)	金 额	比例(%)
单项金额重大的其他应收款	276,101,512.36	76	5,602,532.01	59	257,817,634.17	77	-	-
单项金额虽不重大但单项计提坏账准备的其它应收款	-	-	-	-	-	-	-	-
按组合计提坏账准备的其它应收款	88,089,255.71	24	3,971,046.02	41	78,092,064.36	23	8,050,708.33	100
合 计	364,190,768.07	100	9,573,578.03	100	335,909,698.53	100	8,050,708.33	100

其他应收账款账龄如下:

人民币元

账 龄	期末数				年初数			
	金 额	比例(%)	坏账准备	账面价值	金 额	比例(%)	坏账准备	账面价值
1年以内	297,928,497.91	82	5,798,550.69	292,129,947.22	257,309,686.51	77	5,629,392.86	251,680,293.65
1至2年	33,739,059.24	9	3,038,180.19	30,700,879.05	44,133,144.15	13	2,421,315.47	41,711,828.68
2至3年	5,393,219.78	1	736,847.15	4,656,372.63	2,706,867.87	1	-	2,706,867.87
3年以上	27,129,991.14	7	-	27,129,991.14	31,760,000.00	9	-	31,760,000.00
合 计	364,190,768.07	100	9,573,578.03	354,617,190.04	335,909,698.53	100	8,050,708.33	327,858,990.20

(2)期末单项金额重大或虽不重大但单独进行减值测试的其他应收款坏账准备计提:

人民币元

其他应收款内容	账面余额	坏账金额	计提比例	理由
单项金额重大的其他应收款	276,101,512.36	5,602,532.01	2	

(3) 于期末及年初, 其他应收款余额中无持有本公司 5%(含 5%)以上表决权股份的股东单位的情况。

(4)其他应收款金额前五名单位情况

人民币元

单位名称	与本公司关系	金 额	年 限	占其他应收款 总额的比例(%)
单位一	第三方	112,050,640.10	一年以内	31
单位二	关联方	75,729,970.17	一年以内	21
单位三	关联方	35,456,414.49	一年以内	10
单位四	第三方	26,484,487.60	一年以内	7
单位五	第三方	26,380,000.00	一年以内	7
合 计		276,101,512.36		76

(十一) 母公司财务报表主要项目注释 - 续

3、对合营企业投资和联营企业投资

人民币元

被投资单位名称	企业类型	注册地	法人代表	业务性质	注册资本		本企业持股比例 (%)	本企业在被投资 单位表决权比例 (%)	期末资产总额	期末负债总额	期末净资产总额	本期营业收入总额	本期净利润
					币种	千元							
一、合营企业													
宝日汽车板	有限责任 公司	上海市	樋口真哉	制造业	人民币	3,000,000	50%	50%	4,515,584,659.01	1,130,644,745.81	3,384,939,913.20	6,226,961,393.15	66,761,726.25
宝金企业	有限责任 公司	中国香港	不适用	船舶租赁业	港币	3,300	50%	50%	1,735,083,447.20	535,921,185.60	1,199,162,261.60	327,901,170.40	15,658,876.00

(十一) 母公司财务报表主要项目注释-续

4、长期股权投资

长期股权投资明细如下：

人民币元

被投资单位	核算方法	初始投资成本	年初余额	增减变动	期末余额	在被投资单位持股比例 (%)	在被投资单位表决权比例 (%)	在被投资单位持股比例与表决权比例不一致的说明	减值准备	本期计提减值准备	本期现金红利
子公司											
鲁宝钢管	成本法	243,248,705.24	361,404,905.16	-	361,404,905.16	79.82	79.82	-	-	-	-
黄石涂镀	成本法	12,254,475.04	175,658,477.39	-	175,658,477.39	58.45	58.45	-	-	-	4,676,000.00
宝钢国际	成本法	4,735,670,804.11	6,013,886,552.67	-	6,013,886,552.67	100	100	-	-	-	-
梅钢公司	成本法	6,609,321,102.70	8,938,982,988.14	-	8,938,982,988.14	77.04	77.04	-	-	-	-
宝信软件	成本法	241,213,064.59	275,664,363.08	360,749,984.00	636,414,347.08	55.5	55.5	-	-	-	48,505,636.56
宝美公司	成本法	42,567,875.48	187,562,180.98	-	187,562,180.98	100	100	-	-	-	-
宝和公司	成本法	154,073,767.03	221,975,780.12	-	221,975,780.12	100	100	-	-	-	-
宝欧公司	成本法	93,801,781.59	328,631,981.58	-	328,631,981.58	100	100	-	-	-	-
宝新公司	成本法	76,419,617.09	154,883,364.09	-	154,883,364.09	100	100	-	-	-	-
宝运公司	成本法	29,882,599.80	370,550,495.27	-	370,550,495.27	100	100	-	-	-	-
宝巴公司	成本法	526,327.52	728,647.73	-	728,647.73	100	100	-	-	-	-
宝钢化工	成本法	3,006,227,819.74	3,006,227,819.74	-	3,006,227,819.74	100	100	-	-	-	-
财务公司	成本法	372,864,751.93	568,270,003.65	-	568,270,003.65	62.1	62.1	-	-	-	40,737,600.00
烟宝钢管	成本法	640,000,000.00	1,600,000,000.00	-	1,600,000,000.00	80	80	-	-	-	-
宝通钢铁	成本法	518,520,310.51	948,520,310.51	-	948,520,310.51	95.82	95.82	-	-	-	-
宝玛钢管	成本法	36,673,650.00	36,673,650.00	-	36,673,650.00	75	75	-	-	-	-
湛江钢铁	成本法	4,976,333,561.881	11,262,206,889.41	-	11,262,206,889.41	75	75	-	-	-	-
子公司小计		21,789,600,214.25	34,451,828,409.52	360,749,984.00	34,812,578,393.52						93,919,236.56
合营企业											
宝日汽车板	权益法	1,500,000,000.00	1,656,663,858.89	35,806,097.72	1,692,469,956.61	50	50	-	-	-	-
宝金企业	权益法	143,084,132.00	586,375,454.40	14,979,239.10	601,354,693.50	50	50	-	-	-	-
合营企业小计		1,643,084,132.00	2,243,039,313.29	50,785,336.82	2,293,824,650.11	-	-	-	-	-	-
其他投资											
宝华瑞矿山股份有限公司	成本法	-	103,282,213.00	-	103,282,213.00	50	注1	注1	-	-	17,436,100.50
上海罗泾矿石码头有限公司	成本法	-	88,734,096.00	-	88,734,096.00	12	12	-	-	-	7,194,838.62
东方钢铁电子商务有限公司	成本法	-	16,308,530.65	-	16,308,530.65	17	17	-	-	-	-
国汽(北京)汽车轻量化技术研究有限公司	成本法	-	3,000,000.00	-	3,000,000.00	6.9	6.9	-	-	-	-
中石油西北联合管道有限公司	成本法	-	8,000,000,000.00	-	8,000,000,000.00	12.8	12.8	-	-	-	99,474,885.33
其他	成本法	-	980,000.00	-	980,000.00	很小	很小	-	-	-	-
其他合计		-	8,212,304,839.65	-	8,212,304,839.65						124,105,824.45
合计		-	44,907,172,562.46	411,535,320.82	45,318,707,883.28						218,025,061.01

(十一) 母公司财务报表主要项目注释 - 续

4、长期股权投资 - 续

注 1：由于本公司对宝华瑞矿山股份有限公司的经营方针和财务决策并没有实际控制权、共同控制或重大影响，按照有关投资协议，本公司只是根据一定比例收取固定回报，因此对宝华瑞矿山的投资反映为成本法核算的长期股权投资。

5、营业收入、营业成本

(1)营业收入

人民币元

项 目	2014 年 1-6 月	2013 年 1-6 月
主营业务收入	56,567,379,092.66	58,996,990,647.64
其他业务收入	103,414,523.89	133,507,228.90
合 计	56,670,793,616.55	59,130,497,876.54
营业成本	50,848,975,174.07	53,366,019,342.79

(2)主营业务(分行业)

人民币千元

行业名称	2014 年 1-6 月		2013 年 1-6 月	
	营业收入	营业成本	营业收入	营业成本
钢铁制造	56,567,379	50,771,453	58,996,991	53,280,337

(3)主营业务(分产品)

人民币千元

产品名称	2014 年 1-6 月		2013 年 1-6 月	
	营业收入	营业成本	营业收入	营业成本
钢 铁	56,567,379	50,771,453	58,996,991	53,280,337

(4)主营业务(分地区)

人民币千元

地区名称	2014 年 1-6 月		2013 年 1-6 月	
	营业收入	营业成本	营业收入	营业成本
境 内	51,562,578	45,622,186	53,882,567	48,320,939
境 外	5,004,801	5,149,268	5,114,424	4,959,398
合 计	56,567,379	50,771,453	58,996,991	53,280,337

(5)公司前五名客户的营业收入情况

人民币元

客户名称	营业收入	占公司全部营业收入的比例(%)
公司前五名客户的营业收入总额	31,209,424,857.34	55

(十一) 母公司财务报表主要项目注释 - 续

6、投资收益

(1) 投资收益明细情况

人民币元

项 目	2014 年 1-6 月	2013 年 1-6 月
成本法核算的长期股权投资收益	218,025,061.01	48,197,264.93
权益法核算的长期股权投资收益	41,233,460.63	35,982,919.31
持有至到期投资取得的投资收益	6,847,376.72	5,046,136.99
衍生金融工具处置收益(损失)	(27,249,026.67)	(14,773,709.28)
合计	238,856,871.69	74,452,611.95

(2) 成本法核算的长期股权投资收益中，投资收益占利润总额 5% 以上的投资单位，或占利润总额比例最高的前五家投资单位如下：

人民币元

被投资单位	2014 年 1-6 月	2013 年 1-6 月	本期比同期增减变动的原因
中石油西北联合管道有限责任公司	99,474,885.33		现金股利
宝信软件	48,505,636.56	43,521,264.93	现金股利
财务公司	40,737,600.00	-	现金股利
宝华瑞矿山股份有限公司	17,436,100.50		现金股利
上海罗泾矿石码头有限公司	7,194,838.62	-	现金股利
合 计	213,349,061.01	43,521,264.93	

(3) 按权益法核算的长期股权投资收益：

人民币元

被投资单位	2014 年 1-6 月	2013 年 1-6 月	本期比同期增减变动的原因
宝日汽车板	33,380,863.13	35,352,691.91	合营公司利润变动
宝金企业	7,852,597.50	630,227.40	合营公司利润变动
合 计	41,233,460.63	35,982,919.31	

于 2013 年 6 月 30 日，本公司的投资收益的汇回均无重大限制。

7、银行贷款授信额度

截至 2014 年 6 月 30 日止，本公司尚未使用的银行贷款授信额度约计人民币 923.53 亿元。本公司管理层认为，考虑上述银行贷款授信额度及经营活动产生的现金流量，本公司在未来一年将具备足够的资金以应付各项到期的流动负债。

(十一) 母公司财务报表主要项目注释 - 续

8、现金流量表补充资料

(1)现金流量表补充资料

人民币元

补充资料	2014 年 1-6 月	2013 年 1-6 月
1. 将净利润调节为经营活动现金流量:		
净利润	2,705,656,837.13	3,468,707,907.26
加: 资产减值准备	(192,903,366.71)	(372,480,974.14)
固定资产及投资性房地产折旧	3,412,071,724.56	3,214,464,133.64
无形资产摊销	33,159,212.68	17,404,121.04
长期待摊费用摊销	5,042,416.94	56,666.94
处置固定资产、无形资产和其他长期资产的损失(收益以“-”号填列)	59,684,609.80	73,062,738.08
公允价值变动损失(收益以“-”号填列)	31,691,511.37	(20,789,685.96)
财务费用(收益以“-”号填列)	(90,213,987.44)	(765,986,528.90)
投资损失(收益以“-”号填列)	(238,856,871.69)	(74,452,611.95)
递延所得税资产减少(减: 增加)	47,523,841.33	84,048,319.23
存货的减少(增加以“-”号填列)	2,508,290,000.29	(1,304,622,385.30)
经营性应收项目的减少(增加以“-”号填列)	(3,015,209,861.17)	(465,781,499.43)
经营性应付项目的增加(减少以“-”号填列)	7,279,564,476.21	3,469,606,072.82
经营活动产生的现金流量净额	12,545,500,543.30	7,323,236,273.33
2. 现金及现金等价物净变动情况:		
现金的期末余额	12,554,570,134.54	8,392,800,867.92
减: 现金的年初余额	6,290,586,489.64	2,036,143,946.73
加: 现金等价物的期末余额	-	-
减: 现金等价物的年初余额	-	-
现金及现金等价物净增加(减少)额	6,263,983,644.90	6,356,656,921.19

(十二) 财务报表之批准

本公司的公司及合并财务报表于 2014 年 8 月 22 日已经本公司董事会批准。

(十三) 补充资料

1、非经常性损益明细表

人民币元

项 目	金 额
非流动资产处置损益	(77,271,191.12)
计入当期损益的政府补助(与企业业务密切相关,按照国家统一标准定额或定量享受的政府补助除外)	131,576,368.38
除同公司正常经营业务相关的有效套期保值业务外,持有交易性金融资产、交易性金融负债产生的公允价值变动损益,以及处置交易性金融资产、交易性金融负债和可供出售金融资产取得的投资收益	10,060,193.17
除上述各项之外的其他营业外收入和支出	(46,408,454.00)
所得税影响额	(4,489,229.11)
少数股东权益影响额(税后)	(3,529,459.54)
合计	9,938,227.78

2、净资产收益率及每股收益

本净资产收益率和每股收益计算表是宝山钢铁股份有限公司按照中国证券监督管理委员会颁布的《公开发行证券公司信息披露编报规则第 09 号-净资产收益率和每股收益的计算及披露》(2010 年修订)的有关规定而编制的。

报告期利润	加权平均净资产收益率(%)	基本每股收益(元/股)
归属于公司普通股股东的净利润	2.83	0.19
扣除非经常性损益后归属于公司普通股股东的净利润	2.82	0.19

(十三) 补充资料一续

3、公司主要合并会计报表项目的异常情况及原因的说明

人民币元

序号	报表项目	2014 年 6 月 30 日	2013 年 12 月 31 日	变动幅度	差异原因
1	货币资金	18,505,691,157.43	12,881,234,298.49	44%	主要是上半年现金流情况较好，同时开展低风险增值运作，保障存量资金收益。随着后续湛江钢铁工程项目建设的推进，下半年货币资金余额将会下降。
2	交易性金融资产	306,881,148.71	28,738,843.94	968%	主要是财务公司流动性改善，货币市场基金增加。
3	应收利息	187,392,595.41	740,275,608.57	-75%	主要是 4 月份收到不锈钢、特钢事业部相关资产转让款，影响应收利息下降。
4	应收股利	30,487,153.28	60,887,153.28	-50%	主要是宝信软件收到被投资单位股利 0.3 亿元。
5	长期应收款	9,003,774,151.00	13,514,754,636.88	-33%	主要是应收不锈钢、特钢事业部相关资产转让款 45 亿元重分类至一年内到期的非流动资产。
6	工程物资	140,832,094.42	232,296,401.98	-39%	主要是湛江钢铁工程物资减少 0.7 亿元。
7	无形资产	9,162,513,002.86	6,878,417,865.39	33%	主要是 3 月份支付罗泾西区土地出让金 23.4 亿元。
8	拆入资金	-	300,000,000.00	-100%	主要是财务公司流动性改善，拆入资金减少。
9	交易性金融负债	31,691,511.37	-	-	主要是远期购汇及铁矿石掉期交易公允价值变动损失。
10	应交税费	2,810,199,387.37	1,781,381,390.45	58%	主要是公司法人所得税汇算清缴退税 6.44 亿元，增值税进项税较年初减少 3 亿元的影响。
11	应付股利	35,502,079.96	14,070,461.91	152%	主要是宝钢国际应付少数股东股利增加。
12	一年内到期的非流动负债	4,502,343,862.07	12,227,658,084.57	-63%	主要是 6 月份“08 宝钢分离债”到期偿还减少 100 亿元，应付宝钢集团无息贷款转入增加 15 亿元。
13	长期借款	7,555,402,025.35	4,702,446,502.87	61%	主要是湛江钢铁长期借款增加 27.2 亿元。
14	其他非流动负债	1,179,524,187.14	2,718,747,282.41	-57%	应付宝钢集团 15 亿元重分类至一年内到期的非流动负债。
15	专项储备	29,648,656.03	22,160,961.06	34%	主要是安全生产费用。
序号	报表项目	2014 年 1-6 月	2013 年 1-6 月	变动幅度	差异原因
16	财务费用	545,988,124.48	-250,887,943.98	318%	主要是 2014 年上半年人民币中间价贬值 0.9%，2013 年上半年人民币中间价升值 1.7%，汇兑损失较去年增加 7.4 亿元。
17	资产减值损失	-53,729,255.28	282,632,015.73	-119%	主要是 2013 年上半年计提存货跌价准备 2.2 亿元，2014 年上半年存货跌价准备冲回 1.3 亿元。
18	公允价值变动收益	-19,267,729.51	26,156,213.39	-174%	主要是外汇远期交易公允价值变动损失 0.3 亿元。
19	营业外支出	203,030,478.48	137,160,663.98	48%	主要是宝通钢铁经济运行，发生劳务派遣人员协解费用。

九、备查文件目录

- 1、载有董事长签名的半年度报告文本；
- 2、载有单位负责人、主管会计工作的负责人、会计机构负责人签名并盖章的财务报告文本；
- 3、报告期内在中国证监会指定报刊上公开披露过的所有文件的正本及公告的原稿；
- 4、公司章程文本。

