



大连大显控股股份有限公司

DALIAN DAXIAN ENTERPRISES HOLDINGS CO., LTD

600747

2013 年年度报告

二零一四年四月三十日

重要提示

一、 公司董事会、监事会及董事、监事、高级管理人员保证年度报告内容的真实、准确、完整，不存在虚假记载、误导性陈述或重大遗漏，并承担个别和连带的法律责任。

二、 未出席董事情况

未出席董事职务	未出席董事姓名	未出席董事的原因说明	被委托人姓名
董事	于会波	在国外出差	王薇

三、 中勤万信会计师事务所（特殊普通合伙）为本公司出具了标准无保留意见的审计报告。

四、 公司负责人代威、主管会计工作负责人周成林及会计机构负责人（会计主管人员）周成林声明：保证年度报告中财务报告的真实、准确、完整。

五、 经董事会审议的报告期利润分配预案或公积金转增股本预案： 经中勤万信会计师事务所（特殊普通合伙）审计，公司 2013 年度实现利润总额 4218.13 万元，归属母公司净利润 4399.29 万元，2013 年度不进行利润分配。

六、 前瞻性陈述的风险声明

本报告中所涉及的未来计划、发展战略等前瞻性描述不构成公司对投资者的实质承诺，敬请投资者注意投资风险。

七、 是否存在被控股股东及其关联方非经营性占用资金情况？

否

八、 是否存在违反规定决策程序对外提供担保的情况？

否

目录

第一节	释义及重大风险提示.....	3
第二节	公司简介.....	4
第三节	会计数据和财务指标摘要.....	6
第四节	董事会报告.....	8
第五节	重要事项.....	20
第六节	股份变动及股东情况.....	25
第七节	董事、监事、高级管理人员和员工情况.....	29
第八节	公司治理.....	35
第九节	财务会计报告.....	40
第十节	备查文件目录.....	123

第一节 释义及重大风险提示

一、 释义

在本报告书中，除非文义另有所指，下列词语具有如下含义：

常用词语释义		
证监会	指	中国证券监督管理委员会
上交所	指	上海证券交易所
大连控股、本公司、公司	指	大连大显控股股份有限公司
大显集团、大股东	指	大连大显集团有限公司
公司章程	指	大连大显控股股份有限公司章程
股东大会	指	大连大显控股股份有限公司股东大会
董事会	指	大连大显控股股份有限公司董事会
监事会	指	大连大显控股股份有限公司监事会
审计委员会	指	大连大显控股股份有限公司董事会下设审计委员会
薪酬与考核委员会	指	大连大显控股股份有限公司董事会下设薪酬与考核委员会
提名委员会	指	大连大显控股股份有限公司董事会下设提名委员会
战略委员会	指	大连大显控股股份有限公司董事会下设战略委员会
国合大成	指	大连国合大成置业有限公司
大显电子	指	大连大显电子有限公司
天津大通	指	天津大通铜业有限公司
联合创业	指	联合创业集团有限公司
诚浩证券	指	诚浩证券有限责任公司
前海控股	指	深圳市前海理想金融控股有限公司

二、 重大风险提示：

公司已在本报告中详细描述存在的政策风险、市场风险等，敬请查阅第四节董事会报告中关于公司未来发展的讨论与分析中可能面对的风险因素及对策部分的内容。

第二节 公司简介

一、 公司信息

公司的中文名称	大连大显控股股份有限公司
公司的中文名称简称	大连控股
公司的外文名称	DALIAN DAXIAN ENTERPRISES HOLDINGS CO.,LTD
公司的法定代表人	代威

二、 联系人和联系方式

	董事会秘书	证券事务代表
姓名	王薇	马翀、张斌
联系地址	大连市中山区港兴路 6 号大连 万达中心 10 楼 B-02	大连市中山区港兴路 6 号大连 万达中心 10 楼 B-02
电话	(0411) 88853122	(0411) 88853117-7714/7716
传真	(0411) 88853122	(0411) 88853122
电子信箱	wangwei@daxian.cn	machong@daxian.cn

三、 基本情况简介

公司注册地址	大连市甘井子区后革街 411 号
公司注册地址的邮政编码	116035
公司办公地址	辽宁省大连市甘井子区革镇堡
公司办公地址的邮政编码	116035
公司网址	tttp://www.dl-hold.com
电子信箱	dxdl@mail.dlptt.ln.cn

四、 信息披露及备置地点

公司选定的信息披露报纸名称	中国证券报、上海证券报、证券时报
登载年度报告的中国证监会指定网站的网址	www.sse.com.cn
公司年度报告备置地点	公司证券部

五、 公司股票简况

公司股票简况				
股票种类	股票上市交易所	股票简称	股票代码	变更前股票简称
A 股	上海证券交易所	大连控股	600747	大显股份

六、 公司报告期内注册变更情况

(一) 基本情况

公司报告期内注册情况未变更。

(二) 公司首次注册情况的相关查询索引

公司首次注册情况详见 2011 年年度报告公司基本情况。

(三) 公司上市以来, 主营业务的变化情况
 公司自上市以来, 主营业务未发生变化。

(四) 公司上市以来, 历次控股股东的变更情况
 公司自上市以来, 控股股东 (大股东) 为大连大显集团有限公司。

七、 其他有关资料

公司聘请的会计师事务所名称 (境内)	名称	中勤万信会计师事务所 (特殊普通合伙)
	办公地址	北京西直门外大街 110 号中糖大厦 11 层
	签字会计师姓名	龙哲 潘忠民

第三节 会计数据和财务指标摘要

一、报告期末公司近三年主要会计数据和财务指标

(一) 主要会计数据

单位：元 币种：人民币

主要会计数据	2013 年	2012 年	本期比上年同期增减 (%)	2011 年
营业收入	421,754,814.93	262,802,113.81	60.48	620,317,990.17
归属于上市公司股东的净利润	43,992,878.34	-122,204,477.90	不适用	16,364,326.63
归属于上市公司股东的扣除非经常性损益的净利润	-78,815,414.83	-153,558,309.43	不适用	-66,445,934.28
经营活动产生的现金流量净额	-235,499,417.16	14,314,778.11	-1,745.15	248,860,501.06
	2013 年末	2012 年末	本期末比上年同期末增减 (%)	2011 年末
归属于上市公司股东的净资产	749,077,362.77	694,980,554.95	7.78	817,565,995.98
总资产	1,204,210,075.40	1,517,777,650.82	-20.66	2,103,667,119.82

(二) 主要财务数据

主要财务指标	2013 年	2012 年	本期比上年同期增减 (%)	2011 年
基本每股收益 (元 / 股)	0.04	-0.11	不适用	0.02
稀释每股收益 (元 / 股)	0.04	-0.11	不适用	0.02
扣除非经常性损益后的基本每股收益 (元 / 股)	-0.07	-0.14	不适用	-0.06
加权平均净资产收益率 (%)	6.14	-16.15	不适用	2.05
扣除非经常性损益后的加权平均净资产收益率 (%)	-10.99	-20.30	不适用	-8.32

二、非经常性损益项目和金额

单位：元 币种：人民币

非经常性损益项目	2013 年金额	附注 (如适用)	2012 年金额	2011 年金额
非流动资产处置损益	122,592,512.07	本期出售股权及房地产收益影响。	31,031,188.45	75,252,759.68
计入当期损益的	525,200.00	2013 年度科技型	4,230,080.00	13,828,360.00

政府补助，但与公司正常经营业务密切相关，符合国家政策规定、按照一定标准定额或定量持续享受的政府补助除外		中小企业技术创新基金及中小企业国际市场开拓资金		
除上述各项之外的其他营业外收入和支出	-17,112.94		-2,439,248.29	416,967.16
少数股东权益影响额	-292,305.96		-1,468,188.63	-4,212,275.93
所得税影响额				-2,475,550.00
合计	122,808,293.17		31,353,831.53	82,810,260.91

第四节 董事会报告

一、 董事会关于公司报告期内经营情况的讨论与分析

报告期内，公司顺利完成了定向增发的前期事项，2013年12月11日中国证券监督管理委员会出具了《关于核准大连大显控股股份有限公司非公开发行股票批复》（证监许可[2013]1554号）的文件，公司定向增发事项获得了中国证券监督管理委员会的核准。公司按照发展战略目标向资源类产业转型，资源类产业属资金密集型行业，需要强大的资金配合。公司第一大股东大连大显集团有限公司拟以非公开发行方式，向公司注资13.76亿元，以帮助公司成功实现战略转型。公司2012年第三次临时股东大会审议通过了向公司大股东定向增发的议案。

同时，公司根据转型目标及经营发展计划，以及配合定向增发，进一步剥离了部分不相关及利润贡献小的企业及资产，为公司后续转型做好资金准备，确保公司能够及时把握各项有利于公司发展的投资机会，实现公司长期发展战略目标。

为拓展公司业务范围，公司涉足电子商务参与投资成立深圳市前海理想金融控股有限公司。投资设立前海控股，有助于公司参与国家港澳粤三位一体前海经济平台、电子商务平台及电子金融平台，为公司提供参与互联网信息平台的机会和途径，拓展公司新业务发展渠道。

报告期内，公司实现营业收入42,175.48万元，较上年同期增加60.48%；实现营业利润-5,533.05万元，上年同期实现营业利润-13,707.86万元；实现归属于母公司所有者的净利润4,399.29万元，上年同期实现归属母公司所有者的净利润-12,220.45万元。

（一） 主营业务分析

1、 利润表及现金流量表相关科目变动分析表

单位：元 币种：人民币

科目	本期数	上年同期数	变动比例（%）
营业收入	421,754,814.93	262,802,113.81	60.48
营业成本	413,985,661.71	234,356,258.75	76.65
销售费用	6,775,260.68	12,409,539.08	-45.40
管理费用	51,585,106.80	80,358,109.28	-35.81
财务费用	41,299,127.50	61,213,459.95	-32.53
经营活动产生的现金流量净额	-235,499,417.16	14,314,778.11	-1,745.15
投资活动产生的现金流量净额	450,209,450.56	-46,302,302.27	1,072.33
筹资活动产生的现金流量净额	-111,218,028.82	-147,349,712.46	24.52

2、 收入

（1） 驱动业务收入变化的因素分析

开展大宗商品贸易业务所致2013年收入比上年增加60.48%。

（2） 主要销售客户的情况

公司前五名客户销售的收入总额占公司全部营业收入的比例为97.84%。

3、 成本

（1） 成本分析表

单位：元

分行业情况

分行业	成本构成项目	本期金额	本期占总成本比例 (%)	上年同期金额	上年同期占总成本比例 (%)	本期金额较上年同期变动比例 (%)	原因
电子行业	材料费	70,201,696.48	45.61	125,564,326.23	55.31	-44.09	产量变化导致
电子行业	人工费	69,262,800.74	45	72,986,676.70	32.15	-5.1	产量变化导致
电子行业	动力费	7,695,866.75	5	13,848,171.94	6.1	-44.43	产量变化导致
电子行业	其他	6,756,971.00	4.39	14,620,037.26	6.44	-53.78	产量变化导致
贸易行业	材料费	257,605,367.18	100				产量变化导致
分产品情况							
分产品	成本构成项目	本期金额	本期占总成本比例 (%)	上年同期金额	上年同期占总成本比例 (%)	本期金额较上年同期变动比例 (%)	原因
彩件	材料费	19,344,801.29	50.87	38,528,590.36	52.58	-49.79	产量变化导致
彩件	人工费	15,112,827.40	39.74	25,558,021.70	34.88	-40.87	产量变化导致
彩件	动力费	1,901,425.27	5	4,469,795.72	6.1	-57.46	产量变化导致
彩件	其他	1,669,451.38	4.39	4,718,931.87	6.44	-64.62	产量变化导致
塑料制品及模具	材料费	29,401,580.78	45.61	43,849,298.46	47.5	-32.95	产量变化导致
塑料制品及模具	人工费	22,690,981.00	35.2	27,048,093.57	29.3	-16.11	产量变化导致
塑料制品及模具	动力费	9,540,526.10	14.8	18,924,434.07	20.5	-49.59	产量变化导致
塑料制品及模具	其他	2,829,926.32	4.39	2,492,486.44	2.7	13.54	产量变化导致
电子枪及其部件	材料费	428,865.39	49.63	3,403,662.56	51.32	-87.4	产量变化导致
电子枪及其部件	人工费	373,302.13	43.2	2,506,984.50	37.8	-85.11	产量变化导致

其 部 件							
电 枪 其 部 件	动 力 费	34,824.25	4.03	339,570.39	5.12	-89.74	产量变化导致
电 枪 其 部 件	其 他	27,133.53	3.14	382,016.69	5.76	-92.9	产量变化导致
手 机 零 件 加 工	材 料 费	1,055,707.18	4.5	1,270,239.70	5.1	-16.89	产量变化导致
手 机 零 件 加 工	人 工 费	15,389,864.61	65.6	16,264,049.48	65.3	-5.37	产量变化导致
手 机 零 件 加 工	动 力 费	1,304,384.87	5.56	1,397,263.67	5.61	-6.65	产量变化导致
手 机 零 件 加 工	其 他	5,710,202.81	24.34	5,975,107.92	23.99	-4.43	产量变化导致
电 池 壳	材 料 费	3,518,404.18	28.65	5,985,243.22	40.6	-41.22	产量变化导致
电 池 壳	人 工 费	4,584,363.98	37.33	4,767,555.80	32.34	-3.84	产量变化导致
电 池 壳	动 力 费	626,312.79	5.1	846,189.56	5.74	-25.98	产量变化导致
电 池 壳	其 他	3,551,561.92	28.92	3,142,989.79	21.32	13	产量变化导致
贸 易	材 料 费	257,605,367.18	100				产量变化导致
机 盒 网 产 品	材 料 费	2,300,298.93	15.6	2,193,111.52	16.5	4.89	产量变化导致
机 盒 网 产 品	人 工 费	8,201,450.43	55.62	7,124,289.53	53.6	15.12	产量变化导致
机 盒 网 产 品	动 力 费	756,444.46	5.13	744,328.76	5.6	1.63	产量变化导致
机 盒 及	其 他	3,487,312.16	23.65	3,229,855.14	24.3	7.97	产量变化导致

网 络 产 品						
------------------	--	--	--	--	--	--

(2) 主要供应商情况

公司向前五名供应商合计的采购金额占年度采购金额的 78.58%。

4、 费用

项目	变动金额	变动幅度	原因
营业税金及附加	-1,020,531.98	-41.15%	由于合并范围变化，导致本期应交营业税显著减少
销售费用	-5,634,278.40	-45.40%	合并范围变化
管理费用	-28,773,002.48	-35.81%	合并范围变化
财务费用	-19,914,332.45	-32.53%	本期减少银行借款
资产减值损失	-50,660,387.95	-123.09%	本期收回前期形成的大额其他应收款

5、 现金流

现金流量表项目

项目	变动金额	变 动 幅 度	原因
销售商品、提供劳务收到的现金	110,899,768.88	31.49%	本期新增铜贸易业务
收到的税费返还	-6,998,709.21	-82.36%	本期实际收到税费返还减少
购买商品、接受劳务支付的现金	612,259,127.22	326.57%	本期新增铜贸易业务
支付的各项税费	-6,268,150.56	-45.53%	合并范围变化
支付其他与经营活动有关的现金	-191,135,250.35	-65.98%	本期费用性支出、往来款支出均少于上期
收回投资所收到的现金	74,060,931.39	100.00%	本期收到处置股权投资的现金
取得投资收益收到的现金	12,934,585.43	1768.06%	本期收回以前形成的应收股利
处置固定资产、无形资产和其他长期资产收回的现金净额	85,203,031.51	266259.73%	本期出售房产，上期无此类业务
处置子公司及其他营业单位收到的现金净额	190,383,132.90	414.85%	本期处置两家子公司，取得的现金净额高于上期
收到其他与投资活动有关的现金	173,000,000.00	100.00%	本期收回以前年度预付的投资款
投资支付的现金	36,582,200.00	100.00%	本期发生购买大显电子股权的业务
收到其他与筹资活动有关的现金	-55,210,000.00	-34.54%	上期定期存单兑付额高于本期
分配股利、利润或偿付利息支付的现金	-24,902,879.69	-36.76%	本期银行借款减少
支付其他与筹资活动有关的现金	-154,620,000.00	-100.00%	上期支出主要系办理定期存单形成，本期无同类业务

6、 其它

(1) 公司前期各类融资、重大资产重组事项实施进度分析说明

公司于 2012 年 11 月 29 日召开的第三次临时股东大会审议通过了向公司大股东大显集团定向增发的议案，详见公司临 2012-34 号《大连大显控股股份有限公司二〇一二年第三次临时股东大会公告》。

公司定向增发事项经股东大会审议通过以后，公司认真、积极的配合了证券公司、律师事务所关于此次非公开发行事项所做的尽职调查，并将定向增发材料报送给中国证监会。并于 2013 年 7 月 11 日公司接到中国证监会关于本次定向增发事宜的受理通知，详见公司临 2013-28 号《大连大显控股股份有限公司关于收到〈中国证监会行政许可申请受理通知书〉的公告》。

2013 年 11 月 18 日，中国证券监督管理委员会发行审核委员会审核了公司非公开发行 A 股股票的申请。根据会议审核结果，公司本次非公开发行 A 股股票的申请已获得通过。详见公司临 2013-36 号《大连大显控股股份有限公司关于非公开发行股票申请获得中国证监会发行审核委员会审核通过的公告》。2013 年 12 月 11 日，公司收到中国证券监督管理委员会出具的《关于核准大连大显控股股份有限公司非公开发行股票的批复》（证监许可[2013]1554 号）。详见公司临 2013-42 号《大连大显控股股份有限公司关于非公开发行股票获得中国证券监督管理委员会核准的公告》。

为了保证此次非公开发行股票的顺利完成，公司于 2013 年 12 月 9 日召开的 2013 年第四次临时股东大会审议通过了《关于延长公司非公开发行股票股东大会决议有效期十二个月的议案》和《关于提请股东大会授权董事会办理公司本次非公开发行股票相关事宜延期十二个月的议案》。详见公司临 2013-41 号《大连大显控股股份有限公司 2013 年第四次临时股东大会决议公告》。

公司将根据相关法律、法规及信息披露规则等规定，继续及时披露公司定增事项后续进展情况。

(2) 发展战略和经营计划进展说明

公司根据企业经营及发展规划，报告期内，主要完成以下工作：

1、 转让沈阳东海电子产业有限公司股权

公司正处于产业转型阶段，逐步剥离电子产业，有利于公司集中资金投资于矿产领域，进一步加快转型步伐，降低电子产业对公司转型的制约，公司于 2013 年 4 月 18 日召开的第七届董事会第七次会议审议，同意将公司持有的沈阳东海电子产业有限公司 60% 股权（出资 6,000 万元）转让给沈阳诗波特投资有限公司，转让价格为 6,000 万元。

2、 转让深圳瑞龙期货有限公司股权

为集中全部资金及精力投资于矿产领域，为公司战略转型及快速发展，公司于 2013 年 4 月 18 日召开的第七届董事会第七次会议审议，同意公司及控股子公司沈阳建业股份有限公司拟将各持有的深圳瑞龙期货有限公司 20% 股权（出资 2,000 万元）转让给深圳市新永湘投资有限公司，转让价格共计 4,000 万元。

3、 转让大连瑞达模塑有限公司股权

为进一步加快转型步伐，公司于 2013 年 6 月 3 日召开的第七届董事会第十次会议审议，将持有的大连瑞达模塑有限公司 98.11% 股权（出资 7,515.08 万元）转让给辽宁威邦基金管理有限公司，转让价格以瑞达模塑截至 2013 年 3 月 31 日财务报表净资产 89,288,157.45 元为参考，确定为 87,600,611.27 元。

4、为了保障公司战略转型和提升公司治理水平，公司 2013 年 5 月 27 日召开的第七届董事会第九次会议及 2013 年 6 月 3 日召开的公司 2013 年第二次临时股东大会审议通过了包括修订和完善《公司章程》、《股东大会议事规则》、《董事会议事规则》、《监事会议事规则》、《对外担保管理制度》、《关联交易管理制度》及《募集资金管理制度》等数项制度，将为公司定向增发事项及公司战略转型提供有力的制度保障。

5、公司 2012 年第三次临时股东大会审议通过了向公司大股东定向增发的议案。报告期内，公

司认真、积极的配合了证券公司、律师事务所关于此次非公开发行事项所做的尽职调查，并将定向增发材料报送给中国证监会，并于 2013 年 7 月 11 日接到中国证监会关于本次定向增发事宜的受理通知。2013 年 11 月 18 日，中国证券监督管理委员会发行审核委员会审核了公司非公开发行 A 股股票的申请。根据会议审核结果，公司本次非公开发行 A 股股票的申请已获得通过。

6、鉴于公司在大连大显电子土地上有不可分割的 2 号厂房资产，为了有利于公司整体处置该部分资产，公司 2013 年 12 月 2 日召开的公司第七届董事会第十五次会议审议通过了以 3,178.65 万元收购大显电子 79.44% 股权的决议。同时，为了实现公司利润，保护公司整体利益及最大程度的保护全体股东尤其是中小股东的权益，公司 2013 年 12 月 19 日召开的公司第七届董事会第十七次会议，2013 年 12 月 30 日召开的公司第五次临时股东大会审议通过了将大显电子 79.44% 股权及公司持有的部分房产以 20,700 万元转让给国合大成。

7、为了公司定向增发完成后独立开展大宗商品贸易业务，完善业务人员配置，以及有效地把握市场行情，积累业务经验。2013 年 12 月 19 日，公司与关联方天津大通签署了《工矿产品购销合同》，预计向天津大通购买阴极铜 16,510 吨，合计金额 844,541,400 元。并经 2013 年 12 月 30 日召开的公司第五次临时股东大会审议通过。目前上述交易已完成，此次交易未受到国内及国际形势的影响，虽利润微薄，但迈出了大宗商品贸易的第一步。

8、2014 年 3 月 7 日召开的公司第七届董事会第十八次会议审议通过将公司持有的诚浩证券 40.35% 的股权以 20,000 万元转让给联合创业，该事项已经 2014 年 3 月 24 日召开的公司 2014 年第一次临时股东大会审议通过。公司转让上述股权有利于最大化的实现股权收益，剥离原有业务，为公司定向增发做好充分准备，维护公司整体利益及最大程度的保护全体股东尤其是中小股东权益。

9、公司 2014 年 3 月 24 日召开的第七届董事会第十九次会议审议通过了公司与浙江凯恩特种材料股份有限公司、中捷缝纫机股份有限公司、浙报传媒控股集团有限公司、远见投资管理有限公司、深圳市佳德投资有限公司、浙江思考投资管理有限公司、浙江科浪能源有限公司、浙江古越龙山文化传播有限公司共同出资成立深圳市前海理想金融控股有限公司。公司出资额 200 万元，持有前海控股 10% 的股权。投资设立前海控股，有助于公司参与国家港澳粤三位一体前海经济平台、电子商务平台及电子金融平台，为公司提供参与互联网信息平台的机会和途径，拓展公司新业务发展渠道。

(二) 行业、产品或地区经营情况分析

1、 主营业务分行业、分产品情况

单位:元 币种:人民币

主营业务分行业情况						
分行业	营业收入	营业成本	毛利率 (%)	营业收入比上年增减 (%)	营业成本比上年增减 (%)	毛利率比上年增减 (%)
电子行业	158,852,422.42	153,917,334.97	3.21	-33.27	-32.20	减少 1.66 个百分点
贸易行业	258,590,716.30	257,605,367.18	0.38	100.00	100.00	增加 100.00 个百分点
主营业务分产品情况						
分产品	营业收入	营业成本	毛利率 (%)	营业收入比上年增减 (%)	营业成本比上年增减 (%)	毛利率比上年增减 (%)
彩件	31,302,022.63	38,028,505.34	-17.69	-57.47	-48.10	减少 18.14 个百分点
塑料制品及	69,780,856.76	64,463,014.20	8.25	-31.76	-30.17	减少 2.52 个百分点

模具						个百分点
电子枪及其零部件	360,881.19	864,125.30	-58.24	-79.01	-86.97	增加 15.84 个百分点
手机零件加工	31,958,873.59	23,460,159.47	36.23	-4.84	-5.81	增加 1.38 个百分点
电池壳	6,948,201.41	12,280,642.87	-43.42	-31.13	-16.70	减少 11.86 个百分点
贸易	258,590,716.30	257,605,367.18	0.38	100.00	100.00	增加 100.00 个百分点
机顶盒及网络产品	18,085,257.25	14,745,505.98	22.65	27.93	10.94	增加 16.29 个百分点

2、 主营业务分地区情况

单位:元 币种:人民币

地区	营业收入	营业收入比上年增减 (%)
内销	327,157,388.16	373.76
外销	90,285,750.56	-52.13

(三) 资产、负债情况分析

1、 资产负债情况分析表

单位:元

项目名称	本期期末数	本期期末数占总资产的比例 (%)	上期期末数	上期期末数占总资产的比例 (%)	本期期末金额较上期期末变动比例 (%)	原因
货币资金	116,727,981.70	9.7	168,608,483.60	11.11	-30.77	合并范围变化
应收票据			920,000.00	0.06	-100	期末无应收票据
应收账款	16,091,851.56	1.34	34,532,380.14	2.28	-53.4	合并范围变化
预付款项	424,247,497.58	35.23	132,983,139.54	8.76	219.02	本期新增铜贸易业务预付货款大幅增加
应收股利	11,000,000.00	0.91	25,587,070.05	1.69	-57.01	本期收回期初应收股利

其他应收款	95,854,698.79	7.96	354,518,708.56	23.36	-72.96	本期收回前期形成的大额其他应收款
存货	96,071,536.77	7.98	131,778,853.07	8.68	-27.1	合并范围变化
投资性房地产			2,196,718.46	0.14	-100	原出租房产改为自用
固定资产	106,913,734.81	8.88	287,584,822.89	18.95	-62.82	合并范围变化
在建工程			678,001.14	0.04	-100	在建工程完工结转
无形资产	15,814,341.45	1.31	64,588,715.11	4.26	-75.52	合并范围变化
商誉			2,000,000.00	0.13	-100	合并范围变化
长期待摊费用	4,813,964.69	0.4	1,568,542.60	0.1	206.91	本期租入房屋装修费增加
递延所得税资产			555,653.30	0.04	-100	合并范围变化
短期借款	311,000,000.00	25.83	609,000,000.00	40.12	-48.93	1、公司减少借款；2、合并范围变化。
应付票据	6,624,391.51	0.55	58,543,171.21	3.86	-88.68	本期材料采购额减少
应付账款	17,285,495.03	1.44	28,417,875.09	1.87	-39.17	1、本期材料采购额减少；2、合并范围变化。
预收款项	43,478,826.23	3.61	6,540,383.06	0.43	564.77	预收转让瑞龙期货股权款
应付职工薪酬	10,004,004.09	0.83	15,915,320.77	1.05	-37.14	应付未付社保减少

长期借款			879,270.17	0.06	-100	本期偿还长期借款
其他非流动负债			23,400,000.00	1.54	-100	合并范围变化
资本公积	32,300,193.26	2.68	22,196,263.78	1.46	45.52	本期收到新纪元承诺补偿的款项
少数股东权益	15,406,142.86	1.28	29,371,368.52	1.94	-47.55	合并范围变化

(四) 核心竞争力分析

1、人才优势：随着公司转型战略目标的提出，公司着重于资源类产业发展中所需人才的储备和培养，通过学习相关资源企业人力资源管理及结合自身公司发展需要，公司拟定了适合自身的相关管理和培养制度，公司从管理层及基础工作人员方面都进行了相关的调整，公司已聘任于会波先生担任公司董事，聘任姜松先生担任公司总裁，聘任臧立担任公司独立董事。通过公司持续性的人才培养和发展，专业人才对于公司的发展将凸显出核心作用。

2、技术优势：公司拥有一支技术水平高、创新能力强的专业研发队伍，凭借多年的实践经验和培养，具备完整的自主开发能力，包括：模具的设计、制造、调试；组焊设备的设计、制造、调试。从而提供用户需求的零件和组件，以满足客户使用要求。

3、管理优势：完善的管理体系是企业运行的保障。公司经过多年的努力，建立了良好的质量控制体系，已通过 ISO9001: 2000 质量管理体系认证和 ISO14001: 2004 环境管理体系认证。公司打造了专业的质量控制团队，采用先进的质量管理手段，从产品设计到最终的产品交付的每个过程，都予以周密的管理和监控，充分保证了产品的品质。同时公司在人事、生产、销售、财务等方面也都体现出了高效的管理能力。

(五) 投资状况分析

1、 对外股权投资总体分析

(1) 持有非上市金融企业股权情况

所持对象名称	最初投资金额 (元)	持有数量 (股)	占该公司 股权比例 (%)	期末账面价值 (元)	报告期损益 (元)	报告期 所有者 权益变动(元)	会 计 核 算 科 目	股 份 来 源
青海银行股份有限公司	55,000,000.00	55,000,000.00	2.96	93,022,037.57			长期股权投资	购买
吉林	45,000,000.00	12,192,838.54	0.17	45,000,000.00	975,427.04		长期	购买

银行股份有限公司							股权投资	
诚浩证券有限责任公司	119,880,000.00	119,880,000.00	40.35	126,263,906.62	1,301,386.27		长期股权投资	购买
深圳瑞龙期货有限公司	34,265,000.00	34,265,000.00	40.00	33,614,750.01	189,147.54		长期股权投资	购买
合计	254,145,000.00	221,337,838.54	/	297,900,694.20	2,465,960.85		/	/

2、 非金融类公司委托理财及衍生品投资的情况

(1) 委托理财情况

本年度公司无委托理财事项。

(2) 委托贷款情况

本年度公司无委托贷款事项。

3、 募集资金使用情况

报告期内，公司无募集资金或前期募集资金使用到本期的情况。

4、 主要子公司、参股公司分析

单位：万元人民币

公司名称	业务性质	注册资本 (万元)	总资产	净资产	营业收入	净利润
大连大显高木模具有限公司	制造业	422.7 万美元	3,921.89	3,049.06	4,849.71	67.63
大连大显光电器件有限公司	制造业	400 万美元	1,287.25	666.40	3,203.11	-265.72

沈阳建业股份有限公司	制造业	4,500	1,650.35	217.34		-89.91
大连瑞腾冲压有限公司	制造业	1,000	1,033.11	971.08	159.62	-24.68
远中租赁股份有限公司	租赁业	7,000	29,967.79	7,916.54	1,077.75	204.23

5、非募集资金项目情况

报告期内，公司无非募集资金投资项目。

二、董事会关于公司未来发展的讨论与分析

(一) 行业竞争格局和发展趋势

公司正处于转型过程当中，各项经营指标还没有显现出来。但是，公司将克服各种困难，继续加大对资源类产业的整合，在做好充分资金准备的情况下，积极参与同国有矿业资源类企业和国际矿业资源类公司的合作，积极调动公司各项资源，以后来者居上的发展及竞争姿态，抓住机遇，且目前市场低迷，此时切入，有利于降低运营成本，为公司资源类产业发展夯实基础，并实现公司的跨越式发展。

(二) 公司发展战略

坚持创新引领，加大加快产业结构调整步伐，运用公司产业发展平台，对利润贡献减少、关联性不大的产业、产品和企业逐步实行削减和剥离。同时，公司拟将上市公司原有电子枪零部件产业在合适时机全部转让给控股股东，以支持上市公司发展。公司此次定向增发完成后，将大宗商品贸易业务纳入上市公司，并寻找新的环保资源产业，为上市公司提供利润增长点，积极促进公司向资源类产业方向转型，为公司未来可持续发展夯实基础。

(三) 经营计划

2014年公司将继续深化产业结构战略性调整及配合定向增发，将原有部分电子元器件产业、分厂等相关资产剥离给控股股东，稳步注入相关资源类产业，逐步实现向资源类产业转型，确保公司业绩逐步提升及公司整体可持续发展。

定向增发完成后，如在2014年将大宗商品贸易纳入上市公司，2014年度经营计划预计收入约25亿元左右，利润预计约1亿元以上。为实现上述目标公司将重点做好以下工作：

(1) 完成公司定向增发事项。2012年11月29日公司召开的2012年第三次临时股东大会审议通过了向公司大股东定向增发的议案。2013年12月11日，公司收到中国证券监督管理委员会出具的《关于核准大连大显控股股份有限公司非公开发行股票的批复》，2014年公司将根据股东大会决议和定向增发相关规定完成此次定向增发事项。

(2) 根据公司前期对资源类产业发展情况的了解，完成定向增发后，公司先期将大宗商品贸易业务纳入上市公司，同时，寻找新的利润增长点，稳步推进公司产业转型，实现资源类产业收益，确保公司经营工作稳步提升和可持续发展。

(3) 公司开始涉足互联网商务，拓展中间业务范围。公司2014年3月24日与浙江凯恩特种材料股份有限公司、中捷缝纫机股份有限公司、浙报传媒控股集团有限公司、远见投资管理有限公司、深圳市佳德投资有限公司、浙江思考投资管理有限公司、浙江科浪能源有限公司、浙江古越龙山文化传播有限公司共同出资成立深圳市前海理想金融控股有限公司。公司出资额200万元，持有前海控股10%的股权。公司开始涉足电子商务，公司将把握适当的时机，进一步参与电子商务平台及电子金融平台业务，为公司提供参与互联网信息平台的机会和途径，拓展公司新业务发展渠道。

(4) 为公司定向增发做好充分准备、集中优势和加快步伐实现产业转型，公司将继续剥离利润贡献少、关联性不大的原有部分电子元器件企业及公司持有的相关金融股权及资产。

(5) 公司将进一步加强各项制度建设，强化运营管理和成本管理，有效配置资源，提高资产利用率，为公司提供产业转型的制度保障和进一步发展的增速器。

(四) 因维持当前业务并完成在建投资项目公司所需的资金需求

2014 年公司将进一步优化资金使用情况，并通过统筹资金调度，降低各项运营成本，合理安排资金使用计划，严格控制各项费用支出，加快资金周转速度来确保和支持公司良性发展。

公司预计 2014 年维持日常业务及完成在建工程投资项目所需资金约为 10 亿元左右。公司将通过日常生产经营收入、剥离相关资产、投融资筹集。同时在 2012 年 11 月 29 日公司召开的 2012 年第三次临时股东大会审议通过了向公司大股东定向增发的议案，本次非公开发行股票募集资金总额为 1,376,000,000 元，扣除发行费用后的募集资金净额将全部用于公司发展所需资金，壮大公司的资本实力，以满足公司未来各项业务发展的资金需求。

(五) 可能面对的风险

(1) 政策风险

矿业资源是国民经济的支柱产业，构成了影响各国工业化和现代化的根本性制约因素。为了保障国民经济的健康有序发展，国家会根据实际发展需要和维护市场稳定、优化国家产业结构做出适时的调整。因此，政策风险是公司资源类产业转型中遇到的首要风险。公司在产业转型中依据国家优化产业结构政策，充分考虑政策的影响因素，以科学发展实现产业转型和战略发展。

(2) 市场风险

随着我国市场经济的不断完善和发展，以及同国际市场的接轨。资源类行业的发展已不再简单的受到某方面单因素的影响，而是受全球市场供求关系及各种因素的影响。面对资源类产业转型和发展中的市场风险和行业风险，公司将不断的夯实资源类产业发展基础和加强自身实力，降低成本，提高企业的竞争力，逐步确立在行业中的地位和作用。同时加大对市场发展现状和未来的分析，提升公司抗风险能力。

三、 董事会对会计师事务所“非标准审计报告”的说明

(一) 董事会、监事会对会计师事务所“非标准审计报告”的说明

√ 不适用

(二) 董事会对会计政策、会计估计或核算方法变更的原因和影响的分析说明

√ 不适用

(三) 董事会对重要前期差错更正的原因及影响的分析说明

√ 不适用

四、 利润分配或资本公积金转增预案

(一) 现金分红政策的制定、执行或调整情况

报告期内，公司进一步修订和完善了《公司章程》中关于利润分配的部分，明确了现金分红的比例。公司能够严格按照《公司章程》规定进行分红。

(二) 报告期内盈利且母公司未分配利润为正，但未提出现金红利分配预案的，公司应当详细披露原因以及未分配利润的用途和使用计划

√ 不适用

(三) 公司近三年（含报告期）的利润分配方案或预案、资本公积金转增股本方案或预案

单位：元 币种：人民币

分红年度	每 10 股送红股数 (股)	每 10 股派息数(元) (含税)	每 10 股转增数 (股)	现金分红的数额(含税)	分红年度合并报表中归属于上市公司股东的净利润	占合并报表中归属于上市公司股东的净利润的比率(%)
2013 年					43,992,878.34	
2012 年					-122,204,477.90	
2011 年					16,364,326.63	

第五节 重要事项

一、 重大诉讼、仲裁和媒体普遍质疑的事项

本年度公司无重大诉讼、仲裁和媒体质疑事项。

二、 报告期内资金被占用情况及清欠进展情况

√ 不适用

三、 破产重整相关事项

本年度公司无破产重整相关事项。

四、 资产交易、企业合并事项

(一) 公司收购、出售资产和企业合并事项已在临时公告披露且后续实施无变化的

事项概述及类型	查询索引
公司于 2013 年 4 月 18 日召开的第七届董事会第七次会议审议, 同意将其持有的沈阳东海电子产业有限公司 6,000 万元出资 (即 60% 股权) 转让予沈阳诗波特投资有限公司, 转让价格为 6,000 万元。	上海证券交易所网站 (http://www.sse.com.cn)、《中国证券报》、《上海证券报》和《证券时报》2013 年 4 月 20 日刊登的公司临 2013-16 号公告:《大连大显控股股份有限公司出售资产公告》。
公司于 2013 年 4 月 18 日召开的第七届董事会第七次会议审议, 同意公司及控股子公司沈阳建业股份有限公司拟将各持有的深圳瑞龙期货有限公司 2,000 万元出资 (即 20% 股权) 转让予深圳市新永湘投资有限公司, 转让价格共计 4,000 万元。	上海证券交易所网站 (http://www.sse.com.cn)、《中国证券报》、《上海证券报》和《证券时报》2013 年 4 月 20 日刊登的公司临 2013-17 号公告:《大连大显控股股份有限公司出售资产公告》。
公司于 2013 年 6 月 3 日召开的第七届董事会第十次会议审议, 将持有的大连瑞达模塑有限公司 7,515.08 万元出资 (即 98.11% 股权) 转让予辽宁威邦基金管理有限公司, 转让价格以瑞达模塑截至 2013 年 3 月 31 日财务报表净资产 89,288,157.45 元为参考, 确定为 87,600,611.27 元。	上海证券交易所网站 (http://www.sse.com.cn)、《中国证券报》、《上海证券报》和《证券时报》2013 年 6 月 4 日刊登的公司临 2013-27 号公告:《大连大显控股股份有限公司出售资产公告》。
公司 2013 年 12 月 2 日召开的公司第七届董事会第十五次会议审议通过了以 3178.65 万元收购大连大显电子有限公司 79.44% 股权的决议。	上海证券交易所网站 (http://www.sse.com.cn)、《中国证券报》、《上海证券报》和《证券时报》2013 年 12 月 3 日刊登的公司临 2013-40 号公告:《大连大显控股股份有限公司收购资产公告》。
公司 2013 年 12 月 19 日召开的公司第七届董事会第十七次会议, 2013 年 12 月 30 日召开的公司第五次临时股东大会审议通过了将大连大显电子有限公司 79.44% 股权及公司持有的六处房产以 20,700 万元转让给大连国合大成置业有限公司。	上海证券交易所网站 (http://www.sse.com.cn)、《中国证券报》、《上海证券报》和《证券时报》2013 年 6 月 4 日刊登的公司临 2013-48 号公告:《大连大显控股股份有限公司出售资产公告》。2013 年 12 月 31 日刊登的公司临 2013-54 号公告:《大连大显控股股份有限公司 2013 年第五次临时股东大会决议公告》。
2014 年 3 月 7 日召开的公司第七届董事会	上海证券交易所网站 (http://www.sse.com.cn)、《中

第十八次会议审议通过将公司持有的诚浩证券有限责任公司 40.35%的股权以 20,000 万元转让给联合创业集团有限公司, 该事项已经 2014 年 3 月 24 日召开的公司 2014 年第一次临时股东大会审议通过。	国证券报》、《上海证券报》和《证券时报》2014 年 3 月 8 日刊登的公司临 2014-03 号公告:《大连大显控股股份有限公司出售资产公告》。2014 年 3 月 25 日刊登的公司临 2014-06 号公告:《大连大显控股股份有限公司 2014 年第一次临时股东大会决议公告》。
---	---

(二) 临时公告未披露或有后续进展的情况

1、 出售资产情况

单位:元 币种:人民币

交易对方	被出售资产	出售日	出售价格	本年初起至出售日该资产为上市公司贡献的净利润	出售产生的损益	是否为关联交易(如是,说明定价原则)	资产出售定价原则	所涉及的资产产权是否已全部过户	所涉及的债权债务是否已全部转移	资产出售为上市公司贡献的净利润占利润总额的比例(%)	关联关系
沈阳东海电子产业有限公司	62,939,692.30	2013年6月30日	60,000,000.00	-2,573,752.85	5,621,969.61	否	参考原投资额确定	是	是	12.78	控股子公司
大连瑞达模塑有限公司	84,143,540.63	2013年6月30日	87,600,611.27	-8,427,899.82	5,049,023.67	否	净资产确定	是	是	11.48	控股子公司

1、报告期内本公司将所持沈阳东海电子产业有限公司股权转让给沈阳诗波特投资有限公司, 转让价格为 6,000 万元, 系参考原投资额确定。

2、报告期内本公司将所持大连瑞达模塑有限公司股权转让给辽宁威邦基金管理有限公司, 转让价格为 87,600,611.27 元, 系参考瑞达模塑 2013 年 3 月 31 日净资产确定。

沈阳东海电子产业有限公司、大连瑞达模塑有限公司自 2013 年初至股权处置日的收入、费用、

利润纳入本公司 2013 年度合并利润表，其 2013 年末的资产、负债不纳入本公司 2013 年末合并资产负债表。

五、 公司股权激励情况及其影响

√ 不适用

六、 重大关联交易

(一) 与日常经营相关的关联交易

1、 已在临时公告披露且后续实施无进展或变化的事项

事项概述	查询索引
根据公司生产经营的实际需要，公司第七届董事会第七次会议审议通过《2013 年度日常关联交易议案》。	上海证券交易所网站 (http://www.sse.com.cn)、《中国证券报》、《上海证券报》和《证券时报》2013 年 4 月 20 日刊登的公司临 2013-13 号公告：《大连大显控股股份有限公司 2013 年度日常关联交易公告》。
公司于 2013 年 12 月 19 日召开的第七届董事会第十七次会议对公司采购天津大通铜业有限公司阴极铜的关联交易进行了审议。并经公司 2013 年 12 月 30 日召开的公司 2013 年第五次临时股东大会审议通过。	上海证券交易所网站 (http://www.sse.com.cn)、《中国证券报》、《上海证券报》和《证券时报》2013 年 12 月 21 日刊登的公司临 2013-49 号公告：《大连大显控股股份有限公司日常关联交易公告》。及 2013 年 12 月 31 日刊登的公司临 2013-54 号公告：《大连大显控股股份有限公司 2013 年第五次临时股东大会决议公告》。

七、 重大合同及其履行情况

(一) 托管、承包、租赁事项

√ 不适用

(二) 担保情况

单位:元 币种:人民币

公司对外担保情况（不包括对子公司的担保）													
担保方	担保方与上市公司的关系	被担保方	担保金额	担保发生日期（协议签署日）	担保起始日	担保到期日	担保类型	担保是否已经履行完毕	担保是否逾期	担保逾期金额	是否存在反担保	是否为关联方担保	关联关系
大连大显控	公司本部	杭州智盛贸	90,000,000.00	2013 年 1 月 21 日	2014 年 1 月 21 日	2016 年 1 月 21 日	连带责任担	否	否		是	否	

股 份 有 限 公 司		易 有 限 公 司					保						
大 连 大 显 控 股 股 份 有 限 公 司	公 司 本 部	杭 州 智 盛 贸 易 有 限 公 司	40,000,000.00	2013 年 7 月 18 日	2014 年 7 月 18 日	2016 年 7 月 18 日	连 带 责 任 担 保	否	否		是	否	
大 连 大 显 控 股 股 份 有 限 公 司	公 司 本 部	杭 州 智 盛 贸 易 有 限 公 司	50,000,000.00	2013 年 1 月 15 日	2014 年 1 月 15 日	2016 年 1 月 15 日	连 带 责 任 担 保	否	否		是	否	
大 连 大 显 控 股 股 份 有 限 公 司	公 司 本 部	大 连 瑞 达 模 塑 有 限 公 司	80,000,000.00	2013 年 11 月 20 日	2014 年 11 月 20 日	2016 年 11 月 20 日	连 带 责 任 担 保	否	否		是	否	
公司担保总额情况（包括对子公司的担保）													
担保总额（A+B）								260,000,000.00					
担保总额占公司净资产的比例(%)								34.71					

本公司为杭州智盛贸易有限公司办理银行授信业务所实际形成的，债务本金不超过人民币

1.8 亿元的最高限额内所有债务提供连带责任保证担保。

本公司为大连瑞达模塑有限公司办理银行授信业务所实际形成的，债务本金不超过人民币 8,000 万元最高限额内所有债务提供连带责任保证担保。

(三) 其他重大合同

本年度公司无其他重大合同。

八、 承诺事项履行情况

√不适用

九、 聘任、解聘会计师事务所情况

单位:万元 币种:人民币

是否改聘会计师事务所:	否
	现聘任
境内会计师事务所名称	中勤万信会计师事务所(特殊普通合伙)
境内会计师事务所报酬	60
境内会计师事务所审计年限	5

十、 上市公司及其董事、监事、高级管理人员、持有 5%以上股份的股东、实际控制人、收购人处罚及整改情况

本年度公司及其董事、监事、高级管理人员、持有 5%以上股份的股东、实际控制人、收购人均未受中国证监会的稽查、行政处罚、通报批评及证券交易所的公开谴责。

十一、 其他重大事项的说明

报告期内公司无其他重大事项。

第六节 股份变动及股东情况

一、股本变动情况

(一) 股份变动情况表

1、 股份变动情况表

单位：股

	本次变动前		本次变动增减（+，-）					本次变动后	
	数量	比例（%）	发行新股	送股	公积金转股	其他	小计	数量	比例（%）
一、有限售条件股份									
1、国家持股									
2、国有法人持股									
3、其他内资持股									
其中： 境内非国有法人持股									
境内自然人持股									
4、外资持股									
其中： 境外法人持股									
境外自然人持股									
二、无限售条件流通股份	1,064,328,399.00	100						1,064,328,399.00	100
1、人民币普通股	1,064,328,399.00	100						1,064,328,399.00	100
2、境内上市的外资股									
3、境外上市的外资股									
4、其他									
三、股份总数	1,064,328,399.00	100						1,064,328,399.00	100

(二) 限售股份变动情况

报告期内，本公司限售股份无变动情况。

二、 证券发行与上市情况

(一) 截至报告期末近 3 年历次证券发行情况

截止本报告期末至前三年，公司未有证券发行与上市情况。

(二) 公司股份总数及股东结构变动及公司资产和负债结构的变动情况

报告期内没有因送股、配股等原因引起公司股份总数及结构的变动。

(三) 现存的内部职工股情况

本报告期末公司无内部职工股。

三、 股东和实际控制人情况

(一) 股东数量和持股情况

单位：股

截止报告期末股东总数		73,538	年度报告披露日前第 5 个交易日末股东总数	64,391		
前十名股东持股情况						
股东名称	股东性质	持股比例 (%)	持股总数	报告期内增减	持有有限售条件股份数量	质押或冻结的股份数量
大连大显集团有限公司	境内非国有法人	11.27	120,000,000			质押 120,000,000
岳丽英	境内自然人	1.87	19,951,900			未知
阮少建	境内自然人	0.43	4,600,000			未知
谭钧升	境内自然人	0.41	4,400,000			未知
兴业国际信托有限公司-联信·利丰(X9号)	境内非国有法人	0.41	4,342,925			未知
钱振林	境内自然人	0.37	3,900,000			未知
沈承建	境内自然人	0.35	3,680,518			未知
何强	境内自然人	0.35	3,680,101			未知

中国建设银行—上证 180 交易型开放式指数证券投资基金	境内非自然人	0.35	3,679,445			未知
李雪会	境内自然人	0.33	3,515,533			未知

前十名无限售条件股东持股情况

股东名称	持有无限售条件股份的数量	股份种类及数量	
大连大显集团有限公司	120,000,000	人民币普通股	120,000,000
岳丽英	19,951,900	人民币普通股	19,951,900
阮少建	4,600,000	人民币普通股	4,600,000
谭钧升	4,400,000	人民币普通股	4,400,000
兴业国际信托有限公司—联信·利丰(X9 号)	4,342,925	人民币普通股	4,342,925
钱振林	3,900,000	人民币普通股	3,900,000
沈承建	3,680,518	人民币普通股	3,680,518
何强	3,680,101	人民币普通股	3,680,101
中国建设银行—上证 180 交易型开放式指数证券投资基金	3,679,445	人民币普通股	3,679,445
李雪会	3,515,533	人民币普通股	3,515,533

四、 控股股东及实际控制人情况

(一) 控股股东情况

1、 法人

单位：元 币种：人民币

名称	大连大显集团有限公司
单位负责人或法定代表人	代威
成立日期	1995 年 12 月 26 日
组织机构代码	24238808-7
注册资本	1,170,000,000.00
主要经营业务	多种金属矿业投资、开发及技术咨询；项目投资及管理、投资咨询；受托资产管理；电子产品及元器件的开发、生产、销售；化工产品制造、销售；精密微型轴加工、机械制造、采料加工、精密测量、精密设备修理；移动电话、移动通信系统设备的生产销售；国内一般贸易、货物、技术进出口（法律、法规禁止的项目除外；法律、法规限制的项目取得许可证后方可经营）。
经营成果	收购部分资源类资产
财务状况	良好
现金流和未来发展策略	现金流充足，未来向房地产及资源类产业发展
报告期内控股和参股的其他境内外上市公司的	报告期内持有大连控股一家上市公司

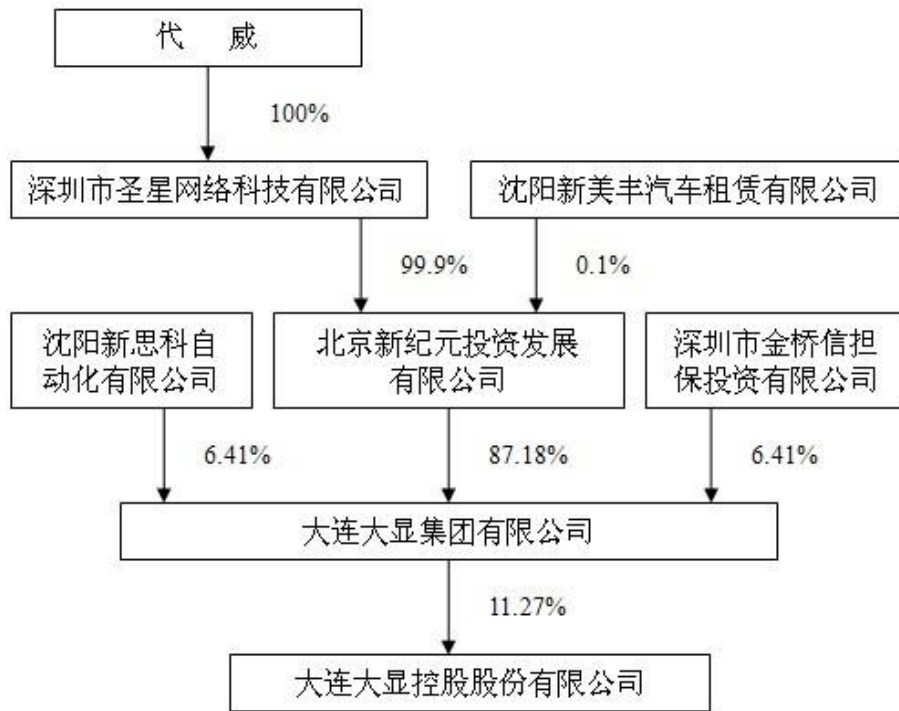
股权情况	
------	--

(二) 实际控制人情况

1、 自然人

姓名	代威
国籍	中国
是否取得其他国家或地区居留权	无
最近 5 年内的职业及职务	北京新纪元投资发展有限公司董事长、大连大显控股股份有限公司董事长、大连大显集团有限公司总经理、深圳市圣星网络科技有限公司董事长
过去 10 年曾控股的境内外上市公司情况	持有大连控股一家上市公司

2、 公司与实际控制人之间的产权及控制关系的方框图



五、 其他持股在百分之十以上的法人股东

截止本报告期末公司无其他持股在百分之十以上的法人股东。

第七节 董事、监事、高级管理人员和员工情况

一、 持股变动及报酬情况

(一) 现任及报告期内离任董事、监事和高级管理人员持股变动及报酬情况

单位：股

姓名	职务	性别	年龄	任期起始日期	任期终止日期	年初持股数	年末持股数	年度内股份增减变动量	增减变动原因	报告期内从公司领取的应付报酬总额(万元)(税前)	报告期内从股东单位获得的应付报酬总额(万元)
代威	董事长	男	49	2012年7月26日	2015年7月26日	0	0	0		39.35	
姜松	董事、总裁	男	51	2012年7月26日	2015年7月26日	0	0	0		0	
于会波	董事	男	50	2013年5月21日	2015年7月26日	0	0	0		0	
王薇	董事、董事会秘书	女	33	2012年7月26日	2015年7月26日	0	0	0		24.79	
王时中	独立董事	男	48	2012年7月26日	2015年7月26日	0	0	0		20	
傅鸿建	独立董事	男	62	2012年7月26日	2015年7月26日	0	0	0		20	
臧立	独立董事	男	43	2013年9月25日	2015年7月26日	0	0	0		4.5	
张国庆	监事会主席	男	59	2013年9月25日	2015年7月26日	14,000	14,000	0		0	24.79
刘静辉	监事	女	50	2012年7月26日	2015年7月26日	0	0	0		13.79	
宫莉	监事	女	35	2012年11月29日	2015年7月26日	0	0	0		6	

梁军	副总裁	男	53	2012年7月26日	2015年7月26日	0	0	0		24.79	
王希瑞	副总裁	男	55	2012年7月26日	2015年7月26日	0	0	0		24.79	
任国栋	副总裁	男	55	2012年7月26日	2015年7月26日	0	0	0		24.79	
李伟	原董事	男	44	2012年7月26日	2013年2月26日	0	0	0		0	
张康	原董事、副总裁、财务总监(兼)	男	43	2012年7月26日	2013年8月30日	0	0	0		16.53	
陈树文	原独立董事	男	57	2012年7月26日	2013年9月25日	0	0	0		15.5	
杨建	原监事会主席	男	59	2012年7月26日	2013年9月25日	73,730	73,730	0		18.53	
王长盛	原监事	男	50	2012年7月26日	2013年12月30日	0	0	0		17.15	
刘奎杰	原监事	男	49	2012年7月26日	2013年12月30日	0	0	0		6.05	
合计	/	/	/	/	/	87,730	87,730	0	/	276.56	24.79

代威：历任大连大显集团有限公司总经理、大连大显控股股份有限公司副董事长。现任大连大显控股股份有限公司董事长。

姜松：曾任中国有色金属工业总公司干部，中国有色金属工业北京供销公司常务副总、总经理，中国有色金属工业再生资源公司董事长、总裁、党总支书记，天津大通铜业有限公司董事长、总经理，国内第一家有色金属再生金属研究所所长，中国有色金属工业协会再生金属分会第一副会长，全国有色金属再生利用行业的科技期刊——《资源再生》社长，西部矿业集团有限公司副总裁，西部矿业投资（天津）有限公司董事长、总裁，目前同时担任中国有色金属工业协会理事、中国国际商会常务理事、中国国际商会再生资源委员会主席、中国非金属矿工业协会副理事长、国际资源循环利用委员会委员等职务。

于会波：历任黑河同兴煤矿总经理、辽宁建平铁矿有限公司总经理、大连鑫茂投资有限公司总经理、大连金盛矿业投资有限公司总经理。

王薇：2006年至2011年任大连大显控股股份有限公司证券事务代表。现任大连大显控股股份有限公司董事及董事会秘书。

王时中：历任招商证券公司投行部经理，第一创业证券公司投行部经理，现任安信证券股份有限公司投行部总经理。

傅鸿建：曾任大连市人民政府体改委，体改办、市政府研究室处长、副巡视员，市国资委副巡视员，现任市信用协会副会长、市信用人才职业培训学校副校长。

臧立：外交学院国际法系国际私法与国际经济法教研室主任、副教授，研究生导师；先后在北京尚公律师事务所和北京德恒律师事务所任兼职律师；中国国际经济法学会理事、北京国际法学会理事。主要研究方向是经济与法、国际贸易法、国际金融法和世界贸易组织法，并出版专

著、译著和合著多部，发表论文多篇，主持或参与多个省部级课题和立法设计工作，其中关于人民币汇率问题和“双反（反倾销和反补贴）”的相关论文和研究报告获得相关政府部门的高度重视和奖励；曾经参与中央电视台相关法律栏目的策划设计，并担任栏目法律顾问；曾经主导参与中国五矿集团等国企法律风险防火墙的设计完善工作。

张国庆：曾任大连录音器材厂财务部长、总会计师；大连大显集团有限公司经济运行部部长、财务部部长、副总会计师、副总经理。现任大连大显集团有限公司监事会主席、工会主席。

刘静辉：曾任大连显象管厂电子枪厂调度、大连大显股份有限公司人事部干事，大连大显股份有限公司党委工作部部长。现任大连大显控股股份有限公司人事部部长。

宫莉：曾任大连大显控股股份有限公司财务部税务会计，2012 年至今负责总帐报表。

梁军：2007 年至 2011 年担任大连大显集团有限公司办公室主任。现任大连大显控股股份有限公司副总裁。

王希瑞：曾任公司技术员、电子枪厂厂长，副总经理。现任大连大显控股股份有限公司副总裁。

任国栋：曾任大连大显控股股份有限公司副总经理兼大连保税区大显模具制造有限公司总经理。现任大连大显控股股份有限公司副总裁。

李伟：曾任哈尔滨农业银行信托投资公司经理助理、大鹏证券有限公司东北投资银行部经理、沈阳北方商用技术设备服务有限公司副总裁兼董事会秘书、深圳和光现代商务股份有限公司副总经理、沈阳合金投资股份有限公司副总经理、北京新纪元投资发展有限公司总经理。

张尔康：曾任交通银行大连西岗支行副行长、交通银行大连开发区分行副行长、南洋商业银行（中国）有限公司大连分行副行长。

陈树文：任大连理工大学管理学院人力资源管理系系主任。

杨建：曾任大连显象管厂工会主席、监事会副主席、大连大显股份有限公司工会主席。

王长盛：曾任大连显象管厂技术员、支会主席、大连大显股份有限公司电子枪厂生产科长、大连大显股份有限公司电子枪厂生产厂长，现任大连控股股份有限公司保卫处处长。

刘奎杰：曾任大连显象管厂动力科科长，现任大连大显股份有限公司工会委员。

二、 现任及报告期内离任董事、监事和高级管理人员的任职情况

（一） 在股东单位任职情况

任职人员姓名	股东单位名称	在股东单位担任的职务	任期起始日期	任期终止日期
张国庆	大连大显集团有限公司	监事会主席、工会主席	2010 年 3 月 23 日	2013 年 3 月 23 日

（二） 在其他单位任职情况

截止本报告期末公司无董事、监事、高管在其他单位任职。

三、 董事、监事、高级管理人员报酬情况

董事、监事、高级管理人员报酬的决策程序	根据《公司章程》和《董事会薪酬与考核委员会实施细则》等有关规定，薪酬与考核委员会根据公司年度经营计划和高管人员分管工作的目标任务，进行综合考核，根据考核结果确定高管人员的年度薪酬分配方案，报董事会批准。独立董事津贴报股东大会批准。
董事、监事、高级管理人员报酬确定依据	经营业绩与考核评分。
董事、监事和高级管理人员报酬的应付报酬情况	2014 年初，公司支付了董事、监事、高管的薪酬。
报告期末全体董事、监事和高级管理人员实际	276.56 万元（税前）

获得的报酬合计	
---------	--

四、 公司董事、监事、高级管理人员变动情况

姓名	担任的职务	变动情形	变动原因
于会波	董事	聘任	增补董事
臧立	独立董事	聘任	增补董事
王薇	董事	聘任	增补董事
张国庆	监事会主席	聘任	增补监事
张尔康	董事、副总裁、财务总监（兼）	离任	个人辞职
李伟	董事	离任	个人辞职
陈树文	独立董事	离任	任期届满
杨建	监事会主席	离任	退休离任
王长盛	监事	离任	监事会调整
刘奎杰	监事	离任	监事会调整

五、 公司核心技术团队或关键技术人员情况

报告期内核心技术团队和关键技术人员未发生变动。

六、 母公司和主要子公司的员工情况

(一) 员工情况

母公司在职员工的数量	718
主要子公司在职员工的数量	717
在职员工的数量合计	1,435
母公司及主要子公司需承担费用的离退休职工人数	0
专业构成	
专业构成类别	专业构成人数
生产人员	899
销售人员	21
技术人员	96
财务人员	18
行政人员	45
机关及辅助部门人员	356
合计	1,435
教育程度	
教育程度类别	数量（人）
研究生及以上	6
本科	135
大中专	234
高中及以下	1,060
合计	1,435

(二) 薪酬政策

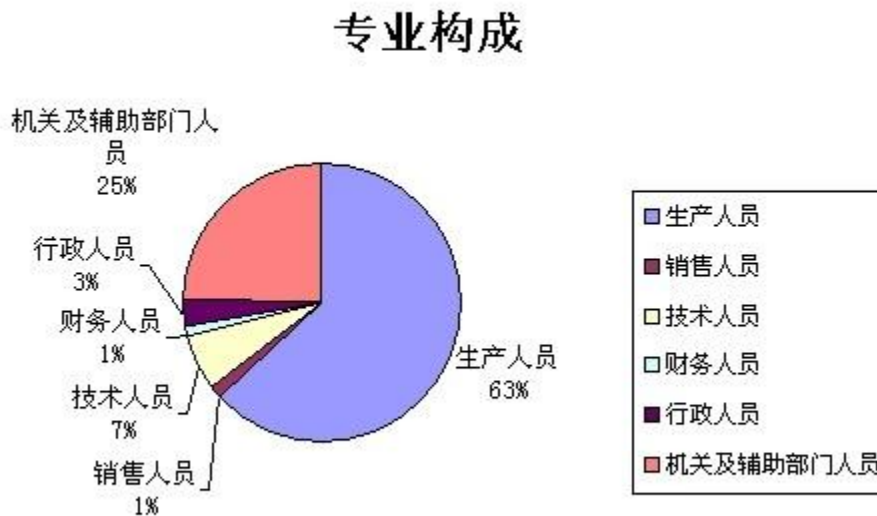
公司根据自身发展实际情况，依据国家相关法律法规制定了公司薪酬管理办法，以规范公司的薪酬管理。公司薪酬管理办法包括《业务职能岗位薪酬管理办法》和《岗位晋升管理办法》。

根据以上办法按照岗位职能对公司经营业绩的影响程度，岗位贡献价值及责任大小，公平合理的制定了岗位档次，并规定了岗位工资及各岗位的晋升规则。从而增强了员工积极性和主动性，进而提高工作效率。

(三) 培训计划

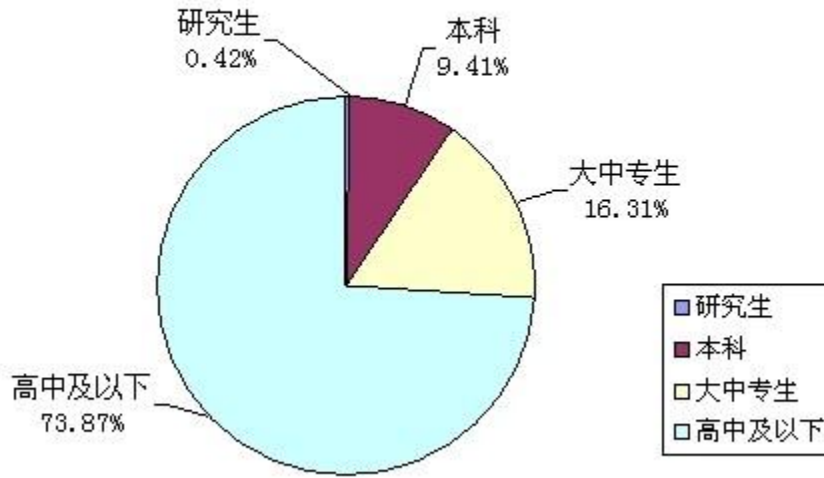
为了适应公司产业转型及长远发展，在综合考虑公司的发展目标和员工的个人发展目标，保证公司人才储备，保持公司核心竞争力基础上，以提高员工素质、工作技能，使员工能胜任本职工作并不断有所创新为目标，公司实行分层分类的培训体系，根据需要对公司各类人员进行培训，从根本上保证公司健康发展。

(四) 专业构成统计图：



(五) 教育程度统计图：

教育程度



(六) 劳务外包情况

劳务外包的工时总数	0
劳务外包支付的报酬总额	0

第八节 公司治理

一、 公司治理及内幕知情人登记管理等相关情况说明

公司自上市以来，严格按照《公司法》、《证券法》、《上市公司治理准则》、《上海证券交易所股票上市规则》等法律法规和规范性文件的要求，不断完善公司法人治理结构，积极规范公司运作。报告期内，公司进一步建立健全内部控制制度，并修订和完善了公司相关制度，有效推动了公司治理水平的不断提高。

1、关于股东与股东大会：公司能够确保所有股东，特别是中小股东享有平等的地位，确保所有股东能够充分行使自己的权利。公司严格按照中国证监会颁布的《股东大会规范意见》的要求召集、召开股东大会，并有律师出席见证。

2、关于控股股东与上市公司的关系：控股股东行为规范，没有出现超越股东大会权限，直接或间接干预公司决策和经营的行为；公司与控股股东在人员、资产、财务、机构和业务方面做到了“五独立”，公司董事会、监事会和内部机构能够独立运作。报告期内没有发生公司控股股东利用其特殊地位侵占和损害上市公司和其他股东利益的行为。

3、关于董事会和董事：公司严格按照《公司章程》的规定，公司董事会的人数和人员构成符合法律、法规的要求。公司现有 3 名独立董事，人数超过董事会总人数的三分之一；公司董事熟悉相关法律法规，勤勉尽责。

4、关于监事会和监事：公司 2013 年 12 月 30 日召开的公司 2013 年第五次临时股东大会进一步修订和完善了《公司章程》中关于监事会的相关规定，公司监事会的人数和人员构成符合法律、法规的要求。公司监事能够认真履行自己的职责，本着对股东负责的精神，对公司财务以及公司董事、总经理和其他高级管理人员履行职责的合法、合规性进行监督。

5、制度建设方面：为了保障公司战略转型和提升公司治理水平，公司 2013 年 5 月 27 日召开的第七届董事会第九次会议及 2013 年 6 月 3 日召开的公司 2013 年第二次临时股东大会审议通过了包括修订和完善了《公司章程》、《股东大会议事规则》、《董事会议事规则》、《监事会议事规则》、《对外担保管理制度》、《关联交易管理制度》及《募集资金管理制度》等数项制度。制度建设的推进，进一步完善了公司规范化运作，公司治理水平得到进一步提升。

6、关于信息披露与透明度：公司指定董事会秘书负责信息披露工作，公司能够严格按照法律、法规和《公司章程》的规定，真实、准确、完整、及时地披露有关信息，并确保所有股东有平等获得信息的机会。

7、关于内幕知情人登记管理制度：公司严格按照相关内幕知情人登记管理制度，结合公司信息披露及相关制度，按照公平、平等、及时的原则，充分保证了所有股东，特别是中小股东享有的股东权利。

报告期内，公司实际治理水平进一步提升，治理情况符合《公司法》及中国证监会的相关规定。

二、 股东大会情况简介

会议届次	召开日期	会议议案名称	决议情况	决议刊登的指定网站的查询索引	决议刊登的披露日期
2013 年第一次临时股东大会	2013 年 1 月 25 日	《关于修改<公司章程>的议案》、《关于公司为大连	以上议案均获得通过	www.sse.com.cn	2013 年 1 月 26 日

		大显集团有限公司担保的议案》、《关于公司为有色金属工业再生资源有限公司担保的议案》			
2012 年度股东大会	2013 年 5 月 21 日	《公司 2012 年度报告正文及摘要》、《公司 2012 年度董事会工作报告》、《公司 2012 年度监事会工作报告》、《关于公司 2012 年度财务决算及利润分配预案的议案》、《关于公司 2013 年短期借款的议案》、《关于公司 2013 年日常关联交易的议案》、《关于公司 2013 年预计担保的议案》、《关于续聘中勤万信会计师事务所有限公司为公司 2013 年度财务审计机构的议案》、《2012 年度独立董事述职报告》、《关于增补董事的议案》	以上议案均获得通过	www.sse.com.cn	2013 年 5 月 22 日
2013 年第二次临时股东大会	2013 年 6 月 3 日	《大连大显控股股份有限公司章	以上议案均获得通过	www.sse.com.cn	2013 年 6 月 4 日

		程》、《大连大显控股股份有限公司股东大会议事规则》、《大连大显控股股份有限公司董事会议事规则》、《大连大显控股股份有限公司监事会议事规则》、《大连大显控股股份有限公司对外担保管理制度》、《大连大显控股股份有限公司关联交易管理制度》、《大连大显控股股份有限公司募集资金管理制度》、《关于对变更前次募集资金投资项目予以追认的议案》、《大连大显控股股份有限公司前次募集资金使用情况报告》			
2013 年第三次临时股东大会	2013 年 9 月 25 日	《关于公司增补王薇女士担任董事的议案》、《关于聘任臧立先生担任公司独立董事的议案》、《关于选举监事会主席的议案》	以上议案均获得通过	www.sse.com.cn	2013 年 9 月 26 日
2013 年第四	2013 年 12 月	《关于延长	以上议案均	www.sse.com.cn	2013 年 12 月

次临时股东大会	9 日	公司非公开发行股票股东大会决议有效期十二个月的议案》、《关于提请股东大会授权董事会办理公司本次非公开发行股票相关事宜延期十二个月的议案》	获得通过		10 日
2013 年第五次临时股东大会	2013 年 12 月 30 日	《关于修订<公司章程>的议案》、《关于公司拟出售相关股权及资产的议案》、《关于公司日常关联交易的议案》	以上议案均获得通过	www.sse.com.cn	2013 年 12 月 31 日

三、 董事履行职责情况

(一) 董事参加董事会和股东大会的情况

董事姓名	是否独立董事	参加董事会情况						参加股东大会情况
		本年应参加董事会次数	亲自出席次数	以通讯方式参加次数	委托出席次数	缺席次数	是否连续两次未亲自参加会议	出席股东大会的次数
代威	否	13	13	10	0	0	否	6
姜松	否	13	12	10	1	0	否	6
于会波	否	8	7	5	2	0	否	4
王薇	否	5	5	5	0	0	否	2
王时中	是	13	13	12	0	0	否	6
傅鸿建	是	13	11	8	2	0	是	6
臧立	是	5	5	5	0	0	否	2
李伟	否	2	2	2	0	0	否	1
张尔康	否	8	7	4	0	1	否	3
陈树文	是	8	8	5	0	0	否	4

独立董事傅鸿建先生因在外出差，未能亲自出席公司第七届董事会第十六次会议、第十七次会议，均授权独立董事王时中先生行使表决权。

年内召开董事会会议次数	13
其中：现场会议次数	0
通讯方式召开会议次数	10
现场结合通讯方式召开会议次数	3

(二) 独立董事对公司有关事项提出异议的情况

报告期内，公司独立董事未对公司本年度的董事会议案及其他非董事会议案事项提出异议。

四、 董事会下设专门委员会在报告期内履行职责时所提出的重要意见和建议
无。

五、 监事会发现公司存在风险的说明

报告期内，监事会未发现公司经营中存在的风险。

六、 报告期内对高级管理人员的考评机制，以及激励机制的建立、实施情况

公司高级管理人员工资、福利待遇参照公司《员工岗位工资标准》，根据公司年度经营计划和高管人员分管工作的目标任务，进行综合考核，并确认其薪酬分配方案，报董事会批准并执行。

第九节 财务会计报告

公司年度财务报告已经中勤万信会计师事务所（特殊普通合伙）注册会计师龙哲、潘忠民审计，并出具了标准无保留意见的审计报告。

一、 审计报告

中勤万信会计师事务所

地址：北京西直门外大街 110 号中糖大厦 11 层

电话：（86-10）68360123

传真：（86-10）68360123-3000

邮编：100044

审计报告

勤信审字【2014】第 1910 号

大连大显控股股份有限公司：

我们审计了后附的大连大显控股股份有限公司（以下简称贵公司）财务报表，包括 2013 年 12 月 31 日的资产负债表和合并资产负债表，2013 年度的利润表和合并利润表、股东权益变动表和合并股东权益变动表、现金流量表和合并现金流量表以及财务报表附注。

一、管理层对财务报表的责任

编制和公允列报财务报表是贵公司管理层的责任。这种责任包括：（1）按照企业会计准则的规定编制财务报表，并使其实现公允反映；（2）设计、执行和维护必要的内部控制，以使财务报表不存在由于舞弊或错误导致的重大错报。

二、注册会计师的责任

我们的责任是在执行审计工作的基础上对财务报表发表审计意见。我们按照中国注册会计师审计准则的规定执行了审计工作。中国注册会计师审计准则要求我们遵守中国注册会计师职业道德守则，计划和执行审计工作以对财务报表是否不存在重大错报获取合理保证。

审计工作涉及实施审计程序，以获取有关财务报表金额和披露的审计证据。选择的审计程序取决于注册会计师的判断，包括对由于舞弊或错误导致的财务报表重大错报风险的评估。在进行风险评估时，注册会计师考虑与财务报表编制和公允列报相关的内部控制，以设计恰当的审计程序，但目的并非对内部控制的有效性发表意见。审计工作还包括评价管理层选用会计政策的恰当性和作出会计估计的合理性，以及评价财务报表的总体列报。

我们相信，我们获取的审计证据是充分、适当的，为发表审计意见提供了基础。

三、审计意见

我们认为，贵公司财务报表在所有重大方面按照企业会计准则的规定编制，公允反映了贵公司 2013 年 12 月 31 日的财务状况以及 2013 年度的经营成果和现金流量。

中勤万信会计师事务所（特殊普通合伙）

中国注册会计师：龙哲

二〇一四年四月二十九日

中国注册会计师：潘忠民

二、 财务报表

合并资产负债表
2013 年 12 月 31 日

编制单位:大连大显控股股份有限公司

单位:元 币种:人民币

项目	附注	期末余额	年初余额
流动资产:			
货币资金		116,727,981.70	168,608,483.60
结算备付金			
拆出资金			
交易性金融资产			
应收票据		0	920,000.00
应收账款		16,091,851.56	34,532,380.14
预付款项		424,247,497.58	132,983,139.54
应收保费			
应收分保账款			
应收分保合同准备金			
应收利息			
应收股利		11,000,000.00	25,587,070.05
其他应收款		95,854,698.79	354,518,708.56
买入返售金融资产			
存货		96,071,536.77	131,778,853.07
一年内到期的非流动资产			
其他流动资产		547,860.84	
流动资产合计		760,541,427.24	848,928,634.96
非流动资产:			
发放委托贷款及垫款			
可供出售金融资产			
持有至到期投资			
长期应收款			
长期股权投资		316,126,607.21	309,676,562.36
投资性房地产			2,196,718.46
固定资产		106,913,734.81	287,584,822.89
在建工程			678,001.14
工程物资			

固定资产清理			
生产性生物资产			
油气资产			
无形资产		15,814,341.45	64,588,715.11
开发支出			
商誉			2,000,000.00
长期待摊费用		4,813,964.69	1,568,542.60
递延所得税资产			555,653.30
其他非流动资产			
非流动资产合计		443,668,648.16	668,849,015.86
资产总计		1,204,210,075.40	1,517,777,650.82
流动负债：			
短期借款		311,000,000.00	609,000,000.00
向中央银行借款			
吸收存款及同业存放			
拆入资金			
交易性金融负债			
应付票据		6,624,391.51	58,543,171.21
应付账款		17,285,495.03	28,417,875.09
预收款项		43,478,826.23	6,540,383.06
卖出回购金融资产款			
应付手续费及佣金			
应付职工薪酬		10,004,004.09	15,915,320.77
应交税费		364,715.63	323,620.77
应付利息			
应付股利			
其他应付款		50,969,137.28	50,406,086.28
应付分保账款			
保险合同准备金			
代理买卖证券款			
代理承销证券款			
一年内到期的非流动负债			
其他流动负债			
流动负债合计		439,726,569.77	769,146,457.18
非流动负债：			

长期借款			879,270.17
应付债券			
长期应付款			
专项应付款			
预计负债			
递延所得税负债			
其他非流动负债			23,400,000.00
非流动负债合计			24,279,270.17
负债合计		439,726,569.77	793,425,727.35
所有者权益（或股东权益）：			
实收资本（或股本）		1,064,328,399.00	1,064,328,399.00
资本公积		32,300,193.26	22,196,263.78
减：库存股			
专项储备			
盈余公积		115,472,292.19	115,472,292.19
一般风险准备			
未分配利润		-463,023,521.68	-507,016,400.02
外币报表折算差额			
归属于母公司所有者权益合计		749,077,362.77	694,980,554.95
少数股东权益		15,406,142.86	29,371,368.52
所有者权益合计		764,483,505.63	724,351,923.47
负债和所有者权益总计		1,204,210,075.40	1,517,777,650.82

法定代表人：代威

主管会计工作负责人：周成林

会计机构负责人：周成林

母公司资产负债表
2013 年 12 月 31 日

编制单位:大连大显控股股份有限公司

单位:元 币种:人民币

项目	附注	期末余额	年初余额
流动资产:			
货币资金		111,373,295.14	105,542,828.48
交易性金融资产			
应收票据			700,000.00
应收账款		10,447,269.70	14,236,524.08
预付款项		420,800,959.59	69,984,230.58
应收利息			
应收股利		11,000,000.00	23,690,728.67
其他应收款		115,920,664.13	413,894,881.32
存货		81,978,212.84	86,214,239.26
一年内到期的非流动资产			
其他流动资产			
流动资产合计		751,520,401.40	714,263,432.39
非流动资产:			
可供出售金融资产			
持有至到期投资			
长期应收款		401,467,665.44	549,056,472.90
长期股权投资			
投资性房地产			2,196,718.46
固定资产		85,891,109.19	143,971,683.32
在建工程			678,001.14
工程物资			
固定资产清理			
生产性生物资产			
油气资产			
无形资产		14,281,137.32	19,437,259.04
开发支出			
商誉			
长期待摊费用		2,836,691.86	
递延所得税资产			
其他非流动资产			
非流动资产合计		504,476,603.81	715,340,134.86
资产总计		1,255,997,005.21	1,429,603,567.25

流动负债:			
短期借款		311,000,000.00	484,000,000.00
交易性金融负债			
应付票据		6,624,391.51	58,543,171.21
应付账款		8,562,542.91	7,211,844.45
预收款项		41,815,341.65	1,839,530.50
应付职工薪酬		9,570,115.26	13,012,287.95
应交税费		364,471.58	63,063.70
应付利息			
应付股利			
其他应付款		57,998,897.44	94,271,384.92
一年内到期的非流动负债			
其他流动负债			
流动负债合计		435,935,760.35	658,941,282.73
非流动负债:			
长期借款			
应付债券			
长期应付款			
专项应付款			
预计负债			
递延所得税负债			
其他非流动负债			
非流动负债合计			
负债合计		435,935,760.35	658,941,282.73
所有者权益（或股东权益）:			
实收资本（或股本）		1,064,328,399.00	1,064,328,399.00
资本公积		20,121,855.81	10,017,926.33
减：库存股			
专项储备			
盈余公积		115,472,292.19	115,472,292.19
一般风险准备			
未分配利润		-379,861,302.14	-419,156,333.00
所有者权益（或股东权益）合计		820,061,244.86	770,662,284.52
负债和所有者权益（或股东权益）总计		1,255,997,005.21	1,429,603,567.25

法定代表人：代威

主管会计工作负责人：周成林

会计机构负责人：周成林

合并利润表
2013 年 1—12 月

单位:元 币种:人民币

项目	附注	本期金额	上期金额
一、营业总收入		421,754,814.93	262,802,113.81
其中：营业收入		421,754,814.93	262,802,113.81
利息收入			
已赚保费			
手续费及佣金收入			
二、营业总成本		505,599,618.33	431,972,748.63
其中：营业成本		413,985,661.71	234,356,258.75
利息支出			
手续费及佣金支出			
退保金			
赔付支出净额			
提取保险合同准备金净额			
保单红利支出			
分保费用			
营业税金及附加		1,459,318.85	2,479,850.83
销售费用		6,775,260.68	12,409,539.08
管理费用		51,585,106.80	80,358,109.28
财务费用		41,299,127.50	61,213,459.95
资产减值损失		-9,504,857.21	41,155,530.74
加：公允价值变动收益（损失以“－”号填列）			
投资收益（损失以“－”号填列）		28,514,265.17	32,092,063.41
其中：对联营企业和合营企业的投资收益		1,950,044.85	-6,421,632.73
汇兑收益（损失以“－”号填列）			
三、营业利润（亏损以“－”号填列）		-55,330,538.23	-137,078,571.41
加：营业外收入		97,650,546.89	4,515,907.34
减：营业外支出		138,741.04	1,804,375.74
其中：非流动资产处置损失		96,029.58	1,254,137.41
四、利润总额（亏损总额以“－”号填列）		42,181,267.62	-134,367,039.81

减：所得税费用			-3,264,144.33
五、净利润（净亏损以“-”号填列）		42,181,267.62	-131,102,895.48
归属于母公司所有者的净利润		43,992,878.34	-122,204,477.90
少数股东损益		-1,811,610.72	-8,898,417.58
六、每股收益：			
（一）基本每股收益		0.04	-0.11
（二）稀释每股收益		0.04	-0.11
七、其他综合收益			
八、综合收益总额		42,181,267.62	-131,102,895.48
归属于母公司所有者的综合收益总额		43,992,878.34	-122,204,477.90
归属于少数股东的综合收益总额		-1,811,610.72	-8,898,417.58

法定代表人：代威

主管会计工作负责人：周成林

会计机构负责人：周成林

母公司利润表
2013 年 1—12 月

单位:元 币种:人民币

项目	附注	本期金额	上期金额
一、营业收入		300,845,893.74	90,119,292.86
减：营业成本		311,253,352.52	97,977,393.26
营业税金及附加		624,784.45	496,027.29
销售费用		1,529,639.93	3,325,603.80
管理费用		33,500,415.65	39,404,366.91
财务费用		38,481,782.33	61,305,489.20
资产减值损失		-15,600,651.37	26,225,484.89
加：公允价值变动收益（损失以“－”号填列）			
投资收益（损失以“－”号填列）		11,405,030.85	140,517,043.92
其中：对联营企业和合营企业的投资收益		1,855,471.08	-6,502,150.35
二、营业利润（亏损以“－”号填列）		-57,538,398.92	1,901,971.43
加：营业外收入		96,920,709.74	9,457.39
减：营业外支出		87,279.96	1,086,318.65
其中：非流动资产处置损失		87,279.96	1,085,818.65
三、利润总额（亏损总额以“－”号填列）		39,295,030.86	825,110.17
减：所得税费用			
四、净利润（净亏损以“－”号填列）		39,295,030.86	825,110.17
五、每股收益：			
（一）基本每股收益			
（二）稀释每股收益			
六、其他综合收益			
七、综合收益总额		39,295,030.86	825,110.17

法定代表人：代威

主管会计工作负责人：周成林

会计机构负责人：周成林

合并现金流量表
2013 年 1—12 月

单位:元 币种:人民币

项目	附注	本期金额	上期金额
一、经营活动产生的现金流量:			
销售商品、提供劳务收到的现金		463,088,816.67	352,189,047.79
客户存款和同业存放款项净增加额			
向中央银行借款净增加额			
向其他金融机构拆入资金净增加额			
收到原保险合同保费取得的现金			
收到再保险业务现金净额			
保户储金及投资款净增加额			
处置交易性金融资产净增加额			
收取利息、手续费及佣金的现金			
拆入资金净增加额			
回购业务资金净增加额			
收到的税费返还		1,499,266.57	8,497,975.78
收到其他与经营活动有关的现金		299,660,110.69	242,289,873.88
经营活动现金流入小计		764,248,193.93	602,976,897.45
购买商品、接受劳务支付的现金		799,739,128.66	187,480,001.44
客户贷款及垫款净增加额			
存放中央银行和同业款项净增加额			
支付原保险合同赔			

付款项的现金			
支付利息、手续费及佣金的现金			
支付保单红利的现金			
支付给职工以及为职工支付的现金		93,971,037.20	97,741,271.76
支付的各项税费		7,499,528.43	13,767,678.99
支付其他与经营活动有关的现金		98,537,916.80	289,673,167.15
经营活动现金流出小计		999,747,611.09	588,662,119.34
经营活动产生的现金流量净额		-235,499,417.16	14,314,778.11
二、投资活动产生的现金流量：			
收回投资收到的现金		74,060,931.39	
取得投资收益收到的现金		13,666,155.71	731,570.28
处置固定资产、无形资产和其他长期资产收回的现金净额		85,206,231.51	3,200.00
处置子公司及其他营业单位收到的现金净额		144,491,576.54	-45,891,556.36
收到其他与投资活动有关的现金		173,000,000.00	
投资活动现金流入小计		490,424,895.15	-45,156,786.08
购建固定资产、无形资产和其他长期资产支付的现金		3,633,244.59	1,145,516.19
投资支付的现金		36,582,200	
质押贷款净增加额			
取得子公司及其他营业单位支付的现金净额			
支付其他与投资活			

动有关的现金			
投资活动现金流出小计		40,215,444.59	1,145,516.19
投资活动产生的现金流量净额		450,209,450.56	-46,302,302.27
三、筹资活动产生的现金流量：			
吸收投资收到的现金			
其中：子公司吸收少数股东投资收到的现金			
取得借款收到的现金		471,000,000.00	639,000,000.00
发行债券收到的现金			
收到其他与筹资活动有关的现金		104,620,000.00	159,830,000.00
筹资活动现金流入小计		575,620,000.00	798,830,000.00
偿还债务支付的现金		644,000,000.00	723,818,803.95
分配股利、利润或偿付利息支付的现金		42,838,028.82	67,740,908.51
其中：子公司支付给少数股东的股利、利润			
支付其他与筹资活动有关的现金			154,620,000.00
筹资活动现金流出小计		686,838,028.82	946,179,712.46
筹资活动产生的现金流量净额		-111,218,028.82	-147,349,712.46
四、汇率变动对现金及现金等价物的影响		-752,506.48	-892,637.90
五、现金及现金等价物净增加额		102,739,498.10	-180,229,874.52
加：期初现金及现金等价物余额		13,988,483.60	194,218,358.12

六、期末现金及现金等价物余额		116,727,981.70	13,988,483.60
----------------	--	----------------	---------------

法定代表人：代威

主管会计工作负责人：周成林

会计机构负责人：周成林

母公司现金流量表
2013 年 1—12 月

单位:元 币种:人民币

项目	附注	本期金额	上期金额
一、经营活动产生的现金流量:			
销售商品、提供劳务收到的现金		348,539,052.61	94,569,353.15
收到的税费返还		881,690.98	5,977,395.95
收到其他与经营活动有关的现金		297,142,052.96	335,300,079.88
经营活动现金流入小计		646,562,796.55	435,846,828.98
购买商品、接受劳务支付的现金		748,248,597.55	38,777,762.44
支付给职工以及为职工支付的现金		50,062,941.95	44,874,747.02
支付的各项税费		3,057,545.66	2,780,275.87
支付其他与经营活动有关的现金		79,901,184.76	298,632,458.30
经营活动现金流出小计		881,270,269.92	385,065,243.63
经营活动产生的现金流量净额		-234,707,473.37	50,781,585.35
二、投资活动产生的现金流量:			
收回投资收到的现金		74,060,931.39	
取得投资收益收到的现金		13,666,155.71	731,570.28
处置固定资产、无形资产和其他长期资产收回的现金净额		85,024,154.59	
处置子公司及其他营业单位收到的现金净额		147,600,611.27	75,523,700.00
收到其他与投资活动有关的现金		173,000,000.00	
投资活动现金流入小计		493,351,852.96	76,255,270.28

购建固定资产、无形资产和其他长期资产支付的现金		2,917,740.20	16,200.00
投资支付的现金		36,582,200.00	
取得子公司及其他营业单位支付的现金净额			
支付其他与投资活动有关的现金			
投资活动现金流出小计		39,499,940.20	16,200.00
投资活动产生的现金流量净额		453,851,912.76	76,239,070.28
三、筹资活动产生的现金流量：			
吸收投资收到的现金			
取得借款收到的现金		471,000,000.00	484,000,000.00
发行债券收到的现金			
收到其他与筹资活动有关的现金		104,620,000.00	159,830,000.00
筹资活动现金流入小计		575,620,000.00	643,830,000.00
偿还债务支付的现金		644,000,000.00	607,000,000.00
分配股利、利润或偿付利息支付的现金		40,714,197.76	63,882,332.04
支付其他与筹资活动有关的现金			104,620,000.00
筹资活动现金流出小计		684,714,197.76	775,502,332.04
筹资活动产生的现金流量净额		-109,094,197.76	-131,672,332.04
四、汇率变动对现金及现金等价物的影响		400,225.03	-128,505.13
五、现金及现金等价物净增加额		110,450,466.66	-4,780,181.54

加：期初现金及现金等价物余额		922,828.48	5,703,010.02
六、期末现金及现金等价物余额		111,373,295.14	922,828.48

法定代表人：代威

主管会计工作负责人：周成林

会计机构负责人：周成林

合并所有者权益变动表
2013 年 1—12 月

单位:元 币种:人民币

项目	本期金额									
	归属于母公司所有者权益							少数股东权益	所有者权益合计	
	实收资本(或股本)	资本公积	减:库存股	专项储备	盈余公积	一般风险准备	未分配利润			其他
一、上年年末余额	1,064,328,399.00	22,196,263.78			115,472,292.19		-507,016,400.02		29,371,368.52	724,351,923.47
加: 会计政策变更										
前期差错更正										
其他										
二、本年年年初余额	1,064,328,399.00	22,196,263.78			115,472,292.19		-507,016,400.02		29,371,368.52	724,351,923.47
三、本期增减变动金额(减少以“-”号填列)		10,103,929.48					43,992,878.34		-13,965,225.66	40,131,582.16
(一) 净							43,992,878.34		-1,811,610.72	42,181,267.62

利润										
(二) 其他综合收益										
上述(一)和(二)小计						43,992,878.34			-1,811,610.72	42,181,267.62
(三) 所有者投入和减少资本									-12,153,614.94	-12,153,614.94
1. 所有者投入资本										
2. 股份支付计入所有者权益的金额										
3. 其他									-12,153,614.94	-12,153,614.94
(四) 利润分配										
1. 提取盈余公积										
2. 提取一般风险准备										
3. 对所有者(或股东)的分配										
4. 其他										

(五) 所有者权益内部结转										
1. 资本公积转增资本(或股本)										
2. 盈余公积转增资本(或股本)										
3. 盈余公积弥补亏损										
4. 其他										
(六) 专项储备										
1. 本期提取										
2. 本期使用										
(七) 其他		10,103,929.48							10,103,929.48	
四、本期末余额	1,064,328,399.00	32,300,193.26			115,472,292.19		-463,023,521.68		15,406,142.86	764,483,505.63

单位:元 币种:人民币

项目	上年同期金额									
	归属于母公司所有者权益								少数股东权益	所有者权益合计
	实收资本(或股本)	资本公积	减:库存	专项	盈余公积	一般	未分配利润	其他		

			股	储		风				
				备		险				
						准				
						备				
一、上年年末余额	1,064,328,399.00	22,577,226.91			115,472,292.19		-384,811,922.12		110,211,839.28	927,777,835.26
加										
: 会计政策变更										
前期差错更正										
其他										
二、本年初余额	1,064,328,399.00	22,577,226.91			115,472,292.19		-384,811,922.12		110,211,839.28	927,777,835.26
三、本期增减变动金额(减少以“-”号填列)		-380,963.13					-122,204,477.90		-80,840,470.76	-203,425,911.79
(一)净利润							-122,204,477.90		-8,898,417.58	-131,102,895.48
(二)其他综合收益										
上述(一)和(二)小计							-122,204,477.90		-8,898,417.58	-131,102,895.48
(三)所有者投入和减少资本		-380,963.13							-71,942,053.18	-72,323,016.31
1. 所有者投入资本										

2. 股份支付计入所有者权益的金额										
3. 其他		-380,963.13							-71,942,053.18	-72,323,016.31
(四)利润分配										
1. 提取盈余公积										
2. 提取一般风险准备										
3. 对所有者(或股东)的分配										
4. 其他										
(五)所有者权益内部结转										
1. 资本公积转增资本(或股本)										
2. 盈余公积转增资本(或股本)										
3. 盈余公积弥补亏损										
4. 其他										
(六)专项储备										
1. 本期提取										
2. 本期使用										

(七) 其他									
四、本期期末余额	1,064,328,399.00	22,196,263.78		115,472,292.19		-507,016,400.02		29,371,368.52	724,351,923.47

法定代表人：代威

主管会计工作负责人：周成林

会计机构负责人：周成林

母公司所有者权益变动表
2013 年 1—12 月

单位:元 币种:人民币

项目	本期金额							
	实收资本(或股本)	资本公积	减:库存股	专项储备	盈余公积	一般风险准备	未分配利润	所有者权益合计
一、上年年末余额	1,064,328,399.00	10,017,926.33			115,472,292.19		-419,156,333.00	770,662,284.52
加:会计政策变更								
前期差错更正								
其他								
二、本年初余额	1,064,328,399.00	10,017,926.33			115,472,292.19		-419,156,333.00	770,662,284.52
三、本期增减变动金额(减少以“—”号填列)		10,103,929.48					39,295,030.86	49,398,960.34
(一)净利润							39,295,030.86	39,295,030.86
(二)其他综合收益								
上述(一)和(二)小计							39,295,030.86	39,295,030.86
(三)所有者投入和减少资本								
1.所有者投入资本								
2.股份支付计入所有者权益的金额								
3.其他								

(四)利润分配								
1. 提取盈余公积								
2. 提取一般风险准备								
3. 对所有者(或股东)的分配								
4. 其他								
(五)所有者权益内部结转								
1. 资本公积转增资本(或股本)								
2. 盈余公积转增资本(或股本)								
3. 盈余公积弥补亏损								
4. 其他								
(六)专项储备								
1. 本期提取								
2. 本期使用								
(七)其他		10,103,929.48						10,103,929.48
四、本期期末余额	1,064,328,399.00	20,121,855.81			115,472,292.19		-379,861,302.14	820,061,244.86

单位:元 币种:人民币

项目	上年同期金额							
	实收资本(或股本)	资本公积	减:库	专项	盈余公积	一般	未分配利润	所有者权益合计

			存股	储备		风险 准备		
一、上年年末余额	1,064,328,399.00	10,017,926.33			115,472,292.19		-419,981,443.17	769,837,174.35
加：会计 政策变更								
前期 差错更正								
其他								
二、本年初余额	1,064,328,399.00	10,017,926.33			115,472,292.19		-419,981,443.17	769,837,174.35
三、本期增减变动金额(减少以 “－”号填列)							825,110.17	825,110.17
(一) 净利润							825,110.17	825,110.17
(二) 其他综合 收益								
上述(一)和 (二)小计							825,110.17	825,110.17
(三)所有者投 入和减少资本								
1. 所有者投入 资本								
2. 股份支付计 入所有者权益 的金额								
3. 其他								
(四)利润分配								
1. 提取盈余公								

积								
2. 提取一般风险准备								
3. 对所有者(或股东)的分配								
4. 其他								
(五)所有者权益内部结转								
1. 资本公积转增资本(或股本)								
2. 盈余公积转增资本(或股本)								
3. 盈余公积弥补亏损								
4. 其他								
(六)专项储备								
1. 本期提取								
2. 本期使用								
(七)其他								
四、本期期末余额	1,064,328,399.00	10,017,926.33			115,472,292.19		-419,156,333.00	770,662,284.52

法定代表人：代威

主管会计工作负责人：周成林

会计机构负责人：周成林

三、 公司基本情况

大连大显控股股份有限公司（以下简称“本公司”或“公司”）前身为大连显像管厂，始建于1975年，1993年8月经大连市体改委批准，大连显像管厂改制成为定向募集公司，并更名为大连大显股份有限公司。1996年9月经中国证监会批准，公司A种股票“大显股份”在上海证券交易所挂牌上市，由定向募集公司转变为社会公众公司。经公司第五届董事会第二十次会议、2007年度第三次临时股东大会审议通过，并于2007年12月26日经大连市工商行政管理局核准，公司名称变更为“大连大显控股股份有限公司”。2008年1月25日，经上海证券交易所核准，公司简称由“大显股份”变更为“大连控股”。

公司企业法人营业执照编号为：大工商企法字2102001100298，注册号为：210200000219908；公司注册地址：大连市甘井子区后革街411号；法定代表人：代威；注册资本：106,432.8399万元。

公司的经营范围：多种金属矿业投资，开发及技术咨询；项目投资及管理，投资咨询；受托资产管理；电子产品及元器件的开发、生产、销售；化工产品制造、销售；精密微型轴加工，机械制造，采料加工，精密测量，精密设备修理；移动电话，移动通信系统设备的生产销售；国内一般贸易，货物、技术进出口（法律法规禁止的项目除外，法律法规限制的项目取得许可证后方可经营）。

四、 公司主要会计政策、会计估计和前期差错：

（一） 财务报表的编制基础：

本公司以持续经营为基础，根据实际发生的交易和事项，按照《企业会计准则——基本准则》和其他各项会计准则的规定进行确认和计量，在此基础上编制财务报表。

（二） 遵循企业会计准则的声明：

本公司基于上述编制基础编制的财务报表符合《企业会计准则》及相关规定的要求，真实、完整地反映了本公司2013年12月31日的财务状况，以及2013年度经营成果和现金流量等有关信息。

（三） 会计期间：

本公司采用公历年度，即从每年1月1日至12月31日为一个会计年度。

（四） 记账本位币：

本公司以人民币为记账本位币。

（五） 同一控制下和非同一控制下企业合并的会计处理方法

A、同一控制下的企业合并：合并方在企业合并中取得的资产和负债，应当按照合并日在被合并方的账面价值计量。合并方取得的净资产账面价值与支付的合并对价账面价值（或发行股份面值总额）的差额，应当调整资本公积；资本公积不足冲减的，调整留存收益。合并方为进行企业合并发生的各项直接相关费用，包括为进行企业合并而支付的审计费用、评估费用、法律服务费用等，应当于发生时计入当期损益。企业合并形成母子公司关系的，母公司应当编制合并日的合并资产负债表、合并利润表和合并现金流量表。合并资产负债表中被合并方的各项资产、负债，应当按其账面价值计量。因被合并方采用的会计政策与合并方不一致，按照本准则规定进行调整的，应当以调整后的账面价值计量。合并利润表应当包括参与合并各方自合并当期期初至合并日所发生的收入、费用和利润。被合并方在合并前实现的净利润，应当在合并利润表中单列项目反映。合并现金流量表应当包括参与合并各方自合并当期期初至合并日的现金流量。

B、非同一控制下的企业合并：购买方在购买日为取得对被购买方的控制权而付出的资产、发生或承担的负债以及发行的权益性证券的公允价值为合并成本。购买方在购买日对作为企业合并对价付出的资产、发生或承担的负债应当按照公允价值计量，公允价值与其账面价值的差

额，计入当期损益。购买方对合并成本大于合并中取得的被购买方可辨认净资产公允价值份额的差额，应当确认为商誉。购买方对合并成本小于合并中取得的被购买方可辨认净资产公允价值份额的时，应对取得的被购买方各项可辨认资产、负债及或有负债的公允价值以及合并成本的计量进行复核；经复核后合并成本仍小于合并中取得的被购买方可辨认净资产公允价值份额的，其差额应当计入当期损益。企业合并形成母子公司关系的，母公司应当编制购买日的合并资产负债表，因企业合并取得的被购买方各项可辨认资产、负债及或有负债应当以公允价值列示。

期末，公司对商誉进行资产减值测试。对于因企业合并形成的商誉的账面价值，自购买日起分摊至相关的资产组；难以分摊至相关的资产组的，将其分摊至相关的资产组组合。资产组或者资产组组合的可收回金额低于其账面价值的，账面价值包括商誉的分摊额的，减值损失金额先抵减分摊至资产组或者资产组组合中商誉的账面价值，再根据资产组或者资产组组合中除商誉之外的其他各项资产的账面价值所占比重，按比例抵减其他各项资产的账面价值。

(六) 合并财务报表的编制方法：

1、 A、合并财务报表以本公司和纳入合并财务报表范围的各子公司的财务报表及其他有关资料为合并依据，按照权益法调整对子公司的长期股权投资，将本公司和纳入合并财务报表范围的各子公司之间的投资、交易及往来等全部抵销，并计算少数股东损益及少数股东权益后合并编制而成。

B、合并时，如纳入合并范围的子公司与本公司会计政策不一致，按本公司执行的会计政策对其进行调整后合并。

C、对于同一控制下企业合并取得的子公司，视同该企业合并于合并当期的期初已经发生，从合并当期的期初起将其资产、负债、经营成果和现金流量纳入合并财务报表。

D、同一控制下的企业合并事项的，被重组方合并前的净损益应计入非经常性损益，并在申报财务报表中单独列示。

E、重组属于同一公司控制权人下的非企业合并事项，但被重组方重组前一个会计年度末的资产总额或前一个会计年度的营业收入或利润总额达到或超过重组前发行人相应项目 20%的，从合并当期的期初起编制备考利润表。

F、对于因非同一控制下企业合并取得的子公司，在编制合并报表时，以购买日可辨认净资产公允价值为基础对个别财务报表进行调整。

(七) 现金及现金等价物的确定标准：

现金是指本公司的库存现金以及随时用于支付的存款。

现金等价物为本公司持有的期限短（一般是指从购买日起三个月内到期）、流动性强、易于转换为已知金额现金且价值变动风险很小的投资。

(八) 外币业务和外币报表折算：

A、外币业务核算方法

本公司外币交易均按交易发生日的即期近似汇率折算为记账本位币。该即期近似汇率指交易发生日当月月初的汇率。

在资产负债表日，应当按照下列规定对外币货币性项目和外币非货币性项目进行处理：

a、外币货币性项目，采用资产负债表日即期汇率折算。因资产负债表日即期汇率与初始确认时或前一资产负债表日即期汇率不同而产生的汇兑差额，计入当期损益。

b、以历史成本计量的外币非货币性项目，仍采用交易发生日的即期汇率折算，不改变其记账本位币金额。

c、以公允价值计量的外币非货币性项目，采用公允价值确定日的即期汇率折算，折算后的记账本位币金额与原记账本位币金额的差额，作为公允价值变动处理，计入当期损益。

B、外币财务报表的折算方法

以外币为本位币的子公司，在编制折合人民币财务报表时，采用现行汇率法，即所有资产、负债及损益类项目按照合并会计报表决算日的市场汇率折算为母公司记账本位币，所有者权益类项目除“未分配利润”项目外，均按照发生时的市场汇率折算为母公司本位币。由于折算汇率不同产生的折算差额，在折合人民币资产负债表所有者权益类设外币报表折算差额项目反映。

(九) 金融工具：

A、金融资产的分类：

金融资产分为以公允价值计量且其变动计入当期损益的金融资产（包括交易性金融资产和指定为以公允价值计量且其变动计入当期损益的金融资产）、持有至到期投资、贷款和应收款项、可供出售金融资产等四类。

B、金融资产的计量：

a、初始确认金融资产按照公允价值计量。对于以公允价值计量且其变动计入当期损益的金融资产，相关交易费用应当直接计入当期损益；对于其他类别的金融资产，相关交易费用应当计入初始确认金额。

b、本公司按照公允价值对金融资产进行后续计量，且不扣除将来处置该金融资产时可能发生的交易费用。但是，下列情况除外：

1/ 持有至到期投资以及贷款和应收款项，采用实际利率法，按摊余成本计量。

2/ 在活跃市场中没有报价且其公允价值不能可靠计量的权益工具投资，以及与该权益工具挂钩并须通过交付该权益工具结算的衍生金融资产，按照成本计量。

C、金融资产公允价值的确定：

a、存在活跃市场的金融资产，将活跃市场中的报价确定为公允价值；

b、金融资产不存在活跃市场的，采用估值技术确定公允价值。采用估值技术得出的结果，反映估值日在公平交易中可能采用的交易价格。

D、金融资产转移：

本公司于将金融资产所有权上几乎所有的风险和报酬转移给转入方或已放弃对该金融资产的控制时，终止确认该金融资产。

E、金融资产减值：

在资产负债表日对以公允价值计量且其变动计入当期损益的金融资产以外的金融资产的账面价值进行检查，有客观证据表明该金融资产发生减值的，计提减值准备。金融资产发生减值的客观证据，包括下列各项：

a、发行方或债务人发生严重财务困难；

b、债务人违反了合同条款，如偿付利息或本金发生违约或逾期等；

c、本公司出于经济或法律等方面因素的考虑，对发生困难的债务人作出让步；

d、债务人很可能倒闭或进行其他财务重组；

e、因发行方发生重大财务困难，该金融资产无法在活跃市场继续交易；

f、债务人经营所处的技术、市场、经济和法律环境等发生重大不利变化，使本公司可能无法收回投资成本；

g、权益工具投资的公允价值发生严重或非暂时性下跌；

h、其他表明金融资产发生减值的客观证据。

F、金融资产减值损失的计量：

a、以公允价值计量且其变动计入当期损益的金融资产不需要进行减值测试；

b、持有至到期投资的减值损失的计量：按预计未来现金流现值低于期末账面价值的差额计提减值准备；

c、应收款项坏账准备的确认标准、计提方法：单项金额重大的，单独进行减值测试，根据其未来现金流量现值低于其账面价值的差额，确认减值损失，计提坏账准备；单项金额不重大，经测试未减值的应收款项，采用账龄分析法，按应收款项的账龄和规定的提取比例

确认减值损失，计提坏账准备；单项金额不重大但按信用风险特征组合后风险较大的应收款项，单独进行测试，并计提个别坏账准备。经单独测试未减值的应收款项，采用账龄分析法，按应收款项的账龄和规定的提取比例确认减值损失。

d、可供出售的金融资产减值的判断：若该项金融资产公允价值出现持续下降，且其下降属于非暂时性的，则可认定该项金融资产发生了减值。

(十) 应收款项：

1、 单项金额重大并单项计提坏账准备的应收款项：

单项金额重大的判断依据或金额标准	应收款项前五名
单项金额重大并单项计提坏账准备的计提方法	单独进行减值测试，未发现减值迹象的按账龄分析法计提

2、 按组合计提坏账准备应收款项：

确定组合的依据：	
组合名称	依据
组合	账龄
按组合计提坏账准备的计提方法：	
组合名称	计提方法
组合	账龄分析法

组合中，采用账龄分析法计提坏账准备的：

账龄	应收账款计提比例说明	其他应收款计提比例说明
1 年以内（含 1 年）	5%	5%
1—2 年	10%	10%
2—3 年	20%	20%
3—4 年	30%	30%
4—5 年	60%	60%
5 年以上	100%	100%

3、 单项金额虽不重大但单项计提坏账准备的应收账款：

单项计提坏账准备的理由	有明显特征表明该款项难以收回
坏账准备的计提方法	根据应收款项未来现金流量现值低于其账面价值的差额计提坏账准备

(十一) 存货：

1、 存货的分类

存货分为原材料、委托加工材料、在产品、库存商品、低值易耗品、包装物等。

2、 发出存货的计价方法

加权平均法

各类存货的购入与入库按实际成本计价，原材料领用采用先进先出法、库存商品发出采用加权平均法计价。

3、 存货可变现净值的确定依据及存货跌价准备的计提方法

存货可变现净值系根据本公司在正常经营过程中，以估计售价减去估计完工成本及销售所必须的估计费用后的价值。

存货跌价准备的计提方法：本公司于每年中期期末及年度终了在对存货进行全面盘点的基础上，对遭受损失，全部或部分陈旧过时或销售价格低于成本的存货，根据存货成本与可变现净值孰低计量，按单个存货项目对同类存货项目的可变现净值低于存货成本的差额计提存货跌价准备，并计入当期损益。确定可变现净值时，除考虑持有目的和资产负债表日该存货的价格与成本波动外，还需要考虑未来事项的影响。

4、 存货的盘存制度

永续盘存制

5、 低值易耗品和包装物的摊销方法

(1) 低值易耗品

一次摊销法

(2) 包装物

一次摊销法

(十二) 长期股权投资：

1、 投资成本确定

A、企业合并形成的长期股权投资，按照下列规定确定其初始投资成本：

a、同一控制下的企业合并，合并方以支付现金、转让非现金资产或承担债务方式作为合并对价的，在合并日按照取得被合并方所有者权益账面价值的份额作为长期股权投资的初始投资成本。长期股权投资初始投资成本与支付的现金、转让的非现金资产以及所承担债务账面价值之间的差额，调整资本公积；资本公积不足冲减的，调整留存收益。

合并方以发行权益性证券作为合并对价的，在合并日按照取得被合并方所有者权益账面价值的份额作为长期股权投资的初始投资成本。按照发行股份的面值总额作为股本，长期股权投资初始投资成本与所发行股份面值总额之间的差额，调整资本公积；资本公积不足冲减的，调整留存收益。

b、非同一控制下的企业合并，按照下列规定确定的合并成本作为长期股权投资的初始投资成本：

1/ 一次交换交易实现的企业合并，合并成本为购买方在购买日为取得对被购买方的控制权而付出的资产、发生或承担的负债以及发行的权益性证券的公允价值。

2/ 通过多次交换交易分步实现的企业合并，合并成本为每一单项交易成本之和。

3/ 为企业合并发生的审计、法律服务、评估咨询等中介费用以及其他相关管理费用，于发生时计入当期损益。

4/ 在合并合同或协议中对可能影响合并成本的未来事项作出约定的，购买日如果估计未来事项很可能发生并且对合并成本的影响金额能够可靠计量的，购买方应当将其计入合并成本。

B、除企业合并形成的长期股权投资以外，其它方式取得的长期股权投资，按照下列规定确定其初始投资成本：

a、以支付现金取得的长期股权投资，按照实际支付的购买价款作为初始投资成本。初始投资成本包括与取得长期股权投资直接相关的费用、税金及其它必要支出。

b、以发行权益性证券取得的长期股权投资，按照发行权益性证券的公允价值作为初始投资成本。

c、投资者投入的长期股权投资，按照投资合同或协议约定的价值作为初始投资成本，但合同或协议约定价值不公允的除外。

d、通过非货币性资产交换取得的长期股权投资，如非货币性资产交换具有商业实质，换入的长期股权投资按照公允价值和应支付的相关税费作为初始投资成本；如非货币资产交易不具有商业实质，换入的长期股权投资以换出资产的账面价值和应支付的相关税费作为初始投资成本。

e、通过债务重组取得的长期股权投资，其初始投资成本按照公允价值和应付的相关税费确定。

2、 后续计量及损益确认方法

公司能够对被投资单位施加重大影响或共同控制的，初始投资成本大于投资时应享有被投资单位可辨认净资产公允价值份额的差额，不调整长期股权投资的初始投资成本；初始投资成本小于投资时应享有被投资单位可辨认净资产公允价值份额的差额，计入当期损益。

公司对子公司的长期股权投资，采用成本法核算，编制合并财务报表时按照权益法进行调整。

对被投资单位不具有共同控制或重大影响，并且在活跃市场中没有报价、公允价值不能可靠计量的长期股权投资，采用成本法核算。

对被投资单位具有共同控制或重大影响的长期股权投资，采用权益法核算。

成本法下公司在被投资单位宣告分派利润或现金股利时确认当期投资收益。

权益法下在公司确认应分担被投资单位发生的亏损时，按照以下顺序进行处理：首先，冲减长期股权投资的账面价值。其次，长期股权投资的账面价值不足以冲减的，以其他实质上构成对被投资单位净投资的长期权益账面价值为限继续确认投资损失，冲减长期应收项目等的账面价值。最后，经过上述处理，按照投资合同或协议约定企业仍承担额外义务的，按预计承担的义务确认预计负债，计入当期投资损失。

被投资单位以后期间实现盈利的，公司在扣除未确认的亏损分担额后，按与上述相反的顺序处理，减记已确认预计负债的账面余额、恢复其他实质上构成对被投资单位净投资的长期权益及长期股权投资的账面价值，同时确认投资收益。

被投资单位除净损益以外所有者权益其他变动的处理：对于被投资单位除净损益以外所有者权益的其他变动，在持股比例不变的情况下，公司按照持股比例计算应享有或承担的部分，调整长期股权投资的账面价值，同时增加或减少资本公积（其他资本公积）。

3、 确定对被投资单位具有共同控制、重大影响的依据

按照合同约定对某项经济活动所共有的控制，仅在与该项经济活动相关的重要财务和经营决策需要分享控制权的投资方一致同意时存在，则视为与其他方对被投资单位实施共同控制；对一个企业的财务和经营决策有参与决策的权力，但并不能够控制或者与其他方一起共同控制这些政策的制定，则视为投资企业能够对被投资单位施加重大影响。

4、 减值测试方法及减值准备计提方法

资产负债表日对长期股权投资逐项进行检查，判断长期股权投资是否存在可能发生减值的迹象。如果存在被投资单位经营状况恶化等减值迹象的，则估计其可收回金额。可收回金额的计量结果表明，长期股权投资的可收回金额低于其账面价值的，将长期股权投资的账面价值减记至可收回金额，减记的金额确认为资产减值损失，计入当期损益，同时计提相应的长期投资减值准备。长期投资减值损失一经确认，在以后会计期间不再转回。

(十三) 投资性房地产：

投资性房地产是指为赚取租金或资本增值，或两者兼有而持有的房地产，包括已出租的土地使用权、持有并准备增值后转让的土地使用权、已出租的建筑物。

公司对投资性房地产采用成本模式计量。对按照成本模式计量的投资性房地产一出租用建筑物采用与公司固定资产相同的折旧政策，出租用土地使用权按与无形资产相同的摊销政策；对存在减值迹象的，估计其可收回金额，可收回金额低于其账面价值的，确认相应的减值损失。

(十四) 固定资产：

1、 固定资产确认条件、计价和折旧方法：

固定资产是指为生产商品、提供劳务、出租或经营管理而持有的，使用年限超过一年，单位价值较高的有形资产。

固定资产以取得时的实际成本入账，并从其达到预定可使用状态的次月起，采用直线法(年限平均法)提取折旧。

2、 各类固定资产的折旧方法:

类别	折旧年限(年)	残值率(%)	年折旧率(%)
房屋及建筑物	15年—30年	5%	3.17%— 6.33%
机器设备	12年	5%	7.92%
电子设备	5年	5%	19%
运输设备	6年	5%	15.83%
变电配电设备	18年	5%	5.28%
专用模具	8年	5%	11.88%
其他设备	8年	5%	11.88%

3、 固定资产的减值测试方法、减值准备计提方法

资产负债表日判断固定资产是否存在可能发生减值的迹象。如果存在资产市价持续下跌，或技术陈旧、损坏、长期闲置等减值迹象的，则估计其可收回金额。可收回金额的计量结果表明，固定资产的可收回金额低于其账面价值的，将固定资产的账面价值减记至可收回金额，减记的金额确认为资产减值损失，计入当期损益，同时计提相应的固定资产减值准备。固定资产减值损失一经确认，在以后会计期间不再转回。

4、 融资租入固定资产的认定依据、计价方法

如果与某项租入固定资产有关的全部风险和报酬实质上已经转移，本公司认定为融资租赁。融资租入固定资产需按租赁开始日租赁资产的公允价值与最低租赁付款额现值两者中的较低者，加上可直接归属于租赁项目的初始直接费用，作为租入资产的入账价值，将最低租赁付款额作为长期应付款的入账价值，其差额作为未确认融资费用。未确认融资费用采用实际利率法在租赁期内分摊。租入固定资产按租赁期和估计净残值确定折旧率，计提折旧。

5、 其他说明

后续支出的处理

固定资产的后续支出主要包括修理支出、更新改良支出及装修支出等内容，其会计处理方法为：

A、固定资产日常修理和大修费用发生时直接计入当期费用；

B、固定资产更新改良支出，当其包含的经济利益很可能流入企业且成本能够可靠计量时计入固定资产价值；同时将被替换资产的账面价值扣除。

C、固定资产装修费用，当其包含的经济利益很可能流入企业且成本能够可靠计量时，在“固定资产”内单设明细科目核算，并在两次装修期间与固定资产尚可使用年限两者中较短的期间内，采用直线法单独计提折旧。

(十五) 在建工程:

(1) 在建工程的核算方法

在建工程包括施工前期准备、正在施工中的建筑工程、安装工程、技术改造和大修理工程等。在建工程按照实际发生的支出分项目核算，并在工程达到预定可使用状态时结转为固定资产。与在建工程有关的借款费用（包括借款利息、溢折价摊销、汇兑损益等），在相关工程达到预定可使用状态前的计入工程成本，在相关工程达到预定可使用状态后的计入当期财务费用。

(2) 在建工程减值准备

资产负债表日对在建工程进行全面检查，判断固定资产是否存在可能发生减值的迹象。如果存在：**A**、在建工程长期停建并且预计在未来3年内不会重新开工，**B**、所建项目在性能上、技术上已经落后并且所带来的经济效益具有很大的不确定性等减值迹象的，则估计其可收回金额。可收回金额的计量结果表明，在建工程的可收回金额低于其账面价值的，将在建工程的账

面价值减记至可收回金额，减记的金额确认为资产减值损失，计入当期损益，同时计提相应的在建工程减值准备。在建工程减值损失一经确认，在以后会计期间不再转回。

(十六) 借款费用:

(1) 借款费用资本化的确认原则

借款费用包括借款利息、折价或者溢价的摊销、辅助费用以及因外币借款而发生的汇兑差额等。企业发生的借款费用，可直接归属于符合资本化条件的资产的购建或者生产的，予以资本化，计入相关资产成本；其他借款费用，在发生时根据其发生额确认为费用，计入当期损益。符合资本化条件的资产，包括需要经过相当长时间的购建或者生产活动才能达到预定可使用或者可销售状态的固定资产和存货等资产。

(2) 借款费用同时满足下列条件的，开始资本化:

A、资产支出已经发生，资产支出包括为购建或者生产符合资本化条件的资产而以支付现金、转移非现金资产或者承担带息债务形式发生的支出；

B、借款费用已经发生；

C、为使资产达到预定可使用或者可销售状态所必要的购建或者生产活动已经开始。

(3) 借款费用资本化的停止

为购建或者生产符合资本化条件的资产发生的借款费用，满足上述资本化条件的，在该资产达到预定可使用或者可销售状态前所发生的，计入该资产的成本，在达到预定可使用或者可销售状态后所发生的，于发生当期直接计入财务费用。

(4) 暂停资本化

若固定资产的购建活动发生非正常中断，并且中断时间连续超过 3 个月，暂停借款费用资本化，将其确认为当期费用，直至资产的购建活动重新开始。

(5) 借款费用资本化金额的计算方法:

在资本化期间内，每一会计期间的利息（包括折价或溢价的摊销）资本化金额，按照下列方法确定：

A、为购建或者生产符合资本化条件的资产而借入专门借款的，以专门借款当期实际发生的利息费用，减去将尚未动用的借款资金存入银行取得的利息收入或进行暂时性投资取得的投资收益后的金额确定。

B、为购建或者生产符合资本化条件的资产而占用了一般借款的，根据累计资产支出超过专门借款部分的资产支出加权平均数乘以所占用一般借款的资本化率，计算确定一般借款应予资本化的利息金额。资本化率根据一般借款加权平均利率计算确定。

(十七) 无形资产:

(1) 无形资产是指公司拥有或者控制的没有实物形态的可辨认非货币性资产，具体包括：土地使用权、采矿权、商标权和软件等。

(2) 无形资产按照实际发生的成本进行初始计量。与无形资产有关的支出，如果相关的经济利益很可能流入公司且其成本能可靠地计量，则计入无形资产成本。除此之外的其他支出，在发生时计入当期损益。

购入或以支付土地出让金方式取得的土地使用权，作为无形资产核算；购入房屋建筑物时，如果成本可以在建筑物和土地使用权之间分配，则将土地使用权应分摊的金额计入无形资产，建筑物应分摊的金额计入固定资产；如果成本难以在建筑物和土地使用权之间合理分配的，则全部作为固定资产核算。

(3) 使用寿命有限的无形资产，自取得当月起在预计使用年限内按直线法摊销，计入当期损益；如果预计使用年限超过了相关合同规定的受益年限或法律规定的有效年限，则摊销期限为受益年限和有效年限两者之中较短者。对于使用寿命不确定的无形资产不进行摊销。

每年年度终了，对使用寿命有限的无形资产的使用寿命和摊销方法进行复核，发现使用寿命和摊销方法与以前估计不一致的，重新估计使用寿命和摊销方法。每个会计期间，对使用寿命不

确定的无形资产进行减值测试。

(十八) 长期待摊费用：

(1) 长期待摊费用指应由本期和以后各期负担的分摊期限在一年以上的各项费用。

(2) 长期待摊费用在取得时按照实际成本计价，开办费在发生时计入当期损益；经营性租赁固定资产的装修费用在自生产经营之日起 5 年内平均摊销，其他长期待摊费用按项目的受益期平均摊销。对于在以后会计期间已无法带来预期经济利益的长期待摊费用，本公司对其尚未摊销的摊余价值全部转入当期损益。

(十九) 预计负债：

(1) 与或有事项相关的义务同时符合以下条件，本公司将其确认为预计负债：该义务是本公司承担的现时义务；该义务的履行很可能导致经济利益流出企业；该义务的金额能够可靠的计量；

(2) 本公司清偿预计负债所需支出全部或部分预期由第三方补偿的，补偿金额只有在基本确定能够收到时，才能作为资产单独确认，同时对该项单独核算的资产确认的补偿金额不超过对应的预计负债的账面金额。

(二十) 收入：

(1) 商品销售收入：销售商品在商品所有权上的主要风险和报酬已转移给购货方，公司不再对该商品实施继续管理权和实际控制权，收入的金额能够可靠地计量，与交易相关的经济利益很可能流入，并且与销售该商品相关的成本能够可靠的计量时，确认销售收入的实现。

(2) 房地产销售收入：将开发产品所有权上的主要风险和报酬转移给购买方，即房地产销售在房产完工并验收合格，具备入住交房条件；已签订销售合同；履行了销售合同规定的主要义务，开具销售发票且价款已经收取或确信可以收取；成本能够可靠地计量，确认销售收入的实现。

(3) 经营租赁的租金收入：物业出租按与承租方签订的合同或协议规定的承租方付租日期和金额，确认房屋出租收入的实现。

(4) 物业管理收入：物业管理服务已提供，收入的金额可以可靠地计量，与物业管理服务相关的经济利益很可能流入企业，与物业管理服务相关的成本能够可靠地计量时，确认物业管理收入的实现。

(5) 提供劳务收入：在提供劳务交易的结果能够可靠估计的情况下，于资产负债表日按照完工百分比法确认提供的劳务收入。劳务交易的完工进度按已经发生的劳务成本占估计总成本的比例确定。

提供劳务交易的结果能够可靠估计是指同时满足：①收入的金额能够可靠地计量；②相关的经济利益很可能流入企业；③交易的完工程度能够可靠地确定；④交易中已发生和将发生的成本能够可靠地计量。

如果提供劳务交易的结果不能够可靠估计，则按已经发生并预计能够得到补偿的劳务成本金额确认提供的劳务收入，并将已发生的劳务成本作为当期费用。已经发生的劳务成本如预计不能得到补偿的，则不确认收入。

(6) 代理客户买卖期货合约的手续费收入：公司依据同客户签订的期货合约中有关手续费收取标准的约定及客户的交易量，向客户收取相关的手续费，再扣除上缴给交易所的手续费后，公司按其净额确认为手续费收入。

(7) 让渡资产使用权收入

让渡资产使用权收入包括利息收入和使用费收入等；

利息收入金额，按照他人使用本公司货币资金的时间和实际利率计算确定；使用费收入金额，按照有关合同或协议约定的收费时间和方法计算确定。

(二十一) 政府补助：

(1) 政府补助确认原则：政府补助同时满足下列条件的，予以确认：

- A、能够满足政府补助所附条件；
- B、能够收到政府补助。

(2) 政府补助计量：政府补助为货币性资产的，按照收到或应收的金额计量。政府补助为非货币性资产的，按照公允价值计量；公允价值不能可靠取得的，按照名义金额计量。

(3) 会计处理：

与资产相关的政府补助，确认为递延收益，并在相关资产使用寿命内平均分配，计入当期损益。按照名义金额计量的政府补助，直接计入当期损益；与收益相关的政府补助，分别下列情况处理：

- A、用于补偿企业以后期间的相关费用或损失的，确认为递延收益，并在确认相关费用的期间，计入当期损益
- B、用于补偿企业已发生的相关费用或损失的，直接计入当期损益。

(二十二) 递延所得税资产/递延所得税负债：

公司所得税采用资产负债表债务法进行所得税会计处理。

(1) 递延所得税资产的确认

A. 公司以很可能取得用来抵扣可抵扣暂时性差异的应纳税所得额为限，确认由可抵扣暂时性差异产生的递延所得税资产。但是同时具有下列特征的交易中因资产或负债的初始确认所产生的可抵扣暂时性差异不予确认相应递延所得税资产：

- a. 该项交易不是企业合并；
- b. 交易发生时既不影响会计利润也不影响应纳税所得额（或可抵扣亏损）。

B、公司对与子公司、联营公司及合营企业投资相关的可抵扣暂时性差异，同时满足下列条件的，确认相应的递延所得税资产：

- a. 暂时性差异在可预见的未来很可能转回；
- b. 未来很可能获得用来抵扣暂时性差异的应纳税所得额。

C. 本公司对于能够结转以后年度的可抵扣亏损和税款抵减，以很可能获得用来抵扣可抵扣亏损和税款抵减的未来应纳税所得额为限，确认相应的递延所得税资产。

(2) 递延所得税负债的确认

除下列情况产生的递延所得税负债以外，本公司确认所有应纳税暂时性差异产生的递延所得税负债：

- A. 商誉的初始确认；
- B. 同时满足具有下列特征的交易中因资产或负债的初始确认所产生的应纳税暂时性差异：
 - a. 该项交易不是企业合并；
 - b. 交易发生时既不影响会计利润也不影响应纳税所得额（或可抵扣亏损）。

本公司对与子公司、联营公司及合营企业投资产生相关的应纳税暂时性差异，应当确认相应的递延所得税负债，但同时满足下列条件的除外：

- a. 投资企业能够控制暂时性差异的转回的时间；
- b. 该暂时性差异在可预见的未来很可能不会转回。

C、本公司对与子公司、联营公司及合营企业投资产生相关的应纳税暂时性差异，同时满足下列条件的：

- a. 投资企业能够控制暂时性差异的转回的时间；
- b. 暂时性差异在可预见的未来很可能不会转回。

(二十三) 主要会计政策、会计估计的变更

1、 会计政策变更

无

2、 会计估计变更

无

(二十四) 前期会计差错更正

1、 追溯重述法

无

2、 未来适用法

无

五、 税项：

(一) 主要税种及税率

税种	计税依据	税率
增值税	应税销售收入	17%
营业税	应税劳务收入、不动产销售收入、无形资产转让收入	5%
城市维护建设税	应交增值税、营业税税额	7%
企业所得税	应纳税所得额	25%
教育费附加	应交增值税、营业税税额	3%
地方教育费附加	应交增值税、营业税税额	2%
土地增值税	转让房地产所取得的土地增值额	超率累进税率

本公司无分公司、分厂异地独立缴纳企业所得税的情况。

(二) 税收优惠及批文

报告期内公司未享受税收优惠。

六、 企业合并及合并财务报表

(一) 子公司情况

1、 通过设立或投资等方式取得的子公司

单位:万元 币种:人民币

子公司全称	子公司类型	注册地	业务性质	注册资本	经营范围	期末实际出资额	实质上构成对子公司净投资的其他项目余额	持股比例 (%)	表决权比例 (%)	是否合并报表	少数股东权益	少数股东权益中用于冲减少数股东损益的金额	从母公司所有者权益冲减子公司少数股东分担

													的本期亏损超过少数股东在该子公司期初所有者权益中所享有份额后的余额
大连大显高木模具有限公司	控股子公司	大连	有限责任	422.70 万美元	模具及冲模的设计、制造。	1,925.00		55	55	是	1,372.08		
大连大显光电器件有限	控股子公司	大连	有限责任	400.00 万美元	光电器件的研发、生产及服务。	2,318.00		70	70	是	199.92		

公司													
大连瑞腾冲压有限公司	全资子公司	大连	有限责任	1,000.00	冲压零件、模具的设计、制造。	1,000.00		100	100	是			

2、 非同一控制下企业合并取得的子公司

单位:万元 币种:人民币

子公司全称	子公司类型	注册地	业务性质	注册资本	经营范围	期末实际出资额	实质上构成对子公司净投资的其他项目余额	持股比例 (%)	表决权比例 (%)	是否合并报表	少数股东权益	少数股东权益中用于冲减少数股东损益的金额	从母公司所有者权益冲减子公司少数股东分担的本期亏损超过少数股东在该子公司期初所有者权益中所享有份额后的余额
沈阳业股份有限公司	控股子公司	沈阳市	有限责任	4,500	国内一般贸易；高科技产品开发；经济咨询	4,784		85.56	85.56	是	-31.38		

(二) 合并范围发生变更的说明

- 1、报告期内本公司将所持沈阳东海电子产业有限公司股权转让给沈阳诗波特投资有限公司，转让价格为 6,000 万元，系参考原投资额确定。
- 2、报告期内本公司将所持大连瑞达模塑有限公司股权转让给辽宁威邦基金管理有限公司，转让价格为 87,600,611.27 元，系参考瑞达模塑 2013 年 3 月 31 日净资产确定。

(三) 本期新纳入合并范围的主体和本期不再纳入合并范围的主体

- 1、 本期不再纳入合并范围的子公司、特殊目的主体、通过受托经营或承租等方式形成控制权的经营实体

单位:元 币种:人民币

名称	处置日净资产	期初至处置日净利润
沈阳东海电子产业有限公司	62,939,692.30	-2,573,752.85
大连瑞达模塑有限公司	84,143,540.63	-8,427,899.82

七、 合并财务报表项目注释

(一) 货币资金

单位：元

项目	期末数			期初数		
	外币金额	折算率	人民币金额	外币金额	折算率	人民币金额
现金：	/	/	77,002.19	/	/	80,321.75
人民币	/	/	16,559.80	/	/	48,222.49
日元	1,046,259.13	0.0578	60,442.39	439,114.36	0.0731	32,099.26
银行存款：	/	/	116,650,979.51	/	/	144,358,161.85
人民币	/	/	112,884,988.18	/	/	138,875,929.54
美元	64,397.97	6.0969	392,627.97	567,580.88	6.2855	3,567,529.63
日元	58,392,995.67	0.0578	3,373,363.36	26,192,923.01	0.0731	1,914,702.68
其他货币资金：	/	/		/	/	24,170,000.00
人民币	/	/		/	/	24,170,000.00
合计	/	/	116,727,981.70	/	/	168,608,483.60

期末无抵押、质押或冻结等对使用有限制的银行存款。

(二) 应收票据：

1、 应收票据分类

单位：元 币种：人民币

种类	期末数	期初数
银行承兑汇票		920,000.00
合计	0	920,000.00

- 2、 因出票人无力履约而将票据转为应收账款的票据，以及期末公司已经背书给他方但尚未到期的票据情况

单位：元 币种：人民币

出票单位	出票日期	到期日	金额	备注
公司已经背书给其他方但尚未到期的票据				
浙江东红船业有	2013年7月17日	2014年1月17日	100,000.00	--

限公司				
汤姆森广东显示器件有限公司	2013 年 10 月 31 日	2014 年 4 月 30 日	200,000.00	--
武义县奇峰工具制造有限公司	2013 年 10 月 14 日	2014 年 4 月 14 日	100,000.00	--
合计	/	/	400,000.00	/

(三) 应收股利:

单位: 元 币种: 人民币

项目	期初数	本期增加	本期减少	期末数	未收回的原因	相关款项是否发生减值
其中:						
大连大显精密轴有限公司	14,587,070.05		14,587,070.05			
青海银行股份有限公司	11,000,000.00			11,000,000.00		
合计	25,587,070.05		14,587,070.05	11,000,000.00	/	/

(四) 应收账款:

1、 应收账款按种类披露:

单位: 元 币种: 人民币

种类	期末数				期初数			
	账面余额		坏账准备		账面余额		坏账准备	
	金额	比例 (%)	金额	比例 (%)	金额	比例 (%)	金额	比例 (%)
单项金额重大并单项计提坏账准备的应收	67,656,010.07	56.26	67,656,010.07	100.00	67,656,010.07	49.46	67,656,010.07	100.00

账龄								
按组合计提坏账准备的应收账款:								
账龄组合	52,591,448.28	43.74	36,499,596.72	69.40	69,135,594.34	50.54	34,603,214.20	50.05
组合小计	52,591,448.28	43.74	36,499,596.72	69.40	69,135,594.34	50.54	34,603,214.20	50.05
合计	120,247,458.35	/	104,155,606.79	/	136,791,604.41	/	102,259,224.27	/

单项金额重大并单项计提坏账准备的应收账款

单位: 元 币种: 人民币

应收账款内容	账面余额	坏账金额	计提比例(%)	理由
长春联信光电子有限公司	46,518,778.91	46,518,778.91	100.00	该公司已停止经营, 债权预计无法收回, 因此全额计提坏账准备
华飞彩色显示系统有限公司	15,410,195.52	15,410,195.52	100.00	该公司已宣告破产, 债权预计无法收回, 因此全额计提坏账准备
上海永新彩色显像管厂	5,727,035.64	5,727,035.64	100.00	该公司已停产, 债权预计无法收回, 因此全额计提坏账准备
合计	67,656,010.07	67,656,010.07	/	/

组合中, 按账龄分析法计提坏账准备的应收账款:

单位: 元 币种: 人民币

账龄	期末数			期初数		
	账面余额		坏账准备	账面余额		坏账准备
	金额	比例(%)		金额	比例(%)	
1 年以内						
其中:						
1 年以内	7,394,938.37	14.06	369,746.91	24,632,623.22	35.63	1,231,631.17
1 年以内小计	7,394,938.37	14.06	369,746.91	24,632,623.22	35.63	1,231,631.17
1 至 2 年	3,592,195.93	6.83	359,219.59	5,679,628.42	8.22	567,962.82
2 至 3 年	3,818,604.48	7.26	763,720.90	50,267.83	0.07	10,053.57
3 至 4 年	21,584.00	0.04	6,475.20	7,708,273.84	11.15	2,312,482.15
4 至 5 年	6,909,228.44	13.14	4,145,537.06	1,459,291.37	2.11	875,574.83

5 年以上	30,854,897.06	58.67	30,854,897.06	29,605,509.66	42.82	29,605,509.66
合计	52,591,448.28	100.00	36,499,596.72	69,135,594.34	100.00	34,603,214.20

2、 本报告期实际核销的应收账款情况
本期无核销的应收账款。

3、 本报告期应收账款中持有公司 5%(含 5%)以上表决权股份的股东单位情况
本报告期应收账款中无持有公司 5%(含 5%)以上表决权股份的股东单位的欠款。

4、 应收账款金额前五名单位情况

单位：元 币种：人民币

单位名称	与本公司关系	金额	年限	占应收账款总额的比例 (%)
长春联信光电子有限责任公司	非关联方	46,518,778.91	5 年以上	38.69
联通华盛通信技术有限公司	非关联方	17,078,400.00	5 年以上	14.20
华飞彩色显示系统有限公司	非关联方	1,855,062.99	2-3 年	1.54
华飞彩色显示系统有限公司	非关联方	13,555,132.53	3-4 年	11.27
深圳市北泰方向电子有限公司	非关联方	6,897,859.28	4-5 年	5.74
上海永新彩色显像管厂	非关联方	5,727,035.64	5 年以上	4.76
合计	/	91,632,269.35	/	76.20

(五) 其他应收款：

1、 其他应收款按种类披露：

单位：元 币种：人民币

种类	期末数				期初数			
	账面余额		坏账准备		账面余额		坏账准备	
	金额	比例 (%)	金额	比例 (%)	金额	比例 (%)	金额	比例 (%)
按组合计提坏账准备的其他应收账款：								
账龄组合	164,453,706.21	100.00	68,599,007.42	41.71	457,686,963.21	100.00	103,168,254.65	22.54
组合小计	164,453,706.21	100.00	68,599,007.42	41.71	457,686,963.21	100.00	103,168,254.65	22.54
合计	164,453,706.21	/	68,599,007.42	/	457,686,963.21	/	103,168,254.65	/

期末无单项金额重大并单项计提坏账准备的其他应收款。

组合中，按账龄分析法计提坏账准备的其他应收账款：

单位：元 币种：人民币

账龄	期末数			期初数		
	账面余额		坏账准备	账面余额		坏账准备
	金额	比例(%)		金额	比例(%)	
1 年以内						
其中：						
1 年以内	97,774,021.67	59.45	4,888,701.08	320,592,304.16	70.05	16,029,615.20
1 年以内小计	97,774,021.67	59.45	4,888,701.08	320,592,304.16	70.05	16,029,615.20
1 至 2 年	2,805,200.00	1.71	280,520.00	3,277,480.88	0.72	327,748.09
2 至 3 年	405,010.50	0.25	81,002.10	52,923,274.01	11.56	10,584,654.80
3 至 4 年	152,630.00	0.09	45,789.00	3,807,987.18	0.83	1,142,396.15
4 至 5 年	34,622.00	0.02	20,773.20	5,005,191.42	1.09	3,003,114.85
5 年以上	63,282,222.04	38.48	63,282,222.04	72,080,725.56	15.75	72,080,725.56
合计	164,453,706.21	100.00	68,599,007.42	457,686,963.21	100.00	103,168,254.65

2、 本报告期实际核销的其他应收款情况
本期无核销的其他应收款。

3、 本报告期其他应收款中持有公司 5%(含 5%)以上表决权股份的股东单位情况
本报告期其他应收账款中无持有公司 5%(含 5%)以上表决权股份的股东单位的欠款。

4、 其他应收款金额前五名单位情况

单位：元 币种：人民币

单位名称	与本公司关系	金额	年限	占其他应收款总额的比例(%)
大连国合大成置业有限公司	非关联方	97,000,000.00	1 年以内	58.98
太原市建浩贸易有限公司	非关联方	40,000,000.00	5 年以上	24.32
沈阳花卉研究所	非关联方	6,000,000.00	5 年以上	3.65
沈阳建投房地产有限公司	非关联方	3,719,786.18	5 年以上	2.26
大连保税区新时代国际工贸有限公司	非关联方	2,844,000.00	5 年以上	1.73
合计	/	149,563,786.18	/	90.94

(六) 预付款项:

1、 预付款项按账龄列示

单位: 元 币种: 人民币

账龄	期末数		期初数	
	金额	比例(%)	金额	比例(%)
1 年以内	423,288,674.14	99.77	5,332,258.06	4.01
1 至 2 年	185,380.14	0.04	127,122,992.52	95.60
2 至 3 年	316,851.89	0.08	18,900.00	0.01
3 年以上	456,591.41	0.11	508,988.96	0.38
合计	424,247,497.58	100.00	132,983,139.54	100.00

2、 预付款项金额前五名单位情况

单位: 元 币种: 人民币

单位名称	与本公司关系	金额	时间	未结算原因
天津大通铜业有限公司	关联方	419,000,000.00	1 年以内	预付货款
大连显盛科技工贸有限公司	非关联方	1,350,228.38	1 年以内	预付材料款
瑞沣精密模具(大连)有限公司	非关联方	597,147.00	1 年以内	预付材料款
上海实达精密不锈钢有限公司	非关联方	463,516.97	1 年以内	预付材料款
大田国际货运有限公司	非关联方	384,402.30	1 年以内	预付费用
合计	/	421,795,294.65	/	/

预付关联方款项情况

单位名称	与本公司关系	金额	占预付款项总额的比例
天津大通铜业有限公司	母公司的控股子公司	419,000,000.00	98.76%

经公司 2013 年第五次临时股东大会审议批准,公司向天津大通铜业有限公司采购阴极铜产品,预计交易金额(含税)为 844,541,400 元。2013 年度实际完成交易额(含税)301,398,279.18 元;截至 2014 年 4 月 29 日,2014 年实际完成交易额(含税)423,817,787.10 元。

3、 本报告期预付款项中持有公司 5%(含 5%)以上表决权股份的股东单位情况

本报告期预付账款中无持有公司 5%(含 5%)以上表决权股份的股东单位的欠款。

(七) 存货:

1、 存货分类

单位: 元 币种: 人民币

项目	期末数			期初数		
	账面余额	跌价准备	账面价值	账面余额	跌价准备	账面价值

原材料	86,363,047.64	39,629,336.52	46,733,711.12	92,411,283.36	39,713,226.54	52,698,056.82
在产品	26,569,052.22	3,398,679.10	23,170,373.12	41,888,224.08	2,041,516.05	39,846,708.03
库存商品	51,740,273.14	25,732,328.25	26,007,944.89	63,460,997.39	24,396,933.38	39,064,064.01
低值易耗品	159,507.64		159,507.64	170,024.21		170,024.21
合计	164,831,880.64	68,760,343.87	96,071,536.77	197,930,529.04	66,151,675.97	131,778,853.07

2、 存货跌价准备

单位：元 币种：人民币

存货种类	期初账面余额	本期计提额	本期减少		期末账面余额
			转回	转销	
原材料	39,713,226.54	34,200.07		118,090.09	39,629,336.52
在产品	2,041,516.05	1,357,163.05			3,398,679.10
库存商品	24,396,933.38	1,899,357.91		563,963.04	25,732,328.25
合计	66,151,675.97	3,290,721.03		682,053.13	68,760,343.87

(八) 其他流动资产：

单位：元 币种：人民币

项目	期末数	期初数
待抵扣进项税额	547,860.84	
合计	547,860.84	

(九) 对合营企业投资和联营企业投资：

单位：元 币种：人民币

被投资单位名称	本企业持股比例 (%)	本企业在被投资单位表决权比例 (%)	期末资产总额	期末负债总额	期末净资产总额	本期营业收入总额	本期净利润
一、合营企业							
二、联营企业							
诚	40.35	40.35	678,187,529.81	365,265,828.16	312,921,701.65	73,661,250.85	3,225,244.79

浩证券有限责任公司								
远中租赁股份有限公司	22.5	22.5	299,677,853.19	220,512,429.86	79,165,423.33	10,777,500.00	2,042,271.29	
深圳瑞龙期货有限公司	40	40	266,749,789.69	180,936,485.16	85,813,304.53	29,043,791.04	472,868.86	

(十) 长期股权投资:

1、 长期股权投资情况

按成本法核算:

单位: 元 币种: 人民币

被投资单位	投资成本	期初余额	增减变动	期末余额	减值准备	本期现金红利	在被投资单位持股比例(%)	在被投资单位表决权比例(%)	在被投资单位持股比例与表决权

									权比例不一致的说明
大连中岛精管有限公司	1,440,000.00	413,692.76	413,692.76				16	16	
青海银行股份有限公司	55,000,000.00	93,022,037.57	93,022,037.57				2.96	2.96	
吉林银行股份有限公司	45,000,000.00	45,000,000.00	45,000,000.00		975,427.04		0.17	0.17	

按权益法核算：

单位：元 币种：人民币

被投资单位	投资成本	期初余额	增减变动	期末余额	减值准备	本期现金红	在被投资单位持股比例	在被投资单位表决权比	在被投资单
-------	------	------	------	------	------	-------	------------	------------	-------

						利	(%)	例	位
								(%)	持
									股
									比
									例
									与
									表
									决
									权
									比
									例
									不
									一
									致
									的
									说
									明
诚浩证券有限责任公司	119,880,000.00	124,962,520.35	1,301,386.27	126,263,906.62			40.35	40.35	
远中租赁股份有限公司	15,750,000.00	12,852,709.21	4,959,511.04	17,812,220.25			22.5	22.5	
深圳瑞龙期货有限公司	34,265,000.00	33,425,602.47	189,147.54	33,614,750.01			40	40	

(十一) 投资性房地产:

1、 按成本计量的投资性房地产

单位: 元 币种: 人民币

项目	期初账面余额	本期增加额	本期减少额	期末账面余额
一、 账面原值合计	4,809,700.00		4,809,700.00	
1.房屋、建筑物	4,809,700.00		4,809,700.00	
2.土地使用权				
二、 累计折旧和累计摊销合计	2,612,981.54	98,275.60	2,711,257.14	
1.房屋、建筑物	2,612,981.54	98,275.60	2,711,257.14	
2.土地使用权				
三、 投资性房地产账面净值合计	2,196,718.46	-98,275.60	2,098,442.86	
1.房屋、建筑物	2,196,718.46	-98,275.60	2,098,442.86	
2.土地使用权				
四、 投资性房地产减值准备累计金额合计				
1.房屋、建筑物				
2.土地使用权				
五、 投资性房地产账面价值合计	2,196,718.46	-98,275.60	2,098,442.86	
1.房屋、建筑物	2,196,718.46	-98,275.60	2,098,442.86	
2.土地使用权				

本期折旧和摊销额: 98,275.60 元。

2、 按公允价值计量的投资性房地产

单位: 元 币种: 人民币

项目	期初公允价值	本期增加			本期减少		期末公允价值
		购置	自用房地产或存货转入	公允价值变动损益	处置	转为自用房地产	
1. 成本合计							
(1) 房屋、建筑物							
(2) 土地使用权							
(3) 其他							
2. 公允价值变动合							

计							
(1) 房屋、建筑物							
(2) 土地使用权							
(3) 其他							
3. 投资性房地产账面价值合计	2,196,718.46			-98,275.60		2,098,442.86	
(1) 房屋、建筑物	2,196,718.46			-98,275.60		2,098,442.86	
(2) 土地使用权							
(3) 其它							

(十二) 固定资产:

1、 固定资产情况

单位: 元 币种: 人民币

项目	期初账面余额	本期增加		本期减少	期末账面余额
一、账面原值合计:	974,143,091.05	7,114,737.68		298,553,722.76	682,704,105.97
其中: 房屋及建筑物	269,989,220.67	4,809,700.00		188,095,146.99	86,703,773.68
机器设备	272,545,402.94	1,763,018.65		103,411,166.81	170,897,254.78
运输工具	12,111,865.18			5,080,653.86	7,031,211.32
专用及电子设备	110,403,577.81	358,134.42		1,575,923.70	109,185,788.53
变电配电设备	2,944,383.35	183,884.61			3,128,267.96
专用模具	301,186,788.51			9,320.00	301,177,468.51
其他设备	4,961,852.59			381,511.40	4,580,341.19
		本期新增	本期计提		
二、累计折旧合计:	599,524,963.12	2,711,257.14	21,028,302.06	133,994,421.50	489,270,100.82
其中: 房屋及建筑物	96,315,194.24	2,711,257.14	6,775,704.24	63,468,185.76	42,333,969.86
机器设备	192,339,870.13		11,099,603.77	65,301,951.53	138,137,522.37
运输工	10,053,016.83		224,976.60	4,020,814.09	6,257,179.34

具					
专用及电子设备	100,051,756.72		1,135,006.27	1,136,379.33	100,050,383.66
变电配电设备	1,967,465.62		151,496.19	0.00	2,118,961.81
专用模具	194,850,371.38		1,282,897.53	12,274.00	196,120,994.91
其他设备	3,947,288.20		358,617.46	54,816.79	4,251,088.87
三、固定资产账面净值合计	374,618,127.93	/		/	193,434,005.15
其中：房屋及建筑物	173,674,026.43	/		/	44,369,803.82
机器设备	80,205,532.81	/		/	32,759,732.41
运输工具	2,058,848.35	/		/	774,031.98
专用及电子设备	10,351,821.09	/		/	9,135,404.87
变电配电设备	976,917.73	/		/	1,009,306.15
专用模具	106,336,417.13	/		/	105,056,473.60
其他设备	1,014,564.39	/		/	329,252.32
四、减值准备合计	87,033,305.04	/		/	86,520,270.34
其中：房屋及建筑物		/		/	
机器设备		/		/	
运输工具	513,034.70	/		/	
专用及电子设备		/		/	
变电配电设备		/		/	
专用模具	86,520,270.34	/		/	86,520,270.34
其他设备		/		/	
五、固定资产账面价值合计	287,584,822.89	/		/	106,913,734.81
其中：房屋及建筑物	173,674,026.43	/		/	44,369,803.82
机器设备	80,205,532.81	/		/	32,759,732.41
运输工具	1,545,813.65	/		/	774,031.98

专用及电子设备	10,351,821.09	/	/	9,135,404.87
变电配电设备	976,917.73	/	/	1,009,306.15
专用模具	19,816,146.79	/	/	18,536,203.26
其他设备	1,014,564.39	/	/	329,252.32

本期折旧额：21,028,302.06 元。

由于合并范围的变化导致本期固定资产原值减少 203,946,053.14 元，累计折旧减少 89,227,328.84 元。

期末无用于抵押的固定资产。

(十三) 在建工程：

1、 在建工程情况

单位：元 币种：人民币

项目	期末数			期初数		
	账面余额	减值准备	账面净值	账面余额	减值准备	账面净值
在建工程				678,001.14		678,001.14

(十四) 无形资产：

1、 无形资产情况：

单位：元 币种：人民币

项目	期初账面余额	本期增加	本期减少	期末账面余额
一、 账面原值合计	81,236,918.19	732,230.75	55,480,749.85	26,488,399.09
其中：土地使用权	70,679,053.41		55,050,333.85	15,628,719.56
软件	5,176,754.78	732,230.75	430,416.00	5,478,569.53
模具专有技术	5,381,110.00			5,381,110.00
二、 累计摊销合计	16,648,203.08	1,616,026.73	7,590,172.17	10,674,057.64
其中：土地使用权	7,320,136.32	1,276,560.36	7,249,114.44	1,347,582.24
软件	4,030,265.76	328,351.54	341,057.73	4,017,559.57
模具专有技术	5,297,801.00	11,114.83		5,308,915.83
三、 无形资产账面净值合计	64,588,715.11	-883,795.98	47,890,577.68	15,814,341.45
其中：土地使用权	63,358,917.09	-1,276,560.36	47,801,219.41	14,281,137.32
软件	1,146,489.02	403,879.21	89,358.27	1,461,009.96
模具专有技术	83,309.00	-11,114.83		72,194.17
四、 减值准备合计				
五、 无形资产账面价值合计	64,588,715.11	-883,795.98	47,890,577.68	15,814,341.45
其中：土地使用	63,358,917.09	-1,276,560.36	47,801,219.41	14,281,137.32

权				
软件	1,146,489.02	403,879.21	89,358.27	1,461,009.96
模具专有技术	83,309.00	-11,114.83	0.00	72,194.17

本期摊销额：1,616,026.73 元。

(十五) 商誉:

单位：元 币种：人民币

被投资单位名称或形成商誉的事项	期初余额	本期增加	本期减少	期末余额	期末减值准备
沈阳东海电子产业有限公司	2,000,000.00		2,000,000.00		
沈阳建业股份有限公司	15,905,907.27			15,905,907.27	15,905,907.27
合计	17,905,907.27		2,000,000.00	15,905,907.27	15,905,907.27

资产负债表日对长期股权投资逐项进行检查，判断长期股权投资是否存在可能发生减值的迹象。如果存在被投资单位经营状况恶化等减值迹象的，则估计其可收回金额。可收回金额的计量结果表明，长期股权投资的可收回金额低于其账面价值的，将长期股权投资的账面价值减记至可收回金额，减记的金额确认为资产减值损失，计入当期损益，同时计提相应的长期投资减值准备。长期投资减值损失一经确认，在以后会计期间不再转回。

(十六) 长期待摊费用:

单位：元 币种：人民币

项目	期初额	本期增加额	本期摊销额	其他减少额	期末额	其他减少的原因
租入固定资产改良支出	1,568,542.60	3,616,818.21	361,559.62	9,836.50	4,813,964.69	合并范围变化
合计	1,568,542.60	3,616,818.21	361,559.62	9,836.50	4,813,964.69	

(十七) 递延所得税资产/递延所得税负债:

1、 递延所得税资产和递延所得税负债不以抵销后的净额列示

(1) 已确认的递延所得税资产和递延所得税负债

单位：元 币种：人民币

项目	期末数	期初数
递延所得税资产:		
资产减值准备		555,653.30
小计		555,653.30

(2) 未确认递延所得税资产明细

单位：元 币种：人民币

项目	期末数	期初数
可抵扣暂时性差异		2,222,613.20
合计		2,222,613.20

(十八) 资产减值准备明细:

单位: 元 币种: 人民币

项目	期初账面余额	本期增加	本期减少		期末账面余额
			转回	转销	
一、坏账准备	205,427,478.92	-12,795,578.24		19,877,286.47	172,754,614.21
二、存货跌价准备	66,151,675.97	3,290,721.03		682,053.13	68,760,343.87
三、可供出售金融资产减值准备					
四、持有至到期投资减值准备					
五、长期股权投资减值准备					
六、投资性房地产减值准备					
七、固定资产减值准备	87,033,305.04			513,034.70	86,520,270.34
八、工程物资减值准备					
九、在建工程减值准备					
十、生产性生物资产减值准备					
其中: 成熟生产性生物资产减值准备					
十一、油气资产减值准备					
十二、无形资产减值准备					
十三、商誉减值准备	15,905,907.27				15,905,907.27
十四、其他					
合计	374,518,367.20	-9,504,857.21		21,072,374.30	343,941,135.69

- 1、资产减值准备本期减少的其他项 19,877,286.47 元系因合并范围的变化。
- 2、本期存货跌价准备的转销, 系因公司领用计提跌价准备的原材料, 及出售原已计提跌价准备的库存商品。
- 3、本期固定资产减值准备的转销, 系因公司处置已计提跌价准备的固定资产。

(十九) 短期借款:

1、 短期借款分类:

单位: 元 币种: 人民币

项目	期末数	期初数
质押借款		174,000,000.00
抵押借款		80,000,000.00

保证借款	311,000,000.00	355,000,000.00
合计	311,000,000.00	609,000,000.00

(二十) 应付票据:

单位: 元 币种: 人民币

种类	期末数	期初数
商业承兑汇票	6,624,391.51	10,203,171.21
银行承兑汇票		48,340,000.00
合计	6,624,391.51	58,543,171.21

下一会计期间将到期的金额 6,624,391.51 元。

(二十一) 应付账款:

1、 应付账款情况

单位: 元 币种: 人民币

项目	期末数	期初数
1 年以内	10,809,478.63	18,131,274.79
1-2 年	633,017.37	6,446,517.98
2-3 年	3,718,600.98	1,440,772.89
3 年以上	2,124,398.05	2,399,309.43
合计	17,285,495.03	28,417,875.09

2、 本报告期应付账款中应付持有公司 5%(含 5%)以上表决权股份的股东单位或关联方的款项情况

本报告期应付账款中无应付持有公司 5%(含 5%)以上表决权股份的股东单位或关联方的款项。

3、 账龄超过 1 年的大额应付账款情况的说明

账龄超过 1 年的应付账款系尚未与供应商结清的零星尾款, 不存在大额应付账款。

(二十二) 预收账款:

1、 预收账款情况

单位: 元 币种: 人民币

项目	期末数	期初数
1 年以内	41,719,099.08	4,978,192.89
1-2 年	243,876.00	
2-3 年		6,108.02
3 年以上	1,515,851.15	1,556,082.15
合计	43,478,826.23	6,540,383.06

2、 本报告期预收款项中预收持有公司 5%(含 5%)以上表决权股份的股东单位或关联方情况:

单位: 元 币种: 人民币

单位名称	期末数	期初数
大连大显通信有限公司	21,350.00	21,350.00
合计	21,350.00	21,350.00

3、 账龄超过 1 年的大额预收账款情况的说明

账龄超过 1 年的预收款项系尚未与客户结算的零星尾款，不存在大额预收款项。

(二十三) 应付职工薪酬

单位：元 币种：人民币

项目	期初账面余额	本期增加	本期减少	期末账面余额
一、工资、奖金、津贴和补贴	3,176,922.00	56,196,295.60	56,363,914.93	3,009,302.67
二、职工福利费	55,872.61	8,329,736.14	8,326,804.08	58,804.67
三、社会保险费	11,789,433.93	17,335,042.49	24,198,132.42	4,926,344.00
其中：1. 医疗保险费	2,464,335.75	4,566,334.26	5,913,005.66	1,117,664.35
2. 基本养老保险费	6,935,525.71	9,999,428.07	14,008,407.77	2,926,546.01
3. 采暖保险费	1,154,058.76	803,987.84	1,550,147.76	407,898.84
4. 失业保险费	380,741.37	1,211,411.05	1,299,329.73	292,822.69
5. 工伤保险费	535,865.00	490,128.12	910,508.23	115,484.89
6. 生育保险费	318,907.34	263,753.15	516,733.27	65,927.22
四、住房公积金	702,662.58	5,071,324.48	4,145,265.76	1,628,721.30
五、辞退福利				
六、其他				
五、工会经费和职工教育经费	190,429.65	1,127,321.81	936,920.01	380,831.45
合计	15,915,320.77	88,059,720.52	93,971,037.20	10,004,004.09

期末应付工资、奖金、津贴和补贴于 2014 年 1 月支付。

(二十四) 应交税费：

单位：元 币种：人民币

项目	期末数	期初数
增值税	41,990.23	-346,867.49
营业税		294.75
企业所得税		-662,542.34
个人所得税	34,423.85	71,300.18
城市维护建设税	168,175.90	149,535.39
教育费附加及地方教育费附加	120,125.65	106,811.00
土地使用税		468,546.28
房产税		536,543.00
合计	364,715.63	323,620.77

(二十五) 其他应付款：

1、 其他应付款情况

单位：元 币种：人民币

项目	期末数	期初数
1 年以内	39,577,752.51	35,789,261.43
1-2 年	2,949,596.21	12,705.45
2-3 年		6,797,508.47
3 年以上	8,441,788.56	7,806,610.93

合计	50,969,137.28	50,406,086.28
----	---------------	---------------

2、 本报告期其他应付款中应付持有公司 5%(含 5%)以上表决权股份的股东单位或关联方情况
单位：元 币种：人民币

单位名称	期末数	期初数
大连大显集团有限公司	19,483,142.92	
大连大显网络系统股份有限公司	100,000.00	
合计	19,583,142.92	

3、 账龄超过 1 年的大额其他应付款情况的说明
账龄超过 1 年的其他应付款系尚未结清的零星往来款。

(二十六) 长期借款：

1、 长期借款分类：

单位：元 币种：人民币

项目	期末数	期初数
抵押借款		879,270.17
合计		879,270.17

2、 金额前五名的长期借款：

单位：元 币种：人民币

贷款单位	借款起始日	借款终止日	币种	利率 (%)	期初数
					本币金额
星展银行深圳分行	2010 年 6 月 25 日	2013 年 6 月 24 日	人民币	7.8	879,270.17
合计	/	/	/	/	879,270.17

(二十七) 其他非流动负债：

单位：元 币种：人民币

项目	期末账面余额	期初账面余额
产业扶持基金		22,400,000.00
信息产业发展专项资金		1,000,000.00
合计		23,400,000.00

本期减少系因合并范围变化。

(二十八) 股本：

单位：元 币种：人民币

	期初数	本次变动增减 (+、-)					期末数
		发行新股	送股	公积金转股	其他	小计	
股份总数	1,064,328,399.00						1,064,328,399

(二十九) 资本公积

单位：元 币种：人民币

项目	期初数	本期增加	本期减少	期末数
其他资本公积	22,196,263.78	10,103,929.48		32,300,193.26
合计	22,196,263.78	10,103,929.48		32,300,193.26

(三十) 盈余公积：

单位：元 币种：人民币

项目	期初数	本期增加	本期减少	期末数
法定盈余公积	115,472,292.19			115,472,292.19
合计	115,472,292.19			115,472,292.19

(三十一) 未分配利润：

单位：元 币种：人民币

项目	金额	提取或分配比例（%）
调整前 上年末未分配利润	-507,016,400.02	/
调整后 年初未分配利润	-507,016,400.02	/
加：本期归属于母公司所有者的净利润	43,992,878.34	/
期末未分配利润	-463,023,521.68	/

(三十二) 营业收入和营业成本：

1、 营业收入、营业成本

单位：元 币种：人民币

项目	本期发生额	上期发生额
主营业务收入	417,443,138.72	257,678,870.86
其他业务收入	4,311,676.21	5,123,242.95
营业成本	413,985,661.71	234,356,258.75

2、 主营业务（分行业）

单位：元 币种：人民币

行业名称	本期发生额		上期发生额	
	营业收入	营业成本	营业收入	营业成本
电子行业	158,852,422.42	153,917,334.97	238,061,481.09	227,019,212.14
房地产行业			19,617,389.77	5,894,574.73
贸易行业	258,590,716.30	257,605,367.18		
合计	417,443,138.72	411,522,702.15	257,678,870.86	232,913,786.87

3、 主营业务（分产品）

单位：元 币种：人民币

产品名称	本期发生额		上期发生额	
	营业收入	营业成本	营业收入	营业成本
彩件	31,302,022.63	38,028,505.34	73,607,360.28	73,275,339.65
塑料品及模具	69,780,856.76	64,463,014.20	102,256,125.76	92,314,312.54
电子枪及其零部件	360,881.19	864,125.30	1,718,957.01	6,632,234.14

手机零件加工	31,958,873.59	23,460,159.47	33,585,002.53	24,906,660.77
商品房销售			16,605,000.00	5,894,574.73
电池壳	6,948,201.41	12,280,642.87	10,089,275.25	14,741,978.37
贸易	258,590,716.30	257,605,367.18		
机顶盒及网络产品	18,085,257.25	14,745,505.98	14,136,669.93	13,291,584.94
其他产品	416,329.59	75,381.81	5,680,480.10	1,857,101.73
合计	417,443,138.72	411,522,702.15	257,678,870.86	232,913,786.87

4、 主营业务（分地区）

单位：元 币种：人民币

地区名称	本期发生额		上期发生额	
	营业收入	营业成本	营业收入	营业成本
内销	327,157,388.16	328,454,206.54	69,055,229.27	59,670,598.18
外销	90,285,750.56	83,068,495.61	188,623,641.59	173,243,188.69
合计	417,443,138.72	411,522,702.15	257,678,870.86	232,913,786.87

5、 公司前五名客户的营业收入情况

单位：元 币种：人民币

客户名称	营业收入	占公司全部营业收入的比例 (%)
上海云铜贸易有限公司	258,590,716.30	61.31
J-TEK ELECTRONICS.LTD	31,013,835.09	7.35
PT LP DISPLAYS INDONESIA	20,893,435.37	4.95
日本高木株式会社	14,832,556.95	3.52
天津丰田合成有限公司	9,126,645.13	2.16
合计	334,457,188.84	79.29

(三十三) 营业税金及附加：

单位：元 币种：人民币

项目	本期发生额	上期发生额	计缴标准
营业税	69,966.80	1,151,542.85	应税劳务收入、不动产销售收入、无形资产转让收入
城市维护建设税	810,455.34	815,901.76	应交增值税、营业税税额
教育费附加	578,896.71	512,406.22	应交增值税、营业税税额
合计	1,459,318.85	2,479,850.83	/

(三十四) 销售费用

单位：元 币种：人民币

项目	本期发生额	上期发生额
运输费	3,538,207.31	3,045,117.32
销售佣金	469,831.91	2,330,325.47

报关费用	51,018.21	133,427.96
工资	1,426,787.96	2,457,454.00
广告费	8,490.57	992,321.97
包装费	914,856.01	1,378,848.06
差旅费	114,614.74	114,844.25
业务招待费	174,118.46	262,812.47
其他	77,335.51	1,694,387.58
合计	6,775,260.68	12,409,539.08

(三十五) 管理费用

单位：元 币种：人民币

项目	本期发生额	上期发生额
工资	13,253,616.88	16,043,523.85
福利费	1,374,334.51	4,042,258.29
工会经费及职工教育经费	706,015.65	1,346,056.18
社会保险费	6,388,050.20	5,963,820.23
折旧费	4,351,394.00	6,644,748.73
咨询费	1,968,292.68	9,565,555.20
运输费	1,649,802.39	3,113,766.20
办公费	1,956,340.52	2,450,152.03
住房公积金	1,403,649.98	2,085,246.18
物料消耗	735,446.30	849,278.76
差旅费	400,657.58	1,164,324.21
无形资产摊销	1,345,533.39	2,799,376.36
土地使用税	890,417.55	2,071,512.33
招待费	598,470.16	1,970,525.88
修理费	656,007.99	1,509,981.66
房产税	1,629,524.30	1,894,055.36
租赁费	1,551,957.24	2,166,612.19
动力费	511,096.54	745,297.90
采暖费	789,385.81	766,911.31
中介机构费	1,196,037.71	1,172,000.00
保险费	451,871.62	958,273.31
个人所得税	514,740.40	486,793.55
代理费	226,857.96	100,085.00
排污费	58,766.00	79,544.55
印花税	266,776.28	315,636.36
通讯费	135,282.03	329,466.76
其他	6,574,781.13	9,723,306.90
合计	51,585,106.80	80,358,109.28

(三十六) 财务费用

单位：元 币种：人民币

项目	本期发生额	上期发生额
利息支出	42,838,028.82	67,740,908.51

利息收入	-4,267,452.88	-9,864,927.84
汇兑损益	1,787,744.30	231,471.47
现金折扣	129,847.37	80,844.06
其他	810,959.89	3,025,163.75
合计	41,299,127.50	61,213,459.95

(三十七) 投资收益:

1、 投资收益明细情况:

单位: 元 币种: 人民币

	本期发生额	上期发生额
成本法核算的长期股权投资收益	975,427.04	6,231,570.28
权益法核算的长期股权投资收益	1,950,044.85	-6,421,632.73
处置长期股权投资产生的投资收益	25,588,793.28	32,282,125.86
合计	28,514,265.17	32,092,063.41

2、 按成本法核算的长期股权投资收益:

单位: 元 币种: 人民币

被投资单位	本期发生额	上期发生额	本期比上期增减变动的原因
吉林银行股份有限公司	975,427.04	731,570.28	宣告分配股利额变化。
合计	975,427.04	731,570.28	/

3、 按权益法核算的长期股权投资收益:

单位: 元 币种: 人民币

被投资单位	本期发生额	上期发生额	本期比上期增减变动的原因
诚浩证券有限责任公司	1,301,386.27	-6,834,531.88	被投资单位盈利变化
大连和田模具有限公司		2,258.25	该股权已于 2012 年转让
远中租赁股份有限公司	459,511.04	249,605.66	被投资单位盈利变化
深圳瑞龙期货有限公司	189,147.54	161,035.24	被投资单位盈利变化
合计	1,950,044.85	-6,421,632.73	/

(三十八) 资产减值损失:

单位: 元 币种: 人民币

项目	本期发生额	上期发生额
一、坏账损失	-12,795,578.24	36,520,798.97
二、存货跌价损失	3,290,721.03	4,634,731.77
三、可供出售金融资产减值损失		
四、持有至到期投资减值损失		
五、长期股权投资减值损失		
六、投资性房地产减值损失		
七、固定资产减值损失		
八、工程物资减值损失		
九、在建工程减值损失		
十、生产性生物资产减值损失		
十一、油气资产减值损失		
十二、无形资产减值损失		

十三、商誉减值损失		
十四、其他		
合计	-9,504,857.21	41,155,530.74

(三十九) 营业外收入:

1、 营业外收入情况

单位: 元 币种: 人民币

项目	本期发生额	上期发生额	计入当期非经常性损益的金额
非流动资产处置利得合计	97,099,748.37	3,200.00	97,099,748.37
其中: 固定资产处置利得	97,099,748.37	3,200.00	97,099,748.37
政府补助	525,200.00	4,230,080.00	525,200.00
账龄三年以上无须支付的应付款项		184,671.95	
其他	25,598.52	97,955.39	25,598.52
合计	97,650,546.89	4,515,907.34	97,650,546.89

2、 政府补助明细

单位: 元 币种: 人民币

项目	本期发生额	上期发生额	说明
中小企业国际市场开拓资金	525,200.00		2013 年度科技型中小企业技术创新基金及
产业扶持资金		2,800,000.00	产业扶持资金
毕业生见习补贴		10,080.00	产业扶持资金
人才经费		100,000.00	产业扶持资金
PCTV 研发及产业化费用拨款		620,000.00	产业扶持资金
制造业发展专项资金		700,000.00	产业扶持资金
合计	525,200.00	4,230,080.00	/

计入当期损益的政府补助

单位: 元 币种: 人民币

补助项目	本期发生额	上期发生额	与资产相关/与收益相关
中小企业国际市场开拓资金	525,200.00		与收益相关
产业扶持资金		2,800,000.00	与资产相关
毕业生见习补贴		10,080.00	与收益相关
人才经费		100,000.00	与收益相关
PCTV 研发及产业化费用拨款		620,000.00	与收益相关
制造业发展专项资金		700,000.00	与收益相关
合计	525,200.00	4,230,080.00	/

1、 2013 年 7 月, 公司子公司大连大显高木模具有限公司收到 2013 年度科技型中小企业技术创

新基金 105,200.00 元。

2、2013 年 12 月，公司子公司大连大显高木模具有限公司收到中小企业国际市场开拓资金 420,000.00 元。

(四十) 营业外支出：

单位：元 币种：人民币

项目	本期发生额	上期发生额	计入当期非经常性损益的金额
非流动资产处置损失合计	96,029.58	1,254,137.41	96,029.58
其中：固定资产处置损失	96,029.58	1,254,137.41	96,029.58
其他	42,711.46	550,238.33	42,711.46
合计	138,741.04	1,804,375.74	138,741.04

(四十一) 所得税费用：

单位：元 币种：人民币

项目	本期发生额	上期发生额
按税法及相关规定计算的当期所得税		56,144.45
递延所得税调整		-3,320,288.78
合计		-3,264,144.33

(四十二) 基本每股收益和稀释每股收益的计算过程：

基本每股收益和稀释每股收益

项目	序号	本期发生额	上期发生额
归属于母公司股东的净利润	1	43,992,878.34	-122,204,477.90
归属于母公司所有者的非经常性损益（税后）	2	122,808,293.17	31,353,831.53
归属于母公司股东、扣除非经常性损益后的净利润	3=1-2	-78,815,414.83	-153,558,309.43
期初股份总数	4	1,064,328,399	1,064,328,399
公积金转增股本或股票股利分配等增加股份数（I）	5	--	--
发行新股或债转股等增加股份数（II）	6	--	--
增加股份（II）下一月份起至报告期期末的月份数	7	--	--
报告期因回购或缩股等减少股份数	8	--	--
减少股份下一月份起至报告期期末的月份数	9	--	--
报告期月份数	10	12	12
发行在外的普通股加权平均数	$11=4+5+6 \times 7 \div 10-8 \times 9 \div 10$	1,064,328,399	1,064,328,399
基本每股收益	$12=1 \div 11$	0.04	-0.11
扣除非经常性损益（税后）后的基本每股收益	$13=3 \div 11$	-0.07	-0.14
已确认为费用的稀释性潜在普通股利息	14	--	--

项目	序号	本期发生额	上期发生额
转换费用	15	--	--
所得税率 (%)	16	25%	25%
认股权证、期权行权增加股份数	17	--	--
稀释每股收益	18=[1+ (14-15) × (1-16)] ÷ (11+17)	0.04	-0.11
扣除非经常性损益 (税后) 后稀释每股收益	19=[3+ (14-15) × (1-16)] ÷ (11+17)	-0.07	-0.14

(四十三) 现金流量表项目注释:

1、 收到的其他与经营活动有关的现金:

单位: 元 币种: 人民币

项目	金额
利息收入	4,267,452.88
政府补助	525,200.00
收到的往来款项	294,867,457.81
合计	299,660,110.69

2、 支付的其他与经营活动有关的现金:

单位: 元 币种: 人民币

项目	金额
费用性支出	24,074,080.08
支付的往来款项	74,463,836.72
合计	98,537,916.80

3、 收到的其他与投资活动有关的现金:

单位: 元 币种: 人民币

项目	金额
收回预付购买美卡斯公司股权款	66,000,000.00
收回预付购买亚天公司股权款	67,000,000.00
预收转让瑞龙期货股权款	40,000,000.00
合计	173,000,000.00

4、 收到的其他与筹资活动有关的现金:

单位: 元 币种: 人民币

项目	金额
定期存单到期兑付	80,450,000.00
收回银行承兑汇票保证金	24,170,000.00
合计	104,620,000.00

(四十四) 现金流量表补充资料:

1、 现金流量表补充资料:

单位: 元 币种: 人民币

补充资料	本期金额	上期金额
1. 将净利润调节为经营活动现金流量:		

净利润	42,181,267.62	-131,102,895.48
加：资产减值准备	-9,504,857.21	41,155,530.74
固定资产折旧、油气资产折耗、生产性生物资产折旧	21,126,577.66	29,757,874.89
无形资产摊销	1,616,026.73	3,006,416.45
长期待摊费用摊销	361,559.62	598,645.49
处置固定资产、无形资产和其他长期资产的损失（收益以“-”号填列）	-97,003,718.79	1,250,937.41
固定资产报废损失（收益以“-”号填列）		
公允价值变动损失（收益以“-”号填列）		
财务费用（收益以“-”号填列）	42,838,028.82	67,740,908.51
投资损失（收益以“-”号填列）	-28,514,265.17	-32,092,063.41
递延所得税资产减少（增加以“-”号填列）		-3,320,288.78
递延所得税负债增加（减少以“-”号填列）		
存货的减少（增加以“-”号填列）	9,003,510.22	-55,281,912.18
经营性应收项目的减少（增加以“-”号填列）	-162,420,295.67	105,087,763.95
经营性应付项目的增加（减少以“-”号填列）	-55,183,250.99	-12,486,139.48
其他		
经营活动产生的现金流量净额	-235,499,417.16	14,314,778.11
2. 不涉及现金收支的重大投资和筹资活动：		
债务转为资本		
一年内到期的可转换公司债券		
融资租入固定资产		
3. 现金及现金等价物净变动情况：		
现金的期末余额	116,727,981.70	13,988,483.60
减：现金的期初余额	13,988,483.60	194,218,358.12
加：现金等价物的期末余额		
减：现金等价物的期初余额		
现金及现金等价物净增加额	102,739,498.10	-180,229,874.52

2、 本期取得或处置子公司及其他营业单位的相关信息

单位：元 币种：人民币

项目	本期发生额	上期发生额
一、取得子公司及其他营业单位的有关信息：		
1. 取得子公司及其他营业单位的价格		
2. 取得子公司及其他营业单位支付的现金和现金等价物		
减：子公司及其他营业单位持有的现金和现金等价物		
3. 取得子公司及其他营业单位支付的现金净额		
4. 取得子公司的净资产		
流动资产		
非流动资产		
流动负债		
非流动负债		
二、处置子公司及其他营业单位的有关信息：		

1. 处置子公司及其他营业单位的价格	147,600,611.27	149,085,085.98
2. 处置子公司及其他营业单位收到的现金和现金等价物	147,600,611.27	75,523,700.00
减：子公司及其他营业单位持有的现金和现金等价物	3,109,034.73	121,415,256.36
3. 处置子公司及其他营业单位收到的现金净额	144,491,576.54	-45,891,556.36
4. 处置子公司的净资产	147,083,232.93	114,631,489.70
流动资产	221,635,050.59	633,942,652.18
非流动资产	158,460,232.22	29,626,311.16
流动负债	209,793,960.11	486,487,473.64
非流动负债	23,218,089.77	62,450,000.00

3、 现金和现金等价物的构成

单位：元 币种：人民币

项目	期末数	期初数
一、现金	116,727,981.70	13,988,483.60
其中：库存现金	77,002.19	80,321.75
可随时用于支付的银行存款	116,650,979.51	13,908,161.85
可随时用于支付的其他货币资金		
可用于支付的存放中央银行款项		
存放同业款项		
拆放同业款项		
二、现金等价物		
其中：三个月内到期的债券投资		
三、期末现金及现金等价物余额	116,727,981.70	13,988,483.60

八、 关联方及关联交易

(一) 本企业的母公司情况

单位:亿元 币种:人民币

母公司名称	企业类型	注册地	法人代表	业务性质	注册资本	母公司对本企业的持股比例 (%)	母公司对本企业的表决权比例 (%)	本企业最终控制方	组织机构代码
大连大显集团有限公司	有限责任公司	大连市	代威	制造业	11.7	11.27	11.27	代威	24238808-7
北京新纪元投资发展有限公司	有限责任公司	北京市	代威	投资	1.5		11.27	代威	70022017-8

大连大显集团有限公司原系大连市国有资产管理委员会持股 50% 的控股子公司，2009 年 12 月 23 日，大连市人民政府国有资产监督管理委员会与北京新纪元投资发展有限公司签订《大连大显集团有限公司国有股权转让框架协议书》，大连市人民政府国有资产监督管理委员会同意将

持有大显集团 50%的国有股权有偿转让给北京新纪元投资发展有限公司。

2011 年度，大连大显集团有限公司完成国有股权转让，北京新纪元投资发展有限公司持有大显集团 70%的股权，成为大显集团的控股股东。

2012 年 8 月，北京新纪元投资发展有限公司对大显集团增资 6.7 亿元，所持大显集团股权比例增加至 87.18%。

(二) 本企业的子公司情况

单位:万元 币种:人民币

子公司全称	企业类型	注册地	法人代表	业务性质	注册资本	持股比例(%)	表决权比例(%)	组织机构代码
大连大显高木模具有限公司	有限责任公司	大连市	任国栋	制造业	422.70 万美元	55.00	55.00	74436862-5
大连大显光电器件有限公司	有限责任公司	大连市	王希瑞	制造业	400.00 万美元	70.00	70.00	75606687-8
沈阳建业股份有限公司	有限责任公司	沈阳市	代威	制造业	4,500.00	85.56	85.56	24341751-3
大连瑞腾冲压有限公司	有限责任公司	大连市	任国栋	制造业	1,000.00	100.00	100.00	57608076-0

(三) 本企业的合营和联营企业的情况

单位:万元 币种:人民币

被投资单位名称	企业类型	注册地	法人代表	业务性质	注册资本	本企业持股比例(%)	本企业在被投资单位表决权比例(%)	组织机构代码
二、联营企业								
诚浩证券有限责任公司	有限责任	沈阳市	王嫒	证券业	20,074.70	40.35	40.35	11770069-2
远中租赁股份有限公司	有限责任	沈阳市	乔华	租赁业	7,000.00	22.50	22.50	72096568-7
深圳瑞龙期货有限公司	有限责任	深圳市	张帆	期货业	10,000.00	40.00	40.00	10002108-7

司								
---	--	--	--	--	--	--	--	--

(四) 本企业的其他关联方情况

其他关联方名称	其他关联方与本公司关系	组织机构代码
大连大显网络系统股份有限公司	母公司的控股子公司	71136084-6
大连大显通信有限公司	母公司的控股子公司	73274229-6
大连大德特种设备有限公司	母公司的控股子公司	73640024-2
大连大显酒店有限公司	母公司的控股子公司	71130242-7
大连德利医用材料有限公司	母公司的控股子公司	60481468-9
大连金伯利新能源有限公司	母公司的控股子公司	77725685-7
中国有色金属工业再生资源有限公司	母公司的全资子公司	10138108-4
北京中色再生金属研究所有限公司	母公司的控股子公司	71771334-X
北京华夏恒远广告有限责任公司	母公司的控股子公司	75133256-7
北京大容咖啡有限公司	母公司的控股子公司	80199318-8
天津大通铜业有限公司	母公司的控股子公司	60089489-6
西部矿业投资(天津)有限公司	母公司的控股子公司	68185663-9
天津大容铜业有限公司	母公司的控股子公司	69069204-X
上海大鹏国际贸易有限公司	母公司的控股子公司	07291087-1

(五) 关联交易情况

1、 采购商品/接受劳务情况表

单位：元 币种：人民币

关联方	关联交易内容	关联交易定价方式及决策程序	本期发生额		上期发生额	
			金额	占同类交易金额的比例 (%)	金额	占同类交易金额的比例 (%)
天津大通铜业有限公司	采购货物	以同类产品市场价格为基础, 协商确定交易价格。交易经公司董事会批准。	257,605,367.18	100.00		

2、 关联租赁情况

公司承租情况表:

单位：元 币种：人民币

出租方名称	承租方名称	租赁资产种类	租赁起始日	租赁终止日	年度确认的租赁费

大连大显集团有限公司	本公司	土地	2013 年 1 月 1 日	2013 年 12 月 31 日	1,787,600.28
------------	-----	----	----------------	------------------	--------------

根据公司与大连大显集团有限公司签订的《土地租赁合同》，大连大显集团有限公司将位于大连市甘井子区革镇堡街道后革村土地共计 31,889.80 平方米租赁给公司使用，租期 2013 年 1 月 1 日至 2013 年 12 月 31 日，年租金 1,787,600.28 元。

3、 关联担保情况

单位：元 币种：人民币

担保方	被担保方	担保金额	担保期限	是否履行完毕
大连大显集团有限公司	本公司	140,000,000.00	2014 年 6 月 30 日~ 2016 年 6 月 30 日	否
大连大显集团有限公司	本公司	120,000,000.00	2014 年 11 月 19 日~ 2016 年 11 月 19 日	否

(六) 关联方应收应付款项

上市公司应收关联方款项:

单位:元 币种:人民币

项目名称	关联方	期末		期初	
		账面余额	坏账准备	账面余额	坏账准备
预付款项	天津大通铜业有限公司	419,000,000.00			

上市公司应付关联方款项:

单位:元 币种:人民币

项目名称	关联方	期末账面余额	期初账面余额
预收账款	大连大显通信有限公司	21,350.00	21,350.00
其他应付款	大连大显集团有限公司	19,483,142.92	
其他应付款	大连大显网络系统股份有限公司	100,000.00	

九、 股份支付:

无

十、 或有事项:

(一) 未决诉讼仲裁形成的或有负债及其财务影响:

截至报告期末，公司无重大未决诉讼、仲裁事项。

(二) 为其他单位提供债务担保形成的或有负债及其财务影响:

本公司为杭州智盛贸易有限公司办理银行授信业务所实际形成的，债务本金不超过人民币 1.8 亿元的最高限额内所有债务提供连带责任保证担保。

本公司为大连瑞达模塑有限公司办理银行授信业务所实际形成的，债务本金不超过人民币 8,000 万元的最高限额内所有债务提供连带责任保证担保。

(三) 其他或有负债及其财务影响:

截至报告期末，公司无其他或有负债及其财务影响。

十一、 承诺事项:

(一) 重大承诺事项

截至报告期末, 公司无需披露的重大承诺事项。

(二) 前期承诺履行情况

截至报告期末, 公司无前期承诺履行情况

十二、 资产负债表日后事项:

(一) 其他资产负债表日后事项说明

2014 年 4 月, 本公司第七届董事会第二十次会议审议通过了《大连大显控股股份有限公司 2013 年度利润分配的预案》, 公司本年度拟不进行分配。

十三、 母公司财务报表主要项目注释

(一) 应收账款:

1、 应收账款按种类披露:

单位: 元 币种: 人民币

种类	期末数				期初数			
	账面余额		坏账准备		账面余额		坏账准备	
	金额	比例 (%)	金额	比例 (%)	金额	比例 (%)	金额	比例 (%)
单项金额重大并单项计提坏账准备的应收账款	66,842,650.78	59.75	66,842,650.78	100.00	66,842,650.78	59.35	66,842,650.78	100.00
按组合计提坏账准备的应收账款:								
账龄组合	45,024,979.05	40.25	34,577,709.35	76.80	45,774,208.24	40.65	31,537,684.16	68.90
组合	45,024,979.05	40.25	34,577,709.35	76.80	45,774,208.24	40.65	31,537,684.16	68.90

小计								
合计	111,867,629.8 3	/	101,420,360.1 3	/	112,616,859.0 2	/	98,380,334.9 4	/

单项金额重大并单项计提坏帐准备的应收账款

单位：元 币种：人民币

应收账款内容	账面余额	坏账金额	计提比例(%)	理由
长春联信光电子有限公司	45,705,419.62	45,705,419.62	100.00	该公司已停止经营，债权预计无法收回，因此全额计提坏账准备
华飞彩色显示系统有限公司	15,410,195.52	15,410,195.52	100.00	该公司已宣告破产，债权预计无法收回，因此全额计提坏账准备
上海永新彩色显像管厂	5,727,035.64	5,727,035.64	100.00	该公司已停产，债权预计无法收回，因此全额计提坏账准备
合计	66,842,650.78	66,842,650.78	/	/

组合中，按账龄分析法计提坏账准备的应收账款：

单位：元 币种：人民币

账龄	期末数			期初数		
	账面余额		坏账准备	账面余额		坏账准备
	金额	比例(%)		金额	比例(%)	
1年以内						
其中：						
1年以内	2,095,912.42	4.655	73,790.98	5,708,531.10	12.471	285,426.56
1年以内小计	2,095,912.42	4.655	73,790.98	5,708,531.10	12.471	285,426.56
1至2年	2,895,850.33	6.432	289,585.03	3,818,604.48	8.342	381,860.44
2至3年	3,818,604.48	8.481	763,720.90	440.00	0.001	88.00
3至4年	440.00	0.001	132.00	6,909,228.44	15.094	2,072,768.53
4至5年	6,909,228.44	15.345	4,145,537.06	1,349,658.98	2.949	809,795.39
5年以上	29,304,943.38	65.086	29,304,943.38	27,987,745.24	61.143	27,987,745.24
合计	45,024,979.05	100.00	34,577,709.35	45,774,208.24	100.00	31,537,684.16

2、本报告期实际核销的应收账款情况

本期无核销的应收账款。

3、本报告期应收账款中持有公司 5%(含 5%)以上表决权股份的股东单位情况

本报告期应收账款中无持有公司 5%(含 5%)以上表决权股份的股东单位的欠款。

4、应收账款金额前五名单位情况

单位：元 币种：人民币

单位名称	与本公司关系	金额	年限	占应收账款总额的比例(%)
长春联信光电子有限责任公司	非关联方	45,705,419.62	5 年以上	40.86
联通华盛通信技术有限公司	非关联方	17,078,400.00	5 年以上	15.27
华飞彩色显示系统有限公司	非关联方	1,855,062.99	2-3 年	1.66
华飞彩色显示系统有限公司	非关联方	13,555,132.53	3-4 年	12.12
深圳市北泰方向电子有限公司	非关联方	6,897,859.28	4-5 年	6.17
上海永新彩色显像管厂	非关联方	5,727,035.64	5 年以上	5.12
合计	/	90,818,910.06	/	81.20

(二) 其他应收款：

1、 其他应收款按种类披露：

单位：元 币种：人民币

种类	期末数				期初数			
	账面余额		坏账准备		账面余额		坏账准备	
	金额	比例 (%)	金额	比例 (%)	金额	比例 (%)	金额	比例 (%)
按组合计提坏账准备的其他应收款：								
账龄组合	130,409,438.74	100.00	14,488,774.61	11.11	450,292,263.14	100.00	36,397,381.82	8.08
组合小计	130,409,438.74	100.00	14,488,774.61	11.11	450,292,263.14	100.00	36,397,381.82	8.08
合计	130,409,438.74	/	14,488,774.61	/	450,292,263.14	/	36,397,381.82	/

期末无单项金额重大并单项计提坏账准备的其他应收款。

组合中，按账龄分析法计提坏账准备的其他应收款：

单位：元 币种：人民币

账龄	期末数			期初数		
	账面余额		坏账准备	账面余额		坏账准备
	金额	比例 (%)		金额	比例 (%)	
1 年以内						
其中：						

1 年以内	117,836,502.96	90.36	4,885,217.03	385,946,862.93	85.71	15,454,869.50
1 年以内小计	117,836,502.96	90.36	4,885,217.03	385,946,862.93	85.71	15,454,869.50
1 至 2 年	2,805,200.00	2.15	280,520.00	407,378.50	0.09	40,737.85
2 至 3 年	405,010.50	0.31	81,002.10	50,290,030.00	11.17	10,058,006.00
3 至 4 年	152,630.00	0.12	45,789.00	3,252,260.18	0.72	975,678.05
4 至 5 年	34,622.00	0.02	20,773.20	1,319,102.77	0.29	791,461.66
5 年以上	9,175,473.28	7.04	9,175,473.28	9,076,628.76	2.02	9,076,628.76
合计	130,409,438.74	100.00	14,488,774.61	450,292,263.14	100.00	36,397,381.82

2、 本报告期实际核销的其他应收款情况
本期无核销的其他应收款。

3、 本报告期其他应收款中持有公司 5%(含 5%)以上表决权股份的股东单位情况
本报告期其他应收账款中无持有公司 5%(含 5%)以上表决权股份的股东单位的欠款。

4、 其他应收账款金额前五名单位情况

单位：元 币种：人民币

单位名称	与本公司关系	金额	年限	占其他应收账款总额的比例(%)
大连国合大成置业有限公司	非关联方	97,000,000.00	1 年以内	74.38
沈阳建业股份有限公司	子公司	18,481,843.53	1 年以内	14.17
大连保税区新时代国际工贸有限公司	非关联方	2,844,000.00	5 年以上	2.18
大连华信信托投资股份有限公司	非关联方	2,800,000.00	1-2 年	2.15
大连大显光电器件有限公司	子公司	1,650,318.76	1 年以内	1.27
合计	/	122,776,162.29	/	94.15

(三) 长期股权投资

按成本法核算

单位：元 币种：人民币

被投资单位	投资成本	期初余额	增减变动	期末余额	减值准备	本期计提减值准备	在被投资单位持股比例(%)	在被投资单位表决权比例(%)	在被投资单位持股比

									例与表决权比例不一致的说明
大连瑞达模塑有限公司	88,944,278.54	88,944,278.54	-88,944,278.54				98.11	98.11	
沈阳东海电子产业有限公司	65,000,000.00	65,000,000.00	-65,000,000.00				60	60	
大连大显高木模具有限公司	19,250,000.00	19,250,000.00		19,250,000.00			55	55	

大连大显光电器件有限公司	23,179,000.0 0	23,179,000.0 0		23,179,000.0 0			70	70	
沈阳建业股份有限公司	47,840,800.0 0	47,840,800.0 0		47,840,800.0 0			85.56	85.56	
大连瑞腾冲压有限公司	10,000,000.0 0	10,000,000.0 0		10,000,000.0 0			100	100	
大连中岛精管有限公司	1,440,000.00	413,692.76		413,692.76			16	16	
青海银行股	55,000,000.0 0	93,022,037.5 7	0	93,022,037.5 7			2.96	2.96	

份有限公司									
吉林银行股份有限公司	45,000,000.00	45,000,000.00	0	45,000,000.00			0.17	0.17	

按权益法核算

单位：元 币种：人民币

被投资单位	投资成本	期初余额	增减变动	期末余额	减值准备	本期计提减值准备	现金红利	在被投资单位持股比例 (%)	在被投资单位表决权比例 (%)	在被投资单位持股比例与表决权比例不一致的说明
诚浩证券有限责任	119,880,000.00	124,962,520.35	1,301,386.27	126,263,906.62				40.35	40.35	

任公司									
远中租赁股份有限公司	15,750,000.00	12,852,709.21	4,959,511.04	17,812,220.25				22.5	22.5
深圳瑞龙期货有限公司	20,000,000.00	18,591,434.47	94,573.77	18,686,008.24				20	20

(四) 营业收入和营业成本:

1、 营业收入、营业成本

单位: 元 币种: 人民币

项目	本期发生额	上期发生额
主营业务收入	297,578,273.26	88,083,682.87
其他业务收入	3,267,620.48	2,035,609.99
营业成本	311,253,352.52	97,977,393.26

2、 主营业务(分行业)

单位: 元 币种: 人民币

行业名称	本期发生额		上期发生额	
	营业收入	营业成本	营业收入	营业成本
电子行业	38,987,556.96	51,248,655.32	88,083,682.87	96,768,124.78
贸易行业	258,590,716.30	257,605,367.18		
合计	297,578,273.26	308,854,022.50	88,083,682.87	96,768,124.78

3、 主营业务(分产品)

单位: 元 币种: 人民币

产品名称	本期发生额		上期发生额	
	营业收入	营业成本	营业收入	营业成本
彩件	31,302,022.63	38,028,505.34	73,607,360.28	73,275,339.65
电子枪及其零部件	360,881.19	864,125.30	1,718,957.01	6,632,234.14

电池壳	6,908,323.55	12,280,642.87	10,089,275.25	14,741,978.37
贸易	258,590,716.30	257,605,367.18		
其他产品	416,329.59	75,381.81	2,668,090.33	2,118,572.62
合计	297,578,273.26	308,854,022.50	88,083,682.87	96,768,124.78

4、 主营业务（分地区）

单位：元 币种：人民币

地区名称	本期发生额		上期发生额	
	营业收入	营业成本	营业收入	营业成本
产品内销	271,010,641.05	280,200,812.95	15,305,252.30	25,095,053.13
产品外销	26,567,632.21	28,653,209.55	72,778,430.57	71,673,071.65
合计	297,578,273.26	308,854,022.50	88,083,682.87	96,768,124.78

5、 公司前五名客户的营业收入情况

单位：元 币种：人民币

客户名称	营业收入总额	占公司全部营业收入的比例 (%)
上海云铜贸易有限公司	258,590,716.30	85.95
PT LP DISPLAYS INDONESIA	20,893,435.37	6.94
三莱电器（大连）有限公司	5,734,757.26	1.91
天津三星视界有限公司	5,205,750.25	1.73
汤姆森广东显示器件有限公司东莞分公司	3,914,795.00	1.30
合计	294,339,454.18	97.83

(五) 投资收益：

1、 投资收益明细

单位：元 币种：人民币

	本期发生额	上期发生额
成本法核算的长期股权投资收益	975,427.04	6,231,570.28
权益法核算的长期股权投资收益	1,855,471.08	-6,502,150.35
处置长期股权投资产生的投资收益	8,574,132.73	140,787,623.99
合计	11,405,030.85	140,517,043.92

2、 按成本法核算的长期股权投资收益

单位：元 币种：人民币

被投资单位	本期发生额	上期发生额	本期比上期增减变动的原因
吉林银行股份有限公司	975,427.04	731,570.28	宣告分配股利额变化。
合计	975,427.04	731,570.28	/

3、 按权益法核算的长期股权投资收益

单位：元 币种：人民币

被投资单位	本期发生额	上期发生额	本期比上期增减变动的原因
诚浩证券有限责任公司	1,301,386.27	-6,834,531.88	被投资单位盈利变化
远中租赁股份有限公司	459,511.04	249,605.66	被投资单位盈利变化

深圳瑞龙期货有限公司	94,573.77	80,517.62	被投资单位盈利变化
合计	1,855,471.08	-6,504,408.60	/

(六) 现金流量表补充资料:

单位: 元 币种: 人民币

补充资料	本期金额	上期金额
1. 将净利润调节为经营活动现金流量:		
净利润	39,295,030.86	825,110.17
加: 资产减值准备	-15,600,651.37	26,225,484.89
固定资产折旧、油气资产折耗、生产性生物资产折旧	11,103,734.82	12,832,282.79
无形资产摊销	416,315.52	416,315.52
长期待摊费用摊销	81,048.34	
处置固定资产、无形资产和其他长期资产的损失(收益以“-”号填列)	-96,829,381.18	1,085,818.65
固定资产报废损失(收益以“-”号填列)		
公允价值变动损失(收益以“-”号填列)		
财务费用(收益以“-”号填列)	40,714,197.76	63,882,332.04
投资损失(收益以“-”号填列)	-11,405,030.85	-140,517,043.92
递延所得税资产减少(增加以“-”号填列)		
递延所得税负债增加(减少以“-”号填列)		
存货的减少(增加以“-”号填列)	968,095.77	7,219,238.29
经营性应收项目的减少(增加以“-”号填列)	-161,785,310.66	87,419,339.35
经营性应付项目的增加(减少以“-”号填列)	-41,665,522.38	-8,607,292.43
其他		
经营活动产生的现金流量净额	-234,707,473.37	50,781,585.35
2. 不涉及现金收支的重大投资和筹资活动:		
债务转为资本		
一年内到期的可转换公司债券		
融资租入固定资产		
3. 现金及现金等价物净变动情况:		
现金的期末余额	111,373,295.14	922,828.48
减: 现金的期初余额	922,828.48	5,703,010.02
加: 现金等价物的期末余额		
减: 现金等价物的期初余额		
现金及现金等价物净增加额	110,450,466.66	-4,780,181.54

十四、 补充资料

(一) 当期非经常性损益明细表

单位: 元 币种: 人民币

非经常性损益项目	2013 年金额	附注(如适用)	2012 年金额	2011 年金额
非流动资产处置损益	122,592,512.07	本期出售股权及房地产收益影响。	31,031,188.45	75,252,759.68

计入当期损益的政府补助，但与公司正常经营业务密切相关，符合国家政策规定、按照一定标准定额或定量持续享受的政府补助除外	525,200.00	2013 年度科技型中小企业技术创新基金及中小企业国际市场开拓资金	4,230,080.00	13,828,360.00
除上述各项之外的其他营业外收入和支出	-17,112.94		-2,439,248.29	416,967.16
少数股东权益影响额	-292,305.96		-1,468,188.63	-4,212,275.93
所得税影响额				-2,475,550.00
合计	122,808,293.17		31,353,831.53	82,810,260.91

(二) 净资产收益率及每股收益

报告期利润	加权平均净资产收益率 (%)	每股收益	
		基本每股收益	稀释每股收益
归属于公司普通股股东的净利润	6.14	0.04	0.04
扣除非经常性损益后归属于公司普通股股东的净利润	-10.99	-0.07	-0.07

(三) 公司主要会计报表项目的异常情况及原因的说明

公司主要会计报表项目的异常情况及原因的说明 (1) 资产负债表项目

项目	变动金额	变动幅度	原因
货币资金	-51,880,501.90	-30.77%	合并范围变化
应收票据	-920,000.00	-100.00%	期末无应收票据
应收账款	-18,440,528.58	-53.40%	合并范围变化
预付款项	291,264,358.04	219.02%	本期新增铜贸易业务预付货款大幅增加。
应收股利	-14,587,070.05	-57.01%	本期收回期初应收股利
其他应收款	-258,664,009.77	-72.96%	本期收回前期形成的大额其他应收款
投资性房地产	-2,196,718.46	-100.00%	原出租房产改为自用
固定资产	-180,671,088.08	-62.82%	合并范围变化
在建工程	-678,001.14	-100.00%	在建工程完工结转
无形资产	-48,774,373.66	-75.52%	合并范围变化
商誉	-2,000,000.00	-100.00%	合并范围变化
长期待摊费用	3,245,422.09	206.91%	本期租入房屋装修费增加
递延所得税资产	-555,653.30	-100.00%	合并范围变化
短期借款	-298,000,000.00	-48.93%	1、公司减少借款；2、合并范围变化。
应付票据	-51,918,779.70	-88.68%	本期材料采购额减少
应付账款	-11,132,380.06	-39.17%	1、本期材料采购额减少；2、合并范围变化。

项目	变动金额	变动幅度	原因
预收款项	36,938,443.17	564.77%	预收转让瑞龙期货股权款
应付职工薪酬	-5,911,316.68	-37.14%	应付未付社保减少
长期借款	-879,270.17	-100.00%	本期偿还长期借款
其他非流动负债	-23,400,000.00	-100.00%	合并范围变化
资本公积	10,103,929.48	45.52%	本期收到新纪元承诺补偿的款项
少数股东权益	-13,965,225.66	-47.55%	合并范围变化

(2) 利润表项目

项目	变动金额	变动幅度	原因
营业收入	158,952,701.12	60.48%	本期新增铜贸易业务
营业成本	179,629,402.96	76.65%	本期新增铜贸易业务
营业税金及附加	-1,020,531.98	-41.15%	本期应交营业税减少
销售费用	-5,634,278.40	-45.40%	合并范围变化
管理费用	-28,773,002.48	-35.81%	合并范围变化
财务费用	-19,914,332.45	-32.53%	本期减少银行借款
资产减值损失	-50,660,387.95	-123.09%	本期收回前期形成的大额其他应收款
营业外收入	93,134,639.55	2062.37%	本期出售房地产收益影响
营业外支出	-1,665,634.70	-92.31%	本期固定资产处置损失少于上期
所得税费用	3,264,144.33	-100.00%	合并范围变化
少数股东损益	7,086,806.86	-79.64%	合并范围变化

(3) 现金流量表项目

项目	变动金额	变动幅度	原因
销售商品、提供劳务收到的现金	110,899,768.88	31.49%	本期新增铜贸易业务
收到的税费返还	-6,998,709.21	-82.36%	本期实际收到税费返还减少
购买商品、接受劳务支付的现金	612,259,127.22	326.57%	本期新增铜贸易业务
支付的各项税费	-6,268,150.56	-45.53%	合并范围变化
支付其他与经营活动有关的现金	-191,135,250.35	-65.98%	本期费用性支出、往来款支出均少于上期
收回投资所收到的现金	74,060,931.39	100%	本期收到处置股权投资的现金
取得投资收益收到的现金	12,934,585.43	1768.06%	本期收回以前形成的应收股利
处置固定资产、无形资产和其他长期资产收回的现金净额	85,203,031.51	2662594.73%	本期出售房产，上期无此类业务。
处置子公司及其他营业单位收到的现金净额	190,383,132.90	414.85%	本期处置两家子公司，取得的

项目	变动金额	变动幅度	原因
			现金净额高于上期。
。收到其他与投资活动有关的现金	173,000,000.00	100%	本期收回以前年度预付的投资款
投资支付的现金	36,582,200.00	100%	本期发生购买大显电子股权的业务
收到其他与筹资活动有关的现金	-55,210,000.00	-34.54%	上期定期存单兑付额高于本期
分配股利、利润或偿付利息支付的现金	-24,902,879.69	-36.76%	本期银行借款减少
支付其他与筹资活动有关的现金	-154,620,000.00	-100.00%	上期支出主要系办理定期存单形成，本期无同类业务。

第十节 备查文件目录

- (一) 公司法人代表、财务负责人和会计经办人签字盖章的 2013 年会计报表。
- (二) 有会计师事务所盖章、注册会计师签字并盖章的公司 2013 年度审计报告原件。
- (三) 报告期内在中国证监会指定报纸上公开披露过的所有公司文件的正本及公告的原件。

董事长：代威

大连大显控股股份有限公司

2014 年 4 月 30 日