

西藏珠峰工业股份有限公司
600338

2014 年第一季度报告



二〇一四年四月二十八日

目 录

一、 重要提示.....	2
二、 公司主要财务数据和股东变化.....	3
三、 重要事项.....	5
四、 附录.....	7

一、重要提示

1.1 公司董事会、监事会及董事、监事、高级管理人员保证季度报告内容的真实、准确、完整，不存在虚假记载、误导性陈述或者重大遗漏，并承担个别和连带的法律责任。

1.2 如有董事未出席董事会审议季度报告，应当单独列示该董事姓名及未出席原因。

未出席董事姓名	未出席董事职务	未出席原因的说明	被委托人姓名
陈汛桥	董事	因事未能出席会议	梁明
刘海群	董事	因事未能出席会议	梁明
陈克东	董事	因事未能出席会议	傅长禄
常清	独立董事	因事未能出席会议	钱逢胜

1.3

公司负责人姓名	黄建荣
主管会计工作负责人姓名	梁明
会计机构负责人（会计主管人员）姓名	曹玉刚

公司负责人黄建荣、主管会计工作负责人梁明及会计机构负责人（会计主管人员）曹玉刚保证季度报告中财务报表的真实、准确、完整。

1.4 公司第一季度报告中的财务报表未经审计。

二、 公司主要财务数据和股东变化

2.1 主要财务数据

单位:元 币种:人民币

	本报告期末	上年度末	本报告期末比上年度末 增减(%)
总资产	574,562,125.26	567,792,706.35	1.19
归属于上市公司股东的 净资产	10,076,646.60	-10,830,756.17	不适用
	年初至报告期末 (1-3月)	上年初至上年报告期末 (1-3月)	比上年同期增减(%)
经营活动产生的现金流 量净额	6,145,721.49	23,860,154.63	-74.24
	年初至报告期末	上年初至上年报告期末	比上年同期增减(%)
营业收入	262,198,612.48	289,955,538.13	-9.57
归属于上市公司股东的 净利润	-17,135,890.83	-14,031,990.55	不适用
归属于上市公司股东的 扣除非经常性损益的净 利润	-17,349,455.88	-14,727,998.00	不适用
加权平均净资产收益率 (%)	不适用	不适用	不适用
基本每股收益(元/股)	-0.107	-0.089	不适用
稀释每股收益(元/股)	-0.107	-0.089	不适用

扣除非经常性损益项目和金额:

单位:元 币种:人民币

项目	本期金额 (1-3月)
计入当期损益的政府补助,但与公司正常经营业务密切相关,符合国家政策规定、按照一定标准定额或定量持续享受的政府补助除外	42,355.13
除同公司正常经营业务相关的有效套期保值业务外,持有交易性金融资产、交易性金融负债产生的公允价值变动损益,以及处置交易性金融资产、交易性金融负债和可供出售金融资产取得的投资收益	-101,710.56
除上述各项之外的其他营业外收入和支出	-30,000.00
少数股东权益影响额(税后)	302,920.48
合计	213,565.05

2.2 截至报告期末的股东总数、前十名股东、前十名无限售条件股东的持股情况表

单位：股

股东总数（户）				17155	
前十名股东持股情况					
股东名称	股东性质	持股比例(%)	持股总数	持有有限售条件股份数量	质押或冻结的股份数量
新疆塔城国际资源有限公司	境内非国有法人	29.44	46,613,500	0	质押 28,500,000
西藏自治区投资有限公司	国有法人	2.91	4,611,900	0	无
西藏自治区国有资产经营公司	国有法人	1.89	3,000,000	0	无
上海东亚期货有限公司	未知	1.84	2,916,100	0	无
长安基金—光大银行—长安群英3号分级资产管理计划	其他	1.84	2,912,000	0	无
温珍连	境内自然人	0.65	1,031,500	0	无
中国对外经济贸易信托有限公司—尊嘉 ALPHA 证券投资有限合伙企业集合资金信托计划	其他	0.65	1,027,400	0	无
许桂玉	境内自然人	0.65	1,027,000	0	无
何岳峰	境内自然人	0.63	1,000,000	0	无
周永明	境内自然人	0.57	910,000	0	无
前十名无限售条件流通股股东持股情况					
股东名称（全称）	期末持有无限售条件流通股的数量		股份种类及数量		
新疆塔城国际资源有限公司	46,613,500		人民币普通股		
西藏自治区投资有限公司	4,611,900		人民币普通股		
西藏自治区国有资产经营公司	3,000,000		人民币普通股		
上海东亚期货有限公司	2,916,100		人民币普通股		
长安基金—光大银行—长安群英3号分级资产管理计划	2,912,000		人民币普通股		
温珍连	1,031,500		人民币普通股		
中国对外经济贸易信托有限公司—尊嘉 ALPHA 证券投资有限合伙企业集合资金信托计划	1,027,400		人民币普通股		
许桂玉	1,027,000		人民币普通股		
何岳峰	1,000,000		人民币普通股		
周永明	910,000		人民币普通股		
上述股东关联关系或一致行动的说明	本公司未知前十名流通股股东之间是否存在关联关系或属于《上市公司股东持股变动信息披露管理办法》规定的一致行动人。				

塔城国际因与上海海通证券资产管理有限公司开展融资融券业务，将所持本公司 1160 万股股份转入海通证券股份有限公司客户信用担保户中。

三、重要事项

3.1 公司主要会计报表项目、财务指标重大变动的情况及原因

√适用 □不适用

3.1.1 报告期末与期初会计报表项目增减变动 30% 以上的原因分析：

会计科目	2014年3月31日	2013年12月31日	增减变化%	变化原因
交易性金融资产	8,000.00	-	100.00	主要系期末期货保值公允价值变动所致
应收账款	3,847,249.28	6,270,526.81	-38.65	客户欠款减少所致
其他流动资产	8,045,926.28	2,731,748.15	194.53	子公司未抵扣增值税进项税额增加所致
在建工程	1,772,540.70	945,660.38	87.44	主要系子公司新增工程所致
交易性金融负债	387,475.00	1,045,355.00	-62.93	主要系期末期货保值公允价值变动所致
预收款项	90,661,281.61	40,227,981.35	125.37	主要系子公司预收销售货款所致
应交税费	11,795,859.22	17,623,106.75	-33.07	主要系子公司缴纳年初税款所致
应付利息	394,155.67	206,655.67	90.73	主要系期末未支付利息增加所致

3.1.2 本报告期利润表主要项目大幅变动的原因分析：

项目	2014年1-3月	2013年1-3月	增减变化%	变化原因
财务费用	2,029,747.39	1,077,673.04	88.35	主要系子公司贷款增加所致
资产减值损失	-1,019,809.38	-244,915.64	不适用	主要系子公司西部铝业存货跌价减少所致
公允价值变动收益	665,880.00	1,196,100.00	-44.33	期末期货保值公允价值变动所致
投资收益	-643,345.68	152,775.00	-521.11	期货套期保值收益减少所致
营业外支出	30,000.00	-7,446.00	不适用	子公司支付罚款所致
所得税费用	204,417.49	-596,593.77	不适用	子公司确认的所得税增加所致

3.1.3 本报告期现金流量大幅变动的原因分析：

项目	2014年1-3月	2013年1-3月	增减变化%	变化原因
经营活动产生的现金流量净额	6,145,721.49	23,860,154.63	-74.24	支付货款增加所致
投资活动产生的现金流量净额	-3,470,966.50	6,535,388.45	-153.11	增加工程支出所致
筹资活动产生的现金流量净额	10,161,750.00	-34,682,132.53	不适用	银行贷款增加所致

3.2 重要事项进展情况及其影响和解决方案的分析说明

√适用 □不适用

公司重大资产重组实施进度说明：

1、2013年10月25日，经公司第五届董事会第二十次会议审议决定，继续推进重大资产重组工作，并根据中国证监会的要求，积极解决重组方案中存在的问题，在对重大资产重组申请材料修订完善后，重新提交中国证监会审核。

2、2014年3月18日，经公司2014年第三次临时股东大会审议通过，延长重大资产重组决议有效期及股东大会授权董事会全权办理重大资产重组相关事宜有效期。

3.3 公司及持股 5%以上的股东承诺事项履行情况

√适用 □不适用

承诺背景	承诺类型	承诺方	承诺内容	承诺时间及期限	是否有履行期限	是否及时严格履行	如未能及时履行应说明未完成履行的具体原因	如未能及时履行应说明下一步计划
与重大资产重组相关的承诺	其他	公司实际控制人黄瑛女士、黄荣先生	承诺将严格按照有关法律、法规的规定,切实保证西藏珠峰工业股份有限公司在资产、人员、财务、机构和业务方面的独立性;本人及所控制的企业与西藏珠峰不存在直接或间接的同业竞争,以及避免同业竞争的承诺;本人及所控制的企业与西藏珠峰不存在关联交易的情况,以及减少和规范将来可能产生的关联交易的承诺。	长期有效	是	是	-	-

3.4 预测年初至下一报告期期末的累计净利润可能为亏损或者与上年同期相比发生重大变动的警示及原因说明

□适用 √不适用



四、 附录

合并资产负债表

2014 年 3 月 31 日

编制单位:西藏珠峰工业股份有限公司

单位:元 币种:人民币

项目	期末余额	年初余额
流动资产:		
货币资金	43,557,815.33	39,711,518.92
结算备付金		
拆出资金		
交易性金融资产	8,000.00	-
应收票据	3,510,000.00	3,158,000.00
应收账款	3,847,249.28	6,270,526.81
预付款项	59,593,093.98	49,552,265.74
应收保费		
应收分保账款		
应收分保合同准备金		
应收利息		
应收股利		
其他应收款	19,472,202.08	20,378,620.31
买入返售金融资产		
存货	132,291,953.59	105,357,146.94
一年内到期的非流动资产	-	
其他流动资产	8,045,926.28	2,731,748.15
流动资产合计	270,326,240.54	227,159,826.87
非流动资产:		
发放委托贷款及垫款		
可供出售金融资产		
持有至到期投资		
长期应收款		
长期股权投资	155,212,165.34	155,087,920.45
投资性房地产	2,963,770.91	3,002,399.63
固定资产	105,293,584.24	108,054,391.16
在建工程	1,772,540.70	945,660.38
工程物资		
固定资产清理		
生产性生物资产		
油气资产		


无形资产	30,653,617.01	30,855,796.55
开发支出		
商誉	410,887.68	410,887.68
长期待摊费用	1,885,749.14	2,261,065.37
递延所得税资产	6,043,569.70	6,247,987.19
其他非流动资产		-
非流动资产合计	304,235,884.72	306,866,108.41
资产总计	574,562,125.26	534,025,935.28
流动负债：		
短期借款	111,500,000.00	99,500,000.00
向中央银行借款		
吸收存款及同业存放		
拆入资金		
交易性金融负债	387,475.00	1,045,355.00
应付票据	-	30,000,000.00
应付账款	192,515,399.05	158,518,710.76
预收款项	90,661,281.61	40,227,981.35
卖出回购金融资产款		
应付手续费及佣金		
应付职工薪酬	7,252,793.36	5,879,792.34
应交税费	11,795,859.22	17,623,106.75
应付利息	394,155.67	206,655.67
应付股利		
其他应付款	27,566,535.00	29,423,585.36
应付分保账款		
保险合同准备金		
代理买卖证券款		
代理承销证券款		
一年内到期的非流动负 债	93,884,428.42	93,884,428.42
其他流动负债	-	
流动负债合计	535,957,927.33	476,309,615.65
非流动负债：		
长期借款		
应付债券		
长期应付款		
专项应付款		
预计负债		
递延所得税负债		
其他非流动负债	4,420,531.02	4,462,886.15
非流动负债合计	4,420,531.02	4,462,886.15

负债合计	540,378,458.35	480,772,501.80
所有者权益（或股东权益）：		
实收资本（或股本）	158,333,333.00	158,333,333.00
资本公积	49,957,164.42	49,957,164.42
减：库存股		
专项储备	6,490,731.78	6,490,731.77
盈余公积	14,262,096.96	14,262,096.96
一般风险准备		
未分配利润	-218,966,679.56	-201,830,788.73
外币报表折算差额		
归属于母公司所有者权 益合计	10,076,646.60	27,212,537.42
少数股东权益	24,107,020.31	26,040,896.06
所有者权益合计	34,183,666.91	53,253,433.48
负债和所有者权益总 计	574,562,125.26	534,025,935.28


法定代表人：



主管会计工作负责人：



会计机构负责人：



母公司资产负债表
2014 年 3 月 31 日


编制单位:西藏珠峰工业股份有限公司

单位:元 币种:人民币

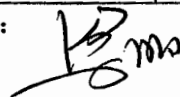
项目	期末余额	年初余额
流动资产:		
货币资金	14,065,540.70	12,987,977.85
交易性金融资产	8,000.00	
应收票据	-	
应收账款	392,590.39	658,212.30
预付款项	9,838,717.25	3,500,351.14
应收利息	-	
应收股利		
其他应收款	17,766,797.19	18,499,041.77
存货	1,463,531.07	
一年内到期的非流动资产		
其他流动资产	2,488,398.14	2,731,748.15
流动资产合计	46,023,574.74	38,377,331.21
非流动资产:		
可供出售金融资产		
持有至到期投资		
长期应收款		
长期股权投资	324,846,844.12	324,722,599.24
投资性房地产	2,963,770.91	3,002,399.63
固定资产	3,362,364.88	3,508,575.45
在建工程		
工程物资		
固定资产清理		
生产性生物资产		
油气资产		
无形资产		
开发支出		
商誉		
长期待摊费用	1,885,749.14	2,261,065.37
递延所得税资产		
其他非流动资产		
非流动资产合计	333,058,729.05	333,494,639.69
资产总计	379,082,303.79	371,871,970.90
流动负债:		
短期借款	-	-
交易性金融负债		285,500.00
应付票据		

应付账款	89,725,276.13	89,897,250.19
预收款项	40,874,756.28	26,836,087.65
应付职工薪酬	1,338,856.73	1,330,198.71
应交税费	11,541,938.83	11,781,651.49
应付利息		
应付股利		
其他应付款	112,238,409.44	115,082,668.09
一年内到期的非流动负债	93,884,428.42	93,884,428.42
其他流动负债	-	-
流动负债合计	349,603,665.83	339,097,784.55
非流动负债:		
长期借款		
应付债券		
长期应付款		
专项应付款		
预计负债		
递延所得税负债		
其他非流动负债		
非流动负债合计	-	-
负债合计	349,603,665.83	339,097,784.55
所有者权益(或股东权益):		
实收资本(或股本)	158,333,333.00	158,333,333.00
资本公积	34,381,330.85	34,381,330.85
减:库存股		
专项储备	-	-
盈余公积	13,480,634.09	13,480,634.09
一般风险准备		
未分配利润	-176,716,659.98	-173,421,111.59
所有者权益(或股东权益)合计	29,478,637.96	32,774,186.35
负债和所有者权益(或股东权益)总计	379,082,303.79	371,871,970.90


法定代表人:



主管会计工作负责人:



会计机构负责人:



合并利润表
2014 年 1—3 月


单位:元 币种:人民币

项目	本期金额	上期金额
营业总收入	262,198,612.48	289,955,538.13
其中:营业收入	262,198,612.48	289,955,538.13
利息收入		
已赚保费		
手续费及佣金收入		
二、营业总成本	281,098,851.02	305,578,687.23
其中:营业成本	267,220,793.11	290,289,669.09
利息支出		
手续费及佣金支出		
退保金		
赔付支出净额		
提取保险合同准备金净额		
保单红利支出		
分保费用		
营业税金及附加	48,161.75	52,320.56
销售费用	4,088,999.73	3,878,199.95
管理费用	8,730,958.42	10,525,740.23
财务费用	2,029,747.39	1,077,673.04
资产减值损失	-1,019,809.38	-244,915.64
加:公允价值变动收益(损失以“—”号填列)	665,880.00	1,196,100.00
投资收益(损失以“—”号填列)	-643,345.68	152,775.00
其中:对联营企业和合营企业的投资收益		
汇兑收益(损失以“—”号填列)		
三、营业利润(亏损以“—”号填列)	-18,877,704.22	-14,274,274.10
加:营业外收入	42,355.13	55,083.90
减:营业外支出	30,000.00	-7,446.00
其中:非流动资产处置损失		
四、利润总额(亏损总额以“—”号填列)	-18,865,349.09	-14,211,744.20
减:所得税费用	204,417.49	-596,593.77
五、净利润(净亏损以“—”号填列)	-19,069,766.58	-13,615,150.43
归属于母公司所有者的净利润	-17,135,890.83	-14,031,990.55
少数股东损益	-1,933,875.75	416,840.12
六、每股收益:		




(一) 基本每股收益	-0.108	-0.089
(二) 稀释每股收益	-0.108	-0.089
七、其他综合收益		
八、综合收益总额		
归属于母公司所有者的综合收益 总额		
归属于少数股东的综合收益总额		

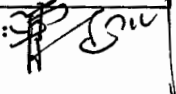
法定代表人:



主管会计工作负责人:



会计机构负责人:



母公司利润表
2014 年 1—3 月


单位:元 币种:人民币

项目	本期金额	上期金额
营业收入	120,655,824.67	155,759,957.14
减: 营业成本	120,015,830.73	158,042,210.21
营业税金及附加	4,489.32	7,052.42
销售费用	63,279.24	70,776.54
管理费用	4,528,580.28	5,414,006.24
财务费用	773.88	-17,292.34
资产减值损失	93,332.93	
加: 公允价值变动收益(损失以 “-”号填列)	293,500.00	1,196,100.00
投资收益(损失以“-”号 填列)	461,413.32	152,775.00
其中: 对联营企业和合营 企业的投资收益		
二、营业利润(亏损以“-”号填列)	-3,295,548.39	-6,407,920.93
加: 营业外收入	-	400.00
减: 营业外支出		
其中: 非流动资产处置损失		
三、利润总额(亏损总额以“-”号 填列)	-3,295,548.39	-6,407,520.93
减: 所得税费用	-	
四、净利润(净亏损以“-”号填列)	-3,295,548.39	-6,407,520.93
五、每股收益:		
(一) 基本每股收益		
(二) 稀释每股收益		
六、其他综合收益		
七、综合收益总额		


法定代表人:



主管会计工作负责人:



会计机构负责人:



合并现金流量表
2014 年 1—3 月

单位:元 币种:人民币

项目	本期金额	上期金额
经营活动产生的现金流		
销售商品、提供劳务收到的现金	352,348,930.16	356,619,286.34
客户存款和同业存放款项净增加额		
向中央银行借款净增加额		
向其他金融机构拆入资金净增加额		
收到原保险合同保费取得的现金		
收到再保险业务现金净额		
保户储金及投资款净增加额		
处置交易性金融资产净增加额		
收取利息、手续费及佣金的现金		
拆入资金净增加额		
回购业务资金净增加额		
收到的税费返还		
收到其他与经营活动有关的现金	10,605,627.47	1,752,311.62
经营活动现金流入小计	362,954,557.63	358,371,597.96
购买商品、接受劳务支付的现金	330,220,082.57	285,336,170.17
客户贷款及垫款净增加额		
存放中央银行和同业款项净增加额		
支付原保险合同赔付款项的现金		
支付利息、手续费及佣金的现金		
支付保单红利的现金		

支付给职工以及为职工支付的现金	12,800,678.88	12,442,949.96
支付的各项税费	6,112,776.93	9,360,711.86
支付其他与经营活动有关的现金	7,675,297.76	27,371,611.34
经营活动现金流出小计	356,808,836.14	334,511,443.33
经营活动产生的现金流量净额	6,145,721.49	23,860,154.63
二、投资活动产生的现金流量：		
收回投资收到的现金	2,800,633.00	9,688,770.00
取得投资收益收到的现金	32,950.00	509,475.00
处置固定资产、无形资产和其他长期资产收回的现金净额		
处置子公司及其他营业单位收到的现金净额		
收到其他与投资活动有关的现金		
投资活动现金流入小计	2,833,583.00	10,198,245.00
购建固定资产、无形资产和其他长期资产支付的现金	3,661,235.83	8,788.00
投资支付的现金	2,640,091.67	2,887,375.00
质押贷款净增加额		
取得子公司及其他营业单位支付的现金净额		
支付其他与投资活动有关的现金	3,222.00	766,693.55
投资活动现金流出小计	6,304,549.50	3,662,856.55
投资活动产生的现金流量净额	-3,470,966.50	6,535,388.45
三、筹资活动产生的现金流量：		
吸收投资收到的现金	-	
其中：子公司吸收少数股东投资收到的现金		
取得借款收到的现金	12,000,000.00	

发行债券收到的现金		
收到其他与筹资活动有关的现金	-	
筹资活动现金流入小计	12,000,000.00	
偿还债务支付的现金	-	33,734,576.98
分配股利、利润或偿付利息支付的现金	1,785,750.00	947,555.55
其中：子公司支付给少数股东的股利、利润		
支付其他与筹资活动有关的现金	52,500.00	
筹资活动现金流出小计	1,838,250.00	34,682,132.53
筹资活动产生的现金流量净额	10,161,750.00	-34,682,132.53
四、汇率变动对现金及现金等价物的影响		
五、现金及现金等价物净增加额	12,836,504.99	-4,286,589.45
加：期初现金及现金等价物余额	9,520,283.53	28,384,984.03
六、期末现金及现金等价物余额	22,356,788.52	24,098,394.58


法定代表人：



主管会计工作负责人：



会计机构负责人：





母公司现金流量表
2014 年 1—3 月

单位:元 币种:人民币

项目	本期金额	上期金额
一、经营活动产生的现金流量:		
销售商品、提供劳务收到的现金	104,214,337.40	131,672,966.77
收到的税费返还		
收到其他与经营活动有关的现金	956,666.67	1,023,330.47
经营活动现金流入小计	105,171,004.07	132,696,297.24
购买商品、接受劳务支付的现金	99,857,665.00	113,216,269.13
支付给职工以及为职工支付的现金	1,503,879.70	1,765,454.74
支付的各项税费	85,133.96	139,464.68
支付其他与经营活动有关的现金	2,542,823.31	2,718,115.43
经营活动现金流出小计	103,989,501.97	117,839,303.98
经营活动产生的现金流量净额	1,181,502.10	14,856,993.26
二、投资活动产生的现金流量:		
收回投资收到的现金	2,800,633.00	9,688,770.00
取得投资收益收到的现金	32,950.00	509,475.00
处置固定资产、无形资产和其他长期资产收回的现金净额		
处置子公司及其他营业单位收到的现金净额		
收到其他与投资活动有关的现金		
投资活动现金流入小计	2,833,583.00	10,198,245.00
购建固定资产、无形资产和其他长期资产支付的现金	304,000.00	8,788.00
投资支付的现金	2,063,537.56	2,887,375.00

取得子公司及其他营业单位支付的现金净额		
支付其他与投资活动有关的现金	3,222.00	38,100.00
投资活动现金流出小计	2,370,759.56	2,934,263.00
投资活动产生的现金流量净额	462,823.44	7,263,982.00
三、筹资活动产生的现金流量:		
吸收投资收到的现金		
取得借款收到的现金		
发行债券收到的现金		
收到其他与筹资活动有关的现金		
筹资活动现金流入小计		
偿还债务支付的现金		13,734,576.98
分配股利、利润或偿付利息支付的现金		
支付其他与筹资活动有关的现金		
筹资活动现金流出小计		13,734,576.98
筹资活动产生的现金流量净额		-13,734,576.98
四、汇率变动对现金及现金等价物的影响		
五、现金及现金等价物净增加额	1,644,325.54	8,386,398.28
加: 期初现金及现金等价物余额	2,238,518.12	3,170,127.44
六、期末现金及现金等价物余额	3,882,843.66	11,556,525.72

法定代表人



主管会计工作负责人:



会计机构负责人:

