

马应龙药业集团股份有限公司

600993

2013 年年度报告



重要提示

一、 公司董事会、监事会及董事、监事、高级管理人员保证年度报告内容的真实、准确、完整，不存在虚假记载、误导性陈述或重大遗漏，并承担个别和连带的法律责任。

二、 公司八名董事出席了董事会会议，董事郭山清因事未能参加本次会议，委托董事马健驹代为行使表决权。

三、 众环海华会计师事务所（特殊普通合伙）为本公司出具了标准无保留意见的审计报告。

四、 公司负责人陈平、总经理苏光祥、主管会计工作负责人陈玲莉及会计机构负责人（会计主管人员）汪丽红声明：保证年度报告中财务报告的真实、准确、完整。

五、 经董事会审议的报告期利润分配预案或公积金转增股本预案

经众环海华会计师事务所（特殊合伙）审计，公司 2013 年度实现净利润 201,741,457.07 元（为母公司数，下皆为母公司数），加上 2013 年初公司未分配利润 598,152,805.92 元，减去发放的 2012 年度现金股利 53,052,786.56 元，2013 年末公司可供股东分配的利润为 746,841,476.43 元。

现提议公司 2013 年度利润分配方案如下：

1、按照 2013 年度净利润的 10%提取法定盈余公积 20,174,145.71 元。

2、拟向在派息公告中确认的股权登记日在册的全体股东派发股利如下：每 10 股派发现金股利 1.70 元（含税），派发现金股利总额为 56,368,585.72 元。

3、拟不分配红股，不转增股份。

本预案尚需提交公司年度股东大会审议。

六、 本报告中所涉及的公司发展战略、未来经营计划等前瞻性描述不构成公司对投资者的实质承诺，敬请投资者注意投资风险。

七、 是否存在被控股股东及其关联方非经营性占用资金情况？

否

八、 是否存在违反规定决策程序对外提供担保的情况？

否

目录

第一节 释义及重大风险提示.....	3
第二节 公司简介	4
第三节 会计数据和财务指标摘要.....	6
第四节 董事会报告	8
第五节 重要事项	23
第六节 股份变动及股东情况.....	25
第七节 董事、监事、高级管理人员和员工情况.....	29
第八节 公司治理	37
第九节 内部控制	41
第十节 财务会计报告	42
第十一节 备查文件目录.....	152

第一节 释义及重大风险提示

一、释义

在本报告书中，除非文义另有所指，下列词语具有如下含义：

常用词语释义		
公司、本公司	指	马应龙药业集团股份有限公司
会计师事务所	指	众环海华会计师事务所（特殊普通合伙）
GMP	指	药品生产质量管理规范
GSP	指	药品经营质量管理规范
报告期	指	2013 年 1 月 1 日至 2013 年 12 月 31 日

二、重大风险提示：

公司已在本报告书中详细描述公司面临的政策风险、成本费用上升风险等，敬请投资者予以关注，详见本年度报告“董事会报告”等有关章节中关于公司面临风险的描述。

第二节 公司简介

一、 公司信息

公司的中文名称	马应龙药业集团股份有限公司
公司的中文名称简称	马应龙
公司的外文名称	Mayinglong Pharmaceutical Group Co., Ltd
公司的外文名称缩写	MYL
公司的法定代表人	陈平

二、 联系人和联系方式

	董事会秘书	证券事务代表
姓名	夏有章	马倩、赵仲华
联系地址	武汉市武昌南湖周家湾 100 号	武汉市武昌南湖周家湾 100 号
电话	027-87291519	027-87389583
传真	027-87291724	027-87291724
电子信箱	xiayouzhang@sohu.com	maqian1582@sohu.com zhaozhonghua@wo.com.cn

三、 基本情况简介

公司注册地址	武汉市武昌南湖周家湾 100 号
公司注册地址的邮政编码	430064
公司办公地址	武汉市武昌南湖周家湾 100 号
公司办公地址的邮政编码	430064
公司网址	www.mayinglong.cn
电子信箱	stock@myl1582.com

四、 信息披露及备置地点

公司选定的信息披露报纸名称	中国证券报、上海证券报
登载年度报告的中国证监会指定网站的网址	www.sse.com.cn
公司年度报告备置地点	公司董事会秘书处

五、 公司股票简况

公司股票简况			
股票种类	股票上市交易所	股票简称	股票代码
A 股	上海证券交易所	马应龙	600993

六、 公司报告期内注册变更情况

(一) 基本情况

公司报告期内注册情况未变更。

(二)公司首次注册情况的相关查询索引

公司首次注册情况详见 2011 年年度报告公司基本情况。

(三)公司上市以来，主营业务的变化情况

公司主营业务未发生变化。

(四)公司上市以来，历次控股股东的变更情况

公司控股股东未发生变化。

七、 其他有关资料

公司聘请的会计师事务所（境内）	名称	众环海华会计师事务所（特殊普通合伙）
	办公地址	武汉市武昌区东湖路 169 号众环大厦
	签字会计师姓名	刘钧 喻俊

第三节 会计数据和财务指标摘要

一、报告期末公司近三年主要会计数据和财务指标

(一) 主要会计数据

单位：元 币种：人民币

主要会计数据	2013 年	2012 年	本期比上年同期增减(%)	2011 年
营业收入	1,602,282,477.43	1,542,034,451.31	3.91	1,415,545,180.08
归属于上市公司股东的净利润	186,324,387.20	173,798,448.42	7.21	137,726,001.33
归属于上市公司股东的扣除非经常性损益的净利润	169,257,833.91	139,376,689.39	21.44	155,584,222.90
经营活动产生的现金流量净额	129,939,557.05	169,253,825.06	-23.23	75,366,404.89
	2013 年末	2012 年末	本期末比上年同期末增减(%)	2011 年末
归属于上市公司股东的净资产	1,425,885,249.99	1,290,610,577.22	10.48	1,153,286,174.38
总资产	2,027,472,915.38	1,842,873,682.56	10.02	1,657,623,423.16

(二) 主要财务数据

主要财务指标	2013 年	2012 年	本期比上年同期增减(%)	2011 年
基本每股收益(元/股)	0.56	0.52	7.69	0.42
稀释每股收益(元/股)	0.56	0.52	7.69	0.42
扣除非经常性损益后的基本每股收益(元/股)	0.51	0.42	21.43	0.47
加权平均净资产收益率(%)	13.77	14.22	减少 0.45 个百分点	12.65
扣除非经常性损益后的加权平均净资产收益率(%)	12.51	11.41	增加 1.1 个百分点	14.29

二、非经常性损益项目和金额

单位：元 币种：人民币

非经常性损益项目	2013 年金额	2012 年金额	2011 年金额
非流动资产处置损益	-110,472.24	8,898,634.07	1,020,176.28
计入当期损益的政府补助, 但与公司正常经营业务密切相关, 符合国家政策规定、按照一定标准定额或定量持续享受的政府补助除外	9,280,543.00	9,816,352.81	5,646,148.60
除同公司正常经营业务相关的有效套期保值业务外, 持有交易性金融资产、交易性金融负债产生的公允价值变动损益, 以及处置交易性金融资产、交易性金融负债和可供出售金融资产取得的投资收益	10,088,648.10	19,387,813.78	-22,029,895.54
除上述各项之外的其他营业外收入和支出	3,043,436.27	-1,064,084.84	-473,975.66
少数股东权益影响额	-1,177,197.84	-2,728,701.51	-1,000,859.89
所得税影响额	-4,058,404.00	111,744.72	-1,019,815.36
合计	17,066,553.29	34,421,759.03	-17,858,221.57

第四节 董事会报告

一、 董事会关于公司报告期内经营情况的讨论与分析

2013 年，马应龙药业坚持以“深化改革、强化创新、促进发展”为指导方针，不断强化营销工作创新，积极推动商业结构调整，着力加强新兴业务力量，持续优化人力资源结构，各项工作取得了阶段性的成果。2013 年度实现主营业务收入 16.02 亿元，同比增长 3.91%；实现净利润 1.86 亿元，同比增长 7.21%；实现经营性净利润 1.69 亿元，同比增长 21.44%。

1、 聚焦核心领域，强化细分市场优势。公司坚持以肛肠及下消化道领域为核心定位，不断扩大战略优势，完善药品经营、诊疗技术、医疗服务的产业链，以药用化妆品为切入点，寻求大健康领域的拓展空间，聚焦眼部护理，探索核心技术、八宝组方的延伸效应。在世界品牌实验室评选的 2013 年中国 500 最具价值品牌排行榜中，马应龙以 95.55 亿元的品牌价值位列 188 位，实现品牌价值和位次连续十年上升。

2、 强化品类管理，创新营运模式。强化产品经理职能，促进渠道和终端管理进一步精细化、专业化，主导产品市场地位得到巩固，马应龙在痔疮用药零售市场销售量的占有率超过 40%，稳居肛肠治痔领域第一品牌。构建集团化战略合作模式，与区域大型医药集团搭建从产品到渠道、终端的一体化合作方式，巩固提升集团区域竞争优势。

3、 完善药品质量全过程管控，生产组织平稳运行。积极推进三标一体化建设，持续提升标准化水平，严格药品生产环节的标准化管控，调整和优化栓剂类产品等工艺控制和质量标准，确保药品生产和药品质量控制活动符合标准化建设的要求，2013 年公司产品市场抽检合格率保持 100%。

4、 培育诊疗产业连锁经营格局。贯彻“单体完善、复制扩张、连锁经营”的发展思路，持续提升整个连锁医院的经营合力；强化诊疗产业内的资源整合，探索和明确诊疗产业链的优化模式；产业资质进一步升级，北京医院获评中医肛肠专科三级甲等医院，同时成为国家临床重点专科建设单位，并获得专项奖励资金 300 万元。

5、 医药商业结构调整深化。深化商业板块资源整合，理顺商业平台统一采配模式，聚焦核心业务，夯实细分市场领先地位；完善国医堂中医服务项目，着力打造特色门店，药品零售产业盈利能力明显改善。

6、 人力资源经营水平持续提升。通过“定事、定岗、定人、定薪”，提高人、岗、事的匹配度，强调做正确的事，提高做事效率，促进战略管理与营运管理的对接，提升公司人力资源投入产出成效；绩效管理 with 预算管理机制逐步成熟，资源配置效率得到优化；完成知识产权贯标工作，品牌资产管理水平得到提升；内控建设进展顺利，风险管控能力进一步提高。

(一) 主营业务分析**1、 利润表及现金流量表相关科目变动分析表**

单位：元 币种：人民币

科目	本期数	上年同期数	变动比例（%）
营业收入	1,602,282,477.43	1,542,034,451.31	3.91
营业成本	916,522,590.89	900,827,606.05	1.74
销售费用	367,161,178.19	363,071,676.86	1.13
管理费用	114,983,081.73	102,375,686.33	12.31
财务费用	-10,572,592.95	-6,776,338.62	——
经营活动产生的现金流量净额	129,939,557.05	169,253,825.06	-23.23
投资活动产生的现金流量净额	-90,024,329.30	61,480,077.96	-246.43
筹资活动产生的现金流量净额	-52,319,921.05	-46,027,012.41	——
研发支出	30,518,702.93	28,685,574.05	6.39

2、 收入**(1) 驱动业务收入变化的因素分析**

2013 年度实现主营业务收入 16.02 亿元，同比增长 3.91%。

医药工业板块：深化品类管理，进一步巩固主导产品市场地位，加强渠道管理，提高终端产出水平，创新营运模式，提升区域竞争力，实现主导产品稳定增长，梯队产品快速增长；

医院诊疗板块：以单体医院完善为核心，提升连锁医院的经营合力，以资源整合为手段，探索诊疗产业链的优化，实现收入稳步增长；

医药流通板块：药品零售业务为提高门店盈利能力，推行“关停并转”政策，零售门店数量减少，销售收入同比下降；药品批发业务借力集团资源、扩充经营品类、丰富供应商资源、改善配送质量，有效衔接上下游需求，在下游客户数量、下游客户的采购份额方面均实现了突破。

(2) 以实物销售为主的公司产品收入影响因素分析

医药工业板块：实现主营收入 7.97 亿元，同比增长 6.04%，其中治痔产品同比增长 5.96%，非治痔产品同比增长 6.21%，扣除合并范围变化的影响，非治痔产品同比增长 26.65%。

医院诊疗板块：通过扩建、搬迁及病区调整等方式扩大经营规模，同时调整经营结构、强化内部管理，提升品牌力与营销力，门诊人数、出院人数和人均住院费用均有所增加，实现收入同比增长 13.83%。

医药流通板块：营业收入同比下降 3.93%，其中药品零售业务由于门店数量同比减少 15 家，

收入同比下降 22.22%，同时盈利明显提高；药品批发业务收入同比增长 6.38%。

(3) 主要销售客户的情况

公司前五名客户销售的收入总额为 341,738,043.24 元，占公司营业收入的比例为 21.33%。

3、成本

(1)成本分析表

单位:万元

分行业情况							
分行业	成本构成项目	本期金额	本期占总成本比例 (%)	上年同期金额	上年同期占总成本比例 (%)	本期金额较上年同期变动比例 (%)	情况说明
医药工业	原辅材料	15,699.57	71.24	15,351.56	69.52	2.27	主要为部分材料价格上涨、生产规模扩大以及合并范围同比减少所致
	直接人工	2,154.30	9.78	2,140.81	9.69	0.63	主要为人工薪酬增长、生产业务规模扩大以及合并范围同比减少所致
	燃料及动力	823.20	3.74	1,074.03	4.86	-23.35	主要为公司部分加工工序转成外加工，以及合并范围同比减少共同所致
	制造费用	3,359.24	15.24	3,518.51	15.93	-4.53	主要为合并范围同比减少所致
医药流通	采购成本	67,660.35	100.00	67,688.35	100.00	-0.04	主要为零售业务下降所致
医院诊疗	直接材料	1,455.81	36.40	1,669.77	45.16	-12.81	主要为收入结构调整、药品销售收入下降
	人工费用	1,872.37	46.80	1,466.40	39.66	27.68	主要为人工薪酬标准增长和医院业务规模扩大所致
	日常及固定费用	672.19	16.80	561.21	15.18	19.77	主要为医院业务规模扩大所致

(2)主要供应商情况

公司前五名主要原料供应商采购金额为 284,818,165.82 元，占公司采购总额的 40.5%。

4、费用

单位：人民币元

项目	本期数	上年同期数	变动比率 (%)	变动原因
销售费用	367,161,178.19	363,071,676.86	1.13	主要为公司经营规模扩大所致
管理费用	114,983,081.73	102,375,686.33	12.31	主要为公司经营规模扩大、人工薪酬增加所致
财务费用	-10,572,592.95	-6,776,338.62	—	主要为公司利息收入增加所致。

5、研发支出

单位：元

本期费用化研发支出	26,076,535.61
本期资本化研发支出	4,442,167.32
研发支出合计	30,518,702.93
研发支出总额占净资产比例 (%)	1.95
研发支出总额占营业收入比例 (%)	1.90
研发支出占医药工业营业收入比例 (%)	3.83

6、现金流

单位：人民币元

项目	本期金额	上年同期金额	变动比率 (%)	变动原因
经营活动产生的现金流量净额	129,939,557.05	169,253,825.06	-23.23	主要为公司经营规模扩大而支付的税款等支出增加所致
投资活动产生的现金流量净额	-90,024,329.30	61,480,077.96	—	主要为本期购入的金融资产、基建工程支出增加及处置股权投资（含子公司）收到的现金较上年度减少所致
筹资活动产生的现金流量净额	-52,319,921.05	-46,027,012.41	—	主要为本期已实际支付的股利较上期增加所致

7、其它

(1) 公司利润构成或利润来源发生重大变动的详细说明

单位：人民币元

项目	本期金额	上年同期金额	变动比率 (%)	变动原因
公允价值变动净收益	-1,906,463.45	26,917,133.44	—	主要为本年度证券市价波动所致。
投资收益	10,925,052.04	-2,343,767.26	—	主要为本期处置交易性金融资产取得的投资收益增加所致。

(二)行业、产品或地区经营情况分析

1、 主营业务分行业、分产品情况

单位:元 币种:人民币

主营业务分行业情况						
分行业	营业收入	营业成本	毛利率 (%)	营业收入比上年增减 (%)	营业成本比上年增减 (%)	毛利率比上年增减 (%)
医药工业	797,405,228.74	220,363,214.88	72.36	6.04	-0.22	增加 1.73 个百分点
医药流通	747,970,251.63	676,603,516.48	9.54	-0.96	-0.04	减少 0.84 个百分点
医院诊疗	65,978,939.43	40,003,647.05	39.37	13.83	8.19	增加 3.16 个百分点
内部抵消	-22,479,543.86	-21,399,543.86				
主营业务分产品情况						
分产品	营业收入	营业成本	毛利率 (%)	营业收入比上年增减 (%)	营业成本比上年增减 (%)	毛利率比上年增减 (%)
治痔类产品	539,793,523.11	117,015,358.05	78.32	5.96	2.28	增加 0.78 个百分点
其他产品	257,611,705.63	103,347,856.83	59.88	6.21	-2.91	增加 3.77 个百分点
医药流通	747,970,251.63	676,603,516.48	9.54	-0.96	-0.04	减少 0.84 个百分点
医院诊疗	65,978,939.43	40,003,647.05	39.37	13.83	8.19	增加 3.16 个百分点
内部抵消	-22,479,543.86	-21,399,543.86				

2、 主营业务分地区情况

单位:元 币种:人民币

地区	营业收入	营业收入比上年增减 (%)
华北地区	261,390,437.56	3.25
华东地区	175,073,951.69	4.16
华南地区	167,114,509.41	15.64
华中地区	800,943,941.29	6.39
其它地区	184,352,035.98	-11.51

(三) 资产、负债情况分析

资产负债情况分析表

单位:元 币种:人民币

项目名称	本期期末数	本期期末数占总资产的比例 (%)	上期期末数	上期期末数占总资产的比例 (%)	本期期末金额较上期期末变动比例 (%)	变动原因
应收利息	5,382,100.26	0.26	1,902,859.67	0.10	182.84	主要为应收定期存款利息增加所致
其他应收款	27,493,925.28	1.36	20,186,929.80	1.10	36.20	主要为业务增长备用金和保证金增加所致
一年内到期的非流动资产	14,739,095.49	0.73	4,560,227.21	0.25	223.21	主要为公司租入的固定资产改良支出等支出增加所致
其他流动资产	18,630,000.00	0.92	0.00	0.00	—	主要为公司为增加资金收益适度投资短期理财产品所致
在建工程	64,850,866.77	3.20	5,326,761.12	0.29	1,117.45	主要为本期基建项目增加所致
长期待摊费用	30,366,968.96	1.50	14,721,788.68	0.80	106.27	主要为公司租入的固定资产改良支出等支出增加所致
应付票据	34,757,995.75	1.71	62,102,132.34	3.37	-44.03	主要为期末未到期的应付票据余额上升所致
应付账款	152,957,156.76	7.54	114,430,528.97	6.21	33.67	主要为生产采购及基建工程支出增加所致
应交税费	76,779,110.18	3.79	58,816,343.63	3.19	30.54	主要为本期营业收入及盈利增长,应交增值税及所得税亦增长所致
应付股利	1,891,330.86	0.09	1,339,966.06	0.07	41.15	主要为部分股东单位未领取股利所致
其他应付款	133,685,193.71	6.59	103,660,824.45	5.63	28.96	主要为往来款未到期结算所致

(四) 核心竞争力分析

公司在竞争中取得优势关键在于聚焦肛肠及下消化道领域，深耕利基市场，形成了品牌、品质、价格、服务等多方面的竞争优势。

公司历经四百多年的历史，马应龙品牌薪火相传，表现出旺盛的生命力和朴实的文化积淀。通过构建在市场细分中的优势地位，强化品牌建设，以品牌为纽带，整合社会资源，满足客户需要，培育客户忠诚，实现企业价值。经过多年发展，马应龙已成为肛肠治痔领域第一品牌，是经商务部首批认定的中华老字号企业，在世界品牌实验室、世界经理人周刊联合评估的 2013

年"中国最具价值品牌 500 强"排行榜中，马应龙名列第 188 位，品牌价值达到了 95.55 亿元。

公司眼药制作技艺获评国家级非物质文化遗产，公司八宝组方为独家配方，已衍生出马应龙麝香痔疮膏、痔疮栓、龙珠软膏、八宝眼霜、婴儿护臀霜等多种产品，公司主导产品在质量、疗效、安全性、经济性等方面具有显著优势。

公司根据"目标客户一元化、服务功能多元化"的思路，聚焦肛肠及下消化道领域，向肛肠诊疗行业延伸产业链，并围绕大健康领域积极寻求发展机会，贯彻"工业要速度，商业重质量，诊疗在布局"的产业优化策略，形成药品经营、诊断技术、医疗服务的产业集群，实现产业立体化和聚焦叠加，品牌聚合效应逐步显现。

(五) 投资状况分析

1、 对外股权投资总体分析

单位:人民币元

报告期内投资额	7,400,000.00
投资额增减变动数	-4,279,167.00
上年同期投资额	11,679,167.00
投资额增减幅度(%)	-36.64

被投资的公司情况

被投资的公司名称	主要经营活动	本年度投资金额	累计投资金额	占被投资公司权益的比例(%)
珠海国佳高分子新材料有限公司	保水凝胶等产品的生产、销售	5,000,000.00	5,000,000.00	2.42
武汉泰和仲龙健康投资基金合伙企业(有限合伙)	投资与资产管理	2,400,000.00	2,400,000.00	39.99

(1) 证券投资情况

序号	证券品种	证券代码	证券简称	最初投资金额(元)	持有数量(股)	期末账面价值(元)	占期末证券总投资比例(%)	报告期损益(元)
1	国债回购	204001	GC001	1,000,010.00	10,000.00	1,000,010.00	2.50	
2	债券	131810	R-001	2,278,022.78	22,780.00	2,278,022.78	5.70	
3	股票	000423	东阿阿胶	13,710,104.76	324,500.00	12,837,220.00	32.11	1,571,482.57
4	股票	000963	华东医药	6,764,217.09	170,000.00	7,820,000.00	19.56	1,832,839.51

5	股票	600080	金花股份	4,011,296.77	440,000.00	3,634,400.00	9.09	-293,929.70
6	股票	002422	科伦药业	12,816,290.69	237,000.00	10,875,930.00	27.20	-1,907,256.72
7	股票	600422	昆明制药	1,470,063.08	65,000.00	1,533,350.00	3.84	63,286.92
报告期已出售证券投资损益				/	/	/	/	5,508,544.20
合计				42,050,005.17	/	39,978,932.78	100	6,774,966.78

(2) 买卖其他上市公司股份的情况

股份名称	期初股份数量(股)	报告期买入股份数量(股)	使用的资金数量(元)	报告期卖出股份数量(股)	期末股份数量(股)	产生的投资收益(元)
爱尔眼科		384,000.00	7,321,853.39	384,000.00		531,116.44
东阿阿胶	420,000.00	346,504.00	15,115,781.50	442,004.00	324,500.00	1,571,482.57
东富龙		255,000.00	6,867,268.47	255,000.00		977,164.79
国药一致		110,000.00	3,359,186.98	110,000.00		327,713.32
华东医药		423,643.00	16,793,521.23	253,643.00	170,000.00	1,832,839.51
嘉事堂		105,000.00	909,679.62	105,000.00		-56,480.36
江中药业		155,000.00	2,852,500.10	155,000.00		-199,487.72
金花股份		680,000.00	5,882,740.12	240,000.00	440,000.00	-293,929.70
科伦药业		267,000.00	14,605,058.20	30,000.00	237,000.00	-1,907,256.72
昆明制药		65,000.00	1,470,063.08		65,000.00	63,286.92
千金药业	580,000.00	160,000.00	1,811,056.60	740,000.00		797,844.11
武汉健民		130,000.00	2,189,696.29	130,000.00		348,537.59
云南白药	110,000.00			110,000.00		352,086.33
中新药业	562,300.00	110,000.00	1,204,013.67	672,300.00		2,132,508.18

报告期内卖出申购取得的新股产生的投资收益总额 0 元。

2、非金融类公司委托理财及衍生品投资的情况

(1) 委托理财情况

本年度公司无委托理财事项。

(2) 委托贷款情况

本年度公司无委托贷款事项。

3、募集资金使用情况

报告期内，公司无募集资金或前期募集资金使用到本期的情况。

4、主要子公司、参股公司分析

单位：人民币元

公司名称	主营业务	注册资本	总资产	净资产	2013 年度净利润
武汉马应龙大药房连锁有限公司	药品零售	70,000,000.00	407,280,190.81	98,825,323.83	-948,275.14
湖北马应龙连锁医院投资管理有限公司	医院投资	160,000,000.00	207,699,762.04	149,303,843.31	-3,895,270.57

5、非募集资金项目情况

单位：元 币种：人民币

项目名称	项目金额	项目进度	本年度投入金额	累计实际投入金额	项目收益情况
珠海国佳高分子新材料有限公司	5,000,000.00	100%	5,000,000.00	5,000,000.00	
武汉泰和仲龙健康投资基金合伙企业（有限合伙）	24,000,000.00	10%	2,400,000.00	2,400,000.00	
合计	29,000,000.00	/	7,400,000.00	7,400,000.00	/

二、董事会关于公司未来发展的讨论与分析

（一）行业竞争格局和发展趋势

1、宏观经济的结构性改革即将全面启动，市场化改革必将全面拉开，市场管控机制的转变将导致行业的结构性变化，核心能力优势企业发展机会显现，企业应密切关注政府政策导向变化，积极争取政策资源支持，同时把握结构性变化机会，寻求发展资源和扩张机遇。

2、医疗体制改革全面深化，医保控费力度和广度加大，行业增速将呈下滑态势，药品消费泡沫会逐步挤压，但随着医疗城镇化进程加快，医保支出增量必然增加，企业应积极跟进医保政策变化，关注商业医保发展趋势，调整和优化产品服务结构，寻求和开拓增量领域。

3、医药企业成本压力加大。药品价格管制趋严，药品成本调查预计呈制度化，原料成本和人工成本仍保持一定上涨趋势，医药生产企业成本压力尚无明确传导机制，企业应逐步转向精细化管理，促进产品和服务升级，同时积极开拓大健康领域，培育新的利润增长点。

4、药品商业经营难度加大，医药商业传统渠道压缩，利润空间被逐步挤压，规模企业原有优势被削弱，企业应积极寻求商业模式的特色化、精细化和专业化，促进商业经营的转型发展，建立新的盈利途径。

5、医疗服务行业资源配置效率持续优化，民营医院政策支持力度逐步明朗化，社会资本将

通过新建、收购或托管等方式快速进入医疗服务领域，医疗服务行业的治理结构、利益导向和运营管理机制将整体提升，资源配置效率逐步提高。企业应促进经营能力和管理效率的快速升级，把握行业发展契机，创新和明确发展思路与模式，改善整体盈利能力。

6、药品监管保持趋严态势，反商业贿赂整治影响将持续，药品质量安全仍被高度关注，新版 GMP、GSP 的推行意味着行业标准已全面提升，企业应高度关注产品质量安全，跟进监管政策变化，及时调整营运方式，规范营销策略。

(二) 公司发展战略

2014 年公司继续坚持以“深化改革、强化创新、促进发展”为指导方针，坚持“转机制、调结构、促升级”的发展思路，继续深化经营管理体制改革，坚决破除制约企业发展各方面体制机制弊端，提高经营专业化和精细化管理水平，增强企业发展动力；以商业模式优化和创新为切入点，进一步调整产业产品结构，以客户价值为导向，重塑价值链，提高盈利水平；公司应始终把改革创新作为企业发展的推动力，从体制机制上求变革，从方式方法上求创新，全面提升价值创造能力和风险抵御能力。

1、提高工业附加值，巩固核心领域优势地位。强化肛肠及下消化道领域竞争优势，着力培养有发展前景的大品种，促进产品结构的进一步优化；深化品类管理，提升营销网络兼容性，统筹规划各品类经营，促进资源的合理高效配置，提高人均产出水平，打造专业产品线。

2、扩张肛肠诊疗产业规模，注重诊疗产业的布局与高质量的内涵增长。诊疗产业围绕“特色鲜明，诊断一流，直营规模最大”的发展目标，坚持存量升级与对外扩张相结合的发展方式，实施“单体完善，复制扩张，连锁经营”的发展思路，进一步扩张肛肠诊疗产业规模，注重诊疗产业的布局与高质量的内涵增长；坚持以单体完善为核心，提升连锁医院的经营合力；以并购为补充，重点布局空白市场及有较大经营能力的目标医院；以资源整合为手段，探索诊疗产业链的优化模式。

3、优化资产与业务的内在价值，促进商业经营质量的升级。抓住战略发展机遇，加减并用，整合优势资源，提高核心业务的盈利水平；充分发挥各主体核心资源和核心能力优势（网点、门店、渠道、人员等），构建具备一定延展性、可持续性、可嫁接性的盈利模式；推进实施零售体系的深度整合，强化对零售商业经营性管控，发挥整体资源优势。

4、加快推进药妆产业发展，构建富有自身特色的商业模式。坚持“一个故事，两个支撑，全新模式”为主要发展思路，拓宽大健康领域经营空间，创新功能性化妆品产业发展模式；聚焦眼部护理，探索独家产品、核心技术、八宝组方的延伸效应；以药用化妆品为切入点，寻求大健康领域的拓展空间。

(三) 经营计划

公司坚持肛肠及下消化道领域的核心定位，围绕大健康领域积极寻求发展机会，贯彻“工业要速度，商业重质量，诊疗在布局”的思路，聚焦核心优势领域，构药品经营、诊疗技术、医疗服务的产业链。2014 年，公司计划实现销售收入 17 亿元，总成本费用 15 亿元。

2014 年，公司侧重从商业模式、经营能力和人力资源经营开展改革创新：

1、商业模式着力于完善传统业务模式与清晰新兴业务模式，并从以下四个方面展开：

(1) 聚焦客户价值，强化企业定位。明晰客户价值，确定并强化企业定位，努力为市场所认同；建立和完善以客户为导向的评价体系，建设系统化的市场监测和调研机制，收集和分析目标客户需求，配置具有独特价值的产品和服务，拓展新的客户价值来源；围绕产品特色功能和定位，以客户价值创造为中心，利用现有资源，扩大存量市场价值空间，开拓增量市场。

(2) 以客户价值为中心，培育和配置核心资源和能力。对应于目标客户和行业定位，明确产业发展的核心资源和能力，创新资源能力运用方式，并能实现以此持续推动企业成长，降低经营风险和增加企业投资价值；注重产品与技术资源，优化提升核心技术，促进产品功能的延伸；注重资金与人才资源，加大人才引进和培养力度，提升资金使用效能，促进投融资体系的平衡；注重网络与品牌资源，积极维护和构建供应链网络、销售网络以及社会网络合作关系。

(3) 促进收支结构的优化匹配。强化绩效管理和预算管理的对接，注重资源配置与经营目标的协同；以产品和项目为主体，完善财务核算与分析评估，促进收支结构优化；坚持匹配性原则、成本持续可控原则和转嫁性原则，深入分析收支匹配情况，拓宽收入来源，加强成本控制，提高上下游议价能力，促进成本转嫁，提高盈利能力。

(4) 创新变革组织运营体制。明晰企业在产业价值链中的定位，结合自身特点，扬长避短，寻求外联合作和嫁接，注重与内外部利益相关者搭建合作共赢和风险共担的运营方式；建立和完善企业运营流程，促进方针管理体系从上至下的有效落实，提高运营管理的决策力、执行力和协同力；根据外部环境变化，优化调整组织架构，提高组织架构和功能的适应性；完善以“客户、股东和员工”为中心的三维运营体系，促进运营能力和管理水平的升级。

2、提升经营能力，拓宽发展路径。

(1) 加快产品引进力度。把握行业环境发展契机，构建外部资源引进和合作渠道，围绕战略定位和新医药发展趋势，加快产品引进与转让；积极开展外部产品代理，注重代理产品的营销评估，提高营销队伍兼容性，梳理和盘活内部存量产品，创新内部产品代理机制；注重产品引进的风险控制。

(2) 高度重视质量安全。强化质量意识，明确质量安全责任，确保质量责任层层分解和落实；加强产品质量监测，注重上游原材料质量管控，完善供应商动态监测与评价体系，保障产品质量安全；坚持以市场为导向开展质量和技术工艺改进，提升产品性能；持续完善安全管理

体系建设，确保安全生产。

(3) 构建一体化的投融资模式。构建形成灵活高效的投融资机制，完善基金合作方式，强化投融资的专业性和兼容性；完善以产品或项目为主体的一体化融资模式，创新契约式的合作方式，最大限度利用社会资源，开发新市场；设立项目发展基金，引入战略投资，加快新产业新项目的发展速度，扩大项目运营规模。

3、强化营运管理，促进管理升级。

(1) 促进战略管理与营运管理的对接。完善绩效管理体系，强化目标管理，注重绩效目标与战略目标的衔接，注重部门及岗位职责对于战略的分解和承接，避免营运管理目标与战略管理目标的偏离和背离。

(2) 提高营运管理人、事、岗的匹配，提升人力资源经营成效。深化“四定”工作，促进“四定”工作向基层及子公司的延伸，建立“四定”的动态调整机制，加强人、事、岗的匹配，提高人力资源的有效投入产出。

(3) 强化营运管理的协同，切实提高经营效率。优化工作流程，加强跨部门事项的沟通协作，完善竞争和激励机制，提高工作效能效率。

(四) 因维持当前业务并完成在建投资项目公司所需的资金需求

公司自有资金能够满足维持当前业务和在建投资项目的需要。

(五) 可能面对的风险

1、行业政策风险。公司业务范围药品工业、商业、医疗产业，受国家各种相关法规及政策影响。新药审批、药品生产、质量监管、流通环节限价、药品招标、医保控费、公立医院改革等政策措施有可能对公司经营带来挑战。随着医疗卫生体制改革的推进，各方改革必然逐步深入，从而给公司经营带来不确定性。

对策：高度关注相关产业政策的发展和走向；注重对行业重大信息和敏感信息的分析，及时把握行业发展变化趋势，主动应对，规避风险，寻求发展机遇。

2、成本费用上升风险。药品价格管制趋严，医药生产企业成本压力尚无明确传导机制，原料成本和人工成本仍保持一定上涨趋势；市场竞争加大，新领域费用投入必然增加，盈利能力遭受考验。

对策：强化绩效管理与预算管理，促进管理精细化，推动产品和服务升级，同时积极开拓大健康领域，培育新的利润增长点。

三、 董事会对会计师事务所“非标准审计报告”的说明

(一) 董事会、监事会对会计师事务所“非标准审计报告”的说明

√ 不适用

(二) 董事会对会计政策、会计估计或核算方法变更的原因和影响的分析说明

√ 不适用

(三) 董事会对重要前期差错更正的原因及影响的分析说明

√ 不适用

四、 利润分配或资本公积金转增预案

(一) 现金分红政策的制定、执行或调整情况

1、根据《公司法》、《证券法》、中国证监会《关于进一步落实上市公司现金分红有关事项的通知》（证监发[2012]37号）的有关要求，公司于2012年8月24日召开的2012年第一次临时股东大会对《公司章程》进行了修订，进一步完善了现金分红政策及决策机制，以充分维护中小股东和投资者的合法权益。报告期内，公司继续执行前述公司现金分红政策和利润分配决策程序，无修订情况。

2、根据《公司法》、《证券法》、中国证监会《上市公司监管指引第3号——上市公司现金分红》的规定，公司于2014年4月23日召开第八届董事会第四次会议，审议通过了关于《关于修改〈公司章程〉的议案》，进一步完善了现金分红机制，维护股东特别是中小投资者的利益。公司独立董事对上述修改《公司章程》的事项发表了独立意见，认为本次《关于修改〈公司章程〉的议案》的审议和表决程序合规合法；本次《公司章程》的修改充分考虑了股东的要求和意愿，进一步规范了公司利润分配的政策和程序，符合公司和全体股东的利益，有利于公司的长远和可持续发展，并同意提交公司股东大会审议。修改后的《公司章程》中有关利润分配政策的条款如下：

第一百五十四条： 公司利润分配政策如下

（一）公司采用现金、股票或者现金与股票相结合的方式分配股利。在公司盈利且现金能够满足公司持续经营和长期发展的前提条件下，具备现金分红条件的，应当优先采用现金分红进行利润分配。采用股票股利进行利润分配的，应当具有公司成长性、每股净资产的摊薄等真实合理因素。

（二）在公司当年盈利且累计未分配利润为正数的前提下，公司每年度至少进行一次利润分配。公司董事会可以根据公司当期的盈利规模、现金流状况、发展状况提议公司进行中期利

利润分配。

(三) 在公司现金流满足正常经营和长期发展的前提下, 公司最近三年以现金方式累计分配的利润不少于最近三年实现的年均可分配利润的百分之三十, 具体每个年度的现金分红比例由董事会根据公司年度盈利状况和未来资金使用计划提出预案。

(四) 因公司生产经营情况、投资规划和长期发展的需要调整利润分配政策的, 应进行详细的科学论证, 并经董事会审议后提请股东大会以特别决议通过, 独立董事应对利润分配政策的调整发表独立意见。

第一百五十五条: 公司利润分配预案由公司证券事务管理部门根据公司实际情况, 多渠道搜集各方股东和经营层意见后拟定, 独立董事应当就利润分配预案发表独立意见。独立董事可以征集中小股东的意见, 提出分红提案, 并直接提交董事会审议。若公司年度盈利但未提出现金分红预案时, 董事会应在年度报告中就不进行现金分红的具体原因、未用于分红的资金留存公司的用途等事项进行说明。利润分配预案经董事会审议通过后提请股东大会批准。

公司股东大会对利润分配方案作出决议后, 公司董事会须在股东大会召开后 2 个月内完成股利(或股份)的派发事项。

3、公司第八届董事会第四次审议通过《2013 年度利润分配预案》, 具体为:

经众环海华会计师事务所(特殊普通合伙)审计, 公司 2013 年度实现净利润 201,741,457.07 元(为母公司数, 下皆为母公司数), 加上 2013 年初公司未分配利润 598,152,805.92 元, 减去发放的 2012 年度现金股利 53,052,786.56 元, 2013 年末公司可供股东分配的利润为 746,841,476.43 元。

现提议公司 2013 年度利润分配方案如下:

(1) 按照 2013 年度净利润的 10%提取法定盈余公积 20,174,145.71 元。

(2) 拟向在派息公告中确认的股权登记日在册的全体股东派发股利如下: 每 10 股派发现金股利 1.70 元(含税), 派发现金股利总额为 56,368,585.72 元。

(3) 拟不分配红股, 不转增股份。

公司独立董事对《2013 年度利润分配预案》发表了独立意见, 认为上述利润分配方案与公司的发展阶段、经营能力相适应, 能够兼顾投资者的合理回报和公司的可持续发展, 符合公司长远发展需要和包括中小股东在内的全体股东的长远利益, 不存在损害中小股东利益的情形, 符合相关法律法规及《公司章程》规定, 同意公司董事会提出的公司 2013 年度利润分配方案, 并同意将上述议案提交公司 2013 年度股东大会审议。

(二) 报告期内盈利且母公司未分配利润为正, 但未提出现金红利分配预案的, 公司应当详细披

露原因以及未分配利润的用途和使用计划

√ 不适用

(三) 公司近三年（含报告期）的利润分配方案或预案、资本公积金转增股本方案或预案

单位：元 币种：人民币

分红年度	每 10 股送红股数(股)	每 10 股派息数(元)(含税)	每 10 股转增数(股)	现金分红的数额(含税)	分红年度合并报表中归属于上市公司股东的净利润	占合并报表中归属于上市公司股东的净利润的比率(%)
2013 年		1.7		56,368,585.72	186,324,387.20	30.25
2012 年		1.6		53,052,786.56	173,798,448.42	30.53
2011 年		1.1		36,473,790.76	137,726,001.33	26.48

五、积极履行社会责任的工作情况

(一) 社会责任工作情况

公司履行社会责任的工作情况详见 2014 年 4 月 25 日刊登于上海证券交易所网站的公司《2013 年度社会责任报告》。

第五节 重要事项

一、重大诉讼、仲裁和媒体普遍质疑的事项

本年度公司无重大诉讼、仲裁和媒体质疑事项。

二、报告期内资金被占用情况及清欠进展情况

√ 不适用

三、破产重整相关事项

本年度公司无破产重整相关事项。

四、资产交易、企业合并事项

√ 不适用

五、公司股权激励情况及其影响

√ 不适用

六、重大关联交易

√ 不适用

七、重大合同及其履行情况

(一) 托管、承包、租赁事项

√ 不适用

(二) 担保情况

单位:元 币种:人民币

公司对子公司的担保情况	
报告期内对子公司担保发生额合计	15,798,909.03
报告期末对子公司担保余额合计	4,529,923.13
公司担保总额情况（包括对子公司的担保）	
担保总额	4,529,923.13
担保总额占公司净资产的比例(%)	0.32

2013 年 4 月，经公司第七届董事会第十六次会议审议，同意为控股子公司提供 5,500 万元人民币贷款（含银行承兑汇票）的担保额度，担保期限为一年。担保期限自 2013 年 4 月 23 日至 2014 年 4 月 22 日止。其中为武汉马应龙大药房连锁有限公司提供 4,000 万元的贷款担保额度；为湖北马应龙八宝生物科技有限公司提供 1,500 万元的贷款担保额度。截止 2013 年 12 月 31 日，武汉马应龙大药房连锁有限公司对外出具的银行承兑汇票中由公司提供担保的金额为 4,529,923.13 元，湖北马应龙八宝生物科技有限公司尚未使用担保额度。

(三) 其他重大合同

本年度公司无其他重大合同。

八、 承诺事项履行情况

√ 不适用

九、 聘任、解聘会计师事务所情况

单位:万元 币种:人民币

是否改聘会计师事务所：	否
	现聘任
境内会计师事务所名称	众环海华会计师事务所（特殊普通合伙）
境内会计师事务所报酬	55
境内会计师事务所审计年限	8 年

	名称	报酬
内部控制审计会计师事务所	众环海华会计师事务所（特殊普通合伙）	35

十、 上市公司及其董事、监事、高级管理人员、持有 5%以上股份的股东、实际控制人、收购人处罚及整改情况

本年度公司及其董事、监事、高级管理人员、持有 5%以上股份的股东、实际控制人、收购人均未受中国证监会的稽查、行政处罚、通报批评及证券交易所的公开谴责。

十一、 其他重大事项的说明

报告期内公司无其他重大事项。

第六节 股份变动及股东情况

一、股本变动情况

(一) 股份变动情况表

1、 股份变动情况表

单位：股

	本次变动前		本次变动增减（+，-）					本次变动后	
	数量	比例（%）	发行新股	送股	公积金转股	其他	小计	数量	比例（%）
一、有限售条件股份	702,822	0.21						702,822	0.21
1、国家持股									
2、国有法人持股									
3、其他内资持股	702,822	0.21						702,822	0.21
其中：境内非国有法人持股									
境内自然人持股	702,822	0.21						702,822	0.21
4、外资持股									
其中：境外法人持股									
境外自然人持股									
二、无限售条件流通股	330,877,094	99.79						330,877,094	99.79
1、人民币普通股	330,877,094	99.79						330,877,094	99.79
2、境内上市的外资股									
3、境外上市的外资股									
4、其他									
三、股份总数	331,579,916	100						331,579,916	100

2、 股份变动情况说明

报告期内公司股份无变动。

(二) 限售股份变动情况

报告期内，本公司限售股份无变动情况。

二、 证券发行与上市情况

(一) 截至报告期末近 3 年历次证券发行情况

截止本报告期末至前三年，公司无证券发行与上市情况。

(二) 公司股份总数及股东结构变动及公司资产和负债结构的变动情况

报告期内没有因送股、配股等原因引起公司股份总数及结构的变动。

(三) 现存的内部职工股情况

本报告期末公司无内部职工股。

三、 股东和实际控制人情况

(一) 股东数量和持股情况

单位：股

截止报告期末股东总数		33,682	年度报告披露日前第 5 个交易日末股东总数	32,904		
前十名股东持股情况						
股东名称	股东性质	持股比例(%)	持股总数	报告期内增减	持有有限售条件股份数量	质押或冻结的股份数量
中国宝安集团股份有限公司	境内非国有法人	29.27	97,048,702	0	0	质押 97,048,700
武汉国有资产经营公司	国有法人	10.83	35,900,000	0	0	质押 12,000,000
全国社保基金一零九组合	境内非国有法人	3.02	10,000,000	-1,000,000	0	
招商银行股份有限公司－富国天合稳健优选股票型证券投资基金	境内非国有法人	2.01	6,653,971	新进	0	
中国光大银行股份有限公司－摩根士丹利华鑫资源优选混合型证券投资基金	境内非国有法人	1.53	5,085,000	新进	0	
华一发展有限公司	境外法人	0.87	2,888,360	0	0	
蔡坚瑾	境内自然人	0.72	2,391,371	新进	0	
UBS AG	境外法人	0.69	2,280,126	-2,152,000	0	
中国工商银行－宝盈泛沿海区域增长股票证券投资基金	境内非国有法人	0.60	2,000,000	新进	0	
长江证券－建行－长江证券超越理财核心成长集合资产管理计划	境内非国有法人	0.57	1,890,230	新进	0	
前十名无限售条件股东持股情况						

股东名称	持有无限售条件股份的数量	股份种类及数量	
中国宝安集团股份有限公司	97,048,702	人民币普通股	97,048,702
武汉国有资产经营公司	35,900,000	人民币普通股	35,900,000
全国社保基金一零九组合	10,000,000	人民币普通股	10,000,000
招商银行股份有限公司－富国天合稳健优选股票型证券投资基金	6,653,971	人民币普通股	6,653,971
中国光大银行股份有限公司－摩根士丹利华鑫资源优选混合型证券投资基金	5,085,000	人民币普通股	5,085,000
华一发展有限公司	2,888,360	人民币普通股	2,888,360
蔡坚瑾	2,391,371	人民币普通股	2,391,371
UBS AG	2,280,126	人民币普通股	2,280,126
中国工商银行－宝盈泛沿海区域增长股票证券投资基金	2,000,000	人民币普通股	2,000,000
长江证券－建行－长江证券超越理财核心成长集合资产管理计划	1,890,230	人民币普通股	1,890,230
上述股东关联关系或一致行动的说明	华一发展有限公司为中国宝安集团股份有限公司的控股子公司；其余股东本公司未知其之间存在关联关系。		

前十名有限售条件股东持股数量及限售条件

单位:股

序号	有限售条件股东名称	持有的有限售条件股份数量	有限售条件股份可上市交易情况		限售条件
			可上市交易时间	新增可上市交易股份数量	
1	个人股	461,766	未知	未知	

四、控股股东及实际控制人情况

(一) 控股股东情况

1、法人

单位：万元 币种：人民币

名称	中国宝安集团股份有限公司
单位负责人或法定代表人	陈政立
成立日期	1990年10月8日
组织机构代码	19219665-X
注册资本	125,436.3108
主要经营业务	国内商业、物资供销业（不含专营、专控、专卖商品）；投资兴办工业，引进三来一补；进出口贸易业务（按深贸管审证第094号文规定办理）；房地产开发，仓储、运输、酒店等服务业，文化业（以上各项须政府有关部门批准或领许可证后方可经营）。


报告期内控股和参股的其他境内外上市公司的股权情况	通过全资子公司中国宝安集团控股有限公司持有宝安鸿基地产集团股份有限公司（sz000040）19.8%的股份。
--------------------------	--

(二) 实际控制人情况

1、 公司不存在实际控制人情况的特别说明

本公司控股股东中国宝安集团股份有限公司的第一大股东为深圳市富安控股有限公司，持股比例为 12.34%；第二大股东为深圳市宝安区投资管理公司，持股比例为 6.23%。中国宝安集团股份有限公司无控股股东，无实际控制人。

公司与控股股东之间的产权及控制关系的方框图



五、其他持股在百分之十以上的法人股东

单位:万元 币种:人民币

法人股东名称	单位负责人或法定代表人	成立日期	组织机构代码	注册资本	主要经营业务或管理活动等情况
武汉国有资产经营公司	杨国霞	1994年8月12日	17775891-7	123,834.00	授权范围内的国有资产经营管理；国有资产产权交易；信息咨询、代理及中介服务

第七节 董事、监事、高级管理人员和员工情况

一、持股变动及报酬情况

(一) 现任及报告期内离任董事、监事和高级管理人员持股变动及报酬情况

单位：股

姓名	职务	性别	年龄	任期起始日期	任期终止日期	年初持股数	年末持股数	年度内股份增减变动量	增减变动原因	报告期内从公司领取的应付报酬总额(万元)(税前)	报告期从股东单位获得的应付报酬总额(万元)
陈平	董事长	男	52	2013年5月20日	2016年5月19日	0	0	0		4.8	
曾广胜	副董事长	男	48	2010年5月19日	2013年5月19日	0	0	0		1	
苏光祥	副董事长、总经理	男	52	2013年5月20日	2016年5月19日	0	0	0		65	
陈继勇	独立董事	男	62	2010年5月19日	2013年5月19日	0	0	0		2	
曾繁典	独立董事	男	74	2013年5月20日	2016年5月19日	0	0	0		6.93	
杨汉刚	独立董事	男	60	2013年5月20日	2016年5月19日	0	0	0		6.93	
张晨颖	独立董事	女	38	2013年5月20日	2016年5月19日	0	0	0		5.33	
刘胜祥	董事	男	51	2013年5月20日	2016年5月19日	0	0	0		4.8	
郭山清	董事	男	47	2013年5月20日	2016年5月19日	0	0	0		4.8	
钱文洒	董事、副总经理、财务总监	男	50	2010年5月19日	2013年5月19日	0	0	0		15.3	
马健驹	董事	男	55	2013年5月20日	2016年5月19日	0	0	0		4	
冯佐祥	董事	男	43	2013年5月20日	2016年5月19日	0	0	0		4	
娄兵	监事会主席	女	52	2013年5月20日	2016年5月19日	0	0	0		2.67	
王方明	监事	男	56	2013年5月20日	2016年5月19日	0	0	0		25.5	
张功	监事	男	42	2013年5月20日	2016年5月19日	0	0	0		3.07	
胡大军	监事	男	36	2010年5月19日	2013年5月19日	0	0	0		4.8	
李加林	副总经理	男	52	2013年5月20日	2016年5月19日	0	0	0		40.8	
王虹	副总经	女	52	2010年5	2013年5	0	0	0		5.6	

	理			月 19 日	月 19 日						
王礼德	副总经理	男	49	2013 年 5 月 20 日	2016 年 5 月 19 日	0	0	0		39.8	
田正军	副总经理	男	46	2013 年 5 月 20 日	2016 年 5 月 19 日	0	0	0		38.6	
夏有章	副总经理、董 事会秘书	男	36	2013 年 5 月 20 日	2016 年 5 月 19 日	0	0	0		32.4	
夏军	总工程师	男	50	2013 年 5 月 20 日	2016 年 5 月 19 日	0	0	0		32.4	
陈玲莉	财务总监	女	49	2013 年 5 月 20 日	2016 年 5 月 19 日	0	0	0		20	
赵和平	总经理助理	男	50	2013 年 5 月 20 日	2016 年 5 月 19 日	0	0	0		35.2	
宋志奇	总经理助理	男	39	2013 年 5 月 20 日	2016 年 5 月 19 日					24.8	
合计	/	/	/	/	/	0	0	0	/	430.53	

陈平：现任中国宝安集团股份有限公司执行董事、执行总裁，1995 年至今任马应龙药业集团股份有限公司董事长。曾任武汉国际租赁有限公司副总经理，中国宝安集团股份有限公司总经济师、副总经理、常务副总裁等职务。

曾广胜：现任中国宝安集团股份有限公司营运总监。曾任中国宝安集团股份有限公司董事局证券部科长、总裁办秘书、资产经营部部长，安信投资有限公司总经理、马应龙药业集团股份有限公司副董事长等职务。

苏光祥：现任马应龙药业集团股份有限公司副董事长、总经理。曾任马应龙药业集团股份有限公司常务副总经理，深圳大佛药业有限公司总经理，中国宝安集团股份有限公司生物医药事业部部长等职务。

陈继勇：现任九州通医药集团股份有限公司独立董事，武汉大学经济与管理学院教授、博士生导师，中国美国经济学会会长，中国世界经济学会副会长，中国亚洲太平洋学会副会长，湖北省、武汉市咨询与决策委员会委员，武汉市人民政府参事。曾任湖北大学副校长，湖北省社会科学院院长，武汉大学经济与管理学院院长等职务。

曾繁典：现任华中科技大学同济医学院教授、博士生导师。担任国际药理学联合会（IUPHAR）发展中国家临床药理学专业委员会委员，中国药学会药物流行病学专业委员会副主任委员，武汉市重大药品安全突发事件应急处置专家组组长，中华医学会医疗事故技术鉴定专家等职务。

杨汉刚：现任马应龙药业集团股份有限公司独立董事，武汉三特索道股份有限公司顾问，湖北凯乐科技股份有限公司独立董事，湖北广济药业股份有限公司独立董事，武汉东湖高新集团股份有限公司独立董事。曾任中国旅游工艺品武汉贸易中心部门经理、财务科长、副总经理，武汉市龙威集团财务副处长，武汉市证券管理办公室副处长、处长，中国证监会武汉证管办处长

等职务。

张晨颖：现任马应龙药业集团股份有限公司独立董事、清华大学副教授，中国商业法研究会副会长、秘书长，中国经济法研究会理事，中国财税法学教育研究会理事等职务。

刘胜祥：现任马应龙药业集团股份有限公司董事，武汉国有资产经营公司营运部副经理，曾任武汉武大弘元股份有限公司董事、副总经理，武汉东创投资有限公司总经理助理兼投资部经理，武汉中联药业集团股份有限公司副总经理等职务。

郭山清：现任马应龙药业集团股份有限公司董事、中国宝安集团股份有限公司总裁助理兼董事局秘书、资产管理部总经理。曾任马应龙药业集团股份有限公司董事、财务总监，唐人药业有限公司常务副总经理，中国宝安集团股份有限公司生物医药事业部部长、宝安鸿基地产集团股份有限公司董事等职务。

钱文洒：现任中国宝安集团股份有限公司计划财务部副部长。曾任中国宝安集团股份有限公司监察审计部副部长，厦门龙舟实业（集团）股份有限公司副总会计师，深圳大佛药业有限公司总经理助理，马应龙药业集团股份有限公司董事、副总经理、财务总监等职务。

冯佐祥：现任马应龙药业集团股份有限公司董事、武汉永力科技股份有限公司董事长。曾任上海宝安物业管理有限公司总经理、董事长，上海宝安大酒店有限公司总经理、董事长，上海宝安企业有限公司常务副总经理等职务。

马健驹：现任深圳大佛药业有限公司董事长。曾任深圳市宝华医药有限公司董事长，安徽大安生物药业有限公司总经理，深圳市生物工程技术有限公司总经理，马应龙药业集团股份有限公司副总经理，成都绿金高新技术股份有限公司董事长，中国宝安集团股份有限公司投资部常务副总经理等职务。

娄兵：现任马应龙药业集团股份有限公司监事会主席、中国宝安集团股份有限公司营运总裁。曾任中共长沙市委政策研究室科长、市委机关刊物《长沙论坛》常务编辑，中国宝安集团股份有限公司董事局秘书处主任，集团行政总监、集团副总裁、董事局秘书。

王方明：现任马应龙药业集团股份有限公司监事、工会主席。曾任马应龙药业集团股份有限公司办公室主任、行政事务部部长、纪委书记、党委书记等职务。

张功：现任马应龙药业集团股份有限公司监事，武汉国有资产经营公司资产财务部主管，曾任武汉中联药业集团股份有限公司销售主管、驻外会计主管、财务部副部长等职务。

胡大军：现任湖北马应龙八宝生物科技有限公司副总经理，曾任马应龙药业集团股份有限公司党群工作部副部长、人力资源部副部长、销售中心营销总监、药妆事业部总经理助理、总经理办公室主任、马应龙药业集团股份有限公司监事等职务。

李加林：现任马应龙药业集团股份有限公司副总经理。曾任马应龙药业集团股份有限公司董事会秘书，武汉马应龙制药有限公司总经理，马应龙药业集团股份有限公司总经理助理等职务。

王虹：曾任马应龙药业集团股份有限公司销售中心总经理、总经理助理、副总经理等职务。

王礼德：现任马应龙药业集团股份有限公司副总经理。曾任马应龙药业集团股份有限公司市场策划部部长，武汉太和实业集团股份有限公司总经理，马应龙药业集团股份有限公司销售中心总经理等职务、总经理助理。

田正军：现任马应龙药业集团股份有限公司副总经理。曾任安徽大安生物制品药业有限公司副总经理、总经理，马应龙药业集团股份有限公司总经理助理等职务。

夏有章：现任马应龙药业集团股份有限公司副总经理、董事会秘书。曾任马应龙药业集团股份有限公司品牌管理部副部长、行政总监、董事会秘书处主任等职务。

夏军：现任马应龙药业集团股份有限公司总工程师。曾任马应龙药业集团股份有限公司生产管理部部长、副总工程师、总经理助理、质量总监总经理助理、副总经理等职务。

陈玲莉：现任马应龙药业集团股份有限公司财务总监，曾任武汉双虎涂料股份有限公司财务部副部长，武汉宝安房地产开发有限公司财务部副部长、财务副总监、财务总监等职务。

赵和平：现任马应龙药业集团股份有限公司总经理助理。曾任长江证券有限公司投资银行总部业务一部经理，长江巴黎百富勤证券有限公司企业融资部助理总经理，马应龙药业集团股份有限公司资产营运中心总经理等职务。

宋志奇：现任马应龙药业集团股份有限公司总经理助理、销售中心总经理。曾任马应龙药业集团股份有限公司人力资源部部长、销售中心总经理助理、副总经理，武汉马应龙医药物流有限公司总经理等职务。

二、 现任及报告期内离任董事、监事和高级管理人员的任职情况

(一) 在股东单位任职情况

任职人员姓名	股东单位名称	在股东单位担任的职务	任期起始日期	任期终止日期
陈平	中国宝安集团股份有限公司	执行董事、执行总裁		
曾广胜	中国宝安集团股份有限公司	营运总监		
郭山清	中国宝安集团股份有限公司	总裁助理兼董事局秘书、资产管理部总经理		
刘胜祥	武汉国有资产经营公司	营运部副经理		
张功	武汉国有资产经营公司	资产财务部主管		
冯佐祥	武汉永力科技股份有限公司	董事长		
钱文洒	中国宝安集团股份有限公司	计划财务部副部长		
娄兵	中国宝安集团股份有限公司	营运总裁		

(二) 在其他单位任职情况

任职人员姓名	其他单位名称	在其他单位担任的职务	任期起始日期	任期终止日期
曾广胜	马应龙国际医药发展有限公司	总经理		
陈继勇	九州通医药集团股份有限公司	独立董事		
杨汉刚	武汉三特索道股份有限公司	顾问		
杨汉刚	湖北凯乐科技股份有限公司	独立董事		
杨汉刚	湖北广济药业股份有限公司	独立董事		
杨汉刚	武汉东湖高新集团股份有限公司	独立董事		
张晨颖	清华大学	副教授		
马健驹	深圳大佛药业有限公司	董事长		
李加林	西安马应龙肛肠医院有限公司	董事长		
李加林	武汉天一医药科技投资有限公司	董事长		
王礼德	湖北马应龙八宝生物科技有限公司	董事长		
赵和平	武汉马应龙综合门诊部有限公司	执行董事		
赵和平	武汉马应龙达安基因诊断技术有限公司	董事长		
赵和平	沈阳马应龙医院投资管理有限公司	董事长		
赵和平	湖北马应龙连锁医院投资管理有限公司	董事长		
赵和平	武汉马应龙医院投资管理有限公司	董事长		
赵和平	武汉马应龙中西医结合肛肠医院有限公司	董事长		
赵和平	北京马应龙长青医院管理有限公司	董事长		
赵和平	北京马应龙长青肛肠医院有限公司	董事长		
赵和平	南京马应龙医院管理有限公司	董事长		
赵和平	南京马应龙中医医院有限公司	执行董事		
赵和平	武汉天一医药科技投资有限公司	总经理		
宋志奇	武汉马应龙大药房连锁有限公司	董事长		

三、董事、监事、高级管理人员报酬情况

董事、监事、高级管理人员报酬的决策程序	董事、监事的报酬由股东大会审定、其他高级管理人员的报酬由董事会决定。
董事、监事、高级管理人员报酬确定依据	董事、监事津贴根据股东大会审议通过的董监事津贴标准下发；高级管理人员年薪由董事会薪酬与考核委员会制定年度高级管理人员薪酬与绩效考核方案，结合年度经营指标完成情况，对高级管理

	人员绩效进行考评，并确定高级管理人员年度报酬。
董事、监事和高级管理人员报酬的应付报酬情况	董事、监事津贴按月支付；高级管理人员基本薪酬按月支付，绩效薪酬根据年度绩效考评结果，按年度支付。
报告期末全体董事、监事和高级管理人员实际获得的报酬合计	报告期末全体董事、监事和高级管理人员实际从公司获得的报酬合计 430.53 万元。

四、 公司董事、监事、高级管理人员变动情况

姓名	担任的职务	变动情形	变动原因
曾广胜	副董事长	离任	任期届满
陈继勇	独立董事	离任	任期届满
苏光祥	副董事长、总经理	聘任	换届选举
张晨颖	独立董事	聘任	换届选举
马健驹	董事	聘任	换届选举
冯佐祥	董事	聘任	换届选举
娄兵	监事会主席	聘任	换届选举
胡大军	监事	离任	任期届满
钱文洒	董事、副总经理	离任	任期届满
夏军	总工程师	聘任	工作变动
王虹	副总经理	离任	任期届满
王礼德	副总经理	聘任	工作变动
夏有章	副总经理、董事会秘书	聘任	工作变动
陈玲莉	财务总监	聘任	新聘

五、 公司核心技术团队或关键技术人员情况

报告期内，公司核心技术团队或关键技术人员未发生对公司有重大影响的人员变动情况。

六、 母公司和主要子公司的员工情况

(一) 员工情况

母公司在职员工的数量	1,663
主要子公司在职员工的数量	1,773
在职员工的数量合计	3,436
母公司及主要子公司需承担费用的离退休职工人数	0
专业构成	
专业构成类别	专业构成人数
生产人员	635
销售人员	1,554
技术人员	566
财务人员	149

行政人员	341
其他	191
合计	3,436
教育程度	
教育程度类别	数量（人）
硕士及以上学历	124
本科学历	906
大、中专学历	1,831
其他	575
合计	3,436

(二)薪酬政策

公司薪酬体系分为管理人员薪酬体系、生产一线薪酬体系、销售一线薪酬体系以及后勤辅助岗位薪酬体系几大类。其中，管理系统薪酬是按照岗位价值标准，综合评价各岗位责任、岗位任职条件、劳动知识技能等指标制定岗位工资标准，适当向经营风险大、责任重大、技术含量高的岗位倾斜，建立与岗位价值及贡献相匹配的收入分配体系，同时设置“行政序列”和“业务序列”并行的双轨工资体系，拓宽员工职业发展通道；生产一线员工薪酬根据岗位性质、岗位责任和岗位贡献，实行计时计件工资制度；销售一线员工根据岗位责任和岗位贡献，实行底薪加提成的工资制度；后勤辅助岗位实行基本工资加效益工资制度，适度向技术难度大，劳动强度高，工作环境较差的岗位倾斜。

(三) 培训计划

公司计划开展的培训包括公司基础知识培训、管理能力提升培训、职业技能培训和岗位操作培训。

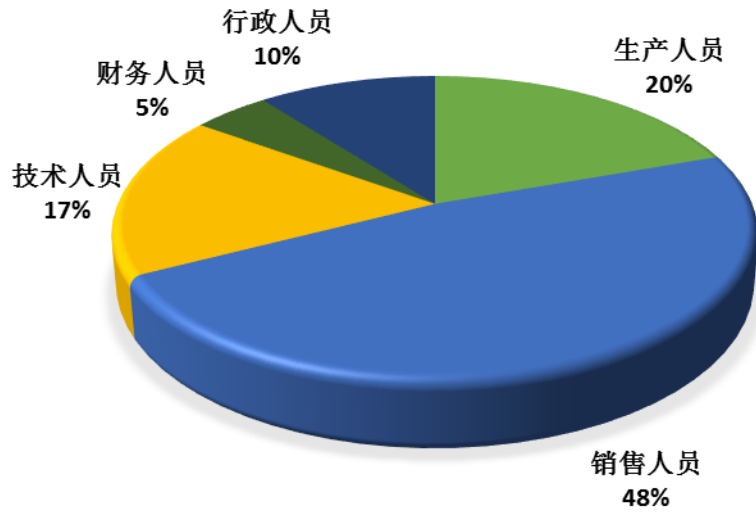
基础知识培训面向全体员工，主要培训公司基础知识，包括认证体系质量标准培训、新员工工训、专题培训、公司管理制度培训等；

管理能力培训提升主要面向经营管理人员和业务骨干，通过公司内部开设管理提升培训班和外部培训的方式，提升员工的经营管理能力；

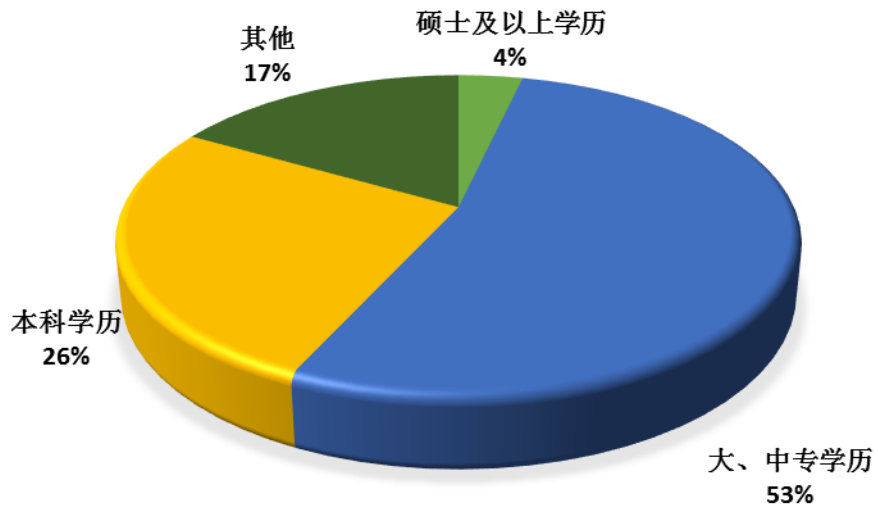
职业技能培训公司组织师带徒专题培训，通过“帮、传、带”切实提高专业技术人员的操作技能水平，同时各部门深入本部门专业知识和各项认证体系规范细则培训；

岗位操作培训主要以车间班组为单位开展，针对岗位开展岗位操作规程等具体知识的培训。

(四) 专业构成统计图



(五) 教育程度统计图



第八节 公司治理

一、 公司治理及内幕知情人登记管理等相关情况说明

报告期内，公司严格遵循《公司法》、《证券法》、《上市公司治理准则》、《上市公司章程指引》等有关规定，结合实际情况，不断完善公司治理结构，健全现代企业制度，规范公司运作。公司股东大会、董事会、监事会均按规定的程序和内容召开，行使章程规定的决策、监督职能；董事、监事构成符合相关法律、法规和《章程》规定，信息披露做到了真实、准确、完整、及时；董事会各专门委员会均能够按照各自的职责开展工作，独立董事在公司发展战略制定、高管人员的选聘、激励与约束及财务审计等方面发挥了重要作用；监事会对公司经营活动、财务状况、重大决策、内部控制、关联交易的审议、表决、披露和履行等情况、股东大会召开程序以及董事、高级管理人员履职情况进行了有效监督。公司建立了《内幕信息知情人登记管理制度》，严格执行内幕信息管理的相关规定，强化内幕交易防控，确保信息公平披露。

公司治理与《公司法》和中国证监会相关规定的要求不存在差异。

二、 股东大会情况简介

（一）年度股东大会情况

公司 2012 年度股东大会于 2013 年 5 月 20 日在公司会议室召开，会议审议并通过了以下议案：

- （1） 董事会工作报告
- （2） 监事会工作报告
- （3） 2012 年度独立董事述职报告
- （4） 2012 年度财务决算报告
- （5） 2012 年度利润分配方案
- （6） 2012 年年度报告及摘要
- （7） 关于聘请 2013 年度审计机构及决定其报酬的议案
- （8） 关于调整董事津贴的议案
- （9） 关于调整监事津贴的议案
- （10） 关于董事会换届选举的议案
- （11） 关于监事会换届选举的议案。

本次会议决议公告于 2013 年 5 月 21 日披露在《中国证券报》、《上海证券报》和上海证券交易所网站 www.sse.com.cn。

三、董事履行职责情况

(一) 董事参加董事会和股东大会的情况

董事姓名	是否独立董事	参加董事会情况						参加股东大会情况
		本年应参加董事会次数	亲自出席次数	以通讯方式参加次数	委托出席次数	缺席次数	是否连续两次未亲自参加会议	出席股东大会的次数
陈平	否	4	3	1			否	1
曾广胜	否	1	1				否	
苏光祥	否	4	3	1			否	1
陈继勇	是	1	1				否	1
曾繁典	是	4	3	1			否	1
杨汉刚	是	4	3	1			否	1
张晨颖	是	3	1	1	1		否	1
刘胜祥	否	4	3	1			否	1
郭山清	否	4	3	1			否	1
钱文洒	否	1	1				否	
马健驹	否	3	2	1			否	1
冯佐祥	否	3	2	1			否	1

年内召开董事会会议次数	4
其中：现场会议次数	3
通讯方式召开会议次数	1

(二) 独立董事对公司有关事项提出异议的情况

报告期内，公司独立董事未对公司本年度的董事会议案及其他非董事会议案事项提出异议。

四、董事会下设专业委员会在报告期内履行职责时所提出的重要意见和建议

报告期内，董事会下设专业委员会按照各专业委员会《议事规则》认真负责的开展各项工作。

1、董事会下设审计委员会履职情况及发表意见情况

报告期内，全体审计委员按照《审计委员会议事规则》、《年报报告制度》的有关要求，严谨履行职责，按时召开审计委员会会议，对公司财务报告、内部控制实施、内外部审计师开展工作等事项进行了督导和审查，闭会期间全体委员实时关注公司生产经营情况，加强与管理层沟通交流，确保公司各项运作符合法规和监管要求。

(1) 监督及评估外部审计机构工作

众环海华会计师事务所（特殊普通合伙）（原众环海华会计师事务所有限公司）为公司上市后长期聘用的审计单位，能较好按照各项审计要求完成审计工作，并从聘任以来一致遵循独立、

客观、公正的职业准则。经审计委员审议表决后，决定向公司董事会提议 2013 年度继续聘请众环海华会计师事务所（特殊普通合伙）为公司的审计单位。

在内外部审计师执行审计工作期间，我们定期与他们会晤，就审计工作小组的人员构成、审计计划、风险判断、风险及舞弊的测试和评价方法等进行了沟通，听取审计工作进展情况，对审计重点工作安排给予指导。

（2）指导内部审计工作

报告期内，我们认真审阅了公司的内部审计工作计划，督促公司审计部严格按照审计计划执行，并对内部审计工作提出了指导性意见。

（3）审阅上市公司的财务报告并对其发表意见

报告期内，我们认真审阅了公司的财务报告，认为公司财务报告是真实、准确、完整的，不存在相关的欺诈、舞弊行为及重大错报的情况，所包含的信息能从各个方面真实地反映出公司当年度的经营管理和财务状况等事项。

（4）评估内部控制的有效性

报告期内，我们听取了经营层对公司内控实施工作情况的汇报和审计师对公司执行内控制度情况的汇报，及时对公司内控建设工作给予监督和指导。

公司按照《公司法》、《证券法》等法律法规和中国证监会、上海证券交易所有关规定的要求，建立了较为完善的公司治理结构和治理制度。报告期内，公司严格执行各项法律、法规、规章、公司章程以及内部管理制度，股东大会、董事会、监事会、经营层均规范运作，切实保障了公司和股东的合法权益。因此我们认为公司已建立了较为有效的内部控制制度，并在经营活动中得到了较好的执行，总体上符合监管的相关要求。

（5）协调管理层、内部审计部门及相关部门与外部审计机构的沟通

报告期内，为更好的使管理层、内部审计部门及相关部门与众环海华会计师事务所（特殊普通合伙）进行充分有效的沟通，我们在听取了双方的述求意见后，积极进行了相关协调工作，以提高审计工作的效率和有效性。

2、董事会下设薪酬与考核委员会履职情况及发表意见情况

薪酬与考核委员会严格按照《薪酬与考核委员会议事规则》履行职责，并根据《董事、监事薪酬制度》与《高级管理人员薪酬制度》的有关规定，结合公司年度经营情况对公司董事、高级管理人员的履职情况进行考核。薪酬与考核委员会认为：公司高级管理人员，有力地执行了董事会下达的各项要求，基本完成了公司年度经营计划的各项经营财务指标。薪酬与考核委员会在报告期内，审议并通过了公司高级管理人员 2012 年度绩效奖励计划与管理层奖励基金的提取、发放方案。薪酬与考核委员会同意按照公司薪酬制度的有关规定，对高级管理人员进行 2012 年度绩效奖励的发放。

3、 董事会下设提名委员会履职情况及发表意见情况

报告期内，公司第七届董事会任期届满，提名委员会全体委员按照《公司章程》、《提名委员会议事规则》的有关规定，对公司第八届董事会董事候选人的资质情况进行了认真负责的审议与讨论，同意提名陈平、苏光祥、刘胜祥、郭山清、马健驹、冯佐祥、曾繁典、杨汉刚、张晨颖为第八届董事会董事候选人，其中曾繁典、杨汉刚、张晨颖为独立董事候选人。

提名委员会还对新一届公司高级管理人员的资质情况进行了审查和讨论，同意提名苏光祥担任公司总经理，陈玲莉担任公司财务总监，夏有章担任公司董事会秘书，提名李加林、王礼德、田正军、夏有章担任公司副总经理，夏军担任公司总工程师，赵和平、宋志奇担任公司总经理助理。

4、 董事会下设战略委员会履职情况及发表意见情况

战略委员严格按照《战略委员会议事规则》履行职责会，对公司《第八届董事会工作纲要》、《2014 年度经营纲要》《关于深入开展"扬正气、强责任、促和谐"文化创建工作的指导意见》等公司经营规划和专项文件进行了审议。

五、 监事会发现公司存在风险的说明

报告期内，监事会遵照《公司法》、《公司章程》和股东大会赋予的职能，依据《监事会议事规则》履行监督职责。2013 年，监事会没有发现公司存在风险的情况。

六、 公司就其与控股股东在业务、人员、资产、机构、财务等方面存在的不能保证独立性、不能保持自主经营能力的情况说明

公司不存在与控股股东在业务、人员、资产、机构、财务等方面的不能保证独立性、不能保持自主经营能力的情况。

七、 报告期内对高级管理人员的考评机制，以及激励机制的建立、实施情况

公司建立了高级管理人员目标经营责任考核体系，由公司与高级管理人员签订绩效责任书，并将考核结果与公司高级管理人员薪酬及奖惩相挂钩。公司高级管理人员按季度向董事会述职，年终董事会根据经营目标完成情况和经营管理的状况对高级管理人员进行考核并奖惩。

第九节 内部控制

一、 内部控制责任声明及内部控制制度建设情况

1、 内部控制责任声明

按照企业内部控制规范体系的规定，建立健全和有效实施内部控制，评价其有效性，并如实披露内部控制评价报告是公司董事会的责任。监事会对董事会建立和实施内部控制进行监督。经理层负责组织领导企业内部控制的日常运行。公司董事会、监事会及董事、监事、高级管理人员保证本报告内容不存在任何虚假记载、误导性陈述或重大遗漏，并对报告内容的真实性、准确性和完整性承担个别及连带法律责任。

公司内部控制的目标是合理保证经营管理合法合规、资产安全、财务报告及相关信息真实完整，提高经营效率和效果，促进实现发展战略。由于内部控制存在的固有局限性，故仅能为实现上述目标提供合理保证。此外，由于情况的变化可能导致内部控制变得不恰当，或对控制政策和程序遵循的程度降低，根据内部控制评价结果推测未来内部控制的有效性具有一定的风险。

2、 内控制度建设情况

公司按照《公司法》、《证券法》、中国证监会和上海证券交易所的有关规定及国家其他相关法律法规，结合公司的所处行业及自身特点，已建立较完善的内部组织结构，并制定了相应的内部控制制度体系，保证经营业务活动的正常开展和风险控制，并随着市场环境的变化和公司业务的发展及时补充、修改和完善。

公司 2013 年度内部控制评价报告详见上海证券交易所网站 www.sse.com.cn。

二、 年度报告重大差错责任追究制度及相关执行情况说明

报告期内，公司根据《年报信息披露重大差错责任追究制度》严格监控年报编制过程，公司年报信息披露未出现重大差错。

第十节 财务会计报告

公司年度财务报告已经众环海华会计师事务所（特殊普通合伙）注册会计师刘钧、喻俊审计，并出具了标准无保留意见的审计报告。

一、审计报告

审 计 报 告

众环审字（2014）010936 号

马应龙药业集团股份有限公司全体股东：

我们审计了后附的马应龙药业集团股份有限公司（以下简称“马应龙公司”）财务报表，包括 2013 年 12 月 31 日的合并及母公司资产负债表，2013 年度的合并及母公司利润表、合并及母公司现金流量表、合并及母公司股东权益变动表，以及财务报表附注。

一、管理层对财务报表的责任

编制和公允列报财务报表是马应龙公司管理层的责任，这种责任包括：（1）按照企业会计准则的规定编制财务报表，并使其实现公允反映；（2）设计、执行和维护必要的内部控制，以使财务报表不存在由于舞弊或错误导致的重大错报。

二、注册会计师的责任

我们的责任是在执行审计工作的基础上对财务报表发表审计意见。我们按照中国注册会计师审计准则的规定执行了审计工作。中国注册会计师审计准则要求我们遵守中国注册会计师职业道德守则，计划和执行审计工作以对财务报表是否不存在重大错报获取合理保证。

审计工作涉及实施审计程序，以获取有关财务报表金额和披露的审计证据。选择的审计程序取决于注册会计师的判断，包括对由于舞弊或错误导致的财务报表重大错报风险的评估。在进行风险评估时，注册会计师考虑与财务报表编制和公允列报相关的内部控制，以设计恰当的审计程序。审计工作还包括评价管理层选用会计政策的恰当性和作出会计估计的合理性，以及评价财务报表的总体列报。

我们相信，我们获取的审计证据是充分、适当的，为发表审计意见提供了基础。

三、审计意见

我们认为，马应龙公司财务报表在所有重大方面按照企业会计准则的规定编制，公允反映了马应龙公司 2013 年 12 月 31 日的合并及母公司财务状况以及 2013 年度的合并及母公司经营成果和现金流量。

众环海华会计师事务所（特殊普通合伙）

中国注册会计师 刘钧

中国注册会计师 喻俊

中国

武汉

2014 年 4 月 23 日

二、财务报表

合并资产负债表

2013 年 12 月 31 日

编制单位:马应龙药业集团股份有限公司

单位:元 币种:人民币

项目	附注	期末余额	年初余额
流动资产:			
货币资金	七、(一)	794,656,951.08	817,132,147.52
结算备付金			
拆出资金			
交易性金融资产	七、(二)	39,978,932.78	37,372,580.00
应收票据	七、(三)	275,515,404.62	236,635,311.02
应收账款	七、(四)	184,996,254.12	143,092,931.63
预付款项	七、(五)	38,834,114.33	37,576,606.05
应收保费			
应收分保账款			
应收分保合同准备金			
应收利息	七、(六)	5,382,100.26	1,902,859.67
应收股利			
其他应收款	七、(七)	27,493,925.28	20,186,929.80
买入返售金融资产			
存货	七、(八)	184,347,343.23	167,246,211.08
一年内到期的非流动资产	七、(九)	14,739,095.49	4,560,227.21
其他流动资产	七、(十)	18,630,000.00	
流动资产合计		1,584,574,121.19	1,465,705,803.98
非流动资产:			
发放委托贷款及垫款			
可供出售金融资产	七、(十一)	4,826,078.87	
持有至到期投资			
长期应收款			
长期股权投资	七、(十三)	82,311,525.62	84,381,585.13
投资性房地产			
固定资产	七、(十四)	209,234,323.73	223,483,765.81
在建工程	七、(十五)	64,850,866.77	5,326,761.12
工程物资			52,914.09
固定资产清理			
生产性生物资产			

油气资产			
无形资产	七、(十六)	18,857,394.34	19,814,173.46
开发支出	七、(十六)	3,423,081.89	2,995,872.96
商誉	七、(十七)	17,565,483.90	17,565,483.90
长期待摊费用	七、(十八)	30,366,968.96	14,721,788.68
递延所得税资产	七、(十九)	11,463,070.11	8,825,533.43
其他非流动资产			
非流动资产合计		442,898,794.19	377,167,878.58
资产总计		2,027,472,915.38	1,842,873,682.56
流动负债:			
短期借款	七、(二十一)	40,000,000.00	43,490,000.00
向中央银行借款			
吸收存款及同业存放			
拆入资金			
交易性金融负债			
应付票据	七、(二十二)	34,757,995.75	62,102,132.34
应付账款	七、(二十三)	152,957,156.76	114,430,528.97
预收款项	七、(二十四)	12,348,920.17	17,231,464.62
卖出回购金融资产款			
应付手续费及佣金			
应付职工薪酬	七、(二十五)	4,141,826.13	3,953,313.34
应交税费	七、(二十六)	76,779,110.18	58,816,343.63
应付利息	七、(二十七)	373,611.12	
应付股利	七、(二十八)	1,891,330.86	1,339,966.06
其他应付款	七、(二十九)	133,685,193.71	103,660,824.45
应付分保账款			
保险合同准备金			
代理买卖证券款			
代理承销证券款			
一年内到期的非流动 负债			
其他流动负债			
流动负债合计		456,935,144.68	405,024,573.41
非流动负债:			
长期借款			
应付债券			
长期应付款			
专项应付款			

预计负债			
递延所得税负债			
其他非流动负债	七、(三十)	4,280,000.00	4,540,000.00
非流动负债合计		4,280,000.00	4,540,000.00
负债合计		461,215,144.68	409,564,573.41
所有者权益（或股东权益）：			
实收资本（或股本）	七、(三十一)	331,579,916.00	331,579,916.00
资本公积	七、(三十二)	120,579,108.84	118,298,736.48
减：库存股			
专项储备			
盈余公积	七、(三十三)	245,129,878.66	224,955,732.95
一般风险准备			
未分配利润	七、(三十四)	730,087,552.71	616,990,097.78
外币报表折算差额		-1,491,206.22	-1,213,905.99
归属于母公司所有者权益合计		1,425,885,249.99	1,290,610,577.22
少数股东权益		140,372,520.71	142,698,531.93
所有者权益合计		1,566,257,770.70	1,433,309,109.15
负债和所有者权益总计		2,027,472,915.38	1,842,873,682.56

法定代表人：陈平

主管会计工作负责人：陈玲莉

会计机构负责人：汪丽红

母公司资产负债表

2013 年 12 月 31 日

编制单位:马应龙药业集团股份有限公司

单位:元 币种:人民币

项目	附注	期末余额	年初余额
流动资产:			
货币资金		590,838,022.94	513,821,551.53
交易性金融资产		39,978,932.78	37,372,580.00
应收票据		259,534,896.66	228,716,343.61
应收账款	十三、(一)	31,177,758.91	12,406,483.68
预付款项		9,986,119.40	9,438,286.78
应收利息		5,382,100.26	1,902,859.67
应收股利			
其他应收款	十三、(二)	49,751,747.32	47,767,949.39
存货		48,847,764.33	42,618,779.17
一年内到期的非流动资产			
其他流动资产			
流动资产合计		1,035,497,342.60	894,044,833.83
非流动资产:			
可供出售金融资产			
持有至到期投资			
长期应收款			
长期股权投资	十三、(三)	391,652,005.34	391,638,760.19
投资性房地产			
固定资产		119,241,070.04	126,811,267.80
在建工程		58,175,148.48	3,349,115.12
工程物资			52,914.09
固定资产清理			
生产性生物资产			
油气资产			
无形资产		14,074,367.52	15,224,011.61
开发支出		3,423,081.89	2,995,872.96
商誉			
长期待摊费用			
递延所得税资产		8,208,088.85	5,423,414.55
其他非流动资产			
非流动资产合计		594,773,762.12	545,495,356.32
资产总计		1,630,271,104.72	1,439,540,190.15

流动负债：			
短期借款			
交易性金融负债			
应付票据			
应付账款		29,642,320.98	21,062,304.58
预收款项		5,835,951.86	11,751,574.31
应付职工薪酬		1,584,463.98	1,083,660.29
应交税费		73,376,857.79	55,813,873.51
应付利息			
应付股利		1,891,330.86	1,339,966.06
其他应付款		89,387,067.63	68,364,370.29
一年内到期的非流动 负债			
其他流动负债			
流动负债合计		201,717,993.10	159,415,749.04
非流动负债：			
长期借款			
应付债券			
长期应付款			
专项应付款			
预计负债			
递延所得税负债			
其他非流动负债		4,280,000.00	4,540,000.00
非流动负债合计		4,280,000.00	4,540,000.00
负债合计		205,997,993.10	163,955,749.04
所有者权益（或股东权益）：			
实收资本（或股本）		331,579,916.00	331,579,916.00
资本公积		120,895,986.24	120,895,986.24
减：库存股			
专项储备			
盈余公积		245,129,878.66	224,955,732.95
一般风险准备			
未分配利润		726,667,330.72	598,152,805.92
所有者权益（或股东权益） 合计		1,424,273,111.62	1,275,584,441.11
负债和所有者权益 （或股东权益）总计		1,630,271,104.72	1,439,540,190.15

法定代表人：陈平

主管会计工作负责人：陈玲莉

会计机构负责人：汪丽红

合并利润表
2013 年 1—12 月

单位:元 币种:人民币

项目	附注	本期金额	上期金额
一、营业总收入		1,602,282,477.43	1,542,034,451.31
其中: 营业收入	七、(三十五)	1,602,282,477.43	1,542,034,451.31
利息收入			
已赚保费			
手续费及佣金收入			
二、营业总成本		1,408,436,153.58	1,379,232,687.03
其中: 营业成本	七、(三十五)	916,522,590.89	900,827,606.05
利息支出			
手续费及佣金支出			
退保金			
赔付支出净额			
提取保险合同准备金净额			
保单红利支出			
分保费用			
营业税金及附加	七、(三十六)	15,980,469.92	16,185,725.68
销售费用	七、(三十七)	367,161,178.19	363,071,676.86
管理费用	七、(三十八)	114,983,081.73	102,375,686.33
财务费用	七、(三十九)	-10,572,592.95	-6,776,338.62
资产减值损失	七、(四十)	4,361,425.80	3,548,330.73
加: 公允价值变动收益 (损失以“—”号填列)	七、(四十一)	-1,906,463.45	26,917,133.44
投资收益 (损失以“—”号填列)	七、(四十二)	10,925,052.04	-2,343,767.26
其中: 对联营企业和合营企业的投资收益		-1,070,059.51	-758,071.26
汇兑收益 (损失以“—”号填列)			
三、营业利润 (亏损以“—”号填列)		202,864,912.44	187,375,130.46
加: 营业外收入	七、(四十三)	13,357,490.16	13,527,724.73
减: 营业外支出	七、(四十四)	1,143,983.13	1,520,446.35
其中: 非流动资产处置损失		204,261.96	293,116.33
四、利润总额 (亏损总额以“—”号填列)		215,078,419.47	199,382,408.84
减: 所得税费用	七、(四十五)	37,402,840.58	31,891,639.71
五、净利润 (净亏损以“—”号填列)		177,675,578.89	167,490,769.13

归属于母公司所有者的净利润		186,324,387.20	173,798,448.42
少数股东损益		-8,648,808.31	-6,307,679.29
六、每股收益：			
（一）基本每股收益	七、(四十六)	0.56	0.52
（二）稀释每股收益	七、(四十六)	0.56	0.52
七、其他综合收益	七、(四十七)	2,225,869.22	-260.13
八、综合收益总额		179,901,448.11	167,490,509.00
归属于母公司所有者的综合收益总额		188,327,459.33	173,798,193.60
归属于少数股东的综合收益总额		-8,426,011.22	-6,307,684.60

法定代表人：陈平

主管会计工作负责人：陈玲莉

会计机构负责人：汪丽红

母公司利润表
2013 年 1—12 月

单位:元 币种:人民币

项目	附注	本期金额	上期金额
一、营业收入		748,192,458.98	679,530,604.85
减: 营业成本	十三、(四)	205,659,079.71	197,803,659.99
营业税金及附加	十三、(四)	13,580,218.94	12,534,613.06
销售费用		256,221,541.56	237,320,663.28
管理费用		62,533,091.97	51,529,364.29
财务费用		-13,224,239.58	-7,485,547.62
资产减值损失		1,712,048.36	-452,038.57
加: 公允价值变动收益(损失以“—”号填列)		-1,906,463.45	26,917,133.44
投资收益(损失以“—”号填列)	十三、(五)	8,289,530.33	-7,102,238.73
其中: 对联营企业和合营企业的投资收益		-986,754.85	-644,852.32
二、营业利润(亏损以“—”号填列)		228,093,784.90	208,094,785.13
加: 营业外收入		8,763,408.70	6,984,812.00
减: 营业外支出		920,270.06	259,093.01
其中: 非流动资产处置损失		119,536.76	26,963.87
三、利润总额(亏损总额以“—”号填列)		235,936,923.54	214,820,504.12
减: 所得税费用		34,195,466.47	31,717,366.37
四、净利润(净亏损以“—”号填列)		201,741,457.07	183,103,137.75
五、每股收益:			
(一) 基本每股收益			
(二) 稀释每股收益			
六、其他综合收益			
七、综合收益总额		201,741,457.07	183,103,137.75

法定代表人: 陈平

主管会计工作负责人: 陈玲莉

会计机构负责人: 汪丽红

合并现金流量表
2013 年 1—12 月

单位:元 币种:人民币

项目	附注	本期金额	上期金额
一、经营活动产生的现金流量:			
销售商品、提供劳务收到的现金		1,792,138,072.29	1,559,647,879.58
客户存款和同业存放款项净增加额			
向中央银行借款净增加额			
向其他金融机构拆入资金净增加额			
收到原保险合同保费取得的现金			
收到再保险业务现金净额			
保户储金及投资款净增加额			
处置交易性金融资产净增加额			
收取利息、手续费及佣金的现金			
拆入资金净增加额			
回购业务资金净增加额			
收到的税费返还		337,406.34	524,266.15
收到其他与经营活动有关的现金	七、(四十八)	48,239,161.80	24,941,699.18
经营活动现金流入小计		1,840,714,640.43	1,585,113,844.91
购买商品、接受劳务支付的现金		1,038,262,702.11	812,685,048.26
客户贷款及垫款净增加额			
存放中央银行和同业款项净增加额			
支付原保险合同赔付			

款项的现金			
支付利息、手续费及佣金的现金			
支付保单红利的现金			
支付给职工以及为职工支付的现金		191,477,201.86	158,004,081.21
支付的各项税费		150,765,313.34	126,546,170.45
支付其他与经营活动有关的现金	七、(四十八)	330,269,866.07	318,624,719.93
经营活动现金流出小计		1,710,775,083.38	1,415,860,019.85
经营活动产生的现金流量净额		129,939,557.05	169,253,825.06
二、投资活动产生的现金流量：			
收回投资收到的现金		1,052,813,169.93	505,292,732.69
取得投资收益收到的现金			300,000.00
处置固定资产、无形资产和其他长期资产收回的现金净额		3,610,981.98	237,424.71
处置子公司及其他营业单位收到的现金净额			25,316,065.45
收到其他与投资活动有关的现金	七、(四十八)	2,000,000.00	3,000,000.00
投资活动现金流入小计		1,058,424,151.91	534,146,222.85
购建固定资产、无形资产和其他长期资产支付的现金		83,677,606.60	32,751,779.03
投资支付的现金		1,064,770,874.61	439,914,365.86
质押贷款净增加额			
取得子公司及其他营业单位支付的现金净额			
支付其他与投资活动有关的现金			
投资活动现金流出小计		1,148,448,481.21	472,666,144.89

投资活动产生的现金流量净额		-90,024,329.30	61,480,077.96
三、筹资活动产生的现金流量：			
吸收投资收到的现金		6,100,000.00	3,290,000.00
其中：子公司吸收少数股东投资收到的现金		6,100,000.00	3,290,000.00
取得借款收到的现金		140,000,000.00	245,190,000.00
发行债券收到的现金			
收到其他与筹资活动有关的现金			
筹资活动现金流入小计		146,100,000.00	248,480,000.00
偿还债务支付的现金		143,490,000.00	251,450,000.00
分配股利、利润或偿付利息支付的现金		54,929,921.05	43,057,012.41
其中：子公司支付给少数股东的股利、利润			
支付其他与筹资活动有关的现金			
筹资活动现金流出小计		198,419,921.05	294,507,012.41
筹资活动产生的现金流量净额		-52,319,921.05	-46,027,012.41
四、汇率变动对现金及现金等价物的影响		-334,761.46	-260.13
五、现金及现金等价物净增加额		-12,739,454.76	184,706,630.48
加：期初现金及现金等价物余额	七、(四十九)	799,396,591.99	614,689,961.51
六、期末现金及现金等价物余额	七、(四十九)	786,657,137.23	799,396,591.99

法定代表人：陈平

主管会计工作负责人：陈玲莉

会计机构负责人：汪丽红

母公司现金流量表
2013 年 1—12 月

单位:元 币种:人民币

项目	附注	本期金额	上期金额
一、经营活动产生的现金流量:			
销售商品、提供劳务收到的现金		817,110,224.13	732,374,855.23
收到的税费返还			
收到其他与经营活动有关的现金	十三、(六)	23,145,713.39	18,480,651.68
经营活动现金流入小计		840,255,937.52	750,855,506.91
购买商品、接受劳务支付的现金		201,296,525.30	181,468,130.88
支付给职工以及为职工支付的现金		108,992,777.70	82,595,415.32
支付的各项税费		130,027,594.11	98,858,942.80
支付其他与经营活动有关的现金	十三、(六)	229,372,783.45	233,630,110.02
经营活动现金流出小计		669,689,680.56	596,552,599.02
经营活动产生的现金流量净额		170,566,256.96	154,302,907.89
二、投资活动产生的现金流量:			
收回投资收到的现金		702,524,631.19	241,760,770.94
取得投资收益收到的现金			300,000.00
处置固定资产、无形资产和其他长期资产收回的现金净额		181,648.00	58,250.00
处置子公司及其他营业单位收到的现金净额			8,410,000.00
收到其他与投资活动有关的现金	十三、(六)	2,000,000.00	3,000,000.00
投资活动现金流入小计		704,706,279.19	253,529,020.94
购建固定资产、无形资产和其他长期资产支付		50,183,480.74	15,345,962.64

的现金			
投资支付的现金		695,571,162.24	174,097,153.86
取得子公司及其他营业单位支付的现金净额			
支付其他与投资活动有关的现金			
投资活动现金流出小计		745,754,642.98	189,443,116.50
投资活动产生的现金流量净额		-41,048,363.79	64,085,904.44
三、筹资活动产生的现金流量：			
吸收投资收到的现金			
取得借款收到的现金		100,000,000.00	200,000,000.00
发行债券收到的现金			
收到其他与筹资活动有关的现金			
筹资活动现金流入小计		100,000,000.00	200,000,000.00
偿还债务支付的现金		100,000,000.00	200,000,000.00
分配股利、利润或偿付利息支付的现金		52,501,421.76	39,593,073.49
支付其他与筹资活动有关的现金			
筹资活动现金流出小计		152,501,421.76	239,593,073.49
筹资活动产生的现金流量净额		-52,501,421.76	-39,593,073.49
四、汇率变动对现金及现金等价物的影响			
五、现金及现金等价物净增加额		77,016,471.41	178,795,738.84
加：期初现金及现金等价物余额	十三、(六)	513,821,551.53	335,025,812.69
六、期末现金及现金等价物余额	十三、(六)	590,838,022.94	513,821,551.53

法定代表人：陈平

主管会计工作负责人：陈玲莉

会计机构负责人：汪丽红

合并所有者权益变动表
2013 年 1—12 月

单位:元 币种:人民币

项目	本期金额									
	归属于母公司所有者权益								少数股东权益	所有者权益合计
	实收资本（或股本）	资本公积	减：库存股	专项储备	盈余公积	一般风险准备	未分配利润	其他		
一、上年年末余额	331,579,916.00	118,298,736.48			224,955,732.95		616,990,097.78	-1,213,905.99	142,698,531.93	1,433,309,109.15
加：会计政策变更										
前期差错更正										
其他										
二、本年年初余额	331,579,916.00	118,298,736.48			224,955,732.95		616,990,097.78	-1,213,905.99	142,698,531.93	1,433,309,109.15
三、本期增减变动金额（减少以“－”号填列）		2,280,372.36			20,174,145.71		113,097,454.93	-277,300.23	-2,326,011.22	132,948,661.55
（一）净利润							186,324,387.20		-8,648,808.31	177,675,578.89
（二）其他综合收益		2,280,372.36						-277,300.23	222,797.09	2,225,869.22
上述（一）和（二）小计		2,280,372.36					186,324,387.20	-277,300.23	-8,426,011.22	179,901,448.11
（三）所有者									6,100,000.00	6,100,000.00

投入和减少资本										
1. 所有者投入资本									6,100,000.00	6,100,000.00
2. 股份支付计入所有者权益的金额										
3. 其他										
(四) 利润分配					20,174,145.71		-73,226,932.27			-53,052,786.56
1. 提取盈余公积					20,174,145.71		-20,174,145.71			
2. 提取一般风险准备										
3. 对所有者(或股东)的分配							-53,052,786.56			-53,052,786.56
4. 其他										
(五) 所有者权益内部结转										
1. 资本公积转增资本(或股本)										
2. 盈余公积转增资本(或股本)										
3. 盈余公积弥补亏损										
4. 其他										
(六) 专项储										

备										
1. 本期提取										
2. 本期使用										
(七) 其他										
四、本期期末余额	331,579,916.00	120,579,108.84			245,129,878.66		730,087,552.71	-1,491,206.22	140,372,520.71	1,566,257,770.70

单位:元 币种:人民币

项目	上年同期金额										
	归属于母公司所有者权益									少数股东权益	所有者权益合计
	实收资本(或股本)	资本公积	减:库存股	专项储备	盈余公积	一般风险准备	未分配利润	其他			
一、上年年末余额	331,579,916.00	118,298,736.48			206,645,419.17		497,975,753.90	-1,213,651.17	166,641,282.27	1,319,927,456.65	
加: 会计政策变更											
前期差错更正											
其他											
二、本年年初余额	331,579,916.00	118,298,736.48			206,645,419.17		497,975,753.90	-1,213,651.17	166,641,282.27	1,319,927,456.65	
三、本期增减变动金额(减少以“-”号)					18,310,313.78		119,014,343.88	-254.82	-23,942,750.34	113,381,652.50	

填列)										
(一) 净利润						173,798,448.42		-6,307,679.29		167,490,769.13
(二) 其他综合收益								-254.82	-5.31	-260.13
上述(一)和(二)小计						173,798,448.42		-254.82	-6,307,684.60	167,490,509.00
(三) 所有者投入和减少资本									-17,635,065.74	-17,635,065.74
1. 所有者投入资本									-17,635,065.74	-17,635,065.74
2. 股份支付计入所有者权益的金额										
3. 其他										
(四) 利润分配					18,310,313.78		-54,784,104.54			-36,473,790.76
1. 提取盈余公积					18,310,313.78		-18,310,313.78			
2. 提取一般风险准备										
3. 对所有者(或股东)的分配							-36,473,790.76			-36,473,790.76
4. 其他										
(五) 所有者权益内部结转										
1. 资本公积转增资本(或股本)										

2. 盈余公积转增资本（或股本）										
3. 盈余公积弥补亏损										
4. 其他										
（六）专项储备										
1. 本期提取										
2. 本期使用										
（七）其他										
四、本期期末余额	331,579,916.00	118,298,736.48			224,955,732.95		616,990,097.78	-1,213,905.99	142,698,531.93	1,433,309,109.15

法定代表人：陈平

主管会计工作负责人：陈玲莉

会计机构负责人：汪丽红

母公司所有者权益变动表
2013 年 1—12 月

单位:元 币种:人民币

项目	本期金额							
	实收资本(或股本)	资本公积	减:库存股	专项储备	盈余公积	一般风险准备	未分配利润	所有者权益合计
一、上年年末余额	331,579,916.00	120,895,986.24			224,955,732.95		598,152,805.92	1,275,584,441.11
加:会计政策变更								
前期差错更正								
其他								
二、本年年初余额	331,579,916.00	120,895,986.24			224,955,732.95		598,152,805.92	1,275,584,441.11
三、本期增减变动金额(减少以“-”号填列)					20,174,145.71		128,514,524.80	148,688,670.51
(一)净利润							201,741,457.07	201,741,457.07
(二)其他综合收益								
上述(一)和(二)小计							201,741,457.07	201,741,457.07
(三)所有者投入和减少资本								
1.所有者投入资本								
2.股份支付计入所有者权益的金额								
3.其他								
(四)利润分配					20,174,145.71		-73,226,932.27	-53,052,786.56
1.提取盈余公积					20,174,145.71		-20,174,145.71	
2.提取一般风险准备								
3.对所有者(或股东)的分配							-53,052,786.56	-53,052,786.56
4.其他								

(五) 所有者权益内部结转								
1. 资本公积转增资本 (或股本)								
2. 盈余公积转增资本 (或股本)								
3. 盈余公积弥补亏损								
4. 其他								
(六) 专项储备								
1. 本期提取								
2. 本期使用								
(七) 其他								
四、本期期末余额	331,579,916.00	120,895,986.24			245,129,878.66		726,667,330.72	1,424,273,111.62

单位:元 币种:人民币

项目	上年同期金额							
	实收资本 (或股本)	资本公积	减: 库存股	专项储备	盈余公积	一般风险准备	未分配利润	所有者权益合计
一、上年年末余额	331,579,916.00	120,895,986.24			206,645,419.17		469,833,772.71	1,128,955,094.12
加: 会计政策变更								
前期差错更正								
其他								
二、本年年初余额	331,579,916.00	120,895,986.24			206,645,419.17		469,833,772.71	1,128,955,094.12
三、本期增减变动金额 (减少以“-”号填列)					18,310,313.78		128,319,033.21	146,629,346.99
(一) 净利润							183,103,137.75	183,103,137.75
(二) 其他综合收益								
上述 (一) 和 (二) 小计							183,103,137.75	183,103,137.75
(三) 所有者投入和减少资								

本								
1. 所有者投入资本								
2. 股份支付计入所有者权益的金额								
3. 其他								
(四) 利润分配					18,310,313.78		-54,784,104.54	-36,473,790.76
1. 提取盈余公积					18,310,313.78		-18,310,313.78	
2. 提取一般风险准备								
3. 对所有者(或股东)的分配							-36,473,790.76	-36,473,790.76
4. 其他								
(五) 所有者权益内部结转								
1. 资本公积转增资本(或股本)								
2. 盈余公积转增资本(或股本)								
3. 盈余公积弥补亏损								
4. 其他								
(六) 专项储备								
1. 本期提取								
2. 本期使用								
(七) 其他								
四、本期期末余额	331,579,916.00	120,895,986.24			224,955,732.95		598,152,805.92	1,275,584,441.11

法定代表人：陈平

主管会计工作负责人：陈玲莉

会计机构负责人：汪丽红

财务报表附注

(2013 年 12 月 31 日)

三、公司基本情况

马应龙药业集团股份有限公司（以下简称“公司”或“本公司”），系经武汉市经济体制改革委员会“武体改[1993]189号”文批准，于1994年以定向募集方式设立的股份有限公司。于1994年5月9日在湖北省武汉市工商行政管理局登记注册，企业法人营业执照号420100000014150。

1. 本公司注册资本

公司设立时总股本为3,316.974万股。2004年3月20日，经中国证券监督管理委员会证监发行字[2004]40号文批准，公司于2004年5月17日在上海证券交易所向社会公开发行人民币普通股股票1,800万股。发行后公司股本总额为5,116.974万股，注册资本为5,116.974万元。

2007年5月19日，经2006年度股东大会批准通过2006年度利润分配方案，以2006年末总股本51,169,740股为基数向全体股东每10股送2股派3元。派发后公司股本总额为6,140.3688万股，注册资本为6,140.3688万元。

2008年5月17日，经2007年度股东大会批准通过2007年度利润分配方案，以2007年末总股本61,403,688股为基数向全体股东每10股送5股派3元。派发后公司股本总额为9,210.5532万股，注册资本为9,210.5532万元。

2009年6月2日，经2008年度股东大会批准通过2008年度利润分配方案，以2008年末总股本92,105,532股为基数向全体股东每10股送4股转增4股派1元。派发及转增后公司股本总额为16,578.9958万股，注册资本为16,578.9958万元。

2011年5月20日，经2010年度股东大会批准通过2010年度公司利润分配及公积金转增股本方案，以2010年末总股本165,789,958股为基数向全体股东每10股送4股转增6股派0.5元。派发及转增后公司股本总额为33,157.9916万股，注册资本为33,157.9916万元。

2. 本公司注册地、组织形式和总部地址

本公司注册地：湖北省武汉市武昌南湖周家湾100号。

组织形式：股份有限公司。

总部地址：湖北省武汉市武昌南湖周家湾100号。

3. 本公司的业务性质和主要经营活动

本公司属于医药行业。经营范围包括：中西药制造；经营本企业自产产品及相关技术的进出口业务；经营本企业生产、科研所需的原辅材料、机械设备、仪器仪表、零配件及相关技术的进出口业务；经营本企业的进料加工和“三来一补”业务；经营一、二、三类医疗器械。兼营晶

体饮料；塑料瓶、化妆品、中药制药机械制造、加工、销售；汽车货运。

本公司主要产品为：马应龙麝香痔疮膏、麝香痔疮栓、地奥司明片、痔疮消片、复方甘草口服溶液、达芬霖、龙珠软膏、马应龙八宝眼霜等。

4. 本公司以及集团最终母公司的名称

公司的第一大股东为中国宝安集团股份有限公司，中国宝安集团股份有限公司无控股股东及实际控制人。

5. 财务报告的批准报出者和财务报告批准报出日

本财务报告于 2014 年 4 月 23 日，经公司第八届董事会第四次会议批准报出。

四、 公司主要会计政策、会计估计和前期差错：

(一) 财务报表的编制基础：

本公司以持续经营为前提，根据实际发生的交易和事项，按照《企业会计准则——基本准则》和其他各项会计准则的规定进行确认和计量，在此基础上编制财务报表。

(二) 遵循企业会计准则的声明：

本公司编制的财务报表符合企业会计准则的要求，真实、完整地反映了公司的财务状况、经营成果、股东权益变动和现金流量等有关信息。

(三) 会计期间：

本公司会计年度自公历 1 月 1 日起至 12 月 31 日止。

(四) 记账本位币：

本公司的记账本位币为人民币。

(五) 同一控制下和非同一控制下企业合并的会计处理方法

(1) 本公司报告期内发生同一控制下企业合并的，采用权益结合法进行会计处理。合并方在企业合并中取得的资产和负债，按照合并日在被合并方的账面价值计量。合并方取得的净资产账面价值与支付的合并对价账面价值（或发行股份面值总额）的差额，调整资本公积；资本公积不足冲减的，调整留存收益。合并方为进行企业合并发生的各项直接相关费用，包括为进行企业合并而支付的审计费用、评估费用、法律服务费用等，于发生时计入当期损益。为企业合并发行的债券或承担其他债务支付的手续费、佣金等，计入所发行债券及其他债务的初始计量金额。企业合并中发行权益性证券发生的手续费、佣金等费用，抵减权益性证券溢价收入，

溢价收入不足冲减的，冲减留存收益。企业合并形成母子公司关系的，母公司应当编制合并报表，按照本公司制定的“合并财务报表”会计政策执行。

(2) 本公司报告期内发生非同一控制下的企业合并的，采用购买法进行会计处理。购买方区别下列情况确定合并成本：①一次交换交易实现的企业合并，合并成本为购买方在购买日为取得对被购买方的控制权而付出的资产、发生或承担的负债以及发行的权益性证券的公允价值。②通过多次交换交易分步实现的企业合并，对于购买日之前持有的被购买方的股权，应当区分个别财务报表和合并财务报表进行相关会计处理：

A、在个别财务报表中，应当以购买日之前所持被购买方的股权投资的账面价值与购买日新增投资成本之和，作为该项投资的初始投资成本；购买日之前持有的被购买方的股权涉及其他综合收益的，应当在处置该项投资时将与其相关的其他综合收益（例如，可供出售金融资产公允价值变动计入资本公积的部分，下同）转入当期投资收益。

B、在合并财务报表中，对于购买日之前持有的被购买方的股权，应当按照该股权在购买日的公允价值进行重新计量，公允价值与其账面价值的差额计入当期投资收益；购买日之前持有的被购买方的股权涉及其他综合收益的，与其相关的其他综合收益应当转为购买日所属当期投资收益。购买方应当在附注中披露其在购买日之前持有的被购买方的股权在购买日的公允价值、按照公允价值重新计量产生的相关利得或损失的金额。

③购买方为企业合并发生的审计、法律服务、评估咨询等中介费用以及其他相关管理费用，应当于发生时计入当期损益；购买方作为合并对价发行的权益性证券或债务性证券的交易费用，应当计入权益性证券或债务性证券的初始确认金额。④在合并合同或协议中对可能影响合并成本的未来事项作出约定的，购买日如果估计未来事项很可能发生并且对合并成本的影响金额能够可靠计量的，购买方应当将其计入合并成本。

购买方在购买日对作为企业合并对价付出的资产、发生或承担的负债按照公允价值计量，公允价值与其账面价值的差额，计入当期损益。

购买方在购买日应当对合并成本进行分配，按照规定确认所取得的被购买方各项可辨认资产、负债及或有负债。①购买方对合并成本大于合并中取得的被购买方可辨认净资产公允价值份额的差额，确认为商誉。②购买方对合并成本小于合并中取得的被购买方可辨认净资产公允价值份额的差额，则对取得的被购买方各项可辨认资产、负债及或有负债的公允价值以及合并成本的计量进行复核；经复核后合并成本仍小于合并中取得的被购买方可辨认净资产公允价值份额的，其差额计入当期损益。

企业合并形成母子公司关系的，母公司设置备查簿，记录企业合并中取得的子公司各项可辨认资产、负债及或有负债等在购买日的公允价值。编制合并财务报表时，应当以购买日确定

的各项可辨认资产、负债及或有负债的公允价值为基础对子公司的财务报表进行调整，按照本公司制定的“合并财务报表”会计政策执行。

(六) 合并财务报表的编制方法：

(1) 合并范围

本公司合并财务报表的合并范围以控制为基础予以确定。

母公司直接或通过子公司间接拥有被投资单位半数以上的表决权，表明母公司能够控制被投资单位，将该被投资单位认定为子公司，纳入合并财务报表的合并范围；母公司拥有被投资单位半数或以下的表决权，满足下列条件之一的，视为母公司能够控制被投资单位，将该被投资单位认定为子公司，纳入合并财务报表的合并范围：

- A、通过与被投资单位其他投资者之间的协议，拥有被投资单位半数以上的表决权；
- B、根据公司章程或协议，有权决定被投资单位的财务和经营政策；
- C、有权任免被投资单位的董事会或类似机构的多数成员；
- D、在被投资单位的董事会或类似机构占多数表决权。

有证据表明母公司不能控制被投资单位，不纳入合并财务报表的合并范围。

(2) 合并财务报表编制方法

本公司合并财务报表以纳入合并范围的各子公司的个别财务报表为基础，根据其他相关资料，按照权益法调整对子公司的长期股权投资后，抵消母公司与子公司、子公司与子公司之间发生内部交易对合并报表的影响编制。

(3) 少数股东权益和损益的列报

子公司所有者权益中不属于母公司的份额，作为少数股东权益，在合并资产负债表中所有者权益项目下以“少数股东权益”项目列示。

子公司当期净损益中属于少数股东权益的份额，在合并利润表中净利润项目下以“少数股东损益”项目列示。

(4) 超额亏损的处理

在合并财务报表中，子公司少数股东分担的当期亏损超过了少数股东在该子公司期初所有者权益中所享有的份额的，其余额仍应当冲减少数股东权益。

(5) 当期增加减少子公司的合并报表处理

在报告期内，因同一控制下企业合并增加的子公司，编制合并资产负债表时，调整合并资产负债表的年初余额。因非同一控制下企业合并增加的子公司，编制合并资产负债表时，不调

整合资产负债表的年初余额。在报告期内处置子公司，编制合并资产负债表时，不调整合并资产负债表的年初余额。

在报告期内，因同一控制下企业合并增加的子公司，将该子公司在合并当期的期初至报告期末的收入、费用、利润纳入合并利润表，将该子公司合并当期期初至报告期末的现金流量纳入合并现金流量表。因非同一控制下企业合并增加的子公司，将该子公司自购买日至报告期末的收入、费用、利润纳入合并利润表，将该子公司购买日至报告期末的现金流量纳入合并现金流量表。在报告期内处置子公司，将该子公司期初至处置日的收入、费用、利润纳入合并利润表，将该子公司期初至处置日的现金流量纳入合并现金流量表。

因处置部分股权投资或其他原因丧失了对原有子公司控制权时，对于处置后的剩余股权投资，按照其在丧失控制权日的公允价值进行重新计量。处置股权取得的对价与剩余股权公允价值之和，减去按原持股比例计算应享有原有子公司自购买日开始持续计算的净资产的份额之间的差额，计入丧失控制权当期的投资收益。与原有子公司股权投资相关的其他综合收益，在丧失控制权时转为当期投资收益。

因购买少数股权新取得的长期股权投资与按照新增持股比例计算应享有子公司的可辨认净资产份额之间的差额，以及在不丧失控制权的情况下因部分处置对子公司的股权投资而取得的处置价款与处置长期股权投资相对应享有子公司净资产份额的差额，均调整合并资产负债表中的资本公积中的股本溢价，资本公积中的股本溢价不足冲减的，调整留存收益。

（6）分步处置股权至丧失控制权

处置对子公司股权投资直至丧失控制权的各项交易属于一揽子交易的，将各项交易作为一项处置子公司并丧失控制权的交易进行会计处理；但是，在丧失控制权之前每一次处置价款与处置投资对应的享有该子公司净资产份额的差额，在合并财务报表中确认为其他综合收益，在丧失控制权时一并转入丧失控制权当期的损益。不属于一揽子交易的，在丧失控制权之前与丧失控制权时，按照前述不丧失控制权的情况下部分处置对子公司的股权投资与丧失对原有子公司控制权时的会计政策实施会计处理。

处置对子公司股权投资的各项交易的条款、条件以及经济影响符合以下一种或多种情况，表明将多次交易事项作为一揽子交易进行会计处理：①这些交易是同时或者在考虑了彼此影响的情况下订立的；②这些交易整体才能达成一项完整的商业结果；③一项交易的发生取决于其他至少一项交易的发生；④一项交易单独看是不经济的，但是和其他交易一并考虑时是经济的。

个别财务报表分步处置股权至丧失控制权按照处置长期股权投资的会计政策实施会计处理。

(七) 现金及现金等价物的确定标准:

现金及现金等价物是指企业持有的期限短（一般指从购买日起三个月内到期）、流动性强、易于转换为已知金额现金、价值变动风险很小的投资。

(八) 外币业务和外币报表折算:

本公司外币交易均按交易发生日的即期汇率折算为记账本位币。

(1) 汇兑差额的处理

在资产负债表日，按照下列规定对外币货币性项目和外币非货币性项目进行处理：外币货币性项目，采用资产负债表日即期汇率折算。因资产负债表日即期汇率与初始确认时或前一资产负债表日即期汇率不同而产生的汇兑差额，计入当期损益；以历史成本计量的外币非货币性项目，仍采用交易发生日的即期汇率折算，不改变其记账本位币金额；以公允价值计量的外币非货币性项目，采用公允价值确定日的即期汇率折算，折算后的记账本位币金额与原记账本位币金额的差额，作为公允价值变动（含汇率变动）处理，计入当期损益；在资本化期间内，外币专门借款本金及利息的汇兑差额，予以资本化，计入符合资本化条件的资产的成本。

(2) 外币财务报表的折算

本公司对境外经营的财务报表进行折算时，遵循下列规定：资产负债表中的资产和负债项目，采用资产负债表日的即期汇率折算，所有者权益项目除“未分配利润”项目外，其他项目采用发生时的即期汇率折算；利润表中的收入和费用项目，采用交易发生日的即期汇率折算。按照上述折算产生的外币财务报表折算差额，在资产负债表中所有者权益项目下单独列示。比较财务报表的折算比照上述规定处理。

(九) 金融工具的确认和计量:

(1) 金融工具的确认

本公司成为金融工具合同的一方时，确认一项金融资产或金融负债。

(2) 金融资产的分类和计量

①本公司基于风险管理、投资策略及持有金融资产的目的等原因，将持有的金融资产划分为以公允价值计量且其变动计入当期损益的金融资产、持有至到期投资、贷款和应收款项、可供出售金融资产。

②金融资产在初始确认时以公允价值计量。对于以公允价值计量且其变动计入当期损益的

金融资产，相关交易费用直接计入当期损益；对于其他类别的金融资产，相关交易费用计入初始确认金额。

③金融资产的后续计量

A、以公允价值计量且其变动计入当期损益的金融资产，包括交易性金融资产和指定为以公允价值计量且其变动计入当期损益的金融资产，采用公允价值进行后续计量，公允价值变动形成的利得或损失，计入当期损益。

B、持有至到期投资，采用实际利率法，按摊余成本进行后续计量，终止确认、减值以及摊销形成的利得或损失，计入当期损益。

C、贷款和应收款项，采用实际利率法，按摊余成本进行后续计量，终止确认、减值以及摊销形成的利得或损失，计入当期损益。

D、可供出售金融资产，采用公允价值进行后续计量，公允价值变动计入资本公积，在该可供出售金融资产发生减值或终止确认时转出，计入当期损益。可供出售金融资产持有期间实现的利息或现金股利，计入当期损益。

④金融资产的减值准备

A、本公司在期末对以公允价值计量且其变动计入当期损益的金融资产以外的金融资产的账面价值进行检查，有客观证据表明该金融资产发生减值的，确认减值损失，计提减值准备。

B、本公司确定金融资产发生减值的客观证据包括下列各项：

- a) 发行方或债务人发生严重财务困难；
- b) 债务人违反了合同条款，如偿付利息或本金发生违约或逾期等；
- c) 债权人出于经济或法律等方面因素的考虑，对发生财务困难的债务人作出让步；
- d) 债务人很可能倒闭或进行其他财务重组；
- e) 因发行方发生重大财务困难，该金融资产无法在活跃市场继续交易；
- f) 无法辨认一组金融资产中的某项资产的现金流量是否已经减少，但根据公开的数据对其进行总体评价后发现，该组金融资产自初始确认以来的预计未来现金流量确已减少且可计量，如该组金融资产的债务人支付能力逐步恶化，或债务人所在国家或地区失业率提高、担保物在其所在地区的价格明显下降、所处行业不景气等；
- g) 债务人经营所处的技术、市场、经济或法律环境等发生重大不利变化，使权益工具投资人可能无法收回投资成本；
- h) 权益工具投资的公允价值发生严重或非暂时性下跌；
- i) 其他表明金融资产发生减值的客观证据。

C、金融资产减值损失的计量

- a) 持有至到期投资、贷款和应收款项减值损失的计量

持有至到期投资、贷款和应收款项（以摊余成本后续计量的金融资产）的减值准备，按该金融资产预计未来现金流量现值低于其账面价值的差额计提，计入当期损益。

本公司对单项金额重大的金融资产单独进行减值测试，对单项金额不重大的金融资产，单独或包括在具有类似信用风险特征的金融资产组合中进行减值测试。单独测试未发生减值的金融资产，无论单项金额重大与否，仍将包括在具有类似信用风险特征的金融资产组合中再进行减值测试。已单独确认减值损失的金融资产，不包括在具有类似信用风险特征的金融资产组合中进行减值测试。

本公司对以摊余成本计量的金融资产确认资产减值损失后，如有客观证据表明该金融资产价值已经恢复，且客观上与确认该损失后发生的事项有关，原确认的减值损失予以转回，计入当期损益。

b) 可供出售金融资产

公司对可供出售金融资产按单项投资进行减值测试。资产负债表日，判断可供出售金融资产的公允价值是否严重或非暂时性下跌：如果单项可供出售金融资产的公允价值跌幅超过成本的30%，或者持续下跌时间达6个月以上，则认定该可供出售金融资产已发生减值，按成本与公允价值的差额计提减值准备，确认减值损失。可供出售金融资产的期末成本为取得时按照投资成本进行初始计量、出售时按加权平均法所计算的摊余成本。

可供出售金融资产的公允价值发生非暂时性下跌时，即使该金融资产没有终止确认，原直接计入资本公积的因公允价值下降形成的累计损失，亦予以转出，计入当期损益。

在活跃市场中没有报价且其公允价值不能可靠计量的可供出售权益工具投资，或与该权益工具挂钩并须通过交付该权益工具结算的衍生金融资产发生减值时，本公司将该权益工具投资或衍生金融资产的账面价值，与按照类似金融资产当时市场收益率对未来现金流量折现确定的现值之间的差额，确认为减值损失，计入当期损益。

对可供出售债务工具确认资产减值损失后，如有客观证据表明该金融资产价值已经恢复，且客观上与确认损失后发生的事项有关，原确认的减值损失予以转回，计入当期损益。

可供出售权益工具投资发生的减值损失，不得通过损益转回。同时，在活跃市场中没有报价且其公允价值不能可靠计量的权益工具投资或与该权益工具挂钩并须通过交付该权益工具结算的衍生金融资产发生的减值损失，不予转回。

(3) 金融负债的分类和计量

①本公司将持有的金融负债分为以公允价值计量且其变动计入当期损益的金融负债和其他金融负债。

②金融负债在初始确认时以公允价值计量。对于以公允价值计量且其变动计入当期损益的金融负债，相关交易费用直接计入当期损益；对于其他金融负债，相关交易费用计入初始确认

金额。

③金融负债的后续计量

A、以公允价值计量且其变动计入当期损益的金融负债，包括交易性金融负债和指定为以公允价值计量且其变动计入当期损益的金融负债，采用公允价值进行后续计量，公允价值变动形成的利得或损失，计入当期损益。

B、其他金融负债，采用实际利率法，按摊余成本进行后续计量。

(4) 金融工具公允价值的确定方法

①如果该金融工具存在活跃市场，则采用活跃市场中的报价确定其公允价值。活跃市场中的报价是指易于从交易所、经纪商、行业协会、定价服务机构等获得的价格，且代表了在公平交易中实际发生的市场交易的价格。

②如果该金融工具不存在活跃市场，则在谨慎性原则的基础上采用适当的估值技术确定其公允价值。采用估值技术得出的结果，反映估值日在公平交易中可能采用的交易价格。估值技术包括参考熟悉情况并自愿交易的各方最近进行的市场交易中使用的价格、参照实质上相同的其他金融工具的当前公允价值、现金流量折现法和期权定价模型等。

(5) 金融资产转移确认依据和计量

本公司在已将金融资产所有权上几乎所有的风险和报酬转移给转入方时终止对该项金融资产的确认。本公司在金融资产整体转移满足终止确认条件的，将下列两项的差额计入当期损益：

①所转移金融资产的账面价值；

②因转移而收到的对价，与原直接计入所有者权益的公允价值变动累计额（涉及转移的金融资产为可供出售金融资产的情形）之和。

本公司的金融资产部分转移满足终止确认条件的，将所转移金融资产整体的账面价值，在终止确认部分和未终止确认部分之间，按照各自的相对公允价值进行分摊，并将下列两项金额的差额计入当期损益：

①终止确认部分的账面价值；

②终止确认部分的对价，与原直接计入所有者权益的公允价值变动累计额中对应终止确认部分的金额（涉及转移的金融资产为可供出售金融资产的情形）之和。

原直接计入所有者权益的公允价值变动累计额中对应终止确认部分的金额，应当按照金融资产终止确认部分和未终止确认部分的相对公允价值，对该累计额进行分摊后确定。

金融资产转移不满足终止确认条件的，继续确认所转移金融资产整体，并将所收到的对价确认为一项金融负债。

对于继续涉入条件下的金融资产转移，公司根据继续涉入所转移金融资产的程度确认有关金融资产和金融负债，以充分反映企业所保留的权利和承担的义务。

(6) 金融负债的终止确认

本公司金融负债的现时义务全部或部分已经解除的，终止确认该金融负债或其一部分。本公司与债权人之间签订协议，以承担新金融负债方式替换现存金融负债，且新金融负债与现存金融负债的合同条款实质上不同的，终止确认现存金融负债，并同时确认新金融负债。

金融负债全部或部分终止确认的，将终止确认部分的账面价值与支付的对价(包括转出的非现金资产或承担的新金融负债)之间的差额，计入当期损益。

(十) 应收款项坏账准备的确认和计提：

(1) 单项金额重大并单项计提坏账准备的应收款项：

单项金额重大的判断依据或金额标准	非关联方单项金额前5名的应收款项或其他不属于上述前5名，但期末应收账款单项金额在200万元以上、其他应收款单项金额在100万元以上的款项。
单项金额重大并单项计提坏账准备的计提方法	对单项金额重大的应收款项单独进行减值测试，如有客观证据表明其已发生减值，确认减值损失，计提坏账准备。单独测试未发生减值的应收款项，包括在账龄组合中计提坏账准备。

(2) 按组合计提坏账准备的应收款项：

确定组合的依据	
组合1-账龄组合	按应收款项账龄划分组合
按组合计提坏账准备的计提方法	
组合1-账龄组合	账龄分析法

组合中，采用账龄分析法计提坏账准备的：

账龄	应收账款计提比例	其他应收款计提比例
1年以内（含1年）	5%	5%
1—2年	10%	10%
2—3年	20%	20%
3—4年	50%	50%
4—5年	80%	80%
5年以上	100%	100%

(3) 单项金额虽不重大但单项计提坏账准备的应收款项：

单项计提坏账准备的理由	存在明显减值迹象且账龄较长、较难收回的应收款项
坏账准备的计提方法	根据现时情况分析确定坏账准备计提的比例

(十一) 存货的分类和计量:

(1) 存货分类: 本公司存货包括在日常活动中持有以备出售的产成品或商品、处于生产过程中的在产品、在生产过程或提供劳务过程中耗用的材料和物料等。具体划分为商品采购、原材料、在产品、低值易耗品、包装物、库存商品等。

(2) 存货的确认: 本公司存货同时满足下列条件的, 予以确认:

- ①与该存货有关的经济利益很可能流入企业;
- ②该存货的成本能够可靠地计量。

(3) 存货取得和发出的计价方法: 本公司取得的存货按实际成本进行初始计量, 发出按加权平均法确定发出存货的实际成本。

(4) 低值易耗品和包装物的摊销方法: 低值易耗品和包装物在领用时根据实际情况采用一次摊销法进行摊销。

(5) 期末存货的计量: 资产负债表日, 存货按成本与可变现净值孰低计量, 存货成本高于其可变现净值的, 计提存货跌价准备, 计入当期损益。

①可变现净值的确定方法:

本公司确定存货的可变现净值, 以取得的确凿证据为基础, 并且考虑持有存货的目的、资产负债表日后事项的影响等因素。

为生产而持有的材料等, 用其生产的产成品的可变现净值高于成本的, 该材料仍然按照成本计量; 材料价格的下降表明产成品的可变现净值低于成本的, 该材料按照可变现净值计量。

为执行销售合同或者劳务合同而持有的存货, 其可变现净值以合同价格为基础计算。

企业持有存货的数量多于销售合同订购数量的, 超出部分的存货的可变现净值以一般销售价格为基础计算。

②本公司通常按照单个存货项目计提存货跌价准备。

对于数量繁多、单价较低的存货, 按照存货类别计提存货跌价准备。

与在同一地区生产和销售的产品系列相关、具有相同或类似最终用途或目的, 且难以与其他项目分开计量的存货, 合并计提存货跌价准备。

(6) 存货的盘存制度: 本公司采用永续盘存制。

(十二) 长期股权投资的计量:

(1) 初始计量

本公司分别下列两种情况对长期股权投资进行初始计量:

①企业合并形成的长期股权投资,按照下列规定确定其初始投资成本:

A、同一控制下的企业合并中,合并方以支付现金、转让非现金资产或承担债务方式作为合并对价的,在合并日按照取得被合并方所有者权益账面价值的份额作为长期股权投资的初始投资成本。长期股权投资初始投资成本与支付的现金、转让的非现金资产以及所承担债务账面价值之间的差额,调整资本公积;资本公积不足冲减的,调整留存收益。为进行企业合并发生的各项直接相关费用,包括为进行企业合并而支付的审计费用、评估费用、法律服务费用等,于发生时计入当期损益。

合并方以发行权益性证券作为合并对价的,在合并日按照取得被合并方所有者权益账面价值的份额作为长期股权投资的初始投资成本。按照发行股份的面值总额作为股本,长期股权投资初始投资成本与所发

(1) 初始计量

本公司分别下列两种情况对长期股权投资进行初始计量:

①企业合并形成的长期股权投资,按照下列规定确定其初始投资成本:

A、同一控制下的企业合并中,合并方以支付现金、转让非现金资产或承担债务方式作为合并对价的,在合并日按照取得被合并方所有者权益账面价值的份额作为长期股权投资的初始投资成本。长期股权投资初始投资成本与支付的现金、转让的非现金资产以及所承担债务账面价值之间的差额,调整资本公积;资本公积不足冲减的,调整留存收益。为进行企业合并发生的各项直接相关费用,包括为进行企业合并而支付的审计费用、评估费用、法律服务费用等,于发生时计入当期损益。

合并方以发行权益性证券作为合并对价的,在合并日按照取得被合并方所有者权益账面价值的份额作为长期股权投资的初始投资成本。按照发行股份的面值总额作为股本,长期股权投资初始投资成本与所发行股份面值总额之间的差额,调整资本公积;资本公积不足冲减的,调整留存收益。合并中发行权益性证券发生的手续费、佣金等费用,抵减权益性证券溢价收入,溢价收入不足冲减的,冲减留存收益。

B、非同一控制下的企业合并中,购买方区别下列情况确定合并成本:

a) 一次交换交易实现的企业合并,合并成本为购买方在购买日为取得对被购买方的控制权而付出的资产、发生或承担的负债以及发行的权益性证券的公允价值;

b) 通过多次交换交易分步实现的企业合并,应当以购买日之前所持被购买方的股权投资的账面价值与购买日新增投资成本之和,作为该项投资的初始投资成本;

c) 购买方为企业合并发生的审计、法律服务、评估咨询等中介费用以及其他相关管理费用,应当于发生时计入当期损益;购买方作为合并对价发行的权益性证券或债务性证券的交易费用,

应当计入权益性证券或债务性证券的初始确认金额；

d) 在合并合同或协议中对可能影响合并成本的未来事项作出约定的，购买日如果估计未来事项很可能发生并且对合并成本的影响金额能够可靠计量的，将其计入合并成本。

②除企业合并形成的长期股权投资以外，其他方式取得的长期股权投资，按照下列规定确定其初始投资成本：

A、以支付现金取得的长期股权投资，按照实际支付的购买价款作为初始投资成本。初始投资成本包括与取得长期股权投资直接相关的费用、税金及其他必要支出。

B、以发行权益性证券取得的长期股权投资，按照发行权益性证券的公允价值作为初始投资成本。但不包括应自被投资单位收取的已宣告但尚未发放的现金股利或利润。支付给有关证券承销机构的手续费、佣金等与权益性证券发行直接相关的费用，自权益性证券的溢价发行收入中扣除，溢价发行收入不足冲减的，冲减盈余公积和未分配利润。

C、投资者投入的长期股权投资，按照投资合同或协议约定的价值作为初始投资成本，但合同或协议约定价值不公允的除外。

D、通过非货币性资产交换取得的长期股权投资，其初始投资成本按照《企业会计准则第7号-非货币性资产交换》确定。

E、通过债务重组取得的长期股权投资，其初始投资成本按照《企业会计准则第12号--债务重组》确定。

③企业无论是以何种方式取得长期股权投资，取得投资时，对于支付的对价中包含的应享有被投资单位已经宣告但尚未发放的现金股利或利润都作为应收项目单独核算，不构成取得长期股权投资的初始投资成本。

(2) 后续计量

本公司在长期股权投资持有期间，根据对被投资单位的影响程度及是否存在活跃市场、公允价值能否可靠取得等进行划分，并分别采用成本法及权益法进行核算。对被投资单位具有共同控制或重大影响的长期股权投资，采用权益法核算；对被投资单位能够实施控制的长期股权投资，以及对被投资单位不具有共同控制或重大影响、并且在活跃市场中没有报价、公允价值不能可靠计量的长期股权投资，采用成本法核算。

①采用成本法核算的长期股权投资，除取得投资时实际支付的价款或对价中包含的已宣告但尚未发放的现金股利或利润外，投资企业应当按照享有被投资单位宣告发放的现金股利或利润确认投资收益，不再划分是否属于投资前和投资后被投资单位实现的净利润。

公司按照上述规定确认自被投资单位应分得的现金股利或利润后，应当考虑长期股权投资是否发生减值。在判断该类长期股权投资是否存在减值迹象时，应当关注长期股权投资的账面价值是否大于享有被投资单位净资产（包括相关商誉）账面价值的份额等类似情况。出现类似

情况时，应当按照《企业会计准则第8号——资产减值》对长期股权投资进行减值测试，可收回金额低于长期股权投资账面价值的，应当计提减值准备。

②采用权益法核算的长期股权投资，本公司在取得长期股权投资以后，按照应享有或应分担的被投资单位实现的净损益的份额，确认投资损益并调整长期股权投资的账面价值。本公司按照被投资单位宣告分派的利润或现金股利计算应分得的部分，相应减少长期股权投资的账面价值。

采用权益法核算的长期投资，本公司确认被投资单位发生的净亏损，以长期股权投资的账面价值以及其他实质上构成对被投资单位净投资的长期权益减记至零为限，公司负有承担额外损失义务的除外。被投资单位以后实现净利润的，公司在其收益分享额弥补未确认的亏损分担额后，恢复确认收益分享额。

③按照公司会计政策规定采用成本法核算的、在活跃市场中没有报价、公允价值不能可靠计量的长期股权投资，其减值按照公司“金融工具的确认和计量”相关会计政策处理；其他按照公司会计政策核算的长期股权投资，其减值按照公司制定的“资产减值”会计政策处理。

④本公司处置长期股权投资，其账面价值与实际取得价款的差额，计入当期损益。采用权益法核算的长期股权投资，因被投资单位除净损益以外所有者权益的其他变动而计入所有者权益的，处置该项投资时将原计入所有者权益的部分按相应比例转入当期损益。

(3) 确定对被投资单位具有共同控制、重大影响的依据

本公司对外投资符合下列情况时，确定为投资单位具有共同控制：①任何一个合营方均不能单独控制合营企业的生产经营活动；②涉及合营企业基本经营活动的决策需要各合营方一致同意；③各合营方可能通过合同或协议的形式任命其中的一个合营方对合营企业的日常活动进行管理，但其必须在各合营方已经一致同意的财务和经营政策范围内行使管理权。

本公司对外投资符合下列情况时，确定为对投资单位具有重大影响：①在被投资单位的董事会或类似权力机构中派有代表；②参与被投资单位的政策制定过程，包括股利分配政策等的制定；③与被投资单位之间发生重要交易；④向被投资单位派出管理人员；⑤向被投资单位提供关键技术资料。本公司直接或通过子公司间接拥有被投资企业20%以上但低于50%的表决权股份时，一般认为对被投资单位具有重大影响。

(4) 减值测试方法及减值准备计提方法

按照成本法核算的、在活跃市场中没有报价、公允价值不能可靠计量的长期股权投资，其减值应当按照本公司“金融工具确认和计量”会计政策处理；其他长期股权投资，其减值按照本公司制定的“资产减值”会计政策执行。

(十三) 投资性房地产的确认和计量：

(1) 本公司的投资性房地产是指为赚取租金或资本增值，或两者兼有而持有的房地产。主要包括：

- ①已出租的土地使用权；
- ②持有并准备增值后转让的土地使用权；
- ③已出租的建筑物。

(2) 本公司投资性房地产同时满足下列条件的，予以确认：

- ①与该投资性房地产有关的经济利益很可能流入企业；
- ②该投资性房地产的成本能够可靠地计量。

(3) 初始计量

投资性房地产按照成本进行初始计量。

①外购投资性房地产的成本，包括购买价款、相关税费和可直接归属于该资产的其他支出；
②自行建造投资性房地产的成本，由建造该项资产达到预定可使用状态前所发生的必要支出构成；

- ③以其他方式取得的投资性房地产的成本，按照相关会计准则的规定确定。

(4) 后续计量

本公司的投资性房地产采用成本模式计量。

采用成本模式计量的投资性房地产，采用与固定资产和无形资产相同的方法计提折旧或进行摊销。

本公司期末对采用成本模式计量的投资性房地产按其成本与可收回金额孰低计价，可收回金额低于成本的，按两者的差额计提减值准备。减值准备一经计提，不予转回。

(十四) 固定资产的确认和计量：

本公司固定资产是指为生产商品、提供劳务、出租或经营管理而持有的使用寿命超过一个会计年度的有形资产。

(1) 固定资产在同时满足下列条件时，按照成本进行初始计量：

- ①与该固定资产有关的经济利益很可能流入企业；
- ②该固定资产的成本能够可靠地计量。

(2) 固定资产折旧

与固定资产有关的后续支出，符合规定的固定资产确认条件的计入固定资产成本；不符合规定的固定资产确认条件的在发生时直接计入当期损益。

本公司的固定资产折旧方法为年限平均法。

各类固定资产的使用年限、残值率、年折旧率列示如下：

类 别	使用年限（年）	残值率（%）	年折旧率（%）
房屋及建筑物	30-35	4	2.74-3.2
机器设备	10	4	9.6
运输设备	6	3	16.17
其他设备	5	3	19.4

本公司在每个会计年度终了，对固定资产的使用寿命、预计净残值和折旧方法进行复核。使用寿命与原先估计数有差异的，调整固定资产使用寿命；预计净残值预计数与原先估计数有差异的，调整预计净残值；与固定资产有关的经济利益预期实现方式有重大改变的，改变固定资产折旧方法。固定资产使用寿命、预计净残值和折旧方法的改变作为会计估计变更。

（3）融资租入固定资产

本公司在租入的固定资产实质上转移了与资产有关的全部风险和报酬时确认该项固定资产的租赁为融资租赁。

本公司融资租赁取得的固定资产的成本，按租赁开始日租赁资产公允价值与最低租赁付款额现值两者中较低者确定。

本公司融资租入的固定资产采用与自有应计折旧资产相一致的折旧政策。能够合理确定租赁期届满时取得租赁资产所有权的，在租赁资产尚可使用年限内计提折旧；无法合理确定租赁期届满时能够取得租赁资产所有权的，在租赁期与租赁资产尚可使用年限两者中较短的期间内计提折旧。

（4）固定资产的减值，按照本公司制定的“资产减值”会计政策执行。

（十五）在建工程的核算方法：

（1）本公司的在建工程包括建筑工程、安装工程、在安装设备、待摊支出以及单项工程等。

（2）在建工程的计价：按实际发生的支出确定工程成本。在建工程成本还包括应当资本化的借款费用和汇兑损益。

（3）本公司在在建工程达到预定可使用状态时，将在建工程转入固定资产。所建造的已达到预定可使用状态、但尚未办理竣工决算的固定资产，按照估计价值确认为固定资产，并计提折旧；待办理了竣工决算手续后，再按实际成本调整原来的暂估价值，但不调整原已计提的折旧额。

（4）在建工程的减值，按照本公司制定的“资产减值”会计政策执行。

(十六) 借款费用的核算方法:

(1) 借款费用资本化的确认原则和资本化期间

本公司发生的借款费用,可直接归属于符合资本化条件的资产的购建或生产的,在同时满足下列条件时予以资本化,计入相关资产成本:

- ①资产支出已经发生;
- ②借款费用已经发生;
- ③为使资产达到预定可使用或者可销售状态所必要的购建或者生产活动已经开始。

不符合资本化条件的借款费用,在发生时根据其发生额确认为费用,计入当期的损益。

符合资本化条件的资产在购建或者生产过程中发生非正常中断、且中断时间连续超过3个月的,暂停借款费用的资本化。在中断期间发生的借款费用确认为费用,计入当期损益,直至资产的购建或者生产活动重新开始。如果中断是所购建或者生产的符合资本化条件的资产达到预定可使用或者可销售状态必要的程序,借款费用的资本化继续进行。

购建或者生产符合资本化条件的资产达到预定可使用或者可销售状态时,借款费用停止资本化。以后发生的借款费用于发生当期确认为费用。

(2) 借款费用资本化金额的计算方法

为购建或者生产符合资本化条件的资产而借入专门借款的,以专门借款当期实际发生的利息费用,减去将尚未动用的借款资金存入银行取得的利息收入或进行暂时性投资取得的投资收益后的金额确定。

为购建或者生产符合资本化条件的资产而占用了一般借款的,根据累计资产支出超过专门借款部分的资产支出加权平均数乘以所占用一般借款的资本化率,计算确定一般借款应予资本化的利息金额。资本化率根据一般借款加权平均利率计算确定。

(十七) 无形资产的确认和计量:

本公司无形资产是指本公司所拥有或者控制的没有实物形态的可辨认非货币性资产。

(1) 无形资产的确认

本公司在无形资产同时满足下列条件时,予以确认:

- ①与该无形资产有关的经济利益很可能流入企业;
- ②该无形资产的成本能够可靠地计量。

内部研究开发项目研究阶段的支出,于发生时计入当期损益。内部研究开发项目开发阶段的支出,同时满足下列条件的,确认为无形资产:

- ①完成该无形资产以使其能够使用或出售在技术上具有可行性;

②具有完成该无形资产并使用或出售的意图；

③无形资产产生经济利益的方式，包括能够证明运用该无形资产生产的产品存在市场或无形资产自身存在市场，无形资产将在内部使用的，能证明其有用性；

④有足够的技术、财务资源和其他资源支持，以完成该无形资产的开发，并有能力使用或出售该无形资产；

⑤归属于该无形资产开发阶段的支出能够可靠地计量。

(2) 无形资产的计量

①本公司无形资产按照成本进行初始计量。

②无形资产的后续计量

A、对于使用寿命有限的无形资产，本公司在取得时判定其使用寿命并在以后期间在使用寿命内按平均摊销，摊销金额按受益项目计入相关成本、费用核算。使用寿命不确定的无形资产不摊销。

B、无形资产的减值，按照本公司制定的“资产减值”会计政策执行。

(十八) 长期待摊费用的核算方法：

本公司将已经发生的但应由本期和以后各期负担的摊销期限在一年以上的经营租赁方式租入的固定资产改良支出等各项费用确认为长期待摊费用，并按项目受益期采用直线法平均摊销。

(十九) 预计负债的确认标准和计量方法：

(1) 预计负债的确认标准

本公司规定与或有事项相关的义务同时满足下列条件的，应当确认为预计负债：

- ①该义务是企业承担的现时义务；
- ②履行该义务很可能导致经济利益流出企业；
- ③该义务的金额能够可靠地计量。

(2) 预计负债的计量方法

预计负债按照履行相关现时义务所需支出的最佳估计数进行初始计量。所需支出存在一个连续范围，且该范围内各种结果发生的可能性相同的，最佳估计数应当按照该范围内的中间值确定。在其他情况下，最佳估计数应当分别下列情况处理：

- ①或有事项涉及单个项目的，按照最可能发生金额确定。
- ②或有事项涉及多个项目的，按照各种可能结果及相关概率计算确定。

在确定最佳估计数时，应当综合考虑与或有事项有关的风险、不确定性和货币时间价值等因素。货币时间价值影响重大的，应当通过对相关未来现金流出进行折现后确定最佳估计数。

企业清偿预计负债所需支出全部或部分预期由第三方补偿的，补偿金额只有在基本确定能够收到时才能作为资产单独确认。确认的补偿金额不应当超过预计负债的账面价值。

公司在资产负债表日对预计负债的账面价值进行复核。有确凿证据表明该账面价值不能真实反映当前最佳估计数的，应当按照当前最佳估计数对该账面价值进行调整。

(二十) 股份支付的确认和计量：

本公司股份支付的确认和计量，以真实、完整、有效的股份支付协议为基础。具体分为以权益结算的股份支付和以现金结算的股份支付。

(1) 以权益工具结算的股份支付

以权益结算的股份支付换取职工提供服务的，以授予职工权益工具的公允价值计量。授予后立即可行权的换取职工服务的以权益结算的股份支付，在授予日按照权益工具的公允价值计入相关成本或费用，相应增加资本公积。完成等待期内的服务或达到规定业绩条件才可行权的换取职工服务的以权益结算的股份支付，在等待期内的每个资产负债表日，以对可行权权益工具数量的最佳估计为基础，按照权益工具授予日的公允价值，将当期取得的服务计入相关成本或费用和资本公积。

权益工具的公允价值的确定：

①对于授予职工的股份，其公允价值按企业股份的市场价格计量，同时考虑授予股份所依据的条款和条件（不包括市场条件之外的可行权条件）进行调整。如果企业未公开交易，则应按估计的市场价格计量，并考虑授予股份所依据的条款和条件进行调整。

②对于授予职工的股票期权，如果不存在条款和条件相似的交易期权，应通过期权定价模型来估计所授予的期权的公允价值。

企业在确定权益工具授予日的公允价值时，应当考虑股份支付协议规定的可行权条件中的市场条件和非可行权条件的影响。股份支付存在非可行权条件的，只要职工或其他方满足了所有可行权条件中的非市场条件（如服务期限等），企业应当确认已得到服务相对应的成本费用。

(2) 以现金结算的股份支付

以现金结算的股份支付，按照本公司承担的以股份或其他权益工具为基础计算确定的负债的公允价值计量。授予后立即可行权的以现金结算的股份支付，在授予日以本公司承担负债的公允价值计入相关成本或费用，相应增加负债。完成等待期内的服务或达到规定业绩条件才可行权的换取职工服务的以现金结算的股份支付，在等待期内的每个资产负债表日，以对可行权情况的最佳估计为基础，按本公司承担负债的公允价值金额，将当期取得的服务计入成本或费用和相应的负债。

(3) 确认可行权权益工具最佳估计的依据：在等待期内每个资产负债表日，公司根据最新取得的可行权职工人数变动等后续信息作出最佳估计，修正预计可行权的权益工具数量，以作出可行权权益工具的最佳估计。

(二十一) 与回购本公司股份相关的会计处理方法：

本公司按法定程序报经批准采用收购本公司股票方式减资的，按注销股票面值总额减少股本，购回股票支付的价款（含交易费用）与股票面值的差额调整所有者权益，超过面值总额的部分，应依次冲减资本公积（股本溢价）、盈余公积和未分配利润；低于面值总额的，低于面值总额的部分增加资本公积（股本溢价）。

本公司回购的股份在注销或者转让之前，作为库存股管理，回购股份的全部支出转作库存股成本。

库存股转让时，转让收入高于库存股成本的部分，增加资本公积(股本溢价)；低于库存股成本的部分，依次冲减资本公积(股本溢价)、盈余公积、未分配利润。

因实行股权激励回购本公司股份的，在回购时，按照回购股份的全部支出作为库存股处理，同时进行备查登记。

(二十二) 收入确认方法和原则：

本公司的收入包括销售商品收入、提供劳务收入和让渡资产使用权收入。

(1) 销售商品收入

本公司在已将商品所有权上的主要风险和报酬转移给购货方，既没有保留通常与所有权相联系的继续管理权，也没有对已售出的商品实施有效控制，收入的金额、相关的已发生或将发生的成本能够可靠地计量，相关的经济利益很可能流入企业时，确认销售商品收入。

公司具体的收入确认方式为：公司销售产品时，在货物交付给买方并经其确认后确认销售收入的实现。

(2) 提供劳务收入

①本公司在交易的完工进度能够可靠地确定，收入的金额、相关的已发生或将发生的成本能够可靠地计量，相关的经济利益很可能流入企业时，采用完工百分比法确认提供劳务收入。

确定提供劳务交易完工进度的方法：已经发生的成本占估计总成本的比例。

②本公司在资产负债表日提供劳务交易结果不能够可靠估计的，分别下列情况处理：

A、已经发生的劳务成本预计能够得到补偿的，按照已经发生的劳务成本金额确认提供劳务收入，并按相同金额结转劳务成本。

B、已经发生的劳务成本预计不能够得到补偿的，将已经发生的劳务成本计入当期损益，

不确认提供劳务收入。

(3) 让渡资产使用权收入

让渡资产使用权收入包括利息收入、使用费收入等。

本公司在收入的金额能够可靠地计量，相关的经济利益很可能流入企业时，确认让渡资产使用权收入。

(二十三) 政府补助的确认和计量：

本公司的政府补助分为与资产相关的政府补助和与收益相关的政府补助。与资产相关的政府补助，是指本公司取得的、用于购建或以其他方式形成长期资产的政府补助。与收益相关的政府补助，是指除与资产相关的政府补助之外的政府补助。如果政府补助文件未明确确定补助对象，除有确凿证据证明属于与资产相关的政府补助外，本公司将其划分为与收益相关的政府补助。

(1) 政府补助的确认

本公司收到政府无偿拨入的货币性资产或非货币性资产，同时满足下列条件时，确认为政府补助：

- ① 企业能够满足政府补助所附条件；
- ② 企业能够收到政府补助。

(2) 政府补助的计量：

① 政府补助为货币性资产的，按照收到或应收的金额计量。政府补助为非货币性资产的，按照公允价值计量；公允价值不能可靠取得的，按照名义金额计量。

② 与资产相关的政府补助，公司取得时确认为递延收益，自相关资产达到预定可使用状态时，在该资产使用寿命内平均分配，分次计入以后各期的损益。相关资产在使用寿命结束前被出售、转让、报废或发生毁损的，将尚未分配的递延收益余额一次性转入资产处置当期的损益。

与收益相关的政府补助，用于补偿公司以后期间的相关费用或损失的，取得时确认为递延收益，在确认相关费用的期间计入当期损益；用于补偿公司已发生的相关费用或损失的，取得时直接计入当期损益。

③ 已确认的政府补助需要返还的，分别下列情况处理：

- A、存在相关递延收益的，冲减相关递延收益账面余额，超出部分计入当期损益。
- B、不存在相关递延收益的，直接计入当期损益。

(二十四) 所得税会计处理方法：

本公司采用资产负债表债务法进行所得税会计处理。

(1) 递延所得税资产

①资产、负债的账面价值与其计税基础存在可抵扣暂时性差异的，以未来期间很可能取得的用以抵扣可抵扣暂时性差异的应纳税所得额为限，按照预期收回该资产或清偿该负债期间的适用税率，计算确认由可抵扣暂时性差异产生的递延所得税资产。

②资产负债表日，有确凿证据表明未来期间很可能获得足够的应纳税所得额用来抵扣可抵扣暂时性差异的，确认以前期间未确认的递延所得税资产。

③资产负债表日，对递延所得税资产的账面价值进行复核。如果未来期间很可能无法获得足够的应纳税所得额用以抵扣递延所得税资产的利益，减记递延所得税资产的账面价值。在很可能获得足够的应纳税所得额时，转回减记的金额。

(2) 递延所得税负债

资产、负债的账面价值与其计税基础存在应纳税暂时性差异的，按照预期收回该资产或清偿该负债期间的适用税率，确认由应纳税暂时性差异产生的递延所得税负债。

(二十五) 经营租赁和融资租赁会计处理：

(1) 经营租赁

经营租赁中承租人，对于经营租赁的租金，在租赁期内各个期间按照直线法计入相关资产成本或当期损益；发生的初始直接费用，计入当期损益；或有租金在实际发生时计入当期损益。

经营租赁中出租人按资产的性质，将用作经营租赁的资产包括在资产负债表中的相关项目内；对于经营租赁的租金，在租赁期内各个期间按照直线法确认为当期损益；发生的初始直接费用，计入当期损益；对于经营租赁资产中的固定资产，出租人应当采用类似资产的折旧政策计提折旧；对于其他经营租赁资产，应当采用系统合理的方法进行摊销；或有租金在实际发生时计入当期损益。

(2) 融资租赁

融资租赁中承租人，在租赁期开始日将租赁开始日租赁资产公允价值与最低租赁付款额现值两者中较低者作为租入资产的入账价值，将最低租赁付款额作为长期应付款的入账价值，其差额作为未确认融资费用；承租人在租赁谈判和签订租赁合同过程中发生的，可归属于租赁项目的手续费、律师费、差旅费、印花税等初始直接费用，应当计入租入资产价值；未确认融资费用在租赁期内各个期间进行分摊，采用实际利率法计算确认当期的融资费用；或有租金应当在实际发生时计入当期损益。

承租人在计算最低租赁付款额的现值时，能够取得出租人租赁内含利率的，应当采用租赁内含利率作为折现率；否则，应当采用租赁合同规定的利率作为折现率。承租人无法取得出租

人的租赁内含利率且租赁合同没有规定利率的，应当采用同期银行贷款利率作为折现率。

承租人采用与自有固定资产相一致的折旧政策计提租赁资产折旧。能够合理确定租赁期届满时取得租赁资产所有权的，在租赁资产使用寿命内计提折旧。无法合理确定租赁期届满时能够取得租赁资产所有权的，在租赁期与租赁资产使用寿命两者中较短的期间内计提折旧。

融资租赁中出租人在租赁期开始日，将租赁开始日最低租赁收款额与初始直接费用之和作为应收融资租赁款的入账价值，同时记录未担保余值；将最低租赁收款额、初始直接费用及未担保余值之和与其现值之和的差额确认为未实现融资收益；未实现融资收益应当在租赁期内各个期间进行分配；采用实际利率法计算确认当期的融资收入；或有租金在实际发生时计入当期损益。

(二十六) 持有待售资产的确认标准和会计处理方法：

(1) 持有待售资产的确认标准

本公司对同时满足下列条件的非流动资产划分为持有待售资产：

- ①企业已经就处置该非流动资产作出决议；
- ②企业已经与受让方签订了不可撤销的转让协议；
- ③该项转让很可能在一年内完成。

(2) 持有待售资产的会计处理方法

公司对于持有待售的固定资产，调整该项固定资产的预计净残值，使该项固定资产的预计净残值能够反映其公允价值减去处置费用后的金额，但不得超过符合持有待售条件时该项固定资产的原账面价值，原账面价值高于调整后预计净残值的差额，作为资产减值损失计入当期损益。持有待售的固定资产不计折旧，按照账面价值与公允价值减去处置费用后的净额孰低进行计量。

符合持有待售条件的无形资产等其他非流动资产，比照上述原则处理。。

(二十七) 主要会计政策、会计估计的变更

1、 会计政策变更

本报告期无主要会计政策变更事项。

2、 会计估计变更

本报告期无会计估计变更事项。

(二十八) 前期会计差错更正

本报告期无前期会计差错更正事项。

(二十九) 资产减值

当存在下列迹象的，表明资产可能发生了减值：

(1) 资产的市价当期大幅度下跌，其跌幅明显高于因时间的推移或者正常使用而预计的下跌。

(2) 企业经营所处的经济、技术或法律等环境以及资产所处的市场在当期或将在近期发生重大变化，从而对企业产生不利影响。

(3) 市场利率或者其他市场投资回报率在当期已经提高，从而影响企业用来计算资产预计未来现金流量现值的折现率，导致资产可收回金额大幅度降低。

(4) 有证据表明资产已经陈旧过时或其实体已经损坏。

(5) 资产已经或者将被闲置、终止使用或者计划提前处置。

(6) 企业内部报告的证据表明资产的经济绩效已经低于或者将低于预期，如资产所创造的净现金流量或者实现的营业利润（或者损失）远远低于预计金额等。

(7) 其他表明资产可能已经发生减值的迹象。

本公司在资产负债表日对长期股权投资、固定资产、工程物资、在建工程、无形资产（使用寿命不确定的除外）等适用《企业会计准则第8号——资产减值》的各项资产进行判断，当存在减值迹象时对其进行减值测试-估计其可收回金额。可收回金额以资产的公允价值减去处置费用后的净额与资产预计未来现金流量的现值两者之间较高者确定。资产的可收回金额低于其账面价值的，将资产的账面价值减记至可收回金额，减记的金额确认为资产减值损失，计入当期损益，同时计提相应的资产减值准备。

有迹象表明一项资产可能发生减值的，本公司通常以单项资产为基础估计其可收回金额。当难以对单项资产的可收回金额进行估计的，以该资产所属的资产组为基础确定资产组的可收回金额。

资产组是企业可以认定的最小资产组合，其产生的现金流入应当基本上独立于其他资产或者资产组。资产组由创造现金流入相关的资产组成。资产组的认定，以资产组产生的主要现金流入是否独立于其他资产或者资产组的现金流入为依据。

本公司对因企业合并所形成的商誉和使用寿命不确定的无形资产，无论是否存在减值迹象，每年都进行减值测试。商誉的减值测试结合与其相关的资产组或者资产组组合进行。

资产减值损失一经确认，在以后会计期间不予转回。

(三十) 公司年金计划的主要内容及重大变化

本公司尚无年金计划。

五、 税项：

1、 增值税一般纳税人销项税率为 13%、17%，按扣除进项税后的余额缴纳；部分计生用品享受免税；商业型小规模纳税人征收率为 3%。

2、 城市维护建设税：按应纳流转税额的 5%、7% 计缴。

3、 教育费附加：按应纳流转税额的 3% 计缴。

4、 堤防维护费：按应纳流转税额的 2% 计缴。

5、 地方教育费附加：按应纳流转税额的 2% 计缴。

6、 水利建设基金：公司子公司西安马应龙肛肠医院有限公司按营业收入的 0.8% 计缴

7、 营业税：按应税收入的 5% 计缴。

根据 2008 年 11 月 5 日修订后的《中华人民共和国营业税暂行条例》及其实施细则的相关规定，公司子公司武汉马应龙中西医结合肛肠医院有限公司、武汉马应龙综合门诊部有限公司、北京马应龙长青肛肠医院有限公司、西安马应龙肛肠医院有限公司、沈阳马应龙兴华肛肠医院(有限公司)、南京马应龙中医医院有限公司、大同马应龙肛肠医院有限公司免征经营收入应纳营业税及相关附税。

8、 企业所得税：

(1) 公司及子公司西安马应龙肛肠医院有限公司企业所得税税率为 15%；其他子公司的企业所得税税率为 25%。

(2) 公司享受的企业所得税减免税优惠政策如下：

① 本公司于 2011 年 10 月 13 日通过高新技术企业复审，获得编号为 GF201142000261 的高新技术企业证书，认定有效期为三年。根据相关规定，公司在高新技术企业认定的有效期内，按 15% 的优惠税率缴纳企业所得税。

② 子公司西安马应龙肛肠医院有限公司税优惠政策：根据《国家税务总局关于深入西部大开发战略有关企业所得税问题的公告》(国家税务总局公告 2012 年第 12 号) 第一条规定应享受 15% 的优惠税率。。

六、 企业合并及合并财务报表

(一) 子公司情况

1、 通过设立或投资等方式取得的子公司

币种:人民币

子公司全称	子公司类型	注册地	业务性质	注册资本(万元)	经营范围
武汉天一医药开发有限公司	有限责任	武汉市武昌区南湖周家湾	药品生产	1,000.00	栓剂、酞剂、擦剂、中药饮片、消毒剂的生产、加工、销售。医药、食品保健、化妆品、消毒类产品的技术开发。(国家法律、法规有规定需审批的,凭许可证经营)
武汉马应龙大药房连锁有限公司	有限责任	武汉市青山区车站街91号	药品零售	7,000.00	保健食品; 医疗器械 I 类, 纺织、服装及日用品, 五金交电及电子产品, 文具用品, 体育用品及器材, 工艺品, 玩具, 玻璃器皿批发零售; 百货零售; 处方药、非处方药(甲类、乙类)、中药饮片、中成药、化学药制剂、抗生素制剂、生化药品、生物制品(除疫苗外)零售; 医疗器械 II 类; III 类: 销售(经营范围以医疗器械许可证为准); 预包装食品兼散装食品、乳制品(含婴幼儿配方乳粉)批发兼零售(上述项目的经营期限与许可证核定的期限一致); (国家有专项规定的项目经审批后或凭许可证在核定的期限内方可经营)
武汉马应龙医院投资管理有限公司	有限责任	武汉市洪山区狮子山街周家湾 100 号	医院投资	4,500.00	对医院、医疗机构投资、医院托管、经营、相关业务策划、咨询、医疗技术开发、转让及技术服务
武汉马应龙医药物流有限公司	有限责任	湖北省武汉东湖高新技术开发区关南四路 8 号	药品批发	1,800.00	货物、技术进出口(不含国家禁止或限制的进出口货物及技术); 仓储服务; 货运代办; 中成药、中药材、中药饮片、化学药制剂、化学原料药、抗生素原料药、抗生素制剂、生化药品的批发; 医疗器械 II 类: 普通诊察器械、物理治疗设备及器具、中医器械、消毒和灭菌设备及器具; III 类: 医用电子仪器设备、医用光学器具、注射穿刺器械、仪器及内窥镜设备、医用超声仪器及有关设备、医用高频仪器设备、医用 X 射线、手术室、急救室、诊疗室设备及器具、医用卫生材料及敷料、医用缝合材料及粘合剂、医用高分子材料及制品的销售; 预包装食品批发。
武汉天一医药科技投资有限公司	有限责任	武汉市武昌区南湖周家湾	项目投资	8,000.00	药品、保健食品、护肤用品、诊断试剂、医疗器械、精细化工、生物制药等技术及产品的开发、研制、技术服务及相关技术的引进、转让; 对医药、化工项目投资
武汉马应龙达安基因诊断技	有限责任	武汉市洪山区狮子山街周家	技术研发	500.00	生物体外诊断技术研发及服务

子公司全称	子公司类型	注册地	业务性质	注册资本(万元)	经营范围
术有限公司		湾			
武汉马应龙中西医结合肛肠医院有限公司	有限责任	武汉市武昌区武珞路六巷 3 号 4 栋	医疗服务	3,000.00	中医(内、外、肛肠科)、外科、中西医结合科(肛肠专业)、麻醉科、医学检验科、医学影像科(凭有效许可证经营)
马应龙国际医药发展有限公司	有限责任	FLAT/RM 411 NEW EAST OCEAN CTP 9 SCIENCE MUSEUM RD TSTMSHATS UI EAST KL	药品销售	港币 1,911	药品销售与代理
武汉马应龙综合门诊部有限公司	有限责任	武汉市洪山区狮子山街周家湾 3 栋 1 层	医疗服务	100.00	内科、外科、口腔科、中医科、医学检验科、医学影像科(X 线诊断专业、超声诊断专业、心电诊断专业)
湖北马应龙连锁医院投资管理有限公司	有限责任	武汉市洪山区狮子山街周家湾 1 栋 1-2 层	医疗机构投资	16,000.00	对医院、医疗机构投资；企业管理、策划及咨询服务；医疗技术开发、技术转让及技术服务。
南京马应龙医院管理有限公司	有限责任	南京市秦淮区龙蟠中路 500 号	医疗机构投资	2,350.00	对医院、医疗机构投资；企业管理、策划及咨询服务；医疗技术开发、技术转让及技术服务。
南京马应龙中医医院有限公司	有限责任	南京市秦淮区龙蟠中路 500 号	医疗服务	2,000.00	许可经营项目：中医内科，中医外科，中医康复医学科，骨伤科，肛肠科，针灸科，推拿科，口腔科，急诊医学科，麻醉科，医学检验科，医学影像科。一般经营项目：无
武汉迈迪投资管理有限公司	有限责任	武汉市东湖新技术开发区高新大道 666 号 B1 栋	投资管理	200.00	对企业的投资；投资咨询；企业管理咨询
武汉迈迪医疗投资中心(有限合伙)	有限合伙	武汉东湖新技术开发区高新大道 666 号光谷生物城九峰创新基地 B1 栋 5 楼	投资与资产管理	7,200.00	对医疗保健、生物医药产业的投资。(上述经营范围中国家有专项规定的项目经审批后或凭许可证在核定期限内经营)
湖北马应龙八宝生物科技有限公司	有限责任	武汉市东湖新技术开发区关南工业园关南四路 8 号	化妆品研发销售	2,000.00	研发和销售发用类、护肤类、活肤类、美容修饰类化妆品；提供技术转让及技术咨询；从事同类产品及日化用品、日化用品原料的批发和零售贸易等
武汉仲龙投资管理有限公司	有限责任	武汉东湖新技术开发区关南四路 8 号	投资管理	500.00	对高科技产业的投资及受托资产管理；投资管理咨询服务。(国家有专项规定的项目经审批后或凭许可证在核定期限内经营)
武汉泰合仲龙健康投资基金合伙企业(有	有限合伙	武汉市东湖新技术开发区关南四路 8 号	投资与资产管理	6,000.00	从事非证券类股权投资活动及相关的咨询服务业务(不含国家法律、国务院决定限制和禁止的项目；不得以及任何方

子公司全称	子公司类型	注册地	业务性质	注册资本(万元)	经营范围
有限合伙)					式公开募集和发行基金)。(上述范围中国家有专项规定需经审批的项目经审批后或凭有效许可证方可经营)

子公司全称	期末实际出资额(万元)	实质上构成对子公司净投资的其他项目余额	持股比例	表决权比	是否合并报表
武汉天一医药开发有限公司	861.13		80.00%	80.00%	是
武汉马应龙大药房连锁有限公司	7,353.30		100%	100%	是
武汉马应龙医院投资管理有限公司	4,500.00		100%	100%	是
武汉马应龙医药物流有限公司	1,800.00		100%	100%	是
武汉天一医药科技投资有限公司	8,000.00		100%	100%	是
武汉马应龙达安基因诊断技术有限公司	255.00		51.00%	51.00%	是
武汉马应龙中西医结合肛肠医院有限公司	3,000.00		100%	100%	是
马应龙国际医药发展有限公司	1,911.83		97.96%	97.96%	是
武汉马应龙综合门诊部有限公司	100.00		100%	100%	是
湖北马应龙连锁医院投资管理有限公司	16,000.00		100%	100%	是
南京马应龙医院管理有限公司	1,795.00		76.38%	76.38%	是
南京马应龙中医医院有限公司	2,000.00		100%	100%	是
武汉迈迪投资管理有限公司	90.00		45.00%	60.00%	是
武汉迈迪医疗投资中心(有限合伙)	2,100.00		29.17%	60.00%	是
湖北马应龙八宝生物科技有限公司	1,170.00		58.50%	58.50%	是
武汉仲龙投资管理有限公司	275.00		55.00%	55.00%	是
武汉泰合仲龙健康投资基金合伙企业(有限合伙)	240.00		39.99%	71.43%	是

子公司全称	少数股东权益	少数股东权益中用于冲减少数股东损益的金额
武汉天一医药开发有限公司	2,171,281.85	

子公司全称	少数股东权益	少数股东权益中用于冲减少数股东损益的金额
武汉马应龙达安基因诊断技术有限公司	2,600,979.80	
马应龙国际医药发展有限公司	353,964.22	
南京马应龙医院管理有限公司	2,404,870.03	
武汉迈迪投资管理有限公司	1,217,005.95	
武汉迈迪医疗投资中心(有限合伙)	46,271,492.72	
湖北马应龙八宝生物科技有限公司	3,819,191.57	
武汉仲龙投资管理有限公司	2,249,864.02	
武汉泰合仲龙健康投资基金合伙企业(有限合伙)	3,601,370.13	

2、非同一控制下企业合并取得的子公司

子公司全称	子公司类型	注册地	业务性质	注册资本(万元)	经营范围
武汉马应龙医药有限公司	有限责任	武汉市汉阳区汉阳大道139号2栋17层	药品批发	600.00	保健食品、日用百货批发零售；中药材收购；自营和代理各类商品和技术的进出口，但国家限定公司经营或禁止进出口的商品和技术除外。（国家有专项规定的项目经审批后或凭许可证核定的期限内方可经营）中成药、化学制剂、抗生素制剂、生化药品、生物制品、中药材、中药饮片批发。
深圳大佛药业有限公司	有限责任	深圳市南山区西丽镇红花岭工业区闽利达工业园二楼北侧	药品生产	5,100.00	生产经营“大佛”系列中成药、化学药（喷雾剂、溶液剂）和医药用塑料包装制品。产品20%外销。从事新药的研究、开发。
深圳市大佛医药贸易有限公司	有限责任	深圳市罗湖区红岭中路1010号国际信托大厦2008室	药品批发	150.00	中成药、化学原料药、化学药制剂、抗生素原料药、抗生素制剂、生化药品的批发（有效期至2014年12月3日）；国内贸易（法律、行政法规、国务院决定规定在登记前须经批准的项目除外）；从事货物及技术的进出口业务（国家明令禁止及特种许可的除外）；II类6866医用高分子材料及制品（一次性输液、输血器具除外），II类6864医用卫生材料及敷料，II类6823医用超声仪器及有关设备（凭有效的医疗器械经营企业许可证方可经营）。

子公司全称	子公司类型	注册地	业务性质	注册资本(万元)	经营范围
湖北天下明药业有限公司	有限责任	武汉市东西湖吴家山街七支沟西	药品批发	5,138.78	保健食品销售；设计、制作、发布、代理国内各类广告业务；日用百货、化妆品批零兼营；中药材；中成药、中药饮片、化学药制剂、抗生素制剂、生化药品、化学原料药、抗生素原料药、精神药品（二类）、生物制品批发；医疗器械Ⅱ类、Ⅲ类销售；预包装食品散装食品批发兼零售。
武汉马应龙汉深大药房连锁有限公司	有限责任	武汉市武昌区和平大道 720 号	药品零售	5,000.00	保健食品、农副产品零售；日用化妆品、小家电销售；药品信息咨询；中成药、中药饮片、化学药制剂、抗生素制剂、生化药品、精神药品（二类）、生物制品、医疗器械二类 6826 物理治疗设备、6827 重要器械、6854 手术室、急救室、诊疗室设备及器具、6864 医用卫生材料及敷料、6866 医用高分子材料及制品、6820 普通诊察器械、6821 医用电子仪器，6840 临床检验分析仪器，6841 医用花样和基础设备器具三类 6815 注射穿刺器械(血糖采血针)，6822 医用光学器具仪器及内窥镜设备（限护理液）、预包装食品、乳制品（含婴幼儿配方乳粉）的零售。（经营期限与许可证核定的项目、期限一致）
武汉马应龙爱欣大药房连锁有限公司	有限责任	武汉市硚口区解放大道 537 号	药品零售	1,000.00	中药材、中药饮片、中成药、化学药制剂、抗生素制剂、生化药品、生物制品零售(连锁)；保健食品、百货、日用化妆品、医疗器械(二类中部分、三类中部分)销售；日用化学品、纺织品、农副产品、副食、玻璃器皿销售。
武汉智康企业管理咨询有限公司	有限责任	武汉市武昌区武珞路附六巷(省油脂公司 10 楼)	管理咨询	12.20	企业管理咨询；房屋租赁服务(国家法律法规有规定，凭有效许可证经营)
北京马应龙长青医院管理有限公司	有限责任	北京市海淀区闵庄路 3 号玉泉慧谷园 17 号楼 B118 室	医疗机构投资	3,300.00	企业管理；投资咨询；投资管理；资产管理；经济贸易咨询；销售医疗器械Ⅰ类、计算机、软件及辅助设备；机械设备租赁；技术开发、技术转让、技术咨询、技术服务；应用软件服务；计算机维修；货物进出口、技术进出口；医学研究与试验发展。（未取得行政许可的项目除外）
北京马应龙长青肛肠医院有限公司	有限责任	北京市海淀区闵庄路 3 号玉泉慧谷园 17 号楼	医疗服务	1,480.00	内科（内科常见病）； 外科：普通外科专业；骨科专业；口腔科：口腔内科专业；正畸专业；口腔修复专业；麻醉科；医学检验科：临床体液、血液专业；临床化学检验专业；临床免疫、血清学专业；医学影像科：X 线诊断专业；超声诊断专业；心电诊断专业；脑电及脑血流图诊断专业；

子公司全称	子公司类型	注册地	业务性质	注册资本(万元)	经营范围
西安马应龙肛肠医院有限公司	有限责任	西安市未央区未央路 104 号	医疗服务	1,800.00	中医科：内科专业；外科专业；肛肠科专业；针灸科专业；推拿科专业；中西医结合科。 许可经营项目：内科、外科、妇产科、妇科专业、医学检验科、医学影像科、X 线诊断专业、超声诊断专业、神经肌肉电图专业、中医科、肛肠科专业
沈阳马应龙医院投资管理有限公司	有限责任	沈阳市铁西区兴华南街 87 号 7 门	医疗机构投资	950.00	许可经营项目：无；一般经营项目：对医院、医疗机构投资，企业管理、策划及咨询服务，医疗技术开发，技术转让及技术服务(上述范围中国家有专项规定的项目经审批或凭许可证在核定期限内经营)
沈阳马应龙兴华肛肠医院(有限公司)	有限责任	沈阳市铁西区兴华南街 87 号 7 门	医疗服务	300.00	许可项目：按医疗机构执业许可证核准的诊疗科目开展经营活动
大同马应龙肛肠医院有限公司	有限责任	大同市城区柳航里综合楼 1-3 层	医疗服务	260.00	许可经营项目：内科(门诊)、外科；普通外科专业、妇产科(门诊)、医学检验科；临床体液、血液专业；临床化学检验专业、医学影像科；X 线诊断专业；超声诊断专业；心电诊断专业、中医科(凭有效许可证经营)

子公司全称	期末实际出资额(万元)	实质上构成对子公司净投资的其他项目余额	持股比例	表决权比例	是否合并报表
武汉马应龙医药有限公司	622.91		88.21%	88.21%	是
深圳大佛药业有限公司	1,600.00		36.61%	67%	是
深圳市大佛医药贸易有限公司	45.00		95%	95%	是
湖北天下明药业有限公司	3,269.00		51.00%	51.00%	是
武汉马应龙汉深大药房连锁有限公司	2,700.00		54.00%	54.00%	是
武汉马应龙爱欣大药房连锁有限公司	920.0001		100%	100%	是
武汉智康企业管理咨询有限公司	378.20		100%	100%	是
北京马应龙长青医院管理有限公司	2,320.00		70.31%	70.31%	是
北京马应龙长青肛肠医院有限公司	1,460.07		98.65%	98.65%	是
西安马应龙肛肠医院有限公司	1,750.00		75%	75%	是
沈阳马应龙医院投资管理有限公司	636.50		67%	67%	是
沈阳马应龙兴华肛肠医院(有限公司)	300.00		100%	100%	是
大同马应龙肛肠医院有限公司	156.00		60.00%	60.00%	是

子公司全称	少数股东权益	少数股东权益中用于冲减少数股东损益的金额
武汉马应龙医药有限公司	435,315.82	
深圳大佛药业有限公司	23,862,446.95	
深圳市大佛医药贸易有限公司	-542,376.21	
湖北天下明药业有限公司	20,937,073.50	
武汉马应龙汉深大药房连锁有限公司	13,115,557.61	
北京马应龙长青医院管理有限公司	9,774,017.76	
北京马应龙长青肛肠医院有限公司	197,951.68	
西安马应龙肛肠医院有限公司	5,518,264.51	
沈阳马应龙医院投资管理有限公司	1,085,546.57	
大同马应龙肛肠医院有限公司	1,298,702.23	

(二)合并范围变更情况

1、报告期内新纳入合并范围公司

单位:元 币种:人民币

公司名称	变更原因	本年净利润	期末净资产
武汉泰合仲龙健康投资基金合伙企业(有限合伙)	新设	2,283.17	6,002,283.17

注：武汉泰合仲龙健康投资基金合伙企业（有限合伙），系公司与子公司武汉仲龙投资管理有限公司、陈世明、王中祥、王秀芹共同以货币出资设立，各合伙人约定出资额为 6,000 万元，本期共计出资 600 万元，其中公司出资 200 万元，占出资比例为 33.33%、子公司武汉仲龙投资管理有限公司出资 40 万元，占出资比例为 6.66%，工商登记事宜已于 2013 年 5 月 16 日办理完毕。

武汉泰合仲龙健康投资基金合伙企业（有限合伙）为有限合伙企业，公司子公司武汉仲龙投资管理有限公司为该合伙企业的普通合伙人及执行事务合伙人，受全体合伙人委托对该合伙企业进行管理。同时，本公司及公司子公司武汉仲龙投资管理有限公司在该合伙企业投资决策委员会中具备 71.43%的表决权，故自 2013 年 5 月起将其纳入本公司合并范围

(三) 境外经营实体主要报表项目的折算汇率

本公司对境外经营的子公司外币财务报表进行折算时，遵循附注七、(八)中的折算方法。

七、合并财务报表项目注释

（以下附注未经特别注明，期末余额指 2013 年 12 月 31 日账面余额，期初余额指 2012 年 12 月 31 日账面余额，本期发生额指 2013 年度金额，上期发生额指 2012 年度金额，金额单位为人民币元）

（一）货币资金

单位：元

项 目	期末余额	期初余额
现 金	7,586,034.56	8,193,536.96
银行存款	770,422,033.83	776,452,463.99
其他货币资金	16,648,882.69	32,486,146.57
合 计	794,656,951.08	817,132,147.52

项 目	期末余额			
	币种	原币	汇率	人民币
现金	RMB	7,576,623.14	1.0000	7,576,623.14
	HKD	11,970.32	0.78623	9,411.42
	小计			7,586,034.56
银行存款	RMB	768,584,633.24	1.0000	768,584,633.24
	HKD	2,336,975.94	0.78623	1,837,400.59
	小计			770,422,033.83
其他货币资金	RMB	16,648,882.69	1.0000	16,648,882.69
	小计			16,648,882.69
合 计				794,656,951.08
项 目	期初余额			
	币种	原币	汇率	人民币
现金	RMB	8,183,831.43	1.0000	8,183,831.43
	HKD	11,970.32	0.81080	9,705.53
	小计			8,193,536.96

项 目	期末余额			
	币种	原币	汇率	人民币
银行存款	RMB	774,409,821.60	1.0000	774,409,821.60
	HKD	2,519,293.72	0.81080	2,042,642.39
	小计			776,452,463.99
其他货币资金	RMB	32,486,146.57	1.0000	32,486,146.57
	小计			32,486,146.57
合 计				817,132,147.52

注：其他货币资金，主要系存放于证券营业部的未使用投资款 327,044.71 元、银行承兑汇票保证金 16,236,866.72 元（其中：三个月以内到期的保证金 8,237,052.87 元，三至六个月到期的保证金 7,999,813.85）、其他保证金 84,971.26 元。

(二) 交易性金融资产：

单位：元 币种：人民币

项 目	期末公允价值	期初公允价值
以公允价值计量且其变动计入当期损益的金融资产	39,978,932.78	37,372,580.00
合 计	39,978,932.78	37,372,580.00

注：本公司交易性金融资产投资变现不存在重大限制。

(三) 应收票据：

单位：元 币种：人民币

票据种类	期末余额	期初余额
银行承兑汇票	275,515,404.62	236,635,311.02
合 计	275,515,404.62	236,635,311.02

注 1：期末公司无质押的应收票据。

注 2：公司期末没有因出票人无力履约而将票据转为应收账款的票据。

注 3：公司已经背书给他方但尚未到期的票据（前五名）：

出票单位	出票日期	到期日	金额	备注
山东海源达国际贸易股份有限公司	2013-11-12	2014-5-12	7,800,000.00	银行承兑汇票

湖北群祥药业有限公司	2013-12-20	2014-6-20	5,400,000.00	银行承兑汇票
武汉普安医药有限公司	2013-11-22	2014-3-22	2,388,855.37	银行承兑汇票
武汉江瀚大药房连锁有限公司	2013-12-11	2014-6-11	2,243,056.00	银行承兑汇票
唐山欧迈商贸有限公司	2013-12-2	2014-5-29	2,000,000.00	银行承兑汇票

(四) 应收账款:

1、应收账款按种类披露:

种类	期末余额			
	账面余额		坏账准备	
	金 额	比 例	金 额	比 例
单项金额重大并单项计提坏账准备的应收账款				
按组合计提坏账准备的应收账款:				
组合1-账龄组合	198,608,439.72	100.00%	13,612,185.60	6.85%
组合小计	198,608,439.72	100.00%	13,612,185.60	6.85%
单项金额虽不重大但单项计提坏账准备的应收账款				
合 计	198,608,439.72	100.00%	13,612,185.60	6.85%

种类	期初余额			
	账面余额		坏账准备	
	金 额	比 例	金 额	比 例
单项金额重大并单项计提坏账准备的应收账款				
按组合计提坏账准备的应收账款				
组合1-账龄组合	156,418,041.83	100.00%	13,325,110.20	8.52%
组合小计	156,418,041.83	100.00%	13,325,110.20	8.52%

种类	期初余额			
	账面余额		坏账准备	
	金 额	比 例	金 额	比 例
单项金额虽不重大但单项计提坏账准备的应收账款				
合 计	156,418,041.83	100.00%	13,325,110.20	8.52%

组合中，按账龄分析法计提坏账准备的应收账款：

账龄	期末余额		
	账面余额		坏账准备
	金 额	比 例	
1年以内（含1年）	183,982,845.83	92.64%	9,199,142.28
1年至2年（含2年）	7,505,708.88	3.78%	750,570.89
2年至3年（含3年）	3,815,236.65	1.92%	763,047.34
3年至4年（含4年）	661,580.94	0.33%	330,790.48
4年至5年（含5年）	372,164.03	0.19%	297,731.22
5年以上	2,270,903.39	1.14%	2,270,903.39
合 计	198,608,439.72	100.00%	13,612,185.60

账龄	期初余额		
	账面余额		坏账准备
	金 额	比 例	
1年以内（含1年）	140,896,413.31	90.08%	7,044,820.68
1年至2年（含2年）	8,167,780.20	5.22%	816,778.03
2年至3年（含3年）	1,031,749.10	0.66%	206,349.82
3年至4年（含4年）	461,451.75	0.30%	230,725.89
4年至5年（含5年）	4,171,058.45	2.67%	3,336,846.76
5年以上	1,689,589.02	1.07%	1,689,589.02
合 计	156,418,041.83	100.00%	13,325,110.20

2、本报告期实际核销的应收账款情况：

单位名称	应收账款性质	核销金额	核销原因	是否因关联交易产生
武汉市洪山区荣泰堂	货款	2,474,555.01	无法收回	否

药业有限责任公司				
其他客户	货款	802,332.82	无法收回	否
合计		3,276,887.83		

应收账款核销说明：上述应收账款中主要客户在五年以上，经多年催收无法收回，经批准后核销。

3、应收账款金额前五名单位情况：

单位名称	与本公司关系	金额	年限	占应收账款总额的比例
应收账款前五名	非关联方客户	34,306,058.47	1 年以内	17.27%
合计		34,306,058.47		17.27%

4、应收账款中无应收持有公司 5%(含 5%)以上表决权股份的股东单位的款项。

5、应收账款中无应收关联方单位的款项。

(五)预付款项：

1、预付款项按账龄列示

账龄结构	期末余额		期初余额	
	金额	占总额的比例	金额	占总额的比例
1年以内（含1年）	32,889,694.98	84.69%	25,783,737.22	68.62%
1年至2年（含2年）	2,393,383.14	6.16%	4,963,371.50	13.21%
2年至3年（含3年）	1,555,977.49	4.01%	1,624,622.42	4.32%
3年以上	1,995,058.72	5.14%	5,204,874.91	13.85%
合计	38,834,114.33	100.00%	37,576,606.05	100.00%

2、预付账款金额前五名单位情况

单位名称	与本公司关系	金额	时间	未结算原因
门店房租	非关联方交易人	4,531,508.99	2013 年	尚未到摊销期
中国药材公司	非关联方供应商	1,796,916.67	2013 年	尚未交货
叶柏森	非关联方交易人	1,750,000.00	2008 年	股权收购款期后已结清

单位名称	与本公司关系	金额	时间	未结算原因
四川协力制药有限公司	非关联方供应商	1,472,000.00	2013 年	尚未交货
上海凯伦广告有限公司	非关联方供应商	990,566.04	2013 年	尚未交货
合 计		10,540,991.70		

3、预付账款中无持公司 5%（含 5%）以上表决权股份的股东单位欠款。

4、预付账款的说明：账龄超过 1 年的重要预付账款，未及时结算的原因，主要系公司采购的资产尚未到货，或者资产虽已收到，但尚未验收或验收存在争议，致使预付款项暂未结算。

(六)应收利息

应收利息

项目	期末余额	期初余额
定期存款利息	5,382,100.26	1,902,859.67
合 计	5,382,100.26	1,902,859.67

注：截至期末，不存在逾期未收回利息

(七)其他应收款：

1、 其他应收款按种类披露：

种类	期末余额			
	账面余额		坏账准备	
	金 额	比例	金 额	比例
单项金额重大并单项计提坏账准备的其他应收款				
按组合计提坏账准备的其他应收款：				
组合1-账龄组合	32,208,114.07	100.00%	4,714,188.79	14.64%
组合小计	32,208,114.07	100.00%	4,714,188.79	14.64%
单项金额虽不重大但单项计提坏账准备的其他应收款				
合 计	32,208,114.07	100.00%	4,714,188.79	14.64%

种类	期初余额
----	------

	账面余额		坏账准备	
	金 额	比 例	金 额	比 例
单项金额重大并单项计提坏账准备的其他应收款				
按组合计提坏账准备的其他应收款				
组合1-账龄组合	25,201,760.89	100.00%	5,014,831.09	19.90%
组合小计	25,201,760.89	100.00%	5,014,831.09	19.90%
单项金额虽不重大但单项计提坏账准备的其他应收款				
合 计	25,201,760.89	100.00%	5,014,831.09	19.90%

组合中，按账龄分析法计提坏账准备的其他应收款：

账 龄	期末余额		
	账面余额		坏账准备
	金 额	比 例	
1年以内（含1年）	26,404,267.53	81.98%	1,320,213.40
1年至2年（含2年）	1,405,905.73	4.36%	140,590.58
2年至3年（含3年）	907,897.95	2.82%	181,579.59
3年至4年（含4年）	814,909.77	2.53%	407,454.90
4年至5年（含5年）	53,913.84	0.17%	43,131.07
5年以上	2,621,219.25	8.14%	2,621,219.25
合 计	32,208,114.07	100.00%	4,714,188.79

账 龄	期初余额		
	账面余额		坏账准备
	金 额	比 例	
1年以内（含1年）	16,394,558.43	65.04%	819,727.94
1年至2年（含2年）	1,498,456.42	5.95%	149,845.64
2年至3年（含3年）	3,305,715.52	13.12%	661,143.10
3年至4年（含4年）	513,344.19	2.04%	256,672.10
4年至5年（含5年）	1,811,220.09	7.19%	1,448,976.07

5年以上	1,678,466.24	6.66%	1,678,466.24
合 计	25,201,760.89	100.00%	5,014,831.09

2、本报告期实际核销的其他应收款情况：

单位名称	其他应收款性质	核销金额	核销原因	是否因关联交易产生
小额户合计	借支类	295,855.07	回收可能性极小	否
合计		295,855.07		

3、其他应收款金额较大及前五名单位情况：

单位名称	与本公司关系	金额	年限	占其他应收款总额的比例
荆门市石化医院	非关联方交易人	10,000,000.00	1 年以内	31.05%
门店押金	非关联方交易人	1,448,665.60	4 年以内	4.50%
杨代胜	非关联方交易人	1,210,245.72	5 年以上	3.76%
韩笑冰	非关联方交易人	1,025,740.00	1 年以内	3.18%
质量保证押金	非关联方交易人	909,310.50	4 年以内	2.82%
合 计		14,593,961.82		45.31%

4、其他应收款中无应收持有公司 5%(含 5%)以上表决权股份的股东单位的款项。

5、其他收款中无应收关联方单位的款项。

(八) 存货：

1、 存货分类

单位：元 币种：人民币

项 目	期末余额			期初余额		
	账面余额	跌价准备	账面价值	账面余额	跌价准备	账面价值
商品采购	527,134.63		527,134.63	726,803.43		726,803.43
原材料	11,302,660.51	36,068.90	11,266,591.61	10,774,479.84		10,774,479.84
在产品	13,474,742.91		13,474,742.91	13,897,925.99		13,897,925.99
低值易耗品	2,845,156.37		2,845,156.37	1,272,845.08		1,272,845.08

包装物	7,986,305.18		7,986,305.18	11,366,128.85		11,366,128.85
库存商品	149,666,009.49	1,418,596.96	148,247,412.53	129,860,443.95	652,416.06	129,208,027.89
合计	185,802,009.09	1,454,665.86	184,347,343.23	167,898,627.14	652,416.06	167,246,211.08

2、 存货跌价准备

单位：元 币种：人民币

存货种类	期初余额	本期计提额	本期减少		期末余额
			转回	转销	
库存商品	652,416.06	766,180.90			1,418,596.96
原材料		36,068.90			36,068.90
合计	652,416.06	802,249.80			1,454,665.86

3、 存货跌价准备情况

项目	计提存货跌价准备的依据	本期转回存货跌价准备的原因	本期转回金额占该项存货期末余额的比例
库存商品及原材料	预计可变现净值低于其账面价值		

(九)一年内到期的非流动资产：

项目	期末余额	期初余额
长期待摊费用下一年度摊销额	14,739,095.49	4,560,227.21
合计	14,739,095.49	4,560,227.21

(十)其他流动资产

项目	期末余额	期初余额
一年期内理财产品投资	18,630,000.00	
合计	18,630,000.00	

(十一)可供出售金融资产

可供出售金融资产情况

项目	期末公允价值	期初公允价值
----	--------	--------

其他	4,826,078.87
合计	4,826,078.87

注：可供出售金融资产系公司购入的基金类金融产品。

(十二)对合营企业投资和联营企业投资：

公司主要的合营企业投资和联营企业投资如下

被投资单位名称	企业类型	注册地	法人代表	业务性质	注册资本（万元）	本企业持股比例（%）	本企业在被投资单位表决权比例（%）
联营企业							
中国宝安集团创新科技园有限公司	有限责任公司	武汉市武昌区南湖花园	程皓	医药工程、信息技术、软件开发、房地产开发	7,500.00	28.17%	28.17%
湖北维达健基因技术有限公司	有限责任公司	武汉东湖开发区高新大道666号	徐谋胜	基因检测技术的研发及咨询服务；一类医疗器械的销售	1,200.00	36.67%	40.00%
唐人药业有限公司	有限责任公司	深圳市罗湖区笋岗东路1002号宝安广场A座2806室	曾广胜	投资药品行业及医疗器械行业	8,500.00	50%	33%

被投资单位名称	期末资产总额	期末负债总额	期末净资产总额	本年营业收入总额	本年净利润
联营企业					
中国宝安集团创新科技园有限公司	100,231,738.38	55,185,502.14	45,046,236.24		-2,689.60
湖北维达健基因技术有限公司	6,625,639.63	55,892.22	6,569,747.41	651,727.65	-2,690,904.95
唐人药业有限公司	105,058,639.87	1,709,289.54	103,349,350.33		205.61

注：联营企业、合营企业的重要会计政策、会计估计与公司的会计政策、会计估计不存在重大差异。

(十三) 长期股权投资：

1、 长期股权投资情况

单位：元 币种：人民币

被投资单位名称	初始投资金额	期初余额	增减变动	期末余额	在被投资单位持股比例	在被投资单位表决权比例
一、权益法核算的长期股权投资						
中国宝安集团创新科技园有限公司	11,938,533.63	11,236,766.10	-83,407.47	11,153,358.63	28.17%	28.17%
武汉东泰医药保健品有限公司	459,612.40	459,612.40		459,612.40	35.00%	35.00%
唐人药业有限公司	34,506,897.41	51,589,870.81	102.81	51,589,973.62	50.00%	33.00%
湖北维达健基因技术有限公司	4,400,000.00	3,395,481.22	-986,754.85	2,408,726.37	36.67%	40.00%
二、成本法核算的长期股权投资						
武汉水果湖商场股份有限公司	10,300.00	10,300.00		10,300.00	0.08%	0.08%
湖南湘泉药业股份有限公司	11,729,167.00	11,729,167.00		11,729,167.00	6.04%	6.04%
湖北迅达药业股份有限公司	6,000,000.00	6,000,000.00	-6,000,000.00		2.17%	2.17%
昆明宝安高新股权投资基金管理公司	420,000.00	420,000.00		420,000.00	14.00%	14.00%
珠海国佳高分子新材料有限公司	5,000,000.00		5,000,000.00	5,000,000.00	2.42%	2.42%
合计	74,464,510.44	84,841,197.53	-2,070,059.51	82,771,138.02		

被投资单位名称	在被投资单位持股比例与表决权比例不一致的说明	减值准备	本期计提减值准备	本期现金红利
一、权益法核算的长期股权投资		459,612.40		
武汉东泰医药保健品有限公司		459,612.40		
二、成本法核算的长期股权投资				
湖北迅达药业股份有限公司				
合计		459,612.40		

注 1：本期对珠海国佳高分子新材料有限公司增加投资成本 5,000,000.00 元，系该公司于 2013 年 3 月实施定向增资 1,600 万元，本公司出资 500 万元认购其中的 43.5617 万股，占其增资扩股后总股本的 2.63%，该公司相关工商登记手续于 2013 年 5 月 9 日办理完毕，后因该公司股权变动，公司占有其股权及表决权比例为 2.42%。

注 2：向投资企业转移资金的能力不存在受到限制的情况。

(十四) 固定资产：

1、 固定资产明细

单位：元 币种：人民币

项目	期初余额	本期增加	本期减少	期末余额
一、原价合计	370,894,788.75	8,661,273.60	3,699,938.09	375,856,124.26
其中：房屋建筑物	199,854,752.50	1,059,788.82	604,300.00	200,310,241.32
机器设备	117,020,376.73	3,741,707.62	2,273,250.06	118,488,834.29
运输设备	13,434,510.36	77,188.00	173,223.75	13,338,474.61
其他设备	40,585,149.16	3,782,589.16	649,164.28	43,718,574.04
二、累计折旧合计	147,411,022.94	22,354,039.13	3,143,261.54	166,621,800.53
其中：房屋建筑物	42,866,152.31	6,412,647.91	280,350.12	48,998,450.10
机器设备	71,186,443.80	9,855,676.83	2,196,733.77	78,845,386.86
运输设备	8,785,142.89	1,329,296.94	88,733.10	10,025,706.73
其他设备	24,573,283.94	4,756,417.45	577,444.55	28,752,256.84
三、减值准备合计				
其中：				
四、账面价值合计	223,483,765.81			209,234,323.73
其中：房屋建筑物	156,988,600.19			151,311,791.22
机器设备	45,833,932.93			39,643,447.43
运输设备	4,649,367.47			3,312,767.88
其他设备	16,011,865.22			14,966,317.20

注：本期折旧额 22,354,039.13 元；本期由在建工程转入固定资产原价为 3,946,026.62 元。

2、 未办妥产权证书的固定资产情况

项目	未办妥产权证书原因	预计办结产权证书时间
马应龙汉深大药房办公楼	未及时办理过户	公司正积极联系尽快办理完毕
马应龙汉深大药房 3 辆运输设备	未及时办理过户	公司正积极联系尽快办理完毕

3、固定资产所有权受到限制的情况

公司子公司湖北天下明药业有限公司向兴业银行武汉分行借款期末余额 3,350 万元，系以其账面价值 19,880,010.69 元的房屋建筑物及 2,531,296.11 元的土地使用权提供抵押。

4、公司不存在闲置、融资租入及持有待售的固定资产。

(十五) 在建工程：

1、 在建工程明细

单位：元 币种：人民币

项 目	期末余额			期初余额		
	账面余额	减值准备	账面净值	账面余额	减值准备	账面净值
企业技术中心大楼项目	38,567,298.48		38,567,298.48	959,209.00		959,209.00
综合制剂大楼项目	1,812,215.37		1,812,215.37	507,892.00		507,892.00
设备及安装工程	8,470,440.78		8,470,440.78	782,500.00		782,500.00
预付工程款	6,696,541.00		6,696,541.00			
西安医院改造工程	6,539,592.90		6,539,592.90			
其他零星改造工程	2,764,778.24		2,764,778.24	1,189,080.12		1,189,080.12
沈阳医院改造工程				1,888,080.00		1,888,080.00
合计	64,850,866.77		64,850,866.77	5,326,761.12		5,326,761.12

2、 重大在建工程项目变动情况：

重大在建工程项目变动情况 a

单位：元 币种：人民币

项目名称	期初余额	本期增加	本年转入 固定资产	其他减少	期末余额	本期利息资 本化率
企业技术中心大楼	959,209.00	37,608,089.48			38,567,298.48	
西安医院改造工程		6,539,592.90			6,539,592.90	
北京长青医院改造工程		12,764,128.85		12,764,128.85		

项目名称	期初余额	本期增加	本年转入 固定资产	其他减少	期末余额	本期利息资 本化率
合计	959,209.00	56,911,811.23		12,764,128.85	45,106,891.38	

注：北京长青医院改造工程其他减少，系租入的固定资产改良工程改造完毕后转入长期待摊费用。

重大在建工程项目变动情况 b

项目名称	预算数	资金来源	工程投入占 预算的比例	工程进度	利息资本化 累计金额	其中：本期利息 资本化金额
企业技术中心大楼项目	43,060,000.00	自筹资金	89.57%	89.57%		
西安医院改造工程	8,000,000.00	自筹资金	81.74%	81.74%		
合计	51,060,000.00					

3、重大在建工程的工程进度情况

项目	工程进度	备注
企业技术中心大楼项目	89.57%	预计 2014 年完工
西安医院改造工程	81.74%	预计 2014 年完工

(十六) 无形资产：

1、各类无形资产的披露如下：

单位：元 币种：人民币

项目	期初余额	本期增加	本期减少	期末余额
一、原价合计	26,497,548.24	1,464,490.47		27,962,038.71
土地使用权	11,736,718.82			11,736,718.82
办公软件	4,554,975.66	967,403.09		5,522,378.75
气流粉碎机分级轮专利权	94,731.00			94,731.00
药品生产专有技术	7,851,122.76	97,087.38		7,948,210.14
药品经营权	1,760,000.00			1,760,000.00
商标使用权	500,000.00	400,000.00		900,000.00
二、累计摊销额合计	6,683,374.78	2,421,269.59		9,104,644.37
土地使用权	1,345,151.24	241,189.11		1,586,340.35

项目	期初余额	本期增加	本期减少	期末余额
办公软件	1,604,442.97	1,229,562.10		2,834,005.07
气流粉碎机分级轮专利权	23,545.97	9,743.16		33,289.13
药品生产专有技术	2,445,050.89	799,977.27		3,245,028.16
药品经营权	1,261,017.04	47,871.28		1,308,888.32
商标使用权	4,166.67	92,926.67		97,093.34
三、无形资产账面价值合计	19,814,173.46			18,857,394.34
土地使用权	10,391,567.58			10,150,378.47
办公软件	2,950,532.69			2,688,373.68
气流粉碎机分级轮专利权	71,185.03			61,441.87
药品生产专有技术	5,406,071.87			4,703,181.98
药品经营权	498,982.96			451,111.68
商标使用权	495,833.33			802,906.66

注：无形资产本期摊销额 2,421,269.59 元。

2、无形资产所有权受到限制的情况

公司子公司湖北天下明药业有限公司向兴业银行武汉分行借款 3,350 万元，以其房屋及土地使用权作为抵押，其中用于抵押的土地使用权期末账面价值 2,531,296.11 元，详见附注七、（十四）3。

3、公司开发支出项目

单位：元 币种：人民币

项目	期初余额	本期增加	本期减少		期末余额
			计入当期损益	确认为无形资产	
二代马应龙痔疮膏	2,995,872.96	427,208.93			3,423,081.89
合计	2,995,872.96	427,208.93			3,423,081.89

注：本期开发支出占本期研究开发项目支出总额的比例 4.28%。

(十七) 商誉：

单位：元 币种：人民币

被投资单位名称	期初余额	本期增加	本期减	期末余额	期末减值
---------	------	------	-----	------	------

			少		准备
深圳市大佛医药贸易有限公司	18,976.26			18,976.26	
武汉马应龙汉深大药房连锁有限公司	1,718,900.75			1,718,900.75	
武汉马应龙爱欣大药房连锁有限公司	919,139.67			919,139.67	
湖北天下明药业有限公司	4,423,467.22			4,423,467.22	
西安马应龙肛肠医院有限公司	2,500,000.00			2,500,000.00	
沈阳马应龙医院投资管理有限公司	2,345,000.00			2,345,000.00	
大同马应龙肛肠医院有限公司	5,640,000.00			5,640,000.00	
合 计	17,565,483.90			17,565,483.90	

注：（1）商誉的形成来源、账面价值的增减变动情况：

公司控股子公司深圳大佛药业有限公司购买深圳市大佛医药贸易有限公司的合并成本为450,000.00元，与应享有其可辨认净资产公允价值份额的差额为 18,976.26 元，即为对深圳市大佛医药贸易有限公司的商誉。

公司控股子公司武汉马应龙大药房连锁有限公司购买武汉马应龙汉深大药房连锁有限公司的合并成本为27,000,000.00元，与应享有其可辨认净资产公允价值份额的差额为 1,718,900.75 元，即为对武汉马应龙汉深大药房连锁有限公司的商誉。

公司控股子公司武汉马应龙大药房连锁有限公司购买武汉马应龙爱欣大药房连锁有限公司合并成本为7,000,001.00元，与应享有其可辨认净资产公允价值份额的差额为 919,139.67元，即为对武汉马应龙爱欣大药房连锁有限公司的商誉。

公司控股子公司武汉马应龙大药房连锁有限公司购买湖北天下明药业有限公司合并成本为32,690,000.00元，与应享有其可辨认净资产公允价值份额的差额为4,423,467.22元，即为对湖北天下明药业有限公司的商誉。

公司控股子公司湖北马应龙连锁医院投资管理有限公司购买西安马应龙肛肠医院有限公司合并成本为10,000,000.00元，与应享有其可辨认净资产公允价值份额的差额为2,500,000.00元，即为对西安马应龙肛肠医院有限公司的商誉。

公司控股子公司湖北马应龙连锁医院投资管理有限公司购买沈阳马应龙医院投资管理有限公司的合并成本为6,365,000.00元，与应享有其可辨认净资产公允价值份额的差额为2,345,000.00元，即为对沈阳马应龙医院投资管理有限公司的商誉。

公司控股子公司北京马应龙长青医院管理有限公司购买大同马应龙肛肠医院有限公司的合并成本为7,200,000.00元，与应享有其可辨认净资产公允价值份额的差额为5,640,000.00元，即为对大同马应龙肛肠医院有限公司的商誉。

(2) 非同一控制下企业合并形成商誉的计算过程

被投资单位名称	购买日 合并成本	购买日可辨认净资产 公允价值份额	购买日商誉
深圳市大佛医药贸易有限公司	450,000.00	431,023.74	18,976.26
武汉马应龙汉深大药房连锁有限公司	27,000,000.00	25,281,099.25	1,718,900.75
武汉马应龙爱欣大药房连锁有限公司	7,000,001.00	6,080,861.33	919,139.67
湖北天下明药业有限公司	32,690,000.00	28,266,532.78	4,423,467.22
西安马应龙肛肠医院有限公司	10,000,000.00	7,500,000.00	2,500,000.00
沈阳马应龙医院投资管理有限公司	6,365,000.00	4,020,000.00	2,345,000.00
大同马应龙肛肠医院有限公司	7,200,000.00	1,560,000.00	5,640,000.00
合 计	90,705,001.00	73,139,517.10	17,565,483.90

(3) 商誉的减值测试方法和减值准备计提方法:

公司对因企业合并所形成的商誉，在每年度终了结合与其相关的资产组或者资产组组合进行减值测试。如相关资产组或者资产组组合的可收回金额低于其账面价值的，确认商誉的减值损失。

经过测试，本年度末商誉不存在减值损失情况。

(十八) 长期待摊费用:

单位：元 币种：人民币

项 目	期末余额	期初余额
经营租入固定资产改良支出	30,340,713.13	17,959,793.67
广告费	1,128,888.86	1,322,222.22
展柜费	1,120,683.03	
房屋租赁费	12,515,779.43	
减：一年内到期的非流动资产	14,739,095.49	4,560,227.21
合 计	30,366,968.96	14,721,788.68

注：长期待摊费用详细情况

项目	期初余额	本期增加	本期摊销	期末余额	其他减少原因

经营租入固定					
资产改良	17,959,793.67	17,227,708.47	4,846,789.01	30,340,713.13	
广告费	1,322,222.22	1,333,773.56	1,527,106.92	1,128,888.86	
展柜费		1,613,029.10	492,346.07	1,120,683.03	
房租		13,989,575.20	1,473,795.77	12,515,779.43	
合计	19,282,015.89	34,164,086.33	8,340,037.77	45,106,064.45	

(十九) 递延所得税资产/递延所得税负债:

1、 已确认的递延所得税资产

单位: 元 币种: 人民币

项 目	期末余额	期初余额
递延所得税资产:		
1、坏账准备	3,713,270.53	3,834,634.99
2、存货跌价准备	287,925.99	163,104.02
3、长期股权投资减值准备	68,941.86	68,941.86
4、预计费用	6,396,790.58	4,053,161.22
5、其他长期负债(递延收益)	642,000.00	681,000.00
6、交易性金融资产公允价值变动损失	310,660.87	24,691.34
7、可供出售金融资产公允价值变动损失	43,480.28	
小计	11,463,070.11	8,825,533.43

2、未确认递延所得税资产明细

单位: 元 币种: 人民币

项 目	期末余额	期初余额
资产减值准备	2,552,868.42	2,354,465.48
可抵扣亏损	76,677,164.98	49,157,659.12
合 计	79,230,033.40	51,512,124.60

3、未确认递延所得税资产的可抵扣亏损将于以下年度到期

单位: 元 币种: 人民币

年份	期末余额	期初余额	备注
2013 年		3,342,816.89	
2014 年	6,613,621.74	7,815,747.24	
2015 年	9,380,464.85	10,208,069.67	
2016 年	13,625,006.06	13,636,632.26	
2017 年	14,154,393.06	14,154,393.06	
2018 年	32,903,679.27		
合 计	76,677,164.98	49,157,659.12	

4、引起暂时性差异的资产或负债项目

单位：元 币种：人民币

项目	暂时性差异金额	
	期末余额	期初余额
一、产生递延所得税资产的可抵扣暂时性差异项目		
1、坏账准备	15,773,505.97	15,985,475.81
2、存货跌价准备	1,454,665.86	652,416.06
3、长期股权投资减值准备	459,612.40	459,612.40
4、预计费用	42,645,270.51	27,021,074.82
5、其他长期负债(递延收益)	4,280,000.00	4,540,000.00
6、交易性金融资产公允价值变动损失	2,071,072.39	164,608.94
7、可供出售金融资产公允价值变动损失	173,921.13	
合 计	66,858,048.26	48,823,188.03

(二十) 资产减值

单位：元 币种：人民币

项目	期初余额	本期计提	本期减少额		期末余额
			转回	转销	
一、坏账准备	18,339,941.29	3,559,176.00		3,572,742.90	18,326,374.39
其中：1、应收账款坏账准备	13,325,110.20	3,454,809.21		3,167,733.81	13,612,185.60
2、其他应收账款坏账准	5,014,831.09	104,366.79		405,009.09	4,714,188.79

项目	期初余额	本期计提	本期减少额		期末余额
			转回	转销	
备					
二、存货跌价准备	652,416.06	802,249.80			1,454,665.86
三、长期股权投资减值准备	459,612.40				459,612.40
合计	19,451,969.75	4,361,425.80		3,572,742.90	20,240,652.65

(二十一) 短期借款:

1、短期借款明细情况:

单位: 元 币种: 人民币

借款条件	期末余额	期初余额
保证借款	6,500,000.00	10,000,000.00
抵押借款	33,500,000.00	31,000,000.00
保理借款		2,490,000.00
合 计	40,000,000.00	43,490,000.00

注 1: 子公司湖北天下明药业有限公司向广发银行武汉江汉支行借款 650 万元, 系由公司子公司武汉马应龙大药房连锁有限公司提供担保;

注 2: 子公司湖北天下明药业有限公司向兴业银行武汉分行借款 3,350 万元, 系以其房屋建筑物及土地使用权作为抵押物, 详见附注七(十四)和七(十六), 并由子公司武汉马应龙大药房连锁有限公司提供担保;

2、期末无已到期未偿还的借款。

(二十二) 应付票据:

单位: 元 币种: 人民币

种 类	期末余额	期初余额	下一会计期间将到期的金额
银行承兑汇票	34,757,995.75	62,102,132.34	34,757,995.75
合 计	34,757,995.75	62,102,132.34	34,757,995.75

注 1: 期末应付票据余额较期初上升 221.18%, 主要系期末未到期的应付票据余额上升所致。

注 2: 应付票据余额中无欠持公司 5% (含 5%) 以上表决权股份的股东单位的款项。

(二十三) 应付账款:

项 目	期末余额	期初余额
金 额	152,957,156.76	114,430,528.97

注 1: 应付账款期末余额中账龄超过一年以上的金额为 28,249,700.77 元, 主要为尚未结算的购货尾款。

注 2: 应付账款期末余额中无欠持公司 5% (含 5%) 以上表决权股份的股东单位的款项。

(二十四) 预收账款:

项 目	期末余额	期初余额
金 额	12,348,920.17	17,231,464.62

注 1: 预收款项期末余额中账龄超过一年以上的金额为 920,925.89 元, 主要为所出售产品客户尚未确认, 不具备收入确认条件的款项。

注 2: 预收款项期末余额中无欠持公司 5% (含 5%) 以上表决权股份的股东单位的款项。

(二十五) 应付职工薪酬

单位: 元 币种: 人民币

项目	期初余额	本期增加	本期支付	期末余额
一、工资、奖金、津贴和补贴	2,724,110.51	151,335,833.01	151,571,717.91	2,488,225.61
二、职工福利费		6,098,443.95	6,098,443.95	
三、社会保险费	154,096.13	27,523,409.51	27,375,447.04	302,058.60
其中: 1、医疗保险费	27,890.38	7,629,213.72	7,614,031.48	43,072.62
2、基本养老保险费	-23,463.56	16,788,346.90	16,749,082.94	15,800.40
3、失业保险费	636.33	2,097,007.51	2,093,359.73	4,284.11
4、工伤保险费	-445.86	439,595.98	436,316.60	2,833.52
5、生育保险费	149,478.84	569,245.40	482,656.29	236,067.95
四、住房公积金	16,257.72	4,288,983.06	4,288,154.06	17,086.72
五、工会经费和职工教育经费	1,019,526.98	2,680,348.68	2,404,742.46	1,295,133.20
六、非货币性福利		19,113.40	19,113.40	
七、因解除劳动关系给予的补偿	39,322.00	270,114.34	270,114.34	39,322.00
八、其他				
其中: 以现金结算的股份支付				

项目	期初余额	本期增加	本期支付	期末余额
合计	3,953,313.34	192,216,245.95	192,027,733.16	4,141,826.13

注 1：应付职工薪酬中无属于拖欠性质的金额。

注 2：应付职工工资、奖金、津贴和补贴预计在 2014 年 1-4 月发放。

(二十六) 应交税费：

单位：元 币种：人民币

税费项目	期末余额	期初余额
1. 增值税	19,158,580.34	15,340,598.37
2. 营业税	383,167.30	256,369.90
3. 城市维护建设税	5,740,600.12	5,813,449.89
4. 企业所得税	45,181,249.99	30,698,397.53
5. 堤防维护费	1,727,168.27	1,794,346.09
6. 教育费附加	2,789,531.16	2,887,896.37
7. 平抑物价基金	71,110.40	133,379.08
8. 地方教育费附加	1,364,585.28	1,748,601.29
9. 房产税	146,791.14	218,776.05
10. 其他	216,326.18	-75,470.94
合计	76,779,110.18	58,816,343.63

注：税费计缴标准详见五、税项所述。

(二十七)应付利息

项目	期末余额	期初余额
短期借款应付利息	373,611.12	
合计	373,611.12	

(二十八)应付股利：

单位：元 币种：人民币

单位名称	期末余额	期初余额	超过1年未支付的原因
华一发展有限公司	1,453,080.20	990,942.60	尚未领取

自然人股东	438,250.66	349,023.46	尚未领取
合计	1,891,330.86	1,339,966.06	

(二十九) 其他应付款：

项 目	期末余额	期初账面余额
金 额	133,685,193.71	103,660,824.45

注 1：金额较大的其他应付款详细情况：

项 目	金 额	性质或内容
业务费	42,645,270.51	业务费
唐人药业有限公司	40,304,093.32	往来款
投标保证金	4,748,650.00	客户保证金
暂扣款	3,355,706.87	暂扣款
代收款项	1,827,080.16	代收款
合 计	92,880,800.86	

注2：其他应付款期末余额中账龄超过一年以上的金额为18,159,852.02元，主要为尚未支付的客户保证金、暂扣款等款项。

注3：其他应付款期末余额中欠持公司5%（含5%）以上表决权股份的股东单位武汉国有资产经营公司土地租金793,026.00元，详见附注八、（七）。

注4：其他应付款期末余额中欠付关联方款项详见附注八、（七）。

(三十) 其他非流动负债：

单位：元 币种：人民币

项目	期末余额	期初余额
递延收益—政府补助	4,280,000.00	4,540,000.00
其中：与资产相关的政府补助	4,280,000.00	3,040,000.00
与收益相关的政府补助		1,500,000.00
合计	4,280,000.00	4,540,000.00

其中，递延收益—政府补助的具体情况：

负债项目	期初余额	本期新增补 助金额	本期计入营业外 收入金额	其他变动	期末余额
一、与收益相关的政府补助					
高新技术产业发展专项资金	1,500,000.00	2,000,000.00	3,500,000.00		
小 计	1,500,000.00	2,000,000.00	3,500,000.00		
二、与资产相关的政府补助					
1、益气通便颗粒产业化专项资金	800,000.00		200,000.00		600,000.00
2、金玄痔科熏洗散产业化专项资金	800,000.00		200,000.00		600,000.00
3、痔疮系列药物技术进步产业化专项资金	1,440,000.00		360,000.00		1,080,000.00
4、基本药物大品种 GMP 改造		2,000,000.00			2,000,000.00
小 计	3,040,000.00	2,000,000.00	760,000.00		4,280,000.00
合 计	4,540,000.00	4,000,000.00	4,260,000.00		4,280,000.00

(三十一) 股本：

股份变动情况表

单位：元 币种：人民币

项 目	本次变动前		本次变动增减(+,-)					本次变动后	
	数量	比例%	发行 新股	送股	公积金转股	其 他	小计	数量	比例%
一、有限售条件股份	702,822	0.21						702,822	0.21
1、国家持股		-							-
2、国有法人持股		-							-
3、其他内资持股	702,822	0.21						702,822	0.21
其中：									
境内法人持股									
境内自然人持股	702,822	0.21						702,822	0.21
4、外资持股									
其中：									
境外法人持股									
境外自然人持股									
二、无限售条件股份	330,877,094	99.79						330,877,094	99.79

项 目	本次变动前		本次变动增减(+,-)					本次变动后	
	数量	比例%	发行 新股	送股	公积金转股	其 他	小计	数量	比例%
1、人民币普通股	330,877,094	99.79						330,877,094	99.79
2、境内上市的外资 股									
3、境外上市的外资 股									
4、其他									
三、股份总数	331,579,916	100						331,579,916	100

(三十二) 资本公积:

单位: 元 币种: 人民币

项 目	期初余额	本期增加	本期减少	期末余额
股本溢价	117,894,048.48			117,894,048.48
其他资本公积	404,688.00	2,328,126.76	47,754.40	2,685,060.36
其中: ①权益法核算的长期股权投资, 被投资 单位除净损益以外所有者权益的其他变动	86,688.00	2,328,126.76	47,754.40	2,367,060.36
②原制度转入资本公积	318,000.00			318,000.00
合 计	118,298,736.48	2,328,126.76	47,754.40	120,579,108.84

注 1: 2013 年 11 月, 公司子公司武汉马应龙医药有限公司收到政府拆迁款, 本公司对其结余部分根据持股比例增加资本公积 2,328,126.76 元;

注 2: 2013 年 6 月, 公司子公司深圳大佛药业有限公司购入可供出售金融资产期末公允价值变动, 本公司根据持股比例确认减少资本公积 47,754.40 元。

(三十三) 盈余公积:

单位: 元 币种: 人民币

项 目	期初余额	本期增加	本期减少	期末余额
法定盈余公积	149,875,230.46	20,174,145.71		170,049,376.17
任意盈余公积	75,080,502.49			75,080,502.49
合 计	224,955,732.95	20,174,145.71		245,129,878.66

注：本期按母公司净利润的 10% 提取法定盈余公积 20,174,145.71 元。

(三十四) 未分配利润：

单位：元 币种：人民币

项 目	金 额	提取或分配比例
年初未分配利润	616,990,097.78	
加：年初未分配利润调整数		
调整后年初未分配利润	616,990,097.78	
加：归属于母公司所有者的净利润	186,324,387.20	
减：提取法定盈余公积	20,174,145.71	母公司净利润的 10%
应付普通股股利	53,052,786.56	
期末未分配利润	730,087,552.71	

注：2013 年 4 月 23 日公司第七届董事会第十六次通过，以 2012 年年末总股本 331,579,916 股为基数，向全体股东每 10 股派发现金股利 1.60 元（含税），派发现金红利总额为 53,052,786.56 元。

(三十五) 营业收入和营业成本：

1、 营业收入、营业成本明细

单位：元 币种：人民币

项目	本期发生额	上期发生额
主营业务收入	1,588,874,875.94	1,526,927,054.14
其他业务收入	13,407,601.49	15,107,397.17
主营业务成本	915,570,834.55	896,288,173.02
其他业务支出	951,756.34	4,539,433.03

2、 主营业务（分行业）

行业名称	本年发生额		上期发生额	
	营业收入	营业成本	营业收入	营业成本
医药工业	797,405,228.74	220,363,214.88	751,983,509.72	220,849,121.43
医药流通	747,970,251.63	676,603,516.48	755,242,461.13	676,883,471.80

医院诊疗	65,978,939.43	40,003,647.05	57,964,956.90	36,973,760.83
内部抵消	-22,479,543.86	-21,399,543.86	-38,263,873.61	-38,418,181.04
合计	1,588,874,875.94	915,570,834.55	1,526,927,054.14	896,288,173.02

3、主营业务按产品类别列示

单位：元 币种：人民币

产品名称	本期发生额		上期发生额	
	营业收入	营业成本	营业收入	营业成本
治痔类产品	539,793,523.11	117,015,358.05	509,434,243.45	114,405,834.85
其他产品	257,611,705.63	103,347,856.83	242,549,266.27	106,443,286.58
医药流通	747,970,251.63	676,603,516.48	755,242,461.13	676,883,471.80
医院诊疗	65,978,939.43	40,003,647.05	57,964,956.90	36,973,760.83
内部抵消	-22,479,543.86	-21,399,543.86	-38,263,873.61	-38,418,181.04
合计	1,588,874,875.94	915,570,834.55	1,526,927,054.14	896,288,173.02

4、主营业务（分地区）

地区名称	本年发生额		上期发生额	
	营业收入	营业成本	营业收入	营业成本
华北地区	261,390,437.56	146,330,131.59	253,159,268.77	129,901,538.56
华东地区	175,073,951.69	62,133,870.29	168,077,237.12	63,038,792.15
华南地区	167,114,509.41	44,818,993.61	144,514,105.81	38,422,108.33
华中地区	800,943,941.29	597,643,969.36	752,842,276.01	561,253,905.31
其它地区	184,352,035.99	64,643,869.70	208,334,166.43	103,671,828.67
合计	1,588,874,875.94	915,570,834.55	1,526,927,054.14	896,288,173.02

注：公司前五名客户销售的收入总额为 341,738,043.24 元，占公司全部营业收入的比例为 21.33%。

(三十六) 营业税金及附加：

单位：元 币种：人民币

项 目	本期发生数	上期发生数
营业税	614,306.93	865,804.79
城市维护建设税	7,650,852.82	7,721,457.16
教育费附加	3,341,815.15	3,311,848.64
平抑物价基金	561.88	16,132.24
地方教育费附加	2,222,891.58	2,205,889.45
堤防维护费	2,124,259.09	2,047,298.26
水利建设基金	25,782.47	17,295.14
合 计	15,980,469.92	16,185,725.68

注：税费计缴标准详见附注五、税项所述。

(三十七) 销售费用

公司销售费用本期发生额为 367,161,178.19 元，比上期发生额上升 1.13%。

(三十八) 管理费用

公司管理费用本期发生额为 114,983,081.73 元，比上期发生额上升 12.31%，主要是公司的规模扩大，本期研发投入、资产折旧及日常开支上升所致。

(三十九) 财务费用

单位：元 币种：人民币

类 别	本期发生数	上期发生数
利息支出	4,574,003.90	6,946,530.99
减：利息收入	16,002,588.49	14,148,680.23
汇兑损失	90,616.65	19,011.83
减：汇兑收益	3,552.16	93,193.14
手续费	768,927.15	499,991.93
合 计	-10,572,592.95	-6,776,338.62

(四十) 资产减值损失：

单位：元 币种：人民币

项目	本期发生额	上期发生额
一、坏账损失	3,559,176.00	3,609,521.60
二、存货跌价损失	802,249.80	-61,190.87
合计	4,361,425.80	3,548,330.73

(四十一) 公允价值变动收益:

单位: 元 币种: 人民币

产生公允价值变动收益的来源	本期发生额	上期发生额
交易性金融资产公允价值变动	-1,906,463.45	26,917,133.44
合计	-1,906,463.45	26,917,133.44

(四十二) 投资收益:

1、投资收益的来源:

单位: 元 币种: 人民币

产生投资收益的来源	本期发生额	上期发生额
处置交易性金融资产取得的投资收益	8,681,430.23	-8,295,595.36
处置可供出售金融资产取得的投资收益	3,313,681.32	766,275.70
权益法核算的长期股权投资收益	-1,070,059.51	-758,071.26
处置长期股权投资损益		5,643,623.66
成本法核算的长期股权投资单位分红		300,000.00
合计	10,925,052.04	-2,343,767.26

2、按权益法核算的长期股权投资按投资单位分项列示投资收益:

单位: 元 币种: 人民币

被投资单位	本期发生额	上期发生额	本期比上期增减变动的原因
中国宝安集团创新科技园有限公司	-83,407.47	-111,970.56	被投资公司净利润变动
唐人药业有限公司	102.81	-1,248.38	被投资公司净利润变动
湖北维达健基因技术有限公司	-986,754.85	-644,852.32	被投资公司净利润变动
合计	-1,070,059.51	-758,071.26	

注：公司投资收益汇回不存在重大限制。

(四十三) 营业外收入：

1、 营业外收入明细

单位：元 币种：人民币

项目	本期发生额	上期发生额	计入当期非经常性损益金额
1、非流动资产处置利得合计	93,789.72	3,548,126.74	93,789.72
其中：固定资产处置利得	93,789.72	47,557.95	93,789.72
无形资产处置利得		3,500,568.79	0.00
2、政府补助	9,280,543.00	9,816,352.81	9,280,543.00
3、其他	3,983,157.44	163,245.18	3,983,157.44
合计	13,357,490.16	13,527,724.73	13,357,490.16

2、 政府补助明细

单位：元 币种：人民币

政府补助的种类		本期发生额	上期发生额
与资产相关的政府补助	益气通便颗粒产业化专项资金	200,000.00	200,000.00
	金玄痔科熏洗散产业化专项资金	200,000.00	200,000.00
	痔疮系列药物技术进步产业化专项资金	360,000.00	360,000.00
	小 计	760,000.00	760,000.00
与收益的相关的政府补助	高新技术产业发展专项资金	3,500,000.00	1,500,000.00
	人力资源稳定就业岗位补贴	463,300.00	
	科协工作资助资金	50,000.00	
	重点企业流动资金贷款贴息项目	600,000.00	
	槐榆清热止血胶囊产业化	1,500,000.00	
	2012 年省国外专利专项资助	50,000.00	
	名家工作室经费	20,000.00	
	2012 年度安排残疾人就业工作先进集体奖金	6,000.00	
	名家工作室工作经费	20,000.00	
	知识产权奖励	14,000.00	
	2012 年度湖北高校毕业生就业见习补贴	141,085.00	
	专利资助	37,300.00	
	武汉市外观设计专利优秀奖	20,000.00	

政府补助的种类	本期发生额	上期发生额
武汉市专利信息利用项目	100,000.00	
展位补贴	50,000.00	
电子商务项目补助	1,200,000.00	
QC 奖励	6,000.00	
安全生产奖励	10,000.00	
企业发展金	166,621.00	
年度稳岗补贴	110,000.00	
社保稳定就业岗位补贴	13,200.00	
2013 年度高新区股权投资类企业落户奖励	108,000.00	
股权投资奖励	59,751.00	
消痔灵与 PPH 治疗直肠内垂的优势比较研究	150,000.00	
社保补贴	75,286.00	
医改创新资金	50,000.00	
2011 年度科技三项经费支持项目		1,000,000.00
2012 年科学技术研究与开发资金项目计划		1,000,000.00
2012 年高新技术产业发展行动计划		
生物技术与新医药专项项目		960,000.00
2011 年度武汉市科学技术奖		80,000.00
湖北省博士后科技活动项目择优进行资助		10,000.00
工业转型升级和技术改造项目专项项目投资计划		1,500,000.00
2011 年度武汉市外观设计专利奖		10,000.00
2012 年武汉市企业知识产权培育工程		100,000.00
2012 年专利与集成电路布图设计资助		13,100.00
2012 年度武汉市优秀质量管理小组表彰		6,000.00
武汉财政局涉外发展服务补贴		80,000.00
武汉市东湖新技术开发区落户奖励		288,000.00
西安市财政局工业发展专项资金		60,000.00
西安市财政局技术改造专项资金		1,460,000.00
西安市高新开发区奖励资金		30,000.00
武汉吴家山台商投资区管理委员会企业发展金		205,439.00
武汉市老字号企业发展项目扶持资金		500,000.00
创新基金		90,000.00
环保专项资金		163,813.81
小 计	8,520,543.00	9,056,352.81
合 计	9,280,543.00	9,816,352.81

(四十四) 营业外支出:

单位: 元 币种: 人民币

项目	本期发生额	上期发生额	计入当期非经常性损益金额
1、非流动资产处置损失合计	204,261.96	293,116.33	204,261.96
其中: 固定资产处置损失	204,261.96	293,116.33	204,261.96
长期待摊费用处置损失			
2、捐赠支出	779,026.77	936,064.23	779,026.77
3、罚没支出	115,114.70	211,503.61	115,114.70
4、赔款支出	3,183.20	69,024.06	3,183.20
5、其他	42,396.50	10,738.12	42,396.50
合计	1,143,983.13	1,520,446.35	1,143,983.13

(四十五) 所得税费用:

单位: 元 币种: 人民币

项 目	本期发生额	上期发生额
当期所得税	39,996,896.98	30,573,268.17
递延所得税	-2,594,056.40	1,318,371.54
所得税费用	37,402,840.58	31,891,639.71

(四十六) 基本每股收益和稀释每股收益的计算过程:

单位: 元 币种: 人民币

项目	本期每股收益	上期每股收益
基本每股收益	0.56	0.52
稀释每股收益	0.56	0.52

基本每股收益和稀释每股收益的计算过程

(1) 基本每股收益按如下公式计算:

基本每股收益= $P0 \div S$

$S = S0 + S1 + Si \times Mi \div M0 - Sj \times Mj \div M0 - Sk$

其中：P0 为归属于公司普通股股东的净利润或扣除非经常性损益后归属于普通股股东的净利润；S 为发行在外的普通股加权平均数；S0 为期初股份总数；S1 为报告期因公积金转增股本或股票股利分配等增加股份数；Si 为报告期因发行新股或债转股等增加股份数；Sj 为报告期因回购等减少股份数；Sk 为报告期缩股数；M0 报告期月份数；Mi 为增加股份次月起至报告期期末的累计月数；Mj 为减少股份次月起至报告期期末的累计月数。

(2) 存在稀释性潜在普通股的，应当分别调整归属于普通股股东的报告期净利润和发行在外普通股加权平均数，并据以计算稀释每股收益。

在发行可转换债券、股份期权、认股权证等稀释性潜在普通股情况下，稀释每股收益可参照如下公式计算：

稀释每股收益= $P1 / (S0 + S1 + Si \times Mi \div M0 - Sj \times Mj \div M0 - Sk + \text{认股权证、股份期权、可转换债券等增加的普通股加权平均数})$

其中，P1 为归属于公司普通股股东的净利润或扣除非经常性损益后归属于公司普通股股东的净利润，并考虑稀释性潜在普通股对其影响，按《企业会计准则》及有关规定进行调整。公司在计算稀释每股收益时，应考虑所有稀释性潜在普通股对归属于公司普通股股东的净利润或扣除非经常性损益后归属于公司普通股股东的净利润和加权平均股数的影响，按照其稀释程度从大到小的顺序计入稀释每股收益，直至稀释每股收益达到最小值。

(四十七) 其他综合收益

单位：元 币种：人民币

项 目	本期金额	上期金额
1. 可供出售金融资产产生的利得(损失)金额	-173,921.13	
减：可供出售金融资产产生的所得税影响	-43,480.28	
前期计入其他综合收益当期转入损益的净额		
小 计	-130,440.85	
2. 外币财务报表折算金额	-283,074.96	-260.13
减：处置境外经营当期转入损益的净额		
小 计	-283,074.96	-260.13
3. 其他	3,164,777.67	

项 目	本期金额	上期金额
减：由其他计入其他综合收益产生的所得税影响	525,392.64	
前期其他计入其他综合收益当期转入损益的净额		
小 计	2,639,385.03	
合 计	2,225,869.22	-260.13

注：其他综合收益中的其他项，系子公司武汉马应龙医药有限公司收到政府拆迁款结余部分转入资本公积。

(四十八) 现金流量表项目注释：

1、 收到的其他与经营活动有关的现金：

单位：元 币种：人民币

项 目	本期金额	上期金额
收到的其他与经营活动有关的现金	48,239,161.80	24,941,699.18
其中：利息收入	12,523,347.90	12,245,820.56
收到政府补助款	7,020,543.00	7,556,352.81
收到的其他款项	28,695,270.90	5,139,525.81

2、 支付的其他与经营活动有关的现金：

单位：元 币种：人民币

项 目	本期金额	上期金额
支付的其他与经营活动有关的现金	330,269,866.07	318,624,719.93
其中：支付的销售费用、管理费用	323,311,054.20	316,548,774.38
支付的银行手续费等	768,927.15	425,810.62
支付的其他款项	6,189,884.72	1,650,134.93

3、 收到的其他与投资活动有关的现金：

单位：元 币种：人民币

项 目	本期金额	上期金额
收到的其他与投资活动有关的现金	2,000,000.00	3,000,000.00

其中：收到的政府补助	2,000,000.00	3,000,000.00
------------	--------------	--------------

(四十九) 现金流量表补充资料：

1、 现金流量表补充资料：

单位：元 币种：人民币

补充资料	本期金额	上期金额
1.将净利润调节为经营活动现金流量：		
净利润	177,675,578.89	167,490,769.13
加：资产减值准备	4,361,425.80	3,548,330.73
固定资产折旧、油气资产折耗、生产性生物资产折旧	22,354,039.13	22,021,890.79
无形资产摊销	2,421,269.59	1,868,200.88
长期待摊费用摊销	8,340,037.77	4,171,338.32
处置固定资产、无形资产和其他长期资产的损失（收益以“—”号填列）	110,472.24	-3,255,010.41
固定资产报废损失（收益以“—”号填列）		
公允价值变动损失（收益以“—”号填列）	1,906,463.45	-26,917,133.44
财务费用（收益以“—”号填列）	2,853,796.91	6,946,530.99
投资损失（收益以“—”号填列）	-10,925,052.04	2,343,767.26
递延所得税资产减少（增加以“—”号填列）	-2,594,056.40	1,318,371.54
递延所得税负债增加（减少以“—”号填列）		
存货的减少（增加以“—”号填列）	-17,903,381.95	-2,916,055.07
经营性应收项目的减少（增加以“—”号填列）	-90,158,335.62	-105,838,062.59
经营性应付项目的增加（减少以“—”号填列）	32,257,299.28	100,730,886.93
其他	-760,000.00	-2,260,000.00
经营活动产生的现金流量净额	129,939,557.05	169,253,825.06
2.不涉及现金收支的重大投资和筹资活动：		
债务转为资本		
一年内到期的可转换公司债券		
融资租入固定资产		
3.现金及现金等价物净变动情况：		

补充资料	本期金额	上期金额
现金的期末余额	778,420,084.36	785,043,353.95
减：现金的期初余额	785,043,353.95	610,199,391.10
加：现金等价物的期末余额	8,237,052.87	14,353,238.04
减：现金等价物的期初余额	14,353,238.04	4,490,570.41
现金及现金等价物净增加额	-12,739,454.76	184,706,630.48

2、 现金和现金等价物的构成

单位：元 币种：人民币

项目	本期金额	上期金额
一、 现金	778,420,084.36	785,043,353.95
其中： 库存现金	7,586,034.56	8,193,536.96
可随时用于支付的银行存款	770,422,033.83	776,452,463.99
可随时用于支付的其他货币资金	412,015.97	397,353.00
二、 现金等价物	8,237,052.87	14,353,238.04
其中： 三个月内到期的银行承兑汇票保证金	8,237,052.87	14,353,238.04
三、 期末现金及现金等价物余额	786,657,137.23	799,396,591.99
其中： 母公司或集团内子公司使用受限制的现金和现金等价物		

八、 关联方及关联交易

(一) 本公司关联方的认定标准

本公司按照企业会计准则和中国证监会的相关规定，确定关联方的认定标准为：一方控制、共同控制另一方或对另一方施加重大影响，以及两方或两方以上同受一方控制、共同控制或重大影响的，构成关联方。

(二) 本公司的第一大股东有关信息

第一大股东名称	关联关系	企业类型	注册地	法人代表	业务性质	注册资本(万元)
中国宝安集团股份有限公司	母公司	股份有限	深圳市罗湖区笋岗东路1002号宝安广场A座28、29层	陈政立	商业、物资供销业、投资、进出口、房地产开发等。	125,436.3108

第一大股东名称	第一大股东对本企业的持股比例	第一大股东对本企业的表决权比例	本企业最终控制方	第一大股东组织机构代码
中国宝安集团股份有限公司	29.27%	29.27%	无(注2)	19219665-X

注1：中国宝安集团股份有限公司持有本公司29.27%的股份，为本公司第一大股东。

注2：公司第一大股东中国宝安集团股份有限公司的第一大股东为深圳市富安控股有限公司，持股比例为12.34%；第二大股东为深圳市宝安区投资管理公司，持股比例为6.23%。该公司无控股股东及实际控制人。

(三)本公司的子公司有关信息披露

子公司名称	子公司类型	企业类型	注册地	法定代表人	业务性质	注册资本(万元)	本企业持股比例	本企业享有表决权比例	组织机构代码
1、武汉马应龙医药有限公司	控股	有限责任	武汉市汉阳区汉阳大道139号2栋17层	王健	药品批发	600	88.21%	88.21%	17792006-4
2、深圳大佛药业有限公司	控股	有限责任	深圳市南山区西丽镇红花岭工业区闽利达工业园二楼北侧	马健驹	药品生产	5,100	36.61%	67%	61887085-X
3、深圳市大佛医药贸易有限公司	控股	有限责任	深圳市罗湖区红岭中路1010号国际信托大厦2008室	马健驹	药品批发	150	95%	95%	74888344-8
4、武汉马应龙汉深大药房连锁有限公司	控股	有限责任	武汉市武昌区和平大道720号	宋志奇	药品零售	5,000	54%	54%	72466673-X
5、武汉智康企业管理咨询有限公司	全资	有限责任	武汉市武昌区武珞路附六巷(省油脂公司10楼)	赵和平	管理咨询	12.20	100%	100%	79244678-X
6、武汉马应龙爱欣大药房连锁有限公司	全资	有限责任	武汉市硚口区解放大道537号	田正军	药品零售	1,000	100%	100%	74142662-3
7、湖北天下明药业有限公司	控股	有限责任	武汉市东西湖区吴家山街七支沟西	宋志奇	药品批发	5,138.78	51%	51%	30024454-1
8、武汉天一医药开发有限公司	控股	有限责任	武汉市武昌区南湖周家湾	夏军	药品生产	1,000	80%	80%	71450689-8
9、武汉马应龙大药房连锁有限公司	全资	有限责任	武汉市青山区车站街91号	宋志奇	药品零售	7,000	100%	100%	72273875-2
10、武汉天一医药科技投资有限公司	全资	有限责任	武汉市武昌区南湖周家湾	李加林	项目投资	8,000	100%	100%	73753722-4

子公司名称	子公司类型	企业类型	注册地	法定代表人	业务性质	注册资本(万元)	本企业持股比例	本企业享有表决权比例	组织机构代码
11、马应龙国际医药发展有限公司	控股	有限责任	FLAT/RM 411 NEW EAST OCEAN CTP 9 SCIENCE MUSEUM RD TSTMSHATS UI EAST KL	曾广胜	药品销售	港币 1,911	98.98%	98.98%	
12、武汉马应龙医院投资管理有限公司	全资	有限责任	武汉市洪山区狮子山街周家湾100号	赵和平	医院投资	4,500	100%	100%	79240 480-3
13、武汉马应龙医药物流有限公司	全资	有限责任	湖北省武汉东湖高新技术开发区关南四路8号	周璐	药品批发	1,800	100%	100%	78318 835-2
14、武汉马应龙达安基因诊断技术有限公司	控股	有限责任	武汉市洪山区狮子山街周家湾	赵和平	技术研发	500	51.00%	51.00%	67581 004-4
15、武汉马应龙中西医结合肛肠医院有限公司	全资	有限责任	武汉市武昌区武珞路六巷3号4栋	赵和平	医疗服务	3,000	100%	100%	68233 345-0
16、武汉马应龙综合门诊部有限公司	全资	有限责任	武汉市洪山区狮子山街周家湾3栋1层	赵和平	医疗服务	100	100%	100%	69833 561-0
17、湖北马应龙连锁医院投资管理有限公司	全资	有限责任	武汉市洪山区狮子山街周家湾1栋1-2层	赵和平	医疗机构投资	16,000	100%	100%	55501 623-3
18、南京马应龙医院管理有限公司	控股	有限责任	南京市秦淮区龙蟠中路500号	赵和平	医疗机构投资	2,350	76.38%	76.38%	55553 500-9
19、北京马应龙长青医院管理有限公司	控股	有限责任	北京市海淀区闵庄路3号玉泉慧谷园17号楼B118室	赵和平	医疗机构投资	3,300.00	70.31%	70.31%	68579 298-6
20、北京马应龙长青肛肠医院有限公司	控股	有限责任	北京市海淀区闵庄路3号玉泉慧谷园17号楼	赵和平	医疗服务	1,480.00	98.65%	98.65%	75131 201-3
21、南京马应龙中医医院有限公司	全资	有限责任	南京市秦淮区龙蟠中路500号	赵和平	医疗服务	2,000.00	100%	100%	58508 806-X
22、武汉迈迪投资管理有限公司	控股	有限责任	武汉市东湖新技术开发区高新大道666号B1栋	罗志勇	投资管理	200.00	45.00%	60.00%	56836 026-0
23、武汉迈迪医疗投资中心	控股	有限合伙	武汉东湖新技术开发区高新	合伙执行委托	投资与资	7,200.00	29.17%	60.00%	58181 813-3

子公司名称	子公司类型	企业类型	注册地	法定代表人	业务性质	注册资本(万元)	本企业持股比例	本企业享有表决权比例	组织机构代码
(有限合伙)			大道 666 号 B1 栋 5 楼	人：罗志勇	产管理				
24、湖北马应龙八宝生物科技有限公司	控股	有限责任	武汉市东湖新技术开发区关南工业园关南四路 8 号	王礼德	化妆品研发销售	2,000.00	58.50%	58.50%	58797108-3
25、西安马应龙肛肠医院有限公司	控股	有限责任	西安市未央区未央路 104 号	李加林	医疗服务	1,800.00	75%	75%	58316224-6
26、沈阳马应龙医院投资管理有限公司	控股	有限责任	沈阳市铁西区兴华南街 87 号 7 门	赵和平	医疗机构投资	950.00	67%	67%	57347286-5
27、沈阳马应龙兴华肛肠医院(有限公司)	全资	有限责任	沈阳市铁西区兴华南街 87 号 7 门	赵利军	医疗服务	300.00	100%	100%	57345368-0
28、大同马应龙肛肠医院有限公司	控股	有限责任	大同市城区柳航里综合楼 1-3 层	赵和平	医疗服务	260.00	60%	60%	05885253-X
29、武汉仲龙投资管理有限公司	控股	有限责任	武汉东湖新技术开发区关南四路 8 号	李加林	投资管理	500.00	55%	55%	05915222-8
30、武汉泰合仲龙健康投资基金合伙企业(有限合伙)	控股	有限合伙	武汉市东湖新技术开发区关南四路 8 号	李加林	投资与资产管理	6,000.00	39.99%	71.43%	06683901-X

(四) 本公司的合营和联营企业有关信息

公司主要的合营企业投资和联营企业投资如下

被投资单位名称	企业类型	注册地	法人代表	业务性质	注册资本(万元)	本企业持股比例(%)	本企业在被投资单位表决权比例(%)
联营企业							
中国宝安集团创新科技园有限公司	有限责任公司	武汉市武昌区南湖花园	程皓	医药工程、信息技术、软件开发、房地产开发	7,500.00	28.17%	28.17%
湖北维达健基因技术有限公司	有限责任公司	武汉东湖开发区高新大道666号	徐谋胜	基因检测技术的研发及咨询服务；一类医疗器械的销售和生产	1,200.00	36.67%	40.00%

被投资单位名称	企业类型	注册地	法人代表	业务性质	注册资本(万元)	本企业持股比例(%)	本企业在被投资单位表决权比例(%)
唐人药业有限公司	有限责任公司	深圳市罗湖区笋岗东路1002号宝安广场A座2806室	曾广胜	投资药品行业及医疗器械行业	8,500.00	50%	33%

被投资单位名称	期末资产总额	期末负债总额	期末净资产总额	本年营业收入总额	本年净利润	关联关系	组织机构代码
联营企业							
中国宝安集团创新科技园有限公司	100,231,738.38	55,185,502.14	45,046,236.24		-2,689.60	联营	30001243-3
湖北维达健基因技术有限公司	6,625,639.63	55,892.22	6,569,747.41	651,727.65	-2,690,904.95	联营	57203768-5
唐人药业有限公司	105,058,639.87	1,709,289.54	103,349,350.33		205.61	联营	75253706-2

(五) 其他关联方情况

其他关联方名称	其他关联方与本公司关系	组织机构代码
唐人药业有限公司	同一母公司	76635746-8
武汉南湖物业管理有限公司	同一母公司	30000441-7
武汉宝安房地产开发有限公司	同一母公司	17767650-8
华一发展有限公司	同一母公司	
恒丰国际投资有限公司	同一母公司	
武汉国有资产经营公司	公司股东	17775891-7

(六) 关联交易

1、租赁事项

单位：元 币种：人民币

出租方	项 目	本期发生额	上期发生额
武汉国有资产经营公司	租赁费	347,590.00	347,590.00
恒丰国际投资有限公司	租赁费	港币 120,000.00	港币 120,000.00

注 1：本公司于 1999 年 10 月起向本公司第二大股东武汉国有资产经营公司租赁一宗位于

武汉市洪山区周家湾面积为 52,019 平方米的国有土地使用权，租赁期 45 年；自 2003 年 5 月起向武汉国有资产经营公司租赁一宗位于武汉市洪山区周家湾面积为 17,499 平方米的土地使用权（上述二宗土地系同一国有土地使用权证所属的完整土地），租赁期限截止 2044 年 5 月 31 日，上述二宗土地年租金共 347,590.00 元。

注 2：公司子公司马应龙国际医药发展有限公司位于香港的办公点系租赁自恒丰国际投资有限公司，年租赁费港币 12 万元。

2、共同投资

2013 年 3 月，公司和中国宝安集团资产管理有限公司与珠海国佳高分子新材料有限公司签订增资扩股协议，分别以 500 万元对其增资，增资完成后分别持有其 2.63% 股权。2013 年 5 月 9 日，相关工商变更登记手续已办理完毕。后因该公司股权变动，公司和中国宝安集团资产管理有限公司持有其股权比例分别变更 2.42%。

(七) 关联方应收应付款项余额

单位:元 币种:人民币

项 目	期末余额	
	本期	上期
其他应付款：		
华一发展有限公司	1,171,667.46	1,208,282.54
恒丰国际投资有限公司	967,062.90	778,368.00
唐人药业有限公司	40,304,093.32	40,313,596.36
武汉国有资产经营公司	793,026.00	793,026.00

九、或有事项：

1、2013 年 4 月，经公司第七届董事会第十六次会议审议，同意为控股子公司提供 5,500 万元人民币贷款（含银行承兑汇票）的担保额度，担保期限为一年。担保期限自 2013 年 4 月 23 日至 2014 年 4 月 22 日止。其中为武汉马应龙大药房连锁有限公司提供 4,000 万元的贷款担保额度；为湖北马应龙八宝生物科技有限公司提供 1,500 万元的贷款担保额度。截至 2013 年 12 月 31 日，武汉马应龙大药房连锁有限公司对外出具的银行承兑汇票中由公司提供担保的金额为 4,529,923.13 元，湖北马应龙八宝生物科技有限公司尚未使用担保额度。

2、子公司间担保情况如下：

2013 年度, 子公司湖北天下明药业有限公司分别向兴业银行武汉分行取得一年期借款 3,350 万元, 向广发银行武汉江汉支行取得 650 万元一年期借款, 该等借款除以相关资产抵押 (或质押) 外, 全部由子公司武汉马应龙大药房连锁有限公司提供担保。

十、 承诺事项:

1、2011 年 8 月, 本公司与子公司武汉迈迪投资管理有限公司、武汉科技创新投资有限公司及熊家饶等 10 位自然人共同以货币出资设立武汉迈迪医疗投资中心(有限合伙), 本公司出资 2,000 万元, 出资比例为 27.78%; 子公司武汉迈迪投资管理有限公司出资 100 万元, 出资比例为 1.39%; 武汉科技创新投资有限公司出资 800 万元, 出资比例为 11.11%; 熊家饶等 10 位自然人出资 4,300 万元, 出资比例为 39.28%。该有限合伙企业工商登记手续已于 2011 年 8 月 30 日办理完毕。

根据相关合伙协议书约定: 若武汉科技创新投资有限公司在该合伙企业成立后 3 年内拟转让其财产份额, 而第三方不同意受让的, 本公司承诺在第三年截止之日前 15 个工作日内, 按其转让财产份额对应的原始投资额的价格受让该财产份额; 若武汉科技创新投资有限公司在该合伙企业成立 3 年后拟转让其财产份额, 而第三方不同意受让的, 本公司承诺在其以书面方式向本公司提出转让财产份额之日起 15 个工作日内, 按照其转让财产份额对应的原始投资额与转让时按中国人民银行公布的一年期贷款基准利率计算的利息收益之和(利息从第四年开始计算)的价格受让该财产份额; 同时, 自该合伙企业成立后的第 3 年结束之日起 15 个工作日内, 本公司承诺在收到其他创始合伙人向本公司提出转让其全部财产份额的挂号信件后 15 个工作日内按照其转让财产份额对应的原始投资额的价格受让该财产份额。

2、2013 年 10 月 26 日, 经公司第八届董事会第三次会议决议通过, 本公司、本公司所属子公司武汉天一医药科技投资有限公司与公司副总经理王礼德先生以及其它自然人股东拟按原出资比例, 以现金方式共同对湖北马应龙八宝生物科技有限公司增资 1,000 万元。增资完成后, 湖北马应龙八宝生物科技有限公司注册资本由 2,000 万元增加至 3,000 万元, 各股东持股比例保持不变, 截至 2013 年 12 月 31 日, 相关增资事宜尚在进行中。

十一、 资产负债表日后事项:

2014 年 4 月 23 日公司第八届董事会第四次通过, 以 2013 年年末总股本 331,579,916 股为基数, 向全体股东每 10 股派发现金股利 1.70 元 (含税), 派发现金红利总额为 56,368,585.72 元。

十二、 其他重要事项:

1、公司股权被质押情况

(1) 2013 年 6 月 7 日，公司第一大股东中国宝安集团股份有限公司将其持有的本公司 97,048,700 股份(占公司总股本的 29.27%)质押给中国建设银行股份有限公司深圳市分行，质押期一年。

(2) 截至 2013 年 12 月 31 日，公司第二大股东武汉国有资产经营公司将其持有本公司股份中的 12,000,000 股 (占公司总股本的 3.62%)已质押给汉口银行。

2、公司转让子公司股权

2008 年 8 月 12 日、9 月 1 日本公司之子公司武汉马应龙大药房连锁有限公司与武汉马应龙汉深大药房连锁有限公司股东叶柏森签订股权转让协议，以 260 万元收购其持有该公司 5.2%的股权；2008 年 9 月 10 日本公司之子公司武汉马应龙大药房连锁有限公司与武汉马应龙汉深大药房连锁有限公司股东武汉汉深医药有限公司签订股权转让协议，以 215 万元收购其持有该公司 4.3%的股权，上述股权转让款已支付完毕。2013 年 12 月，本公司之子公司武汉马应龙大药房连锁有限公司与武汉市汉深医药有限公司、叶柏森签订了股权转让协议，将持有武汉马应龙汉深大药房连锁有限公司的全部股权（含前述部分）作价 2,698.70 万元予以转让。截止 2014 年 1 月 27 日已全额收取相关股权转让款，并办理完毕工商变更登记事宜。

十三、 母公司财务报表主要项目附注

(一) 应收账款：

1、 应收账款按种类披露：

单位：元 币种：人民币

种类	期末余额			
	账面余额		坏账准备	
	金 额	比例	金 额	比例
单项金额重大并单项计提坏账准备的应收账款				
按组合计提坏账准备的应收账款：				
组合1-账龄组合	32,842,837.06	100.00%	1,665,078.15	5.07%
组合小计	32,842,837.06	100.00%	1,665,078.15	5.07%
单项金额虽不重大但单项计提坏账准备的应收账款				

种类	期末余额			
	账面余额		坏账准备	
	金 额	比例	金 额	比例
合 计	32,842,837.06	100.00%	1,665,078.15	5.07%

种类	期初余额			
	账面余额		坏账准备	
	金 额	比例	金 额	比例
单项金额重大并单项计提坏账准备的应收账款				
按组合计提坏账准备的应收账款				
组合 1-账龄组合	13,139,965.90	100.00%	733,482.22	5.58%
组合小计	13,139,965.90	100.00%	733,482.22	5.58%
单项金额虽不重大但单项计提坏账准备的应收账款				
合 计	13,139,965.90	100.00%	733,482.22	5.58%

组合中，按账龄分析法计提坏账准备的应收账款：

账龄	期末余额		
	账面余额		坏账准备
	金 额	比例	
1年以内（含1年）	32,457,954.69	98.83%	1,622,897.73
1年至2年（含2年）	347,960.59	1.06%	34,796.06
2年至3年（含3年）	36,921.78	0.11%	7,384.36
合 计	32,842,837.06	100.00%	1,665,078.15

账龄	期初余额		
	账面余额		坏账准备
	金 额	比例	
1年以内（含1年）	12,849,302.87	97.79%	642,465.14

1年至2年（含2年）	105,484.78	0.80%	10,548.48
2年至3年（含3年）	122,646.32	0.93%	24,529.26
4年至5年（含5年）	13,185.19	0.10%	6,592.60
5年以上	49,346.74	0.38%	49,346.74
合 计	13,139,965.90	100.00%	733,482.22

2、本报告期实际核销的应收账款情况

单位：元 币种：人民币

单位名称	应收账款性质	核销金额	核销原因	是否因关联交易产生
小额户	货款	126,395.20	回收可能性极小	否
合计		126,395.20		

3、本报告期应收账款中持有公司 5%(含 5%)以上表决权股份的股东单位情况

应收账款中无应收持有公司 5%(含 5%)以上表决权股份的股东单位的款项。

4、应收非关联方账款金额前五名单位情况

单位：元 币种：人民币

单位名称	与本公司关系	金额	年限	占应收账款总额的比例
应收非关联方前五名	非关联方客户	15,039,726.76	1 年以内	45.79%

5、应收关联方账款情况

单位：元 币种：人民币

单位名称	与本公司关系	金额	占应收账款总额的比例
武汉马应龙大药房连锁有限公司	控股子公司	1,749,700.00	5.33%
武汉马应龙医药物流有限公司	控股子公司	1,247,061.61	3.80%
湖北天下明药业有限公司	控股子公司	435,829.78	1.33%
武汉马应龙汉深大药房连锁有限公司	控股子公司	153,279.10	0.47%
马应龙国际医药发展有限公司	控股子公司	104,512.90	0.32%

单位名称	与本公司关系	金额	占应收账款总额的比例
武汉马应龙医药有限公司	全资子公司	2,332.80	0.01%
合计		3,692,716.19	11.26%

(二) 其他应收款:

1、 其他应收款按种类披露:

单位: 元 币种: 人民币

种类	期末余额			
	账面余额		坏账准备	
	金额	比例	金额	比例
单项金额重大并单项计提坏账准备的其他应收款				
按组合计提坏账准备的其他应收款:				
组合1-账龄组合	52,593,901.26	100.00%	2,842,153.94	5.40%
组合小计	52,593,901.26	100.00%	2,842,153.94	5.40%
单项金额虽不重大但单项计提坏账准备的其他应收款				
合计	52,593,901.26	100.00%	2,842,153.94	5.40%

种类	期初余额			
	账面余额		坏账准备	
	金额	比例	金额	比例
单项金额重大并单项计提坏账准备的其他应收款				
按组合计提坏账准备的其他应收款				
组合1-账龄组合	51,005,268.02	100.00%	3,237,318.63	6.35%
组合小计	51,005,268.02	100.00%	3,237,318.63	6.35%
单项金额虽不重大但单项计提坏账准备的其他应收款				

种类	期初余额			
	账面余额		坏账准备	
	金 额	比 例	金 额	比 例
合 计	51,005,268.02	100.00%	3,237,318.63	6.35%

组合中，按账龄分析法计提坏账准备的其他应收账款：

单位：元 币种：人民币

账龄	期末余额		
	账面余额		坏账准备
	金 额	比 例	
1年以内（含1年）	52,116,402.24	99.09%	2,605,820.11
1年至2年（含2年）	178,921.15	0.34%	17,892.12
2年至3年（含3年）	40,484.56	0.08%	8,096.91
3年至4年（含4年）	91,497.02	0.17%	45,748.51
4年至5年（含5年）	10,000.00	0.02%	8,000.00
5年以上	156,596.29	0.30%	156,596.29
合 计	52,593,901.26	100.00%	2,842,153.94

账龄	期初余额		
	账面余额		坏账准备
	金 额	比 例	
1年以内（含1年）	50,040,714.00	98.11%	2,502,035.70
1年至2年（含2年）	163,505.63	0.32%	16,350.56
2年至3年（含3年）	96,395.02	0.19%	19,279.00
3年至4年（含4年）	10,000.00	0.02%	5,000.00
5年以上	694,653.37	1.36%	694,653.37
合 计	51,005,268.02	100.00%	3,237,318.63

2、本报告期其他应收款中持有公司 5%(含 5%)以上表决权股份的股东单位情况

其他应收款中无应收持有公司 5%(含 5%)以上表决权股份的股东单位的款项。

3、本报告期实际核销的其他应收款情况

单位名称	其他应收款性质	核销金额	核销原因	是否因关联交易产生
小额户合计	押金类	291,817.07	回收可能性极小	否
合计		291,817.07		

4、其他应收非关联方账款金额较大的单位情况

单位：元 币种：人民币

单位名称	与本公司关系	金额	年限	占其他应收款总额的比例
上海三樱包装材料有限公司	非关联方交易人	723,053.44	3年以内	1.37%
合计		723,053.44		1.37%

5、其他应收关联方账款情况

单位：元 币种：人民币

单位名称	与本公司关系	金额	占其他应收款总额的比例
武汉马应龙大药房连锁有限公司	全资子公司	45,160,000.00	85.87%
马应龙国际医药发展有限公司	控股子公司	2,546,509.76	4.84%
合计		47,706,509.76	90.71%

(三) 长期股权投资

单位：元 币种：人民币

被投资单位名称	初始投资金额	期初余额	增减变动	期末余额	在被投资单位持股比例	在被投资单位表决权比例
一、权益法核算的长期股权投资						
武汉东泰医药保健品有限公司	700,000.00	459,612.40		459,612.40	35%	35%
湖北维达健基因技术有限公	4,400,000.00	3,395,481.22	-986,754.85	2,408,726.37	36.67%	36.67%

被投资单位名称	初始投资金额	期初余额	增减变动	期末余额	在被投资单位持股比例	在被投资单位表决权比例
司						
二、成本法核算的长期股权投资						
武汉水果湖商场股份有限公司	10,300.00	10,300.00		10,300.00	0.08%	0.08%
湖南湘泉药业股份有限公司	11,729,167.00	11,729,167.00		11,729,167.00	6.04%	6.04%
湖北迅达药业股份有限公司	6,000,000.00	6,000,000.00	-6,000,000.00		2.17%	2.17%
武汉马应龙医药有限公司	1,000,000.00	1,000,000.00		1,000,000.00	16.67%	16.67%
武汉马应龙大药房连锁有限公司	67,891,484.51	67,891,484.51		67,891,484.51	93.42%	93.42%
深圳大佛药业有限公司	16,000,000.00	16,000,000.00		16,000,000.00	36.61%	67%
武汉天一医药科技投资有限公司	79,000,000.00	79,000,000.00		79,000,000.00	98.75%	98.75%
马应龙国际医药发展有限公司	19,118,327.46	19,118,327.46		19,118,327.46	97.96%	97.96%
武汉马应龙医药物流有限公司	16,774,000.00	16,774,000.00		16,774,000.00	93.19%	93.19%
武汉马应龙医院投资管理有限公司	44,000,000.00	44,000,000.00		44,000,000.00	97.78%	97.78%
武汉马应龙达安基因诊断技术有限公司	750,000.00	750,000.00		750,000.00	15.00%	15.00%
湖北马应龙连锁医院投资管理有限公司	92,120,000.00	92,120,000.00		92,120,000.00	57.575%	57.575%
武汉迈迪投资管理有限公司	900,000.00	900,000.00		900,000.00	45.00%	60.00%
武汉迈迪医疗投资中心(有限合伙)	20,000,000.00	20,000,000.00		20,000,000.00	27.78%	60.00%
湖北马应龙八宝生物科技有限公司	10,200,000.00	10,200,000.00		10,200,000.00	51.00%	51.00%

被投资单位名称	初始投资金额	期初余额	增减变动	期末余额	在被投资单位持股比例	在被投资单位表决权比例
武汉仲龙投资管理有限公司	2,750,000.00	2,750,000.00		2,750,000.00	55.00%	55.00%
武汉泰合仲龙健康投资基金合伙企业(有限合伙)	2,000,000.00		2,000,000.00	2,000,000.00	33.33%	33.33%
珠海国佳高分子新材料有限公司	5,000,000.00		5,000,000.00	5,000,000.00	2.42%	2.42%
合计	400,343,278.97	392,098,372.59	13,245.15	392,111,617.74		

注 1: 本年新增对武汉泰合仲龙健康投资基金合伙企业(有限合伙)投资详见附注六(二);
珠海国佳高分子新材料有限公司投资详见附注七(十三)。

注 2: 向投资企业转移资金的能力不存在受到限制的情况。

被投资单位名称	在被投资单位持有比例与表决权比例不一致的说明	减值准备	本期计提减值准备	本期现金红利
权益法核算的长期股权投资				
武汉东泰医药保健品有限公司		459,612.40		
合计		459,612.40		

(四) 营业收入和营业成本:

1、营业收入、营业成本分类明细

单位: 元 币种: 人民币

项 目	本期发生额	上期发生额
主营业务收入	744,886,642.24	676,911,765.96
其他业务收入	3,305,816.74	2,618,838.89
主营业务成本	205,019,580.71	193,310,451.08
其他业务支出	639,499.00	4,493,208.91

2、主营业务按产品类别列示

单位: 元 币种: 人民币

产品名称	本期发生额		上期发生额	
	营业收入	营业成本	营业收入	营业成本

治痔类产品	601,149,941.43	133,939,953.03	509,434,243.45	114,405,834.85
其他产品	143,736,700.81	71,079,627.68	167,477,522.51	78,904,616.23
合 计	744,886,642.24	205,019,580.71	676,911,765.96	193,310,451.08

(五)投资收益:

单位: 元 币种: 人民币

产生投资收益的来源	本期发生额	上期发生额
处置交易性金融资产取得的投资收益	8,495,871.94	-8,493,424.45
处置可供出售金融资产取得的投资收益	780,413.24	22,855.04
权益法核算的长期股权投资收益	-986,754.85	-644,852.32
处置长期股权投资损益		1,713,183.00
成本法核算的长期股权投资单位分红		300,000.00
合 计	8,289,530.33	-7,102,238.73

注: 公司投资收益汇回不存在重大限制。

(六) 现金流量表相关信息:

1、收到的其他与经营活动有关的现金

项 目	本期金额	上期金额
收到的的其他与经营活动有关的现金	23,145,713.39	18,480,651.68
其中: 银行利息收入	11,334,215.76	7,577,656.66
收到的政府补助	6,287,685.00	4,679,100.00
收到的往来款项	5,523,812.63	6,223,895.02

2、支付的其他与经营活动有关的现金

项 目	本期金额	上期金额
支付的其他与经营活动有关的现金	229,372,783.45	233,630,110.02
其中: 支付的费用	224,155,380.21	227,074,198.30
支付的银行手续费	227,286.16	228,969.94
支付的其他款项	4,990,117.08	6,326,941.78

3、收到其他与投资活动有关的现金

项 目	本期金额	上期金额
收到的其他与投资活动有关的现金	2,000,000.00	3,000,000.00
其中：收到的政府补助	2,000,000.00	3,000,000.00

4、现金流量表补充资料

补充资料	本期金额	上期金额
1.将净利润调节为经营活动现金流量：		
净利润	201,741,457.07	183,103,137.75
加：资产减值准备	1,712,048.36	-452,038.57
固定资产折旧、油气资产折耗、生产性生物资产折旧	13,243,413.82	11,535,330.39
无形资产摊销	1,974,300.17	1,315,651.55
长期待摊费用摊销		
处置固定资产、无形资产和其他长期资产的损失（收益以“—”号填列）	29,124.04	-18,341.13
固定资产报废损失（收益以“—”号填列）		
公允价值变动损失（收益以“—”号填列）	1,906,463.45	-26,917,133.44
财务费用（收益以“—”号填列）		3,482,592.07
投资损失（收益以“—”号填列）	-8,289,530.33	7,102,238.73
递延所得税资产减少（增加以“—”号填列）	-2,784,674.30	2,033,408.98
递延所得税负债增加（减少以“—”号填列）		
存货的减少（增加以“—”号填列）	-6,986,390.01	501,381.10
经营性应收项目的减少（增加以“—”号填列）	-60,331,617.86	-43,996,944.77
经营性应付项目的增加（减少以“—”号填列）	29,111,662.55	18,873,625.23
其他	-760,000.00	-2,260,000.00
经营活动产生的现金流量净额	170,566,256.96	154,302,907.89
2.不涉及现金收支的重大投资和筹资活动：		
债务转为资本		
一年内到期的可转换公司债券		

补充资料	本期金额	上期金额
融资租入固定资产		
3.现金及现金等价物净变动情况：		
现金的期末余额	590,838,022.94	513,821,551.53
减：现金的期初余额	513,821,551.53	335,025,812.69
加：现金等价物的期末余额		
减：现金等价物的期初余额		
现金及现金等价物净增加额	77,016,471.41	178,795,738.84

十四、 补充资料

(一) 当期非经常性损益明细表

根据中国证券监督管理委员会公告[2008]43号《公开发行证券的公司信息披露解释性公告第1号——非经常性损益[2008]》的规定，本报告期公司非经常性损益发生情况如下：

（收益以正数列示，损失以负数列示）
单位：元 币种：人民币

项 目	本期发生额	说明
非流动性资产处置损益，包括已计提资产减值准备的冲销部分	-110,472.24	
越权审批，或无正式批准文件，或偶发性的税收返还、减免		
计入当期损益的政府补助，但与公司正常经营业务密切相关，符合国家政策规定、按照一定标准定额或定量持续享受的政府补助除外	9,280,543.00	
计入当期损益的对非金融企业收取的资金占用费		
企业取得子公司、联营企业及合营企业的投资成本小于取得投资时应享有被投资单位可辨认净资产公允价值产生的收益		
非货币性资产交换损益		
委托他人投资或管理资产的损益		
因不可抗力因素，如遭受自然灾害而计提的各项资产减值准备		
债务重组损益		
企业重组费用，如安置职工的支出、整合费用等		
交易价格显失公允的交易产生的超过公允价值部分的损益		
同一控制下企业合并产生的子公司期初至合并日的当期净损益		
与公司正常经营业务无关的或有事项产生的损益		

项 目	本期发生额	说明
除同公司正常经营业务相关的有效套期保值业务外，持有交易性金融资产、交易性金融负债产生的公允价值变动损益，以及处置交易性金融资产、交易性金融负债和可供出售金融资产取得的投资收益	10,088,648.10	
单独进行减值测试的应收款项减值准备转回		
对外委托贷款取得的损益		
采用公允价值模式进行后续计量的投资性房地产公允价值变动产生的损益		
根据税收、会计等法律、法规的要求对当期损益进行一次性调整对当期损益的影响		
受托经营取得的托管费收入		
除上述各项之外的其他营业外收入和支出	3,043,436.27	
其他符合非经常性损益定义的损益项目		
小 计	22,302,155.13	
减：非经常性损益的所得税影响数	4,058,404.00	
少数股东损益的影响数	1,177,197.84	
合 计	17,066,553.29	

注：计入当期损益的政府补助情况，详见附注七、(四十二)所述。

(二) 净资产收益率及每股收益

根据中国证监会《公开发行证券的公司信息披露编报规则第 9 号——净资产收益率和每股收益的计算及披露》(2010 年修订)的要求计算净资产收益率、每股收益：

2013 年度	加权平均净资产收益率(%)	每股收益	
		基本每股 收益	稀释每股 收益
归属于公司普通股股东的净利润	13.77	0.56	0.56
扣除非经常性损益后归属于公司普通股股东的净利润	12.51	0.51	0.51

2012 年度	加权平均净资产收益率(%)	每股收益	
		基本每股 收益	稀释每股 收益
归属于公司普通股股东的净利润	14.22	0.52	0.52
扣除非经常性损益后归属于公司普通股股东的净利润	11.41	0.42	0.42

(三) 公司主要会计报表项目的异常情况及原因的说明

1、合并资产负债表项目

项 目	期末账面余额	期初账面余额	变动比率	变动原因
应收账款	184,996,254.12	143,092,931.63	29.28%	主要系收入增长未结算的货款亦增加所致。
应收利息	5,382,100.26	1,902,859.67	182.84%	主要系应收定期存款利息增加所致。
其他应收款	27,493,925.28	20,186,929.80	36.20%	主要系业务增长备用金和保证金增加所致。
一年内到期的非流动资产	14,739,095.49	4,560,227.21	223.21%	主要系公司租入的固定资产改良支出等支出增加所致。
其他流动资产	18,630,000.00			主要系公司为增加资金收益适度投资短期理财产品。
在建工程	64,850,866.77	5,326,761.12	1,117.45%	主要系本期基建项目增加所致。
长期待摊费用	30,366,968.96	14,721,788.68	106.27%	主要系公司租入的固定资产改良支出等支出增加所致。
应付票据	34,757,995.75	62,102,132.34	-44.03%	主要系本期使用票据结算购货款金额减少所致。
应付账款	152,957,156.76	114,430,528.97	33.67%	主要系生产采购及基建工程支出增加所致。
应交税费	76,779,110.18	58,816,343.63	30.54%	主要系本期营业收入及盈利增长，应交增值税及所得税亦增长所致。
应付股利	1,891,330.86	1,339,966.06	41.15%	主要系部分股东单位未领取股利所致。
其他应付款	133,685,193.71	103,660,824.45	28.96%	主要系往来款未到期结算所致。

2、合并利润表项目

项 目	本期发生数	上期发生数	变动比率	变动原因
营业收入	1,602,282,477.43	1,542,034,451.31	3.91%	主要系公司经营规模扩大所致。
财务费用	-10,572,592.95	-6,776,338.62	——	主要系公司利息收入增加所致。
公允价值变动净收益	-1,906,463.45	26,917,133.44	-107.08%	主要系本年度证券市价波动所致。
投资收益	10,925,052.04	-2,343,767.26	——	主要系本期处置交易性金融资产取得的投资收益增加所致。

3、合并现金流量表项目

项 目	本期发生数	上期发生数	变动比率	变动原因
经营活动产生的现金流量净额	129,939,557.05	169,253,825.06	-23.23%	主要系公司经营规模扩大而支付的税款等支出增加所致。
投资活动产生的现金流量净额	-90,024,329.30	61,480,077.96	-246.43%	主要系本期购入的金融资产、基建工程支出增加及处置股权投资（含子公司）收到的现金较上年度减少所致。
筹资活动产生的现金流量净额	-52,319,921.05	-46,027,012.41	——	主要系本期已实际支付的股利较上期增加所致。

第十一节备查文件目录

- 1、载有法定代表人、主管会计工作负责人、会计机构负责人签名并盖章的财务报表。
- 2、载有会计师事务所盖章、注册会计师签名并盖章的审计报告原件。
- 3、报告期内在中国证券报、上海证券报上披露过的所有公司文件的正本及公告的原稿。

董事长：陈平
马应龙药业集团股份有限公司
2014 年 4 月 23 日