

江苏联环药业股份有限公司

600513

2013 年年度报告

重要提示

一、 公司董事会、监事会及董事、监事、高级管理人员保证年度报告内容的真实、准确、完整，不存在虚假记载、误导性陈述或重大遗漏，并承担个别和连带的法律责任。

二、 公司全体董事出席董事会会议。

三、 天衡会计师事务所(特殊普通合伙)为本公司出具了标准无保留意见的审计报告。

四、 公司负责人姚兴田、主管会计工作负责人姚兴田及会计机构负责人（会计主管人员）王爱新声明：保证年度报告中财务报告的真实、准确、完整。

五、 经董事会审议的报告期利润分配预案或公积金转增股本预案：经董事会审议的报告期利润分配预案：2013 年度母公司实现净利润 31,140,074.40 元,按 2013 年度母公司净利润的 10%提取法定盈余公积 3,114,007.44 元，加母公司年初未分配利润 130,837,305.43 元，扣除已派发 2012 年度现金股利 9,126,000.00 元，本期可供股东分配的利润为 149,737,372.39 元。公司以 2013 年 12 月 31 日的股本 156,700,189.00 股为基数，向全体股东按每 10 股派发现金股利 0.75 元(含税)，共计派发 11752514.18 元，剩余的未分配利润滚存到以后年度。公司本年度不送红股。本议案需提交公司股东大会审议通过。

六、 是否存在被控股股东及其关联方非经营性占用资金情况？

否

七、 是否存在违反规定决策程序对外提供担保的情况？

否

目录

第一节	释义及重大风险提示.....	4
第二节	公司简介.....	5
第三节	会计数据和财务指标摘要.....	7
第四节	董事会报告.....	9
第五节	重要事项.....	21
第六节	股份变动及股东情况.....	37
第七节	董事、监事、高级管理人员和员工情况.....	42
第八节	公司治理.....	46
第九节	内部控制.....	52
第十节	财务会计报告.....	53
第十一节	备查文件目录.....	127

第一节 释义及重大风险提示

一、 释义

在本报告书中，除非文义另有所指，下列词语具有如下含义：

常用词语释义		
中国证监会	指	中国证券监督管理委员会
上证所	指	上海证券交易所
联环药业、公司、本公司	指	江苏联环药业股份有限公司
《公司章程》、本公司《章程》	指	《江苏联环药业股份有限公司章程》
联环集团、大股东、控股股东	指	江苏联环药业集团有限公司
扬州制药	指	扬州制药有限公司
GMP	指	药品生产质量管理规范
报告期、本报告期	指	2013 年 1 月 1 日至 2013 年 12 月 31 日

二、 重大风险提示：

- 1、存在国内外宏观经济环境变化、行业政策变化风险。
- 2、公司已在本报告中详细描述存在的行业风险，敬请查阅本报告第四节董事会报告中关于公司未来发展的讨论与分析中可能面对的风险因素及对策部分的内容。

第二节 公司简介

一、 公司信息

公司的中文名称	江苏联环药业股份有限公司
公司的中文名称简称	联环药业
公司的外文名称	Jiangsu Lianhuan Pharmaceutical Co.,Ltd.
公司的外文名称缩写	JLPC
公司的法定代表人	姚兴田

二、 联系人和联系方式

	董事会秘书	证券事务代表
姓名	潘和平	遇宝昌
联系地址	江苏省扬州市文峰路 21 号	江苏省扬州市文峰路 21 号
电话	0514-87813082	0514-87813082
传真	0514-87815079	0514-87815079
电子信箱	php@lhpharma.com	yubaochang@126.com

三、 基本情况简介

公司注册地址	江苏省扬州市文峰路 21 号
公司注册地址的邮政编码	225009
公司办公地址	江苏省扬州市文峰路 21 号
公司办公地址的邮政编码	225009
公司网址	http://www.lhpharma.com
电子信箱	Lianhuan@vip.sina.com

四、 信息披露及备置地点

公司选定的信息披露报纸名称	上海证券报
登载年度报告的中国证监会指定网站的网址	www.sse.com.cn
公司年度报告备置地点	江苏省扬州市文峰路 21 号

五、 公司股票简况

公司股票简况				
股票种类	股票上市交易所	股票简称	股票代码	变更前股票简称
A 股	上海证券交易所	联环药业	600513	G 联环

六、 公司报告期内注册变更情况

(一) 基本情况

注册登记日期	2013 年 6 月 27 日
注册登记地点	江苏省扬州工商行政管理局
企业法人营业执照注册号	32000000006964
税务登记号码	321001714094280
组织机构代码	71409428-0

(二) 公司首次注册情况的相关查询索引

公司首次注册登记日期		2000 年 2 月 22 日
公司首次注册登记地点		江苏省南京市江苏省工商行政管理局
首次变更	公司变更注册登记日期	2003 年 4 月 23 日
	公司变更注册登记地点	江苏省南京市江苏省工商行政管理局
	企业法人营业执照注册号	32000000006964
	税务登记号码	321001714094280
	组织机构代码	71409428-0
最近一次变更	公司变更注册登记日期	2013 年 6 月 27 日
	公司变更注册登记地点	江苏省扬州工商行政管理局
	企业法人营业执照注册号	32000000006964
	税务登记号码	321001714094280
	组织机构代码	71409428-0
公司聘请的会计师事务所名称		天衡会计师事务所（特殊普通合伙）
公司聘请的会计师事务所办公地址		江苏省南京市建邺区江东中路 106 号万达广场商务楼 B 座（14 幢）20 楼

(三) 公司上市以来，主营业务的变化情况

公司上市以来主营业务未发生变化。

(四) 公司上市以来,历次控股股东的变更情况

公司上市以来控股股东无变更。

七、 其他有关资料

公司聘请的会计师事务所名称（境内）	名称	天衡会计师事务所(特殊普通合伙)
	办公地址	江苏省南京市建邺区江东中路 106 号万达广场商务楼 B 座(14 幢) 20 楼
	签字会计师姓名	夏先锋 田业阳
报告期内履行持续督导职责的财务顾问	名称	光大证券股份有限公司
	办公地址	上海市静安区新闻路 1508 号 11 层
	签字的财务顾问主办人姓名	薛江、沈斌云
	持续督导的期间	2013 年 6 月 22 日至 2014 年 12 月 31 日

第三节 会计数据和财务指标摘要

一、报告期末公司近三年主要会计数据和财务指标

(一) 主要会计数据

单位：元 币种：人民币

主要会计数据	2013 年	2012 年	本期比上年同期增减(%)	2011 年
营业收入	623,302,812.79	571,879,604.82	8.99	324,214,970.12
归属于上市公司股东的净利润	38,326,094.59	33,989,067.89	12.76	24,507,894.22
归属于上市公司股东的扣除非经常性损益的净利润	35,001,655.07	29,117,553.17	20.21	24,662,070.41
经营活动产生的现金流量净额	37,173,079.10	91,110,632.11	-59.20	23,995,926.37
	2013 年末	2012 年末	本期末比上年同期末增减(%)	2011 年末
归属于上市公司股东的净资产	401,682,013.15	377,481,918.56	6.41	327,176,576.23
总资产	649,475,413.03	604,218,407.43	7.49	418,522,063.79

(二) 主要财务数据

主要财务指标	2013 年	2012 年	本期比上年同期增减(%)	2011 年
基本每股收益(元/股)	0.24	0.22	9.09	0.21
稀释每股收益(元/股)	0.24	0.22	9.09	0.21
扣除非经常性损益后的基本每股收益(元/股)	0.23	0.23	0	0.21
加权平均净资产收益率(%)	9.78	9.37	增加 0.41 个百分点	7.70
扣除非经常性损益后的加权平均净资产收益率(%)	9.31	9.50	减少 0.19 个百分点	7.75

二、非经常性损益项目和金额

单位：元 币种：人民币

非经常性损益项目	2013 年金额	2012 年金额	2011 年金额
非流动资产处置损益	-209,869.62	-933,391.35	-37,643.40
计入当期损益的政府补助，但与公司正常经营业务密切相关，符合国家政策规定、按照一定标准定额或定量持续享受的政府补助除外	122,000.00	880,000.00	180,000.00
同一控制下企业合并产	3,988,730.51	5,350,114.03	

生的子公司期初至合并日的当期净损益			
除同公司正常经营业务相关的有效套期保值业务外，持有交易性金融资产、交易性金融负债产生的公允价值变动损益，以及处置交易性金融资产、交易性金融负债和可供出售金融资产取得的投资收益	-38,430.30	8,758.76	-36,506.00
除上述各项之外的其他营业外收入和支出	-756,948.74	-537,966.63	-280,618.16
少数股东权益影响额	4,237.26	2,826.86	-5,867.19
所得税影响额	214,720.41	101,173.05	26,458.56
合计	3,324,439.52	4,871,514.72	-154,176.19

三、 采用公允价值计量的项目

单位:元 币种:人民币

项目名称	期初余额	期末余额	当期变动	对当期利润的影响金额
交易性金融资产	218,825.90	179,804.10	-39,021.80	-39,021.80
合计	218,825.9	179,804.10	-39,021.80	-39,021.80

第四节 董事会报告

一、 董事会关于公司报告期内经营情况的讨论与分析

2013 年度，公司实现营业收入 6.23 亿元，同比增长 8.99%；实现营业利润 4461.04 万元，同比增长 11.35%；实现归属于母公司所有者的净利润 3832.61 万元，同比增长 12.76%，公司经营业绩持续增长，经营效益有较大提升。

2013 年，国内医药产业继续增长，但受宏观经济形势和国内医药市场饱和的影响增速回落。据国家统计局公布的数据，1 至 11 月，医药制造业整体销售收入 18438 亿元，同比增长 18.52%，较 1-10 月增速升高 0.32%，累计利润 1796 亿元，同比增长 18.29%，费用率的降低使利润增速恢复至 2013 年 5 月以来的最高水平，收入和利润增速均呈现回暖走高趋势，但较往年来降幅显现。

面对国内医药市场的诸多有利与不利因素的综合影响，公司主要采取了以下措施保持业绩的增长和效益的提升

扩大市场，提升销量：

(1) 科学制定销售目标、落实销售计划。在分析近 3 年普药部各区域及主要销售人员销售情况的基础上，分区域和各地销售人员直接沟通，全面了解销售一线的市场情况、产品结构等信息，结合公司的发展战略，完成销售目标的制定和各区域销售、回笼指标的分解和落实，保障了销售目标的可及性和合理性，同时针对各区域的状况围绕销售任务的完成情况做了战略性的部署和指导。利用每月区域经理会议，及时通报销售工作的完成情况，对照销售计划的进度要求，对各区域的销售额、回笼额、重点产品销售情况以及区域内市场情况和影响销售的主要因素变化情况作出分析，做到及时发现问题，及时研究对策，及时解决问题，保证销售工作进程不发生重大偏差。

(2) 及时修订销售政策、加大推广力度。根据国家政策的变化和市场形势的变化，完成部分产品的销售政策及考核政策的修订，通过政策的调整加大推广力度，积极开拓市场，努力扩大产品的市场覆盖率、提升产品的销量以弥补国家政策变化及价格下降造成的损失。

(3) 进一步做好药品招标工作。高度重视药品招标工作，以市场部为主导，区域销售全力配合，做到充分了解招标文件细则，严格按规则操作，认真分析竞争对手的情况，保证了公司重点品种的中标率和合理的中标价格；同时积极参与叶酸片的政府采购项目，加强与政府部门和当地商业合作伙伴的沟通协调，在四川、新疆、河北、陕西等地的叶酸片政府采购项目中顺利中标，2013 年共销售叶酸片 830 万瓶，增长 91.7%，销售额 1370 万元，增长 63.3%，为普药销售创造了新的增长点。

(4) 灵活运用销售策略、加强与区域客户合作。在普药销售工作中根据不同区域、不同产品的具体特性，采取灵活多变、因地制宜的销售策略，一方面通过重点临床品种的专业化推广，使得临床品种在 2013 年保持较高的增长幅度，全年销售苏迪 435 万盒，增长 31%，销售金额 6331.20 万元，增长 10%；全年销售爱普列特 248 万盒，增长 18.70%，销售额 7096.60 万元，增长 28.10%；一方面加强与区域推广客户的合作，使得公司的基药品种在江苏、上海、浙江、北京、山东等地的基层医疗机构的覆盖率进一步扩大，以销量的上升减少价格下降造成的损失，全年销售联环尔定 545 万盒，再创历史新高；同时加强与代理商的沟通和服务，使得 2013 年度招商、代理品种的销售再上新的台阶，薄芝糖肽注射液销售突破 1500 万支，度和、蚓激酶等招商品种的销售也有不同程度的提高。

在原料药销售工作中，进出口部门一方面通过网络、展会、客户拜访等形式，保持并加强与国外新、老客户的沟通和联系，并根据市场变化，及时调整产品价格，积极争取产品订单。一年来，左炔诺孕酮销售 678 公斤，同比增长了 22%；左炔诺孕酮缩合物销售 4 吨，同比增长了 300%；另一方面，进出口部门加强了地塞米松磷酸钠和醋酸地塞米松的国内营销，通过加强客户拜访、

对部分优质客户改预付款为货到付款、为客户提供技术支持帮助解决生产难题等方式，实现地塞米松磷酸钠和醋酸地塞米松销售 6.8 吨，同比增长了 17%。

做好企业内部管理工作

(1) 积极引进人才，满足生产经营需求。2013 年，公司根据研发、管理、营销、生产等岗位人力资源需求的状况，加大了引才和招工的力度，先后引进了 32 名本科以上学历员工，缓解了公司机电类人才的缺口，基本构建了从车间实验室到研究所的研发队伍和从车间到质量保证部的 QA 队伍；招录了 88 名高中以上的一线操作员工，保证了用工需求。加强了员工绩效管理，建立了应知应会试题库，完成了员工年度绩效考核和本科以上学历员工年度绩效考核，按时进行了增资。

(2) 提升软件和硬件水平，进一步完善质保体系。2013 年，公司按照新版 GMP 的要求全面实施了软、硬件的升级和改造。软件方面，一方面，号召大家通过内部培训、外部培训、个人自学等方式不断加强新版 GMP 知识学习，提升 GMP 管理理念；另一方面，要求大家在软件整改过程中注重 GMP 新理念、新要求的运用，完成了有关 SOP、工艺规程、验证方案和报告等文件的全面梳理和修订，提高了软件的质量和水平。硬件方面，公司完成了片剂 B 楼 GMP 改造、新水针生产线安装和调试、质量控制部无菌室、微生物限度室及阳性对照室 GMP 改造、薄芝提取新精烘包改造、左炔诺孕酮精烘包改造等一系列项目，满足了新版 GMP 要求，提升了硬件水平。

(3) 加强节能、环保工作，促进可持续发展。2013 年，公司进一步强化环保管理。年初，公司成立了环境管理部，专门负责公司环保管理有关事务；制订了生产车间废水 COD 排放标准和考核办法，从源头控制废水的排放；投资 40 多万元添置了高浓度废水处理装置，对车间高浓度废水进行统一集中处理；投资 20 多万元更新改造了污水处理设施二沉池刮泥机和氧化沟微孔曝气头，改造后处理效果明显提升；完成了公司污水管网与外部污水管网的接管工作；整改危险固废贮存库，通过了省市环保部门的验收；编制了公司突发环保事件应急救援预案，通过了专家评审，获得省环保厅备案许可证书；制订了污水处理站及生产车间废气治理方案，现已进入实施阶段；年内，公司还被市环保部门评为“蓝色企业”。

(4) 强化安全生产工作，建设平安企业。公司高度重视安全生产工作，居安思危，全年组织各类安全检查 15 次，邀请专家排查隐患，制订防范措施和应急预案，组织员工进行演练，有力地提高了员工的安全防范意识和事故应对能力。公司还加强了对易发事故的外包作业、危险作业、检修作业等作业过程的安全管理，有效地防止了事故的发生。公司认真执行劳保法规，为全体员工办理了安全生产责任保险。

推进新品研发和科技创新工作

2013 年，公司研发部门完成了埃索美拉唑钠原料及其冻干制剂的稳定性考察、质量研究工作并向国家食品药品监督管理局申报注册，通过了省、市药监局的现场核查；完成了醋酸乌利司他原料及制剂、度他雄胺原料及制剂临床前研究工作；完成了苯磺酸贝他斯汀原料小试工艺优化、试生产及制剂临床研究。申报了 2 项发明专利（一种达比加群酯中间体的制备方法、一种高纯度阿比特龙的制备与纯化），获批了 2 项发明专利（用于制备薄芝注射液的灵芝属薄树芝菌的培养基、苯并杂环类化合物制备方法及其医药用途）。公司科技攻关成效显著，完成了左炔诺孕酮质量和成本攻关，在研究所主导、车间密切配合下，优化了生产工艺，建立、完善了中间体质量控制标准和检测方法，强化了工艺纪律执行，质量达到 EP7.4 标准，原材料成本达到考核指标；完成了地塞米松磷酸钠提高收率攻关，通过优化、细化各步反应操作、强化工艺控制点控制等方式，普通质量和高质量地塞米松磷酸钠收率分别稳定在 118%、115% 以上，杂质含量符合要求，原料药成本低于考核指标；完成了特非那定提高产品质量攻关，通过缩合工艺控制和优化，质量达到 EP7.0 标准，原材料成本低于考核指标，同时完成了注册研究资料初稿；完成了非洛地平缓释胶囊释放度攻关，各项指标符合新版药典规定，将进入稳定性考察阶段。

(一) 主营业务分析

1、 利润表及现金流量表相关科目变动分析表

单位：元 币种：人民币

科目	本期数	上年同期数	变动比例（%）
营业收入	623,302,812.79	571,879,604.82	8.99
营业成本	334,400,891.65	325,004,400.90	2.89
销售费用	181,505,478.87	159,091,213.27	14.09
管理费用	49,767,093.58	35,044,890.42	42.01
财务费用	5,051,721.77	6,405,890.63	-21.14
经营活动产生的现金流量净额	37,173,079.10	91,110,632.11	-59.20
投资活动产生的现金流量净额	-30,583,359.03	-26,182,341.24	16.81
筹资活动产生的现金流量净额	21,104,749.44	-50,770,783.89	141.57
研发支出	12,299,953.99	11,690,661.81	5.21

2、 收入

(1) 驱动业务收入变化的因素分析

公司主要收入来源于原料药、片剂、针剂的销售，收入贡献合计 610370533.83 元，占主营业务收入 97.93%。主要由于报告期内，公司重大资产重组项目实施完毕，公司合并报表范围增加了扬州制药有限公司。

(2) 主要销售客户的情况

公司向前 5 名客户销售额为 18,638,838.36 元，占年度销售总额的 2.99%。

3、 成本

(1) 成本分析表

单位：万元

分产品情况						
分产品	成本构成项目	本期金额	本期占总成本比例（%）	上年同期金额	上年同期占总成本比例（%）	本期金额较上年同期变动比例（%）
原料药	原材料	11,609.49	84.86	9,519.98	80.47	21.95
	能源消耗	712.85	5.21	994.5	8.4	-28.32
	设备折旧	206.95	1.52	193.3	1.63	7.06
	工资	718.93	5.25	684.53	5.1	5.03
片剂	原材料	4,364.32	68.03	4,711.12	67.53	-7.36
	能源消耗	462.68	6.05	466.53	6.69	-0.83
	设备折旧	454.75	6.51	446.6	6.4	1.82
	工资	871.71	14.32	1,071.14	15.35	-18.62
针剂	原材料	2,326.58	65.94	1,897.95	68.05	22.58
	能源消耗	528.92	14.99	424.27	15.21	24.67
	设备折旧	54.01	1.53	42.55	1.52	26.93
	工资	339.34	19.4	264.31	9.47	28.39

(2) 主要供应商情况

公司向前 5 名供应商采购额为 12,190,102.15 元。

4、 费用

管理费用同比增加 42.01% 主要原因为支付的职工薪酬增加

5、 研发支出

(1) 研发支出情况表

单位：元

本期费用化研发支出	12,299,953.99
研发支出合计	12,299,953.99
研发支出总额占净资产比例 (%)	3.06
研发支出总额占营业收入比例 (%)	1.97

6、 现金流

经营活动产生的现金流量净额较上年减少 59.2%，主要原因为支付的其他与经营活动有关的现金增加

筹资活动产生的现金流量净额较上年增加 141.57%，主要原因为偿还债务支付的现金减少

(二) 行业、产品或地区经营情况分析

1、 主营业务分行业、分产品情况

单位：元 币种：人民币

主营业务分产品情况						
分产品	营业收入	营业成本	毛利率 (%)	营业收入比上年增减 (%)	营业成本比上年增减 (%)	毛利率比上年增减 (%)
原料药	163,659,583.77	129,762,922.83	20.71	-1.10	3.86	减少 3.79 个百分点
片剂	345,208,244.78	154,427,864.22	55.27	11.97	14.79	减少 1.10 个百分点
针剂	101,502,705.28	36,669,379.18	63.87	14.21	-34.97	增加 27.32 个百分点

2、 主营业务分地区情况

单位：万元 币种：人民币

地区	营业收入	营业收入比上年增减 (%)
华东及湖南地区	21,023.18	94.65
华中及川、渝地区	5,145.75	9.22
京、津及东北地区	4,551.32	27.25
华北及西北地区	4,179.75	11.96
华南及西南地区	3,670.58	18.18
扬州、泰州地区	11,323.72	20.07
原料药内销	11,472.15	7.04
原料药出口	6,532.26	-5.98

主营业务分地区营业收入为含税金额。

(三) 资产、负债情况分析

1、 资产负债情况分析表

单位：元

项目名称	本期期末数	本期期末数占总资产的比例 (%)	上期期末数	上期期末数占总资产的比例 (%)	本期期末金额较上期期末变动比例 (%)
在建工程	18,841,912.70	2.90	32,523,488.40	5.38	-42.07
短期借款	142,000,000.00	21.86	100,000,000.00	16.55	42.00
应付票据	0		38,000,000.00	6.29	-100.00
应付账款	63,830,177.05	9.83	49,075,518.28	8.12	30.07
预收账款	11,167,967.00	1.72	7,128,460.21	1.18	56.67

在建工程：水针项目改造完工结转固定资产

短期借款：期末减少应付票据的结算方式，相应增加贷款

应付票据：期末减少应付票据的结算方式

应付账款：期末减少应付票据的结算方式，相应增加应付账款

预收账款：业务增长预收款项增加

(四) 核心竞争力分析

公司于报告期内完成了发行股份购买扬州制药有限公司 100% 股权重大资产重组项目的实施，使公司的核心竞争力有了较大的提升，主要表现在以下几个方面：(1) 产品品牌及客户资源优势公司拥有健全严密的质保体系，由总经理、总工程师、质量保证部经理、车间主任和现场 QA 组成的质量管理网络始终按 GMP 的要求，定期开展质量检查，质量分析和质量跟踪活动。质量检测中心配备了合格的化验人员和用于各种检测的精密仪器设备，通过先进的测试手段和完备的质量管理制度，有效地保证了公司产品的质量。主要产品有国家一类新药爱普列特及爱普列特片、国家二类新药特非那丁及敏迪（特非那丁片）、依巴斯汀及苏迪（依巴斯汀片）、国家三类新药联环（美愈伪麻胶囊）、国家四类新药非洛地平及联环尔定（非洛地平片）、达那唑栓剂、特非那丁颗粒剂、西替利嗪及联双（西替利嗪片）、辛伐他汀及征之（辛伐他汀片）、盐酸托烷司琼注射液、盐酸屈他维林注射液、甲钴胺注射液、硫酸普拉睾酮钠原料药及注射液等 20 多个国家级新药。公司所有产品均已通过国家 GMP 认证，非洛地平、氢化可的松、醋酸氢化可的松等出口品种已在美国 FDA 注册成功。

公司产品及品牌，在国内、国际市场上有良好信誉和品牌效应。固体制剂的销售网络覆盖全国，同时将整个市场划分为几个大区，根据区域性质合理制定销售政策，优化销售队伍，在重点省市均设立销售办事处。原料药销售方面，公司已与美国、欧洲等多个国家和地区的多家原料药加工企业和贸易商建立了长期的合作关系。

(2) 研发及技术优势

公司高度重视科技创新，具有较强的研发实力。成功上市的系列新药，具有科技含量高，部分产品填补国内空白，主导产品具有自主知识产权，原料药与制剂配套开发、生产等特点。公司主导产品创新药物爱普列特片是国内首创的对因治疗前列腺良性增生症的有效药物。1999 年 8 月获得国家一类新药证书；2001 年 2 月被科技部、财政部、国家计委、国家经贸委评为“九五”国家重点科技攻关计划优秀科技成果；2004 年 7 月获得科技部、商务部、国家质监总局、国家环保总局颁发的国家重点新产品证书。公司从创立之日起即获得爱普列特的非专利技术知识产权，为该药品的唯一生产企业，享受 12 年的独家生产保护期。主要产品新药特非那定片（敏迪）成功地克服了传统药物的嗜睡反应，是国内第一个非镇静型抗过敏药物。特非那定颗粒剂，对儿童和片剂吞服困难者尤为适合。该产品曾获得全国高新技术博览会金奖、江苏省新产品“金牛奖”。主要产品新药依巴斯汀片（苏迪）是新一代非镇静型抗过敏药物，是一种强效、长效、高选择性的组胺 H1 受体阻断剂，并对中枢神经系统的胆碱能受体没有拮抗作用。该产品被认定为国家重点新产品、江苏省高新技术产品。主要产品新药非洛地平片（联环尔定）是一种新型钙离子拮抗剂，能选择性地舒张小动脉，改善心、肾功能，广泛适用于各种高血压患者的治疗需要，本公司为该药品质量标准起草单位。该产品曾被认定为江苏省高新技术产品。主要产品

新药达那唑胶囊是填补国内空白的治疗子宫内膜异位症的首选药物。达那唑栓剂，改变了给药途径，直接作用于患病部位，起效快，不良反应小，且日用量仅为胶囊剂的 1/12。该产品曾获得江苏省新产品“金牛奖”、全国百病克星大赛金奖。

公司自成立之初，即视产品和技术创新为公司发展的核心，始终坚持以产品和技术创新为主导的专业化发展战略。截至目前，公司拥有两个药品生产许可证【小容量注射剂、冻干粉针剂[含抗肿瘤药]、原料药[含激素类]、片剂[含激素类]、硬胶囊剂[含激素类]、颗粒剂、冻干粉针剂[含激素类]、原料药[含激素类]】、十二个新药证书（爱普列特片、辛伐他汀片等）、多个药品 GMP 证书（小容量注射剂、原料药、冻干粉针剂、片剂、硬胶囊剂（含激素类）、栓剂（激素类）等）、一百多个药品批准文号（非洛地平片等）。

（3）管理优势

公司具有独特的企业文化和经验丰富、锐意进取的管理团队。在“制药人时刻想到用药人”的企业发展理念指引下，公司在多年的发展过程中，形成了独具特色的企业文化。公司董事长姚兴田先生，1981 年毕业于中国药科大学，从事药品经营管理工作 30 余年，有丰富的药品生产管理的经验，是爱普列特缓释制剂的专利发明人，用于制备薄芝糖肽注射液的灵芝属薄树芝菌的培养基的专利发明人，江苏省医药行业优秀企业家，江苏省医药系统劳动模范，被江苏省科技厅授予“科技型企业家”荣誉称号。

经过近 10 多年的创业发展，公司管理层基于公司的实际情况、行业发展趋势和市场需求，及时、高效地制定符合公司实际的发展战略，成员之间沟通顺畅、配合默契，对公司未来发展有着共同的理念，形成了团结、高效、务实的经营管理理念。公司管理团队经验丰富，市场应变能力较强，公司发展战略前瞻性和计划性强。在 2005 年医药行业开始进入低迷期时，公司及时调整战略，将过去注重增长的激进策略调整为加强内部管理的稳健经营策略，有效避免了行业不景气的负面影响，并为新景气周期到来时加快发展打好基础。在目前医药行业景气度高和国际原料药制造向我国转移的有利形势下，公司管理层又结合自身优势，确立了重点发展与公司销售网络兼容性好的制剂产品，以及加快国际认证进程，增加高附加值原料药出口的发展策略。公司管理层的决策能力和执行能力为公司未来的持续健康发展提供了有力保障。

近年来，公司经营管理上重点进行了以下工作：第一，大力进行工艺革新，不断改进产品配方，同时完善内部考核制度，以减少原料消耗，通过内部挖潜实现增效；第二，加快了制剂营销网络建设，通过完善渠道保障公司未来的业绩增长；第三，完善原料采购科学管理，减少原材料资金占用；第四，强化应收账款管理，避免在外界经营环境困难时应收账款资金占用和坏帐损失增加以及降低资金占用。

（4）生产和质量控制优势

公司目前拥有爱普列特、依巴斯汀、氢化可的松、地塞米松磷酸钠、蚓激酶、异烟肼、左炔诺孕酮等多条生产线，并拥有氧桥罐、上溴罐、脱溴罐、上碘罐、发酵罐、提取罐、结晶罐、离心机完善的配套生产设备，均为国内外知名品牌，有效保证了产品品质。

公司十分重视产品质量，始终坚持“质量第一、关注细节”的质量方针，从供应商选择到成品出厂，每一个环节都严格把关。2010 年至 2013 年，公司主要产品先后顺利通过国家和省级 GMP 认证。同时，公司对进厂原辅料及成品制定了高于国家药品标准的企业内控标准，部分产品可达到欧洲药典标准。公司建立和完善了三级质量管理体系，根据新版 GMP 要求执行质量授权人制度及对实验室进行设计，所有实验室操作人员均培训上岗。

（五）投资状况分析

1、 对外股权投资总体分析

报告期末，公司对外股权账面价值为 30680192.67 元，比期初增加 4790186.81 元，同比增加 18.50%。

被投资公司情况详见财务报表附注五之 9 长期股权投资。

（1） 证券投资情况

序号	证券品种	证券代码	证券简称	最初投资 金额（元）	持有数量 （股）	期末账面 价值 （元）	占期末 证券总 投资比 例（%）	报告期损 益 （元）
1	A 股股票	601186	中国铁建	45,400.00	5,000.00	23,450.00	13.04	-5,900.00
2	A 股股票	601898	中煤能源	151,470.00	9,000.00	42,930.00	23.88	-27,450.00
3	A 股股票	601939	建设银行	140,991.90	22,470.00	93,025.80	51.74	-10,336.20
4	A 股股票	2557	洽洽食品	24,165.20	845	20,398.30	11.34	4,664.40
期末持有的其他证券投资				0	/	0	0	0
合计				362,027.10	/	179,804.10	100	-39,021.80

(2) 持有其他上市公司股权情况

单位：元

证券代 码	证券 简称	最初投资 成本	占该公 司股 权比 例 （%）	期末账 面 价 值	报告 期 损 益	报告 期 所 有 者 权 益 变 动	会 计 核 算 科 目	股 份 来 源
601186	中 国 铁 建	45,400.00		23,450.00	-5,900.00		交 易 性 金 融 资 产	申 购 中 签
601898	中 煤 能 源	151,470.00		42,930.00	-27,450.00		交 易 性 金 融 资 产	申 购 中 签
601939	建 设 银 行	140,991.90		93,025.80	-10,336.20		交 易 性 金 融 资 产	申 购 中 签
2557	洽 洽 食 品	24,165.20		20,398.30	4,664.4		交 易 性 金 融 资 产	申 购 中 签
合计		362,027.10	/	179,804.10	-39,021.8		/	/

(3) 持有非上市金融企业股权情况

所持对 象名称	最初投 资金额 （元）	持有数量 （股）	占该公 司股 权比 例（%）	期末账 面 价 值 （元）	报告 期 损 益 （元）	报告 期 所 有 者 权 益 变 动 （元）	会 计 核 算 科 目	股 份 来 源
	0		0	0	0	0		

(4) 买卖其他上市公司股份的情况

股份名称	期初股份数 量（股）	报告期买入 股份数量 （股）	使用的资金 数量（元）	报告期卖出 股份数量 （股）	期末股份数 量（股）	产生的投资 收益（元）
	0	0	0	0	0	0

2、非金融类公司委托理财及衍生品投资的情况

(1) 委托理财情况

委托理财产品情况

单位:元 币种:人民币

委托理财金额	0
--------	---

(2) 委托贷款情况

委托贷款项目情况

单位:元 币种:人民币

委托贷款金额	0
--------	---

(3) 其他投资理财及衍生品投资情况

投资类型	资金来源	签约方	投资份额	投资期限	产品类型	预计收益	投资盈亏	是否涉诉
			0					

3、 募集资金使用情况

(1) 募集资金总体使用情况

单位:万元 币种:人民币

募集年份	募集方式	募集资金总额	本年度已使用募集资金总额	已累计使用募集资金总额	尚未使用募集资金总额	尚未使用募集资金用途及去向
2003	首次发行	14,899	403.94	14,899	0	

(2) 募集资金承诺项目使用情况

单位:万元 币种:人民币

承诺项目名称	是否变更项目	募集资金拟投入金额	募集中本年度投入金额	募集资金实际累计投入金额	是否符合计划进度	项目进度	预计收益	产生收益情况	是否符合预计收益	未达到计划进度和收益说明	变更原因及募集资金变更程序说明
营销网络建设	否	2,500	403.94	2,548.90	是				是		

4、 主要子公司、参股公司分析

(1) 扬州制药有限公司。该公司在公司重大资产重组实施以后成为公司第一大子公司（详情请

见上证所网站《联环药业发行股份购买资产暨关联交易报告书》），是本公司全资子公司。注册资本 4500 万元，主营业务为原料药、小容量注射剂（含激素类）、冻干粉针剂（含抗肿瘤药类）（凭有效许可证件经营）。一般经营项目为化学中间体，药用辅料的制造，销售；本公司生产药品出口（限出口商品目录品种），生产所需原辅材料、机械设备、零配件出口。报告期内实现营业收入 27417.96 元，同比增长 6.25%；实现净利润 716.47 万元，同比增长 33.92%。

（2）扬州联环医药营销有限公司。该公司为本公司控股子公司，主营业务为医药产品、医疗器械、药用辅料与化工原料的批发，注册资本为 500 万元，企业性质属于医药商业，报告期内实现营业收入 11323.72 万元，同比增长 20.07%；实现净利润 2.49 万元，较上年 16.25 万元同比下降 84.67%，主要为资产减值损失净增加 14 万元。

（3）公司主要参股公司详见财务报表附注五之 9 长期股权投资。

5、非募集资金项目情况

报告期内，公司无非募集资金投资项目。

二、董事会关于公司未来发展的讨论与分析

（一）行业竞争格局和发展趋势

随着《医药工业“十二五”发展规划》及新版 GMP 的实施，药品质量和安全越来越受到民众的重视，国家一系列医药政策的实施将使得医药行业从规模增长转向质量效益的提升。资源逐步向资金、技术实力雄厚药企集中，研发创新成为药企提高行业竞争力的一种技术手段。药品生产企业需要积极寻求行业增长的突破点，建立新市场、新环境条件下的支撑点。与此同时，跨国制药企业更加重视中国市场，很多外资企业加快在中国的市场布局，他们凭借专利技术、品牌优势和超国民待遇，销售增长迅速，国内制药企业生存空间日益狭小。但我们也看到，我国人口众多，随着社会经济发展、城镇化水平提高、新技术和新诊疗手段的应用、社会老龄化，加上我国医疗卫生保障体制的逐步完善，我国医药产业迎来了历史较好的发展时期。综上，医药行业机遇与挑战并存。未来，在市场竞争和国家政策的助推下，医药产业必将朝着创新和高品质的发展方向发展。

（二）公司发展战略

2014 年，药品价格下调、人力资源成本增加等减利因素以及药监、环保等部门提出的更高要求使我们面临着很大的经营压力，但爱普列特、苏迪等市场独家或优势品种快速增长的潜力、反商业贿赂推动医药营销模式转变带来市场开拓的机会、薄芝糖肽注射液、地塞米松磷酸钠和醋酸地塞米松稳定发展的势头使我们有了应对挑战的底气和信心，公司将积极推进管理创新，加快经济转型升级，继续保持稳步增长，进一步提升运营质态。

（三）经营计划

1、锲而不舍地做好销售工作

销售部在继续科学、合理地制定、分解年度销售任务的基础上，加强过程的监督和促进，确保重点临床品种销售的增长，销售部各部门要全力以赴，精诚合作，充分了解招标文件的细则，严格操作规则，确保招标工作的零失误，打好销售工作的前哨战。继续重视叶酸片的政府采购招标工作，已中标的地区要全力跟进，做好维标、续标工作，未中标的地区加强与政府部门和商业公司沟通协调，力争扩大叶酸片的覆盖率，为普药销售创造新的增长点。进一步加强临床品种的市场开拓和销售上量，努力扩大临床品种的覆盖率，抢时间、抓速度，采取多条腿走路的方针，确保临床品种保持较高的增长率。继续加强销售队伍的团队建设，强化临床推广队伍的专业知识、销售技巧方面的培训，提高销售人员的综合素质，打造一支勤奋工作、能打硬仗、善打硬仗的常胜之师。

2、适应形势，加快新品研发

新品开发是市场开拓的有力支撑，是企业持续快速发展的强劲动力。当前，新药申报更趋严格，新药审批严重滞后。在此形势下，要想方设法，努力加快新品开发的步伐。对于继续引进人才，通过薪酬待遇、激励机制调整，确保引得进、留得住、用得好。进一步完善课题承包责任制和考核管理办法，待遇、奖金与责任、成果挂钩，让科研人员直接分享科研成果。继续开展对外合作，积极引进新技术、新成果；抓好现有合作项目的实施，跟踪、落实进度。做好药品相关产品如药用辅料、保健品等的调研、开发工作。今年将建成联环药业南京研发中心，通过南京研发中心建设，要积极引进高端人才，加快公司新品开发的步伐。

3、坚持科技创新，提高产品技经水平

产品技经水平关系到产品的质量水平、盈利能力和市场竞争力。要继续优化左炔诺孕酮生产工艺，实现质量指标全面升级（达到 EP8.0），同时实现成本与市场基本接轨；继续抓好氢化可的松提取工艺的研究，探索氢可新的生产工艺；着手进行爱普列特新工艺研究，探索 AD 合成路线；继续优化薄芝糖肽注射液生产工艺；完成依巴斯汀工艺放大，做好稳定性考察工作；完成马来酸氯地平片、叶酸片处方的质量升级，做好稳定性考察工作；完成达那唑、特非那定新工艺变更申请，做好爱普列特工艺变更准备工作。

4、强化质量管理，维护质保体系

公司要加强 GMP 培训，进一步提升全员质量意识；强化产品在生产过程中的质量控制点的监控，修订、完善产品内控质量指标；加强产品的稳定性考察，实时跟踪市场反馈和国家政策调整，完善留样观察制度，密切跟踪重点品种的稳定性的考察情况；加强产品不良反应的监测、分析，建立内部不良反应监测网络，及时收集产品不良反应信息，通过完善工艺、增加内控指标，降低产品不良反应发生率；重点加强车间 QA、QC 的培训，使车间 QA、QC 胜任本职工作，发挥应有的质量监督作用；公司 QA 要加强自身学习，提升水平，发挥好对全公司质量管理工作的指导作用。

5、继续加强环保、安全管理工作

2014 年公司要继续加强全员环保教育，深入宣传环保对企业生存发展的重要性，使每一位员工成为环保的践行者；抓好生产现场的环保管理，如特非那定、依巴斯汀等生产，采用新技术、新工艺，从源头减少排放；抓好高浓度有机废水的处理和溶媒的回收套用，为新区项目建设积累数据和经验；实施生产岗位废气排放整治方案，通过技术革新、改造，大大降低废气对周边环境的影响；加强安全“三级”培训，特别是新进员工、转岗员工、外来施工人员的安全培训，增强全体员工安全生产意识；坚持日常安全巡查，加强重点岗位、关键设备的巡查，发现隐患及时落实整改；抓好技术改造、技术创新过程中的安全管理，要增强安全意识，做好防范措施；认真总结近几年安全管理经验和教训，举一反三，提升公司安全管理水平。

6、做好新厂区规划、建设启动工作

新厂区建设是公司今后五年的重点工作，将于二季度正式启动，涉及的工作面广量大，任务十分繁重。要做好以下几方面工作：一是抓好新厂区规划，要立足公司现有产品和生产线以及新上产品和生产线，考虑长远发展需要，参考同行成熟经验，科学、合理布局，体现联环药业新形象；二是抓好新厂区项目设计，既要高起点、高标准，也要重实效、重节约，切忌贪大求洋；三是完善项目监控考核机制，成立招标考核领导小组，对项目建设全过程实施监督、考核，确保工程质量。

7.积极调研，通过收购或重组形成计划生育产品的产业链。我公司子公司-扬州制药有限公司是国内专业生产计划生育原料药的生产厂之一。多年来，我们一直追求将产业链向下延伸，形成计划生育产品产业链，增强计划生育产品的竞争能力。

(四) 可能面对的风险

1、全球经济复苏步履蹒跚对于中国医药经济是大环境下的不利因素；

2、医保基金缺口压力向医药产业的转移加大了医药产业的成本；
3、药品招标采购普遍重价不重质，导致“劣币驱逐良币”现象日趋严重，优质优价的药品往往难以中标；

4、取消药品价格加成导致药价水平总体下行，医药企业盈利空间不容乐观；

面对以上风险，公司计划采取的应对措施是：

1、通过网络、展会、客户拜访等形式，保持并加强与国外新、老客户的沟通和联系，并根据市场变化，及时调整产品价格，积极争取产品订单。对部分优质客户改预付款为货到付款、为客户提供技术支持帮助解决生产难题，从而提高原料药的销售额。

2、通过企业内部挖潜降耗和扩大销售来化解成本上升的压力。

3、重视叶酸片的政府采购招标工作，已中标的地区要全力跟进，做好维标、续标工作，未中标的地区加强与政府部门和商业公司沟通协调，力争扩大叶酸片的覆盖率，为普药销售创造新的增长点。

4、加强临床品种的市场开拓和销售上量，努力扩大临床品种的覆盖率，抢时间、抓速度，采取多条腿走路的方针，确保临床品种保持较高的增长率。

5、进一步健全营销网络，抓好二、三线城市的市场开拓，争取更多的市场份额，扩大公司产品的市场覆盖率。

6、通过加快新品研发、开展对外合作，积极引进新技术、新成果。

三、 董事会对会计师事务所“非标准审计报告”的说明

(一) 董事会、监事会对会计师事务所“非标准审计报告”的说明

√ 不适用

(二) 董事会对会计政策、会计估计或核算方法变更的原因和影响的分析说明

√ 不适用

(三) 董事会对重要前期差错更正的原因及影响的分析说明

√ 不适用

四、 利润分配或资本公积金转增预案

(一) 现金分红政策的制定、执行或调整情况

1、现金分红政策的制定和调整情况

根据中国证监会江苏监管局《关于进一步落实现金分红有关要求的通知》（苏证监公司字[2012]276号）的要求，公司对《公司章程》涉及现金分红事项第一百五十四条、第一百五十五条进行了修改，增订了关于现金分红政策的具体条款，规定了利润分配和现金分红政策进行调整或者变更的，应由独立董事发表意见，应经出席股东大会的股东所持表决权的2/3以上通过；公司应充分保护中小投资者的合法权益，应有明确的分红标准和分红比例。公司第五届董事会第二次会议和公司2013年第一次临时股东大会通过了《关于现金分红有关事项的<公司章程修改方案>》（详见上证所网站/上市公司公告/600513），完成了对《公司章程》的修改，使公司的分红政策更加具体完善，达到了中国证监会《关于进一步落实上市公司现金分红有关事项的通知》（证监发[2012]37号）的要求。根据中国证监会公告[2013]43号《上市公司监管指引第3号——上市公司现金分红》等文件的要求，公司于2014年4月23日召开的第五届董事会第十次会议对《关于修订<公司章程>的预案》中有关利润分配的条款进行相应修订，详见2014年4月25日刊登于上海证券交易所的相关公告，待2013年年度股东大会审议通过后实施。

2、现金分红政策的执行情况

2013年4月20日公司召开了2012年度股东大会，审议并通过了公司2012年度利润分配方案，公司以2012年12月31日的股本152,100,000.00股为基数，向全体股东按每10股派发现金股利0.60元(含税)，共计派发9,126,000.00元，剩余的未分配利润滚存到以后年度。上述分配方案于2013年4月23日在《上海证券报》和上海证券交易所网站 www.sse.com.cn 刊登了实施公

告，确定 2013 年 5 月 30 日为股权登记日、2013 年 5 月 31 日为除息日、2013 年 6 月 6 日为红利发放日。所有社会公众股股东的现金红利于 2013 年 6 月 6 日全部发放。

(二) 报告期内盈利且母公司未分配利润为正，但未提出现金红利分配预案的，公司应当详细披露原因以及未分配利润的用途和使用计划

√ 不适用

(三) 公司近三年（含报告期）的利润分配方案或预案、资本公积金转增股本方案或预案

单位：元 币种：人民币

分红年度	每 10 股送红股数（股）	每 10 股派息数(元)（含税）	每 10 股转增数（股）	现金分红的数额（含税）	分红年度合并报表中归属于上市公司股东的净利润	占合并报表中归属于上市公司股东的净利润的比率(%)
2013 年		0.75		11,752,514.18	38,326,094.59	30.66
2012 年		0.60		9,126,000.00	33,989,067.89	26.85
2011 年		0.50	3	5,850,000.00	24,507,894.22	23.87
2013 年度公司进行资产重组，按照会计准则要求，需要调整合并报表期初数，导致 2012 年度的合并报表中归属于上市公司股东的净利润数据发生变动，2012 年分红时合并报表中归属于上市公司股东的净利润为 28656159.03 元，现金分红数额占合并报表中归属于上市公司股东的净利润的比率为 31.85%						

第五节 重要事项

一、 重大诉讼、仲裁和媒体普遍质疑的事项

本年度公司无重大诉讼、仲裁和媒体质疑事项。

二、 报告期内资金被占用情况及清欠进展情况

√ 不适用

三、 破产重整相关事项

本年度公司无破产重整相关事项。

四、 资产交易、企业合并事项

(一) 公司收购、出售资产和企业合并事项已在临时公告披露且后续实施无变化的

事项概述及类型	查询索引
公司向大股东江苏联环药业集团有限公司发行股份购买其全资子公司扬州制药有限公司 100% 股权的重大资产重组事项已实施完毕，公司已于 2013 年 6 月 28 日在《上海证券报》和上证所网站（www.sse.com.cn）发布《江苏联环药业股份有限公司关于发行股份后完成工商变更登记的公告》予以说明。	2013 年 6 月 28 日《上海证券报》A49 版。 上证所网站（www.sse.com.cn/上市公司公告/600513

五、 公司股权激励情况及其影响

√ 不适用

六、 重大关联交易

(一) 与日常经营相关的关联交易

1、 已在临时公告披露且后续实施无进展或变化的事项

事项概述	查询索引
公司四届十次董事会重新审议了 2000 年 2 月 28 日公司与扬州制药厂（现已更名为“江苏联环药业集团有限公司”）订立的《土地使用权租赁协议》（有效期 50 年）、2005 年 1 月 10 日与扬州制药厂（现已更名为“江苏联环药业集团有限公司”）订立的《房地产租赁契约》，认为上述日常关联交易对于公司的生产经营是必要的，同意继续执行以上协议。认为上述日常关联交易对于公司的生产经营是必要的，同意执行以上协议。	见 2012 年 4 月 20 日《上海证券报》B74 版《公司第四届董事会第十次会议决议公告》。
公司五届五次董事会审议通过了 2012 年 12 月 28 日公司与江苏联环药业集团有限公司签订的《综合服务协议》、公司与扬州扬大联环药业基因工程有限公司签订的《房屋租赁协议》，认为上述日常关联交易对于公司的生产经营是必要的，同意执行以上协议。	见 2013 年 1 月 5 日《上海证券报》26 版《公司第五届董事会第五次会议决议公告》。
公司五届八次董事会审议通过了同意扬州制药有	见 2013 年 8 月 23 日《上海证券报》A61 版《公

限公司继续执行其与江苏联环药业集团有限公司于 2012 年 11 月 18 日签订的《综合服务协议》、《土地使用权租赁协议》和《房屋租赁协议》；批准扬州制药有限公司与江苏联环药业集团有限公司于 2013 年 7 月 1 日签订的《污水委托处理协议》。认为上述日常关联交易对于公司的生产经营是必要的，同意执行以上协议。	司第五届董事会第八次会议决议公告》。
--	--------------------

2、 临时公告未披露的事项

单位:万元 币种:人民币

关联 交易 方	关联 关系	关联 交易 类型	关联 交易 内容	关联 交易 定价 原则	关联 交易 价格	关联交 易金额	占同 类交 易金 额的 比例 (%)	关联 交易 结算 方式	市场 价格	交易 价格 与市 场参 考价 格差 异较 大的 原因
江 苏 联 环 药 业 集 团 有 限 公 司	控 股 股 东	水 电 汽 其 他 公 事 费 (购 买)	综 合 服 务 费	协 议 价 格		96.00	100	按 月 结 算		
扬 州 联 环 药 基 工 程 有 限 公 司	参 股 公 司	购 买 商 品	入 辅 料 、 药 品 等	市 场 价 格		12.83	0.04	按 月 结 算		
扬 州 通 化 医 药 设 备 厂	母 公 司 全 子 公 司	接 受 劳 务	设 备 维 修	市 场 价 格		145.38	100	分 项 在 工 收 结 算		
扬 州 通 化 医 药 设 备 厂	母 公 司 全 子 公 司	购 买 商 品	入 定 资 产 、 建 工 程	市 场 价 格		240.90	5.58	按 月 结 算		
扬 州	其 他	购 买	购 入	市 场		219.23	0.74	按 月		

联博 药业 有限 公司	关人	联	商品	原辅 料、药 品等	价格				结算		
扬州 联生 医药 有限 公司	联营 公司	营	购买商品	购入 原辅 料、药 品等	市场 价格		3,168.83	10.67	按月 结算		
扬州 联药 进口 有限 公司	母公 司全 子公 司	公的 资公	购买商品	购入 原辅 料、药 品等	市场 价格		97.46	0.33	按月 结算		
扬州 联药 进口 有限 公司	母公 司全 子公 司	公的 资公	购买商品	购入 固定 资产、 在建 工程	市场 价格		8.95	0.21	按月 结算		
扬州 联电 科有 限公 司	母公 司全 子公 司	公的 资公	购买商品	购入 办公 用品 等	市场 价格		29.96	34.46	按月 结算		
扬州 制药 化工 厂	其他 关联 人	联	购买商品	购入 原辅 料、药 品等	市场 价格		14.07	0.05	按月 结算		
江苏 联药 集团 有限 公司	控股 股东	股	销售 商品	销售 药品、 材料 等	市场 价格		9.67	0.02	按月 结算		
扬州 联大 环药 基工 程	参股 子公 司	股公	销售 商品	销售 药品、 材料 等	市场 价格		105.84	0.17	按月 结算		

有限公司										
扬州联生医药有限公司	联营公司	销售商品	销售药品、材料等	市场价格		0.28	0	按月结算		
扬州通达化工医药设备厂	公司的全资子公司	销售商品	销售药品、材料等	市场价格		10.98	0.02	按月结算		
扬州联环药业有限公司	其他关联人	销售商品	销售药品、材料等	市场价格		1.76	0	按月结算		
扬州联环进出口有限公司	公司的全资子公司	销售商品	销售药品、材料等	市场价格		401.03	0.64	按月结算		
江苏联环药业集团有限公司	控股股东	其它流出	土地	协议价格		15.00		按月结算		
江苏联环药业集团有限公司	控股股东	其它流出	房屋	协议价格		15.00		按月结算		
江苏联环药业集团有限公司	控股股东	其它流出	厂房、土地	协议价格		177.82		按月结算		
江苏联环药业	控股股东	其它流出	房屋	协议价格		16.93		按月结算		

集 团 有 限 公 司										
----------------------------	--	--	--	--	--	--	--	--	--	--

①与联澳生物关联采购的必要性

联澳生物成立于 2006 年，是联环药业的联营企业，主营业务为生产医药中间体及化工产品。扬州制药从联澳生物采购的原材料为地塞米松，用于生产地塞米松磷酸钠和醋酸地塞米松。这两种原料药于 2010 年获国家食品药品监督管理局批准、2011 年通过药品 GMP 认证，并于当年投放市场。

扬州制药选择联澳生物作为地塞米松磷酸钠和醋酸地塞米松原材料地塞米松供应商，主要基于以下原因：

一是国家药品质量监督相关法规要求药品生产企业从源头上控制药品质量，联澳生物符合扬州制药生产标准及 GMP 所要求的供应商审计标准，同时因为联澳生物与其他供应商相比产品质量较高，供货稳定，能够满足扬州制药药品生产过程中对地塞米松原材料供应的各项要求。

二是本次重组前，扬州制药为联环集团全资子公司，联澳生物为联环集团子公司联环药业的重要参股企业，双方合作有利于扬州制药保守技术秘密。

三是由于联澳生物地塞米松产量较大，相似技术工艺条件下，较市场同类企业平均成本低，同时联澳生物与扬州制药地理上接近，采购便捷，运输成本低。

由于地塞米松为分子结构复杂的起始原料，同时联澳生物不具备地塞米松磷酸钠和醋酸地塞米松药品批准文号，因此，为确保产品质量稳定，在上述两种原料药注册获批时，国家食品药品监督管理局便要求固定该药起始原料的来源、合成路线及生产厂家，并在地塞米松磷酸钠和醋酸地塞米松批文附件中注明起始原料药必须为联澳生物生产的地塞米松，如果要改变供应商，需向国家食品药品监督管理局重新申报。

②与联博药业关联采购交易的必要性

联博药业成立于 2005 年 1 月 4 日，系联环集团的联营企业，主营业务为生产原料药和医药中间体，原料药产品主要为盐酸土霉素等兽药原材料。扬州制药从联博药业采购的原材料为医药中间体脱水土霉素（即甲基土霉素对甲苯磺酸），用于生产盐酸多西环素和盐酸美他环素。

脱水土霉素是生产盐酸多西环素和盐酸美他环素的初始原料，该中间体生产过程中污染较严重。扬州制药厂区离城区近，环保要求高，在本部厂区生产需要负担的环保处理成本高。该中间产品通过采购取得，可使本部厂区主要从事高附加值、污染小的原料药深加工业务，发挥本部厂区的人才和技术优势。

由于脱水土霉素生产污染严重，国内企业绝大部分都已停产，只有极少数仍在生产且产量较小。联博药业因为技术和设备优势，是国内为数不多的能够规模化生产脱水土霉素的企业。

③与联环进出口关联交易的必要性

联环进出口成立于 2001 年，主营业务为自营和代理各类商品技术的进出口业务，是联环药业集团旗下最早拥有进出口资质的贸易公司。

扬州制药从联环进出口采购的药品主要为氢化可的松粗品、氯霉素（D 氨基物）粗品、异烟肼粗品等，从联环进出口采购产品的主要原因有：

首先，联环进出口较早拥有药品进出口资质，在原料药、医药中间体领域具有多年采购经验和较为完善的采购渠道，能够以较低价格为扬州制药供应优质的原料药产品。

其次，由于医药行业竞争的特殊性，医药企业如果同时生产成品药及成品药的原料药时，出于行业及产品竞争的考虑，通常不愿为同业竞争对手提供相同成品药的原材料。因此，扬州制药向同行业竞争对手采购氢化可的松粗品、氯霉素、异烟肼等原料药时有一定困难，并不能保证供应。而联环进出口是贸易型企业，与药品生产企业不存在同业竞争的问题，以自己的名义采购原材料相对容易。

公司与扬州联环药品进出口有限公司、扬州制药厂化工分厂、扬州联澳生物医药有限公司、扬州联博药业有限公司的关联交易主要为 2013 年资产重组完成前所形成，资产重组完成后与扬州联环药品进出口有限公司、扬州制药厂化工分厂将不再发生关联交易，扬州制药有限公司与扬

州联澳生物医药有限公司、扬州联博药业有限公司的关联交易将逐步较少。

1、资产重组完成后，江苏联环药业股份有限公司及扬州制药有限公司将不再与扬州联环药品进出口有限公司、扬州制药厂化工分厂发生关联交易。

2、江苏联环药业股份有限公司、扬州制药有限公司将尽快完成其他供应商的选择，并从 2013 年起逐年减少与扬州联澳生物医药有限公司等公司之间原材料采购方面的关联交易。

3、对于无法避免或有合理原因而发生的关联交易，联环药业和扬州制药有限公司将遵循平等、自愿、等价、有偿的原则，签订各种关联交易协议，并根据法律、行政法规、中国证监会及上海证券交易所的有关规定和公司章程，履行相应的审议程序并及时予以披露。

1、综合服务费价格：2012 年 12 月 28 日本公司与江苏联环药业集团有限公司签订《综合服务协议》，江苏联环药业集团有限公司以公平合理的市场价或内部核定价向本公司提供有偿的综合服务，服务内容包括向本公司提供安保、环保、生活后勤等，并就所提供的综合服务收取综合服务费，收费标准暂定为每月 4 万元。协议有效期为三年，自 2013 年 1 月 1 日起计算。该协议已经公司五届五次董事会审议通过，详见上海证券交易所网站 www.sse.com.cn 公告。

2012 年 11 月 8 日，本公司子公司扬州制药有限公司与江苏联环药业集团有限公司签署了《综合服务协议》，江苏联环药业集团有限公司以公平合理的市场价或内部核定价向其提供有偿的综合服务，服务内容包括向本公司提供安保、环保、生活后勤等，并就所提供的综合服务收取综合服务费，收费标准暂定为每月 4 万元。协议有效期为五年，自 2012 年 8 月 1 日起计算。该协议已经公司五届八次董事会审议通过，详见上海证券交易所网站 www.sse.com.cn 公告。

2013 年 7 月 1 日，本公司子公司扬州制药有限公司与江苏联环药业集团有限公司签署了《污水委托处理协议》，江苏联环药业集团有限公司向其提供污水处理服务，每月污水处理费人民币 8 万元。协议有效期为三年，自 2013 年 7 月 1 日起计算。该协议已经公司五届八次董事会审议通过，详见上海证券交易所网站 www.sse.com.cn 公告。

江苏联环药业集团有限公司为本公司提供服务的条件将不逊于向任何第三方提供相同或相似服务的条件，且给予本公司同等条件下优于任何第三方的权利。

2、土地使用权租赁价格、房屋租赁价格：公司于 2000 年 2 月 28 日与江苏联环药业集团有限公司签署了《土地使用权租赁协议》，江苏联环药业集团有限公司将其以出让方式取得的两宗土地：A 宗地面积为 11,352.7 平方米(土地使用权证扬国用(1999)字第 60624 号)、B 宗地面积 1,580.2 平方米(土地使用权证扬国用(1999)字第 60625 号)之使用权租赁给本公司使用。租赁期限为 50 年，租金为 15 万元/年，此两宗地已由具有 A 级土地估价资格的评估机构进行评估，并经江苏省国土管理局苏国土籍函[1999]144 号确认。本公司已取得扬州市国土管理局核发的扬他项(2000)字第 0008 号和扬他项(2000)字第 0009 号《土地他项权利证明书》，2005 年 1 月 10 日与江苏联环药业集团有限公司签署了《房屋租赁协议》，确定自 2005 年度起 20 年租赁房屋的年租金为人民币 15 万元。上述协议已经公司四届十次董事会重新审议，详见上海证券交易所网站 www.sse.com.cn 公告。

2012 年 11 月 8 日本公司的子公司扬州制药有限公司与江苏联环药业集团有限公司签订了《土地使用权租赁协议》、《房屋租赁协议》，租赁江苏联环药业集团有限公司 11,403.21 平方米的房屋以及 36,444.14 平方米的土地作为生产经营使用。土地的年租金按每平方米 15 元计算，房屋的年租金按每平方米 108 元计算，上述协议已经公司五届八次董事会审议通过，详见上海证券交易所网站 www.sse.com.cn 公告。

2012 年 11 月 7 日本公司的子公司扬州联环医药营销有限公司与江苏联环药业集团有限公司签订了《房屋租赁协议》，租赁江苏联环药业集团有限公司 423.23 平方米的房屋为生产经营使用，租赁期暂定为五年，自 2013 年 1 月 1 日起计算，年租金为 16.93 万元。该项协议已经公司五届十次董事会审议通过。详见上海证券交易所网站 www.sse.com.cn 公告。

3、原辅料、药品、固定资产、在建工程、办公用品采购价格：上述交易价格公允，且对方给予本公司同等条件下优于任何第三方的权利，因此，不会损害本公司利益。交易均严格按照协议

规定的条款进行，未对公司本期以及未来财务状况、经营成果产生负面影响。

4、设备维修价格：按市场价格向扬州通达化工医药设备厂支付维修费用(包括加工费和材料费)，价格不高于扬州通达化工医药设备厂提供给任何第三方的价格。

5、销售药品、材料价格：按市场价格结算，价格不低于本公司提供给任何第三方的价格。

6、上述交易价格公允，且对方给予本公司同等条件下优于任何第三方的权利，因此，不会损害本公司利益。交易均严格按照协议规定的条款进行，未对公司本期以及未来财务状况、经营成果产生负面影响。

7、上述关联交易中，公司与扬州联澳生物医药有限公司、扬州联博药业有限公司、扬州联环药品进出口有限公司以及扬州通达化工医药设备厂之间的关联交易是扬州制药在资产重组实施前根据双方购销合同购买的原材料以及销售的供扬州联环药品进出口有限公司出口的药品以及扬州联博药业有限公司自用的少量药品。根据扬州制药的承诺，扬州制药在资产重组实施后，将逐步减少上述关联交易。

七、 重大合同及其履行情况

(一) 托管、承包、租赁事项

√ 不适用

(二) 担保情况

√ 不适用

(三) 其他重大合同

本年度公司无其他重大合同。

八、 承诺事项履行情况

(一) 上市公司、持股 5%以上的股东、控股股东及实际控制人在报告期内或持续到报告期内的承诺事项

承诺背景	承诺类型	承诺方	承诺内容	承诺时间及期限	是否有履行期限	是否及时严格履行	如未能及时履行应说明未完成履行的具体原因	如未能及时履行应说明下一步计划
与重大资产重组相关的承诺	盈利预测及补偿	江苏联环药业集团有限公司	(1) 根据江苏中天资产评估事务所有限公司于2012年9月26日出具的《江苏联环药业股份有限公司资产	2013年度--2015年度	是	是		

			<p>收购涉及江苏联环药业集团有限公司持有扬州制药有限公司 100% 股权价值评估报告》(苏中资评报字(2012)第 101 号), 标的资产 2013 年度、2014 年度及 2015 年度盈利预测数分别为人民币 654.36 万元、677.59 万元和 704.51 万元。(2)、联环集团承诺标的资产对应的 2013 年度、2014 年度和 2015 年度净利润(扣除非经常性损益后归属于母公司所有者的净利润)分别为人民币 654.36 万元、677.59 万元和 704.51 万元, 不低于以上盈利预测数。</p> <p>(3)、本次交易实施完毕后, 如标的资产对应的 2013 年、2014 年和 2015 年的实际盈利数(扣除非经常性</p>				
--	--	--	--	--	--	--	--

			损益后归属于母公司所有者的净利润)不足上述2013年、2014年和2015年联环集团净利润承诺数的,联环集团应向联环药业利润补偿实施公告所确定的股权登记日登记在册的除联环集团之外的联环药业股东(以下简称“其他股东”)进行现金补偿。				
	股份限售	江苏联环药业集团有限公司	本次交易中以资产认购而取得的联环药业股份,自证券变更登记完成之日(2013年6月20日)起36个月内不进行转让或委托他人管理其认购的联环药业股份,之后按照中国证监会及上海证券交易所的有关规定执行。	2013年6月20日--2016年6月20日	是	是	
	解决同业竞争	江苏联环药业集团有限公司	在本次重大资产重组完成后,联环集团作为联环药业控股股东期间,联环集团不会在		否	是	

			中国境内或境外,以任何方式(包括但不限于单独经营、通过合资经营或拥有另一公司或企业的股份及其它权益)直接或间接从事与联环药业及其子公司相同或相似的业务。				
	解决关联交易	江苏联环药业集团有限公司	联环集团及其他控制的其他企业不会利用联环集团拥有的联环药业控股股东权利操纵、指示联环药业或者联环药业的董事、监事、高级管理人员,使得联环药业以不公平的条件,提供或者接受资金、商品、服务或者其他资产,或从事任何损害联环药业及其中小股东利益的行为。		否	是	
	其他	江苏联环药业集团有限公司	(1) 保证人员独立① 联环集团保证联环药业的总经理、副总经理、财务负责人和董事会秘书等高级管理人员		否	是	

			<p>不在联环集团及其控制的其他企业中担任除董事、监事以外的其他职务，且不在联环集团及其控制的其他企业领薪；保证联环药业的财务人员不在联环集团及其控制的其他企业中兼职、领薪；</p> <p>② 联环集团保证联环药业拥有完整、独立的劳动、人事及薪酬管理体系，且该等体系完全独立于联环集团及其控制的其他企业。(2) 保证资产独立完整① 联环集团保证联环药业具备与生产经营有关的生产系统、辅助生产系统和配套设施，合法拥有与生产经营有关的土地、厂房、机器设备以及商标、专利、非专利技术的所有权或者使用权，具有独立的原料采购和产品销售系</p>				
--	--	--	---	--	--	--	--

			<p>统；② 联环集团保证联环药业具有独立完整的资产,且资产全部处于联环药业的控制之下,并为联环药业独立拥有和运营；③ 联环集团保证联环集团及其控制的其他企业不以任何方式违规占有联环药业的资金、资产;不以联环药业的资产为承诺人及其控制的其他企业的债务提供担保。</p> <p>(3) 保证财务独立① 联环集团保证联环药业建立独立的财务部门和独立的财务核算体系；② 联环集团保证联环药业具有规范、独立的财务会计制度和对分公司、子公司的财务管理制度；③ 联环集团保证联环药业独立在银行开户,不与联环集团及其控制的其他企业共用一</p>				
--	--	--	---	--	--	--	--

			<p>个银行账户；</p> <p>④ 联环集团保证联环药业能够作出独立的财务决策,承诺不违法干预联环药业的资金使用调度；</p> <p>⑤ 联环集团保证不干涉联环药业依法独立纳税。</p> <p>(4) 保证机构独立① 联环集团保证联环药业建立健全股份公司法人治理结构,拥有独立、完整的组织机构。② 联环集团保证联环药业内部经营管理机构依照法律、法规和公司章程独立行使职权。</p> <p>③ 联环集团保证承诺人及其控制的其他企业与联环药业之间不产生机构混同的情形。(5) 保证业务独立① 联环集团保证联环药业的业务独立于承诺人及其控制的其他企业。</p> <p>② 联环集团保证联环药业拥有独</p>				
--	--	--	---	--	--	--	--

			立开展经营活动的资产、人员、资质和能力,具有面向市场独立自主持续经营的能力。③联环集团保证除行使股东权利之外,不干涉联环药业的业务活动。				
	其他	江苏联环药业集团有限公司	本公司将严格按照《中华人民共和国公司法》等相关法律法规、规范性文件以及《江苏联环药业股份有限公司章程》的规定,依法行使股东权利,严格履行股东义务,不会利用控股股东的身份要求联环药业或其他控制的其他企业以下列方式将资金直接或间接地提供给本公司及本公司控制的其他企业使用: (1) 有偿或无偿地拆借联环药业或其他控制的其他企业的资金给本公司或本公司控制的其他企业使用;(2)		否	是	

			<p>通过银行或非银行金融机构向本公司或本公司控制的其他企业提供委托贷款；(3) 委托本公司或本公司控制的其他企业进行投资活动；(4) 为本公司或本公司控制的其他企业开具没有真实交易背景的商业承兑汇票；(5) 代本公司或本公司控制的其他企业偿还债务；(6) 通过其他方式直接或间接占用联环药业或其控制的其他企业的资金。本公司将严格履行上述承诺,并将督促本公司控制的其他企业同样严格履行上述承诺。如本公司或本公司控制的其他企业违反本承诺给联环药业或其控制的其他企业造成损失,本公司将赔偿联环药业或</p>				
--	--	--	---	--	--	--	--

			其控制的其 其他企业的全 部损失。				
--	--	--	-------------------------	--	--	--	--

九、 聘任、解聘会计师事务所情况

单位:万元 币种:人民币

是否改聘会计师事务所:	否	
	原聘任	现聘任
境内会计师事务所名称	天衡会计师事务所(特殊普通合伙)	天衡会计师事务所(特殊普通合伙)
境内会计师事务所报酬	45	60
境内会计师事务所审计年限	1	1

十、 上市公司及其董事、监事、高级管理人员、持有 5%以上股份的股东、实际控制人、收购人处罚及整改情况

本报告期公司及其董事、监事、高级管理人员、持有 5%以上股份的股东、实际控制人、收购人均未受中国证监会的稽查、行政处罚、通报批评及证券交易所的公开谴责。

十一、 其他重大事项的说明

报告期内公司无其他重大事项。

第六节 股份变动及股东情况

一、股本变动情况

(一) 股份变动情况表

1、 股份变动情况表

单位：股

	本次变动前		本次变动增减（+，-）					本次变动后	
	数量	比例（%）	发行新股	送股	公积金转股	其他	小计	数量	比例（%）
一、有限售条件股份									
1、国家持股									
2、国有法人持股			4,600,189				4,600,189	4,600,189	2.94
3、其他内资持股									
其中：境内非国有法人持股									
境内自然人持股									
4、外资持股									
其中：境外法人持股									
境外自然人持股									
二、无限售条件流通股份									
1、人民币普通股	152,100,000	100						152,100,000	97.06
2、境内上市的外资股									
3、境外上市的外资股									
4、其他									
三、股份总数	152,100,000	100.00	4,600,189				4,600,189	156,700,189	100.00

2、 股份变动情况说明

经中国证监会核准，公司向江苏联环药业集团有限公司发行 A 股股份 4600189 股，购买其全资子公司扬州制药有限公司 100% 股权，于 2013 年 6 月 20 日在中国证券登记结算有限责任公司上

海分公司完成证券变更登记，公司股份总数由 152,100,000 股增至 156,700,189 股，其中，有限售条件股份 4600189 股，锁定期为 36 个月。

(二) 限售股份变动情况

单位：股

股东名称	年初限售股数	本年解除限售股数	本年增加限售股数	年末限售股数	限售原因	解除限售日期
江苏联环药业集团有限公司	0	0	4,600,189	4,600,189	认购股份的特定对象为中国证监会《上市公司重大资产重组管理办法》第四十五条之（一）款规定的上市公司控股股东。	2016年6月20日
合计	0	0	4,600,189	4,600,189	/	/

二、 证券发行与上市情况

(一) 截至报告期末近 3 年历次证券发行情况

截止本报告期末至前三年，公司未有证券发行与上市情况。

(二) 公司股份总数及股东结构变动及公司资产和负债结构的变动情况

报告期内没有因送股、配股等原因引起公司股份总数及结构的变动。

(三) 现存的内部职工股情况

本报告期末公司无内部职工股。

三、 股东和实际控制人情况

(一) 股东数量和持股情况

单位：股

截止报告期末股东总数	29,295	年度报告披露日前第 5 个交易日末 股东总数	27,441			
前十名股东持股情况						
股东名称	股东性质	持股比例(%)	持股总数	报告期内 增减	持有有限售条件股份 数量	质押或冻结 的股份数量
江苏联环药业集团有限公司	国有法人	40.44	63,373,189	4,600,189	4,600,189	无
国药集团药业股份有限公司	境内非 国有法人	2.05	3,219,281	0		未知
施玉庆	境内自 然人	0.53	837,618	837,618		未知
李芷君	境内自 然人	0.40	629,095	629,095		未知

	然人					
甘百新	境内自然人	0.28	437,700	437,700		未知
招商大盘	其他	0.24	380,000	380,000		未知
刘银玲	境内自然人	0.18	284,365	284,365		未知
袁丽	境内自然人	0.17	272,400	272,400		未知
叶伟	境内自然人	0.16	255,000	255,000		未知
满晓宇	境内自然人	0.16	250,000	250,000		未知
前十名无限售条件股东持股情况						
股东名称		持有无限售条件股份的数量		股份种类及数量		
江苏联环药业集团有限公司		58,773,000		人民币普通股		58,773,000
国药集团药业股份有限公司		3,219,281		人民币普通股		3,219,281
施玉庆		837,618		人民币普通股		837,618
李芷君		629,095		人民币普通股		629,095
甘百新		437,700		人民币普通股		437,700
招商大盘		380,000		人民币普通股		380,000
刘银玲		284,365		人民币普通股		284,365
袁丽		272,400		人民币普通股		272,400
叶伟		255,000		人民币普通股		255,000
满晓宇		250,000		人民币普通股		250,000
上述股东关联关系或一致行动的说明		公司第一大股东江苏联环药业集团有限公司与其他股东无关联关系，其他股东有无关联关系未知。				

前十名有限售条件股东持股数量及限售条件

单位:股

序号	有限售条件股东名称	持有的有限售条件股份数量	有限售条件股份可上市交易情况		限售条件
			可上市交易时间	新增可上市交易股份数量	
1	江苏联环药业集团有限公司	4,600,189	2013年6月20日	4,600,189	36个月内不得转让。

四、控股股东及实际控制人情况

(一) 控股股东情况

1、法人

单位:万元 币种:人民币

名称	江苏联环药业集团有限公司
单位负责人或法定代表人	姚兴田
成立日期	1990年7月28日
组织机构代码	14071445-1

注册资本	9,275.00
主要经营业务	许可经营项目：危险品、普货运输，发电上网；药品零售（限分支机构经营）。一般经营项目：小容量注射剂（含激素类）、原料药（含抗肿瘤类）、离子交换树脂、有机中间体制造。
经营成果	2013 年度营业总收入 151423.13 万元，净利润 6565.93 万元。
财务状况	2013 年度总资产 143434.83 万元，净资产 68464.53 万元。
现金流和未来发展策略	2013 年度经营活动产生的现金流量净额 33201.85 万元，投资活动产生的现金流量净额-31040.90 万元，筹资活动产生的现金流量净额-1624.34 万元。 1、提高企业规模效益，提升企业竞争力。至 2015 年，公司力争实现工业总产值、销售收入 25 亿元，实现利润 8000 万元，企业规模实力、运营质态均将有质的提升。具体措施有：一是组织好重点项目的实施，早实施，早投产，早见效。二是加大技术创新投入，加快新品研发速度，不断提升自主创新水平。三是加强营销创新，扩充销售队伍，强化销售责任考核，不断提升营销业绩。四是加强人才队伍建设，进一步完善薪酬体系和激励机制，做到“引得进、留得住、用得好”；加大教育、培训力度，送外培训与内部培训相结合，提升专业水平和综合素质。五是精心培育品牌，通过申报专利、高新技术产品、名牌产品、驰名商标等，提升企业和产品的知名度和美誉度。
报告期内控股和参股的其他境内外上市公司的股权情况	无

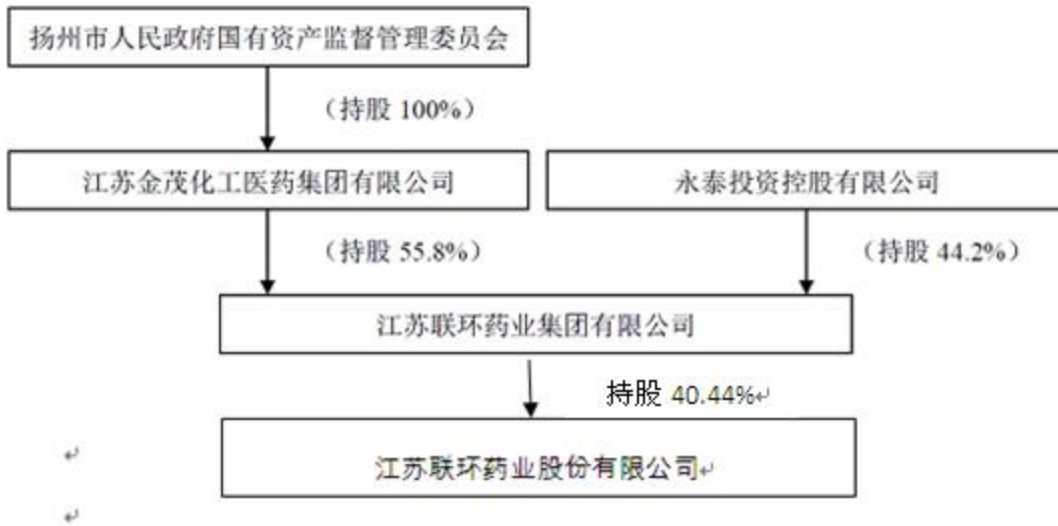
(二) 实际控制人情况

1、 法人

单位：元 币种：人民币

名称	扬州市国有资产监督管理委员会
单位负责人或法定代表人	朱林

2、 公司与实际控制人之间的产权及控制关系的方框图



五、 其他持股在百分之十以上的法人股东

截止本报告期末公司无其他持股在百分之十以上的法人股东。

第七节 董事、监事、高级管理人员和员工情况

一、 持股变动及报酬情况

(一) 现任及报告期内离任董事、监事和高级管理人员持股变动及报酬情况

单位：股

姓名	职务	性别	年龄	任期起始日期	任期终止日期	年初持股数	年末持股数	年度内股份增减变动量	增减变动原因	报告期内从公司领取的应付报酬总额(万元)(税前)	报告期从股东单位获得的应付报酬总额(万元)
姚兴田	董事长	男	57	2012年5月12日	2015年5月12日	0	0	0		42	
杨群	董事	男	48	2012年5月12日	2015年5月12日	0	0	0		0	
钱霓	董事、总经理	男	56	2012年5月12日	2015年5月12日	0	0	0		28	
吴健	董事	男	59	2012年5月12日	2015年5月12日	0	0	0			20
吕致远	董事	男	47	2012年5月12日	2015年5月12日	0	0	0		0	
刘凤珍	独立董事	女	65	2012年5月12日	2015年5月12日	0	0	0		6	
顾英奇	独立董事	男	83	2012年5月12日	2015年5月12日	0	0	0		6	
侯维平	独立董事	男	58	2012年5月12日	2015年5月12日	0	0	0		6	
赵越春	独立董事	女	41	2012年5月12日	2015年5月12日	0	0	0		6	
钱振华	监事会主席	男	42	2012年5月12日	2015年5月12日	0	0	0			20
冯国民	监事	男	51	2012年5月12日	2015年5月12日	0	0	0		8.5	
薛宁	职工监事	女	52	2012年5月12日	2015年5月12日	0	0	0		8.5	

周骏	副总经理	男	44	2012年 5月21 日	2015年 5月21 日	0	0	0		22	
潘和平	副总经理、 董事会秘 书	男	49	2012年 5月21 日	2015年 5月21 日	0	0	0		22	
王爱新	财务总 监	男	52	2012年 5月21 日	2015年 5月21 日	0	0	0		22	
合计	/	/	/	/	/	0	0	0	/	177	40

姚兴田：2000年1月至今任本公司董事长。

杨群：2006年12月起任江苏金茂化工医药集团有限公司副总经理，2010年1月起任江苏金茂化工医药集团有限公司总经理。

钱霓：2007年4月起至今任公司总经理，2007年5月起至今任公司董事。

吴健：2001年7月至今任扬州制药有限公司董事长，2004年5月至今任本公司董事。

吕致远：2008年4月至今任国药集团药业股份有限公司副总经理兼董事会秘书，2004年5月至今任本公司董事。

刘凤珍：2003年7月至2009年1月，任江苏省药品认证管理中心副主任；2009年5月起任本公司独立董事。

顾英奇：1995年1月由卫生部退休，2009年5月起任本公司独立董事。

侯维平：2001年至今任南京天安企业管理公司副总经理，2010年5月起任本公司独立董事。

赵越春：2006年5月至今任金陵科技学院商学院副院长。2011年5月起任本公司独立董事。

钱振华：2008年9月起历任江苏联环药业集团有限公司工会副主席兼卫生所所长、工会主席兼卫生所所长、党委副书记兼工会主席和卫生所所长。2012年5月起任本公司监事、监事会主席。

冯国民：2007年9月起担任江苏联环药业股份有限公司办公室主任。2009年5月起任本公司监事。

薛宁：本公司技术干部，2007年5月起任公司职工监事。

周骏：2001年4月至今任本公司副总经理。

潘和平：2006年12月至2009年6月任扬州制药有限公司副总经理，2009年6月起任本公司副总经理，2010年8月起任本公司董事会秘书。

王爱新：2007年4月起任公司财务总监。

二、 现任及报告期内离任董事、监事和高级管理人员的任职情况

(一) 在股东单位任职情况

任职人员姓名	股东单位名称	在股东单位担任的 职务	任期起始日期	任期终止日期
姚兴田	江苏联环药业集团有限公司	董事长	2011年4月25日	
吕致远	国药集团药业股份有限公司	副总经理、董事会 秘书	2008年4月30日	
钱振华	江苏联环药业集团有限公司	党委副书记、工会 主席	2012年3月28日	

(二) 在其他单位任职情况

任职人员姓名	其他单位名称	在其他单位担任的 职务	任期起始日期	任期终止日期
吴健	扬州制药有限	董事长	2001年7月8日	

	公司			
侯维平	南京天安企业管理公司	副总经理	2001年4月8日	
赵越春	金陵科技学院商学院	副院长	2006年5月8日	

三、 董事、监事、高级管理人员报酬情况

董事、监事、高级管理人员报酬的决策程序	(1) 董事、高级管理人员向董事会薪酬与考核委员会述职和自我评价； (2) 薪酬与考核委员会按绩效评价标准和程序，对董事及高级管理人员进行绩效评价； (3) 薪酬与考核委员会根据岗位绩效评价结果及薪酬分配政策提出董事及高级管理人员的薪酬方案，表决通过后，报公司董事会； (4) 董事会根据薪酬与考核委员会提出的薪酬方案进行审议并作出决议，属于董事的薪酬提交股东大会审议批准后执行；属于高管人员的薪酬由公司管理部根据董事会决议执行。 (5) 职工监事的薪酬方案委托董事会按以上程序提出。
董事、监事、高级管理人员报酬确定依据	董事会、股东大会通过的董事、监事及高管人员薪酬方案。
董事、监事和高级管理人员报酬的应付报酬情况	见"本节一、现任及报告期内离任董事、监事和高级管理人员持股变动及报酬情况"
报告期末全体董事、监事和高级管理人员实际获得的报酬合计	见"本节一、现任及报告期内离任董事、监事和高级管理人员持股变动及报酬情况"

四、 公司董事、监事、高级管理人员变动情况

本报告期内公司无董事、监事、高管人员变动。

五、 公司核心技术团队或关键技术人员情况

报告期内核心技术团队或关键技术人员无变动。

六、 母公司和主要子公司的员工情况

(一) 员工情况

母公司在职员工的数量	717
主要子公司在职员工的数量	549
在职员工的数量合计	1,266
母公司及主要子公司需承担费用的离退休职工人数	461
专业构成	
专业构成类别	专业构成人数
生产人员	489
销售人员	240
技术人员	383
财务人员	21
行政人员	133
合计	1,266
教育程度	

教育程度类别	数量（人）
博士	1
硕士	15
本科	183
大专	332
大专以下	735
合计	1,266

(二) 薪酬政策

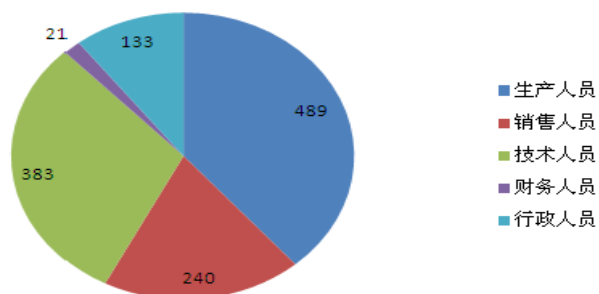
员工工资分配按照《以岗定薪实施方案》和《2013 年度员工考核方案》执行。

(三) 培训计划

根据公司《教育培训管理制度》结合 2013 新版 GMP 药品生产管理规范的要求以及上年度检查中发现问题，人力资源部综合制订了 2013 年度公司教育培训计划，并对转岗员工及新招员工组织岗前培训及考核。

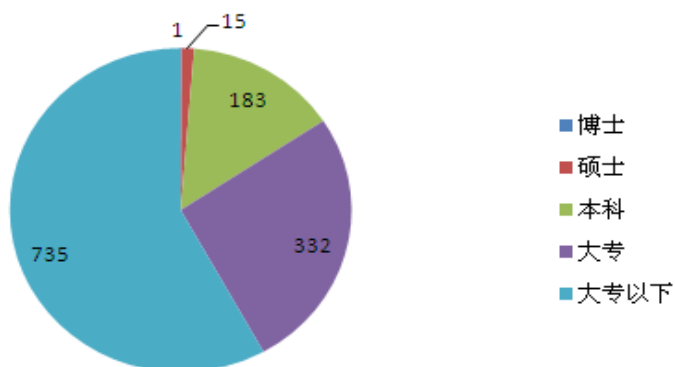
(四) 专业构成统计图：

专业构成人数统计



(五) 教育程度统计图：

教育程度人数统计



第八节 公司治理

一、 公司治理及内幕知情人登记管理等相关情况说明

(一) 公司治理情况

1、公司严格按照《公司法》、《证券法》等相关法律、法规、中国证监会有关文件的规定以及上证所《股票上市规则》的要求建立并且不断完善了公司的法人治理结构。根据《公司法》、《证券法》等相关法律、法规、中国证监会《上市公司章程指引（2006 年修订）》、《上市公司治理准则》等文件的规定以及上证所《股票上市规则》的要求制订了公司章程。

2、关于股东与股东大会：公司能够确保所有股东，特别是中小股东享有平等地位和权利；公司建立了与股东沟通的有效渠道，股东对公司重大事项享有知情权和参与权；公司制订了《股东大会议事规则》，严格按照中国证监会《上市公司股东大会规则》的要求召集、召开股东大会，使股东能够充分行使自己的权力；公司发生的关联交易公平合理，没有损害公司利益的行为，对关联交易定价已予以充分披露。公司自成立以来每个年度均按公司章程的规定召开股东大会，会议的各项程序均符合《公司法》以及公司章程的规定。

3、关于公司的独立性：控股股东行为规范，没有超越股东大会直接或间接干预公司的决策和经营活动；公司与控股股东在人员、资产、财务、机构、业务方面相互独立，公司董事会、监事会和其它内部机构能够独立运作；公司与控股股东无同业竞争。

4、关于董事与董事会：公司严格按照公司章程规定的程序选举董事，董事会的人数及人员构成符合相关法律、法规和公司章程的要求；董事能够以认真负责的态度出席董事会和股东大会，熟悉有关法律、法规，了解作为董事的权利、责任与义务；董事会已制订了《董事会议事规则》，董事会会议的召开严格按照法定程序进行；董事会设立了战略、提名、审计、薪酬与考核等四个专门委员会，制订了《董事会战略、提名、审计、薪酬与考核等四个专门委员会工作细则》，四个专门委员会按照工作细则开展活动；公司现有独立董事四名，其人数和在董事会中的比例已达到中国证监会《关于在上市公司建立独立董事制度的指导意见》的要求；公司已制订了《独立董事工作制度》，能够保证独立董事根据相关法律、法规和公司章程的规定认真履行职责。2014 年 4 月 23 日，公司五届十次董事会审议通过了《关于修订〈董事会审计委员会工作细则〉的预案》。

5、关于监事与监事会：公司监事会的人数及人员构成符合法律、法规和公司章程的要求；公司监事会能够本着对全体股东负责的精神对公司财务以及公司董事、经理和其他高级管理人员履行职责的合法合规性进行监督，监事会已制订《监事会议事规则》，监事会会议的召开严格按照法定程序进行。

6、关于公司高管人员的绩效评价与激励约束机制：公司高管人员的任免与奖惩严格按照有关法律、法规和公司章程的规定进行；公司已制订了高管人员的绩效评价标准和薪酬决策程序，由薪酬与考核委员会根据绩效评价标准对高管人员进行考核并提出薪酬方案，董事会进行审议并作出决议，属于董事、监事的薪酬提交股东大会审议批准后执行；属于高管人员的薪酬由公司管理部根据董事会决议执行。

7、关于信息披露：公司董事会已制订了《公司信息披露事务管理制度》，公司指定董事会秘书负责信息披露管理工作，负责接待来访、回答咨询、联系股东，向投资者提供公司公开披露的资料；公司能够按照法律、法规和公司章程的规定，真实、准确、完整、及时地披露信息，并保证所有股东有平等的机会获得信息。

8、关于利益相关者：公司能够充分尊重银行及其他债权人、员工、消费者、供应商、社区等利益相关者的合法权益，与其积极合作，共同推动公司持续、健康地发展。公司注意维护社会公众股股东的利益，制订了公司《募集资金管理制度》，加强了对募集资金的监管。2014 年 4 月 23 日，公司五届十次董事会审议通过了《关于修订〈募集资金管理办法〉的预案》。

(二) 内幕知情人登记管理等相关情况

2011 年 12 月，公司根据中国证监会《关于上市公司建立内幕信息知情人登记管理制度的规定》，对《公司内幕信息知情人登记管理制度》进行了修订，经公司四届五次临时董事会审议通过后实施。（以上情况见上证所网站 www.sse.com.cn/上市公司公告/600513）

二、 股东大会情况简介

会议届次	召开日期	会议议案名称	决议情况	决议刊登的指定网站的查询索引	决议刊登的披露日期
2013 年第一次临时股东大会	2013 年 1 月 22 日	1、《关于公司符合上市公司发行股份购买资产条件的议案》；2、《关于向特定对象发行股份购买资产构成关联交易的议案》；3、《关于公司向特定对象发行股份购买资产方案的议案》；4、《江苏联环药业股份有限公司发行股份购买资产暨关联交易报告书(草案)》及其摘要；5、公司与江苏联环药业集团有限公司签订的《发行股份购买资产协议》；6、公司与江苏联环药业集团有限公司签订的《发行股份购买资产协议之补充协议》；7、公司与江苏联环药业集团有限公司签订的《发行股份购买资产协议之利润补偿协议》；8、《关于批准与本次交易相关的审计报告、资产评估	所有 12 项议案均所有议案合法通过表决	(上证所网站 www.sse.com.cn/ 上市公司公告/600513)	2013 年 1 月 23 日

		<p>报告与盈利预测报告的意见》，该议案需逐项表决：(1)《江苏联环药业股份有限公司 2011 年度、2012 年 1-7 月财务报表审计报告》(天衡审字(2012)01134 号)；(2)《扬州制药有限公司 2010 年度、2011 年度、2012 年 1-7 月财务报表审计报告》(天衡审字(2012)01135 号)；(3)《江苏联环药业股份有限公司 2011 年度、2012 年 1-7 月备考财务报表审计报告》(天衡审字(2012)01136 号)；(4)《江苏联环药业股份有限公司 2012 及 2013 年度盈利预测审核报告》(天衡专字(2012)00625 号)；(5)《扬州制药有限公司 2012 及 2013 年度盈利预测审核报告》(天衡专字(2012)00626 号)；(6)《江苏联环药业股份有限公司 2012 及 2013 年度备考盈利预测审核报告》(天衡专字</p>			
--	--	---	--	--	--

		<p>(2012) 00627号); (7)《江苏联环药业股份有限公司资产收购涉及江苏联环药业集团有限公司持有的扬州制药有限公司 100%股权价值评估报告书》(苏中资评报字(2012)第 101 号); 9、《关于提请公司临时股东大会批准江苏联环药业集团有限公司免于以要约方式增持公司股份的议案》; 10、《关于提请公司临时股东大会授权董事会全权办理本次向特定对象发行股份购买资产相关事宜的议案》; 11、《关于现金分红有关事项的〈公司章程修改方案〉》; 12、《关于聘请天衡会计师事务所有限公司为公司提供内部控制审计的议案》。</p>			
2012 年度股东大会	2013年4月20日	<p>1、《公司 2012 年度董事会工作报告》; 2、《公司 2012 年度监事会工作报告》 3、《公司 2012 年度财务决算报告及 2013 年度财务预算报</p>	<p>所有 6 项议案均以出席会议股东及股东代表股份总数的 100%通过。</p>	<p>(上证所网站 www.sse.com.cn/上市公司公告/600513)</p>	2013 年 4 月 23 日

		告》；4、《公司2012 年度利润分配预案》；5、《关于董、监事2012 年度薪酬的预案》；6、《关于续聘会计师事务所及会计师事务所报酬的预案》			
2013 年第二次临时股东大会	2013 年 11 月 16 日	《关于投资设立江苏联环生物医药有限公司的预案》	该项议案以出席会议股东及股东代表股份总数的 100% 通过。	(上证所网站 www.sse.com.cn/ 上市公司公告 /600513)	2013年11月19 日

三、 董事履行职责情况

(一) 董事参加董事会和股东大会的情况

董事姓名	是否独立董事	参加董事会情况						参加股东大会情况
		本年应参加董事会次数	亲自出席次数	以通讯方式参加次数	委托出席次数	缺席次数	是否连续两次未亲自参加会议	出席股东大会的次数
姚兴田	否	6	1	5	0		否	3
杨群	否	6	1	5	0		否	3
钱霓	否	6	1	5	0		否	3
吴健	否	6	1	5	0		否	3
吕致远	否	6	1	5	0		否	1
刘凤珍	是	6	1	5	0		否	3
顾英奇	是	6	1	5	0		否	1
侯维平	是	6	1	5	0		否	3
赵越春	是	6	1	5	0		否	3

年内召开董事会会议次数	6
其中：现场会议次数	1
通讯方式召开会议次数	5

(二) 独立董事对公司有关事项提出异议的情况

报告期内，公司独立董事未对公司本年度的董事会议案及其他非董事会议案事项提出异议。

四、 董事会下设专门委员会在报告期内履行职责时所提出的重要意见和建议

公司董事会审计委员会关于继续聘用天衡会计师事务所（特殊普通合伙）为公司从事 2013 年度审计工作的建议：

经过审计委员会的考核评价，我们认为：天衡会计师事务所（特殊普通合伙）严格遵守新的审计准则，实施了风险导向审计，对重要审计领域的确定、重要性水平的确定均符合专业要求；审计程序的选用恰当、合规，审计证据充分、适当，审计工作底稿要素完整；审计总结内容完整和充分，关注了公司重大事项，并在会计报表附注中进行了披露，为公司出具的 2012 年度审计意见真实合法、依据充分。我们提议继续聘用天衡会计师事务所（特殊普通合伙）为公司从事 2013 年度审计工作。

五、 监事会发现公司存在风险的说明

监事会对报告期内的监督事项无异议。

六、 报告期内对高级管理人员的考评机制，以及激励机制的建立、实施情况

（一）考评机制见本报告第七节董事、监事、高级管理人员和员工情况之二、董事、监事、高级管理人员报酬情况之董事、监事、高级管理人员报酬的决策程序。

（二）激励机制的建立。公司三届五次董事会决议第十二条规定：为强化高管和核心技术人员的激励机制，决定设立公司高管和核心技术人员奖励基金，基金来源从公司每年的净利润中提取。如公司每个年度实现净利润达到董事会确定的年度净利润增长指标，公司将提取净利润的 5%-10% 纳入该奖励基金，用于奖励公司高级管理人员和核心技术人员；如每个年度实现净利润超过董事会确定的年度净利润增长指标，则在超过年度净利润增长指标的部分提取 10%-20% 纳入奖励基金。每个年度所提取奖励基金的 50% 可当年兑现，其余 50% 留存，待下一年度完成净利润增长指标后予以兑现，以此类推。每个年度兑现的奖励基金的具体使用由董事会薪酬与考核委员会提出奖励方案，报董事长批准后发放。

（三）实施情况。根据公司三届五次董事会决议之十二条的规定，2013 年度高管薪酬增长 21.23%。

第九节 内部控制

一、 内部控制责任声明及内部控制制度建设情况

（一） 董事会关于内部控制责任的声明

公司董事会及全体董事保证《公司 2013 年度内部控制评价报告》内容不存在任何虚假记载、误导性陈述或重大遗漏，并对报告内容的真实性、准确性和完整性承担个别及连带责任。

公司董事会负有建立健全并有效实施内部控制的责任，公司将严格按照《企业内部控制基本规范》及其配套指引的要求，不断完善公司内部环境，进一步加强控制活动，有效开展内部监督，以保证公司治理的合法合规、资产的安全、财务报告及相关信息的真实、准确、完整，提升企业业绩，促进企业发展。

公司内部控制的目的是：保证经营合法合规、资产安全、财务报告及相关信息真实完整，提高经营效率和效果，促进实现发展战略。由于内部控制存在固有局限性，故仅能对实现上述目标提供合理保证。

（二） 公司建立与财务报告相关的内部控制制度的依据

公司建立与财务报告相关的内部控制制度的依据是《企业内部控制基本规范》、《企业内部控制应用指引第 14 号-财务报告》以及《企业会计准则》。

（三） 内部控制制度建设情况

报告期内，公司内部控制工作领导小组组织相关人员根据《企业内部控制基本规范》和《企业内部控制应用指引》对原有的部分内控制度进行了修订，制订了一批新的内控制度，同时编写了公司《内部控制手册》。

内部控制自我评价报告详见附件

二、 内部控制审计报告的相关情况说明

天衡会计师事务所（特殊普通合伙）已出具关于本公司 2013 年度内部控制工作的标准无保留意见的《内部控制审计报告》。

内部控制审计报告详见附件

三、 年度报告重大差错责任追究制度及相关执行情况说明

公司四届四次董事会已审议通过了《年报信息披露重大差错责任追究制度》。公司 2013 年年度报告信息披露工作未发生重大差错。

第十节 财务会计报告

公司年度财务报告已经天衡会计师事务所（特殊普通合伙）注册会计师夏先锋、田业阳审计，并出具了标准无保留意见的审计报告。

一、 审计报告

审 计 报 告

天衡审字（2014）00897 号

江苏联环药业股份有限公司全体股东：

我们审计了后附的江苏联环药业股份有限公司（以下简称联环药业公司）财务报表，包括 2013 年 12 月 31 日的合并资产负债表和资产负债表，2013 年度的合并利润表和利润表、合并现金流量表和现金流量表、合并所有者权益变动表和所有者权益变动表，以及财务报表附注。

一、管理层对财务报表的责任

编制和公允列报财务报表是联环药业公司管理层的责任，这种责任包括：（1）按照企业会计准则的规定编制财务报表，并使其实现公允反映；（2）设计、执行和维护必要的内部控制，以使财务报表不存在由于舞弊或错误而导致的重大错报。

二、注册会计师的责任

我们的责任是在执行审计工作的基础上对财务报表发表审计意见。我们按照中国注册会计师审计准则的规定执行了审计工作。中国注册会计师审计准则要求我们遵守职业道德守则，计划和执行审计工作以对财务报表是否不存在重大错报获取合理保证。

审计工作涉及实施审计程序，以获取有关财务报表金额和披露的审计证据。选择的审计程序取决于注册会计师的判断，包括对由于舞弊或错误导致的财务报表重大错报风险的评估。在进行风险评估时，注册会计师考虑与财务报表编制和公允列报相关的内部控制，以设计恰当的审计程序。审计工作还包括评价管理层选用会计政策的恰当性和作出会计估计的合理性，以及评价财务报表的总体列报。

我们相信，我们获取的审计证据是充分、适当的，为发表审计意见提供了基础。

三、审计意见

我们认为，联环药业公司财务报表在所有重大方面按照企业会计准则的规定编制，公允反映了联环药业公司 2013 年 12 月 31 日的合并及母公司财务状况以及 2013 年度的合并及母公司经营成果和现金流量。

天衡会计师事务所（特殊普通合伙）

中国注册会计师：夏先锋

中国·南京

中国注册会计师：田业阳

2014 年 4 月 23 日

二、财务报表

合并资产负债表
2013 年 12 月 31 日

编制单位:江苏联环药业股份有限公司

单位:元 币种:人民币

项目	附注	期末余额	年初余额
流动资产:			
货币资金	五、1	115,252,413.10	103,922,201.73
结算备付金		0.00	0.00
拆出资金		0.00	0.00
交易性金融资产	五、2	179,804.10	218,825.90
应收票据	五、3	42,658,957.57	60,632,509.65
应收账款	五、4	136,207,860.71	110,078,482.30
预付款项	五、5	27,272,444.43	33,338,001.62
应收保费		0.00	0.00
应收分保账款		0.00	0.00
应收分保合同准备金		0.00	0.00
应收利息		0.00	0.00
应收股利		0.00	0.00
其他应收款	五、6	34,598,515.34	27,069,162.83
买入返售金融资产		0.00	0.00
存货	五、7	75,884,713.69	85,299,506.35
一年内到期的非流动资产		0.00	0.00
其他流动资产	五、8	157,313.26	202,437.13
流动资产合计		432,212,022.20	420,761,127.51
非流动资产:			
发放委托贷款及垫款		0.00	0.00
可供出售金融资产		0.00	0.00
持有至到期投资		0.00	0.00
长期应收款		0.00	0.00
长期股权投资	五、9	30,680,192.67	25,890,005.86
投资性房地产		0.00	0.00
固定资产	五、10	156,706,466.27	114,500,965.99
在建工程	五、11	18,841,912.70	32,523,488.40
工程物资		0.00	0.00
固定资产清理		0.00	0.00
生产性生物资产		0.00	0.00
油气资产		0.00	0.00
无形资产	五、12	6,411,234.94	6,283,922.67
开发支出		0.00	0.00
商誉		0.00	0.00
长期待摊费用		0.00	0.00

递延所得税资产	五、13	4,623,584.25	4,258,897.00
其他非流动资产		0.00	0.00
非流动资产合计		217,263,390.83	183,457,279.92
资产总计		649,475,413.03	604,218,407.43
流动负债：			
短期借款	五、15	142,000,000.00	100,000,000.00
向中央银行借款		0.00	0.00
吸收存款及同业存放		0.00	0.00
拆入资金		0.00	0.00
交易性金融负债		0.00	0.00
应付票据	五、16	0.00	38,000,000.00
应付账款	五、17	63,830,177.05	49,075,518.28
预收款项	五、18	11,167,967.00	7,128,460.21
卖出回购金融资产款		0.00	0.00
应付手续费及佣金		0.00	0.00
应付职工薪酬	五、19	825,387.93	725,041.68
应交税费	五、20	13,979,008.12	12,239,539.32
应付利息	五、21	349,535.17	303,122.11
应付股利	五、22	116,400.00	116,400.00
其他应付款	五、23	12,063,585.16	14,467,077.62
应付分保账款		0.00	0.00
保险合同准备金		0.00	0.00
代理买卖证券款		0.00	0.00
代理承销证券款		0.00	0.00
一年内到期的非流动 负债		0.00	0.00
其他流动负债	五、24	3,030,771.10	4,242,456.33
流动负债合计		247,362,831.53	226,297,615.55
非流动负债：			
长期借款		0.00	0.00
应付债券		0.00	0.00
长期应付款		0.00	0.00
专项应付款		0.00	0.00
预计负债		0.00	0.00
递延所得税负债	五、13	300.82	0.00
其他非流动负债		0.00	0.00
非流动负债合计		300.82	0.00
负债合计		247,363,132.35	226,297,615.55
所有者权益（或股东权 益）：			
实收资本（或股本）	五、25	156,700,189.00	152,100,000.00
资本公积	五、26	82,826,123.66	92,426,312.66

减：库存股		0.00	0.00
专项储备		0.00	0.00
盈余公积	五、27	25,212,707.67	22,098,700.23
一般风险准备		0.00	0.00
未分配利润	五、28	136,942,992.82	110,856,905.67
外币报表折算差额		0.00	0.00
归属于母公司所有者 权益合计		401,682,013.15	377,481,918.56
少数股东权益		430,267.53	438,873.32
所有者权益合计		402,112,280.68	377,920,791.88
负债和所有者权益 总计		649,475,413.03	604,218,407.43

法定代表人：姚兴田 主管会计工作负责人：姚兴田 会计机构负责人：王爱新

母公司资产负债表

2013 年 12 月 31 日

编制单位：江苏联环药业股份有限公司

单位：元 币种：人民币

项目	附注	期末余额	年初余额
流动资产：			
货币资金		51,778,096.09	67,244,314.95
交易性金融资产		159,405.80	203,092.00
应收票据		37,642,532.17	43,070,377.00
应收账款	十一、1	76,426,251.72	67,860,450.19
预付款项		13,179,472.42	14,933,068.57
应收利息		0.00	0.00
应收股利		0.00	0.00
其他应收款	十一、2	32,886,730.03	24,227,035.55
存货		42,513,681.20	37,462,867.85
一年内到期的非流动 资产		0.00	0.00
其他流动资产		157,313.26	148,589.60
流动资产合计		254,743,482.69	255,149,795.71
非流动资产：			
可供出售金融资产		0.00	0.00
持有至到期投资		0.00	0.00
长期应收款		0.00	0.00
长期股权投资	十一、3	124,179,728.36	47,903,887.39
投资性房地产		0.00	0.00
固定资产		91,872,544.30	89,327,699.62
在建工程		17,734,279.23	15,841,521.60
工程物资		0.00	0.00

固定资产清理		0.00	0.00
生产性生物资产		0.00	0.00
油气资产		0.00	0.00
无形资产		6,411,234.94	6,283,922.67
开发支出		0.00	0.00
商誉		0.00	0.00
长期待摊费用		0.00	0.00
递延所得税资产		2,606,231.87	2,798,396.84
其他非流动资产		0.00	0.00
非流动资产合计		242,804,018.70	162,155,428.12
资产总计		497,547,501.39	417,305,223.83
流动负债：			
短期借款		60,000,000.00	30,000,000.00
交易性金融负债		0.00	0.00
应付票据		0.00	0.00
应付账款		18,380,042.87	17,673,978.07
预收款项		3,409,017.98	1,722,130.18
应付职工薪酬		320,000.00	320,000.00
应交税费		6,678,715.15	6,303,079.59
应付利息		100,500.00	59,546.67
应付股利		116,400.00	116,400.00
其他应付款		6,197,283.70	7,264,276.19
一年内到期的非流动 负债		0.00	0.00
其他流动负债		1,100,000.00	1,100,000.00
流动负债合计		96,301,959.70	64,559,410.70
非流动负债：			
长期借款		0.00	0.00
应付债券		0.00	0.00
长期应付款		0.00	0.00
专项应付款		0.00	0.00
预计负债		0.00	0.00
递延所得税负债		0.00	0.00
其他非流动负债		0.00	0.00
非流动负债合计		0.00	0.00
负债合计		96,301,959.70	64,559,410.70
所有者权益（或股东权益）：			
实收资本（或股本）		156,700,189.00	152,100,000.00
资本公积		69,595,272.63	47,709,807.47
减：库存股		0.00	0.00
专项储备		0.00	0.00

盈余公积		25,212,707.67	22,098,700.23
一般风险准备			
未分配利润		149,737,372.39	130,837,305.43
所有者权益(或股东权益)合计		401,245,541.69	352,745,813.13
负债和所有者权益(或股东权益)总计		497,547,501.39	417,305,223.83

法定代表人：姚兴田 主管会计工作负责人：姚兴田 会计机构负责人：王爱新

合并利润表
2013 年 1—12 月

单位:元 币种:人民币

项目	附注	本期金额	上期金额
一、营业总收入		623,302,812.79	571,879,604.82
其中：营业收入	五、29	623,302,812.79	571,879,604.82
利息收入		0.00	0.00
已赚保费		0.00	0.00
手续费及佣金收入		0.00	0.00
二、营业总成本		581,808,145.81	532,120,308.58
其中：营业成本	五、29	334,400,891.65	325,004,400.90
利息支出		0.00	0.00
手续费及佣金支出		0.00	0.00
退保金		0.00	0.00
赔付支出净额		0.00	0.00
提取保险合同准备金净额		0.00	0.00
保单红利支出		0.00	0.00
分保费用		0.00	0.00
营业税金及附加	五、30	7,121,479.05	6,017,121.52
销售费用	五、31	181,505,478.87	159,091,213.27
管理费用	五、32	49,767,093.58	35,044,890.42
财务费用	五、33	5,051,721.77	6,405,890.63
资产减值损失	五、34	3,961,480.89	556,791.84
加：公允价值变动收益（损失以“－”号填列）	五、35	-39,021.80	554.60
投资收益（损失以“－”号填列）	五、36	5,154,778.31	2,097,959.23
其中：对联营企业和合营企业的投资收益		5,154,186.81	2,089,755.07
汇兑收益（损失以“－”号填列）		0.00	0.00
三、营业利润（亏损以“－”号填列）		46,610,423.49	41,857,810.07
加：营业外收入	五、37	157,004.50	920,770.20
减：营业外支出	五、38	1,001,822.86	1,512,128.18

其中：非流动资产处置损失		209,869.62	933,391.35
四、利润总额（亏损总额以“-”号填列）		45,765,605.13	41,266,452.09
减：所得税费用	五、39	7,448,116.33	7,274,904.77
五、净利润（净亏损以“-”号填列）		38,317,488.80	33,991,547.32
归属于母公司所有者的净利润		38,326,094.59	33,989,067.89
少数股东损益		-8,605.79	2,479.43
六、每股收益：			
（一）基本每股收益	五、40	0.24	0.22
（二）稀释每股收益			
七、其他综合收益		0.00	0.00
八、综合收益总额		38,317,488.80	33,991,547.32
归属于母公司所有者的综合收益总额		38,326,094.59	33,989,067.89
归属于少数股东的综合收益总额		-8,605.79	2,479.43

法定代表人：姚兴田 主管会计工作负责人：姚兴田 会计机构负责人：王爱新

母公司利润表
2013 年 1—12 月

单位：元 币种：人民币

项目	附注	本期金额	上期金额
一、营业收入	十一、4	260,650,839.74	240,337,509.10
减：营业成本	十一、4	72,596,157.75	69,766,289.45
营业税金及附加		4,087,926.90	3,877,532.88
销售费用		121,384,180.07	113,144,400.01
管理费用		27,082,246.02	20,543,469.71
财务费用		639,004.82	603,288.57
资产减值损失		3,045,578.47	1,211,052.28
加：公允价值变动收益（损失以“-”号填列）		-43,686.20	1,038.20
投资收益（损失以“-”号填列）	十一、5	5,154,186.81	2,097,504.23
其中：对联营企业和合营企业的投资收益		5,154,186.81	2,089,755.07
二、营业利润（亏损以“-”号填列）		36,926,246.32	33,290,018.63
加：营业外收入		70,134.50	850,770.20
减：营业外支出		349,759.63	297,737.30
其中：非流动资产处置损失		5,232.91	36,424.33
三、利润总额（亏损总额以“-”号填列）		36,646,621.19	33,843,051.53
减：所得税费用		5,506,546.79	5,334,045.01
四、净利润（净亏损以“-”号填列）		31,140,074.40	28,509,006.52
五、每股收益：			

(一) 基本每股收益			
(二) 稀释每股收益			
六、其他综合收益		0.00	0.00
七、综合收益总额		31,140,074.40	28,509,006.52

法定代表人：姚兴田 主管会计工作负责人：姚兴田 会计机构负责人：王爱新

合并现金流量表

2013 年 1—12 月

单位:元 币种:人民币

项目	附注	本期金额	上期金额
一、经营活动产生的现金流量：			
销售商品、提供劳务收到的现金		550,605,437.97	563,572,597.55
客户存款和同业存放款项净增加额		0.00	0.00
向中央银行借款净增加额		0.00	0.00
向其他金融机构拆入资金净增加额		0.00	0.00
收到原保险合同保费取得的现金		0.00	0.00
收到再保险业务现金净额		0.00	0.00
保户储金及投资款净增加额		0.00	0.00
处置交易性金融资产净增加额		0.00	0.00
收取利息、手续费及佣金的现金		0.00	0.00
拆入资金净增加额		0.00	0.00
回购业务资金净增加额		0.00	0.00
收到的税费返还		34,500.00	413,038.23
收到其他与经营活动有关的现金	五、41	95,520,314.05	79,218,368.96
经营活动现金流入小计		646,160,252.02	643,204,004.74
购买商品、接受劳务支付的现金		175,903,807.49	276,185,410.02
客户贷款及垫款净增加额		0.00	0.00
存放中央银行和同业		0.00	0.00

款项净增加额			
支付原保险合同赔付款项的现金		0.00	0.00
支付利息、手续费及佣金的现金		0.00	0.00
支付保单红利的现金		0.00	0.00
支付给职工以及为职工支付的现金		56,501,800.45	44,559,018.17
支付的各项税费		66,560,831.43	52,024,998.30
支付其他与经营活动有关的现金	五、42	310,020,733.55	179,323,946.14
经营活动现金流出小计		608,987,172.92	552,093,372.63
经营活动产生的现金流量净额		37,173,079.10	91,110,632.11
二、投资活动产生的现金流量：			
收回投资收到的现金		0.00	0.00
取得投资收益收到的现金		375,591.50	8,204.16
处置固定资产、无形资产和其他长期资产收回的现金净额		-99,742.63	84,224.25
处置子公司及其他营业单位收到的现金净额		0.00	0.00
收到其他与投资活动有关的现金		0.00	0.00
投资活动现金流入小计		275,848.87	92,428.41
购建固定资产、无形资产和其他长期资产支付的现金		30,848,207.90	26,274,769.65
投资支付的现金		11,000.00	0.00
质押贷款净增加额		0.00	0.00
取得子公司及其他营业单位支付的现金净额		0.00	0.00
支付其他与投资活动有关的现金		0.00	0.00
投资活动现金流出小计		30,859,207.90	26,274,769.65
投资活动产生的现金流量净额		-30,583,359.03	-26,182,341.24
三、筹资活动产生的现金			

流量:			
吸收投资收到的现金		0.00	0.00
其中: 子公司吸收少数股东投资收到的现金		0.00	0.00
取得借款收到的现金		137,000,000.00	142,000,000.00
发行债券收到的现金		0.00	0.00
收到其他与筹资活动有关的现金		0.00	0.00
筹资活动现金流入小计		137,000,000.00	142,000,000.00
偿还债务支付的现金		95,000,000.00	179,000,000.00
分配股利、利润或偿付利息支付的现金		15,895,250.56	13,770,783.89
其中: 子公司支付给少数股东的股利、利润		0.00	0.00
支付其他与筹资活动有关的现金		5,000,000.00	0.00
筹资活动现金流出小计		115,895,250.56	192,770,783.89
筹资活动产生的现金流量净额		21,104,749.44	-50,770,783.89
四、汇率变动对现金及现金等价物的影响		-164,258.14	9,851.33
五、现金及现金等价物净增加额		27,530,211.37	14,167,358.31
加: 期初现金及现金等价物余额		87,722,201.73	73,554,843.42
六、期末现金及现金等价物余额	五、43 (2)	115,252,413.10	87,722,201.73

法定代表人: 姚兴田 主管会计工作负责人: 姚兴田 会计机构负责人: 王爱新

母公司现金流量表
2013 年 1—12 月

单位: 元 币种: 人民币

项目	附注	本期金额	上期金额
一、经营活动产生的现金流量:			
销售商品、提供劳务收到的现金		256,544,134.87	229,738,502.49
收到的税费返还		0.00	0.00
收到其他与经营活动有关的现金		51,412,634.94	2,351,298.09
经营活动现金流入小计		307,956,769.81	232,089,800.58

购买商品、接受劳务支付的现金		19,193,207.58	34,212,383.41
支付给职工以及为职工支付的现金		24,826,529.07	18,358,762.84
支付的各项税费		44,264,630.49	39,515,945.97
支付其他与经营活动有关的现金		199,794,216.03	122,166,578.54
经营活动现金流出小计		288,078,583.17	214,253,670.76
经营活动产生的现金流量净额		19,878,186.64	17,836,129.82
二、投资活动产生的现金流量：			
收回投资收到的现金		0.00	0.00
取得投资收益收到的现金		375,000.00	7,749.16
处置固定资产、无形资产和其他长期资产收回的现金净额		0.00	0.00
处置子公司及其他营业单位收到的现金净额		0.00	0.00
收到其他与投资活动有关的现金		0.00	0.00
投资活动现金流入小计		375,000.00	7,749.16
购建固定资产、无形资产和其他长期资产支付的现金		9,563,669.87	6,284,000.46
投资支付的现金		40,011,000.00	0.00
取得子公司及其他营业单位支付的现金净额		0.00	0.00
支付其他与投资活动有关的现金		0.00	0.00
投资活动现金流出小计		49,574,669.87	6,284,000.46
投资活动产生的现金流量净额		-49,199,669.87	-6,276,251.30
三、筹资活动产生的现金流量：			
吸收投资收到的现金		0.00	0.00
取得借款收到的现金		60,000,000.00	50,000,000.00
发行债券收到的现金		0.00	0.00
收到其他与筹资活动		0.00	0.00

有关的现金			
筹资活动现金流入 小计		60,000,000.00	50,000,000.00
偿还债务支付的现金		30,000,000.00	50,000,000.00
分配股利、利润或偿 付利息支付的现金		11,144,735.63	7,922,736.24
支付其他与筹资活动 有关的现金		5,000,000.00	0.00
筹资活动现金流出 小计		46,144,735.63	57,922,736.24
筹资活动产生的 现金流量净额		13,855,264.37	-7,922,736.24
四、汇率变动对现金及现 金等价物的影响		0.00	0.00
五、现金及现金等价物净 增加额		-15,466,218.86	3,637,142.28
加：期初现金及现金 等价物余额		67,244,314.95	63,607,172.67
六、期末现金及现金等价 物余额		51,778,096.09	67,244,314.95

法定代表人：姚兴田 主管会计工作负责人：姚兴田 会计机构负责人：王爱新

合并所有者权益变动表

2013 年 1—12 月

单位:元 币种:人民币

项目	本期金额									
	归属于母公司所有者权益								少数股东权益	所有者权益合计
	实收资本(或股本)	资本公积	减:库存股	专项储备	盈余公积	一般风险准备	未分配利润	其他		
一、上年年末余额	152,100,000.00	92,426,312.66	0.00	0.00	22,098,700.23	0.00	110,856,905.67	0.00	438,873.32	377,920,791.88
加: 会计政策变更	0.00	0.00	0.00	0.00	0.00	0.00	0.00	0.00	0.00	0.00
期差错更正	0.00	0.00	0.00	0.00	0.00	0.00	0.00	0.00	0.00	0.00
他	0.00	0.00	0.00	0.00	0.00	0.00	0.00	0.00	0.00	0.00
二、本年年初余额	152,100,000.00	92,426,312.66	0.00	0.00	22,098,700.23	0.00	110,856,905.67	0.00	438,873.32	377,920,791.88
三、本期增减	4,600,189.00	-9,600,189.00	0.00	0.00	3,114,007.44	0.00	26,086,087.15	0.00	-8,605.79	24,191,488.80

变动金额（减少以“-”号填列）											
（一）净利润	0.00	0.00	0.00	0.00	0.00	0.00	38,326,094.59	0.00	-8,605.79	38,317,488.80	
（二）其他综合收益	0.00	0.00	0.00	0.00	0.00	0.00	0.00	0.00	0.00	0.00	
上述（一）和（二）小计	0.00	0.00		0.00	0.00	0.00	38,326,094.59	0.00	-8,605.79	38,317,488.80	
（三）所有者投入和减少资本	4,600,189.00	-9,600,189.00		0.00	0.00	0.00	0.00	0.00	0.00	-5,000,000.00	
1. 所有者投入资本	4,600,189.00	-9,600,189.00	0.00	0.00	0.00	0.00	0.00	0.00	0.00	-5,000,000.00	
2. 股份支付计入所有者权益的金额	0.00	0.00	0.00	0.00	0.00	0.00	0.00	0.00	0.00	0.00	
3. 其他	0.00	0.00	0.00	0.00	0.00	0.00	0.00	0.00	0.00	0.00	
（四）利润分	0.00	0.00		0.00	3,114,007.44	0.00	-12,240,007.44	0.00	0.00	-9,126,000.00	

配											
1. 提取 盈余公 积	0.00	0.00	0.00	0.00	3,114,007.44	0.00	-3,114,007.44	0.00	0.00	0.00	
2. 提取 一般风 险准备	0.00	0.00	0.00	0.00	0.00	0.00	0.00	0.00	0.00	0.00	
3. 对所有 者 (或股 东) 的 分配	0.00	0.00	0.00	0.00	0.00	0.00	-9,126,000.00	0.00	0.00	-9,126,000.00	
4. 其他	0.00	0.00	0.00	0.00	0.00	0.00	0.00	0.00	0.00	0.00	
(五) 所有者 权益内 部结转	0.00	0.00		0.00	0.00	0.00	0.00	0.00	0.00	0.00	
1. 资本 公积转 增资本 (或股 本)	0.00	0.00	0.00	0.00	0.00	0.00	0.00	0.00	0.00	0.00	
2. 盈余 公积转 增资本 (或股 本)	0.00	0.00	0.00	0.00	0.00	0.00	0.00	0.00	0.00	0.00	
3. 盈余 公积弥 补亏损	0.00	0.00	0.00	0.00	0.00	0.00	0.00	0.00	0.00	0.00	
4. 其他	0.00	0.00	0.00	0.00	0.00	0.00	0.00	0.00	0.00	0.00	

(六) 专项储备	0.00	0.00	0.00	0.00	0.00	0.00	0.00	0.00	0.00	0.00
1. 本期提取	0.00	0.00	0.00	0.00	0.00	0.00	0.00	0.00	0.00	0.00
2. 本期使用	0.00	0.00	0.00	0.00	0.00	0.00	0.00	0.00	0.00	0.00
(七) 其他	0.00	0.00	0.00	0.00	0.00	0.00	0.00	0.00	0.00	
四、本期期末余额	156,700,189.00	82,826,123.66	0.00	0.00	25,212,707.67	0.00	136,942,992.82	0.00	430,267.53	402,112,280.68

单位:元 币种:人民币

项目	上年同期金额										
	归属于母公司所有者权益									少数股东权益	所有者权益合计
	实收资本(或股本)	资本公积	减:库存股	专项储备	盈余公积	一般风险准备	未分配利润	其他			
一、上年年末余额	117,000,000.00	127,526,312.66	0.00	0.00	19,247,799.58	0.00	85,568,738.43	0.00	436,393.89	349,779,244.56	
: 会计政策变更	0.00	0.00	0.00	0.00	0.00	0.00	0.00	0.00	0.00	0.00	
	0.00	0.00	0.00	0.00	0.00	0.00	0.00	0.00	0.00	0.00	

期差错更正										
他	0.00	0.00	0.00	0.00	0.00	0.00	0.00	0.00	0.00	0.00
二、本年初余额	117,000,000.00	127,526,312.66	0.00	0.00	19,247,799.58	0.00	85,568,738.43	0.00	436,393.89	349,779,244.56
三、本期增减变动金额（减少以“－”号填列）	35,100,000.00	-35,100,000.00	0.00	0.00	2,850,900.65	0.00	25,288,167.24	0.00	2,479.43	28,141,547.32
（一）净利润	0.00	0.00	0.00	0.00	0.00	0.00	33,989,067.89	0.00	2,479.43	33,991,547.32
（二）其他综合收益	0.00	0.00	0.00	0.00	0.00	0.00	0.00	0.00	0.00	0.00
上述（一）和（二）小计	0.00	0.00		0.00	0.00	0.00	33,989,067.89	0.00	2,479.43	33,991,547.32
（三）所有者投入和减少资本	0.00	0.00		0.00	0.00	0.00	0.00	0.00	0.00	0.00
1. 所有	0.00	0.00	0.00	0.00	0.00	0.00	0.00	0.00	0.00	0.00

者投入 资本										
2. 股份 支付计 入所有 者权益 的金额	0.00	0.00	0.00	0.00	0.00	0.00	0.00	0.00	0.00	0.00
3. 其他	0.00	0.00	0.00	0.00	0.00	0.00	0.00	0.00	0.00	0.00
(四) 利润分 配	0.00	0.00		0.00	2,850,900.65	0.00	-8,700,900.65	0.00	0.00	-5,850,000.00
1. 提取 盈余公 积	0.00	0.00	0.00	0.00	2,850,900.65	0.00	-2,850,900.65	0.00	0.00	0.00
2. 提取 一般风 险准备	0.00	0.00	0.00	0.00	0.00	0.00	0.00	0.00	0.00	0.00
3. 对所 有者 (或股 东)的 分配	0.00	0.00	0.00	0.00	0.00	0.00	-5,850,000.00	0.00	0.00	-5,850,000.00
4. 其他	0.00	0.00	0.00	0.00	0.00	0.00	0.00	0.00	0.00	0.00
(五) 所有者 权益内 部结转	35,100,000.00	-35,100,000.00		0.00	0.00	0.00	0.00	0.00	0.00	0.00
1. 资本 公积转 增资本 (或股	35,100,000.00	-35,100,000.00	0.00	0.00	0.00	0.00	0.00	0.00	0.00	0.00

本)										
2. 盈余公积转增资本(或股本)	0.00	0.00	0.00	0.00	0.00	0.00	0.00	0.00	0.00	0.00
3. 盈余公积弥补亏损	0.00	0.00	0.00	0.00	0.00	0.00	0.00	0.00	0.00	0.00
4. 其他	0.00	0.00	0.00	0.00	0.00	0.00	0.00	0.00	0.00	0.00
(六) 专项储备	0.00	0.00	0.00	0.00	0.00	0.00	0.00	0.00	0.00	0.00
1. 本期提取	0.00	0.00	0.00	0.00	0.00	0.00	0.00	0.00	0.00	0.00
2. 本期使用	0.00	0.00	0.00	0.00	0.00	0.00	0.00	0.00	0.00	0.00
(七) 其他	0.00	0.00	0.00	0.00	0.00	0.00	0.00	0.00	0.00	
四、本期期末余额	152,100,000.00	92,426,312.66	0.00	0.00	22,098,700.23	0.00	110,856,905.67	0.00	438,873.32	377,920,791.88

法定代表人：姚兴田 主管会计工作负责人：姚兴田 会计机构负责人：王爱新

母公司所有者权益变动表
2013 年 1—12 月

单位:元 币种:人民币

项目	本期金额							
	实收资本（或股本）	资本公积	减：库存股	专项储备	盈余公积	一般风险准备	未分配利润	所有者权益合计
一、上年年末余额	152,100,000.00	47,709,807.47	0.00	0.00	22,098,700.23		130,837,305.43	352,745,813.13
加： 会计政策变更	0.00	0.00	0.00	0.00	0.00		0.00	0.00
期差错更正	0.00	0.00	0.00	0.00	0.00		0.00	0.00
他	0.00	0.00	0.00	0.00	0.00		0.00	0.00
二、本年年年初余额	152,100,000.00	47,709,807.47	0.00	0.00	22,098,700.23		130,837,305.43	352,745,813.13
三、本期增减变动金额（减少以“－”号填列）	4,600,189.00	21,885,465.16	0.00	0.00	3,114,007.44		18,900,066.96	48,499,728.56
（一）净利润	0.00	0.00	0.00	0.00	0.00		31,140,074.40	31,140,074.40
（二）其他综合收益	0.00	0.00	0.00	0.00	0.00		0.00	0.00

上述(一)和(二)小计	0.00	0.00		0.00	0.00		31,140,074.40	31,140,074.40
(三)所有者投入和减少资本	4,600,189.00	21,885,465.16		0.00	0.00		0.00	26,485,654.16
1.所有者投入资本	4,600,189.00	21,885,465.16	0.00	0.00	0.00		0.00	26,485,654.16
2.股份支付计入所有者权益的金额	0.00	0.00	0.00	0.00	0.00		0.00	0.00
3.其他	0.00	0.00	0.00	0.00	0.00		0.00	0.00
(四)利润分配	0.00	0.00		0.00	3,114,007.44		-12,240,007.44	-9,126,000.00
1.提取盈余公积	0.00	0.00	0.00	0.00	3,114,007.44		-3,114,007.44	0.00
2.提取一般风险准备	0.00	0.00	0.00	0.00	0.00			
3.对所有者(或股东)的分配	0.00	0.00	0.00	0.00	0.00		-9,126,000.00	-9,126,000.00
4.其他	0.00	0.00		0.00	0.00		0.00	0.00
(五)所有者权益内部结转	0.00	0.00	0.00	0.00	0.00		0.00	0.00
1.资本公积转增资	0.00	0.00	0.00	0.00	0.00		0.00	0.00

本（或股本）								
2. 盈余公积转增资本（或股本）	0.00	0.00	0.00	0.00	0.00		0.00	0.00
3. 盈余公积弥补亏损	0.00	0.00	0.00	0.00	0.00		0.00	0.00
4. 其他	0.00	0.00	0.00	0.00	0.00		0.00	0.00
（六）专项储备	0.00	0.00	0.00	0.00	0.00		0.00	0.00
1. 本期提取	0.00	0.00	0.00	0.00	0.00		0.00	0.00
2. 本期使用	0.00	0.00	0.00	0.00	0.00		0.00	0.00
（七）其他	0.00	0.00	0.00	0.00	0.00		0.00	0.00
四、本期期末余额	156,700,189.00	69,595,272.63	0.00	0.00	25,212,707.67		149,737,372.39	401,245,541.69

单位:元 币种:人民币

项目	上年同期金额							
	实收资本（或股本）	资本公积	减：库存股	专项储备	盈余公积	一般风险准备	未分配利润	所有者权益合计
一、上年年末余额	117,000,000.00	82,809,807.47	0.00	0.00	19,247,799.58		111,029,199.56	330,086,806.61

加： 会计政策变更	0.00	0.00	0.00	0.00	0.00		0.00	0.00
期差错更正	0.00	0.00	0.00	0.00	0.00		0.00	0.00
他	0.00	0.00	0.00	0.00	0.00		0.00	0.00
二、本年年年初余额	117,000,000.00	82,809,807.47	0.00	0.00	19,247,799.58		111,029,199.56	330,086,806.61
三、本期增减变动金额（减少以“-”号填列）	35,100,000.00	-35,100,000.00	0.00	0.00	2,850,900.65		19,808,105.87	22,659,006.52
（一）净利润	0.00	0.00	0.00	0.00	0.00		28,509,006.52	28,509,006.52
（二）其他综合收益	0.00	0.00	0.00	0.00	0.00		0.00	0.00
上述（一）和（二）小计	0.00	0.00		0.00	0.00		28,509,006.52	28,509,006.52
（三）所有者投入和减	0.00	0.00		0.00	0.00		0.00	0.00

少资本								
1. 所有者投入资本	0.00	0.00	0.00	0.00	0.00		0.00	0.00
2. 股份支付计入所有者权益的金额	0.00	0.00	0.00	0.00	0.00		0.00	0.00
3. 其他	0.00	0.00	0.00	0.00	0.00		0.00	0.00
(四) 利润分配	0.00	0.00		0.00	2,850,900.65		-8,700,900.65	-5,850,000.00
1. 提取盈余公积	0.00	0.00	0.00	0.00	2,850,900.65		-2,850,900.65	0.00
2. 提取一般风险准备								
3. 对所有者(或股东)的分配	0.00	0.00	0.00	0.00	0.00		-5,850,000.00	-5,850,000.00
4. 其他	0.00	0.00	0.00	0.00	0.00		0.00	0.00
(五) 所有者权益内部结转	35,100,000.00	-35,100,000.00		0.00	0.00		0.00	0.00
1. 资本公积转增资本(或股	35,100,000.00	-35,100,000.00	0.00	0.00	0.00		0.00	0.00

本)								
2. 盈余 公积转 增资本 (或股 本)	0.00	0.00	0.00	0.00	0.00	0.00	0.00	0.00
3. 盈余 公积弥 补亏损	0.00	0.00	0.00	0.00	0.00	0.00	0.00	0.00
4. 其他	0.00	0.00	0.00	0.00	0.00	0.00	0.00	0.00
(六) 专 项储备	0.00	0.00	0.00	0.00	0.00	0.00	0.00	0.00
1. 本期 提取	0.00	0.00	0.00	0.00	0.00	0.00	0.00	0.00
2. 本期 使用	0.00	0.00	0.00	0.00	0.00	0.00	0.00	0.00
(七) 其 他	0.00	0.00	0.00	0.00	0.00	0.00	0.00	0.00
四、本期 期末余 额	152,100,000.00	47,709,807.47	0.00	0.00	22,098,700.23		130,837,305.43	352,745,813.13

法定代表人：姚兴田 主管会计工作负责人：姚兴田 会计机构负责人：王爱新

三、财务报表附注

江苏联环药业股份有限公司

2013 年度财务报表附注

一、公司基本情况

江苏联环药业股份有限公司（以下简称本公司）是由江苏联环药业集团有限公司（原扬州制药厂）作为主要发起人，联合国药集团药业股份有限公司、上海联创创业投资有限公司、苏州工业园区药科大新药开发中心有限公司、江苏省高科技产业投资有限公司等共同发起设立的股份有限公司。江苏联环药业集团有限公司以其所属的六车间（片剂车间）、七车间（原料药）、八车间（原料药车间）、动力车间、标准化仓库等经营性净资产及其所拥有的无形资产—国家一类新药爱普列特生产技术以及货币资金出资，其他发起人以货币资金出资。2000 年 2 月 22 日公司领取企业法人营业执照，注册资本人民币 4,000.00 万元。

2003 年 3 月 4 日，经中国证券监督管理委员会证监发行字[2003]15 号“关于核准江苏联环药业股份有限公司公开发行股票的通知”批准，本公司向社会公开发行 2,000.00 万股人民币普通股股票，并于 2003 年 3 月 19 日在上海证券交易所挂牌交易。本公司注册资本变更为人民币 6,000.00 万元，于 2003 年 4 月 23 日取得变更后的企业法人营业执照。

2008 年 5 月，本公司根据股东大会决议，增加注册资本人民币 30,000,000.00 元，全部由资本公积转增股本，变更后注册资本为人民币 90,000,000.00 元，已经江苏天衡会计师事务所有限公司“天衡验字（2008）52 号”验资报告验证。

2010 年 5 月，本公司根据股东大会决议，增加注册资本人民币 27,000,000.00 元，全部由资本公积转增股本，变更后注册资本为人民币 117,000,000.00 元，已经江苏天衡会计师事务所有限公司“天衡验字（2010）47 号”验资报告验证。

2012 年 5 月，本公司根据股东大会决议，增加注册资本人民币 35,100,000.00 元，全部由资本公积转增股本，变更后注册资本为人民币 152,100,000.00 元，已经天衡会计师事务所有限公司“天衡验字（2012）00058 号”验资报告验证。

2013 年 6 月，根据本公司 2012 年第五届董事会第三次会议决议，并经中国证券监督管理委员会证监许可[2013]695 号《关于核准江苏联环药业股份有限公司向江苏联环药业集团有限公司发行股份购买资产的批复》核准，本公司向江苏联环药业集团有限公司发行 4600189 股人民币普通股股票，收购江苏联环药业集团有限公司所持有的扬州制药有限公司 100%股权，本次发行新股后本公司注册资本变更为人民币 156,700,189.00 元，已经天衡会计师事务所有限公司“天衡验字（2013）00049 号”验资报告验证。

本公司企业法人营业执照注册号：320000000006964。经营范围：许可经营项目为药品生产（按许可证所列范围生产）。一般经营项目为自营和代理各类商品及技术的进出口业务。

二、主要会计政策、会计估计和前期差错

1、财务报表的编制基础

本公司以持续经营为基础，根据实际发生的交易和事项，按照财政部于 2006 年 2 月 15 日颁布的《企业会计准则—基本准则》和 38 项具体会计准则，以及其后颁布的企业会计准则应用指南、企业会计准则解释及其他相关规定进行确认和计量，在此基础上编制财务报表。

2、遵循企业会计准则的声明

本公司编制的财务报表符合企业会计准则的要求，真实、完整地反映了本公司的财务状况、经营成果和现金流量等有关信息。

3、会计期间

以公历 1 月 1 日起至 12 月 31 日止为一个会计年度。

4、记账本位币

以人民币为记账本位币。

5、同一控制下和非同一控制下企业合并的会计处理方法

（1）同一控制下企业合并

参与合并的各方在合并前后均受同一方或相同的多方最终控制且该控制并非暂时性的，为同一控制下企业合并。

合并方在企业合并中取得的资产和负债，按合并日在被合并方的账面价值计量。合并方取得的净资产账面价值与支付的合并对价账面价值（或发行股份面值总额）的差额，调整资本公积（股本溢价），资本公积（股本溢价）不足以冲减的，调整留存收益。合并日为合并方实际取得对被合并方控制权的日期。

（2）非同一控制下企业合并

参与合并的各方在合并前后不受同一方或相同的多方最终控制的，为非同一控制下企业合并。

购买方支付的合并成本是为取得被购买方控制权而支付的资产、发生或承担的负债以及发行的权益性证券在购买日的公允价值。付出资产的公允价值与其账面价值的差额，计入当期损益。购买日是指购买方实际取得对被购买方控制权的日期。

购买方在购买日对合并成本进行分配，确认所取得的被购买方各项可辨认资产、负债及或有负债的公允价值。合并成本大于合并中取得的被购买方可辨认净资产公允价值份额的差额，

确认为商誉；合并成本小于合并中取得的被购买方可辨认净资产公允价值份额的差额，计入当期损益。

6、合并财务报表的编制方法

合并财务报表的合并范围包括本公司及本公司的子公司。子公司的经营成果和财务状况由控制开始日起至控制结束日止包含于合并财务报表中。

本公司通过同一控制下企业合并取得的子公司，在编制合并当期财务报表时，视同被合并子公司在本公司最终控制方对其实施控制时纳入合并范围，并对合并财务报表的期初数以及前期比较报表进行相应调整。

本公司通过非同一控制下企业合并取得的子公司，在编制合并当期财务报表时，以购买日确定的各项可辨认资产、负债的公允价值为基础对子公司的财务报表进行调整，并自购买日起将被合并子公司纳入合并范围。

子公司所采用的会计期间或会计政策与本公司不一致时，在编制合并财务报表时按本公司的会计期间或会计政策对子公司的财务报表进行必要的调整。合并范围内企业之间所有重大交易、余额以及未实现损益在编制合并财务报表时予以抵消。内部交易发生的未实现损失，有证据表明该损失是相关资产减值损失的，则不予抵消。

子公司少数股东应占的权益和损益分别在合并资产负债表中股东权益项目下和合并利润表中净利润项目下单独列示。

子公司少数股东分担的当期亏损超过了少数股东在该子公司期初所有者权益中所享有的份额的，其余部分应当冲减少数股东权益。

7、现金及现金等价物的确定标准

现金是指库存现金及可以随时用于支付的存款。现金等价物是指持有的期限短、流动性强、易于转换为已知金额现金、价值变动风险很小的投资。

8、外币业务和外币报表折算

（1）外币交易的会计处理

发生外币交易时，采用交易发生日的即期汇率将外币金额折算为人民币金额。

于资产负债表日，外币货币性项目采用资产负债表日的即期汇率折算为人民币，所产生的折算差额，除根据借款费用核算方法应予资本化的，计入当期损益。以历史成本计量的外币非货币性项目，于资产负债表日仍采用交易发生日的即期汇率折算。

（2）外币财务报表的折算

境外经营的资产负债表中的资产和负债项目，采用资产负债表日的即期汇率折算，股东权益项目除未分配利润项目外，其他项目采用发生时的即期汇率折算。境外经营的利润表中的收入和费用项目，采用年平均汇率折算。上述折算产生的外币报表折算差额，在股东权益中单独

列示。

9、金融工具

(1) 金融资产

①金融资产于初始确认时分类为以公允价值计量且其变动计入当期损益的金融资产、贷款及应收款项、持有至到期投资和可供出售金融资产。金融资产的分类取决于本公司对金融资产的持有意图和持有能力。

②金融资产于本公司成为金融工具合同的一方时，按公允价值确认。对于以公允价值计量且其变动计入当期损益的金融资产，相关交易费用直接计入当期损益；对于其他类别的金融资产，相关交易费用计入初始确认金额。

③金融资产的后续计量

以公允价值计量且其变动计入当期损益的金融资产，采用公允价值进行后续计量，公允价值变动形成的利得或损失，计入当期损益。

贷款及应收款项和持有至到期投资，采用实际利率法，按摊余成本进行后续计量，终止确认、减值以及摊销形成的利得或损失，计入当期损益。

可供出售金融资产，采用公允价值进行后续计量，公允价值变动计入资本公积，在该可供出售金融资产发生减值或终止确认时转出，计入当期损益。可供出售债务工具投资在持有期间按实际利率法计算的利息，计入当期损益。可供出售权益工具投资的现金股利，在被投资单位宣告发放股利时计入当期损益。

④金融资产减值

本公司在期末对以公允价值计量且其变动计入当期损益的金融资产以外的金融资产的账面价值进行检查，有客观证据表明该金融资产发生减值的，确认减值损失，计提减值准备。

A、以摊余成本计量的金融资产的减值准备，按该金融资产预计未来现金流量现值低于其账面价值的差额计提，计入当期损益。

本公司对单项金额重大的金融资产单独进行减值测试，对单项金额不重大的金融资产，单独或包括在具有类似信用风险特征的金融资产组合中进行减值测试。单独测试未发生减值的金融资产，无论单项金额重大与否，仍将包括在具有类似信用风险特征的金融资产组合中再进行减值测试。已单独确认减值损失的金融资产，不包括在具有类似信用风险特征的金融资产组合中进行减值测试。

对以摊余成本计量的金融资产确认资产减值损失后，如有客观证据表明该金融资产价值已经恢复，且客观上与确认该损失后发生的事项有关，原确认的减值损失予以转回，计入当期损益。

B、可供出售金融资产的公允价值发生非暂时性下跌时，即使该金融资产没有终止确认，

原直接计入资本公积的因公允价值下降形成的累计损失，予以转出，计入当期损益。

对可供出售债务工具投资确认资产减值损失后，如有客观证据表明该金融资产价值已经恢复，且客观上与确认该损失后发生的事项有关，原确认的减值损失予以转回，计入当期损益。

可供出售权益工具投资发生的减值损失，不通过损益转回。

⑤金融资产终止确认

当收取某项金融资产的现金流量的合同权利终止或将所有权上几乎所有的风险和报酬转移时，本公司终止确认该金融资产。

金融资产整体转移满足终止确认条件的，本公司将下列两项金额的差额计入当期损益：

A、所转移金融资产的账面价值；

B、因转移而收到的对价，与原直接计入股东权益的公允价值变动累计额之和。

(2) 金融负债

①金融负债于初始确认时分类为以公允价值计量且其变动计入当期损益的金融负债和其他金融负债。

②金融负债在初始确认时以公允价值计量。对于以公允价值计量且其变动计入当期损益的金融负债，相关交易费用直接计入当期损益；对于其他金融负债，相关交易费用计入初始确认金额。

③金融负债的后续计量

A、以公允价值计量且其变动计入当期损益的金融负债，包括交易性金融负债和指定为以公允价值计量且其变动计入当期损益的金融负债，采用公允价值进行后续计量，公允价值变动形成的利得或损失，计入当期损益。

B、其他金融负债，采用实际利率法，按摊余成本进行后续计量。

④金融负债终止确认

金融负债的现时义务全部或部分已经解除的，本公司终止确认该金融负债或其一部分。

(3) 金融资产和金融负债的公允价值确定方法

①如果金融资产或金融负债存在活跃市场，则采用活跃市场中的报价确定其公允价值。

②如果金融资产或金融负债不存在活跃市场，则采用估值技术确定其公允价值。

10、应收款项坏账准备

(1) 单项金额重大并单项计提坏账准备的应收款项

单项金额重大的判断依据或金额标准	应收账款单项金额在人民币 300 万元（含 300 万元）以上，其他应收款单项金额在人民币 100 万元（含 100 万元）以上
单项金额重大并单项计提坏账准备的计提方法	单独进行减值测试，根据其未来现金流量现值

	低于其账面价值的差额计提坏账准备
(2) 按组合计提坏账准备的应收款项	
确定组合的依据	
账龄分析法组合	相同账龄的应收款项具有类似信用风险特征
按组合计提坏账准备的计提方法	
账龄分析法组合	账龄分析法

组合中，采用账龄分析法计提坏账准备的：

账 龄	应收账款计提比例 (%)	其他应收款计提比例 (%)
1 年以内	5	5
1 至 2 年	10	10
2 至 3 年	30	30
3 至 4 年	50	50
4 至 5 年	80	80
5 年以上	100	100

(3) 单项金额虽不重大但单项计提坏账准备的应收款项

单项计提坏账准备的理由	应收款项的未来现金流量现值与以账龄为信用风险特征的应收款项组合的未来现金流量现值存在显著差异
坏账准备的计提方法	单独进行减值测试，根据其未来现金流量现值低于其账面价值的差异计提坏账准备

11、存货

(1) 本公司存货包括原材料、在产品、库存商品、周转材料等。

(2) 原材料、库存商品发出时采用加权平均法核算。

(3) 存货可变现净值的确定依据及存货跌价准备的计提方法

存货可变现净值按存货的估计售价减去至完工时估计将要发生的成本、估计的销售费用以及相关税费后的金额确定。

期末，按照单个存货成本高于可变现净值的差额计提存货跌价准备，计入当期损益；以前减记存货价值的影响因素已经消失的，减记的金额应当予以恢复，并在原已计提的存货跌价准备金额内转回，转回的金额计入当期损益。对于数量繁多、单价较低的存货，按存货类别计提存货跌价准备。

(4) 本公司存货盘存采用永续盘存制。

(5) 周转材料包括低值易耗品和包装物等，在领用时采用一次转销法进行摊销。

12、长期股权投资

(1) 投资成本确定

①企业合并形成的长期股权投资，按以下方法确定投资成本：

A、对于同一控制下企业合并形成的对子公司投资，以在合并日取得被合并方所有者权益账面价值的份额作为长期股权投资的投资成本。

B、对于非同一控制下企业合并形成的对子公司投资，以企业合并成本作为投资成本。

②除企业合并形成的长期股权投资以外，其他方式取得的长期股权投资，按以下方法确定投资成本：

A、以支付现金取得的长期股权投资，按实际支付的购买价款作为投资成本。

B、以发行权益性证券取得的长期股权投资，按发行权益性证券的公允价值作为投资成本。

C、投资者投入的长期股权投资，按投资合同或协议约定的价值作为投资成本。

(2) 后续计量及损益确认方法

①对子公司投资

在合并财务报表中，对子公司投资按附注二、6 进行处理。

在母公司财务报表中，对子公司投资采用成本法核算，在被投资单位宣告分派的现金股利或利润时，确认投资收益。

②对合营企业投资和对联营企业投资

对合营企业投资和对联营企业投资采用权益法核算，具体会计处理包括：

对于初始投资成本大于投资时应享有被投资单位可辨认净资产公允价值份额的，其差额包含在长期股权投资成本中；对于初始投资成本小于投资时应享有被投资单位可辨认净资产公允价值份额的，其差额计入当期损益，同时调整长期股权投资成本。

取得对合营企业投资和对联营企业投资后，按照应享有或应分担的被投资单位实现的净损益的份额，扣除首次执行企业会计准则之前已经持有的对合营企业投资和对联营企业投资按原会计准则及制度确认的股权投资借方差按原摊销期直线摊销的金额后，确认投资损益并调整长期股权投资的账面价值；按照被投资单位宣告分派的现金股利或利润应分得的部分，相应减少长期股权投资的账面价值。

在计算应享有或应分担的被投资单位实现的净损益的份额时，以取得投资时被投资单位可辨认净资产的公允价值为基础确定，对于被投资单位的会计政策或会计期间与本公司不同的，权益法核算时按照本公司的会计政策或会计期间对被投资单位的财务报表进行必要调整。与合营企业和联营企业之间内部交易产生的未实现损益按照持股比例计算归属于本公司的部分，在权益法核算时予以抵消。内部交易产生的未实现损失，有证据表明该损失是相关资产减值损失的，则全额确认该损失。

对合营企业或联营企业发生的净亏损，除本公司负有承担额外损失义务外，以长期股权投

资的账面价值以及其他实质上构成对被投资单位净投资的长期权益减记至零为限。被投资企业以后实现净利润的，在收益分享额弥补未确认的亏损分担额后，恢复确认收益分享额。

对于被投资单位除净损益以外所有者权益的其他变动，调整长期股权投资的账面价值并计入资本公积。处置该项投资时，将原计入资本公积的部分按相应比例转入当期损益。

③其他股权投资

其他股权投资采用成本法核算，在被投资单位宣告分派的现金股利或利润时，确认投资收益。

(3) 确定对被投资单位具有共同控制、重大影响的依据

共同控制指按照合同约定对某项经济活动所共有的控制，仅在与该项经济活动相关的重要财务和生产经营决策需要分享控制权的投资方一致同意时存在。

重大影响指对被投资单位的财务和经营政策有参与决策的权力，但并不能够控制或者与其他方一起共同控制这些政策的制定。

(4) 长期股权投资减值测试方法及减值准备计提方法

①本公司在资产负债表日根据内部及外部信息以确定对子公司、合营公司或联营公司的长期股权投资是否存在减值的迹象，对存在减值迹象的长期股权投资进行减值测试，估计其可收回金额。

可收回金额的估计结果表明长期股权投资的可收回金额低于其账面价值的，长期股权投资的账面价值会减记至可收回金额，减记的金额确认为资产减值损失，计入当期损益，同时计提相应的减值准备。

可收回金额是指资产（或资产组、资产组组合，下同）的公允价值减去处置费用后的净额与资产预计未来现金流量的现值两者之间较高者。

资产组是可以认定的最小资产组合，其产生的现金流入基本上独立于其他资产或者资产组。资产组由创造现金流入相关的资产组成。在认定资产组时，主要考虑该资产组能否独立产生现金流入，同时考虑管理层对生产经营活动的管理方式、以及对资产使用或者处置的决策方式等。

资产的公允价值减去处置费用后的净额，是根据公平交易中销售协议价格减去可直接归属于该资产处置费用的金额确定。资产预计未来现金流量的现值，按照资产在持续使用过程中和最终处置时所产生的预计未来现金流量，选择恰当的税前折现率对其进行折现后的金额加以确定。

与资产组或者资产组组合相关的减值损失，先抵减分摊至该资产组或者资产组组合中商誉的账面价值，再根据资产组或者资产组组合中除商誉之外的其他各项资产的账面价值所占比重，按比例抵减其他各项资产的账面价值，但抵减后的各资产的账面价值不得低于该资产的公允价

值减去处置费用后的净额（如可确定的）、该资产预计未来现金流量的现值（如可确定的）和零三者之中最高者。

②本公司采用个别认定方式评估其他长期股权投资是否发生减值，其他长期股权投资发生减值时，将其他长期股权投资的账面价值与按照类似金融资产当时市场收益率对未来现金流量折现确定的现值之间的差额，确认为减值损失，计入当期损益。

③长期股权投资减值损失一经确认，在以后会计期间不得转回。

13、投资性房地产

(1) 本公司采用成本模式对投资性房地产进行后续计量，在使用寿命内扣除预计净残值后按年限平均法计提折旧或进行摊销。

(2) 投资性房地产减值测试方法及减值准备计提方法

本公司在资产负债表日根据内部及外部信息以确定投资性房地产是否存在减值的迹象，对存在减值迹象的投资性房地产进行减值测试，估计其可收回金额。

可收回金额的估计结果表明投资性房地产的可收回金额低于其账面价值的，投资性房地产的账面价值会减记至可收回金额，减记的金额确认为资产减值损失，计入当期损益，同时计提相应的减值准备。

投资性房地产减值损失一经确认，在以后会计期间不得转回。

14、固定资产

(1) 固定资产是指为生产商品、提供劳务、出租或经营管理而持有的，使用寿命超过一个会计年度的有形资产。

(2) 本公司采用直线法计提固定资产折旧，各类固定资产使用寿命、预计净残值率和年折旧率如下：

类别	预计使用寿命（年）	预计净残值率	年折旧率
房屋建筑物	30	5%	3.17%
专用设备	10	5%	9.50%
通用设备	10	5%	9.50%
运输设备	10	5%	9.50%

本公司至少在每年年度终了对固定资产的使用寿命、预计净残值和折旧方法进行复核。

(3) 固定资产减值测试方法及减值准备计提方法

本公司在资产负债表日根据内部及外部信息以确定固定资产是否存在减值的迹象，对存在减值迹象的固定资产进行减值测试，估计其可收回金额。

可收回金额的估计结果表明固定资产的可收回金额低于其账面价值的，固定资产的账面价值会减记至可收回金额，减记的金额确认为资产减值损失，计入当期损益，同时计提相应的减

值准备。

固定资产减值损失一经确认，在以后会计期间不得转回。

15、在建工程

在建工程在达到预定可使用状态时，按实际发生的全部支出转入固定资产核算。

本公司在资产负债表日根据内部及外部信息以确定在建工程是否存在减值的迹象，对存在减值迹象的在建工程进行减值测试，估计其可收回金额。可收回金额的估计结果表明在建工程的可收回金额低于其账面价值的，在建工程的账面价值会减记至可收回金额，减记的金额确认为资产减值损失，计入当期损益，同时计提相应的减值准备。在建工程减值损失一经确认，在以后会计期间不得转回。

16、借款费用

(1) 借款费用包括借款利息、折价或溢价的摊销、辅助费用以及因外币借款而发生的汇兑差额等。可直接归属于符合资本化条件的资产的购建或者生产的借款费用，予以资本化，计入相关资产成本；其他借款费用计入当期损益。

(2) 当资产支出已经发生、借款费用已经发生且为使资产达到预定可使用或者可销售状态所必要的购建或者生产活动已经开始时，开始借款费用的资本化。符合资本化条件的资产在购建或者生产过程中发生非正常中断、且中断时间连续超过 3 个月的，暂停借款费用的资本化。当所购建或者生产的资产达到预定可使用或者可销售状态时，停止借款费用的资本化，以后发生的借款费用计入当期损益。

(3) 借款费用资本化金额的计算方法

①为购建或者生产符合资本化条件的资产而借入的专门借款所发生的借款费用（包括借款利息、折价或溢价的摊销、辅助费用、外币专门借款本金和利息的汇兑差额），其资本化金额为在资本化期间内专门借款实际发生的借款费用减去尚未动用的借款资金存入银行取得的利息收入或进行暂时性投资取得的投资收益后的金额。

②为购建或者生产符合资本化条件的资产而占用的一般借款所发生的借款费用（包括借款利息、折价或溢价的摊销），其资本化金额根据在资本化期间内累计资产支出超过专门借款部分的资产支出加权平均数乘以所占用一般借款的资本化率计算确定。

17、无形资产

(1) 无形资产按照取得时的成本进行初始计量。

(2) 无形资产的摊销方法

①对于使用寿命有限的无形资产，在使用寿命期限内，采用直线法摊销。

本公司至少于每年年度终了对无形资产的使用寿命及摊销方法进行复核。

②对于使用寿命不确定的无形资产，不摊销。于每年年度终了，对使用寿命不确定的无形

资产的使用寿命进行复核，如果有证据表明其使用寿命是有限的，则估计其使用寿命，并按其使用寿命进行摊销。

（3）无形资产减值

本公司在资产负债表日根据内部及外部信息以确定无形资产是否存在减值的迹象，对存在减值迹象的无形资产进行减值测试，估计其可收回金额。此外，无论是否存在减值迹象，本公司至少于每年年度终了对使用寿命不确定的无形资产估计其可收回金额。

可收回金额的估计结果表明无形资产的可收回金额低于其账面价值的，无形资产的账面价值会减记至可收回金额，减记的金额确认为资产减值损失，计入当期损益，同时计提相应的减值准备。

无形资产减值损失一经确认，在以后会计期间不得转回。

（4）内部研究开发项目

①划分公司内部研究开发项目研究阶段和开发阶段的具体标准

研究是指为获取并理解新的科学或技术知识而进行的独创性的有计划调查。开发是指在进行商业性生产或使用前，将研究成果或其他知识应用于一项或若干项计划或设计，以生产出新的或具有实质性改进的材料、装置、产品或获得新工序等。

②研究阶段的支出，于发生时计入当期损益。开发阶段的支出，同时满足下列条件的，予以资本化：

- A、完成该无形资产以使其能够使用或出售在技术上具有可行性；
- B、具有完成该无形资产并使用或出售的意图；
- C、无形资产产生经济利益的方式，包括能够证明运用该无形资产生产的产品存在市场或无形资产自身存在市场，无形资产将在内部使用的，应当证明其有用性；
- D、有足够的技术、财务资源和其他资源支持，以完成该无形资产的开发，并有能力使用或出售该无形资产；
- E、归属于该无形资产开发阶段的支出能够可靠地计量。

18、长期待摊费用

长期待摊费用按其受益期平均摊销。如果长期待摊的费用项目不能使以后会计期间受益的，将尚未摊销的该项目的摊余价值全部转入当期损益。

19、预计负债

（1）与或有事项相关的义务同时满足下列条件的，应当确认为预计负债：

- ①该义务是企业承担的现时义务；
- ②履行该义务很可能导致经济利益流出企业；
- ③该义务的金额能够可靠地计量。

(2) 预计负债按照履行相关现时义务所需支出的最佳估计数进行初始计量。

如所需支出存在一个连续范围，且该范围内各种结果发生的可能性相同的，最佳估计数按照该范围内的中间值确定。

在其他情况下，最佳估计数分别下列情况处理：

- ①或有事项涉及单个项目的，按照最可能发生金额确定。
- ②或有事项涉及多个项目的，按照各种可能结果及相关概率计算确定。

20、收入

(1) 销售商品收入

在已将商品所有权上的主要风险和报酬转移给购货方，既没有保留通常与所有权相联系的继续管理权，也没有对已售出的商品实施有效控制，收入的金额、相关的已发生或将发生的成本能够可靠地计量，相关的经济利益很可能流入时，确认销售商品收入。

(2) 提供劳务收入

①在交易的完工进度能够可靠地确定，收入的金额、相关的已发生或将发生的成本能够可靠地计量，相关的经济利益很可能流入时，采用完工百分比法确认提供劳务收入。

确定完工进度可以选用下列方法：已完工作的测量，已经提供的劳务占应提供劳务总量的比例，已经发生的成本占估计总成本的比例。

②在提供劳务交易结果不能够可靠估计时，分别下列情况处理：

A、已经发生的劳务成本预计能够得到补偿的，按照已经发生的劳务成本金额确认提供劳务收入，并按相同金额结转劳务成本。

B、已经发生的劳务成本预计不能够得到补偿的，将已经发生的劳务成本计入当期损益，不确认提供劳务收入。

(3) 让渡资产使用权收入

在收入的金额能够可靠地计量，相关的经济利益很可能流入时，确认让渡资产使用权收入。

21、政府补助

与收益相关的政府补助，如果用于补偿本公司以后期间的相关费用或损失的，确认为递延收益，并在确认相关费用的期间，计入当期损益；如果用于补偿本公司已发生的相关费用或损失的，直接计入当期损益。

与资产相关的政府补助，确认为递延收益，并在相关资产使用寿命内平均分配，计入当期损益。但是，按照名义金额计量的政府补助，直接计入当期损益。

22、所得税

本公司采用资产负债表债务法进行所得税会计处理。

除与直接计入股东权益的交易或事项有关的所得税影响计入股东权益外，当期所得税费用

和递延所得税费用（或收益）计入当期损益。

当期所得税费用是按本年度应纳税所得额和税法规定的税率计算的预期应交所得税，加上对以前年度应交所得税的调整。

资产负债表日，如果纳税主体拥有以净额结算的法定权利并且意图以净额结算或取得资产、清偿负债同时进行，那么当期所得税资产及当期所得税负债以抵销后的净额列示。

递延所得税资产和递延所得税负债分别根据可抵扣暂时性差异和应纳税暂时性差异确定，按照预期收回资产或清偿债务期间的适用税率计量。暂时性差异是指资产或负债的账面价值与其计税基础之间的差额，包括能够结转以后年度抵扣的亏损和税款递减。递延所得税资产的确认以很可能取得用来抵扣暂时性差异的应纳税所得额为限。

对于既不影响会计利润也不影响应纳税所得额（或可抵扣亏损）的非企业合并交易中产生的资产或负债初始确认形成的暂时性差异，不确认递延所得税。商誉的初始确认导致的暂时性差异也不产生递延所得税。

资产负债表日，根据递延所得税资产和负债的预期收回或结算方式，依据已颁布的税法规定，按照预期收回该资产或清偿该负债期间的适用税率计量该递延所得税资产和负债的账面金额。

资产负债表日，递延所得税资产及递延所得税负债在同时满足以下条件时以抵销后的净额列示：

- （1）纳税主体拥有以净额结算当期所得税资产及当期所得税负债的法定权利；
- （2）递延所得税资产及递延所得税负债是与同一税收征管部门对同一纳税主体征收的所得税相关或者是对不同的纳税主体相关，但在未来每一具有重要性的递延所得税资产及负债转回的期间内，涉及的纳税主体意图以净额结算当期所得税资产和负债或是同时取得资产、清偿负债。

23、经营租赁

（1）租入资产

经营租赁租入资产的租金费用在租赁期内按直线法确认为相关资产成本或费用。或有租金在实际发生时计入当期损益。

（2）租出资产

经营租赁租出资产所产生的租金收入在租赁期内按直线法确认为收入。经营租赁租出资产发生的初始直接费用，直接计入当期损益。或有租金在实际发生时计入当期损益。

24、持有待售非流动资产

本公司将已经作出处置决议、已经与受让方签订了不可撤销的转让协议、并且该项转让将在一年内完成的固定资产、无形资产、成本模式后续计量的投资性房地产、长期股权投资等非

流动资产（不包括递延所得税资产），划分为持有待售。按账面价值与预计可变现净值孰低者计量持有待售的非流动资产，账面价值高于预计可变现净值之间的差额确认为资产减值损失。

25、会计政策、会计估计变更

（1）会计政策变更

报告期内，本公司无会计政策变更。

（2）会计估计变更

报告期内，本公司无会计估计变更。

26、前期会计差错更正

（1）追溯重述法

无

（2）未来适用法

无

三、税项

1、主要税种及税率

税 种	计税依据	税率
增值税	增值税计税销售额	17%
营业税	营业税计税额	5%
企业所得税	应纳税所得额	母公司 15%；子公司 25%
城市维护建设税	流转税额	7%
教育费附加	流转税额	5%

2、税收优惠及批文

母公司：本公司于 2011 年进行高新技术企业资格复评并通过，且获取 GF20113200666 号证书，有效期为三年。根据《中华人民共和国企业所得税法》、《中华人民共和国企业所得税法实施条例》、《高新技术企业认定管理办法》（国科发火[2008]172 号）等相关规定，本公司所得税税率自 2011 年 9 月 30 日起三年减按 15% 计缴。

四、企业合并及合并财务报表

1、子公司情况

（1）通过设立或投资等方式取得的子公司

单位：人民币万元

子公司全称	子公司类型	注册地	业务性质	注册资本	经营范围	期末实际出资额

江苏联创医药技术有限公司	有限公司	扬州市	药品等研发, 技术成果转让、咨询	400.00	药品、医疗器械、保健品研发及其技术成果转让、技术咨询、授权使用。保健用品的批发、零售	240.00
扬州联环投资有限公司	有限公司	扬州市	实业投资	1,500.00	许可经营项目: 无。一般经营项目: 实业投资	1,500.00
江苏联环生物医药有限公司	有限公司	扬州市	药品研发及其技术成果转让、技术咨询。	20,000.00[注]	许可经营项目: 无。一般经营项目: 药品研发及其技术成果转让、技术咨询。	4,000.00

子公司全称	实质上构成对子公司净投资的其他项目余额	持股比例	表决权比例	是否合并报表	少数股东权益	少数股东权益中用于冲减少数股东损益的金额	从母公司所有者权益冲减子公司少数股东分担的本期亏损超过少数股东在该子公司期初所有者权益中所享有份额后的余额
江苏联创医药技术有限公司	-	60.00%	60.00%	是	9.66	-	-
扬州联环投资有限公司	-	100.00%	100.00%	是	-	-	-
江苏联环生物医药有限公司	-	100.00%	100.00%	是	-	-	-

[注]实收资本为 4,000.00 万元

(2) 同一控制下企业合并取得的子公司

单位: 人民币万元

子公司全称	子公司类型	注册地	业务性质	注册资本	经营范围	期末实际出资额
扬州联环医药营销有限公司	有限公司	扬州市	化工原料、药品批发	500.00	许可经营项目: 中成药、化学原料药、化学药制剂、抗生素原料药、抗生素制剂、生化药品、生物制品、精神药品(限二类)批发。二类医疗器械; 三类医用高分子材料及制品(含一次性使用无菌医疗器械)批发; 普通货运、货物专用运输(冷藏保鲜)。一般经营项目: 一类医疗器械、化工原料及中间体药用辅料批发。	493.10
扬州制药有限公司	有限公司	扬州市	药品生产、销售	4,500.00	许可经营项目为药品生产: 原料药、小容量注射剂(含激素类)、冻干粉针剂(含抗肿瘤药类)(凭有效许可证件经营)。一般经营项目为化学中间体, 药用辅料的制造, 销售; 本公司生产药品出口(限出口商品目录品种), 生产所需原辅材料、机械设备、零配件出口。	3,148.57

子公司全称	实质上构成对子公司的净投资的其他项目余额	持股比例	表决权比例	是否合并报表	少数股东权益	少数股东权益中用于冲减少数股东损益的金额	从母公司所有者权益冲减子公司少数股东分担的本期亏损超过少数股东在该子公司期初所有者权益中所享有份额后的余额
扬州联环医药营销有限公司	-	92.00%	92.00%	是	33.37	-	-
扬州制药有限公司	-	100.00%	100.00%	是	-	-	-

(3) 非同一控制下企业合并取得的子公司

无

2、特殊目的主体或通过受托经营或承租等方式形成控制权的经营实体

无

3、合并范围的特殊说明

(1) 持有半数及半数以下股权但纳入合并范围的原因

无

(2) 持有半数以上股权但未纳入合并范围的原因

无

4、本期合并范围的变动情况

无

5、本期发生的同一控制下企业合并

单位：万元

被合并方	属于同一控制下企业合并的判断依据	同一控制的实际控制人	合并本期期初至合并日的收入	合并本期期初至合并日的净利润	合并本期期初至合并日的经营活动现金流量
扬州制药有限公司	同一母公司	江苏金茂化工医药集团有限公司	12,448.62	398.87	-256.65

2013年6月，根据本公司2012年第五届董事会第三次会议决议，并经中国证券监督管理委员会证监许可[2013]695号《关于核准江苏联环药业股份有限公司向江苏联环药业集团有限公司发行股份购买资产的批复》核准，本公司向江苏联环药业集团有限公司发行4600189股人民币普通股股票，收购江苏联环药业集团有限公司所持有的扬州制药有限公司100%股权。本次合并属于同一控制下的企业合并（确定合并日为2013年6月30日）。

6、本期发生的非同一控制下企业合并

无

7、本期出售丧失控制权的股权而减少的子公司

无

8、本期发生的反向购买

无

9、本期发生的吸收合并

无

10、境外经营实体主要报表项目的折算汇率

无

五、合并财务报表主要项目注释

(以下如无特别说明,均以 2013 年 12 月 31 日为截止日,金额以人民币元为单位)

1、货币资金

(1) 明细项目

项目	期末余额			年初余额		
	外币金额	折算率	人民币金额	外币金额	折算率	人民币金额
现金						
人民币	-	-	2,113.83	-	-	15,834.62
小计	-	-	2,113.83	-	-	15,834.62
银行存款						
人民币	-	-	114,911,339.03	-	-	87,377,643.50
小计	-	-	114,911,339.03	-	-	87,377,643.50
其他货币资金						
人民币	-	-	338,960.24	-	-	16,528,723.61
小计	-	-	338,960.24	-	-	16,528,723.61
合计	-	-	115,252,413.10	-	-	103,922,201.73

(2) 截至 2013 年 12 月 31 日,其他货币资金期末余额 338,960.24 元为存出投资款。

(3) 截至 2013 年 12 月 31 日,货币资金期末余额中除保证金外无抵押、质押、冻结等对变现有限制或存放境外、或存在潜在回收风险的款项。

2、交易性金融资产

(1) 分类情况

项目	期末余额	年初余额
----	------	------

项 目	期末余额	年初余额
交易性债券投资	-	-
交易性权益工具投资	179,804.10	218,825.90
指定为以公允价值计量且其变动计入本期损益的金融资产	-	-
衍生金融资产	-	-
合计	179,804.10	218,825.90

(2) 本公司交易性金融资产变现不存在重大限制。

3、应收票据

(1) 分类情况

种 类	期末余额	年初余额
银行承兑汇票	42,658,957.57	60,632,509.65
商业承兑汇票	-	-
合计	42,658,957.57	60,632,509.65

(2) 2013 年 12 月 31 日已质押的应收票据金额为 3,300,000.00 元。

(3) 2013 年 12 月 31 日无因出票人无力履约而将票据转为应收账款的应收票据。

(4) 期末已背书转让给他方但尚未到期的应收票据（金额最大的前五项）

序列号	出票日期	到期日	金额
1	2013/12/17	2014/6/17	1,164,240.00
2	2013/12/17	2014/6/17	1,164,240.00
3	2013/8/21	2014/2/21	1,000,000.00
4	2013/9/27	2014/3/27	1,000,000.00
5	2013/10/28	2014/4/28	1,000,000.00
合计			5,328,480.00

4、应收账款

(1) 分类情况

类 别	期末余额				年初余额			
	账面余额		坏账准备		账面余额		坏账准备	
	金额	比例(%)	金额	比例(%)	金额	比例(%)	金额	比例(%)
单项金额重大并单项计提坏账准备的应收账款	-	-	-	-	-	-	-	-
按组合计提坏账准备的应收账款								
组合一(账龄分析法组合)	151,922,951.71	100.00	15,715,091.00	10.34	125,023,196.07	100.00	14,944,713.77	11.95
组合小计	151,922,951.71	100.00	15,715,091.00	10.34	125,023,196.07	100.00	14,944,713.77	11.95
单项金额不	-	-	-	-	-	-	-	-

重大但单项计提坏账准备的应收账款							
合计	151,922,951.71	100.00	15,715,091.00		125,023,196.07	100.00	14,944,713.77

组合中，按账龄分析法计提坏账准备的应收账款

账龄	期末余额			年初余额		
	账面余额		坏账准备	账面余额		坏账准备
	金额	比例 (%)		金额	比例 (%)	
1 年以内	139,036,814.63	91.52	6,951,840.72	111,067,666.09	88.84	5,553,383.28
1 至 2 年	2,350,841.09	1.55	235,084.12	3,464,133.33	2.77	346,413.34
2 至 3 年	1,978,598.92	1.30	593,579.67	1,197,222.15	0.96	359,166.65
3 至 4 年	1,009,147.61	0.66	504,573.81	655,634.02	0.52	327,817.02
4 至 5 年	587,683.86	0.39	470,147.08	1,403,035.02	1.12	1,122,428.02
5 年以上	6,959,865.60	4.58	6,959,865.60	7,235,505.46	5.79	7,235,505.46
合计	151,922,951.71	100.00	15,715,091.00	125,023,196.07	100.00	14,944,713.77

(2) 本期实际核销的应收账款金额为 2,483,945.11 元，核销的应收账款中无应收关联方款项。

(3) 本公司无以前期间已全额计提坏账准备，或计提坏账准备的比例较大，但在本期又全额收回或转回，或在本期收回或转回比例较大的应收账款。

(4) 应收账款中持有本公司 5% (含 5%) 以上表决权股份的股东或关联方款项情况

股东单位名称	期末余额		年初余额	
	金额	坏账准备	金额	坏账准备
江苏联环药业集团有限公司	-	-	14,945.00	1,450.45
扬州扬大联环药业基因工程有限公司	198,531.60	9,926.58	-	-
合计	198,531.60	9,926.58	14,945.00	1,450.45

(5) 2013 年 12 月 31 日应收账款金额前五名单位情况

序号	与本公司关系	金额	年限	占应收账款总额比例 (%)
1	客户	5,720,182.00	1 年以内	3.77
2	客户	4,902,097.72	1 年以内	3.22
3	客户	4,139,957.65	1 年以内	2.72
4	客户	3,721,035.91	1 年以内	2.45
5	客户	3,324,167.60	1 年以内	2.19
合计		21,807,440.88		14.35

(6) 报告期内应收账款外币余额

币种	期末余额		年初余额	
	原币	本币	原币	本币
美元	2,164,450.00	13,196,435.21	465,954.59	2,928,757.55
合计	2,164,450.00	13,196,435.21	465,954.59	2,928,757.55

5、预付款项

(1) 账龄分析

账龄	期末余额		年初余额	
	金额	比例 (%)	金额	比例 (%)
1 年以内	22,749,949.60	83.42	27,014,591.18	81.03
1 至 2 年	1,190,052.82	4.36	2,603,073.45	7.81
2 至 3 年	695,557.87	2.55	1,590,410.22	4.77
3 年以上	2,636,884.14	9.67	2,129,926.77	6.39
合计	27,272,444.43	100.00	33,338,001.62	100.00

(2) 账龄一年以上的预付账款为尚未结算的货款尾款。

(3) 预付款项金额前五名单位情况

序列号	与本公司关系	金额	预付时间	未结算原因
1	供应商	4,699,155.55	1 年以内	交易尚未完成
2	供应商	2,783,400.00	1 年以内	交易尚未完成
		174,282.49	1 至 2 年	
3	供应商	1,927,103.00	1 年以内	交易尚未完成
4	供应商	7,727.67	1 年以内	交易尚未完成
		14,400.00	1 至 2 年	
		100,200.00	2 至 3 年	
		1,319,620.44	3 年以上	
5	供应商	1,164,213.00	1 年以内	交易尚未完成
合计		12,190,102.15		

(4) 2013 年 12 月 31 日预付款项中持有本公司 5% (含 5%) 以上表决权股份的股东或关联方款项情况

股东单位名称	期末余额		年初余额	
	金额	坏账准备	金额	坏账准备
江苏联环药业集团有限公司	1,334.24	-	-	-
扬州联博药业有限公司	18,390.00	-	-	-
扬州联环药物工程研究中心有限公司	242,800.00	-	142,800.00	-
扬州扬大联环药业基因工程有限公司	-	-	39,510.00	-
合计	262,524.24	-	182,310.00	-

6、其他应收款

(1) 分类情况

类别	期末余额				年初余额			
	账面余额		坏账准备		账面余额		坏账准备	
	金额	比例 (%)	金额	比例 (%)	金额	比例 (%)	金额	比例

								(%)
单项金额重大并单项计提坏账准备的其他应收款	-	-	-	-	-	-	-	-
按组合计提坏账准备的其他应收款								
组合一(账龄分析法组合)	41,958,212.99	100.00	7,359,697.65	17.54	33,751,457.71	100.00	6,682,294.88	19.80
组合小计	41,958,212.99	100.00	7,359,697.65	17.54	33,751,457.71	100.00	6,682,294.88	19.80
单项金额不重大但单项计提坏账准备的其他应收款	-	-	-	-	-	-	-	-
合计	41,958,212.99	100.00	7,359,697.65		33,751,457.71	100.00	6,682,294.88	

组合中，按账龄分析法计提坏账准备的其他应收款

账龄	期末余额			年初余额		
	账面余额		坏账准备	账面余额		坏账准备
	金额	比例(%)		金额	比例(%)	
1年以内	34,037,491.86	81.12	1,701,874.59	26,694,408.13	79.09	1,334,720.40
1至2年	1,674,579.86	3.99	167,457.99	899,365.51	2.66	89,936.55
2至3年	570,917.98	1.36	171,275.39	714,189.70	2.12	214,256.91
3至4年	548,591.32	1.31	274,295.67	519,338.68	1.54	259,669.35
4至5年	409,189.83	0.98	327,351.87	702,220.08	2.08	561,776.06
5年以上	4,717,442.14	11.24	4,717,442.14	4,221,935.61	12.51	4,221,935.61
合计	41,958,212.99	100.00	7,359,697.65	33,751,457.71	100.00	6,682,294.88

(2) 本期无实际核销的其他应收款。

(3) 本公司无以前期间已全额计提坏账准备，或计提坏账准备的比例较大，但在本期又全额收回或转回，或在本期收回或转回比例较大的其他应收款。

(4) 2013年12月31日其他应收款中无持有本公司5%（含5%）以上表决权股份的股东或关联方款项情况。

(5) 其他应收款金额前五名单位情况

序号	金额	年限	占其他应收款总额比例(%)
1	3,264,460.84	1年以内	7.78
2	3,074,954.19	1年以内	7.35
	8,836.25	5年以上	
3	2,669,916.02	1年以内	6.36
4	2,458,284.09	1年以内	5.86
5	1,761,628.80	1年以内	4.85
	272,910.44	1至2年	
合计	13,510,990.63		32.20

7、存货

(1) 分类情况

项目	期末余额	年初余额
----	------	------

	账面余额	跌价准备	账面价值	账面余额	跌价准备	账面价值
原材料	11,606,392.32	-	11,606,392.32	17,625,442.44	-	17,625,442.44
周转材料	1,597,283.93	-	1,597,283.93	1,121,362.42	-	1,121,362.42
在产品	14,292,694.11	-	14,292,694.11	11,810,131.71	-	11,810,131.71
自制半成品	-	-	-	25,547,696.73	-	25,547,696.73
库存商品	48,418,099.11	29,755.78	48,388,343.33	29,291,836.14	96,963.09	29,194,873.05
合计	75,914,469.47	29,755.78	75,884,713.69	85,396,469.44	96,963.09	85,299,506.35

(2) 公司计提存货跌价准备的依据为：期末，按存货成本高于其可变现净值的差额计提存货跌价准备。通常按单个存货项目计提跌价准备，对于数量繁多、单价较低的存货，按存货类别计提跌价准备。可变现净值，是指在日常活动中，存货的估计售价减去至完工时估计将要发生的成本、估计的销售费用以及相关税费后的金额。

8、其他流动资产

项 目	期末余额	年初余额
保险费	157,313.26	202,437.13
合计	157,313.26	202,437.13

9、长期股权投资

(1) 分类情况

项 目	期末余额			年初余额		
	账面余额	减值准备	账面价值	账面余额	减值准备	账面价值
按成本法核算的长期股权投资	-	-	-	-	-	-
按权益法核算的长期股权投资	30,680,192.67	-	30,680,192.67	25,890,005.86	-	25,890,005.86
合计	30,680,192.67	-	30,680,192.67	25,890,005.86	-	25,890,005.86

(2) 按权益法核算的长期股权投资

被投资单位名称	持股比例	表决权比例	初始投资成本	年初余额	本期增加	本期减少	期末余额	本期现金红利
扬州扬大联环药业基因工程有限公司	24.39%	24.39%	5,000,000.00	4,558,071.69	288,398.59	-	4,846,470.28	375,000.00
扬州联澳生物医药有限公司	40.00%	40.00%	18,000,000.00	21,168,657.42	4,529,628.31	-	25,698,285.73	-
扬州联环药物工程研究中心有限公司	50.00%	50.00%	501,000.00	163,276.75	-27,840.09	-	135,436.66	-
合计			23,501,000.00	25,890,005.86	4,790,186.81	-	30,680,192.67	375,000.00

公司与扬州联环药物工程研究中心有限公司自然人范庆玉签订协议，以 11,000 元的价格收购范庆玉持有的该公司 1%的股权。相关工商变更登记手续已办理完毕。变更后公司持有扬州联环药物工程研究中心的股权由 49.00%变更为 50.00%。

(3) 本公司期末长期股权投资不存在需计提长期股权投资减值准备的情况。

(4) 本公司长期股权投资变现不存在重大限制。

(5) 合营及联营企业

被投资单位名称	企业类型	注册地	法定代表人	业务性质	注册资本	持股比例	表决权比例
扬州扬大联环药业基因工程有限公司	有限公司	扬州市	姚兴田	生产护肤品，研发转基因生物制品	3075 万元	24.39%	24.39%
扬州联澳生物医药有限公司	有限公司	扬州市	彭志恩	生产医药中间体、化工产品	4500 万元	40.00%	40.00%
扬州联环药物工程研究中心有限公司	有限公司	扬州市	姚兴田	药品、医药中间体、化工产品、保健食品的研究开发，相关技术的授权使用、成果转让、服务咨询，医药中间体的销售	100 万元	50.00%	50.00%

接上表

被投资单位名称	期末资产总额	期末负债总额	期末净资产总额	本期营业收入总额	本期净利润
扬州扬大联环药业基因工程有限公司	28,975,246.41	9,104,504.17	19,870,742.24	12,018,230.65	2,719,961.41
扬州联澳生物医药有限公司	164,179,985.83	99,934,271.50	64,245,714.33	140,609,858.96	11,324,070.80
扬州联环药物工程研究中心有限公司	613,673.32	342,800.00	270,873.32	-	-62,344.53

10、固定资产

(1) 分类情况

项 目	年初余额	本期增加	本期减少	期末余额
一、账面原值				
房屋及建筑物	74,011,492.78	3,062,632.39	-	77,074,125.17
通用设备	62,529,280.08	8,211,003.84	143,421.12	70,596,862.80
专用设备	67,349,376.30	45,580,303.84	69,192.02	112,860,488.12
运输设备	2,945,055.00	500.00	-	2,945,555.00
合计	206,835,204.16	56,854,440.07	212,613.14	263,477,031.09
二、累计折旧				
房屋及建筑物	22,013,830.01	2,074,712.49	-	24,088,542.50
通用设备	32,707,511.49	5,674,670.11	45,135.01	38,337,046.59
专用设备	35,993,774.16	6,564,435.34	57,351.14	42,500,858.36
运输设备	1,619,122.51	224,994.86	-	1,844,117.37
合计	92,334,238.17	14,538,812.80	102,486.15	106,770,564.82
三、账面净值				

项 目	年初余额	本期增加	本期减少	期末余额
房屋及建筑物	51,997,662.77			52,985,582.67
通用设备	29,821,768.59			32,259,816.21
专用设备	31,355,602.14			70,359,629.76
运输设备	1,325,932.49			1,101,437.63
合计	114,500,965.99			156,706,466.27
四、减值准备				
房屋及建筑物	-			-
通用设备	-			-
专用设备	-			-
运输设备	-			-
合计	-			-
五、账面价值				
房屋及建筑物	51,997,662.77			52,985,582.67
通用设备	29,821,768.59			32,259,816.21
专用设备	31,355,602.14			70,359,629.76
运输设备	1,325,932.49			1,101,437.63
合计	114,500,965.99			156,706,466.27

本期折旧额为 14,538,812.80 元。

(2) 本公司无通过融资租赁租入的固定资产。

11、在建工程

(1) 分类情况

项 目	期末余额			年初余额		
	账面余额	减值准备	账面价值	账面余额	减值准备	账面价值
南京仙林科研中心-科技大楼	17,734,279.23	-	17,734,279.23	15,799,521.60	-	15,799,521.60
新水针项目	-	-	-	11,779,240.90	-	11,779,240.90
制三扩产改造	-	-	-	2,115,433.99	-	2,115,433.99
地钠精烘包改造	-	-	-	1,699,040.06	-	1,699,040.06
综合项目	-	-	-	1,130,251.85	-	1,130,251.85
异烟肼 FDA	117,165.80	-	117,165.80	-	-	-
制五防水项目	50,411.62	-	50,411.62	-	-	-
动物房改造	68,587.18	-	68,587.18	-	-	-
制三精烘包	871,468.87	-	871,468.87	-	-	-
合计	18,841,912.70	-	18,841,912.70	32,523,488.40	-	32,523,488.40

(2) 变动情况

项目	预算数	年初余额	本期增加	本期转入固定资产	本期其他减少	期末余额
----	-----	------	------	----------	--------	------

综合项目	-	1,130,251.85	580,860.30	1,711,112.15	-	-
南京仙林科研中心-科技大楼	18,030,000.00	15,799,521.60	1,934,757.63	-	-	17,734,279.23
水针 GMP 改造	-	-	3,450,742.69	3,450,742.69	-	-
仓库改造	-	-	78,635.50	78,635.50	-	-
口服制剂车间大修技改	-	-	955,702.71	955,702.71	-	-
原药一车间大修技改	1,840,000.00	-	1,099,735.25	1,099,735.25	-	-
原药二车间大修技改	1,239,300.00	-	1,070,914.11	1,070,914.11	-	-
老站大修技改	-	-	93,000.00	93,000.00	-	-
质检 GMP 改造	-	-	683,715.32	683,715.32	-	-
地钠精烘包改造	-	1,699,040.06	711,140.11	2,410,180.17	-	-
制三扩产改造	-	2,115,433.99	30,703.00	2,146,136.99	-	-
新水针项目	-	11,779,240.90	23,247,554.00	35,026,794.90	-	-
隔音改造工程	-	-	42,635.43	42,635.43	-	-
异烟肼 FDA	-	-	117,165.80	-	-	117,165.80
制五防水项目	-	-	50,411.62	-	-	50,411.62
动物房改造	-	-	68,587.18	-	-	68,587.18
制三精烘包	-	-	871,468.87	-	-	871,468.87
合计		32,523,488.40	35,087,729.52	48,769,305.22	-	18,841,912.70

续上表

项目	工程投入占预算比例(%)	工程进度(%)	资金来源
综合项目	-	-	自筹
南京仙林科研中心-科技大楼	98.36	98.36	募集资金
水针 GMP 改造	-	-	自筹
仓库改造	-	-	自筹
口服制剂车间大修技改	-	-	自筹
原药一车间大修技改	59.77	100.00	自筹
原药二车间大修技改	86.41	100.00	自筹
老站大修技改	-	100.00	自筹
质检 GMP 改造	-	100.00	自筹
地钠精烘包改造	-	-	自筹
制三扩产改造	-	-	自筹
新水针项目	-	100.00	自筹
隔音改造工程	-	-	自筹
异烟肼 FDA	-	-	自筹
制五防水项目	-	-	自筹
动物房改造	-	-	自筹
制三精烘包	-	-	自筹
合计	-	-	自筹

(3) 公司期末在建工程不存在需计提减值准备的情况。

(4) 在建工程余额中无资本化利息。

12、无形资产

项 目	年初余额	本期增加	本期减少	期末余额
一、账面原值				
水针产品技术	12,162,400.00	-	-	12,162,400.00
爱普列特产品技术	14,000,000.00	-	14,000,000.00	-
土地	-	1,346,000.00	-	1,346,000.00
合计	26,162,400.00	1,346,000.00	14,000,000.00	13,508,400.00
二、累计摊销				
水针产品技术	5,878,477.33	1,216,236.00	-	7,094,713.33
爱普列特产品技术	11,544,700.00	-	11,544,700.00	-
土地	-	2,451.73	-	2,451.73
合计	17,423,177.33	1,218,687.73	11,544,700.00	7,097,165.06
三、账面净值				
水针产品技术	6,283,922.67			5,067,686.67
爱普列特产品技术	2,455,300.00			-
土地	-			1,343,548.27
合计	8,739,222.67			6,411,234.94
四、减值准备				
水针产品技术	-			-
爱普列特产品技术	2,455,300.00	-	2,455,300.00	-
土地	-	-	-	-
合计	2,455,300.00	-	2,455,300.00	-
五、账面价值				
水针产品技术	6,283,922.67	-	-	5,067,686.67
爱普列特产品技术	-	-	-	-
土地	-	-	-	1,343,548.27
合计	6,283,922.67	-	-	6,411,234.94

本期摊销额为 1,218,687.73 元。

13、递延所得税资产/递延所得税负债

(1) 已确认的递延所得税资产和递延所得税负债

项 目	期末余额		年初余额	
	暂时性差异	递延所得税资产 或负债	暂时性差异	递延所得税资产 或负债
递延所得税资产				
资产减值准备	21,877,283.11	3,855,961.46	20,146,000.48	3,291,508.39
交易性金融资产公允价值变动	141,285.89	21,192.88	109,522.77	16,774.53

项 目	期末余额		年初余额	
	预提费用	3,030,771.10	647,692.78	4,242,456.33
未弥补亏损	394,948.52	98,737.13	-	-
小计	25,444,288.62	4,623,584.25	24,497,979.58	4,258,897.00
递延所得税负债				
交易性金融资产公允价值变动	1,203.28	300.82	-	-
小计	1,203.28	300.82	-	-
报表列报				
递延所得税资产	-	4,623,584.25	-	4,258,897.00
递延所得税负债	-	300.82	-	-

(2) 未确认为递延所得税资产的可抵扣暂时性差异和可抵扣亏损

项 目	期末余额	年初余额
资产减值准备	1,227,261.32	3,544,470.89
合计	1,227,261.32	3,544,470.89

14、资产减值准备

项 目	年初余额	本期计提	本期减少		期末余额
			转回	转销	
一、坏账准备	21,627,008.65	3,931,725.11	-	2,483,945.11	23,074,788.65
二、存货跌价准备	96,963.09	29,755.78	-	96,963.09	29,755.78
三、可供出售金融资产减值准备	-	-	-	-	-
四、持有至到期投资减值准备	-	-	-	-	-
五、长期股权投资减值准备	-	-	-	-	-
六、投资性房地产减值准备	-	-	-	-	-
七、固定资产减值准备	-	-	-	-	-
八、工程物资减值准备	-	-	-	-	-
九、在建工程减值准备	-	-	-	-	-
十、生产性生物资产减值准备	-	-	-	-	-
其中：成熟生产性生物资产减值准备	-	-	-	-	-
十一、油气资产减值准备	-	-	-	-	-
十二、无形资产减值准备	2,455,300.00	-	-	2,455,300.00	-
十三、商誉减值准备	-	-	-	-	-
十四、其他	-	-	-	-	-
合计	24,179,271.74	3,961,480.89	-	5,036,208.20	23,104,544.43

15、短期借款

借款类别	期末余额	年初余额
信用借款	-	-

借款类别	期末余额	年初余额
抵押借款	-	-
保证借款 [注]	142,000,000.00	100,000,000.00
质押借款	-	-
合计	142,000,000.00	100,000,000.00

[注]担保方具体参见六、6。

16、应付票据

票据种类	期末余额	年初余额
银行承兑汇票	-	38,000,000.00
商业承兑汇票	-	-
合计	-	38,000,000.00

17、应付账款

(1) 期末应付持有本公司 5%(含 5%)以上表决权股份的股东或关联方款项情况

单位名称	期末余额	年初余额
江苏联环药业集团有限公司	538,482.39	2,869,559.39
扬州通达化工医药设备厂	839,274.81	445,844.03
扬州扬大联环基因工程有限公司	182,014.80	112,210.80
扬州联澳生物医药有限公司	5,064,401.76	3,565,480.20
扬州华欧科技咨询有限公司	99,400.00	99,400.00
扬州联环药品进出口有限公司	-	3,081,317.56
扬州联环电脑科技有限公司	169,406.64	41,575.33
合计	6,892,980.40	10,215,387.31

(2) 本公司应付账款中无外币余额。

(3) 本公司无账龄超过一年的大额应付账款。

18、预收款项

(1) 本公司期末无预收持有本公司 5%(含 5%)以上表决权股份的股东或关联方款项情况。

(2) 报告期内预收账款外币余额。

币种	期末余额		年初余额	
	原币	本币	原币	本币
美元	22,400.00	136,570.56	-	-
合计	22,400.00	136,570.56	-	-

(3) 本公司无账龄超过一年的大额预收账款。

19、应付职工薪酬

(1) 分类情况

项 目	年初余额	本期增加	本期减少	期末余额
一、工资、奖金、津贴和补贴	646,890.20	33,127,148.33	33,142,406.33	631,632.20
二、职工福利费	-	10,357,444.64	10,357,444.64	-
三、社会保险费	41,109.33	10,073,058.22	10,008,465.03	105,702.52
四、住房公积金	-	2,224,985.92	2,224,985.92	-
五、辞退福利	-	-	-	-
六、工会经费	21,459.78	741,841.46	675,248.03	88,053.21
七、职工教育经费	15,582.37	198,457.86	214,040.23	-
八、非货币福利	-	-	-	-
九、其他	-	-	-	-
合计	725,041.68	56,722,936.43	56,622,590.18	825,387.93

(2) 应付职工薪酬中无属于拖欠性质的金额。

20、应交税费

项 目	期末余额	年初余额
增值税	4,585,705.21	4,133,327.09
企业所得税	7,963,335.23	6,933,541.45
城建税	394,007.06	305,150.53
土地使用税	16,166.10	16,166.10
印花税	5,565.10	22,756.80
房产税	146,867.79	146,867.79
个人所得税	571,905.74	451,116.01
教育费附加	281,433.61	217,964.65
其他	14,022.28	12,648.90
合计	13,979,008.12	12,239,539.32

21、应付利息

项 目	期末余额	年初余额
短期借款利息	349,535.17	303,122.11
合计	349,535.17	303,122.11

22、应付股利

单位名称	期末余额	年初余额
------	------	------

单位名称	期末余额	年初余额
尚未支付的股利	116,400.00	116,400.00
合计	116,400.00	116,400.00

23、其他应付款

(1) 本公司 2013 年 12 月 31 日无应付持有本公司 5%(含 5%)以上表决权股份的股东或关联方款项情况。

(2) 金额较大的其他应付款

往来单位或项目	期末余额	年初余额
风险押金	3,709,318.08	4,466,402.79
合计	3,709,318.08	4,466,402.79

24、其他流动负债

项 目	期末余额	年初余额
预提销售费用	3,030,771.10	4,242,456.33
合计	3,030,771.10	4,242,456.33

25、股本

单位：股

项 目	年初余额	本期增减(+, -)					期末余额
		发行新股	送股	公积金转股	其他	小计	
一、有限售条件股份	-	4,600,189.00	-	-	-	4,600,189.00	4,600,189.00
1、国家持股	-	-	-	-	-	-	-
2、国有法人持股	-	4,600,189.00	-	-	-	4,600,189.00	4,600,189.00
3、其他内资持股	-	-	-	-	-	-	-
其中：境内非国有法人持股	-	-	-	-	-	-	-
境内自然人持股	-	-	-	-	-	-	-
4、外资持股	-	-	-	-	-	-	-
其中：境外法人持股	-	-	-	-	-	-	-
境外自然人持股	-	-	-	-	-	-	-
二、无限售条件股份	152,100,000.00	-	-	-	-	-	152,100,000.00
1、人民币普通股	152,100,000.00	-	-	-	-	-	152,100,000.00
2、境内上市的外资股	-	-	-	-	-	-	-
3、境外上市的外资股	-	-	-	-	-	-	-
4、其他	-	-	-	-	-	-	-
三、股份总数	152,100,000.00	4,600,189.00	-	-	-	4,600,189.00	156,700,189.00

本期股本变动情况详见附注一公司基本情况

26、资本公积

项 目	年初余额	本期增加	本期减少	期末余额
股本溢价[注]	89,746,312.66	-	9,600,189.00	80,146,123.66
其他资本公积	2,680,000.00	-	-	2,680,000.00
合计	92,426,312.66	-	9,600,189.00	82,826,123.66

[注]其中 4,600,189.00 元系本期发生同一控制下企业合并，母公司支付的股份对价；5,000,000.00 元系本公司发行股票相关的佣金。

27、盈余公积

项 目	年初余额	本期增加	本期减少	期末余额
法定盈余公积	22,098,700.23	3,114,007.44	-	25,212,707.67
合计	22,098,700.23	3,114,007.44	-	25,212,707.67

28、未分配利润

项目	期末余额	年初余额
调整前上年年末未分配利润	110,856,905.67	85,568,738.43
调整年初未分配利润合计数（调增+，调减-）	-	-
调整后年初未分配利润	110,856,905.67	85,568,738.43
加：本期归属于母公司所有者的净利润	38,326,094.59	33,989,067.89
减：提取法定盈余公积	3,114,007.44	2,850,900.65
提取任意盈余公积	-	-
应付普通股股利	9,126,000.00	5,850,000.00
转作股本的普通股股	-	-
期末未分配利润	136,942,992.82	110,856,905.67

29、营业收入、营业成本**(1) 分类情况**

项 目	本期金额		上期金额	
	营业收入	营业成本	营业收入	营业成本
主营业务收入	613,465,969.77	323,769,818.70	565,282,617.16	317,923,920.17
其他业务收入	9,836,843.02	10,631,072.95	6,596,987.66	7,080,480.73
合计	623,302,812.79	334,400,891.65	571,879,604.82	325,004,400.90

(2) 主营业务（分产品）

行业名称	本期金额		上期金额	
	营业收入	营业成本	营业收入	营业成本

行业名称	本期金额		上期金额	
	原料药	163,659,583.77	129,762,922.82	165,487,084.06
片剂	345,208,244.78	154,427,864.22	308,312,414.64	134,527,299.46
针剂	101,502,705.28	36,669,379.18	88,873,606.21	56,388,161.02
其他	3,095,435.94	2,909,652.48	2,609,512.25	2,063,237.53
合计	613,465,969.77	323,769,818.70	565,282,617.16	317,923,920.17

(3) 2013 年度前五名客户的营业收入情况

客户名称	营业收入	占全部营业收入的比例 (%)
1	56,454,256.42	21.66
2	31,914,529.91	12.24
3	15,459,959.97	5.93
4	10,928,074.49	4.19
5	10,406,344.54	3.99
合计	125,163,165.33	48.01

30、营业税金及附加

项 目	本期金额	上期金额
营业税	138,567.49	7,375.00
城建税	4,073,365.09	3,505,685.88
教育费附加	2,909,546.47	2,504,060.64
合计	7,121,479.05	6,017,121.52

31、销售费用

项 目	本期金额	上期金额
销售业务费	113,300,444.23	102,029,698.66
差旅费	1,969,596.98	2,162,639.86
办公费	374,764.46	509,808.80
广告及宣传费	255,081.55	727,576.41
市场推广费	2,113,334.47	1,934,829.60
会务费	411,822.48	570,128.65
运输费	2,098,824.67	2,190,036.63
网络建设	58,868,764.72	47,169,375.19
其他	2,112,845.31	1,797,119.47
合计	181,505,478.87	159,091,213.27

32、管理费用

项 目	本期金额	上期金额
-----	------	------

项 目	本期金额	上期金额
职工薪酬	17,859,868.38	10,731,011.99
办公通讯费	691,159.40	446,649.66
机物料消耗	1,851,838.77	776,416.07
交通运输差旅费	1,503,118.59	1,281,558.89
租赁费	3,260,656.84	1,040,920.35
业务招待费	1,352,909.07	953,261.93
咨询顾问费	1,415,564.57	811,720.60
技术开发费	12,299,953.99	11,690,661.81
折旧及摊销	2,199,259.67	2,148,715.61
各项税费	886,571.52	1,047,279.21
存货盘盈或盘亏	811,378.08	1,020,858.56
其他费用	5,634,814.70	3,095,835.74
合计	49,767,093.58	35,044,890.42

33、财务费用

项 目	本期金额	上期金额
利息支出	6,815,663.62	7,930,596.60
减：利息收入	2,083,097.73	2,071,505.93
汇兑损失	164,258.14	-9,851.33
金融机构手续费	154,897.74	556,651.29
合计	5,051,721.77	6,405,890.63

34、资产减值损失

项 目	本期金额	上期金额
坏账准备	3,931,725.11	464,861.93
存货跌价准备	29,755.78	91,929.91
合计	3,961,480.89	556,791.84

35、公允价值变动收益

项 目	本期金额	上期金额
交易性金融资产	-39,021.80	554.60
交易性金融负债	-	-
合计	-39,021.80	554.60

36、投资收益

(1) 分类情况

项 目	本期金额	上期金额
成本法核算的长期股权投资收益	-	-
权益法核算的长期股权投资收益	5,154,186.81	2,089,755.07
处置长期股权投资产生的投资收益	-	-
持有交易性金融资产期间取得的投资收益	591.50	8,204.16
持有至到期投资持有期间取得的投资收益	-	-
持有可供出售金融资产期间取得的投资收益	-	-
处置交易性金融资产取得的投资收益	-	-
处置持有至到期投资取得的投资收益	-	-
处置可供出售金融资产取得的投资收益	-	-
其他	-	-
合计	5,154,778.31	2,097,959.23

本公司投资收益汇回不存在重大限制。

(2) 按权益法核算的长期股权投资收益

项 目	本期金额	上期金额
扬州扬大联环药业基因工程有限公司	663,398.59	773,455.89
扬州联澳生物医药有限公司	4,529,628.31	1,384,325.54
扬州联环药物工程研究中心有限公司	-38,840.09	-68,026.36
合计	5,154,186.81	2,089,755.07

37、营业外收入

(1) 分类情况

项 目	本期金额	上期金额	计入当期非经常性损益的金额
非流动资产处置利得合计	-	-	-
其中：固定资产处置利得	-	-	-
政府补助	122,000.00	880,000.00	122,000.00
其他	35,004.50	40,770.20	35,004.50
合计	157,004.50	920,770.20	157,004.50

(2) 政府补助明细如下

项目	本期金额	上期金额	说明
双创计划资助	-	500,000.00	[注 1]
科技公关与成果转化专项资金	-	200,000.00	[注 2]
科技经费	70,000.00	110,000.00	[注 3]
稳定外贸增长资金	-	70,000.00	[注 4]
省级淘汰落后产能奖励基金	50,000.00	-	
专利资助资金	2,000.00	-	
合计	122,000.00	880,000.00	

[注 1] 扬州市人才工作领导小组办公室《关于做好 2009 年度“省双创计划”实施情况迎

考自查工作的通知》。

[注 2] 扬州市科学技术局、扬州市财政局《关于下达 2011 年度扬州市“八大产业”科技攻关与成果转化专项资金的通知》(扬科计[2012]12 号、扬财教[2012]21 号)。

[注 3]扬州市广陵区科学技术局、扬州市广陵区财政局《关于下达 2012 年科技经费的通知》(扬广科发[2012]字第 14 号、扬广财发[2012]字第 107 号);扬州市广陵区科学技术局、扬州市广陵区财政局《关于下达 2011 年科技经费的通知》(扬广科发[2011]字第 12 号、扬广财发[2011]字第 67 号)

[注 4]扬州市广陵区财政局 2012 年度稳定外贸增长“一业一策”项目资金。

38、营业外支出

项 目	本期金额	上期金额	计入当期非经常性损益的金额
非流动资产处置损失合计	209,869.62	933,391.35	209,869.62
其中：固定资产处置损失	209,869.62	933,391.35	209,869.62
捐赠支出	-	10,000.00	-
综合基金	760,982.24	518,216.16	760,982.24
其他	30,971.00	50,520.67	30,971.00
合计	1,001,822.86	1,512,128.18	1,001,822.86

39、所得税费用

项 目	本期金额	上期金额
本期所得税费用	7,812,502.76	6,672,083.84
递延所得税费用	-364,386.43	602,820.93
合计	7,448,116.33	7,274,904.77

40、每股收益计算过程

项 目	本期金额	上期金额
归属于母公司所有者的净利润	38,326,094.59	33,989,067.89
年初股份总数	152,100,000.00	117,000,000.00
报告期因公积金转增股本或股票股利分配等增加股份数		35,100,000.00
报告期因同一控制下企业合并发行新股份并作为对价的股份数	4,600,189.00	-
报告期因发行新股或债转股等增加股份数	-	-
报告期因回购等减少股份数	-	-
报告期缩股数	-	-
增加股份下一月份起至报告期期末的月份数	6	7
减少股份下一月份起至报告期期末的月份数	-	-
报告期月份数	-	-
发行在外的普通股加权平均数	156,700,189.00	152,100,000.00
基本每股收益	0.24	0.22

注：基本每股收益=P÷S

$$S=S_0+S_1+S_i \times M_i \div M_0 - S_j \times M_j \div M_0 - S_k$$

其中：P 为归属于公司普通股股东的净利润；S 为发行在外的普通股加权平均数；S₀ 为期初股份总数；S₁ 为报告期因公积金转增股本或股票股利分配等增加股份数；S_i 为报告期因发行新股或债转股等增加股份数；S_j 为报告期因回购等减少股份数；S_k 为报告期缩股数；M₀ 报告期月份数；M_i 为增加股份次月起至报告期期末的累计月数；M_j 为减少股份次月起至报告期期末的累计月数。报告期内发生同一控制下企业合并，合并方在合并日发行新股份并作为对价的，计算报告期末的基本每股收益时，应把该股份视同在合并期初即已发行在外的普通股处理（按权重为 1 进行加权平均）。计算比较期间的基本每股收益时，应把该股份视同在比较期间期初即已发行在外的普通股处理。

稀释每股收益：公司报告期不存在稀释性潜在普通股。

[注]2013 年 6 月，本公司同一控制下企业合并江苏联环药业集团有限公司所持有的扬州制药有限公司 100% 股权。按照《公开发行证券的公司信息披露编报规则第 9 号——净资产收益率和每股收益的计算及披露》（2010 年修订）重新计算每股收益。

41、收到的其他与经营活动有关的现金

项 目	本期金额	上期金额
收到的利息收入	2,083,097.73	2,071,505.93
收到的营业外收入	122,504.50	920,770.20
收到其他暂收暂付往来款	92,579,555.62	75,626,092.83
收到的各类保证金、订金及押金等	735,156.20	600,000.00
合计	95,520,314.05	79,218,368.96

42、支付的其他与经营活动有关的现金

项 目	本期金额	上期金额
直接支付的期间费用	206,917,436.00	176,238,920.11
营业外支出	30,971.00	10,000.00
支付的往来款等	103,072,326.55	3,075,026.03
合计	310,020,733.55	179,323,946.14

43、现金流量表补充资料

(1) 补充资料

项 目	本期金额	上期金额
一、将净利润调节为经营活动的现金流量：		
净利润	38,317,488.80	33,991,547.32
加：资产减值准备	1,380,572.69	-1,740,147.72
固定资产折旧、油气资产折耗、生产性生物资产折旧	13,381,418.45	12,880,764.41
无形资产摊销	1,218,687.73	1,216,236.00
长期待摊费用摊销	-	-
处置固定资产、无形资产和其他长期资产的损失（收益以“-”号填列）	-	933,391.35
固定资产报废损失（收益以“-”号填列）	209,869.62	-
公允价值变动损失（收益以“-”号填列）	39,021.80	-554.60
财务费用（收益以“-”号填列）	6,979,921.76	7,920,745.27
投资损失（收益以“-”号填列）	-5,154,778.31	-2,097,959.23
递延所得税资产减少（增加以“-”号填列）	-364,687.25	602,820.93
递延所得税负债增加（减少以“-”号填列）	300.82	-
存货的减少（增加以“-”号填列）	2,263,815.79	-13,114,158.95
经营性应收项目的减少（增加以“-”号填列）	-2,868,971.88	59,204,634.77
经营性应付项目的增加（减少以“-”号填列）	-18,229,580.92	-8,686,687.44
其他	-	-
经营活动产生的现金流量净额	37,173,079.10	91,110,632.11
二、不涉及现金收支的重大投资和筹资活动：		
债务转为资本	-	-
一年内到期的可转换公司债券	-	-
融资租入固定资产	-	-
三、现金及现金等价物净变动情况：		
现金的期末余额	115,252,413.10	87,722,201.73
减：现金的期初余额	87,722,201.73	73,554,843.42
现金等价物的期末余额	-	-
减：现金等价物的期初余额	-	-
现金及现金等价物净增加额	27,530,211.37	14,167,358.31

(2) 现金及现金等价物

项 目	本期金额	上期金额
一、现金	115,252,413.10	87,722,201.73
其中：库存现金	2,113.83	15,834.62
可随时用于支付的银行存款	114,911,339.03	87,377,643.50
可随时用于支付的其他货币资金	338,960.24	328,723.61
可用于支付的存放中央银行款项	-	-
存放同业款项	-	-
拆放同业款项	-	-
二、现金等价物	-	-
其中：三个月内到期的债券投资	-	-
三、现金及现金等价物余额	115,252,413.10	87,722,201.73

六、关联方及关联方交易

1、本公司的母公司情况

母公司名称	企业类型	注册地	法定代表人	业务性质	注册资本	母公司对本公司的持股比例	母公司对本公司的表决权比例	组织机构代码
江苏联环药业集团有限公司	有限公司	扬州市	姚兴田	生产销售	9275 万元	40.44%	40.44%	14071445-1

2、本公司的实际控制人情况

实际控制人名称	企业类型	注册地	法定代表人	业务性质	注册资本	实际控制人对本公司母公司的持股比例	组织机构代码
江苏金茂化工医药集团有限公司	有限公司	扬州市	程晓曦	投资、销售	18230 万元	55.80%	74134784-5

3、本公司的子公司情况

子公司名称	企业类型	注册地	法定代表人	业务性质	注册资本	本公司合计持股比例	本公司合计表决权比例	组织机构代码
扬州联环医药营销有限公司	有限公司	扬州市	钱望霓	化工原料、药品批发	500 万元	92.00%	92.00%	72284805-4
江苏联创医药技术有限公司	有限公司	扬州市	姚兴田	药品等研发，技术成果转让、咨询	400 万元	60.00%	60.00%	77800137-0
扬州联环投资有限公司	有限公司	扬州市	姚兴田	实业投资	1500 万元	100.00%	100.00%	66684333-8
扬州制药有限公司	有限公司	扬州市	吴健	药品生产、销售	4500 万元	100.00%	100.00%	73013684-X
江苏联环生物医药有限公司	有限公司	扬州市	姚兴田	药品研发及其技术成果转让、技术咨询。	20000 万元[注]	100.00%	100.00%	08508964-8

[注]实收资本为 4000 万元。

4、本公司的合营及联营企业情况

被投资单位名称	企业类型	注册地	法定代表人	业务性质	注册资本	本公司合计持股比例	本公司合计表决权比例	组织机构代码
扬州扬大联环药业基因工程有限公司	有限公司	扬州市	姚兴田	生产护肤品，研发转基因生物制品	3075 万元	24.39%	24.39%	72521728-2
扬州联澳生物医药有限公司	有限公司	扬州市	彭志恩	生产医药中间体、化工产品	4500 万元	40.00%	40.00%	79539927-x
扬州联环药物工程研究中心有限公司	有限公司	扬州市	姚兴田	药品等研发，成果转让、咨询	100 万元	50.00%	50.00%	74680908-4

5、本公司的其他关联方情况

关联方名称	与本公司的关系	组织机构代码
扬州通达化工医药设备厂	同一母公司	14073347-6

关联方名称	与本公司的关系	组织机构代码
扬州联博药业有限公司	母公司拥有其 49.00%的股权	768265294-8
扬州联环药品进出口有限公司	同一母公司	72521731-1
扬州联宇医药化工有限公司	母公司拥有其 49.00%的股权	75897330-8
扬州联环电脑科技有限公司	同一母公司	74068394-3
扬州制药厂化工分厂	同一母公司	14090071-3
扬州华欧科技咨询有限公司	同一母公司	74068394-3

6、关联交易情况

单位：人民币万元

(1) 购买商品、接受劳务的关联交易

关联方	关联交易内容	关联交易定价方式及决策程序	本期金额		上期金额	
			金额	占同类交易金额的比例 (%)	金额	占同类交易金额的比例 (%)
江苏联环药业集团有限公司	排污费、环境保护费	市场价格	168.00	100.00	299.76	100.00
江苏联环药业集团有限公司	综合服务费	协议价格[注]	96.00	100.00	20.00	100.00
扬州扬大联环药业基因工程有限公司	购入原辅料、药品等	市场价格	12.83	0.04	21.18	0.07
扬州通达化工医药设备厂	设备维修	市场价格	145.38	100.00	287.45	100.00
扬州通达化工医药设备厂	购入固定资产、在建工程	市场价格	240.90	5.58	-	-
扬州联博药业有限公司	购入原辅料、药品等	市场价格	219.23	0.74	845.98	3.00
扬州联澳生物医药有限公司	购入原辅料、药品等	市场价格	3,168.83	10.67	4882.46	17.29
扬州联环药物工程研究中心有限公司	购入技术开发费等	市场价格	-	-	10.00	100.00
扬州联环药品进出口有限公司	购入原辅料、药品等	市场价格	97.46	0.33	510.59	1.81
扬州联环药品进出口有限公司	购入固定资产、在建工程	市场价格	8.95	0.21	-	-
扬州联环电脑科技有限公司	购入办公用品等	市场价格	29.96	34.46	32.80	0.12
扬州制药厂化工分厂	购入原辅料、药品等	市场价格	14.07	0.05	47.86	0.17

[注] 2012 年 11 月，本公司的子公司扬州制药有限公司与江苏联环药业集团有限公司签署了协议，江苏联环药业集团有限公司以公平合理的市场价或内部核定价向本公司提供有偿的综合服务，服务内容包括向本公司提供安保、环保、生活后勤等，并就所提供的综合服务收取综合服务费，收费标准暂定为每月 4 万元。协议有效期为五年，自 2012 年 8 月 1 日起计算。

2012 年 12 月，本公司与江苏联环药业集团有限公司签署了协议，江苏联环药业集团有限公司以公平合理的市场价或内部核定价向本公司提供有偿的综合服务，服务内容包括向本公司提供安保、环保、生活后勤等，并就所提供的综合服务收取综合服务费收费标准暂定为每月 4 万元。协议有效期为三年，自 2013 年 1 月 1 日起计算。

(2) 销售商品、提供劳务的关联交易

关联方	关联交易		本期金额		上期金额	
	内容	关联交易定价方式及决策程序	金额	占同类交易金额的比例 (%)	金额	占同类交易金额的比例 (%)
江苏联环药业集团有限公司	销售药品、材料等	市场价格	9.67	0.02	9.68	0.02
扬州扬大联环药业基因工程有限公司	销售药品、材料等	市场价格	105.84	0.17	56.73	0.10
扬州联澳生物医药有限公司	销售药品、材料等	市场价格	0.28	0.00	-	-
扬州通达化工医药设备厂	销售药品、材料等	市场价格	10.98	0.02	1.67	-
扬州联博药业有限公司	销售药品、材料等	市场价格	1.76	0.00	-	-
扬州联环药品进出口有限公司	销售药品、材料等	市场价格	401.03	0.64	513.62	0.90
扬州制药厂化工分厂	销售药品、材料等	市场价格	-	-	180.20	0.32

(3) 本公司本期无关联托管情况。

(4) 本公司本期无关联承包情况。

(5) 关联租赁情况

序号	出租方名称	承租方名称	租赁资产情况	租赁起始日	租赁终止日	本期租赁支出	上期租赁支出	租赁支出确定依据
[注 1]	江苏联环药业集团有限公司	江苏联环药业股份有限公司	土地	2000年2月28日	2050年2月27日	15.00	15.00	协议价格
[注 2]	江苏联环药业集团有限公司	江苏联环药业股份有限公司	房屋	2005年1月10日	2025年1月9日	15.00	15.00	协议价格
[注 3]	江苏联环药业集团有限公司	扬州制药有限公司	厂房、土地	2012年8月	2017年7月	177.82	74.09	协议价格
[注 4]	江苏联环药业集团有限公司	扬州联环医药营销有限公司	房屋	2013年1月1日	2018年1月1日	16.93	-	协议价格

[注 1] 本公司于 2000 年 2 月 28 日与江苏联环药业集团有限公司签署了《土地使用权租赁协议》，江苏联环药业集团有限公司将其以出让方式取得的两宗土地：A 宗地面积为 11,352.7 平方米(土地使用权证扬国用(1999)字第 60624 号)、B 宗地面积 1,580.2 平方米(土地使用权证扬国用(1999)字第 60625 号)之使用权租赁给本公司使用。租赁期限为 50 年，租金为 15 万元/年，此两宗地已由具有 A 级土地估价资格的评估机构进行评估，并经江苏省国土管理局苏国土籍函[1999]144 号确认。本公司已取得扬州市国土管理局核发的扬他项(2000)字第 0008 号和扬他项(2000)字第 0009 号《土地他项权利证明书》。

[注 2] 本公司于 2005 年 1 月 10 日与江苏联环药业集团有限公司签署了《房屋租赁协议》，确定自 2005 年度起 20 年租赁房屋的年租金为人民币 15 万元。

[注 3] 本公司的子公司扬州制药有限公司于 2012 年 11 月与江苏联环药业集团有限公司签订协议，租赁江苏联环药业集团有限公司 11,403.21 平方米的房屋以及 36,444.14 平方米的土地作为生产经营使用。土地的年租金按每平方米 15 元计算，房屋的年租金按每平方米 108 元计算。

[注 4] 本公司的子公司扬州联环医药营销有限公司于 2012 年 11 月与江苏联环药业集团有限公司签订协议，租赁江苏联环药业集团有限公司 423.23 平方米的房屋为生产经营使用，租赁期暂定为五年，自 2013 年 1 月 1 日起计算，年租金为 16.93 万元。

(6) 关联担保情况

担保方	被担保方	担保内容	本期金额	上期金额
江苏联环药业集团有限公司	江苏联环药业股份有限公司	短期借款	6,000.00	3,000.00
江苏联环药业集团有限公司	扬州联环医药营销有限公司	短期借款	1,000.00	1,000.00
江苏联环药业集团有限公司	扬州制药有限公司	短期借款	5,500.00	4,000.00
江苏联环药业集团有限公司、江苏金茂化工医药集团有限公司	扬州制药有限公司	短期借款	-	500.00
扬州联博药业有限公司	扬州制药有限公司	短期借款	1,700.00	1,500.00

7、关联方应收应付款项

单位：人民币万元

(1) 应收及预付关联方款项

项目名称	关联方	期末余额		年初余额	
		账面余额	坏账准备	账面余额	坏账准备
应收账款	江苏联环药业集团有限公司	-	-	1.49	0.15
预付账款	江苏联环药业集团有限公司	0.13	-	-	-
预付账款	扬州联环药物工程研究中心有限公司	24.28	-	14.28	-
预付账款	扬州扬大联环药业基因工程有限公司	-	-	3.95	-
应收账款	扬州扬大联环药业基因工程有限公司	19.85	0.99	-	-
预付账款	扬州联博药业有限公司	1.84	-	-	-

(2) 应付关联方款项

项目名称	关联方	期末余额	年初余额
应付账款	江苏联环药业集团有限公司	53.85	286.96
应付账款	扬州通达化工医药设备厂	83.93	44.59
应付账款	扬州扬大联环基因工程有限公司	18.20	11.22
应付账款	扬州联澳生物医药有限公司	506.44	356.55
应付账款	扬州华欧科技咨询有限公司	9.94	9.94
应付账款	扬州联环药品进出口有限公司	-	308.13
应付账款	扬州联环电脑科技有限公司	16.94	4.15

七、或有事项

截止 2013 年 12 月 31 日，本公司无需披露的重大或有事项。

八、承诺事项

截止 2013 年 12 月 31 日，本公司无需要披露的重大承诺事项。

九、资产负债表日后事项

根据公司第五届董事会第十次会议通过的《公司 2013 年度利润分配预案》，2013 年度母公司实现净利润 31,140,074.40 元，按 2013 年度母公司净利润的 10%提取法定盈余公积 3,114,007.44 元，加母公司年初未分配利润 130,837,305.43 元，扣除已派发 2012 年度现金股利 9,126,000.00 元，本期可供股东分配的利润为 149,737,372.39 元。公司以 2013 年 12 月 31 日的股本 156,700,189.00 股为基数，向全体股东按每 10 股派发现金股利 0.75 元(含税)，共计派发 11,752,514.18 元，剩余的未分配利润滚存到以后年度。公司本年度不送红股。本议案需提交公司股东大会审议通过。

十、其他重要事项

1、以公允价值计量的资产和负债：

项目	年初余额	本期公允价值变动损益	计入权益的累计公允价值变动	本期计提的减值	期末余额
金融资产					
1. 以公允价值计量且其变动计入当期损益的金融资产（不含衍生金融资产）	218,271.30	-43,686.20	-	-	179,804.10
2. 衍生金融资产	-	-	-	-	-
3. 可供出售金融资产	-	-	-	-	-
金融资产小计	218,271.30	-43,686.20	-	-	179,804.10
投资性房地产	-	-	-	-	-
生产性生物资产	-	-	-	-	-
其他	-	-	-	-	-
上述合计	218,271.30	-43,686.20	-	-	179,804.10
金融负债	-	-	-	-	-

十一、母公司财务报表主要项目注释

1、应收账款

(1) 分类情况

类别	期末余额				年初余额			
	账面余额		坏账准备		账面余额		坏账准备	
	金额	比例 (%)	金额	比例 (%)	金额	比例 (%)	金额	比例 (%)
单项金额重大并单项计提坏账准备的应收账款	-	-	-	-	-	-	-	-
组合一（账龄分析法组合）	87,699,033.99	100.00	11,272,782.27	12.85	79,189,501.88	100.00	11,329,051.69	14.31
组合小计	87,699,033.99	100.00	11,272,782.27	12.85	79,189,501.88	100.00	11,329,051.69	14.31
单项金额不重大但单项计提坏账准备的应	-	-	-	-	-	-	-	-

收账款							
合计	87,699,033.99	100.00	11,272,782.27		79,189,501.88	100.00	11,329,051.69

组合中，按账龄分析法计提坏账准备的应收账款

账龄	期末余额			年初余额		
	账面余额		坏账准备	账面余额		坏账准备
	金额	比例 (%)		金额	比例 (%)	
1 年以内	76,790,010.67	87.56	3,839,500.53	67,446,643.81	85.16	3,372,332.19
1 至 2 年	2,039,489.25	2.33	203,948.93	2,871,880.41	3.63	287,188.04
2 至 3 年	1,603,881.04	1.82	481,164.31	1,051,274.11	1.33	315,382.23
3 至 4 年	899,328.57	1.03	449,664.29	385,644.45	0.49	192,822.23
4 至 5 年	339,101.23	0.39	271,280.98	1,363,660.49	1.72	1,090,928.39
5 年以上	6,027,223.23	6.87	6,027,223.23	6,070,398.61	7.67	6,070,398.61
合计	87,699,033.99	100.00	11,272,782.27	79,189,501.88	100.00	11,329,051.69

(2) 本期实际核销的应收账款金额为 2,397,662.49 元，核销的应收账款中无应收关联方款项。

(3) 本公司无以前期间已全额计提坏账准备，或计提坏账准备的比例较大，但在本期又全额收回或转回，或在本期收回或转回比例较大的应收账款。

(4) 应收账款中持有本公司 5% (含 5%) 以上表决权股份的股东或关联方款项情况

股东单位名称	期末余额		年初余额	
	金额	坏账准备	金额	坏账准备
江苏联环药业集团有限公司	-	-	14,945.00	1,450.45
合计	-	-	14,945.00	1,450.45

(5) 应收账款金额前五名单位情况

序号	与本公司关系	金额	年限	占应收账款总额比例 (%)
安徽华源医药股份有限公司	客户	3,157,753.60	1 年以内	3.60
江苏宏康医药有限公司	客户	2,732,271.34	1 年以内	3.12
南京医药淮安(天颐)有限公司	客户	1,931,820.16	1 年以内	2.20
国药控股北京有限公司	客户	1,820,040.25	1 年以内	2.08
云南省医药有限公司	客户	1,623,956.90	1 年以内	1.85
合计		11,265,842.25		12.85

(6) 应收账款期末余额中无外币余额。

2、其他应收款

(1) 分类情况

类别	期末余额				年初余额			
	账面余额		坏账准备		账面余额		坏账准备	
	金额	比例 (%)	金额	比例 (%)	金额	比例 (%)	金额	比例 (%)
单项金额重大并单项计提坏账准备的其他应收款	-	-	-	-	-	-	-	-

组合一(账龄分析法组合)	37,747,541.02	100.00	4,860,810.99	12.88	28,383,661.14	100.00	4,156,625.59	14.64%
组合小计	37,747,541.02	100.00	4,860,810.99	12.88	28,383,661.14	100.00	4,156,625.59	14.64%
单项金额不重大但单项计提坏账准备的其他应收款	-	-	-	-	-	-	-	-
合计	37,747,541.02	100.00	4,860,810.99		28,383,661.14	100.00	4,156,625.59	

组合中，按账龄分析法计提坏账准备的其他应收款

账龄	期末余额			年初余额		
	账面余额		坏账准备	账面余额		坏账准备
	金额	比例(%)		金额	比例(%)	
1年以内	32,445,477.08	85.95	1,622,273.85	23,923,854.02	84.29	1,196,192.70
1至2年	1,549,080.71	4.11	154,908.07	819,292.24	2.88	81,929.22
2至3年	528,051.12	1.40	158,415.34	603,434.81	2.13	181,030.44
3至4年	442,230.05	1.17	221,115.03	496,165.67	1.75	248,082.84
4至5年	393,016.82	1.04	314,413.46	457,620.04	1.61	366,096.03
5年以上	2,389,685.24	6.33	2,389,685.24	2,083,294.36	7.34	2,083,294.36
合计	37,747,541.02	100.00	4,860,810.99	28,383,661.14	100.00	4,156,625.59

(2) 本期无实际核销的其他应收款。

(3) 本期无以前期间已全额计提坏账准备，或计提坏账准备的比例较大，但在本期又全额收回或转回比例较大的应收款项。

(4) 其他应收款中无应收持有本公司 5%（含 5%）以上表决权股份的股东或关联方款项情况。

(5) 其他应收款金额前五名单位情况

序号	金额	年限	占其他应收款总额比例(%)
1	3,264,460.84	1年以内	8.65
2	3,074,954.19	1年以内	8.17
	8,836.25	5年以上	
3	2,669,916.02	1年以内	7.07
4	2,458,284.09	1年以内	6.51
5	1,761,628.80	1年以内	5.39
	272,910.44	1至2年	
合计	13,510,990.63		35.79

3、长期股权投资

(1) 分类情况

项目	期末余额			年初余额		
	账面余额	减值准备	账面价值	账面余额	减值准备	账面价值
按成本法核算的长期股权投资	93,499,535.69	-	93,499,535.69	22,013,881.53	-	22,013,881.53
按权益法核算的	30,680,192.67	-	30,680,192.67	25,890,005.86	-	25,890,005.86

项 目	期末余额			年初余额		
	账面余额	减值准备	账面价值	账面余额	减值准备	账面价值
长期股权投资						
合计	124,179,728.36	-	124,179,728.36	47,903,887.39	-	47,903,887.39

(2) 按成本法核算的长期股权投资

被投资单位名称	持股比例	表决权比例	初始投资成本	年初余额	本期增加	本期减少	期末余额
扬州联环医药营销有限公司	92.00%	92.00%	4,931,000.00	4,613,881.53	-	-	4,613,881.53
江苏联创医药技术有限公司	60.00%	60.00%	2,400,000.00	2,400,000.00	-	-	2,400,000.00
扬州联环投资有限公司	100.00%	100.00%	15,000,000.00	15,000,000.00	-	-	15,000,000.00
扬州制药有限公司	100.00%	100.00%	31,485,654.16	-	31,485,654.16	-	31,485,654.16
江苏联环生物医药有限公司	100.00%	100.00%	40,000,000.00	-	40,000,000.00	-	40,000,000.00
合计			93,816,654.16	22,013,881.53	71,485,654.16	-	93,499,535.69

(3) 按权益法核算的长期股权投资

被投资单位名称	持股比例	表决权比例	初始投资成本	年初余额	本期增加	本期减少	期末余额	本期现金红利
扬州扬大联环药业基因工程有限公司	24.39%	24.39%	5,000,000.00	4,558,071.69	288,398.59	-	4,846,470.28	375,000.00
扬州联澳生物医药有限公司	40.00%	40.00%	18,000,000.00	21,168,657.42	4,529,628.31	-	25,698,285.73	-
扬州联环药物工程研究中心有限公司	50.00%	50.00%	501,000.00	163,276.75	-27,840.09	-	135,436.66	-
合计			23,501,000.00	25,890,005.86	4,790,186.81	-	30,680,192.67	375,000.00

(4) 期末长期股权投资不存在需计提长期股权投资减值准备的情况。

(5) 本公司长期股权投资变现不存在重大限制。

(6) 合营及联营企业

被投资单位名称	企业类型	注册地	法定代表人	业务性质	注册资本	持股比例	表决权比例
扬州扬大联环药业基因工程有限公司	有限公司	扬州市	姚兴田	生产护肤品, 研发转基因生物制品	3075 万元	24.39%	24.39%
扬州联澳生物医药有限公司	有限公司	扬州市	彭志恩	生产医药中间体、化工产品	4500 万元	40.00%	40.00%
扬州联环药物工程研究中心有限公司	有限公司	扬州市	姚兴田	药品、医药中间体、化工产品、保健食品的研究开发, 相关技术的授权使用、成果转让、服务咨询, 医药中间体的销售	100 万元	50.00%	50.00%

被投资单位名称	期末资产总额	期末负债总额	期末净资产总额	本期营业收入总额	本期净利润
---------	--------	--------	---------	----------	-------

扬州扬大联环药业基因工程有限公司	28,975,246.41	9,104,504.17	19,870,742.24	12,018,230.65	2,719,961.41
扬州联澳生物医药有限公司	164,179,985.83	99,934,271.50	64,245,714.33	140,609,858.96	11,324,070.80
扬州联环药物工程研究中心有限公司	613,673.32	342,800.00	270,873.32	-	-62,344.53

4、营业收入、营业成本

(1) 分类情况

项 目	本期金额		上期金额	
	营业收入	营业成本	营业收入	营业成本
主营业务收入	254,727,506.69	68,603,391.44	232,183,979.46	63,592,377.72
其他业务收入	5,923,333.05	3,992,766.31	8,153,529.64	6,173,911.73
合计	260,650,839.74	72,596,157.75	240,337,509.10	69,766,289.45

(2) 主营业务（分产品）

产品名称	本期金额		上期金额	
	营业收入	营业成本	营业收入	营业成本
原料药	757,454.95	257,500.78	235,544.77	94,017.98
片剂等	253,970,051.74	68,345,890.66	231,948,434.69	63,498,359.74
合计	254,727,506.69	68,603,391.44	232,183,979.46	63,592,377.72

(3) 前五名客户的营业收入情况

序列号	营业收入	占全部营业收入的比例 (%)
1	10,769,655.56	4.13
2	10,406,344.54	3.99
3	8,293,962.31	3.19
4	6,969,360.03	2.67
5	4,923,076.92	1.89
合计	41,362,399.36	15.87

5、投资收益

(1) 分类情况

项 目	本期金额	上期金额
成本法核算的长期股权投资收益	-	-
权益法核算的长期股权投资收益	5,154,186.81	2,089,755.07
处置长期股权投资产生的投资收益	-	-
持有交易性金融资产期间取得的投资收益	-	7,749.16
持有至到期投资持有期间取得的投资收益	-	-
持有可供出售金融资产期间取得的投资收益	-	-
处置交易性金融资产取得的投资收益	-	-

项 目	本期金额	上期金额
处置持有至到期投资取得的投资收益	-	-
处置可供出售金融资产取得的投资收益	-	-
其他	-	-
合计	5,154,186.81	2,097,504.23

本公司投资收益汇回不存在重大限制。

(2) 按权益法核算的长期股权投资

项 目	本期金额	上期金额
扬州扬大联环药业基因工程有限公司	663,398.59	773,455.89
扬州联澳医药化工有限公司	4,529,628.31	1,384,325.54
扬州联环药物工程研究中心有限公司	-38,840.09	-68,026.36
合计	5,154,186.81	2,089,755.07

6、现金流量表补充资料

项目	本期金额	上期金额
一、将净利润调节为经营活动的现金流量：		
净利润	31,140,074.40	28,509,006.52
加：资产减值准备	647,915.98	-1,085,887.28
固定资产折旧、油气资产折耗、生产性生物资产折旧	8,991,319.93	8,833,026.40
无形资产摊销	1,218,687.73	1,216,236.00
长期待摊费用摊销	-	-
处置固定资产、无形资产和其他长期资产的损失（收益以“-”号填列）	-	36,424.33
固定资产报废损失（收益以“-”号填列）	5,232.91	-
公允价值变动损失（收益以“-”号填列）	43,686.20	-1,038.20
财务费用（收益以“-”号填列）	2,059,688.96	2,071,548.24
投资损失（收益以“-”号填列）	-5,154,186.81	-2,097,504.23
递延所得税资产减少（增加以“-”号填列）	192,164.97	225,541.37
递延所得税负债增加（减少以“-”号填列）	-	-
存货的减少（增加以“-”号填列）	-12,268,997.53	-1,872,669.27
经营性应收项目的减少（增加以“-”号填列）	-10,671,971.01	-23,086,772.00
经营性应付项目的增加（减少以“-”号填列）	3,674,570.91	5,088,217.94
其他	-	-
经营活动产生的现金流量净额	19,878,186.64	17,836,129.82
二、不涉及现金收支的重大投资和筹资活动：		
债务转为资本	-	-
一年内到期的可转换公司债券	-	-
融资租入固定资产	-	-
三、现金及现金等价物净变动情况：		
现金的期末余额	51,778,096.09	67,244,314.95
减：现金的期初余额	67,244,314.95	63,607,172.67

现金等价物的期末余额	-	-
减：现金等价物的期初余额	-	-
现金及现金等价物净增加额	-15,466,218.86	3,637,142.28

十二、补充财务资料

1、本期非经常性损益明细表

项目	本期金额	上期金额
非流动资产处置损益	-209,869.62	-933,391.35
越权审批或无正式批准文件的税收返还、减免	-	-
计入当期损益的政府补助（与企业业务密切相关，按照国家统一标准定额或定量享受的政府补助除外）	122,000.00	880,000.00
计入当期损益的对非金融企业收取的资金占用费	-	-
企业取得子公司、联营企业及合营企业的投资成本小于取得投资时应享有被投资单位可辨认净资产公允价值产生的收益	-	-
非货币性资产交换损益	-	-
委托他人投资或管理资产的损益	-	-
因不可抗力因素，如遭受自然灾害而计提的各项资产减值准备	-	-
债务重组损益	-	-
企业重组费用，如安置职工的支出、整合费用等	-	-
交易价格显失公允的交易产生的超过公允价值部分的损益	-	-
同一控制下企业合并产生的子公司期初至合并日的当期净损益	3,988,730.51	5,350,114.03
与公司正常经营业务无关的或有事项产生的损益	-	-
除同公司正常经营业务相关的有效套期保值业务外，持有交易性金融资产、交易性金融负债产生的公允价值变动损益，以及处置交易性金融资产、交易性金融负债和可供出售金融资产取得的投资收益	-38,430.30	8,758.76
单独进行减值测试的应收款项减值准备转回	-	-
对外委托贷款取得的损益	-	-
采用公允价值模式进行后续计量的投资性房地产公允价值变动产生的损益	-	-
根据税收、会计等法律、法规的要求对当期损益进行一次性调整对当期损益的影响	-	-
受托经营取得的托管费收入	-	-
除上述各项之外的其他营业外收入和支出	-756,948.74	-537,966.63
其他符合非经常性损益定义的损益项目	-	-

项目	本期金额	上期金额
减：所得税影响数	-214,720.41	-101,173.05
减：少数股东损益影响数	-4,237.26	-2,826.86
扣除所得税费用及少数股东损益后的非经常性损益	3,324,439.52	4,871,514.72

2、净资产收益率及每股收益

报告期利润	加权平均净资产收益率（%）	每股收益（元）	
		基本每股收益	稀释每股收益
归属于公司普通股股东的净利润	9.78	0.24	-
扣除非经常性损益后归属于公司普通股股东的净利润	9.31	0.23	-

3、主要会计报表项目的异常情况及原因

报表项目	期末余额	年初余额	变动幅度	变动原因说明
在建工程	18,841,912.70	32,523,488.40	-42.07%	水针项目改造完工结转固定资产
短期借款	142,000,000.00	100,000,000.00	42.00%	期末减少应付票据的结算方式，相应增加贷款
应付票据	-	38,000,000.00	-100.00%	期末减少应付票据的结算方式
应付账款	63,830,177.05	49,075,518.28	30.07%	期末减少应付票据的结算方式，相应增加应付账款
预收账款	11,167,967.00	7,128,460.21	56.67%	业务增长预收款项增加
管理费用	49,767,093.58	35,044,890.42	42.01%	支付的职工薪酬增加
资产减值损失	3,961,480.89	556,791.84	611.48%	公司本期核销应收款项增加
投资收益	5,154,778.31	2,097,959.23	145.70%	本期公司的联营企业盈利增加

十三、财务报表之批准

上述 2013 年度财务报表及其附注已经公司董事会批准。

江苏联环药业股份有限公司

2014 年 4 月 23 日

第十一节 备查文件目录

- 一、载有法定代表人、主管会计工作负责人、会计机构负责人（会计主管人员）签名并盖章的财务报表。
- 二、载有会计师事务所盖章、注册会计师签名并盖章的审计报告原件。
- 三、报告期内在中国证监会指定报纸上公开披露过的所有公司文件的正本及公告的原稿。

董事长：姚兴田

江苏联环药业股份有限公司
2014 年 4 月 23 日