

庞大汽贸集团股份有限公司

601258

2013 年年度报告

重要提示

一、 公司董事会、监事会及董事、监事、高级管理人员保证年度报告内容的真实、准确、完整，不存在虚假记载、误导性陈述或重大遗漏，并承担个别和连带的法律责任。

二、 公司全体董事出席董事会会议。

三、 安永华明会计师事务所（特殊普通合伙）**为本公司出具了标准无保留意见的审计报告。**

四、 公司负责人庞庆华、主管会计工作负责人克彩君及会计机构负责人（会计主管人员）沈宝东声明：保证年度报告中财务报告的真实、准确、完整。

五、 经董事会审议的报告期利润分配预案或公积金转增股本预案：经安永华明会计师事务所（特殊普通合伙）审计，公司 2013 年度合并报表实现的归属于上市公司股东净利润为 210,774,779 元。母公司 2013 年度净利润-545,263,596 元，加年初未分配利润-521,586,687 元，本年度可供股东分配的利润-1,066,850,283 元。因母公司可供股东分配的利润为负，按照《公司章程》等有关规定，公司 2013 年度不进行利润分配，也不进行公积金转增股本。本利润分配预案尚需 2013 年度股东大会批准。

六、 前瞻性陈述的风险声明

本报告中所涉及的未来计划、发展战略等前瞻性陈述，不构成公司对投资者的实质承诺，请投资者注意投资风险。

七、 是否存在被控股股东及其关联方非经营性占用资金情况？

否

八、 是否存在违反规定决策程序对外提供担保的情况？

否

目录

第一节	释义及重大风险提示.....	3
第二节	公司简介.....	4
第三节	会计数据和财务指标摘要.....	6
第四节	董事会报告.....	8
第五节	重要事项.....	19
第六节	股份变动及股东情况.....	31
第七节	董事、监事、高级管理人员和员工情况.....	38
第八节	公司治理.....	45
第九节	内部控制.....	50
第十节	财务会计报告.....	51
第十一节	备查文件目录.....	190

第一节 释义及重大风险提示

一、 释义

在本报告书中，除非文义另有所指，下列词语具有如下含义：

常用词语释义		
证监会、中国证监会	指	中国证券监督管理委员会
上交所	指	上海证券交易所
公司、本公司	指	庞大汽贸集团股份有限公司
冀东物贸	指	唐山市冀东物贸集团有限责任公司
唐山盛诚	指	唐山盛诚企业策划股份有限公司
斯巴鲁中国	指	斯巴鲁汽车（中国）有限公司
元、万元、百万元	指	人民币元、人民币万元、人民币百万元

二、 重大风险提示

公司已在本报告中详细描述存在的风险因素，敬请查阅第四节董事会报告中关于公司未来发展的讨论与分析中可能面对的风险部分和内容

第二节 公司简介

一、 公司信息

公司的中文名称	庞大汽贸集团股份有限公司
公司的中文名称简称	庞大集团
公司的外文名称	Pang Da Automobile Trade Co., Ltd
公司的外文名称缩写	PD Group
公司的法定代表人	庞庆华

二、 联系人和联系方式

	董事会秘书	证券事务代表
姓名	车少华	刘中英
联系地址	北京市朝阳区五环外王四营乡黄厂路甲 3 号庞大双龙培训中心四楼	北京市朝阳区五环外王四营乡黄厂路甲 3 号庞大双龙培训中心四楼
电话	010-53010230	010-53010230
传真	010-53010226	010-53010226
电子信箱	dshmsc@pdqmjt.com	dshmsc@pdqmjt.com

三、 基本情况简介

公司注册地址	河北省滦县火车站东一公里处
公司注册地址的邮政编码	063000
公司办公地址	北京市朝阳区五环外王四营乡黄厂路甲 3 号庞大双龙培训中心四楼
公司办公地址的邮政编码	100023
公司网址	www.pdqmjt.com
电子信箱	pdgroup@pdqmjt.com

四、 信息披露及备置地点

公司选定的信息披露报纸名称	中国证券报、上海证券报
登载年度报告的中国证监会指定网站的网址	www.sse.com.cn
公司年度报告备置地点	公司董事会秘书办公室

五、 公司股票简况

公司股票简况				
股票种类	股票上市交易所	股票简称	股票代码	变更前股票简称
A 股	上海证券交易所	庞大集团	601258	-----

六、 公司报告期内注册变更情况

(一) 基本情况

公司报告期内注册情况未变更。

(二) 公司首次注册情况的相关查询索引

公司首次注册情况详见 2011 年年度报告公司基本情况。

(三) 公司上市以来, 主营业务的变化情况

公司上市以来主营业务未发生变化, 公司主营业务为汽车经销及维修养护。

(四) 公司上市以来, 历次控股股东的变更情况

公司上市以来, 控股股东未变更。

七、 其他有关资料

公司聘请的会计师事务所名称 (境内)	名称	安永华明会计师事务所 (特殊普通合伙)
	办公地址	北京市东城区东长安街 1 号东方广场安永大楼 16 层
	签字会计师姓名	张明益 肖慧
报告期内履行持续督导职责的保荐机构	名称	瑞银证券有限责任公司
	办公地址	北京市西城区金融大街 7 号英蓝国际金融中心 12 层、15 层
	签字的保荐代表人姓名	蒋理、张浩
	持续督导的期间	截至 2013 年 12 月 31 日

第三节 会计数据和财务指标摘要

一、报告期末公司近三年主要会计数据和财务指标

(一) 主要会计数据

单位：元 币种：人民币

主要会计数据	2013 年	2012 年	本期比上年同期增减 (%)	2011 年
营业收入	63,985,283,179.00	57,796,679,494.00	10.71	55,455,144,934.00
归属于上市公司股东的净利润	210,774,779.00	-824,930,308.00	不适用	649,899,231.00
归属于上市公司股东的扣除非经常性损益的净利润	-44,144,839.00	-931,913,069.00	不适用	516,615,856.00
经营活动产生的现金流量净额	11,192,077,046.00	-1,996,733,228.00	不适用	-257,994,251.00
	2013 年末	2012 年末	本期末比上年同期末增减 (%)	2011 年末
归属于上市公司股东的净资产	9,038,863,000.00	8,828,708,758.00	2.38	9,731,789,083.00
总资产	65,063,915,686.00	62,887,986,722.00	3.46	52,321,050,859.00

(二) 主要财务数据

主要财务指标	2013 年	2012 年	本期比上年同期增减 (%)	2011 年
基本每股收益 (元 / 股)	0.08	-0.31	不适用	0.25
稀释每股收益 (元 / 股)			不适用	
扣除非经常性损益后的基本每股收益 (元 / 股)	-0.02	-0.36	不适用	0.2
加权平均净资产收益率 (%)	2.4	-9	不适用	9
扣除非经常性损益后的加权	-0.5	-10	不适用	7

平均净资产收益率 (%)				
--------------	--	--	--	--

二、 非经常性损益项目和金额

单位：元 币种：人民币

非经常性损益项目	2013 年金额	2012 年金额	2011 年金额
非流动资产处置损益	70,309,493	55,744,625	39,658,604
计入当期损益的政府补助，但与公司正常经营业务密切相关，符合国家政策规定、按照一定标准定额或定量持续享受的政府补助除外	59,856,910	35,794,942	38,493,990
除上述各项之外的其他营业外收入和支出	101,299,857	26,843,847	31,601,454
记入当期损益的拆迁补偿	223,018	4,428,570	272,600
处置子公司收益	20,864,412	4,060,000	41,400,149
企业合并的合并成本小于合并时应享有被合并单位可辨认净资产公允价值产生的损益	20,890,111	0	0
少数股东权益影响额	-100,894	133,132	-3,768
所得税影响额	-18,423,289	-20,022,355	-18,139,654
合计	254,919,618	106,982,761	133,283,375

三、 采用公允价值计量的项目

单位：元 币种：人民币

项目名称	期初余额	期末余额	当期变动	对当期利润的影响金额
交易性金融资产	100,000,000		-100,000,000	
合计	100,000,000		-100,000,000	

第四节 董事会报告

一、 董事会关于公司报告期内经营情况的讨论与分析

公司主营业务为汽车经销及维修保养业务。截至 2013 年 12 月 31 日,公司于中国 28 个省、市、自治区及蒙古国拥有 1351 家经营网点,较上年末减少 78 家。前述 1351 家经营网点中包括 1122 家专卖店(其中 4S 店 803 家、豪华车城市展厅 36 家)和 229 家汽车市场。报告期内,公司经营网点较上年末减少,主要为公司调整经营网点品牌结构,根据市场环境合并、撤销部分网点。乘用车 4S 店较上年末仍增加 60 家。

2013 年,随着全球经济复苏,国内经济保持平稳增长态势,汽车行业亦稳步增长。据中国汽车工业协会统计,2013 年中国汽车产销数量连续 5 年居于全球首位,年度全国汽车产销数量分别按年增长 14.8%及 13.9%,约达 2211.68 万辆及 2198.41 万辆。面对地方限行、限购、排放标准升级、环保治污等复杂的经营环境,公司干部员工强化管理、创新经营、锐意进取,在 2013 年取得一定的成绩。公司 2013 年度实现营业收入 6,398,528.32 万元,营业利润 536,83.38 万元;净利润 21,545.26 万元,其中归属于母公司所有者的净利润 21,077.48 万元

公司的成绩主要体现在:

1. 销售收入继续稳步增长。随着人均消费水平的不断提高,消费者的购买力也不断增强,公司的乘用车业务也保持稳定增长。2013 年的公司乘用车销售收入增长率为 21.82 %,高于行业增长速度,为公司整体销售收入的增长奠定了基础;

2. 公司经营利润增长,实现扭亏为盈。2013 年,公司通过大力发展增值业务、降低费用、强化资产运营、优化奖励机制等多种手段,扭转了亏损局面,实现净利润 21,545.26 万元;

3. 公司由"新车驱动型向创新服务型"转变已初见成效。2013 年是公司的"转型年",公司加快了由新车驱动型向创新服务型的转变,通过增设增值服务部门、开展培训、明确责任、指标分解、奖惩到位等方法,大力促进公司增值业务的发展。在统一思想、提高认识的基础上,各大区、经营单位和各品牌都广泛开展了各项增值业务,取得了很好的效果,业务量大幅提升,收益明显提高。公司战略转型取得了初步成效;

4. 公司与富士重工业株式会社的合资公司斯巴鲁中国正式运营,为公司的长远发展奠定了良好基础。斯巴鲁汽车是公司利润的重要来源,公司入股斯巴鲁中国,成为斯巴鲁中国的重要股东,可以保证斯巴鲁品牌能够长期、稳定地为公司贡献利润。另外,公司董事长庞庆华成为斯巴鲁中国的董事长,体现了公司在斯巴鲁品牌的影响力;

5. 公司的品牌影响力继续提升。2013 年,公司荣列中国企业 500 强第 194 位、中国服务业 500 强第 71 位。公司还荣获"2013 中国汽车流通行业卓越贡献奖"、"中国汽车经销商集团百

强排行榜"第三名等殊荣。特别是，在"Brand Finance 汽车品牌 2014 年百强榜"评选中，公司排名第 50 位，是中国汽车经销商中唯一的上榜品牌，体现了公司在全球汽车行业具备了一定品牌影响力。

当然，公司的发展还存在一些不足和问题：a、业务发展不够平衡。公司的商用车业务的主要区域之一的山西、内蒙古，由于煤矿生产仍未完全恢复，并且公司为了控制金融业务风险，提高了客户的首付比例和准入条件，使公司的商用车业务仍在下滑；b、员工素质有待进一步提高，特别是售后维修力量更需要加强；c、由于前期网点建设较快，收回投资时间长，财务成本较高，使公司的而盈利能力不能凸显，尚需加大调整力度。

(一) 主营业务分析

1、 利润表及现金流量表相关科目变动分析表

单位：元 币种：人民币

科目	本期数	上年同期数	变动比例 (%)
营业收入	63,985,283,179.00	57,796,679,494.00	10.71
营业成本	56,926,110,338.00	51,698,497,036.00	10.11
销售费用	2,621,018,012.00	2,756,820,770.00	-4.93
管理费用	2,147,608,391.00	1,998,851,590.00	7.44
财务费用	1,487,128,287.00	1,538,828,676.00	-3.36
经营活动产生的现金流量净额	11,192,077,046.00	-1,996,733,228.00	
投资活动产生的现金流量净额	-1,859,109,855.00	-4,033,122,273.00	-53.90
筹资活动产生的现金流量净额	-5,935,455,823.00	6,816,767,611.00	

2、 收入

(1) 驱动业务收入变化的因素分析

2013 年度，公司实现营业收入 6,398,528.32 万元，同比增加 618,860.37 万元，增长 10.71%，主要原因为：

A、2013 年度公司乘用车销售收入 4,574,511.96，同比增长率为 21.82%，高于行业增长速度，为公司整体销售收入的增长奠定了基础；

B、2013 年度公司售后服务业务收入增长较快，营业收入为 581,892.40 万元，同比增长 20.50%，主要原因为公司业务区域内汽车保有量的增加、车龄的增长以及公司店面的增加，以及公司大力开展增值业务所致。

(2) 主要销售客户的情况

本公司不依赖单一客户，从任一客户取得的收入均不超出总收入的 10%。

2012 年度公司前五名客户贡献的营业收入如下：

客户名称	金额（元）	占营业收入的比例（%）
四川宏羽新迪汽车销售服务有限公司	122,358,454	0.19
山东世通汽车城有限公司	108,583,270	0.17
四川宏宇汽车销售服务有限公司	83,079,804	0.13
吉林省华盛汽车贸易有限公司	58,503,914	0.09
河南裕华江南汽车销售服务有限公司	54,438,087	0.09
合计	426,963,529	0.67

3、 成本

(1) 主要供应商情况

公司前五名供应商均为轿车生产厂家，报告期内公司向前五名供应商采购总额为 2,262,831.06 万元，占年度采购总额的为 43.24%。

4、 费用

报告期内，在营业收入增长的同时，公司较好的控制了费用增长，销售费用、财务费用金额同比略有下降，管理费用同比略有增长，三项费用总计为 625575.47 万元，同比下降 0.62%。

5、 现金流

报告期内，公司经营活动产生的现金流净额为 1,119,207.70 万元，同比增加 1,318,881.03 万元，主要原因是销售商品、提供服务收到的现金同比大幅增加；投资活动产生的现金流量净额为 -185,910.99 万元，同比增加 217,401.24 万元，主要原因是收到政府机关等单位退回集团预付购买土地款项，以及 2013 年 1 月赎回 2012 年 12 月购买的民生银行货币型基金人民币 1 亿元；筹资活动产生的现金流量净额为 -593,545.58 万元，同比增加 -1,275,222.34 万元，主要原因是 2012 年发行公司债券 22 亿元，2013 年取得借款收到的现金同比大幅减少。

(二) 行业、产品或地区经营情况分析

1、 主营业务分行业、分产品情况

单位:元 币种:人民币

主营业务分行业情况						
分行业	营业收入	营业成本	毛利率（%）	营业收入比上年增减（%）	营业成本比上年增减（%）	毛利率比上年增减（%）

汽车销售	56,315,807,399	52,967,653,410	5.95	9.91	9.72	0.16
售后服务	5,818,924,026	3,822,321,976	34.31	20.50	16.31	1.36
其他业务	1,850,551,753	136,134,951	92.64	7.01	-0.70	-2.90
合计	63,985,283,178	56,926,110,337	11.03	10.71	10.11	0.48
主营业务分产品情况						
分产品	营业收入	营业成本	毛利率 (%)	营业收入比上年增减 (%)	营业成本比上年增减 (%)	毛利率比上年增减 (%)
商用车	6,683,930,524	6,627,237,333	0.85	-30.19	-29.01	-1.65
乘用车	45,745,119,622	42,653,566,013	6.76	21.82	21.55	0.21
微面	3,642,433,052	3,450,238,728	5.28	-0.69	0.82	-1.42
农用车	97,647,707	95,882,097	1.81	4.20	5.99	-1.65
工程机械车	146,676,495	140,729,239	4.05	-58.20	-58.20	-0.01
汽车销售小计	56,315,807,399	52,967,653,410	5.95	9.91	9.72	0.16
备件收入	4,524,669,633	3,106,439,893	31.34	18.78	18.38	-0.55
维修服务	1,294,254,393	715,882,083	44.69	26.92	8.12	7.60
售后服务小计	5,818,924,026	3,822,321,976	34.31	20.50	16.31	1.36
其他	1,850,551,753	136,134,951	92.64	7.01	-0.70	-2.90
合计	63,985,283,178	56,926,110,337	11.03	10.71	10.11	0.48

(三) 资产、负债情况分析

1、 资产负债情况分析表

单位:元

项目名称	本期期末数	本期期末数占总资产的比例 (%)	上期期末数	上期期末数占总资产的比例 (%)	本期期末金额较上期期末变动比例 (%)
交易性金融资产	0	0	100,000,000	0.16	
应收票据	59,114,436	0.09	15,890,073	0.03	272.02
其他应收款	4,793,043,391	7.37	3,661,147,678	5.82	30.92
一年内到期的非流动资产	3,098,092,189	4.76	4,562,548,981	7.26	-32.10
长期股权投资	479,017,150	0.74	327,649,088	0.52	46.2
长期应收款	264,039,175	0.41	961,065,026	1.53	-72.53
其他非流动资产	1,249,307,554	1.92	1,969,564,599	3.13	-36.57
一年内到期的非流动负债	4,074,237,182	6.26	2,484,934,713	3.95	63.96

长期借款	1,135,871,947	1.75	3,574,346,230	5.68	-68.22
递延收益	452,642,806	0.7	332,821,949	0.53	-36.60
少数股东权益	64,819,636	0.10	46,310,652	0.07	39.97

交易性金融资产：主要是公司于本年赎回 2012 年 12 月购买的民生银行货币型基金所致；

应收票据：主要是本年本公司销售收到的银行承兑汇票增加所致；

其他应收款：主要是本年本公司应收土地转让款增加所致；

一年内到期的非流动资产：主要是本公司在本年通过融资租赁方式销售整车减少所致；

长期股权投资：主要是本公司在本年新成立和收购合营公司和联营公司所致；

长期应收款：主要是本公司在本年通过融资租赁方式销售整车减少所致；

其他非流动资产：主要是本公司本年预付征地款减少所致；

一年内到期的非流动负债：主要是由于一年内到期的长期借款增加所致；

长期借款：主要是本年偿还长期借款所致；

递延收益：主要是本年本公司获得的与资产相关的政府补助增加以及开展增值业务产生尚未到受益期的会员和延保收入增加所致；

少数股东权益：主要是少数股东投入资本的增加和持有集公司子公司少数股权的少数股东在 2013 年分占的净收益所致。

2、 公允价值计量资产、主要资产计量属性变化相关情况说明

报告期初持有的以公允价值计量的资产金额 100,000,000.00 元，报告期末金额为为零，是由于公司于 2013 年 1 月将购买的民生银行货币型基金 100,000,000.00 元赎回。

(四) 核心竞争力分析

公司的核心竞争力体现在以下几点：

1、 公司的战略转型初见成效。2013 年是公司的“转型年”，公司多措并举，全体员工统一思想、凝聚共识，努力实施“思想转型、业务转型、管理转型”，加快由新车驱动型向创新服务型转变，增值业务的业务量、效益都明显得到提升，为公司长远发展奠定了良好基础。

2、 公司的汽车金融业务保持领先。公司是最早从事汽车金融业务的汽车经销企业，独创的“冀东模式”有力的促进了公司汽车金融业务的发展。2013 年，公司继续丰富汽车金融品种，与多家金融机构开展合作，特别是公司自身的融资租赁业务为公司贡献了很大的利润。

3、公司的斯巴鲁汽车业务更加稳定。斯巴鲁汽车销售业务是公司的主要利润来源之一，公司 2013 年的斯巴鲁汽车销售业务继续保持稳定增长。同时，公司已与日本富士重工业株式会社合资成立的销售公司斯巴鲁中国，从 2013 年 10 月 1 日起负责斯巴鲁汽车进口整车销售、市场营销以及售后服务等业务，从而保证了公司斯巴鲁销售业务的持续发展。

4、公司的土地资源也有利于公司的长期发展。截至 2013 年 12 月 31 日，公司无形资产为 607,664.33 万元，主要为土地使用权。公司一般利用自有土地建设营业网点，有利于降低经营成本，充分发挥资产效益，有利于公司的长远发展。2013 年，公司也通过出售、出租、联营共建等多种方式运营固定资产、土地等闲置资产，使资产效益最大化。

5、创新销售模式，应对汽车行业新变化。2013 年，公司紧跟时代步伐，不断创新销售模式，公司自己开发的 O2O 网络平台-庞大汽车电子商城上线运营，这标志着公司从过去的传统销售模式，迈向了传统销售与电子商务相辅相成的营销新模式，标志着公司汽车网销水平又跨上了一个新的台阶；公司还与北汽新能源股份有限公司、深圳比亚迪戴姆勒新技术有限公司进行合作，代理销售新能源汽车，公司的代理品种更加多样化。

(五) 投资状况分析

1、 对外股权投资总体分析

截至到报告期末，公司共拥有 139 家直属分支机构和 1204 家子公司，其中全资子公司为 1,194 家，控股子公司为 10 家。此外，全资子公司下设分支机构合计 321 家；参股公司及分支机构为 31 家。公司前述分、子公司总数较上年末减少 96 家。

截至到报告期末，本公司全资子公司为 1194 家，控股子公司为 10 家，投资额为 1,028,995.95 万元；2012 年末本公司全资子公司为 1169 家，控股子公司为 12 家，投资额为 526,294.87 万元。截至到报告期末，公司参股公司 27 家，投资额为 47,901.72 万元，2012 年底投资额为 32,764.91 万元。

(1) 持有非上市金融企业股权情况

所持对象名称	最初投资金额（元）	持有数量（股）	占该公司股权比例（%）	期末账面价值（元）	报告期损益（元）	报告期所有者权益变动（元）	会计核算科目	股份来源
国开厚德（北京）投资基金有限公司	60,000,000		1.74	60,000,000	0	0	长期股权投资	

2、 非金融类公司委托理财及衍生品投资的情况

(1) 委托理财情况

本年度公司无委托理财事项。

(2) 委托贷款情况

本年度公司无委托贷款事项。

3、 主要子公司、参股公司分析

被投资的公司名称	主要业务	占被投资公司的权益比例 (%)
沧州信运行汽车销售服务有限公司	广汽丰田品牌汽车销售	50
石家庄阿尔莎汽车客运有限公司	旅客运输	50
沈阳和泰同辉汽车销售服务有限公司	一汽奥迪品牌汽车销售	45
北京东日旧机动车经机有限责任公司	旧机动车经纪业务	10
石家庄内陆港有限公司	仓储	17
河北快运集团有限公司	货运	3.34
冀运集团股份有限公司	旅客运输	2.62
烟台威狮汽车销售服务有限公司	东风标致品牌汽车销售	45
南昌盛源领航投资有限公司	投资管理、资产管理、创业投资	35
广州兴迪汽车销售有限公司	筹建品牌汽车销售	49
保定驰奥汽车销售有限公司	筹建品牌汽车销售	49
庞大欧力士汽车租赁有限公司	汽车融资租赁、汽车租赁	50
陕汽新疆汽车有限公司	汽车生产	19.9
国开厚德（北京）投资基金有限公司	无证券业务的投资管理、咨询	1.7
河北庞锐企业管理咨询有限责任公司	汽车人才职业教育	40
秦皇岛星驰汽车销售有限公司	筹建品牌汽车销售	45
廊坊华星名仕汽车销售服务有限公司	筹建品牌汽车销售	40
潍坊和泰同辉汽车销售服务有限公司	筹建品牌汽车销售	45
玉溪市中国斯巴鲁汽车销售有限公司	斯巴鲁品牌汽车销售	50
西双版纳中国斯巴鲁汽车销售有限公司	斯巴鲁品牌汽车销售	50

云南华东汽车销售有限公司	斯巴鲁品牌汽车销售	50
云南经华汽车服务有限公司	斯巴鲁品牌汽车销售	50
昆明斯巴鲁汽车运动俱乐部有限公司	斯巴鲁品牌汽车服务	50
大理宏星华东汽车销售服务有限公司	斯巴鲁品牌汽车销售	50
昆明速度激情汽车服务有限公司	斯巴鲁品牌汽车服务	50
广州和泰同辉汽车销售服务有限公司	筹建品牌汽车销售	45
斯巴鲁汽车（中国）有限公司	斯巴鲁中国地区业务管理	40

4、 非募集资金项目情况

报告期内，公司无非募集资金投资项目。

二、 董事会关于公司未来发展的讨论与分析

（一） 行业竞争格局和发展趋势

2014 年，汽车行业整体仍然会延续稳步低速增长的态势。我们预计，汽车行业在 2014 年的主要特征是：1、受经济平稳增长和居民消费水平提高的影响，乘用车生产、销售将继续稳步增长；2、商用车市场的不确定因素仍然很多，特别是受国家基建投资、工业行业增长速度等问题影响很大；3、受国家环保政策和补贴政策影响，新能源汽车将逐渐崛起，在未来的汽车市场中份额逐渐加大；4、电子商务、车联网等新的销售模式虽然还不能占据主流，但将会对传统销售方式进行冲击，其影响力将逐渐加大；5、作为汽车经销行业来说，传统的新车销售将更加激烈，新车销售利润有可能逐渐降低，经销商的利润来源将越来越多的来源于汽车维修和后市场服务。6、从汽车行业来看，大型汽车经销商集团将更加具有人力、财务、资源、信息等优势，汽车经销行业将逐步向大型经销商集团集中。

（二） 公司发展战略

自公司上市以来，公司在企业管理、网络布局、品牌落户、企业形象等方面取得了实质性的成果。公司以后的发展战略是：

1、深入推进企业转型。公司从新车驱动型企业转型为创新服务型企业，这是公司为了适应市场竞争和保证企业可持续发展做出的重要举措。公司将继续深入推进企业转型，将企业转型工作不断巩固、提高，大力开展增值业务、拓展多种营销。

2、优化网络布局。公司将继续立足于品牌优化和网络调整，合理引进中高端汽车品牌，逐步缩减低端品牌比例。公司将发展成为网络布局合理、品牌结构优良、盈利能力突出的汽车综合服务龙头公司。

3、提高企业管理水平。公司将通过完善组织架构、规范内控管理、加强员工培训、实施预

算管理、完善奖惩机制等多种手段提升企业的管理水平，特别是公司将在 2014 年全面升级 ERP 系统、预算管理，辅助公司提高企业的管理水平。

4、提升企业品牌影响力。公司将为客户提供优质、全方位的服务，为员工提供良好的发展平台和福利报酬，为股东提供合理的回报、为社会贡献自己的力量，并通过媒介宣传、客户体验、社会公益活动等多种方式不断提升公司的知名度和美誉度，使公司成为国内领先、世界一流的汽车经销商。

(三) 经营计划

2014 年，公司确定为“增值年”，其内涵是“解放思想、创新经营、任务分解、奖惩到位”。全年工作的主要思路是：以“解放思想，创新经营，任务分解，奖惩到位”为主旋律，坚定信心，凝聚共识，统筹谋划，统一行动，用创新精神改进不适应形势发展的体制机制，在努力扩大销售的基础上，着力把增值服务向纵深推进；着力建立健全激励约束机制，强化管理，厉行节约，调动一切积极因素，努力完成今年的各项工作任务。为完成上述目标，公司重点抓好以下工作：

1、解放思想，创新经营，强化销售和增值业务

第一、加大商用车板块的经营管理，重塑竞争优势。商用车要加快调结构、促转型，大力开展各项增值业务；商用车业务网络布局要根据区域和当地经济发展状况，加大整合力度，无盈利能力的，关停并转，减员增效。

第二、销售、维修、增值业务并举，努力实现增收、增效。发挥集团公司的品牌网络优势，不断提升营销能力；高度重视售后维修，大力提升维修服务水平，加强售后维修队伍建设，建立健全激励机制；进一步把增值业务深耕细作，要不断加强增值业务的学习培训，提升员工的业务技能；网销要加大庞大汽车电子商城的宣传力度，加强网店建设和维护，增加服务内容，努力把庞大汽车电子商城做精做细，使之内容更加丰富，为扩大销售和增值服务助一臂之力。

2、指标分解，奖惩到位，充分调动各方面积极性

第一、科学制定任务目标，合理调整经理和大区总经理层的薪酬体系及奖惩办法。为调动经理和大区总经理的积极性，今年将本着效益优先，坚持公平和增值业务目标全面考核，薪酬发放与增值业务和业绩挂钩的基本原则，实行新的经营者和大区总经理的薪酬考核奖惩体系。

第二、进一步完善员工层的考核奖惩机制，最大限度调动干部员工在“增值年”中的积极性和主动性。改革员工薪酬提成办法，员工收入提成要重点向售后维修和各项增值服务业务倾斜，使员工收入同各项增值服务效益挂钩；各经营单位要根据自身业务实际，因品牌制宜、因区域制宜，将增值服务指标按月、按季分解，做到有分析、有调度、有奖惩，在保障公司利益增长的前提下，鼓励员工多劳多得。

3、强化管理，增收节支，向管理要效益

第一、加强品牌代理和网络建设管理。在品牌代理和网络建设中，继续坚持“品牌上升、网

络下沉"战略，优化结构，注重由数量型向效益型转变。

第二、继续完善和推行预算制，加强费用管理。逐步健全预算体系，完善预算管理，严格执行公司有关预算管理、费用控制，节约开支的各项规章制度。

第三、着力提升管理水平，提高工作效率。积极开发 ERP 信息化管理系统，逐步实现信息化管理的升级；继续加大和完善人才培养、干部任用、员工激励机制，重视经理人的引进，任用干部要业绩优先；积极探索组建资产运营中心，盘活闲置资产，通过出租出售，实现保值增值。

(四) 可能面对的风险

1、环境、能源、交通等问题制约了汽车行业的发展，越来越多的城市采用的限购、限牌、限行等简单化的管理措施也将一定程度的抑制消费需求。

2、虽然 2014 年中国的经济可能稳步增长，但不确定性因素依然较多，特别是固定资产投资的规模，将直接影响到商用车的市场销售。日益严格的柴油机排放标准升级，也可能对商用车销售造成影响。

3、由于汽车生产厂家或公司对市场估计不足或市场变化，出现供需不平衡继而库存加大，造成资金占用、财务费用增加的风险。

4、公司经销日系品牌汽车较多，受到政治因素、意外事件的影响的风险。

5、面对汽车行业及汽车经销行业日新月异的变化，应变能力不足或应对不及时的风险。

三、 董事会对会计师事务所“非标准审计报告”的说明

(一) 董事会、监事会对会计师事务所“非标准审计报告”的说明

√ 不适用

(二) 董事会对会计政策、会计估计或核算方法变更的原因和影响的分析说明

√ 不适用

(三) 董事会对重要前期差错更正的原因及影响的分析说明

√ 不适用

四、 利润分配或资本公积金转增预案

(一) 现金分红政策的制定、执行或调整情况

1、2013 年 9 月 17 日召开的公司 2013 年第一次临时股东大会对《公司章程》中的利润分配政策进行了修订。根据《公司章程》第八章第一百三十七条的规定，公司利润分配政策为“公司实行连续稳定的利润分配政策，同时兼顾公司的长远利益、全体股东的整体利益及公司的可持续发展；公司优先采用现金分红的利润分配方式，每年按当年实现的公司可分配利润的规定比例向股东分配股利。”。《公司章程》还规定“公司采取现金、股票或者现金与股票相结合的方式分配股利。在公司当年盈利且公司累计未分配利润为正数的前提下，公司每年度至少进行一

次利润分配。

2、2013 年 4 月 19 日召开的第二届董事会第二十七次会议，审议并通过了《公司 2012 年度利润分配预案》。经安永华明会计师事务所（特殊普通合伙）审计，公司 2012 年度合并报表实现的归属于上市公司股东净利润为-826,318,612 元，公司 2012 年度不进行现金利润分配，也不进行公积金转增股本。2013 年 5 月 21 日召开的公司 2012 年度股东大会，审议并通过了《公司 2012 年股利润分配方案》。公司 2012 年度利润分配方案，符合公司章程规定，审议程序合法，并经过独立董事发表专项意见认可。

3、经安永华明会计师事务所（特殊普通合伙）审计，公司 2013 年度合并报表实现的归属于上市公司股东净利润为 210,774,779 元。母公司 2013 年度净利润-545,263,596 元，加年初未分配利润-521,586,687 元，本年度可供股东分配的利润-1,066,850,283 元。因母公司可供股东分配的利润为负，按照《公司章程》等有关规定，公司 2013 年度不进行利润分配，也不进行公积金转增股本。该议案尚需提交 2013 年度股东大会审议。

(二) 报告期内盈利且母公司未分配利润为正，但未提出现金红利分配预案的，公司应当详细披露原因以及未分配利润的用途和使用计划

√ 不适用

(三) 公司近三年（含报告期）的利润分配方案或预案、资本公积金转增股本方案或预案

单位：元 币种：人民币

分红年度	每 10 股送红股数(股)	每 10 股派息数(元)(含税)	每 10 股转增数(股)	现金分红的数额(含税)	分红年度合并报表中归属于上市公司股东的净利润	占合并报表中归属于上市公司股东的净利润的比率(%)
2013 年	0	0	0	0	210,774,779	0
2012 年	0	0	0	0	-824,930,308	0
2011 年	0	0.3	15	78,645,000	649,899,231	12.10

第五节 重要事项

一、 重大诉讼、仲裁和媒体普遍质疑的事项

(一) 诉讼、仲裁或媒体质疑事项已在临时公告披露且无后续进展的

事项概述及类型	查询索引
<p>媒体质疑事项： 2013 年 1 月，有媒体刊登了关于本公司的报道，针对部分客户对公司商用车销售业务的质疑进行了报道，部分媒体进行了转载。本公司发布了澄清公告。</p>	<p>详见本公司 2013 年 1 月 17 日在上海证券交易所网站 (http://www.sse.com.cn) 刊登的临时公告。</p>

二、 报告期内资金被占用情况及清欠进展情况

√ 不适用

三、 破产重整相关事项

本年度公司无破产重整相关事项。

四、 资产交易、企业合并事项

√ 不适用

五、 公司股权激励情况及其影响

√ 不适用

六、 重大关联交易

(一) 与日常经营相关的关联交易

1、 临时公告未披露的事项

单位:元 币种:人民币

关联交易方	关联关系	关联交易类型	关联交易内容	关联交易定价原则	关联交易价格	关联交易金额	占同类交易金额的比例 (%)	关联交易结算方式	市场价格	交易价格与市场参考价格差异较大的原因
冀东物贸	股东的子公司	其它流出	租赁关联方房屋和土地	由于地处城乡结合部，地理位置相对较偏，无活跃的房地产交易活动，因此租赁费以房屋、土地折旧金额及相关税费为依据确定	24,228,605	24,043,205	7.47	现金结算		
冀东物贸	股东的子公司	其它流入	关联方租赁房屋	由于地处城乡结合部，地理位置相对较偏，无活跃的房地产交易活动，因此租赁费以房屋、土地折旧金额及相关税费为依据确定	390,000	390,000	0.87	现金结算		
唐山冀东专用车有限公司	股东的子公司	其它流出	关联方提供改装商用车服务业务	遵循市场公允价格的原则，参照行业可比公司的收费标准确定		59,577,714	50.57	现金结算		
北京中冀福庆专用车有限公司	股东的子公司	其它流出	关联方提供改装商用车服务业务	遵循市场公允价格的原则，参照行业可比公司的收费标准确定		6,670,200	5.66	现金结算		
铁岭冀东专用车有限公司	股东的子公司	其它流出	关联方提供改装商用车服务业务	遵循市场公允价格的原则，参照行业可比公司的收费标准确定		2,453,771	2.08	现金结算		
锡林浩特市冀东专用车有限	股东的子公司	其它流出	关联方提供改装商用车服务业务	遵循市场公允价格的原则，参照行业可比公司的收费标准确定		1,980,000	1.68	现金结算		

公司										
安徽冀东 华夏专用 车有限公 司	股 东 的 子 公 司	其 它 流 出	关 联 方 提 供 改 装 商 用 车 服 务 业 务	遵 循 市 场 公 允 价 格 的 原 则, 参 照 行 业 可 比 公 司 的 收 费 标 准 确 定		1,528,800	1.30	现 金 结 算		
乌海冀东 专用车有 限公司	股 东 的 子 公 司	其 它 流 出	关 联 方 提 供 改 装 商 用 车 服 务 业 务	遵 循 市 场 公 允 价 格 的 原 则, 参 照 行 业 可 比 公 司 的 收 费 标 准 确 定		612,000	0.52	现 金 结 算		
邯郸冀东 专用车有 限公司	股 东 的 子 公 司	其 它 流 出	关 联 方 提 供 改 装 商 用 车 服 务 业 务	遵 循 市 场 公 允 价 格 的 原 则, 参 照 行 业 可 比 公 司 的 收 费 标 准 确 定		271,000	0.23	现 金 结 算		
斯巴鲁中 国	关 联 人 (与 公 司 同 一 董 事 长)	购 买 商 品	采 购 斯 巴 鲁 整 车 及 配 件	遵 循 市 场 公 允 价 格 (除 非 有 政 府 定 价), 并 保 证 原 则 上 不 偏 离 向 市 场 独 立 第 三 方 购 买 产 品 的 价 格		1,645,308,753	2.96	现 金 结 算		
斯巴鲁中 国	关 联 人 (与 公 司 同 一 董 事 长)	提 供 劳 务	为 关 联 方 提 供 代 理 进 口、 仓 储、物 流 配 送 等 服 务	遵 循 市 场 公 允 价 格 (除 非 有 政 府 定 价), 并 保 证 原 则 上 不 偏 离 向 市 场 独 立 第 三 方 提 供 服 务 的 价 格 或 收 费 标 准		91,002,901		现 金 结 算		
斯巴鲁中 国	关 联 人 (与 公 司 同 一 董 事 长)	提 供 代 理	为 关 联 方 代 开 信 用 证	遵 循 市 场 公 允 价 格 (除 非 有 政 府 定 价), 并 保 证 原 则 上 不 偏 离 向 市 场 独 立 第 三 方 提 供 服 务 的 价 格 或 收 费 标 准		973,207,401	22.88	现 金 结 算		
中冀贸易 有限责 任公司	股 东 的 子 公 司	接 受 代 理	关 联 方 代 理 进 口 产 品、代 理 开 立 信 用 证、办 理 产 品 进 口 的 报 关 及 清 关 手 续 等	遵 循 市 场 公 允 价 格 (除 非 有 政 府 定 价), 原 则 上 不 偏 离 市 场 独 立 第 三 方 的 价 格 或 收 费 标 准		251,948,876	5.92	现 金 结 算		
中冀贸易	股 东 的	购 买	向 关 联 方 采	遵 循 市 场 公 允 价 格 (除 非 有		790,351		现 金 结		

有限责任公司	子公司	商品	购品牌汽车及配件	政府定价), 并保证原则上不偏离向市场独立第三方购买产品的价格				算		
冀东物贸及下属有关子公司	股东的子公司	其它流出	向关联方销售商品车、提供汽车维修保养服务, 关联方提供住宿、餐饮服务, 向关联方租赁店面, 向关联方购买卡车	遵循市场公允价格 (除非有政府定价), 并保证原则上不偏离向市场独立第三方出售、购买产品和/或提供、接受服务的价格或收费标准		14,224,200		现金结算		

不存在大额销货退回的详细情况。

- 1、本公司主要从事汽车经销业务，通过下属汽车经销网点销售轿车、卡车、微型面包车、农用车及工程机械车。根据行业惯例，其中卡车由于客户的个性化运输需求，需要在销售之前进行改装。为保证改装产品质量、销售旺季及时供货等原因，公司与关联方改装厂签订了日产改装合同。保证了公司销售卡车的改装需求，更好的为客户提供了后续服务。
 - 2、由于本公司巴博斯汽车、双龙汽车销售业务的快速发展，其银行信用证授信额度难以完全满足进口巴博斯汽车和双龙汽车的需要，因此部分进口巴博斯汽车和双龙汽车需委托关联方代理开立信用证。本公司向关联方支付开立信用证所需的保证金。
 - 3、由于历史渊源关系和主营业务地域关系，公司与关联方在各自主营业务内存在一定的关联交易。
 - 4、斯巴鲁中国为斯巴鲁品牌汽车在中国的唯一总代理商，而斯巴鲁品牌对本公司的销售收入和利润贡献又发挥着重要作用，进行上述关联交易将有利于保证本公司获得充足可靠的货源，促进双方长期、稳定的合作，从长远来说对本公司有积极的影响。本公司为斯巴鲁中国提供进口代理等服务，有利于发挥本公司的传统优势和自身的丰富经验，为本公司增厚利润。
- 上述关联交易对上市公司的独立性没有影响。

(二) 资产收购、出售发生的关联交易

1、 临时公告未披露的事项

单位:元 币种:人民币

关联方	关联关系	关联交易类型	关联交易内容	关联交易定价原则	转让资产的账面价值	转让资产的评估价值	市场公允价值	转让价格	关联交易结算方式	转让资产获得的收益	交易对公司经营成果和财务状况的影响情况	交易价格与账面价值或评估价值、市场公允价值差异较大的原因
冀东物贸	股东的子公司	销售除商品的以外资产	将 2011 年转让给冀东物贸的瑕疵物业于 2013 年度的新添附资产转让给冀东物贸	根据瑕疵物业添附资产 2013 年 12 月 31 日的账面价值确定	12,485,618		12,485,618	12,485,618	现金	0	无	

七、 重大合同及其履行情况

(一) 托管、承包、租赁事项

√ 不适用

(二) 担保情况

单位:元 币种:人民币

公司对外担保情况（不包括对子公司的担保）	
报告期内担保发生额合计（不包括对子公司的担保）	0
报告期末担保余额合计（A）（不包括对子公司的担保）	0
公司对子公司的担保情况	
报告期内对子公司担保发生额合计	26,003,012,355
报告期末对子公司担保余额合计（B）	15,426,582,355
公司担保总额情况（包括对子公司的担保）	
担保总额（A+B）	15,426,582,355
担保总额占公司净资产的比例(%)	169.45
其中：	
为股东、实际控制人及其关联方提供担保的金额（C）	0
直接或间接为资产负债率超过 70%的被担保对象提供的债务担保金额（D）	13,969,774,283
担保总额超过净资产 50%部分的金额（E）	10,875,955,506
上述三项担保金额合计（C+D+E）	15,291,081,755

(1) 前述公司为第三方提供担保情况未包含公司因汽车消费信贷业务为贷款购车客户提供的连带责任保证，本报告期末，公司前述担保余额为 3,393,469,520 元，2012 年年末为 4,944,828,408 元。

(2) 截至 2013 年 12 月 31 日，本公司为采用消费信贷方式购车的客户的借款向银行提供担保可能承担连带清偿责任所计提的预计负债为 39,514,055 元。

(3) 报告期末对子公司担保余额合计 15,426,582,355 元，其中为全资子公司担保余额为 15,262,268,155 元，占比为 98.93%；为控股子公司担保余额为 164,314,200 元，占比为 1.07%。报告期末对子公司担保余额中为子公司开立票据提供的担保余额为 11,720,885,674 元，占比为 75.98%；为子公司借款及其他提供担保余额为 3,705,696,681 元，占比为 24.02%。

(4) 本公司为子公司提供大量担保的主要原因为：

- 1) 根据有关法规及行业惯例，本公司进行多种轿车品牌销售应分别设立独立法人，而无法通过设立分支机构的方式进行；
- 2) 根据行业惯例，本公司及子公司在采购商品车辆及配件时，需预先支付全额货款，因此对金融机构借款和票据需求较大，而金融机构通常要求本公司为子公司融资进行担保。

(三) 其他重大合同

2012年5月28日，公司与新星汽车有限公司签署《合作意向书》。根据该意向书，公司拟与新星汽车有限公司在12个城市合作成立合资公司进行梅赛德斯--奔驰车辆的销售、售后服务的经营，公司在前述合资公司的股权比例均为45%，新星汽车或其指定公司拟持有各个合资公司55%的股权；公司根据合资公司的要求投资建设前述12个奔驰品牌专卖店，并租赁给合资公司使用，租金根据当地市场水平协商确定。本公司拟对本投资项目投资不超过10亿元，包括但不限于合资公司注册资本、合资奔驰品牌专卖店的土地、房屋及其他固定资产投资。详见公司于2012年5月29日在上海证券交易所网站（<http://www.sse.com.cn>）刊登的临时公告。

2013年5月9日，公司与新星汽车有限公司签署《合作意向书》补充协议，双方同意将合作区域由12个增加到14个。

截至2013年12月31日，秦皇岛、唐山、滨州、廊坊、淄博、沧州6个城市的奔驰4S店正在开工建设，库尔勒、巴彦淖尔、呼和浩特、晋中4个城市奔驰4S店计划于2014年开工建设，其余4个城市的奔驰4S店开工时间尚未确定。

八、 承诺事项履行情况

(一) 上市公司、持股5%以上的股东、控股股东及实际控制人在报告期内或持续到报告期内的承诺事项

承诺背景	承诺类型	承诺方	承诺内容	承诺时间及期限	是否有履行期限	是否及时严格履行	如未能及时履行应说明未完成履行的具体原因	如未能及时履行应说明下一步计划
与首次公开发行相关的承诺	解决同业竞争	庞庆华、唐山盛诚、18 名自然人股东（即杨家庆、郭文义、王玉生、杨晓光、裴文会、贺立新、赵成满、克彩君、李金勇、贺静云、武成、李墨会、许志刚、孙志新、李绍艳、李新民、刘斌、蒿杨 18 名持有本公司股份的自然人股东）、庞庆华控制的其他企业。	不会在中国境内和/或境外单独或与其他自然人、法人、合伙或组织，以任何形式，包括但不限于联营、合资、合作、合伙、承包、租赁经营、代理、参股或借贷等形式，以委托人、受托人身份或其他身份直接或间接投资、参与、从事及/或经营任何与公司及/或其附属公司的主营业务相竞争的业务，但下列情况除外：1) 如果庞庆华先生、庞庆华控制的其他企业或唐山盛诚、18 名自然人股东获得或发现与公司及/或其附属公司的主营业务相竞争或可能构成竞争的业务机会，其已经根据《避免同业竞争协议》将该业务机会向公司通报而公司放弃该业务机会的优先权，且非上市集团最终没有以更优越的条件从事该项业务；2) 第三方首先向公司及/或其附属公司提出要约，经过充分商讨后公司的董事会或股东会批准公司及/或其附属公司不计划投资或从事或参与该项业务计划，并向庞庆华先生和/或唐山盛诚和/或 18 名自然人股东和/或庞庆华控制的其他企业做出书面确认，且非上市集团最终没有以更优越的条件从事该项业务。	长期	否	是		
	解决关联交易	庞庆华、唐山盛诚、18 名自然人股东（即杨家庆、郭文义、王玉生、杨晓光、裴文会、贺立新、赵成满、克彩君、李金勇、贺静云、武成、李墨会、许志刚、孙志	不就公司与本人/本公司或附属公司相关的任何关联交易采取任何行动，故意促使公司的股东大会或董事会作出侵犯其他股东合法权益的决议。如果公司必须与本人/本公司或附属公司发生任何关联交易，则本人/本公司承诺将促使上述交易按照公平合理的和正常商业交易条件进行，且遵	长期	否	是		

		新、李绍艳、李新民、刘斌、蒿杨 18 名持有本公司股份的自然人股东)、庞庆华控制的其他企业。	守法律法规及公司章程规定的回避要求。本人/本公司及附属公司将不会要求或接受本公司给予比在任何一项市场公平交易中第三者更优惠的条件。本人/本公司及附属公司将严格和善意地履行与公司签订的各种关联交易协议。本人/本公司承诺将不会向公司谋求任何超出上述协议规定以外的利益或收益。如果本人/本公司违反上述声明、保证与承诺,本人/本公司同意给予公司赔偿。					
	股份限售	庞庆华、唐山盛诚、18 名自然人股东(即杨家庆、郭文义、王玉生、杨晓光、裴文会、贺立新、赵成满、克彩君、李金勇、贺静云、武成、李墨会、许志刚、孙志新、李绍艳、李新民、刘斌、蒿杨 18 名持有本公司股份的自然人股东)	自本公司股票在证券交易所上市交易之日起 36 个月内不转让或委托他人管理其持有的本公司股份,也不由本公司收购该部分股份。					
其他承诺	股份限售	庞庆华、冀东物贸	在增持计划实施期间和法定期限内不减持其持有的公司股份	2012 年 6 月 12 日至 2013 年 12 月 12 日	是	是		

九、 聘任、解聘会计师事务所情况

单位:万元 币种:人民币

是否改聘会计师事务所:	否
	现聘任
境内会计师事务所名称	安永华明会计师事务所(特殊普通合伙)
境内会计师事务所报酬	400
境内会计师事务所审计年限	6

	名称	报酬
内部控制审计会计师事务所	安永华明会计师事务所(特殊普通合伙)	115

十、 上市公司及其董事、监事、高级管理人员、持有 5%以上股份的股东、实际控制人、收购人处罚及整改情况

本年度公司及其董事、监事、高级管理人员、持有 5%以上股份的股东、实际控制人、收购人均未受中国证监会的稽查、行政处罚、通报批评及证券交易所的公开谴责。

十一、 其他重大事项的说明

1、 2011 年公司债券评级和付息

2012 年 3 月, 公司公开发行了"庞大汽贸集团股份有限公司 2011 年公司债券"。2013 年 1 月 4 日, 联合信用评级有限公司决定将公司的主体信用等级下调至"AA", 评级展望为"稳定", 将公司发行的 2011 年公司债券的债项等级下调至"AA"; 2013 年 6 月 20 日, 联合信用评级有限公司确定公司的主体长期信用评级维持"AA", 评级展望为"稳定", 同时维持"11 庞大 02"的债项信用评级为"AA"。详见公司于 2013 年 1 月 19 日、6 月 25 日在上海证券交易所网站 (<http://www.sse.com.cn>) 刊登的临时公告。

2013 年 3 月 1 日, 公司已经按期支付了 2011 年公司债券 2012 年 3 月 1 日至 2013 年 2 月 28 日的利息, 截至报告期末, 公司不存在违约或到期未偿付的情况。详见公司于 2013 年 2 月 21 日在上海证券交易所网站 (<http://www.sse.com.cn>) 刊登的临时公告。

2、 发行 2013 年公司债券

公司发行的庞大汽贸集团股份有限公司 2013 年公司债券事宜, 经公司第二届董事会第二十八次会议、2012 年度股东大会审议通过, 并经中国证监会核准, 目前正在筹备发行之中。详见公司于 2013 年 4 月 27 日、2014 年 1 月 10 日在上海证券交易所网站 (<http://www.sse.com.cn>) 刊登的临时公告。

3、发行短期融资券

公司于 2012 年 8 月 20 日召开的 2012 年第二次临时股东大会，审议并通过了《关于公司发行短期融资券的议案》，决定申请注册发行不超过 25 亿元的短期融资券。公司已经向中国银行间市场交易商协会递交了注册申请，正在审核之中，尚未获准在注册。

4、非公开发行 A 股股票

公司申请非公开发行 A 股股票事宜，经公司第二届董事会第三十次会议、2013 年第一次临时股东大会审议通过。详见公司于 2013 年 8 月 31 日在上海证券交易所网站 (<http://www.sse.com.cn>) 刊登的临时公告。

中国证监会于 2013 年 11 月 8 日做出了 131504 号《中国证监会行政许可受理通知书》，对公司提交的非公开发行 A 股股票申请材料予以受理，并于 2014 年 1 月 27 日做出了 131504 号《中国证监会行政许可项目审查反馈意见通知书》，要求公司对有关问题作出说明和解释，目前处于反馈意见阶段。

经公司第二届董事会第三十四次会议、2014 年第一次临时股东大会审议通过，公司对非公开发行 A 股股票方案进行了变更，详见 2014 年 4 月 3 日上海证券交易所网站 (<http://www.sse.com.cn>) 刊登的临时公告。

5、与富士重工业株式会社成立合资销售公司

2013 年 1 月 17 日，本公司与日本富士重工业株式会社签署《合资经营合同》，约定双方共同对外资企业斯巴鲁中国进行增资，斯巴鲁中国的企业性质变更为中外合资经营企业，本公司持有斯巴鲁中国 40% 的股份。2013 年 8 月，双方已经完成对斯巴鲁中国的增资，斯巴鲁中国的工商变更登记手续已完成，换领了新的营业执照。

2013 年 9 月 3 日，斯巴鲁中国有限公司召开董事会，决定由本公司董事长、总经理庞庆华担任斯巴鲁中国的董事长，公司董事、副总经理李金勇担任斯巴鲁中国的副总经理。斯巴鲁中国已经成为斯巴鲁品牌汽车在中国大陆的唯一总代理商，从 2013 年 10 月 1 日起将全权负责斯巴鲁品牌汽车在中国大陆市场的进口整车销售、市场营销以及售后服务等业务。详见公司在 2013 年 1 月 18 日、9 月 7 日在上海证券交易所网站 (<http://www.sse.com.cn>) 刊登的临时公告。

6、股东股权的质押

2013 年 3 月 12 日、6 月 17 日，本公司两次接到股东唐山盛诚的通知，唐山盛诚将其持有的本公司股份 393,224,999 股、155,342,251 股分别办理了解除质押和再质押手续，详见公司于 2013 年 3 月 13 日、6 月 18 日在上海证券交易所网站（<http://www.sse.com.cn>）刊登的临时公告。2013 年 9 月 26 日，本公司接到股东庞庆华的通知，庞庆华将其持有的本公司股份 681,450,000 股办理了解除质押手续；2013 年 10 月 30 日、11 月 20 日、12 月 18 日、12 月 20 日、12 月 30 日，本公司四次接到股东庞庆华的通知，庞庆华将其持有的本公司股份 89,500,000 股、234,090,000 股、224,000,000 股、45,450,000 股、49,000,000 股办理了质押手续。详见于 2013 年 9 月 27 日、10 月 31 日、11 月 27 日、12 月 19 日、12 月 21 日、2014 年 1 月 1 日在上海证券交易所网站（<http://www.sse.com.cn>）刊登的临时公告。

7、控股股东增持结束

公司于 2013 年 6 月 11 日收到控股股东庞庆华先生的通知，其投入金额不超过 1 亿元，通过其本人或其实际控制的企业通过上海证券交易所交易系统增持本公司股份的计划已经实施完成。详见公司在 2013 年 6 月 14 日在上海证券交易所网站（<http://www.sse.com.cn>）刊登的临时公告。

第六节 股份变动及股东情况

一、股本变动情况

(一) 股份变动情况表

1、 股份变动情况表

单位：股

	本次变动前		本次变动增减（+，-）					本次变动后	
	数量	比例（%）	发行新股	送股	公积金转股	其他	小计	数量	比例（%）
一、有限售条件股份									
1、国家持股									
2、国有法人持股									
3、其他内资持股	1,908,060,000	72.79						1,908,060,000	72.79
其中：境内非国有法人持股	548,567,250	20.93						548,567,250	20.93
境内自然人持股	1,359,492,750	51.86						1,359,492,750	51.86
4、外资持股									
其中：境外法人持股									
境外自然人持股									
二、无限售条件流通股份									
1、人民币普通股	713,440,000	27.21						713,440,000	27.21
2、境内上市的外资股									
3、境外上市的外资股									
4、其他									
三、股份总数	2,621,500,000	100.00						2,621,500,000	100.00

2、 股份变动情况说明

报告期内，公司股份没有变动。

(二) 限售股份变动情况

单位：股

股东名称	年初限售股数	本年解除限售股数	本年增加限售股数	年末限售股数	限售原因	解除限售日期
庞庆华	681,450,000	0	0	681,450,000	股份锁定承诺	2014年4月28日
唐山盛诚	548,567,250	0	0	548,567,250	股份锁定承诺	2014年4月28日
杨家庆	59,740,450	0	0	59,740,450	股份锁定承诺	2014年4月28日
郭文义	59,286,150	0	0	59,286,150	股份锁定承诺	2014年4月28日
王玉生	58,150,400	0	0	58,150,400	股份锁定承诺	2014年4月28日
裴文会	57,696,100	0	0	57,696,100	股份锁定承诺	2014年4月28日
贺立新	57,696,100	0	0	57,696,100	股份锁定承诺	2014年4月28日
杨晓光	57,696,100	0	0	57,696,100	股份锁定承诺	2014年4月28日
赵成满	57,468,950	0	0	57,468,950	股份锁定承诺	2014年4月28日
克彩君	35,662,550	0	0	35,662,550	股份锁定承诺	2014年4月28日
李金勇	35,662,550	0	0	35,662,550	股份锁定承诺	2014年4月28日
贺静云	33,163,900	0	0	33,163,900	股份锁定承诺	2014年4月28日
武成	30,210,950	0	0	30,210,950	股份锁定承诺	2014年4月28日
李墨会	29,983,800	0	0	29,983,800	股份锁定承诺	2014年4月28日
许志刚	29,756,650	0	0	29,756,650	股份锁定承诺	2014年4月28日
孙志新	23,850,750	0	0	23,850,750	股份锁定承诺	2014年4月28日
李绍艳	22,260,700	0	0	22,260,700	股份锁定承诺	2014年4月28日
李新民	12,720,400	0	0	12,720,400	股份锁定承诺	2014年4月28日
刘斌	10,448,900	0	0	10,448,900	股份锁定承诺	2014年4月28日
蒿杨	6,587,350	0	0	6,587,350	股份锁定承诺	2014年4月28日
合计	1,908,060,000	0	0	1,908,060,000	/	/

二、 证券发行与上市情况

(一) 截至报告期末近 3 年历次证券发行情况

单位：股 币种：人民币

股票及其 衍生证券 的种类	发行日期	发行价格 (或利率)	发行数量	上市日期	获准上市交 易数量	交易终止日期
股票类						
A 股	2011 年 4 月 18 日	45	140,000,000	2011 年 4 月 28 日	140,000,000	
可转换公司债券、分离交易可转债、公司债类						
公司债券	2012 年 3 月 1 日		22,000,000	2012 年 4 月 27 日	22,000,000	

1、经中国证监会《关于核准庞大汽贸集团股份有限公司首次公开发行股票批复》（证监许可【2011】489 号文核准，公司于 2011 年 4 月 18 日首次公开发行人民币普通股（A 股）股票 1.4 亿股，发行价格为 45 元/股。公司股票于 2011 年 4 月 28 日在上海证券交易所上市。

2、经中国证监会证监许可[2011]1716 号文《关于核准庞大汽贸集团股份有限公司公开发行公司债券的批复》核准，公司于 2012 年 3 月 1 日公开发行 22 亿元公司债券，每张面值为 100 元人民币，共发行 2200 万张。公司债券代码为：122126，为 5 年期固定利率债券，票面利率为 8.50%，在本期，债券存续期限前 3 年内固定不变。如发行人行使上调票面利率选择权，则本期债券未被回售部分在其存续期限后 2 年票面利率为其存续期限前 3 年票面利率加上上调基点，在其存续期限后 2 年固定不变；如发行人未行使上调票面利率选择权，则本期债券未被回售部分在其存续期限后 2 年票面利率仍维持原有票面利率不变。公司债券于 2012 年 4 月 27 日在上海证券交易所上市。

(二) 公司股份总数及股东结构变动及公司资产和负债结构的变动情况

报告期内没有因送股、配股等原因引起公司股份总数和股东结构的变动。

(三) 现存的内部职工股情况

本报告期末公司无内部职工股。

三、 股东和实际控制人情况

(一) 股东数量和持股情况

单位：股

截止报告期末股东总 数	45,851	年度报告披露日前第 5 个交易 日末股东总数	49,514
前十名股东持股情况			

股东名称	股东性质	持股比例 (%)	持股总数	报告期内增减	持有有限售条件股份数量	质押或冻结的股份数量
庞庆华	境内自然人	25.99	681,450,000	0	681,450,000	质押 642,040,000
唐山盛诚	境内非国有法人	20.93	548,567,250	0	548,567,250	质押 548,567,250
北京联合信投资有限公司	境内非国有法人	4.33	113,575,000	0	0	质押 56,780,000
杨家庆	境内自然人	2.28	59,740,450	0	59,740,450	质押 59,740,450
郭文义	境内自然人	2.26	59,286,150	0	59,286,150	质押 59,286,150
王玉生	境内自然人	2.22	58,150,400	0	58,150,400	质押 58,150,400
裴文会	境内自然人	2.20	57,696,100	0	57,696,100	质押 57,690,000
贺立新	境内自然人	2.20	57,696,100	0	57,696,100	质押 57,696,100
杨晓光	境内自然人	2.20	57,696,100	0	57,696,100	质押 57,696,100
赵成满	境内自然人	2.19	57,468,950	0	57,468,950	质押 57,468,950

前十名无限售条件股东持股情况

股东名称	持有无限售条件股份的数量	股份种类及数量
北京联合信投资有限公司	113,575,000	人民币普通股 113,575,000
光大证券股份有限公司	26,259,435	人民币普通股 26,259,435
中国农业银行—国泰金牛创新成长股票型证券投资基金	17,999,519	人民币普通股 17,999,519
新华人寿保险股份有限公司—分红—个人分红—018L—FH002 沪	7,019,750	人民币普通股 7,019,750
冀东物贸	6,243,834	人民币普通股 6,243,834
全国社保基金一一一组合	5,999,802	人民币普通股 5,999,802
朱益民	5,761,800	人民币普通股 5,761,800
交通银行—国泰金鹰增长证券投资基金	5,200,557	人民币普通股 5,200,557
航天科工财务有限责任公司	4,347,825	人民币普通股 4,347,825
中国银行股份有限公司—嘉实沪深 300 交易型开放式指数证券投资基金	4,231,486	人民币普通股 4,231,486

上述股东关联关系或一致行动的说明	<p>1、前十名股东中，唐山盛诚将其持有的全部本公司股份中除经济权利之外的其他一切权利授权给股东庞庆华行使；股东杨家庆、郭文义、王玉生、裴文会、贺立新、杨晓光和赵成满与股东庞庆华之间存在一致行动关系；</p> <p>2、前十名无限售条件股东中，冀东物贸与公司股东庞庆华存在一致行动关系。除此之外，公司未知其他上述前十名无限售条件股东之间以及前十名无限售条件股东和前十名股东之间是否存在关联关系及是否属于《上市公司收购管理办法》规定的一致行动人。</p>
------------------	--

前十名有限售条件股东持股数量及限售条件

单位:股

序号	有限售条件股东名称	持有的有限售条件股份数量	有限售条件股份可上市交易情况		限售条件
			可上市交易时间	新增可上市交易股份数量	
1	庞庆华	681,450,000	2014年4月28日	0	自公司股票在上交所上市交易之日起36个月，并遵守关于“董监高股份减持”的规定
2	唐山盛诚	548,567,250	2014年4月28日	0	自公司股票在上交所上市交易之日起36个月
3	杨家庆	59,740,450	2014年4月28日	0	自公司股票在上交所上市交易之日起36个月，并遵守关于“董监高股份减持”的规定
4	郭文义	59,286,150	2014年4月28日	0	自公司股票在上交所上市交易之日起36个月
5	王玉生	58,150,400	2014年4月28日	0	自公司股票在上交所上市交易之日起36个月，并遵守关于“董监高股份减持”的规定
6	裴文会	57,696,100	2014年4月28日	0	自公司股票在上交所上市交易之日起36个月
7	贺立新	57,696,100	2014年4月28日	0	自公司股票在上交所上市交易之日起36个月，并遵守关于“董监高股份减持”的规定
8	杨晓光	57,696,100	2014年4月28日	0	自公司股票在上交所上市交易之日起36个月，并遵守关于“董监高股份减持”的规定
9	赵成满	57,468,950	2014年4月28日	0	自公司股票在上交所上市

					交易之日起 36 个月
10	李金勇	35,662,550	2014 年 4 月 28 日	0	自公司股票在上交所上市交易之日起 36 个月，并遵守关于“董监高股份减持”的规定
11	克彩君	35,662,550	2014 年 4 月 28 日	0	自公司股票在上交所上市交易之日起 36 个月，并遵守关于“董监高股份减持”的规定
上述股东关联关系或一致行动的说明			唐山盛诚将其持有的全部本公司股份中除经济权利之外的其他一切权利授权给股东庞庆华行使；股东杨家庆、郭文义、王玉生、贺立新、杨晓光、裴文会、赵成满、李金勇和克彩君与股东庞庆华之间存在一致行动关系。		

四、 控股股东及实际控制人情况

(一) 控股股东情况

1、 自然人

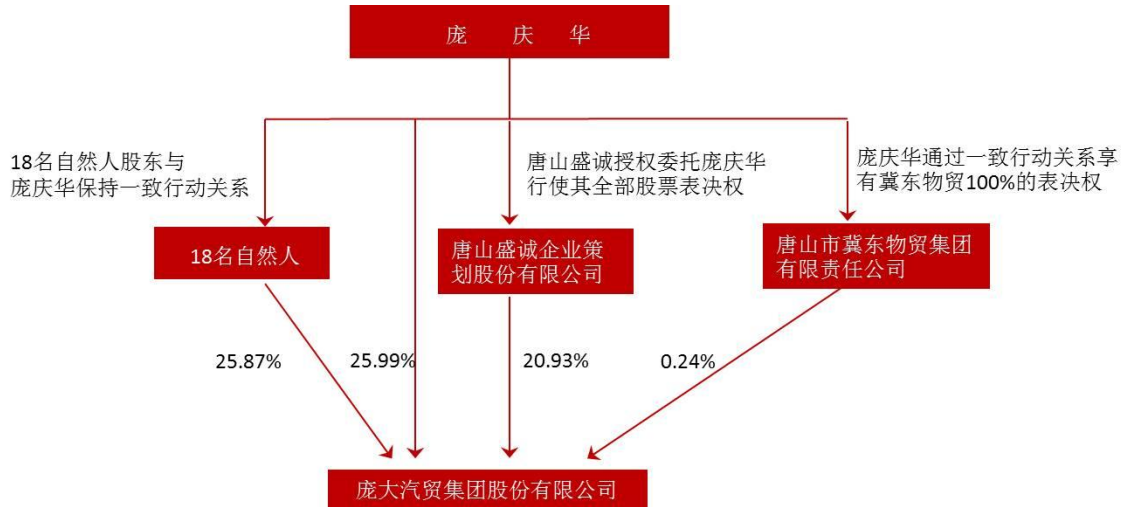
姓名	庞庆华
国籍	中国
是否取得其他国家或地区居留权	无
最近 5 年内的职业及职务	任本公司董事长兼总经理，冀东物贸董事长，中冀乐业（北京）房地产开发有限公司执行董事，唐山盛诚董事长兼总经理，斯巴鲁中国董事长，中国汽车流通协会副会长

(二) 实际控制人情况

1、 自然人

姓名	庞庆华
国籍	中国
是否取得其他国家或地区居留权	无
最近 5 年内的职业及职务	任本公司董事长兼总经理，唐山市冀东物贸集团有限责任公司董事长，中冀乐业（北京）房地产开发有限公司执行董事，唐山盛诚企业策划股份有限公司董事长兼总经理，斯巴鲁汽车（中国）有限公司董事长，中国汽车流通协会副会长

2、 公司与实际控制人之间的产权及控制关系的方框图



(三) 控股股东及实际控制人其他情况介绍

本公司控股股东为庞庆华先生，持有占本公司股本总额 25.99% 的股份并拥有唐山盛诚委托其以自己意志代为行使的 20.93% 股份的表决权；杨家庆、郭文义、王玉生、贺立新、贺静云、杨晓光、裴文会、赵成满、李金勇、克彩君、孙志新、武成、许志刚、李墨会、李新民、李绍艳、刘斌、蒿杨共 18 名自然人股东与庞庆华先生存在一致行动关系；冀东物贸持有本公司股本总额 0.24% 的股份，而庞庆华先生通过一致行动关系持有冀东物贸 100% 的表决权。故庞庆华先生在本公司股东大会上合计控制 73.03% 的表决权。

五、 其他持股在百分之十以上的法人股东

单位:元 币种:人民币

法人股东名称	单位负责人或法定代表人	成立日期	组织机构代码	注册资本	主要经营业务或管理活动等情况
唐山盛诚	庞庆华	2007 年 12 月 13 日	67030330-X	28,497,000	企业策划；企业管理咨询；对中小企业投资（限省内）

第七节 董事、监事、高级管理人员和员工情况

一、 持股变动及报酬情况

(一) 现任及报告期内离任董事、监事和高级管理人员持股变动及报酬情况

单位：股

姓名	职务	性别	年龄	任期起始日期	任期终止日期	年初持股数	年末持股数	年度内股份增减变动量	增减变动原因	报告期内从公司领取的应付报酬总额(万元)(税前)	报告期从股东单位获得的应付报酬总额(万元)
庞庆华	董事长、总经理	男	59	2011年2月13日	2014年2月13日	681,450,000	681,450,000	0		46.4	
杨家庆	董事	男	51	2011年2月13日	2014年2月13日	59,740,450	59,740,450	0		0	
王玉生	董事、副总经理	男	55	2011年2月13日	2014年2月13日	58,150,400	58,150,400	0		29.94	
李金勇	董事、副总经理	男	45	2011年2月13日	2014年2月13日	35,662,550	35,662,550	0		64.85	
武成	董事、副总经理	男	50	2011年2月13日	2014年2月13日	30,210,950	30,210,950	0		39.95	
贺静云	董事、副总经理	男	50	2011年2月13日	2014年2月13日	33,163,900	33,163,900	0		38.79	
孙志新	董事、副总经理	男	45	2011年2月13日	2014年2月13日	23,850,750	23,850,750	0		36.12	

贺立新	董事、副总经理	男	51	2013年9月17日	2014年2月13日	57,696,100	57,696,100	0		44.97	
杨晓光	董事	男	54	2011年2月13日	2014年2月13日	57,696,100	57,696,100	0		0	
郭洪岐	独立董事	男	77	2011年2月13日	2014年2月13日	0	0	0		8	
张经	独立董事	男	68	2011年2月13日	2014年2月13日	0	0	0		8	
祝允林	独立董事	男	69	2011年2月13日	2014年2月13日	0	0	0		8	
李恩久	独立董事	男	64	2012年8月20日	2015年8月20日	0	0	0		4	
唐欣	独立董事		37	2011年2月13日	2014年2月13日	0	0	0		8	
赵成满	离任董事	男	60	2011年2月13日	2013年8月8日	57,468,950	57,468,950	0		0	
贾乐平	监事会主席	男	57	2011年2月13日	2014年2月13日	0	0	0		0	
李印广	监事	男	60	2011年2月13日	2014年2月13日	0	0	0		14.7	
张晓朋	职工代表监事	男	54	2011年1月16日	2014年1月16日	0	0	0		15.57	
蒿杨	副总经理	男	57	2008年3月2日		6,587,350	6,587,350	0		40.28	
冯建	副总经理	男	57	2008年3月2日		0	0	0		33.52	
克彩君	副总经理		50	2011年6月24日		35,662,550	35,662,550	0		36.23	
王天刚	副总经理	男	40	2011年2月13日		0	0	0		42.38	
赵旭日	副总经理	男	53	2013年3月8日		0	0	0		34.03	
蔡苏佳	副总经理	男	56	2013年8月24日		0	0	0		41.55	
刘宏伟	副总经理	男	45	2013年8月24日		0	0	0		28.12	
李新民	总经理助理	男	59	2008年3月2日		12,720,400	12,720,400	0		27.33	
陈希光	总经理助理	男	42	2008年3月2日		0	0	0		29.07	
刘斌	总经理助理	男	52	2011年6月9日		10,448,900	10,448,900	0		22.91	
安顺东	总经理助理	男	46	2011年2月13日		0	0	0		17.56	
孙大志	总经理助理	男	46	2011年12月21日		0	0	0		26.37	
陈志奇	总经理助理	男	46	2012年10月15日		0	0	0		30.23	
车少华	董事会秘书	男	48	2012年10月15日		0	0	0		26.38	

合计	/	/	/	/	/	1,160,509,350	1,160,509,350	0	/	803.25
----	---	---	---	---	---	---------------	---------------	---	---	--------

庞庆华先生：曾任冀东物贸董事长兼总经理、党委书记。现任本公司董事长兼总经理，冀东物贸董事长，中冀乐业（北京）房地产开发有限公司执行董事，唐山盛诚董事长兼总经理，斯巴鲁中国董事长，中国汽车流通协会副会长。

杨家庆先生：曾任冀东物贸副董事长兼副总经理。2008 年至 2013 年 3 月 8 日任本公司副董事长兼副总经理。2013 年 3 月 8 日起，杨家庆先生不再担任本公司副董事长、副总经理职务，杨家庆先生现任本公司董事。

王玉生先生：曾任冀东物贸副总经理。现任本公司董事、副总经理。

李金勇先生：曾任冀东物贸总经理助理、副总经理。现任本公司董事、副总经理，斯巴鲁中国有限公司副总经理。

武成先生：曾任冀东物贸总经理助理、副总经理、财务总监。现任本公司董事、副总经理。

孙志新先生：曾任冀东物贸副总经理。现任本公司董事、副总经理。

贺立新先生：曾任冀东物贸副总经理。2011 年 6 月 9 日任本公司副总经理，2013 年 9 月 17 日任本公司董事、副总经理。

杨晓光先生：曾任冀东物贸副总经理。现任本公司董事、唐山市冀东物贸集团有限责任公司总经理助理。

郭洪岐先生：曾河北省政府副省长、河北省政协党组副书记、副主席。现任本公司独立董事、河北省残疾人福利基金会理事长。

张经先生：曾任国家工商行政管理总局副司长、司长。现任本公司独立董事、中国经济体制改革研究会特邀研究员、中国行业协会商会网专家委员会主任、对外经济贸易大学行业协会研究中心理事长、清华大学中国非赢利组织评论委员会成员。

祝允林先生：曾任唐山市委常委、秘书长，唐山市副市长，唐山市人民政府党组成员、顾问。现任本公司独立董事、唐山市清华大学校友会会长、唐山市成品油协会会长。

李恩久先生：曾任唐山市市委常委、政法委书记、唐山市副市长、唐山市人民政党组成员。自 2012 年 8 月 20 日任本公司独立董事。

唐欣女士：现为本公司独立董事、河北联合大学经济学院金融系主任。

赵成满先生：曾任冀东物贸副总经理。2008 年至 2013 年 8 月 8 日任本公司董事、冀东物贸副总经理。2013 年 8 月 8 日起，赵成满不再担任本公司董事职务。

贾乐平先生：现为本公司监事会主席、法规部主任，唐山盛诚监事。

李印广先生：现为本公司监事、业务大区经理。

张晓朋先生：现为本公司职工代表监事、审计部主任。

贺立新先生：曾任冀东物贸副总经理。现任本公司副总经理。

蒿杨先生：曾任冀东物贸副总经理。现任本公司副总经理。

冯建先生：曾任冀东物贸副总经理。现任本公司副总经理、唐山盛诚董事。

克彩君女士：曾任冀东物贸副总经理。现任本公司副总经理。

王天刚先生：曾任一汽丰田汽车销售有限公司管理部部长。现任本公司副总经理。

赵旭日先生：曾在北汽福田汽车股份有限公司工作；2010年9月至2011年9月在冀东物贸任副总经理；2011年9月至2013年2月任冀东物贸董事、副总经理。2013年3月8日任本公司副总经理。

蔡苏佳先生：曾任北京现代汽车有限公司副总经理、北京现代首选二手车公司总经理。2011年5月至2013年7月在本公司任本公司总经理顾问，2013年8月24日任本公司副总经理。

刘宏伟先生：曾任安徽奇瑞汽车销售有限公司副总经理、威麟汽车事业部副总经理兼威麟销售公司总经理、奇瑞汽车销售总公司副总经理。2013年8月24日任本公司副总经理。

李新民先生：曾任冀东物贸副总经理。现任本公司副总经理总经理助理。

陈希光先生：曾任冀东物贸总经理助理。现任本公司副总经理总经理助理、唐山盛诚董事。

刘斌先生：曾在冀东物贸工作。现任本公司副总经理总经理助理。

安顺东先生：曾任本公司丰田大区经理。现任本公司总经理助理、沧州信运行汽车销售服务有限公司执行董事。

孙大志先生：曾任沈阳胡台新城管理委员会副主任等职。2009年10月至今，历任本公司总经理顾问、项目管理部主任。现任本公司总经理助理。

陈志奇先生：曾任本公司红旗马自达大区经理。现任本公司总经理助理。

车少华先生：曾任中冀贸易有限责任公司总经理。2012年7月任本公司董秘办主任，2012年10月任本公司董事会秘书。

二、 现任及报告期内离任董事、监事和高级管理人员的任职情况

(一) 在股东单位任职情况

任职人员姓名	股东单位名称	在股东单位担任的职务	任期起始日期	任期终止日期
庞庆华	冀东物贸	董事长	2011年8月28日	2014年8月28日
庞庆华	唐山盛诚	董事长、总经理	2013年12月7日	2016年12月6日
冯建	唐山盛诚	董事	2013年12月7日	2016年12月6日
陈希光	唐山盛诚	董事	2013年12月7日	2016年12月6日
贾乐平	唐山盛诚	监事	2013年12月7日	2016年12月6日
赵成满	冀东物贸	副总经理		
杨晓光	冀东物贸	总经理助理		

(二) 在其他单位任职情况

任职人员姓名	其他单位名称	在其他单位担任的职务	任期起始日期	任期终止日期
庞庆华	中冀乐业（北京）房地产开发有限公司	董事长		
庞庆华	中国汽车流通协会	副会长		
庞庆华	斯巴鲁中国	董事长	2013年9月3日	2015年9月2日
李金勇	斯巴鲁中国	副总经理	2013年9月3日	2015年9月2日
郭洪岐	河北省残疾人联合会	理事长		
张经	中国行业协会商会网专家委员会	主任		
张经	对外经济贸易大学行业协会研究中心	理事长		
祝允林	唐山市清华大学校友会	会长		
祝允林	唐山市成品油协会	会长		
唐欣	河北联合大学经济学院金融系	主任		

三、 董事、监事、高级管理人员报酬情况

董事、监事、高级管理人员报酬的决策程序	公司董事、监事的报酬，由董事会薪酬与考核委员会提出议案交董事会审议通过后，提请股东大会审议决定。高级管理人员的报酬，由董事会薪酬与考核委员会提出议案交董事会审议。
董事、监事、高级管理人员报酬确定依据	公司不因担任董事、监事职务而向各董事、监事支付任何薪酬；本公司独立董事的津贴依据行业和上市公司的平均水平及其履行职责的工作量而定；高级管理人员依据职务和年度经营指标完成情况核定报酬。

董事、监事和高级管理人员报酬的应付报酬情况	公司按照股东大会确定的独立董事津贴数额和公司薪酬管理制度确定的高级管理人员薪酬，在代扣代缴个人所得税后足额发放。
报告期末全体董事、监事和高级管理人员实际获得的报酬合计	本报告期全体董事、监事和高级管理人员实际获得的报酬总额(税前)合计 803.25 万元。

四、 公司董事、监事、高级管理人员变动情况

姓名	担任的职务	变动情形	变动原因
杨家庆	副董事长、副总经理	离任	因个人原因辞职
赵旭日	副总经理	聘任	因工作需要
赵成满	董事	离任	因个人原因辞职
贺立新	董事	聘任	补选董事
蔡苏佳	副总经理	聘任	因工作需要
刘宏伟	副总经理	聘任	因工作需要

五、 母公司和主要子公司的员工情况

(一) 员工情况

母公司在职员工的数量	7,921
主要子公司在职员工的数量	27,841
在职员工的数量合计	35,762
母公司及主要子公司需承担费用的离退休职工人数	63
专业构成	
专业构成类别	专业构成人数
销售人员	18,838
财务人员	3,140
行政人员	1,164
管理人员	3,095
售后人员	9,525
合计	35,762
教育程度	
教育程度类别	数量(人)
本科及本科以上	3,167
大专	14,564
其他	18,031
合计	35,762

(二) 薪酬政策

公司实行基本工资加绩效工资的模式，本着公平、公正的原则，优化薪酬结构，增强薪酬外部竞争力，兼顾内部公平性，充分发挥薪酬的激励作用。

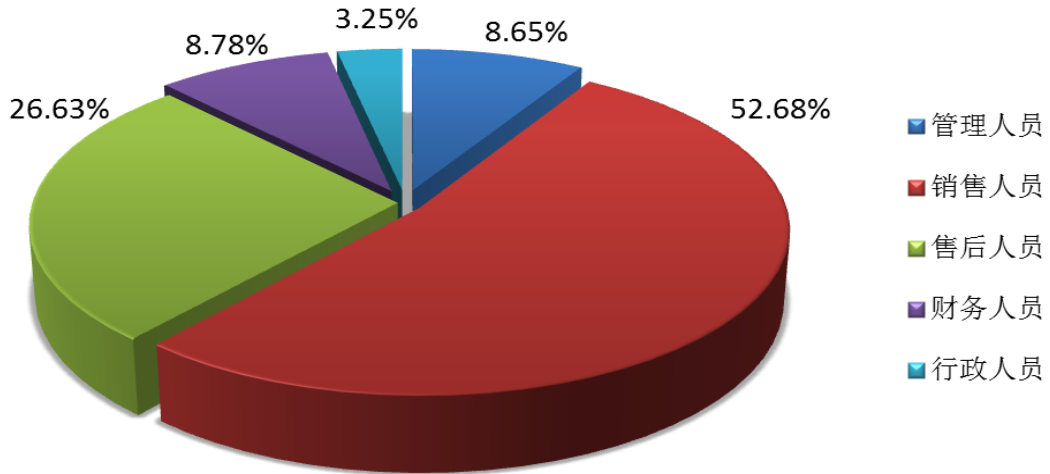
(三) 培训计划

充分发挥干部职工培训基地设施完备、资源充沛等优势，为新入职员工、在职员工，潜在干部、

后备干部、在职干部提供分层次培训，打造学习型团队。完善培训体系，加大改善干部培训体系的力度，推动集团公司“增值年”工作。

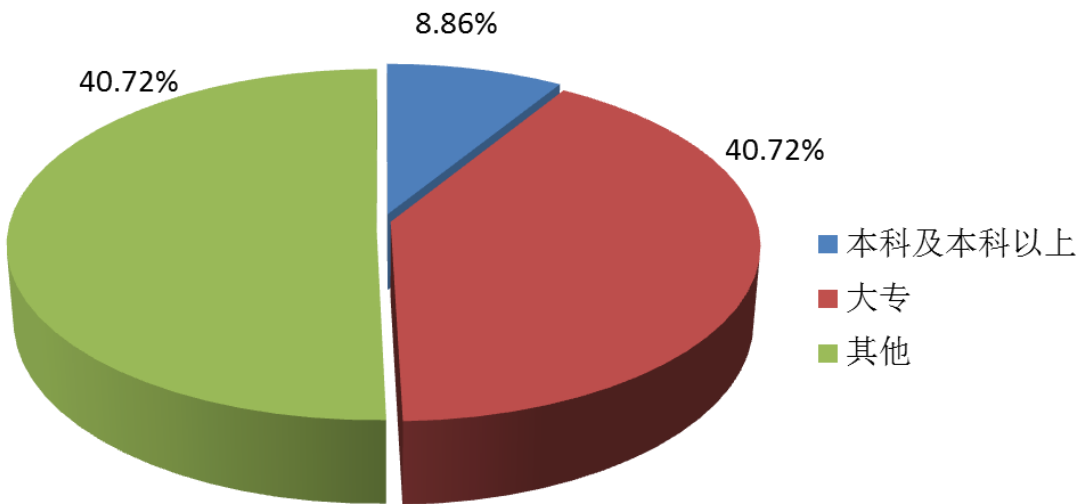
(四) 专业构成统计图：

专业构成



(五) 教育程度统计图：

教育程度



第八节 公司治理

一、 公司治理及内幕知情人登记管理等相关情况说明

报告期内公司严格按照《公司法》、《证券法》等法律法规以及中国证监会、上海证券交易所所有关规定，不断完善公司法人治理结构，加强信息披露工作，健全内部控制体系；股东大会、董事会、监事会、各经营层职责明确，不断加强公司管理，控制防范风险，提高运行效率。公司整体运作较为规范、独立性强，公司治理的实际情况与《公司法》和中国证监会相关规定的要求不存在差异。

1、关于股东和股东大会

公司严格按照《公司法》等法律法规和《公司章程》、《股东大会议事规则》的规定和要求召集、召开股东大会，在重大事项上采取网络投票，保证股东在股东大会上充分表达自己的意见并有效行使表决权。确保所有股东享有平等地位，保障所有股东的权利。

2、关于控股股东和上市公司的关系

公司具有独立的业务及自主经营能力，公司控股股东认真履行诚信义务，严格规范自己的行为，通过股东大会行使出资人的权利，没有超越股东大会授权直接或间接干预公司的决策和经营活动。公司董事、监事的选举及高级管理人员的聘任均符合法律、法规及《公司章程》规定的程序，公司董事会、监事会及内部机构能够依法独立运作。公司在业务、人员、资产、机构和财务方面和控股股东完全分开，未发生控股股东占用上市公司资金和资产的情况。公司关联交易公平、规范，关联交易信息披露及时、充分。

3、关于董事会和董事

公司董事严格遵守其公开作出的承诺，忠实、诚信、勤勉地履行职责。公司董事会向股东大会负责，按照法定程序召开定期会议和临时会议，并严格按照法律、法规及《公司章程》、《董事会议事规则》、《独立董事工作制度》的规定行使职权，注重维护公司和全体股东的利益。公司董事会下设战略委员会、审计委员会和薪酬与考核委员会三个专业委员会，各委员会充分发挥专业优势，利用各自的专长在重大事项方面提出科学、合理的建议，加强了董事会集体决策的民主性、科学性、正确性，促进了公司的健康发展。

4、关于监事会和监事

公司监事会能够本着对股东负责的精神，严格按照法律、法规及《公司章程》和《监事会议事规则》的规定认真履行自己的职责，规范运作，按照法定程序召开会议，对公司财务、募集资金、关联交易及公司董事、总经理和其他高级管理人员履行职责的合法合规性进行监督，维护公司及股东的合法权益。

5、利益相关者

公司鼓励员工通过与董事会、监事会和经理人员的直接沟通和交流，反应员工对公司经营、财务状况以及涉及员工利益的重大决策的意见。公司尊重和维护银行以及其他债权人、客户、员工等利益相关者的合法权利，以共同推动公司持续、健康的发展。

6、关于信息披露与透明度

公司严格执行《信息披露管理办法》，明确信息披露责任人，保证公司的信息披露真实、准确、及时、完整，公平对待所有股东，确保其享有平等的知情权。公司第二届董事会第十六次会议通过了《年报信息披露重大差错责任追究制度》，严格规范年报的信息披露工在。

7、内幕信息知情人保密

公司严格遵守 2011 年 11 月 28 日召开的第二届董事会第十三次会议通过的《内幕信息知情人管理办法》，对定期报告、重大投资等事项披露中涉及的内幕信息知情人进行了登记和报备。

8、关于投资者关系管理

公司建立了《投资者关系管理办法》，在日常经营管理过程中，严格遵守相关法律、法规的规定，认真对待股东来信、来电和咨询，确保所有股东有平等的机会获得信息；积极与投资者沟通，处理好投资者关系，听取广大投资者对公司的经营管理及战略发展的意见和建议，建立了良好的企业投资者关系。

二、 股东大会情况简介

会议届次	召开日期	会议议案名称	决议情况	决议刊登的指定网站的查询索引	决议刊登的披露日期
2012 年年度股东大会	2013 年 5 月 21 日	《公司董事会 2012 年度工作报告》、《公司监事会 2012 年度工作报告》、《公司 2012 年年度报告及摘要》、《公司 2012 年度财务决算报告》、《公司 2012 年度利润分配预案》、《关于聘请财务报告审计机构的议案》、《关于聘请内部控制审计机构的议案》、《关于 2013 年度就金融债务申请授信额度的议案》、《关于 2013 年度为子公司提供担保余额的议案》、《关于 2013 年度因消费信贷、融资租赁等日常经营业务为购车客户提供担保的议案》、《关于 2013 年度日常关联交易额度预计的议案》、《关于公司符合公司债券发行条件的议案》、《关于发行公司债券的议案》、《关于提请股东大会授权董事会全权办理本次发行公司债券相关事宜的议案》、《公司 2012 年度独立董事述职报告》	全部审议通过	www.sse.com.cn	2013 年 5 月 23 日
2013 年第一次临时股东大会	2013 年 9 月 17 日	《关于公司前次募集资金使用情况报告的议案》、《关于公司符合非公开发行 A 股股票条件的议案》、《关于公司非公开发行 A 股股票方案的议案》、《关于本次非公开发行 A 股股票募集资金使用可行性研究报告的议案》、《关于公司非公开发行股票预案的议案》、《关于提请股东大会授权董事会全权办理本次非公开发行股票相关事宜的议案》、《关于修改公司章程的议案》、《关于公司 2013-2015 年股东分红回报规划的议案》、《关于补选公司董事的议案》、《关于与斯巴鲁汽车（中国）有限公司签署<销售及代理进口框架协议>及日常关联交易额度预计的议案》	全部审议通过	www.sse.com.cn	2013 年 9 月 18 日

三、 董事履行职责情况

(一) 董事参加董事会和股东大会的情况

董事姓名	是否独立董事	参加董事会情况						参加股东大会情况
		本年应参加董事会次数	亲自出席次数	以通讯方式参加次数	委托出席次数	缺席次数	是否连续两次未亲自参加会议	出席股东大会的次数
庞庆华	否	9	9	5	0	0	否	1
杨家庆	否	9	9	5	0	0	否	2
王玉生	否	9	9	5	0	0	否	2
李金勇	否	9	9	5	0	0	否	2
武成	否	9	9	5	0	0	否	2
贺静云	否	9	9	5	0	0	否	2
孙志新	否	9	9	5	0	0	否	2
赵成满	否	4	2	2	2	0	是	0
杨晓光	否	9	9	5	0	0	否	2
郭洪岐	是	9	8	5	1	0	否	1
张经	是	9	9	5	0	0	否	1
祝允林	是	9	9	5	0	0	否	2
李恩久	是	9	9	5	0	0	否	2
唐欣	是	9	9	5	0	0	否	2
贺立新	否	1	1	0	0	0	否	1

董事赵成满先生，因病未亲自参加第二届董事会第二十七次、二十八次会议，赵成满先生委托董事杨晓光先生代为行使表决权。

年内召开董事会会议次数	9
其中：现场会议次数	4
通讯方式召开会议次数	5
现场结合通讯方式召开会议次数	0

(二) 独立董事对公司有关事项提出异议的情况

报告期内，公司独立董事未对公司本年度的董事会议案及其他非董事会议案事项提出异议。

四、 董事会下设专门委员会在报告期内履行职责时所提出的重要意见和建议

董事会审计委员会，在 2012 年财务审计和年报编制过程中，按照相关规定要求，积极与会计师事务所沟通并提出建议。在年审会计师进场前，审计委员会委员听取了会计师的审计计划，对主要会计政策、审计重点、审计程序等进行了重点沟通，对关联交易、存货、风险判断等审计重点提出建议；在会计师年审过程中，审计委员会委员及时与会计师沟通，关注审计进度和审计重点；在会计师出具初审意见后，审计委员会委员听取了会计师、公司财务部门对主要调

整事项的说明，认可审计意见，同意提交董事会审议。

五、 监事会发现公司存在风险的说明

监事会对报告期内的监督事项无异议。

六、 报告期内对高级管理人员的考评机制，以及激励机制的建立、实施情况

公司制定了《薪酬管理办法》，对高级管理人员实行年度经营利润考核，薪酬实行基本工资加绩效工资的模式，充分发挥薪酬的激励作用。高级管理人员直接向董事会报告和负责，承担董事会下达的经营业绩目标。

报告期内，公司对高级管理人员的利润完成情况和经营、管理等情况对照经营业绩目标进行考评，并综合公司业绩，实施发放高级管理人员的薪酬。

第九节 内部控制

一、 内部控制责任声明及内部控制制度建设情况

(一)、董事会关于内部控制责任的声明

建立健全并有效实施内部控制制度是公司董事会的责任。公司董事会严格按照《企业内部控制基本规范》及配套指引的各项要求，进一步完善公司内控体系，建立全面风险管理体系，以提高经营管理水平和风险防范能力，从而保证公司的经营合法合规、资产安全、财务报告及相关信息真实完整。

(二)、内部控制制度建设情况

报告期内，公司不断健全内部控制体系和法人治理结构，成立了公司风险控制委员会，进一步加强和规范内部控制。同时公司对内部控制测试发现的问题进行有效整改，编制了《内控手册》，进一步完善风险控制的流程制度，保证了企业经营合法合规、资产安全、财务报告及信息披露真实完整,确保了公司经营活动正常、有序地进行，维护了股东、特别是中小股东以及公司的利益。

报告期内，公司未发现存在内部控制设计或执行方面的重大缺陷。在此基础上，公司将不断完善内部控制体系，以提高风险防范的能力，持续提升经营管理水平。公司编制并披露了《公司 2013 年度内部控制自我评价报告》，详见上海证券交易所网站 www.sse.com.cn。

内部控制自我评价报告详见附件

二、 内部控制审计报告的相关情况说明

公司聘请安永华明会计师事务所(特殊普通合伙)对公司 2013 年度的内部控制进行了审计，并出具了标准无保留意见的内控审计报告，上述报告全文详见上海证券交易所网站 (<http://www.sse.com.cn>)。内部控制审计报告详见附件

三、 年度报告重大差错责任追究制度及相关执行情况说明

公司于 2012 年 3 月 22 日召开的第二届董事会第十六次会议审议通过了《年报信息披露重大差错责任追究制度》，以强化信息披露责任，提高年报信息披露质量和透明度，完善信息披露管理制度。公司完全按照《信息披露管理制度》、《年报信息披露重大差错责任追究制度》执行，报告期内，公司未出现年报信息重大差错情况。

第十节 财务会计报告

公司年度财务报告已经安永华明会计师事务所（特殊普通合伙）中国注册会计师：张明益、肖慧审计，并出具了标准无保留意见的审计报告。

一、 审计报告

审计报告

安永华明（2014）审字第 60604719_A01 号

庞大汽贸集团股份有限公司全体股东：

我们审计了后附的庞大汽贸集团股份有限公司的财务报表，包括 2013 年 12 月 31 日的合并及公司的资产负债表，2013 年度合并及公司的利润表、股东权益变动表、现金流量表以及财务报表附注。

一、管理层对财务报表的责任

编制和公允列报财务报表是庞大汽贸集团股份有限公司管理层的责任。这种责任包括：（1）按照企业会计准则的规定编制财务报表，并使其实现公允反映；（2）设计、执行和维护必要的内部控制，以使财务报表不存在由于舞弊或错误而导致的重大错报。

二、注册会计师的责任

我们的责任是在执行审计工作的基础上对财务报表发表审计意见。我们按照中国注册会计师审计准则的规定执行了审计工作。中国注册会计师审计准则要求我们遵守中国注册会计师职业道德守则，计划和执行审计工作以对财务报表是否不存在重大错报获取合理保证。

审计工作涉及实施审计程序，以获取有关财务报表金额和披露的审计证据。选择的审计程序取决于注册会计师的判断，包括对由于舞弊或错误导致的财务报表重大错报风险的评估。在进行风险评估时，注册会计师考虑与财务报表编制和公允列报相关的内部控制，以设计恰当的审计程序。审计工作还包括评价管理层选用会计政策的恰当性和作出会计估计的合理性，以及评价财务报表的总体列报。

我们相信，我们获取的审计证据是充分、适当的，为发表审计意见提供了基础。

三、审计意见

我们认为，上述财务报表在所有重大方面按照企业会计准则的规定编制，公允反映了庞大汽贸集团股份有限公司 2013 年 12 月 31 日的合并及公司的财务状况以及 2013 年度的合并及公司的经营成果和现金流量。

安永华明会计师事务所（特殊普通合伙） 中国注册会计师：张明益
中国 北京 中国注册会计师：肖慧

2014 年 4 月 22 日

二、 财务报表

合并资产负债表

2013 年 12 月 31 日

编制单位：庞大汽贸集团股份有限公司

单位：元 币种：人民币

项目	附注	期末余额	年初余额
流动资产：			
货币资金	1	21,383,806,335	17,767,246,843
结算备付金			
拆出资金			
交易性金融资产	2	0	100,000,000
应收票据	3	59,114,436	15,890,073
应收账款	4	1,276,598,898	1,750,803,683
预付款项	5	4,860,489,429	4,515,669,647
应收保费			
应收分保账款			
应收分保合同准备金			
应收利息			
应收股利			
其他应收款	6	4,793,043,391	3,661,147,678
买入返售金融资产			
存货	7	10,277,290,763	11,315,190,814
一年内到期的非流动资产	8,15	3,098,092,189	4,562,548,981
其他流动资产	9	807,031,751	858,408,869
流动资产合计		46,555,467,192	44,546,906,588
非流动资产：			
发放委托贷款及垫款			
可供出售金融资产			
持有至到期投资			
长期应收款	15	264,039,175	961,065,026

长期股权投资	10	479,017,150	327,649,088
投资性房地产			
固定资产	11	6,975,276,014	5,883,272,178
在建工程	12	1,600,430,874	1,717,554,082
工程物资			
固定资产清理			
生产性生物资产			
油气资产			
无形资产	13	6,088,948,734	5,715,209,731
开发支出			
商誉	14	1,072,038,779	1,036,290,231
长期待摊费用	8	352,047,802	314,947,951
递延所得税资产	16	427,342,412	415,527,248
其他非流动资产	18	1,249,307,554	1,969,564,599
非流动资产合计		18,508,448,494	18,341,080,134
资产总计		65,063,915,686	62,887,986,722
流动负债:			
短期借款	20	11,345,009,603	14,727,486,136
向中央银行借款			
吸收存款及同业存放			
拆入资金			
交易性金融负债			
应付票据	21	30,936,466,843	24,589,400,597
应付账款	22	2,163,190,359	2,274,548,472
预收款项	23	261,901,410	287,507,615
卖出回购金融资产款			
应付手续费及佣金			
应付职工薪酬	24	43,613,264	50,555,636
应交税费	25	417,545,425	361,186,893
应付利息			
应付股利			
其他应付款	26	2,636,282,424	2,840,548,580
应付分保账款			
保险合同准备金			
代理买卖证券款			
预计负债		67,727,845	64,883,139
代理承销证券款			
一年内到期的非流动负债	28	4,074,237,182	2,484,934,713

其他流动负债			
流动负债合计		51,945,974,355	47,681,051,781
非流动负债:			
长期借款	29	1,135,871,947	3,574,346,230
应付债券	30	2,333,374,909	2,327,438,965
长期应付款	31	3,122,698	6,156,924
专项应付款			
预计负债			
递延所得税负债	16	89,246,335	91,151,463
递延收益		452,642,806	332,821,949
其他非流动负债			
非流动负债合计		4,014,258,695	6,331,915,531
负债合计		55,960,233,050	54,012,967,312
所有者权益（或股东权益）:			
实收资本（或股本）		2,621,500,000	2,621,500,000
资本公积		4,283,041,851	4,284,679,628
减：库存股			
专项储备			
盈余公积		216,972,798	216,972,798
一般风险准备			
未分配利润		1,916,386,069	1,705,611,290
外币报表折算差额		962,282	-54,958
归属于母公司所有者权益合计		9,038,863,000	8,828,708,758
少数股东权益		64,819,636	46,310,652
所有者权益合计		9,103,682,636	8,875,019,410
负债和所有者权益总计		65,063,915,686	62,887,986,722

法定代表人：庞庆华 主管会计工作负责人：克彩君 会计机构负责人：沈宝东

母公司资产负债表

2013 年 12 月 31 日

编制单位:庞大汽贸集团股份有限公司

单位:元 币种:人民币

项目	附注	期末余额	年初余额
流动资产:			
货币资金		6,308,367,328	6,260,197,872
交易性金融资产			100,000,000

应收票据		4,230,636	5,020,073
应收账款	1	384,462,952	1,255,684,933
预付款项		148,858,930	319,609,108
应收利息			
应收股利			
其他应收款	2	18,532,158,009	15,904,354,022
存货		251,137,148	708,896,990
一年内到期的非流动资产		10,176,113	18,183,438
其他流动资产		1,562,750,901	1,495,100,179
流动资产合计		27,202,142,017	26,067,046,615
非流动资产：			
可供出售金融资产			
持有至到期投资			
长期应收款			
长期股权投资	3	7,082,033,985	5,545,221,347
投资性房地产			
固定资产		1,021,596,826	709,511,422
在建工程		189,934,432	885,012,625
工程物资			
固定资产清理			
生产性生物资产			
油气资产			
无形资产		1,297,453,793	1,499,341,176
开发支出			
商誉			
长期待摊费用		3,474,205	5,739,881
递延所得税资产		135,062,327	142,176,710
其他非流动资产		948,873,534	1,375,572,623
非流动资产合计		10,678,429,102	10,162,575,784
资产总计		37,880,571,119	36,229,622,399
流动负债：			
短期借款		2,599,000,000	5,948,525,700
交易性金融负债			
应付票据		9,741,017,000	6,618,254,926
应付账款		236,830,488	411,501,908
预收款项		72,502,310	454,393,807
应付职工薪酬		2,570,961	3,609,844
应交税费		15,119,165	5,627,515

应付利息			
应付股利			
其他应付款		13,131,536,754	10,382,880,847
预计负债		15,501,887	18,432,515
一年内到期的非流动负债		2,713,306,185	446,034,813
其他流动负债			
流动负债合计		28,527,384,750	24,289,261,875
非流动负债:			
长期借款		915,250,000	2,962,900,000
应付债券		2,333,374,909	2,327,438,965
长期应付款		451,929	648,432
专项应付款			
预计负债			
递延所得税负债			
其他非流动负债			
非流动负债合计		3,249,076,838	5,290,987,397
负债合计		31,776,461,588	29,580,249,272
所有者权益（或股东权益）:			
实收资本（或股本）		2,621,500,000	2,621,500,000
资本公积		4,332,487,016	4,332,487,016
减：库存股			
专项储备			
盈余公积		216,972,798	216,972,798
一般风险准备			
未分配利润		-1,066,850,283	-521,586,687
所有者权益（或股东权益）合计		6,104,109,531	6,649,373,127
负债和所有者权益（或股东权益）总计		37,880,571,119	36,229,622,399

法定代表人：庞庆华 主管会计工作负责人：克彩君 会计机构负责人：沈宝东

合并利润表

2013 年 1—12 月

单位:元 币种:人民币

项目	附注	本期金额	上期金额
一、营业总收入		63,985,283,179	57,796,679,494
其中：营业收入		63,985,283,179	57,796,679,494
利息收入			

已赚保费			
手续费及佣金收入			
二、营业总成本		63,496,656,350	58,363,809,556
其中：营业成本		56,926,110,338	51,698,497,036
利息支出			
手续费及佣金支出			
退保金			
赔付支出净额			
提取保险合同准备金净额			
保单红利支出			
分保费用			
营业税金及附加		175,900,437	132,499,536
销售费用		2,621,018,012	2,756,820,770
管理费用		2,147,608,391	1,998,851,590
财务费用		1,487,128,287	1,538,828,676
资产减值损失		138,890,885	238,311,948
加：公允价值变动收益（损失以“—”号填列）			
投资收益（损失以“—”号填列）		48,206,954	-2,337,074
其中：对联营企业和合营企业的投资收益		23,012,557	-7,662,821
汇兑收益（损失以“—”号填列）			
三、营业利润（亏损以“—”号填列）		536,833,783	-569,467,136
加：营业外收入		341,318,648	200,024,025
减：营业外支出		88,739,259	77,212,039
其中：非流动资产处置损失		41,908,483	43,722,892
四、利润总额（亏损总额以“—”号填列）		789,413,172	-446,655,150
减：所得税费用		573,960,566	379,663,462
五、净利润（净亏损以“—”号填列）		215,452,606	-826,318,612
归属于母公司所有者的净利润		210,774,779	-824,930,308
少数股东损益		4,677,827	-1,388,304
六、每股收益：			
（一）基本每股收益		0.08	-0.31
（二）稀释每股收益			
七、其他综合收益		1,017,240	494,983

八、综合收益总额		216,469,846	-825,823,629
归属于母公司所有者的综合收益总额		211,792,019	-824,435,325
归属于少数股东的综合收益总额		4,677,827	-1,388,304

法定代表人：庞庆华 主管会计工作负责人：克彩君 会计机构负责人：沈宝东

母公司利润表

2013 年 1—12 月

单位:元 币种:人民币

项目	附注	本期金额	上期金额
一、营业收入		6,157,297,842	7,464,147,177
减：营业成本		5,720,720,243	7,075,498,194
营业税金及附加		14,800,078	15,236,580
销售费用		181,106,216	303,316,617
管理费用		238,837,856	295,912,526
财务费用		868,488,246	883,107,118
资产减值损失		12,557,599	5,964,913
加：公允价值变动收益（损失以“－”号填列）			
投资收益（损失以“－”号填列）		207,749,944	68,751,932
其中：对联营企业和合营企业的投资收益		78,238,053	-3,943,563
二、营业利润（亏损以“－”号填列）		-671,462,452	-1,046,136,839
加：营业外收入		154,355,104	25,671,619
减：营业外支出		17,974,974	7,891,942
其中：非流动资产处置损失		474,866	520,368
三、利润总额（亏损总额以“－”号填列）		-535,082,322	-1,028,357,162
减：所得税费用		10,181,274	-7,485,117
四、净利润（净亏损以“－”号填列）		-545,263,596	-1,020,872,045
五、每股收益：			
（一）基本每股收益			
（二）稀释每股收益			
六、其他综合收益			
七、综合收益总额		-545,263,596	-1,020,872,045

法定代表人：庞庆华 主管会计工作负责人：克彩君 会计机构负责人：沈宝东

合并现金流量表

2013 年 1—12 月

单位:元 币种:人民币

项目	附注	本期金额	上期金额
一、经营活动产生的现金流量：			
销售商品、提供劳务收到的现金		82,514,970,169	69,337,896,212
客户存款和同业存放款项净增加额			
向中央银行借款净增加额			
向其他金融机构拆入资金净增加额			
收到原保险合同保费取得的现金			
收到再保险业务现金净额			
保户储金及投资款净增加额			
处置交易性金融资产净增加额			
收取利息、手续费及佣金的现金			
拆入资金净增加额			
回购业务资金净增加额			
收到的税费返还			
收到其他与经营活动有关的现金		106,690,021	91,749,183
经营活动现金流入小计		82,621,660,190	69,429,645,395
购买商品、接受劳务支付的现金		64,810,484,055	64,943,677,157
客户贷款及垫款净增加额			
存放中央银行和同业款项净增加额			
支付原保险合同赔付款项的现金			
支付利息、手续费及佣金的现金			
支付保单红利的现金			
支付给职工以及为职工支付的现金		2,328,251,475	2,280,808,007
支付的各项税费		1,818,291,837	1,245,823,337

支付其他与经营活动有关的现金		2,472,555,777	2,956,070,122
经营活动现金流出小计		71,429,583,144	71,426,378,623
经营活动产生的现金流量净额		11,192,077,046	-1,996,733,228
二、投资活动产生的现金流量：			
收回投资收到的现金		100,000,000	1,270,746
取得投资收益收到的现金			
取得投资收益所收到的现金		4,829,033	
处置固定资产、无形资产和其他长期资产收回的现金净额		575,414,682	511,756,058
处置子公司及其他营业单位收到的现金净额		24,134,082	65,960,698
取得存款利息收入所收到的现金		313,292,263	267,624,794
收到其他与投资活动有关的现金		348,511,100	
投资活动现金流入小计		1,366,181,160	846,612,296
购建固定资产、无形资产和其他长期资产支付的现金		2,912,109,570	4,333,677,227
投资支付的现金		164,225,759	368,194,056
非同一控制下的企业合并所支付的现金		148,955,686	177,863,286
质押贷款净增加额			
取得子公司及其他营业单位支付的现金净额			
支付其他与投资活动有关的现金			
投资活动现金流出小计		3,225,291,015	4,879,734,569
投资活动产生的现金流量净额		-1,859,109,855	-4,033,122,273
三、筹资活动产生的现金流量：			
吸收投资收到的现金		12,400,000	4,900,000
其中：子公司吸收少数股东投资收到的现金			
取得借款收到的现金		18,955,630,721	27,361,388,630
发行债券收到的现金			2,167,000,000
收到其他与筹资活动有关的现金			
筹资活动现金流入小计		18,968,030,721	29,533,288,630

增加使用受限制定期存款所支付的现金		225,015,058	1,187,357,732
偿还债务支付的现金		23,194,554,830	20,058,220,788
分配股利、利润或偿付利息支付的现金		1,483,916,656	1,470,942,499
其中：子公司支付给少数股东的股利、利润		416,921	314,881
支付其他与筹资活动有关的现金			
筹资活动现金流出小计		24,903,486,544	22,716,521,019
筹资活动产生的现金流量净额		-5,935,455,823	6,816,767,611
四、汇率变动对现金及现金等价物的影响		-5,966,934	53,331,605
五、现金及现金等价物净增加额		3,391,544,434	840,243,715
加：期初现金及现金等价物余额		15,073,055,950	14,232,812,235
六、期末现金及现金等价物余额		18,464,600,384	15,073,055,950

法定代表人：庞庆华 主管会计工作负责人：克彩君 会计机构负责人：沈宝东

母公司现金流量表

2013 年 1—12 月

单位：元 币种：人民币

项目	附注	本期金额	上期金额
一、经营活动产生的现金流量：			
销售商品、提供劳务收到的现金		7,805,605,401	8,726,597,644
收到的税费返还			
收到其他与经营活动有关的现金		35,142,296	25,006,139
经营活动现金流入小计		7,840,747,697	8,751,603,783
购买商品、接受劳务支付的现金		3,369,039,925	6,280,376,727
支付给职工以及为职工支付的现金		149,651,360	219,391,122
支付的各项税费		71,074,772	133,011,396
支付其他与经营活动有关的现金		297,371,550	224,892,447
经营活动现金流出小计		3,887,137,607	6,857,671,692
经营活动产生的现金流量		3,953,610,090	1,893,932,091

净额			
二、投资活动产生的现金流量：			
收回投资收到的现金		1,231,935,010	6,584,633
取得投资收益收到的现金		129,611,890	74,239,615
处置固定资产、无形资产和其他长期资产收回的现金净额		133,597,297	6,433,616
处置子公司及其他营业单位收到的现金净额			50,000,000
取得存款利息收入所收到的现金		137,160,190	57,128,837
收到其他与投资活动有关的现金		348,511,100	
投资活动现金流入小计		1,980,815,487	194,386,701
购建固定资产、无形资产和其他长期资产支付的现金		335,898,848	726,572,626
投资支付的现金		1,425,902,760	5,084,971,649
非同一控制下的企业合并所支付的现金		121,329,998	137,018,630
取得子公司及其他营业单位支付的现金净额			
支付其他与投资活动有关的现金			
投资活动现金流出小计		1,883,131,606	5,948,562,905
投资活动产生的现金流量净额		97,683,881	-5,754,176,204
三、筹资活动产生的现金流量：			
吸收投资收到的现金			
取得借款收到的现金		5,254,215,887	10,051,005,200
发行债券收到的现金			2,167,000,000
收到其他与筹资活动有关的现金			
筹资活动现金流入小计		5,254,215,887	12,218,005,200
增加使用受限制定期存款所支付的现金		116,000,000	850,000,000
偿还债务支付的现金		8,384,526,399	4,291,383,500
分配股利、利润或偿付利息支付的现金		895,405,641	784,239,619
支付其他与筹资活动有关的现金			
筹资活动现金流出小计		9,395,932,040	5,925,623,119

筹资活动产生的现金流量净额		-4,141,716,153	6,292,382,081
四、汇率变动对现金及现金等价物的影响		22,591,638	
五、现金及现金等价物净增加额		-67,830,544	2,432,137,968
加：期初现金及现金等价物余额		5,410,197,872	2,978,059,904
六、期末现金及现金等价物余额		5,342,367,328	5,410,197,872

法定代表人：庞庆华 主管会计工作负责人：克彩君 会计机构负责人：沈宝东

合并所有者权益变动表

2013 年 1—12 月

单位:元 币种:人民币

项目	本期金额										
	归属于母公司所有者权益									少数股东权益	所有者权益合计
	实收资本 (或股本)	资本公积	减： 库存股	专项 储备	盈余公积	折算差 额	一般风险 准备	未分配利润	其他		
一、上年年末余额	2,621,500,000	4,284,679,628			216,972,798	-54,958		1,705,611,290		46,310,652	8,875,019,410
加：											
：会计政策变更											
期差错更正											
他											
二、本年初余额	2,621,500,000	4,284,679,628			216,972,798	-54,958		1,705,611,290		46,310,652	8,875,019,410
三、本期增减变动金额（减		-1,637,777				1,017,240		210,774,779		18,508,984	228,663,226

少以 “—”号 填列)											
(一) 净利润							210,774,779		4,677,827	215,452,606	
(二) 其他综合 收益						1,017,240					1,017,240
上述 (一) 和(二) 小计						1,017,240		210,774,779		4,677,827	216,469,846
(三) 所有者 投入和 减少资 本		-1,637,777							14,248,078	12,610,301	
1.所有 者投入 资本									12,400,000	12,400,000	
2.股份 支付计 入所有 者权益 的金额											
收购少 数股权		-1,637,777							-8,262,223	-9,900,000	
收购子 公司股 权									10,110,301	10,110,301	
3.其他											

(四) 利润分配										-416,921	-416,921	
1. 提取 盈余公 积												
2. 提取 一般风 险准备												
3. 对所 有者 (或股 东)的 分配										-416,921	-416,921	
4. 其他												
(五) 所有者 权益内 部结转												
1. 资本 公积转 增资本 (或股 本)												
2. 盈余 公积转 增资本 (或股 本)												
3. 盈余 公积弥												

补亏损											
4.其他											
(六) 专项储备											
1.本期提取											
2.本期使用											
(七) 其他											
四、本期期末余额	2,621,500,000	4,283,041,851			216,972,798	962,282			1,916,386,069	64,819,636	9,103,682,636

单位:元 币种:人民币

项目	上年同期金额											
	归属于母公司所有者权益										少数股东权益	所有者权益合计
	实收资本 (或股本)	资本公积	减: 库存股	专项 储备	盈余公积	折算差 额	一般风险 准备	未分配利润	其他			
一、上年年末余额	2,621,500,000	4,284,679,628			216,972,798	-549,941		2,609,186,598		36,328,740	9,768,117,823	
: 会计政策变更												

期差错更正											
他											
二、本年初余额	2,621,500,000	4,284,679,628			216,972,798	-549,941		2,609,186,598		36,328,740	9,768,117,823
三、本期增减变动金额（减少以“－”号填列）						494,983		-903,575,308		9,981,912	-893,098,413
（一）净利润							-824,930,308		-1,388,304	-826,318,612	
（二）其他综合收益						494,983					494,983
上述（一）和（二）小计						494,983		-824,930,308		-1,388,304	-825,823,629
（三）所有者投入和减少资本									11,685,097	11,685,097	
1.所有者投入									4,900,000	4,900,000	

资本											
2. 股份支付计入所有者权益的金额											
收购少数股权											
收购子公司股权											
3. 其他									6,785,097	6,785,097	
(四) 利润分配							-78,645,000		-314,881	-78,959,881	
1. 提取盈余公积											
2. 提取一般风险准备											
3. 对所有者(或股东)的分配							-78,645,000		-314,881	-78,959,881	
4. 其他											
(五) 所有者权益内部结转											

1. 资本公积转增资本（或股本）											
2. 盈余公积转增资本（或股本）											
3. 盈余公积弥补亏损											
4. 其他											
（六）专项储备											
1. 本期提取											
2. 本期使用											
（七）其他											
四、本期期末余额	2,621,500,000	4,284,679,628			216,972,798	-54,958		1,705,611,290		46,310,652	8,875,019,410

法定代表人：庞庆华 主管会计工作负责人：克彩君 会计机构负责人：沈宝东

母公司所有者权益变动表
2013 年 1—12 月

单位：元 币种：人民币

项目	本期金额							
	实收资本(或股本)	资本公积	减：库存股	专项储备	盈余公积	一般风险准备	未分配利润	所有者权益合计
一、上年年末余额	2,621,500,000	4,332,487,016			216,972,798		-521,586,687	6,649,373,127
加：会计政策变更								
前期差错更正								
其他								
二、本年初余额	2,621,500,000	4,332,487,016			216,972,798		-521,586,687	6,649,373,127
三、本期增减变动金额 (减少以“-”号填列)							-545,263,596	-545,263,596
(一) 净利润							-545,263,596	-545,263,596
(二) 其他综合收益								
上述(一)和(二)小计							-545,263,596	-545,263,596
(三) 所有者投入和减少资本								
1. 所有者投入资本								

2. 股份支付计入所有者权益的金额								
3. 其他								
(四) 利润分配								
1. 提取盈余公积								
2. 提取一般风险准备								
3. 对所有者的分配								
4. 其他								
(五) 所有者权益内部结转								
1. 资本公积转增资本(或股本)								
2. 盈余公积转增资本(或股本)								
3. 盈余公积弥补亏损								
4. 其他								
(六) 专项储备								
1. 本期提取								
2. 本期使用								

(七) 其他								
四、本期末余额	2,621,500,000	4,332,487,016			216,972,798		-1,066,850,283	6,104,109,531

单位:元 币种:人民币

项目	上年同期金额							
	实收资本(或股本)	资本公积	减:库存股	专项储备	盈余公积	一般风险准备	未分配利润	所有者权益合计
一、上年年末余额	2,621,500,000	4,332,487,016			216,972,798		577,930,358	7,748,890,172
加:会计政策变更								
前期差错更正								
其他								
二、本年初余额	2,621,500,000	4,332,487,016			216,972,798		577,930,358	7,748,890,172
三、本期增减变动金额(减少以“—”号填列)							-1,099,517,045	-1,099,517,045
(一) 净利润							-1,020,872,045	-1,020,872,045
(二) 其他综合收益								
上述(一)和(二)小							-1,020,872,045	-1,020,872,045

计								
(三) 所有者投入和减少资本								
1. 所有者投入资本								
2. 股份支付计入所有者权益的金额								
3. 其他								
(四) 利润分配							-78,645,000	-78,645,000
1. 提取盈余公积								
2. 提取一般风险准备								
3. 对所有者的分配 (或股东)							-78,645,000	-78,645,000
4. 其他								
(五) 所有者权益内部结转								
1. 资本公积转增资本 (或股本)								
2. 盈余公积转增资本 (或股本)								
3. 盈余公积								

弥补亏损								
4. 其他								
（六）专项 储备								
1. 本期提取								
2. 本期使用								
（七）其他								
四、本期期 末余额	2,621,500,000	4,332,487,016			216,972,798		-521,586,687	6,649,373,127

法定代表人：庞庆华 主管会计工作负责人：克彩君 会计机构负责人：沈宝东

三、 公司基本情况

一、 公司基本情况

庞大汽贸集团股份有限公司（以下简称“本公司”）系由庞庆华、18名自然人、唐山盛诚企业策划股份有限公司、北京英维特汽车服务连锁有限公司、北京联合信投资有限公司共同出资在中华人民共和国河北省注册的股份有限公司，公司的注册资本为人民币41,300万元，并于2007年12月29日取得唐山市工商局核发的130200000020075号《企业法人营业执照》。本公司的注册资本已经北京立信会计师事务所有限公司验证，并于2007年12月25日出具了验资报告—京信验字[2007]030号。

于2009年6月18日，本公司召开了2009年第一次临时股东大会，根据股东大会决议，本公司决议增加注册资本人民币495,600,000元，由资本公积和未分配利润按照当时的413,000,000股，以每10股转增12股的比例转增股本，完成后本公司的股份总数为908,600,000股，注册资本为人民币908,600,000元。变更后的注册资本已经安永华明会计师事务所验证，并出具安永华明（2009）验字第60604719_A01号报告，本公司于2009年6月23日完成了工商登记变更，变更后的注册资本和实收股本为人民币908,600,000元。

经中国证券监督管理委员会于2011年4月1日签发的证监发行字(2011)[489]号《关于核准庞大汽贸集团股份有限公司首次公开发行股票的通知》的核准，本公司在中国境内首次公开发行A股。该次发行股票每股面值为人民币1.00元，发行价格为每股人民币45元，发行总量140,000,000股。于2011年4月28日，本公司A股股票在上海证券交易所上市交易。完成本次境内首次公开发行A股后，本公司注册资本及实收股本均增加至人民币1,048,600,000元，上述新增股本已经安永华明会计师事务所验证，并出具安永华明（2011）验字第60604719_A01号报告。本公司于2011年5月25日完成了工商登记变更。

于2011年9月14日，本公司召开2011年第二次临时股东大会，根据股东大会决议，本公司决议增加注册资本人民币1,572,900,000元，由资本公积按照1,048,600,000股，以每10股转增15股的比例转增股本，完成后本公司的股份总数为2,621,500,000股，注册资本为人民币2,621,500,000元。变更后的注册资本已经安永华明会计师事务所审验，并出具安永华明（2011）验字第60604719_A02号验资报告。本公司于2011年11月8日完成了工商登记变更。

本公司企业注册地为滦县火车站东一公里处；总部地址为北京市朝阳区五环外王四营乡黄厂路甲3号庞大双龙培训中心四楼。本公司及其子公司(以下简称"本集团")主要从事汽车（含小轿车）按品牌授权经营、农用机动运输车、摩托车及配件销售；汽车租赁，建筑工程机械及设备销售、租赁；二手车经纪、融资租赁业务。

本财务报表业经本公司董事会于2014年4月22日决议批准。根据本公司章程，本财务报表将提交股东大会审议。

四、 公司主要会计政策、会计估计和前期差错：

(一) 财务报表的编制基础：

1. 财务报表的编制基础

本财务报表按照财政部 2006 年 2 月颁布的《企业会计准则-基本准则》和 38 项具体会计准则、其后颁布的应用指南、解释以及其他相关规定(统称"企业会计准则")编制。

截止 2013 年 12 月 31 日本集团净流动负债金额约为人民币 53.91 亿元,其中流动资产金额约为人民币 465.55 亿元, 流动负债约为人民币 519.46 亿元; 本公司净流动负债金额约为人民币 13.25 亿元,其中流动资产金额约为人民币 272.02 亿元, 流动负债约为人民币 285.27 亿元。本集团及本公司偿付到期债务的能力主要取决于经营活动产生的现金流入和取得外部融资的能力。在编制本财务报表时, 本公司管理层充分考虑了流动资金的来源, 相信本集团在未来一年内有充足的资金满足偿还债务和资本性支出的需要。因此, 本财务报表以持续经营为基础编制。

编制本财务报表时, 除某些金融工具外, 均以历史成本为计价原则。资产如果发生减值, 则按照相关规定计提相应的减值准备。

(二) 遵循企业会计准则的声明：

2. 遵循企业会计准则的声明

本财务报表符合企业会计准则的要求, 真实、完整地反映了本公司及本集团于 2013 年 12 月 31 日的财务状况以及 2013 年度的经营成果和现金流量。

(三) 会计期间：

3. 会计期间

本集团会计年度采用公历年度, 即每年自 1 月 1 日起至 12 月 31 日止。

(四) 记账本位币：

4. 记账本位币

本集团记账本位币和编制本财务报表所采用的货币为人民币。除有特别说明外, 均以人民币元为单位表示。

(五) 同一控制下和非同一控制下企业合并的会计处理方法

企业合并, 是指将两个或两个以上单独的企业合并形成一个报告主体的交易或事项。企业合并分为同一控制下企业合并和非同一控制下企业合并。

同一控制下企业合并

参与合并的企业在合并前后均受同一方或相同的多方最终控制, 且该控制并非暂时性的, 为同一控制下的企业合并。同一控制下的企业合并, 在合并日取得对其他参与合并企业控制权的一方为合并方, 参与合并的其他企业为被合并方。合并日, 是指合并方实际取得对被合并方控制权的日期。

合并方在同一控制下企业合并中取得的资产和负债，按合并日被合并方的账面价值计量。合并方取得的净资产账面价值与支付的合并对价的账面价值（或发行股份面值总额）的差额调整资本公积中的股本溢价，不足冲减的则调整留存收益。

非同一控制下的企业合并

参与合并的企业在合并前后不受同一方或相同的多方最终控制的，为非同一控制下的企业合并。非同一控制下的企业合并，在购买日取得对其他参与合并企业控制权的一方为购买方，参与合并的其他企业为被购买方。购买日，是指为购买方实际取得对被购买方控制权的日期。

非同一控制下企业合并中所取得的被购买方可辨认资产、负债及或有负债在收购日以公允价值计量。

支付的合并对价的公允价值(或发行的权益性证券的公允价值)与购买日之前持有的被购买方的股权的公允价值之和大于合并中取得的被购买方可辨认净资产公允价值份额的差额，确认为商誉，并以成本减去累计减值损失进行后续计量。支付的合并对价的公允价值(或发行的权益性证券的公允价值)与购买日之前持有的被购买方的股权的公允价值之和小于合并中取得的被购买方可辨认净资产公允价值份额的，首先对取得的被购买方各项可辨认资产、负债及或有负债的公允价值以及支付的合并对价的公允价值(或发行的权益性证券的公允价值)及购买日之前持有的被购买方的股权的公允价值的计量进行复核，复核后支付的合并对价的公允价值(或发行的权益性证券的公允价值)与购买日之前持有的被购买方的股权的公允价值之和仍小于合并中取得的被购买方可辨认净资产公允价值份额的，其差额计入当期损益。

通过多次交易分步实现非同一控制下企业合并的，对于购买日之前持有的被购买方的股权，按照该股权在购买日的公允价值进行重新计量，公允价值与账面价值的差额计入当期投资收益；购买日之前持有的被购买方的股权涉及其他综合收益的，与其相关的其他综合收益转为购买日所属当期投资收益。

(六) 合并财务报表的编制方法：

1、 合并财务报表的合并范围以控制为基础确定，包括本公司及全部子公司的财务报表。子公司，是指被本公司控制的企业或主体。

编制合并财务报表时，子公司采用与本公司一致的会计年度和会计政策。本集团内部各公司之间的所有交易产生的资产、负债、权益、收入、费用和现金流量于合并时全额抵消。

子公司少数股东分担的当期亏损超过了少数股东在该子公司期初股东权益中所享有的份额的，其余额仍冲减少数股东权益。

对于通过非同一控制下的企业合并取得的子公司，被购买方的经营成果和现金流量自本集团取得控制权之日起纳入合并财务报表，直至本集团对其控制权终止。在编制合并财务报表时，

以购买日确定的各项可辨认资产、负债及或有负债的公允价值为基础对子公司的财务报表进行调整。

对于通过同一控制下的企业合并取得的子公司，被合并方的经营成果和现金流量自合并日当期期初纳入合并财务报表。编制比较合并财务报表时，对前期财务报表的相关项目进行调整，视同合并后形成的报告主体自最终控制方开始实施控制时一直存在。

不丧失控制权情况下，少数股东权益发生变化作为权益性交易。

(七) 现金及现金等价物的确定标准：

现金，是指本集团的库存现金以及可以随时用于支付的存款；现金等价物是指本集团持有的期限短、流动性强、易于转换为已知金额的现金、价值变动风险很小的投资。

(八) 外币业务和外币报表折算：

本集团对于发生的外币交易，将外币金额折算为记账本位币金额。

外币交易在初始确认时，采用交易发生日的即期汇率将外币金额折算为记账本位币金额。于资产负债表日，对于外币货币性项目采用资产负债表日即期汇率折算，由此产生的结算和货币性项目折算差额，除属于与购建符合资本化条件的资产相关的外币专门借款产生的差额按照借款费用资本化的原则处理外，均计入当期损益。以历史成本计量的外币非货币性项目，仍采用交易发生日的即期汇率折算，不改变其记账本位币金额。以公允价值计量的外币非货币性项目，采用公允价值确定日的即期汇率折算，由此产生的差额根据非货币性项目的性质计入当期损益或其他综合收益。

对于境外经营，本集团在编制财务报表时将其记账本位币折算为人民币：对资产负债表中的资产和负债项目，采用资产负债表日的即期汇率折算，股东权益项目除“未分配利润”项目外，其他项目采用发生时的即期汇率折算；利润表中的收入和费用项目，采用交易发生当期平均汇率折算。按照上述折算产生的外币财务报表折算差额，确认为其他综合收益并在资产负债表中股东权益项目下单独列示。处置境外经营时，将与该境外经营相关的其他综合收益转入处置当期损益，部分处置的按处置比例计算。

外币现金流量以及境外子公司的现金流量，采用现金流量发生日的即期汇率折算。汇率变动对现金的影响额作为调节项目，在现金流量表中单独列报。

(九) 金融工具：

金融工具是指形成一个企业的金融资产，并形成其他单位的金融负债或权益工具的合同。

金融工具的确认和终止确认

本集团于成为金融工具合同的一方时确认一项金融资产或金融负债。

满足下列条件的，终止确认金融资产(或金融资产的一部分，或一组类似金融资产的一部分)，即从其账户和资产负债表内予以转销：

(i) 收取金融资产现金流量的权利届满；

(ii) 转移了收取金融资产现金流量的权利，或在“过手”协议下承担了及时将收取的现金流量全额支付给第三方的义务；并且(a)实质上转让了金融资产所有权上几乎所有的风险和报酬，或(b)虽然实质上既没有转移也没有保留金融资产所有权上几乎所有的风险和报酬，但放弃了对该金融资产的控制。

如果金融负债的责任已履行、撤销或届满，则对金融负债进行终止确认。如果现有金融负债被同一债权人以实质上几乎完全不同条款的另一金融负债所取代，或现有负债的条款几乎全部被实质性修改，则此类替换或修改作为终止确认原负债和确认新负债处理，差额计入当期损益。

以常规方式买卖金融资产，按交易日会计进行确认和终止确认。常规方式买卖金融资产，是指按照合同条款的约定，在法规或通行惯例规定的期限内收取或交付金融资产。交易日，是指本集团承诺买入或卖出金融资产的日期。

金融资产分类和计量

本集团的金融资产于初始确认时分类为：以公允价值计量且其变动计入当期损益的金融资产、持有至到期投资、贷款和应收款项、可供出售金融资产、被指定为有效套期工具的衍生工具。金融资产在初始确认时以公允价值计量。对于以公允价值计量且其变动计入当期损益的金融资产，相关交易费用直接计入当期损益，其他类别的金融资产相关交易费用计入其初始确认金额。

金融资产的后续计量取决于其分类：

以公允价值计量且其变动计入当期损益的金融资产

以公允价值计量且其变动计入当期损益的金融资产，包括交易性金融资产和初始确认时指定为以公允价值计量且其变动计入当期损益的金融资产。交易性金融资产，是指满足下列条件之一的金融资产：取得该金融资产的目的是为了在短期内出售；属于进行集中管理的可辨认金融工具组合的一部分，且有客观证据表明企业近期采用短期获利方式对该组合进行管理；属于衍生工具，但是，被指定且为有效套期工具的衍生工具、属于财务担保合同的衍生工具、与在活跃市场中没有报价且其公允价值不能可靠计量的权益工具投资挂钩并须通过交付该权益工具结算的衍生工具除外。对于此类金融资产，采用公允价值进行后续计量，所有已实现和未实现的损益均计入当期损益。与以公允价值计量且其变动计入当期损益的金融资产相关的股利或利息收入，计入当期损益。

持有至到期投资

持有至到期投资，是指到期日固定、回收金额固定或可确定，且本集团有明确意图和能力持有至到期的非衍生金融资产。对于此类金融资产，采用实际利率法，按照摊余成本进行后续计量，

其摊销或减值以及终止确认产生的利得或损失，均计入当期损益。

贷款和应收款项

贷款和应收款项，是指在活跃市场中没有报价、回收金额固定或可确定的非衍生金融资产。对于此类金融资产，采用实际利率法，按照摊余成本进行后续计量，其终止确认、发生减值或摊销产生的利得或损失，均计入当期损益。

可供出售金融资产

可供出售金融资产，是指初始确认时即指定为可供出售的非衍生金融资产，以及除上述金融资产类别以外的金融资产。对于此类金融资产，采用公允价值进行后续计量。其折价或溢价采用实际利率法进行摊销并确认为利息收入或费用。除减值损失及外币货币性金融资产的汇兑差额确认为当期损益外，可供出售金融资产的公允价值变动作为其他综合收益于资本公积中确认，直到该金融资产终止确认或发生减值时的累计利得或损失转入当期损益。与可供出售金融资产相关的股利或利息收入，计入当期损益。

对于在活跃市场中没有报价且其公允价值不能可靠计量的权益工具投资，按成本计量。

金融负债分类和计量

本集团的金融负债于初始确认时分类为：以公允价值计量且其变动计入当期损益的金融负债、其他金融负债、被指定为有效套期工具的衍生工具。对于以公允价值计量且其变动计入当期损益的金融负债，相关交易费用直接计入当期损益，其他金融负债的相关交易费用计入其初始确认金额。

金融负债分类和计量（续）

金融负债的后续计量取决于其分类：

以公允价值计量且其变动计入当期损益的金融负债

以公允价值计量且其变动计入当期损益的金融负债，包括交易性金融负债和初始确认时指定为以公允价值计量且其变动计入当期损益的金融负债。交易性金融负债，是指满足下列条件之一的金融负债：承担该金融负债的目的是为了在近期内回购；属于进行集中管理的可辨认金融工具组合的一部分，且有客观证据表明企业近期采用短期获利方式对该组合进行管理；属于衍生工具，但是，被指定且为有效套期工具的衍生工具、属于财务担保合同的衍生工具、与在活跃市场中没有报价且其公允价值不能可靠计量的权益工具投资挂钩并须通过交付该权益工具结算的衍生工具除外。对于此类金融负债，按照公允价值进行后续计量，所有已实现和未实现的损益均计入当期损益。

其他金融负债

对于此类金融负债，采用实际利率法，按照摊余成本进行后续计量。

财务担保合同

财务担保合同，是指保证人和债权人约定，当债务人不履行债务时，保证人按照约定履行债务或者承担责任的合同。财务担保合同在初始确认为负债时按照公允价值计量，不属于指定为以公允价值计量且其变动计入当期损益的金融负债的财务担保合同，在初始确认后，按照资产负债表日履行相关现时义务所需支出的当前最佳估计数确定的金额，和初始确认金额扣除按照收入确认原则确定的累计摊销额后的余额，以两者之中的较高者进行后续计量。

金融工具的公允价值

存在活跃市场的金融资产或金融负债，采用活跃市场中的报价确定其公允价值。金融工具不存在活跃市场的，本集团采用估值技术确定其公允价值，估值技术包括参考熟悉情况并自愿交易的各方最近进行的市场交易中使用的价格、参照实质上相同的其他金融工具的当前公允价值、现金流量折现法和期权定价模型等。

金融资产减值

本集团于资产负债表日对金融资产的账面价值进行检查，有客观证据表明该金融资产发生减值的，计提减值准备。表明金融资产发生减值的客观证据，是指金融资产初始确认后实际发生的、对该金融资产的预计未来现金流量有影响，且企业能够对该影响进行可靠计量的事项。

以摊余成本计量的金融资产

发生减值时，将该金融资产的账面价值减记至预计未来现金流量(不包括尚未发生的未来信用损失)现值，减记金额计入当期损益。预计未来现金流量现值，按照该金融资产原实际利率(即初始确认时计算确定的实际利率)折现确定，并考虑相关担保物的价值。

对单项金额重大的金融资产单独进行减值测试，如有客观证据表明其已发生减值，确认减值损失，计入当期损益。对单项金额不重大的金融资产，包括在具有类似信用风险特征的金融资产组合中进行减值测试。单独测试未发生减值的金融资产(包括单项金额重大和不重大的金融资产)，包括在具有类似信用风险特征的金融资产组合中再进行减值测试。已单项确认减值损失的金融资产，不包括在具有类似信用风险特征的金融资产组合中进行减值测试。

本集团对以摊余成本计量的金融资产确认减值损失后，如有客观证据表明该金融资产价值已恢复，且客观上与确认该损失后发生的事项有关，原确认的减值损失予以转回，计入当期损益。但是，该转回后的账面价值不超过假定不计提减值准备情况下该金融资产在转回日的摊余成本。

以成本计量的金融资产

如果有客观证据表明该金融资产发生减值，将该金融资产的账面价值，与按照类似金融资产当时市场收益率对未来现金流量折现确定的现值之间的差额，确认为减值损失，计入当期损益。发生的减值损失一经确认，不再转回。

按照《企业会计准则第 2 号--长期股权投资》规定的成本法核算的、在活跃市场中没有报

价、公允价值不能可靠计量的长期股权投资，其减值也按照上述原则处理。

可供出售金融资产

如果有客观证据表明该金融资产发生减值，原直接计入其他综合收益的因公允价值下降形成的累计损失，予以转出，计入当期损益。该转出的累计损失，为可供出售金融资产的初始取得成本扣除已收回本金和已摊销金额、当前公允价值和原已计入损益的减值损失后的余额。

可供出售权益投资发生的减值损失，不通过损益转回，减值之后发生的公允价值增加在其他综合收益中确认；对于已确认减值损失的可供出售债务工具，在随后的会计期间公允价值已上升且客观上与确认原减值损失确认后发生的事项有关的，原确认的减值损失予以转回，计入当期损益。

金融资产转移

本集团已将金融资产所有权上几乎所有的风险和报酬转移给转入方的，终止确认该金融资产；保留了金融资产所有权上几乎所有的风险和报酬的，不终止确认该金融资产。

本集团既没有转移也没有保留金融资产所有权上几乎所有的风险和报酬的，分别下列情况处理：放弃了对该金融资产控制的，终止确认该金融资产并确认产生的资产和负债；未放弃对该金融资产控制的，按照其继续涉入所转移金融资产的程度确认有关金融资产，并相应确认有关负债。

(十) 应收款项：

1、 单项金额重大并单项计提坏账准备的应收款项：

<p>单项金额重大的判断依据或金额标准</p>	<p>单项金额重大的应收款项，本集团按照单项进行减值测试，如有客观证据表明其已发生坏账，确认坏账损失，计入当期损益。</p>
<p>单项金额重大并单项计提坏账准备的计提方法</p>	<p>对于单项金额不重大但组合后风险较大的项目，公司管理层根据购车客户欠款的清欠流程、期后还款、期后新增欠款、清欠现状以及相应的风险程度不同，将应收个人购车客户欠款的余额划分成若干不同的风险等级。根据每个等级的风险不同，本公司管理层分别估计相应发生减值的概率，通过参考以往各个风险等级发生损失的历史经验，对于各个不同的风险等级分别制定不同的坏账准备计提比例，据此计提坏账准备。</p>

2、按组合计提坏账准备应收款项：

确定组合的依据：	
组合名称	依据
按各个风险等级划分应收个人购车客户欠款	对于单项金额不重大但组合后风险较大的项目，公司管理层将应收个人购车客户欠款的期后清欠和新增欠款进行汇总，根据购车客户欠款的清欠流程、期后还款、期后新增欠款、清欠现状以及相应的风险程度不同，将应收个人购车客户欠款的余额划分成若干不同的风险等级。
按组合计提坏账准备的计提方法：	
组合名称	计提方法
按各个风险等级划分应收个人购车客户欠款	其他方法

组合中，采用其他方法计提坏账准备的：

组合名称	方法说明
按各个风险等级划分应收个人购车客户欠款	根据每个等级的风险不同，本公司管理层分别估计相应发生减值的概率，通过参考以往各个风险等级发生损失的历史经验，对于各个不同的风险等级分别制定不同的坏账准备计提比例，据此计提坏账准备。

(十一) 存货：

1、 存货的分类

存货包括购入以备出售的商品、在途物资和低值易耗品。

2、 发出存货的计价方法

加权平均法

存货按照成本进行初始计量。存货成本包括采购成本和其他成本。发出存货，采用加权平均法确定其实际成本。

3、 存货可变现净值的确定依据及存货跌价准备的计提方法

于资产负债表日，存货按照成本与可变现净值孰低计量，对成本高于可变现净值的，计提存货跌价准备，计入当期损益。如果以前计提存货跌价准备的影响因素已经消失，使得存货的可变现净值高于其账面价值，则在原已计提的存货跌价准备金额内，将以前减记的金额予以恢复，转回的金额计入当期损益。

可变现净值，是指在日常活动中，存货的估计售价减去至完工时估计将要发生的成本、估计的销售费用以及相关税费后的金额。计提存货跌价准备时产成品按存货项目类别计提，汽车备件按类别计提。

4、 存货的盘存制度

永续盘存制

存货的盘存制度采用永续盘存制。

5、 低值易耗品和包装物的摊销方法

(1) 低值易耗品

一次摊销法

低值易耗品采用一次转销法进行摊销。

(十二) 长期股权投资：

1、 投资成本确定

长期股权投资包括对子公司、合营企业和联营企业的权益性投资，以及对被投资单位不具有控制、共同控制或重大影响，且在活跃市场中没有报价、公允价值不能可靠计量的权益性投资。

长期股权投资在取得时以初始投资成本进行初始计量。通过同一控制下的企业合并取得的长期股权投资，以取得被合并方所有者权益账面价值的份额作为初始投资成本。通过非同一控制下的企业合并取得的长期股权投资，以合并成本作为初始投资成本(通过多次交易分步实现非同一控制下的企业合并的，以购买日之前所持被购买方的股权投资的账面价值与购买日新增投资成本之和作为初始投资成本)，合并成本包括购买方付出的资产、发生或承担的负债、发行的权益性证券的公允价值之和；购买日之前持有的被购买的股权涉及其他综合收益的，在处置该项投资时将与其相关的其他综合收益转入当期投资收益。除企业合并形成的长期股权投资以外方式取得的长期股权投资，按照下列方法确定初始投资成本：支付现金取得的，以实际支付的购买价款及与取得长期股权投资直接相关的费用、税金及其他必要支出作为初始投资成本；发行权益性证券取得的，以发行权益性证券的公允价值作为初始投资成本；投资者投入的，以投资合同或协议约定的价值作为初始投资成本，但合同或协议约定价值不公允的除外。

2、 后续计量及损益确认方法

采用成本法时，长期股权投资按初始投资成本计价，除取得投资时实际支付的价款或对价

中包含的已宣告但尚未发放的现金股利或利润外，按享有被投资单位宣告分派的现金股利或利润，确认为当期投资收益，并同时根据有关资产减值政策考虑长期投资是否减值。

采用权益法时，长期股权投资的初始投资成本大于投资时应享有被投资单位可辨认净资产公允价值份额的，归入长期股权投资的初始投资成本；长期股权投资的初始投资成本小于投资时应享有被投资单位可辨认净资产公允价值份额的，其差额计入当期损益，同时调整长期股权投资的成本。

采用权益法时，取得长期股权投资后，按照应享有或应分担的被投资单位实现的净损益的份额，确认投资损益并调整长期股权投资的账面价值。在确认应享有被投资单位净损益的份额时，以取得投资时被投资单位各项可辨认资产等的公允价值为基础，按照本集团的会计政策及会计期间，并抵销与联营企业及合营企业之间发生的内部交易损益按照持股比例计算归属于投资企业的部分（但内部交易损失属于资产减值损失的，应全额确认），对被投资单位的净利润进行调整后确认。按照被投资单位宣告分派的利润或现金股利计算应分得的部分，相应减少长期股权投资的账面价值。本集团确认被投资单位发生的净亏损，以长期股权投资的账面价值以及其他实质上构成对被投资单位净投资的长期权益减记至零为限，本集团负有承担额外损失义务的除外。对于被投资单位除净损益以外股东权益的其他变动，调整长期股权投资的账面价值并计入股东权益。

3、 确定对被投资单位具有共同控制、重大影响的依据

本集团对被投资单位不具有共同控制或重大影响，且在活跃市场中没有报价、公允价值不能可靠计量的长期股权投资，采用成本法核算。本公司能够对被投资单位实施控制的长期股权投资，在本公司个别财务报表中采用成本法核算。控制，是指有权决定一个企业的财务和经营政策，并能据以从该企业的经营活动中获取利益。

本集团对被投资单位具有共同控制或重大影响的，长期股权投资采用权益法核算。共同控制，是指按照合同约定对某项经济活动所共有的控制，仅在与该项经济活动相关的重要财务和经营决策需要分享控制权的投资方一致同意时存在。重大影响，是指对一个企业的财务和经营政策有参与决策的权力，但并不能够控制或者与其他方一起共同控制这些政策的制定。

4、 减值测试方法及减值准备计提方法

本集团对除存货、递延所得税、金融资产、按成本法核算的在活跃市场中没有报价且其公允价值不能可靠计量的长期股权投资外的资产减值，按以下方法确定：

本集团于资产负债表日判断资产是否存在可能发生减值的迹象，存在减值迹象的，本集团将估计其可收回金额，进行减值测试。对因企业合并所形成的商誉和使用寿命不确定的无形资产，无论是否存在减值迹象，至少于每年末都进行减值测试。对于尚未达到可使用状态的无形资产，也每年进行减值测试。

可收回金额根据资产的公允价值减去处置费用后的净额与资产预计未来现金流量的现值两者之间较高者确定。本集团以单项资产为基础估计其可收回金额；难以对单项资产的可收回金额进行估计的，以该资产所属的资产组为基础确定资产组的可收回金额。资产组的认定，以资产组产生的主要现金流入是否独立于其他资产或者资产组的现金流入为依据。

当资产或资产组的可收回金额低于其账面价值时，本集团将其账面价值减记至可收回金额，减记的金额计入当期损益，同时计提相应的资产减值准备。

就商誉的减值测试而言，对于因企业合并形成的商誉的账面价值，自购买日起按照合理的方法分摊至相关的资产组；难以分摊至相关的资产组的，将其分摊至相关的资产组组合。相关的资产组或资产组组合，是能够从企业合并的协同效应中受益的资产组或者资产组组合，且不大于本集团确定的报告分部。

对包含商誉的相关资产组或者资产组组合进行减值测试时，如与商誉相关的资产组或者资产组组合存在减值迹象的，首先对不包含商誉的资产组或者资产组组合进行减值测试，计算可收回金额，确认相应的减值损失。然后对包含商誉的资产组或者资产组组合进行减值测试，比较其账面价值与可收回金额，如可收回金额低于账面价值的，减值损失金额首先抵减分摊至资产组或资产组组合中商誉的账面价值，再根据资产组或资产组组合中除商誉之外的其他各项资产的帐面价值所占比重，按比例抵减其他各项资产的帐面价值。

上述资产减值损失一经确认，在以后会计期间不再转回。

(十三) 固定资产：

1、 固定资产确认条件、计价和折旧方法：

固定资产是指为生产商品、提供劳务、出租或经营管理而持有的，使用年限超过一年，单位价值较高的有形资产。

固定资产以取得时的实际成本入账，并从其达到预定可使用状态的次月起，采用直线法(年限平均法)提取折旧。

2、 各类固定资产的折旧方法：

类别	折旧年限（年）	残值率（%）	年折旧率（%）
房屋及建筑物	20 - 40	5	2.375 - 4.75
机器设备	10	5	9.5
运输设备	5	5	19
其他设备	5	5	19

3、 固定资产的减值测试方法、减值准备计提方法

本集团于资产负债表日判断资产是否存在可能发生减值的迹象，存在减值迹象的，本集团将估计其可收回金额，进行减值测试。可收回金额根据资产的公允价值减去处置费用后的净额

与资产预计未来现金流量的现值两者之间较高者确定。本集团以单项资产为基础估计其可收回金额；难以对单项资产的可收回金额进行估计的，以该资产所属的资产组为基础确定资产组的可收回金额。资产组的认定，以资产组产生的主要现金流入是否独立于其他资产或者资产组的现金流入为依据。

当资产或资产组的可收回金额低于其账面价值时，本集团将其账面价值减记至可收回金额，减记的金额计入当期损益，同时计提相应的资产减值准备。

(十四) 在建工程：

在建工程成本按实际工程支出确定，包括在建期间发生的各项必要工程支出、工程达到预定可使用状态前的应予资本化的借款费用以及其他相关费用等。

在建工程在达到预定可使用状态时转入固定资产。

(十五) 借款费用：

借款费用，是指本集团因借款而发生的利息及其他相关成本，包括借款利息、折价或者溢价的摊销、辅助费用以及因外币借款而发生的汇兑差额等。

可直接归属于符合资本化条件的资产的购建或生产的借款费用，予以资本化，其他借款费用计入当期损益。符合资本化条件的资产，是指需要经过相当长时间的购建或者生产活动才能达到预定可使用或者可销售状态的固定资产和存货等资产。

借款费用同时满足下列条件的，才能开始资本化：

- (1) 资产支出已经发生；
- (2) 借款费用已经发生；
- (3) 为使资产达到预定可使用或者可销售状态所必要的购建或者生产活动已经开始。

购建或生产符合资本化条件的资产达到预定可使用或者可销售状态时，借款费用停止资本化。之后发生的借款费用计入当期损益。

在资本化期间内，每一会计期间的利息资本化金额，按照下列方法确定：

(1) 专门借款以当期实际发生的利息费用，减去暂时性的存款利息收入或投资收益后的金额确定。

(2) 占用的一般借款，根据累计资产支出超过专门借款部分的资产支出加权平均数乘以所占用一般借款的加权平均利率计算确定。

符合资本化条件的资产在购建或者生产过程中，发生除达到预定可使用或者可销售状态必要的程序之外的非正常中断、且中断时间连续超过 3 个月的，暂停借款费用的资本化。在中断期间发生的借款费用确认为费用，计入当期损益，直至资产的购建或者生产活动重新开始。

(十六) 无形资产：

无形资产仅在与其有关的经济利益很可能流入本集团，且其成本能够可靠地计量时才予以

确认，并以成本进行初始计量。但企业合并中取得的无形资产，其公允价值能够可靠地计量的，即单独确认为无形资产并按照公允价值计量。

无形资产按照其能为本集团带来经济利益的期限确定使用寿命，无法预见其为本集团带来经济利益期限的作为使用寿命不确定的无形资产。

各项无形资产的使用寿命如下：

类别	使用寿命
土地使用权	20-50 年
软件使用权	5 年
经销商授权	20 年

使用权，通常作为无形资产核算。自行开发建造房屋等建筑物，相关的土地使用权和建筑物分别作为无形资产和固定资产核算。外购土地及建筑物支付的价款在土地使用权和建筑物之间进行分配，难以合理分配的，全部作为固定资产处理。

使用寿命有限的无形资产，在其使用寿命内采用直线法摊销。本集团至少于每年年度终了，对使用寿命有限的无形资产的使用寿命及摊销方法进行复核，必要时进行调整。

(十七) 长期待摊费用：

长期待摊费用指已经发生但应由本期和以后各期负担的分摊期限在一年以上的各项费用，包括经营租入固定资产改良支出，其在受益期限内平均摊销。

(十八) 预计负债：

除企业合并中的或有对价及承担的或有负债之外，当与或有事项相关的义务同时符合以下条件，本集团将其确认为预计负债：

- (1) 该义务是本集团承担的现时义务；
- (2) 该义务的履行很可能导致经济利益流出本集团；
- (3) 该义务的金额能够可靠地计量。

预计负债按照履行相关现时义务所需支出的最佳估计数进行初始计量，并综合考虑与或有事项有关的风险、不确定性和货币时间价值等因素。每个资产负债表日对预计负债的账面价值进行复核。有确凿证据表明该账面价值不能反映当前最佳估计数的，按照当前最佳估计数对该账面价值进行调整。

(十九) 收入：

收入在经济利益很可能流入本集团、且金额能够可靠计量，并同时满足下列条件时予以确认。

销售商品收入

本集团已将商品所有权上的主要风险和报酬转移给购货方，并不再对该商品保留通常与所有权相联系的继续管理权和实施有效控制，且相关的已发生或将发生的成本能够可靠地计量，确认为收入的实现。销售商品收入金额，按照从购货方已收或应收的合同或协议价款确定，但已收或应收的合同或协议价款不公允的除外；合同或协议价款的收取采用递延方式，实质上具有融资性质的，按照应收的合同或协议价款的公允价值确定。

融资租赁利息收入

当本集团为客户提供汽车产品融资租赁时，将按公允价值确认所租出的汽车产品直接销售所产生的损益，而利息收入则在租赁期内确认。融资租赁内含的利息收入于租赁期内按期确认，其金额根据期初未收回的融资租赁款本金内含报酬率计算所得。

提供劳务收入

于资产负债表日，在提供劳务交易的结果能够可靠估计的情况下，按完工百分比法确认提供劳务收入；否则按已经发生并预计能够得到补偿的劳务成本金额确认收入。提供劳务交易的结果能够可靠估计，是指同时满足下列条件：收入的金额能够可靠地计量，相关的经济利益很可能流入本集团，交易的完工进度能够可靠地确定，交易中已发生和将发生的成本能够可靠地计量。本集团以已经提供的劳务占应提供劳务总量的比例确定提供劳务交易的完工进度。提供劳务收入总额，按照从接受劳务方已收或应收的合同或协议价格确定，但已收或应收的合同或协议价格不公允的除外。

本集团与其他企业签订的合同或协议包括销售商品和提供劳务时，如销售商品部分和提供劳务部分能够区分并单独计量的，将销售商品部分和提供劳务部分分别处理；如销售商品部分和提供劳务部分不能够区分，或虽能区分但不能够单独计量的，将该合同全部作为销售商品处理。

利息收入

按照他人使用本集团货币资金的时间和实际利率计算确定。

租赁收入

经营租赁的租金收入在租赁期内各个期间按照直线法确认，或有租金在实际发生时计入当期损益。

(二十) 政府补助：

政府补助在能够满足其所附的条件并且能够收到时，予以确认。政府补助为货币性资产的，按照收到或应收的金额计量。政府补助为非货币性资产的，按照公允价值计量；公允价值不能

可靠取得的，按照名义金额计量。

政府文件规定用于购建或以其他方式形成长期资产的，作为与资产相关的政府补助；政府文件不明确的，以取得该补助必须具备的基本条件为基础进行判断，以购建或以其他方式形成长期资产为基本条件的作为与资产相关的政府补助，除此之外的作为与收益相关的政府补助。

与收益相关的政府补助，用于补偿以后期间的相关费用或损失的，确认为递延收益，并在确认相关费用的期间计入当期损益；用于补偿已发生的相关费用或损失的，直接计入当期损益。与资产相关的政府补助，确认为递延收益，在相关资产使用寿命内平均分配，计入当期损益。但按照名义金额计量的政府补助，直接计入当期损益。

(二十一) 经营租赁、融资租赁：

实质上转移了与资产所有权有关的全部风险和报酬的租赁为融资租赁，除此之外的均为经营租赁。

作为经营租赁承租人

经营租赁的租金支出，在租赁期内各个期间按照直线法计入相关的资产成本或当期损益，或有租金在实际发生时计入当期损益。

作为融资租赁承租人

融资租入的资产，于租赁期开始日将租赁开始日租赁资产的公允价值与最低租赁付款额现值两者中较低者作为租入资产的入账价值，将最低租赁付款额作为长期应付款的入账价值，其差额作为未确认融资费用，在租赁期内各个期间采用实际利率法进行分摊，或有租金在实际发生时计入当期损益。

作为融资租赁出租人

融资租出的资产，于租赁期开始日将租赁开始日最低租赁收款额与初始直接费用之和作为应收融资租赁款的入账价值，同时记录未担保余值；将最低租赁收款额、初始直接费用及未担保余值之和与其现值之和的差额作为未实现融资收益，在租赁期内各个期间采用实际利率法进行确认。或有租金在实际发生时计入当期损益。融资租赁利息收入的计量参照附注二、21 所述会计政策。应收融资租赁款减值的计量参照附注二、9 所述会计政策。

(二十二) 主要会计政策、会计估计的变更

1、 会计政策变更

无

2、 会计估计变更

无

(二十三) 前期会计差错更正

1、 追溯重述法

无

2、 未来适用法

无

(二十四) 其他主要会计政策、会计估计和财务报表编制方法

1、 职工薪酬

职工薪酬，是指本集团为获得职工提供的服务而给予各种形式的报酬以及其他相关支出。在职工提供服务的会计期间，将应付的职工薪酬确认为负债。对于资产负债表日后 1 年以上到期的，如果折现的影响金额重大，则以其现值列示。

本集团的职工参加由当地政府管理的养老保险、医疗保险、失业保险等社会保险费和住房公积金，相应支出在发生时计入相关资产成本或当期损益。

2、 所得税

所得税包括当期所得税和递延所得税。除由于企业合并产生的调整商誉，或与直接计入股东权益的交易或者事项相关的计入股东权益外，均作为所得税费用或收益计入当期损益。

本集团对于当期和以前期间形成的当期所得税负债或资产，按照税法规定计算的预期应缴纳或返还的所得税金额计量。

本集团根据资产与负债于资产负债表日的账面价值与计税基础之间的暂时性差异，以及未作为资产和负债确认但按照税法规定可以确定其计税基础的项目的账面价值与计税基础之间的差额产生的暂时性差异，采用资产负债表债务法计提递延所得税。

各种应纳税暂时性差异均据以确认递延所得税负债，除非：

(1) 应纳税暂时性差异是在以下交易中产生的：商誉的初始确认，或者具有以下特征的交易中产生的资产或负债的初始确认：该交易不是企业合并，并且交易发生时既不影响会计利润也不影响应纳税所得额或可抵扣亏损。

(2) 对于与子公司、合营企业及联营企业投资相关的应纳税暂时性差异，该暂时性差异转回的时间能够控制并且该暂时性差异在可预见的未来很可能不会转回。

对于可抵扣暂时性差异、能够结转以后年度的可抵扣亏损和税款抵减，本集团以很可能取得用来抵扣可抵扣暂时性差异、可抵扣亏损和税款抵减的未来应纳税所得额为限，确认由此产生的递延所得税资产，除非：

(1) 可抵扣暂时性差异是在以下交易中产生的：该交易不是企业合并，并且交易发生时既不影响会计利润也不影响应纳税所得额或可抵扣亏损。

(2) 对于与子公司、合营企业及联营企业投资相关的可抵扣暂时性差异，同时满足下列条件的，确认相应的递延所得税资产：暂时性差异在可预见的未来很可能转回，且未来很可能获得用来抵扣可抵扣暂时性差异的应纳税所得额。

本集团于资产负债表日，对于递延所得税资产和递延所得税负债，依据税法规定，按照预期收回该资产或清偿该负债期间的适用税率计量，并反映资产负债表日预期收回资产或清偿负债方式的所得税影响。

于资产负债表日，本集团对递延所得税资产的账面价值进行复核，如果未来期间很可能无法获得足够的应纳税所得额用以抵扣递延所得税资产的利益，减记递延所得税资产的账面价值。于资产负债表日，本集团重新评估未确认的递延所得税资产，在很可能获得足够的应纳税所得额可供所有或部分递延所得税资产转回的限度内，确认递延所得税资产。

如果拥有以净额结算当期所得税资产及当期所得税负债的法定权利，且递延所得税与同一应纳税主体和同一税收征管部门相关，则将递延所得税资产和递延所得税负债以抵销后的净额列示。

3、利润分配

本公司的现金股利，于股东大会批准后确认为负债。

4、重大会计判断和估计

编制财务报表要求管理层作出判断和估计，这些判断和估计会影响收入、费用、资产和负债的报告金额及其披露，以及资产负债表日或有负债的披露。然而，这些估计的不确定性所导致的结果可能造成对未来受影响的资产或负债的账面金额进行重大调整。

判断

在应用本集团的会计政策的过程中，管理层作出了以下对财务报表所确认的金额具有重大影响的判断：

经营租赁-本集团作为承租人

本集团就房屋和建筑物签订了租赁合同。本集团认为，这些房地产所有权上的所有重大风险和报酬并未转移给本集团，因此作为经营租赁处理。

融资租赁-本集团作为出租人

本集团就整车签订了租赁合同。本集团认为，本集团已实质上转移了与该些车辆所有权有关的所有重大风险和报酬，因此作为融资租赁。

融资租赁-本集团作为承租人

本集团就整车签订了租赁合同。本集团认为，与该整车所有权有关的所有重大风险和报酬

已实质上转移给了本集团，因此作为融资租赁。

估计的不确定性

以下为于资产负债表日有关未来的关键假设以及估计不确定性的其他关键来源，可能会导致未来会计期间资产和负债账面金额重大调整。

固定资产的可使用年限和减值

固定资产的预计可使用年限，以过去性质及功能相似的固定资产的实际可使用年限为基础，按照历史经验进行估计。如果该些固定资产的可使用年限缩短，本集团将提高折旧、淘汰闲置或技术性陈旧的该些固定资产。

固定资产的减值按账面价值与可收回金额孰低的方法计量。资产的可收回金额根据资产的公允价值减去处置费用后的净额与资产预计未来现金流量的现值两者之间较高者确定。在进行未来现金流量折现时，将按税前折现率来折现，以反映当前市场的货币时间价值和该资产有关的特定风险。当计算公允价值减去处置费用的净额时，公允价值将根据熟悉情况并自愿交易的各方在资产负债表日按公平交易原则交易所使用的价格。

应收款项的坏账准备

(1) 单项金额重大的应收款项，本集团按照单项进行减值测试，如有客观证据表明其已发生坏账，确认坏账损失，计入当期损益。

(2) 按组合计提坏账准备的应收款项

对于单项金额不重大但组合后风险较大的项目，公司管理层根据购车客户欠款的清欠流程、期后还款、期后新增欠款、清欠现状以及相应的风险程度不同，将应收个人购车客户欠款的余额划分成若干不同的风险等级。根据每个等级的风险不同，本公司管理层分别估计相应发生减值的概率，通过参考以往各个风险等级发生损失的历史经验，对于各个不同的风险等级分别制定不同的坏账准备计提比例，据此计提坏账准备。

管理层将会于每个资产负债表日重新估计坏账准备。

以可变现净值为基础计提存货跌价准备

本集团根据存货会计政策，按照成本与可变现净值孰低计量，对成本高于可变现净值及陈旧和滞销的存货，计提存货跌价准备。本集团将于每个资产负债表日对单类存货是否陈旧和滞销、可变现净值是否低于存货成本进行重新估计。

商誉减值

本集团至少每年测试商誉是否发生减值。这要求对分配了商誉的资产组或者资产组组合的未来现金流量的现值进行预计。对未来现金流量的现值进行预计时，本集团需要预计未来资产组或者资产组组合产生的现金流量，同时选择恰当的折现率确定未来现金流量的现值。详见附注五、14。

所得税

本公司及其子公司因分布在国内若干省份而须分别在其所在地缴纳企业所得税。在计提企业所得税时，由于有关企业所得税的若干事项尚未获得主管税务机关确认，因此须以现行的税收法规及其他相关政策为依据，作出可靠的估计和判断。若有关事项的最终税务结果有别于已确认金额时，该些差额将对当期的所得税造成影响。

递延所得税资产

在很有可能有足够的应纳税所得额用以抵扣可抵扣亏损的限度内，应就所有尚未利用的可抵扣亏损确认递延所得税资产。这需要管理层运用大量的判断来估计未来取得应纳税所得额的时间和金额，结合纳税筹划策略，以决定应确认的递延所得税资产的金额。

产品质量保证金

本集团为部分销售的车辆提供免费保养服务和保修服务，于保修期内，客户可获提供免费的维修服务。本集团根据销售量及按照过往实际维修情况估计确定的标准计提产品保修及保养准备。本集团会定期审阅计提基准并适时作出修订。

财务担保合同的公允价值

本集团财务担保合同的会计政策请见附注二、16，本集团对财务担保合同初始计量的公允价值进行估计，并在后续计量中根据购车者在担保期间出现的违约概率及潜在担保损失可获补偿的比例估计履行担保义务所需支出的最佳估计数。本集团会定期审阅最佳估计并适时作出修订。

五、 税项：

(一) 主要税种及税率

税种	计税依据	税率
增值税	应税收入。	17%
营业税	应税收入	3% — 5%
城市维护建设税	实际缴纳的流转税	5%-7%
企业所得税	应纳税所得额	25%
教育费附加	实际缴纳的流转税	5%
代扣缴个人所得税	本集团支付给雇员的薪金	税法代扣缴个人所得税

六、 企业合并及合并财务报表

(一) 子公司情况

1、 通过设立或投资等方式取得的子公司

单位:元 币种:人民币

子公司全称	子公司类型	注册地	业务性质	注册资本	经营范围	期末实际出资额	实质上构成对子公司净投资的其他项目余额	持股比例 (%)	表决权比例 (%)	是否合并报表	少数股东权益	少数股东权益中用于冲减少数股东损益的金额	从母公司所有者权益冲减子公司少数股东分担的本期亏损超过少数股东在该子公司期初所有者权益中所享有份额后的余额
唐山市冀东之星汽车销售服务有限公司	控股子公司	河北省	商贸流通企业	30,000,000	经营范围包括从事汽车(含小轿车)按品牌授权经营、农用机动运输车、摩托车及配件销售;汽车租赁,建筑工程机械及设备销售、租赁;二手车经纪。	31,138,595		90	90	是	21,157,601		
北京冀东丰汽车销售服务有限公司	全资子公司	北京市	商贸流通企业	33,282,000	经营范围包括从事汽车(含小轿车)按品牌授权经营、农用机动运输车、摩托车及配件销售;汽车租赁,建筑工程机械及设备销售、租赁;二手车经纪。	34,075,176		100	100	是	0		
北京一汽环岛汽车销售有限公司	全资子公司	北京市	商贸流通企业	30,000,000	经营范围包括从事汽车(含小轿车)按品牌授权经营、农用机动运输车、摩托车及配件	3,604,314		100	100	是	0		

					销售；汽车租赁， 建筑工程机械及 设备销售、租赁； 二手车经纪。								
承德市冀东 机动车销售 有限公司	全 资 子 公 司	河北省	商 贸 流 通 企 业	30,000,000	经营范围包括从 事汽车（含小轿 车）按品牌授权 经营、农用机动 运输、摩托车及 配件销售；汽车 租赁，建筑工 程机械及设备 销售、租赁； 二手车经纪。	0	100	100	是	0			
唐山市冀东 解放汽车销售 有限公司	全 资 子 公 司	河北省	商 贸 流 通 企 业	30,000,000	经营范围包括从 事汽车（含小轿 车）按品牌授权 经营、农用机动 运输、摩托车及 配件销售；汽车 租赁，建筑工 程机械及设备 销售、租赁； 二手车经纪。	30,197,585	100	100	是	0			
中冀斯巴鲁 （天津）汽车 销售有限公司	全 资 子 公 司	天津市	商 贸 流 通 企 业	150,000,000	经营范围包括从 事汽车（含小轿 车）按品牌授权 经营、农用机动 运输、摩托车及 配件销售；汽车 租赁，建筑工 程机械及设备 销售、租赁； 二手车经纪。	57,483,854	100	100	是	0			
北京中冀兴 旺汽车销售 有限公司	全 资 子 公 司	北京市	商 贸 流 通 企 业	120,000,000	经营范围包括从 事汽车（含小轿 车）按品牌授权 经营、农用机动 运输、摩托车及 配件	67,438,124	100	100	是	0			

					销售；汽车租赁， 建筑工程机械及 设备销售、租赁； 二手车经纪。								
中冀斯巴鲁 (北京)汽车 销售有限公司	全 资 公 司	北京市	商 贸 流 通 企 业	700,000,000	经营范围包括从事汽车（含小轿车）按品牌授权经营、农用机动运输车、摩托车及配件销售；汽车租赁，建筑工程机械及设备销售、租赁；二手车经纪。	699,500,000		100	100	是	0		
大连冀东汽车贸易有限公司	全 资 公 司	辽宁省	商 贸 流 通 企 业	30,000,000	经营范围包括从事汽车（含小轿车）按品牌授权经营、农用机动运输车、摩托车及配件销售；汽车租赁，建筑工程机械及设备销售、租赁；二手车经纪。	0		100	100	是	0		
承德市庞大物流仓储有限责任公司	全 资 公 司	河北省	商 贸 流 通 企 业	40,000,000	经营范围包括从事汽车（含小轿车）按品牌授权经营、农用机动运输车、摩托车及配件销售；汽车租赁，建筑工程机械及设备销售、租赁；二手车经纪。	38,691,612		100	100	是	0		
锦州庞大永兴汽车销售服务有限公司	全 资 公 司	辽宁省	商 贸 流 通 企 业	50,000,000	经营范围包括从事汽车（含小轿车）按品牌授权经营、农用机动运输车、摩托车及配件	30,512,000		100	100	是	0		

					销售；汽车租赁， 建筑工程机械及 设备销售、租赁； 二手车经纪。								
呼和浩特市 庞大兴沃汽车 销售服务有限 责任公司	全 资 公 子 司	内 蒙 古 自 治 区	商 贸 流 通 企 业	30,000,000	经营范围包括从 事汽车（含小轿 车）按品牌授权 经营、农用机动 运输、摩托车及 配件销售；汽车 租赁，建筑工 程机械及设备 销售、租赁； 二手车经纪。	25,000,000		100	100	是	0		
庞大乐业租 赁有限公司	全 资 公 子 司	河 北 省	融 资 租 赁 企 业	1,000,000,000	经营范围包括融 资租赁业务。	1,000,000,000		100	100	是	0		
云南兴星机 电贸易有限 公司	全 资 公 子 司	云 南 省	商 贸 流 通 企 业	30,000,000	经营范围包括从 事汽车（含小轿 车）按品牌授权 经营、农用机动 运输、摩托车及 配件销售；汽车 租赁，建筑工 程机械及设备 销售、租赁； 二手车经纪。	30,000,000		100	100	是	0		
洛阳市庞大 乐业汽车销售 服务有限公 司	全 资 公 子 司	河 南 省	商 贸 流 通 企 业	40,000,000	经营范围包括从 事汽车（含小轿 车）按品牌授权 经营、农用机动 运输、摩托车及 配件销售；汽车 租赁，建筑工 程机械及设备 销售、租赁； 二手车经纪。	40,000,000		100	100	是	0		
邯郸市庞大 乐业汽车销	全 资 公 子 司	河 北 省	商 贸 流 通	40,000,000	经营范围包括从 事汽车（含小轿	40,000,000		100	100	是	0		

售服务有限公司	司		企业		车)按品牌授权经营、农用机动运输车、摩托车及配件销售;汽车租赁,建筑工程机械及设备销售、租赁;二手车经纪。								
庞大汽贸集团自贡汽车销售有限公司	全资子公司	四川省	商贸流通企业	100,000,000	经营范围包括从事汽车(含小轿车)按品牌授权经营、农用机动运输车、摩托车及配件销售;汽车租赁,建筑工程机械及设备销售、租赁;二手车经纪。	98,000,000		100	100	是	0		
安康庞大冀安汽车贸易有限公司	全资子公司	陕西省	商贸流通企业	70,000,000	经营范围包括从事汽车(含小轿车)按品牌授权经营、农用机动运输车、摩托车及配件销售;汽车租赁,建筑工程机械及设备销售、租赁;二手车经纪。	0		100	100	是	0		
唐山市庞大之星汽车销售服务有限公司	全资子公司	河北省	商贸流通企业	40,000,000	经营范围包括从事汽车(含小轿车)按品牌授权经营、农用机动运输车、摩托车及配件销售;汽车租赁,建筑工程机械及设备销售、租赁;二手车经纪。	40,000,000		100	100	是	0		
天津市庞大汽车贸易有	全资子公司	天津市	商贸流通	100,000,000	经营范围包括从事汽车(含小轿	99,000,000		100	100	是	0		

限公司	司		企业		车)按品牌授权经营、农用机动运输车、摩托车及配件销售;汽车租赁,建筑工程机械及设备销售、租赁;二手车经纪。								
阳泉市庞大乐业汽车销售服务有限公司	全资子公司	山西省	商贸流通企业	40,000,000	经营范围包括从事汽车(含小轿车)按品牌授权经营、农用机动运输车、摩托车及配件销售;汽车租赁,建筑工程机械及设备销售、租赁;二手车经纪。	40,000,000		100	100	是	0		
榆林市庞大乐业汽车销售服务有限公司	全资子公司	陕西省	商贸流通企业	50,000,000	经营范围包括从事汽车(含小轿车)按品牌授权经营、农用机动运输车、摩托车及配件销售;汽车租赁,建筑工程机械及设备销售、租赁;二手车经纪。	50,000,000		100	100	是	0		
庞大大同南郊投资有限公司	全资子公司	山西省	商贸流通企业	200,000,000	汽车文化园建设、汽车销售	200,000,000		100	100	是	0		
石家庄庞大汽车贸易园有限公司	全资子公司	河北省	商贸流通企业	300,000,000	汽车销售与维修	240,000,000		100	100	是	0		
咸阳市庞大之星汽车销售服务有限公司	全资子公司	陕西省	商贸流通企业	40,000,000	经营范围包括从事汽车(含小轿车)按品牌授权经营、农用机动运输车、摩托车及配件	38,000,000		100	100	是	0		

					销售；汽车租赁， 建筑工程机械及 设备销售、租赁； 二手车经纪。								
庞大双龙(北京)汽车销售有限公司	全资子公司	北京市	商贸流通企业	200,010,000	经营范围包括从事汽车(含小轿车)按品牌授权经营、农用机动运输车、摩托车及配件销售；汽车租赁，建筑工程机械及设备销售、租赁；二手车经纪。	200,010,000		100	100	是		0	
赤峰市庞大之星汽车销售服务有限公司	全资子公司	内蒙古自治区	商贸流通企业	50,000,000	经营范围包括从事汽车(含小轿车)按品牌授权经营、农用机动运输车、摩托车及配件销售；汽车租赁，建筑工程机械及设备销售、租赁；二手车经纪。	47,500,000		100	100	是		0	
延吉市庞大之星汽车销售有限公司	全资子公司	吉林省	商贸流通企业	50,000,000	经营范围包括从事汽车(含小轿车)按品牌授权经营、农用机动运输车、摩托车及配件销售；汽车租赁，建筑工程机械及设备销售、租赁；二手车经纪。	47,500,000		100	100	是		0	
沈阳庞大置业有限公司	全资子公司	辽宁省	商贸流通企业	200,000,000	产股权投资、房地产开发、销售、房屋租赁，物业管理、房地产中介	200,000,000		100	100	是		0	
青岛庞大华	全资	山东省	商贸	50,000,000	经营范围包括从	30,000,000		100	100	是		0	

腾汽车销售有限公司	子公司		流通企业		事汽车（含小轿车）按品牌授权经营、农用机动运输车、摩托车及配件销售；汽车租赁，建筑工程机械及设备销售、租赁；二手车经纪。	0							
北京庞大庆鸿雷克萨斯汽车销售服务有限公司	全资子公司	北京市	商贸流通企业	30,000,000	经营范围包括从事汽车（含小轿车）按品牌授权经营、农用机动运输车、摩托车及配件销售；汽车租赁，建筑工程机械及设备销售、租赁；二手车经纪。	18,000,000		100	100	是	0		
沧州庞大实业有限公司	全资子公司	河北省	商贸流通企业	100,000,000	汽车销售与维修	100,000,000		100	100	是	0		
庞大滦州国际大酒店有限公司	全资子公司	河北省	商贸流通企业	50,000,000	住宿、餐饮服务	10,000,000		100	100	是	0		
长治市庞大之星汽车销售服务有限公司	全资子公司	山西省	商贸流通企业	50,000,000	经营范围包括从事汽车（含小轿车）按品牌授权经营、农用机动运输车、摩托车及配件销售；汽车租赁，建筑工程机械及设备销售、租赁；二手车经纪。	47,500,000		100	100	是	0		
乌海市庞大之星汽车销售有限公司	全资子公司	内蒙古自治区	商贸流通企业	50,000,000	经营范围包括从事汽车（含小轿车）按品牌授权经营、农用机动运输	49,500,000		100	100	是	0		

					车、摩托车及配件销售；汽车租赁，建筑工程机械及设备销售、租赁；二手车经纪。								
大庆庞大 鸿雷克萨斯 汽车销售服务有限公司	全 资 公 司	黑龙江省	商 贸 流 通 企 业	30,000,000	经营范围包括从事汽车（含小轿车）按品牌授权经营、农用机动运输车、摩托车及配件销售；汽车租赁，建筑工程机械及设备销售、租赁；二手车经纪。	29,700,000		100	100	是	0		
德州市庞大 之星汽车销 售服务有限 公司	全 资 公 司	山东省	商 贸 流 通 企 业	50,000,000	经营范围包括从事汽车（含小轿车）按品牌授权经营、农用机动运输车、摩托车及配件销售；汽车租赁，建筑工程机械及设备销售、租赁；二手车经纪。	49,500,000		100	100	是	0		
甘肃民通汽 车有限公司	控 股 公 司	甘肃省	商 贸 流 通 企 业	28,000,000	经营范围包括从事汽车（含小轿车）按品牌授权经营、农用机动运输车、摩托车及配件销售；汽车租赁，建筑工程机械及设备销售、租赁；二手车经纪。	0		50	50	是	7,823,439		
石家庄运输 集团有限公 司	全 资 公 司	河北省	商 贸 流 通 企 业	300,000,000	运输	343,600,000		100	100	是	0		
承德市庞大	全 资	河北省	商 贸	60,000,000	经营范围包括从	11,400,000		100	100	是	0		

之星汽车销售服务有限公司	子公司		流通企业		事汽车（含小轿车）按品牌授权经营、农用机动运输车、摩托车及配件销售；汽车租赁，建筑工程机械及设备销售、租赁；二手车经纪。	0							
唐山市庞大润星汽车销售有限公司	全资子公司	河北省	商贸流通企业	60,000,000	经营范围包括从事汽车（含小轿车）按品牌授权经营、农用机动运输车、摩托车及配件销售；汽车租赁，建筑工程机械及设备销售、租赁；二手车经纪。	11,400,000		100	100	是	0		
天津市庞大之星汽车销售有限公司	全资子公司	天津市	商贸流通企业	80,000,000	经营范围包括从事汽车（含小轿车）按品牌授权经营、农用机动运输车、摩托车及配件销售；汽车租赁，建筑工程机械及设备销售、租赁；二手车经纪。	15,200,000		100	100	是	0		
通辽市庞大之星汽车销售有限公司	全资子公司	内蒙古自治区	商贸流通企业	60,000,000	经营范围包括从事汽车（含小轿车）按品牌授权经营、农用机动运输车、摩托车及配件销售；汽车租赁，建筑工程机械及设备销售、租赁；二手车经纪。	11,400,000		100	100	是	0		
北京中贸通	全资	北京市	商贸	50,000,000	汽车销售与维修	50,000,000		100	100	是	0		

汽车博览中心有限公司	子公司		流通企业			0							
上海信佳汽车销售服务有限公司	全资子公司	上海市	商贸流通企业	36,000,000	经营范围包括从事汽车（含小轿车）按品牌授权经营、农用机动运输车、摩托车及配件销售；汽车租赁，建筑工程机械及设备销售、租赁；二手车经纪。	27,670,000		100	100	是	0		
邢台市庞大之星汽车销售服务有限公司	全资子公司	河北省	商贸流通企业	60,000,000	经营范围包括从事汽车（含小轿车）按品牌授权经营、农用机动运输车、摩托车及配件销售；汽车租赁，建筑工程机械及设备销售、租赁；二手车经纪。	11,400,000		100	100	是	0		
青岛庞大投资有限公司	全资子公司	山东省	商贸流通企业	100,000,000	自有资金对外投资	19,000,000		100	100	是	0		
衡水庞大之星汽车销售服务有限公司	全资子公司	河北省	商贸流通企业	50,000,000	经营范围包括从事汽车（含小轿车）按品牌授权经营、农用机动运输车、摩托车及配件销售；汽车租赁，建筑工程机械及设备销售、租赁；二手车经纪。	9,000,000		100	100	是	0		
云南华东斯巴鲁集团	控股子公司	云南省	商贸流通企业	40,000,000	汽车、进口斯巴鲁、品牌汽车销售、摩托车	0		50	50	是	11,063,656		
河北盛安保	全资	河北省	商贸	50,000,000	经营范围包括从	39,381,66		100	100	是	0		

险代理有限公司	子公司		流通企业		事汽车（含小轿车）按品牌授权经营、农用机动运输车、摩托车及配件销售；汽车租赁，建筑工程机械及设备销售、租赁；二手车经纪。	4							
庞大双龙(天津)汽车销售有限公司	全资子公司	天津市	商贸流通企业	50,000,000	经营范围包括从事汽车（含小轿车）按品牌授权经营、农用机动运输车、摩托车及配件销售；汽车租赁，建筑工程机械及设备销售、租赁；二手车经纪。	0		100	100	是	0		
石家庄庞大睿星汽车销售服务有限公司	全资子公司	河北省	商贸流通企业	60,000,000	经营范围包括从事汽车（含小轿车）按品牌授权经营、农用机动运输车、摩托车及配件销售；汽车租赁，建筑工程机械及设备销售、租赁；二手车经纪。	11,400,000		100	100	是	0		
泰安市庞大之星汽车销售有限公司	全资子公司	山东省	商贸流通企业	60,000,000	经营范围包括从事汽车（含小轿车）按品牌授权经营、农用机动运输车、摩托车及配件销售；汽车租赁，建筑工程机械及设备销售、租赁；二手车经纪。	11,400,000		100	100	是	0		
唐山庞大雷	全资	河北省	商贸	30,000,000	经营范围包括从	30,000,00		100	100	是	0		

克萨斯汽车销售服务有限公司	子公司		流通企业		事汽车（含小轿车）按品牌授权经营、农用机动运输车、摩托车及配件销售；汽车租赁，建筑工程机械及设备销售、租赁；二手车经纪。	0							
北京巴博斯汽车销售服务有限公司	控股子公司	北京市	商贸流通企业	65,000,000	经营范围包括从事汽车（含小轿车）按品牌授权经营、农用机动运输车、摩托车及配件销售；汽车租赁，建筑工程机械及设备销售、租赁；二手车经纪。	20,150,000		62	62	是	12,457,392		

2、 同一控制下企业合并取得的子公司

单位:元 币种:人民币

子公司全称	子公司类型	注册地	业务性质	注册资本	经营范围	期末实际出资额	实质上构成对子公司净投资的其他项目余额	持股比例(%)	表决权比例(%)	是否合并报表	少数股东权益	少数股东权益中用于冲减少数股东损益的金额	从母公司所有者权益冲减子公司少数股东分担的本期亏损超过少数股东在该子公司期初所有者权益中所享有份额后的余额
北京冀东丰汽车销售服务有限公司	全资子公司	北京市	商贸流通企业	33,282,000	经营范围包括从事汽车（含小轿车）按品牌授权经营、农用机动运输车、摩托车	34,075,176		100	100	是	0		

					及配件销售；汽车租赁，建筑工程机械及设备销售、租赁；二手车经纪。								
北京中冀兴旺汽车销售有限公司	全资子公司	北京市	商贸流通企业	120,000,000	经营范围包括从事汽车（含小轿车）按品牌授权经营、农用机动车及配件销售；汽车租赁，建筑工程机械及设备销售、租赁；二手车经纪。	67,438,124		100	100	是	0		
承德市庞大物流仓储有限责任公司	全资子公司	河北省	商贸流通企业	40,000,000	经营范围包括从事汽车（含小轿车）按品牌授权经营、农用机动车及配件销售；汽车租赁，建筑工程机械及设备销售、租赁；二手车经纪。	38,691,612		100	100	是	0		
河北盛安保险代理有限公司	全资子公司	河北省	商贸流通企业	50,000,000	经营范围包括从事汽车（含小轿车）按品牌授权经营、农用机动车及配件销售；汽车租赁，建筑工程机械及设备销售、租赁；二手车经纪。	39,381,664		100	100	是	0		

3、 非同一控制下企业合并取得的子公司

单位:元 币种:人民币

子公司全称	子公司类型	注册地	业务性质	注册资本	经营范围	期末实际出资额	实质上构成对子公司净投资的其他项目余额	持股比例(%)	表决权比例(%)	是否合并报表	少数股东权益	少数股东权益中用于冲减少数股东损益的金额	从母公司所有者权益冲减子公司少数股东分担的本期亏损超过少数股东在该子公司期初所有者权益中所享有份额后的余额
云南兴星机电贸易有限公司	全资子公司	云南省	商贸流通企业	30,000,000	经营范围包括从事汽车(含小轿车)按品牌授权经营、农用机动运输车、摩托车及配件销售;汽车租赁,建筑工程机械及设备销售、租赁;二手车经纪。	30,000,000		100	100	是	0		
甘肃民通汽车有限公司	控股子公司	甘肃省	商贸流通企业	28,000,000	经营范围包括从事汽车(含小轿车)按品牌授权经营、农用机动运输车、摩托车及配件销售;汽车租赁,建筑工程机械及设备销售、租赁;二手车经纪。	0		50	50	是	7,823,439		
石家庄运输集团有限公司	全资子公司	河北省	商贸流通企业	300,000,000	运输	343,600,000		100	100	是	0		

上海信佳汽车销售服务有限公司	全资子公司	上海市	商贸流通企业	36,000,000	经营范围包括从事汽车(含小轿车)按品牌授权经营、农用机动运输车、摩托车及配件销售;汽车租赁,建筑工程机械及设备销售、租赁;二手车经纪。	27,670,000		100	100	是	0		
云南华东斯巴鲁集团	控股子公司	云南省	商贸流通企业	40,000,000	汽车、进口斯巴鲁、品牌汽车销售、摩托车	0		50	50	是	11,063,656		

(二) 本期新纳入合并范围的主体和本期不再纳入合并范围的主体

1、 本期新纳入合并范围的子公司、特殊目的主体、通过受托经营或承租等方式形成控制权的经营实体

单位:元 币种:人民币

名称	期末净资产	本期净利润	购买日
唐山庞大雷克萨斯汽车销售服务有限公司	29,211,188	-788,812	
北京巴博斯汽车销售服务有限公司	32,605,754	-2,646	

2、 本期不再纳入合并范围的子公司、特殊目的主体、通过受托经营或承租等方式形成控制权的经营实体

单位:元 币种:人民币

名称	处置日净资产	期初至处置日净利润
江西北联斯巴鲁汽车销售有限公司	9,055,959	-30,128
石家庄庞大龙腾汽车销售服务有限公司	-5,786,288	-1,708,973

七、 合并财务报表项目注释

(一) 货币资金

单位: 元

项目	期末数			期初数		
	外币金额	折算率	人民币金额	外币金额	折算率	人民币金额
现金:	/	/	15,514,519	/	/	8,478,045
人民币	/	/	15,514,519	/	/	8,478,045
银行存款:	/	/	5,674,035,585	/	/	4,184,214,709
人民币	/	/	5,628,344,094	/	/	4,155,785,156
日元	68,665,548	0.0578	3,966,877	98,992,456	0.073	7,231,300
美元	1,491,401	6.0969	9,092,666	3,356,419	6.2855	21,096,700
蒙古图格里克	70,355,619	0.0036	256,540	22,678,007	0.0045	101,518
欧元	2,322,367	8.4189	19,551,777	0	8.3176	0
港元	16,212,549	0.7862	12,823,631	43	0.8108	35
其他货币资金:	/	/	15,694,256,231	/	/	13,574,554,089
人民币	/	/	15,681,956,078	/	/	13,344,769,655
日元	10	0.0578	1	70	0.073	5
美元	2,026,351	6.0969	12,300,152	36,557,860	6.2855	229,784,429
合计	/	/	21,383,806,335	/	/	17,767,246,843

(二) 交易性金融资产：

1、 交易性金融资产情况

单位：元 币种：人民币

项目	期末公允价值	期初公允价值
1.交易性债券投资	0	0
2.交易性权益工具投资	0	0
3.指定为以公允价值计量且其变动计入当期损益的金融资产	0	0
4.衍生金融资产	0	0
5.套期工具	0	0
6.其他	0	100,000,000
合计	0	100,000,000

(三) 应收票据：

1、 应收票据分类

单位：元 币种：人民币

种类	期末数	期初数
银行承兑汇票	59,114,436	15,890,073
合计	59,114,436	15,890,073

(四) 应收账款：

1、 应收账款按种类披露：

单位：元 币种：人民币

种类	期末数				期初数			
	账面余额		坏账准备		账面余额		坏账准备	
	金额	比例 (%)	金额	比例 (%)	金额	比例 (%)	金额	比例 (%)
单项金额重大并单项计提坏账准备的应收账款	260,120,978	20	0	0	206,249,619	12	0	0
按组合计提坏账准备的应收账款：								
按各个风险等	1,035,967,159	80	19,489,239	2	1,564,043,303	88	19,489,239	1

级划 分应 收个 人购 车客 户欠 款								
组合 小计	1,035,967,159	80	19,489,239	2	1,564,043,303	88	19,489,239	1
单项 金额 虽重 但单 项计 提坏 账准 备的 应收 账款	0	0	0	0	0	0	0	0
合计	1,296,088,137	/	19,489,239	/	1,770,292,922	/	19,489,239	/

公司管理层评价应收账款风险时，将金额相对较大的应收企业的汽车销售款以及应收汽车制造商的三包维修索赔款视为单项金额重大项目单独考虑坏账准备；对于金额相对很小的应收个人汽车销售款，由于其具有相同的风险特征并且适用相同的信用评价控制流程，公司将其视为单项金额不重大但按信用风险特征组合后风险较大的项目，根据购车客户欠款的清欠流程、期后还款、期后新增欠款、清欠现状以及相应的风险程度不同，将应收个人购车客户欠款的余额划分成若干不同的风险等级。根据每个等级的风险不同，分别估计相应发生减值的概率，通过参考以往各个风险等级发生损失的历史经验，对于各个不同的风险等级分别制定不同的坏账准备计提比例，据此计提坏账准备。

本公司管理层对期末余额进行检查，认为根据客观证据已经计提充分的坏账准备。

组合中，采用其他方法计提坏账准备的应收账款：

单位：元 币种：人民币

组合名称	账面余额	坏账准备
按各个风险等级划分应收个人购车客户欠款	1,035,967,159	19,489,239
合计	1,035,967,159	19,489,239

2、本报告期应收账款中持有公司 5%(含 5%)以上表决权股份的股东单位情况

本报告期应收账款中无持有公司 5%(含 5%)以上表决权股份的股东单位的欠款。

3、 应收账款金额前五名单位情况

单位：元 币种：人民币

单位名称	与本公司关系	金额	年限	占应收账款总额的比例 (%)
上海大众汽车有限公司	第三方	10,012,151	1 年以内	0.77
梅赛德斯-奔驰(中国)汽车销售有限公司	第三方	9,722,667	1 年以内	0.75
中国重汽集团济南卡车股份有限公司	第三方	9,368,508	1 年以内	0.72
一汽解放汽车销售有限公司	第三方	6,573,683	1 年以内	0.51
北京福田戴姆勒汽车有限公司	第三方	5,836,609	1 年以内	0.45
合计	/	41,513,618	/	3.20

4、 应收关联方账款情况

单位：元 币种：人民币

单位名称	与本公司关系	金额	占应收账款总额的比例 (%)
庞大欧力士汽车租赁有限公司	本集团的合营公司	894,320	0.07
南昌盛源领航投资有限公司	本集团的联营公司	61,740	0.00
北京中冀福庆专用车有限公司	本公司关键管理人员控制的企业	3,564	0.00
唐山市冀东物贸集团有限责任公司	本公司关键管理人员控制的企业	1,920	0.00
合计	/	961,544	0.07

(五) 其他应收款：

1、 其他应收款按种类披露：

单位：元 币种：人民币

种类	期末数				期初数			
	账面余额		坏账准备		账面余额		坏账准备	
	金额	比例 (%)	金额	比例 (%)	金额	比例 (%)	金额	比例 (%)
单项金额重大并单项计提坏账准备的其他应收账款	1,894,947,356	39	0	0	1,532,844,500	42	0	0

按组合计提坏账准备的其他应收账款：								
应收个人购车客户垫款	2,960,418,272	61	62,322,237	2.1	2,157,563,642	58	29,260,464	1.4
组合小计	2,960,418,272	61	62,322,237	2.1	2,157,563,642	58	29,260,464	1.4
合计	4,855,365,628	/	62,322,237	/	3,690,408,142	/	29,260,464	/

公司管理层评价其他应收款风险时，将金额相对较大的应收汽车制造商的返利和金额相对较大的应收关联方往来款视为单项金额重大项目单独考虑坏账准备；对于金额相对很小的定金/保证金和应收个人汽车消费信贷垫款，由于具有相同的风险特征并且适用相同的信用评价控制流程，将其视为单项金额不重大但按信用风险特征组合后风险较大的项目。

对于应收定金/保证金由于公司就定金/保证金项目均与汽车生产厂家签署了定金/保证金协议，与汽车生产厂家有长期合作关系，过去和期后还款纪录良好，相对风险较小，公司管理层不计提坏账准备；而对于应收个人汽车消费信贷垫款项目，公司管理层根据购车客户垫款的清欠流程、期后还款、期后新增垫款、清欠现状以及相应的风险程度不同，将应收个人购车客户垫款的余额划分成若干不同的风险等级。根据每个等级的风险不同，本公司管理层分别估计相应发生减值的概率，通过参考以往各个风险等级发生损失的历史经验，对于各个不同的风险等级分别制定不同的坏账准备计提比例，据此计提坏账准备。

本公司管理层对期末余额进行检查，认为根据客观证据已经计提充分的坏账准备。

组合中，采用其他方法计提坏账准备的其他应收账款：

单位：元 币种：人民币

组合名称	账面余额	坏账准备
应收个人购车客户垫款	2,960,418,272	62,322,237
合计	2,960,418,272	62,322,237

- 2、 本报告期其他应收款中持有公司 5%(含 5%)以上表决权股份的股东单位情况
本报告期其他应收账款中无持有公司 5%(含 5%)以上表决权股份的股东单位的欠款。

- 3、 其他应收款金额前五名单位情况

单位：元 币种：人民币

单位名称	与本公司关系	金额	年限	占其他应收款总额的比例(%)
斯巴鲁汽车(中国)有限公司	关联方	358,996,744	1 年以内	7.39
上海上汽大众汽车销售有限公司	第三方	208,814,286	1 年以内	4.30
东风悦达起亚汽车有限公司	第三方	144,260,395	1 年以内	2.97
梅赛德斯-奔驰	第三方	118,785,786	1 年以内	2.45

(中国)汽车销售有限公司				
北京现代汽车有限公司	第三方	110,594,925	1 年以内	2.28
合计	/	941,452,136	/	19.39

4、 应收关联方款项

单位：元 币种：人民币

单位名称	与本公司关系	金额	占其他应收账款总额的比例(%)
斯巴鲁汽车(中国)有限公司	本集团的联营公司	176,144,936	3.68
斯巴鲁汽车(中国)有限公司	本集团的联营公司	70,940,171	1.48
斯巴鲁汽车(中国)有限公司	本集团的联营公司	57,425,755	1.20
斯巴鲁汽车(中国)有限公司	本集团的联营公司	24,225,175	0.51
斯巴鲁汽车(中国)有限公司	本集团的联营公司	30,019,500	0.63
斯巴鲁汽车(中国)有限公司	本集团的联营公司	241,207	0.01
廊坊华星名仕汽车销售服务有限公司		14,291,550	0.30
唐山市冀东物贸集团有限责任公司	本公司关键管理人员控制的企业	12,485,618	0.26
北京冀富捷汽车服务有限公司		503,542	0.01
北京中冀宴豪宾馆有限公司	本公司关键管理人员控制的企业	14,528	0.00
合计	/	386,291,982	8.08

(六) 预付款项：

1、 预付款项按账龄列示

单位：元 币种：人民币

账龄	期末数		期初数	
	金额	比例(%)	金额	比例(%)
1 年以内	4,813,352,971	99	4,515,669,647	100
1 至 2 年	47,136,458	1		
合计	4,860,489,429	100	4,515,669,647	100

2、 预付款项金额前五名单位情况

单位：元 币种：人民币

单位名称	与本公司关系	金额	时间	未结算原因
一汽-大众销售有限责任公司	第三方	736,705,282	1 年以内	
Saab Automobile AB 瑞典萨博汽车公司	第三方	417,279,118	2 年至 3 年	
上汽通用五菱汽	第三方	389,701,463	1 年以内	

车股份有限公司				
东风悦达起亚汽车有限公司	第三方	380,248,713	1 年以内	
上海上汽大众汽车销售有限公司	第三方	243,099,176	1 年以内	
合计	/	2,167,033,752	/	/

3、 本报告期预付款项中持有公司 5%(含 5%)以上表决权股份的股东单位情况

本报告期预付账款中无持有公司 5%(含 5%)以上表决权股份的股东单位的欠款。

(七) 存货：

1、 存货分类

单位：元 币种：人民币

项目	期末数			期初数		
	账面余额	跌价准备	账面价值	账面余额	跌价准备	账面价值
在途物资	522,494,594		522,494,594	700,753,409		700,753,409
整车	8,608,931,484	91,449,834	8,517,481,650	9,605,206,265	95,601,245	9,509,605,020
零部件	1,119,176,619		1,119,176,619	1,053,675,045		1,053,675,045
低值易耗品	6,479,849		6,479,849	7,599,809		7,599,809
委托加工物资	68,522		68,522	7,018,219		7,018,219
其他	111,589,529		111,589,529	36,539,312		36,539,312
合计	10,368,740,597	91,449,834	10,277,290,763	11,410,792,059	95,601,245	11,315,190,814

2、 存货跌价准备

单位：元 币种：人民币

存货种类	期初账面余额	本期计提额	本期减少		期末账面余额
			转回	转销	
整车	95,601,245	87,765,462	91,916,873		91,449,834
合计	95,601,245	87,765,462	91,916,873		91,449,834

3、 存货跌价准备情况

项目	计提存货跌价准备的依据	本期转回存货跌价准备的原因	本期转回金额占该项存货期末余额的比例(%)
整车	于各资产负债表日，本集团计提存货跌价准备主要是因为新车型的推出，本集团库存车辆的售价下调使可变现净值下降所致。		

(八) 其他流动资产：

单位：元 币种：人民币

项目	期末数	期初数
----	-----	-----

增值税留抵税额	807,031,751	858,408,869
合计	807,031,751	858,408,869

(九) 长期应收款:

单位：元 币种：人民币

	期末数	期初数
融资租赁	264,039,175	961,065,026
其中：未实现融资收益	16,426,886	148,542,682
合计	264,039,175	961,065,026

(十) 对合营企业投资和联营企业投资:

单位: 元 币种: 人民币

被投资单位名称	本企业持股比例(%)	本企业在被投资单位表决权比例(%)	期末资产总额	期末负债总额	期末净资产总额	本期营业收入总额	本期净利润
一、合营企业							
沧州信运行汽车销售服务有限公司	50	50	41,110,045	40,869,278	240,767	106,187,096	627,838
石家庄阿尔莎汽车客运有限公司	50	50	24,316,301	1,086,593	23,229,708	15,384,652	-3,674,925
庞大欧力士汽车租赁有限公司	50	50	374,906,016	71,585,023	303,320,993	21,167,461	6,287,447
二、联营企业							
沈阳和泰同辉汽车销售服务有限公司	45	45	135,387,368	130,521,026	4,866,342	208,729,230	-395,071
广州和泰同辉汽车销售服务有限公司	45	45	21,078,406	16,111,087	4,967,319	0	-4,114,770
烟台威狮汽车销售服务有限公司	45	45	26,016,844	13,092,321	12,924,523	86,331,152	31,957
南昌盛源领航投资有限公司	35	35	421,345,257	329,577,403	91,767,854	0	-8,226,959
广州兴迪汽车销售有限公司	49	49	9,888,347	-512	9,888,859	0	-111,141
保定驰奥汽车销售有限公司	49	49	10,000,000	0	10,000,000	0	0
河北庞锐企业管理咨询有限责任公司	40	40	7,428,955	235,186	7,193,769	91,420	-806,231
潍坊和泰同辉汽车销售服	45	45	25,015,582	15,003,896	10,011,686	0	11,687

务有限公司							
廊坊华星名仕汽车销售服务有限公司	40	40	34,011,165	14,292,485	19,718,680	0	-281,320
斯巴鲁汽车(中国)有限公司	40	40	4,352,197,582	3,905,040,756	447,156,826	3,388,889,951	197,114,499
秦皇岛星驰汽车销售有限公司	45	45	34,070,478	942,385	33,128,093	343,775	-1,916,104

(十一) 长期股权投资:

1、 长期股权投资情况

按成本法核算:

单位: 元 币种: 人民币

被投资单位	投资成本	期初余额	增减变动	期末余额	减值准备	在被投资单位持股比例 (%)	在被投资单位表决权比例 (%)
北京东日旧机动车经纪有限责任公司	500,000	500,000	0	500,000		10	10
石家庄内陆港有限公司	3,960,000	3,960,000	0	3,960,000		17	17
河北快运集团有限公司	1,669,800	1,669,800	0	1,669,800		3.34	3.34
冀运集团股份有限公司	2,058,160	2,058,160	0	2,058,160		2.62	2.62
陕汽新疆汽车有限公司	38,920,000	38,920,000	0	38,920,000		19.99	19.99
国开厚德(北京)投资基金有限公司	60,000,000	60,000,000	0	60,000,000		1.74	1.74

按权益法核算:

单位: 元 币种: 人民币

被投资单位	投资成本	期初余额	增减变动	期末余额	减值准备	在被投资单位持股比例 (%)	在被投资单位表决权比例 (%)
沧州信运行汽车销售服务有限公司	6,000,000	-193,537	313,919	120,382		50	50

石家庄阿尔莎汽车客运有限公司	14,307,928	13,452,317	-1,837,463	11,614,854		50	50
庞大欧力士汽车租赁有限公司	150,000,000	148,516,773	3,143,723	151,660,496		50	50
沈阳和泰同辉汽车销售服务有限公司	4,500,000	2,367,636	-177,782	2,189,854		45	45
永州佳昊丰田汽车销售服务有限公司	3,000,000	2,773,236	-2,773,236	0		100	100
广州和泰同辉汽车销售服务有限公司	4,500,000	4,086,940	-1,851,647	2,235,293		45	45
烟台威狮汽车销售服务有限公司	4,500,000	4,708,303	14,381	4,722,684		45	45
南昌盛源领航投资有限公司	35,000,000	35,029,460	-2,880,649	32,148,811		35	35
广州兴迪汽车销售有限公司	4,900,000	4,900,000	-54,459	4,845,541		49	49
保定驰奥汽车销售有限公司	4,900,000	4,900,000	0	4,900,000		49	49
河北庞锐企业管理咨询有限责任公司	3,200,000	0	2,877,508	2,877,508		40	40
潍坊和泰同辉汽车销售服务有限公司	4,500,000	0	4,505,259	4,505,259		45	45
廊坊华星名仕汽车销售服务有限公司	8,000,000	0	7,887,472	7,887,472		40	40
斯巴鲁汽车（中国）有限公司	100,016,931	0	127,313,283	127,313,283		40	40
秦皇岛星驰汽车销售有限公司	15,750,000	0	14,887,753	14,887,753		45	45

(十二) 固定资产:

1、 固定资产情况

单位: 元 币种: 人民币

项目	期初账面余额	本期增加		本期减少	期末账面余额
一、账面原值合计:	6,973,682,137	2,064,240,120		554,407,929	8,483,514,328
其中:房屋及建筑物	4,682,074,660	1,273,325,821		35,092,987	5,920,307,494
机器设备	524,095,198	140,673,922		13,355,278	651,413,842
运输工具	1,319,272,531	533,880,327		489,504,563	1,363,648,295
其他设备	448,239,748	116,360,050		16,455,101	548,144,697
		本期新增	本期计提		
二、累计折旧合计:	1,090,409,959		594,815,820	176,987,465	1,508,238,314
其中:房屋及建筑物	413,496,101		230,007,265	5,932,397	637,570,969
机器设备	135,017,291		59,050,796	5,860,479	188,207,608
运输工具	374,225,920		222,835,002	155,770,780	441,290,142
其他设备	167,670,647		82,922,757	9,423,809	241,169,595
三、固定资产账面净值合计	5,883,272,178	/		/	6,975,276,014
其中:房屋及建筑物	4,268,578,559	/		/	5,282,736,525
机器设备	389,077,907	/		/	463,206,234
运输工具	945,046,611	/		/	922,358,153
其他设备	280,569,101	/		/	306,975,102
四、减值准备合计		/		/	
其中:房屋及建筑物		/		/	
机器设备		/		/	
运输工具		/		/	
五、固定资产账面价值合计	5,883,272,178	/		/	6,975,276,014
其中:房屋及建筑物	4,268,578,559	/		/	5,282,736,525
机器设备	389,077,907	/		/	463,206,234
运输工具	945,046,611	/		/	922,358,153
其他设备	280,569,101	/		/	306,975,102

本期折旧额: 594,815,820 元。

本期由在建工程转入固定资产原价为: 1,043,125,842 元。

2、 未办妥产权证书的固定资产情况

项目	未办妥产权证书原因	预计办结产权证书时间
本集团于中国有 299 处房屋及建筑物账面净值约人民币 2,999,291,823 元	政府相关部门正在审批	时间大约 1-2 年内
本集团于中国有 19 处房屋及建筑物账面净值约人民币 74,475,440 元	房屋及建筑物建造于租赁土地上，并未取得产权证	

(十三) 在建工程：

1、 在建工程情况

单位：元 币种：人民币

项目	期末数			期初数		
	账面余额	减值准备	账面净值	账面余额	减值准备	账面净值
在建工程	1,600,430,874		1,600,430,874	1,717,554,082		1,717,554,082

2、 重大在建工程项目变动情况：

单位：元 币种：人民币

项目名称	期初数	本期增加	转入固定资产	其他减少	工程投入占预算比例 (%)	期末数
汽车专卖店工程	918,284,517	489,179,096	602,306,730	250,340	95	804,906,543
汽车卖场工程	506,678,948	299,661,531	182,997,772		79	623,342,707
其他	292,590,617	137,412,347	257,821,340		73	172,181,624
合计	1,717,554,082	926,252,974	1,043,125,842	250,340	/	1,600,430,874

(十四) 无形资产：

1、 无形资产情况：

单位：元 币种：人民币

项目	期初账面余额	本期增加	本期减少	期末账面余额
一、账面原值合计	5,985,701,319	1,276,965,066	794,194,369	6,468,472,016
经销商授权	90,000,000			90,000,000
土地使用权	5,873,580,444	1,276,220,231	783,989,725	6,365,810,950
软件使用权	22,120,875	744,835	10,204,644	12,661,066
二、累计摊销合计	270,491,588	150,493,598	41,461,904	379,523,282
经销商授权	4,500,000	4,500,000		9,000,000

土地使用权	260,474,298	145,040,982	41,461,904	364,053,376
软件使用权	5,517,290	952,616		6,469,906
三、无形资产账面净值合计	5,715,209,731	1,126,471,468	752,732,465	6,088,948,734
经销商授权	85,500,000	-4,500,000	0	81,000,000
土地使用权	5,613,106,146	1,131,179,249	742,527,821	6,001,757,574
软件使用权	16,603,585	-207,781	10,204,644	6,191,160
四、减值准备合计	0			
	0			
	0			
	0			
五、无形资产账面价值合计	5,715,209,731	1,126,471,468	752,732,465	6,088,948,734
经销商授权	85,500,000	-4,500,000	0	81,000,000
土地使用权	5,613,106,146	1,131,179,249	742,527,821	6,001,757,574
软件使用权	16,603,585	-207,781	10,204,644	6,191,160

(十五) 商誉:

单位: 元 币种: 人民币

被投资单位名称或形成商誉的事项	期初余额	本期增加	本期减少	期末余额	期末减值准备
张家口同力伟业汽车销售服务有限公司	7,734,285			7,734,285	
河北华瑞汽车销售有限公司	322,614			322,614	
北京五方桥丰田汽车销售服务有限公司	16,785,763			16,785,763	
唐山丰顺汽贸有限公司	8,628,566			8,628,566	
邯郸市庆安汽车销售有限公司	118,955			118,955	
河北合众汽车贸易有限公司	6,733,810			6,733,810	
齐齐哈尔市鹤达汽车贸易有限公司	3,677,950			3,677,950	
山西恒丰昌汽贸有限公司	3,028,399			3,028,399	
锦州腾企汽车销售服务有限公司	1,728,328			1,728,328	
日照中冀汽车销售有限公司	499,814			499,814	
北京中冀凯腾汽车销售有限公司	312,054			312,054	
呼和浩特市新辉恒通汽车贸易有限责任公司	9,750,000			9,750,000	
云南兴星机电贸易有限公司	3,226,283			3,226,283	
云南兴星汽车服务有限公司	3,694,309			3,694,309	
云南兴林汽车贸易有限公司	2,437,021			2,437,021	
瓦房店顺发物资商贸有限公司	2,578,946			2,578,946	
北京华鑫丰盛汽车销售有限公司	10,738,073			10,738,073	
甘肃民通汽车有限公司	4,914,158			4,914,158	
北京千里行汽车服务有限公司	5,611,910			5,611,910	
阿克苏振宇汽车销售有限责任公司	7,749,719			7,749,719	

上海大众汽车吐鲁番销售服务有限公司	7,063,329		7,063,329	
曲周县唐大汽车销售有限责任公司	150,000		150,000	
秦皇岛燕大龙城科技园发展有限公司	1,450,056		1,450,056	
新疆政辉贸易有限公司	14,501,342		14,501,342	
沧州金得利汽车销售服务有限公司	862,260		862,260	
伊春名人销售服务有限公司	2,216,714		2,216,714	
东营海正汽车销售服务有限公司	24,564,855		24,564,855	
乌兰察布集宁森诺汽车贸易有限公司	10,966,932		10,966,932	
新疆大地汽车销售有限责任公司	9,070,875		9,070,875	
营口安顺汽车销售服务有限公司	24,601,996		24,601,996	
延边金山丰田汽车销售服务有限公司	19,301,219		19,301,219	
葫芦岛鑫达汽车销售服务有限公司	499,047	499,047	0	
湖南和信汽车集团	302,371,420		302,371,420	
浙江顺天汽车销售服务有限公司	28,391,485		28,391,485	
秦皇岛开发区长安汽车销售有限公司	965,177		965,177	
贵州斯巴鲁汽车销售服务有限公司	2,313,245		2,313,245	
巴博斯国际（香港）投资有限公司	150,238,854		150,238,854	
石家庄运输集团有限公司	94,657,062		94,657,062	
昆山力狮汽车销售服务有限公司	14,467,171		14,467,171	
苏州银狮汽车销售服务有限公司	26,165,879		26,165,879	
德州天狮汽车销售服务有限公司	1,919,965		1,919,965	
吉林欧博汽车销售服务有限公司	18,192		18,192	
兴安盟德广汽车销售服务有限公司	554,308		554,308	
青岛新濠汽车贸易有限公司	6,257,200	1,493,456	4,763,744	
阳泉联华丰田汽车销售服务有限公司	23,585,695	12,000	23,573,695	
辽阳市宝龙商贸有限公司	5,755,857		5,755,857	
烟台陆通汽车销售服务有限公司	22,439,159		22,439,159	
石家庄广顺汽车贸易有限公司	16,363,258		16,363,258	
上海锦田汽车销售服务有限公司	12,766,344		12,766,344	
嘉兴市千里马汽车销售服务有限公司	9,572,147	3,144,975	12,717,122	
上海信佳汽车销售服务有限公司	24,311,611	8,330,000	15,981,611	
上海铂众汽车销售服务有限公司	48,518,750		48,518,750	
深圳市中汽南华汽车服务有限公司	1,933,466		1,933,466	
荣城新广利丰田汽车销售服务有限公司	3,983,067		3,983,067	
辽阳庞大鑫达汽车销售服务有限公司	17,419,409		17,419,409	

司					
青岛华泰斯巴鲁汽车销售服务有限公司	5,443,471			5,443,471	
天津杰特西汽车服务有限公司	358,457			358,457	
沈阳市庞大一汽汽车销售有限公司	0	29,166,556		29,166,556	
永州佳昊丰田汽车销售有限公司	0	9,240,006		9,240,006	
宁波庞大宁盛汽车有限公司	0	795,696		795,696	
上海风逸汽车销售有限公司	0	3,006,124		3,006,124	
上海庞大丰源汽车销售服务有限公司	0	729,694		729,694	
合计	1,036,290,231	46,083,051	10,334,503	1,072,038,779	

企业合并取得的商誉全部分配至各相关汽车专卖店进行减值测试，汽车专卖店的可收回金额按照预计未来现金流量的现值确定，其预计未来现金流量根据管理层批准的 5 年期的财务预算为基础来预测。现金流量预测所用的税后折现率是 13%(2012 年：12%)，5 年期后的现金流量以稳定增长率推算。

计算汽车专卖店于 2013 年 12 月 31 日和 2012 年 12 月 31 日的预计未来现金流量现值采用了关键假设。以下详述了管理层为进行商誉的减值测试，在确定现金流量预测时作出的关键假设。

折现率-所采用的折现率能是反映汽车专卖店特定风险的税后折现率。

管理层经过上述商誉减值测试，判断于各会计报表期末的商誉无需计提减值。

(十六) 长期待摊费用:

单位：元 币种：人民币

项目	期初额	本期增加额	本期摊销额	其他减少额	期末额
租入固定资产改良支出	194,329,080	97,916,789	65,439,958	0	226,805,911
预付租金	120,618,871	37,419,384	32,796,364	0	125,241,891
合计	314,947,951	135,336,173	98,236,322	0	352,047,802

(十七) 递延所得税资产/递延所得税负债:

1、 递延所得税资产和递延所得税负债不以抵销后的净额列示

(1) 已确认的递延所得税资产和递延所得税负债

单位：元 币种：人民币

项目	期末数	期初数
递延所得税资产:		
开办费	18,954,311	27,784,772
可抵扣亏损	13,140,801	13,140,801
存货跌价准备	22,862,458	23,900,311
固定资产评估减值	2,682,433	2,682,433

汽车专卖店及销售网点建筑费	146,906,463	130,605,749
坏账准备及预计负债	189,365,394	175,872,862
抵消未实现内部销售利润	24,338,959	28,063,732
与资产相关的政府补助	9,091,593	5,582,333
预提费用	0	7,894,255
小计	427,342,412	415,527,248
递延所得税负债：		
非同一控制企业合并评估公允价值调整	89,246,335	91,151,463
小计	89,246,335	91,151,463

(2) 未确认递延所得税资产的可抵扣亏损将于以下年度到期

单位：元 币种：人民币

年份	期末数	期初数	备注
2018 年度	1,646,562,837	0	
2017 年度	1,906,918,170	2,048,861,934	
2016 年度	417,370,614	452,916,822	
2015 年度	146,845,121	162,534,963	
2014 年度	99,523,485	108,480,633	
2013 年度	0	38,319,863	
合计	4,217,220,227	2,811,114,215	/

(3) 应纳税差异和可抵扣差异项目明细

单位：元 币种：人民币

项目	金额
应纳税差异项目：	
存货跌价准备	91,449,834
固定资产评估减值	10,729,732
开办费	75,817,243
汽车专卖店及销售网点建筑费	587,625,856
坏账准备及预计负债	757,461,575
抵消未实现内部销售利润	97,355,834
与资产相关的政府补助	36,366,371
预提费用	0
可抵扣亏损	52,563,203
小计	1,709,369,648
可抵扣差异项目：	
非同一控制企业合并评估公允价值调整	356,985,336
小计	356,985,336

(十八) 资产减值准备明细：

单位：元 币种：人民币

项目	期初账面余额	本期增加	本期减少		期末账面余额
			转回	转销	

一、坏账准备	641,861,363	51,125,423			692,986,786
二、存货跌价准备	95,601,245	87,765,462	91,916,873		91,449,834
三、可供出售金融资产减值准备					
四、持有至到期投资减值准备					
五、长期股权投资减值准备					
六、投资性房地产减值准备					
七、固定资产减值准备					
八、工程物资减值准备					
九、在建工程减值准备					
十、生产性生物资产减值准备					
其中：成熟生产性生物资产减值准备					
十一、油气资产减值准备					
十二、无形资产减值准备	0				
十三、商誉减值准备					
十四、其他					
合计	737,462,608	138,890,885	91,916,873		784,436,620

(十九) 其他非流动资产：

单位：元 币种：人民币

项目	期末数	期初数
预付征地款	1,249,307,554	1,969,564,599
合计	1,249,307,554	1,969,564,599

(二十) 短期借款：

1、 短期借款分类：

单位：元 币种：人民币

项目	期末数	期初数
抵押借款	5,247,246,579	6,071,541,739
保证借款	3,161,242,278	3,685,907,775
信用借款	1,722,120,823	3,596,245,469
保证金借款	1,214,399,923	1,373,791,153
合计	11,345,009,603	14,727,486,136

(二十一) 应付票据:

单位: 元 币种: 人民币

种类	期末数	期初数
银行承兑汇票	30,936,466,843	24,589,400,597
合计	30,936,466,843	24,589,400,597

(二十二) 应付账款:

1、本报告期应付账款中应付持有公司 5%(含 5%)以上表决权股份的股东单位或关联方的款项情况

本报告期应付账款中无应付持有公司 5%(含 5%)以上表决权股份的股东单位或关联方的款项。

(二十三) 预收账款:

1、本报告期预收款项中预收持有公司 5%(含 5%)以上表决权股份的股东单位或关联方情况:

本报告期预收账款中无预收持有公司 5%(含 5%)以上表决权股份的股东单位或关联方的款项。

(二十四) 应付职工薪酬

单位: 元 币种: 人民币

项目	期初账面余额	本期增加	本期减少	期末账面余额
一、工资、奖金、津贴和补贴	47,351,091	1,716,156,896	1,716,324,742	47,183,245
二、职工福利费	2,531,721	119,649,347	119,981,957	2,199,111
三、社会保险费	-265,005	380,207,031	385,097,661	-5,155,635
基本养老保险费	-1,136,090	256,383,785	258,670,567	-3,422,872
工伤保险费	116,996	6,670,275	6,782,421	4,850
医疗保险费	44,808	85,689,418	87,141,269	-1,407,043
失业保险费	638,085	25,221,009	26,219,343	-360,249
生育保险费	71,196	6,242,544	6,284,061	29,679
四、住房公积金	-1,087,550	91,688,389	92,640,185	-2,039,346
五、辞退福利				
六、其他				
工会经费和职工教育经费	2,025,379	13,621,971	14,221,461	1,425,889
合计	50,555,636	2,321,323,634	2,328,266,006	43,613,264

应付职工薪酬中属于拖欠性质的金额 0 元。

工会经费和职工教育经费金额 1,425,889 元, 非货币性福利金额 0 元, 因解除劳动关系给予补偿 0 元。

(二十五) 应交税费:

单位: 元 币种: 人民币

项目	期末数	期初数
增值税	101,645,927	85,822,637
营业税	9,343,003	14,732,623

企业所得税	292,811,926	245,157,224
个人所得税	593,837	2,917,045
城市维护建设税	6,190,713	6,666,801
房产税	1,521,308	1,712,800
土地使用税	1,657,536	1,208,170
印花税	3,781,175	2,969,593
合计	417,545,425	361,186,893

(二十六) 其他应付款:

1、 其他应付款情况

单位: 元 币种: 人民币

项目	期末数	期初数
消费信贷客户预付月供款	68,959,270	90,106,252
客户购车定金	453,409,259	375,216,403
代收代付客户车险款	370,374,517	325,557,413
消费信贷客户还款保证金	362,522,239	432,951,734
经销商保证金	172,636,010	137,720,281
应付工程、材料款	185,290,009	520,867,187
应付关联方款项 (附注八、6(5))	415,508	9,965,000
配件及维修定金	113,122,254	70,058,264
经营需要临时性押金	135,815,819	143,404,738
其他	773,737,539	734,701,308
合计	2,636,282,424	2,840,548,580

2、 本报告期其他应付款中应付持有公司 5%(含 5%)以上表决权股份的股东单位或关联方情况
本报告期其他应付款中无应付持有公司 5%(含 5%)以上表决权股份的股东单位或关联方的款项。

(二十七) 预计负债:

2013 年度	年初数	本年计提	本年减少	年末数
产品质量保证金	25,220,992	24,925,500	-21,932,702	28,213,790
财务担保合同	39,662,147	0	-148,092	39,514,055
合计	64,883,139	24,925,500	-22,080,794	67,727,845

(二十八) 1 年内到期的非流动负债:

1、 1 年内到期的非流动负债情况

单位: 元 币种: 人民币

项目	期末数	期初数
1 年内到期的长期借款	3,972,694,121	2,473,751,998
1 年内到期的长期应付款	101,543,061	11,182,715
合计	4,074,237,182	2,484,934,713

一年内到期的递延收益

期末数 1 年内到期的长期应付款中包含 1 年内到期的递延收益 43,478,926 元。

2、1 年内到期的长期借款

(1) 1 年内到期的长期借款

单位：元 币种：人民币

项目	期末数	期初数
抵押借款	1,810,834,121	2,473,751,998
保证借款	1,161,860,000	
信用借款	1,000,000,000	
合计	3,972,694,121	2,473,751,998

(2) 金额前五名的 1 年内到期的长期借款

单位：元 币种：人民币

贷款单位	借款起始日	借款终止日	币种	利率 (%)	期末数
					本币金额
中航国际信托	2012 年 3 月 31 日	2014 年 3 月 31 日	人民币	9.6	1,000,000,000
兴业国际信托	2012 年 5 月 18 日	2014 年 5 月 17 日	人民币	8.4	500,000,000
兴业国际信托	2012 年 5 月 21 日	2014 年 5 月 20 日	人民币	8.4	500,000,000
兴业国际信托	2012 年 5 月 22 日	2014 年 5 月 21 日	人民币	9.6	500,000,000
中国银行	2009 年 7 月 23 日	2014 年 7 月 22 日	人民币	7.26	84,000,000
合计	/	/	/	/	2,584,000,000

(二十九) 长期借款：

1、 长期借款分类：

单位：元 币种：人民币

项目	期末数	期初数
抵押借款	2,724,283,876	3,401,598,228
保证借款	1,350,087,317	1,646,500,000
信用借款	1,034,194,875	1,000,000,000
一年内到期的长期借款	-3,972,694,121	-2,473,751,998
合计	1,135,871,947	3,574,346,230

2、 金额前五名的长期借款：

单位：元 币种：人民币

贷款单位	借款起始日	借款终止日	币种	利率 (%)	期末数	期初数
					本币金额	本币金额
昆仑信托	2013 年 7 月 2 日	2016 年 3 月 2 日	人民币	8.8	300,000,000	0
国家开发银行	2011 年 3 月 2 日	2018 年 3 月 1 日	人民币	7.26	220,000,000	300,000,000
锦州银行	2013 年 3 月 19 日	2016 年 3 月 11 日	人民币	6.15	118,000,000	0
建设银行	2013 年 1 月 28 日	2016 年 1 月 27 日	人民币	8.4	100,000,000	0

建设银行	2013年2月17日	2016年2月17日	人民币	7.26	100,000,000	0
合计	/	/	/	/	838,000,000	300,000,000

(三十) 应付债券:

单位: 元 币种: 人民币

债券名称	面值	发行日期	债券期限	发行金额	期初应付利息	本期应计利息	本期已付利息	期末应付利息	期末余额
2012年公司债券	100	2012年3月1日	5年	2,200,000,000	160,438,965	192,935,944	187,000,000	166,374,909	2,333,374,909

(三十一) 股本:

单位: 元 币种: 人民币

	期初数	本次变动增减(+、-)					期末数
		发行新股	送股	公积金转股	其他	小计	
股份总数	2,621,500,000						2,621,500,000

(三十二) 资本公积

单位: 元 币种: 人民币

项目	期初数	本期增加	本期减少	期末数
资本溢价(股本溢价)	4,284,679,628	555,461	2,193,238	4,283,041,851
合计	4,284,679,628	555,461	2,193,238	4,283,041,851

(三十三) 盈余公积:

单位: 元 币种: 人民币

项目	期初数	本期增加	本期减少	期末数
法定盈余公积	216,972,798			216,972,798
合计	216,972,798			216,972,798

(三十四) 未分配利润:

单位: 元 币种: 人民币

项目	金额	提取或分配比例(%)
调整前 上年末未分配利润	1,705,611,290	/
调整后 年初未分配利润	1,705,611,290	/
加: 本期归属于母公司所有者的净利润	210,774,779	/
期末未分配利润	1,916,386,069	/

(三十五) 营业收入和营业成本:

1、 营业收入、营业成本

单位：元 币种：人民币

项目	本期发生额	上期发生额
主营业务收入	62,134,731,425	56,067,274,870
其他业务收入	1,850,551,754	1,729,404,624
营业成本	56,926,110,338	51,698,497,036

2、 公司前五名客户的营业收入情况

单位：元 币种：人民币

客户名称	营业收入	占公司全部营业收入的比例（%）
四川宏羽新迪汽车销售服务有限公司	122,358,454	0.19
山东世通汽车城有限公司	108,583,270	0.17
斯巴鲁汽车（中国）有限公司	86,632,310	0.14
四川宏宇汽车销售服务有限公司	83,079,804	0.13
吉林省华盛汽车贸易有限公司	58,503,914	0.09
合计	459,157,752	0.72

(三十六) 营业税金及附加：

单位：元 币种：人民币

项目	本期发生额	上期发生额	计缴标准
营业税	56,622,381	53,433,150	应税收入
城市维护建设税	66,387,125	44,171,466	实际缴纳的流转税
教育费附加	50,138,416	33,821,038	
其他	2,752,515	1,073,882	
合计	175,900,437	132,499,536	/

(三十七) 销售费用

单位：元 币种：人民币

项目	本期发生额	上期发生额
运输费	201,476,331	213,576,467
广告费	276,676,879	290,124,579
宣传费	99,289,748	93,380,361
销售员工成本	889,277,080	858,151,674
差旅费	123,364,381	145,210,393
物料消耗	303,251,306	321,681,701
办公费	230,178,646	216,383,767
保险费	22,205,954	37,898,833
修理费	51,252,715	46,913,799
首保索赔费用	24,925,500	22,276,670
特许费	117,908,792	203,978,887
港杂、仓储费	30,284,248	35,008,913
汽车专卖店及销售网点建造费	95,747,754	125,572,266
其他	155,178,678	146,662,460
合计	2,621,018,012	2,756,820,770

(三十八) 管理费用

单位：元 币种：人民币

项目	本期发生额	上期发生额
摊销费	325,085,527	232,592,842
租赁费	322,720,538	285,333,278
业务招待费	71,360,836	90,569,173
折旧费	530,721,190	428,034,669
开办费	3,504,620	60,416,536
管理员工成本	678,775,054	706,939,188
专业服务费	22,659,352	23,824,208
费用性税金	154,551,882	129,678,591
其他	38,229,392	41,463,105
合计	2,147,608,391	1,998,851,590

(三十九) 财务费用

单位：元 币种：人民币

项目	本期发生额	上期发生额
利息支出	1,382,712,517	1,304,767,351
利息收入	-313,292,263	-267,624,794
金融机构手续费	314,245,948	258,212,249
票据贴现利息支出	230,975,986	366,312,990
汇兑收益	-127,513,901	-122,839,120
合计	1,487,128,287	1,538,828,676

(四十) 投资收益：

1、 投资收益明细情况：

单位：元 币种：人民币

	本期发生额	上期发生额
权益法核算的长期股权投资收益	23,012,557	-7,662,821
处置长期股权投资产生的投资收益	20,864,412	4,060,000
其他	4,329,985	1,265,747
合计	48,206,954	-2,337,074

2、 按权益法核算的长期股权投资收益：

单位：元 币种：人民币

被投资单位	本期发生额	上期发生额	本期比上期增减变动的原因
沧州信运行汽车销售服务有限公司	313,919	-1,533,917	
石家庄阿尔莎汽车客运有限公司	-1,837,463	-1,155,373	
庞大欧力士汽车租赁有限公司	3,143,723	-1,483,227	
沈阳和泰同辉汽车销售服务有限公司	-177,782	-2,132,364	
永州佳昊丰田汽车销售服务有限公司	338,190	-226,764	
广州和泰同辉汽车销售服务有限公司	-1,851,647	-413,060	
烟台威狮汽车销售服务有限公司	14,381	208,303	
南昌盛源领航投资有限公司	-2,880,649	29,460	
广州兴迪汽车销售有限公司	-54,459	0	

保定驰奥汽车销售有限公司	0	0	
河北庞锐企业管理咨询有限责任公司	-322,492		
潍坊和泰同辉汽车销售服务有限公司	5,259		
廊坊华星名仕汽车销售服务有限公司	-112,528		
斯巴鲁汽车（中国）有限公司	27,296,352		
秦皇岛星驰汽车销售有限公司	-862,247		
天津杰特西其次服务有限公司		-955,879	
合计	23,012,557	-7,662,821	/

(四十一) 资产减值损失：

单位：元 币种：人民币

项目	本期发生额	上期发生额
一、坏账损失	51,125,423	146,620,626
二、存货跌价损失	87,765,462	91,691,322
三、可供出售金融资产减值损失		
四、持有至到期投资减值损失		
五、长期股权投资减值损失		
六、投资性房地产减值损失		
七、固定资产减值损失		
八、工程物资减值损失		
九、在建工程减值损失		
十、生产性生物资产减值损失		
十一、油气资产减值损失		
十二、无形资产减值损失		
十三、商誉减值损失		
十四、其他		
合计	138,890,885	238,311,948

(四十二) 营业外收入：

1、 营业外收入情况

单位：元 币种：人民币

项目	本期发生额	上期发生额	计入当期非经常性损益的金额
非流动资产处置利得合计	112,217,976	99,467,517	
其中：固定资产处置利得	19,553,755	13,421,581	
无形资产处置利得	92,664,221	86,045,936	
政府补助	59,856,910	35,794,942	
罚没款收入	22,469,450	16,335,241	
无法支付的款项	78,401,693	15,674,611	
拆迁补偿	223,018	4,428,570	
股权投资差额	20,890,111	0	
其他收入	47,259,490	28,323,144	
合计	341,318,648	200,024,025	

(四十三) 营业外支出：

单位：元 币种：人民币

项目	本期发生额	上期发生额	计入当期非经常性损益的金额
非流动资产处置损失合计	41,908,483	43,722,892	
其中：固定资产处置损失	41,493,063	43,722,892	
无形资产处置损失	415,420	0	
对外捐赠	188,102	1,953,040	
罚没款及违约金	23,002,146	16,975,188	
非常损失	4,222,888	3,704,899	
其他	19,417,640	10,856,020	
合计	88,739,259	77,212,039	

(四十四) 所得税费用：

单位：元 币种：人民币

项目	本期发生额	上期发生额
按税法及相关规定计算的当期所得税	587,680,858	457,292,153
递延所得税调整	-13,720,292	-77,628,691
合计	573,960,566	379,663,462

(四十五) 基本每股收益和稀释每股收益的计算过程：

基本每股收益按照归属于本公司普通股股东的当期净利润/亏损(2013 年度：人民币 210,774,779 元；2012 年度：人民币-824,930,308 元)，除以发行在外普通股的加权平均数(2013 年度：人民币 2,621,500,000 股；2012 年度：人民币 2,621,500,000 股) 计算。

(四十六) 其他综合收益

单位：元 币种：人民币

项目	本期金额	上期金额
1. 可供出售金融资产产生的利得（损失）金额	0	0
减：可供出售金融资产产生的所得税影响	0	0
前期计入其他综合收益当期转入损益的净额	0	0
小计	0	0
2.按照权益法核算的在被投资单位其他综合收益中所享有的份额	0	0
减：按照权益法核算的在被投资单位其他综合收益中所享有的份额产生的所得税影响	0	0
前期计入其他综合收益当期转入损益的净额	0	0
小计	0	0
3. 现金流量套期工具产生的利得（或损失）金额	0	0
减：现金流量套期工具产生的所得税影响	0	0
前期计入其他综合收益当期转入损益的净额	0	0
转为被套期项目初始确认金额的调整额	0	0
小计	0	0
4. 外币财务报表折算差额	1,017,240	494,983

减：处置境外经营当期转入损益的净额	0	0
小计	1,017,240	494,983
5.其他	0	0
减：由其他计入其他综合收益产生的所得税影响	0	0
前期其他计入其他综合收益当期转入损益的净额	0	0
小计	0	0
合计	1,017,240	494,983

(四十七) 现金流量表项目注释：

1、 收到的其他与经营活动有关的现金：

单位：元 币种：人民币

项目	金额
罚没款收入	22,469,450
拆迁补偿款	223,018
政府补贴发展金	36,738,063
其他	47,259,490
合计	106,690,021

2、 支付的其他与经营活动有关的现金：

单位：元 币种：人民币

项目	金额
物料消耗	303,251,306
运输费	201,476,331
业务招待费	71,360,836
广告费	276,676,879
差旅费	123,364,381
办公费	237,369,707
特许费	117,908,792
租赁费	323,085,069
汽车专卖店及销售网点建造费	95,747,754
修理费	51,252,715
港杂、仓储费	30,284,248
其他	640,777,759
合计	2,472,555,777

3、 收到的其他与投资活动有关的现金：

单位：元 币种：人民币

项目	金额
预付土地款中退回收到的款项	348,511,100
合计	348,511,100

(四十八) 现金流量表补充资料：

1、 现金流量表补充资料：

单位：元 币种：人民币

补充资料	本期金额	上期金额
1. 将净利润调节为经营活动现金流量：		

净利润	215,452,606	-826,318,612
加：资产减值准备	138,890,885	238,311,948
固定资产折旧、油气资产折耗、生产性生物资产折旧	594,815,820	492,795,661
无形资产摊销	150,493,598	128,180,938
长期待摊费用摊销	98,236,322	71,284,352
递延收益摊销	-10,006,061	-6,467,216
处置固定资产、无形资产和其他长期资产的损失（收益以“-”号填列）	-70,309,493	-55,744,625
固定资产报废损失（收益以“-”号填列）		
公允价值变动损失（收益以“-”号填列）		
财务费用（收益以“-”号填列）	1,045,083,051	1,174,256,089
投资损失（收益以“-”号填列）	-48,206,954	2,337,074
股权投资差额	-20,890,111	0
递延所得税资产减少（增加以“-”号填列）	-11,815,164	-74,507,819
递延所得税负债增加（减少以“-”号填列）	-1,905,128	-3,120,872
存货的减少（增加以“-”号填列）	1,051,275,238	-913,604,300
经营性应收项目的减少（增加以“-”号填列）	1,828,146,979	-2,930,065,288
经营性应付项目的增加（减少以“-”号填列）	6,232,815,458	705,929,442
其他		
经营活动产生的现金流量净额	11,192,077,046	-1,996,733,228
2. 不涉及现金收支的重大投资和筹资活动：		
债务转为资本		
一年内到期的可转换公司债券		
融资租入固定资产		
3. 现金及现金等价物净变动情况：		
现金的期末余额	18,464,600,384	15,073,055,950
减：现金的期初余额	15,073,055,950	14,232,812,235
加：现金等价物的期末余额	0	
减：现金等价物的期初余额	0	
现金及现金等价物净增加额	3,391,544,434	840,243,715

2、 本期取得或处置子公司及其他营业单位的相关信息

单位：元 币种：人民币

项目	本期发生额	上期发生额
一、取得子公司及其他营业单位的有关信息：		
1. 取得子公司及其他营业单位的价格	97,493,248	345,640,854
2. 取得子公司及其他营业单位支付的现金和现金等价物	182,666,818	291,100,813
减：子公司及其他营业单位持有的现金和现金等价物	33,711,132	113,237,527
3. 取得子公司及其他营业单位支付的现金净额	148,955,686	177,863,286
4. 取得子公司的净资产	67,887,199	110,592,545
流动资产	239,593,235	638,094,095
非流动资产	161,643,328	145,772,401
流动负债	319,857,053	673,273,951

非流动负债	13,492,311	
二、处置子公司及其他营业单位的有关信息：		
1. 处置子公司及其他营业单位的价格	24,134,082	15,966,833
2. 处置子公司及其他营业单位收到的现金和现金等价物	24,134,082	65,966,833
减：子公司及其他营业单位持有的现金和现金等价物	0	6,135
3. 处置子公司及其他营业单位收到的现金净额	24,134,082	65,960,698
4. 处置子公司的净资产	3,269,670	11,906,833
流动资产	1,114,015	11,042,473
非流动资产	16,154,568	982,860
流动负债	13,998,913	118,500
非流动负债	0	

3、 现金和现金等价物的构成

单位：元 币种：人民币

项目	期末数	期初数
一、现金	18,464,600,384	15,073,055,950
其中：库存现金	15,514,519	8,478,045
可随时用于支付的银行存款	2,754,829,634	1,490,023,816
可随时用于支付的其他货币资金	15,694,256,231	13,574,554,089
可用于支付的存放中央银行款项	0	0
存放同业款项	0	0
拆放同业款项	0	0
二、现金等价物	0	0
其中：三个月内到期的债券投资	0	0
三、期末现金及现金等价物余额	18,464,600,384	15,073,055,950

八、 关联方及关联交易
 (一) 本企业的子公司情况

单位:元 币种:人民币

子公司全称	企业类型	注册地	法人代表	业务性质	注册资本	持股比例 (%)	表决权比例 (%)	组织机构代码
唐山市冀东之星汽车销售服务有限公司	有限责任公司	河北省	杨家庆	零售业	30,000,000	90.000	90.000	78574645-0
北京冀东丰汽车销售服务有限公司	有限责任公司	北京市	曹利军	零售业	33,282,000	100.000	100.000	10216401-4
北京一汽环岛汽车销售有限公司	有限责任公司	北京市	许志刚	零售业	30,000,000	100.000	100.000	70010310-7
承德市冀东机动车销售有限责任公司	有限责任公司	河北省	赵艳玲	零售业	30,000,000	100.000	100.000	73026064-8
唐山市冀东解放汽车销售服务有限公司	有限责任公司	河北省	孙志新	零售业	30,000,000	100.000	100.000	76664531-2
中冀斯巴鲁(天津)汽车销售有限公司	有限责任公司	天津市	李金勇	零售业	150,000,000	100.000	100.000	77062590-4
北京中冀兴旺汽车销售有限公司	有限责任公司	北京市	李秉京	零售业	120,000,000	100.000	100.000	74812429-X
中冀斯巴鲁(北京)汽车销售有限公司	有限责任公司	北京市	李金勇	零售业	700,000,000	100.000	100.000	76219382-2
大连冀东汽车贸易有限公司	有限责任公司	辽宁省	许全生	零售业	30,000,000	100.000	100.000	76079380-8
承德市庞大物流仓储有限责任公司	有限责任公司	河北省	何贵	零售业	40,000,000	100.000	100.000	66222694-9
锦州庞大永兴汽车销售服务有限公司	有限责任公司	辽宁省	毛立国	零售业	50,000,000	100.000	100.000	67378372-4
呼和浩特市庞大兴沃汽车销售服务有限公司	有限责任公司	内蒙古自治区	彭树双	零售业	30,000,000	100.000	100.000	68341948-3
庞大乐业租赁有限公司	有限责任公司	河北省	蒿杨	零售业	1,000,000,000	100.000	100.000	68822870-7

云南兴星机电贸易有限公司	有限责任公司	云南省	管海超	零售业	30,000,000	100.000	100.000	29198798-3
洛阳市庞大乐业汽车销售服务有限公司	有限责任公司	河南省	张涛	零售业	40,000,000	100.000	100.000	68972178-X
邯郸市庞大乐业汽车销售服务有限公司	有限责任公司	河北省	张涛	零售业	40,000,000	100.000	100.000	68928424-1
庞大汽贸集团自贡汽车销售有限公司	有限责任公司	四川省	王永生	零售业	100,000,000	100.000	100.000	69482059-8
安康庞大冀安汽车贸易有限公司	有限责任公司	陕西省	董力群	零售业	70,000,000	100.000	100.000	69493961-X
唐山市庞大之星汽车销售服务有限公司	有限责任公司	河北省	张涛	零售业	40,000,000	100.000	100.000	55185308-5
天津市庞大汽车贸易有限公司	有限责任公司	天津市	王明坤	零售业	100,000,000	100.000	100.000	55341870-6
阳泉市庞大乐业汽车销售服务有限公司	有限责任公司	山西省	张涛	零售业	40,000,000	100.000	100.000	55413773-8
榆林市庞大乐业汽车销售服务有限公司	有限责任公司	陕西省	张涛	零售业	50,000,000	100.000	100.000	55939144-4
庞大大同南郊投资有限公司	有限责任公司	山西省	赵成满	零售业	200,000,000	100.000	100.000	56130719-2
石家庄庞大汽车贸易园有限公司	有限责任公司	河北省	贺立新	零售业	300,000,000	100.000	100.000	56049348-0
咸阳市庞大之星汽车销售服务有限公司	有限责任公司	陕西省	张涛	零售业	40,000,000	100.000	100.000	57065269-2
庞大双龙（北京）汽车销售有限公司	有限责任公司	北京市	李金勇	零售业	200,010,000	100.000	100.000	56947113-0
赤峰市庞大之星汽车销售服务有限公司	有限责任公司	内蒙古自治区	张涛	零售业	50,000,000	100.000	100.000	57063018-6
延吉市庞大之星汽车销售服务有限公司	有限责任公司	吉林省	张涛	零售业	50,000,000	100.000	100.000	56998478-8

沈阳庞大置业有限公司	有限责任公司	辽宁省	孙大志	零售业	200,000,000	100.000	100.000	57345304-X
青岛庞大华腾汽车销售有限公司	有限责任公司	山东省	于建忠	零售业	50,000,000	100.000	100.000	57576692-0
北京庞大庆鸿雷克萨斯汽车销售服务有限公司	有限责任公司	北京市	安顺东	零售业	30,000,000	100.000	100.000	57519231-4
沧州庞大实业有限公司	有限责任公司	河北省	王长明	零售业	100,000,000	100.000	100.000	57821365-1
庞大滦州国际大酒店有限公司	有限责任公司	河北省	郭文义	零售业	50,000,000	100.000	100.000	57823877-9
长治市庞大之星汽车销售服务有限公司	有限责任公司	山西省	张涛	零售业	50,000,000	100.000	100.000	58121120-0
乌海市庞大之星汽车销售有限公司	有限责任公司	内蒙古自治区	张涛	零售业	50,000,000	100.000	100.000	58516257-3
大庆庞大庆鸿雷克萨斯汽车销售服务有限公司	有限责任公司	黑龙江省	安顺东	零售业	30,000,000	100.000	100.000	58381447-8
德州市庞大之星汽车销售服务有限公司	有限责任公司	山东省	张涛	零售业	50,000,000	100.000	100.000	58719877-2
甘肃民通汽车有限公司	有限责任公司	甘肃省	周晋玄	零售业	28,000,000	50.000	50.000	71020868-2
石家庄运输集团有限公司	有限责任公司	河北省	苗庆国	零售业	300,000,000	100.000	100.000	70074606-5
承德市庞大之星汽车销售服务有限公司	有限责任公司	河北省	张涛	零售业	60,000,000	100.000	100.000	59357198-3
唐山市庞大润星汽车销售服务有限公司	有限责任公司	河北省	张涛	零售业	60,000,000	100.000	100.000	59544052-2
天津市庞大之星汽车销售服务有限公司	有限责任公司	天津市	张涛	零售业	80,000,000	100.000	100.000	59614126-8
通辽市庞大之星汽车销售服务有限公司	有限责任公司	内蒙古自治区	张涛	零售业	60,000,000	100.000	100.000	05055713-0
北京中贸通汽车博览中心有限公司	有限责任公司	北京市	陈递红	零售业	50,000,000	100.000	100.000	59962930-6
上海信佳汽车销售服务	有限责任公司	上海市	牛国胜	零售业	36,000,000	100.000	100.000	13308904-5

有限公司								
邢台市庞大之星汽车销售服务有限公司	有限责任公司	河北省	张涛	零售业	60,000,000	100.000	100.000	05403113-6
青岛庞大投资有限公司	有限责任公司	山东省	蒿杨	零售业	100,000,000	100.000	100.000	59900968-4
衡水庞大之星汽车销售服务有限公司	有限责任公司	河北省	张涛	零售业	50,000,000	100.000	100.000	59991109-6
云南华东汽车销售有限公司	有限责任公司	云南省	李金勇	零售业	16,000,000	50.000	50.000	71940515-6
云南经华汽车服务有限公司	有限责任公司	云南省	周振刚	零售业	5,000,000	50.000	50.000	55010592-3
昆明斯巴鲁汽车运动俱乐部有限公司	有限责任公司	云南省	李金勇	零售业	4,000,000	50.000	50.000	77552530-0
大理宏星华东汽车销售服务有限公司	有限责任公司	云南省	易进星	零售业	4,000,000	50.000	50.000	78737766-0
昆明速度激情汽车服务有限公司	有限责任公司	云南省	胡晓阳	零售业	1,000,000	50.000	50.000	76041125-9
玉溪市冀斯巴鲁汽车销售有限公司	有限责任公司	云南省	于建忠	零售业	5,000,000	50.000	50.000	78169465-7
西双版纳中冀斯巴鲁汽车销售有限公司	有限责任公司	云南省	周振刚	零售业	5,000,000	50.000	50.000	66260890-4
江西北联斯巴鲁汽车销售有限公司	有限责任公司	江西省	张涛	零售业	10,000,000	0.000	0.000	68091128-8
石家庄庞大龙腾汽车销售服务有限公司	有限责任公司	河北省	张丽莉	零售业	5,000,000	0.000	0.000	57550252-X
河北盛安保险代理有限公司	有限责任公司	河北省	武成	零售业	50,000,000	100.000	100.000	73872391-8
庞大双龙（天津）汽车销售有限公司	有限责任公司	天津市	李金勇	零售业	50,000,000	100.000	100.000	57510069-4
石家庄庞大睿星汽车销售服务有限公司	有限责任公司	河北省	张涛	零售业	60,000,000	100.000	100.000	06571402-0

泰安市庞大之星汽车销售服务有限公司	有限责任公司	山东省	张涛	零售业	60,000,000	100.000	100.000	06874205-1
唐山庞大雷克萨斯汽车销售服务有限公司	有限责任公司	河北省	安顺东	零售业	30,000,000	100.000	100.000	06942070-8
北京巴博斯汽车销售服务有限公司	有限责任公司	北京市	庞伟	零售业	65,000,000	61.905	61.905	05142714-3

(二) 本企业的合营和联营企业的情况

单位:元 币种:人民币

被投资单位名称	企业类型	注册地	法人代表	业务性质	注册资本	本企业持股比例(%)	本企业在被投资单位表 决权比例 (%)	组织机构代码
一、合营企业								
沧州信运行汽车销售服务有限公司	有限责任公司	河北省	安顺东	商贸流通	12,000,000	50	50	68820421-1
石家庄阿尔莎汽车客运有限公司	有限责任公司	河北省	苗庆国	道路运输	4,200,000 美元	50	50	60190154-1
庞大欧力士汽车租赁有限公司	有限责任公司	天津市	刘国平	商贸流通	300,000,000	50	50	59610997-0
二、联营企业								
沈阳和泰同辉汽车销售服务有限公司	有限责任公司	辽宁省	佟宁	商贸流通	10,000,000	45	45	57837822-9
永州佳昊丰田汽车销售服务有限公司	有限责任公司	湖南省	张纳	商贸流通	10,000,000	30	30	58703250-2
广州和泰同辉汽车销售服务有限公司	有限责任公司	广东省	佟宁	商贸流通	10,000,000	45	45	59831710-8
烟台威狮汽车销售服务有限公司	有限责任公司	山东省	颜健生	商贸流通	10,000,000	45	45	06574312-0
南昌盛源领航投资有限公司	有限责任公司	江西省	孙大志	商贸流通	100,000,000	35	35	05164570-6

广州兴迪汽车销售有限公司	有限责任公司	广东省	李春明	商贸流通	10,000,000	49	49	05454125-9
保定驰奥汽车销售有限公司	有限责任公司	河北省	王旭生	商贸流通	10,000,000	49	49	59249673-1
河北庞锐企业管理咨询有限责任公司	有限责任公司	河北省	邹晓东	商贸流通	8,000,000	40	40	05818279-1
潍坊和泰同辉汽车销售服务有限公司	有限责任公司	山东省	佟宁	商贸流通	10,000,000	45	45	07443473-3
廊坊华星名仕汽车销售服务有限公司	有限责任公司	河北省	秦旭生	投资型企业	20,000,000	40	40	06310738-2
斯巴鲁汽车（中国）有限公司	有限责任公司	北京市	庞庆华	商贸流通	2,950,000,000 日元	40	40	71786450-0
秦皇岛星驰汽车销售有限公司	有限责任公司	河北省	颜健生	商贸流通	35,000,000	45	45	06574312-0

(三) 本企业的其他关联方情况

其他关联方名称	其他关联方与本公司关系	组织机构代码
唐山市冀东物贸集团有限责任公司(“冀东物贸”)	股东的子公司	74542903-9
唐山市冀东物贸企业集团进出口有限公司	股东的子公司	74154204-2
中冀贸易有限责任公司	股东的子公司	633687308
唐山市冀东金鼎房地产开发有限公司	股东的子公司	74344091-2
秦皇岛市抚宁县京岛汽车改装厂	股东的子公司	10546284-2
北京中冀福庆专用车有限公司	股东的子公司	76502926-X
北京中冀宴豪宾馆有限公司	股东的子公司	75415045-1
唐山冀东专用车有限公司	股东的子公司	66772664-3
天津金达小额贷款有限公司	股东的子公司	556540969
北京中冀斯巴鲁宾馆有限公司	股东的子公司	69002177-2
滦县光明物业发展管理有限责任公司	股东的子公司	75242506-0
唐山盛诚企业策划股份有限公司	参股股东	67030330-X
北京联合信投资有限公司	参股股东	66691283-1
铁岭冀东专用车有限公司	股东的子公司	68663954-5
锡林浩特市冀东专用车有限公司	股东的子公司	67694121-4
邯郸冀东专用车有限公司	股东的子公司	69465757-5
乌海冀东专用车有限公司	股东的子公司	55812056-2
安徽冀东华夏专用车有限公司	股东的子公司	56637570-9

(四) 关联交易情况

1、 采购商品/接受劳务情况表

单位：元 币种：人民币

关联方	关联交易内容	关联交易定价方式及决策程序	本期发生额		上期发生额	
			金额	占同类交易金额的比例(%)	金额	占同类交易金额的比例(%)
斯巴鲁汽车(中国)有限公司	整车及备件采购:	集团董事认为集团与关联方在整车销售和采购的定价参照市场价格确定;关联方为集团提供汽车改装服务的合同定价遵循市场价格。	1,645,308,753.00	99.22	0.00	
唐山冀东专用车有限公司	整车及备件采购:	集团董事认为集团与关联方在整车销售和采购的定价参照市场价格确定;关联方为集	8,496,581.19	0.51	3,602,857	0.90

		团提供汽车改装服务的合同定价遵循市场价格。				
邯鄹冀东专用车有限公司	整车及备件采购:	集团董事认为集团与关联方在整车销售和采购的定价参照市场价格确定;关联方为集团提供汽车改装服务的合同定价遵循市场价格。	1,523,846.11	0.09	15,356,935	3.84
铁岭冀东专用车有限公司	整车及备件采购:	集团董事认为集团与关联方在整车销售和采购的定价参照市场价格确定;关联方为集团提供汽车改装服务的合同定价遵循市场价格。	1,101,435.00	0.07	17,364,611.00	4.34
北京中冀福庆专用车有限公司	整车及备件采购:	集团董事认为集团与关联方在整车销售和采购的定价参照市场价格确定;关联方为集团提供汽车改装服务的合同定价遵循市场价格。	923,850	0.06	52,978,855	13.24
中冀贸易有限责任公司	整车及备件采购:	集团董事认为集团与关联方在整车销售和采购的定价参照市场价格确定;关联方为集团提供汽车改装服务的合同定价遵循市场价格。	790,351	0.05	301,403,617.00	75.34
乌海冀东专用车有限公司	整车及备件采购:	集团董事认为集团与关联方在整车销售和	23,000.00	0.00	137,400.00	0.03

		采购的定价参照市场价格确定；关联方为集团提供汽车改装服务的合同定价遵循市场价格。				
沈阳和泰同辉汽车销售服务有限公司	整车及配件采购：	集团董事认为集团与关联方在整车销售和采购的定价参照市场价格确定；关联方为集团提供汽车改装服务的合同定价遵循市场价格。	9,968	0.00	0	
锡林浩特市冀东专用车有限公司	整车及配件采购：	集团董事认为集团与关联方在整车销售和采购的定价参照市场价格确定；关联方为集团提供汽车改装服务的合同定价遵循市场价格。	0		9,233,022	2.31

出售商品/提供劳务情况表

单位：元 币种：人民币

关联方	关联交易内容	关联交易定价方式及决策程序	本期发生额		上期发生额	
			金额	占同类交易金额的比例 (%)	金额	占同类交易金额的比例 (%)
斯巴鲁汽车(中国)有限公司	整车、备件销售及维修服务：	集团董事认为集团与关联方在整车销售和采购的定价参照市场价格确定；关联方为集团提供汽车改装服务的合同定价遵循市场价格。	85,903,682.64	98.80	0	0.00
庞大欧力士汽车租赁有限公司	整车、备件销售及维修服务	集团董事认为集团与关联方在整车销售和采购的			4,786,462.13	94.02

司	服务:	定价参照市场价格确定; 关联方为集团提供汽车改装服务的合同定价遵循市场价格。				
唐山冀东专用车有限公司	整车、备件及维修服务:	备售修 集团董事认为集团与关联方在整车销售和采购的定价参照市场价格确定; 关联方为集团提供汽车改装服务的合同定价遵循市场价格。	538,462	0.62	151,282	2.97
北京中冀福庆专用车有限公司	整车、备件及维修服务:	备售修 集团董事认为集团与关联方在整车销售和采购的定价参照市场价格确定; 关联方为集团提供汽车改装服务的合同定价遵循市场价格。	450,366	0.52	59,829	1.18
南昌盛源领航投资有限公司	整车、备件及维修服务:	备售修 集团董事认为集团与关联方在整车销售和采购的定价参照市场价格确定; 关联方为集团提供汽车改装服务的合同定价遵循市场价格。	52,769	0.06	0	0.00
唐山市冀东物贸集团有限责任公司	整车、备件及维修服务:	备售修 集团董事认为集团与关联方在整车销售和采购的定价参照市场价格确定; 关联方为集团提供汽车改装服务的合同定价遵循市场价格。	1,641	0.00	0.00	0.00
沈阳和泰同辉汽车销售服务有限公司	整车、备件及维修服务:	备售修 集团董事认为集团与关联方在整车销售和采购的定价参照市场价格确定; 关联方	0	0.00	93,203.00	1.83

		为集团提供汽车改装服务的合同定价遵循市场价格。				
--	--	-------------------------	--	--	--	--

2、 关联租赁情况

公司出租情况表：

单位：元 币种：人民币

出租方名称	承租方名称	租赁资产种类	租赁起始日	租赁终止日	租赁收益定价依据	年度确认的租赁收益
庞大汽贸集团股份有限公司	唐山市冀东物贸集团有限责任公司					390,000
庞大汽贸集团股份有限公司	庞大欧力士汽车租赁有限公司					25,000

公司承租情况表：

单位：元 币种：人民币

出租方名称	承租方名称	租赁资产种类	租赁起始日	租赁终止日	年度确认的租赁费
唐山市冀东物贸集团有限责任公司	庞大汽贸集团股份有限公司及其下属子公司				19,993,243
中冀贸易有限责任公司	庞大汽贸集团股份有限公司及其下属子公司				3,231,276
唐山市冀东金鼎房地产开发有限公司	庞大汽贸集团股份有限公司及其下属子公司				1,112,250
北京冀富捷汽车服务有限公司	庞大汽贸集团股份有限公司及其下属子公司				580,136
北京中冀斯巴鲁宾馆有限公司	庞大汽贸集团股份有限公司及其下属子公司				489,535
铁岭冀东专用车有限公司	庞大汽贸集团股份有限公司及其下属子公司				248,009
北京中冀宴豪宾馆有限公司	庞大汽贸集团股份有限公司及其下属子公司				81,142

3、 关联担保情况

于 2012 年 8 月 14 日，本公司控股股东庞庆华先生将其持有的本公司 68,145 万股有限售条件股份（占本公司总股本的 25.99%）质押给国家开发银行股份有限公司（以下简称“国家开发银行”），为本公司及下属子公司在国家开发银行及其分行的综合授信提供质押担保，质押登记解除日为 2018 年 12 月 30 日。于 2013 年 9 月 25 日，质押全部解除。

于 2012 年 12 月 10 日，本公司股东唐山盛诚企业策划股份有限公司（以下简称“唐山盛诚”）将其持有的本公司 155,342,251 股有限售条件股份（占本公司总股本的 5.93%）质押给交通银行股份有限公司北京经济技术开发区支行（以下简称“交通银行开发区支行”），为本公司及下属子公司在交通银行开发区支行的银行借款提供担保，质押期限为自股份质押登记手续完成之日起一年。于 2013 年 6 月 17 日，质押全部解除。

于 2013 年 6 月 17 日，本公司股东唐山盛诚企业策划股份有限公司（以下简称“唐山盛诚”）将其持有的本公司 155,342,251 股有限售条件股份（占本公司总股本的 5.93%）质押给交通银行股份有限公司北京经济技术开发区支行（以下简称“交通银行开发区支行”），为本公司及下属子公司在交通银行开发区支行的银行借款提供担保，质押期限为自股份质押登记手续完成之日起一年。

2013 年度及 2012 年度，冀东物贸及其子公司、本公司关键管理人员及其关系密切的家庭成员无条件为本集团若干银行借款、应付票据及为本集团以消费信贷方式购车的购车者向银行提供担保，进一步详情参见附注五、20、21、28、29 及附注九。于 2013 年 12 月 31 日，本集团已经按相关借款及承兑汇票合同履行责任，相关担保合同将于 2018 年 12 月终止。

2013 年度及 2012 年度，冀东物贸及其子公司、本公司关键管理人员及其关系密切的家庭成员无条件为本集团若干银行借款、应付票据提供资产抵押。

4、 关联方资产转让、债务重组情况

单位：元 币种：人民币

关联方	关联交易内容	关联交易类型	关联交易定价原则	本期发生额		上期发生额	
				金额	占同类交易金额的比例（%）	金额	占同类交易金额的比例（%）
廊坊华星名仕汽车销售服务有限公司	转让土地使用权	出售	账面价值	14,291,550	100		
庞大欧力士汽车租赁有限公司	转让股权	出售	协商价值			15,966,833	100
唐山市冀	收购股权	收购	评估价值			96,060,000	21.75

东物贸集团 有限责任 公司							
唐山市冀 东物贸集 团有限责 任公司	出售房产	出售	账面价值	12,485,618	100	64,272,622	100

5、其他关联交易

1、关键管理人员薪酬

2013 年度及 2012 年度，本集团关键管理人员的薪酬分别合计人民币 920 万元和人民币 1,307 万元。

2、融资租赁购买交易

2013 年度，本集团与本集团之合营公司庞大欧力士汽车租赁有限公司（以下简称“庞大欧力士”）签署《买卖合同》和《车辆租赁合同》。本集团将车辆销售给庞大欧力士后再从庞大欧力士通过融资租赁方式租回。于 2013 年度，新增融资性售后租回交易涉及的车辆及 GPS 销售金额为人民币 59,981,449 元，合同租金总金额为人民币 63,430,124 元。于 2013 年 12 月 31 日，应收的车辆销售款金额为人民币 894,320 元，尚未支付的融资租赁租金为人民币 33,902,748 元。

2012 年度，本集团与庞大欧力士签署《买卖合同》和《车辆租赁合同》。本集团将车辆销售给庞大欧力士后再从庞大欧力士通过融资租赁方式租回。上述融资性售后租回交易涉及的车辆销售金额为人民币 18,283,324 元，合同租金总金额为人民币 19,544,810 元。于 2012 年 12 月 31 日，支付并尚未收回的租赁保证金金额为人民币 2,368,730 元，应收的车辆销售款金额为人民币 7,037,016 元，尚未支付的融资租赁租金为人民币 18,563,810 元。

3、为关联方提供服务

2013 年度，本集团为本集团之联营公司斯巴鲁汽车（中国）有限公司（以下简称“斯巴鲁中国”）提供进口代理报关、港杂、仓储等服务，共计发生服务费收入人民币 91,002,901 元。

2013 年度，斯巴鲁中国委托本集团为已售出的斯巴鲁品牌车辆提供延长保修服务，共计发生延长保修业务收入人民币 28,320,283 元。

4、为关联方代垫资金

于 2013 年 12 月 31 日，本集团为斯巴鲁中国代垫进口整车和备件的税费、代垫信用证开证保证金、代付信用证外汇款，余额共计人民币 176,144,936 元。

5、为关联方代开信用证

2013 年度，本集团为斯巴鲁中国进口整车和备件代开信用证共计 159,623,317 美元。

6、与关联方的租赁承诺

于 2013 年度，根据与关联方签订的租赁合同，本集团不可撤销的最低租赁付款额分别为：第一年人民币 26,040,283 元，第二年人民币 8,904,203 元，第三年人民币 8,170,389 元，以后年度人民币 7,791,849 元，共计人民币 50,906,724 元。

于 2012 年度，根据与关联方签订的租赁合同，本集团不可撤销的最低租赁付款额分别为：第一年人民币 26,391,711 元，第二年人民币 26,237,867 元，第三年人民币 9,101,787 元，以后年度人民币 16,159,821 元，共计人民币 77,891,186 元。

(五) 关联方应收应付款项

上市公司应收关联方款项:

单位:元 币种:人民币

项目名称	关联方	期末		期初	
		账面余额	坏账准备	账面余额	坏账准备
应收账款	庞大欧力士汽车租赁有限公司	894,320		7,037,016	
应收账款	南昌盛源领航投资有限公司	61,740		0	
应收账款	北京中冀福庆专用车有限公司	3,564		0	
应收账款	唐山市冀东物贸集团有限责任公司	1,920		0	
应收账款	沈阳和泰同辉汽车销售服务有限公司	0		109,048	
预付款项	斯巴鲁汽车(中国)有限公司	34,265,405.94		0	
预付款项	铁岭冀东专用车有限公司	555,507.34		229,200	
预付款项	北京中冀福庆专用车有限公司	192,307.71		92,300	
预付款项	乌海冀东专用车有限公司	174,358.98		0	
预付款项	唐山冀东专用车有限公司	81,499.99		0	
预付款项	安徽冀东华夏专用车有限公司	9,000		0	
预付款项	中冀贸易有限责任公司	0		29,234,234	
预付款项	唐山市冀东物贸企业集团进出口有限公司	0		19,061,305	
预付款项	邯郸冀东专用车有限公司	0		90,000	
其他应收款	斯巴鲁汽车(中国)有限公司	176,144,936		0	

其他应收款	斯巴鲁汽车(中国)有限公司	70,940,171		0	
其他应收款	斯巴鲁汽车(中国)有限公司	57,425,755.00		0	
其他应收款	斯巴鲁汽车(中国)有限公司	24,225,175.00		0	
其他应收款	斯巴鲁汽车(中国)有限公司	30,019,500		0	
其他应收款	斯巴鲁汽车(中国)有限公司	241,207		0	
其他应收款	廊坊华星名仕汽车销售服务有限公司	14,291,550		0	
其他应收款	唐山市冀东物贸集团有限责任公司	12,485,618		64,272,622	
其他应收款	北京冀富捷汽车服务有限公司	503,542		0	
其他应收款	北京中冀宴豪宾馆有限公司	14,528		0.00	
其他应收款	沈阳和泰同辉汽车销售服务有限公司	0		41,474,721	
其他应收款	庞大欧力士汽车租赁有限公司	0		2,368,730	
其他应收款	南昌盛源领航投资有限公司	0		243,990	

上市公司应付关联方款项:

单位:元 币种:人民币

项目名称	关联方	期末账面余额	期初账面余额
应付账款	斯巴鲁汽车(中国)有限公司	54,619,242	0
应付账款	北京中冀福庆专用车有限公司	9,976	153,489
应付账款	铁岭冀东专用车有限公司	0	842,991
应付账款	锡林浩特市冀东专用车有限公司	0	128,205
应付账款	唐山冀东专用车有限公司	0	2,660
其他应付款	唐山冀东专用车有限公司	250,000	0
其他应付款	唐山市冀东金鼎房地产开发有限公司	103,845	0
其他应付款	天津金达小额贷款有限公司	50,000	0
其他应付款	沈阳和泰同辉汽车销售服务有限公司	11,663	0

其他应付款	广州兴迪汽车销售有限公司	0	9,945,000
其他应付款	铁岭冀东专用车有限公司	0	20,000
长期应付款及一年内到期部分	庞大欧力士汽车租赁有限公司	33,902,748	18,563,810

九、 股份支付：
无

十、 或有事项：

(一) 为其他单位提供债务担保形成的或有负债及其财务影响：

本集团向银行提供的担保列示如下：

本集团

	2013 年 12 月 31 日	2012 年 12 月 31 日
第三方 (注 1)	3,393,469,520	4,944,828,408

本公司

	2013 年 12 月 31 日	2012 年 12 月 31 日
第三方 (注 1)	1,076,940,961	1,741,718,710
子公司		
- 银行借款	3,705,696,681	4,973,564,907
- 票据	11,720,885,674	11,117,962,638
合计	16,503,523,316	17,833,246,255

注 1： 此金额主要系本集团/本公司为以消费信贷方式购车的购车者向银行提供担保，其中，于 2013 年 12 月 31 日，本集团与冀东物贸共同为上述购车者向银行提供担保最高额（额度及余额孰高）为人民币 0.91 亿元（2012 年 12 月 31 日：人民币 1.22 亿元）。

十一、 承诺事项：

(一) 重大承诺事项

1. 租赁承诺

于资产负债表日，已签订的不可撤销经营租赁合同在资产负债表日后以下会计年度内需支付的最低租赁付款额如下：

本集团

	2013 年 12 月 31 日	2012 年 12 月 31 日
第 1 年	259,354,359	213,486,171
第 2 年	189,907,259	150,232,982
第 3 年	166,783,731	125,923,389
以后年度	1,632,249,921	1,234,973,633
合计	2,248,295,270	1,724,616,175

本公司

	2013 年 12 月 31 日	2012 年 12 月 31 日
第 1 年	14,888,194	39,457,081
第 2 年	9,990,956	16,640,789
第 3 年	5,577,722	13,900,214
以后年度	19,162,724	65,787,886
合计	49,619,596	135,785,970

2. 资本承诺

本集团

	2013 年 12 月 31 日	2012 年 12 月 31 日
已签约但尚未拨备	779,793,131	1,181,196,317
已批准但尚未签约	2,803,032	89,647,641
合计	782,596,163	1,270,843,958

本公司

	2013 年 12 月 31 日	2012 年 12 月 31 日
已签约但尚未拨备	170,184,221	909,671,331
已批准但尚未签约	2,803,032	89,647,641
合计	172,987,253	999,318,972

2. 投资承诺

本集团

	2013 年 12 月 31 日	2012 年 12 月 31 日
已签约但尚未履行	-	175,224,849

本公司

	2013 年 12 月 31 日	2012 年 12 月 31 日
已签约但尚未履行	-	175,224,849

十二、 其他重要事项：

(一) 以公允价值计量的资产和负债

单位：元 币种：人民币

项目	期初金额	本期公允价值变动损益	计入权益的累计公允价值变动	本期计提的减值	期末金额
金融资产					
1、以公允价值计量且其变动计入当期损益的金融资产(不含衍生金融资产)	100,000,000				
2、衍生金融资产					
3、可供出售金融资产					
金融资产小计	100,000,000				

(二) 外币金融资产和外币金融负债

单位：元 币种：人民币

项目	期初金额	本期公允价值变动损益	计入权益的累计公允价值变动	本期计提的减值	期末金额
金融资产					
金融资产小计	258,213,987				57,991,644
金融负债	3,930,954,670				3,017,033,109

十三、 母公司财务报表主要项目注释

(一) 应收账款：

1、 应收账款按种类披露：

单位：元 币种：人民币

种类	期末数				期初数			
	账面余额		坏账准备		账面余额		坏账准备	
	金额	比例 (%)	金额	比例 (%)	金额	比例 (%)	金额	比例 (%)
单项金额重大并单项计提坏账准备的应收账款	142,656,614	37			712,848,391	57		
按组合计提坏账准备的应收账款：								
按各个风险等级划分应收个人购车客户欠款	246,724,095	63	4,917,757	2	547,754,299	43	4,917,757	0.9
组合小计	246,724,095	63	4,917,757	2	547,754,299	43	4,917,757	0.9
合计	389,380,709	/	4,917,757	/	1,260,602,690	/	4,917,757	/

公司管理层评价应收账款风险时，将金额相对较大的应收企业的汽车销售款、应收汽车制造商的三包维修索赔款以及金额相对较大的应收子公司和关联公司的汽车销售款视为单项金额重大项目单独考虑坏账准备；而对于金额相对很小的应收个人汽车销售款，由于其具有相同的风险特征并且适用相同的信用评价控制流程，将其视为单项金额不重大但按信用风险特征组合后风险较大的项目，根据购车客户欠款的清欠流程、期后还款、期后新增欠款、清欠现状以及相应的风险程度不同，将应收个人购车客户欠款的余额划分成若干不同的风险等级。根据每个等级的风险不同，分别估计相应发生减值的概率，通过参考以往各个风险等级发生损失的历史经验，对于各个不同的风险等级分别制定不同的坏账准备计提比例，据此计提坏账准备。

本公司管理层对期末余额进行检查，考虑了期后回款的情况，认为根据客观证据已经计提充分的坏账准备。

组合中，采用其他方法计提坏账准备的应收账款：

单位：元 币种：人民币

组合名称	账面余额	坏账准备
按各个风险等级划分应收个人购车客户欠款	246,724,095	4,917,757
合计	246,724,095	4,917,757

2、 本报告期应收账款中持有公司 5%(含 5%)以上表决权股份的股东单位情况
本报告期应收账款中无持有公司 5%(含 5%)以上表决权股份的股东单位的欠款。

3、 应收账款金额前五名单位情况

单位：元 币种：人民币

单位名称	与本公司关系	金额	年限	占应收账款总额的比例(%)
承德市庞大物流仓储有限责任公司	本公司之子公司	51,977,027	一年以内	13
遵化市中信汽车商贸有限公司	本公司之子公司	36,828,944	一年以内	9
唐山冀东重汽汽车销售有限公司	本公司之子公司	22,177,161	一年以内	6
邢台市庞大昊达汽车销售服务有限公司	本公司之子公司	12,144,220	一年以内	3
通辽市庞大汽车贸易有限公司	本公司之子公司	10,300,948	一年以内	3
合计	/	133,428,300	/	34

(二) 其他应收款：

1、 其他应收款按种类披露：

单位：元 币种：人民币

种类	期末数				期初数			
	账面余额		坏账准备		账面余额		坏账准备	
	金额	比例(%)	金额	比例(%)	金额	比例(%)	金额	比例(%)
单项金额重大并单项计提坏账准备的其他应收款	17,722,214,996	96			15,406,622,781	97		
按组合计提坏账准备的其他应收账款：								
应收个人购车客户垫款	834,206,669	4	24,263,656	3	509,027,430	3	11,296,189	2
组合小计	834,206,669	4	24,263,656	3	509,027,430	3	11,296,189	2
合计	18,556,421,665	/	24,263,656	/	15,915,650,211	/	11,296,189	/

公司管理层评价其他应收款风险时，将金额相对较大的应收汽车制造商的返利和金额相对较大的与子公司的往来余额视为单项金额重大项目单独考虑坏账准备；对于金额相对很小的定

金\保证金和应收个人汽车消费信贷垫款，由于其具有相同的风险特征并且适用相同的信用评价控制流程，将其视为单项金额不重大但按信用风险特征组合后风险较大的项目。

对于应收定金\保证金由于公司就定金\保证金项目均签署了定金/保证金协议，相对风险较小，公司管理层不计提坏账准备；而对于应收个人汽车消费信贷垫款项目，公司管理层根据购车客户垫款的清欠流程、期后还款、期后新增垫款、清欠现状以及相应的风险程度不同，将应收个人购车客户垫款的余额划分成若干不同的风险等级。根据每个等级的风险不同，本公司管理层分别估计相应发生减值的概率，通过参考以往各个风险等级发生损失的历史经验，对于各个不同的风险等级分别制定不同的坏账准备计提比例，据此计提坏账准备。

本公司管理层对期末余额进行检查，考虑了期后回款的情况，认为根据客观证据已经计提充分的坏账准备。

组合中，采用其他方法计提坏账准备的其他应收账款：

单位：元 币种：人民币

组合名称	账面余额	坏账准备
应收个人购车客户垫款	834,206,669	24,263,656
合计	834,206,669	24,263,656

2、 本报告期其他应收款中持有公司 5%(含 5%)以上表决权股份的股东单位情况

本报告期其他应收账款中无持有公司 5%(含 5%)以上表决权股份的股东单位的欠款。

3、 其他应收账款金额前五名单位情况

单位：元 币种：人民币

单位名称	与本公司关系	金额	年限	占其他应收账款总额的比例 (%)
庞大乐业租赁有限公司	本公司之子公司	759,949,355	一年以内	4.1
广东巴博斯汽车销售有限公司	本公司之子公司	662,604,180	一年以内	3.57
沈阳庞大置业有限公司	本公司之子公司	495,088,000	一年以内	2.67
包头市庞大广龙汽车销售有限责任公司	本公司之子公司	452,599,789	一年以内	2.44
唐山市冀东解放汽车销售服务有限公司	本公司之子公司	393,320,452	一年以内	2.12
合计	/	2,763,561,776	/	14.9

(三) 长期股权投资
按成本法核算

单位：元 币种：人民币

被投资单位	投资成本	期初余额	增减变动	期末余额	减值准备	本期计提减值准备	在被投资单位持股比例 (%)	在被投资单位表决权比例 (%)
陕汽新疆汽车有限公司	38,920,000	38,920,000		38,920,000			20	20
国开厚德（北京）投资基金有限公司	60,000,000	60,000,000		60,000,000			2	2
唐山庞大广盛汽车销售服务有限公司	3,636,805	3,636,805		3,636,805			60	60
唐山市冀东冀瑞汽车销售有限公司	4,613,292	4,613,292		4,613,292			25	25
唐山冀东龙盛汽车销售服务有限公司	1,165,820	1,165,820		1,165,820			20	20
玉田县冀东汽车贸易有限公司	3,631,353	3,631,353		3,631,353			90	90
石家庄伟达汽车贸易有限公司	500,000	500,000		500,000			14	14
唐山市鑫山汽车销售有限公司	2,598,955	2,598,955		2,598,955			40	40
唐山市冀东汽车销售有限公司	32,020,405	32,020,405		32,020,405			99	99
秦皇岛瑞通佰盛汽车销售服务有限公司	3,508,399	3,508,399		3,508,399			47	47
唐山市冀东华昌汽车销售服务有限公司	6,283,921	6,283,921		6,283,921			60	60
滦县冀东农业机械供应有限公司	7,173,723	7,173,723		7,173,723			90	90
河北通菱汽车销售服务有限公司	21,912,773	21,912,773		21,912,773			99	99
天津市冀翔汽车销售服务有限公司	11,798	11,798		11,798			20	20
滦县冀东欧曼汽车销售服务有限公司	2,304,840	2,304,840		2,304,840			99	99
唐山市冀东旧机动车交易市场有限公司	5,250,772	5,250,772		5,250,772			100	100
唐山市冀东之星汽车销售服务有限公司	31,138,595	31,138,595		31,138,595			90	90
天津市冀东汽车贸易有限公司	1,536,886	1,536,886		1,536,886			60	60
天津市乐业商务信息咨询有限公司	50,000	50,000		50,000			50	50

唐山市冀东商务咨询服务有限公司	1,554,639	1,554,639		1,554,639			99	99
河北华瑞汽车销售服务有限公司	3,500,000	3,500,000		3,500,000			70	70
一汽冀东贸易有限公司	12,233,947	12,233,947		12,233,947			97	97
唐山冀东风悦达起亚汽车销售服务有限公司	6,904,740	6,904,740		6,904,740			99	99
唐山市冀东风和汽车销售服务有限公司	8,500,000	8,500,000		8,500,000			85	85
廊坊乐业汽车销售有限公司	7,191,330	7,191,330		7,191,330			95	95
廊坊天威汽车销售有限公司	800,000	800,000		800,000			40	40
廊坊市冀东汽车销售有限公司	5,500,000	5,500,000		5,500,000			55	55
唐山市冀东高级轿车销售有限责任公司	16,246,903	16,246,903		16,246,903			69	69
唐山冀东广大汽车销售服务有限公司	18,365,695	18,365,695		18,365,695			99	99
唐山光辉汽车销售服务有限公司	6,000,000	6,000,000		6,000,000			60	60
北京冀东丰汽车销售服务有限公司	34,075,176	34,075,176		34,075,176			99	99
唐山市东风汽车销售有限公司	9,000,000	9,000,000		9,000,000			90	90
唐山冀东丰田汽车销售服务有限公司	18,133,416	18,133,416		18,133,416			99	99
湖南合顺汽车销售服务有限公司	16,306,996	16,306,996		16,306,996			90	90
石家庄市冀东汽车贸易有限公司	4,000,000	4,000,000		4,000,000			80	80
唐山市冀东乐业汽车销售服务有限公司	17,322,414	17,322,414		17,322,414			80	80
沧州市东盛汽车销售服务有限公司	3,000,000	3,000,000		3,000,000			20	20
唐山冀东赫峰汽车销售服务有限公司	8,000,000	8,000,000		8,000,000			80	80
唐山市冀东安信汽车销售服务有限公司	12,000,000	12,000,000		12,000,000			80	80
唐山冀东重汽汽车销售有限公司	9,000,000	9,000,000		9,000,000			90	90
唐山市盛泰商务咨询服务有限公司	1,021,722	1,021,722		1,021,722			67	67
唐山市冀东华利汽车销售服务有限公司	800,000	800,000		800,000			13	13
北京一汽环岛汽车销售有限公司	3,604,314	3,604,314		3,604,314			0	0

唐山市冀东华丰汽车贸易有限公司	7,600,000	7,600,000		7,600,000			76	76
唐山市冀东通汽车销售服务有限公司	6,400,000	6,400,000		6,400,000			80	80
唐山市冀东中意汽车销售服务有限公司	1,200,000	1,200,000		1,200,000			60	60
天津汽车工业销售冀东有限公司	2,915,922	2,915,922		2,915,922			90	90
唐山市冀东新潮汽车超市有限公司	4,293,072	4,293,072		4,293,072			80	80
唐山市冀东建工机械销售有限公司	2,877,826	2,877,826		2,877,826			50	50
邢台冀东机动车维修有限公司	600,000	600,000		600,000			60	60
邯郸市誉丰汽车销售有限责任公司	3,000,000	3,000,000		3,000,000			38	38
邢台市冀南誉丰汽车销售有限公司	3,000,000	3,000,000		3,000,000			60	60
兴隆县冀东机动车销售有限责任公司		200,000	-200,000.00				10	10
宽城满族自治县冀东机动车销售有限责任公司	500,000	500,000		500,000			10	10
沧州市金利汽车贸易有限公司	4,435,196	4,435,196		4,435,196			90	90
张家口广龙汽车销售有限责任公司	4,000,000	4,000,000		4,000,000			80	80
唐山十通汽车销售有限公司	1,680,000	1,680,000		1,680,000			84	84
唐山市冀东解放汽车销售服务有限公司	30,197,585	30,197,585		30,197,585			99	99
保定市冀东解放汽车销售服务有限公司	1,500,000	1,500,000		1,500,000			10	10
秦皇岛市冀东解放汽车销售服务有限公司	1,000,000	1,000,000		1,000,000			20	20
唐海县冀东汽车销售有限公司	4,000,000	4,000,000		4,000,000			80	80
唐山市冀东本盛汽车销售服务有限公司	5,800,973	5,800,973		5,800,973			60	60
迁安冀东经济咨询服务有限公司	60,000	60,000		60,000			60	60
邯郸市高开冀东商务咨询服务有限公司	200,000	200,000		200,000			67	67
中冀斯巴鲁（天津）汽车销售有限公司	57,483,854	57,483,854		57,483,854			40	40
唐山庞大豪盛汽车销售服务有限公司	4,500,000	4,500,000		4,500,000			90	90

保定冀东兴重型汽车销售有限公司	3,750,000	3,750,000		3,750,000			75	75
迁西县冀东贸易咨询服务有限公司	80,000	80,000		80,000			80	80
廊坊市汇成汽车销售服务有限公司	9,497,783	9,497,783		9,497,783			90	90
宣化县冀东龙汽车销售有限公司	800,000	800,000		800,000			80	80
张家口同力伟业汽车销售服务有限公司	15,588,000	15,588,000		15,588,000			94	94
石家庄盛华货运信息咨询有限公司	80,000	80,000		80,000			80	80
唐山市冀东兴业汽车销售服务有限公司	8,200,000	8,200,000		8,200,000			82	82
承德市冀东乐业汽车销售服务有限公司	9,868,022	9,868,022		9,868,022			99	99
衡水通合汽车销售服务有限公司	8,160,000	8,160,000		8,160,000			51	51
保定市建辉汽车销售服务有限公司		1,600,000	-1,600,000.00				80	80
河北盛安保险代理有限公司	39,381,664	15,630,664	23,751,000.00	39,381,664			79	79
唐山市庆丰商务咨询服务有限公司	938,301	938,301		938,301			67	67
北京中冀乐业汽车销售有限公司	8,000,000	8,000,000		8,000,000			20	20
石家庄市誉丰汽车贸易有限公司	666,593	666,593		666,593			90	90
衡水东盛汽车贸易有限公司	3,565,654	3,565,654		3,565,654			90	90
枣强县广龙汽车贸易有限公司	200,000	200,000		200,000			10	10
北京冀东华明汽车贸易有限公司	822,500	822,500		822,500			8	8
抚宁县冀东汽车销售有限公司	2,793,227	2,793,227		2,793,227			60	60
北京中冀兴旺汽车销售有限公司	67,438,124	67,438,124		67,438,124			75	75
保定市广龙东风悦达起亚汽车贸易服务有限公司	7,449,456	7,449,456		7,449,456			75	75
北京冀财奥汽车贸易有限公司	6,800,000	6,800,000		6,800,000			40	40
江西省北联汽车经销有限公司	10,307,173	10,307,173		10,307,173			98	98
中冀斯巴鲁（北京）汽车销售有限公司	699,500,000	99,500,000	600,000,000.00	699,500,000			100	100
北京骏马腾飞汽车销售服务有限公司	5,031,699	5,031,699		5,031,699			40	40
秦皇岛方达汽车销售有限公司	1,980,614	1,980,614		1,980,614			51	51

遵化市中信汽车商贸有限公司	3,010,484	3,010,484		3,010,484			60	60
遵化市中盛商务信息咨询有限公司	481,127	481,127		481,127			53	53
沧州市鑫利汽车销售有限公司	297,523	297,523		297,523			15	15
迁安市东信汽车贸易有限公司	2,654,234	2,654,234		2,654,234			99	99
保定市冀兴汽车贸易有限公司	286,308	286,308		286,308			15	15
保定市东盛汽车贸易有限公司	2,167,084	2,167,084		2,167,084			60	60
保定市华新汽车贸易有限公司	944,085	944,085		944,085			75	75
北京五方桥丰田汽车销售服务有限公司	9,500,000	9,500,000		9,500,000			95	95
唐山市冀东启明电子技术有限公司	4,697,222	4,697,222		4,697,222			99	99
邯郸市庆安汽车销售有限公司	455,000	455,000		455,000			10	10
汉中冀瑞汽车贸易有限公司	10,800,000	10,800,000		10,800,000			98	98
北京金塔山物资供销有限公司	5,940,000	5,940,000		5,940,000			99	99
秦皇岛龙之俊丰田汽车销售服务有限公司	1,000,000	1,000,000		1,000,000			10	10
石家庄纪元丰田汽车销售服务有限公司	3,346,498	3,346,498		3,346,498			50	50
平泉县广龙冀机动车销售有限责任公司	180,000	180,000		180,000			10	10
天津市冀东兴汽车销售服务有限公司	3,500,000	3,500,000		3,500,000			70	70
遵化市冀东龙鑫汽车销售有限公司	4,000,000	4,000,000		4,000,000			80	80
大厂回族自治县冀东汽车销售有限公司	350,000	350,000		350,000			70	70
石家庄冀东东沃汽车销售服务有限公司	8,500,000	8,500,000		8,500,000			85	85
衡水伴福汽车销售服务有限公司	8,200,000	8,200,000		8,200,000			82	82
唐山丰顺汽贸有限公司	11,500,000	11,500,000		11,500,000			100	100
秦皇岛新秦东风悦达起亚汽车销售服务有限公司	1,000,000	1,000,000		1,000,000			20	20
承德市通程汽车销售有限公司	1,000,000	1,000,000		1,000,000			10	10

廊坊市冀东汇鑫汽车贸易有限公司	1,800,000	1,800,000		1,800,000			90	90
唐山冀东汽车物流有限公司	5,000,000	5,000,000		5,000,000			100	100
遵化市冀东诚信汽车销售服务有限公司	3,000,000	3,000,000		3,000,000			60	60
唐山市冀东华绅汽车销售服务有限公司	4,500,000	4,500,000		4,500,000			90	90
承德庆长汽车销售服务有限公司	250,000	250,000		250,000			5	5
沧州冀东赫峰汽车销售服务有限公司	4,500,000	4,500,000		4,500,000			90	90
沧州市冀东霸龙汽车销售有限公司	3,000,000	3,000,000		3,000,000			30	30
沧州市冀东庆安汽车销售服务有限公司	500,000	500,000		500,000			10	10
唐山市冀东鑫盛汽车销售服务有限公司	4,000,000	4,000,000		4,000,000			80	80
保定市金利汽车销售服务有限公司	10,000,000	10,000,000		10,000,000			100	100
张家口冀东恒通汽车销售服务有限公司	1,000,000	1,000,000		1,000,000			20	20
唐山冀东菱通汽车销售服务有限公司	1,000,000	1,000,000		1,000,000			20	20
衡水冀东恒通汽车销售服务有限公司	1,000,000	1,000,000		1,000,000			20	20
秦皇岛冀东恒通汽车销售服务有限公司	1,000,000	1,000,000		1,000,000			20	20
天津市冀东华新汽车销售服务有限公司	1,000,000	1,000,000		1,000,000			20	20
邯郸市庆长汽车销售服务有限公司	250,000	250,000		250,000			5	5
河北合众汽车贸易有限公司	8,800,000	8,800,000		8,800,000			80	80
北京中冀安信汽车销售服务有限公司	4,000,000	4,000,000		4,000,000			80	80
呼伦贝尔广龙汽车销售有限公司	50,000	50,000		50,000			1	1
庞大汽贸集团唐山商用车销售有限公司	250,000	250,000		250,000			5	5
秦皇岛庞大信远汽车销售服务有限公司	4,500,000	4,500,000		4,500,000			90	90

齐齐哈尔市鹤达汽车贸易有限公司	13,900,000	13,900,000		13,900,000			100	100
天津华盛中孚商贸有限公司	1,000,000	1,000,000		1,000,000			100	100
锦州滕企汽车销售服务有限公司	3,780,000	3,780,000		3,780,000			100	100
沧州庞大华风汽车销售服务有限公司	1,000,000	1,000,000		1,000,000			20	20
秦皇岛庆昌汽车销售服务有限公司	250,000	250,000		250,000			5	5
蒙古斯巴鲁汽车有限责任公司	6,562,969	6,562,969		6,562,969			100	100
承德市庞大物流仓储有限责任公司	38,691,612	38,691,612		38,691,612			99	99
山西恒丰昌汽贸有限公司	8,500,000	8,500,000		8,500,000			100	100
唐山市冀东凯瑞汽车销售有限公司	500,000	500,000		500,000			10	10
陕西庞大乐业汽车销售服务有限公司	1,200,000	1,200,000		1,200,000			10	10
锦州庞大永兴汽车销售服务有限公司	30,512,000	30,512,000		30,512,000			60	60
唐山庞大广告有限公司	950,000	950,000		950,000			95	95
唐山庞大广昊汽车销售服务有限公司	500,000	500,000		500,000			5	5
唐海县庞大伟华汽车贸易咨询服务有限公司	20,000	20,000		20,000			20	20
佳木斯庞大兴盛汽车销售服务有限公司	250,000	250,000		250,000			5	5
锡林浩特市庞大广龙汽车销售有限责任公司	4,500,000	4,500,000		4,500,000			90	90
承德庞大飞源汽车销售有限公司	4,000,000	4,000,000		4,000,000			80	80
江西省庞大伟菱汽车销售有限公司	1,000,000	1,000,000		1,000,000			10	10
滦南县庞大汽车贸易咨询服务有限公司	20,000	20,000		20,000			20	20
沈阳冀东广鑫信息咨询服务有限公司	20,000	20,000		20,000			20	20
包头市庞大广龙汽车销售有限责任公司	4,500,000	4,500,000		4,500,000			90	90
北京庞大神龙信息咨询服务有限公司	80,000	80,000		80,000			80	80
唐山庞大众辉汽车销售服务有限公司	425,000	425,000		425,000			5	5
石家庄市庞大本兴汽车销售服务有限公司	2,000,000	2,000,000		2,000,000			20	20

阜新庞大永旺汽车销售服务有限公司	500,000	500,000		500,000			10	10
唐山市庞大弘源汽车销售有限公司	4,500,000	4,500,000		4,500,000			90	90
唐山市集旺信息咨询有限公司	20,000	20,000		20,000			20	20
廊坊庞大解放汽车销售有限公司	600,000	600,000		600,000			20	20
北京市庞大弘轩汽车销售有限公司	9,000,000	9,000,000		9,000,000			90	90
唐山市冀东旧机动车鉴定评估有限公司	100,000	100,000		100,000			80	80
廊坊开发区庞大商务咨询服务有限公司	60,000	60,000		60,000			60	60
衡水庞大赫峰汽车销售服务有限公司	1,000,000	1,000,000		1,000,000			20	20
张家口庞大赫峰汽车销售服务有限公司	1,000,000	1,000,000		1,000,000			20	20
廊坊庞大赫峰汽车销售服务有限公司	1,000,000	1,000,000		1,000,000			20	20
秦皇岛庞大赫峰汽车销售服务有限公司	1,000,000	1,000,000		1,000,000			20	20
秦皇岛龙之豪汽车销售服务有限公司	150,000	150,000		150,000			5	5
张家口庞大哈飞汽车销售服务有限公司	100,000	100,000		100,000			5	5
邯郸庞大赫峰汽车销售服务有限公司	1,000,000	1,000,000		1,000,000			20	20
承德庞大赫峰汽车销售服务有限公司	1,000,000	1,000,000		1,000,000			20	20
沈阳市庞大霸龙汽车销售有限公司	20,000	20,000		20,000			1	1
保定庞大骏马汽车销售服务有限公司	250,000	250,000		250,000			5	5
哈尔滨庞大汽车销售服务有限公司	1,000,000	1,000,000		1,000,000			10	10
唐山庞大旺祥汽车销售服务有限公司	1,000,000	1,000,000		1,000,000			5	5
唐山市庞大泽源信息咨询服务有限公司	80,000	80,000		80,000			80	80
呼和浩特市庞大明绅汽车销售服务有限责任公司	250,000	250,000		250,000			5	5
呼和浩特市庞大兴沃汽车销售服务有限责任公司	25,000,000	25,000,000		25,000,000			83	83

本溪市庞大汽车销售服务有限公司	4,500,000	4,500,000		4,500,000			90	90
邯郸市嘉通汽车销售服务有限公司	200,000	200,000		200,000			10	10
呼和浩特市润强商务咨询服务有限责任公司	120,000	120,000		120,000			60	60
呼和浩特市庞大昌泽汽车销售有限责任公司	6,000,000	6,000,000		6,000,000			60	60
北京市庞大弘盛汽车销售有限公司	4,500,000	4,500,000		4,500,000			90	90
承德庞大华风汽车销售服务有限公司	1,000,000	1,000,000		1,000,000			20	20
大连庞大弘拓汽车服务有限公司	7,200,000	7,200,000		7,200,000			90	90
二连浩特市庞大广龙进出口贸易有限公司	4,500,000	4,500,000		4,500,000			90	90
邯郸市庞大解放汽车销售服务有限公司	1,500,000	1,500,000		1,500,000			15	15
庞大乐业租赁有限公司	1,000,000,000	1,000,000,000		1,000,000,000			100	100
庞大汽贸青龙车业销售服务有限公司	3,000,000	3,000,000		3,000,000			60	60
云南兴星机电贸易有限公司	30,000,000	30,000,000		30,000,000			100	100
云南兴星汽车服务有限公司	2,550,000	2,550,000		2,550,000			51	51
云南兴林汽车贸易有限公司	10,000,000	10,000,000		10,000,000			100	100
大连庞大华通汽车贸易有限公司	9,900,000	9,900,000		9,900,000			90	90
鄂尔多斯市庞大润祥汽车销售服务有限公司	1,000,000	1,000,000		1,000,000			5	5
洛阳市庞大乐业汽车销售服务有限公司	40,000,000	40,000,000		40,000,000			100	100
邯郸市庞大乐业汽车销售服务有限公司	40,000,000	40,000,000		40,000,000			100	100
迁安市庞大霸龙汽车销售服务有限公司	1,000,000	1,000,000		1,000,000			20	20
邯郸市庞大霸龙汽车销售服务有限公司	1,000,000	1,000,000		1,000,000			20	20
唐山庞大兴沃汽车销售服务有限公司	10,000,000	10,000,000		10,000,000			100	100

朝阳庞大永昌汽车销售服务有限公司	500,000	500,000		500,000			10	10
沈阳庞大伟业汽车销售服务有限公司	500,000	500,000		500,000			10	10
乌海市庞大广龙汽车销售有限公司	2,500,000	2,500,000		2,500,000			50	50
鄂尔多斯市庞大兴沃汽车销售服务有限公司	4,500,000	4,500,000		4,500,000			90	90
华重伟业有限责任公司	685,453	685,453		685,453			100	100
包头市庞大兴沃汽车销售服务有限公司	4,500,000	4,500,000		4,500,000			90	90
葫芦岛庞大永诚汽车销售服务有限公司	500,000	500,000		500,000			10	10
太原庞大鑫盛汽车销售服务有限公司	200,000	200,000		200,000			10	10
唐山庞大龙华庆汽车销售服务有限公司	4,000,000	4,000,000		4,000,000			80	80
保定庞大兴沃汽车销售服务有限公司	5,000,000	5,000,000		5,000,000			100	100
内蒙古庞大明祥汽车销售服务有限公司	4,000,000	4,000,000		4,000,000			40	40
朔州市庞大汽车销售服务有限公司	1,000,000	1,000,000		1,000,000			10	10
呼伦贝尔庞大广源汽车销售服务有限公司	500,000	500,000		500,000			10	10
瓦房店市顺发物资商贸有限公司	10,000,000	10,000,000		10,000,000			100	100
朔州市霸龙汽车销售服务有限公司	1,000,000	1,000,000		1,000,000			20	20
忻州市庞大霸龙汽车销售服务有限公司	1,000,000	1,000,000		1,000,000			20	20
承德弘冀行丰田汽车销售服务有限公司	9,500,000	9,500,000		9,500,000			95	95
承德市庞大弘惠行汽车销售有限公司	12,000,000	12,000,000		12,000,000			100	100
庞大汽贸集团长治汽车销售服务有限公司	1,000,000	1,000,000		1,000,000			20	20
秦皇岛庞大永昌汽车销售服务有限公司	100,000	100,000		100,000			5	5

承德庞大哈飞汽车销售有限公司	100,000	100,000		100,000			5	5
盘锦庞大汽车销售服务有限公司	4,500,000	4,500,000		4,500,000			90	90
北京千里行汽车服务有限公司	300,000	300,000		300,000			5	5
张家口市冀瑞汽车销售有限公司	500,000	500,000		500,000			10	10
唐山庞大天瑞汽车销售有限公司	500,000	500,000		500,000			10	10
烟台庞大汽车销售服务有限公司		100,000	-100,000.00				5	5
榆林市庞大霸龙汽车销售服务有限公司	1,000,000	1,000,000		1,000,000			20	20
保定市庞大冀瑞汽车销售有限公司	500,000	500,000		500,000			10	10
石家庄庞大昌盛汽车销售有限公司	100,000	100,000		100,000			5	5
鄂尔多斯市庞大霸龙汽车销售服务有限公司	1,000,000	1,000,000		1,000,000			20	20
庞大汽贸集团自贡汽车销售有限公司	98,000,000	98,000,000		98,000,000			98	98
唐山庞大京达汽车销售服务有限公司	500,000	500,000		500,000			10	10
沈阳沈南中冀汽车销售有限公司	5,000,000	5,000,000		5,000,000			100	100
张家口庞大亚航汽车销售服务有限公司	4,000,000	2,000,000	2,000,000.00	4,000,000			40	40
无锡庞大华丰汽车销售服务有限公司	500,000	500,000		500,000			10	10
唐山庞大伟菱汽车销售有限公司	1,000,000	1,000,000		1,000,000			10	10
汉中庞大冀祥汽车销售服务有限责任公司	600,000	600,000		600,000			10	10
沧州庞大哈飞汽车销售服务有限公司	100,000	100,000		100,000			5	5
鄂尔多斯市庞大华明汽车销售服务有限责任公司	4,000,000	4,000,000		4,000,000			40	40
锡林浩特庞大龙华庆汽车销售服务有限公司	100,000	100,000		100,000			2	2
邢台庞大捷昌汽车贸易有限公司		100,000	-100,000.00				5	5
沧州庞大龙华庆汽车销售服务有限公司	100,000	100,000		100,000			2	2
沈阳庞大龙华庆汽车销售服务有限公司	500,000	500,000		500,000			10	10

司								
铁岭庞大龙华庆汽车销售服务有限公司	500,000	500,000		500,000			10	10
唐山市庞大旅行社有限公司		60,000	-60,000.00				20	20
上海大众汽车吐鲁番销售服务有限公司	820,800	820,800		820,800			10	10
新疆庞大伟菱汽车销售有限公司	1,000,000	1,000,000		1,000,000			10	10
张家口庞大华风汽车销售服务有限公司	500,000	500,000		500,000			10	10
长治市庞大汽车销售服务有限公司	1,000,000	1,000,000		1,000,000			20	20
乌海庞大伟菱汽车销售有限公司	500,000	500,000		500,000			10	10
大同市庞大伟菱汽车销售有限公司	500,000	500,000		500,000			10	10
赤峰市兴沃汽车销售服务有限责任公司	500,000	500,000		500,000			10	10
张家口庞大华悦汽车销售有限公司	250,000	250,000		250,000			5	5
承德庞大华悦汽车销售有限公司	250,000	250,000		250,000			5	5
唐山庞大华悦汽车销售有限公司	250,000	250,000		250,000			5	5
西安庞大明祥汽车贸易有限公司	1,000,000	1,000,000		1,000,000			10	10
北京市庞大祥华盛汽车销售有限公司	4,500,000	4,500,000		4,500,000			90	90
承德庞大龙华庆汽车销售服务有限公司	500,000	500,000		500,000			10	10
北京庞大华盛汽车销售服务有限公司	500,000	500,000		500,000			10	10
无锡庞大华恒汽车销售服务有限公司	500,000	500,000		500,000			10	10
保定庞大顺昌汽车销售服务有限公司	100,000	100,000		100,000			5	5
潍坊庞大昌盛汽车销售有限公司		100,000	-100,000.00				0	0
乌海市庞大冀顺汽车销售服务有限公司	6,000,000	6,000,000		6,000,000			60	60
邯郸市庞大兴沃汽车销售服务有限公司	10,000,000	10,000,000		10,000,000			100	100
邯郸市庞大昌鑫汽车销售服务有限公司	100,000	100,000		100,000			5	5

司								
西藏庞大冀盛汽车销售有限公司	4,800,000	4,800,000		4,800,000			60	60
沈阳庞大华通汽车贸易有限公司	1,100,000	1,100,000		1,100,000			10	10
衡水庞大华风汽车销售服务有限公司	500,000	500,000		500,000			10	10
唐山庞大骏驰汽车销售服务有限公司	250,000	250,000		250,000			5	5
沈阳庞大汽车物流有限公司		1,200,000	-1,200,000.00				60	60
唐山市庞大之星汽车销售服务有限公司	40,000,000	40,000,000		40,000,000			75	75
唐山市庞大乐悦汽车销售服务有限公司	250,000	250,000		250,000			5	5
张家口庞大豪庭汽车销售服务有限公司	1,000,000	1,000,000		1,000,000			20	20
呼和浩特市庞大豪庭汽车销售服务有限公司	1,000,000	1,000,000		1,000,000			20	20
石家庄庞大华昌汽车销售服务有限公司	4,000,000	4,000,000		4,000,000			40	40
榆林市庞大华明汽车销售服务有限责任公司	800,000	800,000		800,000			10	10
锡林浩特市庞大豪庭汽车销售服务有限公司	1,000,000	1,000,000		1,000,000			20	20
唐山庞大华风汽车销售服务有限公司	500,000	500,000		500,000			10	10
辽宁庞大华明汽车销售服务有限公司	600,000	600,000		600,000			10	10
通辽庞大华悦汽车销售有限公司	250,000	250,000		250,000			5	5
唐山庞大海星汽车销售服务有限公司	200,000	200,000		200,000			10	10
张家口市冀东安信汽车销售服务有限公司	100,000	100,000		100,000			10	10
天津市庞大汽车贸易有限公司	99,000,000	59,400,000	39,600,000.00	99,000,000			99	99
铁岭庞大华悦汽车销售有限公司	250,000	250,000		250,000			5	5
天津庞大豪庭汽车销售有限公司	1,000,000	1,000,000		1,000,000			20	20
乌海市庞大豪庭汽车销售服务有限公	1,000,000	1,000,000		1,000,000			20	20

司								
乌兰察布市庞大广龙汽车销售有限公司	2,000,000	2,000,000		2,000,000			40	40
衡水庞大豪庭汽车销售服务有限公司	1,000,000	1,000,000		1,000,000			20	20
兰州庞大兴驰汽车销售服务有限公司	2,000,000	2,000,000		2,000,000			10	10
通辽市庞大豪庭汽车销售有限公司	1,000,000	1,000,000		1,000,000			20	20
秦皇岛庞大豪盛汽车销售服务有限公司	1,000,000	1,000,000		1,000,000			20	20
唐山市庞大浩翔汽车销售服务有限公司	500,000	500,000		500,000			10	10
阳泉市庞大乐业汽车销售服务有限公司	40,000,000	40,000,000		40,000,000			100	100
衡水庞大哈飞汽车销售服务有限公司	100,000	100,000		100,000			5	5
承德庞大天威汽车销售有限公司	500,000	500,000		500,000			10	10
唐山市庞大精广汽车销售服务有限公司	4,800,000	4,800,000		4,800,000			60	60
迁安市庞大一汽汽车销售有限公司	1,000,000	1,000,000		1,000,000			10	10
沈阳市庞大一汽汽车销售有限公司	50,000,000		50,000,000.00	50,000,000			100	100
天津庞大吉奥汽车销售服务有限公司	500,000	500,000		500,000			10	10
石家庄庞大鑫盛汽车销售服务有限公司	200,000	200,000		200,000			10	10
营口庞大华悦汽车销售有限公司	250,000	250,000		250,000			5	5
乌海庞大泓程丰田汽车销售服务有限公司	8,000,000	8,000,000		8,000,000			80	80
乌海庞大亚航汽车销售服务有限公司	1,000,000	1,000,000		1,000,000			20	20
保定庞大飞越汽车销售有限公司	100,000	100,000		100,000			5	5
秦皇岛燕大龙城科技园发展有限公司	2,800,000	2,800,000		2,800,000			100	100
榆林市庞大乐业汽车销售服务有限公司	50,000,000	50,000,000		50,000,000			100	100
庞大大同南郊投资有限公司	200,000,000	200,000,000		200,000,000			100	100

新疆政辉贸易有限公司	222,200	222,200		222,200			1	1
沧州金得利汽车销售服务有限公司	5,193,662	5,193,662		5,193,662			100	100
石家庄庞大汽车贸易园有限公司	240,000,000	240,000,000		240,000,000			80	80
秦皇岛庞大广盈汽车销售服务有限公司	500,000	500,000		500,000			10	10
曲周县唐大汽车销售服务有限公司	87,835	87,835		87,835			100	100
云南庞大兴业汽车销售服务有限公司	1,000,000	1,000,000		1,000,000			10	10
沈阳庞大华悦汽车销售有限公司	400,000	400,000		400,000			5	5
潍坊庞大华业汽车销售服务有限公司	4,750,000		4,750,000.00	4,750,000			0	0
天津庞大伟通汽车贸易有限公司	1,000,000	1,000,000		1,000,000			10	10
北京庞大伟业汽车销售服务有限责任公司	1,000,000	1,000,000		1,000,000			10	10
包头市庞大庆祥汽车销售服务有限责任公司	800,000	800,000		800,000			10	10
昌吉庞大全汇汽车销售服务有限公司	500,000	500,000		500,000			10	10
衡水庞大龙华汽车销售服务有限公司	100,000	100,000		100,000			10	10
德州信达汽车贸易有限公司	13,600,000	13,600,000		13,600,000			100	100
滦县庞大金地客车销售有限公司	200,000	200,000		200,000			10	10
内蒙古庞大驰兴汽车销售服务有限公司	1,000,000	1,000,000		1,000,000			5	5
自贡庞大佳宝汽车销售服务有限公司	300,000	300,000		300,000			10	10
哈密庞大华新解放汽车销售服务有限公司	1,000,000	1,000,000		1,000,000			20	20
喀什庞大解放汽车销售服务有限公司	1,000,000	1,000,000		1,000,000			20	20
乌鲁木齐市庞大华新解放汽车销售服务有限公司	1,000,000	1,000,000		1,000,000			20	20
呼和浩特市庞大华福乐业汽车销售服务有限公司	250,000	250,000		250,000			5	5
东营海正汽车销售服务有限公司	32,000,000	32,000,000		32,000,000			100	100
呼和浩特市庞大华泓汽车销售服务有	500,000	500,000		500,000			10	10

限公司								
迁安市庞大华通汽车销售服务有限公司	1,000,000	1,000,000		1,000,000			20	20
潍坊庞大东风汽车销售服务有限公司	250,000	250,000		250,000			5	5
乌海庞大华悦汽车销售有限公司	250,000	250,000		250,000			5	5
巴彦淖尔市庞大伟泓汽车销售有限公司	900,000	900,000		900,000			90	90
石家庄庞大乐业汽车销售服务有限公司	50,000	50,000		50,000			5	5
天津庞大乐业汽车销售服务有限公司	250,000	250,000		250,000			5	5
赤峰市鑫盛茂源汽车销售服务有限公司	200,000	200,000		200,000			10	10
张家口庞大华庆汽车销售服务有限公司	100,000	100,000		100,000			2	2
唐山庞大飞越汽车销售服务有限公司	1,000,000	200,000	800,000.00	1,000,000			10	10
北京庞大华悦汽车销售有限公司	600,000	600,000		600,000			5	5
新疆大地汽车销售有限责任公司	150,000	150,000		150,000			1	1
北京庞大华威昌业汽车销售服务有限公司	250,000	50,000	200,000.00	250,000			5	5
鄂尔多斯市庞大华丰汽车销售服务有限公司	500,000	500,000		500,000			10	10
包头庞大泓达汽车销售服务有限公司	500,000	500,000		500,000			10	10
鄂尔多斯市东胜区庞大泓业汽车销售服务有限公司	500,000	500,000		500,000			10	10
保定庞大宏博汽车销售服务有限公司	250,000	250,000		250,000			5	5
呼和浩特市庞大泓祥汽车销售服务有限公司	500,000	500,000		500,000			10	10
邯郸市奥翔汽车销售服务有限公司	40,000	40,000		40,000			10	10
重庆市昌泽汽车销售服务有限公司	1,000,000	1,000,000		1,000,000			20	20
青岛中冀斯巴鲁汽车销售有限公司	4,000,000	1,400,000	2,600,000.00	4,000,000			40	40

咸阳市庞大之星汽车销售服务有限公司	38,000,000	7,600,000	30,400,000.00	38,000,000			95	95
香港中冀国际贸易有限公司	144,911,430	144,911,430		144,911,430			70	70
大同市庞大明悦汽车销售服务有限公司	800,000	800,000		800,000			10	10
庞大双龙（北京）汽车销售有限公司	200,010,000	50,010,000	150,000,000.00	200,010,000			100	100
邯郸市骏宝汽车销售服务有限公司	1,000,000	200,000	800,000.00	1,000,000			20	20
秦皇岛庞大重汽商用车销售服务有限公司	20,000	4,000	16,000.00	20,000			2	2
保定庞大重汽商用车销售服务有限公司	20,000	20,000		20,000			2	2
青海冀东解放汽车销售服务有限公司	1,000,000	200,000	800,000.00	1,000,000			20	20
昌吉州庞大汽车销售服务有限公司	1,000,000	200,000	800,000.00	1,000,000			20	20
榆林庞大华悦汽车销售有限公司	400,000	400,000		400,000			5	5
赤峰市庞大之星汽车销售服务有限公司	47,500,000	9,500,000	38,000,000.00	47,500,000			95	95
延吉市庞大之星汽车销售服务有限公司	47,500,000	9,500,000	38,000,000.00	47,500,000			95	95
包头市庞大华福汽车销售服务有限公司	250,000	50,000	200,000.00	250,000			5	5
沈阳庞大置业有限公司	200,000,000	200,000,000		200,000,000			100	100
唐山庞大泰达汽车销售服务有限公司	550,000	550,000		550,000			5	5
张家口庞大骏宝汽车销售服务有限公司	1,000,000	200,000	800,000.00	1,000,000			20	20
伊犁庞大润浩威汽车销售服务有限公司	500,000	100,000	400,000.00	500,000			10	10
天津市骏宝汽车销售服务有限公司	4,000,000	200,000	3,800,000.00	4,000,000			80	80
庞大大同南郊龙腾汽车销售服务有限公司	500,000	100,000	400,000.00	500,000			10	10
石家庄庞大龙腾汽车销售服务有限公司		100,000	-100,000.00				10	10

唐山庞大兴驰汽车销售服务有限公司	2,000,000	400,000	1,600,000.00	2,000,000			10	10
营口安顺汽车销售服务有限公司	29,776,862	29,776,862		29,776,862			100	100
青岛庞大华腾汽车销售有限公司	30,000,000	30,000,000		30,000,000			60	60
北京庞大庆鸿雷克萨斯汽车销售服务有限公司	18,000,000	18,000,000		18,000,000			60	60
唐山市庞大祥瑞汽车销售服务有限公司	100,000	100,000		100,000			10	10
奇台县庞润浩威汽车销售服务有限公司	500,000	100,000	400,000.00	500,000			10	10
菏泽庞大康达汽车销售服务有限公司	100,000	20,000	80,000.00	100,000			5	5
沧州庞大实业有限公司	100,000,000	20,000,000	80,000,000.00	100,000,000			100	100
邯郸市庞大房地产开发有限公司	10,000,000	10,000,000		10,000,000			100	100
庞大滦州国际大酒店有限公司	10,000,000	10,000,000		10,000,000			100	100
周口市庞大商务咨询服务有限公司	100,000	100,000		100,000			100	100
娄底和兴丰田汽车销售服务有限公司	180,555,230	160,555,230	20,000,000.00	180,555,230			100	100
庞大大同南郊泉天汽车销售服务有限公司	1,000,000	1,000,000		1,000,000			10	10
昆明庞润荣沃汽车销售服务有限公司	500,000	100,000	400,000.00	500,000			10	10
新疆庞大泉程汽车销售服务有限公司	1,000,000	200,000	800,000.00	1,000,000			10	10
廊坊市庞大冀龙汽车销售有限公司	5,000,000	5,000,000		5,000,000			100	100
石家庄庞大泉天汽车销售服务有限公司	1,000,000	1,000,000		1,000,000			10	10
长治市庞大之星汽车销售服务有限公司	47,500,000	9,500,000	38,000,000.00	47,500,000			95	95
滦县庞大银龙汽车销售服务有限公司	200,000	200,000		200,000			20	20
沈阳庞大华盛昌汽车销售服务有限公司	250,000	50,000	200,000.00	250,000			5	5
苏州市庞大巴博斯汽车销售服务有限责任公司	4,750,000	950,000	3,800,000.00	4,750,000			95	95
天津市庞大巴博斯汽车销售服务有限	4,750,000	950,000	3,800,000.00	4,750,000			95	95

责任公司								
西安庞大巴博斯汽车销售服务有限公司	4,750,000	950,000	3,800,000.00	4,750,000			95	95
上海庞大巴博斯汽车销售服务有限公司	4,750,000	4,750,000		4,750,000			95	95
乌鲁木齐市庞大巴博斯汽车销售服务有限公司	950,000	950,000		950,000			95	95
杭州庞大巴博斯汽车销售服务有限公司	4,500,000	2,700,000	1,800,000.00	4,500,000			90	90
郑州市庞大汽车销售服务有限公司	4,750,000	950,000	3,800,000.00	4,750,000			95	95
南京市庞大巴博斯汽车销售服务有限公司	4,750,000	950,000	3,800,000.00	4,750,000			95	95
榆林庞大宏伟汽车销售服务有限公司	2,000,000	2,000,000		2,000,000			10	10
天津庞大二手车交易市场有限公司	1,000,000	1,000,000		1,000,000			100	100
鄂尔多斯市庞大新悦汽车销售服务有限公司	9,000,000	9,000,000		9,000,000			90	90
深圳庞大新贵汽车销售服务有限公司	9,000,000	9,000,000		9,000,000			90	90
广州庞大新贵汽车销售服务有限公司	9,000,000	9,000,000		9,000,000			90	90
沈阳庞大新贵汽车销售服务有限公司	9,000,000	9,000,000		9,000,000			90	90
乌兰察布庞大广鹤汽车销售服务有限公司	800,000	800,000		800,000			10	10
沈阳庞大巴博斯汽车销售服务有限公司	4,750,000	950,000	3,800,000.00	4,750,000			95	95
周口庞大泓运汽车销售服务有限公司	600,000	120,000	480,000.00	600,000			12	12
六安庞大宏成汽车咨询服务有限公司	100,000	100,000		100,000			100	100
郑州市庞大商务信息咨询服务有限公司	100,000	100,000		100,000			100	100
赤峰市庞大赫峰汽车销售服务有限公司	1,000,000	1,000,000		1,000,000			20	20
迁安庞大华泓汽车销售有限公司	100,000	100,000		100,000			2	2

北京庞大奥特莱斯汽车销售有限公司	20,000	20,000		20,000			20	20
新乡市庞大汽车咨询服务有限公司		500,000	-500,000.00				100	100
包头市庞大巴博斯汽车销售服务有限公司	4,750,000	950,000	3,800,000.00	4,750,000			95	95
唐山庞大重汽商用车销售服务有限公司	900,000	180,000	720,000.00	900,000			90	90
衡水庞大天威汽车销售服务有限公司	500,000	100,000	400,000.00	500,000			10	10
平顶山市庞大商务咨询服务有限公司		100,000	-100,000.00				100	100
迁安庞大广发汽车销售服务有限公司	500,000	500,000		500,000			10	10
北京庞大路尚汽车装饰有限公司	400,000	400,000		400,000			80	80
长沙市庞大巴博斯汽车销售服务有限公司	4,750,000	950,000	3,800,000.00	4,750,000			95	95
鄂尔多斯市庞大巴博斯汽车销售服务有限公司	4,750,000	950,000	3,800,000.00	4,750,000			95	95
哈尔滨市庞大巴博斯汽车销售服务有限责任公司	4,750,000	950,000	3,800,000.00	4,750,000			95	95
太原市庞大巴博斯汽车销售服务有限责任公司	4,750,000	2,850,000	1,900,000.00	4,750,000			95	95
武汉市庞大巴博斯汽车销售服务有限公司	4,750,000	950,000	3,800,000.00	4,750,000			95	95
青岛市庞大巴博斯汽车销售服务有限公司	950,000	950,000		950,000			95	95
无锡庞大巴博斯汽车销售服务有限公司	4,750,000	950,000	3,800,000.00	4,750,000			95	95
唐山市庞大江淮汽车销售服务有限公司	400,000	80,000	320,000.00	400,000			20	20
焦作市庞大商务咨询服务有限公司		100,000	-100,000.00				100	100
南阳市庞大商务咨询服务有限公司		100,000	-100,000.00				100	100
青岛轩合咨询服务有限公司	100,000	100,000		100,000			100	100
成都庞大盛世汽车销售有限公司	4,750,000	950,000	3,800,000.00	4,750,000			95	95

乌海市庞大之星汽车销售有限公司	49,500,000	49,500,000		49,500,000			99	99
濮阳市庞大知信汽车咨询服务有限公司	20,000	20,000		20,000			20	20
大庆庞大庆鸿雷克萨斯汽车销售服务有限公司	29,700,000	29,700,000		29,700,000			99	99
德州市庞大之星汽车销售服务有限公司	49,500,000	9,900,000	39,600,000.00	49,500,000			99	99
榆林市庞大巴博斯汽车销售服务有限公司	950,000	950,000		950,000			95	95
萍乡市信达车业有限公司	5,200,000	5,200,000		5,200,000			100	100
巴博斯国际控股（香港）有限公司	242,648,234	242,648,234		242,648,234			100	100
石家庄运输集团有限公司	343,600,000	343,600,000		343,600,000			100	100
唐山市庞大巴博斯汽车销售服务有限公司	4,750,000	950,000	3,800,000.00	4,750,000			95	95
滨州市庞大巴博斯汽车销售服务有限公司	950,000	950,000		950,000			95	95
洛阳市庞大汽车咨询服务有限公司		100,000	-100,000.00				100	100
重庆庞大乐业汽车销售有限公司	10,000,000	10,000,000		10,000,000			100	100
唐山市庞大出租汽车有限公司	900,000	900,000		900,000			90	90
吉林欧博汽车销售服务有限公司	5,100,000	5,100,000		5,100,000			51	51
泰安庞大投资置业有限公司	10,000,000	10,000,000		10,000,000			100	100
温州市庞大汽车销售有限公司	4,750,000	950,000	3,800,000.00	4,750,000			95	95
承德市鸣春商贸有限责任公司	20,000	20,000		20,000			1	1
承德市庞大之星汽车销售服务有限公司	11,400,000	11,400,000		11,400,000			95	95
唐山庞大昌业汽车销售服务有限公司	2,850,000	2,850,000		2,850,000			95	95
德州庞润汽车贸易有限公司	15,140,000	2,860,000	12,280,000.00	15,140,000			84	84
青岛新濠汽车贸易有限公司	2,177,770	2,327,117	-149,347.00	2,177,770			10	10
曲靖庞大弘锐汽车销售服务有限公司	10,000,000	10,000,000		10,000,000			100	100
唐山庞大兴锐汽车销售服务有限公司	10,000,000	10,000,000		10,000,000			100	100

张家口市庞大天威汽车销售服务有限公司	100,000	100,000		100,000			10	10
秦皇岛利星汽车销售服务有限公司	15,000,000	15,000,000		15,000,000			100	100
唐山市庞大润星汽车销售服务有限公司	11,400,000	11,400,000		11,400,000			95	95
重庆巴博斯汽车销售副有限公司	5,100,000	5,100,000		5,100,000			51	51
天津市庞大之星汽车销售服务有限公司	15,200,000	15,200,000		15,200,000			95	95
威海庞大兴锐汽车销售服务有限公司	10,000,000	10,000,000		10,000,000			100	100
邯郸市庞大兴锐汽车销售服务有限公司	10,000,000	10,000,000		10,000,000			100	100
乌海庞大兴锐汽车销售服务有限公司	10,000,000	10,000,000		10,000,000			100	100
张家口庞大房地产开发有限公司	10,000,000	10,000,000		10,000,000			100	100
沈阳庞大华业汽车销售服务有限公司	14,250,000	2,850,000	11,400,000.00	14,250,000			95	95
通辽市庞大之星汽车销售服务有限公司	11,400,000	11,400,000		11,400,000			95	95
赤峰庞大兴锐汽车销售服务有限公司	10,000,000	10,000,000		10,000,000			100	100
北京中贸通汽车博览中心有限公司	50,000,000	50,000,000		50,000,000			100	100
沈阳庞大成快捷酒店有限公司	5,000,000	5,000,000		5,000,000			100	100
石家庄庞大华跃汽车销售服务有限公司	200,000	200,000		200,000			20	20
营口庞大兴锐汽车销售服务有限公司	10,000,000	10,000,000		10,000,000			100	100
上海信佳汽车销售服务有限公司	27,670,000	36,000,000	-8,330,000.00	27,670,000			100	100
沧州市庞大华盈汽车销售服务有限公司	400,000	200,000	200,000.00	400,000			20	20
苏州庞大昌业汽车销售服务有限公司	2,850,000	2,850,000		2,850,000			95	95
青岛庞大利源贸易有限公司	6,000,000	6,000,000		6,000,000			60	60
昆明庞大盛世汽车销售服务有限公司	2,850,000	950,000	1,900,000.00	2,850,000			95	95
邢台市庞大之星汽车销售服务有限公司	11,400,000	11,400,000		11,400,000			95	95

新疆庞大皓硕汽车贸易有限公司	100,000	100,000		100,000			10	10
大连市庞大巴博斯汽车销售有限公司	950,000	950,000		950,000			95	95
北京庞大华业汽车销售服务有限公司	2,850,000	2,850,000		2,850,000			95	95
张家口庞大二手车交易市场有限公司	1,000,000	1,000,000		1,000,000			100	100
吕梁庞大兴锐汽车销售服务有限公司	4,900,000	4,900,000		4,900,000			49	49
北京庞大兴锐汽车销售服务有限公司	9,800,000	9,800,000		9,800,000			49	49
沧州庞大二手车交易市场服务有限公司	1,000,000	1,000,000		1,000,000			100	100
包头市嘉城房地产开发有限责任公司	96,060,000	96,060,000		96,060,000			100	100
天津杰特西汽车服务有限公司	12,144,121	4,544,121	7,600,000.00	12,144,121			84	84
辽阳市宝龙商贸有限公司	9,813,505	9,813,505		9,813,505			100	100
青岛庞大投资有限公司	19,000,000	19,000,000		19,000,000			95	95
衡水庞大之星汽车销售服务有限公司	9,000,000	9,000,000		9,000,000			90	90
荣成新广利丰田汽车销售服务有限公司	11,980,402	11,980,402		11,980,402			100	100
辽阳庞大鑫达汽车销售有限公司	32,864,787	32,864,787		32,864,787			100	100
唐山市庞大中等专业学校		500,000	-500,000				100	100
上海铂众汽车销售服务有限公司	45,940,000	45,940,000		45,940,000			100	100
石家庄庞大睿星汽车销售服务有限公司	11,400,000		11,400,000	11,400,000			95	95
保定庞大兴锐汽车销售服务有限公司	4,900,000		4,900,000	4,900,000			49	49
北京庞润金企汽车销售服务有限公司	600,000		600,000	600,000			20	20
广州市庞大商务服务有限公司	3,000,000		3,000,000	3,000,000			60	60
泰安市庞大之星汽车销售服务有限公司	11,400,000		11,400,000	11,400,000			95	95
唐山庞大雷克萨斯汽车销售服务有限公司	30,000,000		30,000,000	30,000,000			100	100
北京巴博斯汽车销售服务有限公司	20,150,000		20,150,000	20,150,000			62	62
高碑店市庞大华鸿汽车销售服务有限公司	500,000		500,000	500,000			10	10

广州市庞大盛世汽车销售有限公司	950,000		950,000	950,000			79	79
天津巴博斯汽车装饰用品制造有限公司	2,000,000		2,000,000	2,000,000			100	100
绥化市庞大之星汽车销售服务有限公司	1,900,000		1,900,000	1,900,000			95	95
潍坊庞大巴博斯汽车销售服务有限公司	950,000		950,000	950,000			95	95

按权益法核算

单位：元 币种：人民币

被投资单位	投资成本	期初余额	增减变动	期末余额	减值准备	本期计提减值准备	现金红利	在被投资单位持股比例(%)	在被投资单位表决权比例(%)
沧州信运行汽车销售服务有限公司	6,000,000	-193,537	313,919	120,382				50	50
庞大欧力士汽车租赁有限公司	150,000,000	148,516,773	3,143,723	151,660,496				50	50
南昌盛源领航投资有限公司	35,000,000	35,029,460	-2,880,649	32,148,811				35	35
河北庞锐企业管理咨询有限责任公司	3,200,000		2,877,508	2,877,508				40	40
斯巴鲁汽车(中国)有限公司	100,016,931		178,862,731	178,862,731				40	40
秦皇岛星驰汽车销售有限公司	15,750,000		14,887,753	14,887,753				45	45

(四) 营业收入和营业成本:

1、 营业收入、营业成本

单位: 元 币种: 人民币

项目	本期发生额	上期发生额
主营业务收入	5,761,640,324	7,216,649,152
其他业务收入	395,657,518	247,498,025
营业成本	5,720,720,243	7,075,498,194

2、 公司前五名客户的营业收入情况

单位: 元 币种: 人民币

客户名称	营业收入总额	占公司全部营业收入的比例 (%)
遵化市中信汽车商贸有限公司	385,709,887	6.26
唐山冀东龙盛汽车销售服务有限公司	202,358,845	3.29
承德市庞大物流仓储有限责任公司	178,339,452	2.90
太原市冀龙汽车销售服务有限公司	109,353,344	1.78
保定冀东兴重型汽车销售有限公司	106,957,456	1.74
合计	982,718,984	15.97

(五) 投资收益:

1、 投资收益明细

单位: 元 币种: 人民币

	本期发生额	上期发生额
成本法核算的长期股权投资收益	-995,445	-1,027,902
权益法核算的长期股权投资收益	78,238,053	-3,943,563
其它	130,507,336	73,723,397
合计	207,749,944	68,751,932

2、 按成本法核算的长期股权投资收益

单位: 元 币种: 人民币

被投资单位	本期发生额	上期发生额	本期比上期增减变动的原因
保定市建辉汽车销售服务有限公司	-361,012	0	2013 年该公司注销
沈阳庞大汽车物流有限公司	-20,065	0	2013 年该公司注销
烟台庞大汽车销售服务有限公司	-140,099	0	2013 年该公司注销
唐山市庞大旅行社有限公司	-13,945	0	2013 年该公司注销
焦作市庞大商务咨询服务有限公司	-109,910	0	2013 年该公司注销
新乡市庞大汽车咨询服务有限公司	-110,909	0	2013 年该公司注销
兴隆县冀东机动车销售有限责任公司	-57,789	0	2013 年该公司注销
邢台庞大捷昌汽车贸易有限公司	-67,219	0	2013 年该公司注销
洛阳市庞大信息咨询服务有限公司	52,305	0	2013 年该公司注销

平顶山市庞大商务咨询服务有限公司	-66,833	0	2013 年该公司注销
南阳市庞大商务咨询服务有限公司	-99,969	0	2013 年该公司注销
山西庞大十通汽车销售有限公司	0	-7,469	2012 年该公司注销
井陘冀东汽车贸易有限公司	0	-934,526	2012 年该公司注销
东营庞大昌盛汽车销售有限公司	0	-51,237	2012 年该公司注销
天津市庞大华睿汽车零部件制造有限公司	0	748	2012 年该公司注销
石家庄庞大汽车咨询服务有限公司	0	-1,584	2012 年该公司注销
通辽市庞大兴沃汽车销售有限公司	0	-33,834	2012 年该公司注销
合计	-995,445	-1,027,902	/

3、按权益法核算的长期股权投资收益

单位：元 币种：人民币

被投资单位	本期发生额	上期发生额	本期比上期增减变动的原因
沧州信运行汽车销售服务有限公司	313,919	-1,533,917	被投资单位净利润增加
庞大欧力士汽车租赁有限公司	3,143,723	-1,483,227	被投资单位净利润增加
南昌盛源领航投资有限公司	-2,880,649	29,460	被投资单位净利润减少
河北庞锐企业管理咨询有限公司	-322,492		2013 年成为本公司的联营公司
秦皇岛星驰汽车销售有限公司	-862,247		2013 年成为本公司的联营公司
斯巴鲁汽车（中国）有限公司	78,845,799		2013 年成为本公司的联营公司
天津杰特西汽车服务有限公司		-955,879	2012 年成为本公司的子公司
合计	78,238,053	-3,943,563	/

(六) 现金流量表补充资料：

单位：元 币种：人民币

补充资料	本期金额	上期金额
1. 将净利润调节为经营活动现金流量：		
净利润	-545,263,596	-1,020,872,045
加：资产减值准备	12,557,599	5,964,913
固定资产折旧、油气资产折耗、生产性生物资产折旧	52,169,807	44,333,983
无形资产摊销	46,217,647	39,185,334
长期待摊费用摊销	17,151,890	6,061,834
处置固定资产、无形资产和其他长期资产的损失（收益以“-”号填列）	-85,518,310	85,475
股权投资差额	-20,779,811	
固定资产报废损失（收益以“-”号填列）	0	

公允价值变动损失（收益以“-”号填列）	0	
财务费用（收益以“-”号填列）	741,589,763	817,061,805
投资损失（收益以“-”号填列）	-207,749,944	-68,751,932
递延所得税资产减少（增加以“-”号填列）	7,114,383	-7,907,763
递延所得税负债增加（减少以“-”号填列）	0	
存货的减少（增加以“-”号填列）	458,169,710	210,931,015
经营性应收项目的减少（增加以“-”号填列）	223,190,490	313,937,700
经营性应付项目的增加（减少以“-”号填列）	3,254,760,462	1,553,901,772
其他	0	
经营活动产生的现金流量净额	3,953,610,090	1,893,932,091
2. 不涉及现金收支的重大投资和筹资活动：		
债务转为资本	0	
一年内到期的可转换公司债券	0	
融资租入固定资产	0	
3. 现金及现金等价物净变动情况：		
现金的期末余额	5,342,367,328	5,410,197,872
减：现金的期初余额	5,410,197,872	2,978,059,904
加：现金等价物的期末余额	0	
减：现金等价物的期初余额	0	
现金及现金等价物净增加额	-67,830,544	2,432,137,968

十四、 补充资料

(一) 当期非经常性损益明细表

单位：元 币种：人民币

非经常性损益项目	2013 年金额	2012 年金额	2011 年金额
非流动资产处置损益	70,309,493	55,744,625	39,658,604
计入当期损益的政府补助，但与公司正常经营业务密切相关，符合国家政策规定、按照一定标准定额或定量持续享受的政府补助除外	59,856,910	35,794,942	38,493,990
除上述各项之外的其他营业外收入和支出	101,299,857	26,843,847	31,601,454
记入当期损益的拆迁补偿	223,018	4,428,570	272,600
处置子公司收益	20,864,412	4,060,000	41,400,149
企业合并的合并成本小于合并时应享有被合并单位可辨认净资产公允价值产生的损益	20,890,111	0	0
少数股东权益影响额	-100,894	133,132	-3,768
所得税影响额	-18,423,289	-20,022,355	-18,139,654

合计	254,919,618	106,982,761	133,283,375
----	-------------	-------------	-------------

(二) 净资产收益率及每股收益

报告期利润	加权平均净资产收益率 (%)	每股收益	
		基本每股收益	稀释每股收益
归属于公司普通股股东的净利润	2.4	0.08	
扣除非经常性损益后归属于公司普通股股东的净利润	-0.5	-0.02	

第十一节 备查文件目录

- (一) 载有法定代表人、主管会计工作负责人、会计机构负责人签名并盖章的财务报表。
- (二) 载有会计师事务所盖章、注册会计师签名并盖章的审计报告原件。
- (三) 报告期内在中国证监会指定报纸上公开披露过的所有公司文件的正本及公告的原稿。

董事长：庞庆华

庞大汽贸集团股份有限公司

2014 年 4 月 22 日