

中国电力建设股份有限公司

601669

2013 年年度报告

重要提示

一、 公司董事会、监事会及董事、监事、高级管理人员保证年度报告内容的真实、准确、完整，不存在虚假记载、误导性陈述或重大遗漏，并承担个别和连带的法律责任。

二、 公司全体董事出席董事会会议。

三、 中天运会计师事务所有限公司为本公司出具了标准无保留意见的审计报告。

四、 公司负责人范集湘、主管会计工作负责人孙瑾及会计机构负责人（会计主管人员）唐定乾声明：保证年度报告中财务报告的真实、准确、完整。

五、 经董事会审议的报告期利润分配预案或公积金转增股本预案：经中天运会计师事务所有限公司审计，2013 年度中国电力建设股份有限公司（以下简称“公司”）合并报表实现归属于上市公司股东净利润 4,555,996,812.53 元，母公司实现净利润 1,261,025,670.94 元，根据《公司法》、公司章程及相关规定，现提出公司 2013 年度利润分配预案如下：

1、2013 年度母公司实现净利润 1,261,025,670.94 元，在按 10% 计提法定公积金 126,102,567.09 元及对全体股东分配现金股利 1,228,800,000.03 元后，加上年初未分配利润 1,673,464,135.23 元，2013 年末可供股东分配的利润 1,579,587,239.05 元。

2、以公司 2013 年末总股本 960,000 万股为基数，向全体股东每 10 股派发现金红利 1.43 元（含税），共计分配现金股利 1,372,800,000.00 元，占本年度母公司可供股东分配利润的 86.91%，占本年度合并会计报表归属于上市公司股东净利润的 30.13%。

3、剩余未分配的 206,787,239.05 元结转以后年度进行分配。

上述利润分配预案需提交 2013 年年度股东大会批准后生效。

六、 前瞻性陈述的风险声明

本年度报告涉及未来计划等前瞻性陈述，不构成公司对投资者的实质承诺，请投资者注意投资风险。

七、 是否存在被控股股东及其关联方非经营性占用资金情况？

否

八、 是否存在违反规定决策程序对外提供担保的情况？

否

目录

第一节	释义及重大风险提示.....	4
第二节	公司简介.....	6
第三节	会计数据和财务指标摘要.....	8
第四节	董事会报告.....	11
第五节	重要事项.....	28
第六节	股份变动及股东情况.....	37
第七节	董事、监事、高级管理人员和员工情况.....	41
第八节	公司治理.....	49
第九节	内部控制.....	51
第十节	财务会计报告.....	52
第十一节	备查文件目录.....	163

第一节 释义及重大风险提示

一、 释义

在本报告书中，除非文义另有所指，下列词语具有如下含义：

常用词语释义		
公司/本公司/股份公司/中国电建/中国水电	指	中国电力建设股份有限公司（原名“中国水利水电建设股份有限公司”）
中国电建集团	指	中国电力建设集团有限公司
中国水电集团	指	中国水利水电建设集团公司
中水顾问集团/水电顾问集团/顾问集团	指	中国水电工程顾问集团有限公司
发起人	指	中国水利水电建设集团公司、中国水电工程顾问集团有限公司
国际公司	指	中国水电建设集团国际工程有限公司
董事会	指	中国电力建设股份有限公司董事会
独立董事	指	独立于公司股东且不在公司内部任职，并与公司或公司经营管理者没有重要的业务联系或专业联系，且对公司事务做出独立判断的董事
监事会	指	中国电力建设股份有限公司监事会
国务院国资委	指	国务院国有资产监督管理委员会
中国证监会	指	中国证券监督管理委员会
全国社保基金	指	全国社会保障基金
《公司法》	指	《中华人民共和国公司法》
《证券法》	指	《中华人民共和国证券法》
中国会计准则	指	财政部于 2006 年颁布的企业会计准则，以及其他相关规定
《重组协议》	指	公司与水电集团于 2009 年 11 月 30 日就发起人有关资产的注入及出资的完成以及各方的权利义务作出适当安排和约定而达成的协议
BOT	指	建设-经营-移交，即政府通过特许权协议，授权签约企业承担项目（主要是基础设施项目）的融资、设计、建造、经营和维护，在规定的特许期内向该项目的使用者收取费用，由此回收项目的投资、经营和维护等成本，并获得合理的回报，特许期满后项目将移交回政府
BT	指	建设-移交，是 BOT 的一种变换形式，即由承包商承担项目工程建设费用的融资，工程验收合格后移交给项目业主，业主按协议向承包商分期支付工程建设费用、融资费用及项目收益
EPC/工程总承包	指	设计-采购-施工，工程总承包企业按照合同约定，承担工程项目的设计、采购、施工、试运行服务等工作，并对承包工程的质量、安全、工期、造价负责
施工总承包	指	承包商接受业主委托，按照合同约定对工程项目的施工实行承包，并将所承包的非主体部分分包给具有相应资质的专业分包企业、将劳务分包给具有相应资质的劳务分包企业，承包商对项目施工（设计除外）全过程负责的承包方式

国际工程承包	指	通过国际间的招标、投标或其他协商途径，由国际承包商以自己的资金、技术、劳务、设备、材料、管理、许可权等，为工程发包人实施项目建设或办理其他经济事务，并按事先商定的合同条件收取费用的一种国际经济合作方式
业主	指	工程承包项目的产权所有者
勘察	指	为工程建设的规划、设计、施工、运营及综合治理等，对地形、地质及水文等要素进行测绘、勘察、测试及综合评定，并提供可行性评价与建设所需要的勘察成果资料，以及进行岩土工程勘察、设计、处理、监测的活动
设计	指	运用工程技术理论及技术经济方法，按照现行技术标准，对新建、扩建、改建项目的工艺、土建、公用工程、环境工程等进行综合性设计（包括必须的非标准设备设计）及技术经济分析，并提供作为建设依据的设计文件和图纸的活动
监理	指	已取得建设主管部门颁发的工程施工监理资格证书的监理单位，受建设单位的委托或指定，对施工的工程合同、质量、工期、造价等进行全面监督与管理的活动
ENR250 家全球最大承包商	指	全球工程建设领域最权威的学术杂志美国《工程新闻记录》（Engineering News-Record）按照承包商总体营业额统计的全球前 250 家承包商排名
ENR250 家全球最大国际承包商	指	全球工程建设领域最权威的学术杂志美国《工程新闻记录》（Engineering News-Record）按照承包商国际业务的营业额统计的全球前 250 家承包商排名
水电房地产公司/水电地产	指	中国水电建设集团房地产有限公司
南国置业	指	武汉南国置业股份有限公司
武汉新天地	指	武汉新天地投资有限公司
鲁班奖	指	中国建筑工程鲁班奖，是全国建筑行业工程质量的最高荣誉奖
报告期	指	2013 年 1 月 1 日至 2013 年 12 月 31 日

二、 重大风险提示：

公司重大风险提示，请参照公司"2013 年年报--董事会报告--二、董事会关于公司未来发展的讨论与分析--（五）可能面对的风险"一节。

第二节 公司简介

一、 公司信息

公司的中文名称	中国电力建设股份有限公司
公司的中文名称简称	中国电建
公司的外文名称	Power Construction Corporation of China, Ltd (POWERCHINA Ltd)
公司的外文名称缩写	POWERCHINA Ltd
公司的法定代表人	范集湘

二、 联系人和联系方式

	董事会秘书	证券事务代表
姓名	王志平	李积平
联系地址	北京市海淀区车公庄西路 22 号	北京市海淀区车公庄西路 22 号
电话	86-010-58381999	86-010-58381999
传真	86-010-58381621	86-010-58381621
电子信箱	zgsd@sinohydro.com	zgsd@sinohydro.com

三、 基本情况简介

公司注册地址	北京市海淀区车公庄西路 22 号
公司注册地址的邮政编码	100048
公司办公地址	北京市海淀区车公庄西路 22 号
公司办公地址的邮政编码	100048
公司网址	www.powerchina.cn
电子信箱	zgsd@sinohydro.com

四、 信息披露及备置地点

公司选定的信息披露报纸名称	《中国证券报》、《上海证券报》、《证券时报》、 《证券日报》
登载年度报告的中国证监会指定网站的网址	www.sse.com.cn
公司年度报告备置地点	北京市海淀区车公庄西路 22 号公司董事会办公室

五、 公司股票简况

公司股票简况				
股票种类	股票上市交易所	股票简称	股票代码	变更前股票简称
A 股	上海证券交易所	中国电建	601669	中国水电

六、 公司报告期内注册变更情况

(一) 基本情况

1、公司报告期内注册情况未变更。

2、公司于2014年1月2日在中华人民共和国国家工商行政管理总局完成了更名的工商变更登记手

续，并领取了更名后的《企业法人营业执照》，公司名称由“中国水利水电建设股份有限公司”变更为“中国电力建设股份有限公司”，经上海证券公司证券简称自2014年1月16日起，由“中国水电”变更为“中国电建”。

(二) 公司首次注册情况的相关查询索引

公司首次注册情况详见公司 2011 年年度报告公司基本情况。

(三) 公司上市以来，主营业务的变化情况

公司上市以来，主营业务未发生重大变化。

(四) 公司上市以来,历次控股股东的变更情况

2013 年 12 月 20 日，中国电建集团与中国水电集团以及中水顾问集团签署了《中国水利水电建设集团公司与中国电力建设集团有限公司国有股权无偿划转协议书》、《中国水电工程顾问集团有限公司与中国电力建设集团有限公司国有股权无偿划转协议书》，拟将中国水电集团所持公司 6,409,800,192 股股份、中水顾问集团所持公司 63,000,000 股股份无偿划转给中国电建集团直接持有,该等股权划转事项已于 2013 年 12 月 30 日获得国务院国资委批复。2014 年 1 月 23 日，中国证监会核准豁免中国电建集团因无偿划转而取得公司 6,472,800,192 股而应履行的要约收购义务，并对中国电建集团公告的收购报告书无异议。截至本年报披露日，本次股权划转手续仍在办理过程中。

七、 其他有关资料

公司聘请的会计师事务所名称（境内）	名称	中天运会计师事务所有限公司
	办公地址	北京市西城区车公庄大街 9 号五栋大楼 B1 座七层
	签字会计师姓名	刘红卫 邹吉丰
报告期内履行持续督导职责的保荐机构	名称	中信建投证券股份有限公司
	办公地址	北京市朝阳区安立路 66 号 4 号楼
	签字的保荐代表人姓名	王晨宁、彭波
	持续督导的期间	2011 年 10 月 18 日至 2013 年 12 月 31 日
报告期内履行持续督导职责的保荐机构	名称	中银国际证券有限公司
	办公地址	上海市浦东新区银城中路 200 号中银大厦 39 层
	签字的保荐代表人姓名	田劲、王丁
	持续督导的期间	2011 年 10 月 18 日至 2013 年 12 月 31 日

第三节 会计数据和财务指标摘要

一、 报告期末公司近三年主要会计数据和财务指标

(一) 主要会计数据

单位：元 币种：人民币

主要会计数据	2013 年	本期比上年同期增减(%)	2012 年		2011 年	
			调整后	调整前	调整后	调整前
营业收入	144,837,008,532.45	13.99	127,055,849,631.00	127,036,572,408.44	113,593,514,124.36	113,470,881,101.36
归属于上市公司股东的净利润	4,555,996,812.53	10.39	4,127,030,129.72	4,094,248,729.30	3,654,438,794.54	3,619,081,683.57
归属于上市公司股东的扣除非经常性	4,527,014,421.76	16.29	3,893,019,773.48	3,860,386,582.86	3,776,915,739.15	3,740,977,630.74
经营活动产生的现金流量净额	5,399,884,473.26	141.85	2,232,721,469.37	2,422,923,494.91	5,261,699,581.98	5,804,337,217.10
	2013 年末	本期末比上年同期末增减(%)	2012 年末		2011 年末	
			调整后	调整前	调整后	调整前
归属于上市公司股东的净资产	33,884,783,544.88	9.64	30,904,332,979.21	30,929,989,896.03	27,225,044,022.05	27,261,711,839.29
总资产	231,463,867,836.68	25.53	184,385,190,930.97	181,526,765,787.59	164,641,458,588.08	163,215,134,993.86

(二) 主要财务数据

主要财务指标	2013 年	2012 年		本期比上年同期增减(%)	2011 年	
		调整后	调整前		调整后	调整前
基本每股收益(元/股)	0.4746	0.4299	0.4265	10.39	0.4972	0.4924
稀释每股收益(元/股)	0.4746	0.4299	0.4265	10.39	0.4972	0.4924
扣除非经常性损益后的基本每股收益(元/股)	0.4716	0.4055	0.4021	16.29	0.5139	0.5090
加权平均净资产收益率(%)	14.10	14.21	14.09	减少 0.11 个百分点	23.18	23.04
扣除非经常性损益后的加权平均净资产收益率(%)	14.01	13.41	13.28	增加 0.60 个百分点	23.96	23.82

注 1: 2013 年 11 月, 公司完成了同一控制下收购中国水电建设集团房地产昆明有限公司、中国水电建设集团房地产贵阳有限公司的交易。根据《企业会计准则第 20 号-企业合并》的规定, 对公司 2012 年度及 2011 年度的合并报表比较数据进行了重新列报, 已包括被合并方中国水电建设集团房地产昆明有限公司、中国水电建设集团房地产贵阳有限公司的财务状况、经营成果和现金流量。

注 2: 国际会计准则理事会发布的《国际会计准则第 19 号-职工福利》对设定受益计划利得和损失的核算方法进行了修订, 取消了“区间法”, 要求将设定受益计划利得和损失计入其他综合收益, 即 OCI 法。该准则于 2013 年 1 月 1 日起生效, 并要求全面追溯调整。根据《企业会计准则第 28 号-会计政策、会计估计变更及差错更正》等相关规定, 本次会计政策变更已追溯调整 2012 年度及 2011 年度的比较报表, 该事项已经公司第二届董事会第十五次会议审议通过。

二、 非经常性损益项目和金额

单位: 元 币种: 人民币

非经常性损益项目	2013 年金额	2012 年金额	2011 年金额
非流动资产处置损益	9,501,605.97	189,572,789.98	26,592,580.20
计入当期损益的政府补助, 但与公司正常经营业务密切相关, 符合国家政策规定、按照一定标准定额或定量持续享受的政府补助除外	56,984,208.48	172,401,954.62	57,611,962.76
企业取得子公司、联营企业及合营企业的投资成本小于取得投资时应享有被投资单位可辨认净资产公允价值产生的收益	248,557.61		1,704,741.04
非货币性资产交换损益			9,277,036.01
因不可抗力因素, 如遭受自然灾害而计提的各项资产减值准备		-52,021,152.65	-214,338,088.75
债务重组损益	1,134,567.36	57,840.22	608,792.18
同一控制下企业合并产生的子公司期初至合并日的当期净损益	-18,702,019.84		
除同公司正常经营业务相关的有效套期保值业务外, 持有交易性金融资产、交易性金融负债产生的公允价值变动损益, 以及处置交易性金融资产、交易性金融负债和可供出售金融资产取得的投资收益	763,899.84	1,231,306.69	-3,050,338.92
单独进行减值测试的应收款项减值准备转回		4,182,858.66	1,115,120.15

除上述各项之外的其他营业外收入和支出	-18,207,446.19	-10,078,465.01	-7,423,975.64
少数股东权益影响额	-450,568.16	-26,607,967.87	-1,142,078.03
所得税影响额	-2,290,414.30	-44,728,808.40	6,567,304.39
合计	28,982,390.77	234,010,356.24	-122,476,944.61

三、 采用公允价值计量的项目

单位:元 币种:人民币

项目名称	期初余额	期末余额	当期变动	对当期利润的影响金额
交易性权益工具投资	5,819,410.92	6,583,310.76	763,899.84	781,319.88
衍生金融资产	777,655.00	3,839,607.00	3,061,952.00	12,632,552.00
金融资产合计	6,597,065.92	10,422,917.76	3,825,851.84	13,413,871.88
套期工具-金融负债	127,789,266.28	77,713,427.33	-50,075,838.95	-34,917,753.62
金融负债合计	127,789,266.28	77,713,427.33	-50,075,838.95	-34,917,753.62

第四节 董事会报告

一、 董事会关于公司报告期内经营情况的讨论与分析

年度回望，挑战与机遇并存。2013年，公司面临的机遇和挑战同在。从有利因素来看，世界经济呈现缓慢复苏态势，欧美等发达国家经济正逐步回暖，新兴经济体国家经济依然保持稳步增长，国内经济继续保持相对较高增长，能源和基础设施建设需求稳中有增。新一任政府锐意改革，释放了巨大的改革红利，通过简政放权、打破垄断、发挥市场在资源配置中的决定性作用，惠及了企业发展。从不利因素来看，国际建筑市场需求不足，贸易和投资保护主义明显抬头，非市场、非传统因素剧增，国际市场开拓和项目履约经营难度增大。国内建筑市场产能整体过剩，市场竞争不断加剧。随着流动性趋紧、资金和人工成本上升，生态与环境约束增强，国内建筑行业面临化解过剩产能、防控债务风险，转型升级调结构的全新挑战。

顺势而为，科学谋划战略布局。面对异常复杂的经济形势，为确保公司战略和经营目标的实现，公司顺势而为，加大改革力度，积极推动公司的可持续发展。公司积极转变经济发展方式，着力推进国际业务优先发展，优化调整国内业务结构，坚持“建设具有较强国际竞争力的质量效益型世界一流企业”的战略目标，牢牢把握行业转型升级的历史机遇，推动公司由传统的建筑工程承包商向建筑服务供应商及资源资产经营商转变，由资源驱动型向创新驱动型转变，由劳动资金密集型向技术商务管理领先型转变，不断提升公司在全球工程承包和资源资产经营领域的竞争力。公司继续推动以电力投资、房地产开发以及特许经营投资为主，相关多元的投资战略。

推进产业链纵向一体化，产业板块横向联动开发。根据市场环境变化和业务发展要求，公司大力推动深化经营机制改革、创新商业模式、再造业务流程、增强创新发展活力。推进了以产业链一体化为核心的工程总承包模式，并成为公司承揽业务的重要方式。建立了适应新型商业模式的管理体制和运营机制，为获取市场份额、拓宽业务领域和提高盈利水平发挥了重要作用，公司以EPC、BOT、BT等商业模式承建的较大规模项目数量和合同额占比大幅提高。公司通过建筑工程承包领域，一方面不断向勘探设计服务和投资运营领域拓展。另一方面通过基础设施建设取得开发资源，探索工程承包业务和房地产开发、电力投资与运营业务、租赁业务板块的协同发展。

创新国际业务营销管控模式，拓展国际营销网络。为应对日益激烈的国际市场竞争，公司加快国际业务营销和管控模式改革，已基本形成公司集中营销和子企业自主营销相结合的国际业务营销新模式。公司总部集中推动高端市场开发，加强战略合作，整合高端资源。有能力的子企业对中低端市场开展自主营销，激发企业活力。同时，公司将国际业务的市场营销和履约管理职能向市场前移，深入区域和国别市场，加深对区域市场及客户需求的开发力度，构建“扁平式”营销网络。

在深化改革、强化管理的基础上，公司持续保持稳健发展。报告期内，公司新签合同总额达到2,101.53亿元，同比增长22.28%；合同存量达到3,668.09亿元，同比增长19.53%；资产总额达到2,314.64亿元，同比增长25.53%；实现营业收入1,448.37亿元，同比增长13.99%；实现净利润52.00亿元，同比增长18.35%；实现归属于上市公司股东的净利润45.56亿元，同比增长10.39%。公司主营业务综合毛利率14.47%，同比增长0.63个百分点，保持行业较高水平。根据2013年美国《工程新闻纪录》(ENR)的排名，公司营业总收入位列全球最大250家工程承包商第14位，与上年持平，在上榜的中国企业中名列第7位。公司海外营业收入位列全

球最大 250 家国际工程承包商第 20 位，较上年提升 3 位，在上榜的中国企业中名列第 2 位。

公司在实现良好业绩的同时，高度关注股东利益，不断加强投资者关系管理。公司在资本市场低迷，投资者信心缺失，公司股价严重偏离良好基本面的情况下，努力提升经营业绩，积极克服资本市场不良因素影响，采取一系列措施维护公司股东的利益。报告期内，公司成功实施了大股东增持计划、30%比例现金分红计划、促使中水顾问集团主动延长限售股份锁定期等维护公司全体股东利益的措施。在当前低迷的市场情况下，为避免勉强推出注入方案摊薄现有股东每股收益的不利影响，公司董事会从有利于维护投资者特别是中小投资者的根本利益的原则出发，协助电建集团积极探讨现行政策许可的实现资产注入的各种可能方案，并在该事项取得阶段性成果的关键时点，持续披露事项的进展情况，及时召开投资者见面会，向监管机构、资本市场积极沟通事项进展。2013 年，公司被上海证券交易所评为“上市公司信息披露工作年度评价 A 类公司”。

(一) 主营业务分析

1、 利润表及现金流量表相关科目变动分析表

单位：元 币种：人民币

科目	本期数	上年同期数	变动比例 (%)
营业收入	144,837,008,532.45	127,055,849,631.00	13.99
营业成本	123,874,868,516.21	109,471,235,177.08	13.16
销售费用	327,951,760.40	207,267,571.61	58.23
管理费用	6,329,181,338.16	6,071,408,122.65	4.25
财务费用	3,527,851,239.55	2,656,020,847.25	32.82
经营活动产生的现金流量净额	5,399,884,473.26	2,232,721,469.37	141.85
投资活动产生的现金流量净额	-15,377,044,522.84	-14,129,574,010.52	-8.83
筹资活动产生的现金流量净额	12,688,378,890.02	6,089,585,121.15	108.36
研发支出	1,162,786,333.73	1,117,067,676.72	4.09

2、 收入

(1) 驱动业务收入变化的因素分析

各主营业务板块收入占比及增减变动情况表

单位：万元 币种：人民币

业务板块	2013 年		2012 年		增减变动金额	增减变动幅度 (%)
	金额	占比 (%)	金额	占比 (%)		
建筑工程承包	12,519,510.82	87.23	11,317,100.63	90.23	1,202,410.19	10.62
电力投资与运营	504,271.36	3.51	441,032.90	3.52	63,238.46	14.34
房地产开发	736,687.64	5.13	289,880.88	2.31	446,806.76	154.13
设备制造与租赁	157,666.81	1.10	108,076.56	0.86	49,590.25	45.88
其他	434,969.26	3.03	386,229.70	3.08	48,739.56	12.62
合计	14,353,105.89	100.00	12,542,320.67	100.00	1,810,785.22	14.44

注：其他项中主要包括商品贸易及物资销售、公路特许经营权收入。

(2) 订单分析

2013 年，公司新签合同总额达到 2,101.53 亿元，超额完成年度营销计划，同比增长 22.28%。合同存量达到 3,668.09 亿元，同比增长 19.53%。国内新签合同额 1,364.41 亿元，同比增长 27.61%；国际业务新签合同额 737.12 亿元，同比增长 13.51%。公司在确保新签合同稳步增长方面，主要采取了以下措施：一是公司进一步落实“大集团、大土木、大市场、大品牌”的营销策略，在巩固传统水利水电市场份额的基础上，大力拓展国内基础设施业务，加强与地方政府战略合作

的落实力度，积极稳妥推动 BOT、BT 业务的发展；二是加强国际市场自主营销能力建设，优先配置海外资源，深度开发重点国别市场，通过专业互补、产业整合，打造产业链一体化设计施工能力，积极承揽 EPC 总承包项目；三是进一步创新商业模式，加快培育公司在新兴业务领域的市场竞争能力，促进公司现有施工能力、传统竞争优势向新的市场领域拓展。

(3)主要销售客户情况

2013 年度公司前五名客户销售收入总额为 213.89 亿元，占公司全部销售收入的比例为 14.76%。

3、 成本

(1) 成本分析表

单位:万元 币种:人民币

分行业	成本构成项目	本期金额	本期 占总 成本 比例 (%)	上年同期金 额	上年同 期占总 成本比 例(%)	本期金 额较上 年同期 变动比 例(%)
建筑工程承包	人工费、材料费、机械使用费、其他直接费、间接费用、分包费用、预计合同损失转回等	10,930,354.39	89.00	9,904,028.82	91.52	10.36
电力投资与运营	燃煤成本、人工成本、折旧费、水资源费、机械使用费等	268,893.07	2.19	249,653.03	2.31	7.71
房地产开发	土地征用及拆迁补偿费、前期工程费、基础设施费、借款费用、开发间接费等	562,746.45	4.58	232,622.06	2.15	141.91
设备制造与租赁	材料费、外协费、人工费、间接费用、折旧费、维护费等	132,491.52	1.08	79,051.68	0.73	67.60
其他		386,372.31	3.15	356,278.78	3.29	8.45
合计		12,280,857.73	100.00	10,821,634.36	100.00	13.48

(2) 主要供应商情况

2013 年，公司向 5 名设备供应商采购总额为 16.28 亿元，占公司营业总成本的 1.17%。

4、 费用

(1) 销售费用：本年发生销售费用 3.28 亿元，较上年同比增加 1.21 亿元，增幅 58.23%，主要原因是随着房地产开发业务规模的扩大，营销投入加大。

(2) 管理费用：本年发生管理费用 63.29 亿元，较上年同比增加 2.58 亿元，增幅 4.25%，较上年增幅下降 6.44 个百分点，低于营业收入的同比增幅。

(3) 财务费用：本年发生财务费用 35.28 亿元，较上年同比增加 8.72 亿元，增幅 32.82%，主要原因是随着人民币的升值，本年发生汇兑净损失 6.82 亿元。

5、 研发支出

(1) 研发支出情况表

单位：元 币种：人民币

本期费用化研发支出	1,162,444,908.61
本期资本化研发支出	341,425.12
研发支出合计	1,162,786,333.73
研发支出总额占净资产比例（%）	2.81
研发支出总额占营业收入比例（%）	0.80

(2) 情况说明

公司以重大专项课题研究为重点，掌握水电、基础设施等领域的业务核心技术，继续提高公司在整个建筑领域的竞争力。公司立项的科技项目共有 65 项完成验收，较上年大幅增加，其中，被专家鉴定为国际领先 11 项、国际先进 34 项、国内领先 9 项、国内先进 11 项，同时获得专利 194 项。一批依托大型、特大型工程项目开展的课题（如京沪高铁、南水北调、溪洛渡、向家坝、锦屏一级水电站等）较好地支撑了工程的质量、安全与进度，实现了集成创新，公司在关键领域的科研成果正在逐步丰富。

6、 现金流

2013 年末，公司现金及现金等价物余额为 289.50 亿元，较上年同比增加 23.21 亿元，增幅 8.71%。其中：

(1) 经营活动产生的现金流量净额 54.00 亿元，较上年同比增加 31.67 亿元，增幅 141.85%，主要原因是境外项目收到业主预付工程款大幅增加。

(2) 投资活动产生的现金流量净额-153.77 亿元，较上年同比减少 12.47 亿元，降幅 8.83%，主要是投资规模进一步加大。

(3) 筹资活动产生的现金流量净额 126.88 亿元，较上年同比增加 65.99 亿元，增幅 108.36%，主要是随着投资规模的加大，融资规模随之加大。

7、 其它

(1) 发展战略和经营计划进展说明

报告期内，公司持续推进国际业务优先发展、转型升级、人才强企、科技领先、和谐发展五大战略，战略执行情况良好。

国际业务优先发展战略进一步深化优化，品牌影响力在全球范围内持续增强。2013 年，公司优先配置海外资源，积极扩展海外市场，国际业务稳步发展，年内中标了乌干达卡鲁玛水电站、科特迪瓦苏布雷水电站等一批大型综合性项目，新增了吉尔吉斯斯坦等 9 个新国别市场，巴基斯坦、尼日利亚、沙特等国的多个项目高端营销取得了重大进展。截至 2013 年底，公司海外在建项目分布在 72 个国家，执行项目合同 486 个。国际业务的管理体制和管理模式进一步调整优化，公司国际业务经营的全产业链优势逐步显现，国际业务市场领域不断拓展，海外工程项目风险总体受控。

转型升级战略持续推进，水利水电建筑业务传统主业优势地位继续巩固，基础设施建筑市场开拓成效显著。2013 年，公司深入推进结构调整优化产业布局，不断完善工程总承包产业链，以产业链一体化为核心的工程总承包模式成为公司承揽业务的重要方式。同时公司还积极探索并持续推进 EPC、BOT、BT 等新型商业模式。公司基础设施市场开拓成效显著，电力投资类业务利润贡献显著增强，房地产业务在国家宏观调控力度不断加大的情况下，逐步完善投资拓展模式，保持了持续良性发展。

人才强企战略深入实施，人才素质、队伍结构进一步优化，员工队伍素质进一步提高，知识结构、技术技能结构进一步优化。截至 2013 年底，中高级专业技术（技能）人员占全体员工的比例超过 24%。房地产、铁路、地铁等非水电业务领域的人才力量进一步增强。进一步加强了绩效考核和薪酬分配管理，完善了岗位职责序列及配套薪酬体系。

行业科技领先战略成效明显，技术创新体系不断健全，科技工作机制持续改进，科技管理

制度进一步完善，科技投入机制日趋规范，科技创新能力不断增强。2013 年，公司积极向铁路、公路、房建、火电、核电、风电、疏浚与吹填、城市轨道交通、机场场道等领域延伸，全面开展大土木施工技术的科技攻关。公司全年获得多项国家级科技进步奖、省部级科技进步奖和专利授权。一批关键技术实现了重点突破，高铁施工关键技术、盾构穿越机场飞行区道面施工控制等达到国际先进水平，科技创新对公司市场竞争力的提升发挥了显著的作用。

与利益相关者保持良好关系，积极履行社会责任，在国内外树立了良好的企业形象。2013 年，公司进一步完善了薪酬分配制度，使员工能够更多地分享公司改革发展的成果。作为上市公司，公司努力加快发展速度，不断提高发展质量，为股东创造效益。积极参与社会公益活动，受到社会的高度认可和赞扬。

通过持续推进发展战略的实施与落实，公司确保了经营计划的全面完成，实现了良好的经营业绩。2013 年，公司实现营业收入 1448.37 亿元，为年度营业收入计划的 100.86%，同比增长 13.99%；实现新签合同 2101.53 亿元，为年度营销计划的 104.97%，同比增长 22.28%；完成投资 458.55 亿元，为年度投资计划的 78.71%，主要原因是部分项目受征地、移民、拆迁、环保用地未及时解决等因素的影响。

(二) 行业、产品或地区经营情况分析

1、 主营业务分行业、分产品情况

单位:万元 币种:人民币

主营业务分行业情况						
分行业	营业收入	营业成本	毛利率 (%)	营业收入比上年增减(%)	营业成本比上年增减(%)	毛利率比上年增减 (%)
建筑工程承包	12,519,510.82	10,930,354.39	12.69	10.62	10.36	增加 0.20 个百分点
电力投资与运营	504,271.36	268,893.07	46.68	14.34	7.71	增加 3.29 个百分点
房地产开发	736,687.64	562,746.45	23.61	154.13	141.91	增加 3.86 个百分点
设备制造与租赁	157,666.81	132,491.52	15.97	45.88	67.6	减少 10.89 个百分点
其他	434,969.26	386,372.31	11.17	12.62	8.45	增加 3.42 个百分点
合计	14,353,105.89	12,280,857.73	14.44	14.44	13.48	增加 0.72 个百分点

(1) 建筑工程承包业务

建筑工程承包业务是公司的传统和核心业务，也是公司最具竞争实力、规模与效益贡献最多的业务。2013 年，该板块实现营业收入 1,251.95 亿元，占主营收入的 87.23%，同比增长 10.62%；毛利率为 12.69%，较上年 12.49% 上升 0.20 个百分点。

报告期内，公司工程承包业务稳中有升，完成国内水电机组安装 1657 万千瓦，公司累计完成国内水电总装机容量 1.83 亿千瓦。项目工程质量继续保持在较高水平，工程合格率达 100%，由公司投资建造并运营的柬埔寨甘再水电站和由公司承建的彭水水电站荣获鲁班奖。

(2) 电力投资与运营业务

作为公司的新兴业务板块，电力投资与运营业务继续保持持续稳定增长。2013 年，该板块实现营业收入 50.43 亿元，占主营收入的 3.51%，同比增长 14.34%；毛利率为 46.68%，较上年 43.39% 增加 3.29 个百分点。该板块毛利率同比增长的主要原因是公司火电运营板块盈利水平大幅提高，报告期内火电运营板块毛利率较上年提高了 20.72 个百分点。

(3) 房地产开发业务

2013 年, 公司房地产业务采取战略并购、营销创新、严控风险和推进产业战略布局等多种措施积极应对房地产宏观调控的系统性压力。

2013 年, 该板块实现营业收入 73.67 亿元, 占主营收入的 5.13%, 同比增长 154.13%; 毛利率为 23.61%, 较上年 19.75% 增加 3.86 个百分点。房地产开发业务本年营业收入大幅增长的主要原因: 一是部分前期储备项目经过 2-3 年的开发已陆续竣工交付, 可结转项目较上年同期大幅增加; 二是并购南国置业等公司, 扩大了公司营业规模。

(4) 设备制造与租赁业务

2013 年, 该板块实现营业收入 15.77 亿元, 占主营收入的 1.10%, 同比增长 45.88%; 毛利率为 15.97%, 较上年 26.86% 减少 10.89 个百分点。该板块本年毛利率大幅下降的主要原因: 一是本年投入生产销售的 PCCP 管材毛利水平相对较低; 二是设备制造业务的人工成本、原材料价格上涨。

(5) 其他业务

其他业务主要包括商品贸易及物资销售以及高速公路 BOT 特许权经营收入等业务。2013 年, 该板块实现营业收入 43.50 亿元, 占主营收入的 3.03%, 同比增加 12.62%; 毛利率为 11.17%, 较上年 7.75% 增加 3.42 个百分点。

2、 主营业务分地区情况

单位:万元 币种:人民币

地区	营业收入	营业收入比上年增减 (%)
境内业务	10,650,647.44	18.06
境外业务	3,702,458.45	5.16

主营业务收入中, 境内业务收入 1,065.06 亿元, 同比增长 18.06%, 占主营收入的 74.20%; 境外业务收入 370.25 亿元, 同比增长 5.16%, 占主营收入的 25.80%。主营业务毛利率中, 境内业务毛利率 13.06%, 较上年 12.01% 增加 1.05 个百分点; 境外业务毛利率 18.40%, 较上年 18.09% 增加 0.31 个百分点。

境内业务毛利率同比上升的主要原因是境内基础设施承包业务盈利水平提升。境外业务收入增速放缓, 占比有所下降, 其主要原因是委内瑞拉火电项目、卡塔尔路赛 CP1 项目等一批收入、利润贡献大的项目陆续完工, 同时年内中标的乌干达卡鲁玛水电站、科特迪瓦苏布雷水电站等一批大型综合性项目尚未形成规模收入。

(三) 资产、负债情况分析

1、 资产负债情况分析表

单位:万元 币种:人民币

项目名称	本期期末数	本期期末数占总资产的比例 (%)	上期期末数	上期期末数占总资产的比例 (%)	本期期末金额较上期期末变动比例 (%)
交易性金融资产	1,042.29	0.00	659.71	0.00	57.99
应收票据	89,439.81	0.39	67,666.96	0.37	32.18
应收股利	102.19	0.00	74.32	0.00	37.50
其他应收款	898,923.09	3.88	528,328.93	2.87	70.14
存货	6,170,486.93	26.66	4,146,080.94	22.49	48.83
一年内到期的非流动资产	783,180.96	3.38	293,976.14	1.59	166.41

其他流动资产	49,448.56	0.21	35,616.56	0.19	38.84
在建工程	1,364,857.26	5.90	892,932.06	4.84	52.85
工程物资	2,832.07	0.01	30,929.89	0.17	-90.84
固定资产清理	2,558.72	0.01	1,544.05	0.01	65.71
商誉	109,832.28	0.47	34,965.51	0.19	214.12
其他非流动资产	35,665.12	0.15	56,190.78	0.30	-36.53
短期借款	1,213,597.48	5.24	815,059.65	4.42	48.90
应付票据	182,429.03	0.79	91,137.86	0.49	100.17
应付股利	71,562.76	0.31	11,298.12	0.06	533.40
其他应付款	1,718,207.12	7.42	1,176,182.90	6.38	46.08
一年内到期的非流动负债	847,519.23	3.66	518,278.10	2.81	63.53
其他流动负债	885,549.77	3.83	617,471.27	3.35	43.42
其他非流动负债	62,541.30	0.27	33,274.47	0.18	87.96

交易性金融资产：外汇远期交易业务受美元贬值影响，公允价值波动较大。

应收票据：建筑工程承包业务业主加大承兑汇票支付比例。

应收股利：已宣告尚未收到股利增加。

其他应收款：投标保证金、履约保证金增加。

存货：房地产开发成本和开发产品同比增幅较大。

一年内到期的非流动资产：一年内到期的 BT 项目回购款增加。

其他流动资产：待抵扣增值税进项税增加。

在建工程：电力投资规模扩大。

工程物资：电力投资项目专业设备和专用材料转出。

固定资产清理：年末处于清理处置过程中的设备增加。

商誉：并购南国置业等公司形成。

其他非流动资产：预付股权收购款在完成股权交接后转出。

短期借款：短期融资规模扩大。

应付票据：开出承兑汇票的比例加大。

应付股利：已宣告尚未发放股利增加。

其他应付款：收到保证金及房地产开发业务从少数股东借入资金增加。

一年内到期的非流动负债：一年内到期的长期借款及企业债券增加。

其他流动负债：短期（超短期）融资券净增加 25 亿元。

其他非流动负债：银行委托债权融资净增加 3 亿元。

2、公允价值计量资产、主要资产计量属性变化相关情况说明

（1）交易性权益工具投资

公司交易性权益工具投资期初公允价值为 581.94 万元，期末公允价值为 658.33 万元，本年公允价值增加 76.39 万元。

（2）远期结汇、购汇

公司外汇远期交易业务所产生的金融资产，年初公允价值为 77.77 万元人民币，年末公允价值为 383.96 万元人民币，本年公允价值增加 306.20 万元人民币。期末未交割的远期结汇交易存量为 1,500 万美元。

（3）利率掉期业务

公司利率掉期业务所产生的金融负债，期初公允价值为 12,778.93 万元，期末公允价值为 7,771.34 万元，本年公允价值减少 5,007.58 万元。期末利率掉期交易持仓规模折合人民币 130,338.10 万元。

(四) 核心竞争力分析

报告期内，公司的核心竞争能力进一步增强，主要表现在：

1、品牌知名度提升，影响力不断彰显。公司在海内外具有良好的品牌形象，“中国电建”、“中国水电”已经成为工程建筑领域的全球知名品牌。报告期内，公司在全球工程建筑领域的品牌知名度和影响力进一步提升和彰显，市场竞争地位持续巩固，并逐步在铁路、公路、房地产开发等领域树立起优质的品牌和形象。

2、技术水平领先，资质能力提升。公司在建筑行业尤其是电力建设行业继续保持领先的技术优势。在水利水电建设领域，公司代表着中国水利水电工程建设的最高水平并不断开发和掌握水利水电建设的关键核心和领先技术，引领行业技术发展。在非水利水电建设领域，公司持续开展技术研究，在高速铁路施工关键技术、盾构施工控制技术、燃气电站施工技术等方面达到国内领先水平。公司拥有国家级企业技术中心，水利水电工程施工总承包特级资质，水利行业工程设计甲级资质，以及众多公路、市政、房建、港口、隧道施工等一级资质。2013年，公司新取得房建总承包一级资质2项、市政总承包一级资质2项、公路总承包一级资质1项，还取得矿山、冶炼、机电、化工石油等二级总承包资质10多项。2013年，公司取得的专利总数在原有基础上大幅增加，新获得专利授权194项，其中发明专利17项。截止到2013年底，公司共获得授权专利达570项，其中发明专利77项，共取得软件著作权8项。

3、全球市场营销网络，国际化比较优势明显。公司通过二十多年的国际市场开发和区域市场深耕，在全球拥有广泛的市场营销网络，具有海外经营的先行优势和布局优势，目前已在全球72个国家和地区建立了95个驻外机构，海外在建项目分布在72个国家。国际业务以水利水电专业领域为核心业务向相关专业多元化发展，涉及火电、新能源、电网、交通、房建、市政等其他基础设施领域，在国际上承建了很多地标式的工程。同时大力进行融资模式创新，紧跟国家对外经济合作政策及国家发展战略。经过多年的国际业务开发和积累，逐步形成了国际业务市场、人才、管理、资金、技术和品牌优势，国际化经营程度较高，比较优势明显。

4、产业链优势凸显，高端市场营销能力增强。公司依托中国电建集团，拥有从设计、施工、监理到设备制造的电力工程建设全产业链的资质和能力，大大增强了公司工程承包业务的全产业链服务水平（如承揽综合性的EPC工程），为公司迈向高端建筑市场，增强国际市场竞争力奠定了坚实的基础。

5、产业结构优化，主业协同发展。公司通过实施大集团、大土木、大市场、大品牌战略，在继续巩固传统水利水电建筑核心业务优势地位的同时，不断加大对非传统业务的发展力度，在公路、铁路、市政、轨道交通、港口航道、房屋建筑等业务领域的市场竞争能力明显增强，市场占有率不断提升。报告期内，公司工程承包、投资、房地产等业务板块间的协同效应进一步加强，工程承包能力、投资开发能力和国际竞争力进一步提高。

(五) 投资状况分析

1、 对外股权投资总体分析

(1) 证券投资情况

币种：人民币

序号	证券品种	证券代码	证券简称	最初投资金额（元）	持有数量（股）	期末账面价值（元）	占期末证券总投资比例（%）	报告期损益（元）
1	股票	600739	辽宁成大	7,243,415.07	306,548	5,376,851.92	81.67	781,697.40
2	股票	600062	双鹤药业	1,349,704.49	53,932	1,206,458.84	18.33	-377.52

合计	8,593,119.56	/	6,583,310.76	100	781,319.88
----	--------------	---	--------------	-----	------------

(2) 持有其他上市公司股权情况

单位：元 币种：人民币

证券代码	证券简称	最初投资成本	占该公司股权比例 (%)	期末账面价值	报告期损益	报告期所有者权益变动	会计核算科目	股份来源
002305	南国置业	1,462,790,381.68	29.57	1,462,790,381.68	150,983,962.48	135,402,869.89	长期股权投资	协议收购
合计		1,462,790,381.68	/	1,462,790,381.68	150,983,962.48	135,402,869.89	/	/

注 1：报告期损益和报告期权益变动分别指南国置业对公司报告期内合并报表归属于母公司损益和报告期内归属于母公司所有者权益的影响数。

注 2：2013 年 1 月 25 日，水电地产通过协议转让方式取得南国置业共计 285,610,656 股的股份，股权转让手续已全部办理完毕，占当时南国置业总股本的 29.75%。因南国置业实施股权激励计划，截至 2013 年 12 月 31 日，南国置业的总股本已由原来的 960,000,000 股变更为 965,800,110 股，水电地产所持南国置业股权比例相应调整为 29.57%。

2、非金融类公司委托理财及衍生品投资的情况

(1) 委托理财情况

本年度公司无委托理财事项。

(2) 委托贷款情况

本年度公司无委托贷款事项。

3、 募集资金使用情况

(1) 募集资金总体使用情况

单位:万元 币种:人民币

募集年份	募集方式	募集资金总额	本年度已使用募集资金总额	已累计使用募集资金总额	尚未使用募集资金总额	尚未使用募集资金用途及去向
2011	首次发行	1,323,969.35	133,875.25	1,139,503.37	184,465.98	专户存储

(2) 募集资金承诺项目使用情况

单位:万元 币种:人民币

承诺项目名称	是否变更项目	募集资金拟投入金额	募集资金本年度投入金额	募集资金实际累计投入金额	是否符合计划进度	项目进度	预计收益 (%)	产生收益情况	是否符合预计收益	未达到计划进度和收益说明	变更原因及募集资金变更程序说明
工程施工设备采购项目	否	884,280.00	133,875.25	699,814.02	是	不适用		不适用	是	不适用	未变更
柬埔寨甘再水电站 BOT 项目	否	60,400.00	0.00	60,400.00	是	完工	9.31	6,409.78	是	不适用	未变更
甘肃酒泉干河口风电项目	否	100,000.00	0.00	100,000.00	是	完工	6.33	7,813.44	是	不适用	未变更
四川毛尔盖水电站项目	否	50,000.00	0.00	50,000.00	是	完工	10.02	-9,477.15	是	不适用	未变更
四川成简快速路 BT 项目	否	37,000.00	0.00	37,000.00	是	完工	6.35	不适用	是	不适用	未变更
补充流动资金	否	192,289.35	0.00	192,289.35	是	不适用		不适用	是	不适用	未变更
合计	/	1,323,969.35	133,875.25	1,139,503.37	/	/	/	/	/	/	/

4、 主要子公司、参股公司分析

(1) 主要子公司分析

单位:万元 币种:人民币

公司名称	业务性质	注册资本	总资产	净资产	净利润
中国水利水电第一工程局有限公司	建筑施工	54,477.00	334,967.81	68,127.13	5,555.68
中国水利水电第二工程局有限公司	建筑施工	46,000.00	440,877.98	63,393.88	3,189.87

中国水利水电第三工程局有限公司	建筑施工	82,510.00	601,721.24	125,850.92	20,561.15
中国水利水电第四工程局有限公司	建筑施工	104,300.34	1,301,079.03	291,847.17	74,386.89
中国水利水电第五工程局有限公司	建筑施工	81,339.94	724,303.27	183,595.66	23,304.91
中国水利水电第六工程局有限公司	建筑施工	94,606.00	484,569.16	112,701.93	11,465.20
中国水利水电第七工程局有限公司	建筑施工	128,346.32	1,885,856.10	404,535.74	61,675.30
中国水利水电第八工程局有限公司	建筑施工	105,905.00	1,132,394.37	280,791.64	55,512.12
中国水利水电第九工程局有限公司	建筑施工	50,000.00	410,813.69	53,484.79	7,578.43
中国水利水电第十工程局有限公司	建筑施工	52,443.00	490,955.98	120,973.10	19,823.79
中国水利水电第十一工程局有限公司	建筑施工	81,888.18	813,105.49	237,212.33	36,054.57
中国水利水电第十二工程局有限公司	建筑施工	60,000.00	307,393.06	92,594.90	7,177.36
中国水利水电第十三工程局有限公司	建筑施工	91,335.87	719,727.10	224,713.62	30,351.81
中国水利水电第十四工程局有限公司	建筑施工	90,202.19	1,417,496.81	302,242.37	55,216.60
中国水电建设集团十五工程局有限公司	建筑施工	50,550.00	417,376.99	85,221.25	11,393.70
中国水利水电第十六工程局有限公司	建筑施工	54,663.69	375,748.48	81,770.30	11,083.63
中国水电基础局有限公司	建筑施工	32,000.00	205,596.95	57,732.27	10,849.76
中国水电建设集团甘肃能源投资有限公司	电力投资与运营	384,500.21	888,401.94	351,123.26	12,094.61
中国水电建设集团四川电力开发有限公司	电力投资与运营	471,700.59	2,616,426.87	711,710.95	1,382.75
中国水电建设集团房地产有限公司	房地产开发	500,000.00	4,210,134.35	914,209.43	81,738.56
中国水电建设集团港航建设有限公司	建筑施工	92,823.13	353,989.79	89,868.57	-3,508.71
中国水电建设集团路桥工程有限公司	建筑施工	227,303.03	2,364,980.94	537,261.65	27,374.30
中国水电建设集团租赁控股有限公司	机械设备租赁	96,000.00	340,783.96	114,012.39	14,998.89
中国水电建设集团新能源开发有限责任公司	电力投资与运营	159,607.60	715,559.69	192,642.95	6,000.62
中国水电建设集团国际工程有限公司	建筑施工	400,000.00	2,686,369.05	588,640.54	60,059.59
中国水电建设集团铁路建设有限公司	建筑施工	10,000.00	17,652.58	7,513.67	1,049.65
中水电海外投资有限公司	海外投资与运营、建筑施工	250,000.00	860,633.48	263,304.50	11,665.82

中水电南方建设投资有限公司	项目建设投资	100,000.00	231,262.56	100,022.76	18.15
中水电成都建设投资有限公司	项目建设投资	20,000.00	21,419.23	20,003.69	3.69

其中，对公司净利润影响达到 10%以上的子公司情况：

单位：万元 币种：人民币

公司名称	营业收入	营业利润	净利润
中国水电建设集团房地产有限公司	729,857.53	99,623.55	81,738.56
中国水利水电第四工程局有限公司	1,160,077.49	80,909.82	74,386.89
中国水利水电第七工程局有限公司	1,430,304.64	67,100.03	61,675.30
中国水电建设集团国际工程有限公司	2,629,711.39	81,905.16	60,059.59
中国水利水电第八工程局有限公司	1,452,191.58	61,066.29	55,512.12
中国水利水电第十四工程局有限公司	1,450,423.54	63,702.88	55,216.60

(2) 单个子公司、参股公司经营业绩与上年同比变动 30%原因分析

单位：万元 币种：人民币

公司名称	本年净利润	上年净利润	变动比例 (%)	变动原因
中水电海外投资有限公司	11,665.82	-720.42	1,719.31	境外投资项目进入运营期
中国水利水电第六工程局有限公司	11,465.20	-1,286.72	991.04	境外施工项目盈利增加
中国水电建设集团房地产有限公司	81,738.56	21,552.44	279.25	竣工结利项目增加及并购南国置业
中国水电建设集团铁路建设有限公司	1,049.65	-1,769.27	159.33	受托管理收益增加
中国水电建设集团甘肃能源投资有限公司	12,094.61	-25,346.71	147.72	煤价下行与发电量增加双重影响
中国水电建设集团路桥工程有限公司	27,374.30	12,188.64	124.59	业务规模扩张较快，效益同步提升
中国水利水电第一工程局有限公司	5,555.68	2,941.09	88.90	境外施工项目盈利增加

中国水利水电第四工程局有限公司	74,386.89	49,277.44	50.96	工程项目调价补差取得进展
中国水利水电第十六工程局有限公司	11,083.63	7,834.66	41.47	境外施工项目盈利增加
中国水电建设集团新能源开发有限责任公司	6,000.62	18,515.92	-67.59	投资收益同比减少
中国水利水电第二工程局有限公司	3,189.87	10,969.66	-70.92	汇兑净损失同比增加
中国水电建设集团四川电力开发有限公司	1,382.75	23,192.04	-94.04	上游来水量减少及暴雨泥石流自然灾害导致发电量减少
中国水电建设集团港航建设有限公司	-3,508.71	535.02	-755.81	港工疏浚市场持续低迷，合同存量不足，带息负债规模大

(3) 本期处置或取得子公司情况

公司名称	处置（取得）目的	处置（取得）方式	对公司整体生产经营情况和业绩的影响
中水电成都建设投资有限公司	强化区域市场投资业务管理	新设	该公司本年实现净利润 3.69 万元

(4) 投资收益占其净利润 50%以上子公司的股权投资项目

公司名称	投资收益占比 (%)	股权投资项目名称
中国水电建设集团四川电力开发有限公司	265.58	四川华能太平驿水电有限责任公司本期投资收益 2,344.81 万元，占投资收益总额的 63.85%；四川美姑河水电开发有限公司本期投资收益 1,274.54 万元，占投资收益总额 34.71%
中国水电建设集团新能源开发有限责任公司	160.12	中国水电建设集团国际工程有限公司本期投资收益 2,601.74 万元，占投资收益总额的 27.08%；中国水电建设集团租赁控股有限公司公司本期投资收益 4,674.99 万元，占投资收益总额 48.66%；大理聚能风电开发有限责任公司本期投资收益 1,122.18 万元，占投资收益总额的 11.68%
中国水利水电第二工程局有限公司	51.84	中国水电建设集团房地产有限公司期投资收益 1,653.72 万元，占投资收益总额的 100%

5、非募集资金项目情况

单位:元 币种:人民币

项目名称	项目金额	项目进度	本年度投入金额	累计实际投入金额	项目收益情况
安谷水电站	9,754,013,300	建设期	2,503,240,000	5,423,030,000	不适用
老挝南乌江梯级水电站(一期项目)	6,520,500,000	建设期	1,328,138,000	1,944,738,000	不适用
都江堰青云阶项目	3,773,360,000	建设期	253,000,000	1,295,010,000	不适用
长沙湘熙水郡项目	3,904,700,000	建设期	589,180,000	1,552,840,000	不适用
贵阳观府壹号项目	5,654,510,000	建设期	499,140,000	2,408,500,000	不适用
唐山首郡项目	3,642,160,000	建设期	501,940,000	1,514,800,000	不适用
北京门头沟西山艺境项目	8,224,000,000	建设期	4,880,640,000	4,880,640,000	不适用
武汉盛世江城项目	4,170,000,000	建设期	1,850,560,000	1,850,560,000	不适用
天津市武清区新城开发 BT 项目	4,500,000,000	建设期	483,960,000	4,465,490,000	不适用
郑州市三环路快速化工程(北三环)	3,787,000,000	建设期	2,049,540,000	3,474,617,000	不适用
乐山青江新区 BT 项目	3,394,200,000	建设期	352,740,000	352,740,000	不适用
郑州市陇海路快速通道工程 BT 项目	7,610,000,000	建设期	199,700,000	199,700,000	不适用
云南省晋红高速公路 BOT 项目	8,780,966,660	建设期	31,000,000	31,000,000	不适用
深圳市城市轨道交通 7 号线 BT 项目	16,853,280,300	建设期	3,143,519,400	3,743,519,400	不适用
合计	90,568,690,260	/	18,666,297,400	33,137,184,400	/

(六) 公司控制的特殊目的主体情况

无

二、董事会关于公司未来发展的讨论与分析

(一) 行业竞争格局和发展趋势

今后一段时期世界经济将延续缓慢复苏的基本态势，中国经济进入战略转型期，面临经济增速放缓的压力，机遇和挑战并存。一方面，国家推动产业转型升级，支持发展战略新兴产业，鼓励企业加快“走出去”步伐，给公司发展提供了新的战略机遇；另一方面，受转型时期投资增速放缓，成本上升较快、节能环保要求提高、市场竞争加剧等因素影响，在新的机会和传统业务面前，公司仍然面临较大的压力。只有抓住全球产业布局调整和国内经济转型的战略机遇，顺势而为，公司才能在未来市场竞争中赢得先机和主动。

城镇化建设加快和政府增加民生领域支出，投资和消费保持增长，将为公司提供更大市场空间，公路、铁路、城市轨道交通和公共设施、环境治理等领域存在较大投资潜力。公司经营所在行业主要是水利电力和基础设施工程，近三年建设需求稳中有增。根据国家能源局《2014年能源工作指导意见》的要求，2014年，国家将新核准水电总装机2000万千瓦、风电装机1800万千瓦、光伏发电装机1000万千瓦、核电装机864万千瓦，电网建设投资3600亿；另外，公路、港航、铁路、城市轨道交通等基础设施建设投资，以及以房建为主的城镇综合体、新城镇建设投资亦将有所回升。

短期来看，国际市场激烈的竞争态势和中资企业的同质化竞争问题难以发生根本性转变，市场开拓和项目履约难度加大，但也存在着一些有利因素：受国际经济形势逐步好转的影响，国际工程承包的市场需求将有所回升，增长主要集中在非洲、东盟、中东、中亚、俄罗斯以及

拉美等地区，国际建筑市场将进入新一轮的增长阶段。政府支持中国企业加快“走出去”步伐，在政策、资金和服务方面提供更多的支持。整体来看，国际建筑市场仍有较多的市场机会和发展机遇。只有继续加速转型升级，不断创新业务模式，加快发挥产业链一体化的协同效应，将国际业务的先行优势转化为核心竞争优势，才能继续保持国际业务的持续快速增长。

从能源投资板块来看，“十二五”期间，国内能源领域总投资预计将达 13.5 万亿元。未来水电、风电、太阳能、光伏发电等清洁能源在中国能源结构中的比例将逐步增大，公司在基础设施、清洁能源、新能源等领域以及地区经济发展之中仍然具备投资发展的政策支持和条件。

从房地产板块来看，在全面深化改革的大背景下，中国房地产市场政策走势呈现趋稳基调，局部可能会出现微调与收紧现象，房地产行业的竞争格局进一步分化，市场集中度将逐渐提高，步入良性发展阶段。

设备制造与租赁方面，公司将不断加大对设备制造业务的研发投入，做强做大设备制造业业务。继续优化设备资源配置，大力发展融资租赁业务，积极开拓高端租赁市场，稳步开发国际市场，提升租赁业务的经营规模和利润水平。

综合分析当前形势，公司预计在全球经济复苏，国内经济转型的背景下，公司存在较大的发展机会。

（二）公司发展战略

公司将加快推进结构调整，积极推动资源向主业集中、向优势业务集中，提高资源的使用效率和价值创造能力。在持续巩固水利水电业务优势地位的同时，继续加大向非水利水电建筑、房地产投资开发、电力投资和新能源投资开发领域的拓展力度，提高上述业务在公司业务组合中的比重和地位，构建科学合理的业务结构，加快产业升级转型。同时，突出一体化全产业链优势，促进工程服务转型，不断创新经营模式，不断提升国际竞争力。

公司将利用水利水电建设市场的资质、品牌和技术优势，加大市场营销力度，持续巩固水利水电核心主业优势地位，为公司产业结构调整提供有力的支撑。

公司将坚定不移深化优化国际业务优先发展战略，改革创新国际业务体制机制流程，切实落实国际业务优先发展市场营销战略，强力落实相关多元化策略，优化海外市场整体布局，加强海外业务支持体系建设，持续提升公司国际化水平。

公司将发挥产业链一体化和大土木工程的实力和优势，抓住新型城镇化、新经济区（带）建设、城市基础设施新建改造、生态环保及水务工程等市场重点，做好市场开拓和高端营销，尽快将非传统业务由成长性业务转化为成熟业务。积极务实培育战略性新兴产业，促进其孵化成长，规模发展。

公司将在“战略契合、能力可及、风险可控、效益可期”的原则下有序、稳健推进投资业务，做到布局合理、规模适当，确保投资资产安全可控。以电力为主，特别是水电为主的投资结构仍然是公司投资发展的主线。

在房地产投资开发领域，公司将根据国家调控方向和行业发展趋势不断调整、完善发展规划，坚定不移地实施刚需、良品经营策略，争取使房地产业务成为公司发展的重要支柱。

设备制造与租赁方面，公司将积极推动产品创新，做强做大设备制造业业务。公司将继续优化设备资源配置，大力发展融资租赁业务，开拓高端租赁市场，提升租赁业务的经营规模和利

润水平。

(三) 经营计划

公司 2014 年新签合同计划 2,374.4 亿元；计划实现营业收入 1,637.89 亿元；计划完成投资 780.58 亿元。

(四) 因维持当前业务并完成在建投资项目公司所需的资金需求

公司 2014 年度在建项目投资约 484 亿元，资金来源按照国家相关产业政策规定的资本金、银行贷款比例进行筹措。

(五) 可能面对的风险

1、海外业务风险

随着国际业务优先发展战略的深化优化，公司海外业务领域和规模不断扩大，管理压力逐步增加。公司业务所处国别市场和区域的政治不稳、经济波动、自然灾害、政策和法律不利变更、汇率变动、税赋增加或优惠减少、贸易制裁、国际诉讼等都可能影响到公司海外工程承包业务和投资业务的正常开展。公司相当一部分项目地处非洲等发展中地区，所在国政治局势不够稳定、经济基础较为薄弱，以及与国内存在的文化差异、突发的自然灾害等都可能对公司海外业务的正常开展产生不利影响。此外，海外投资项目的建设、运营以及投资回收期较长等固有特性，决定了其受所在国的政局、政策、影响较大。

2、政策风险

公司主要经营业务为建筑工程承包业务，由于国家基础设施投资政策与固定资产投资政策直接决定建筑市场规模，因此也对公司的业务发展产生较大影响。同时，公司作为市场主体，国家的财政、货币等政策均不可避免的会对公司的经营活动产生重大影响，特别是当国家金融信贷政策收紧、财政支出减少、税收增加时，对公司可能带来不利影响。目前，房地产宏观调控的政策仍然没有放松，地方政府债务负担仍然沉重，基础设施投资，特别是 BT 项目投资回收仍然具有风险。

3、市场竞争风险

尽管公司在水利水电建筑市场属于龙头企业，拥有竞争优势，但由于该市场是一个完全竞争市场，原有竞争对手及新的市场进入者都将对公司的市场地位产生冲击。同时，随着公司基础设施建设能力、品牌的提升，公司参与基础设施建筑市场竞争的广度和深度在不断增加，已形成了与既有市场占有者同台竞技的局面，国内市场竞争的激烈程度大幅增加。此外，由于受欧债危机等因素的影响，欧美许多公司重返亚非拉市场，使公司海外业务同样面临更趋激烈的市场竞争。

4、履约风险

公司从事的水利水电工程建设及其他建筑工程承包项目，由于建设周期长、涉及环节多，通常面临较多的不确定性因素的影响。

三、董事会对会计师事务所“非标准审计报告”的说明

(一) 董事会、监事会对会计师事务所“非标准审计报告”的说明

√ 不适用

(二) 董事会对会计政策、会计估计或核算方法变更的原因和影响的分析说明

2011 年国际会计准则理事会重新发布了新的《国际会计准则第 19 号——职工福利》，对精算利得和损失的核算方法进行了调整，并自 2013 年 1 月 1 日起生效。由于公司改制时参照执行该准则，因此自 2013 年 1 月 1 日起，公司在国际财务报告准则框架下采用前述准则，同时在 2013 年度财务报表中采用与之相同的会计政策。本次会计政策变更因追溯调整对公司 2012 年度合并财务报表科目的影响为：公司损益（净利润）增加人民币 47,145,000.00 元、总资产增加人民币 23,709,000.00 元、净资产减少人民币 138,311,000.00 元。此项变更已经本公司第二届董

事会第十五次会议通过。具体内容详见公司同日在上海证券交易所刊登的《中国电力建设股份有限公司关于会计政策变更的公告》。

(三) 董事会对重要前期差错更正的原因及影响的分析说明

√ 不适用

四、 利润分配或资本公积金转增预案

(一) 现金分红政策的制定、执行或调整情况

1、2013年度，公司现金分红政策未进行调整或变更。公司现有现金分红政策符合公司章程及审议程序的规定，有明确的分红标准和分红比例。在审议有关利润分配政策的议案时，独立董事均发表了意见，公司充分保护中小投资者的合法权益。

2、2013年7月10日，公司严格按照《公司章程》以及《2012年年度股东大会决议》的要求，以2012年年末总股本9,600,000,000股为基数，向全体股东每10股派发现金红利人民币1.28元（含税），共计派发股利人民币1,228,800,000.03元（含税），占2012年度公司经审计合并会计报表归属于母公司所有者净利润的30.01%。该现金股利派发工作已于2013年7月10日执行完毕，详见公司2013年6月25日在上海证券交易所网站刊登的《中国水利水电建设股份有限公司2012年度利润分配实施公告》。

3、2013 年度，母公司实现净利润 1,261,025,670.94 元，在按 10% 计提法定公积金 126,102,567.09 元及对全体股东分配现金股利 1,228,800,000.03 元后，加上年初未分配利润 1,673,464,135.23 元，2013 年末可供股东分配的利润 1,579,587,239.05 元。根据《公司法》和《公司章程》相关规定，结合股东回报及公司业务发展等因素，2013 年度，公司以期末总股本 960,000 万股为基数，向全体股东每 10 股派发现金红利 1.43 元（含税），共计分配现金股利 1,372,800,000.00 元，剩余未分配的 206,787,239.05 元结转以后年度进行分配。上述利润分配方案已经公司第二届董事会第十五次会议审议通过，尚需公司 2013 年年度股东大会审议通过后方可实施。

(二) 报告期内盈利且母公司未分配利润为正，但未提出现金红利分配预案的，公司应当详细披露原因以及未分配利润的用途和使用计划

√ 不适用

(三) 公司近三年（含报告期）的利润分配方案或预案、资本公积金转增股本方案或预案

单位：元 币种：人民币

分红年度	每 10 股送红股数（股）	每 10 股派息数(元)（含税）	每 10 股转增数（股）	现金分红的数额（含税）	分红年度合并报表中归属于上市公司股东的净利润	占合并报表中归属于上市公司股东的净利润的比率(%)
2013 年		1.43		1,372,800,000.00	4,555,996,812.53	30.13
2012 年		1.28		1,228,800,000.03	4,127,030,129.72	30.01
2011 年		0.38		364,800,000.02	3,654,438,794.54	10.08

五、 积极履行社会责任的工作情况

(一) 社会责任工作情况

详见公司同日在上海证券交易所网站上披露的《中国电力建设股份有限公司 2013 年度社会责任报告》。

第五节 重要事项

一、 重大诉讼、仲裁和媒体普遍质疑的事项

(一) 诉讼、仲裁或媒体质疑事项已在临时公告或定期公告披露且无后续进展的

事项概述及类型	查询索引
中国水利水电第一工程局有限公司与卓尼县浙河水电开发有限责任公司建设工程合同纠纷	公司首次公开发行 A 股股票招股说明书、公司 2011 年年度报告、公司 2012 年半年度报告、公司 2013 年半年度报告
关于新疆伊犁河流域开发建设管理局与中国水利水电第十工程局有限公司建设工程合同纠纷	公司首次公开发行 A 股股票招股说明书、公司 2012 年年度报告
中国水利水电第八工程局有限公司与新邵晒谷滩水电开发有限公司、广州慧怡投资有限公司的建设工程合同纠纷	公司 2011 年年度报告、公司 2013 年半年度报告
中国水利水电第九工程局有限公司与贵阳金阳新区开发建设有限责任公司之间的拖欠工程款纠纷	公司首次公开发行 A 股股票招股说明书、公司 2011 年年度报告、公司 2012 年年度报告

(二) 临时或定期公告未披露或有后续进展的诉讼、仲裁情况

1、中国水利水电建设集团公司的前身中国水利水电工程总公司与尼泊尔水源部逊沙里-莫朗灌溉发展委员会之间的建设工程合同纠纷，公司已就国际仲裁庭裁决向尼泊尔当地法院申请强制执行，目前仍在执行中。

2、中国水利水电第十六工程局有限公司厦门分局与厦门海沧投资总公司建设工程合同纠纷，中国水利水电第十六工程局有限公司厦门分局已在 2013 年 11 月 1 日收到被执行人厦门海沧投资总公司支付的 1000 万元，余款将继续执行。

(三) 临时或定期公告未披露或有后续进展的媒体普遍质疑事项

利比亚事件：自 2011 年利比亚内战爆发以来，中国政府对其保持持续高度关注。目前，利比亚部分项目业主向公司发出了复工谈判邀请。公司表示愿意在安全保障、损失核定、剩余工作量重新估价的前提下，根据现场实际情况，逐步组织复工。

二、 报告期内资金被占用情况及清欠进展情况

√ 不适用

三、 破产重整相关事项

无破产重整相关事项。

四、 资产交易、企业合并事项

(一) 临时公告未披露或有后续进展的情况

1、 收购资产情况

单位:元 币种:人民币

交易对方或最终控制方	被收购资产	购买日	资产收购价格	自收购日起至本年末为上市公司贡献的净利润	自本年初至本年末为上市公司贡献的净利润(适用于同一控制下的企业合并)	是否为关联交易(如是,说明定价原则)	资产收购定价原则	所涉及的资产是否已全部过户	所涉及的债权债务是否已全部转移	该资产为上市公司贡献的净利润占上市公司归属于上市公司股东净利润总额的比例(%)	关联关系
许 晓明、许贤明	直接购买南国置业 76,800,000 股股份,并通过购买武汉新天地投资有限公司 100% 股权而间接持有南国置业 208,810,656 股股份,上述两笔股权购买行为导致公司持有南国置业 29.75% 的股权。因南国置业实施股权激励计划,截至报告期末,公司所持南国置业股权比例为 29.57%。	2013 年 3 月 4 日	1,456,614,346.00	150,983,962.48	不适用	否	按照规定的协议价格	是	是	3.31	无

五、 公司股权激励情况及其影响

√ 不适用

六、 重大关联交易

(一) 与日常经营相关的关联交易

1、 已在临时公告披露，但有后续实施的进展或变化的事项

公司于 2013 年 4 月 22 日，在上海证券交易所网站披露了《中国水利水电建设股份有限公司 2013 年度日常关联交易公告》。报告期末，公司对 2013 年度关联交易的执行情况进行了统计，2013 年度执行情况及 2014 年度关联交易计划详见公司 2014 年 4 月 22 日在上海证券交易所披露的《中国电力建设股份有限公司 2014 年度日常关联交易计划的公告》。

(二) 共同对外投资的重大关联交易

1、 已在临时公告披露且后续实施无进展或变化的事项

事项概述	查询索引
公司拟以现金出资人民币 12 亿元与中国电力建设集团、中国水电顾问集团共同成立中国电建集团财务有限公司。详见公司 2012 年 12 月 20 日在上海证券交易所网站披露的《中国水利水电建设股份有限公司关于投资设立 财务公司涉及的关联交易公告》。	www.sse.com.cn

七、 重大合同及其履行情况

(一) 托管、承包、租赁事项

√ 不适用

(二) 担保情况

单位:万元 币种:人民币

公司对外担保情况（不包括对子公司的担保）													
担保方	担保方与上市公司的关系	被担保方	担保金额	担保发生日期(协议签署日)	担保起始日	担保到期日	担保类型	担保是否已经履行完毕	担保是否逾期	担保逾期金额	是否存在反担保	是否为关联方担保	关联关系
中国电力建设股份有限公司	公司本部	中国水利电力对外公司	44,145.35	2005年6月28日	2005年6月30日	2018年9月30日	连带责任担保	否	否	0	否	否	
中国水电建设集团国际工程有限公司	全资子公司	中国水利电力对外公司	46,191.09	2008年3月28日	2008年3月31日	2024年3月31日	连带责任担保	否	否	0	否	否	
中国水利水电第十一工程局有限公司	全资子公司	中国水利电力对外公司	469.84	2009年12月10日	2009年12月10日	保函撤销日	连带责任担保	否	否	0	否	否	
中国水利水电第十一工程局有限公司	全资子公司	中国四川国际合作股份有限公司	7,742.87	2011年2月1日	2011年2月1日	保函撤销日	连带责任担保	否	否	0	否	否	
中国电力建设股份有限公司	公司本部	郑州燃气发电有限公司	13,845.00	2006年11月22日	2006年11月22日	2026年11月21日	连带责任担保	否	否	0	否	否	
中国电力建设股份有限公司	公司本部	郑州燃气发电有限公司	8,424.00	2005年12月21日	2005年12月21日	2024年12月16日	连带责任担保	否	否	0	否	否	
中国电力建设股份有限公司	公司本部	郑州燃气发电有限公司	5,148.00	2005年12月19日	2005年12月19日	2024年12月16日	连带责任担保	否	否	0	否	否	
中国电力建设股份有限公司	公司本部	郑州燃气发电有限公司	12,772.50	2006年11月24日	2006年11月24日	2024年12月16日	连带责任担保	否	否	0	否	否	

中国电力建设股份有限公司	公司本部	郑州燃气发电有限公司	1,095.90	2006 年 10 月 31 日	2007 年 8 月 17 日	2019 年 8 月 16 日	连带责任担保	否	否	0	否	否	
报告期内担保发生额合计（不包括对子公司的担保）													-207,426.25
报告期末担保余额合计（A）（不包括对子公司的担保）													139,834.55
公司对控股、参股子公司的担保情况													
报告期内对子公司担保发生额合计													90,212.97
报告期末对子公司担保余额合计（B）													760,413.97
公司担保总额情况（包括对控股、参股子公司的担保）													
担保总额（A+B）													900,248.52
担保总额占公司净资产的比例（%）													21.79
其中：													
为股东、实际控制人及其关联方提供担保的金额（C）													0.00
直接或间接为资产负债率超过 70% 的被担保对象提供的债务担保金额（D）													607,925.10
担保总额超过净资产 50% 部分的金额（E）													0.00
上述三项担保金额合计（C+D+E）													607,925.10

注：以上担保不包括股份公司直接或间接为全资子公司提供的担保

(三) 其他重大合同

本年度公司无其他重大合同。

八、 承诺事项履行情况

(一) 上市公司、持股 5% 以上的股东、控股股东及实际控制人在报告期内或持续到报告期内的承诺事项

承诺背景	承诺类型	承诺方	承诺内容	承诺时间及期限	是否有履行期限	是否及时严格履行	如未能及时履行应说明未完成履行的具体原因	如未能及时履行应说明下一步计划
收购报告书或权益变动报告书中所作承诺	解决同业竞争	中国电力建设集团有限公司	为确保股权划转完成后上市公司独立性不受损害，充分保护上市公司、特别是中小投资者利益不受损失，避免同业竞争，中国电建集团承诺在符合相关法律法规及规范性文件要求的情况下，按照有利于维护投资者根本利益的原则，积极探讨各种实现资产注入的可能方案，积极有序推进中国水电工程顾问集团有限公司旗下的水电、风电勘测设计业务和资产注入中国水电的工作，并在此基础上推动尽快完成注入工作。与此同时，中国电建集团将逐步梳理和规范事业部管理企业（原电网辅业单位）的相关业务和资产，并将根据事业部管理企业的改制规范进度，择机实现中国电建集团的整体上市。在中国电建集团实现整体上市后，中国电建集团及中国电建集团控制的除中国水电外的其他企业：将不会在中国境内外以任何形式支持中国水电及其下属全资、控股子公司外的第三方从事或参与对中国水电及其下属全资、控股子公司主营业务构成或可能构成直接或间接竞争关系的业务或活动；如发现任何与中国水电主营业务构成或可能构成直接或间接竞争关系的业务机会，中国电建集团将促使该业务机会按合理和公平的条款及条件首先提供给中国水电及其下属全资、控股子公司；如出售或转让与中国	长期有效	是	是	经向中国电建集团了解，2013 年 10 月以来，中国电建集团已启动并实施了拟注入资产的内部产权调整、上市公司股权结构调整、上市公司更名等工作，并与公司签订了《资产委托管理协议》，将中国电建集团包括拟注入资产在内的全部非上市资产委托公司管理，接受公司的规范运作指导。目前，中国电建集团仍在相关中介机构协助下，结合重组相关最新政策文件对各种可能的资产注入方案进行研究和论证。	

			水电生产、经营相关的任何资产、业务或权益，中国水电均享有优先购买权，且中国电建集团保证在出售或转让有关资产、业务或权益时给予中国水电的条件与中国电建集团及中国电建集团控制的除中国水电外的其他企业向任何独立第三方提供的条件相当。					
	解 决 关 联 交 易	中国电力建设集团有 限公司	中国电建集团在股权划转时，为确保收购完成后上市公司独立性不受损害，充分保护上市公司、特别是中小投资者利益不受损失，中国电建集团承诺不会利用控股股东地位谋求中国水电在业务经营等方面给予中国电建集团及中国电建集团控制的除中国水电外的其他企业优于独立第三方的条件或利益；中国电建集团及其控制的除中国水电外的其他企业将尽量减少并规范与中国水电之间的关联交易；对于与中国水电经营活动相关的无法避免的关联交易，中国电建集团及其控制的除中国水电外的其他企业将严格遵循有关关联交易的法律法规和中国水电内部规章制度中关于关联交易的相关要求，履行关联交易决策程序，确保定价公允，及时进行信息披露。	长 期 有 效	是	是		
	其他	中国电力建设集团有 限公司	中国电建集团在股权划转时，承诺不会因收购的完成而损害中国电建的独立性，中国电建集团将在资产、业务、人员、财务和机构上继续与中国电建保持五分开原则。	长 期 有 效	是	是		
与首次公开发行的承诺	股 份 限 售	中国水利水电建设集团 公司	中国水电集团承诺，自本公司 A 股股票上市之日起三十六个月内，不转让或者委托他人管理其已直接和间接持有的本公司首次公开发行股票前已发行股份，也不由本公司收购该部分股份。	36 个 月，至 2014 年 10 月 18 日。	是	是		
	解 决 同 业 竞 争	中国水利水电建设集团 公司	为避免与公司的同业竞争，中国水电集团声明及承诺：其及其直接或间接控制的除公司及其全资、控股子公司以外的企业将不会在境内外以任何形式从事或参与或以任何形式支持公司及其全资、控股子公司以外的第三方从事或参与与公司及其全资、控股子公司主营业务构成竞争或可能构成竞争的业务或活动。	长 期 有 效	是	是		
	解 决 土 地 等	中国水利水电建设集团 公司	2009 年 11 月 30 日，公司的主发起人水电建设集团与公司签订了《重组协议》，对水电建设集团联合水电顾问集团公司作为共同发起人，整体重组并发起设立公	尽 最 大 努 力 于 12 个月	是	是	上述承诺涉及的产权瑕疵房屋中，部分已取得《房屋所有权证》或已经	

	权 瑕 疵		司涉及的资产的权属、价值评估、主发起人的责任等事项进行了约定。就水电建设集团当时注入公司的尚未取得《房屋所有权证》的房屋，水电建设集团在该《重组协议》中承诺：将尽最大努力自公司成立日起十二个月内向相关的房屋管理部门申请房屋所有权证且该房屋所有权证应以公司或下属企业为所有权人；赔偿公司和因此而遭受的损失、索赔、支出和费用。	内完成。			处置，相关主体正在为其余具备条件的房产办理权证，如不具备办证条件，相关主体将按照承诺承担相应责任。	
其他承 诺	股 份 限 售	中国水电工程顾问集团有限公司	中水顾问集团承诺将其所持本公司 6,300 万股股份在 2013 年 10 月 18 日限售期满后继续锁定 12 个月，至 2014 年 10 月 18 日。	12 个月，至 2014 年 10 月 18 日	是	是		
	股 份 限 售	中国水利水电建设集团公司	2012 年 11 月 5 日至 2013 年 2 月 6 日，水电建设集团通过上海证券交易所交易系统累计增持公司股票 172,800,192 股，累计增持比例为公司总股本的 1.8%。水电建设集团承诺，在增持计划实施期间、最后一笔增持股份登记过户后 12 个月内及法定期限内不减持水电建设集团持有的公司股份。此次增持计划于 2013 年 2 月 6 日全部实施完毕。	12 个月，至 2014 年 2 月 6 日	是	是		
	股 份 限 售	中国电力建设集团有限公司	中国电建集团承诺同意承接水电建设集团于中国水电首次公开发行股票并上市时作出的股份锁定限售承诺，同意承接水电建设集团增持中国水电股份时作出的股份锁定限售承诺，即在最后一笔增持股份登记过户后 12 个月内及法定期限内不减持所持有的中国水电股份	至 2014 年 10 月 18 日	是	是		
	股 份 限 售	中国电力建设集团有限公司	针对水电顾问集团作出的股份锁定限售承诺，中国电建集团承诺同意承接水电顾问集团作出的股份锁定限售承诺，即对于本次由水电顾问集团划入中国电建集团的股份锁定至 2014 年 10 月 18 日。	至 2014 年 10 月 18 日	是	是		

九、 聘任、解聘会计师事务所情况

单位:万元 币种:人民币

是否改聘会计师事务所:	否	
	原聘任	现聘任
境内会计师事务所名称	中天运会计师事务所有限公司	中天运会计师事务所有限公司
境内会计师事务所报酬	948	948
境内会计师事务所审计年限	3 年	4 年

	名称	报酬
内部控制审计会计师事务所	中天运会计师事务所有限公司	230

十、 上市公司及其董事、监事、高级管理人员、持有 5%以上股份的股东、实际控制人、收购人处罚及整改情况

本年度公司及其董事、监事、高级管理人员、持有 5%以上股份的股东、实际控制人、收购人均未受中国证监会的稽查、行政处罚、通报批评及证券交易所的公开谴责。

十一、 其他重大事项的说明

报告期内公司无其他重大事项。

第六节 股份变动及股东情况

一、股本变动情况

(一) 股份变动情况表

1、 股份变动情况表

单位：股

	本次变动前		本次变动增减（+，-）					本次变动后	
	数量	比例（%）	发行新股	送股	公积金转股	其他	小计	数量	比例（%）
一、有限售条件股份	6,597,000,000	68.72	0	0	0	0	0	6,597,000,000	68.72
1、国家持股	0								
2、国有法人持股	6,300,000,000	65.63	0	0	0	0	0	6,300,000,000	65.63
3、其他内资持股	297,000,000	3.09	0	0	0	0	0	297,000,000	3.09
其中： 境内非国有法人持股	297,000,000	3.09	0	0	0	0	0	297,000,000	3.09
境内自然人持股	0								
4、外资持股	0								
其中： 境外法人持股	0								
境外自然人持股	0								
二、无限售条件流通股份	3,003,000,000	31.28	0	0	0	0	0	3,003,000,000	31.28
1、人民币普通股	3,003,000,000	31.28	0	0	0	0	0	3,003,000,000	31.28
2、境内上市的外资股	0								
3、境外上市的外资股	0								
4、其他	0								
三、股份总数	9,600,000,000	100	0	0	0	0	0	9,600,000,000	100

2、 股份变动情况说明

(1)中国水电顾问集团承诺自股票上市之日（2011年10月18日）起12个月内保持限售。2012年10月18日，中水顾问集团自愿继续锁定所持公司6,300万股股份，锁定期为12个月。2013年10月18日，中水顾问集团自愿再次继续锁定所持本公司6,300万股股份，锁定期为12个月。

(2)2012年11月5日，公司接到控股股东中国水电集团通知，中国水电集团拟在6个月内以自身名义择机通过上海证券交易所交易系统以买入方式增持公司股份，累计增持比例不超过公司总股本的2%，不低于公司总股本的1.8%，增持价格不超过每股4.5元人民币。本次增持计划6个月内完成，中国水电集团承诺，在增持计划实施期间、最后一笔增持股份登记过户后12个月内及法定期限内不减持中国水电集团持有的公司股份。截至2013年2月6日，中国水电集团累计增持公司股票172,800,192股，累计增持比例达到公司总股本的1.8%，本次增持计划全

部实施完毕。

(二) 限售股份变动情况

报告期内，本公司限售股份无变动情况。

二、 证券发行与上市情况

(一) 截至报告期末近 3 年历次证券发行情况

单位：股 币种：人民币

股票及其衍生证券的种类	发行日期	发行价格 (或利率)	发行数量	上市日期	获准上市交易 数量	交易 终止 日期
股票类						
人民币普通股 (A 股)	2011 年 9 月 27 日	4.5 元/股	3,000,000,000	2011 年 10 月 18 日	1,500,000,000	
人民币普通股 (A 股)	2011 年 9 月 27 日	4.5 元/股	3,000,000,000	2012 年 1 月 18 日	1,500,000,000	
可转换公司债券、分离交易可转债、公司债类						
中国水利水电建设股份有限公司 2012 年公司债券 (第一期) (7 年期, 12 中水 01)	2012 年 10 月 29 日	5.03%	20 亿元	2012 年 11 月 26 日	20 亿元	
中国水利水电建设股份有限公司 2012 年公司债券 (第一期) (10 年期, 12 中水 02)	2012 年 10 月 29 日	5.20%	30 亿元	2012 年 11 月 26 日	30 亿元	

(二) 公司股份总数及股东结构变动及公司资产和负债结构的变动情况

报告期内未发生引起公司股份总数及结构的变动或造成公司资产和负债结构变动的各类证券发行情况。

(三) 现存的内部职工股情况

本报告期末公司无内部职工股。

三、 股东和实际控制人情况

(一) 股东数量和持股情况

单位：股

截止报告期末股东总数	87,636	年度报告披露日前第 5 个交易日末股东总数	88,733			
前十名股东持股情况						
股东名称	股东性质	持股比例 (%)	持股总数	报告期内增减	持有有限售条件股份数量	质押或冻结的股份数量
中国水利水电建设集团公司	国有法人	66.77	6,409,800,192	68,817,771	6,237,000,000	无
全国社会保障基金理事会转持三户	其他	3.09	297,000,000	0	297,000,000	未知
全国社保基金一零六组合	其他	0.76	73,227,859	63,227,957	0	未知
中国水电工程顾问集团公司	国有法人	0.66	63,000,000	0	63,000,000	无
全国社保基金六零二组合	其他	0.48	46,052,874	46,052,874	0	未知
中国人民财产保险股份有限公司	其他	0.46	44,500,054	118,750	0	未知

限公司—传统—普通保险产品—008C—CT001 沪						
方正证券股份有限公司	其他	0.41	39,076,700	-18,223,920	0	未知
国泰君安证券股份有限公司	其他	0.39	37,081,818	-116,606,982	0	未知
安邦保险集团股份有限公司—传统保险产品	其他	0.30	28,548,728	0	0	未知
华信信托股份有限公司	其他	0.28	26,768,738	26,768,738	0	未知
前十名无限售条件股东持股情况						
股东名称	持有无限售条件股份的数量		股份种类及数量			
中国水利水电建设集团公司	172,800,192		人民币普通股		172,800,192	
全国社保基金一零六组合	73,227,859		人民币普通股		73,227,859	
全国社保基金六零二组合	46,052,874		人民币普通股		46,052,874	
中国人民财产保险股份有限公司—传统—普通保险产品—008C—CT001 沪	44,500,054		人民币普通股		44,500,054	
方正证券股份有限公司	39,076,700		人民币普通股		39,076,700	
安邦保险集团股份有限公司—传统保险产品	28,548,728		人民币普通股		28,548,728	
华信信托股份有限公司	26,768,738		人民币普通股		26,768,738	
交通银行—中海优质成长证券投资基金	25,699,784		人民币普通股		25,699,784	
兴业证券股份有限公司	23,700,000		人民币普通股		23,700,000	
光大证券股份有限公司转融通担保证券明细账户	23,000,000		人民币普通股		23,000,000	
上述股东关联关系或一致行动的说明	中国水电建设集团公司与中国水电工程顾问集团有限公司同为电力建设集团有限公司的全资子公司。除此之外，公司未知上述其他股东存在关联关系					

前十名有限售条件股东持股数量及限售条件

单位:股

序号	有限售条件股东名称	持有的有限售条件股份数量	有限售条件股份可上市交易情况		限售条件
			可上市交易时间	新增可上市交易股份数量	
1	中国水利水电建设集团公司	6,237,000,000	2014年10月18日	6,237,000,000	控股股东承诺自股票上市之日起36个月内限售
2	全国社会保障基金理事会转持三户	297,000,000	2014年10月18日	297,000,000	国有股划转，继承原股东的禁售期义务
3	中国水电工程顾问集团公司	63,000,000	2014年10月18日	63,000,000	股东承诺自2013年10月18日限售期满后自愿继续锁定12个月
上述股东关联关系或一致行动的说明			中国水电建设集团公司与中国水电工程顾问集团公司同为电力建设集团有限公司的全资子公司。除此之外，公司未知上述其他股东存在关联关系。		

四、 控股股东及实际控制人情况

(一) 控股股东情况

1、 法人

单位：元 币种：人民币

名称	中国水利水电建设集团公司
单位负责人或法定代表人	范集湘
成立日期	2003 年 7 月 14 日
注册资本	4,851,032,000
主要经营业务	水利、电力、公路、铁路、港口与航道、机场、房屋、市政公共设施、城市轨道交通的工程施工、设计、咨询和监理；相关工程技术研究、勘测、设计、服务及相关设备的制造；电力的生产；房地产开发与经营；实业投资与管理；招标代理业务；进出口业务；承包境外工程和境内外资工程
报告期内控股和参股的其他境内外上市公司的股权情况	报告期内，中国水电集团未直接持有其他上市公司股份

(二) 实际控制人情况

1、 法人

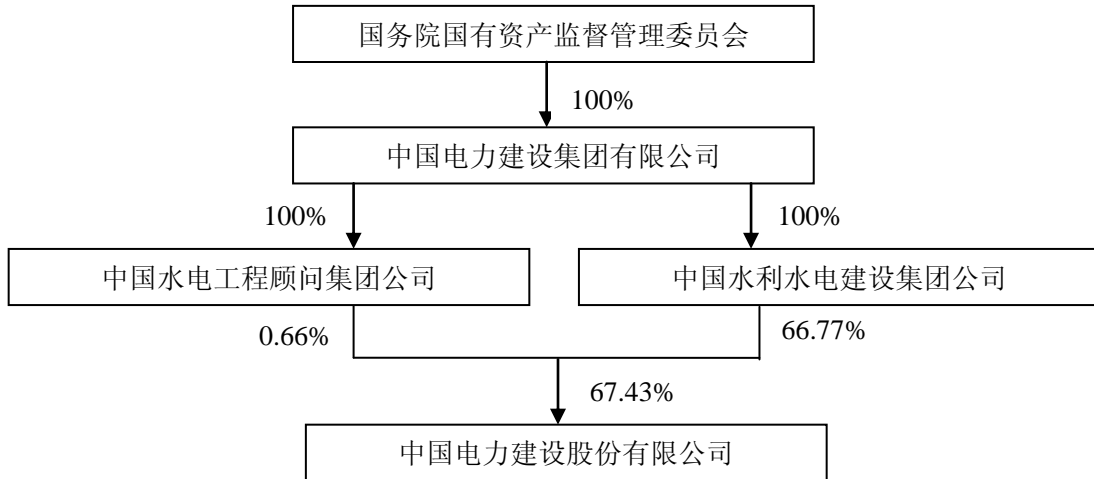
单位：元 币种：人民币

名称	国务院国有资产监督管理委员会
----	----------------

2、 报告期内实际控制人变更情况索引及日期

报告期内，实际控制人未发生变更。

3、 公司与实际控制人之间的产权及控制关系的方框图



注：上图为报告期内公司实际控制人的产权及控制关系方框图

五、 其他持股在百分之十以上的法人股东

截止本报告期末公司无其他持股在百分之十以上的法人股东。

第七节 董事、监事、高级管理人员和员工情况

一、 持股变动及报酬情况

(一) 现任及报告期内离任董事、监事和高级管理人员持股变动及报酬情况

单位：股

姓名	职务	性别	年龄	任期起始日期	任期终止日期	年初持股数	年末持股数	年度内股份增减变动原因	报告期内从公司领取的应付报酬总额(万)	报告期从股东单位获得的应
范集湘	董事长、党委书记	男	59	2013年7月17日	2016年7月16日					
晏志勇	董事	男	55	2013年7月17日	2016年7月16日					
孙洪水	董事、总经理、党委副书记	男	52	2013年7月17日	2014年2月21日					
石成梁	独立董事	男	65	2013年7月17日	2016年7月16日				15.4	
周保志	独立董事	男	68	2013年7月17日	2016年7月16日				14	
刘新兰	独立董事	女	67	2013年7月17日	2016年7月16日				16.7	
韩方明	独立董事	男	47	2013年7月17日	2016年7月16日				11.5	
赵广杰	独立董事	男	67	2013年7月17日	2016年7月16日				7.3	
王宗敏	职工董事	男	57	2013年7月17日	2016年7月16日					26.6
孙宝田	监事会主席	男	51	2013年7月17日	2016年7月16日				23.09	
雷建容	监事	女	44	2013年7月17日	2016年7月16日				27.9	
杜明	监事	男	42	2013年7月17日	2016年7月16日					21.7
段尚毅	职工监事	男	59	2013年6月27日	2016年6月26日				30.5	
李江波	职工监事	男	48	2013年6月27日	2016年6月26日				28.55	
宗敦峰	副总经理	男	51	2012年1月9日	2014年2月21日				23.09	
曾兴亮	副总经理	男	52	2012年1月9日	2014年2月21日				23.09	
杨忠	副总经理	男	49	2012年1月9日	2014年2月21日				23.09	
刘明江	副总经理	男	48	2012年1月9日	2014年2月21日				23.09	
丁永泉	总会计师	男	50	2012年1月9日	2014年2月21日				23.09	
王书宝	总法律顾问	男	43	2013年1月26日	2016年1月25日					26.6
王志平	董事会秘书	男	59	2013年1月25日	2016年1月24日					26.6
夏进	总经理助理	男	49	2012年3月28日	2014年2月21日				25.3	
章运礼	总经理助理	男	53	2012年3月28日	2014年2月21日				36.4	

王禹	总经理助理	男	50	2012年3月28日	2014年2月21日					30.5	
宋东升	总经理助理	男	51	2012年6月29日	2014年2月21日					39.4	
任传俊	原独立董事	男	70	2012年5月30日	2013年7月17日					6.2	
陈永录	原监事会主席	男	58	2010年2月23日	2013年7月17日						
许贺龙	原职工监事	男	51	2009年11月26日	2013年6月27日						22.7
合计	/	/	/	/	/				/	428.19	124.2

注：1、根据国资委对中央企业负责人经营业绩考核和薪酬管理的有关规定，中央企业负责人年度薪酬实行“先考核、后兑现”，截止本公司年度报告公告时，2013年度国资委对我公司及股东单位企业负责人经营业绩考核工作仍在进行中，国资委尚未对有关中央企业负责人2013年度薪酬水平进行核定，因此无法予以披露。

2、截止年度报告公告时，我公司及股东单位监事及高级管理人员2013年度的考核工作仍在进行中，因此2013年度的绩效部分无法予以披露，仅披露基薪部分数据。

1、报告期内在任的董事、监事和高级管理人员简历：

范集湘：2006年2月起任中国水电集团总经理、党委副书记。2009年11月起任中国水利水电建设股份有限公司董事长、党委书记。2011年8月起任中国电力建设集团有限公司董事长、党委副书记。

晏志勇：2007年2月至2011年8月任中国水电工程顾问集团公司总经理、党组书记，水电水利规划设计总院院长，中国水利水电建设工程咨询公司总经理；2011年8月起，任中国电力建设集团有限公司党委书记、副董事长。2013年7月起任股份公司董事。

孙洪水：2007年2月至2009年11月任中国水利水电建设集团公司党委委员、副总经理，2009年11月起任中国水利水电建设集团公司党委常委。2011年9月起任中国电力建设集团有限公司党委常委。2012年1月起任中国水利水电建设股份有限公司董事、总经理、党委副书记。王宗敏：2006年2月至2010年3月任中国水电集团总经济师，自2007年10月起任中国水电集团工会主席。2009年11月起任中国水利水电建设股份有限公司职工董事。2011年9月起任中国电力建设集团有限公司工会主席，股份公司职工董事。

石成梁：出生于1948年7月，中国国籍，无境外居留权，本科学历，高级经济师，享受国务院政府特殊津贴专家。现任本公司独立董事，同时担任中国电力投资集团公司高级顾问。石先生历任青海省电力局办公室主任，龙羊峡水电厂党委书记，龙羊峡水电厂党委书记兼厂长，中共中央纪律检查委员会驻电力工业部纪检组局级纪检员、监察局副局长，中共中央纪律检查委员会驻国家电力公司纪检组副组长、监察局局长，国家电力公司电源建设部主任，中国电力投资集团公司筹备组成员，中国电力投资集团公司副总经理、党组成员。

周保志：出生于1945年3月，中国国籍，无境外居留权，本科学历，教授级高级工程师。现任本公司独立董事，同时担任中国水利工程协会会长、中国水利教育协会会长。周先生历任水利电力部基建司工程师，中央组织部处长，水利部办公厅副主任，四川省万县地区副专员，水利部直属机关党委常务副书记，水利部人事劳动教育司司长，水利部长江水利委员会党组书记、副主任，水利部党组成员。

刘新兰：出生于1946年3月，中国国籍，无境外居留权，本科学历，高级会计师，现任本公司独立董事。刘女士历任审计署驻电子工业部审计局局级审计员，审计署信息邮政审计局组建负责人、副局长，审计署建设建材审计局局长，2002年4月任审计署科学技术审计局局长，2005年5月至2006年5月任正局级审计员。

韩方明：出生于 1966 年 3 月，河北省尚义县人，毕业于北京大学，获博士学位，并曾于美国哈佛大学从事博士后研究。中国人民政治协商会议第十届、第十一届和第十二届全国委员会委员，现任全国政协外事委员会副主任、《公共外交季刊》副总编辑兼编辑部主任。他也是非官方的外交与国际关系智库察哈尔学会的创会主席，同时担任中国国际经济贸易仲裁委员会仲裁员。1999 年加入 TCL 集团，2006 年起至 2011 年 6 月任 TCL 集团股份有限公司执行董事，2011 年 6 月至今出任 TCL 集团股份有限公司副董事长。

赵广杰：出生于 1945 年 10 月，中国国籍，无境外居留权，本科学历，高级工程师。现任本公司独立董事，同时担任中国铁建独立非执行董事。赵先生历任鞍山钢铁集团公司经理办调研员、调研组副组长、经理办副主任，辽宁省委办公厅秘书，鞍山钢铁集团公司建设公司总经理兼党委书记，鞍山钢铁集团公司秘书长、副总经理、党委副书记，鞍山钢铁集团公司副总经理、党委书记，2005 年 5 月至 2006 年 1 月任鞍山钢铁集团公司副总经理。2006 年 11 月至 2013 年 1 月任新兴铸管集团有限公司外部董事。2006 年 11 月至 2007 年 11 月任中铁建总公司外部董事。自 2007 年 11 月起任中国铁建独立非执行董事。

王宗敏：2006 年 2 月至 2010 年 3 月任中国水电集团总经济师，自 2007 年 10 月起任中国水电集团工会主席。2009 年 11 月起任中国水利水电建设股份有限公司职工董事。2011 年 9 月起任中国电力建设集团有限公司工会主席，股份公司职工董事。

孙宝田：2007 年 2 月起任中国水电集团纪委副书记、监察部主任。2010 年 3 月至 2013 年 1 月任股份公司纪委副书记、监察部主任。2013 年 1 月起任股份公司党委副书记、纪委书记。

雷建容：2008 年 9 月至 2009 年 2 月任夹江水工机械有限公司执行董事、总经理党委书记，2009 年 2 月至 2012 年 9 月任夹江水工机械有限公司执行董事、总经理、党委副书记，2012 年 9 月至 2013 年 1 月任股份公司机关党委书记，2013 年 1 月起任股份公司监察部主任、纪委办公室主任、机关党委书记。

杜明：2008 年 5 月至 2010 年 10 月担任贵阳勘测设计研究院副总会计师兼财务资产部主任；2010 年 10 月至 2012 年 1 月担任贵阳勘测设计研究院院长助理；现任中国水电工程顾问集团公司财务资产部主任。

段尚毅：2006 年 4 月起任中国水电集团党委工作部主任、工会工作委员会主任（2007 年 10 月任工会副主席）、直属党委副书记、直属纪委书记。2012 年 6 月起任股份公司工会主席。

李江波：2003 年 9 月至 2010 年 3 月任集团公司企业发展部副主任，2010 年 3 月至 2012 年 4 月任股份公司企业发展部副主任，2012 年 4 月至今任股份公司企业发展部主任。

宗敦峰：2008 年 9 月至 2010 年 1 月任中国水电集团总工程师兼工程科技部主任。2010 年 1 月任中国水利水电建设股份有限公司总工程师。2012 年 1 月起任中国水利水电建设股份有限公司党委书记、副总经理。

曾兴亮：2006 年 7 月至 2010 年 1 月任中国水电集团总经理助理兼海外事业部常务副总经理、中国水电建设集团国际工程有限公司董事、总经理、党委副书记。2010 年 1 月起任中国水利水电建设股份有限公司总经理助理兼海外事业部常务副总经理，中国水电建设集团国际工程有限公司董事、总经理、党委副书记。2012 年 1 月起任中国水利水电建设股份有限公司党委书记、副总经理。

杨忠：2008 年 4 月至 2010 年 1 月兼任京沪高速铁路土建工程三标段项目经理部临时党委书记、

常务副总经理。2010 年 1 月起任中国水利水电建设股份有限公司总经理助理兼京沪高铁项目部临时党委书记、常务副总经理。2012 年 1 月起任中国水利水电建设股份有限公司党委常委、副总经理。

刘明江：2006 年 11 月任中国水电建设集团四川电力开发有限公司董事长、党委书记，中国水利水电建设集团公司西南代表处主任。2012 年 1 月起任中国水利水电建设股份有限公司党委常委、副总经理。

丁永泉：2003 年 9 月至 2009 年 2 月任中国水利水电建设集团公司资金结算中心主任，2009 年 2 月至 2010 年 1 月任中国水利水电建设集团公司资金管理部主任，2010 年 1 月起任中国水利水电建设股份有限公司资金管理部主任。2012 年 1 月起任中国水利水电建设股份有限公司党委常委、总会计师。

王书宝：2006 年 11 月至 2008 年 4 月任中国水利水电第六工程局总法律顾问兼局长办公室副主任。2008 年 4 月至 2010 年 3 月任中国水电集团总法律顾问兼法律事务部主任。2010 年 4 月起任中国水电建设股份有限公司总法律顾问兼法律事务部主任，2011 年 9 月任中国电建集团总法律顾问兼法律事务部主任。

王志平：2004 年 3 月起任中国水电集团总经理工作部主任。2009 年 11 月起任中国水利水电建设股份有限公司董事会秘书兼董事会办公室主任、总经理工作部主任，2011 年 9 月任中国电力建设集团有限公司董事会秘书兼董事会办公室主任。

夏进：2008 年 11 月至 2010 年 1 月任中国水利水电建设集团公司副总经济师兼华中、华东代表处主任、中国水电集团房地产业部副总经理、中国水电集团房地产有限公司董事长、临时党委书记；2010 年 1 月至 2012 年 3 月任中国水利水电建设股份有限公司副总经济师兼华中、华东代表处主任；中国水电集团房地产业部副常务总经理、中国水电集团房地产有限公司董事长、党委书记。2012 年 4 月任股份公司总经理助理兼房地产公司董事长、党委书记。

章运礼：2007 年 11 月至 2008 年 6 月任中国水电三局局长、党委副书记；2008 年 6 月至 2012 年 3 月任中国水电三局有限公司执行董事、总经理兼党委副书记。2012 年 4 月起任股份公司总经理助理兼海外事业部总经理，国际公司董事长、党委书记。2013 年 8 月起改任国际公司副董事长。

王禹：2006 年 2 月至 2008 年 9 月任中国水电十一局党委书记、副局长；2008 年 9 月至 2011 年 2 月任中国水电十一局党委书记、副总经理；2011 年 2 月至 2012 年 3 月，任中国水利水电建设股份有限公司铁路事业部副总经理、中国水电建设集团铁路建设有限公司临时党委书记兼副总经理。2012 年 4 月起任股份公司总经理助理兼党委企业领导人员管理部主任、人力资源部主任。

宋东升：2005 年 4 月至 2010 年 9 月任中国水利水电建设股份有限公司海外事业部副总经理，中国水电建设集团国际工程有限公司副总经理、党委委员；2010 年 9 月至 2012 年 4 月任中国水利水电建设股份有限公司海外事业部副总经理、总法律顾问（兼），中国水电建设集团国际工程有限公司副总经理、党委委员。2012 年 7 月起任股份公司总经理助理兼海外事业部常务副总经理，国际公司总经理、党委副书记。

2、报告期内离任董事、监事、高级管理人员情况。

(1) 因董事会换届原因，任传俊先生自 2013 年 7 月起，不再担任公司独立董事职务。

(2) 因工作原因，陈永录先生自 2013 年 7 月起，不再担任公司监事会主席职务；许贺龙先生自 2013 年 7 月起，不再担任公司职工监事职务。

任传俊：出生于 1944 年 10 月，中国国籍，无境外居留权，大学本科学历，教授级高级经济师。享受国务院政府特殊津贴专家。现任本公司独立董事，同时担任中国中纺集团公司外部董事，中国航空油料集团公司外部董事。任先生历任中国仪征化纤工业联合公司总经理、党委副书记，中国纺织总会副会长、党组成员（同时兼任中国仪征化纤股份公司副董事长），中国石油天然气集团公司副总经理、党组成员（其间兼任中国石油天然气股份公司执行董事、高级副总裁，后兼任中国石油天然气股份公司副董事长），中国房地产集团公司外部董事，中国恒天集团公司外部董事。任先生同时还担任中国石油工程建设协会理事长。

陈永录：2007年11月至2010年1月任中共中央党史研究室办公厅主任，2010年1月起任中国水电集团党委副书记、纪委书记，2011年08月起任中国电力建设集团有限公司党委副书记、纪委书记。

许贺龙：2003 年 9 月至 2010 年 3 月任中国水电集团企业发展部主任。2010 年 3 月至 2011 年 9 月起任股份公司企业发展部主任。2011 年 9 月起任中国电力建设集团有限公司企业发展部主任。

3、报告期后至年度报告披露前公司董事、监事、高级管理人员变动情况

(1) 2014 年 2 月 21 日，因工作原因，孙洪水先生不再担任公司董事、总经理职务。

(2) 2014 年 2 月 20 日，因工作原因，孙宝田先生、雷建容女士、杜明先生不再担任公司股东监事职务，段尚毅先生、李江波先生不再担任公司职工监事职务。由于 5 名监事辞职后导致公司监事人数低于法定最低人数，上述 5 名监事将继续履行监事职责至公司股东大会选举出新的监事。

(3) 2014 年 2 月 21 日，经公司第二届监事会第四次会议决议审议通过，提名陈永录先生、苗青女士、邓孟元先生为股东代表监事候选人。

(4) 2014 年 2 月 21 日，经董事长提名，经公司第二届董事会第十二次会议审议通过，提名马宗林先生为公司董事候选人并聘任马宗林先生为公司总经理。公司董事会同意聘任王民浩先生、黄保东先生、孙洪水先生、王斌先生、袁柏松先生、姚强先生、李跃平先生、王首丽女士为公司副总经理，聘任孙瑾先生为公司总会计师，聘任王志平先生为公司董事会秘书，聘任刘明江先生为公司总经济师，聘任宗敦峰先生、周建平先生为公司总工程师，聘任王书宝先生为公司总法律顾问，聘任丁拯国先生、李燕明先生、张建文先生、郑声安先生、曾兴亮先生、杨忠先生、丁永泉先生、彭程先生、黄河先生、曹春江先生为公司总经理助理。以上人员任期三年，自公司董事会审议通过之日起计算。2014 年 3 月 6 日，黄保东先生因个人原因，辞去本公司副总经理职务。

上述董事、监事候选人须经股东大会审议批准后正式担任相关职务。

二、 现任及报告期内离任董事、监事和高级管理人员的任职情况

(一) 在股东单位任职情况

任职人员姓名	股东单位名称	在股东单位担任的职务	任期起始日期	任期终止日期
范集湘	中国电力建设集团有限公司	董事长、党委副书记	2011 年 8 月 19 日	
范集湘	中国水利水电建设集团公司	总经理	2006 年 2 月 24 日	
晏志勇	中国电力建设集团有限公司	副董事长、党委书记	2011 年 8 月 19 日	
孙洪水	中国电力建设集团有限公司	党委常委	2011 年 8 月 19 日	
王宗敏	中国电力建设集团有限公司	工会主席	2011 年 12 月 1 日	
王书宝	中国电力建设集团有限公司	总法律顾问、法律事务部主任	2011 年 11 月 8 日	
王志平	中国电力建设集团有限公司	董事会秘书、办公厅主任	2011 年 11 月 8 日	

(二) 在其他单位任职情况

任职人员姓名	其他单位名称	在其他单位担任的职务	任期起始日期	任期终止日期
石成梁	中国核工业建设股份有限公司	外部董事	2013 年	
刘新兰	中国航空工业集团公司	外部董事	2013 年 4 月	2014 年 3 月
韩方明	中国船舶工业股份有限公司	独立董事	2011 年	

三、 董事、监事、高级管理人员报酬情况

董事、监事、高级管理人员报酬的决策程序	<p>董事报酬的决策程序：由公司人事薪酬委员会研究并提出建议，经公司董事会审议，独立董事发表意见通过后，报股东大会批准。</p> <p>监事报酬的决策程序：由公司人事薪酬委员会研究并提出建议，经公司监事会审议，报股东大会批准。</p> <p>高级管理人员报酬决策程序：由公司人事薪酬委员会根据考核结果提出报酬方案，经公司董事会审议后执行。</p>
董事、监事、高级管理人员报酬确定依据	<p>1、政策依据：国资委《关于整体上市中央企业董事及高级管理人员薪酬管理的意见》（国资发分配〔2008〕140号）、《董事会试点中央企业董事报酬及待遇管理暂行办法》（国资发分配〔2009〕126号）、《关于参照确定中国水利水电建设股份有限公司独立董事报酬标准的通知》（分配函〔2010〕2号）2、执行依据相关法律、法规、规范性文件及《公司章程》等内部制度的规定，以及公司《高级管理人员业绩考核办法》的有关该规定。</p>
董事、监事和高级管理人员报酬的应付报酬情况	此稿中董事、监事和高级管理人员报酬的应付报酬是截止到 2013 年 12 月 31 日发放的薪酬合计数字，部分董事、监事、高级管理人员不含尚未兑现的绩效。
报告期末全体董事、监事和高级管理人员实际获得的报酬合计	全体董事、监事和高级管理人员实际获得的报酬合计为人民币：1,213.88 万元（税前）。

四、 公司董事、监事、高级管理人员变动情况

姓名	担任的职务	变动情形	变动原因
任传俊	原独立董事	离任	工作需要
赵广杰	独立董事	聘任	工作需要
陈永录	原监事会主席	离任	工作需要
孙宝田	监事会主席	聘任	工作需要
许贺龙	原职工监事	离任	工作需要
李江波	职工监事	聘任	工作需要

五、 母公司和主要子公司的员工情况

(一) 员工情况

母公司在职员工的数量	154
主要子公司在职员工的数量	124,010
在职员工的数量合计	124,164
母公司及主要子公司需承担费用的离退休职工人数	106,469

专业构成	
专业构成类别	专业构成人数
生产人员	45,925
销售人员	2,135
技术人员	28,267
财务人员	4,385
行政人员	2,420
其他	41,032
合计	124,164
教育程度	
教育程度类别	数量（人）
研究生及以上	1,618
大学本科	33,716
大学专科	30,113
大学专科以下	58,717
合计	124,164

(二) 薪酬政策

1、经营层薪酬执行年薪制，本着“业绩上、薪酬上，业绩下、薪酬下”的原则，根据公司年度经营业绩和个人业绩考核评价结果计发年薪。

2、总部员工薪酬政策

总部员工薪酬实行“岗位绩效”工资制，采取“一岗多档，岗变薪变，档变薪变”的宽幅设计，总体薪酬增长幅度根据公司经营业绩情况确定，个人绩效工资依据绩效考核结果确定。

3、子企业薪酬政策

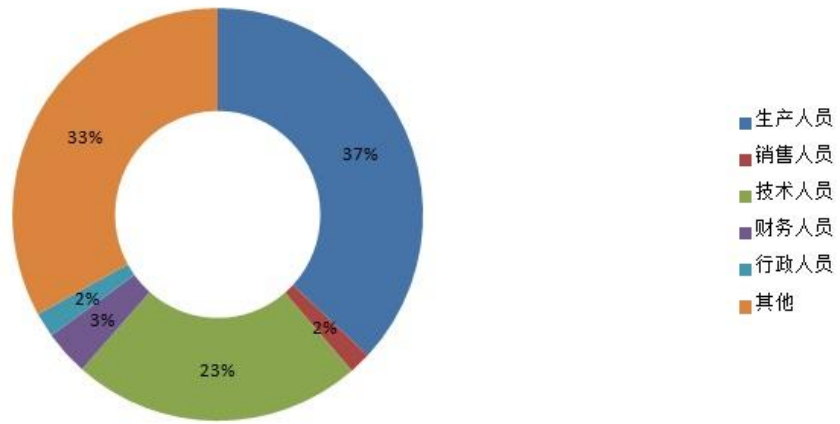
子企业根据企业负责人、经营管理人员、专业技术人员、专业技能人员等岗位类别不同，分别采取年薪制、岗位绩效工资制、岗位工资与计件计酬相结合的薪酬体系，按照工资总额增长低于经济效益增长的原则，在有效控制人工成本增长的基础上，工资增长优先向一线职工、核心岗位倾斜。

(三) 培训计划

公司将进一步贯彻执行中央下发的《2010-2020 年干部教育培训改革纲要》，坚持教育培训工作对企业的战略指导，在国资委和电建集团的统一指导下，结合公司近年来战略转型升级的目标，突出进行企业领导人员、项目经理、国际业务、房地产、路桥等方面的培训。改变以传统的以师带徒、灌输式等培训模式，增强培训力度。在常规培训的基础上，努力探索与地方院校合作进行学历教育、与地方培训机构协同对企业负责人进行轮训和根据企业的业务需求组织对国内外项目经理进行培训、加强对班组长的培训等培训机制，努力为企业发展提供有力的人才保障。

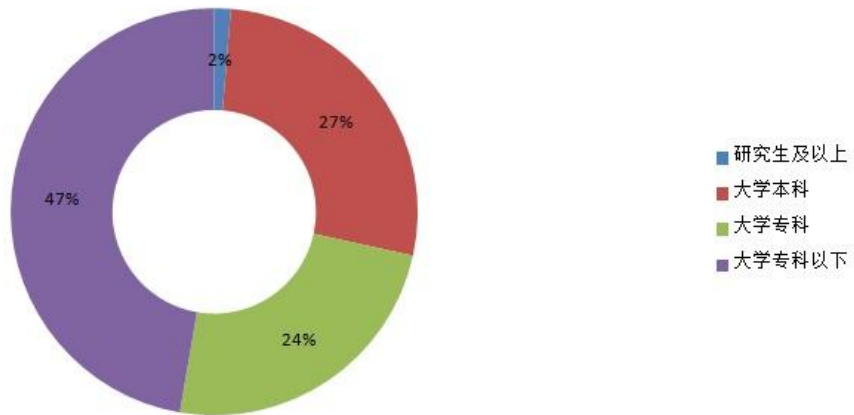
(四) 专业构成统计图：

专业构成统计图



(五) 教育程度统计图:

教育程度统计图



第八节 公司治理

一、 公司治理及内幕知情人登记管理等相关情况说明

报告期内，公司严格按照《中华人民共和国公司法》、《中华人民共和国证券法》、中国证监会颁布的最新法律法规以及上海证券交易所的有关要求规范运作，建立起规范的公司治理制度体系，不断加强信息披露和投资者关系工作，提升公司治理水平。报告期内，公司治理情况与《公司法》和中国证监会相关规定不存在重大差异。

公司已制定《内幕信息知情人登记管理制度》，并严格按照制度规定进行内幕信息知情人登记。

二、 股东大会情况简介

会议届次	召开日期	会议议案名称	决议情况	决议刊登的指定网站的查询索引	决议刊登的披露日期
中国水电 2012 年年度股东大会	2013 年 5 月 23 日	关于《中国水利水电建设股份有限公司 2012 年度董事会工作报告》的议案等共计 18 项议案	全部审议通过	www.sse.com.cn	2013 年 5 月 24 日
2013 年第一次临时股东大会	2013 年 7 月 17 日	关于选举中国水利水电建设股份有限公司第二届董事会董事的议案、关于选举中国水利水电建设股份有限公司第二届监事会股东代表监事的议案	全部审议通过	www.sse.com.cn	2013 年 7 月 18 日
2013 年第二次临时股东大会	2013 年 12 月 27 日	关于变更中国水利水电建设股份有限公司名称的议案、关于修改《中国水利水电建设股份有限公司章程》的议案	全部审议通过	www.sse.com.cn	2013 年 12 月 28 日

三、 董事履行职责情况

(一) 董事参加董事会和股东大会的情况

董事姓名	是否独立董事	参加董事会情况						参加股东大会情况
		本年应参加董事会次数	亲自出席次数	以通讯方式参加次数	委托出席次数	缺席次数	是否连续两次未亲自参加会议	出席股东大会的次数
范集湘	否	14	11	3	0	0	否	2
晏志勇	否	14	10	3	1	0	否	1
孙洪水	否	14	8	3	3	0	否	1
石成梁	是	14	9	3	2	0	否	3
周保志	是	14	10	3	1	0	否	2
刘新兰	是	14	10	3	1	0	否	2
赵广杰	是	9	7	2	0	0	否	1
韩方明	是	14	4	3	7	0	是	1
任传俊	是	5	1	1	3	0	是	0

王宗敏	否	14	10	3	1	0	否	3
-----	---	----	----	---	---	---	---	---

注 1：未亲自出席董事会会议的董事均书面委托其他董事代为出席并表决；

注 2：公司原独立董事任传俊因董事会换届原因已于 2013 年 7 月不再担任独立董事职务。

年内召开董事会会议次数	14
其中：现场会议次数	11
通讯方式召开会议次数	3
现场结合通讯方式召开会议次数	0

(二) 独立董事对公司有关事项提出异议的情况

报告期内，公司独立董事未对公司本年度的董事会议案及其他非董事会议案事项提出异议。

四、 董事会下设专门委员会在报告期内履行职责时所提出的重要意见和建议

2013 年，董事会审计与风险管理委员会按照《公司章程》、《中国水利水电建设股份有限公司审计与风险管理委员会议事规则》所规定的职责和程序，在审查公司财务状况，加强公司内控体系建设和风险管理方面发挥了有效的决策咨询作用。

2013 年，董事会审计与风险管理委员会共召开了五次专委会及两次年审专项工作沟通会，董事会审计与风险管理委员会认为编制的财务报表符合企业会计准则及其补充规定以及证券监管部门要求，报告内容真实完整。同时建议：

(一)在加强内部控制审计的同时，强化转型期投资管理，关注 BT 项目回购风险，高度重视资产负债率上升和经营活动净现金流下降，以及落实整改审计中发现问题；

(二)公司应建立内部控制及风险管理考核、检查、责任追究机制，加强对内部控制及风险管理专题研究成果应用，结合公司新的管理特点，将托管资产业务纳入到公司内部控制与风险管理中；

(三)公司应进一步发挥内部审计监督职能，关注审计资产质量、募集资金使用效率，充实审计人才队伍，及时上报审计问题，在更高层次上发挥审计的建设性作用。

董事会审计与风险管理委员会要求中天运会计师事务所所在保证会计报表真实性、可靠性的基础上，针对上市公司特点完善审计方案，高度关注投资效果，特别是 BT 项目回款及 BOT 项目运营风险，募集资金使用状况及其效果，重视内部控制制度健全及执行状况，顺应形势变化不断创新审计方法，在出具管理建议书基础上对各级机构提交年度《企业管理诊断报告》。

五、 监事会发现公司存在风险的说明

监事会对报告期内的监督事项无异议。

六、 报告期内对高级管理人员的考评机制，以及激励机制的建立、实施情况

依据《公司法》、国务院国资委《中央企业负责人经营业绩考核暂行办法》、《董事会试点企业高级管理人员薪酬管理指导意见》、《董事会试点企业高级管理人员经营业绩考核指导意见》、电建集团《企业负责人副职年度业绩考核管理暂行办法》以及《中国水利水电建设股份有限公司章程》和《中国水利水电建设股份有限公司董事会人事薪酬与考核委员会议事规则》等有关规定，按照科学发展观的要求，坚持依法合规、激励与约束相统一、短期激励与长期激励相结合、坚持考核和薪酬相统一、坚持公平与效率相统一的原则，制定了《股份公司经营层薪酬与绩效考核暂行办法》，对股份公司领导班子副职的绩效考核提出了按照离差率确定奖励区间，利用内插法确定个人考核系数，根据经营效益情况确定奖励系数的经营层考核与薪酬方案，经股份公司人事薪酬与考核委员、董事会审议后已经正式颁布实施，2013 年度股份公司领导班子副职的考核工作也已按照此办法实施，班子副职的绩效薪金按照考核结果核算完毕，待电建集团批复后可按时兑现。

第九节 内部控制

一、 内部控制责任声明及内部控制制度建设情况

(一) 内部控制责任声明

按照企业内部控制规范体系的规定，建立健全和有效实施内部控制，评价其有效性，并如实披露内部控制评价报告是公司董事会的责任。监事会对董事会建立和实施内部控制进行监督。经理层负责组织领导企业内部控制的日常运行。公司董事会、监事会及董事、监事、高级管理人员保证公司内部控制不存在任何虚假记载、误导性陈述或重大遗漏，并对公司内部控制的真实性、准确性和完整性承担个别及连带法律责任。

(二) 建立财务报告内部控制的依据

公司建立财务报告内部控制的依据是《公司法》、《证券法》、《会计法》、《企业会计准则》、《企业会计准则》等相关法律法规、《企业内部控制基本规范》及其配套指引、与公司财务报告内部控制相关的规章管理制度。

(三) 内部控制制度建设情况

公司按照《企业内部控制基本规范》及其配套指引要求，已完成了内部控制体系建设工作，并在报告期内，积极推进内部控制体系正常运转，持续完善内部控制制度。目前，公司已建立起一套较为完善的内部控制制度体系，内容涉及内部环境、风险评估、控制活动、信息与沟通、内部监督各要素，涵盖投资管理、财务管理、资金管理、工程项目管理、人力资源管理，关联交易、对外担保等各主要业务和事项，覆盖了公司经营管理活动的所有环节。

公司对报告期内的内部控制开展了自我评价。通过评价，认为，公司报告期内内部控制建立健全，并得以有效运行，达到了公司内部控制的的目标，不存在重大缺陷。

公司内部控制自我评价报告详见公司于 2014 年 4 月 22 日在上海证券交易所刊登的《中国电力建设股份有限公司内部控制自我评价报告》。

二、 内部控制审计报告的相关情况说明

公司聘请中天运会计师事务所有限公司对报告期内公司的内部控制进行了独立审计，并出具了标准无保留意见的审计意见。

公司内部控制审计报告详见公司于 2014 年 4 月 22 日在上海证券交易所刊登的《中国电力建设股份有限公司内部控制审计报告》。

三、 年度报告重大差错责任追究制度及相关执行情况说明

公司董事会已于 2012 年 1 月 9 日审议通过了《年报信息披露重大差错责任追究制度》，报告期内，公司严格遵循该制度。

第十节 财务会计报告

一、 审计报告

中天运（2014）审字第 90259 号

中国电力建设股份有限公司全体股东：

我们审计了后附的中国电力建设股份有限公司（以下简称“中国电建”）的财务报表，包括 2013 年 12 月 31 日的合并及母公司资产负债表、2013 年度的合并及母公司利润表、合并及母公司现金流量表和合并及母公司股东权益变动表以及财务报表附注。

一、管理层对财务报表的责任

编制和公允列报财务报表是中国电建管理层的责任，这种责任包括：（1）按照企业会计准则的规定编制财务报表，并使其实现公允反映；（2）设计、执行和维护必要的内部控制，以使财务报表不存在由于舞弊或错误导致的重大错报。

二、注册会计师的责任

我们的责任是在执行审计工作的基础上对财务报表发表审计意见。我们按照中国注册会计师审计准则的规定执行了审计工作。中国注册会计师审计准则要求我们遵守中国注册会计师职业道德守则，计划和执行审计工作以对财务报表是否不存在重大错报获取合理保证。

审计工作涉及实施审计程序，以获取有关财务报表金额和披露的审计证据。选择的审计程序取决于注册会计师的判断，包括对由于舞弊或错误导致的财务报表重大错报风险的评估。在进行风险评估时，注册会计师考虑与财务报表编制和公允列报相关的内部控制，以设计恰当的审计程序。审计工作还包括评价管理层选用会计政策的恰当性和作出会计估计的合理性，以及评价财务报表的总体列报。

我们相信，我们获取的审计证据是充分、适当的，为发表审计意见提供了基础。

三、审计意见

我们认为，上述中国电建的财务报表在所有重大方面按照企业会计准则的规定编制，公允反映了中国电建 2013 年 12 月 31 日的合并及母公司财务状况以及 2013 年度的合并及母公司经营成果和现金流量。

中天运会计师事务所有限公司

中国 北京

中国注册会计师：刘红卫

中国注册会计师：邹吉丰

二〇一四年四月十八日

二、 财务报表

合并资产负债表
2013 年 12 月 31 日

编制单位:中国电力建设股份有限公司

单位:元 币种:人民币

项目	附注	期末余额	年初余额 (经重述)
流动资产:			
货币资金	七(一)	29,812,188,101.43	27,287,995,670.61
结算备付金			
拆出资金			
交易性金融资产	七(二)	10,422,917.76	6,597,065.92
应收票据	七(三)	894,398,118.15	676,669,579.87
应收账款	七(五)	21,232,786,472.43	18,560,873,925.57
预付款项	七(七)	8,827,111,964.96	7,003,989,083.05
应收保费			
应收分保账款			
应收分保合同准备金			
应收利息			
应收股利	七(四)	1,021,900.00	743,200.00
其他应收款	七(六)	8,989,230,874.45	5,283,289,250.47
买入返售金融资产			
存货	七(八)	61,704,869,338.06	41,460,809,438.96
一年内到期的非流动资产		7,831,809,596.76	2,939,761,406.05
其他流动资产	七(九)	494,485,576.60	356,165,611.13
流动资产合计		139,798,324,860.60	103,576,894,231.63
非流动资产:			
发放委托贷款及垫款			
可供出售金融资产			
持有至到期投资			
长期应收款	七(十)	12,191,751,271.76	9,572,792,393.55
长期股权投资	七(十二)	2,552,365,369.12	2,208,085,627.64
投资性房地产	七(十三)	270,589,429.21	284,266,258.55
固定资产	七(十四)	42,537,883,549.23	40,932,245,686.44
在建工程	七(十五)	13,648,572,573.89	8,929,320,635.64
工程物资	七(十六)	28,320,707.34	309,298,934.67
固定资产清理	七(十七)	25,587,157.67	15,440,462.34
生产性生物资产	七(十八)	2,000,876.85	2,222,078.42
油气资产			
无形资产	七(十九)	17,700,873,241.57	16,500,717,419.66

开发支出		28,171,600.77	27,830,175.65
商誉	七(二十)	1,098,322,839.26	349,655,093.64
长期待摊费用	七(二十一)	96,965,388.36	84,030,378.42
递延所得税资产	七(二十二)	1,127,487,760.40	1,030,483,721.72
其他非流动资产	七(二十四)	356,651,210.65	561,907,833.00
非流动资产合计		91,665,542,976.08	80,808,296,699.34
资产总计		231,463,867,836.68	184,385,190,930.97
流动负债:			
短期借款	七(二十五)	12,135,974,823.62	8,150,596,500.00
向中央银行借款			
吸收存款及同业存放			
拆入资金			
交易性金融负债			
应付票据	七(二十六)	1,824,290,333.41	911,378,619.22
应付账款	七(二十七)	35,004,617,443.97	28,306,594,895.02
预收款项	七(二十八)	29,047,965,966.79	23,172,252,859.38
卖出回购金融资产款			
应付手续费及佣金			
应付职工薪酬	七(二十九)	1,038,420,758.75	889,650,760.50
应交税费	七(三十)	2,688,959,501.94	2,538,920,849.41
应付利息	七(三十一)	506,326,815.84	405,541,576.47
应付股利	七(三十二)	715,627,600.24	112,981,171.38
其他应付款	七(三十三)	17,182,071,244.01	11,761,829,025.75
应付分保账款			
保险合同准备金			
代理买卖证券款			
代理承销证券款			
一年内到期的非流动负债	七(三十四)	8,475,192,339.05	5,182,781,016.53
其他流动负债	七(三十五)	8,855,497,747.49	6,174,712,708.45
流动负债合计		117,474,944,575.11	87,607,239,982.11
非流动负债:			
长期借款	七(三十六)	55,723,764,762.75	43,962,240,384.60
应付债券	七(三十七)	13,032,848,844.72	13,524,263,660.80
长期应付款	七(三十八)	3,204,404,130.25	4,036,438,703.60
专项应付款	七(三十九)	32,134,407.03	29,238,843.18
预计负债			
递延所得税负债	七(二十二)	62,316,080.84	57,938,081.51
其他非流动负债	七(四十)	625,412,961.45	332,744,651.38

非流动负债合计		72,680,881,187.04	61,942,864,325.07
负债合计		190,155,825,762.15	149,550,104,307.18
所有者权益（或股东权益）：			
实收资本（或股本）	七（四十一）	9,600,000,000.00	9,600,000,000.00
资本公积	七（四十二）	10,499,894,403.96	10,768,863,467.77
减：库存股			
专项储备	七（四十三）	149,960,276.21	182,326,097.09
盈余公积	七（四十四）	367,698,402.05	241,595,834.96
一般风险准备			
未分配利润	七（四十五）	13,369,013,655.31	10,167,919,409.90
外币报表折算差额		-101,783,192.65	-56,371,830.51
归属于母公司所有者权益合计		33,884,783,544.88	30,904,332,979.21
少数股东权益		7,423,258,529.65	3,930,753,644.58
所有者权益合计		41,308,042,074.53	34,835,086,623.79
负债和所有者权益总计		231,463,867,836.68	184,385,190,930.97

法定代表人：范集湘

主管会计工作负责人：孙瑾

会计机构负责人：唐定乾

母公司资产负债表
2013 年 12 月 31 日

编制单位:中国电力建设股份有限公司

单位:元 币种:人民币

项目	附注	期末余额	年初余额 (经重述)
流动资产:			
货币资金		4,550,265,052.17	5,592,891,086.47
交易性金融资产			
应收票据			
应收账款	十三 (一)	306,419,745.18	131,726,944.25
预付款项		18,724,801.00	1,275,694,097.75
应收利息			
应收股利		2,129,730,341.07	1,239,756,306.94
其他应收款	十三 (二)	12,451,536,769.69	6,548,367,026.24
存货		188,586,376.04	283,113,869.24
一年内到期的非流动资产		2,989,657,623.08	
其他流动资产			
流动资产合计		22,634,920,708.23	15,071,549,330.89
非流动资产:			
可供出售金融资产			
持有至到期投资			
长期应收款			581,345,685.00
长期股权投资	十三 (三)	40,647,942,004.30	37,760,049,165.28
投资性房地产			
固定资产		950,264,949.11	993,815,180.72
在建工程		223,000.00	4,015,015.35
工程物资			
固定资产清理		100,805.19	
生产性生物资产			
油气资产			
无形资产		232,356,324.78	223,684,895.29
开发支出			
商誉			
长期待摊费用		42,695.14	102,468.33
递延所得税资产			
其他非流动资产			
非流动资产合计		41,830,929,778.52	39,563,012,409.97
资产总计		64,465,850,486.75	54,634,561,740.86
流动负债:			

短期借款		1,000,000,000.00	
交易性金融负债			
应付票据			
应付账款		1,232,834,832.99	122,747,839.10
预收款项			
应付职工薪酬		6,742,091.83	5,962,433.00
应交税费		8,992,669.31	8,897,574.45
应付利息		461,283,396.36	383,994,461.43
应付股利		584,234,424.58	
其他应付款		10,062,795,813.68	7,678,701,612.25
一年内到期的非流动负债		1,430,979,368.69	131,172,120.00
其他流动负债		7,600,000,000.00	5,400,000,000.00
流动负债合计		22,387,862,597.44	13,731,476,040.23
非流动负债：			
长期借款		2,698,367,775.00	827,032,720.00
应付债券		11,547,081,366.53	12,834,520,524.65
长期应付款		2,823,612,564.21	2,264,937,763.48
专项应付款			
预计负债			
递延所得税负债			
其他非流动负债		21,721,204.33	30,920,443.87
非流动负债合计		17,090,782,910.07	15,957,411,452.00
负债合计		39,478,645,507.51	29,688,887,492.23
所有者权益（或股东权益）：			
实收资本（或股本）		9,600,000,000.00	9,600,000,000.00
资本公积		13,453,080,895.10	13,443,799,692.94
减：库存股			
专项储备		94,722.40	70,864.86
盈余公积		354,442,122.69	228,339,555.60
一般风险准备			
未分配利润		1,579,587,239.05	1,673,464,135.23
所有者权益（或股东权益）合计		24,987,204,979.24	24,945,674,248.63
负债和所有者权益（或股东权益）总计		64,465,850,486.75	54,634,561,740.86

法定代表人：范集湘

主管会计工作负责人：孙瑾

会计机构负责人：唐定乾

合并利润表
2013 年 1—12 月

单位:元 币种:人民币

项目	附注	本期金额	上期金额(经重述)
一、营业总收入		144,837,008,532.45	127,055,849,631.00
其中:营业收入	七(四十六)	144,837,008,532.45	127,055,849,631.00
利息收入			
已赚保费			
手续费及佣金收入			
二、营业总成本		138,765,738,838.60	121,836,946,521.68
其中:营业成本	七(四十六)	123,874,868,516.21	109,471,235,177.08
利息支出			
手续费及佣金支出			
退保金			
赔付支出净额			
提取保险合同准备金净额			
保单红利支出			
分保费用			
营业税金及附加	七(四十七)	3,925,297,938.28	2,986,352,308.13
销售费用	七(四十八)	327,951,760.40	207,267,571.61
管理费用	七(四十九)	6,329,181,338.16	6,071,408,122.65
财务费用	七(五十)	3,527,851,239.55	2,656,020,847.25
资产减值损失	七(五十三)	780,588,046.00	444,662,494.96
加:公允价值变动收益(损失以“-”号填列)	七(五十一)	3,825,851.84	-7,272,267.20
投资收益(损失以“-”号填列)	七(五十二)	246,678,178.96	148,719,738.82
其中:对联营企业和合营企业的投资收益		38,903,205.97	83,367,427.02
汇兑收益(损失以“-”号填列)			
三、营业利润(亏损以“-”号填列)		6,321,773,724.65	5,360,350,580.94
加:营业外收入	七(五十四)	129,586,439.67	291,236,782.07
减:营业外支出	七(五十五)	79,489,387.12	89,374,515.92
其中:非流动资产处置损失		39,233,883.34	34,577,145.79
四、利润总额(亏损总额以“-”号填列)		6,371,870,777.20	5,562,212,847.09
减:所得税费用	七(五十六)	1,171,490,468.70	1,168,257,639.25
五、净利润(净亏损以“-”号填列)		5,200,380,308.50	4,393,955,207.84
归属于母公司所有者的净利润		4,555,996,812.53	4,127,030,129.72
少数股东损益		644,383,495.97	266,925,078.12
六、每股收益:			
(一)基本每股收益	七(五十七)	0.4746	0.4299
(二)稀释每股收益	七(五十七)	0.4746	0.4299

七、其他综合收益	七（五十八）	24,823,958.19	-40,714,939.50
八、综合收益总额		5,225,204,266.69	4,353,240,268.34
归属于母公司所有者的综合收益总额		4,587,614,487.90	4,086,955,819.97
归属于少数股东的综合收益总额		637,589,778.79	266,284,448.37

法定代表人：范集湘

主管会计工作负责人：孙瑾

会计机构负责人：唐定乾

母公司利润表
2013 年 1—12 月

单位:元 币种:人民币

项目	附注	本期金额	上期金额(经重述)
一、营业收入	十三(四)	4,105,186,350.92	862,564,014.88
减: 营业成本	十三(四)	3,960,855,137.09	679,148,378.02
营业税金及附加		2,691,839.19	9,037,128.95
销售费用			
管理费用		226,321,736.25	174,473,571.84
财务费用		620,766,760.64	582,310,758.69
资产减值损失		-545,177.82	555,730.03
加: 公允价值变动收益(损失以“-”号填列)			
投资收益(损失以“-”号填列)	十三(五)	1,966,038,244.21	2,248,599,515.32
其中: 对联营企业和合营企业的投资收益			
二、营业利润(亏损以“-”号填列)		1,261,134,299.78	1,665,637,962.67
加: 营业外收入			438,771.49
减: 营业外支出		108,628.84	1,125,245.95
其中: 非流动资产处置损失		10,949.84	125,245.95
三、利润总额(亏损总额以“-”号填列)		1,261,025,670.94	1,664,951,488.21
减: 所得税费用			
四、净利润(净亏损以“-”号填列)		1,261,025,670.94	1,664,951,488.21
五、每股收益:			
(一) 基本每股收益			
(二) 稀释每股收益			
六、其他综合收益		9,281,202.16	-30,990,443.87
七、综合收益总额		1,270,306,873.10	1,633,961,044.34

法定代表人: 范集湘

主管会计工作负责人: 孙瑾

会计机构负责人: 唐定乾

合并现金流量表
2013 年 1—12 月

单位:元 币种:人民币

项目	附注	本期金额	上期金额 (经重述)
一、经营活动产生的现金流量:			
销售商品、提供劳务收到的现金		132,843,943,526.50	104,415,889,843.33
客户存款和同业存放款项净增加额			
向中央银行借款净增加额			
向其他金融机构拆入资金净增加额			
收到原保险合同保费取得的现金			
收到再保险业务现金净额			
保户储金及投资款净增加额			
处置交易性金融资产净增加额			
收取利息、手续费及佣金的现金			
拆入资金净增加额			
回购业务资金净增加额			
收到的税费返还		473,815,089.92	402,118,446.10
收到其他与经营活动有关的现金	七 (五十九)	8,093,245,393.30	5,704,384,461.75
经营活动现金流入小计		141,411,004,009.72	110,522,392,751.18
购买商品、接受劳务支付的现金		108,030,709,711.78	86,610,362,020.14
客户贷款及垫款净增加额			
存放中央银行和同业款项净增加额			
支付原保险合同赔付款项的现金			
支付利息、手续费及佣金的现金			
支付保单红利的现金			
支付给职工以及为职工支付的现金		12,054,212,394.17	10,573,251,398.43
支付的各项税费		6,249,145,470.68	5,163,257,618.64
支付其他与经营活动有关的现金	七 (五十九)	9,677,051,959.83	5,942,800,244.60
经营活动现金流出小计		136,011,119,536.46	108,289,671,281.81
经营活动产生的现金流量净额		5,399,884,473.26	2,232,721,469.37
二、投资活动产生的现金流量:			
收回投资收到的现金		10,730,000.00	99,720,048.32
取得投资收益收到的现金		284,373,065.88	172,403,186.89
处置固定资产、无形资产和其他长期资产收回的现金净额		4,292,464,578.30	2,157,667,167.86
处置子公司及其他营业单位收到的现金净额		43,000,000.00	135,500,000.00
收到其他与投资活动有关的现金	七 (五十九)	340,876,449.92	212,558,527.71
投资活动现金流入小计		4,971,444,094.10	2,777,848,930.78
购建固定资产、无形资产和其他长期资产支付		19,043,498,432.52	15,248,104,792.79

的现金			
投资支付的现金		500,166,040.00	969,204,968.00
质押贷款净增加额			
取得子公司及其他营业单位支付的现金净额		397,327,146.28	
支付其他与投资活动有关的现金	七（五十九）	407,496,998.14	690,113,180.51
投资活动现金流出小计		20,348,488,616.94	16,907,422,941.30
投资活动产生的现金流量净额		-15,377,044,522.84	-14,129,574,010.52
三、筹资活动产生的现金流量：			
吸收投资收到的现金		1,453,591,344.67	624,402,634.82
其中：子公司吸收少数股东投资收到的现金		1,453,591,344.67	624,402,634.82
取得借款收到的现金		41,741,875,263.04	30,401,827,526.09
发行债券收到的现金		13,798,800,000.00	15,085,500,000.00
收到其他与筹资活动有关的现金	七（五十九）	1,352,502,574.71	499,878,112.51
筹资活动现金流入小计		58,346,769,182.42	46,611,608,273.42
偿还债务支付的现金		37,551,295,454.66	33,049,496,665.49
分配股利、利润或偿付利息支付的现金		6,566,077,524.27	5,416,080,333.73
其中：子公司支付给少数股东的股利、利润		183,478,124.28	196,790,493.46
支付其他与筹资活动有关的现金	七（五十九）	1,541,017,313.47	2,056,446,153.05
筹资活动现金流出小计		45,658,390,292.40	40,522,023,152.27
筹资活动产生的现金流量净额		12,688,378,890.02	6,089,585,121.15
四、汇率变动对现金及现金等价物的影响		-390,454,874.94	-97,602,014.15
五、现金及现金等价物净增加额		2,320,763,965.50	-5,904,869,434.15
加：期初现金及现金等价物余额		26,629,714,649.68	32,534,584,083.83
六、期末现金及现金等价物余额		28,950,478,615.18	26,629,714,649.68

法定代表人：范集湘

主管会计工作负责人：孙瑾

会计机构负责人：唐定乾

母公司现金流量表
2013 年 1—12 月

单位:元 币种:人民币

项目	附注	本期金额	上期金额
一、经营活动产生的现金流量:			
销售商品、提供劳务收到的现金		2,758,973,069.10	302,867,211.03
收到的税费返还		5,481.70	
收到其他与经营活动有关的现金		88,601,146,830.42	62,013,183,158.47
经营活动现金流入小计		91,360,125,381.22	62,316,050,369.50
购买商品、接受劳务支付的现金		2,375,905,228.28	776,364,489.45
支付给职工以及为职工支付的现金		105,947,618.31	86,554,300.42
支付的各项税费		20,920,530.24	32,219,962.54
支付其他与经营活动有关的现金		92,238,940,408.24	63,362,291,335.91
经营活动现金流出小计		94,741,713,785.07	64,257,430,088.32
经营活动产生的现金流量净额		-3,381,588,403.85	-1,941,379,718.82
二、投资活动产生的现金流量:			
收回投资收到的现金		1,977,173.97	
取得投资收益收到的现金		1,076,018,169.49	419,365,165.45
处置固定资产、无形资产和其他长期资产收回的现金净额			
处置子公司及其他营业单位收到的现金净额			
收到其他与投资活动有关的现金			3,123,617.06
投资活动现金流入小计		1,077,995,343.46	422,488,782.51
购建固定资产、无形资产和其他长期资产支付的现金		14,118,546.05	13,111,959.95
投资支付的现金		2,124,702,839.02	10,979,761,100.00
取得子公司及其他营业单位支付的现金净额			
支付其他与投资活动有关的现金			
投资活动现金流出小计		2,138,821,385.07	10,992,873,059.95
投资活动产生的现金流量净额		-1,060,826,041.61	-10,570,384,277.44
三、筹资活动产生的现金流量:			
吸收投资收到的现金			
取得借款收到的现金		4,470,140,000.00	1,344,600,000.00
发行债券收到的现金		12,106,000,000.00	13,796,000,000.00
收到其他与筹资活动有关的现金		8,552,939.73	
筹资活动现金流入小计		16,584,692,939.73	15,140,600,000.00
偿还债务支付的现金		11,457,950,000.00	7,490,000,000.00

分配股利、利润或偿付利息支付的现金		1,665,448,761.50	1,386,248,794.38
支付其他与筹资活动有关的现金		64,539,853.21	8,580,889.70
筹资活动现金流出小计		13,187,938,614.71	8,884,829,684.08
筹资活动产生的现金流量净额		3,396,754,325.02	6,255,770,315.92
四、汇率变动对现金及现金等价物的影响		3,034,086.14	
五、现金及现金等价物净增加额		-1,042,626,034.30	-6,255,993,680.34
加：期初现金及现金等价物余额		5,592,891,086.47	11,848,884,766.81
六、期末现金及现金等价物余额		4,550,265,052.17	5,592,891,086.47

法定代表人：范集湘

主管会计工作负责人：孙瑾

会计机构负责人：唐定乾

合并所有者权益变动表
2013 年 1—12 月

单位:元 币种:人民币

项目	本期金额									
	归属于母公司所有者权益								少数股东权益	所有者权益合计
	实收资本(或股本)	资本公积	减:库存股	专项储备	盈余公积	一般风险准备	未分配利润	其他		
一、上年年末余额	9,600,000,000.00	10,768,863,467.77		182,326,097.09	241,595,834.96		10,167,919,409.90	-56,371,830.51	3,930,753,644.58	34,835,086,623.79
加:会计政策变更										
前期差错更正										
其他										
二、本年年初余额	9,600,000,000.00	10,768,863,467.77		182,326,097.09	241,595,834.96		10,167,919,409.90	-56,371,830.51	3,930,753,644.58	34,835,086,623.79
三、本期增减变动金额(减少以“—”号填列)		-268,969,063.81		-32,365,820.88	126,102,567.09		3,201,094,245.41	-45,411,362.14	3,492,504,885.07	6,472,955,450.74
(一)净利润							4,555,996,812.53		644,383,495.97	5,200,380,308.50
(二)其他综合收益		77,029,037.51						-45,411,362.14	-6,793,717.18	24,823,958.19
上述(一)和(二)小计		77,029,037.51					4,555,996,812.53	-45,411,362.14	637,589,778.79	5,225,204,266.69
(三)所有者投入和减少资本		-345,998,101.32							3,072,105,570.82	2,726,107,469.50
1.所有者投入资本									1,256,582,033.97	1,256,582,033.97
2.股份支付计入所有者权益的金额		10,988,624.08							26,124,614.24	37,113,238.32
3.其他		-356,986,725.40							1,789,398,922.61	1,432,412,197.21
(四)利润分配					126,102,567.09		-1,354,902,567.12		-217,128,122.70	-1,445,928,122.73

1. 提取盈余公积				126,102,567.09		-126,102,567.09				
2. 提取一般风险准备										
3. 对所有者（或股东）的分配						-1,228,800,000.03		-217,128,122.70	-1,445,928,122.73	
4. 其他										
（五）所有者权益内部结转										
1. 资本公积转增资本（或股本）										
2. 盈余公积转增资本（或股本）										
3. 盈余公积弥补亏损										
4. 其他										
（六）专项储备				-32,365,820.88				-62,341.84	-32,428,162.72	
1. 本期提取				2,435,479,988.54				18,048,930.28	2,453,528,918.82	
2. 本期使用				2,467,845,809.42				18,111,272.12	2,485,957,081.54	
（七）其他										
四、本期期末余额	9,600,000,000.00	10,499,894,403.96		149,960,276.21	367,698,402.05		13,369,013,655.31	-101,783,192.65	7,423,258,529.65	41,308,042,074.53

单位:元 币种:人民币

项目	上年同期金额 (经重述)										
	归属于母公司所有者权益									少数股东权益	所有者权益合计
	实收资本 (或股本)	资本公积	减:库存股	专项储备	盈余公积	一般风险准备	未分配利润	其他			
一、上年年末余额	9,600,000,000.00	10,983,772,688.03		247,770,540.82	75,107,686.14		6,532,732,929.02	-50,654,321.96	4,334,123,830.86	31,722,853,352.91	
加:会计政策变更		-203,130,000.00					39,444,500.00			-163,685,500.00	
前期差错更正											
其他											
二、本年初余额	9,600,000,000.00	10,780,642,688.03		247,770,540.82	75,107,686.14		6,572,177,429.02	-50,654,321.96	4,334,123,830.86	31,559,167,852.91	
三、本期增减变动金额(减少以“-”号填列)		-11,779,220.26		-65,444,443.73	166,488,148.82		3,595,741,980.88	-5,717,508.55	-403,370,186.28	3,275,918,770.88	
(一) 净利润							4,127,030,129.72		266,925,078.12	4,393,955,207.84	
(二)其他综合收益		-34,356,801.20						-5,717,508.55	-640,629.75	-40,714,939.50	
上述(一)和(二)小计		-34,356,801.20					4,127,030,129.72	-5,717,508.55	266,284,448.37	4,353,240,268.34	
(三)所有者投入和减少资本		22,577,580.94							-375,597,365.18	-353,019,784.24	
1. 所有者投入资本									-375,597,365.18	-375,597,365.18	
2. 股份支付计入所有者权益的金额											
3. 其他		22,577,580.94								22,577,580.94	
(四) 利润分配					166,488,148.82		-531,288,148.84		-290,768,555.53	-655,568,555.55	
1. 提取盈余公积					166,488,148.82		-166,488,148.82				

2. 提取一般风险准备										
3. 对所有者（或股东）的分配							-364,800,000.02		-290,768,555.53	-655,568,555.55
4. 其他										
（五）所有者权益内部结转										
1. 资本公积转增资本（或股本）										
2. 盈余公积转增资本（或股本）										
3. 盈余公积弥补亏损										
4. 其他										
（六）专项储备				-65,444,443.73					-3,288,713.94	-68,733,157.67
1. 本期提取				2,045,087,966.85					15,933,402.63	2,061,021,369.48
2. 本期使用				2,110,532,410.58					19,222,116.57	2,129,754,527.15
（七）其他										
四、本期期末余额	9,600,000,000.00	10,768,863,467.77		182,326,097.09	241,595,834.96		10,167,919,409.90	-56,371,830.51	3,930,753,644.58	34,835,086,623.79

法定代表人：范集湘

主管会计工作负责人：孙瑾

会计机构负责人：唐定乾

母公司所有者权益变动表
2013 年 1—12 月

单位:元 币种:人民币

项目	本期金额							
	实收资本(或股本)	资本公积	减:库存股	专项储备	盈余公积	一般风险准备	未分配利润	所有者权益合计
一、上年年末余额	9,600,000,000.00	13,443,799,692.94		70,864.86	228,339,555.60		1,673,464,135.23	24,945,674,248.63
加:会计政策变更								
前期差错更正								
其他								
二、本年初余额	9,600,000,000.00	13,443,799,692.94		70,864.86	228,339,555.60		1,673,464,135.23	24,945,674,248.63
三、本期增减变动金额(减少以“-”号填列)		9,281,202.16		23,857.54	126,102,567.09		-93,876,896.18	41,530,730.61
(一)净利润							1,261,025,670.94	1,261,025,670.94
(二)其他综合收益		9,281,202.16						9,281,202.16
上述(一)和(二)小计		9,281,202.16					1,261,025,670.94	1,270,306,873.10
(三)所有者投入和减少资本								
1.所有者投入资本								
2.股份支付计入所有者权益的金额								

3. 其他								
(四) 利润分配					126,102,567.09		-1,354,902,567.12	-1,228,800,000.03
1. 提取盈余公积					126,102,567.09		-126,102,567.09	
2. 提取一般风险准备								
3. 对所有者(或股东)的分配							-1,228,800,000.03	-1,228,800,000.03
4. 其他								
(五) 所有者权益内部结转								
1. 资本公积转增资本(或股本)								
2. 盈余公积转增资本(或股本)								
3. 盈余公积弥补亏损								
4. 其他								
(六) 专项储备				23,857.54				23,857.54
1. 本期提取				83,902.91				83,902.91
2. 本期使用				60,045.37				60,045.37
(七) 其他								
四、本期期末余额	9,600,000,000.00	13,453,080,895.10		94,722.40	354,442,122.69		1,579,587,239.05	24,987,204,979.24

单位:元 币种:人民币

项目	上年同期金额 (经重述)							
	实收资本 (或股本)	资本公积	减: 库存股	专项储备	盈余公积	一般风险准备	未分配利润	所有者权益合计
一、上年年末余额	9,600,000,000.00	13,475,030,136.81			61,851,406.78		539,650,795.86	23,676,532,339.45
加: 会计政策变更		-240,000.00					150,000.00	-90,000.00
前期差错更正								
其他								
二、本年年初余额	9,600,000,000.00	13,474,790,136.81			61,851,406.78		539,800,795.86	23,676,442,339.45
三、本期增减变动金额 (减少以“-”号填列)		-30,990,443.87		70,864.86	166,488,148.82		1,133,663,339.37	1,269,231,909.18
(一) 净利润							1,664,951,488.21	1,664,951,488.21
(二) 其他综合收益		-30,990,443.87						-30,990,443.87
上述 (一) 和 (二) 小计		-30,990,443.87					1,664,951,488.21	1,633,961,044.34
(三) 所有者投入和减少资本								
1. 所有者投入资本								
2. 股份支付计入所有者权益的金额								
3. 其他								
(四) 利润分配					166,488,148.82		-531,288,148.84	-364,800,000.02
1. 提取盈余公积					166,488,148.82		-166,488,148.82	
2. 提取一般风险准备								
3. 对所有者 (或股东) 的分配							-364,800,000.02	-364,800,000.02

4. 其他								
(五) 所有者权益内部结转								
1. 资本公积转增资本(或股本)								
2. 盈余公积转增资本(或股本)								
3. 盈余公积弥补亏损								
4. 其他								
(六) 专项储备				70,864.86				70,864.86
1. 本期提取				1,596,970.52				1,596,970.52
2. 本期使用				1,526,105.66				1,526,105.66
(七) 其他								
四、本期期末余额	9,600,000,000.00	13,443,799,692.94		70,864.86	228,339,555.60		1,673,464,135.23	24,945,674,248.63

法定代表人：范集湘

主管会计工作负责人：孙瑾

会计机构负责人：唐定乾

三、 公司基本情况

(一) 企业历史沿革、注册地、组织形式和总部地址

中国电力建设股份有限公司（原名：中国水利水电建设股份有限公司，以下简称“本公司”、“公司”）是经国务院批准，由国务院国有资产监督管理委员会（以下简称“国务院国资委”）于 2008 年 2 月 22 日以《关于中国水利水电建设集团公司整体改制并境内上市的批复》（国资改革[2008]183 号），批准中国水利水电建设集团公司（以下简称“中国水电集团”）整体重组改制，联合中国水电工程顾问集团公司（以下简称“中水顾问集团”）共同发起设立的股份有限公司。

北京中锋资产评估有限责任公司以 2008 年 12 月 31 日为评估基准日对中国水电集团投入公司的资产进行了评估，并出具了《中国水利水电建设集团公司拟发起设立股份有限公司项目资产评估报告书》（中锋评报字（2009）第 050 号）。根据该评估报告，中国水电集团作为发起人投入本公司的资产评估价值为 970,522.33 万元。2009 年 9 月 18 日，国务院国资委出具了《关于中国水利水电建设集团公司发起设立中国水利水电建设股份有限公司资产评估项目核准的批复》（国资产权[2009]1056 号），对中国水电集团投入本公司资产的评估结果予以核准。

2009 年 9 月 23 日，中国水电集团与中水顾问集团签署《中国水利水电建设股份有限公司发起人协议》，中国水电集团作为主发起人将其拥有的有关资产作为出资投入本公司，中水顾问集团以货币资金作为出资投入本公司。

2009 年 10 月 26 日，国务院国资委出具了《关于中国水利水电建设股份有限公司国有股权管理有关问题的批复》（国资产权[2009]1196 号），同意中国水电集团与中水顾问集团共同出资 980,325.59 万元，以上出资按 1: 0.6732 的比例折为股本，折股后本公司总股本为 660,000 万股。其中：中国水电集团持有 653,400 万股，占本公司总股本的 99%，中水顾问集团持有 6,600 万股，占本公司总股本的 1%。

2009 年 11 月 19 日，国务院国资委出具了《关于设立中国水利水电建设股份有限公司的批复》（国资改革[2009]1267 号），批准中国水电集团与中水顾问集团共同发起设立本公司。

本公司于 2009 年 11 月 30 日在北京市成立，于国家工商行政管理总局办理了设立登记，取得了《企业法人营业执照》，注册号为 100000000042397，注册资本为 660,000 万元，公司注册地为：北京市海淀区车公庄西路 22 号海赋国际大厦 A 座，办公地址为：北京市海淀区车公庄西路 22 号海赋国际大厦 A 座，法定代表人为范集湘。

2011 年 9 月 2 日中国证券监督管理委员会（以下简称“证监会”）《关于核准中国水利水电建设股份有限公司首次公开发行股票的批复》（证监许可[2011]1413 号文）核准本公司首次公开发行不超过 35 亿股人民币普通股（A 股）股票。2011 年 9 月 30 日，本公司首次公开发行人民币普通股（A 股）股票计 30 亿股，并在上海证券交易所上市，首次公开发行后，公司注册资本变更为 960,000 万元。

根据国务院国资委《关于中国水利水电建设股份有限公司国有股转持有关问题的批复》（国资产权【2010】199 号）以及中华人民共和国财政部、国资委、证监会和全国社保基金理事会联合发布的《境内证券市场转持部分国有股充实全国社会保障基金实施办法》（财企【2009】94 号）的规定，中国水电集团和中水顾问集团作为本公司的国有股东，向全国社保基金理事会履行国有股转持义务，转持股数为本公司 A 股首次公开发行股份数量的 10%，即 30,000 万股，该转持工作已于 2011 年 9 月 30 日完成。转持后，中国水电集团与中水顾问集团分别持本公司股份 623,700 万股、6,300 万股，约占本公司总股本比例分别为：64.97%、0.66%。

2012 年 11 月 16 日，中国水电集团通过上海证券交易所证券交易系统开始增持本公司股份，截止 2012 年 12 月 31 日，中国水电集团持本公司股份 6,340,800,000 股，约占本公司总股本 66.05%。2013 年 2 月 6 日，中国水电集团完成增持公司股票计划，累计增持公司 172,800,192 股，累计增持比例达到公司总股本的 1.80%，持股数量由首次实施增持前的 6,237,000,000 股增加至 6,409,800,192 股，持股比例由 64.97% 上升至 66.77%。

2013 年 12 月 20 日，中国电建集团与中国水电集团及中水顾问集团签署了《中国水利水电建设集团公司与中国电力建设集团有限公司国有股权无偿划转协议书》、《中国水电工程顾问集团有限公司与中国电力建设集团有限公司国有股权无偿划转协议书》，拟将水电集团所持公司

6,409,800,192 股股份、中水顾问集团所持公司 63,000,000 股股份无偿划转给中国电建集团直接持有,该等股权划转事项已于 2013 年 12 月 31 日获得国务院国资委批复。2014 年 1 月 23 日,中国证监会核准豁免中国电建集团因无偿划转而取得公司 6,472,800,192 股,占总股本的 67.43% 而应履行的要约收购义务,并对中国电建集团公告公司收购报告书无异议。本次划转完成后,公司总股本仍为 96 亿股,其中中国电建集团持有 6,472,800,192 股,占总股本的 67.43%。

经本公司 2013 年第二次临时股东大会审议批准,公司名称由“中国水利水电建设股份有限公司”变更为“中国电力建设股份有限公司”(中文简称:中国电建,英文全称: Power Construction Corporation of China,Ltd (POWERCHINA Ltd.), 英文简称: POWERCHINA Ltd。2014 年 1 月 2 日,公司在中华人民共和国国家工商行政管理总局完成了工商变更登记手续,并领取了新的《企业法人营业执照》。2014 年 1 月 16 日,公司名称正式变更为“中国电力建设股份有限公司”。

(二) 企业所处行业、经营范围、业务性质、主要经营活动和主要业务板块

本公司及其子公司主要从事水利水电建设、其他电力建设与基础市政设施工程建筑及电站、线路与设备安装的总承包。主营业务为:水利、电力、公路、铁路、港口、航道、机场、房屋、市政设施、城市轨道交通工程、设计、咨询和监理;相关工程技术研究、勘测、设计、服务及设备的制造;电力生产;招标代理;房地产开发经营;实业投资及管理;进出口业务;人员培训等。本公司目前的业务板块主要包括:工程承包、电力投资与运营、设备制造与租赁、房地产开发及其他业务。

(三) 公司的基本组织架构

本公司按照相关法律规定,建立了公司法人治理结构,设立了股东大会、董事会、监事会和经营管理层,并结合本公司的实际情况,设置了股份公司办公室、董事会办公室、人力资源部、财务产权部、工程科技部、安全生产监督管理部、投资部、市场经营部、企业发展部、审计部、纪检监察部、党委工作部、资金管理部、信息中心、设备物资部、海外事业部、房地产事业部、基础设施事业部、铁路事业部、法律事务部、环境保护部等职能部门。

(四) 公司在报告期内主营业务变更情况

2012 年度纳入合并范围子公司 28 家,2013 年度纳入合并范围子企业 29 家,较 2012 年度 28 户增加 1 家,为年底新设成立的中水电成都建设投资有限公司。

四、 公司主要会计政策、会计估计和前期差错:

(一) 财务报表的编制基础:

本公司财务报表以持续经营为编制基础,根据实际发生的交易和事项,按照财政部于 2006 年 2 月 15 日颁布的《企业会计准则-基本准则》(财政部令第 33 号)及《财政部关于印发<企业会计准则第 1 号-存货>等 38 项具体准则的通知》(财会[2006]3 号)和 2006 年 10 月 30 日颁布的《财政部关于印发<企业会计准则-应用指南>的通知》(财会[2006]18 号)(以下简称“新企业会计准则”)等有关规定,并基于以下所述重要会计政策、会计估计进行编制。

此外,本财务报表还按照《公开发行证券的公司信息披露编报规则第 15 号-财务报告的一般规定》(2010 年修订)列报和披露有关财务信息。

(二) 遵循企业会计准则的声明:

本公司编制的财务报表符合中华人民共和国财政部颁布的《企业会计准则-基本准则》及其他各项会计准则的要求,真实、完整地反映了公司财务状况、经营成果和现金流量等有关信息。

(三) 会计期间:

本公司以公历 1 月 1 日起至 12 月 31 日为一个会计年度。

(四) 记账本位币:

本公司以人民币为记账本位币。境外子公司以业务收支的主要货币为记账本位币。各单位在选择记账本位币时主要考虑的因素包括:

- 1、对所从事的活动拥有很强的自主性；
- 2、境外经营活动中与企业的交易在境外经营活动中占有较大比重；
- 3、境外经营活动产生的现金流量直接影响企业的现金流量、可以随时汇回；
- 4、境外经营活动产生的现金流量足以偿还其现有债务和可预期的债务。

(五) 同一控制下和非同一控制下企业合并的会计处理方法：

企业合并分为同一控制下企业合并和非同一控制下企业合并。

1、同一控制下企业合并

合并方在企业合并中取得的资产和负债，按合并日在被合并方的账面价值计量。合并方取得的净资产账面价值与支付的合并对价的账面价值（或发行股份面值总额）的差额，调整资本公积中的股本溢价，不足冲减的则调整留存收益。合并方为进行企业合并发生的各项直接费用，于发生时计入当期损益。

2、非同一控制下企业合并

对于非同一控制下的企业合并，合并成本为购买日购买方为取得对被购买方的控制权而付出的资产、发生或承担的负债以及发行的权益性证券的公允价值，企业合并中，购买方为企业合并发生的审计、法律服务、评估咨询等中介费用以及其他相关管理费用，应当于发生时计入当期损益；购买方作为合并对价发行的权益性证券或债务性证券的交易费用，应当计入权益性证券或债务性证券的初始确认金额。企业通过多次交易分步实现非同一控制下企业合并的，应当区分个别财务报表和合并财务报表进行相关会计处理：

(1) 在个别财务报表中，应当以购买日之前所持被购买方的股权投资的账面价值与购买日新增投资成本之和，作为该项投资的初始投资成本；购买日之前持有的被购买方的股权涉及其他综合收益的，应当在处置该项投资时将与其相关的其他综合收益（例如，可供出售金融资产公允价值变动计入资本公积的部分，下同）转入当期投资收益。

(2) 在合并财务报表中，对于购买日之前持有的被购买方的股权，应当按照该股权在购买日的公允价值进行重新计量，公允价值与其账面价值的差额计入当期投资收益；购买日之前持有的被购买方的股权涉及其他综合收益的，与其相关的其他综合收益应当转为购买日所属当期投资收益。购买方应当在附注中披露其在购买日之前持有的被购买方的股权在购买日的公允价值、按照公允价值重新计量产生的相关利得或损失的金额。

非同一控制下的企业合并中，购买方在购买日取得被购买方可辨认资产和负债，应当根据企业会计准则的规定，结合购买日存在的合同条款、经营政策、并购政策等相关因素进行分类或指定，主要包括被购买方的金融资产和金融负债的分类、套期关系的指定、嵌入衍生工具的分拆等。但是，合并中如涉及租赁合同和保险合同且在购买日对合同条款作出修订的，购买方应当根据企业会计准则的规定，结合修订的条款和其他因素对合同进行分类。

合并成本大于合并中取得的被购买方可辨认净资产公允价值份额的差额，确认为商誉。合并成本小于合并中取得的被购买方可辨认净资产公允价值份额的，首先对取得的被购买方各项可辨认资产、负债及或有负债的公允价值以及合并成本的计量进行复核，复核后合并成本仍小于合并中取得的被购买方可辨认净资产公允价值份额的，其差额计入当期损益。

在企业合并中，购买方取得被购买方的可抵扣暂时性差异，在购买日不符合递延所得税资产确认条件的，不应予以确认。购买日后 12 个月内，如取得新的或进一步的信息表明购买日的相关情况已经存在，预期被购买方在购买日可抵扣暂时性差异带来的经济利益能够实现的，应当确认相关的递延所得税资产，同时减少商誉，商誉不足冲减的，差额部分确认为当期损益；除上述情况以外，确认与企业合并相关的递延所得税资产，应当计入当期损益。

(六) 合并财务报表的编制方法：

1、合并财务报表范围的确定原则

合并财务报表的合并范围以控制为基础予以确定。控制是指本公司能够决定被投资单位的财务和经营政策，并能据以从被投资单位的经营活动中获取利益的权力。本公司对其他单位投

资占被投资单位有表决权资本总额 50%以上（不含 50%），或虽不足 50%但有实质控制权的，全部纳入合并范围。

2、合并财务报表编制的方法

合并财务报表以母公司和纳入合并范围的子公司的财务报表为基础，根据其他有关资料，按照权益法调整对子公司的长期股权投资，在抵销母公司权益性资本投资与子公司所有者权益中母公司所持有的份额和公司内部之间重大交易及内部往来后编制而成。少数股东权益，在合并资产负债表中所有者权益项目下以“少数股东权益”项目列示。少数股东损益，在合并利润表中净利润项目下以“少数股东损益”项目列示。在合并财务报表中，子公司少数股东分担的当期亏损超过了少数股东在该子公司年初所有者权益中所享有的份额的，其余额仍应当冲减少数股东权益。本公司在编制合并财务报表时，如果子公司所采用的会计政策、会计期间与母公司不一致的，需要按照母公司的会计政策和会计期间对子公司财务报表进行必要的调整；或者要求子公司按照母公司的会计政策和会计期间另行编报财务报表。

母公司在报告期内因同一控制下企业合并增加的子公司，编制合并资产负债表时，应当调整合并资产负债表的年初数。因非同一控制下企业合并增加的子公司，编制合并资产负债表时，不调整合并资产负债表的年初数。母公司在报告期内处置子公司，编制合并资产负债表时，不调整合并资产负债表的年初数。

母公司在报告期内因同一控制下企业合并增加的子公司，将该子公司合并当期年初至报告年末的收入、费用、利润纳入合并利润表。因非同一控制下企业合并增加的子公司，将该子公司购买日至报告年末的收入、费用、利润纳入合并利润表。母公司在报告期内处置子公司，将该子公司年初至处置日的收入、费用、利润纳入合并利润表。

母公司在报告期内因同一控制下企业合并增加的子公司，将该子公司合并当期年初至报告年末的现金流量纳入合并现金流量表。因非同一控制下企业合并增加的子公司，将该子公司购买日至报告年末的现金流量纳入合并现金流量表。母公司在报告期内处置子公司，将该子公司年初至处置日的现金流量纳入合并现金流量表。

本公司因处置部分股权投资或其他原因丧失了对原有子公司控制权的，应当区分个别财务报表和合并财务报表进行相关会计处理：

(1) 在个别财务报表中，对于处置的股权，应当按照《企业会计准则第 2 号—长期股权投资》的规定进行会计处理；同时，对于剩余股权，应当按其账面价值确认为长期股权投资或其他相关金融资产。处置后的剩余股权能够对原有子公司实施共同控制或重大影响的，按有关成本法转为权益法的相关规定进行会计处理。

(2) 在合并财务报表中，对于剩余股权，应当按照其在丧失控制权日的公允价值进行重新计量。处置股权取得的对价与剩余股权公允价值之和，减去按原持股比例计算应享有原有子公司自购买日开始持续计算的净资产的份额之间的差额，计入丧失控制权当期的投资收益。与原有子公司股权投资相关的其他综合收益，应当在丧失控制权时转为当期投资收益。企业应当在附注中披露处置后的剩余股权在丧失控制权日的公允价值、按照公允价值重新计量产生的相关利得或损失的金额。

(七) 现金及现金等价物的确定标准：

本公司现金等价物是指公司持有的期限短（一般指从购买日起三个月内到期）、流动性强、易于转换为已知金额现金、价值变动风险很小的投资。

(八) 外币业务和外币报表折算：

本公司发生的外币交易在初始确认时，按交易日的即期汇率或即期汇率的近似汇率折算为记账本位币金额。

在资产负债表日，对于外币货币性项目采用资产负债表日即期汇率折算，由此产生的汇兑差额，除了按照《企业会计准则第 17 号-借款费用》的规定，与购建或生产符合资本化条件的资产相关的外币借款产生的汇兑差额予以资本化外，均计入当期损益。以历史成本计量的外币

非货币性项目，仍采用交易发生日的即期汇率折算，不改变其记账本位币金额。以公允价值计量的外币非货币性项目，采用公允价值确定日的即期汇率折算，由此产生的汇兑差额计入当期损益。

(九) 金融工具：

1、金融资产和金融负债的分类

本公司结合自身业务特点和风险管理要求，将取得的金融资产或承担的金融负债在初始确认时分为以下几类：（1）以公允价值计量且其变动计入当期损益的金融资产或金融负债；（2）持有至到期投资；（3）贷款和应收款项；（4）可供出售金融资产；（5）其他金融负债。

2、金融资产和金融负债的确认依据和计量方法

本公司成为金融工具合同的一方时，即确认一项金融资产或金融负债。对金融资产或金融负债初始确认按照公允价值计量。

本公司初始确认金融资产或金融负债，按照公允价值计量。对于以公允价值计量且其变动计入当期损益的金融资产或金融负债，相关交易费用直接计入当期损益；对于其他类别的金融资产或金融负债，相关交易费用计入初始确认金额。

金融资产和金融负债的后续计量方法主要包括：

（1）以公允价值计量且其变动计入当期损益的金融资产和金融负债，按照公允价值进行后续计量，所有已实现和未实现的损益均计入当期损益。

（2）持有至到期投资和应收款项，采用实际利率法，按摊余成本计量。其终止确认、发生减值或摊销产生的利得或损失，均计入当期损益。

（3）可供出售金融资产按照公允价值进行后续计量，公允价值变动形成的利得或损失，除减值损失和外币货币性金融资产形成的汇兑损益外，直接计入所有者权益，在该金融资产终止确认时转出，计入当期损益。

（4）在活跃市场中没有报价且其公允价值不能可靠计量的权益工具投资，以及与该权益工具挂钩并须通过交付该权益工具结算的衍生金融资产，按照成本计量。

（5）其他金融负债按摊余成本进行后续计量。但是下列情况除外：

①与在活跃市场中没有报价，公允价值不能可靠计量的权益工具挂钩并须通过交付该权益工具结算的衍生金融负债，按照成本计量。

②不属于指定为以公允价值计量且其变动计入当期损益的金融负债的财务担保合同，或没有指定为以公允价值计量且其变动计入当期损益并将以低于市场利率贷款的贷款承诺，在初始确认后按照下列两项金额之中的较高者进行后续计量：

A.《企业会计准则第 13 号-或有事项》确定的金额；

B.初始确认金额扣除按照《企业会计准则第 14 号-收入》的原则确定的累计摊销额后的余额。

3、金融资产和金融负债的公允价值确定方法

存在活跃市场的金融资产或金融负债，通常以活跃市场中的报价确定公允价值。

金融资产或金融负债不存在活跃市场的，公司采用估值技术确定其公允价值。

4、金融资产转移的确认和计量

本公司对于已将金融资产所有权上几乎所有的风险和报酬转移给了转入方的，终止确认该金融资产；保留了金融资产所有权上几乎所有的风险和报酬的，继续确认所转移的金融资产，并将收到的对价确认为一项金融负债。本公司既没有转移也没有保留与金融资产所有权有关的所有风险和报酬的，分别下列情况处理：

（1）放弃了对该金融资产控制的，终止确认该金融资产；

（2）未放弃对该金融资产控制的，按照继续涉入所转移金融资产的程度确认有关金融资产，并相应确认有关负债。

金融资产整体转移满足终止确认条件的，将下列两项金额的差额计入当期损益：A. 所转移

金融资产的账面价值；B.因转移而收到的对价，与原直接计入所有者权益的公允价值变动累计额之和。

金融资产部分转移满足终止确认条件的，将所转移金融资产整体的账面价值，在终止确认部分和未终止确认部分之间，按照各自的相对公允价值进行分摊，并将下列两项金额的差额计入当期损益：A.终止确认部分的账面价值；B.终止确认部分的对价，与原直接计入所有者权益的公允价值变动累计额中对应终止确认部分的金额之和。

5、金融资产减值测试方法和减值准备计提方法

(1) 金融资产计提减值的范围及减值的客观证据

本公司在资产负债表日对以公允价值计量且其变动计入当期损益的金融资产以外的金融资产的账面价值进行检查，有客观证据表明该金融资产发生减值的，计提减值准备。表明金融资产发生减值的客观证据，是指金融资产初始确认后实际发生的、对该金融资产的预计未来现金流量有影响，且企业能够对该影响进行可靠计量的事项。

(2) 金融资产减值测试方法及减值准备计提方法

①以摊余成本计量的金融资产

如果有客观证据表明该金融资产发生减值，则将该金融资产的账面价值减记至预计未来现金流量(不包括尚未发生的未来信用损失)现值，减记金额计入当期损益。预计未来现金流量现值，按照该金融资产原实际利率折现确定，并考虑相关担保物的价值。

对单项金额的金融资产单独进行减值测试，如有客观证据表明其已发生减值，确认减值损失，计入当期损益。对单项金额的金融资产，包括在具有类似信用风险特征的金融资产组合中进行减值测试或单独进行减值测试。单独测试未发生减值的金融资产（包括单项金额重大和不重大的金融资产），包括在具有类似信用风险特征的金融资产组合中再进行减值测试。已单项确认减值损失的金融资产，不包括在具有类似信用风险特征的金融资产组合中进行减值测试，对以摊余成本计量的金融资产确认减值损失后，如有客观证据表明该金融资产价值已恢复，且客观上与确认该损失后发生的事项有关，原确认的减值损失予以转回，计入当期损益。但是，该转回后的账面价值不超过假定不计提减值准备情况下该金融资产在转回日的摊余成本。应收款项减值测试及计提方法见"附注四、(十) 应收款项"。

②以成本计量的金融资产

如果有客观证据表明该金融资产发生减值，将该金融资产的账面价值，与按照类似金融资产当时市场收益率对未来现金流量折现确定的现值之间的差额，确认为减值损失，计入当期损益。发生的减值损失一经确认，不再转回。

按照《企业会计准则第 2 号-长期股权投资》规定的以成本法核算的、在活跃市场中没有报价、公允价值不能可靠计量的长期股权投资，其减值也按照上述原则处理。

③可供出售金融资产

如果有客观证据表明该金融资产发生减值，原直接计入资本公积的因公允价值下降形成的累计损失，予以转出，计入当期损益。该转出的累计损失，为可供出售金融资产的初始取得成本扣除已收回本金和已摊销金额、当前公允价值和原已计入损益的减值损失后的余额。

④对于已确认减值损失的可供出售债务工具，在随后的会计期间公允价值已上升且客观上与确认原减值损失确认后发生的事项有关的，原确认的减值损失予以转回，计入当期损益。可供出售权益工具投资发生的减值损失，不通过损益转回。

(十) 应收款项：

1、 单项金额重大并单项计提坏账准备的应收款项：

单项金额重大的判断依据或金额标准	在资产负债表日，将余额 5000 万以上的应收款项划分为单项金额重大的应收款项。
单项金额重大并单项计提坏账准备的计提方法	对于单项金额重大的应收款项，当存在客观证据表明本公司将无法按应收款项的原有条款收回所

	有款项时，根据其预计未来现金流量现值低于其账面价值的差额，单独进行减值测试，计提坏账准备。
--	---

2、按组合计提坏账准备应收款项：

确定组合的依据：	
组合名称	依据
采用账龄分析法计提坏账准备	
关联方质保金等	
按组合计提坏账准备的计提方法：	
组合名称	计提方法
采用账龄分析法计提坏账准备	账龄分析法
关联方质保金等	其他方法

组合中，采用账龄分析法计提坏账准备的：

账龄	应收账款计提比例说明	其他应收款计提比例说明
1 年以内（含 1 年）	1%	1%
1—2 年	2%	2%
2—3 年	10%	10%
3—4 年	20%	20%
4—5 年	20%	20%
5 年以上	80%	80%

组合中，采用其他方法计提坏账准备的：

组合名称	方法说明
关联方	不计提坏账准备
质保金	不计提坏账准备

3、单项金额虽不重大但单项计提坏账准备的应收账款：

单项计提坏账准备的理由	有明显特征表明该等款项难以收回的应收款项
坏账准备的计提方法	根据信用风险特征组合确定的计提方法

(十一) 存货：

1、存货的分类

本公司存货主要包括原材料、包装物、低值易耗品、在产品及自制半成品、已完施工未结算、库存商品、房地产开发成本、其他存货等。

2、发出存货的计价方法

加权平均法

3、存货可变现净值的确定依据及存货跌价准备的计提方法

本公司存货按照成本与可变现净值孰低计量。可变现净值，是指在日常活动中，存货的估计售价减去至完工时估计将要发生的成本、估计的销售费用以及相关税费后的金额。其中：商品存货的可变现净值为估计售价减去估计的销售费用以及相关税费后的金额；材料存货的可变现净值为产成品估计售价减去至完工时估计将要发生的成本、估计的销售费用以及相关税费后的金额。

本公司确定存货的可变现净值，以取得的确凿证据为基础，并且考虑持有存货的目的、资产负债表日后事项的影响等因素。为生产而持有的材料等，用其生产的产成品的可变现净值高于成本的，该材料仍然按照成本计量；材料价格的下降表明产成品的可变现净值低于成本的，该材料按照可变现净值计量。

本公司期末对在施的工程项目进行减值测试，如果建造合同的预计总成本超过合同总收入时，则形成合同预计损失，对其差额按照完工百分比提取损失准备，并确认为当期费用，在施工期内随着施工进度将已提取的损失准备冲减合同费用。

存货成本高于其可变现净值的，计提存货跌价准备，计入当期损益。公司按照单个存货项目计提存货跌价准备。

本公司于资产负债表日确定存货的可变现净值。以前减记存货价值的影响因素已经消失的，减记的金额予以恢复，并在原已计提的存货跌价准备金额内转回，转回的金额计入当期损益。

4、 存货的盘存制度 永续盘存制

5、 低值易耗品和包装物的摊销方法

- (1) 低值易耗品
一次摊销法
- (2) 包装物
一次摊销法

(十二) 长期股权投资：

1、 投资成本确定

(1) 对于企业合并取得的长期股权投资，如为同一控制下的企业合并，应当按照取得被合并方所有者权益账面价值的份额确认为初始成本；非同一控制下的企业合并，应当按购买日确定的合并成本确认为初始成本；对于多次交易实现非同一控制下的企业合并，长期股权投资成本为购买日之前所持被购买方的股权投资的账面价值与购买日新增投资成本之和。

(2) 以支付现金取得的长期股权投资，初始投资成本为实际支付的购买价款。投资成本包括与取得长期股权投资直接相关的费用、税金及其他必要支出，但实际支付的价款中包含的已宣告但尚未领取的现金股利，作为应收项目单独核算；

(3) 以发行权益性证券取得的长期股权投资，初始投资成本为发行权益性证券的公允价值；

(4) 投资者投入的长期股权投资，初始投资成本为合同或协议约定的价值，但合同或协议约定不公允的除外；

(5) 以债务重组、非货币性资产交换等方式取得的长期股权投资，其初始投资成本应按照《企业会计准则第 12 号--债务重组》和《企业会计准则第 7 号--非货币性资产交换》的原则确定。

2、 后续计量及损益确认方法

根据是否对被投资单位具有控制、共同控制或重大影响分别对长期股权投资采用成本法或权益法核算。

(1) 采用成本法核算的长期股权投资，在被投资单位宣告分配的现金股利或利润，确认为当期投资收益。

(2) 采用权益法核算时，当期投资损益为应享有或应分担的被投资单位当年实现的净损益的份额。在确认应享有被投资单位净损益的份额时，以取得投资时被投资单位各项可辨认资产等的公允价值为基础，并按照本公司的会计政策及会计期间，对被投资单位的净利润进行调整后确认。对于本公司与联营企业及合营之间发生的未实现内部交易损益，按照持股比例计算属于本公司的部分予以抵销，在此基础上确认投资损益。但本公司与被投资单位发生的未实现内

部交易损失，按照《企业会计准则第 8 号--资产减值》等规定属于所转让资产减值损失的，不予以抵销。对被投资单位的其他综合收益，相应调整长期股权投资的账面价值确认为其他综合收益并计入资本公积。

在确认应分担被投资单位发生的净亏损时，以长期股权投资的账面价值和其他实质上构成对被投资单位净投资的长期权益减记至零为限。此外，如本公司对被投资单位负有承担额外损失的义务，则按预计承担的义务确认预计负债，计入当期投资损失。被投资单位以后期间实现净利润的，本公司在收益分享额弥补未确认的亏损分担额后，恢复确认收益分享额。

(3) 收购少数股权

在编制合并财务报表时，因购买少数股权新增的长期股权投资与按照新增持股比例计算应享有子公司自购买日（或合并日）开始持续计算的净资产份额之间的差额，调整资本公积，资本公积不足冲减的，调整留存收益。

(4) 处置长期股权投资

长期股权投资处置，对于处置的股权，其账面价值与实际取得价款的差额，计入当期损益；采用权益法核算的长期股权投资，在处置时将原计入所有者权益的其他综合收益部分按相应的比例转入当期损益。对于剩余股权，按其账面价值确认为长期股权投资或其他相关金融资产，并按前述长期股权投资或金融资产的会计政策进行后续计量。涉及对剩余股权由成本法转为权益法核算的，按相关规定进行追溯调整。

3、确定对被投资单位具有共同控制、重大影响的依据

控制是指有权决定一个企业的财务和经营政策，并能据以从该企业的经营活动中获取利益。共同控制是指按照合同约定对某项经济活动所共有的控制，仅在与该项经济活动相关的重要财务和经营决策需要分享控制权的投资方一致同意时存在。重大影响是指对一个企业的财务和经营政策有参与决策的权力，但并不能够控制或者与其他方一起共同控制这些政策的制定。在确定能否对被投资单位实施控制或施加重大影响时，已考虑投资企业和其他持有的被投资单位当期可转换公司债券、当期可执行认股权证等潜在表决权因素。

4、减值测试方法及减值准备计提方法

本公司在每一个资产负债表日检查长期股权投资是否存在可能发生减值的迹象。如果该资产存在减值迹象，则估计其可收回金额。如果资产的可收回金额低于其账面价值，按其差额计提资产减值准备，并计入当期损益。

长期股权投资的减值损失一经确认，在以后会计期间不予转回。

(十三)投资性房地产：

本公司投资性房地产包括已出租的土地使用权和已出租的建筑物。

本公司采用成本模式对投资性房地产进行后续计量。采用成本模式进行后续计量的投资性房地产，其折旧政策和摊销方法与相同或同类固定资产、无形资产的折旧政策或摊销方法一致。

其减值准备依据和方法：

1、可能发生减值资产的认定

在资产负债表日，本公司判断资产是否存在可能发生减值的迹象。因企业合并所形成的商誉和使用寿命不确定的无形资产，无论是否存在减值迹象，每年均进行减值测试。存在下列迹象的，表明资产可能发生了减值：(1)资产的市价当期大幅度下跌，其跌幅明显高于因时间的推移或者正常使用而预计的下跌；(2)本公司经营所处的经济、技术或者法律等环境以及资产所处的市场在当期或者将在近期发生重大变化，从而对本公司产生不利影响；(3)市场利率或者其他市场投资报酬率在当期已经提高，从而影响本公司计算资产预计未来现金流量现值的折现率，导致资产可收回金额大幅度降低；(4)有证据表明资产已经陈旧过时或者其实体已经损坏；(5)资产已经或者将被闲置、终止使用或者计划提前处置；(6)本公司内部报告的证据表明资产的经济绩效已经低于或者将低于预期，如资产所创造的净现金流量或者实现的营业利润（或者亏损）

远远低于（或者高于）预计金额等；(7)其他表明资产可能已经发生减值的迹象。

2、资产可收回金额的计量

资产存在减值迹象的，估计其可收回金额。可收回金额根据资产的公允价值减去处置费用后的净额与资产预计未来现金流量的现值两者之间较高者确定。

3、资产减值损失的确定

可收回金额的计量结果表明，资产的可收回金额低于其账面价值的，将资产的账面价值减记至可收回金额，减记的金额确认为资产减值损失，计入当期损益，同时计提相应的资产减值准备。资产减值损失确认后，减值资产的折旧或者摊销费用在未来期间作相应调整，以使该资产在剩余使用寿命内，系统地分摊调整后的资产账面价值（扣除预计净残值）。资产减值损失一经确认，在以后会计期间不再转回。

4、资产组的认定及减值处理

有迹象表明一项资产可能发生减值的，本公司以单项资产为基础估计其可收回金额。本公司难以对单项资产的可收回金额进行估计的，以该资产所属的资产组为基础确定资产组的可收回金额。资产组的认定，以资产组产生的主要现金流入是否独立于其他资产或者资产组的现金流入为依据。同时，公司在认定资产组时，还考虑了公司管理层管理生产经营活动的方式和对资产持续使用或处置的决策方式等。

资产组或者资产组组合的可收回金额低于其账面价值的（总部资产和商誉分摊至某资产组或者资产组组合的，该资产组或者资产组组合的账面价值应当包括相关总部资产和商誉的分摊额），确认相应的减值损失。减值损失金额先抵减分摊至资产组或者资产组组合中商誉的账面价值，再根据资产组或者资产组组合中除商誉之外的其他各项资产的账面价值所占比重，按比例抵减其他各项资产的账面价值。

(十四) 固定资产：

1、固定资产确认条件、计价和折旧方法：

固定资产是指为生产商品、提供劳务、出租或经营管理而持有的，使用年限超过一年，单位价值较高的有形资产。

固定资产以取得时的实际成本入账，并从其达到预定可使用状态的次月起，采用直线法(年限平均法)提取折旧。

2、各类固定资产的折旧方法：

类别	折旧年限（年）	残值率（%）	年折旧率（%）
房屋及建筑物	8-35	1—5	2.71-12.38
机器设备	5-12	1—5	7.92-19.8
运输设备	8	1—5	11.88-12.38
发电及输变电设备	20-35	3—5	1.90-3.23
水电站大坝及其他建筑物	55		1.82
其他	5-8	1—5	11.88-19.8

3、固定资产的减值测试方法、减值准备计提方法

(1)资产负债表日判断固定资产是否存在可能发生减值的迹象；

(2)如果存在资产市价持续下跌，或技术陈旧、损坏、长期闲置等减值迹象的，则估计其可收回金额；

(3)可收回金额的计量结果表明，固定资产的可收回金额低于其账面价值的，将固定资产的账面价值减记至可收回金额，减记的金额确认为资产减值损失，计入当期损益，同时计提相应的固定资产减值准备。

4、融资租入固定资产的认定依据、计价方法

融资租入固定资产认定依据、计价方法及折旧方法见“附注四（二十四）租赁”

(十五) 在建工程：

1. 本公司在建工程包括施工前期准备工程、正在施工中的建筑工程、安装工程、技术改造工程等。在建工程按实际成本计价。

2. 在建工程结转为固定资产的时点：

在建工程达到预定可使用状态时，按工程实际成本转入固定资产。对已达到预定可使用状态但尚未办理竣工决算手续的固定资产，按估计价值记账，待确定实际价值后，再进行调整。

(十六) 借款费用：

1. 借款费用资本化的确认原则

借款费用包括借款利息、折价或者溢价的摊销、辅助费用以及因外币借款而发生的汇兑差额等。本公司发生的借款费用，可直接归属于符合资本化条件的资产的购建或者生产的，予以资本化，计入相关资产成本；其他借款费用，在发生时根据其发生额确认为费用，计入当期损益。

借款费用同时满足下列条件的，才能开始资本化：(1) 资产支出已经发生，资产支出包括为购建或者生产符合资本化条件的资产而以支付现金、转移非现金资产或者承担带息债务形式发生的支出；(2) 借款费用已经发生；(3) 为使资产达到预定可使用或者可销售状态所必要的购建或者生产活动已经开始。

2. 借款费用资本化期间

为购建或者生产符合资本化条件的资产而发生的借款费用，在该资产达到预定可使用或者可销售状态前计入该资产的成本；在该资产达到预定可使用或者可销售状态后发生的借款费用计入当期损益。符合资本化条件的资产在购建或者生产过程中发生非正常中断、且中断时间连续超过 3 个月的，暂停借款费用的资本化。借款费用暂停资本化的期间不包括在内。

3. 借款费用资本化金额的计算方法

在资本化期间内，每一会计期间的利息（包括折价或溢价的摊销）资本化金额，按照下列规定确定：

(1) 为购建或者生产符合资本化条件的资产而借入专门借款的，以专门借款当期实际发生的利息费用，减去将尚未动用的借款资金存入银行取得的利息收入或进行暂时性投资取得的投资收益后的金额确定。

(2) 为购建或者生产符合资本化条件的资产而占用了一般借款的，本公司根据累计资产支出超过专门借款部分的资产支出加权平均数乘以所占用一般借款的资本化率，计算确定一般借款应予资本化的利息金额。

(3) 利率的确定方法

确认借款利息的利率一般采用合同利率。当借款存在折价或者溢价的，按照实际利率法确定每一会计期间应摊销的折价或者溢价金额，调整每期利息金额，实际利率按照内插法取得。借款实际利率与合同利率差异较小的，采用合同利率计算确定利息费用。

本公司专为开发房地产项目而借入资金所发生的利息等借款费用，在开发产品完工之前，计入开发产品成本，在开发产品完工之后，计入当期损益。

(十七) 生物资产：

1. 生产性生物资产是指为产出农产品、提供劳务或出租等目的而持有的生物资产，主要包括奶牛、经济林等。生产性生物资产按照成本进行初始计量。自行营造或繁殖的生产性生物资产的成本，为该资产在达到预定生产经营目的前发生的可直接归属于该资产的必要支出，包括符合资本化条件的借款费用。

2. 生产性生物资产在达到预定生产经营目的后采用年限平均法在使用寿命内计提折旧。

3. 至少于年度终了对生产性生物资产的使用寿命、预计净残值和折旧方法进行复核，如发

生改变则作为会计估计变更处理。

4.生产性生物资产出售、盘亏、死亡或毁损的处置收入扣除其账面价值和相关税费后的差额计入当期损益。

如果生产性生物资产改变用途，作为消耗性生物资产，其改变用途后的成本按改变用途时的账面价值确定

消耗性生物资产减值的影响因素已经消失的，减记金额予以恢复，并在原已计提的跌价准备金额内转回，转回的金额计入当期损益。

生产性生物资产减值准备一经计提，不得转回。

(十八) 无形资产：

1. 无形资产的初始计量

无形资产指公司拥有或者控制的没有实物形态的可辨认非货币性资产，包括软件、专利权、非专利技术、商标权、著作权、土地使用权、特许权（特许经营资产）等。

本公司无形资产按照成本进行初始计量。购入的无形资产，按实际支付的价款和相关支出作为实际成本。投资者投入的无形资产，按投资合同或协议约定的价值确定实际成本，但合同或协议约定价值不公允的，按公允价值确定实际成本。自行开发的无形资产，其成本为达到预定用途前所发生的支出总额。

2. 无形资产的后续计量

(1) 无形资产使用寿命的估计

对于使用寿命有限的无形资产，本公司在取得时判定其使用寿命，在使用寿命内系统合理摊销，摊销金额计入当期损益。土地使用权从出让起始日起，按其出让年限平均摊销；专利技术、非专利技术和其他无形资产按预计使用年限、合同规定的受益年限和法律规定的有效年限三者中最短者分期平均摊销。摊销金额按其受益对象计入相关资产成本和当期损益。对使用寿命有限的无形资产的预计使用寿命及摊销方法于每年年度终了进行复核，如发生改变，则作为会计估计变更处理。

使用寿命不确定的无形资产不予摊销。在每个会计期间对使用寿命不确定的无形资产的预计使用寿命进行复核，如有证据表明无形资产的使用寿命是有限的，则估计其使用寿命并在预计使用寿命内摊销。

(2) 无形资产使用寿命的复核

本公司至少于每年年度终了时，对无形资产的使用寿命及摊销方法进行复核。必要时进行调整。

(3) 无形资产的摊销

资产负债表日，本公司对无形资产检查是否存在可能发生减值的迹象，当存在减值迹象时应进行减值测试确认其可收回金额，按账面价值与可收回金额孰低计提减值准备，减值损失一经计提，在以后会计期间不再转回。

无形资产可收回金额根据资产公允价值减去处置费用后的净额与资产预计未来现金流量的现值两者孰高确定。

(4) 特许权（特许经营资产）的核算

本公司涉及若干服务特许经营安排，据此，本公司按照授权当局所订预设条件，为授权当局开展建筑工程（如收费高速公路、水电站等），以换取有关资产的经营权。特许经营安排下的资产可列作无形资产或应收特许经营权的授权当局的款项。如本公司可以无条件地自合同授予方收取确定金额的货币资金或其他金融资产，或本公司提供经营服务的收费低于某一定限定金额的情况下，由授权当局将差价补偿给本公司的，确认收入的同时确认金融资金。如授权当局赋予本公司在从事经营的一定期间内有权向获取服务的对象收取费用，但收费金额不确定的，确认收入的同时确认无形资产。如适用无形资产模式，则本公司会将该等特许经营安排下相关的非流动资产于资产负债表内列作无形资产类别中的特许经营资产。于特许经营安排的相关基

建项目落成后, 特许经营资产根据无形资产模式在特许经营期内以直线法或工作量法进行摊销。

(十九) 长期待摊费用:

本公司内所属公司在筹建期间的开办费用于发生时直接计入当期损益。

长期待摊费用是指公司已经发生但应由本期和以后各期负担的分摊期限在一年以上(不含一年)的各项费用。长期待摊费用按实际支出入账, 在项目受益期内按直线法进行摊销。

(二十) 预计负债:

1. 预计负债的确认原则

与对外担保、未决诉讼或仲裁、产品质量保证、裁员计划、亏损合同、重组义务、固定资产弃置义务等或有事项相关的业务同时符合以下条件时, 确认为负债: (1) 该义务是本公司承担的现时义务; (2) 该义务的履行很可能导致经济利益流出企业; (3) 该义务的金额能够可靠地计量。

2. 预计负债的计量方法

预计负债按照履行现时义务所需支出的最佳估计数进行初始计量, 并综合考虑与或有事项有关的风险、不确定性和货币时间价值等因素。每个资产负债表日对预计负债的账面价值进行复核。有确凿证据表明该账面价值不能反映当前最佳估计数的, 按照当前最佳估计数对该账面价值进行调整。

(二十一) 股份支付及权益工具:

1、 股份支付的种类:

股份支付包括以权益结算的股份支付和以现金结算的股份支付。以权益结算的股份支付换取职工提供服务的, 按照授予职工权益工具的公允价值计量。以权益结算的股份支付换取其他方服务的, 若其他方服务的公允价值能够可靠计量的, 按照其他方服务在取得日的公允价值计量; 其他方服务的公允价值不能可靠计量但权益工具公允价值能够可靠计量的, 按照权益工具在服务取得日的公允价值计量。以现金结算的股份支付, 按照承担的以股份或其他权益工具为基础计算确定的负债的公允价值计量。

2、 权益工具公允价值的确定方法

权益工具的公允价值按照以下方法确定: **A** 存在活跃市场的, 按照活跃市场中的报价确定; **B** 不存在活跃市场的, 采用估值技术确定, 包括参考熟悉情况并自愿交易的各方最近进行的市场交易中使用的价格、参照实质上相同的其他金融工具的当前公允价值、现金流量折现法和期权定价模型等。

3、 确认可行权权益工具最佳估计的依据

根据最新取得的可行权职工数变动等后续信息进行估计。

(二十二) 收入:

1. 销售商品收入的确认方法

销售商品收入同时满足下列条件时, 才能予以确认: (1) 本公司已将商品所有权上的主要风险和报酬转移给购货方; (2) 本公司既没有保留通常与所有权相联系的继续管理权, 也没有对已售出的商品实施有效控制; (3) 收入的金额能够可靠计量; (4) 相关经济利益很可能流入本公司; (5) 相关的、已发生的或将发生的成本能够可靠计量。

2. 提供劳务收入的确认方法

本公司在资产负债表日提供劳务交易的结果能够可靠估计的, 按照完工百分比法确认提供劳务收入。本公司按照已经提供的劳务占应提供的劳务总量的比例确定提供劳务交易的完工进度。

本公司在资产负债表日提供劳务交易结果不能够可靠估计的, 分别下列情况处理:

(1) 已发生的劳务成本预计能够得到补偿, 应按已经发生的劳务成本金额确认提供劳务收入, 并按相同金额结转劳务成本; (2) 已发生的劳务成本预计不能够得到补偿的, 将已经发生的劳务

成本计入当期损益，不确认提供劳务收入。

3. 让渡资产使用权收入的确认方法

(1) 让渡资产使用权收入的确认原则

让渡资产使用权收入包括利息收入、使用费收入等，在同时满足以下条件时，才能予以确认：

A.与交易相关的经济利益能够流入公司；B.收入的金额能够可靠地计量。

(2) 具体确认方法

A.利息收入金额，按照他人使用本公司货币资金的时间和实际利率计算确定。

B.使用费收入金额，按照有关合同或协议约定的收费时间和方法计算确定。

4. 房地产公司各类业务收入的确认方法

(1)开发产品：已经完工并验收合格，签订了销售合同并履行了合同规定的义务，即开发产品所有权上的主要风险和报酬转移给购货方；公司不再保留通常与所有权相联系的继续管理权，也不再对已售出的商品实施有效控制；收入的金额能够可靠地计量；相关的经济利益很可能流入；并且该项目已发生或将发生的成本能够可靠地计量时，确认销售收入的实现。

(2)分期收款销售：在开发产品已经完工并验收合格，签订了分期收款销售合同并履行了合同规定的义务，相关的经济利益很可能流入，并且该开发产品成本能够可靠地计量时，按照应收的合同或协议价款的公允价值确定收入金额；应收的合同或协议价款与其公允价值间的差额，在合同或协议期间内采用实际利率法进行摊销，计入当期损益。

(3)出售自用房屋：自用房屋所有权上的主要风险和报酬转移给购货方，公司不再保留通常与所有权相联系的继续管理权，也不再对已售出的商品实施有效控制，收入的金额能够可靠地计量，相关的经济利益很可能流入，并且该房屋成本能够可靠地计量时，确认销售收入的实现。

(4)代建房屋和工程业务：代建房屋和工程签订有不可撤销的建造合同，与代建房屋和工程相关的经济利益能够流入企业，代建房屋和工程的完工进度能够可靠地确定，并且代建房屋和工程有关的成本能够可靠地计量时，采用完工百分比法确认营业收入的实现。

(5)出租物业收入确认方法

按租赁合同、协议约定的出租日期（有免租期的考虑免租期）与租金额，在相关租金已经收到或取得了收款的证据时确认出租物业收入的实现。

(6)其他业务收入确认方法

按相关合同、协议的约定，与交易相关的经济利益很可能流入企业，收入金额能够可靠计量，与收入相关的已发生或将发生成本能够可靠地计量时，确认其他业务收入的实现。

(二十三) 政府补助：

1.政府补助的确认条件

政府补助在同时满足下列条件的，才能予以确认：①公司能够满足政府补助所附条件；②公司能够收到政府补助。

2. 政府补助的计量

(1) 政府补助为货币性资产的，按照收到或应收的金额计量。政府补助为非货币性资产的，按照公允价值计量；公允价值不能可靠取得的，按照名义金额（1元）计量。

(2) 与资产相关的政府补助，确认为递延收益，并在相关资产使用寿命内平均分配，计入当期损益。但是，按照名义金额计量的政府补助，直接计入当期损益。与收益相关的政府补助，分别情况处理：用于补偿本公司以后期间的相关费用或损失的，确认为递延收益，并在确认相关费用的期间，计入当期损益。用于补偿本公司已发生的相关费用或损失的，直接计入当期损益。

(3) 已确认的政府补助需要返还的，分别情况处理：存在相关递延收益的，冲减相关递延收益账面余额，超出部分计入当期损益。不存在相关递延收益的，直接计入当期损益。

3. 本公司因城镇整体规划、库区建设、棚户区改造、沉陷区治理等公共利益进行搬迁，收到政府从财政预算直接拨付的搬迁补偿款，应作为专项应付款处理。其中，属于对企业搬迁

和重建过程中发生的固定资产和无形资产损失、有关费用性支出、停工损失及搬迁后拟新建资产进行补偿的，应自专项应付款转入递延收益。企业取得的搬迁补偿款扣除转入递延收益的金额后如有结余的，应当作为资本公积处理。

(二十四) 递延所得税资产/递延所得税负债：

1. 递延所得税资产的确认

对于可抵扣暂时性差异、能够结转以后年度的可抵扣亏损和税款抵减，本公司以很可能取得用来抵扣可抵扣暂时性差异、可抵扣亏损和税款抵减的未来应纳税所得额为限，确认由此产生的递延所得税资产，除非可抵扣暂时性差异是在以下交易中产生的：①该交易不是企业合并，并且交易发生时既不影响会计利润也不影响应纳税所得额；②对于与子公司、合营企业及联营企业投资相关的可抵扣暂时性差异，同时满足下列条件的，确认相应的递延所得税资产：暂时性差异在可预见的未来很可能转回，且未来很可能获得用来抵扣可抵扣暂时性差异的应纳税所得额。

2. 递延所得税负债的确认

对于各种应纳税暂时性差异均据以确认递延所得税负债，除非应纳税暂时性差异是在以下交易中产生的：

(1) 商誉的初始确认，或者具有以下特征的交易中产生的资产或负债的初始确认：该交易不是企业合并，并且交易发生时既不影响会计利润也不影响应纳税所得额；

(2) 对于与子公司、合营企业及联营企业投资相关的应纳税暂时性差异，该暂时性差异转回的时间能够控制并且该暂时性差异在可预见的未来很可能不会转回。

3. 递延所得税资产的减值

在资产负债表日应当对递延所得税资产的账面价值进行复核。如果未来期间很可能无法取得足够的应纳税所得额用以抵扣递延所得税资产的利益，则减记递延所得税资产的账面价值。除原确认时计入所有者权益的递延所得税资产部分，其减记金额也应计入所有者权益外，其他的情况应计入当期的所得税费用。在很可能取得足够的应纳税所得额时，减记的递延所得税资产账面价值可以恢复。

(二十五) 经营租赁、融资租赁：

1. 租赁的分类

本公司在租赁开始日将租赁分为融资租赁和经营租赁。

2. 融资租赁和经营租赁的认定标准

符合下列一项或数项标准的，认定为融资租赁：在租赁期届满时，资产的所有权转移给承租人；承租人有购买租赁资产的选择权，在租赁开始日可以合理地确定承租人将会行使这种选择权；租赁期占租赁资产使用寿命的大部分；租赁开始日最低租赁付款额的现值几乎相当于租赁开始日租赁资产公允价值；租赁资产性质特殊，如果不作较大修整，只有承租人才能使用。

经营租赁指除融资租赁以外的其他租赁。

3. 融资租赁的主要会计处理

(1) 承租人的会计处理

在租赁期开始日，将租赁开始日租赁资产公允价值与最低租赁付款额现值两者中较低者作为租入资产的入账价值，将最低租赁付款额作为长期应付款的入账价值，其差额作为未确认融资费用。在租赁谈判和签订租赁合同过程中发生的，可归属于租赁项目的手续费、律师费、差旅费、印花税等初始直接费用（下同），计入租入资产价值。在计算最低租赁付款额的现值时，采用出租人租赁内含利率作为折现率。

未确认融资费用在租赁期内按照实际利率法计算确认当期的融资费用。

本公司采用与自有固定资产相一致的折旧政策计提租赁资产折旧。能够合理确定租赁期届满时取得租赁资产所有权的，在租赁资产使用寿命内计提折旧。无法合理确定租赁期届满时能

够取得租赁资产所有权的，在租赁期与租赁资产使用寿命两者中较短的期间内计提折旧。或有租金在实际发生时计入当期损益。

(2) 出租人的会计处理

在租赁期开始日，出租人将租赁开始日最低租赁收款额与初始直接费用之和作为应收融资租赁款的入账价值，同时记录未担保余值；将最低租赁收款额、初始直接费用及未担保余值之和与其现值之和的差额确认为未实现融资收益。

未实现融资收益在租赁期内按照实际利率法计算确认当期的融资收入。

或有租金在实际发生时计入当期损益。

4. 经营租赁的主要会计处理

对于经营租赁的租金，出租人、承租人在租赁期内各个期间按照直线法确认为当期损益。出租人、承租人发生的初始直接费用，计入当期损益。或有租金在实际发生时计入当期损益。

(二十六) 主要会计政策、会计估计的变更：

1、 会计政策变更

单位：元 币种：人民币

会计政策变更的内容和原因	审批程序	受影响的报表项目名称	影响金额
本公司改制时，三类人员精算费用的确认和计量参照执行了《国际会计准则第 19 号-职工福利》。国际会计准则理事会对该准则进行了修订，即三类人员费用产生的精算利得和损失（即重新计量）不再使用区间法予以递延或计入损益，而是将其直接计入其他综合收益，且未来期间不得通过损益转回。该准则自 2013 年 1 月 1 日开始生效并要求采用追溯调整法。	此项变更已经本集团第二届董事会第十五次会议通过。	见注释	见注释

注释：会计政策变更对报表项目的影响：

(单位：元)

项目	变更前 2012 年 1 月 1 日	会计政策变更的影响	变更后 2012 年 1 月 1 日
递延所得税资产	874,230,426.78	27,374,500.00	901,604,926.78
长期应付款	4,070,299,748.19	191,060,000.00	4,261,359,748.19
未分配利润	6,518,971,525.62	39,444,500.00	6,558,416,025.62
资本公积	10,883,772,688.03	-203,130,000.00	10,680,642,688.03

(单位：元)

项目	变更前 2012 年 12 月 31 日	会计政策变更的影响	变更后 2012 年 12 月 31 日
递延所得税资产	1,006,589,034.12	23,709,000.00	1,030,298,034.12
长期应付款	3,874,418,703.60	162,020,000.00	4,036,438,703.60
未分配利润	10,081,932,106.08	86,589,500.00	10,168,521,606.08
资本公积	10,893,763,967.77	-224,900,500.00	10,668,863,467.77

2、 会计估计变更

无

(二十七) 前期会计差错更正

1、 追溯重述法

无

2、 未来适用法
无

五、 税项：

(一) 主要税种及税率

税种	计税依据	税率
增值税	应交增值税为销项税额减可抵扣进项税额后的余额	17%、13%
营业税	承包劳务收入	5%、3%
城市维护建设税	缴纳流转税税额	7%、5%、1%
企业所得税	应纳税所得额	25%、20%、15%、7.5%
教育费附加	缴纳流转税税额	3%
地方教育费附加	缴纳流转税税额	2%、1%
房产税	房屋租赁收入或房产原值	12%、1.2%

(二) 税收优惠及批文

1、西部大开发税收优惠政策

根据财税[2011]58 号文《关于深入实施西部大开发战略有关税收政策问题的通知》，以下公司经过当地税务部门的核准，享受西部大开发企业所得税优惠，本年度企业所得税率为 15%：中国水利水电第三工程局有限公司、中国水利水电第五工程局有限公司、中国水利水电第七工程局有限公司、中国水利水电第十四工程局有限公司、中国水电建设集团十五工程局有限公司、乐山市沙湾新华电力有限公司、四川久隆水电开发有限公司、甘孜州雅能电力开发有限责任公司、石棉县雅能电力开发有限责任公司、中国水利水电第七工程局成都水电建设工程有限公司、西昌机电建设有限责任公司、阿坝明达水电开发有限公司。

根据财税[2011]58 号文《关于深入实施西部大开发战略有关税收政策问题的通知》，中国水利水电第四工程局有限公司、中国水利水电第十工程局有限公司本年度暂按 15% 的优惠税率缴纳企业所得税，相关税收优惠批复正在办理中。

四川昭觉县昭源电力开发有限责任公司依据昭国税发[2012]19 号文《昭觉县国家税务局关于同意四川省昭觉县昭源电力开发有限责任公司享受西部大开发企业所得税优惠政策的批复》，从 2011 年起，第一年至第二年免征企业所得税，第三年至第五年减半征收企业所得税，执行 15% 的企业所得税税率，本年度减半征收企业所得税。

水电十四局大理聚能投资有限公司 2012 年 5 月 18 日接到大理市国家税务局关于者磨山风电二期企业所得税减免税的备案通知书，者磨山风电二期享受“免三减三”企业所得税政策，自 2010 年 1 月 1 日至 2012 年 12 月 31 日为免税期，自 2013 年 1 月 1 日至 2015 年 12 月 31 日为减半征收期。同年 11 月 29 日，收到大理市国家税务局关于者磨山风电一期企业所得税减免税的备案通知书，大理市国家税务局同意按国家税务总局公告 12 号《国家税务总局关于深入实施西部大开发战略有关企业所得税问题的公告》第五条规定“在涉及定期减免税的减半期限内，可以按照企业适用税率计算的应纳税额减半征税”，自 2012 年 1 月 1 日起按 15% 的适用税率减半征收到期满为止。

根据财税[2011]58 号文《关于深入实施西部大开发战略有关税收政策问题的通知》及川国税函[2010]96 号《四川省国税局关于同意阿水公司等 9 户企业享受西部大开发企业所得税优惠政策的批复》，四川圣达水电开发有限公司、阿坝水电开发有限公司实行 15% 的优惠税率，并从 2009 年起享受免征 2 年、减半征收 3 年企业所得税的优惠政策。

2、沿海开发区、经济特区、高新技术企业税收优惠

(1) 中国水利水电第八工程局有限公司于 2009 年被认定为高新技术企业，证书编号：GR200943000069，2009 至 2011 年度按 15% 税率缴纳企业所得税；2013 年通过了高新技术

企业复审，企业证书编号：GF201243000182，从 2012 年至 2014 年继续享受 15% 的企业所得税率。

(2) 中国水电基础局有限公司于 2011 年被认定为高新技术企业，证书编号：GR201112000089，2011-2013 年度按 15% 税率缴纳企业所得税。

(3) 中国水电四局（酒泉）新能源装备有限公司于 2012 年被认定为高新技术企业，证书编号：G201262000031，2012-2014 年度按 15% 税率缴纳企业所得税。

(4) 中国水利水电第三工程局有限公司于 2013 年被认定为高新技术企业，证书编号：GR201361000055，2013 至 2016 年度按 15% 税率缴纳企业所得税。

3、其他主要税收优惠

(1) 根据《中华人民共和国企业所得税法》第二十七条（二）、《中华人民共和国企业所得税法实施条例》第八十七条、《关于公布公共基础设施项目企业所得税优惠目录（2008 年版）的通知》（财税[2008]116 号）和《关于执行公共基础设施项目企业所得税优惠目录有关问题的通知》（财税[2008]46 号），本公司所属下列企业经当地税务局备案，享受公共基础设施项目优惠政策，其中：

中国水电建设集团新能源开发有限责任公司内蒙风电分公司、中水电中电风力发电有限公司自 2009 至 2014 年第一年至第三年免征企业所得税，第四年至第六年减半征收企业所得税。中国水电建设集团瓜州风电有限公司主营业务收入自 2011 年至 2016 年享受企业所得税三免三减半优惠。

中国水电建设集团锡林郭勒风电开发有限公司自 2013 年至 2018 年享受企业所得税三免三减半优惠。

大理聚能投资有限公司者磨山风电场一期项目自 2008 至 2013 年年享受企业所得税三免三减半优惠；者磨山风电场二期自 2010-2015 年享受年享受企业所得税三免三减半优惠。

2014 年 1 月 23 日接到大理市国家税务局向本公司下发了巨龙山风电厂"企业所得税减免备案通知书"。巨龙山风电厂从 2013 年 1 月 1 日起，享受"三免三减半"企业所得税优惠政策，免税享受日期自 2013 年 1 月 1 日至 2015 年 12 月 31 日止。

根据黑水县国家税务局优惠批准通知（国税通[2011]02 号）文件，毛尔盖水电有限公司享受国家重点扶持的公共基础设施项目的投资经营的所得，自项目取得第一笔生产经营收入所属纳税年度起，第一年至第三年免征企业所得税，第四年至第六年减半征收企业所得税。即 2011-2013 年免征企业所得税，2014-2016 年减半征收企业所得税。

(2) 根据《中华人民共和国企业所得税法》第二十条，经税务局审核，符合条件的小型微利企业，减按 20% 税率征收企业所得税的有都江堰市佳馨物业管理有限责任公司、浙江安源工程检测有限公司、水电十五局咸阳康丽食品有限公司。

(3) 根据《财政部 国家税务总局关于部分资源综合利用及其他产品增值税政策问题的通知》（财税[2001]198 号）及《财政部 国家税务总局关于资源综合利用及其他产品增值税政策的通知》（财税[2008]156 号），本公司所属下列企业经当地税务局批准，享受销售风力生产的电力等实行的增值税优惠政策，其中：

中水电中电风力发电有限公司及中国水电建设集团新能源开发有限责任公司长岭风电分公司 2009 年 1 月开始享受增值税即征即退 50% 的优惠政策。

大理聚能投资有限公司 2009 年 2 月开始享受增值税即征即退 50% 的优惠政策。

中国水电建设集团新能源开发有限责任公司内蒙风电分公司 2009 年 4 月开始享受增值税即征即退 50% 的优惠政策。

(4) 根据中华人民共和国增值税暂行条例第十六条、《财政部 国家税务总局关于部分货物适用增值税低税率和简易办法征收增值税政策的通知》（财税〔2009〕9 号）及《财政部 国家税务总局关于印发〈农业产品征税范围注释〉的通知》（财税字[1995]52 号）中国水利水电第十一工程局有限公司经三门峡国税局《减、免税批准通知书》（三湖国税减[2008]8 号、三湖国税减[2009]6 号）免征中国水利水电第十一工程局牛奶厂增值税。

(5) 本公司境外子公司享受所在国的税收优惠

老挝水泥工业有限公司根据投资许可证享受 2007 年开始第 1-5 年免所得税，第 6-7 年 7.5%，第 7 年以后 15% 的优惠政策。

中国水电柬埔寨甘再项目公司根据项目实施协议享受自商业运行日开始后 9 年免所得税的优惠政策，2012 年 8 月 1 日项目正式进入商业运行。

南俄 5 发电有限公司享受免除所得税的优惠政策。

中国水电矿业（老挝）钾盐有限公司在勘探期享受免除所得税的优惠政策，勘探期结束后的税率暂时未定。

南欧江流域发电有限公司享受运营期后第 1-25 年免所得税，26-29 年减按 10% 税率征收的优惠政策。

中国水电-萨格玛塔电力有限公司享受水电站建成后 1-10 年免征所得税、11-15 年减半征收 10% 的税收优惠政策。

卡塔尔 RISH 有限公司根据卡塔尔 2009 年 21 号新税法规定，按照应纳税所得额的 49% 缴纳当地所得税，当地股东持有的 51% 份额免税，所得税税率为 10%。

（6）2010 年 12 月 16 日，《财政部、国家税务总局关于中国水利水电建设集团公司重组改制上市资产评估增值有关企业所得税政策问题的通知》（财税〔2010〕48 号），明确中国水电集团在重组改制上市过程中发生的经国资委核准并已进行账务处理的资产，企业可按评估后的资产价值计提折旧或摊销，并在企业所得税税前扣除。

六、 企业合并及合并财务报表

(一) 子公司情况

1、 通过设立或投资等方式取得的二级子公司

单位:万元 币种:人民币

子公司全称	子公司类型	注册地	法人代表	注册资本	经营范围	期末实际出资额	实质上构成对子公司净投资的其他项目余额	持股比例 (%)	表决权比例 (%)	是否合并报表	少数股东权益	少数股东权益中用于冲减少数股东损益的金额	从母公司所有者权益冲减子公司少数股东分担的本期亏损超过少数股东在该子公司期初所有者权益中所享有份额后的余额
中国水电建设集团甘肃能源投资有限公司	全资子公司	兰州市	张维荣	384,500.21	电力生产和销售	384,500.21		100	100	是	9,254.35	11,383.49	
中国水电建设集团铁路建设有限公司	控股子公司	北京市	范富国	10,000.00	工程承包	9,950.00		99	99	是	25.14	24.86	
中水电南方建设投资有限公司	全资子公司	深圳市	范富国	100,000.00	项目投资	100,000.00		100	100	是			
中水电海外投资有限公司	全资子公司	北京市	盛玉明	250,000.00	海外投资、项目建设	250,000.00		100	100	是	24,196.20	1,403.47	
中水电成都建设投资有限公司	全资子公司	成都市	蒋宗全	20,000.00	项目投资与管理	20,000.00		100	100	是			

2、 同一控制下企业合并取得的二级子公司

单位:万元 币种:人民币

子公司全称	子公司类型	注册地	法人代表	注册资本	经营范围	期末实际出资额	实质上构成对子公司净投资的其他	持股比例 (%)	表决权比例 (%)	是否合并报表	少数股东权益	少数股东权益中用于冲减少数股东损益的金额	从母公司所有者权益冲减子公司少数股东分担的本期亏损超过少数股东在该子公司期初所有
-------	-------	-----	------	------	------	---------	-----------------	----------	-----------	--------	--------	----------------------	--

							项目余 额						者权益中所享有份 额后的余额
中国水利水电第一工程局有限公司(注1)	全资子公司	吉林省长春市	徐银林	54,477.00	工程承包	58,077.20		100	100	是			
中国水利水电第二工程局有限公司(注2)	全资子公司	北京市西城区	常满祥	46,000.00	工程承包	45,842.24		100	100	是			
中国水利水电第三工程局有限公司(注3)	全资子公司	陕西省西安市	张育林	82,510.00	工程承包	78,902.84		100	100	是			
中国水利水电第四工程局有限公司(注4)	全资子公司	青海省西宁市	王维斌	104,300.34	工程承包	170,201.96		100	100	是	462.13	27.87	
中国水利水电第五工程局有限公司(注5)	全资子公司	四川省成都市	贺鹏程	81,339.94	工程承包	124,242.95		100	100	是	17.57	36.43	
中国水利水电第六工程局有限公司(注6)	全资子公司	辽宁省丹东市	厉建平	94,606.00	工程承包	109,984.23		100	100	是	1,438.55	61.45	
中国水利水电第七工程局有限公司(注7)	全资子公司	四川省成都市	申茂夏	128,346.32	工程承包	228,534.23		100	100	是	113,162.01	1,132.17	
中国水利水电第八工程局有限公司(注8)	全资子公司	湖南省长沙市	朱素华	105,905.00	工程承包	131,135.54		100	100	是			
中国水利水电第九工程局有限公司(注9)	全资子公司	贵州省贵阳市	陈学云	50,000.00	工程承包	49,100.47		100	100	是	-289.03	363.03	
中国水利水电第十工程局有限公司(注10)	全资子公司	四川省都江堰市	杜学泽	52,443.00	工程承包	66,831.75		100	100	是			
中国水利水电第十一工程局有限公司(注11)	全资子公司	河南省三门峡市	孙玉民	81,888.18	工程承包	151,185.17		100	100	是			
中国水利水电第十	全资子	浙江省杭	孙阳	60,000.00	工程	56,673.23		100	100	是	4,606.10	3,233.90	

二工程局有限公司	公司	州市			承包								
中国水利水电第十三工程局有限公司	全资子公司	天津市	何占颂	91,335.87	工程承包	139,311.26		100	100	是	233.02	6.98	
中国水利水电第十四工程局有限公司(注 12)	全资子公司	云南省昆明市	洪坤	90,202.19	工程承包	161,646.53		100	100	是			
中国水电建设集团十五工程局有限公司(注 13)	全资子公司	陕西省西安市	梁向峰	50,550.00	工程承包	69,296.90		100	100	是			
中国水利水电第十六工程局有限公司	全资子公司	福建省福州市	林文进	54,663.69	工程承包	61,925.51		100	100	是			
中国水电基础局有限公司	全资子公司	天津市武清区	赵存厚	32,000.00	工程承包	36,500.93		100	100	是			
中国水电建设集团港航建设有限公司	全资子公司	天津市	于晓	92,823.13	工程承包	93,051.83		100	100	是			
中国水电建设集团国际工程有限公司(注 14)	全资子公司	北京市海淀区	曾兴亮	400,000.00	工程承包	493,513.72		100	100	是	-221.71	602.05	
中国水电建设集团房地产有限公司(注 15)	全资子公司	北京市海淀区	夏进	500,000.00	房地产开发	512,562.08		100	100	是	349,958.99	2,549.16	
中国水电建设集团四川电力开发有限公司(注 16)	控股子公司	四川省成都市	林修建	471,700.59	电力投资	488,004.76		94	94	是	185,116.78	4,676.75	
中国水电建设集团租赁控股有限公司(注 17)	全资子公司	北京市西城区	吕瑞翔	96,000.00	设备租赁	104,235.73		100	100	是	1,806.40		
中国水电建设集团路桥工程有限公司	全资子公司	北京市海淀区	汤明	227,303.03	工程承包	231,253.78		100	100	是	44,214.69	15,312.25	
中国水电建设集团新能源开发有限责任公司	全资子公司	北京市海淀区	吴洵	159,607.60	电力投资	171,355.32		100	100	是	8,344.67	331.97	

注 1：中国水利水电第一工程局有限公司原法人代表茹彩江，于 2013 年 3 月 18 日变更为徐银林。本年债转股增加注册资本金人民币 4,477.00 万元，变更后注册资本为人民币 54,477.00 万元，相关工商变更手续正在办理中。

注 2：中国水利水电第二工程局有限公司原法人代表刘国栋，于 2013 年 2 月 21 日变更为常满祥。本年增加注册资本金人民币 5,000.00 万元，变更后注册资本为人民币 46,000.00 万元，相关工商变更手续已于 2013 年 5 月 22 日办理完毕。

注 3：中国水利水电第三工程局有限公司本年债转股增加注册资本金人民币 2,510.00 万元，变更后注册资本为人民币 82,510.00 万元，相关工商变更手续正在办理中。

注 4：中国水利水电第四工程局有限公司本年债转股增加注册资本金人民币 10,880.00 万元，变更后注册资本为人民币 104,300.34 万元，相关工商变更手续正在办理中。

注 5：中国水利水电第五工程局有限公司本年债转股增加注册资本金人民币 13,018.00 万元，变更后注册资本为人民币 81,339.94 万元，相关工商变更手续正在办理。

注 6：中国水利水电第六工程局有限公司本年增加注册资本金人民币 4,131.00 万元，变更后注册资本为人民币 94,606.00 万元，相关工商变更手续正在办理中。

注 7：中国水利水电第七工程局有限公司本年债转股增加注册资本金人民币 10,444.00 万元，变更后注册资本为人民币 128,346.32 万元，相关工商变更手续正在办理中。

注 8：中国水利水电第八工程局有限公司本年债转股增加注册资本金人民币 7,905.00 万元，变更后注册资本为人民币 105,905.00 万元，相关工商变更手续正在办理中。

注 9：中国水利水电第九工程局有限公司本年增加注册资本金人民币 21,017.10 万元，变更后注册资本为人民币 50,000.00 万元，相关工商变更手续已于 2013 年 1 月 13 日办理完毕。

注 10：中国水利水电第十工程局有限公司本年债转股增加注册资本金人民币 5,443.00 万元，变更后注册资本为人民币 52,443.00 万元，相关工商变更手续正在办理中。

注 11：中国水利水电第十一工程局有限公司本年债转股增加注册资本金人民币 14,193.00 万元，变更后注册资本为人民币 81,888.18 万元，相关工商变更手续正在办理中。

注 12：中国水利水电第十四工程局有限公司本年债转股增加注册资本金人民币 3,318.00 万元，变更后注册资本为人民币 90,202.19 万元，相关工商变更手续正在办理中。

注 13：中国水电建设集团十五工程局有限公司原法人代表王增发，于 2013 年 4 月变更为梁向峰。

注 14：中国水电建设集团国际工程有限公司原法人代表为章运礼，于 2013 年 9 月变更为曾兴亮。2012 年公司增加注册资本金人民币 200,000.00 万元，变更后注册资本为人民币 400,000.00 万元，相关工商变更手续于 2013 年 1 月办理完毕。

注 15：中国水电建设集团房地产有限公司本年增加注册资本金人民币 123,320.00 万元，变更后注册资本为人民币 500,000.00 万元，相关工商变更手续已于 2013 年 5 月 10 日办理完毕。

注 16：中国水电建设集团四川电力开发有限公司本年增加注册资本金人民币 210,975.61 万元，变更后注册资本为人民币 471,700.59 万元，相关工商变更手续于 2014 年 1 月办理完毕。

注 17：中国水电建设集团租赁控股有限公司本年增加注册资本金人民币 21,972.28 万元，变更后注册资本为人民币 96,000.00 万元，相关工商变更手续已于 2013 年 4 月 9 日办理完毕。

(二) 合并范围发生变更的说明

2012 年度本公司纳入合并范围子公司 28 家，2013 年度纳入合并范围子公司 29 家。变更的原因是在上年度的基础上新设增加 1 户，即本年新设立了全资子公司中水电成都建设投资有限公司。

(三) 本期新纳入合并范围的主体和本期不再纳入合并范围的主体

1、 本期新纳入合并范围的子公司、特殊目的主体、通过受托经营或承租等方式形成控制权的经营实体

单位:元 币种:人民币

名称	期末净资产	本期净利润	购买日
中水电成都建设投资有限公司	200,036,878.29	36,878.29	

(四) 本期发生的同一控制下企业合并二级以下子公司

单位:万元 币种:人民币

被合并方	属于同一控制下企业合并的判断依据	同一控制的实际控制人	合并本期期初至合并日的收入	合并本期至合并日的净利润	合并本期至合并日的经营活动现金流
中国水电建设集团房地产昆明有限公司	参与合并的企业在合并前后均受同一方最终控制且该控制并非暂时性的	中国电力建设集团		-703.07	17,154.38
中国水电建设集团房地产贵阳有限公司	参与合并的企业在合并前后均受同一方最终控制且该控制并非暂时性的	中国电力建设集团	497.87	-1,167.13	-6,304.59

(五) 本期发生的非同一控制下企业合并二级以下子公司

单位:元 币种:人民币

被合并方	商誉金额	商誉计算方法
河南中新置业有限公司	311,766.53	间接计量法
武汉南国置业有限公司	748,217,742.96	间接计量法
湖北鼎汉投资有限公司	-114,402.12	间接计量法
湖南京宁置业有限公司	-102,954.90	间接计量法
哈密荣信新能源有限公司		

(六) 境外经营实体主要报表项目的折算汇率

- 1、资产负债表中的资产和负债项目，采用资产负债表日的即期汇率折算；所有者权益类项目除“未分配利润”项目外，其他项目采用发生时的即期汇率折算。
- 2、利润表中的收入和费用项目，采用当期平均汇率折算。
- 3、按照上述方法折算产生的外币财务报表折算差额，在资产负债表中所有者权益项目下单独列示。
- 4、以外币表示的现金流量表采用当期平均汇率折算。汇率变动对现金的影响额作为调节项目，在现金流量表中单独列报。

七、 合并财务报表项目注释

(一) 货币资金

单位：元

项目	期末数			期初数（经重述）		
	外币金额	折算率	人民币金额	外币金额	折算率	人民币金额
现金：	/	/	161,890,321.25	/	/	151,182,945.61

人民币	/	/	59,907,757.98	/	/	66,970,733.67
美元	6,615,302.24	6.0969	40,332,836.68	4,555,330.56	6.2855	28,632,534.55
欧元	346,980.70	8.4189	2,921,195.84	421,474.53	8.3176	3,505,656.62
港元	37,018.10	0.7862	29,103.63	74.80	0.8108	60.65
其他货币			58,699,427.12			52,073,960.12
银行存款:	/	/	29,354,519,119.18	/	/	26,867,224,787.25
人民币	/	/	21,459,666,882.96	/	/	21,203,664,094.98
美元	999,333,464.84	6.0969	6,092,836,202.41	570,213,290.13	6.2855	3,584,075,635.11
欧元	11,181,043.67	8.4189	94,132,088.53	15,453,597.91	8.3176	128,536,846.01
港元	7,505,743.04	0.7862	5,901,015.17			
其他货币			1,701,982,930.11			1,950,948,211.15
其他货币资金:	/	/	295,778,661.00	/	/	269,587,937.75
人民币	/	/	155,098,477.37	/	/	120,885,553.75
美元	6,888,768.86	6.0969	42,000,134.87	3,115,368.36	6.2855	19,581,647.83
欧元	280,226.86	8.4189	2,359,201.91	280,212.66	8.3176	2,330,696.82
其他货币			96,320,846.85			126,790,039.35
合计	/	/	29,812,188,101.43	/	/	27,287,995,670.61

注：(1) 年末存放在境外存款折合人民币 2,989,541,813.63 元。

(2) 年末受限货币资金 861,709,486.25 元。

(二) 交易性金融资产：

1、 交易性金融资产情况

单位：元 币种：人民币

项目	期末公允价值	期初公允价值
1.交易性债券投资		
2.交易性权益工具投资	6,583,310.76	5,819,410.92
3.指定为以公允价值计量且其变动计入当期损益的金融资产		
4.衍生金融资产	3,839,607.00	777,655.00
5.套期工具		
6.其他		
合计	10,422,917.76	6,597,065.92

(三) 应收票据:

1、 应收票据分类

单位: 元 币种: 人民币

种类	期末数	期初数
银行承兑汇票	769,032,949.25	640,494,576.51
商业承兑汇票	125,365,168.90	36,175,003.36
合计	894,398,118.15	676,669,579.87

2、 因出票人无力履约而将票据转为应收账款的票据, 以及期末公司已经背书给他方但尚未到期的票据情况

单位: 元 币种: 人民币

出票单位	出票日期	到期日	金额	备注
公司已经背书给其他方但尚未到期的票据				
甘肃东兴铝业有限公司	2013 年 9 月 17 日	2014 年 3 月 17 日	81,000,000.00	有追索权
甘肃兴东铝业有限公司	2013 年 7 月 22 日	2014 年 1 月 22 日	35,000,000.00	有追索权
陕西鸿海投资发展有限公司	2013 年 7 月 18 日	2014 年 1 月 18 日	20,000,000.00	有追索权
中国铁路物资长沙钢铁有限公司	2013 年 9 月 22 日	2014 年 3 月 22 日	19,705,063.64	有追索权
昊华宇航化工有限责任公司	2013 年 9 月 26 日	2014 年 3 月 26 日	17,000,000.00	有追索权
合计	/	/	172,705,063.64	/

注: 以上披露的为金额最大的前五名。

(四) 应收股利:

单位: 元 币种: 人民币

项目	期初数	本期增加	本期减少	期末数	未收回的原因	相关款项是否发生减值
账龄一年以内的应收股利		278,700.00		278,700.00	尚未进行支付	否
其中:						
云南水电十四局昆华建设有限公司		278,700.00		278,700.00	尚未进行支付	否
账龄一年以上的应收股利	743,200.00			743,200.00	尚未进行支付	否
其中:						
云南水电十四局昆华建设有限公司	743,200.00			743,200.00	尚未进行支付	否
合计	743,200.00	278,700.00		1,021,900.00	/	/

(五) 应收账款:

1、 应收账款按种类披露:

单位：元 币种：人民币

种类	期末数				期初数（经重述）			
	账面余额		坏账准备		账面余额		坏账准备	
	金额	比例 (%)	金额	比例 (%)	金额	比例 (%)	金额	比例 (%)
按组合计提坏账准备的应收账款：								
组合 1：账龄分析法	12,106,386,053.17	55.83	387,779,036.98	3.20	9,210,998,165.47	48.67	306,086,890.59	3.32
组合 2：关联方	263,911,466.64	1.22			177,276,306.00	0.94		
组合 3：质保金	9,250,267,989.60	42.67			9,461,350,421.59	50.00		
组合小计	21,620,565,509.41	99.72	387,779,036.98	1.79	18,849,624,893.06	99.61	306,086,890.59	1.62
单项金额虽不重大但单项计提坏账准备的应收账款	60,100,107.85	0.28	60,100,107.85	100.00	73,671,111.59	0.39	56,335,188.49	76.47
合计	21,680,665,617.26	/	447,879,144.83	/	18,923,296,004.65	/	362,422,079.08	/

组合中，按账龄分析法计提坏账准备的应收账款：

单位：元 币种：人民币

账龄	期末数			期初数（经重述）		
	账面余额		坏账准备	账面余额		坏账准备
	金额	比例 (%)		金额	比例 (%)	
1 年以内小计	8,929,207,580.43	73.75	89,292,075.80	6,526,801,750.05	70.85	65,268,017.50
1 至 2 年	1,976,844,927.82	16.33	39,536,898.56	1,989,476,546.67	21.60	39,789,530.93
2 至 3 年	803,557,824.57	6.64	80,355,782.46	334,064,191.71	3.63	33,406,419.17
3 至 4 年	158,239,014.36	1.31	31,647,802.87	102,882,458.74	1.12	20,576,491.75
4 至 5 年	73,138,145.84	0.60	14,627,629.17	98,620,239.00	1.07	19,724,047.80
5 年以上	165,398,560.15	1.37	132,318,848.12	159,152,979.30	1.73	127,322,383.44
合计	12,106,386,053.17	100.00	387,779,036.98	9,210,998,165.47	100.00	306,086,890.59

组合中，采用其他方法计提坏账准备的应收账款：

单位：元 币种：人民币

组合名称	账面余额	坏账准备
组合 1：关联方	263,911,466.64	
组合 2：质保金	9,250,267,989.60	
合计	9,514,179,456.24	

期末单项金额虽不重大但单项计提坏账准备的应收账款

单位：元 币种：人民币

应收账款内容	账面余额	坏账准备	计提比例 (%)	计提理由
客户 1	26,013,825.53	26,013,825.53	100.00	收回可能性很小，全额计提
客户 2	14,723,962.36	14,723,962.36	100.00	收回可能性很小，全额计提

客户 3	1,385,387.00	1,385,387.00	100.00	收回可能性很小, 全额计提
客户 4	960,848.37	960,848.37	100.00	收回可能性很小, 全额计提
客户 5	827,323.60	827,323.60	100.00	收回可能性很小, 全额计提
客户 6 组合	16,188,760.99	16,188,760.99	100.00	收回可能性很小, 全额计提
合计	60,100,107.85	60,100,107.85	/	/

2、 本报告期实际核销的应收账款情况

本报告期内无需披露的重大应收款项核销情况。

3、 本报告期应收账款中持有公司 5%(含 5%)以上表决权股份的股东单位情况

本报告期应收账款中无持有公司 5%(含 5%)以上表决权股份的股东单位的欠款。

4、 应收账款金额前五名单位情况

单位：元 币种：人民币

单位名称	与本公司关系	金额	年限	占应收账款总额的比例 (%)
客户 1	非关联方	885,095,507.84	2 年以内	4.08
客户 2	非关联方	584,461,287.84	2 年以内	2.70
客户 3	非关联方	434,800,359.68	3 年以内	2.01
客户 4	非关联方	369,262,232.99	3 年以内	1.70
客户 5	非关联方	306,213,489.87	2 年以内	1.41
合计	/	2,579,832,878.22	/	11.90

(六) 其他应收款:

1、 其他应收款按种类披露:

单位: 元 币种: 人民币

种类	期末数				期初数 (经重述)			
	账面余额		坏账准备		账面余额		坏账准备	
	金额	比例(%)	金额	比例(%)	金额	比例(%)	金额	比例(%)
按组合计提坏账准备的其他应收账款:								
组合 1: 账龄分析法	4,759,535,233.57	50.94	239,945,154.61	5.04	3,064,923,957.75	54.58	213,020,799.12	6.95
组合 2: 集团内关联方	12,426,474.00	0.13			163,200,172.69	2.91		
组合 3: 职工备用金	255,908,983.69	2.74			200,545,609.44	3.57		
组合 4: 投标保证金、履约保证金等	4,198,834,668.30	44.94			2,059,992,775.49	36.69		
组合小计	9,226,705,359.56	98.75	239,945,154.61	2.60	5,488,662,515.37	97.75	213,020,799.12	3.88
单项金额虽不重大但单项计提坏账准备的其他应收账款	116,784,381.92	1.25	114,313,712.42	97.88	126,258,124.72	2.25	118,610,590.50	93.94
合计	9,343,489,741.48	/	354,258,867.03	/	5,614,920,640.09	/	331,631,389.62	/

组合中, 按账龄分析法计提坏账准备的其他应收账款:

单位: 元 币种: 人民币

账龄	期末数			期初数 (经重述)		
	账面余额		坏账准备	账面余额		坏账准备
	金额	比例(%)		金额	比例(%)	
1 年以内小计	3,868,650,503.07	81.28	38,686,505.03	2,559,679,385.82	83.52	25,596,793.86
1 至 2 年	529,373,979.97	11.12	10,587,479.60	133,592,843.97	4.36	2,671,856.88
2 至 3 年	55,648,611.73	1.17	5,564,861.17	52,140,970.83	1.70	5,214,097.08
3 至 4 年	45,489,568.06	0.96	9,097,913.61	69,662,426.60	2.27	13,932,485.32
4 至 5 年	53,816,102.33	1.13	10,763,220.47	57,121,830.92	1.86	11,424,366.18
5 年以上	206,556,468.41	4.34	165,245,174.73	192,726,499.61	6.29	154,181,199.80
合计	4,759,535,233.57	100.00	239,945,154.61	3,064,923,957.75	100.00	213,020,799.12

组合中，采用其他方法计提坏账准备的其他应收账款：

单位：元 币种：人民币

组合名称	账面余额	坏账准备
组合 1：集团内关联方	12,426,474.00	
组合 2：职工备用金	255,908,983.69	
组合 3：投标保证金、履约保证金等	4,198,834,668.30	
合计	4,467,170,125.99	

期末单项金额虽不重大但单项计提坏账准备的其他应收账款

单位：元 币种：人民币

债务人名称	账面余额	坏账准备	计提比例（%）	计提理由
应收单位 1	30,000,000.00	30,000,000.00	100.00	破产清算
应收单位 2	21,751,076.44	21,751,076.44	100.00	无法收回
应收单位 3	16,396,499.09	16,396,499.09	100.00	破产清算
应收单位 4	7,129,411.44	7,129,411.44	100.00	无法收回
应收单位 5	4,650,113.25	4,650,113.25	100.00	无法收回
应收单位 6 组合	36,857,281.70	34,386,612.20	93.30	收回可能性小，超比例计提
合计	116,784,381.92	114,313,712.42	--	--

2、 本报告期实际核销的其他应收款情况

本报告期内无需要披露的重大其他应收款核销情况。

3、 本报告期其他应收款中持有公司 5%(含 5%)以上表决权股份的股东单位情况

本报告期其他应收账款中无持有公司 5%(含 5%)以上表决权股份的股东单位的欠款。

4、 其他应收款金额前五名单位情况

单位：元 币种：人民币

单位名称	与本公司关系	金额	年限	占其他应收款总额的比例(%)
应收单位 1	非关联方	530,917,243.66	1 年以内	5.68
应收单位 2	非关联方	425,022,748.34	1 年以内	4.55
应收单位 3	非关联方	375,616,178.00	1 年以内	4.02
应收单位 4	非关联方	340,724,030.00	1 年以内	3.65
应收单位 5	非关联方	200,000,000.00	1 年以内	2.14
合计	/	1,872,280,200.00	/	20.04

(七) 预付款项：

1、 预付款项按账龄列示

单位：元 币种：人民币

账龄	期末数		期初数（经重述）	
	金额	比例(%)	金额	比例(%)
1 年以内	7,947,774,524.93	90.04	6,110,960,895.54	87.25
1 至 2 年	597,400,293.16	6.77	651,160,340.60	9.30

2 至 3 年	125,034,235.44	1.41	140,972,344.64	2.01
3 年以上	156,902,911.43	1.78	100,895,502.27	1.44
合计	8,827,111,964.96	100.00	7,003,989,083.05	100.00

2、 预付款项金额前五名单位情况

单位：元 币种：人民币

单位名称	与本公司关系	金额	时间	未结算原因
预付单位 1	非关联方	235,000,000.00	1 年以内	尚未办理最终结算
预付单位 2	非关联方	193,000,000.00	1 年以内	尚未办理最终结算
预付单位 3	非关联方	163,318,050.00	1 年以内	尚未办理最终结算
预付单位 4	非关联方	142,567,165.99	2 年以内	尚未办理最终结算
预付单位 5	非关联方	118,177,249.79	1 年以内	尚未办理最终结算
合计	/	852,062,465.78	/	/

3、 本报告期预付款项中持有公司 5%(含 5%)以上表决权股份的股东单位情况

本报告期预付账款中无持有公司 5%(含 5%)以上表决权股份的股东单位的欠款。

(八) 存货：

1、 存货分类

单位：元 币种：人民币

项目	期末数			期初数（经重述）		
	账面余额	跌价准备	账面价值	账面余额	跌价准备	账面价值
原材料	5,186,913,160.74	67,779,221.69	5,119,133,939.05	4,613,705,587.37	67,779,221.69	4,545,926,365.68
在产品	835,719,531.51	400,000.00	835,319,531.51	589,343,571.67	400,000.00	588,943,571.67
库存商品	667,794,187.63	7,562,816.53	660,231,371.10	432,299,305.75	7,562,816.53	424,736,489.22
周转材料	843,528,517.36	9,244,834.18	834,283,683.18	710,749,230.34	9,244,834.18	701,504,396.16
发出商品	12,134,038.16		12,134,038.16	21,174,881.32		21,174,881.32
工程施工 (已完工 未结算 款)	20,941,625,648.76	835,174,787.26	20,106,450,861.50	18,691,395,278.70	463,099,958.63	18,228,295,320.07
房地产开发成本	28,843,729,108.95		28,843,729,108.95	15,399,291,051.49		15,399,291,051.49
房地产开发产品	4,130,565,410.87		4,130,565,410.87	627,247,417.16		627,247,417.16
其他	1,195,829,476.61	32,808,082.87	1,163,021,393.74	956,498,029.06	32,808,082.87	923,689,946.19
合计	62,657,839,080.59	952,969,742.53	61,704,869,338.06	42,041,704,352.86	580,894,913.90	41,460,809,438.96

2、 存货跌价准备

单位：元 币种：人民币

存货种类	期初账面余额	本期计提额	本期减少		期末账面余额
			转回	转销	
原材料	67,779,221.69				67,779,221.69
在产品	400,000.00				400,000.00
库存商品	7,562,816.53				7,562,816.53
周转材料	9,244,834.18				9,244,834.18
工程施工 (已完工未 结算款)	463,099,958.63	712,750,120.93	32,904,021.35	307,771,270.95	835,174,787.26
其他	32,808,082.87				32,808,082.87
合计	580,894,913.90	712,750,120.93	32,904,021.35	307,771,270.95	952,969,742.53

3、 存货跌价准备情况

项目	计提存货跌价准备的依据	本期转回存货跌价准备的原因	本期转回金额占该项存货期末余额的比例(%)
工程施工(已完工未结算款)	建造合同预计总成本大于合同预计总收入	合同变更、索赔实现	0.16

注 1: 本年新增土地储备 697,557.11 平米, 其中北京"格林云墅"项目地块 89,714.00 平米, 武汉"昙华林"项目地块 24,977.00 平米, 襄阳长虹路项目 55,785.00 平米, 长沙星湖湾项目 111,479.00 平米, 北京西山艺境 293,976.00 平米, 郑州海赋国际项目 8,000.00 平米, 武汉盛世江城项目 113,626.11 平米。

注 2: 期末用于债务担保的存货账面价值 9,819,060,057.10 元。

注 3: 存货期末余额中含有借款费用资本化金额的 2,641,093,563.20 元。

(九) 其他流动资产:

单位：元 币种：人民币

项目	期末数	期初数
购置固定资产待抵扣增值税进项税(已认证)	494,485,576.60	356,165,611.13
合计	494,485,576.60	356,165,611.13

(十) 长期应收款:

单位：元 币种：人民币

	期末数	期初数
融资租赁	173,775,727.08	509,850,405.52
其中: 未实现融资收益	14,878,548.15	48,537,154.37
分期收款提供劳务	11,302,657,420.77	8,336,576,849.23
其他	715,318,123.91	726,365,138.80
合计	12,191,751,271.76	9,572,792,393.55

(十一) 对合营企业投资和联营企业投资:

单位：元 币种：人民币

被投资单位名称	本企业持	本企业在	期末资产总额	期末负债总额	期末净资产总额	本期营业收入总额	本期净利润

	股比例 (%)	被投资单位表决权比例 (%)					
一、合营企业							
武汉双联创和置业有限公司	50	50	48,005,522.18	38,425,105.52	9,580,416.66		-4,910,276.55
二、联营企业							
北京振冲工程股份有限公司	21	21	540,914,535.39	319,597,025.19	221,317,510.20	869,164,137.54	9,644,197.44
德昌风电开发有限公司	25	25	906,692,752.58	710,216,685.65	196,476,066.93	39,415,513.21	2,213,248.10
国电尼洋河流域开发有限公司	30	30	1,220,873,442.16	969,023,442.16	251,850,000.00		
刚果(金)华刚矿业股份有限公司	25.28	25.28	11,723,378,071.22	11,194,974,421.32	528,403,649.90		-4,813,768.08
青海黄河中型水电开发有限责任公司	30	30	3,403,267,267.21	2,619,741,556.78	783,525,710.43	329,965,268.40	7,236,624.33
陕西铁投宏达项目管理有限责任公司	25	25	6,239,183.33	730,027.07	5,509,156.26		405,473.00
四川华能太平驿水电有限责任公司	40	40	793,519,854.00	262,724,115.70	530,795,738.30	311,714,708.55	58,620,353.50
四川美姑河水电开发有限公司	25.5	25.5	2,461,948,428.99	1,844,498,915.78	617,449,513.21	331,661,015.75	49,982,148.76
四川岷江港航电开发有限责任公司	20	20	1,011,608,147.57	11,608,147.57	1,000,000,000.00		
重庆渝广梁忠高速公路有限公司	40	40	3,364,806,159.81	1,628,584,809.81	1,736,221,350.00		
云南水电十四局昆华建设有限公司	32.83	32.83	144,316,055.27	111,670,829.49	32,743,491.81	165,373,594.20	-145,902.68
郑州燃气发电有限公司	39	39	1,458,759,061.42	1,283,261,158.49	175,497,902.93	1,126,075,855.27	1,820,519.22

(十二) 长期股权投资:

1、 长期股权投资情况

按成本法核算:

单位: 元 币种: 人民币

被投资单位	投资成本	期初余额	增减变动	期末余额	减值准备	在被投资单位 持股比例 (%)	在被投资单位 表决权比例
青海省三江水电开发股份有限公司	193,628,412.10	193,628,412.10		193,628,412.10		16	16
陕西汉江投资开发有限公司	55,017,472.98	55,017,472.98		55,017,472.98		5	5
四川革什扎水电开发有限责任公司	39,792,176.21	39,792,176.21		39,792,176.21		15	15
三亚天涯投资发展有限公司	38,024,200.00		38,024,200.00	38,024,200.00		10	10
四川紫兰坝水电开发有限公司	22,770,000.00	22,770,000.00		22,770,000.00		18.37	18.37
国电阿克苏河流域水电开发有限公司	22,520,000.00	20,620,000.00	1,900,000.00	22,520,000.00		5	5
深圳瑞沃建设有限公司	17,581,677.79	17,581,677.79		17,581,677.79		19	19
中铁磨万铁路有限公司	15,400,000.00	15,400,000.00		15,400,000.00		14	14
四川紫兰坝水电开发有限公司	13,160,501.81	13,160,501.81		13,160,501.81		10	10
四川二滩建设咨询有限公司	750,000.00		10,979,663.92	10,979,663.92		25	25
陕西石泉发电有限公司	10,323,903.94	10,323,903.94		10,323,903.94		17	17
四川峨眉电力股份公司	7,228,137.96	7,228,137.96		7,228,137.96		6.24	6.24
四川乐山永乐电力有限公司	5,246,748.90	5,246,748.90		5,246,748.90		3	3
福建省金湖电力有限公司	5,000,000.00	5,000,000.00		5,000,000.00		10	10
槽渔滩水电股份公司	1,596,446.13	1,596,446.13		1,596,446.13		0.28	0.28
其他小计	10,989,862.28	10,989,862.31		10,989,862.31	967,920.00		

按权益法核算：

单位：元 币种：人民币

被投资单位	投资成本	期初余额	增减变动	期末余额	减值准备	本期现金红利	在被投资单位持股比例 (%)	在被投资单位表决权比例 (%)
四川华能太平驿水电有限责任公司	596,190,000.00	457,756,496.44	-39,874,960.57	417,881,535.87		63,323,101.97	40	40
重庆渝广梁忠高速公路有限公司	694,488,540.00	394,935,000.00	299,553,540.00	694,488,540.00			40	40
青海黄河中型水电开发有限责任公司	228,852,550.00	194,037,005.79	22,004,908.19	216,041,913.98		5,166,079.11	30	30
四川岷江港航电开发有限责任公司	200,000,000.00	200,000,000.00		200,000,000.00			20	20
四川美姑河水电开发有限公司	139,734,900.00	146,974,379.10	7,645,447.93	154,619,827.03		5,100,000.00	25.5	25.5
刚果（金）华刚矿业股份有限公司	201,050,825.92	174,793,609.87	-1,216,920.57	173,576,689.30			25.28	25.28
国电尼洋河流域开发有限公司	70,350,000.00	70,350,000.00		70,350,000.00			30	30
郑州燃气发电有限公司	137,500,000.00	53,093,430.81	710,002.50	53,803,433.31			39	39
德昌风电开发有限公司	48,500,000.00	40,089,156.33	9,029,860.40	49,119,016.73		500,000.00	25	25
北京振冲工程股份有限公司	25,069,562.62	36,510,661.64	765,281.46	37,275,943.10		1,260,000.00	21	21
云南水电十四局昆华建设有限公司	9,290,000.00	11,076,288.21	-326,599.85	10,749,688.36			32.83	32.83
成都融信恒业投资有限公司	10,713,100.00	9,806,258.50	-9,806,258.50					
陕西铁投宏达项目管理有限责任公司	1,250,000.00	1,275,920.82	101,368.25	1,377,289.07			25	25
武汉双联创和置业有限公司	10,000,000.00		4,790,208.32	4,790,208.32			50	50

(十三) 投资性房地产:

1、按成本计量的投资性房地产

单位: 元 币种: 人民币

项目	期初账面余额	本期增加额	本期减少额	期末账面余额
一、账面原值合计	385,370,154.43	2,966,287.53	7,837,437.11	380,499,004.85
1.房屋、建筑物	321,094,721.93	2,966,287.53	7,837,437.11	316,223,572.35
2.土地使用权	64,275,432.50			64,275,432.50
二、累计折旧和累计摊销合计	101,103,895.88	8,955,718.64	150,038.88	109,909,575.64
1.房屋、建筑物	92,747,625.46	7,439,329.53	150,038.88	100,036,916.11
2.土地使用权	8,356,270.42	1,516,389.11		9,872,659.53
三、投资性房地产账面净值合计	284,266,258.55	-5,989,431.11	7,687,398.23	270,589,429.21
1.房屋、建筑物	228,347,096.47	-4,473,042.00	7,687,398.23	216,186,656.24
2.土地使用权	55,919,162.08	-1,516,389.11		54,402,772.97
四、投资性房地产减值准备累计金额合计				
1.房屋、建筑物				
2.土地使用权				
五、投资性房地产账面价值合计	284,266,258.55	-5,989,431.11	7,687,398.23	270,589,429.21
1.房屋、建筑物	228,347,096.47	-4,473,042.00	7,687,398.23	216,186,656.24
2.土地使用权	55,919,162.08	-1,516,389.11		54,402,772.97

本期折旧和摊销额: 8,955,718.64 元。

(十四) 固定资产:

1、固定资产情况

单位: 元 币种: 人民币

项目	期初账面余额 (经重述)	本期增加		本期减少	期末账面余额
		本期新增	本期计提		
一、账面原值合计:	58,513,978,331.64	5,997,858,615.70		1,923,071,874.19	62,588,765,073.15
其中: 房屋及建筑物	18,185,895,499.30	1,081,943,331.83		39,360,779.15	19,228,478,051.98
机器设备	33,704,972,161.49	3,973,833,811.99		1,350,600,911.67	36,328,205,061.81
运输工具	5,246,978,588.71	736,009,171.87		405,844,143.82	5,577,143,616.76
电子设备	76,176,111.51	20,529,458.65		5,659,359.01	91,046,211.15
办公设备	624,630,684.54	122,431,025.64		52,635,325.08	694,426,385.10
其他	675,325,286.09	63,111,815.72		68,971,355.46	669,465,746.35
		本期新增	本期计提		
二、累计折旧合计:	17,432,333,149.33	7,251,076.59	4,150,121,100.63	1,688,223,298.50	19,901,482,028.05
其中: 房屋及建筑物	1,819,615,896.88	185,030.23	382,407,163.03	36,940,257.98	2,165,267,832.16

机器设备	11,766,782,832.63	412,840.76	2,885,907,919.22	1,241,121,312.90	13,411,982,279.71
运输工具	3,082,305,684.56	3,630,757.59	714,855,143.41	330,880,189.36	3,469,911,396.20
电子设备	46,952,951.02	7,790.00	6,592,529.17	2,218,600.51	51,334,669.68
办公设备	321,187,020.21	3,014,658.01	94,827,677.80	26,850,142.73	392,179,213.29
其他	395,488,764.03	-	65,530,668.00	50,212,795.02	410,806,637.01
三、固定资产账面净值合计	41,081,645,182.31	/	/	/	42,687,283,045.10
其中：房屋及建筑物	16,366,279,602.42	/	/	/	17,063,210,219.82
机器设备	21,938,189,328.86	/	/	/	22,916,222,782.10
运输工具	2,164,672,904.15	/	/	/	2,107,232,220.56
电子设备	29,223,160.49	/	/	/	39,711,541.47
办公设备	303,443,664.33	/	/	/	302,247,171.81
其他	279,836,522.06	/	/	/	258,659,109.34
四、减值准备合计	149,399,495.87	/	/	/	149,399,495.87
其中：房屋及建筑物		/	/	/	
机器设备	103,865,053.62	/	/	/	103,865,053.62
运输工具	42,870,803.94	/	/	/	42,870,803.94
电子设备		/	/	/	
办公设备	1,644,518.61	/	/	/	1,644,518.61
其他	1,019,119.70	/	/	/	1,019,119.70
五、固定资产账面价值合计	40,932,245,686.44	/	/	/	42,537,883,549.23
其中：房屋及建筑物	16,366,279,602.42	/	/	/	17,063,210,219.82
机器设备	21,834,324,275.24	/	/	/	22,812,357,728.48
运输工具	2,121,802,100.21	/	/	/	2,064,361,416.62
电子设备	29,223,160.49	/	/	/	39,711,541.47
办公设备	301,799,145.72	/	/	/	300,602,653.20
其他	278,817,402.36	/	/	/	257,639,989.64

本期折旧额：4,150,121,100.63 元。

本期由在建工程转入固定资产原价为：2,383,510,262.04 元。

2、暂时闲置的固定资产情况

单位：元 币种：人民币

项目	账面原值	累计折旧	减值准备	账面净值	备注
房屋及建筑物	1,337,492.96	465,360.28		872,132.68	

机器设备	311,004,821.29	175,734,646.51		135,270,174.78	
运输工具	36,588,335.46	34,459,257.41		2,129,078.05	
办公设备	652,707.43	631,968.21		20,739.22	
其他	227,800.00	172,885.04		54,914.96	

注：本公司闲置的固定资产为前一项目完工后暂时性闲置，待新项目开工时投入正常生产经营。其账面价值不低于预计可收回金额，故未对该暂时闲置固定资产计提减值准备。

3、 通过融资租赁租入的固定资产情况

单位：元 币种：人民币

项目	账面原值	累计折旧	账面净值
机器设备	1,102,753,138.70	315,147,141.50	787,605,997.20
运输工具	28,389,261.03	13,245,262.50	15,143,998.53
电子设备	9,095,416.64	4,266,042.68	4,829,373.96

4、 通过经营租赁租出的固定资产

单位：元 币种：人民币

项目	账面价值
机器设备	66,548,315.56

(十五) 在建工程：

1、 在建工程情况

单位：元 币种：人民币

项目	期末数			期初数		
	账面余额	减值准备	账面净值	账面余额	减值准备	账面净值
安谷水电站	5,362,346,955.75		5,362,346,955.75	2,823,529,630.40		2,823,529,630.40
溪古水电站	2,072,526,529.01		2,072,526,529.01	1,494,431,202.02		1,494,431,202.02
斜卡电站	2,051,885,767.08		2,051,885,767.08	1,579,908,375.34		1,579,908,375.34
老挝钾盐矿建厂	619,808,100.15		619,808,100.15	329,026,346.15		329,026,346.15
木坡电站	545,167,240.15		545,167,240.15	385,097,968.52		385,097,968.52
塔日勒嘎电站	344,777,003.65		344,777,003.65	137,847,856.81		137,847,856.81
巴拉电站	286,680,077.44		286,680,077.44	204,292,839.31		204,292,839.31
甲米二级电站	229,658,080.47		229,658,080.47	152,200,112.39		152,200,112.39
江苏如东风电项目	219,826,490.92		219,826,490.92	58,591,054.50		58,591,054.50
春堂坝电站	193,034,853.22		193,034,853.22	89,032,946.43		89,032,946.43
其他	1,722,861,476.05		1,722,861,476.05	1,675,362,303.77		1,675,362,303.77
合计	13,648,572,573.89		13,648,572,573.89	8,929,320,635.64		8,929,320,635.64

2、 重大在建工程项目变动情况:

单位: 元 币种: 人民币

项目名称	预算数	期初数	本期增加	转入固定资产	工程投入占预算比例 (%)	工程进度	利息资本化累计金额	其中: 本期利息资本化金额	本期利息资本化率 (%)	资金来源	期末数
安谷水电站	9,699,050,000.00	2,823,529,630.40	2,538,817,325.35		55.44	55.44	482,092,695.73	236,071,257.69	6.42	贷款\自有资金	5,362,346,955.75
溪古水电站	2,878,059,800.00	1,494,431,202.02	578,095,326.99		82	82	270,411,674.97	95,407,987.10	6.22	贷款\自有资金	2,072,526,529.01
斜卡水电站	2,807,774,200.00	1,579,908,375.34	471,977,391.74		73.08	73.08	276,167,033.89	91,044,567.26	6.87	贷款\自有资金	2,051,885,767.08
钾盐矿建厂	646,730,000.00	329,026,346.15	290,781,754.00		106	99	33,250,863.14	19,406,408.87	4.41	贷款\自有资金	619,808,100.15
木坡电站	507,920,000.00	385,097,968.52	160,069,271.63		107.71	95	53,745,024.12	10,850,501.38	6.18	贷款\自有资金	545,167,240.15
塔日勒嘎电站	765,000,000.00	137,847,856.81	206,929,146.84		45.07	45.07	10,746,509.87	9,523,077.97	5.87	自有资金	344,777,003.65
巴拉电站	8,904,707,800.00	204,292,839.31	82,768,224.13	380,986.00	3.22	3.22	68,936,880.18	18,738,332.05	6.5	贷款\自有资金	286,680,077.44
甲米二级电站	245,155,200.00	152,200,112.39	90,751,441.57	13,293,473.49	93.68	93.68	19,645,295.16	15,378,800.56	6.6	贷款\自有资金	229,658,080.47
江苏如东风电项目	1,648,750,000.00	58,591,054.50	161,235,436.42		13.33	13.33	10,826,385.28	5,369,101.08	6.55	贷款\自有资金	219,826,490.92
春堂坝电站	780,940,000.00	89,032,946.43	104,001,906.79		24.62	24.62	15,425,213.02	11,336,202.46	6.18	贷款\自有资金	193,034,853.22
合计	28,884,087,000.00	7,253,958,331.87	4,685,427,225.46	13,674,459.49	/	/	1,241,247,575.36	513,126,236.42	/	/	11,925,711,097.84

(十六) 工程物资:

单位: 元 币种: 人民币

项目	期初数	本期增加	本期减少	期末数
专用材料	122,988,105.01	212,048,403.06	317,728,962.99	17,307,545.08
专用设备	186,310,829.66	502,797,302.25	689,108,131.91	
为生产准备的工 具及器具		11,013,162.26		11,013,162.26
其他				
合计	309,298,934.67	725,858,867.57	1,006,837,094.90	28,320,707.34

(十七) 固定资产清理:

单位: 元 币种: 人民币

项目	期初账面价值	期末账面价值	转入清理的原因
房屋及建筑物	80,836.35	919,935.41	已报废未处理
机器设备	10,038,464.53	17,143,863.68	已报废未处理
运输设备	4,500,697.45	5,987,511.46	已报废未处理
电子设备	17,580.50	37,797.44	已报废未处理
办公设备	278,774.58	473,165.05	已报废未处理
其他	524,108.93	1,024,884.63	已报废未处理
合计	15,440,462.34	25,587,157.67	/

(十八) 生产性生物资产:

1、 以成本计量:

单位: 元 币种: 人民币

项目	期初账面余额	本期增加	本期减少	期末账面余额
一、种植业				
二、畜牧养殖业				
未成熟的生物性 资产	588,550.27	491,145.21	501,717.76	577,977.72
成熟的生物性资 产	1,633,528.15	24,181.24	234,810.26	1,422,899.13
三、林业				
四、水产业				
合计	2,222,078.42	515,326.45	736,528.02	2,000,876.85

(十九) 无形资产:

1、 无形资产情况:

单位: 元 币种: 人民币

项目	期初账面余额 (经重述)	本期增加	本期减少	期末账面余额
一、账面原值合计	16,976,337,142.92	1,573,951,964.87	126,208,528.55	18,424,080,579.24
其中: 软件	91,919,390.42	35,476,451.57	217,064.48	127,178,777.51
土地使用权	2,854,683,038.72	33,324,486.81	22,653,109.55	2,865,354,415.98
专利权	54,217,672.30			54,217,672.30
非专利技术				
特许权	13,975,517,041.48	1,505,151,026.49	103,338,354.52	15,377,329,713.45

二、累计摊销合计	475,619,723.26	250,951,553.80	3,363,939.39	723,207,337.67
其中：软件	30,643,624.15	13,149,082.80	206,960.64	43,585,746.31
土地使用权	291,213,993.76	65,827,806.76	3,156,978.75	353,884,821.77
专利权	29,808,003.11	5,421,789.48		35,229,792.59
非专利技术				
特许权	123,954,102.24	166,552,874.76		290,506,977.00
三、无形资产账面净值合计	16,500,717,419.66	1,323,000,411.07	122,844,589.16	17,700,873,241.57
其中：软件	61,275,766.27	22,327,368.77	10,103.84	83,593,031.20
土地使用权	2,563,469,044.96	-32,503,319.95	19,496,130.80	2,511,469,594.21
专利权	24,409,669.19	-5,421,789.48		18,987,879.71
非专利技术				
特许权	13,851,562,939.24	1,338,598,151.73	103,338,354.52	15,086,822,736.45
四、减值准备合计				
其中：软件				
土地使用权				
专利权				
非专利技术				
特许权				
五、无形资产账面价值合计	16,500,717,419.66	1,323,000,411.07	122,844,589.16	17,700,873,241.57
其中：软件	61,275,766.27	22,327,368.77	10,103.84	83,593,031.20
土地使用权	2,563,469,044.96	-32,503,319.95	19,496,130.80	2,511,469,594.21
专利权	24,409,669.19	-5,421,789.48		18,987,879.71
非专利技术				
特许权	13,851,562,939.24	1,338,598,151.73	103,338,354.52	15,086,822,736.45

本期摊销额：250,951,553.80 元。

特许权主要包括本公司 BOT 项目的累计投入以及甘肃灵台南煤田探矿权。

2、 公司开发项目支出：

单位：元 币种：人民币

项目	期初数	本期增加	本期减少		期末数
			计入当期损益	确认为无形资产	
老挝钾盐矿前期勘测费	27,830,175.65	655,677.00	314,251.88		28,171,600.77
其他		1,162,130,656.73	1,162,130,656.73		
合计	27,830,175.65	1,162,786,333.73	1,162,444,908.61		28,171,600.77

(二十) 商誉：

单位：元 币种：人民币

被投资单位名称或形成商誉的事项	期初余额	本期增加	本期减少	期末余额	期末减值准备
四川松林河流	39,440,000.00			39,440,000.00	

域开发有限公司					
中铁能源投资有限公司	310,215,093.64			310,215,093.64	
河南中新置业有限公司		450,002.66		450,002.66	
南国置业		748,217,742.96		748,217,742.96	
合计	349,655,093.64	748,667,745.62		1,098,322,839.26	

本年通过非同一控制下企业合并新增商誉 748,667,745.62 元，明细如下：

单位：元 币种：人民币

形成商誉的事项	购买日	账面净资产	可辨认净资产公允价值	持股比例 (%)	交易对价	金额
收购河南中新置业有限公司	2013 年 5 月 31 日	-3,747,369.00	119,823,524.20	51.00	61,560,000.00	450,002.66
收购南国置业	2013 年 3 月 4 日	2,089,559,124.17	2,401,924,836.04	29.75	1,462,790,381.68	748,217,742.96
合计		2,085,811,755.17	2,521,748,360.24		1,524,350,381.68	748,667,745.62

(二十一) 长期待摊费用：

单位：元 币种：人民币

项目	期初额 (经重述)	本期增加额	本期摊销额	其他减少额	期末额
经营租赁方式租入的固定资产发生的改良支出	12,250,838.28	4,999,502.44	4,663,990.40	932,993.04	11,653,357.28
分摊期限在一年以上的其他费用	71,779,540.14	59,591,314.34	34,785,105.63	11,273,717.77	85,312,031.08
合计	84,030,378.42	64,590,816.78	39,449,096.03	12,206,710.81	96,965,388.36

注：长期待摊费用本期其他减少的原因是将于下年度摊销部分转入了一年内到期的其他非流动资产。

(二十二) 递延所得税资产/递延所得税负债：

1、 递延所得税资产和递延所得税负债不以抵销后的净额列示

(1) 已确认的递延所得税资产和递延所得税负债

单位：元 币种：人民币

项目	期末数	期初数 (经重述)
递延所得税资产：		
资产减值准备	358,660,593.54	266,196,666.56
可抵扣亏损	29,159,178.81	590,292.87
固定资产折旧	2,799,076.79	3,814,466.53
三类人员费用	354,614,955.71	393,943,961.36
其他	5,953,110.00	42,230,369.37
内部交易未实现的利润	376,300,845.55	323,707,965.03

小计	1,127,487,760.40	1,030,483,721.72
递延所得税负债：		
交易性金融工具、衍生金融工具的估值	959,901.75	194,413.75
BT 项目确认利息收入	61,356,179.09	57,743,667.76
小计	62,316,080.84	57,938,081.51

(2) 未确认递延所得税资产明细

单位：元 币种：人民币

项目	期末数	期初数
可抵扣暂时性差异	404,946,589.80	366,219,611.11
可抵扣亏损	1,130,885,844.37	904,221,028.07
合计	1,535,832,434.17	1,270,440,639.18

(3) 未确认递延所得税资产的可抵扣亏损将于以下年度到期

单位：元 币种：人民币

年份	期末数	期初数	备注
2013 年		94,330,501.06	
2014 年	61,377,617.31	79,740,340.71	
2015 年	107,337,462.11	253,799,357.82	
2016 年	47,403,033.03	49,168,469.87	
2017 年	378,076,393.96	427,182,358.61	
2018 年	536,691,337.96		
合计	1,130,885,844.37	904,221,028.07	/

(4) 应纳税差异和可抵扣差异项目明细

单位：元 币种：人民币

项目	金额
应纳税差异项目：	
交易性金融资产（负债）公允价值变化	3,839,607.00
BT 项目确认利息收入	251,304,135.74
小计	255,143,742.74
可抵扣差异项目：	
资产减值准备	1,929,437,414.27
固定资产折旧	18,660,511.93
三类人员费用	2,235,947,344.64
内部交易未实现的利润	1,648,384,200.03
可抵扣的经营亏损之所得税资产	1,247,522,559.60
其他	115,235,606.89
小计	7,195,187,637.36

(二十三) 资产减值准备明细：

单位：元 币种：人民币

项目	期初账面余额	本期增加	本期减少		期末账面余额
			转回	转销	

一、坏账准备	715,743,561.89	111,651,716.34		3,567,173.18	823,828,105.05
二、存货跌价准备	580,894,913.90	712,750,120.93	32,904,021.35	307,771,270.95	952,969,742.53
三、可供出售金融资产减值准备					
四、持有至到期投资减值准备					
五、长期股权投资减值准备	967,920.00				967,920.00
六、投资性房地产减值准备					
七、固定资产减值准备	149,399,495.87				149,399,495.87
八、工程物资减值准备					
九、在建工程减值准备					
十、生产性生物资产减值准备					
其中：成熟生产性生物资产减值准备					
十一、油气资产减值准备					
十二、无形资产减值准备					
十三、商誉减值准备					
十四、其他	2,272,150.82				2,272,150.82
合计	1,449,278,042.48	824,401,837.27	32,904,021.35	311,338,444.13	1,929,437,414.27

注：坏账准备本期增加包括合并范围增加 10,909,769.92 元，本期减少——转销中包含境外项目汇率折算引起的变动等 109,586.67 元。

(二十四) 其他非流动资产：

单位：元 币种：人民币

项目	期末数	期初数
临时设施	278,700,977.71	120,461,005.16
其他	77,950,232.94	441,446,827.84
合计	356,651,210.65	561,907,833.00

注：临时设施本年摊销数 110,977,593.57 元。

(二十五) 短期借款：

1、 短期借款分类：

单位：元 币种：人民币

项目	期末数	期初数
质押借款	1,174,480,000.00	
抵押借款	260,000,000.00	30,000,000.00
保证借款	500,572,640.00	1,430,000.00

信用借款	10,200,922,183.62	8,119,166,500.00
合计	12,135,974,823.62	8,150,596,500.00

(二十六) 应付票据:

单位: 元 币种: 人民币

种类	期末数	期初数 (经重述)
商业承兑汇票	58,787,600.00	100,000,000.00
银行承兑汇票	1,765,502,733.41	811,378,619.22
合计	1,824,290,333.41	911,378,619.22

下一会计期间将到期的金额 1,824,290,333.41 元。

(二十七) 应付账款:

1、 应付账款情况

单位: 元 币种: 人民币

项目	期末数	期初数 (经重述)
1 年以内	30,388,260,349.53	24,786,772,740.70
1 至 2 年	2,992,704,752.26	2,330,520,361.71
2 至 3 年	883,393,247.75	594,545,830.94
3 年以上	740,259,094.43	594,755,961.67
合计	35,004,617,443.97	28,306,594,895.02

2、 本报告期应付账款中应付持有公司 5%(含 5%)以上表决权股份的股东单位或关联方的款项情况

本报告期应付账款中无应付持有公司 5%(含 5%)以上表决权股份的股东单位或关联方的款项。

3、 账龄超过 1 年的大额应付账款 (前十名)

债权人名称	金额	未偿还的原因	报表日后是否归还
应付单位 1	131,603,215.74	未到付款期	否
应付单位 2	59,517,731.31	未到付款期	否
应付单位 3	47,291,680.64	未到付款期	否
应付单位 4	36,334,130.56	未到付款期	否
应付单位 5	28,500,000.00	未到付款期	否
应付单位 6	25,695,851.24	未到付款期	否
应付单位 7	23,867,500.15	未到付款期	否
应付单位 8	23,704,138.16	未到付款期	否
应付单位 9	22,955,027.09	未到付款期	否
应付单位 10	22,015,756.89	未到付款期	否
合计	421,485,031.78		

(二十八) 预收账款:

1、 预收账款情况

单位: 元 币种: 人民币

项目	期末数	期初数 (经重述)
----	-----	-----------

1 年以内	27,744,024,915.98	18,953,780,458.70
1 至 2 年	876,013,123.75	1,370,604,053.04
2 至 3 年	221,077,201.75	2,672,018,291.17
3 年以上	206,850,725.31	175,850,056.47
合计	29,047,965,966.79	23,172,252,859.38

2、本报告期预收款项中预收持有公司 5%(含 5%)以上表决权股份的股东单位或关联方情况：
本报告期预收账款中无预收持有公司 5%(含 5%)以上表决权股份的股东单位或关联方的款项。

3、账龄超过 1 年的预收款项（前十名）

债权人名称	金额	未结转的原因
预收单位 1	198,733,938.55	尚未结算
预收单位 2	47,506,050.00	尚未结算
预收单位 3	35,044,988.10	尚未结算
预收单位 4	34,613,555.49	尚未结算
预收单位 5	32,200,000.00	尚未结算
预收单位 6	31,384,457.80	尚未结算
预收单位 7	29,317,799.56	尚未结算
预收单位 8	27,642,731.23	尚未结算
预收单位 9	26,260,509.59	尚未结算
预收单位 10	26,235,441.42	尚未结算
合计	488,939,471.74	

(二十九) 应付职工薪酬

单位：元 币种：人民币

项目	期初账面余额 (经重述)	本期增加	本期减少	期末账面余额
一、工资、奖金、津贴和补贴	396,130,513.58	8,051,508,216.96	7,930,875,652.36	516,763,078.18
二、职工福利费		688,052,790.49	688,052,790.49	
三、社会保险费	232,332,840.03	2,306,892,737.96	2,298,521,202.49	240,704,375.50
其中：1.基本医疗 保险费	19,178,391.60	489,128,975.45	491,959,568.84	16,347,798.21
2.补充医疗保险费	1,933,472.93	44,012,719.25	43,229,053.71	2,717,138.47
3.基本养老保险费	91,171,300.95	1,364,096,271.35	1,369,374,872.07	85,892,700.23
4.年金缴费（补充 养老保险）	63,044,603.57	188,939,526.82	176,365,532.79	75,618,597.60
5.失业保险费	37,985,506.45	114,427,533.89	114,968,094.78	37,444,945.56
6.工伤保险	4,694,332.66	69,474,798.70	67,012,370.25	7,156,761.11

7.生育保险费	14,325,231.87	36,812,912.50	35,611,710.05	15,526,434.32
四、住房公积金	81,145,154.86	585,668,721.93	614,824,802.93	51,989,073.86
五、辞退福利	1,663,237.62	466,045.90	2,078,185.52	51,098.00
六、其他	26,163,055.33	301,274,351.33	278,893,668.95	48,543,737.71
七、工会经费和职工教育经费	152,215,959.08	297,759,695.74	269,606,259.32	180,369,395.50
合计	889,650,760.50	12,231,622,560.31	12,082,852,562.06	1,038,420,758.75

工会经费和职工教育经费金额 180,369,395.50 元。

(三十) 应交税费：

单位：元 币种：人民币

项目	期末数	期初数（经重述）
增值税	60,139,534.80	177,986,459.32
营业税	1,518,614,641.58	1,437,257,430.00
企业所得税	828,546,351.40	788,624,967.97
个人所得税	136,478,494.83	103,581,989.00
城市维护建设税	57,921,882.14	41,867,196.38
资源税	628,555.82	728,858.19
房产税	2,040,058.00	1,682,730.53
土地使用税	6,030,212.42	5,628,667.69
教育费附加	54,114,175.91	43,657,978.52
土地增值税及其他	24,445,595.04	-62,095,428.19
合计	2,688,959,501.94	2,538,920,849.41

(三十一) 应付利息：

单位：元 币种：人民币

项目	期末数	期初数
分期付息到期还本的长期借款利息	101,149,640.73	14,111,519.46
企业债券利息	401,798,952.72	387,728,961.86
短期借款应付利息	3,378,222.39	3,701,095.15
合计	506,326,815.84	405,541,576.47

(三十二) 应付股利：

单位：元 币种：人民币

单位名称	期末数	期初数	超过 1 年未支付原因
中国水利水电建设集团公司	584,234,424.58		
四川长兴实业（集团）有限公司	55,086,866.67		
四川圣达集团有限公司	23,784,036.38	21,012,335.82	
启明星科技发展有限公司	18,470,608.10	17,180,992.80	资金计划尚未安排
四川远通水电开发有限公司	10,763,281.89	12,650,034.96	资金计划尚未安排
四川远东华人集团有限公司	7,128,349.13	7,128,349.13	资金计划尚未安排

中电风力发电有限公司	6,600,600.00	6,948,000.00	资金计划尚未安排
中国水电顾问集团成都勘测设计研究院	5,788,730.70	21,365,489.89	资金计划尚未安排
阿特拉斯·科普柯中国/香港有限公司	926,303.15	1,176,303.15	资金计划尚未安排
香港敏达机械服务有限公司	555,781.89	705,781.89	资金计划尚未安排
北京国泰永胜投资有限责任公司		7,834,699.00	
四川飞亚建设咨询有限公司		14,729,301.00	
其他	2,288,617.75	2,249,883.74	
合计	715,627,600.24	112,981,171.38	/

(三十三) 其他应付款:

1、 其他应付款情况

单位: 元 币种: 人民币

项目	期末数	期初数 (经重述)
1 年以内	15,456,464,374.82	10,579,621,238.40
1 至 2 年	987,328,330.58	604,209,256.92
2 至 3 年	296,177,381.12	264,371,941.87
3 年以上	442,101,157.49	313,626,588.56
合计	17,182,071,244.01	11,761,829,025.75

2、 本报告期其他应付款中应付持有公司 5%(含 5%)以上表决权股份的股东单位或关联方情况

单位: 元 币种: 人民币

单位名称	期末数	期初数
中国水利水电建设集团公司	1,982,824,189.06	2,941,958,255.04
合计	1,982,824,189.06	2,941,958,255.04

3、 账龄超过 1 年的大额其他应付款情况的说明

年末账龄超过 1 年的大额其他应付款 (前十名)

债权人名称	金额	未偿还的原因
应付单位 1	80,263,632.48	未达到偿付条件
应付单位 2	58,649,543.49	未达到偿付条件
应付单位 3	48,000,000.00	未达到偿付条件
应付单位 4	40,503,707.77	未达到偿付条件
应付单位 5	36,750,000.00	未达到偿付条件
应付单位 6	35,360,188.46	未达到偿付条件
应付单位 7	34,484,492.00	未达到偿付条件
应付单位 8	32,110,799.43	未达到偿付条件
应付单位 9	23,269,519.40	未达到偿付条件
应付单位 10	17,801,642.45	未达到偿付条件
合计	407,193,525.48	

(三十四) 1 年内到期的非流动负债:

1、 1 年内到期的非流动负债情况

单位: 元 币种: 人民币

项目	期末数	期初数 (经重述)
1 年内到期的长期借款	6,428,629,155.29	4,731,269,363.51
1 年内到期的应付债券	1,299,305,813.69	
1 年内到期的长期应付款	747,257,370.07	451,511,653.02
合计	8,475,192,339.05	5,182,781,016.53

2、 1 年内到期的长期借款

(1) 1 年内到期的长期借款

单位: 元 币种: 人民币

项目	期末数	期初数 (经重述)
质押借款	184,000,000.00	32,450,000.00
抵押借款	1,033,699,581.96	1,337,585,678.04
保证借款	2,284,680,865.65	1,717,361,565.47
信用借款	2,926,248,707.68	1,643,872,120.00
合计	6,428,629,155.29	4,731,269,363.51

(2) 金额前五名的 1 年内到期的长期借款

单位: 元 币种: 人民币

贷款单位	借款起始日	借款终止日	币种	利率 (%)	期末数
					本币金额
方正东亚信托有限责任公司	2011 年 11 月 9 日	2014 年 11 月 10 日	人民币	8.3	1,000,000,000.00
华夏银行	2012 年 9 月 26 日	2014 年 9 月 26 日	人民币	7.6	800,000,000.00
中铁信托投资有限公司	2012 年 9 月 26 日	2014 年 9 月 25 日	人民币	6.75	500,000,000.00
光大银行成都龙泉驿支行	2012 年 6 月 19 日	2014 年 6 月 18 日	人民币	6.15	500,000,000.00
中国光大银行成都龙泉支行	2013 年 5 月 20 日	2014 年 7 月 12 日	人民币	6.15	370,000,000.00
合计	/	/	/	/	3,170,000,000.00

3、 1 年内到期的应付债券

单位：元 币种：人民币

债券名称	面值	发行日期	债券期限	发行金额	期初应付利息	本期应计利息	本期已付利息	期末应付利息	期末余额
09 中水电债	1,300,000,000.00	2009 年 3 月 25 日	5 年	1,300,000,000.00	31,005,000.00	41,340,000.00	41,340,000.00	31,005,000.00	1,299,305,813.69

4、 金额前五名的 1 年内到期的长期应付款

单位：元 币种：人民币

借款单位	期限	初始金额	利率 (%)	期末余额
内退及遗属人员精算费用				252,671,174.33
农银金融租赁有限公司	5 年	365,795,661.64	6.59	74,195,233.39
招银金融租赁有限公司	3 年	300,000,000.00	6.08	70,180,087.84
建信金融租赁股份有限公司	7.5 年	150,000,000.00	5.94	26,498,746.00
招银金融租赁有限公司	5 年	85,000,000.00	4.90	19,307,027.09

(三十五) 其他流动负债

单位：元 币种：人民币

项目	期末账面余额	期初账面余额
短期融资券	5,500,000,000.00	6,000,000,000.00
超短期融资券	3,000,000,000.00	
贷款掉期	55,992,223.00	96,868,822.41
递延收益	69,505,524.49	77,843,886.04
其他	230,000,000.00	
合计	8,855,497,747.49	6,174,712,708.45

(三十六) 长期借款：

1、 长期借款分类：

单位：元 币种：人民币

项目	期末数	期初数 (经重述)
质押借款	5,411,000,000.00	881,550,000.00
抵押借款	25,190,094,940.01	17,373,494,184.42
保证借款	13,022,697,047.74	15,581,189,262.79
信用借款	12,099,972,775.00	10,126,006,937.39
合计	55,723,764,762.75	43,962,240,384.60

2、 金额前五名的长期借款：

单位：元 币种：人民币

贷款单位	借款起始日	借款终止日	币种	利率 (%)	期末数	期初数
					本币金额	本币金额

国家开发银行四川省分行	2008 年 12 月 30 日	2032 年 12 月 31 日	人民币	6.55	3,820,000,000.00	3,600,000,000.00
国家开发银行深圳分行	2013 年 4 月 17 日	2015 年 4 月 16 日	人民币	6.15	2,000,000,000.00	
溪古水电站项目银团	2010 年 5 月 21 日	2034 年 5 月 20 日	人民币	6.22	1,860,000,000.00	1,341,000,000.00
中信银行郑州金水路支行	2013 年 2 月 28 日	2017 年 12 月 31 日	人民币	6.85	1,500,000,000.00	
华夏银行	2013 年 1 月 24 日	2015 年 1 月 25 日	人民币	7.2	1,500,000,000.00	
合计	/	/	/	/	10,680,000,000.00	4,941,000,000.00

(三十七) 应付债券:

单位: 元 币种: 人民币

债券名称	面值	发行日期	债券期限	发行金额	期初应付利息	本期应计利息	本期已付利息	期末应付利息	期末余额
06 中水电债	1,200,000,000.00	2006年2月16日	10年	1,200,000,000.00	42,400,000.00	48,000,000.00	48,000,000.00	42,400,000.00	1,195,430,322.51
12 川电力 MTN1	700,000,000.00	2012年10月30日	5年	700,000,000.00	7,074,794.52	41,650,000.00	41,650,000.00	7,074,794.52	691,607,203.71
11 中水电 MTN1	1,000,000,000.00	2011年5月5日	5年	1,000,000,000.00	34,866,666.67	52,300,000.00	52,300,000.00	34,866,666.67	995,024,492.84
12 中水电 MTN1	900,000,000.00	2012年3月26日	5年	900,000,000.00	33,075,000.00	44,100,000.00	44,100,000.00	33,075,000.00	900,000,000.00
12 中水电 MTN2	2,500,000,000.00	2012年7月25日	5年	2,500,000,000.00	45,416,667.00	109,000,000.00	109,000,000.00	45,416,667.00	2,500,000,000.00
中水电 2011 企业债	1,000,000,000.00	2011年4月25日	10年	1,000,000,000.00	35,000,000.00	52,500,000.00	52,500,000.00	35,000,000.00	992,068,616.01
中水电 2012 公司债	2,000,000,000.00	2012年10月29日	7年	2,000,000,000.00	16,766,666.67	100,600,000.00	100,600,000.00	16,766,666.67	1,986,323,091.07
中水电 2012 公司债	3,000,000,000.00	2012年10月29日	10年	3,000,000,000.00	26,000,000.00	156,000,000.00	156,000,000.00	26,000,000.00	2,978,234,844.10
13 川电力 MTN1	800,000,000.00	2013年5月28日	5年	800,000,000.00		25,296,657.53		25,296,657.53	794,160,274.48

(三十八) 长期应付款:

1、 金额前五名长期应付款情况

单位: 元 币种: 人民币

单位	期限	初始金额	利率(%)	应计利息	期末余额	借款条件
内退及遗属人员精算费用	长期				1,983,276,170.31	
代收代付离退休人员统筹外费用	长期				273,741,948.82	
招银金融租赁有限公司	5 年	515,000,000.00	5.48	460,189.81	243,929,572.14	
远东国际租赁有限公司	5 年	190,229,400.00	6.16		155,864,633.31	
农银金融租赁有限公司	5 年	365,795,661.64	6.59		142,107,561.89	

2、 长期应付款中的应付融资租赁款明细

单位: 元

单位	期末数		期初数	
	外币	人民币	外币	人民币
招银金融租赁有限公司		243,929,572.14		59,984,318.03
远东国际租赁有限公司		155,864,633.31		
农银金融租赁有限公司		142,107,561.89		216,302,795.28
建信金融租赁股份有限公司		52,298,057.41		98,794,540.00

(三十九) 专项应付款:

单位: 元 币种: 人民币

项目	期初数	本期增加	本期减少	期末数	备注说明
拆迁补偿款	26,004,097.83		864,436.15	25,139,661.68	
其他	3,234,745.35	7,770,000.00	4,010,000.00	6,994,745.35	
合计	29,238,843.18	7,770,000.00	4,874,436.15	32,134,407.03	/

(四十) 其他非流动负债:

单位: 元 币种: 人民币

项目	期末账面余额	期初账面余额
利率互换	21,721,204.33	30,920,443.87
银行委托债权融资	500,000,000.00	200,000,000.00
递延收益	103,691,757.12	101,824,207.51
合计	625,412,961.45	332,744,651.38

递延收益的说明:

项目/类别	年初余额	本年增加	本年减少	年末余额	本年返还的原因	与资产相关/与收益相关
拆迁补偿款	80,861,111.07		3,234,444.48	77,626,666.59		与收益相关
水电技校重建补贴	19,963,096.44	58,800.00	254,331.40	19,767,565.04		与资产相关
科研补贴	1,000,000.00			1,000,000.00		与收益相关

高级技能人才培养基地建设	-	3,000,000.00	-	3,000,000.00	注 1	与资产相关
中职基础能力建设项目	-	3,000,000.00	703,665.40	2,296,334.60	注 2	与资产相关
其他		1210.25	19.36	1190.89		与收益相关
合计	101,824,207.51	6,060,010.25	4,192,460.64	103,691,757.12		

注 1. 根据《四川省财政厅、四川省人社厅〈关于下达 2013 年省级高级技能人才培养基地项目补助资金的通知〉》(川财社【2013】202 号文件)规定,四川省财政厅 2013 年拨付资金 3,000,000.00 元,用于四川省高级技能人才培养基地建设。

注 2.根据《四川省财政厅、四川省发改委、四川省教育厅、四川省人社厅〈关于下达 2012 年省级财政中职学校建设专项资金预算和建设项目的通知〉》(川财教【2012】183 号文件)规定,四川省财政厅拨付资金 3,000,000.00 元,专项用于加强中职学校基础设施和教学设备建设。

(四十一) 股本:

单位:元 币种:人民币

	期初数	本次变动增减(+、-)					期末数
		发行新股	送股	公积金转股	其他	小计	
股份总数	9,600,000,000						9,600,000,000

注:本公司于 2009 年 11 月 30 日设立,设立时的总股本为人民币 66 亿元(每股面值人民币 1 元,全部为普通股),各发起人出资按 67.32%的比例进行折股。中国水电集团出资人民币 970,522.33 万元,折为本公司股本 653,400 万股,占总股份的 99%;中水顾问集团出资人民币 9,803.26 万元,折为本公司股本 6,600 万股,占总股份的 1%。

2011 年 9 月 2 日,中国证券监督管理委员会以证监许可[2011]1413 号文《关于核准中国水利水电建设股份有限公司首次公开发行股票批复》核准本公司首次公开发行不超过 35 亿股人民币普通股(A股)股票。2011 年 9 月 30 日,本公司首次公开发行人民币普通股(A股)股票计 30 亿股,并在上海证券交易所上市,股票代码"601669"。根据国资委《关于中国水利水电建设股份有限公司国有股转持有问题的批复》(国资产权【2010】199 号)以及中华人民共和国财政部、国资委、证监会和全国社保基金理事会联合发布的《境内证券市场转持部分国有股充实全国社会保障基金实施办法》(财企【2009】94 号)的规定,中国水电集团和中水顾问集团作为本公司的国有股东,向全国社保基金理事会履行国有股转持义务,转持股数为本公司 A 股首次公开发行股份数量的 10%,即 30,000 万股,该转持工作已于 2011 年 9 月 30 日完成。转持后,中国水电集团与中水顾问集团分别持本公司股份 623,700 万股、6,300 万股,约占本公司总股本比例分别为:64.97%、0.66%;全国社会保障基金理事会持股 30,000 万股,占总股份的 3.13%。

2012 年 11 月 16 日,中国水电集团通过上海证券交易所证券交易系统开始增持本公司股份,截止 2012 年 12 月 31 日,中国水电集团持本公司股份 6,340,800,000 股,约占本公司总股本 66.05%。2013 年 2 月 6 日,中国水电集团完成增持公司股票计划,累计增持公司 172,800,192 股,累计增持比例达到公司总股本的 1.80%,持股数量由首次实施增持前的 6,237,000,000 股增加至 6,409,800,192 股,持股比例由 64.97%上升至 66.77%。

2013 年 12 月 20 日,中国电建集团与中国水电集团以及中水顾问集团签署了《中国水利水电建设集团公司与中国电力建设集团有限公司国有股权无偿划转协议书》、《中国水电工程顾问集团有限公司与中国电力建设集团有限公司国有股权无偿划转协议书》,拟将水电集团所持公司 6,409,800,192 股股份、中水顾问集团所持公司 63,000,000 股股份无偿划转给中国电建集团直接

持有,该等股权划转事项已于 2013 年 12 月 31 日获得国务院国资委批复。2014 年 1 月 23 日,中国证监会核准豁免中国电建集团因无偿划转而取得公司 6,472,800,192 股,占总股本的 67.43% 而应履行的要约收购义务,并对中国电建集团公告公司收购报告书无异议。

(四十二) 资本公积

单位:元 币种:人民币

项目	期初数(经重述)	本期增加	本期减少	期末数
资本溢价(股本溢价)	10,371,726,096.87		356,986,725.40	10,014,739,371.47
其他资本公积	389,903,465.99	88,017,661.59		477,921,127.58
同一控制企业合并追溯调整	7,233,904.91			7,233,904.91
合计	10,768,863,467.77	88,017,661.59	356,986,725.40	10,499,894,403.96

注 1: 本公司在改制中涉及的重组属于《企业会计准则第 20 号—企业合并》中所指的同—控制下的企业合并。本公司所属企业中之前已经全部改制为有限责任公司,且改制时已经按照有关规定按当时资产评估结果进行了账务处理,本次不再按照评估结果调整其个别财务报表,而以该等子公司原账面价值作为计量基础反映在本公司的合并财务报表中。因此,本公司在编制合并财务报表时对于母公司层面确认的部分评估增值进行了转回,冲减本公司长期股权投资评估增值部分,并相应调减了资本公积。

注 2: 资本溢价(股本溢价)本期减少 356,986,725.40 元,其中:中国水利水电第八工程局有限公司受让中国水电顾问集团成都勘测设计研究院对中国水电建设集团四川电力开发有限公司 6% 的股权,支付对价与净资产份额的差额抵减资本公积 123,522,239.45 元;同一控制下企业合并中国水电建设集团房地产昆明有限公司、中国水电建设集团房地产贵阳有限公司支付对价形成的差额冲减资本公积 158,659,492.86 元。

注 3: 其他资本公积本期增加 88,017,661.59 元,其中:三类人员精算利得增加资本公积 27,019,962.62 元;南国置业以权益结算的股份支付形成 10,988,624.08 元;套期工具公允价值变动增加资本公积 50,009,074.89 元。

(四十三) 专项储备

单位:元 币种:人民币

项目	年初数	本年增加	本年减少	年末数
2013 年度				
专项储备—安全生产基金	182,326,097.09	2,435,479,988.54	2,467,845,809.42	149,960,276.21
合计	182,326,097.09	2,435,479,988.54	2,467,845,809.42	149,960,276.21
2012 年度				
专项储备—安全生产基金	247,770,540.82	2,045,087,966.85	2,110,532,410.58	182,326,097.09
合计	247,770,540.82	2,045,087,966.85	2,110,532,410.58	182,326,097.09

(四十四) 盈余公积:

单位:元 币种:人民币

项目	期初数(经重述)	本期增加	本期减少	期末数
法定盈余公积	241,595,834.96	126,102,567.09		367,698,402.05

合计	241,595,834.96	126,102,567.09		367,698,402.05
----	----------------	----------------	--	----------------

注：盈余公积增加系公司根据母公司当年度净利润计提 10% 的法定盈余公积金。

(四十五) 未分配利润：

单位：元 币种：人民币

项目	金额	提取或分配比例
调整前 上年末未分配利润	10,081,932,106.08	/
调整 年初未分配利润合计数（调增+，调减-）	85,987,303.82	
调整后 年初未分配利润	10,167,919,409.90	/
加：本期归属于母公司所有者的净利润	4,555,996,812.53	/
减：提取法定盈余公积	126,102,567.09	10
应付普通股股利	1,228,800,000.03	
期末未分配利润	13,369,013,655.31	/

注：公司初未分配利润调整前金额 10,081,932,106.08 元；年初未分配利润调整金额 85,987,303.82 元，其中：由于会计政策变更影响 86,589,500.00 元、由于同一控制下企业合并影响-602,196.18 元；年初未分配利润调整后金额 10,167,919,409.90 元。

(四十六) 营业收入和营业成本：

1、 营业收入、营业成本

单位：元 币种：人民币

项目	本期发生额	上期发生额（经重述）
主营业务收入	143,531,058,938.95	125,423,206,702.54
其他业务收入	1,305,949,593.50	1,632,642,928.46
营业成本	123,874,868,516.21	109,471,235,177.08

2、 主营业务（分产品）

单位：元 币种：人民币

产品名称	本期发生额		上期发生额（经重述）	
	营业收入	营业成本	营业收入	营业成本
建筑工程承包	125,195,108,249.54	109,303,543,886.34	113,171,006,342.10	99,040,288,174.97
电力投资与运营	5,042,713,636.18	2,688,930,731.16	4,410,328,999.95	2,496,530,323.50
房地产开发	7,366,876,421.16	5,627,464,507.76	2,898,808,761.43	2,326,220,551.88
设备制造与租赁	1,576,668,052.32	1,324,915,154.57	1,080,765,590.98	790,516,820.50
其他	4,349,692,579.75	3,863,723,070.03	3,862,297,008.08	3,562,787,772.13
合计	143,531,058,938.95	122,808,577,349.86	125,423,206,702.54	108,216,343,642.98

3、 主营业务（分地区）

单位：元 币种：人民币

地区名称	本期发生额		上期发生额（经重述）	
	营业收入	营业成本	营业收入	营业成本
国内业务	106,506,474,411.99	92,596,836,451.40	90,216,976,458.87	79,378,532,108.80

国外业务	37,024,584,526.96	30,211,740,898.46	35,206,230,243.67	28,837,811,534.18
合计	143,531,058,938.95	122,808,577,349.86	125,423,206,702.54	108,216,343,642.98

4、 公司前五名客户的营业收入情况

单位：元 币种：人民币

客户名称	营业收入	占公司全部营业收入的比例（%）
客户 1	8,292,283,558.89	5.73
客户 2	4,221,845,838.63	2.91
客户 3	4,032,628,187.64	2.78
客户 4	2,511,208,243.50	1.73
客户 5	2,330,798,410.00	1.61
合计	21,388,764,238.66	14.76

(四十七) 营业税金及附加：

单位：元 币种：人民币

项目	本期发生额	上期发生额（经重述）	计缴标准
营业税	3,180,827,314.83	2,528,247,779.06	5%、3%
城市维护建设税	170,395,644.19	116,040,201.03	7%、5%、1%
教育费附加	154,839,308.45	126,444,681.75	3%
其他	419,235,670.81	215,619,646.29	
合计	3,925,297,938.28	2,986,352,308.13	/

(四十八) 销售费用

单位：元 币种：人民币

项目	本期发生额	上期发生额（经重述）
职工薪酬	48,594,271.76	37,249,527.27
包装费、装卸、运输、仓储、租赁等费用	44,513,656.84	33,879,546.08
广告费、展览费、销售服务费用	156,466,026.09	84,380,117.39
业务经费等	15,602,456.53	10,617,274.70
修理费	3,010,283.70	3,095,143.54
折旧费	2,033,762.69	2,920,353.09
其他	57,731,302.79	35,125,609.54
合计	327,951,760.40	207,267,571.61

(四十九) 管理费用

单位：元 币种：人民币

项目	本期发生额	上期发生额（经重述）
职工薪酬	3,201,387,624.59	2,883,619,859.88
研究与开发费用	1,162,444,908.61	1,114,972,900.68
折旧、摊销及租赁费用等	584,169,585.22	509,589,799.68
差旅、业务及董事会费用	531,340,782.57	674,713,522.75

保险、修理费用	144,031,269.02	134,548,064.00
办公、水电及排污费用	257,162,509.57	260,049,405.08
税金	110,971,141.95	98,358,974.79
咨询及中介服务费用	103,131,056.59	84,753,428.27
其他	234,542,460.04	310,802,167.52
合计	6,329,181,338.16	6,071,408,122.65

(五十) 财务费用

单位：元 币种：人民币

项目	本期发生额	上期发生额（经重述）
利息支出	3,400,060,670.55	3,217,755,060.90
减：利息收入	786,554,555.82	754,159,458.44
汇兑净损失	682,276,428.33	691,329.27
手续费	232,068,696.49	191,733,915.52
合计	3,527,851,239.55	2,656,020,847.25

(五十一) 公允价值变动收益：

单位：元 币种：人民币

产生公允价值变动收益的来源	本期发生额	上期发生额
交易性金融资产	3,825,851.84	-7,272,267.20
其中：衍生金融工具产生的公允价值变动收益	3,061,952.00	-8,482,864.00
合计	3,825,851.84	-7,272,267.20

(五十二) 投资收益：

1、 投资收益明细情况：

单位：元 币种：人民币

	本期发生额	上期发生额
成本法核算的长期股权投资收益	5,734,955.58	8,069,300.77
权益法核算的长期股权投资收益	38,903,205.97	83,367,427.02
处置长期股权投资产生的投资收益	-1,266,331.85	57,262,301.14
持有交易性金融资产期间取得的投资收益	17,420.04	20,709.89
其他	203,288,929.22	
合计	246,678,178.96	148,719,738.82

2、 按成本法核算的长期股权投资收益：

单位：元 币种：人民币

被投资单位	本期发生额	上期发生额	本期比上期增减变动的原因
陕西石泉发电有限公司	2,469,808.58	3,822,490.61	分红减少
国电阿克苏河流域水电开发有限公司	2,423,470.26		本年度累计分红
陕西汉江投资发展有限公司	470,867.56		本年度累计分红

四川永乐电力有限公司	273,000.00	273,000.00	
福建省顺昌谟武水电有限责任公司	69,309.18	69,711.97	
合计	5,706,455.58	4,165,202.58	/

3、按权益法核算的长期股权投资收益：

单位：元 币种：人民币

被投资单位	本期发生额	上期发生额	本期比上期增减变动的 原因
四川华能太平驿水电有限责任公司	23,448,141.40	68,962,078.33	盈利减少
四川美姑河水电开发有限公司	12,745,447.93	1,755,505.17	盈利增加
青海黄河中型水电开发有限责任公司	2,170,987.30	2,359,741.42	盈利减少
北京振冲工程股份有限公司	2,025,281.46	2,766,245.14	盈利减少
郑州燃气发电有限责任公司	710,002.50	5,742,423.07	盈利减少
合计	41,099,860.59	81,585,993.13	/

注：按成本法与权益法核算的长期股权投资收益填列的是占公司利润总额比例最高的前 5 家投资单位。

(五十三) 资产减值损失：

单位：元 币种：人民币

项目	本期发生额	上期发生额（经重述）
一、坏账损失	100,741,946.42	85,305,781.51
二、存货跌价损失	679,846,099.58	324,733,315.10
三、可供出售金融资产减值损失		
四、持有至到期投资减值损失		
五、长期股权投资减值损失		
六、投资性房地产减值损失		
七、固定资产减值损失		34,623,398.35
八、工程物资减值损失		
九、在建工程减值损失		
十、生产性生物资产减值损失		
十一、油气资产减值损失		
十二、无形资产减值损失		
十三、商誉减值损失		
十四、其他		
合计	780,588,046.00	444,662,494.96

(五十四) 营业外收入：

1、营业外收入情况

单位：元 币种：人民币

项目	本期发生额	上期发生额	计入当期非经常性损益的金额

非流动资产处置利得合计	50,001,821.16	166,887,634.63	50,001,821.16
其中：固定资产处置利得	48,787,646.97	119,201,464.31	48,787,646.97
无形资产处置利得	743,185.83	46,474,709.15	743,185.83
债务重组利得	1,512,604.27	57,840.22	1,512,604.27
政府补助	56,153,735.95	79,455,142.99	42,654,208.48
盘盈利得	137,197.96	179,336.59	137,197.96
违约赔偿收入	2,030,817.04	7,054,890.90	2,030,817.04
其他	19,750,263.29	37,601,936.74	19,750,263.29
合计	129,586,439.67	291,236,782.07	116,086,912.20

2、 政府补助明细

单位：元 币种：人民币

项目	本期发生额	上期发生额	与资产相关/与收益相关
发电收入增值税返还	13,499,527.47	8,805,788.37	与收益相关
其他税收返还	12,046,253.20	2,669,159.29	与收益相关
支持企业“走出去”扶持资金	2,800,000.00	1,219,600.00	与收益相关
搬迁补偿	5,030,444.48	19,712,821.79	与收益相关
对外经济技术合作专项资金	1,671,800.00	30,778,300.00	与收益相关
外贸促进资金	6,707,100.00	2,432,322.90	与收益相关
技改补贴		1,028,000.00	与收益相关
脱硝补贴		3,000,000.00	与收益相关
保函补贴、贷款贴息		3,225,554.00	与收益相关
节能减排补贴		4,040,000.00	与收益相关
供暖费补贴	783,957.44	394,822.58	与收益相关
国家教育示范专项资金	4,257,521.23		与收益相关
污染减排专项资金	1,900,000.00		与收益相关
国外矿产资源风险勘探专项资金	2,219,500.00		与收益相关
水电技校重建补贴	254,331.40	278,074.06	与资产相关
中职基础能力建设项目	703,665.40		与资产相关
其他	4,279,635.33	1,870,700.00	与资产相关/与收益相关
合计	56,153,735.95	79,455,142.99	/

(五十五) 营业外支出：

单位：元 币种：人民币

项目	本期发生额	上期发生额 (经重述)	计入当期非经常性损益的金额
非流动资产处置损失合计	39,233,883.34	34,577,145.79	39,233,883.34
其中：固定资产处置损失	39,233,883.34	33,174,949.15	39,233,883.34
无形资产处置损失		1,351,217.73	

债务重组损失	378,036.91		378,036.91
对外捐赠	9,935,697.86	23,649,585.06	9,935,697.86
非常损失	9,468,318.48	4,298,685.91	9,468,318.48
盘亏损失	802,305.99	27,415.20	802,305.99
税收滞纳金、罚款支出	7,039,285.98	7,151,049.12	7,039,285.98
赔偿金、违约金	6,787,414.78	14,242,835.73	6,787,414.78
其他	5,844,443.78	5,427,799.11	5,844,443.78
合计	79,489,387.12	89,374,515.92	79,489,387.12

(五十六) 所得税费用：

单位：元 币种：人民币

项目	本期发生额	上期发生额
按税法及相关规定计算的当期所得税	1,263,122,351.25	1,309,629,965.97
递延所得税调整	-91,631,882.55	-141,372,326.72
合计	1,171,490,468.70	1,168,257,639.25

(五十七) 基本每股收益和稀释每股收益的计算过程:

1、基本每股收益

项目	计算过程	2013 年度		2012 年度	
		金额	扣除非经常性损益后	金额	扣除非经常性损益后
归属于普通股股东的当期净利润	(1)	4,555,996,812.53	4,527,014,421.76	4,127,030,129.72	3,893,019,773.48
年初发行在外的普通股股数	(2)	9,600,000,000.00	9,600,000,000.00	9,600,000,000.00	9,600,000,000.00
本年发行等增加普通股的加权数	(3)				
本年回购等减少普通股的加权数	(4)				
发行在外的普通股加权平均数	(5)=(2)+(3)-(4)	9,600,000,000.00	9,600,000,000.00	9,600,000,000.00	9,600,000,000.00
基本每股收益 (元/股)	(6)=(1)÷(5)	0.4746	0.4716	0.4299	0.4055

注：稀释每股收益：无稀释股权事项，与基本每股收益结果一致。

(五十八) 其他综合收益

单位：元 币种：人民币

项目	本期金额	上期金额（经重述）
1. 可供出售金融资产产生的利得（损失）金额		
减：可供出售金融资产产生的所得税影响		
前期计入其他综合收益当期转入损益的净额		
小计		
2. 按照权益法核算的在被投资单位其他综合收益中所享有的份额		1,088,132.72
减：按照权益法核算的在被投资单位其他综合收益中所享有的份额产生的所得税影响		
前期计入其他综合收益当期转入损益的净额		
小计		1,088,132.72
3. 现金流量套期工具产生的利得（或损失）金额	50,075,838.95	-10,634,412.08
减：现金流量套期工具产生的所得税影响	66,764.06	3,040,021.84
前期计入其他综合收益当期转入损益的净额		
转为被套期项目初始确认金额的调整额		
小计	50,009,074.89	-13,674,433.92
4. 外币财务报表折算差额	-52,205,079.32	-6,358,138.30
减：处置境外经营当期转入损益的净额		
小计	-52,205,079.32	-6,358,138.30
5. 其他	28,561,962.62	-31,670,000.00
减：由其他计入其他综合收益产生的所得税影响	1,542,000.00	-9,899,500.00
前期其他计入其他综合收益当期转入损益的净额		
小计	27,019,962.62	-21,770,500.00
合计	24,823,958.19	-40,714,939.50

(五十九) 现金流量表项目注释：

1、 收到的其他与经营活动有关的现金：

单位：元 币种：人民币

项目	金额
收到的往来款项及代收代付资金	571,960,825.59
利息收入	339,692,209.40
退回备用金	184,778,384.02
收到的保证金、押金	6,440,573,981.27
滞纳金、赔偿、罚款收入、捐赠收入	5,558,923.95
政府补助	63,438,210.58
保险赔款	76,463,764.29
经营租赁固定资产收到的现金	98,508,858.64

其他	312,270,235.56
合计	8,093,245,393.30

2、 支付的其他与经营活动有关的现金：

单位：元 币种：人民币

项目	金额
支付的往来款项及代收代付资金	521,824,341.48
差旅费、业务招待费、业务经费	551,150,282.57
办公、水电费	281,601,961.46
修理费、保险费、租赁费	308,519,958.06
咨询服务费、聘请中介机构费	103,131,056.59
广告宣传费	126,854,449.85
运输及装卸费、仓储保管费、包装费	53,634,953.67
手续费支出	180,042,916.07
借支备用金	622,848,386.21
支付的保证金、押金	6,322,176,333.86
滞纳金、赔偿、罚款支出、捐款支出	13,826,700.76
其他	591,440,619.25
合计	9,677,051,959.83

3、 收到的其他与投资活动有关的现金：

单位：元 币种：人民币

项目	金额
收筹建资金等	6,428,557.67
收到基建项目保证金	34,914,813.98
收回委托贷款等	299,533,078.27
合计	340,876,449.92

4、 支付的其他与投资活动有关的现金：

单位：元 币种：人民币

项目	金额
退还的保证金等	33,496,998.14
支付关联企业融资款等	374,000,000.00
合计	407,496,998.14

5、 收到的其他与筹资活动有关的现金：

单位：元 币种：人民币

项目	金额
少数股东融通资金	647,704,302.06
融资租赁款	370,000,000.00
收回融资保证金	308,750,000.00
其他	26,048,272.65

合计	1,352,502,574.71
----	------------------

6、 支付的其他与筹资活动有关的现金：

单位：元 币种：人民币

项目	金额
融资租赁支付的现金	223,374,621.21
贷款咨询费等	78,579,422.60
偿还少数股东融通资金	1,079,984,265.80
融资保证金	137,590,202.27
其他	21,488,801.59
合计	1,541,017,313.47

(六十) 现金流量表补充资料：

1、 现金流量表补充资料：

单位：元 币种：人民币

补充资料	本期金额	上期金额（经重述）
1. 将净利润调节为经营活动现金流量：		
净利润	5,200,380,308.50	4,393,955,207.84
加：资产减值准备	780,588,046.00	444,662,494.96
固定资产折旧、油气资产折耗、生产性生物资产折旧	4,149,564,877.54	4,125,398,013.40
无形资产摊销	250,133,119.34	169,986,587.84
长期待摊费用摊销	180,057,160.70	146,274,135.46
处置固定资产、无形资产和其他长期资产的损失（收益以“-”号填列）	-38,910,674.60	-135,938,314.90
固定资产报废损失（收益以“-”号填列）	28,142,736.78	3,627,826.06
公允价值变动损失（收益以“-”号填列）	-3,825,851.84	7,272,267.20
财务费用（收益以“-”号填列）	3,635,474,752.46	3,092,895,885.21
投资损失（收益以“-”号填列）	-246,678,178.96	-148,719,738.82
递延所得税资产减少（增加以“-”号填列）	-96,009,881.88	-124,802,072.49
递延所得税负债增加（减少以“-”号填列）	4,377,999.33	-16,570,254.23
存货的减少（增加以“-”号填列）	-16,175,063,336.41	-9,670,606,773.52
经营性应收项目的减少（增加以“-”号填列）	-7,200,977,052.75	-2,257,625,549.99
经营性应付项目的增加（减少以“-”号填列）	14,924,287,976.88	2,202,911,755.35
其他	8,342,472.17	
经营活动产生的现金流量净额	5,399,884,473.26	2,232,721,469.37
2. 不涉及现金收支的重大投资和筹资活动：		
债务转为资本		
一年内到期的可转换公司债券		
融资租入固定资产	53,149,796.99	89,800,000.00

3. 现金及现金等价物净变动情况:		
现金的期末余额	28,950,478,615.18	26,629,714,649.68
减: 现金的期初余额	26,629,714,649.68	32,534,584,083.83
加: 现金等价物的期末余额		
减: 现金等价物的期初余额		
现金及现金等价物净增加额	2,320,763,965.50	-5,904,869,434.15

2、 本期取得或处置子公司及其他营业单位的相关信息

单位: 元 币种: 人民币

项目	本期发生额	上期发生额
一、取得子公司及其他营业单位的有关信息:		
1. 取得子公司及其他营业单位的价格	1,592,039,900.45	
2. 取得子公司及其他营业单位支付的现金和现金等价物	1,047,195,345.15	
减: 子公司及其他营业单位持有的现金和现金等价物	649,868,198.87	
3. 取得子公司及其他营业单位支付的现金净额	397,327,146.28	
4. 取得子公司的净资产	3,833,280,743.78	
流动资产	11,054,130,467.47	
非流动资产	50,198,476.92	
流动负债	4,940,560,500.61	
非流动负债	2,330,487,700.00	
二、处置子公司及其他营业单位的有关信息:		
1. 处置子公司及其他营业单位的价格		
2. 处置子公司及其他营业单位收到的现金和现金等价物	43,000,000.00	135,500,000.00
减: 子公司及其他营业单位持有的现金和现金等价物		
3. 处置子公司及其他营业单位收到的现金净额	43,000,000.00	135,500,000.00
4. 处置子公司的净资产		410,000,000.00
流动资产		2,107,705,822.37
非流动资产		836,322.73
流动负债		498,542,145.10
非流动负债		1,200,000,000.00

3、 现金和现金等价物的构成

单位: 元 币种: 人民币

项目	期末数	期初数 (经重述)
一、现金	28,950,478,615.18	26,629,714,649.68
其中: 库存现金	161,890,321.25	151,182,945.61
可随时用于支付的银行存款	28,756,472,981.88	26,362,815,284.73
可随时用于支付的其他货币资金	32,115,312.05	115,716,419.34
可用于支付的存放中央银行款项		

存放同业款项		
拆放同业款项		
二、现金等价物		
其中：三个月内到期的债券投资		
三、期末现金及现金等价物余额	28,950,478,615.18	26,629,714,649.68

八、 关联方及关联交易
 (一) 本企业的母公司情况

单位:元 币种:人民币

母公司名称	企业类型	注册地	法人代表	业务性质	注册资本	母公司对本企业的持股比例(%)	母公司对本企业的表决权比例(%)	本企业最终控制方	组织机构代码
中国水利水电建设集团公司	国有企业(全民所有制企业)	北京市海淀区车公庄西路22号	范集湘	建筑工程承包、设计、咨询和监理, 工程技术服务及设备制造, 电力生产及房地产开发等	4,851,032,000.00	66.77	66.77	中国电力建设集团	100009387

(二) 本企业的子公司情况

单位:万元 币种:人民币

子公司全称	企业类型	注册地	法人代表	业务性质	注册资本	持股比例 (%)	表决权比例 (%)	组织机构代码
中国水利水电第一工程局有限公司	国有控股	吉林省长春市	徐银林	建筑施工	54,477.00	100	100	124712368
中国水利水电第二工程局有限公司	国有控股	北京市西城区	常满祥	建筑施工	46,000.00	100	100	101115907
中国水利水电第三工程局有限公司	国有控股	陕西省西安市	张育林	建筑施工	82,510.00	100	100	220523604
中国水利水电第四工程局有限公司	国有控股	青海省西宁市	王维斌	建筑施工	104,300.34	100	100	22658124X
中国水利水电第五工程局有限公司	国有控股	四川省成都市	贺鹏程	建筑施工	81,339.94	100	100	205804264
中国水利水电第六工程局有限公司	国有控股	辽宁省丹东市	厉建平	建筑施工	94,606.00	100	100	11756300X
中国水利水电第七工程局有限公司	国有控股	四川省成都市	申茂夏	建筑施工	128,346.32	100	100	201827469
中国水利水电第八工程局有限公司	国有控股	湖南省长沙市	朱素华	建筑施工	105,905.00	100	100	183761776
中国水利水电第九工程局有限公司	国有控股	贵州省贵阳市	陈学云	建筑施工	50,000.00	100	100	214428387
中国水利水电第十工程局有限公司	国有控股	四川都江堰市	杜学泽	建筑施工	52,443.00	100	100	20276341X
中国水利水电第十一工程局有限公司	国有控股	河南三门峡市	孙玉民	建筑施工	81,888.18	100	100	17474494X
中国水利水电第十二工程局有限公司	国有控股	浙江省杭州市	孙阳	建筑施工	60,000.00	100	100	142913980
中国水利水电第十三工程局有限公司	国有控股	天津市	何占颂	建筑施工	91,335.87	100	100	167270563
中国水利水电第十四工程局有限公司	国有控股	云南省昆明市	洪坤	建筑施工	90,202.19	100	100	21657904X
中国水电建设集团十五工程局有限公司	国有控股	陕西省西安市	梁向峰	建筑施工	50,550.00	100	100	435201610
中国水利水电第十六工程局有限公司	国有控股	福建省福州市	林文进	建筑施工	54,663.69	100	100	158141268
中国水电基础局有限公司	国有控股	天津市武清区	赵存厚	建筑施工	32,000.00	100	100	103060460
中国水电建设集团港航建设有限公司	国有控股	天津市	于晓	建筑施工	92,823.13	100	100	660309863
中国水电建设集团国际工程有限公司	国有控股	北京市海淀区	曾兴亮	建筑施工	400,000.00	100	100	710933104

中国水电建设集团房地产有限公司	国有控股	北京市海淀区	夏进	房地产开发	500,000.00	100	100	700228356
中国水电建设集团四川电力开发有限公司	国有控股	四川省成都市	林修建	电力投资	471,700.59	94	94	793983624
中国水电建设集团租赁控股有限公司	国有控股	北京市西城区	钱庆云	机械设备租赁	96,000.00	100	100	710932793
中国水电建设集团路桥工程有限公司	国有控股	北京市海淀区	汤明	建筑施工	227,303.03	100	100	787757233
中水电海外投资有限公司	国有控股	北京市海淀区	盛玉明	海外投资、项目建设	250,000.00	100	100	71783394X
中国水电建设集团新能源开发有限公司	国有控股	北京市海淀区	吴洵	电力投资	159,607.60	100	100	71093270X
中国水电建设集团甘肃能源投资有限公司	国有控股	甘肃省兰州市	张维荣	电力投资经营	384,500.21	100	100	566405031
中国水电建设集团铁路建设有限公司	国有控股	北京市	范富国	建筑施工	10,000.00	99	99	567412380
中水电南方投资有限公司	国有控股	北京市	范富国	项目投资	100,000.00	100	100	053970430
中水电成都建设投资有限公司	国有控股	四川省成都市	蒋宗全	项目投资	20,000.00	100	100	08333675-6

(三) 本企业的合营和联营企业的情况

单位:万元 币种:人民币

被投资单位名称	企业类型	注册地	法人代表	业务性质	注册资本	本企业持股比例(%)	本企业在被投资单位表决权比例(%)	组织机构代码
一、合营企业								
武汉双联创和置业有限公司	有限公司	武汉	明伟	房地产开发	2,000	50	50	
二、联营企业								
北京振冲工程股份有限公司	有限公司	北京市昌平区	王永虎	工程施工	6,000	21	21	
德昌风电开发有限公司	有限公司	四川省德昌县	吴美琴	风电开发	4,800	25	25	
国电尼洋河流域开发有限公司	有限公司	西藏林芝县	何仲辉	水电开发	25,185	30	30	
刚果(金)华刚矿业股份有限公司	境外有限公司	刚果(金)	闵国伟	矿产开采	1 亿美元	25.28	25.28	
青海黄河中型水电开发有限责任公司	有限公司	青海省西宁市	杨存龙	水电开发	76,284.18	30	30	
陕西铁投宏达项目管理有限责任公司	有限公司	西安市	吴迪	项目投资	500	25	25	
四川华能太平驿水电有限责任公司	有限公司	四川省阿坝州	张伟	水电开发	45,547	40	40	
四川美姑河水电开发有限公司	有限公司	四川省成都市	曹春江	水电开发	16,000	25.5	25.5	
四川岷江港航电开发有限责任公司	有限公司	四川省乐山市	贺晓春	港口、航道开发	100,000	20	20	
重庆渝广梁忠高速公路有限公司	有限公司	重庆市	李佑荣	BOT	47,081.25	40	40	
云南水电十四局昆华建设有限公司	有限公司	云南省昆明市	刘怀炯	工程施工	2,830	32.83	32.83	
郑州燃气发电有限公司	有限公司	河南省郑州市	梁华军	燃气发电	50,000	39	39	

(四) 本企业的其他关联方情况

其他关联方名称	其他关联方与本公司关系	组织机构代码
中国水电顾问集团北京勘测设计研究院	中国电建集团成员企业	101115237
中国水电顾问集团西北勘测设计研究院	中国电建集团成员企业	123456788
中国水电顾问集团华东勘测设计研究院	中国电建集团成员企业	142920718
中国水电顾问集团中南勘测设计研究院	中国电建集团成员企业	444885356
中国水电顾问集团成都勘测设计研究院	中国电建集团成员企业	873990920
中国水电顾问集团贵阳勘测设计研究院	中国电建集团成员企业	709667013
中国水电顾问集团昆明勘测设计研究院	中国电建集团成员企业	100000008
河南省电力勘测设计院	中国电建集团成员企业	169968471

河南第一火电建设公司	中国电建集团成员企业	169951901
贵州电力建设第二工程公司	中国电建集团成员企业	214405693
郑州电力机械厂	中国电建集团成员企业	17003262x
四川电力设计咨询有限责任公司	中国电建集团成员企业	729831423
武汉电力设备厂	中国电建集团成员企业	177732952
上海电力环保设备总厂有限公司	中国电建集团成员企业	133030473
河南第二火电建设公司	中国电建集团成员企业	16995167X
重庆电力建设总公司	中国电建集团成员企业	202801156
武汉铁塔厂	中国电建集团成员企业	177562682
宁夏电力建设工程公司	中国电建集团成员企业	227684750
湖北省电力装备有限公司	中国电建集团成员企业	777572518
成都电力金具总厂	中国电建集团成员企业	201805489
成都铁塔厂	中国电建集团成员企业	201804101
山东电力核电建设集团公司	中国电建集团成员企业	706202480
长春龙源电力设备有限公司	中国电建集团成员企业	243829534
河南电力器材公司	中国电建集团成员企业	174569651
河北电力装备有限公司	中国电建集团成员企业	50985768
青海火电工程公司	中国电建集团成员企业	226582568
四川美姑河水电开发有限公司	中国电建集团成员企业	749649098
江西森田电力设备有限公司	中国电建集团成员企业	705512225
中国水电顾问集团国际工程有限公司	中国电建集团成员企业	710935062

(五) 关联交易情况

1、 采购商品/接受劳务情况表

单位：元 币种：人民币

关联方	关联交易内容	关联交易定价方式及决策程序	本期发生额		上期发生额	
			金额	占同类交易金额的	金额	占同类交易金额的
四川电力设计咨询有限责任公司	工程施工成本	市场价格	81,090,660.75	0.07		
上海电力环保设备总厂有限公司	工程施工成本	市场价格	46,429,270.09	0.04		
中国水电顾问集团贵阳勘测设计研究院	工程施工成本	市场价格	23,461,013.76	0.02	4,858,337.25	0.00
河南第一火电建设公司	工程施工成本	市场价格	14,446,003.95	0.01	18,428,355.53	0.02
河南第二火电建设公司	工程施工成本	市场价格	13,329,182.11	0.01		
中国水电顾问集团华东勘测设计研究院	工程施工成本	市场价格	11,666,790.00	0.01		
成都铁塔厂	工程施工成本	市场价格	4,285,334.17	0.00		
河南省电力勘测设计院	工程施工成本	市场价格	2,432,511.51	0.00	6,585,516.00	0.01

中国水电顾问集团中南勘测设计研究院	工程施工成本	市场价格	1,382,883.00	0.00	827,330.00	0.00
成都电力金具总厂	购买商品成本	市场价格	1,092,401.71	0.00		
中国水电顾问集团昆明勘测设计研究院	工程施工成本	市场价格	545,000.00	0.00		
湖北省电力装备有限公司	工程施工成本	市场价格	150,120.00	0.00		

出售商品/提供劳务情况表

单位：元 币种：人民币

关联方	关联交易内容	关联交易定价方式及决策程序	本期发生额		上期发生额	
			金额	占同类交易金额的比	金额	占同类交易金额的比
中国水电顾问集团西北勘测设计研究院	工程结算收入	市场价格	151,881,288.30	0.10	4,919,808.98	0.00
中国水电顾问集团成都勘测设计研究院	工程结算收入	市场价格	110,494,523.33	0.08	355,161,564.94	0.31
中国水电顾问集团昆明勘测设计研究院	工程结算收入	市场价格	64,390,134.49	0.04	54,419,894.25	0.05
中国水电顾问集团中南勘测设计研究院	工程结算收入	市场价格	58,113,876.76	0.04	278,577,427.59	0.25
中国水电顾问集团华东勘测设计研究院	工程结算收入	市场价格	38,379,771.29	0.03	19,883,879.03	0.02
中国电力建设集团有限公司	工程结算收入	市场价格	33,033,490.91	0.02		
中国水电顾问集团国际工程有限公司	工程结算收入	市场价格	31,364,022.90	0.02	11,891,413.71	0.01
四川电力设计咨询有限责任公司	销售商品收入	市场价格	26,414,850.00	0.02	8,880,000.00	0.01
中国水电顾问集团贵阳勘测设计研究院	工程结算收入	市场价格	23,852,766.97	0.02	33,758,393.18	0.03
河南第二火电建设公司	工程结算收入	市场价格	11,405,000.00	0.01		
宁夏电力建设工程公司	工程结算收入	市场价格	973,333.33	0.00		
四川美姑河水电开发有限公司	工程结算收入	市场价格	-1,425,895.25	0.00	12,879,510.50	0.01
中国水电顾问集团北京勘测设计研究院	工程结算收入	市场价格			21,861,169.18	0.02
中国水利水电建设集团公司	委托中国水电建设集团房地产有限公司代 为管理中国水电建设集团房 地产（昆明）有限公司和中国 水电建设集团房地产（贵阳） 有限公司	市场价格	1,000,000.00	0.00	1,000,000.00	0.00

2、 关联租赁情况
公司承租情况表：

出租方名称	承租方名称	租赁资产种类	租赁起始日	租赁终止日	年度确认租赁费
中国水利水电建设集团公司	中国电力建设股份有限公司	房屋建筑物	2007年1月1日		7,718,877.35

3、 关联担保情况

单位：元 币种：人民币

担保方	被担保方	担保金额	担保期限	是否履行完毕
中国电力建设股份有限公司	郑州燃气发电有限公司	84,240,000.00	2005.12~2024.12	否
中国电力建设股份有限公司	郑州燃气发电有限公司	51,480,000.00	2005.12~2024.12	否
中国电力建设股份有限公司	郑州燃气发电有限公司	127,725,000.00	2006.11~2024.12	否
中国电力建设股份有限公司	郑州燃气发电有限公司	10,959,000.00	2007.8~2019.8	否
中国电力建设股份有限公司	郑州燃气发电有限公司	138,450,000.00	2006.11~2026.11	否

(六) 关联方资产转让、债务重组情况

关联方	关联交易内容	关联交易类型	关联交易定价原则	本年发生额		上年发生额	
				金额	占同类交易金额的比例 (%)	金额	占同类交易金额的比例 (%)
中国水电顾问集团成都勘测设计研究院	购买股权	收购	市场公允价值	391,935,350.00	100		

(七) 关联方应收应付款项

上市公司应收关联方款项:

单位:元 币种:人民币

项目名称	关联方	期末		期初	
		账面余额	坏账准备	账面余额	坏账准备
应收票据	中国水电顾问集团北京勘测设计研究院	3,837,690.00			
应收票据	中国水电顾问集团成都勘测设计研究院	462,845.10			
应收票据	中国水电顾问集团昆明勘测设计研究院			4,000,000.00	
应收账款	贵州电力建设第二工程公司	400,000.00		400,000.00	
应收账款	四川美姑河水电开发有限公司	2,568,743.00		1,743,153.57	
应收账款	中国水电顾问集团成都勘测设计研究院	71,036,667.95		75,022,282.56	
应收账款	中国水电顾问集团贵阳勘测设计研究院	9,740,438.95		5,342,144.74	
应收账款	中国水电顾问集团华东勘测设计研究院	35,552,944.88		11,793,888.43	
应收账款	中国水电顾问集团昆明勘测设计研究院	70,598,022.64		51,512,321.90	
应收账款	中国水电顾问集团西北勘测设计研究院	2,730,171.50		5,424,445.75	
应收账款	中国水电顾问集团中南勘测设计研究院	50,679,776.64		14,172,224.05	
应收账款	中国水电顾问集团国际工程有限公司	1,556,740.00		3,240,000.00	
应收账款	四川电力设计咨询有限责任公司	14,732,082.00		4,788,155.00	
应收账款	河南第二火电建设公司	1,425,000.00			

应收账款	宁夏电力建设工程公司	838,800.00		
应收账款	中国电力建设集团有限公司	2,052,079.08		
应收账款	中国水电顾问集团北京勘测设计研究院			3,837,690.00
预付账款	武汉电力设备厂	1,805,000.00		1,805,000.00
预付账款	河南第一火电建设公司	2,573,010.82		5,509,551.09
预付账款	四川电力设计咨询有限责任公司	4,198,665.58		1,746,678.00
预付账款	重庆电力建设总公司	5,958,428.08		1,220,000.00
预付账款	中国水电顾问集团西北勘测设计研究院	756,113.00		896,860.00
预付账款	中国水电顾问集团昆明勘测设计研究院	6,299,483.07		100,000.00
预付账款	山东电力核电建设集团公司	1,000,000.00		
预付账款	长春龙源电力设备有限公司	1,807,000.00		
预付账款	河南电力器材公司	18,000.99		
预付账款	河南省电力勘测设计院	1,450,000.00		
预付账款	中国水电顾问集团成都勘测设计研究院	506,683.80		
预付账款	河南第二火电建设公司			1,733,671.41
预付账款	中国水电顾问集团华东勘测设计研究院			5,910,000.00
预付账款	武汉铁塔厂			290,866.80
其他应收款	中国水电顾问集团成都勘测设计研究院	550,000.00		161,398,600.00
其他应收款	中国水电顾问集团贵阳勘测设计研究院	11,176,804.00		976,804.00
其他应收款	中国水电顾问集团昆明勘测设计研究院	340,000.00		240,000.00
其他应收款	中国水电顾问集团西北勘测设计研究院	300,000.00		
其他应收款	中国水电顾问集团华东勘测设计研究院	59,670.00		
其他应收款	中国水电顾问集团中南勘测设计研究院			584,768.69

上市公司应付关联方款项:

单位:元 币种:人民币

项目名称	关联方	期末账面余额	期初账面余额
应付票据	中国水电顾问集团中南勘测设计研究院	2,000,000.00	
应付账款	中国水电顾问集团成都勘测设计研究院	100,000.00	637,500.00
应付账款	中国水电顾问集团贵阳勘测设计研究院	3,863,725.29	1,172,990.16
应付账款	中国水电顾问集团西北勘测设计研究院	2,922,390.96	2,472,726.00
应付账款	中国水电顾问集团中南勘测设计研究院	7,152,316.81	7,843,229.14
应付账款	中国水电顾问集团华东勘测设计研究院	556,790.00	480,000.00
应付账款	武汉铁塔厂	394,954.66	386,700.00
应付账款	江西省电力设备总厂	3,119.60	2,661,526.50
应付账款	宁夏电力建设工程公司	383,230.00	2,368,150.00
应付账款	中国水电顾问集团北京勘测设计研究	221,774.86	
应付账款	河北电力装备有限公司	6,287,482.40	

应付账款	长春龙源电力设备有限公司	1,175,000.00	
应付账款	上海电力环保设备总厂有限公司	13,410,000.00	
应付账款	湖北省电力装备有限公司	150,120.00	
应付账款	河南第二火电建设公司	3,352,904.67	
应付账款	成都铁塔厂	4,845,735.03	
应付账款	成都电力金具总厂	1,351,636.71	
应付账款	四川电力设计咨询有限责任公司	1,587,600.00	
应付账款	重庆电力建设总公司	2,625,866.20	
应付账款	青海火电工程公司	1,569,842.70	
应付账款	郑州电力机械厂		4,676,000.00
应付账款	武汉电力设备厂		19,760,000.00
预收款项	中国水电顾问集团华东勘测设计研究院	2,390,474.26	
预收款项	中国水电顾问集团中南勘测设计研究院	8,400,582.40	17,403,178.00
预收款项	中国水电顾问集团成都勘测设计研究院	4,360,585.56	15,438,685.86
预收款项	中国水电顾问集团昆明勘测设计研究院	11,923,393.77	2,470,741.83
预收款项	中国水电顾问集团西北勘测设计研究院	56,855,138.80	8,732,290.91
预收款项	中国电力建设集团有限公司	21,028,781.22	
预收款项	中国水电顾问集团贵阳勘测设计研究院		1,523,192.31
预收款项	河南第二火电建设公司		4,095,000.00
应付股利	中国水电顾问集团成都勘测设计研究院	5,788,730.70	21,365,489.89
应付股利	中国水利水电建设集团公司	584,234,424.58	
其他应付款	中国水电顾问集团华东勘测设计研究院	949,231.60	191,749.00
其他应付款	中国水电顾问集团成都勘测设计研究院	199,619.68	99,619.68
其他应付款	中国水电顾问集团贵阳勘测设计研究院	100,000.00	
其他应付款	中国水利水电建设集团公司	1,982,824,189.06	2,941,958,255.04
其他应付款	中国水电顾问集团西北勘测设计研究院	100,000.00	
其他应付款	河南省电力勘测设计院	498,311,662.67	
其他应付款	江西森田电力设备有限公司		500,000.00
其他应付款	宁夏电力建设工程公司		1,000,000.00

九、 股份支付：

无

十、 或有事项：

(一) 未决诉讼仲裁形成的或有负债及其财务影响：

序号	原告	被告	起诉日期	案由	标的金额(万元)	进展情况
1	中国水利水电建设集团公司(中国水利水电第十一工程局有限公	尼泊尔水源部逊沙里—莫朗灌溉委员会	2003 年 10 月 24 日	尼泊尔水源部逊沙里—莫朗灌溉发展委员会之间的建设工程合同纠纷	1,310 万美元	已就国际仲裁庭裁决向尼泊尔当地法院申请强制执行，目前仍在执行中。

	司承建了相关工程，由水电十一局负责处理)					
2	新疆伊犁河流域开发建设管理局	中国水利水电第十工程局有限公司	2008 年 9 月 3 日	诉讼要求支付相关款项	978	二审撤销一审判决，并发回新疆维吾尔自治区伊犁州中院重审。
3	中国水利水电第十工程局有限公司	新疆伊犁河流域开发建设管理局		反诉原告支付相关款项	3,941	
4	水电一局（本诉原告，反诉被告）	卓尼县浙河水电开发有限公司公司（本诉被告，反诉原告）	2008 年 5 月 20 日	诉求被告卓尼县浙河水电开发有限责任公司返还履约保证金及赔偿损失	2,350	甘南藏族自治州中级人民法院重审一审以（2012）州民初字第 05 号民事判决书判决水电一局有限公司返还、支付卓尼县浙河水电开发有限责任公司工程款、违约金等共计 860.46 万元，较原一审判决减少 188.38 万元。2013 年 4 月 11 日，水电一局有限公司已再次向甘肃省高级人民法院提起上诉，目前在二审中。
5	卓尼县浙河水电开发有限公司	水电一局	2008 年 6 月 10 日	反诉原告水电一局返还多付工程款、支付违约金及赔偿损失	3,038	

(二) 为其他单位提供债务担保形成的或有负债及其财务影响：

A. 关联方担保：详见八、（五）、3、关联担保情况

B. 对非关联方担保

序号	担保单位	担保对象		担保方式	担保种类	反担保方式	担保金额	担保对象现状
		名称	企业性质					
1	中国电力建设股份有限公司	中国水利电力对外公司	国有独资	连带责任保证	贸易融资担保	无反担保	441,453,500.00	正常经营
2	中国水电建设集团国际工程有限公司	中国水利电力对外公司	国有独资	连带责任保证	贷款担保	无反担保	90,000,000.00	正常经营
3	中国水电建设集团国际工程有限公司	中国水利电力对外公司	国有独资	连带责任保证	贷款担保	无反担保	6100 万美元	正常经营

十一、 承诺事项：

(一) 重大承诺事项

1. 公司参与的天津武清开发区新城开发 BT 项目，预计投资总额 450,000 万元，其中项目资本金 70,000 万元，银行借款 350,157 万元；截止 2013 年 12 月底已完成投资 445,980.38 万元，现已投入项目资本金 70,000 万元和银行借款 350,157 万元。2014 年计划投资 10,000 万元。
2. 公司参与的郑州市三环路快速化工程 BT 项目，预计投资总额 569,700 万元，其中项目资本金 142,400 万元，银行借款 427,300 万元；截止 2013 年 12 月底已完成投资 526,500 万元，现已投入项目资本金 120,000 万元和银行借款 289,000 万元。2014 年计划投资 4.32 亿元，其中项目资本金 2.24 亿元，银行借款 2.08 亿元。
3. 公司参与的郑州市陇海路快速通道工程 BT 项目，预计投资总额 800,000 万元，其中项目资本金 200,000 万元，银行借款 600,000 万元；截止 2013 年 12 月底已完成投资 19,970 万元，现已投入项目资本金 7,500 万元。2014 年计划投资 52.04 亿元，其中项目资本金 13.01 亿元，银行借款 39.03 亿元。
4. 公司参与的西安河道治理及附属设施项目建设转让 BT 项目，预计投资总额 437,700 万元，其中项目资本金 131,300 万元，银行借款 306,300 万元；截止 2013 年 12 月底已完成投资 104,300 万元，现已投入项目资本金 17,000 万元和银行借款 81,500 万元。2014 年计划投资 116,650 万元，其中资本金 45,000 万元，银行借款 100,000 万元。
5. 公司参与的成都红星路南延线投融资建设 BT 项目，预计建安投资总额 215,000 万元，其中项目资本金 53,750 万元，银行借款 161,250 万元；截止 2013 年 12 月底已完成投资 235,109.24

万元, 现已投入项目资本金 22,000 万元和银行借款 130,100 万元。2014 年计划投资 20,000 万元。

6. 公司参与的成都兴隆湖投融资建设 BT 项目, 预计建安投资总额 221,500 万元, 其中项目资本金 55,375 万元, 银行借款 166,125 万元; 截止 2013 年 12 月底已完成投资 0 万元, 现已投入项目资本金 20,000 万元和银行借款 0 万元。2014 年计划投资 100,000 万元, 其中项目资本金 5,000 万元, 银行借款 75,000 万元。

7. 公司参与的乐山青江新区 BT 项目, 预计建安投资总额 294,420 万元, 其中项目资本金 73,605 万元, 银行借款 220,815 万元; 截止 2013 年 12 月底已完成投资 10,274.13 万元, 现已投入项目资本金 20,000 万元; 2014 年计划投资 85,300 万元, 其中项目资本金 21,325 万元, 银行借款 63,975 万元。

8. 公司参与的晋宁至红塔区高速公路 BOT 项目, 预计建安投资总额 878,096.66 万元, 其中项目资本金 307,333.83 万元, 银行借款 570,762.83 万元; 截止 2013 年 12 月底已完成投资 170.24 万元, 现已投入项目资本金 20,000 万元。2014 年计划投资 276,269.55 万元, 其中项目资本金 77,779.34 万元, 银行借款 181,590.21 万元。

9. 公司投资的刚果(金)华刚矿业股份有限公司, 预计投资额 2,233,904 万元, 其中银行借款 1,555,319 万元, 公司资金 199,978 万元, 其他股东资金 478,607 万元。已投入 90,722 万元, 尚需投资 109,256 万元。

10. 老挝南欧江流域发电项目, 预计投资额 652,050 万元, 其中银行借款 415,629 万元, 公司资金 200,958 万元, 其他股东资金 35,463 万元。公司已投入 51,347 万元, 尚需投资 149,611 万元。

十二、 其他重要事项:

(一) 租赁

1、 本公司为融资租赁出租人:

(1) 以后年度将收到的最低租赁收款额

剩余租赁期	最低租赁收款额
1 年以内 (含 1 年)	1,014,514,335.47
1 年以上 2 年以内 (含 2 年)	188,654,275.23
2 年以上 3 年以内 (含 3 年)	
3 年以上	
合 计	1,203,168,610.70

(2) 未实现融资收益的余额为 84,620,973.37 元, 分配未实现融资收益所采用的方法为实际利率法。

2、 本公司为融资租赁承租人:

(1) 租入固定资产明细情况表

项 目	年末数	年初数
固定资产原价		
机器设备	1,102,753,138.70	805,412,875.71
运输设备	28,389,261.03	2,189,261.03
电子设备	9,095,416.64	
合 计	1,140,237,816.37	807,602,136.74
累计折旧		
机器设备	315,147,141.50	117,344,927.97

运输设备	13,245,262.50	337,118.34
电子设备	4,266,042.68	
合 计	332,658,446.68	117,682,046.31
账面价值		
机器设备	787,605,997.20	688,067,947.74
运输设备	15,143,998.53	1,852,142.69
电子设备	4,829,373.96	
合 计	807,579,369.69	689,920,090.43

(2) 以后年度将支付的最低租赁付款额

剩余租赁期	最低租赁付款额
1 年以内 (含 1 年)	287,771,229.52
1 年以上 2 年以内 (含 2 年)	305,542,747.20
2 年以上 3 年以内 (含 3 年)	131,080,803.55
3 年以上	220,057,559.99
合 计	944,452,340.26

(3) 未确认融资费用的余额为 102,686,651.35 元, 按合同利率和实际利率摊销。

3、本公司为经营租赁的出租人:

经营租赁租出资产类别	年末数	年初数
机器设备	66,548,315.56	91,161,154.86
合 计	66,548,315.56	91,161,154.86

(二) 以公允价值计量的资产和负债

单位: 元 币种: 人民币

项目	期初金额	本期公允价值变动损益	计入权益的累计公允价值变	本期计提的减值	期末金额
金融资产					
1、以公允价值计量且其变动计入当期损益的金融资产 (不含衍生金融资产)	5,819,410.92	763,899.84			6,583,310.76
2、衍生金融资产	777,655.00	3,061,952.00			3,839,607.00
3、可供出售金融资产					
金融资产小计	6,597,065.92	3,825,851.84			10,422,917.76
上述合计	6,597,065.92	3,825,851.84			10,422,917.76
金融负债	127,789,266.28		-50,075,838.95		77,713,427.33

(三) 其他

1、利比亚项目

利比亚内战后，中国政府高度关注，利比亚部分项目业主向公司发出了复工谈判邀请。公司表示愿意在安全保障、损失核定、剩余工作量重新估价的前提下，根据现场实际情况，逐步组织复工。

2、2012 年 12 月至 2013 年 1 月，中国水电建设集团房地产有限公司通过全资收购武汉新天地投资有限公司 100%的股权间接持有南国置业 21.75%股权；通过与许晓明先生签署的《股份转让协议》持有南国置业 8%的股权。约定的股权转让及股份过户手续已办理完毕。上述股权转让及股份过户完成后，中国水电建设集团房地产有限公司合计持有南国置业 29.75%的股份，成为南国置业第二大股东。因南国置业实施股权激励计划，截至 2013 年 12 月 31 日，南国置业的总股本已由原来的 960,000,000 股变更为 965,800,110 股，许晓明先生所持南国置业股权比例为 41.27%，仍为第一大股东，中国水电建设集团房地产有限公司所持南国置业股权比例相应调整为 29.57%（直接持有 7.95%；通过武汉新天地投资有限公司间接持有 21.62%），为第二大股东。南国置业于 2013 年 3 月 4 日召开 2012 年度股东大会，选举产生了南国置业第三届董事会董事，包括 4 名独立董事和 7 名非独立董事。中国水电建设集团房地产有限公司及全资子公司武汉新天地投资有限公司推荐的董事已经超过公司董事会成员的半数。同时，南国置业发布公告，南国置业第一大股东许晓明先生已同意在其作为南国置业第一大股东时，放弃其所持南国置业 15%股权对应的表决权，并认可中国水电建设集团房地产有限公司取得南国置业的实际控制权。

十三、 母公司财务报表主要项目注释

(一) 应收账款：

1、 应收账款按种类披露：

单位：元 币种：人民币

种类	期末数				期初数			
	账面余额		坏账准备		账面余额		坏账准备	
	金额	比例(%)	金额	比例(%)	金额	比例(%)	金额	比例(%)
按组合计提坏账准备的应收账款：								
组合 1: 账龄分析法					55,573,003.45	42.01	555,730.03	1.00
组合 2: 关联方	86,832,063.96	28.34			76,709,670.83	57.99		
组合 3: 质保金	219,587,681.22	71.66						
组合小计	306,419,745.18	100.00			132,282,674.28	100.00	555,730.03	
合计	306,419,745.18	/		/	132,282,674.28	/	555,730.03	/

组合中，按账龄分析法计提坏账准备的应收账款：

单位：元 币种：人民币

账龄	期末数			期初数		
	账面余额		坏账准备	账面余额		坏账准备
	金额	比例(%)		金额	比例(%)	
1 年以内小计				55,573,003.45	100.00	555,730.03
合计				55,573,003.45	100.00	555,730.03

组合中，采用其他方法计提坏账准备的应收账款：

单位：元 币种：人民币

组合名称	账面余额	坏账准备
关联方	86,832,063.96	
质保金	219,587,681.22	
合计	306,419,745.18	

2、 本报告期应收账款中持有公司 5%(含 5%)以上表决权股份的股东单位情况
本报告期应收账款中无持有公司 5%(含 5%)以上表决权股份的股东单位的欠款。

3、 应收账款金额前五名单位情况

单位：元 币种：人民币

单位名称	与本公司关系	金额	年限	占应收账款总额的比例(%)
客户 1	非关联业主	219,587,681.22	2 年以内	71.66
客户 2	关联方	70,408,330.70	2 年以内	22.98
客户 3	关联方	13,094,464.00	1 年以内	4.27
客户 4	关联方	3,329,269.26	1 年以内	1.09
合计	/	306,419,745.18	/	100.00

4、 应收关联方账款情况

单位：元 币种：人民币

单位名称	与本公司关系	金额	占应收账款总额的比例(%)
中国水利水电建设集团港航建设有限公司	关联方	70,408,330.70	22.98
中水电成都建设投资有限公司	关联方	13,094,464.00	4.27
中国水利水电第十三工程局有限公司	关联方	3,329,269.26	1.09
合计	/	86,832,063.96	28.34

(二) 其他应收款：

1、 其他应收款按种类披露：

单位：元 币种：人民币

种类	期末数				期初数			
	账面余额		坏账准备		账面余额		坏账准备	
	金额	比例(%)	金额	比例(%)	金额	比例(%)	金额	比例(%)
按组合计提坏账准备的其他应收账款：								
组合 1: 账龄分析法	3,375,830.40	0.03	2,250,552.21	66.67	2,800,000.00	0.04	2,240,000.00	80.00

组合 2: 关联方	12,447,580,400.25	99.95			6,546,482,730.12	99.94		
组合 3: 备用金	460,715.69				516,906.24	0.01		
组合 4: 押金	2,370,375.56	0.02			807,389.88	0.01		
组合小计	12,453,787,321.90	100.00	2,250,552.21	0.02	6,550,607,026.24	100.00	2,240,000.00	0.03
合计	12,453,787,321.90	/	2,250,552.21	/	6,550,607,026.24	/	2,240,000.00	/

组合中，按账龄分析法计提坏账准备的其他应收账款：

单位：元 币种：人民币

账龄	期末数			期初数		
	账面余额		坏账准备	账面余额		坏账准备
	金额	比例(%)		金额	比例(%)	
1 年以内小计	96,440.00	2.86	964.40			
1 至 2 年	479,390.40	14.20	9,587.81			
5 年以上	2,800,000.00	82.94	2,240,000.00	2,800,000.00	100.00	2,240,000.00
合计	3,375,830.40	100.00	2,250,552.21	2,800,000.00	100.00	2,240,000.00

组合中，采用其他方法计提坏账准备的其他应收账款：

单位：元 币种：人民币

组合名称	账面余额	坏账准备
关联方	12,447,580,400.25	
备用金	460,715.69	
押金	2,370,375.56	
合计	12,450,411,491.50	

2、 本报告期其他应收款中持有公司 5%(含 5%)以上表决权股份的股东单位情况
本报告期其他应收账款中无持有公司 5%(含 5%)以上表决权股份的股东单位的欠款。

3、 其他应收账款金额前五名单位情况

单位：元 币种：人民币

单位名称	与本公司关系	金额	年限	占其他应收账款总额的比例(%)
中国水电建设集团房地产有限公司	子公司	6,235,714,287.11	7 年以内	50.07
中国水电建设集团路桥工程有限公司	子公司	1,497,280,955.50	4 年以内	12.02
中国水电建设集团新能源开发有限责任公司	子公司	667,971,602.49	7 年以内	5.36
中水电海外投资有限公司	子公司	500,438,000.00	1 年以内	4.02
中国水电南方建设投资有限公司	子公司	420,050,000.00	1 年以内	3.37
合计	/	9,321,454,845.10	/	74.84

4、 其他应收关联方款项情况

单位：元 币种：人民币

单位名称	与本公司关系	金额	占其他应收账款总额的比例 (%)
中国水利水电第一工程局有限公司	子公司	20,209,097.45	0.16
中国水利水电第二工程局有限公司	子公司	210,212,344.36	1.69
中国水利水电第三工程局有限公司	子公司	285,360,000.00	2.29
中国水利水电第四工程局有限公司	子公司	300,540,000.00	2.41
中国水利水电第五工程局有限公司	子公司	300,406,759.77	2.41
中国水利水电第六工程局有限公司	子公司	466,129.62	0.00
中国水利水电第七工程局有限公司	子公司	9,655,901.48	0.08
中国水利水电第八工程局有限公司	子公司	301,032,915.40	2.42
中国水利水电第九工程局有限公司	子公司	68,824,077.90	0.55
中国水利水电第十工程局有限公司	子公司	268,000.00	0.00
中国水利水电第十一工程局有限公司	子公司	160,368,000.00	1.29
中国水利水电第十二工程局有限公司	子公司	50,380,904.26	0.41
中国水利水电第十三工程局有限公司	子公司	301,055,758.66	2.42
中国水利水电第十四工程局有限公司	子公司	402,335,444.99	3.23
中国水电建设集团十五工程局有限公司	子公司	115,290,000.00	0.93
中国水利水电第十六工程局有限公司	子公司	228,000.00	0.00
中国水电建设集团港航建设有限公司	子公司	50,190,000.00	0.40
中国水电基础局有限公司	子公司	299,138.73	0.00
中国水电建设集团房地产有限公司	子公司	6,235,714,287.11	50.07
中国水电建设集团路桥工程有限公司	子公司	1,497,280,955.50	12.02
中国水电建设集团四川电力开发有限公司	子公司	1,188,000.00	0.01
中国水电建设集团甘肃能源投资有限公司	子公司	343,418,000.00	2.76
中国水电建设集团新能源开发有限责任公司	子公司	667,971,602.49	5.37
中国水电建设集团国际工程有限公司	子公司	32,005,041.21	0.26
中国水电建设集团租赁控股有限公司	子公司	170,584,432.33	1.37
中国水电建设集团铁路建设有限公司	子公司	1,807,608.99	0.02
中水电海外投资有限公司	子公司	500,438,000.00	4.02
中国水电南方建设投资有限公司	子公司	420,050,000.00	3.37
合计	/	12,447,580,400.25	99.96

(三) 长期股权投资
按成本法核算

单位：元 币种：人民币

被投资单位	投资成本	期初余额	增减变动	期末余额	减值准备	本期计提减值准备	在被投资单位持股比例(%)	在被投资单位表决权比例(%)
中国水利水电第一工程局有限公司	580,771,987.80	536,001,987.80	44,770,000.00	580,771,987.80			100	100
中国水利水电第二工程局有限公司	458,422,365.84	408,422,365.84	50,000,000.00	458,422,365.84			100	100
中国水利水电第三工程局有限公司	789,028,440.13	763,928,440.13	25,100,000.00	789,028,440.13			100	100
中国水利水电第四工程局有限公司	1,702,019,559.80	1,593,219,559.80	108,800,000.00	1,702,019,559.80			100	100
中国水利水电第五工程局有限公司	1,242,429,458.43	1,112,249,458.43	130,180,000.00	1,242,429,458.43			100	100
中国水利水电第六工程局有限公司	1,099,842,262.10	1,058,532,262.10	41,310,000.00	1,099,842,262.10			100	100
中国水利水电第七工程局有限公司	2,285,342,293.03	2,180,902,293.03	104,440,000.00	2,285,342,293.03			100	100
中国水利水电第八工程局有限公司	1,311,355,371.29	1,232,305,371.29	79,050,000.00	1,311,355,371.29			100	100
中国水利水电第九工程局有限公司	491,004,659.90	424,504,659.90	66,500,000.00	491,004,659.90			100	100
中国水利水电第十工程局有限公司	668,317,513.18	613,887,513.18	54,430,000.00	668,317,513.18			100	100
中国水利水电第十一工程局有限公司	1,511,851,712.24	1,369,921,712.24	141,930,000.00	1,511,851,712.24			100	100
中国水利水电第十二工程局有限公司	566,732,296.50	566,732,296.50		566,732,296.50			100	100
中国水利水电第十三工程局有限公司	1,393,112,551.13	1,393,112,551.13		1,393,112,551.13			100	100
中国水利水电第十四工程局有限公司	1,616,465,306.96	1,583,285,306.96	33,180,000.00	1,616,465,306.96			100	100
中国水电建设集团十五工程局有限公司	692,969,018.10	692,969,018.10		692,969,018.10			100	100
中国水利水电第十六工程局有限公司	619,255,067.15	619,255,067.15		619,255,067.15			100	100
中国水电建设集团国际工程有限公司	4,194,749,517.79	4,194,749,517.79		4,194,749,517.79			81.93	81.93
中国水电建设集团四川电力开发有限公司	4,158,532,342.93	3,584,532,342.93	574,000,000.00	4,158,532,342.93			82	82

中国水电建设集团房地产有限公司	4,365,744,593.18	3,318,754,593.18	1,046,990,000.00	4,365,744,593.18			84.9	84.9
中国水电基础局有限公司	365,009,333.76	365,009,333.76		365,009,333.76			100	100
中国水电建设集团港航建设有限公司	658,911,603.44	658,911,603.44		658,911,603.44			70.35	70.35
中国水电建设集团路桥工程有限公司	767,182,662.93	767,182,662.93		767,182,662.93			33	33
中国水电建设集团新能源开发有限责任公司	1,145,098,446.63	1,145,098,446.63		1,145,098,446.63			66.14	66.14
中国水电建设集团租赁控股有限公司	648,684,470.39	511,471,631.37	137,212,839.02	648,684,470.39			62.45	62.45
中国水电建设集团甘肃能源投资有限公司	3,845,002,145.79	3,845,002,145.79		3,845,002,145.79			100	100
中国水电建设集团铁路建设有限公司	99,500,000.00	49,500,000.00	50,000,000.00	99,500,000.00			99	99
中水电海外投资有限公司	2,155,207,023.88	2,155,207,023.88		2,155,207,023.88			85.54	85.54
中水电南方建设投资有限公司	1,000,000,000.00	1,000,000,000.00		1,000,000,000.00			100	100
中铁磨万铁路有限公司	15,400,000.00	15,400,000.00		15,400,000.00			14	14
中水电成都建设投资有限公司	200,000,000.00		200,000,000.00	200,000,000.00			100	100

(四) 营业收入和营业成本:

1、 营业收入、营业成本

单位: 元 币种: 人民币

项目	本期发生额	上期发生额
主营业务收入	4,075,704,659.61	730,333,997.83
其他业务收入	29,481,691.31	132,230,017.05
营业成本	3,960,855,137.09	679,148,378.02

2、 主营业务(分行业)

单位: 元 币种: 人民币

行业名称	本期发生额		上期发生额	
	营业收入	营业成本	营业收入	营业成本
工程承包	4,075,704,659.61	3,951,931,258.53	730,333,997.83	670,207,983.01
合计	4,075,704,659.61	3,951,931,258.53	730,333,997.83	670,207,983.01

3、 主营业务(分地区)

单位: 元 币种: 人民币

地区名称	本期发生额		上期发生额	
	营业收入	营业成本	营业收入	营业成本
境内业务	3,990,257,962.10	3,892,629,982.38	730,333,997.83	670,207,983.01
境外业务	85,446,697.51	59,301,276.15		
合计	4,075,704,659.61	3,951,931,258.53	730,333,997.83	670,207,983.01

4、 公司前五名客户的营业收入情况

单位: 元 币种: 人民币

客户名称	营业收入总额	占公司全部营业收入的比例(%)
客户 1	3,123,066,412.87	76.08
客户 2	749,097,085.23	18.25
客户 3	203,541,161.51	4.96
合计	4,075,704,659.61	99.29

(五) 投资收益:

1、 投资收益明细

单位: 元 币种: 人民币

	本期发生额	上期发生额
成本法核算的长期股权投资收益	1,966,038,244.21	2,246,214,430.07
处置长期股权投资产生的投资收益		2,385,085.25
合计	1,966,038,244.21	2,248,599,515.32

2、 按成本法核算的长期股权投资收益

单位: 元 币种: 人民币

被投资单位	本期发生额	上期发生额	本期比上期
-------	-------	-------	-------

			增减变动的 原因
中国水利水电第四工程局有限公司	233,987,143.30	75,046,100.00	正常分配
中国水利水电第八工程局有限公司	210,080,824.37	89,993,633.18	正常分配
中国水电建设集团国际工程有限公司	176,896,808.09	1,165,576,978.06	正常分配
中国水利水电第十四工程局有限公司	176,242,100.00	92,116,365.65	正常分配
中国水利水电第七工程局有限公司	162,791,000.00	102,220,483.89	正常分配
合 计	959,997,875.76	1,524,953,560.78	

注：按成本法核算的长期股权投资收益填列的是占利润总额比例最高的前 5 家投资单位。

(六) 现金流量表补充资料：

单位：元 币种：人民币

补充资料	本期金额	上期金额
1. 将净利润调节为经营活动现金流量：		
净利润	1,261,025,670.94	1,664,951,488.21
加：资产减值准备	-545,177.82	555,730.03
固定资产折旧、油气资产折耗、生产性生物资产折旧	43,380,960.62	44,665,782.39
无形资产摊销	8,837,827.81	8,135,288.24
长期待摊费用摊销	59,773.19	51,234.17
处置固定资产、无形资产和其他长期资产的损失（收益以“-”号填列）	10,949.84	404.65
固定资产报废损失（收益以“-”号填列）		124,841.30
公允价值变动损失（收益以“-”号填列）		
财务费用（收益以“-”号填列）	1,147,307,337.87	754,561,763.76
投资损失（收益以“-”号填列）	-1,966,038,244.21	-2,248,599,515.32
递延所得税资产减少（增加以“-”号填列）		
递延所得税负债增加（减少以“-”号填列）		
存货的减少（增加以“-”号填列）	94,527,493.20	-82,348,137.57
经营性应收项目的减少（增加以“-”号填列）	-7,206,155,185.71	-5,190,366,934.69
经营性应付项目的增加（减少以“-”号填列）	3,236,000,190.42	3,106,888,336.01
其他		
经营活动产生的现金流量净额	-3,381,588,403.85	-1,941,379,718.82
2. 不涉及现金收支的重大投资和筹资活动：		
债务转为资本		
一年内到期的可转换公司债券		
融资租入固定资产		
3. 现金及现金等价物净变动情况：		
现金的期末余额	4,550,265,052.17	5,592,891,086.47
减：现金的期初余额	5,592,891,086.47	11,848,884,766.81

加：现金等价物的期末余额		
减：现金等价物的期初余额		
现金及现金等价物净增加额	-1,042,626,034.30	-6,255,993,680.34

十四、 补充资料

(一) 当期非经常性损益明细表

单位：元 币种：人民币

非经常性损益项目	2013 年金额	2012 年金额	2011 年金额
非流动资产处置损益	9,501,605.97	189,572,789.98	26,592,580.20
计入当期损益的政府补助，但与公司正常经营业务密切相关，符合国家政策规定、按照一定标准定额或定量持续享受的政府补助除外	56,984,208.48	172,401,954.62	57,611,962.76
企业取得子公司、联营企业及合营企业的投资成本小于取得投资时应享有被投资单位可辨认净资产公允价值产生的收益	248,557.61		1,704,741.04
非货币性资产交换损益			9,277,036.01
因不可抗力因素，如遭受自然灾害而计提的各项资产减值准备		-52,021,152.65	-214,338,088.75
债务重组损益	1,134,567.36	57,840.22	608,792.18
同一控制下企业合并产生的子公司期初至合并日的当期净损益	-18,702,019.84		
除同公司正常经营业务相关的有效套期保值业务外，持有交易性金融资产、交易性金融负债产生的公允价值变动损益，以及处置交易性金融资产、交易性金融负债和可供出售金融资产取得的投资收益	763,899.84	1,231,306.69	-3,050,338.92
单独进行减值测试的应收款项减值准备转回		4,182,858.66	1,115,120.15
除上述各项之外的其他营业外收入和支出	-18,207,446.19	-10,078,465.01	-7,423,975.64
少数股东权益影响额	-450,568.16	-26,607,967.87	-1,142,078.03
所得税影响额	-2,290,414.30	-44,728,808.40	6,567,304.39
合计	28,982,390.77	234,010,356.24	-122,476,944.61

(二) 净资产收益率及每股收益

报告期利润	加权平均净资产收益率 (%)	每股收益	
		基本每股收益	稀释每股收益
归属于公司普通股股东的净利润	14.10	0.4746	0.4746
扣除非经常性损益后归属于公司普通股股东的净利润	14.01	0.4716	0.4716

(三) 公司主要会计报表项目的异常情况及原因的说明

财务报表数据变动幅度达 30%（含 30%）以上，且占公司报表日资产总额 5%（含 5%）或报告期利润总额 10%（含 10%）以上项目分析：

1、资产负债表

单位：万元 币种：人民币

报表项目	年末余额	年初余额 (经重述)	变动金额	变动幅度	原因说明
交易性金融资产	1,042.29	659.71	382.58	57.99	外汇远期交易业务受美元贬值影响，公允价值波动较大。
应收票据	89,439.81	67,666.96	21,772.85	32.18	建筑工程承包业务业主加大承兑汇票支付比例
应收股利	102.19	74.32	27.87	37.50	已宣告尚未收到股利增加
其他应收款	898,923.09	528,328.93	370,594.16	70.14	投标保证金、履约保证金增加
存货	6,170,486.93	4,146,080.94	2,024,405.99	48.83	房地产开发成本和开发产品同比增幅较大
一年内到期的非流动资产	783,180.96	293,976.14	489,204.82	166.41	一年内到期的 BT 项目回购款增加
其他流动资产	49,448.56	35,616.56	13,832.00	38.84	待抵扣增值税进项税增加
在建工程	1,364,857.26	892,932.06	471,925.20	52.85	电力投资规模扩大
工程物资	2,832.07	30,929.89	-28,097.82	-90.84	电力投资项目专业设备和专用材料转出
固定资产清理	2,558.72	1,544.05	1,014.67	65.71	年末处于清理处置过程中的设备增加
商誉	109,832.28	34,965.51	74,866.77	214.12	并购南国置业等公司形成
其他非流动资产	35,665.12	56,190.78	-20,525.66	-36.53	预付股权收购款在完成股权交接后转出
短期借款	1,213,597.48	815,059.65	398,537.83	48.90	短期融资规模扩大
应付票据	182,429.03	91,137.86	91,291.17	100.17	开出承兑汇票的比例加大
应付股利（应付利润）	71,562.76	11,298.12	60,264.64	533.40	已宣告尚未发放股利增加
其他应付款	1,718,207.12	1,176,182.90	542,024.22	46.08	收到保证金及房地产开发业务从少数股东借入资金增加
一年内到期的非流动负债	847,519.234	518,278.10	329,241.13	63.53	一年内到期的长期借款及企业债券增加
其他流动负债	885,549.77	617,471.27	268,078.50	43.42	短期（超短期）融资券净增加 25 亿元
其他非流动负债	62,541.30	33,274.47	29,266.83	87.96	银行委托债权融资净增加 3 亿元
盈余公积	36,769.84	24,159.58	12,610.26	52.20	按比例计提的法定盈余公积
外币报表折算差额	-10,178.32	-5,637.18	-4,541.14	80.56	美元、欧元等主要货币汇率呈下跌态势

少数股东权益	742,325.85	393,075.36	349,250.49	88.85	并购南国置业
--------	------------	------------	------------	-------	--------

2、利润表

单位：万元 币种：人民币

报表项目	本年发生额	上年发生额 (经重述)	变动金额	变动幅度	原因说明
营业税金及附加	392,529.79	298,635.23	93,894.56	31.44	房地产开发业务土地增值税增加
销售费用	32,795.18	20,726.76	12,068.42	58.23	房地产开发业务规模的扩大，营销投入加大
财务费用	352,785.12	265,602.08	87,183.04	32.82	汇兑损失大幅增加
资产减值损失	78,058.80	44,466.25	33,592.55	75.55	执行《建造合同准则》计提存货跌价准备增加
公允价值变动收益	382.59	-727.23	1,109.82	152.61	外汇远期交易业务受美元波动影响
投资收益	24,667.82	14,871.97	9,795.85	65.87	参股房地产项目投资收益增加
营业外收入	12,958.64	29,123.68	-16,165.04	-55.50	非流动资产处置利得大幅减少
少数股东损益	64,438.35	26,692.51	37,745.84	141.41	并购南国置业

3、现金流量表

单位：万元 币种：人民币

报表项目	本年发生额	上年发生额 (经重述)	变动金额	变动幅度	原因说明
经营活动产生的现金流量净额	539,988.45	223,272.15	316,716.30	141.85	境外项目收到业主预付工程款大幅增加
投资活动产生的现金流量净额	-1,537,704.45	-1,412,957.40	-124,747.05	-8.83	投资规模进一步加大
筹资活动产生的现金流量净额	1,268,837.89	608,958.51	659,879.38	108.36	随着投资规模的加大，融资规模随之加大

第十一节 备查文件目录

- (一) 载有法定代表人、主管会计工作负责人会计机构负责人签名并盖章的财务报表。
- (二) 载有会计师事务所盖章、注册会计师签名并盖章的审计报告原件。
- (三) 报告期内在中国证监会指定报纸上公开披露过的所有公司文件的正本及公告的原稿。

董事长：范集湘
中国电力建设股份有限公司
2014年4月18日