

**港中旅华贸国际物流股份有限公司**  
**603128**

**2013 年年度报告**



## 重要提示

一、公司董事会、监事会及董事、监事、高级管理人员保证年度报告内容的真实、准确、完整，不存在虚假记载、误导性陈述或重大遗漏，并承担个别和连带的法律责任。

二、公司全体董事出席董事会会议。

三、大华会计师事务所（特殊普通合伙）为本公司出具了标准无保留意见的审计报告。

四、公司负责人张震、主管会计工作负责人林世宽及会计机构负责人（会计主管人员）陆国庆声明：保证年度报告中财务报告的真实、准确、完整。

五、经董事会审议的报告期利润分配预案或公积金转增股本预案：按照每 10 股普通股 0.85 元人民币（含税）向股东派发 2013 年度的股息。公司现有普通股 40,000 万股，应付股息总计 3,400 万元人民币。以上利润分配预案尚需公司 2013 年度股东大会表决通过。

六、本报告所涉及的未来计划、发展战略等前瞻性陈述，不构成公司对投资者的实质性承诺，请投资者注意投资风险。

七、是否存在被控股股东及其关联方非经营性占用资金情况？

否

八、是否存在违反规定决策程序对外提供担保的情况？

否

# 目录

第一节 释义及重大风险提示 .....	4
第二节 公司简介 .....	6
第三节 会计数据和财务指标摘要 .....	9
第四节 董事会报告 .....	11
第五节 重要事项 .....	56
第六节 股份变动及股东情况 .....	64
第七节 董事、监事、高级管理人员和员工情况 .....	71
第八节 公司治理 .....	81
第九节 内部控制 .....	87
第十节 财务会计报告 .....	89
第十一节 备查文件目录 .....	172

## 第一节 释义及重大风险提示

### 一、释义

在本报告书中，除非文义另有所指，下列词语具有如下含义：

公司、本公司、华贸物流、华贸国际、华贸有限	指	港中旅华贸国际物流股份有限公司
港中旅集团	指	中国港中旅集团公司、香港中旅集团
中国证监会、证监会	指	中国证券监督管理委员会
国务院国资委	指	国务院国有资产监督管理委员会
上海柏通	指	上海柏通国际物流有限公司
上海华贸物流	指	上海华贸国际物流有限公司
深圳明顺物流	指	深圳市明顺物流有限公司
深圳华贸国际物流	指	深圳市港中旅华贸国际物流有限公司
厦门大同物流	指	厦门市大同物流有限公司
厦门华贸物流	指	厦门华贸物流有限公司
厦门供应链	指	华贸供应链管理（厦门）有限公司
华贸报关	指	华贸报关（厦门）有限公司
天津华贸柏骏	指	天津华贸柏骏国际物流有限公司
成都华贸物流	指	成都港中旅华贸国际物流有限公司
南京供应链	指	华贸供应链管理南京有限公司
宁波华贸物流	指	宁波港中旅华贸国际物流有限公司
重庆华贸物流	指	重庆华贸国际物流有限公司
深圳报关	指	港中旅华贸报关（深圳）有限公司
武汉供应链	指	华贸供应链武汉有限公司
上海柏荟	指	上海柏荟报关有限公司
郑州华贸	指	郑州港中旅华贸国际物流有限公司
长沙华贸	指	华贸国际物流(长沙)有限公司
华贸信息科技	指	港中旅华贸(上海)信息科技有限公司
美国华贸	指	华贸（美国）物流有限公司
华贸物流香港	指	华贸物流（香港）有限公司

“营改增”	指	营业税改征增值税
华贸有限	指	华贸国际货运有限公司
港中货	指	香港中旅货运有限公司
香港中旅	指	香港中旅国际投资有限公司（0308）
成昌有限	指	Thriving Success Limited（中文名称： 成昌有限公司）
临港仓储物流中心	指	临港仓储物流中心募投项目
华贸工程	指	港中旅华贸工程有限公司
昆山华贸	指	昆山港中旅华贸国际物流有限公司
济南华贸	指	港中旅华贸国际物流(济南)有限公司
上海供应链	指	港中旅华贸供应链管理(上海)有限公司
华贸信息科技	指	港中旅华贸(上海)信息科技有限公司

## 二、重大风险提示

公司已在《港中旅华贸国际物流股份有限公司首次公开发行股票招股说明书》和本报告中详细描述可能存在的风险，敬请查阅本报告第四节董事会报告中关于公司未来发展的讨论与分析和《港中旅华贸国际物流股份有限公司首次公开发行股票招股说明书》中的相关内容。

## 第二节 公司简介

### 一、公司信息

公司的中文名称	港中旅华贸国际物流股份有限公司
公司的中文名称简称	华贸物流
公司的外文名称	CTS International Logistics Corporation Limited
公司的外文名称缩写	CTS Logistics
公司的法定代表人	张震

### 二、联系人和联系方式

	董事会秘书	证券事务代表
姓名	林世宽	李锐
联系地址	上海市南京西路 338 号天安中心 20 楼	上海市南京西路 338 号天安中心 20 楼
电话	021-63588811	021-63588811
传真	021-63582311	021-63582311
电子信箱	ird@ctsfreight.com	ird@ctsfreight.com

### 三、基本情况简介

公司注册地址	上海市浦东机场海天一路 528 号
公司注册地址的邮政编码	201202
公司办公地址	上海市南京西路 338 号天安中心 20 楼
公司办公地址的邮政编码	200003
公司网址	<a href="http://www.ctsfreight.com">http://www.ctsfreight.com</a>
电子信箱	ird@ctsfreight.com

### 四、信息披露及备置地点

公司选定的信息披露报纸名称	《中国证券报》、《上海证券报》、《证券时报》、《证券日报》
登载年度报告的中国证监会指定网站的网址	<a href="http://www.sse.com.cn">www.sse.com.cn</a>
公司年度报告备置地点	上海市南京西路 338 号天安中心 20 楼董事会

	办公室
--	-----

## 五、公司股票简况

公司股票简况			
股票种类	股票上市交易所	股票简称	股票代码
A 股	上海证券交易所	华贸物流	603128

## 六、公司报告期内注册变更情况

### (一)基本情况

注册登记日期	2013 年 11 月 22 日
注册登记地点	上海
企业法人营业执照注册号	310000400000470
税务登记号码	沪 310101607227017
组织机构代码	60722701-7

### (二)公司首次注册情况的相关查询索引

公司首次注册情况详见《港中旅华贸国际物流股份有限公司首次公开发行股票招股说明书》中发行人简介的相关说明。

([http://static.sse.com.cn/disclosure/listedinfo/announcement/c/2012-05-28/603128\\_20120528\\_2.pdf](http://static.sse.com.cn/disclosure/listedinfo/announcement/c/2012-05-28/603128_20120528_2.pdf))

### (三)公司上市以来，主营业务的变化情况

公司上市以来，主营业务未发生变化。

### (四)公司上市以来,历次控股股东的变更情况

公司上市以来，控股股东未发生变更。

## 七、其它有关资料

公司聘请的会计师事务所名称（境内）	名称	大华会计师事务所（特殊普通合伙）
	办公地址	北京市海淀区西四环中路 16 号院 7 号楼 12 层

	签字会计师姓名	周龙
		敖都吉雅
报告期内履行持续督导职责的保荐机构	名称	中银国际证券有限责任公司
	办公地址	上海市浦东新区银城中路 200 号 中银大厦 39 层
	签字的保荐代表人姓名	俞露、杨志伟
	持续督导的期间	2014 年 12 月 31 日



### 第三节 会计数据和财务指标摘要

#### 一、报告期末公司近三年主要会计数据和财务指标

##### (一) 主要会计数据

单位：元 币种：人民币

主要会计数据	2013 年	2012 年	本期比上年同期增减(%)	2011 年
营业收入	8,533,354,432.84	7,486,015,294.21	13.99	6,946,422,540.50
归属于上市公司股东的净利润	81,315,373.68	76,188,220.30	6.73	103,347,272.04
归属于上市公司股东的扣除非经常性损益的净利润	77,162,331.38	69,820,202.38	10.52	94,058,758.10
经营活动产生的现金流量净额	-224,625,750.97	-172,126,316.70	30.50	65,154,319.07
	2013 年末	2012 年末	本期末比上年同期末增减(%)	2011 年末
归属于上市公司股东的净资产	1,290,566,750.64	1,240,963,151.01	4.00	583,663,299.07
总资产	2,915,783,778.82	2,745,363,243.75	6.21	1,987,128,885.36

##### (二) 主要财务数据

主要财务指标	2013 年	2012 年	本期比上年同期增减(%)	2011 年
基本每股收益(元/股)	0.20	0.210	-4.76	0.340
稀释每股收益(元/股)	0.20	0.210	-4.76	0.340
扣除非经常性损益后的基本每股收益(元/股)	0.19	0.19	0	0.31
加权平均净资产收益率(%)	6.4	8.0	减少 1.6 个百分点	19.2
扣除非经常性损益后的加权平均净资产收益率(%)	6.1	7.3	减少 1.2 个百分点	17.5

#### 二、非经常性损益项目和金额

单位：元 币种：人民币

非经常性损益项目	2013 年金额	2012 年金额	2011 年金额
非流动资产处置损益	-261,438.16	154,396.81	309,209.56
计入当期损益的政府补助，但与公司正常经营业务密切相关，符合国家政策规定、按照一定标准定额或定量持续享受的政府补助除外	5,565,706.25	6,665,633.24	2,965,929.00
单独进行减值测试的应收款项减值准备转回	370,417.29	68,274.02	32,719.76

采用公允价值模式进行后续计量的投资性房地产公允价值变动产生的损益			1,140,000
除上述各项之外的其它营业外收入和支出	-43,883.72	1,596,484.52	7,380,833.88
所得税影响额	-1,477,759.36	-2,116,770.67	-2,540,178.26
合计	4,153,042.30	6,368,017.92	9,288,513.94

## 第四节 董事会报告

### 一、董事会关于公司报告期内经营情况的讨论与分析

2013 年度，公司按照“聚焦战略目标，优化核心业务，拓展战略业务，完善网络布局，增强协同能力”的方针，克服宏观经济和外贸增速放缓，国际空海运力供求失衡，新设网点成本开支较大，行业竞争激烈，“营改增”增加税负成本等多个不利因素，全年实现营业收入 85.33 亿元、利润总额 11,179 万元、归属上市公司股东的净利润 8,132 万元，同比分别增长 13.99%、8.63%及 6.73%，较好完成了年初确定的经营目标。调整非经常性损益、汇兑损失、“营改增”增加税负和新网点前期亏损后看，正常业务经营的净利润同比增长幅度较大，反映公司内涵式发展和效益增长的能力正在增强。

#### （一）核心业务市场占有率持续扩大

以跨境物流为业务核心，2013 年公司空运业务量同比增长 6.04%、海运业务量同比增长 1.32%、供应链贸易业务营业收入同比增长 48.08%。核心业务在市场行情低迷的情况下，保持了增长态势，反映公司市场拓展能力持续增强。

#### （二）战略业务初见成效

根据我国国际贸易总量在全球中的龙头地位、跨境物流的规模以及相应需求的细分市场，公司规划了国际空运、国际海运、供应链贸易、工程物流、仓储第三方物流五项核心业务和战略业务，确立实现五大产品均衡发展的战略和经营目标。为此，发挥公司在行业中的品牌和实力等综合优势，在 2012 年底和 2013 年度组建了近 70 人的仓储第三方物流业务经营团队，加大投入，加快客户开发，优质客户的数量不断增加，为汽车、机械设备、食品饮料、服装等知名品牌制造和流通企业提供仓储、分拨、运输等综合服务，初步形成了物流产品向业态链条延伸的态势；投资 5,009 万元资金注册成立了工程物流的专业公司，新组建了一支跨境工程物流的专业经营团队，目前已成为多家大型中央和地方国有企业的核心供应商，业务正处有序发展之中。此外，供应链贸易业务在规避原钢贸市场风险的基础上，扩大了高附加值电子产品的采购执行和供应链管理新业务的经营规模，新业务的收入比重由 21%增加到 44%，钢贸采购执行收入的比重则由 66%下降至 46%。

以上举措为公司新一轮发展奠定了基础。

#### （三）网络布局不断完善

网络齐全是跨境物流业的重要核心竞争力之一，有利于公司品牌形象的提升，有利于客户市场的开发及其服务需求的满足，也有利于网络内部业务协同实现、物流服务方案的优化和综合竞争优势的增强。公司已在 44 个城市建立了 29 家分公司、41 家子公司和 6 个办事处，其中 2013 年度在张家港、常熟、济南、昆山、上海外高桥、北京等地投资设立了六家全资分子公司。经过多年努力，公司已在我国主要口岸和境内外物流节点城市的建成了较为齐全的服务网络，近两年投资设立的新网点在 2013 年度实现的营业收入已占合并收入增量的 50%，拉动业务持续增长。

#### **（五）客户结构持续优化**

近两年来，公司持续发挥资源整合能力与综合服务优势，通过总部和分子公司联合营销等多项措施，大力拓展合同物流（直接客户）的市场份额，相关客户数量和业务规模取得了显著的成效。国际制造业和流通企业的物流供应商采购决策权逐步向中国转移，中国企业的商品走出去、引进来的规模不断扩大，客观上为公司这一战略目标实现提供了有利的市场环境。比较过去公司国际空运、国际海运两项核心业务，向国内外同行提供”港到港”跨境物流分包业务占的比例较大，这项措施取得的成效，不仅有利于优化公司的客户结构，提升品牌形象和改善盈利能力，更将有利于公司从境内工厂到境外收货点或境外工厂到境内收货点跨境“门到门”物流全过程总包及其全链条供应链管理系统和竞争能力的增强，发挥公司国际空运、国际海运、供应链贸易、工程物流和仓储第三方物流的跨境现代综合物流服务优势，以各业务之间的协同打造新的业务发展模式。

#### **（六）供应链物流一体化信息系统逐步完成开发**

根据公司网络、竞争力和业务协同不断发展变化的需要，公司自行研发了一套新的跨境综合物流业务的一体化信息系统，计划 2014 年 7 月在全网络上应用。新系统的应用，将为大数据中心的形成奠定坚实基础，为公司物流规划、物流实施、物流管理的集成创造条件，有效支持本公司运营和发展的需要。

#### **（七）股票期权激励计划实施**

2013 年度，公司授予 53 位高管和核心骨干股票期权激励计划，同时制定了强激励硬约束的制度，建立了更加市场化的绩效考核机制，我们认为相关的制度将有效地调动经营管理团队的积极性和创造力。

**(八) 内部控制得到了加强**

公司按照证监会等五部委和证券交易所的规定，通过对现行制度、流程进行梳理，董事会于 2013 年 9 月通过了《内部控制管理手册》，进一步完善了内控建设，为公司规范经营、防范风险，确保财务报告及相关信息真实完整，提供了制度保障。

**(一) 主营业务分析****1、利润表及现金流量表相关科目变动分析表**

单位：元 币种：人民币

	本期数	去年同期数	变动比例%
营业收入	8,533,354,432.84	7,486,015,294.21	13.99
营业成本	8,065,936,602.75	7,048,040,544.13	14.44
销售费用	222,548,632.72	203,746,026.35	9.23
管理费用	113,440,961.60	103,660,753.62	9.43
财务费用	17,455,239.87	21,092,145.31	-17.24
经营活动现金流	-224,625,750.97	-172,126,316.70	30.50
投资活动现金流	-43,446,284.11	-54,223,929.51	-19.88
筹资活动现金流	200,107,864.54	489,894,958.90	-59.15

**2、收入****(1) 驱动业务收入变化的因素分析**

单位：元 币种：人民币

	本年累计数	上年同期累计数	增/(减)	增/(减)%
营业收入	8,533,354,432.84	7,486,015,294.21	1,047,339,138.63	13.99
其中：跨境综合物流	4,555,660,164.11	4,799,813,580.83	-244,153,416.72	-5.09
其中：国际空运	1,970,948,456.75	1,917,387,102.50	53,561,354.25	2.79
国际海运	2,207,092,783.62	2,603,818,712.30	-396,725,928.68	-15.24
国际工程物流	162,833,729.36	127,231,556.54	35,602,172.82	27.98
仓储第三方物流	167,274,858.96	107,047,900.55	60,226,958.41	56.26
其它	47,510,335.42	44,328,308.94	3,182,026.48	7.18
供应链贸易	3,977,694,268.73	2,686,201,713.38	1,291,492,555.35	48.08

2013 年度公司营业收入 85.33 亿元，同比增加 13.99%。各服务产品的情况为：

①供应链贸易业务营业收入 39.78 亿元，同比增长 48.08%。其中电子产品指定采购执行业务的营业收入增加了 11.68 亿元，占本产品收入增量的 90%，说明本公司供应链贸易向高附加值业务转型的结构调整初见成效。

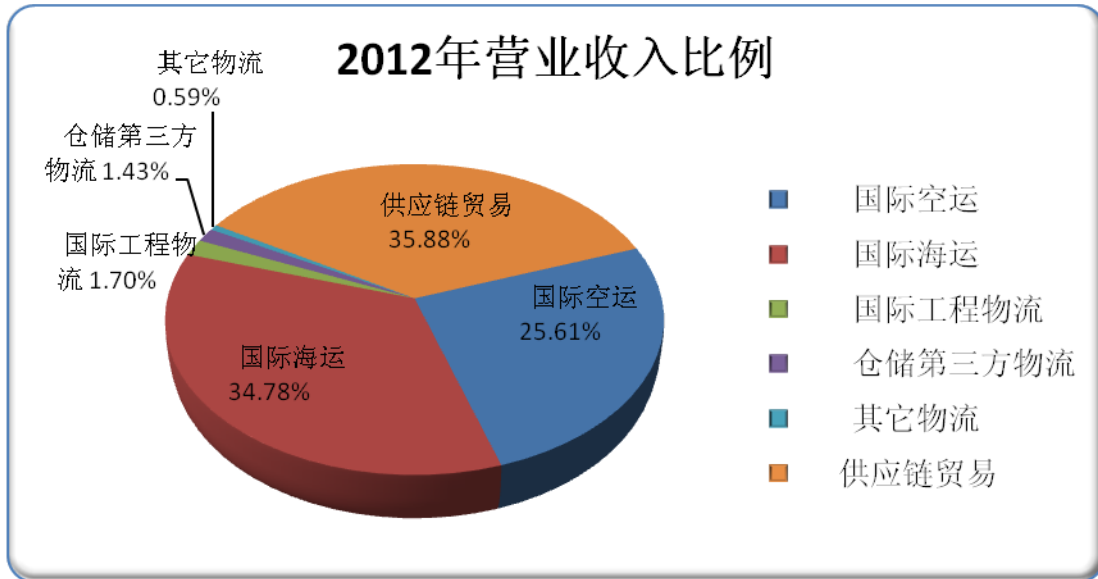
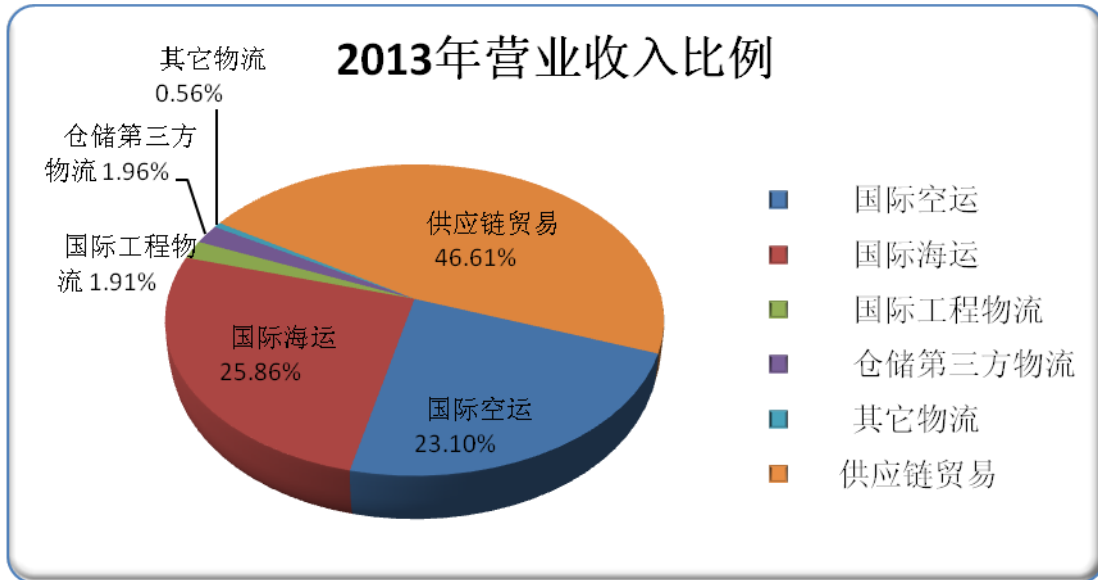
②国际空运业务量同比增加 6.04%，单位收入同比下降 3.06%，反映在空运运力过剩且年内航空公司的运价下调的情况下，公司国际空运的营业收入并没有因为市场整体下滑、单位收入下降减少，反而由于市场占有率提升增加了营业收入 5,356 万元，实现同比增长 2.79%。公司国际空运在本年度实现了业务量的较佳增长，说明该业务的竞争能力在提高。

③国际海运业务量同比增加 1.32%，单位价格下跌 16.34%，反映在海运运力供求严重失衡且年内船公司的运价下调的情况下，公司营业收入因此相应下跌了 3.97 亿元，同比减少 15.24%。本年公司海运业务量轻微上涨，维持了市场占有率。

④国际工程物流业务因北京工程公司投入营运，2013 年度给公司带来了 3,412 万元营业收入，以致该项业务的收入同比增长 27.98%。

⑤仓储第三方物流的营业收入增加 6,023 万元，同比增长 56.26%。

综合上述分析，年内营业收入增长贡献主要来自供应链贸易业务，但国际工程物流和仓储第三方物流业务两项战略业务的收入增长幅度较大，成效正在逐步显现，未来应有较大的增长空间。



(2)以实物销售为主的公司产品收入影响因素分析

不适用

(3)订单分析

不适用

(4)新产品及新服务的影响分析

不适用

(5)主要销售客户的情况

2013 年跨境综合物流服务前五名客户的营业收入如下：

单位：元 币种：人民币

客户	金额	占营业收入比例(%)
近铁国际物流（中国）有限公司	84,392,945.79	0.99
上海亚致力物流有限公司	83,414,217.29	0.98
全球国际货运代理有限公司	76,045,222.60	0.89
敦豪全球货运（中国）有限公司	66,358,407.83	0.78
百运达国际货运代理有限公司	60,828,202.40	0.71
小计	371,038,995.91	4.35

2013 年供应链贸易业务前五名客户的营业收入如下：

单位：元 币种：人民币

客户	金额	占营业收入比例(%)
NETCOM TECHNOLOGY (HK) LIMITED	1,636,411,633.65	19.17
天津物产基建物资有限公司	363,282,051.28	4.26
江西江钨有色金属贸易有限公司	293,141,880.34	3.44
泰安市永通物资有限公司	213,193,816.99	2.50
河北鑫达钢铁有限公司	201,996,455.46	2.37
小计	2,708,025,837.72	31.74

### 3、成本

#### (6)成本分析表

单位：元 币种：人民币

分行业情况						
分行业	成本构成项目	本期金额	本期占总成本比例 (%)	上年同期金额	上年同期占总成本比例 (%)	本期金额较上年同期变动比例 (%)
跨境综合物流	向外采购成本	4,130,535,102.06	51.21	4,400,708,154.60	62.44	-6.14
跨境综合物流	固定资产折旧	2,536,341.45	0.03	3,073,547.49	0.04	-17.48
跨境综合物流	人工成本	20,567,400.58	0.26	7,146,222.00	0.10	187.81
供应链贸易	向外采购成本	3,912,297,758.66	48.50	2,637,112,620.04	37.42	48.36



公司本年营业成本 80.66 亿元，同比增长 14.44%，其中跨境物流成本 41.54 亿元，占比 51.50%，供应链贸易成本 39.12 亿元，占比 48.50%；计入直接成本中的人工成本及固定资产折旧 0.23 亿元，占比 0.29%。本公司外采购成本占 99.71%，比重与 2012 年度基本持平。

供应链贸易业务成本包括采购及供应链管理成本，行业内同类成本普遍较高，毛利率较低。报告期供应链贸易成本增加一是电子产品采购执行的营业收入增加了 11.68 亿元，带动业务成本增加 48.08%；二是成本率增加使整体成本增长了 0.28%。

#### (7)主要供应商情况

2013 年跨境综合物流服务前五名供货商的营业成本如下：

单位:元 币种:人民币

供货商	金额	占营业成本比例(%)
马士基（中国）航运有限公司	155,350,727.55	1.93
中国国际航空股份有限公司	105,008,860.07	1.30
中国货运航空有限公司	103,050,603.54	1.28
中国外轮代理有限公司	99,875,918.47	1.24
新加坡航空有限公司	99,813,423.65	1.24
小计	563,099,533.28	6.99

2013 年供应链贸易业务前五名供货商的营业成本如下：

单位:元 币种:人民币

供货商	金额	占营业成本比例(%)
CTLATATMD ATMD (Hong Kong) Ltd.	1,647,087,845.48	20.42
迁安市九江线材有限责任公司	601,042,700.57	7.45
赤峰远联钢铁有限责任公司	358,974,358.97	4.45
天津天铁冶金集团商贸有限公司	171,010,343.42	2.12
涿源县奥宇钢铁有限公司	170,940,170.94	2.12
小计	2,949,055,419.38	36.56

#### (8)其它

无

#### 4、费用

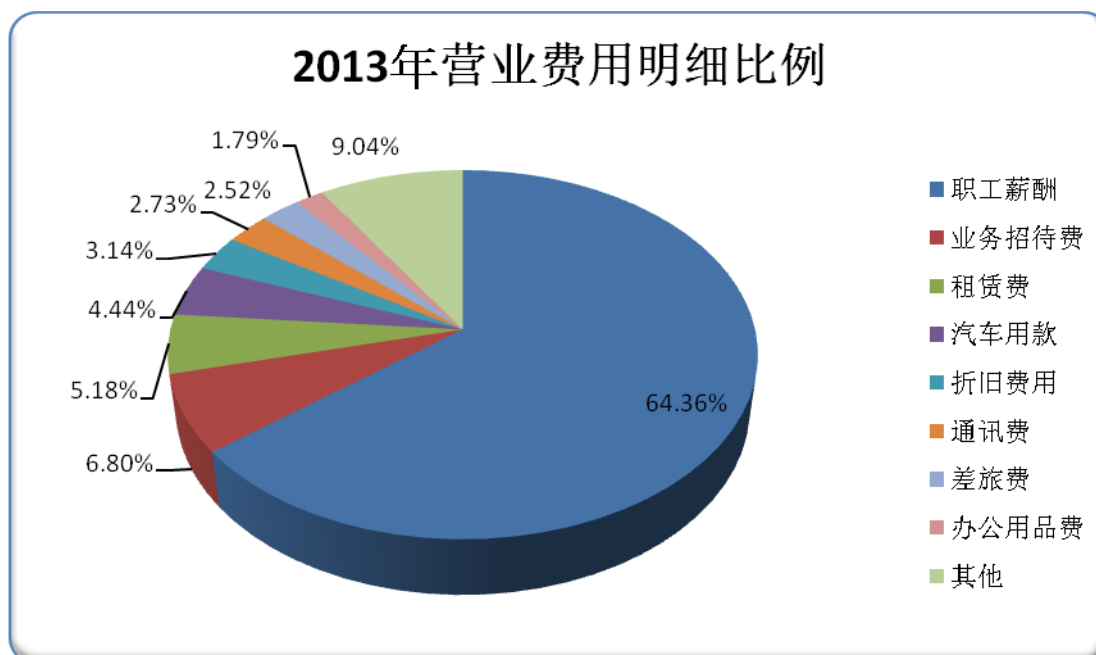
单位:元 币种:人民币

	本期数	去年同期数	变动比例%

销售费用	222,548,632.72	203,746,026.35	9.23
管理费用	113,440,961.60	103,660,753.62	9.43
财务费用	17,455,239.87	21,092,145.31	-17.24
合计	353,444,834.19	328,498,925.28	7.59

### 销售费用

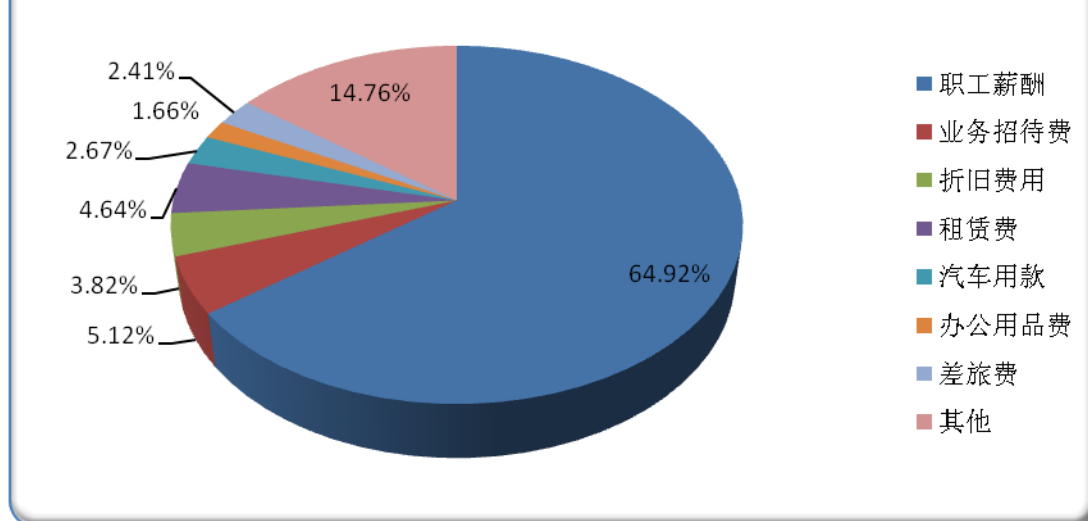
2013 年度销售费用（又称“营业费用”）2.23 亿元，同比增加 9.23%，一是公司进一步拓展网络和引进人才，包括新建北京工程、昆山、济南等新网点，扩充上海、宁波、广州等分子公司的销售团队，以致职工薪酬同比增加 1,572 万元，其增长额占销售费用增量的 83.62%。二是经营规模扩大，业务相关的招待费、差旅费、汽车用款、市内交通费等费用增加。主要销售费用的比重为：



### 管理费用

2013 年度管理费用 1.13 亿元，同比增加 9.43%。职工薪酬同比增加 577 万元，占管理费用增长额的 59%。公司本年首次实施股票期权计划列支相关成本 383 万元（该项成本相应转入资本公积，等额增加公司的净资产），占管理费用增长额的 39%。上述两项费用合计影响管理费用增加了 98%。主要管理费用的比重如下：

## 2013年管理费用明细比例



### 财务费用

本年财务费用 1,745.52 万元，同比减少 17.24%，

利息支出 1,944 万元，同比减少 753 万元，支出同比减少 27.91%。公司利用境外融资平台筹集业务发展的资金，降低了平均借款利率，减少利息支出 660 万元。同时由于本年度流动资金相对充裕，公司主动减少了供应链贸易业务的贴现操作，相应减少利息支出 92 万元。

人民币对美元汇率改变了上年稳定的态势，在本年度升值 3.09%，虽然公司在境外筹措美元贷款平衡了部分外兑损益，但应收海外代理的美元资产仍然产生了汇兑损失 400 万元，使财务费用同比增加了 343 万元。

单位:元 币种:人民币

	2013 年 1-12 月	2012 年 1-12 月	同比增长%
利息支出	19,442,182.69	26,967,642.52	-27.91
减：利息收入	9,061,753.34	9,217,002.92	-1.68
汇兑损失(减：收益)	4,000,740.00	575,357.85	595.35
银行手续费	2,957,165.02	2,661,474.80	11.11
其它	116,905.50	104,673.06	11.69

### 5、研发支出

**(1)研发支出情况表**

单位：元

本期费用化研发支出	2,251,142.52
本期资本化研发支出	0
研发支出合计	2,251,142.52
研发支出总额占净资产比例（%）	0.17%
研发支出总额占营业收入比例（%）	0.03%

**(2)情况说明**

公司支付的研发费用主要用于开发供应链物流一体化信息平台。

**6、现金流**

单位：元 币种：人民币

	本期数	去年同期数	变动比例%
经营活动现金流入	8,566,404,015.18	7,043,510,475.54	21.62
经营活动现金流出	8,791,029,766.15	7,215,636,792.24	21.83
经营活动产生的现金流量净额	-224,625,750.97	-172,126,316.70	30.50
投资活动现金流入	5,527,185.77	15,497,600.93	-64.34
投资活动现金流出	48,973,469.88	69,721,530.44	-29.76
投资活动产生的现金流量净额	-43,446,284.11	-54,223,929.51	-19.88
筹资活动现金流入	1,112,820,989.20	1,689,438,905.56	-34.13
筹资活动现金流出	912,713,124.66	1,199,543,946.66	-23.91
筹资活动产生的现金流量净额	200,107,864.54	489,894,958.90	-59.15

本期经营活动现金净流出 2.25 亿元，同比增加流出 0.53 亿元。供应链贸易的指定采购业务的采购时点由客户指定，在实际执行并提供服务时确认收入。2013 年年底前客户委托较为集中，尚未结算的供应链贸易业务的预付账款及应收账款在期末增加了 2.32 亿元，相应增加经营现金流出，而跨境综合物流业务本年度的经营现金录得净流入 3,677 万元。随着供应链贸易业务结算完成并收回有关预付及应收款项，现金流将回复正常状况。

本期投资活动现金净流出 4,345 万元，为投入临港仓储物流中心建设资金 2,513 万元、购置

固定资产支出 1,690 万元、购置软件支出 198 万元、长期待摊费用增加 498 万元等流出与收回上海海港经济开发区管理委员会退回土地款 500 万元流入的结果。仓储第三方物流业务投入将提高公司未来的核心竞争能力。

本期筹资活动现金净流入 2 亿元，为银行借款流入 11.13 亿元、偿还银行借款流出 8.83 亿元、分配股利流出 1,026 万元、支付利息流出 1,928 万元的结果。供应链贸易业务经营规模扩大，流动资金借款将会相应增加。

## 7、其它

### (1)公司利润构成或利润来源发生重大变动的详细说明

2013 年，公司利润构成或利润来源未发生重大变动。

### (2)公司前期各类融资、重大资产重组事项实施进度分析说明

2012 年 5 月，公司首次公开发行 A 股并上市，募集资金 666,000,000 元，扣除发行费用后募集资金净额为 609,820,815.57 元。募集资金的使用情况详见《港中旅华贸国际物流股份有限公司募集资金存放与实际使用情况的专项报告》。

为了压缩股权层级，实现扁平化管理，经第一届董事第二十一次会议审议同意，本公司直接持股的全资附属华贸物流（香港）有限公司向同一控制下的香港中旅货运有限公司收购其持有中旅货运物流中心有限公司 100%、香港中旅永达行有限公司 96.2%、旅达储运有限公司 100% 股权及权益，收购价格各为 1 港币；本公司向香港中旅货运有限公司收购其持有深圳港中旅供应链贸易有限公司 100%、广州华贸国际货运代理有限公司 100% 股权，收购价格按照被收购公司截至 2011 年 12 月 31 日的账面净资产值确定。报告期业已完成上述同一控制下的内部架构重组。详细内容敬请参见公司于 2012 年 8 月 29 日在上海证券交易所网站（[www.sse.com.cn](http://www.sse.com.cn)）和《中国证券报》、《上海证券报》、《证券时报》、《证券日报》上刊登的公告。

公司首次公开发行前曾进行的资产重组事宜详见《港中旅华贸国际物流股份有限公司首次公开发行股票招股说明书》中“第五章 发行人基本情况”的“第二节 本公司改制设立情况”中相关的说明。

**(3)发展战略和经营计划进展说明**

发展战略详见本报告『董事会关于公司未来发展的讨论与分析』中公司发展战略的相关说明；经营计划进展说明详见『董事会关于公司报告期内经营情况的讨论与分析』中的相关说明。

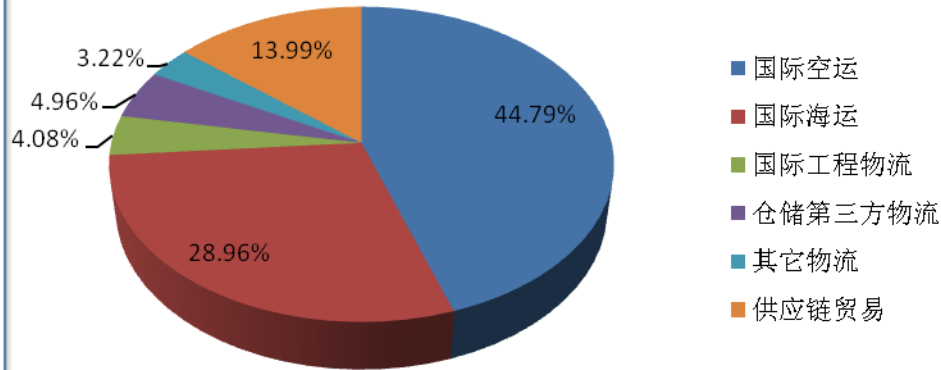
**(二) 行业、产品或地区经营情况分析****1、 主营业务分行业、分产品情况**

单位:元 币种:人民币

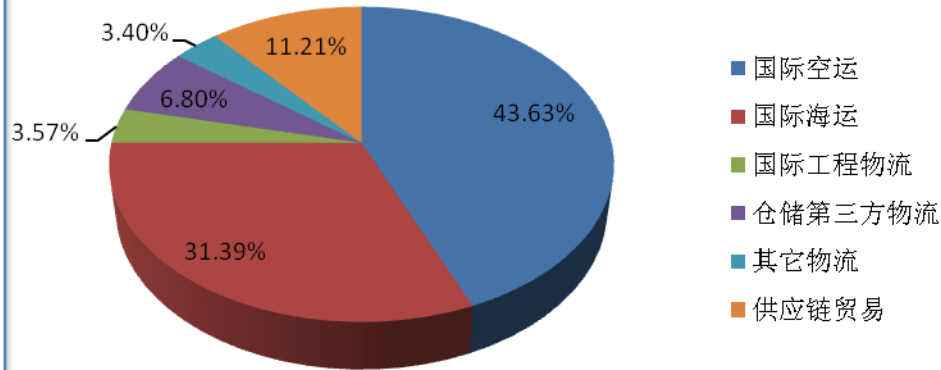
主营业务分行业情况						
分行业	营业收入	营业成本	毛利率 (%)	营业收入比 上年增减(%)	营业成本比 上年增减(%)	毛利率比上 年增减(%)
跨境综合物流	4,555,660,164.11	4,153,638,844.09	8.82	-5.09	-5.83	增加 0.72 个 百分点
供应链贸易	3,977,694,268.73	3,912,297,758.66	1.64	48.08	48.36	减少 0.19 个 百分点
主营业务分产品情况						
分产品	营业收入	营业成本	毛利率 (%)	营业收入比 上年增减 (%)	营业成本比 上年增减 (%)	毛利率比上 年增减(%)
跨境综合物流	4,555,660,164.11	4,153,638,844.09	8.82	-5.09	-5.83	增加 0.72 百 分点
其中：国际空运	1,970,948,456.75	1,761,585,329.24	10.62	2.79	2.04	增加 0.65 百 分点
国际海运	2,207,092,783.62	2,071,710,355.56	6.13	-15.24	-16.00	增加 0.85 百 分点
国际工程 物流	162,833,729.36	143,755,017.83	11.72	27.98	28.82	减少 0.57 百 分点
仓储第三 方物流	167,274,858.96	144,106,126.01	13.85	56.26	86.54	减少 13.98 百分点
其它	47,510,335.42	32,482,015.45	31.63	7.18	10.34	减少 1.96 百 分点
供应链贸易	3,977,694,268.73	3,912,297,758.66	1.64	48.08	48.36	减少 0.19 百分点

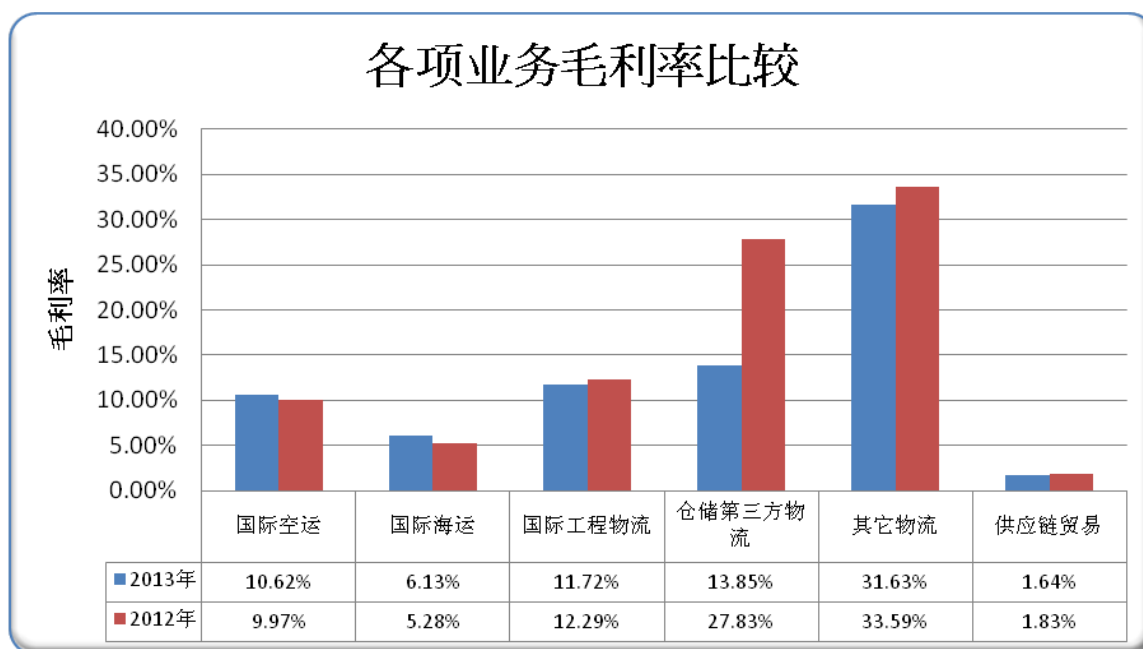
其中：钢材产品	1,845,334,116.17	1,807,981,484.28	2.02	3.92	3.46	增加 0.44 百分点
电子产品	1,734,574,044.18	1,715,104,840.83	1.12	206.40	209.85	减少 1.10 百分点
矿砂	227,265,597.72	221,988,943.75	2.32	-34.00	-33.93	减少 0.09 百分点
其它	170,520,510.66	167,222,489.80	1.93	不适用	不适用	不适用

2013年各项业务毛利比例



2012年各项业务毛利比例





报告期国际空运、国际海运和供应链贸易三大主营业务的营业收入各占合并营业收入的比重分别为 23.10%、25.86%和 46.61%，合计达到 95.57%，其相应的毛利额为 41,014 万元，占综合毛利额的 87.75%，其中国际空运毛利的比重为 44.79%、国际海运毛利的比重为 28.96%，供应链贸易业务毛利的比重为 13.99%。目前以国际空海运货运代理为核心的跨境综合物流业务仍然为公司盈利的主要来源。公司已经逐步加大了国际工程物流、仓储第三方物流及供应链贸易业务的投入与开发力度，逐步提高服务产品的盈利能力和盈利比重，相信最终能够形成协同、均衡发展的格局。

#### 国际空运：

公司国际空运进出口货量在上海、北京、天津、南京、厦门、深圳等我国主要空港和物流节点城市的市场地位领先，报告期国际空运业务量 169,435 吨，同比增长 6.04%，业务量同比增加，带动了营业收入相应增长 2.79%。本年度空运业务实现毛利 20,936 万元，约占全部业务毛利总额的 44.79%，同比增加 1,826 万元；毛利率 10.62%，同比增加 0.65 个百分点。单位（吨，下同）营业收入 11,632 元，同比减少 3.06%；单位采购成本 10,397 元，同比减少 3.77%；单位毛利 1,236 元，同比增加 3.32%。报告期公司采取聚焦客户市场、集中向航空公司采购和议价、强化业务平台中心建设、网络协同营销等多项有效措施，应对进出口外贸增速下滑的行业市场环境，毛利率和盈利能力有所增强，市场占有率持续提升。



### **国际海运：**

报告期国际海运业务量 609,263 标箱，同比增长 1.32%，低于同期我国主要港口集装箱吞吐量增长 6.7% 的比例，营业收入 22.07 亿元，同比下降 15.24%；实现毛利 13,538 万元，约占全部业务毛利总额的 28.96%，同比减少毛利 208 万元，毛利率 6.13%，同比增加 0.85 个百分点。2013 年度，公司国际海运业务在保持稳定的基础上重点优化客户结构，主动减少了毛利较低的部分代订舱业务，以减少这部分业务的资金占用和员工成本，优化国际海运业务的毛利率水平。

### **国际工程物流：**

报告期国际工程物流业务量 3,133 票，同比减少 14.38%。国际工程物流业务实现毛利 1,908 万元，同比增长 21.97%，毛利率 11.72%，同比减少 0.57 个百分点。北京工程公司营运后，国际工程物流业务的经营能力和盈利能力将会逐步提升。

### **仓储第三方物流：**

报告期仓储面积 193,623.24 平方米，同比增加 15.98%。仓储业务实现毛利 2,317 万元，同比下降 22.24%；毛利率为 13.85%，同比减少 13.98 个百分点。毛利下降主要是仓储第三方业务的结构调整。随着洋山港华贸国际物流中心建成并投入经营，仓储业务的盈利能力可望逐步好转。

### **其它：**

其它业务为内地与香港两地铁路运输、货物速递和跨境公路运输业务，报告期实现毛利 1,503 万元，同比增长了 0.92%。

### **供应链贸易：**

报告期供应链贸易业务量 977,982 吨，同比增长 9.41%；实现营业收入 39.78 亿元，同比增长 48.08%。在营业收入中，钢铁及矿砂经营收入的比重为 46.39%，电子产品经营收入的比重为 43.61%。本年度供应链贸易业务实现毛利 6,540 万元，约占合并毛利总额的 13.99%，同比增加 1,631 万元；毛利率 1.64%，同比下降 0.19 个百分点；实现利润总额 3,194 万元，同比增加

91%。公司在保持钢贸采购执行业务稳定的基础上，提升了电子产品营业收入的比重 22.53 个百分点，调整业务结构的经营策略取得了初步成效，供应链贸易与综合物流业务的协同能力将得到提高。

## 2、 主营业务分地区情况

单位:元 币种:人民币

地区	营业收入	营业收入比上年增减 (%)
大陆	6,603,486,582.64	0.12%
香港	1,814,024,103.89	139.07%
美国	86,850,098.95	-22.62%
新加坡	28,993,647.36	49.31%
合计	8,533,354,432.84	13.99%

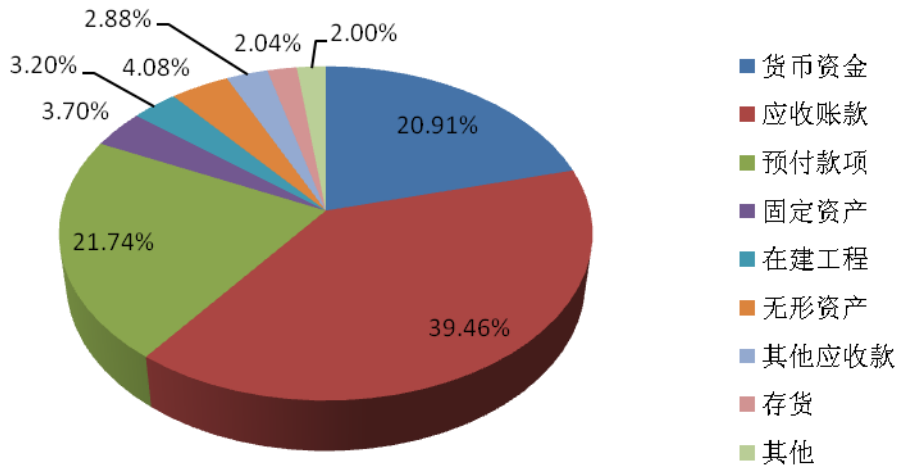
## (三) 资产、负债情况分析

单位:元 币种:人民币

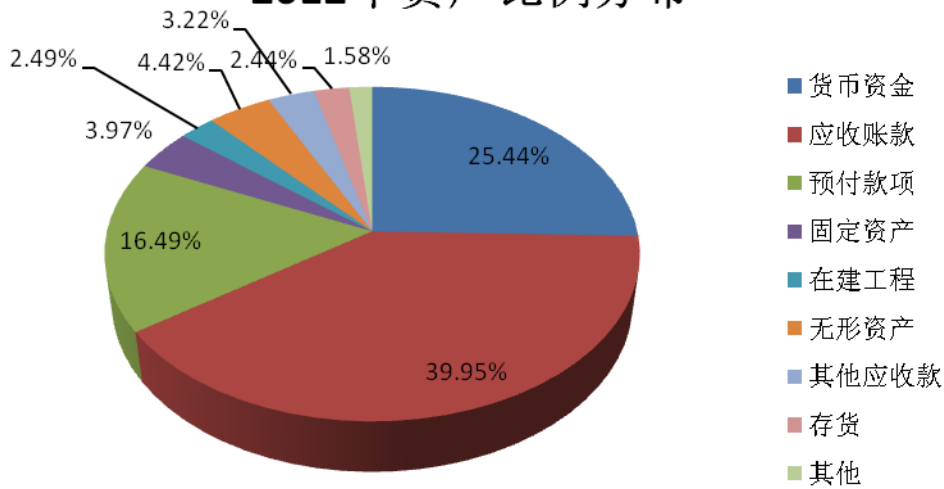
项目名称	本期期末数	本期期末数 占总资产 的比例 (%)	上期期末数	上期期末数 占总资产 的比例 (%)	本期期末金额 较上期期末 变动比例 (%)
<b>流动资产</b>					
货币资金	609,786,934.79	20.91	698,465,562.20	25.44	-12.70
应收票据	20,457,034.34	0.70	8,248,614.45	0.30	148.01
应收账款	1,150,540,315.96	39.46	1,096,853,524.19	39.95	4.89
预付款项	633,784,234.22	21.74	452,845,063.87	16.49	39.96
其它应收款	83,974,895.80	2.88	88,505,709.56	3.22	-5.12
存货	59,373,888.17	2.04	66,877,431.04	2.44	-11.22
其它流动资产	19,509,411.22	0.67	19,685,154.51	0.72	-0.89
<b>非流动资产</b>					
固定资产净额	107,757,422.18	3.70	108,982,532.31	3.97	-1.12
在建工程	93,394,929.98	3.20	68,262,723.78	2.49	36.82
无形资产	118,987,474.62	4.08	121,294,001.69	4.42	-1.90
长期待摊费用	9,353,464.34	0.32	6,872,397.44	0.25	36.10
递延所得税资产	8,863,773.20	0.30	8,470,528.71	0.31	4.64
<b>资产合计</b>	2,915,783,778.82		2,745,363,243.75		
<b>流动负债</b>					
短期借款	616,924,327.04	37.96	387,278,205.33	25.74	59.30
应付票据	118,344,112.00	7.28	208,230,000.00	13.84	-43.17
应付账款	606,986,315.10	37.35	637,725,833.68	42.39	-4.82
预收款项	153,367,615.69	9.44	190,196,716.70	12.64	-19.36

应付职工薪酬	39,299,913.30	2.42	38,695,723.35	2.57	1.56
应交税费	27,414,775.42	1.69	11,718,656.71	0.78	133.94
应付利息	1,076,391.31	0.07	916,465.79	0.06	17.45
应付股利	22,212,949.80	1.37	483,634.60	0.03	4,492.92
其它应付款	36,842,593.61	2.27	26,378,118.73	1.75	39.67
<b>非流动负债</b>					
递延所得税负债	2,745,202.59	0.17	2,773,747.51	0.18	-1.03
<b>负债合计</b>	<b>1,625,214,195.86</b>		<b>1,504,397,102.40</b>		<b>8.03</b>
<b>所有者权益</b>	<b>1,290,569,582.96</b>		<b>1,240,966,141.35</b>		<b>4.00</b>

2013年资产比例分布



2012年资产比例分布



2013 年末公司的流动比率为 1.59、总资产负债率为 55.74%、净资产负债率为 125.93%、净负债比率（总负债减货币资金/总资产为）34.83%、计息负债率（银行借款/总资产）为 21.16%，流动资产占总资产的比重为 88.40%。公司保持了轻资产经营的优势，资产负债水平合理，持续发展能力较强。

1、货币资金：年末货币资金 6.10 亿元，同比减少 12.70%，主要为投入募投项目减少了现金存款。

2、应收票据：年末应收票据 2,046 万元，同比增加 148.01%，主要是供应链贸易业务的客户以银行承兑汇票的结算增加。

3、应收账款：年末应收账款 11.50 亿元，同比增加 4.89%，其中：综合跨境物流应收账款余额 9.10 亿元，同比增加 1,677 万元；供应链贸易业务 2.54 亿元，同比增加 3,794 万元。期末应收账款的账龄情况为：二个月以内 94,942 万元，比重 81.61%；二个月以上三个月以下 9,077 万元，比重 7.80%；三个月以上六个月以内 6,429 万元；比重 5.53%；6 个月以上 1 年以内 2,526 万元，比重 2.17%；一年以上两年以下 1,337 万元，比重 1.15%；两年以上 2,030 万元，比重 1.75%。本年应收账款周转 7.51 次，回收天数处于行业的合理水平。公司根据个别认定及账龄分析法累积计提了坏账准备 1,028 万元，夯实了应收账款的质量。对应收账款的管理，公司建立了由财务部门结算、收款，业务、财务、管理层共同负责的管控体系，保障了应收账款的回收，较好地控制了风险的发生。

4、预付账款：年末预付账款 6.34 亿元，同比增加 39.96%，主要为供应链贸易业务未结算的指定采购业务的预付货款增加。

5、其它应收款：年末其它应收款 8,397 万元，同比减少 5.12%，主要为按照行业惯例存出的业务保证金。2013 年收回了上海海港经济开发区管理委员会退回预付土地款 500 万元，使期末其他应收账款减少。

6、存货：年末存货 5,937 万元，同比减少 11.22%，主要是供应链贸易业务年末存货减少。

7、在建工程：年末在建工程 9,339 万元，同比增加 36.82%，为 2013 年投入临港仓储项目的工程款增加。

8、长期待摊费用：年末长期待摊费用 935 万元，同比增加 36.10%，主要是受让仓储业务

增加。

9、短期借款：年末借款 6.17 亿元，同比增加 59.30%，主要是供应链贸易业务年末增加了银行借款支付业务的货款。

10、应付票据：年末应付票据 1.18 亿元，同比减少 43.17%，主要是供应链贸易业务开出的银行承兑汇票较去年减少。

11、应付账款：年末应付账款 6.07 亿元，同比减少 4.82%，其中：综合跨境物流对供应商结算的应付账款余额 4.27 亿元，同比减少 5,292 万元；供应链贸易业务采购执行未结算货款 1.80 亿元，同比增加 2,214 万元。

12、预收账款：年末预收账款 1.53 亿元，同比减少 19.36%，主要是供应链贸易业务收到的保证金性质的款项。

13、应交税费：年末应交税费 2,741 万元，同比增加 133.94%，主要是应交增值税同比增加 889 万元。

14、应付职工薪酬：年末应付职工薪酬 3,930 万元，同比增加 1.56%，主要是年末计提的绩效奖金增加。

15、其它应付款：年末其它应付款 3,684 万元，同比增加 39.67%，主要是应付暂收客户的款项增加。

#### （四）核心竞争力分析

经过 30 年积淀，公司服务产品越来越综合，业务模式不断优化，管理不断创新，网络布局不断完善，向客户提供跨境综合物流服务，形成了较强的竞争能力，已发展成为中国以国际货运代理和供应链贸易为核心业务的跨境现代综合物流服务的提供商，为我国跨境物流行业领先优势明显的企业。

1、品牌优势。公司为中央企业控股公司，历史悠久，行业经营资质齐备且运行情况良好，经营规模较大，是中国物流与采购联合会授予的 5A 级物流企业，多个城市的分子公司被当地政府部门评为重点物流企业，在跨境物流业内具有较高的行业地位，品牌和美誉度佳。

2、网络齐全。我国的进出口外贸总量已跃居世界第一，跨境物流的市场规模巨大，需求分

布广泛，网络覆盖率是同业竞争的重要核心之一。公司主营跨境物流业务，总部设在国际航运中心上海，经过多年建设，经营网络已基本遍布国内主要港口和物流节点城市，网络规模遥遥领先于为数众多的中国同行企业，并不断探索和建立了一套有效、难以模仿的营运管控模式，与遍布海外的战略合作网络相结合，形成了公司的全球物流服务与保障体系。

3、服务产品综合。业务模式单一，服务链条短，难以满足客户的多样性需求，不能支持差异化竞争优势的形成和集约化发展模式的建立。近两年来，公司根据跨境现代物流的需求规模和不同的细分市场，致力于服务产品的综合性建设，明确了发展国际空运、国际海运、供应链贸易、国际工程物流、仓储第三方物流五个业务板块，基本实现了跨境物流业务的全覆盖，网络之间的一体化能力持续增强，取得了较好的发展优势。

4、经营模式独特。公司坚持“以轻资产为主，轻重资产有效结合”的经营方式。比较跨境重资产第三方物流企业，公司更具备整合和优化市场资源的能力，市场响应和灵活应变快，既有利于满足客户需求，又有利于规避经济的周期性风险，公司业绩因而往往能高于行业的平均增长水平。

5、先进的信息系统。公司通过先进、实用的信息系统，实现了对物流服务全过程的计划、执行、控制和管理，把业务流程和资源连接为一个整体，形成大数据中心，同时对公司的低成本营运和高效率服务提供了技术支持。

6、高素质的人才队伍。公司经营管理骨干具有十年以上行业经营管理经验，富有激情，对行业和市场具有很强的洞察力、决断力和执行力，业务上相互配合支持，协同能力较好。

7、先进的激励机制。本公司具有国有控股背景，但完全按照市场化机制运作，对业务骨干实施了有效的激励约束机制，特别是 2013 年度实施了股票期权激励计划，更加充分调动并发挥管理层及业务骨干的积极性和创造力，有利于实现股东利益最大化。

## （五） 投资状况分析

### 1、对外股权投资总体分析

对外股权投资额变动情况：

单位：万元

	金额
报告期内对外股权投资额	9,009.00
对外股权投资额增减变动数	6,558.84
上年同期对外股权投资额	2,450.16
对外股权投资额增减幅度	267.69%

报告期内公司投资设立了

被投资企业名称	业务性质及经营范围	占被投资公司的权益比例 (%)
港中旅华贸工程有限公司	专业承包, 物业管理, 仓储服务, 经济信息咨询, 技术服务, 承办展览展示活动(不含演出), 资产管理、投资管理、货运进出口, 代理进出口	100%
昆山港中旅华贸国际物流有限公司	承办海运、陆运、空运进出口货物的国际运输代理业务, 包括: 揽货、托运、订舱、仓储、中转、集装箱拼装、结算运杂费、报关、报检、保险、相关的运输咨询业务; 自营和代理各类商品及技术的进出口业务	100%
港中旅华贸国际物流(济南)有限公司	国际运输代理; 仓储服务; 包装服务; 代理报关、报检; 经贸咨询及服务	100%
港中旅华贸供应链管理(上海)有限公司	从事货物与技术的进出口业务, 转口贸易、供应链咨询、供应链设计、供应链管理, 国内货运代理、海上陆上、航空国际货运代理, 物流信息咨询(除经纪), 区内仓储(除危险品)	100%

**(1) 持有其它上市公司股权情况**

无

**(2) 持有非上市金融企业股权情况**

无

**(3) 买卖其它上市公司股份的情况**

无

## 2、非金融类公司委托理财及衍生品投资的情况

### (1) 委托理财情况

无

### (2) 委托贷款情况

无

### (3) 其它投资理财及衍生品投资情况

无

## 3、募集资金使用情况

### (1) 募集资金总体使用情况

单位:万元 币种:人民币

募集年份	募集方式	募集资金总额	本年度已使用募集资金总额	已累计使用募集资金总额	尚未使用募集资金总额	尚未使用募集资金用途及去向
2012	首次发行	60,982	22,133	44,695	17,438	经公司第一届董事会第二十九次会议审议有 10,000 万元闲置募集资金暂时用于补充流动资金,其余尚未使用募集资金存在募投专户或以定期存单、七天通知存款的方式存放
合计	/	60,982	22,133	44,695	17,438	/

经中国证监会批准,公司于 2012 年 5 月首次公开发行人民币普通股(A)股 10,000 万股,并于 2012 年 5 月 29 日在上海证券交易所挂牌上市。本次发行后公司总股本变更为 40,000 万股。本次发行募集资金总额为 666,000,000 元,扣除发行费用后募集资金净额为 609,820,815.57 元。安永华明会计师事务所于 2012 年 5 月 22 日对本次发行的资金到位情况进行了审验,并出具了安永华明(2012)验字第 60468585\_B01 号《验资报告》。公司已于 2012 年 8 月 13 日完成了营业执照的变更。

为规范本公司募集资金管理和使用,保护中小投资者的权益,根据中国证监会《关于进一



步规范上市公司募集资金使用的通知》、《上海证券交易所上市公司募集资金管理规定》的有关规定，本公司分别在中国银行股份有限公司上海市宝山支行、招商银行股份有限公司上海宜山支行、招商银行股份有限公司深圳常兴支行、中国民生银行股份有限公司上海东方支行（以下简称“募集资金专户存储银行”）开设账户作为募集资金专项账户（以下简称“专户”），2012 年 5 月 23 日，本公司及保荐机构中银国际证券有限责任公司（以下简称“中银国际”）与上述银行分别签订《募集资金专户存储三方监管协议》（以下简称“三方监管协议”），三方监管协议约定的主要条款如下：

①在中国银行股份有限公司上海市宝山支行开设专户，账号为 444261761077，用于国外物流网络建设项目的募集资金及超募资金的存储和使用，不得用作其它用途；

②在招商银行股份有限公司上海宜山支行开设专户，账号 021900283210804，用于国内物流网络建设项目的募集资金的存储和使用，不得用作其它用途；

③在招商银行股份有限公司深圳常兴支行开设专户，账号为 021900283210102，用于临港仓储物流中心建设项目的募集资金的存储和使用，不得用作其它用途；

④在中国民生银行股份有限公司上海东方支行开设专户，账号 0230014180001045，用于物流供应链一体化平台建设项目的募集资金的存储和使用，不得用作其它用途。

2012 年 12 月 11 日，公司第一届董事会第二十四次会议、第一届监事会第八次会议分别审议通过了《关于继续使用部分闲置募集资金暂时补充流动资金的议案》，同意公司使用 6,000 万元闲置募集资金暂时补充流动资金，使用期限不超过六个月。上述事项详细内容参见公司于 2012 年 12 月 12 日在上海证券交易所网站（www.sse.com.cn）和《中国证券报》、《上海证券报》、《证券时报》、《证券日报》上刊登的公告。2012 年 12 月 13 日，公司从募集资金专户支取 6,000 万元闲置募集资金用于暂时补充流动资金。公司已于 2013 年 6 月 7 日如期将用于补充流动资金人民币 6,000 万元的募集资金归还至募集资金专户，并将还款情况通知了公司保荐机构中银国际证券有限责任公司、保荐代表人和募集资金存储专户的开户银行。

为了提高募集资金的使用效率，降低财务费用，确保公司和股东利益的最大化，2013 年 6 月 13 日，公司第一届董事会第二十九次会议、第一届监事会第十二次会议分别审议通过了《关于继续使用部分闲置募集资金暂时补充流动资金的议案》，同意公司使用 10,000 万元闲置募集资金暂时补充流动资金，使用期限不超过十二个月。上述事项详细内容参见公司于 2013 年 6 月 14 日在上海证券交易所网站（www.sse.com.cn）和《中国证券报》、《上海证券报》、《证券时报》、

《证券日报》上刊登的公告。

2013 年 6 月 14 日，公司从募集资金专户支取 10,000 万元闲置募集资金用于暂时补充流动资金。

### (2) 募集资金承诺项目使用情况

单位:万元 币种:人民币

承诺项目名称	是否变更项目	募集资金拟投入金额	募集资金本年度投入金额	募集资金实际累计投入金额	是否符合计划进度	项目进度	预计收益	产生收益情况	是否符合预计收益	未达到计划进度和收益说明	变更原因及募集资金变更程序说明
国内物流网络建设项目	否	20,000	4,000	10,500	是	52.50%	4,024	陆续产生收益	注	-	-
国外物流网络建设项目	否	13,000	3,019	6,353	是	48.87%	330 万美元	陆续产生收益	注	-	-
临港仓储物流中心建设项目	否	14,000	3,114	8,842	是	63.16%	3,010	陆续产生收益	注	-	-
供应链一体化平台建设项目	否	3,000	2,000	3,000	是	100%		净利润 478.69 万元	注	-	-
合计	/	50,000	12,133	28,695	/	/		/	/	/	/

注：项目计划投入营运 3 年后可达到预期效益

### (3) 其它

无

#### 4、主要子公司、参股公司分析

##### 1、上海柏通国际物流有限公司

上海柏通成立于 2007 年 4 月 2 日，注册资本为 5,000 万元，实收资本为 5,000 万元，注册地为上海市奉贤区四平路 51 号，主营业务为承办海运、陆运、空运进出口货物、国际展品、私人物品及过境货物的国际运输代理业务等，本公司直接持有其 51% 的股权，通过全资子公司华贸物流香港持有另 49% 的股权。

截至 2013 年 12 月 31 日，上海柏通的总资产为 50,006,247.02 元，净资产为 49,893,707.47 元，2013 年度实现净利润为-8,817.01 元（上述财务数据经上海上审会计师事务所有限公司审计）。

##### 2、上海华贸国际物流有限公司

上海华贸物流成立于 2009 年 10 月 27 日，注册资本为 6,000 万元，实收资本为 6,000 万元，注册地为浦东新区洋山保税港区深水港商务广场 B 楼 403B 单元，主营业务为保税港区内国际陆路、水陆、航空运输代理业务等。本公司直接持有其 100% 的股权。

截至 2013 年 12 月 31 日，上海华贸物流的总资产为 66,137,081.25 元，净资产为 62,790,599.44 元，2013 年度实现净利润为 716,274.41 元（上述财务数据经上海上审会计师事务所有限公司审计）。

##### 3、深圳市明顺物流有限公司

深圳明顺物流成立于 2007 年 6 月 27 日，注册资本为 500 万元，实收资本为 500 万元，注册地为深圳市宝安区福永街道十围路福中工业园区第 9 幢第一层东，主营业务为国内货运代理，道路普通货物运输，装卸服务。本公司直接持有其 100% 的股权。

截至 2013 年 12 月 31 日，深圳明顺物流的总资产为 5,201,252.14 元，净资产为 5,145,128.67 元，2013 年度实现净利润为-223,503.41 元（上述财务数据经深圳鹏飞会计师事务所审计）。

##### 4、深圳市港中旅华贸国际物流有限公司

深圳华贸国际物流成立于 1990 年 9 月 7 日，注册资本为 1,100 万元，实收资本为 1,100 万元，注册地为深圳市南山区临海路海运中心主塔楼 415-2 号，主营业务为国际货运代理，代理货物联运、中转，承办集装箱拆箱及拼箱业务等。本公司直接持有其 100% 的股权。

截至 2013 年 12 月 31 日，深圳华贸国际物流的总资产为 54,475,462.93 元，净资产为 19,529,284.25 元，2013 年度实现净利润为 5,145,104.88 元（上述财务数据经深圳鹏飞会计师事务所审计）

#### 5、厦门市大同物流有限公司

厦门大同物流成立时间为 2005 年 10 月 10 日，注册资本为 1,000 万元，实收资本为 1,000 万元，注册地为厦门现代物流园区二期港中路 1270 号象屿物流配送中心 301 室，主营业务为国际货运代理等。本公司直接持有其 100% 的股权。

截至 2013 年 12 月 31 日，厦门大同物流的总资产为 53,516,159.98 元，净资产为 21,968,068.57 元，2013 年度实现净利润为 2,784,857.28 元（上述财务数据经大华审计）。

#### 6、厦门华贸物流有限公司

厦门华贸物流成立于 2002 年 8 月 30 日，注册资本为 500 万元，实收资本为 500 万元，注册地为厦门现代物流园区（保税区）26JD 幢 1 楼 A 单元，主营业务为揽货、订舱、仓储，货物的监装、监卸，集装箱拼装拆箱，国际多式联运代理，经营各类商品和技术的进出口业务等。本公司直接持有其 100% 的股权。

截至 2013 年 12 月 31 日，厦门华贸物流的总资产为 64,149,396.05 元，净资产为 16,546,739.24 元，2013 年度实现净利润为 1,884,495.37（上述财务数据经厦门方华会计师事务所有限公司审计）。

#### 7、厦门华港物流有限公司

厦门华港物流成立于 2006 年 12 月 5 日，注册资本为 3,000 万元，实收资本为人民币 3,000 万元，注册地为厦门市现代物流园区保税区管委会综合楼 227 室，主营业务为承办海、陆、空货物的国际运输代理业务等。本公司直接持有其 49% 的股权，并通过华贸物流香港间接持有其 51% 的股权。

截至 2013 年 12 月 31 日，厦门华港物流的总资产为 58,707,004.43 元，净资产为 42,716,832.98 元，2013 年度实现净利润为 2,066,891.77 元（上述财务数据经大华审计）。

#### 8、华贸供应链管理（厦门）有限公司

厦门供应链成立于 2010 年 4 月 1 日，注册资本为 500 万元，实收资本为 500 万元，注册地

为厦门火炬（翔安）产业区保税物流中心舫山西路 1007 号之一—8456 室，主营业务为承办海、陆、空货物的国际运输代理业务，经营各类商品和技术的进出口业务等。本公司直接持有其 100% 的股权。

截至 2013 年 12 月 31 日，厦门供应链的总资产为 5,309,363.42 元，净资产为 5,263,363.42 元，2013 年度实现净利润为 68,005.46 元（上述财务数据经厦门方华会计师事务所有限公司审计）。

#### 9、华贸报关（厦门）有限公司

华贸报关成立于 2010 年 9 月 15 日，注册资本为 150 万元，实收资本为 150 万元，注册地为厦门现代物流园区港中路 1270 号 303 室，主营业务为报关、报检等。本公司直接持有其 100% 股权。

截至 2013 年 12 月 31 日，华贸报关的总资产为 4,747,806.48 元，净资产为 2,244,889.67 元，2013 年度实现净利润为 627,543.84（上述财务数据经厦门方华会计师事务所有限公司审计）。

#### 10、天津华贸柏骏国际物流有限公司

天津华贸柏骏成立于 2007 年 7 月 4 日，注册资本为 550 万元，实收资本为 550 万元，注册地为天津市和平区西康路与成都道交口东北侧赛顿大厦 3-1-1705，主营业务为国际货运代理、报关、普通货运等。本公司直接持有其 100% 的股权。

截至 2013 年 12 月 31 日，天津华贸柏骏的总资产为 61,956,104.78 元，净资产为 25,877,256.43 元，2013 年度实现净利润为 4,716,901.02 元（上述财务数据经大华审计）。

#### 11、成都港中旅华贸国际物流有限公司

成都华贸物流成立于 2010 年 3 月 8 日，注册资本为 500 万元，实收资本为 500 万元，注册地为成都市青羊区文武路 42 号新时代广场 18 楼 J 座，主营业务为承办海运、陆运、空运进出口货物的国际运输代理业务，普通货运。本公司直接持有其 100% 的股权。

截至 2013 年 12 月 31 日，成都华贸物流的总资产为 6,077,462.26 元，净资产为 3,430,610.04 元，2013 年度实现净利润为-302,494.40 元（上述财务数据经深圳皇嘉会计师事务所审计）。

#### 12、华贸供应链管理南京有限公司

南京供应链成立于 2010 年 7 月 23 日，注册资本为 1,000 万元，实收资本为 1,000 万元，注

册地为南京经济技术开发区恒发路 28 号出口加工区 02 栋，主营业务为普通货运,承办国际运输代理业务、自营和代理各类商品及技术的进出口业务等。本公司直接持有其 100%的股权。

截至 2013 年 12 月 31 日，南京供应链的总资产为 10,637,816.79 元，净资产为 10,766,808.56 元，2013 年度实现净利润为 607,479.80 元（上述财务数据经江苏天诚会计师事务所有限公司审计）。

### 13、宁波港中旅华贸国际物流有限公司

宁波华贸物流成立于 2011 年 5 月 25 日，注册资本为 500 万元，实收资本为 500 万元，注册地为江东区潜龙巷 26 号 545，主营业务为海上、航空、陆路国际货运代理、普通货物仓储、商品信息咨询、代理报关、报检。本公司直接持有其 100%的股权。

截至 2013 年 12 月 31 日，宁波华贸物流的总资产为 47,302,475.79 元，净资产为 3,544,627.21 元，2013 年度实现净利润为-721,789.94 元（上述财务数据经宁波恒联会计师事务所有限公司审计）。

### 14、重庆华贸国际物流有限公司

重庆华贸物流成立于 2011 年 11 月 2 日，注册资本为 500 万元，实收资本为 500 万元，注册地为重庆市江北区两路寸滩保税港区管理委员会综合办公大楼七楼 7-2-94 号，主营业务为海上、陆路、航空国际货物运输代理，货物及技术进出口，仓储（不含危险品），国内航空货物运输代理。本公司直接持有其 100%的股权。

截至 2013 年 12 月 31 日，重庆华贸物流的总资产为 12,042,876.44 元，净资产为 5,619,01.63 元，2013 年度实现净利润为 627,146.66 元（上述财务数据经瑞华会计师事务所(特殊普通合伙)审计）。

### 15、港中旅华贸报关（深圳）有限公司

深圳报关成立于 2011 年 11 月 29 日，注册资本为 150 万元，实收资本为 150 万元，注册地为深圳市南山区开平街 2 号华侨城中旅仓 G1 栋 101，主营业务为代理报关、报验、报检（凭相关许可证经营），经济信息咨询，经营进出口业务。本公司直接持有其 100%的股权。

截至 2013 年 12 月 31 日，深圳报关的总资产为 1,925,523.67 元，净资产为 1,558,854.59 元，2013 年度实现净利润为 97,087.35 元（上述财务数据经深圳远东会计师事务所审计）。

#### 16、华贸供应链武汉有限公司

武汉供应链成立于 2011 年 12 月 7 日，注册资本为 500 万元，实收资本为 500 万元，注册地为武汉吴家山台商投资区高桥产业园台中大道特 1 号，主营业务为自营或代理经营进出口国际贸易业务，转口贸易，保税仓储，物流分拨及相关物流业务；承办海、陆、空货物的国际运输代理；物流供应链渠道的设计及管理；物流方案的设计、提供相关咨询服务；物流软件的研发及咨询。本公司直接持有其 100% 的股权。

截至 2013 年 12 月 31 日，武汉供应链的总资产为 5,312,470.17 元，净资产为 4,983,245.85 元，2013 年度实现净利润为 31,312.27 元（上述财务数据经武汉正远有限责任会计师事务所审计）。

#### 17、上海柏荟报关有限公司

上海柏荟成立于 2011 年 12 月 20 日，注册资本为 150 万元，实收资本为 150 万元，注册地为上海市浦东新区闻居路 1333 号上海浦东机场综合保税区公共服务中心 C 区 6 楼 638-639 室，主营业务为在上海海关关区各口岸或监管业务集中地从事报关业务。本公司直接持有其 100% 的股权。

截至 2013 年 12 月 31 日，上海柏荟的总资产为 4,870,417.50 元，净资产为 3,703,403.00 元，2013 年度实现净利润为 796,323.30 元（上述财务数据经上海上审会计师事务所有限公司审计）。

#### 18、郑州港中旅华贸国际物流有限公司

郑州华贸成立于 2012 年 2 月 9 日，注册资本为 500 万元，实收资本为 500 万元，注册地为郑州新郑国际机场货站楼 358 室，主营业务为航空货运代理与服务。本公司持有其 100% 的股权。

截至 2013 年 12 月 31 日，郑州华贸的总资产为 5,370,503.79 元，净资产为 4,475,530.76 元，2013 年度实现净利润为 31,952.69 元（上述财务数据经河南明泰会计师事务所(普通合伙)审计）。

#### 19、华贸国际物流(长沙)有限公司

长沙华贸成立于 2012 年 7 月 10 日，注册资本为 500 万元，实收资本为 500 万元，注册地为长沙市开福区金霞经济开发区秀峰商贸城 10 栋 3 号 3 楼，主营业务为国际运输代理、国内运输代理。本公司持有其 100% 的股权。

截至 2013 年 12 月 31 日，长沙华贸的总资产为 4,794,699.62 元，净资产为 4,557,288.77 元，

2013 年度实现净利润为-161,488.81 元（上述财务数据经长沙华明会计师事务所有限责任公司审计）。

#### 20、港中旅华贸(上海)信息科技有限公司

华贸信息科技成立于 2012 年 10 月 18 日，注册资本为 1,000 万元，实收资本为 1,000 万元，注册地为上海市杨浦区双阳路控江七村 172 幢 207-3 室，主营业务为信息科技、计算器科技技术领域的技术开发、技术咨询、技术服务、技术让；电子产品、计算器软硬件及配件的销售；计算器系统集成，计算器网络系统工程服务。本公司持有其 100%的股权。

截至 2013 年 12 月 31 日，华贸信息科技的总资产为 29,761,450.00 元，净资产为 14,754,880.32 元，2013 年度实现净利润为 4,786,917.48 元（上述财务数据经上海上审会计师事务所有限公司审计）。

#### 21、华贸（美国）物流有限公司

美国华贸成立时间为 2005 年 2 月 15 日，地址为 C/O TODD A GABOR 132 SPRUCE STREET CEDARHURST, NY 11516，主营业务为货运代理、物流。本公司于 2005 年 8 月 3 日取得商务部颁发的《中华人民共和国境外投资批准证书》（[2005]商合境外企证字第 000405 号）。本公司直接持有其 100%的股权。

截至 2013 年 12 月 31 日，美国华贸的总资产为 11,114,776.93 元，净资产为 8,200,886.06 元，2013 年度实现净利润为 191,591.94 元（大华在审计本公司合并财务报告时已对上述财务数据实施了必要的审计程序）。

#### 22、华贸物流（香港）有限公司

华贸物流香港成立于 2009 年 3 月 19 日，授权资本为 390 万港币，已发行股本为 390 万港币，注册地为 3/F, China Travel (Cargo) Logistics Centre, 1 Cheong Tung Road, Hung Hom, Kowloon, Hong Kong。主营业务为投资控股。本公司于 2009 年 1 月 8 日取得商务部颁发的《中国企业境外投资批准证书》（[2009]商合境外投资证字第 000054 号）。本公司直接持有其 100%的股权。

截至 2013 年 12 月 31 日，华贸物流香港的总资产为 230,284,932.23 元，净资产为 72,200,739.93 元，2013 年度实现净利润为 2,558,832.73 元（上述财务数据经 LAI WAI LEONG CERTIFIED PUBLIC ACCOUNTANT 审计）。



### 23、华贸国际物流（北美）有限公司

华贸北美成立时间为 2010 年 11 月 30 日，地址为 230-59 International Airport Center Boulevard,Suite 295, Jamaica, NY,11413。主营业务为货运代理、物流等。本公司于 2011 年 2 月 12 日取得商务部颁发的《企业境外投资证书》（商境外投资证字第 3100201100025 号）。本公司直接持有其 100%的股权。

截至 2013 年 12 月 31 日，华贸北美的总资产为 577,247.97 元，净资产为 577,247.97 元，2013 年度实现净利润为-4,691.50 元（大华在审计本公司合并财务报告时已对上述财务数据实施了必要的审计程序）。

### 24、港中旅华贸工程有限公司

华贸工程成立于 2013 年 3 月 25 日，注册资本为 5,009 万元，实收资本为 5,009 万元，注册地为上北京市东城区安定门外花园 13 号江苏大厦 12 层 81209-21810 室，主营业务为专业承包，物业管理，仓储服务，经济信息咨询，技术服务，承办展览展示活动(不含演出)，资产管理、投资管理、货运进出口，代理进出口。本公司持有其 100%的股权。

截至 2013 年 12 月 31 日，华贸工程的总资产为 49,069,076.04 元，净资产为 48,672,485.98 元，2013 年度实现净利润为-1,417,514.02 元（上述财务数据经上海中睿会计师事务所审计）。

### 25、昆山港中旅华贸国际物流有限公司

昆山华贸成立于 2013 年 8 月 1 日，注册资本为 1,500 万元，实收资本为 1,500 万元，注册地为昆山开发区伟业路 8 号 137 室，主营业务为承办海运、陆运、空运进出口货物的国际运输代理业务，包括：揽货、托运、订舱、仓储、中转、集装箱并装、结算运杂费、报关、报检、保险、相关的运输咨询业务；自营和代理各类商品及技术的进出口业务。本公司持有其 100%的股权。

截至 2013 年 12 月 31 日，昆山华贸的总资产为 15,309,530.47 元，净资产为 14,732,840.64 元，2013 年度实现净利润为-267,159.36 元（上述财务数据经上海上审会计师事务所审计）。

### 26、港中旅华贸国际物流(济南)有限公司

济南华贸成立于 2013 年 9 月 10 日，注册资本为 1,500 万元，实收资本为 1,500 万元，注册地为济南市市中区经七路 83 号 809 室，主营业务为国际运输代理；仓储服务；包装服务；代理

报关、报检；经贸咨询及服务。本公司持有其 100% 的股权。

截至 2013 年 12 月 31 日，济南华贸的总资产为 15,123,624.87 元，净资产为 14,955,253.13 元，2013 年度实现净利润为-44,746.87 元（上述财务数据经山东天平信有限责任公司会计师事务所审计）。

#### 27、港中旅华贸供应链管理(上海)有限公司

上海供应链成立于 2013 年 8 月 2 日，注册资本为 1,000 万元，实收资本为 1,000 万元，注册地为上海市外高桥保税区日樱南路 15 号二幢四层 A2 部位，主营业务为从事货物与技术的进出口业务，转口贸易、供应链咨询、供应链设计、供应链管理，国内货运代理、海上陆上、航空国际货运代理，物流信息咨询(除经纪)，区内仓储(除危险品)。本公司持有其 100% 的股权。

截至 2013 年 12 月 31 日，上海供应链的总资产为 10,000,000.00 元，净资产为 10,000,000.00 元，2013 年度实现净利润为 0.00 元（上述财务数据经上海上审会计师事务所审计）。

#### 28、广州华贸国际货运代理有限公司

广州华贸成立于 2005 年 4 月 20 日，注册资本为 550 万元，实收资本为 550 万元，注册地为广州市天河区天河路 228 号之一广晟大厦 23 楼 04-05 室，主营业务为承办海运、空运、陆运进出口货物、国际展品、私人物品及过境货物的国际运输代理业务，包括：揽货、订舱、仓储、中转、集装箱拼装拆箱、结算运杂费(不含私人信函及县级以上党政军机关公文的寄递业务)、报关、报验、保险、相关的短途运输服务及咨询服务。

截至 2013 年 12 月 31 日，广州华贸的总资产为 61,732,937.58 元，净资产为 1,660,285.18 元，2013 年度实现净利润为-1,791,390.42 元（上述财务数据经广州成鹏会计师事务所审计）。

#### 29、深圳港中旅供应链贸易有限公司

深圳供应链成立于 1996 年 4 月 30 日，注册资本为 150 万美元，实收资本为 150 万美元，注册地为深圳市南山区华侨城东部工业区 G1 栋 2 楼，主营业务为承办海运、陆运、空运进出口货物的国际运输代理业务，包括：揽货、订舱、仓储、中转、集装箱拼装拆箱、结算运杂费；国际航空快件(不含私人信函)(快递业务经营许可证有效期至 2015 年 6 月 20 日)；报验、相关的短途运输服务及咨询业务。普通货运、国内集装箱运输(均不含危险物品)；矿产品的批发(不含煤炭)；电机、电器、电子产品、钢材、冶金炉料、有色金属(不含贵金属)、化工原料(不含危险化学品)的批发，进出口及相关配套业务(不涉及国营贸易管理商品，涉及配额、许可证管理及

其它专项规定管理的商品，按国家有关规定办理申请)，货物及技术进出口(不含分销)。

截至 2013 年 12 月 31 日，深圳供应链的总资产为 682,436,894.87 元，净资产为 50,497,096.31 元，2013 年度实现净利润为 15,168,525.89 元（上述财务数据经大华审计）。

### 30、香港中旅货运有限公司

香港中货成立时间为 1985 年 8 月 13 日，地址为香港九龙红磡畅通道 1 号中旅货运物流中心 3 楼。主营业务为综合跨境物流业务。本公司间接持有其 100%的股权。

截至 2013 年 12 月 31 日，香港中货的总资产为 134,637,666.17 元，净资产为 32,416,213.77 元，2013 年度实现净利润为 17,317,860.96 元（上述财务数据经潘伟雄会计师事务所审计）。

### 31、中旅货运物流中心有限公司

物流中心成立时间为 1994 年 6 月 7 日，地址为香港九龙红磡畅通道 1 号中旅货运物流中心 3 楼。主营业务为综合跨境物流业务。本公司间接持有其 100%的股权。

截至 2013 年 12 月 31 日，物流中心的总资产为 46,164,414.42 元，净资产为 32,058,177.11 元，2013 年度实现净利润为 7,023,122.66 元（上述财务数据经潘伟雄会计师事务所审计）。

### 32、旅达储运有限公司

旅达成立时间为 1996 年 4 月 16 日，地址为香港九龙红磡畅通道 1 号中旅货运物流中心 3 楼。主营业务为综合跨境物流业务。本公司间接持有其 100%的股权。

截至 2013 年 12 月 31 日，旅达的总资产为 287,380.20 元，净资产为 9,738.70 元，2013 年度实现净利润为-13,210.04 元（上述财务数据经潘伟雄会计师事务所审计）。

### 33、香港中旅永达行有限公司

永达成立时间为 1952 年 11 月 6 日，地址为香港九龙红磡畅通道 1 号中旅货运物流中心 3 楼。主营业务为综合跨境物流业务。本公司间接持有其 96.2%的股权。

截至 2013 年 12 月 31 日，永达的总资产为 548,201.81 元，净资产为 74,534.63 元，2013 年度实现净利润为-1,797.47 元（大华在审计本公司合并财务报告时已对上述财务数据实施了必要的审计程序）。

### 34、无锡港中旅供应链管理有限公司

无锡供应链成立时间为 2010 年 9 月 21 日，地址为无锡市惠山区无锡西站物流园区洛南大道 8 号 1506 室。主营业务为供应链及相关系统的咨询及管理；货运代理服务；矿产品的批发(不含煤炭)、电机、电器、电子产品、钢材、冶金炉料(不含危险品)的批发；自营和代理各类商品及技术的进出口业务(国家限定企业经营或禁止进出口的商品和技术除外)。本公司间接持有其 100% 的股权。

截至 2013 年 12 月 31 日，无锡供应链的总资产为 126,101,604.11 元，净资产为 23,069,022.49 元，2013 年度实现净利润为 1,921,680.03 元（上述财务数据经大华审计）。

### 35、无锡港中旅贸易有限公司

无锡中贸成立时间为 2007 年 4 月 4 日，地址为无锡市惠山区洛社镇无锡西站物流园区洛海路 5 号 A 区。主营业务为经营电子、通讯产品(不含卫星电视广播地面接受设施和发射装置)及耗材、建材、金属材料及制品的商品批发和进出口业务。本公司间接持有其 100% 的股权。

截至 2013 年 12 月 31 日，无锡中贸的总资产为 25,214,333.54 元，净资产为 15,211,111.04 元，2013 年度实现净利润为 6,843.46 元(上述财务数据经无锡梁溪会计师事务所有限公司审计)。

### 36、香港中旅物流贸易有限公司

香港中贸成立时间为 1983 年 9 月 10 日，地址为香港九龙红磡畅通道 1 号中旅货运物流中心 3 楼。主营业务为供应链贸易业务。本公司间接持有其 100% 的股权。

截至 2013 年 12 月 31 日，香港中贸的总资产为 347,730,297.55 元，净资产为 59,841,892.12 元，2013 年度实现净利润为 14,825,640.37 元（上述财务数据经潘伟雄会计师事务所审计）。

### 37、香港华贸国际物流有限公司

香港中贸成立时间为 2010 年 9 月 27 日，地址为香港九龙红磡畅通道 1 号中旅货运物流中心 3 楼。主营业务为综合跨境物流业务。本公司间接持有其 100% 的股权。

截至 2013 年 12 月 31 日，香港中贸的总资产为 12,927,821.35 元，净资产为 434,747.93 元，2013 年度实现净利润为 306,013.80 元（上述财务数据经 LAI WAI LEONG CERTIFIED PUBLIC ACCOUNTANT 审计）。

### 38、CTS GLOBAL LOGISTICS (GEORGIA) INC

CTS GLOBAL 成立时间为 2009 年 10 月 21 日，地址为 5192 SOUTHRIDGE PARKWAY SUITE 117 ATLANTA GA 30349。主营业务为综合跨境物流业务。本公司间接持有其 100% 的股权。

截至 2013 年 12 月 31 日，CTS GLOBAL 的总资产为 19,962,235.31 元，净资产为-14,336,049.03 元，2013 年度实现净利润为-6,393,194.14 元（大华在审计本公司合并财务报告时已对上述财务数据实施了必要的审计程序）。

### 39、CTS INTERNATIONAL LOGISTICS (SIGNAPORE) PTE. LTD

CTS INTERNATIONAL LOGISTICS (SIGNAPORE)成立时间为 2012 年 4 月 2 日，地址为 33 UBI AVENUE 3, #06-49, VERTEX, SIGNAPORE(408868)。主营业务为综合跨境物流业务。本公司间接持有其 100% 的股权。

截至 2013 年 12 月 31 日，CTS INTERNATIONAL LOGISTICS (SIGNAPORE)的总资产为 9,537,846.64 元，净资产为-8,979,924.61 元，2013 年度实现净利润为-5,936,752.06 元（大华在审计本公司合并财务报告时已对上述财务数据实施了必要的审计程序）。

### 40、上海高投国际物流有限公司

上海高投成立时间为 2007 年 3 月 15 日，地址为浦东新区临港物流园区 C1401 地块。主营业务为仓储、物流分拨服务，航空、海上国际货运代理，物流信息咨询，从事货物及技术的进出口业务，集装箱维修保养，社会经济咨询；纺织原料及产品(除专控)，机电设备，五金交电，化工原料(除危险品)，金属材料，建筑材料的批发、零售。本公司间接持有其 100% 的股权。

截至 2013 年 12 月 31 日，上海高投的总资产为 155,207,437.59 元，净资产为 46,716,811.71 元，2013 年度实现净利润为-1,226,508.14 元（上述财务数据经上海上审会计师事务所有限公司审计）。

## 5、非募集资金项目情况

单位:万元 币种:人民币

项目名称	项目金额	项目进度	本报告期投入金额	累计实际投入金额	项目收益情况
投资全资子公司港中旅华贸工程有限公司	5,009.00	100%	5,009.00	5,009.00	

合计	5,009.00	/	5,009.00	5,009.00	/
----	----------	---	----------	----------	---

## (六) 公司控制的特殊目的主体情况

无

## 二、董事会关于公司未来发展的讨论与分析

### (一) 行业竞争格局和发展趋势

物流业被称为促进经济发展的“加速器”，因而受到了各国的广泛重视。2013 年全国社会物流总额 197.8 万亿元，同比增长 9.5%，物流总需求呈现持续增长的态势。伴随社会物流总额的增加，我国社会物流费用（包括运输费用、保管费用和管理费用）也同步增长，2013 年度全社会物流总费用 10.2 万亿元，同比增长 9.3%，反映我国物流行业市场持续发展壮大。

据统计，2013 年底在商务部主管部门备案登记与本公司核心空海运业务在同一细分市场本土国际货代物流企业达 3.3 万家，其中上海 7,500 家，如包括不需要备案登记的二代和三代，行业参与者更多。中国跨境物流行业目前呈现“三足鼎立”的竞争格局：一是由传统国有企业转型的物流企业，如中海物流、中邮物流、中外运长航、中国储运等，大部分通过重资产投入占据市场主导地位；二是新兴民营物流企业，如锦程国际、怡亚通、飞马国际、新宁物流等，市场份额上升较快；三是外资物流企业，如敦豪货运、辛克、泛亚班拿、康捷空、德迅（中国）、嘉里大通等，国际国内网络和经营规模较大，占有较高的市场份额。总体而言，跨境物流行业分散，集中度低，反映了行业的充分竞争现状。

为推动产业结构调整，提升我国产品的竞争能力，近几年国家和地方出台了一系列振兴物流产业的政策，支持基础和支柱产业的发展壮大。

2013 年 8 月 1 日全国范围内开展交通运输业和部分现代服务业的营改增值试点，本公司及所属分子公司相应改缴增值税。国家推行“营改增”的目的之一是为了减轻现代服务业的税负，但从国际运输行业试点的实际情况看，税费较原来普遍增加且幅度较大，行业意见较为集中，引起财政部和国税总局的高度重视，在“财税（2013）106 号”和其《国际货物运输代理服务增值税免税政策解读》中，国际运输服务业纳入了可享受免征增值税的范围，但因实施细则未

及时跟进等方面的原因，目前尚未得到全面的贯彻落实。物流是国家鼓励发展和需要振兴的行业，公司希望并相信“营改增”对本公司在内的物流服务业的不利影响会得到政策性的消除。

在国家政策的鼓励和推动下，公司展望未来，将以战略发展目标的实现为抓手，通过管理创新、资源整合优化、网络扩张、收购合并等发展方式，朝着规模化、专业化、一体化、信息化、集约化的方向发展，核心竞争能力将得到进一步提高。

## (二)公司发展战略

公司确立的目标是，以跨境物流为核心，成为全球网络齐全，服务产品综合，供应链完整，经营规模较大，管理和信息化水平先进，具有国际竞争力的现代综合物流企业。

为实现上述战略目标，公司将采取以下几项发展举措：

(一) 进一步增强核心业务：国际空运、国际海运和供应链贸易为公司的三个核心业务，市场需求规模大，公司的竞争和业务优势明显，将通过公司总部和网络分子公司的业务资源平台建设，增强一体化营运能力，形成集约化发展模式和竞争优势，以进一步扩大市场份额和增强盈利能力。

(二) 加快发展战略业务：国际工程物流、仓储第三方物流为公司的战略发展业务，其中，国际工程物流随着我国中央国资企业和经济建设支柱领域“走出去、引进来”工程规模的不断扩大，形成了巨大的跨境物流需求市场，公司年内在北京投资注册 5009 万元工程物流公司，建起这一业务板块的总部经营管理专业团队，现已成为多家大型中央企业的工程物流核心供应商，业务正处有序拓展之中；仓储第三方物流在商品货物的流转过程中，具有不可替代的地位，近几年物流节点城市对现代仓储物流的需求十分旺盛，公司在占地 120 亩的上海洋山港物流中心建成后，计划在广州佛山再建一座占地 84 亩的仓储分拨配送中心，这两项投入将有力促进公司进入这一客户需求的领域，拓展公司的业务和服务链条，并有利于增强客户黏度。

(三) 加强合同物流和直客业务的开发力度。比较公司的过去，国际空运和国际海运这两个核心业务中，同行客户尤其国际同行所占的业务比例较大，公司向其提供跨境“港到港”的物流分包服务。近两年来和今后，合同物流和直接客户的业务开发是公司的战略发展目标之一，向其提供跨境“门到门”全过程物流打包服务，客户数量较过去取得了显著增长，国际制造和流通企业的物流采购逐步向中国转移和中国企业“走出去、引进来”商品交易规模的不断扩大，

为公司提供了有利的市场环境，这将有利于公司客户结构的优化以及全球供应链服务优势的增强，也有助于公司盈利能力的提高。

(四) 信息化和业务平台建设。按照以跨境物流和服务综合为核心，做大做强国际空运、国际海运、供应链贸易、工程物流、仓储第三方物流五个产品的战略发展目标，公司将进一步规划及以信息化和以五大产品分类的业务平台建设为抓手，结合具体的制度和机制创新，实现以总部和业务平台带动网络分子公司业务的协同发展，形成以大数据中心、供应链物流一体化支持物流规划、物流管理、物流实施的集成，实现技术带动服务和业务的整体飞跃。

(五) 完善网络布局。网络齐全在跨境物流行业的竞争和发展中，具有举足轻重的影响，一方面能够满足客户对服务的全面需求，另一方面有利于网络的业务协同、服务方案优化和竞争能力的增强，因此公司将有计划地在我国省会和重要物流节点城市进一步完善网络布局，同时提高公司的品牌 and 市场份额。

(六) 加强人才培养，形成新的人才优势。人才是与战略发展目标实现关联度高的核心因素，公司正在以务实有效的制度和机制创新，实施新的人才培养和锻炼计划，努力实现新一轮的人才和发展优势。

(七) 积极参与上海自贸区建设。上海自由贸易试验区设立以来，服务业开放的制度创新逐渐明朗和落地，国际贸易和物流这两个现代服务业是其中的两个重要领域。较早前，公司已经在自贸区（外高桥、浦东国际机场、洋山港综合保税区）分别设立了营运公司并投入了逾 2 亿元资金。2014 年，公司将进一步关注和研究自贸区的新政策与新业务模式，分享上海自贸区发展的红利。

(八) 通过收购兼并，实现跨越式发展。

### **(三) 经营计划**

公司在全面分析 2014 年度中国宏观经济、进出口贸易和市场需求、跨境物流行业的基本形势基础上，根据自身的核心竞争能力和经营优势，确定了 2014 年的主要经营目标：空运量为 170,000 吨，海运量为 670,000 个标箱，供应链贸易量为 900,000 吨，国际工程物流 360,000 吨，仓储第三方物流收入 2 亿元，营业总收入 91 亿元。为实现年度经营计划，公司将继续采取以下策略和行动：

1、加强五个产品网络一体化、集约化发展格局的形成。公司部署总部和全体网络分子公



司协同参与五个产品的客户市场和业务开发，为增强综合能力，公司总部正致力于按产品分类，相应建设五个业务平台中心，整合、优化、分享、协同主要经营要素，专业管理，向网络一体化、集约化的目标迈进。

2、加强组织能力和组织绩效的建设。最近两年公司一直致力于组织能力和组织绩效的加强和建设，以战略发展目标实现和业务核心竞争力提高为目的，配置优化各级经营班子，探索建立考核评价和强激励硬约束机制，优化组织架构及其营运能力，持续增强网络平台的凝聚力和提升价值的创造能力。提高组织能力和组织绩效将是公司一项重要和长期的综合性工作。

3、加强客户和业务的开发。跨境物流市场需求规模大，细分市场竞争激烈，以服务产品综合和网络协同性能好为主要优势，加强客户市场和业务的开发力度，提高市场份额和盈利能力。

4、加强信息化建设。以国际空运、国际海运、供应链贸易、工程物流以及仓储第三方物流供应链物流一体化为目标，公司已独立研发出一套新的国际空运、国际海运及其进出口业务信息系统，2014 年年内将在全网络分子公司推广使用，打造大数据的经营管理平台，为公司的物流规划、业务平台建设、客户市场开发和系统管理集成提供技术支持。

5、网络拓展。公司将继续按照既定的网络布局规划，减少新建网点亏损的同时，国内服务网络的建设将覆盖省会和外向型经济发达城市 95% 以上，同时优化全球合作同行网络，逐步形成更强的共同开发市场的战略合作关系。

6、收购兼并，实现跨越式发展。

7、完善内控体系。通过缺陷整改，完善内控制度和体系，强化内部和市场对标，积极开展管理提升活动，防范风险，实现可持续发展。

#### **(四)因维持当前业务并完成在建投资项目公司所需的资金需求**

公司日常经营所需营运资金约 7 亿元。现时公司银行负债率较低，财务结构较合理，所需流动资金可由自有资金或通过融资等方式提供。

#### **(五)可能面对的风险**

1、宏观经济波动的风险

本公司所处的物流行业为国民经济的基础产业，物流行业景气度与宏观经济发展状况紧密相关，受国内外宏观经济的周期性波动影响较大。当国内外宏观经济处于低迷时期，商品需求及社会运输需求减少，导致物流行业景气度下降。

本公司的跨境综合物流业务依赖于国际贸易量，而国际贸易量的变动与宏观经济波动具有较强的正相关性。如果宏观经济发展周期在较长时期内处于衰退阶段，将会影响国际、国内贸易量以及社会物流需求，本公司将面临经营业绩下降的风险。

## 2、海外网络扩张导致的风险

随着经济全球化及我国对外贸易的快速增长，跨境物流需求持续增长。本公司把握行业发展契机，积极开展海外网点布局，在分析市场需求和现有网络优势后，在纽约、法兰克福、香港、洛杉矶、亚特兰大等地建立了自营销售和服务网络，积累了较为丰富的海外销售和管理经验。

为更快更好地拓展海外业务市场，提高盈利能力及利润空间，本公司今后将进一步选择在与中国进出口贸易往来较为集中的海外地区设立自营网络，加大海外市场的销售力度，增强海内外网络间的双向联动，提高海内外双向销售和服务能力，实现差异化竞争和发展战略，最终形成以自营海外网点为点，以海外代理网络为面的海外销售和服务网络。

尽管本公司已经积累了一定的海外经营经验，但海外网络扩张会面临一定的不确定性，包括但不限于境内监管部门的批准、汇率波动、海外运营经验、经营管理人才和境外管理机构的审批、所在国政治、经济和劳工政策等，有可能导致本公司无法顺利实施海外网络扩张。

## 3、汇率波动风险

本公司从事的跨境综合物流业务及供应链贸易业务涉及外币结算，面临一定的汇率波动风险。

## 4、应收账款和预付账款风险

本公司高度重视应收账款的管理，积累了一套行之有效的管理制度和机制，通过制度保障、明确责任、信息透明、及时对账、快速响应等措施规范了对客户的信用管理，保障了应收账款账面余额的准确和真实，实现了资金安全回收。但随着本公司经营规模扩大，营业收入增加，应收账款余额相应增长，应收账款回收风险可能增加。

本公司预付账款主要与供应链贸易业务相关。本公司供应链贸易业务按照市场惯例或者业务实际需要，向供应商支付预付款。预付账款余额的增加反映了本公司供应链贸易业务的增长情况。尽管本公司采取了固定资产抵押、股权质押、财产担保等手段加强预付款风险控制，但本公司不能完全保证不会发生预付账款损失风险。

上述事项详细内容参见公司《港中旅华贸国际物流股份有限公司首次公开发行股票招股说明书》“重大事项提示”之“本公司特别提醒投资者注意的“风险因素”。

## **(六)其它**

无

### **三、董事会对会计师事务所“非标准审计报告”的说明**

#### **(一)董事会、监事会对会计师事务所“非标准审计报告”的说明**

√ 不适用

#### **(二)董事会对会计政策、会计估计或核算方法变更的原因和影响的分析说明**

√ 不适用

#### **(三)董事会对重要前期差错更正的原因及影响的分析说明**

√ 不适用

### **四、利润分配或资本公积金转增预案**

#### **(一)现金分红政策的制定、执行或调整情况**

##### **现金分红政策的制定**

公司的利润分配注重对股东合理的投资回报，利润分配政策保持连续性和稳定性。本公司于2011年11月15日召开第一届董事会第十四次会议，于2011年11月30日召开2011年第五次临时股东大会，对上市后适用的《公司章程》中的股利分配政策进行了修改。修改后的利润分配政策如下：

1、决策机制与程序：公司的利润分配政策和具体股利分配方案由董事会制定及审议通

过后报由股东大会批准；董事会在制定利润分配政策、股利分配方案时应充分考虑独立董事、监事会和公众投资者的意见。

2、决策机制与程序：公司的利润分配政策和具体股利分配方案由董事会制定及审议通过后报由股东大会批准；董事会在制定利润分配政策、股利分配方案时应充分考虑独立董事、监事会和公众投资者的意见。

3、利润分配的原则：公司实行连续、稳定的利润分配政策，公司的利润分配应重视对投资者的合理的、稳定的投资回报并兼顾公司的长远和可持续发展。

4、利润的分配形式：公司可采取现金、股票或者现金股票相结合的方式分配股利。公司将优先考虑采取现金方式分配股利；若公司增长快速，在考虑实际经营情况的基础上，可采取股票或者现金股票相结合的方式分配股利。

5、利润分配的期间间隔：原则上公司应按年将可供分配的利润进行分配，公司也可以进行中期现金分红。

6、现金分红比例：公司每年以现金形式分配的利润不少于当年实现的可供分配利润的 20%。

7、公司董事会未作出现金分配预案的，应当在定期报告中披露原因，独立董事应当对此发表独立意见。

8、公司根据外部经营环境或者自身经营状况对利润分配政策进行调整的，调整后的利润分配政策不得违反中国证监会和证券交易所的有关规定，有关调整利润分配政策的议案需经公司董事会审议后提交公司股东大会批准。

### 现金分红政策的执行

经 2012 年度股东大会批准，公司 2012 年度利润分配方案为按照每 10 股普通股 0.80 元人民币（含税）向股东派发股息。公司现有普通股 40,000 万股，应付股息总计 3,200 万元人民币，派息比例为当年实现归属于母公司股东的净利润的 42%。

公司于 2013 年 7 月 22 日披露《2012 年度分红派息实施公告》，股权登记日为 2013 年 7 月 25 日，除息日为 2013 年 7 月 26 日，现金红利发放日为 2013 年 7 月 31 日，详细情况见 2013 年 7 月 22 日上海证券交易所网站、《上海证券报》、《中国证券报》、《证券日报》和《证券时报》的相关公告。

公司第二届董事会第四次会议通过公司 2013 年度按照每 10 股普通股 0.85 元人民币(含税)向股东派发股息。公司现有普通股 40,000 万股,应付股息总计 3,400 万元人民币,派息比例为当年实现归属于母公司股东的净利润的 41.81%。上述分红派息的议案将呈报 2013 年度股东大会批准后实施。

(二)报告期内盈利且母公司未分配利润为正,但未提出现金红利分配预案的,公司应当详细披露原因以及未分配利润的用途和使用计划

√ 不适用

(三)公司近三年(含报告期)的利润分配方案或预案、资本公积金转增股本方案或预案

单位:万元 币种:人民币

分红年度	每 10 股送红股数(股)	每 10 股派息数(元)(含税)	每 10 股转增数(股)	现金分红的数额(含税)	分红年度合并报表中归属于上市公司股东的净利润	占合并报表中归属于上市公司股东的净利润的比率(%)
2013 年	0	0.85	0	3,400	8131.54	41.81%
2012 年	0	0.8	0	3,200	7,618.82	42.00%
2011 年	0	1	0	3,000	10,334.73	29.03%

## 五、积极履行社会责任的工作情况

### (一)社会责任工作情况

公司成立于 1984 年,2010 年进行股份制改造,2012 年 5 月 29 日完成首次公开发行 A 股并在上海证券交易所上市。公司近 30 年如一日专注于国际货代为核心的跨境综合物流业务并发展供应链贸易,服务广大进出口企业,通过长期的不懈的努力,积淀了供应商、客户、人才、机制和公司文化,持续发展服务网络,开发了五大差异化服务产品,建成了一体化经营管理平台,大力支持我国外向型经济发展,为振兴我国物流产业添砖加瓦,发挥了央企控股子公司应尽的社会责任。2013 年度本公司社会责任践行情况如下:

(1) 加强企业治理，维护股东及相关者的合法权益

2013 年公司严格按照《公司法》、《证券法》相关法规和规范性文件的要求，以公司《章程》为总纲，遵循股东大会议事规则、董事会议事规则、监事会议事规则、董事会各专门委员会议事规则和内部控制制度等，不断建立健全现代化公司治理结构，使得公司管理规范，决策科学，监督到位。2013 年度公司召开了 9 次董事会、8 次监事会、1 次年度股东大会以及 1 次临时股东大会，发布定期报告 4 份，临时公告 50 份，及时向社会披露了公司的财务状况和内控制度建设和完善情况，全方位、多角度、立体化地向广大投资者展现了公司现状，做到了信息披露的公开、公正和透明，有力地提高了公司治理的综合水平。2013 年公司分红派息 3,400 万元回馈了股东，最大限度地保障了股东、投资者、债权人等利益相关者的合法权益。公司在全面推进内部控制规范体系建设的同时，持续完善了风险管理评价和风险应对机制；在追求股东利益最大化的同时，也不断加强财务管理，严格执行各内控规章制度，以保障公司资产的安全。

(2) 进一步丰富创新产品，为客户和社会创造价值

2013 年公司进一步加强了空运、海运、供应链贸易、工程物流、仓储等五大服务产品的开发力度，调整供应链贸易业务结构，引进团队做大仓储物流和工程物流，为客户更好地提供差异化、一站式、门到门的供应链解决方案，努力把国家对物流业发展的期待，化为自己的梦想，力求降低物流成本，为客户和社会创造价值。

(3) 坚持以人为本，打造创新、高效、和谐、双赢的企业文化

人是企业发展的重要因素，公司始终坚持“以人为本”的理念，制定人才规划，营造良好的工作环境，提升员工职业技能，建立合适薪酬制度，为员工成长构筑事业平台。2013 年公司持续推进改革创新，优化结构、规范管理、提升素质，打造创新、高效、和谐、双赢的企业文化，为社会做实事，为员工做实事，拓展员工职业发展机会，全面增强队伍的活力，促进企业盈利益能力同步提升。公司推行了《股票期权激励计划》，对内颁布了经理人强激励、硬约束制度，培育市场导向、业绩文化和持续发展的核心价值观，主动有效地发挥各级经理人和员工的工作积极性，规范企业行为，为企业发展储备更多更好的后备人才，增加正能量。

(4) 提高安全生产意识，切实保障生命财产的安全

公司长期以“安全、准确、快速、低成本”为服务理念，通过制度化、系统化、流程化、

标准化等措施提高全体员工的服务和安全意识，加强操作培训，安全、快速地将货物送达给客户，确保公司客户生产生活正常运转，生命财产安全。

**(5) 积极参与社会公益事业**

公司在发展好自身业务的同时，不忘回馈社会，2013 年公司纳税额为 9,574 万元；公司积极参与社会公益事业，每年与崇明县庙镇江镇村定期开展“结对帮扶活动”，捐助款用于农田水利基础建设和村民自来水设施建设，2013 年公司又捐助款项用于修建村宅基路，解决村民出行难的问题。公司党员和共青团员还积极与当地基层党组织保持沟通与交流、探索“造血帮扶”的路径和办法，得到当地村民的好评。

**(二) 属于国家环境保护部门规定的重污染行业的上市公司及其子公司的环保情况说明**

报告期内，公司不存在重大环保问题。

## 第五节 重要事项

### 一、重大诉讼、仲裁和媒体普遍质疑的事项

事项概述	查询索引
<p>1) 本公司之子公司华贸美国有两起美国海关行政处罚的案件尚未结案。根据美国海关相关规定,涉案金额估计为 341,254 美元。根据美国 Stein Shostak Shostak Pollack &amp; O'Hara 律师行出具的法律意见,华贸美国有证据证明这两起案件并非华贸美国的公司行为,华贸美国也没有从中获利,并且,就这两起案件而言,美国国会的立法意图并非是针对像华贸美国这类国际货代公司。因此,本公司认为华贸美国因这两起案件而遭致损失的可能性不大。</p>	<p>具体情况详见公司披露于上交所的《港中旅华贸国际物流股份有限公司首次公开发行股票招股说明书》“第十五节 其它重要事项”之“四、重大诉讼、仲裁事项”。</p>

### 二、报告期内资金被占用情况及清欠进展情况

√ 不适用

### 三、破产重整相关事项

本年度公司无破产重整相关事项。

### 四、资产交易、企业合并事项

√ 不适用

### 五、公司股权激励情况及其影响

(一) 相关股权激励事项已在临时公告披露且后续实施无进展或变化的

事项概述	查询索引
<p>2013 年 2 月 28 日,公司第一届董事会第二十五次会议审议通过《关于制定〈港中旅华贸国际物流</p>	<p>查阅公司于 2013 年 3 月 2 日在上海证券交易所网站和《上海证券报》、《中国证券报》、《证券时报》、</p>



<p>股份有限公司股票期权激励计划（草案）&gt;的议案》、审议同意《关于制定〈港中旅华贸国际物流股份有限公司股票期权激励计划实施考核办法〉的议案》、《关于提请股东大会授权董事会办理公司股票期权计划相关事项的议案》。</p>	<p>《证券日报》上刊登的临 2013-001 公告。</p>
<p>公司于 2013 年 4 月 16 日收到国务院国有资产监督管理委员会《关于港中旅华贸国际物流股份有限公司实施首期股票期权计划的批复》（国资分配[2013]171 号，以下简称“《批复》”），根据《批复》意见，公司第一届董事会第二十七次会议经审议同意了审议通过《关于修改〈港中旅华贸国际物流股份有限公司股票期权激励计划〉部分内容的议案》。</p>	<p>查阅公司于 2013 年 4 月 27 日在上海证券交易所网站和《上海证券报》、《中国证券报》、《证券时报》、《证券日报》上刊登的临 2013-011 公告。</p>
<p>2013 年 6 月 20 日，公司 2012 年度股东大会经审议同意《关于〈港中旅华贸国际物流股份有限公司股票期权激励计划（草案修订稿）〉的议案》、《关于〈港中旅华贸国际物流股份有限公司股票期权激励计划激励对象绩效考核办法〉的议案》、《关于提请股东大会授权董事会办理公司股票期权计划相关事项的议案》。</p>	<p>查阅公司于 2013 年 6 月 22 日在上海证券交易所网站和《上海证券报》、《中国证券报》、《证券时报》、《证券日报》上刊登的临 2013-027 公告。</p>
<p>2013 年 6 月 26 日，公司第一届董事会第三十次会议审议通过《关于确定〈港中旅华贸国际物流股份有限公司股票期权激励计划〉首次股票期权授予日的议案》，同意将 2013 年 6 月 27 日确定为公司首次股票期权授予的授予日，公司将于当日向 53 名激励对象授予总数为 1,320 万份股票期权。</p>	<p>查阅公司于 2013 年 6 月 28 日在上海证券交易所网站和《上海证券报》、《中国证券报》、《证券时报》、《证券日报》上刊登的临 2013-028 公告。</p>

## （二）报告期公司股权激励相关情况说明

为建立与本公司发展战略和经营业绩紧密挂钩的长期激励机制，健全和完善公司薪酬体系，为公司持续健康发展提供有力的人力资源保障，公司根据《中华人民共和国公司法》、《中华人民共和国证券法》、《上市公司实施股权激励管理办法(试行)》等有关法律、法规和《港中旅华

贸国际物流股份有限公司章程》的相关规定，结合公司自身实际，制定了《港中旅华贸国际物流股份有限公司股票期权激励计划(草案)》等相关文件，经公司董事会、监事会审议通过并公告，公司监事会按照相关规定出具了《监事会核查意见》以及关于修改《港中旅华贸国际物流股份有限公司股票期权激励计划（草案）》部分内容的监事会核查意见。国务院国有资产监督管理委员会于 2013 年 4 月 16 日以《关于港中旅华贸国际物流股份有限公司实施首期股票期权计划的批复》（国资分配[2013]171 号）批复了公司股票期权激励计划。公司已将该计划报中国证券监督管理委员会备案无异议。

2013 年 6 月 20 日，公司 2012 年度股东大会经审议同意《关于〈港中旅华贸国际物流股份有限公司股票期权激励计划（草案修订稿）〉的议案》、《关于〈港中旅华贸国际物流股份有限公司股票期权激励计划激励对象绩效考核办法〉的议案》、《关于提请股东大会授权董事会办理公司股票期权计划相关事项的议案》。

2013 年 6 月 26 日，公司第一届董事会第三十次会议审议通过《关于确定〈港中旅华贸国际物流股份有限公司股票期权激励计划〉首次股票期权授予日的议案》，同意将 2013 年 6 月 27 日确定为公司首次股票期权授予的授予日，公司于当日向 53 名激励对象授予总数为 1,320 万份股票期权，从授予日起五年有效，其中等待期二年，行权期三年。

## 六、重大关联交易

### （一）与日常经营相关的关联交易

#### 1、已在临时公告披露且后续实施无进展或变化的事项

事项概述	查询索引
公司 2012 年度股东大会审议通过《关于 2013 年度日常关联交易的议案》	详情请查阅公司于 2013 年 6 月 22 日在上海证券交易所网站和《上海证券报》、《中国证券报》、《证券时报》、《证券日报》上刊登的临 2013-027 公告。
公司 2012 年度股东大会审议经审议同意，与港中旅国际担保有限公司签署《担保与反担保框架协议》。	详情请查阅公司于 2013 年 6 月 22 日在上海证券交易所网站和《上海证券报》、《中国证券报》、《证券时报》、《证券日报》上刊登的临 2013-027 公告。
公司 2012 年度股东大会审议经审议同意本公司	详情请查阅公司于 2013 年 6 月 22 日在上海证券

与港中旅财务有限公司签署《金融服务框架协议》。	交易所网站和《上海证券报》、《中国证券报》、《证券时报》、《证券日报》上刊登的临 2013-027 公告。
-------------------------	---

2、临时公告未披露的事项

√ 不适用

(二) 资产收购，出售发生的关联交易

无

(三) 共同对外投资的重大关联交易

无

(四) 关联债权债务往来

无

七、重大合同及其履行情况

(一) 托管、承包、租赁事项

√ 不适用

(二) 担保情况

单位:元 币种:人民币

公司对外担保情况（不包括对子公司的担保）													
担保方	担保与上市公司的关系	被担保方	担保金额	担保发生日期（协议签署日）	担保起始日	担保到期日	担保类型	担保是否已经履行完毕	担保是否逾期	担保金额	是否存在反担保	是否为关联方担保	关联关系
港中旅华贸国际物流股份有限公司	公司本部	中航鑫担保有限公司	13,500,000	2011年12月12日	2011年12月12日	2021年12月31日	一般担保	否	否		是	否	

津分公司													
港中旅国际担保有限公司	公司本部	港中旅国际担保有限公司	39,500,000	2013年1月1日	2013年1月1日	2015年12月31日	一般担保	否	否		是	是	集团兄弟公司
报告期内担保发生额合计（不包括对子公司的担保）							0.00						
报告期末担保余额合计（A）（不包括对子公司的担保）							53,000,000						
<b>公司对子公司的担保情况</b>													
报告期内对子公司担保发生额合计							0.00						
报告期末对子公司担保余额合计（B）							1,057,263,200.00						
<b>公司担保总额情况（包括对子公司的担保）</b>													
担保总额（A+B）							1,110,263,200.00						
担保总额占公司净资产的比例（%）							86.03						
其中：													
为股东、实际控制人及其关联方提供担保的金额（C）							39,500,000.00						
直接或间接为资产负债率超过70%的被担保对象提供的债务担保金额（D）							1,070,763,200.00						
上述三项担保金额合计（C+D+E）							1,110,263,200.00						

### （三） 其它重大合同

本年度公司无其它重大合同。

## 八、 承诺事项履行情况

### （一） 上市公司、持股5%以上的股东、控股股东及实际控制人在报告期内或持续到报告期内的承诺事项

#### 1、 公司的承诺事项

根据2012年5月28日，《港中旅华贸国际物流股份有限公司首次公开发行股票招股说明书》的公告，公司在《股东未来分红回报规划》以及《公司章程》中明确了每年以现金形式分配的利润不少于当年实现的可供分配利润的20%。

#### 2、 公司实际控制人的承诺事项

根据2012年5月28日，《港中旅华贸国际物流股份有限公司首次公开发行股票招股说明书》的公告：

● 港中旅集团承诺“减少并规范未来可能与本公司之间发生的关联交易，确保本公司及其全体股东利益不受损害。”

● 港中旅集团承诺“承诺人及承诺人控制的企业不以任何形式直接或间接从事与本公司主营业务或者主营产品相竞争或者构成竞争威胁的业务活动，包括不投资、收购、兼并与本公司主营业务或者主要产品相同或者相似的公司、企业或者其它经济组织。”

● 港中旅集团承诺“如华贸国际及其分公司、子公司因首次公开发行股票并上市之日前发生的与缴纳社会保险费和住房公积金有关的违法事项，而被社会保险管理部门和住房公积金管理部门要求补交有关费用款项（包括滞纳金）或遭受罚款处罚的，将承担该等费用款项和罚款，或向华贸国际进行等额补偿。”

### 3、公司股东的承诺事项

#### (1) 港中旅华贸国际货运有限公司的承诺：

● 减少并规范未来可能与本公司之间发生的关联交易，确保本公司及其全体股东利益不受损害。

● 承诺人及承诺人控制的企业不以任何形式直接或间接从事与本公司主营业务或者主营产品相竞争或者构成竞争威胁的业务活动，包括不投资、收购、兼并与本公司主营业务或者主要产品相同或者相似的公司、企业或者其它经济组织。

● 自本公司股票在上海证券交易所上市之日起三十六个月内，不转让或者委托他人管理其持有的本公司股份，也不由本公司收购该部分股份。

● 与华贸物流在人员、财务、资产、业务和机构等方面将保证相互独立。

#### (2) 创华投资发展有限公司的承诺：

● 如华贸国际及其分公司、子公司因首次公开发行股票并上市之日前发生的与缴纳社会保险费和住房公积金有关的违法事项，而被社会保险管理部门和住房公积金管理部门要求补交有关费用款项（包括滞纳金）或遭受罚款处罚的，将承担该等费用款项和罚款，或向华贸国际进行等额补偿。

● 承诺人及承诺人控制的企业不以任何形式直接或间接从事与本公司主营业务或者主营产品相竞争或者构成竞争威胁的业务活动，包括不投资、收购、兼并与本公司主营业务或者主要产品相同或者相似的公司、企业或者其它经济组织。

● 自本公司股票在上海证券交易所上市之日起十二个月内，不转让或者委托他人管理其持有的本公司股份，也不由本公司收购该部分股份。

(3) 中国旅行社总社有限公司以及港旅商务公寓（广州）有限公司承诺：“自本公司股票在上海证券交易所上市之日起三十六个月内，不转让或者委托他人管理其持有的本公司股份，也不由本公司收购该部分股份。”

### 4、公司实际控制人和股东的共同承诺事项

根据 2012 年 5 月 28 日，《港中旅华贸国际物流股份有限公司首次公开发行股票招股说明书》的公告，截止 2011 年 12 月 31 日公司租赁使用的 30 处共计约 3,981 平方米的租赁物业（约占总租赁物业面积的 4.79%）出租方未能提供该等房产的房屋所有权证或该等房产的所有权人同意出租方转租该等房产的证明文件，出租方亦因此未办理房屋租赁备案登记手续。实际控制人

及股东创华投资出具《承诺函》确认：若公司在租赁期间内因权属问题无法继续使用租赁房屋，港中旅集团负责落实新的租赁房源，并由港中旅集团及创华投资按照 80% 和 20% 的比例承担由此造成的装修、搬迁损失及可能产生的其它全部损失。

公司 2012 年度股东大会审议通过了《2012 年度利润分配预案》，向股东派发股息占归属于上市公司股东的净利润的 42%，详见于 2013 年 6 月 22 日、2013 年 7 月 22 日在《中国证券报》、《上海证券报》、《证券时报》、《证券日报》以及上海证券交易所网站披露的《2012 年度股东大会决议公告》（公告编号：临 2013-027）、《2012 年度分红派息实施公告》（公告编号：临 2013-031）。创华投资关于“自本公司股票在上海证券交易所上市之日起十二个月内，不转让或者委托他人管理其持有的本公司股份，也不由本公司收购该部分股份”的承诺已经于 2013 年 5 月 28 日履行完毕，详见于 2013 年 5 月 24 日在《中国证券报》、《上海证券报》、《证券时报》、《证券日报》以及上海证券交易所网站披露的《首次公开发行限售股上市流通公告》（公告编号：临 2013-014）。

报告期内本公司、港中旅集团、港中旅华贸国际货运有限公司、中国旅行社总社有限公司、港旅商务公寓（广州）有限公司、创华投资发展有限公司履行了相关承诺，未出现违反承诺的情形。

**(二) 公司资产或项目存在盈利预测，且报告期仍处在盈利预测期间，公司就资产或项目达到原盈利预测及其原因作出说明**

无

## 九、聘任、解聘会计师事务所情况

单位：万元 币种：人民币

是否改聘会计师事务所：	是	
	原聘任	现聘任
境内会计师事务所名称	安永华明会计师事务所	大华会计师事务所（特殊普通合伙）
境内会计师事务所报酬	150	90（注）
境内会计师事务所审计年限	13 年	1 年
	名称	报酬
内部控制审计会计师事务所	大华会计师事务所（特殊普通合伙）	30

注：不包括香港附属公司审计报告费用

## 聘任、解聘会计师事务所情况说明

公司第一届董事会第二十六次会议 2013 年 4 月 18 日经审议同意，根据《国资委统一委托会计师事务所工作试行办法》的规定，公司 2013 年度改聘大华会计师事务所为公司审计师，不再聘请安永华明会计师事务所。详见 2013 年 4 月 19 日在《中国证券报》、《上海证券报》、《证券时报》、《证券日报》以及上海证券交易所网站披露的《关于 2013 年变更公司外部审计机构的公告》（公告编号：临 2013-008）。

公司 2012 年度股东大会 2013 年 6 月 20 日审议通过《关于 2013 年变更公司外部审计机构的议案》，详见于 2013 年 6 月 22 日在《中国证券报》、《上海证券报》、《证券时报》、《证券日报》以及上海证券交易所网站披露的《2012 年度股东大会决议公告》（公告编号：临 2013-027）。

#### **十、上市公司及其董事、监事、高级管理人员、持有 5%以上股份的股东、实际控制人、收购人处罚及整改情况**

本报告期公司及其董事、监事、高级管理人员、公司股东、实际控制人均未受中国证监会的稽查、行政处罚、通报批评及证券交易所的公开谴责。

#### **十一、其它重大事项的说明**

报告期内公司无其它重大事项。

## 第六节 股份变动及股东情况

### 一、股本变动情况

#### (一) 股份变动情况表

##### 1、 股份变动情况表

单位：万股

	本次变动前		本次变动增减（+，-）					本次变动后	
	数量	比例（%）	发行新股	送股	公积金转股	其它	小计	数量	比例（%）
一、有限售条件股份	30,000	75				-6,000	-6,000	24,000	60
1、国家持股									
2、国有法人持股	600	1.5						600	1.5
3、其它内资持股									
其中： 境内非国有法人持股									
境内自然人持股									
4、外资持股	29,400	73.5				-6,000	-6,000	23,400	58.5
其中： 境外法人持股	29,400	73.5				-6,000	-6,000	23,400	58.5
境外自然人持股									
二、无限售条件流通股	10,000	25				6,000	6,000	16,000	40
1、人民币普通股	10,000	25				6,000	6,000	16,000	40
2、境内上市的外资股									
3、境外上市的外资股									
4、其它									
三、股份总数	40,000	100						40,000	100

##### 2、 股份变动情况说明

本报告期初，公司股本总额为 40,000 万股，其中限售股 30,000 万股，占股本总额的 75%；无限售条件流通股 10,000 万股，占股本总额的 25%。其中限售期为 12 个月的 6,000 万股，该部分股票于 2013 年 5 月 29 日起上市流通。截止本报告期末，公司股本总额为 40,000 万股，其中限售股 24,000 万股，占股本总额的 60%；无限售条件流通股 16,000 万股，占股本总额的 40%。

#### (二) 限售股份变动情况

单位：股

股东名称	期初限售股数	报告期解除限售股数	报告期增加限售股数	报告期末限售股数	限售原因	解除限售日期
创华投资	60,000,000	60,000,000	0	0	发行前公司	2013 年 5 月



发展有限公司					股东所持股份的流通限制和股东对发行前所持股份锁定的承诺	29日
合计	60,000,000	60,000,000	0	0	/	/

## 二、证券发行与上市情况

### (一) 截至报告期末近 3 年历次证券发行情况

单位：万股 币种：人民币

股票及其衍生证券的种类	发行日期	发行价格 (或利率)	发行数量	上市日期	获准上市交易数量	交易终止日期
股票类						
A 股	2012 年 5 月 17 日	6.66	10,000	2012 年 5 月 29 日	10,000	-

经中国证监会批准，公司于 2012 年 5 月首次公开发行人民币普通股（A）股 10,000 万股，并于 2012 年 5 月 29 日在上海证券交易所挂牌上市。本次发行后公司总股本变更为 40,000 万股。本次发行募集资金总额为 666,000,000 元，扣除发行费用后募集资金净额为 609,820,815.57 元。安永华明会计师事务所于 2012 年 5 月 22 日对本次发行的资金到位情况进行了审验，并出具了安永华明（2012）验字第 60468585\_B01 号《验资报告》。公司已于 2012 年 8 月 13 日完成了营业执照的变更。

### (二) 公司股份总数及股东结构变动及公司资产和负债结构的变动情况

报告期内股本总额为 40,000 万股，未发生变化。限售期为 12 个月的 6,000 万股限售股于 2013 年 5 月 29 日起上市流通，截止本报告期末公司限售股 24,000 万股，占股本总额的 60%；无限售条件流通股 16,000 万股，占股本总额的 40%。

### (三) 现存的内部职工股情况

本报告期末公司无内部职工股。

## 三、股东和实际控制人情况

## 1、股东数量和持股情况

单位：股

截止报告期末股东总数	32,345	年度报告披露日前第 5 个交易日末股东总数	32,390			
前十名股东持股情况						
股东名称	股东性质	持股比例 (%)	持股总数	报告期内增减	持有有限售条件股份数量	质押或冻结的股份数量
港中旅华贸国际货运有限公司	境外法人	58.50	234,000,000	0	234,000,000	无
创华投资发展有限公司	境外法人	10.00	40,000,000	-20,000,000	0	无
张利明	其它	0.87	3,495,126	3,495,126	0	未知
中国旅行社总社有限公司	国有法人	0.75	3,000,000	0	3,000,000	无
港旅商务公寓(广州)有限公司	国有法人	0.75	3,000,000	0	3,000,000	无
劳江永	其它	0.14	550,000	550,000	0	未知
王云法	其它	0.13	538,600	538,600	0	未知
霍惠贞	其它	0.13	530,000	-32,100	0	未知
欧阳玉婷	其它	0.12	496,581	496,581	0	未知
尹国忠	其它	0.12	485,400	485,400	0	未知
前十名无限售条件股东持股情况						
股东名称	持有无限售条件股份的数量	股份种类及数量				
创华投资发展有限公司	40,000,000	人民币普通股	40,000,000			
张利明	3,495,126	人民币普通股	3,495,126			
劳江永	550,000	人民币普通股	550,000			
王云法	538,600	人民币普通股	538,600			
霍惠贞	530,000	人民币普通股	530,000			
欧阳玉婷	496,581	人民币普通股	496,581			
尹国忠	485,400	人民币普通股	485,400			
周衡昌	467,593	人民币普通股	467,593			
殷健敏	457,411	人民币普通股	457,411			

刘利纯	390,000	人民币普通股	390,000
上述股东关联关系或一致行动的说明	港中旅华贸国际货运有限公司、中国旅行社总社有限公司及港旅商务公寓（广州）有限公司的实际控制人均为港中旅集团。除此之外公司未知前 10 名无限售条件股东之间存在其它关联关系，也未知是否属于《上市公司股东持股变动信息披露管理办法》规定的一致行动人。		

## 前十名有限售条件股东持股数量及限售条件

单位:股

序号	有限售条件股东名称	持有的有限售条件股份数量	有限售条件股份可上市交易情况		限售条件
			可上市交易时间	新增可上市交易股份数量	
1	港中旅华贸国际货运有限公司	234,000,000	2015 年 5 月 29 日	0	自本公司股票在上海证券交易所上市之日起三十六个月内，不转让或者委托他人管理其持有的本公司股份，也不由本公司收购该部分股份。
2	港旅商务公寓（广州）有限公司	3,000,000	2015 年 5 月 29 日	0	自本公司股票在上海证券交易所上市之日起三十六个月内，不转让或者委托他人管理其持有的本公司股份，也不由本公司收购该部分股份。
3	中国旅行社总社有限公司	3,000,000	2015 年 5 月 29 日	0	自本公司股票在上海证券交易所上市之日起三十六个月内，不转让或者委托他人管理其持有的本公司股份，也不由本公司收购该部分股份。
上述股东关联关系或一致行动人的说明			港中旅华贸国际货运有限公司、中国旅行社总社有限公司及港旅商务公寓（广州）有限公司的实际控制人均为港中旅集团。		

## 四、控股股东及实际控制人情况

## (一) 控股股东情况

## 1、法人

单位：元 币种：港元

名称	港中旅华贸国际货运有限公司
单位负责人或法定代表人	张逢春
成立日期	2009 年 6 月 3 日
注册资本	150,000,000
主要经营业务	投资控股
经营成果	2013 年净利润 2,356.96 万港元（未经审计，下同）
财务状况	2013 年总资产 34,714.50 万港元，净资产 28,765.94 万港元
现金流和未来发展战略	现金流入 731.02 万港元，未来发展仍以投资控股为主
报告期内控股和参股的其它境内外上市公司的股权情况	港中旅华贸国际货运有限公司除了本公司外未控股和参股其它境内外上市公司

## （二） 实际控制人情况

### 1、 法人

单位：万元 币种：人民币

名称	中国港中旅集团公司
单位负责人或法定代表人	张学武
成立日期	2006 年 9 月 4 日
注册资本	705,286.3
主要经营业务	经营管理国务院授权范围内的国有资产；旅游、钢铁、房地产开发经营及物流贸易的投资、管理；旅游景点、主题公园和度假村、高尔夫球会、旅游基础设施的建设、规划和经营管理；旅游信息服务；旅游商品的零售和批发；组织文化艺术交流；承办会议及展览；各类票务代理；广告业务制作、发布；饭店的投资和经营管理、受托管理、咨询；钢铁冶炼、钢材、氧气、焦炭的生产、销售；钢铁原材料的销售；房地产开发与经营；物业租赁、物业管理；国际国内货运代理；货物分包、仓储；技术开发、

	销售、服务、咨询；进出口业务。
经营成果	2013 年度港中旅集团实现营业收入 5,137,068 万元，实现净利润（不含少数股东损益）70,642 万元。
财务状况	2013 年 12 月 31 日末，港中旅集团的总资产 7,107,024 万元。
现金流和未来发展策略	2013 年度港中旅集团实现经营性现金流净 -120,384 万元。 通过两步走战略，使港中旅旅游主业发展规模和质量实现跨越式发展和提升，综合实力位居中国第一、成为亚洲第一、进入世界前五，在央企战略性结构调整中确保旅游主业第一位置，成为央企在全竞争领域的优秀代表，三大支柱产业协调发展，经济、社会效益相得益彰。
报告期内控股和参股的其它境内外上市公司的股权情况	2013 年末，控股香港中旅（0308）57.18%的股份。

## 2、报告期内实际控制人变更情况索引及日期

本报告期内公司控股股东及实际控制人没有发生变更。

## 3、公司与实际控制人之间的产权及控制关系的方框图



## 五、 其它持股在百分之十以上的法人股东

单位:元 币种:港元

法人股东名称	单位负责人或法定代表人	成立日期	组织机构代码	注册资本	主要经营业务或管理活动等情况
创华投资发展有限公司	祝兆荣	2010年7月22日	-	10,000	投资控股

## 第七节 董事、监事、高级管理人员和员工情况

### 一、持股变动及报酬情况

#### (一) 现任及报告期内离任董事、监事和高级管理人员持股变动及报酬情况

单位：股

姓名	职务	性别	年龄	任期起始日期	任期终止日期	年初持股数	年末持股数	年度内股份增减变动量	增减变动原因	报告期内从公司领取的应付报酬总额(万元)(税前)	报告期从股东单位获得的应付报酬总额(万元)
张震	董事长	男	49	2013年9月27日	2016年9月26日	0	0	0		0	注1
薄宝华	董事	男	53	2013年9月27日	2016年9月26日	0	0	0		0	注1
郑江	董事	男	43	2013年9月27日	2016年9月26日	0	0	0		0	注1
周叙清	董事 总经理	男	49	2013年9月27日	2016年9月26日	0	0	0		153	-
郭镇明	董事	男	57	2013年9月27日	2016年9月26日	0	0	0		104	-
汪家墩	董事	男	65	2013年9月27日	2016年9月26日	0	0	0		7	-
张登辉	独立董事	男	52	2013年9月27日	2016年9月26日	0	0	0		7	-
孟祥云	独立董事	女	39	2013年9月27日	2016年9月26日	0	0	0		7	-
邱进新	独立董事	男	42	2013年9月27日	2016年9月26日	0	0	0		7	-
王长乐	监事会 主席	男	58	2013年9月27日	2016年9月26日	0	0	0		0	注1

张宏芳	监事	女	44	2013年9月27日	2016年9月26日	0	0	0		0	注1
董伟中	职工监事	男	54	2013年9月27日	2016年9月26日	0	0	0		90	-
陈宇	常务副总经理	男	41	2013年9月27日	2016年9月26日	0	0	0		151	-
苗月冬	副总经理	男	51	2013年9月27日	2016年9月26日	0	0	0		141	-
蔡显忠	副总经理	男	45	2013年9月27日	2016年9月26日	0	0	0		115	-
陈卫星	副总经理	男	56	2013年9月27日	2016年9月26日	0	0	0		75	-
刘庆武	副总经理	男	41	2013年9月27日	2016年9月26日	0	0	0		60	
林世宽	财务总监、 董事会秘书	男	51	2013年9月27日	2016年9月26日	0	0	0		102	-
张逢春	董事长	男	48	2010年9月28日	2013年9月27日	0	0	0		0	注1
合计	-	-	-	-	-	0	0	0		1,019	-

注1、因控股股东的上级单位尚未完成 2013 年度业绩考核及薪酬结算，从股东单位获得的报酬无法披露。

### 现任董事简历:

**张震:** 张先生于1982年12月参加工作，历任唐山国丰钢铁有限公司炼铁厂副厂长、炼钢厂第一副厂长、炼铁厂厂长。唐山渤海工业(集团)有限公司总经理，唐山银丰钢铁有限公司、唐山银丰烧结有限公司总经理，唐山新丰钢铁有限公司总经理。唐山国丰钢铁有限公司副董事长、总经理。现任港中旅集团副总经理、本公司董事长、唐山国丰钢铁有限公司董事长等职务。

**薄宝华:** 薄先生于1977年9月参加工作，历任国务院侨办《侨务工作研究》编辑部干部、国务院侨办政研室干部、副处级调研员；国务院侨办国内司经济科技处处长；国务院侨办经济科技司副司长；中国中旅(集团)公司副总经理兼中国旅行社总社总经理；中国中旅(集团)公司副总经理；香港中旅国际投资有限公司副总经理等职务。现任集团总经理助理兼企业发展管理部总经理、中国旅行社总社有限公司董事长职务。

**郑江:** 郑先生于1993年参加工作，历任国务院侨务办公室经济科技司副主任科员，香港中旅经



济开发有限公司副经理、经理、助理总经理（主持工作）、副总经理（主持工作），港中旅集团企业管理部、财务部副总经理、总经理等职务。现任港中旅集团副总会计师兼财务部总经理，唐山国丰董事等职务。

**周叙清：**周先生于1987年参加工作，历任国务院侨务办公室秘书行政司科员，香港中旅集团财务部财务经理，华贸有限财务总监、常务副总经理兼财务总监、党委副书记兼总经理、成昌有限董事。现任本公司董事、总经理。

**郭镇明：**郭先生于1976年2月参加工作，历任福建省中国旅行社副科长、副总经理，港中货总经理，华贸有限董事长等职务、华贸物流常务副总。现任本公司董事、港中旅华贸国际货运有限公司董事。

**汪家璈：**汪先生于1968年参加工作，历任上海港务局业务处、集装箱处、调度处处长，上海市人民政府侨务办公室经济处处长，华建公司总经理，华贸有限总经理等职务、成昌有限董事等职务。现任本公司董事。

**张登辉：**张先生于1982年参加工作，历任上海海运集团公司客轮公司副总经理，中海集团中海客轮有限公司副总经理，中海集团运输部总经理，中海集团总公司总经理助理兼总船长等职务。现任本公司独立董事、中国海运（集团）总公司总经理助理兼总船长职务。

**孟祥云：**孟女士于1999年参加工作，历任上海众华沪银会计师事务所审计经理，上工申贝（集团）股份有限公司财务总监等职务。现任本公司独立董事、宝钢集团有限公司首席会计师。

**邱进新：**邱先生于1995年参加工作，历任于对外贸易经济合作部经贸政策和发展司、条约法律司，香港中国企业协会综合事务部总监等职务。现任本公司独立董事、金杜律师事务所合伙人、中国国际经济贸易仲裁委员会仲裁员、华南国际经济贸易仲裁委员会（深圳国际仲裁院）、香港湖北联谊会有限公司理事。

#### **现任监事简历：**

**王长乐：**王先生于1974年参加工作，历任香港中旅（集团）有限公司财务部总经理；深圳世界之窗有限公司常务副总经理、党委副书记、财务总监；港中旅（珠海）海洋温泉有限公司董事、总裁等职务。现任中国港中旅集团公司审计部总经理职务。

**张宏芳：**张女士于1993年参加工作，历任中旅经济开发副总经理，香港中旅酒店管理有限公司副总经理，南京国际大酒店有限公司总经理，港中旅集团战略投资部副总经理等职务。现任本公司监事、港中旅集团企业发展管理部副总经理、港中旅维景国际酒店管理有限公司董事、香港中旅维景国际酒店管理有限公司董事等职务。

**董伟中：**董先生于1977年参加工作，历任上海市文化局、上海对外文化交流公司常务副总经理，锦海捷亚国际货运有限公司部门经理，华贸有限副总经理、成昌有限董事。等职务。现任本公司监事。

**现任高级管理人员简历:**

**陈宇:** 陈先生于 1997 年参加工作, 历任江苏恒通国际货运有限公司总经理助理, 中远空运江苏公司总经理助理, 中海环球空运南京分公司总经理, 华贸有限副总经理、成昌有限董事、本公司副总经理、常务副总经理等职务。

**苗月冬:** 苗先生于 1983 年参加工作, 历任国务院侨务办公室台湾事务办公室工作人员, 港中旅集团总经理办公室经理, 香港中旅科技有限公司助理总经理, 香港中旅贸易有限公司总经理, 华贸有限副总经理, 本公司董事、副总经理等职务。

**蔡显忠:** 蔡先生于 1990 年参加工作, 历任香港益丰船务企业有限公司高级船员, 锦海捷亚国际货运有限公司海运部经理, 华贸有限副总经理、成昌有限董事、本公司副总经理等职务。

**陈卫星:** 陈先生于 1976 年参加工作, 历任上海市装卸储运总公司计算中心主管, 上海市农工商集团计算中心主管, 上海锦海捷亚国际货运有限公司信息技术部经理, 华贸有限信息技术部经理、副总经理、本公司副总经理等职务。

**刘庆武:** 刘先生于 1984 年参加工作, 历任大通空运(中国)有限公司青岛分公司经理、大连分公司经理、北京公司出口部经理, 立邦公司北京、大连、青岛首席代表, 副总经理, 市场部经理; 智傲物流北方区董事总经理, 项目物流大中国区董事总经理, 本公司副总经理等职务。

**林世宽:** 林先生于 1982 年参加工作, 历任广东省商业厅财会处科员, 粤海企业(集团)有限公司财务部副总经理, 港中货财务总监、董事, 华贸有限董事、本公司财务总监、董事会秘书等职务。

**离任董事简历:**

**张逢春:** 张先生于 1987 年参加工作, 历任国务院侨务办公室行政司财务处处长, 港中投董事局执行董事, 华贸有限董事, 香港中旅金融投资有限公司董事总经理, 港中旅财务有限公司董事长, 焦作市商业银行董事长等职务。现任港中旅集团总会计师等职务。

**(二) 董事、监事、高级管理人员报告期内被授予的股权激励情况**

单位: 万股

姓名	职务	期初持有股票期权数量	报告期新授予股票期权数量	报告期内可行权股份	报告期股票期权行权股份	股票期权行权价格(元)	期末持有股票期权数量	报告期末市价(元)
张震	董事长	0	40	0	0	6.25	40	10.92
周叙清	董事、总经理	0	60	0	0	6.25	60	10.92
郭镇明	董事	0	36	0	0	6.25	36	10.92
苗月冬	副总经理	0	60	0	0	6.25	60	10.92
陈宇	常务副总经理	0	68	0	0	6.25	68	10.92
蔡显忠	副总经理	0	55	0	0	6.25	55	10.92
陈卫星	副总经理	0	40	0	0	6.25	40	10.92

刘庆武	副总经理	0	40	0	0	6.25	40	10.92
合计	/	0	399	0	0	6.25	399	10.92

## 二、 现任及报告期内离任董事、监事和高级管理人员的任职情况

### (一) 在股东单位任职情况

任职人员姓名	股东单位名称	在股东单位担任的职务	任期起始日期	任期终止日期
张逢春	中国港中旅集团公司/香港中旅(集团)有限公司	总会计师	2000年7月25日	至今
张逢春	香港中旅国际投资有限公司	执行董事	2000年6月21日	至今
张逢春	香港中旅保险顾问有限公司	董事长	2000年12月31日	至今
张逢春	香港中旅置业有限公司	董事	2000年4月28日	至今
张逢春	香港中旅金融投资有限公司	董事	1999年9月7日	至今
张逢春	香港中旅钢铁有限公司	董事	2004年4月15日	至今
张逢春	中国国丰集团有限公司	董事	2006年1月17日	至今
张逢春	唐山国丰钢铁有限公司	董事	2006年1月17日	至今
张逢春	中旅网络有限公司	董事	2000年3月7日	至今
张逢春	Able Keen Management Ltd	董事	2004年4月2日	至今
张逢春	港中旅华贸国际货运有限公司	董事	2009年6月3日	至今
张逢春	港中旅财务有限公司	董事长	2012年6月20日	至今
张逢春	焦作市商业银行	董事长	2012年12月31日	至今
张逢春	香港中旅金融投资有限公司	总经理	2012年12月20日	至今
张逢春	CTS LOGISTICS CORPORATION	董事	2011年6月3日	至今
张震	中国港中旅集团公司/香港中旅(集团)有限公司	副总经理	2011年2月16日	至今
张震	中国国丰集团有限公司	董事	2004年5月3日	至今
张震	香港中旅钢铁有限公司	董事	2011年8月2日	至今
张震	唐山国丰钢铁有限公司	董事长	2010年7月3日	至今
张震	唐山维景国际大酒店有限公司	董事长	2011年1月12日	至今
张震	港中旅恒通冷轧技术有限公司	董事长	2012年10月10日	至今
薄宝华	中国港中旅集团公司/香港中旅(集团)有限公司	总经理助理	2011年12月1日	至今
薄宝华	中国港中旅集团公司/香港中旅(集团)有限公司	企业发展管理部总经理	2011年12月1日	至今
薄宝华	中国旅行社总社有限公司	董事长	2011年12月1日	至今

薄宝华	Best Known Trading Limited	董事	2012年5月22日	至今
薄宝华	Bonus Smart Enterprises Limited	董事	2009年4月30日	至今
薄宝华	陕西渭河發電有限公司	董事	2009年7月6日	至今
郑江	中国港中旅集团公司/香港中旅(集团)有限公司	副总会计师	2012年12月20日	至今
郑江	中国港中旅集团公司/香港中旅(集团)有限公司	财务部总经理	2010年4月2日	至今
郑江	港中旅华贸国际物流股份有限公司	监事会主席	2010年9月28日	至今
郑江	CTS LOGISTICS CORPORATION	董事	2007年10月8日	至今
郑江	深圳市港中旅信息咨询有限公司	执行董事	2011年3月1日	至今
郑江	南京维景国际大酒店有限公司	监事	2008年3月26日	至今
郑江	唐山国丰钢铁有限公司	董事	2006年1月17日	至今
郑江	中国国丰集团有限公司	董事	2006年1月17日	至今
郑江	香港中旅钢铁有限公司	董事	2006年1月17日	至今
郑江	Auto Fortunes Limited	董事	2006年9月1日	至今
郑江	Beldon Investments Limited	董事	2006年9月1日	至今
郑江	香港中旅金融投资有限公司	董事	2000年5月30日	至今
郑江	香港中旅协记货仓有限公司	董事	2010年12月30日	至今
郑江	中旅震宇科技有限公司	董事	2010年12月30日	至今
郑江	东联国际投资有限公司	董事	2006年8月3日	至今
郑江	Foden International Limited	董事	2006年9月1日	至今
郑江	Profit Watch Limited	董事	2006年9月1日	至今
郑江	Ruskin Overseas Ltd.	董事	2006年9月1日	至今
郑江	银木国际有限公司	董事	2006年9月1日	至今
郑江	千鹏有限公司	董事	2010年12月30日	至今
郑江	Wyman International Limited	董事	2006年9月1日	至今
郑江	香港中旅维景国际酒店管理有限公司	董事	2006年6月20日	至今
郑江	港中旅维景国际酒店管理有限公司	董事	2006年8月4日	至今
郑江	港中旅(珠海)咨询服务有限公司	董事	2007年5月25日	至今
郑江	港中旅(中国)投资有限公司	董事	2007年3月28日	至今
郑江	Common Well Ltd	董事	2012年9月21日	至今
王长乐	中国港中旅集团公司/香港中旅(集团)有限公司	审计部总经理	2009年4月1日	至今
王长乐	香港中旅国际投资有限公司	审计部总经理	2010年1月1日	至今
张宏芳	中国港中旅集团公司/香港中旅(集团)有限公司	企业发展管理部副总经理	2010年1月18日	至今

张宏芳	港中旅华贸国际物流股份有限公司	监事	2010年9月28日	至今
张宏芳	港中旅维景国际酒店管理有限公司	董事	2006年8月4日	至今
张宏芳	香港中旅维景国际酒店管理有限公司	董事	2006年6月20日	至今
张宏芳	港中旅（信阳）鸡公山文化发展有限公司	董事	2010年10月21日	至今
张宏芳	Noteman Investments Limited	董事	2010年6月11日	至今
张宏芳	Elmwood Properties Limited	董事	2007年5月25日	至今
郭镇明	港中旅华贸国际货运有限公司	董事	2009年6月3日	至今

## （二）在其它单位任职情况

任职人员姓名	其它单位名称	在其它单位担任的职务	任期起始日期	任期终止日期
汪家璇	成昌有限	董事	2009年4月15日	至今
周叙清	成昌有限	董事	2009年4月15日	至今
陈宇	成昌有限	董事	2009年4月15日	至今
蔡显忠	成昌有限	董事	2009年4月15日	至今
董伟中	成昌有限	董事	2009年4月15日	至今
孟祥云	宝钢集团有限公司	首席会计师	2009年10月1日	至今
张登辉	中海集团总公司	总经理助理兼总船长	2006年8月30日	至今
邱进新	中国国际经济贸易仲裁委员会	仲裁员	2008年5月	至今
邱进新	华南国际经济贸易仲裁委员会（深圳国际仲裁院）	仲裁员	2012年12月	至今
邱进新	香港湖北联谊会有限公司	理事	2012年11月	至今
邱进新	金杜律师事务所	合伙人	2012年4月	至今

## 三、董事、监事、高级管理人员报酬情况

董事、监事、高级管理人员报酬的决策程序	由本公司薪酬与考核委员会提出，根据涉及人员范围报董事会或股东大会审核通过。
董事、监事、高级管理人员报酬确定依据	依据公司薪酬管理办法，依据“按岗定薪、按绩取酬”的薪酬原则，个人报酬与公司经营业绩及个人绩效紧密挂钩。
董事、监事和高级管理人员报酬的应付报酬情况	公司已支付董事、监事、高级管理人员薪酬情况见持股变动及报酬情况表，实际发放的金额与披露金额相符。
报告期末全体董事、监事	报告期内公司董事、监事及高级管理人员应付报酬合计 1,019 万元。

和高级管理人员实际获得的报酬合计	
------------------	--

#### 四、 公司董事、监事、高级管理人员变动情况

姓名	担任的职务	变动情形	变动原因
张逢春	董事长	离任	公司第二届董事会换届
苗月冬	董事	离任	公司第二届董事会换届
张震	副董事长	离任	公司第二届董事会换届
张震	董事长	聘任	2013 年度第一次临时股东大会经审议选举张震先生为公司第二届董事会董事，第二届董事会第一次会议经审议选举张震先生为公司董事长。
郭镇明	董事、常务副总经理	离任	董事会经审议同意郭镇明先生辞去公司常务副总经理的职务
薄宝华	董事	聘任	2013 年度第一次临时股东大会经审议选举薄宝华先生为公司第二届董事会董事
郑江	董事	聘任	2013 年度第一次临时股东大会经审议选举郑江先生为公司第二届董事会董事
郑江	监事会主席	离任	公司第二届监事会换届
王长乐	监事会主席	聘任	2013 年度第一次临时股东大会经审议选举王长乐先生为公司第二届监事会主席
陈宇	常务副总经理	聘任	董事会经审议同意聘任陈宇先生为常务副总经理
刘庆武	副总经理	聘任	董事会经审议同意聘任刘庆武先生为公司副总经理

#### 五、 公司核心技术团队或关键技术人员情况

报告期内公司核心技术团队或关键技术人员未发生变化。

#### 六、 母公司和主要子公司的员工情况

##### (一) 员工情况

母公司在职员工的数量	1,517
主要子公司在职员工的数量	972
在职员工的数量合计	2,489

母公司及主要子公司需承担费用的离退休职工人数	0
<b>专业构成</b>	
专业构成类别	专业构成人数
技术人员	1,671
操作人员	383
管理人员	435
合计	2,489
<b>教育程度</b>	
教育程度类别	数量（人）
研究生及以上	80
本科	723
专科	1,097
专科以下	589
合计	2,489

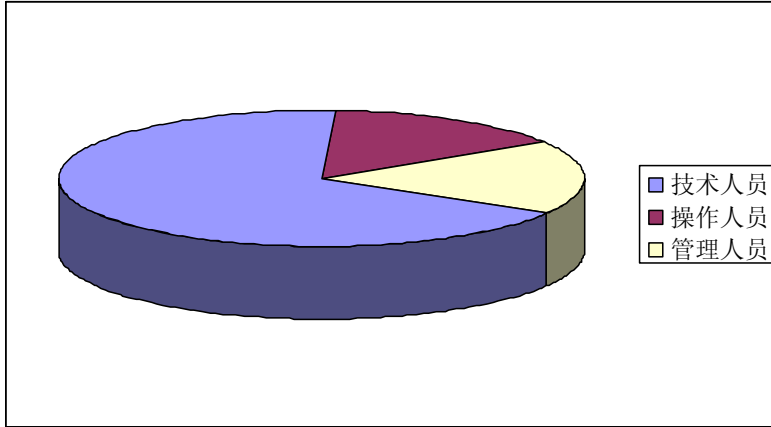
## （二）薪酬政策

公司薪酬激励体系遵循为岗位付薪、为能力付薪、为业绩付薪原则，员工薪酬与市场薪酬水平、公司业绩、个人绩效紧密挂钩，形成了市场化、规范化和合理化的科学有效的员工薪酬激励约束体系，培养、吸引、激励和留住优秀员工。

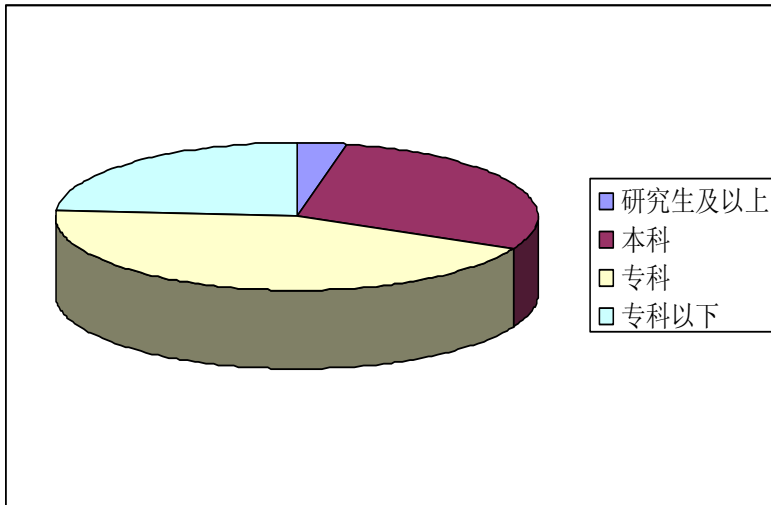
## （三）培训计划

公司培训主要采取中高层人员外训、基础操作人员内训的培训宗旨和策略。注重培训的实际效果。通过多层次、多渠道、多方位的培训体系，努力提高员工的专业素质及管理人員的管理技能。主要培训形式包括：入职培训、岗位培训、技能培训、管理培训及参加讲座、论坛等多种形式。

## （四）专业构成统计图



(五) 教育程度统计图



(六) 劳务外包情况

报告期内公司无劳务外包情况。



## 第八节 公司治理

### 一、公司治理及内幕知情人登记管理等相关情况说明

公司严格按照《公司法》、《证券法》、《公司章程》及中国证监会有关法律法规的要求和《上海证券交易所股票上市规则》等的相关要求，不断完善公司法人治理结构，规范公司运作。报告期内，董事会审议通过《高级管理人员薪酬管理办法》、《内部控制管理手册》、《发展战略和规划管理办法》、《股票期权激励计划》、以及《股票期权激励计划激励对象绩效考核办法》等公司治理制度，并对《投资管理制度》中投资权限、《子公司管理制度》中人事任免权限进行了修订，股东大会审议通过《关于修订公司章程的议案》，对公司章程中累积投票制度等进行了明确和完善，使公司治理更加规范和高效。

(一) 关于股东与股东大会：公司严格按照《公司章程》、《股东大会议事规则》的要求召集、召开股东大会，公司能维护所有股东，尤其是中小股东的平等地位及合法权益，确保能够充分享有和行使自己的权利。报告期内公司共召开了 1 次年度股东大会和 1 次临时股东大会。会议召集、召开及表决程序均符合有关法律法规。

(二) 关于控股股东与上市公司：公司具有独立自主的经营能力，相对于控股股东在业务、人员、资产、机构、财务方面完全独立。报告期内，公司及时充分披露与控股股东的关联交易，不存在控股股东侵占和损害上市公司及其它股东利益的行为。

(三) 关于董事与董事会：公司第一届董事会经过三年的运作于 2013 年 9 月 27 日届满。2013 年 9 月 27 日，华贸物流召开 2013 年度第一次临时股东大会。会议经累积投票表决，选举公司第二届董事会董事成员 9 名，其中独立董事 3 名，独立董事均由会计、法律、战略管理等方面的专业人士担任，在同日召开的华贸物流第二届董事会第一次会议上，张震先生被选举为公司董事长。报告期内董事会共召开 9 次会议，公司所有董事均能按照《公司章程》及《董事会议事规则》所赋予的职责，诚信谨慎、勤勉尽责，对每项提案进行认真了解与审议，有效地保证了董事会决策的科学性和有效性。董事会下设战略委员会、审计委员会、提名委员会和薪酬与考核委员会，各委员会分工明确，权责分明，运作有效。

(四) 关于监事和监事会：2013 年公司完成第二届监事会换届工作。2013 年 9 月 27 日，华贸物流召开 2013 年度第一次临时股东大会。会议经累积投票表决，选举王长乐先生、张宏芳女士为公司监事，经公司职工代表大会审议，选举董伟中先生为公司第二届监事会职工监事。本着对股东负责的精神，公司监事认真履行职责，对公司财务以及董事、高级管理人员履行职责进行检查监督。报告期内，公司共召开了 8 次监事会会议。

(五) 关于信息披露与透明度：公司严格按照法律、法规、《公司章程》和《上海证券交易所

所股票上市规则》，以及公司信息披露制度的规定，及时、真实、准确、完整地进行信息披露，并确保所有股东、投资者有平等的机会及时获得信息。报告期内完成定期报告披露 4 次，临时公告披露 50 次，对公司股东大会、董事会以及监事会的决议以及重大事项等均及时进行了公告。

(六) 关于内幕信息知情人及外部信息使用人管理制度的建立健全情况：第一届董事会第十四次会议审议通过了公司的《内幕信息知情人登记管理制度》。报告期内，公司董事、监事、高级管理人员及相关内幕信息知情人能够切实履行保密义务，因披露需要而掌握内幕信息的知情人士已签订了“内幕信息知情人承诺函”。

总之，公司治理结构完善，符合《公司法》和中国证监会有关制度文件的要求。鉴于公司治理是一项长期、持续的任务，公司将会与时俱进，严格按照相关法律法规以及规范性文件的要求，不断改进和完善公司治理水平，提升绩效，维护中小股东利益，保障和促进公司健康、稳步、持续发展。

## 二、股东大会情况简介

会议届次	召开日期	会议议案名称	决议情况
2012 年度股东大会	2013 年 6 月 20 日	审议以下议案： (一) 《公司 2012 年度董事会工作报告》； (二) 审议《公司 2012 年度监事会工作报告》； (三) 审议《公司 2012 年度财务决算报告》； (四) 审议《关于 2013 年度财务预算方案的议案》； (五) 审议《关于 2013 年变更公司外部审计机构的议案》； (六) 审议《2012 年度利润分配预案》； (七) 审议《关于 2013 年度日常关联交易的议案》； (八) 审议《关于公司为深圳港中旅供应链贸易有限公司向招商银行申请增加授信额度提供担保的议案》； (九) 审议《关于公司为深圳港中旅供应链贸易有限公司向南洋商业银行（中国）有限公司深圳分行申请授信额度提供担保的议案》； (十) 审议《关于继续获得法国巴黎银行授信的议案》； (十一) 审议《关于深圳港中旅供应链贸易有限公司为无锡港中旅供应链管理有限公司向招商银行申请授信额度提供担保的议案》； (十二) 审议《关于与港中旅财务有限公司签署<金融服务框架协议>的议案》； (十三) 审议《关于与港中旅国际担保有限公司签署<担保与反	审议通过 以上议案

		<p>担保框架协议&gt;的议案》;</p> <p>(十四) 审议《关于修订&lt;子公司管理制度&gt;中人事任免权限的议案》;</p> <p>(十五) 审议《关于注册发行短期融资券的议案》;</p> <p>(十六) 审议《关于继续向星展银行申请综合授信额度的议案》;</p> <p>(十七) 分项审议《关于&lt;港中旅华贸国际物流股份有限公司股票期权激励计划(草案修订稿)&gt;的议案》;</p> <p>17.1 股票期权激励计划所涉及的标的股票种类、来源和数量;</p> <p>17.2 激励对象的确立依据和范围;</p> <p>17.3 股票期权授予数量的确定与分配;</p> <p>17.4 股票期权激励计划的有效期、标的股票禁售期;</p> <p>17.5 激励对象获授权益、行权的条件;</p> <p>17.6 股票期权的行权价格及行权价格的确定方法;</p> <p>17.7 股票期权数量和行权价格的调整方法和程序;</p> <p>17.8 股票期权激励计划的变更、终止;</p> <p>17.9 公司与激励对象的权利义务;</p> <p>(十八) 审议《关于&lt;港中旅华贸国际物流股份有限公司股票期权激励计划激励对象绩效考核办法&gt;的议案》;</p> <p>(十九) 审议《关于提请股东大会授权董事会办理公司股票期权计划相关事项的议案》。</p>	
2013 年第一次临时股东大会	2012 年 9 月 27 日	<p>审议以下议案</p> <p>(一)《关于公司为下属控股公司华贸物流(香港)有限公司提供担保的议案》</p> <p>(二)《关于向星展银行申请综合授信用途变更的议案》</p> <p>(三)《关于公司继续为深圳港中旅供应链贸易有限公司向建设银行申请授信额度提供担保的议案》</p> <p>(四)《关于公司继续为深圳港中旅供应链贸易有限公司向招商银行申请授信额度提供担保的议案》</p> <p>(五)《关于公司为香港中旅物流贸易有限公司向中国建设银行(亚洲)申请授信额度提供担保的议案》</p> <p>(六)《关于修订公司章程的议案》</p> <p>(七)《关于董事会换届选举提名人选的提案》</p> <p>(八)《关于监事会换届选举提名人选的提案》</p>	审议通过以上议案

查询索引:

2013 年 6 月 22 日上交所网站 [www.sse.com.cn](http://www.sse.com.cn) 以及《中国证券报》、《上海证券报》、《证券时报》、《证券日报》披露《港中旅华贸国际物流股份有限公司 2012 年度股东大会决议公告》。

2013 年 9 月 28 日上交所网站 [www.sse.com.cn](http://www.sse.com.cn) 以及《中国证券报》、《上海证券报》、《证券时报》、《证券日报》披露《港中旅华贸国际物流股份有限公司 2013 年第一次临时股东大会决议公告》。

### 三、董事履行职责情况

#### (一) 董事参加董事会和股东大会的情况

董事姓名	是否独立董事	参加董事会情况						参加股东大会情况
		本年应参加董事会次数	亲自出席次数	以通讯方式参加次数	委托出席次数	缺席次数	是否连续两次未亲自参加会议	出席股东大会的次数
张震	否	9	9	6	0	0	否	1
薄宝华	否	2	2	1	0	0	否	0
郑江	否	2	2	1	0	0	否	1
周叙清	否	9	9	6	0	0	否	2
郭镇明	否	9	9	6	0	0	否	2
汪家璈	否	9	9	6	0	0	否	1
张登辉	是	9	9	6	0	0	否	0
孟祥云	是	9	9	6	0	0	否	2
邱进新	是	9	9	6	0	0	否	1
张逢春	否	7	7	5	0	0	否	1
苗月冬	否	7	7	5	0	0	否	1

年内召开董事会会议次数	9
其中：现场会议次数	3
通讯方式召开会议次数	6
现场结合通讯方式召开会议次数	0

## **(二) 独立董事对公司有关事项提出异议的情况**

报告期内，公司独立董事对本年度的董事会议案及其它非董事会议案均表决通过。

## **四、董事会下设专门委员会在报告期内履行职责时所提出的重要意见和建议**

报告期内，公司董事会战略委员会、审计委员会、提名委员会和薪酬与考核委员会各司其职，按照各自的工作细则积极开展工作。

1、 审计委员会：报告期内共召开 5 次会议，履行审核公司的财务信息。认真落实有关定期报告编制规定的程序和要求，做好审计工作安排，在年审会计师审计过程中与其保持良好沟通，督促审计师在工作质量的前提下按照约定时限提交审计报告。

2、 提名委员：报告期内会召开 3 次会议，对新任董事候选人、高级管理人员的任职资格、专业背景、履职经历等进行审查，并向董事会出具明确意见，确保董事调整的顺利完成。

3、 薪酬与考核委员会：报告期内召开 2 次会议，认真研究并审查了公司薪酬管理制度、薪酬政策与方案，监督薪酬方案的实施，起草制定了《港中旅华贸国际物流股份有限公司股票期权激励计划（草案）》、《港中旅华贸国际物流股份有限公司股票期权激励计划激励对象绩效考核办法》。

## **五、监事会发现公司存在风险的说明**

报告期内，公司监事会对报告期内的监督事项无异议。

## **六、公司就其与控股股东在业务、人员、资产、机构、财务等方面存在的不能保证独立性、不能保持自主经营能力的情况说明**

公司具有独立自主的经营能力，在业务、人员、资产、机构、财务方面具有完全的独立性。

## **因股份化改造、行业特点、国家政策、收购兼并等原因存在同业竞争的，公司相应的解决措施、工作进度及后续工作计划**

公司实质控制人港中旅集团以及公司股东港中旅华贸国际货运有限公司、创华投资发展有限公司为避免与公司的同业竞争，在公司首次公开发行时做出以下承诺：

"承诺人及承诺人控制的企业不以任何形式直接或间接从事与本公司主营业务或者主营产品相竞争或者构成竞争威胁的业务活动，包括不投资、收购、兼并与本公司主营业务或者主要产品相同或者相似的公司、企业或者其它经济组织。"

## **七、报告期内对高级管理人员的考评机制，以及激励机制的建立、实施情况**

2013 年针对高级管理人员的薪酬和激励机制，公司聘请了怡安翰威特作为咨询公司并完成了对高管薪酬体系、激励机制进行市场对标及分析，在 2013 年第一届第二十五次董事会经审议通过《关于高级管理人员薪酬管理办法的议案》对原有体系进行优化和完善。

## 第九节 内部控制

### 一、内部控制责任声明及内部控制制度建设情况

#### (一) 内部控制责任声明

董事会对公司内部控制的建立健全、有效实施及其检查监督负责。监事会对董事会建立和实施内部控制进行监督。

公司董事会、监事会及董事、监事、高级管理人员保证本报告内容不存在任何虚假记载、误导性陈述或重大遗漏，并对报告内容的真实性、准确性和完整性承担个别及连带法律责任。

#### (二) 内部控制制度建设情况

内部控制建设作为一项长期系统性地工程，并非一蹴而就，需要根据管治、营运环境变化不断完善和深化，以实现组织目标和公司利益最大化。华贸物流作为央企控股的子公司一直重视公司治理，在公司登陆我国资本市场后，建立了不断完善内控体系的保障机制。公司董事会在公司上市后多次要求高管层汇报全面风险评估和内控建设情况，全面负责、主导公司内部控制的建立健全和有效实施，监事会对董事会建立与实施内部控制进行监督。董事会审计委员会全面负责审查公司内部控制，监督内部控制的有效实施和内部控制自我评价情况，协调内部控制的外部审计及其他相关事宜，高管层负责执行和落实，并向董事会汇报和负责。

为了使内部控制融入公司经营管理活动之中，并且得到有效地实施和执行，公司成立了内控领导小组和内控工作小组。公司董事长直接挂帅全面负责内部控制体系建设的领导和决策；内控工作小组负责牵头落实推进内控实施方案，组织公司各职能部门、各子公司开展内控体系建设和自我评价工作。公司职能部门和各子公司全面贯彻执行内部控制体系，明确内部控制建设的责任人，切实保证公司各层面内部控制建设的组织、领导和具体施行。

公司管理层和内控工作小组充分与咨询公司交流，听取专家的建议，按照“全面规划、分步实施、重点业务先行”的策略和工作思路，以公司总部、重要子公司、涵盖全部业务为主要实施对象，突出重点，对实施公司整体和业务层面内部控制进行梳理、穿行测试、部门访谈、现场调研、评价和完善，编制内控手册，然后在全部分、子公司，空运、海运、工程物流、供应链贸易、仓储等五大业务进行推广应用，全面实施新的内部控制规范和体系。

公司在内部控制制度建设方面，对照《企业内部控制基本规范》及相关规定，持续完善内控制度体系，已完成财务报告相关的内控建设，并兼顾非财务报告内部控制，形成一套符合公司管理需要的《内部控制管理手册》。《内部控制管理手册》涵盖了公司经营管理活动各主要流程，并按《企业内部控制基本规范》及相关规定新增、修订了公司部分内控管理制度。公司将继续深入开展内部控制体系的完善和推广落实工作，对自我评价过程中发现的一般缺陷将持续进行整改，及时维护、更新、健全内部控制体系，规范内部控制制度、流程的执行，强化内部

控制监督检查，促进公司健康、可持续发展。

公司报告期内未发现内部控制重大缺陷及重要缺陷，公司第二届董事会第四次会议审议通过《港中旅华贸国际物流股份有限公司 2013 年度内部控制评价报告》，详见 2014 年 4 月 19 日在上海证券交易所网站([www.sse.com.cn](http://www.sse.com.cn))披露的相关公告。

## 二、 内部控制审计报告的相关情况说明

大华会计师事务所(特殊普通合伙)对公司内部控制进行了审计，并出具了标准无保留意见的《内部控制审计报告》。《内部控制审计报告》详见 2014 年 4 月 19 日在上海证券交易所网站([www.sse.com.cn](http://www.sse.com.cn))披露的相关公告。

## 三、 年度报告重大差错责任追究制度及相关执行情况说明

为进一步加强定期报告编制与披露事务的管理，公司制定了《信息披露事务管理制度》，保证披露信息的准确性、真实性、及时性和完整性。公司设立了披露事务管理的常设机构和指定专人负责信息披露。

报告期内公司未发生重大会计差错更正、重大遗漏信息补充以及业绩预告修正等情况。



## 第十节 财务会计报告

公司年度财务报告已经注册会计师审计，并出具了标准无保留意见的审计报告。

### 一、 审计报告

大华审字[2014] 001695号

#### 港中旅华贸国际物流股份有限公司全体股东：

我们审计了后附的 港中旅华贸国际物流股份有限公司(以下简称“华贸物流”)的财务报表，包括 2013 年 12 月 31 日的合并及母公司的资产负债表，2013 年度的合并及母公司的利润表、合并及母公司的现金流量表、合并及母公司的所有者权益变动表，以及财务报表附注。

#### 一、管理层对财务报表的责任

编制和公允列报财务报表是华贸物流管理层的责任，这种责任包括：（1）按照企业会计准则的规定编制财务报表，并使其实现公允反映；（2）设计、执行和维护必要的内部控制，以使财务报表不存在由于舞弊或错误导致的重大错报。

#### 二、注册会计师的责任

我们的责任是在执行审计工作的基础上对财务报表发表审计意见。我们按照中国注册会计师审计准则的规定执行了审计工作。中国注册会计师审计准则要求我们遵守职业道德守则，计划和执行审计工作以对财务报表是否不存在重大错报获取合理保证。

审计工作涉及实施审计程序，以获取有关财务报表金额和披露的审计证据。选择的审计程序取决于注册会计师的判断，包括对由于舞弊或错误导致的财务报表重大错报风险的评估。在进行风险评估时，注册会计师考虑与财务报表编制和公允列报相关的内部控制，以设计恰当的审计程序。审计工作还包括评价管理层选用会计政策的恰当性和作出会计估计的合理性，以及评价财务报表的总体列报。

我们相信，我们获取的审计证据是充分、适当的，为发表审计意见提供了基础。

#### 三、审计意见

我们认为，华贸物流的财务报表在所有重大方面按照企业会计准则的规定编制，公允反映了华贸物流 2013 年 12 月 31 日合并及母公司的财务状况以及 2013 年度合并及母公司的经营成果和现金流量。

大华会计师事务所(特殊普通合伙)

中国注册会计师：周龙

中国 北京

中国注册会计师：敖都吉雅

二〇一四年四月十七日

## 二、 财务报表

## 合并资产负债表

2013 年 12 月 31 日

编制单位:港中旅华贸国际物流股份有限公司

单位:元 币种:人民币

项目	附注	期末余额	年初余额
<b>流动资产:</b>			
货币资金		609,786,934.79	698,465,562.20
结算备付金			
拆出资金			
交易性金融资产			
应收票据		20,457,034.34	8,248,614.45
应收账款		1,150,540,315.96	1,096,853,524.19
预付款项		633,784,234.22	452,845,063.87
应收保费			
应收分保账款			
应收分保合同准备			
应收利息			
应收股利			
其他应收款		83,974,895.80	88,505,709.56
买入返售金融资产			
存货		59,373,888.17	66,877,431.04
一年内到期的非流			
其他流动资产		19,509,411.22	19,685,154.51
流动资产合计		2,577,426,714.50	2,431,481,059.82
<b>非流动资产:</b>			
发放委托贷款及垫			
可供出售金融资产			
持有至到期投资			
长期应收款			
长期股权投资			
投资性房地产			
固定资产		107,757,422.18	108,982,532.31
在建工程		93,394,929.98	68,262,723.78
工程物资			
固定资产清理			
生产性生物资产			
油气资产			
无形资产		118,987,474.62	121,294,001.69
开发支出			
商誉			
长期待摊费用		9,353,464.34	6,872,397.44
递延所得税资产		8,863,773.20	8,470,528.71
其他非流动资产			
非流动资产合计		338,357,064.32	313,882,183.93
资产总计		2,915,783,778.82	2,745,363,243.75
<b>流动负债:</b>			
短期借款		616,924,327.04	387,278,205.33

向中央银行借款			
吸收存款及同业存			
拆入资金			
交易性金融负债			
应付票据		118,344,112.00	208,230,000.00
应付账款		606,986,315.10	637,725,833.68
预收款项		153,367,615.69	190,196,716.70
卖出回购金融资产			
应付手续费及佣金			
应付职工薪酬		39,299,913.30	38,695,723.35
应交税费		27,414,775.42	11,718,656.71
应付利息		1,076,391.31	916,465.79
应付股利		22,212,949.80	483,634.60
其他应付款		36,842,593.61	26,378,118.73
应付分保账款			
保险合同准备金			
代理买卖证券款			
代理承销证券款			
一年内到期的非流			
其他流动负债			
流动负债合计		1,622,468,993.27	1,501,623,354.89
<b>非流动负债：</b>			
长期借款			
应付债券			
长期应付款			
专项应付款			
预计负债			
递延所得税负债		2,745,202.59	2,773,747.51
其他非流动负债			
非流动负债合计		2,745,202.59	2,773,747.51
负债合计		1,625,214,195.86	1,504,397,102.40
<b>所有者权益（或股东权</b>			
实收资本（或股本）		400,000,000.00	400,000,000.00
资本公积		638,222,658.40	634,389,358.40
减：库存股			
专项储备			
盈余公积		19,024,150.36	15,166,378.80
一般风险准备			
未分配利润		271,561,751.26	226,104,149.14
外币报表折算差额		-38,241,809.38	-34,696,735.33
归属于母公司所有		1,290,566,750.64	1,240,963,151.01
少数股东权益		2,832.32	2,990.34
所有者权益合		1,290,569,582.96	1,240,966,141.35
负债和所有者权		2,915,783,778.82	2,745,363,243.75

法定代表人：张震 主管会计工作负责人：林世宽 会计机构负责人：陆国庆

## 母公司资产负债表

2013 年 12 月 31 日

编制单位:港中旅华贸国际物流股份有限公司

单位:元 币种:人民币

项目	附注	期末余额	年初余额
<b>流动资产:</b>			
货币资金		333,224,239.37	487,263,296.31
交易性金融资产			
应收票据		4,901,794.34	2,528,614.45
应收账款		726,608,171.27	692,312,746.48
预付款项		3,657,605.10	6,507,885.52
应收利息			
应收股利		82,864,736.27	82,864,736.27
其他应收款		307,137,380.18	230,395,237.24
存货			
一年内到期的非流动资产			
其他流动资产		3,912,087.36	3,594,020.54
流动资产合计		1,462,306,013.89	1,505,466,536.81
<b>非流动资产:</b>			
可供出售金融资产			
持有至到期投资			
长期应收款			
长期股权投资		327,253,379.14	206,079,087.10
投资性房地产			
固定资产		68,862,504.90	71,668,757.98
在建工程			
工程物资			
固定资产清理			
生产性生物资产			
油气资产			
无形资产		14,087,000.97	14,302,664.32
开发支出			
商誉			
长期待摊费用		6,987,970.90	4,367,264.30
递延所得税资产		8,797,068.78	8,410,149.69
其他非流动资产			
非流动资产合计		425,987,924.69	304,827,923.39
资产总计		1,888,293,938.58	1,810,294,460.20

<b>流动负债：</b>			
短期借款		52,193,800.00	72,571,000.00
交易性金融负债			
应付票据			
应付账款		370,188,148.87	386,851,742.35
预收款项		7,765,052.06	3,057,985.55
应付职工薪酬		19,872,951.28	22,870,868.31
应交税费		16,253,272.06	5,179,537.55
应付利息		45,600.00	96,298.96
应付股利		21,744,000.00	
其他应付款		304,940,378.83	234,787,307.58
一年内到期的非流动 负债			
其他流动负债			
流动负债合计		793,003,203.10	725,414,740.30
<b>非流动负债：</b>			
长期借款			
应付债券			
长期应付款			
专项应付款			
预计负债			
递延所得税负债			
其他非流动负债			
非流动负债合计			
负债合计		793,003,203.10	725,414,740.30
<b>所有者权益（或股东权益）：</b>			
实收资本（或股本）		400,000,000.00	400,000,000.00
资本公积		603,049,231.82	599,215,931.82
减：库存股			
专项储备			
盈余公积		19,024,150.36	15,166,378.80
一般风险准备			
未分配利润		73,217,353.30	70,497,409.28
所有者权益（或股东权益） 合计		1,095,290,735.48	1,084,879,719.90
负债和所有者权益 （或股东权益）总计		1,888,293,938.58	1,810,294,460.20

法定代表人：张震 主管会计工作负责人：林世宽 会计机构负责人：陆国庆

**合并利润表**  
2013 年 1—12 月

单位:元 币种:人民币

项目	附注	本期金额	上期金额
一、营业总收入		8,533,354,432.84	7,486,015,294.21
其中: 营业收入		8,533,354,432.84	7,486,015,294.21
利息收入			
已赚保费			
手续费及佣金收入			
二、营业总成本		8,427,755,180.13	7,391,522,316.98
其中: 营业成本		8,065,936,602.75	7,048,040,544.13
利息支出			
手续费及佣金支出			
退保金			
赔付支出净额			
提取保险合同准备金净额			
保单红利支出			
分保费用			
营业税金及附加		7,202,966.21	13,486,748.20
销售费用		222,548,632.72	203,746,026.35
管理费用		113,440,961.60	103,660,753.62
财务费用		17,455,239.87	21,092,145.31
资产减值损失		1,170,776.98	1,496,099.37
加: 公允价值变动收益(损失以“—”号填列)			
投资收益(损失以“—”号填列)			
其中: 对联营企业和合营企业的投资收益			
汇兑收益(损失以“—”号填列)			
三、营业利润(亏损以“—”号填列)		105,599,252.71	94,492,977.23
加: 营业外收入		7,208,850.18	8,968,385.49
减: 营业外支出		1,016,448.27	551,870.92
其中: 非流动资产处置损失		788,623.93	248,848.03
四、利润总额(亏损总额以“—”号填列)		111,791,654.62	102,909,491.80
减: 所得税费用		30,476,349.24	26,721,347.23
五、净利润(净亏损以“—”号填列)		81,315,305.38	76,188,144.57
归属于母公司所有者的净利润		81,315,373.68	76,188,220.30
少数股东损益		-68.30	-75.73
六、每股收益:			
(一) 基本每股收益		0.20	0.210
(二) 稀释每股收益		0.20	0.210
七、其他综合收益		-3,545,163.77	1,290,664.37
八、综合收益总额		77,770,141.61	77,478,808.94
归属于母公司所有者的综合收益总额		77,770,299.63	77,479,036.37
归属于少数股东的综合收益总额		-158.02	-227.43

法定代表人: 张震 主管会计工作负责人: 林世宽 会计机构负责人: 陆国庆

## 母公司利润表

2013 年 1—12 月

单位:元 币种:人民币

项目	附注	本期金额	上期金额
一、营业收入		3,442,326,092.68	3,706,524,780.50
减：营业成本		3,184,597,601.39	3,458,593,109.82
营业税金及附加		4,331,196.73	7,523,665.65
销售费用		124,152,504.74	111,950,697.32
管理费用		73,338,321.30	66,599,926.41
财务费用		4,705,763.15	3,912,039.26
资产减值损失		847,640.23	1,399,897.58
加：公允价值变动收益（损失以“－”号填列）			
投资收益（损失以“－”号填列）			
其中：对联营企业和合营企业的投资收益			
二、营业利润（亏损以“－”号填列）		50,353,065.14	56,545,444.46
加：营业外收入		4,074,281.91	6,605,155.20
减：营业外支出		383,180.68	125,782.23
其中：非流动资产处置损失		377,762.29	82,217.80
三、利润总额（亏损总额以“－”号填列）		54,044,166.37	63,024,817.43
减：所得税费用		15,466,450.79	17,220,099.20
四、净利润（净亏损以“－”号填列）		38,577,715.58	45,804,718.23
五、每股收益：			
（一）基本每股收益		0.10	0.13
（二）稀释每股收益		0.09	0.13
六、其他综合收益			
七、综合收益总额		38,577,715.58	45,804,718.23

法定代表人：张震 主管会计工作负责人：林世宽 会计机构负责人：陆国庆



**合并现金流量表**  
2013 年 1—12 月

单位:元 币种:人民币

项目	附注	本期金额	上期金额
<b>一、经营活动产生的现金流量:</b>			
销售商品、提供劳务收到的现金		8,440,331,100.90	7,010,382,568.99
客户存款和同业存放款项净增加额			
向中央银行借款净增加额			
向其他金融机构拆入资金净增加额			
收到原保险合同保费取得的现金			
收到再保险业务现金净额			
保户储金及投资款净增加额			
处置交易性金融资产净增加额			
收取利息、手续费及佣金的现金			
拆入资金净增加额			
回购业务资金净增加额			
收到的税费返还		1,445,106.47	2,949,306.10
收到其他与经营活动有关的现金		124,627,807.81	30,178,600.45
经营活动现金流入小计		8,566,404,015.18	7,043,510,475.54
购买商品、接受劳务支付的现金		8,273,705,736.88	6,738,640,198.59
客户贷款及垫款净增加额			
存放中央银行和同业款项净增加额			

支付原保险合同赔付款项的现金			
支付利息、手续费及佣金的现金			
支付保单红利的现金			
支付给职工以及为职工支付的现金		236,796,225.83	209,363,961.98
支付的各项税费		80,076,811.82	75,710,654.29
支付其他与经营活动有关的现金		200,450,991.62	191,921,977.38
经营活动现金流出小计		8,791,029,766.15	7,215,636,792.24
经营活动产生的现金流量净额		-224,625,750.97	-172,126,316.70
<b>二、投资活动产生的现金流量：</b>			
收回投资收到的现金			
取得投资收益收到的现金			
处置固定资产、无形资产和其他长期资产收回的现金净额		527,185.77	1,497,600.93
处置子公司及其他营业单位收到的现金净额			
收到其他与投资活动有关的现金		5,000,000.00	14,000,000.00
投资活动现金流入小计		5,527,185.77	15,497,600.93
购建固定资产、无形资产和其他长期资产支付的现金		48,973,469.88	69,721,530.44
投资支付的现金			
质押贷款净增加额			
取得子公司及其他营业单位支付的现金净额			
支付其他与投资活动有关的现金			
投资活动现金流出		48,973,469.88	69,721,530.44

小计			
投资活动产生的现金流量净额		-43,446,284.11	-54,223,929.51
<b>三、筹资活动产生的现金流量：</b>			
吸收投资收到的现金			629,489,200.00
其中：子公司吸收少数股东投资收到的现金			
取得借款收到的现金		1,112,820,989.20	1,055,026,038.35
发行债券收到的现金			
收到其他与筹资活动有关的现金			4,923,667.21
筹资活动现金流入小计		1,112,820,989.20	1,689,438,905.56
偿还债务支付的现金		883,174,867.49	1,134,319,610.54
分配股利、利润或偿付利息支付的现金		29,538,257.17	55,365,423.56
其中：子公司支付给少数股东的股利、利润			
支付其他与筹资活动有关的现金			9,858,912.56
筹资活动现金流出小计		912,713,124.66	1,199,543,946.66
筹资活动产生的现金流量净额		200,107,864.54	489,894,958.90
<b>四、汇率变动对现金及现金等价物的影响</b>		-4,679,696.69	-406,488.31
<b>五、现金及现金等价物净增加额</b>		-72,643,867.23	263,138,224.38
加：期初现金及现金等价物余额		630,382,170.72	367,243,946.34
<b>六、期末现金及现金等价物余额</b>		557,738,303.49	630,382,170.72

法定代表人：张震 主管会计工作负责人：林世宽 会计机构负责人：陆国庆

**母公司现金流量表**  
2013 年 1—12 月

单位:元 币种:人民币

项目	附注	本期金额	上期金额
<b>一、经营活动产生的现金流量:</b>			
销售商品、提供劳务收到的现金		3,588,003,277.62	3,665,513,198.13
收到的税费返还			
收到其他与经营活动有关的现金		11,422,925.02	13,109,083.27
经营活动现金流入小计		3,599,426,202.64	3,678,622,281.40
购买商品、接受劳务支付的现金		3,361,883,341.97	3,496,571,326.79
支付给职工以及为职工支付的现金		130,502,516.80	120,013,631.73
支付的各项税费		40,509,929.89	43,482,320.29
支付其他与经营活动有关的现金		81,538,979.44	75,814,779.91
经营活动现金流出小计		3,614,434,768.10	3,735,882,058.72
经营活动产生的现金流量净额		-15,008,565.46	-57,259,777.32
<b>二、投资活动产生的现金流量:</b>			
收回投资收到的现金			
取得投资收益收到的现金			28,000,000.00
处置固定资产、无形资产和其他长期资产收回的现金净额		463,436.60	620,640.93
处置子公司及其他营业单位收到的现金净额			
收到其他与投资活动有关的现金		5,000,000.00	14,000,000.00
投资活动现金流入小计		5,463,436.60	42,620,640.93
购建固定资产、无形资产和其他长期资产支付		11,324,988.82	4,922,617.95

的现金			
投资支付的现金		90,090,000.00	24,000,000.00
取得子公司及其他营业单位支付的现金净额			
支付其他与投资活动有关的现金			
投资活动现金流出小计		101,414,988.82	28,922,617.95
投资活动产生的现金流量净额		-95,951,552.22	13,698,022.98
<b>三、筹资活动产生的现金流量：</b>			
吸收投资收到的现金			629,489,200.00
取得借款收到的现金		293,000,200.00	428,772,600.00
发行债券收到的现金			
收到其他与筹资活动有关的现金			60,984,881.28
筹资活动现金流入小计		293,000,200.00	1,119,246,681.28
偿还债务支付的现金		313,377,400.00	598,803,400.00
分配股利、利润或偿付利息支付的现金		14,822,483.69	37,750,804.18
支付其他与筹资活动有关的现金		8,022,007.33	108,051,290.43
筹资活动现金流出小计		336,221,891.02	744,605,494.61
筹资活动产生的现金流量净额		-43,221,691.02	374,641,186.67
<b>四、汇率变动对现金及现金等价物的影响</b>		-2,382,248.24	-155,215.68
<b>五、现金及现金等价物净增加额</b>		-156,564,056.94	330,924,216.65
加：期初现金及现金等价物余额		477,838,296.31	146,914,079.66
<b>六、期末现金及现金等价物余额</b>		321,274,239.37	477,838,296.31

法定代表人：张震 主管会计工作负责人：林世宽 会计机构负责人：陆国庆

**合并所有者权益变动表**  
2013 年 1—12 月

单位:元 币种:人民币

项目	本期金额										
	归属于母公司所有者权益									少数股东权益	所有者权益合计
	实收资本(或股本)	资本公积	减:库存股	专项储备	盈余公积	一般风险准备	未分配利润	其他			
一、上年年末余额	400,000,000.00	634,389,358.40			15,166,378.80		226,104,149.14	-34,696,735.33	2,990.34	1,240,966,141.35	
加: 会计政策变更											
期差错更正											
其他											
二、本年年年初余额	400,000,000.00	634,389,358.40			15,166,378.80		226,104,149.14	-34,696,735.33	2,990.34	1,240,966,141.35	
三、本期增减变动金额(减少以“-”号填列)		3,833,300.00			3,857,771.56		45,457,602.12	-3,545,074.05	-158.02	49,603,441.61	
(一) 净利润							81,315,373.68		-68.30	81,315,305.38	
(二) 其他综合收益								-3,545,074.05	-89.72	-3,545,163.77	

上述(一)和(二)小计							81,315,373.68	-3,545,074.05	-158.02	77,770,141.61
(三)所有者投入和减少资本		3,833,300.00								3,833,300.00
1.所有者投入资本										
2.股份支付计入所有者权益的金额		3,833,300.00								3,833,300.00
3.其他										
(四)利润分配					3,857,771.56		-35,857,771.56			-32,000,000.00
1.提取盈余公积					3,857,771.56		-3,857,771.56			
2.提取一般风险准备										
3.对所有者(或股东)的分配							-32,000,000.00			-32,000,000.00
4.其他										
(五)所有者权益内部结转										
1.资本公积转增资										

本（或股本）										
2. 盈余公积转增资本（或股本）										
3. 盈余公积弥补亏损										
4. 其他										
（六）专项储备										
1. 本期提取										
2. 本期使用										
（七）其他										
四、本期期末余额	400,000,000.00	638,222,658.40			19,024,150.36		271,561,751.26	-38,241,809.38	2,832.32	1,290,569,582.96

单位:元 币种:人民币

项目	上年同期金额									
	归属于母公司所有者权益								少数股东权益	所有者权益合计
	实收资本（或股本）	资本公积	减：库存股	专项储备	盈余公积	一般风险准备	未分配利润	其他		
一、上年年末余额	300,000,000.00	124,568,542.83			10,585,906.98		184,496,400.66	-35,987,551.40	3,217.77	583,666,516.84
：会计政										



策变更										
期差错更正										
他										
二、本年年年初余额	300,000,000.00	124,568,542.83			10,585,906.98		184,496,400.66	-35,987,551.40	3,217.77	583,666,516.84
三、本期增减变动金额（减少以“－”号填列）	100,000,000.00	509,820,815.57			4,580,471.82		41,607,748.48	1,290,816.07	-227.43	657,299,624.51
（一）净利润							76,188,220.30		-75.73	76,188,144.57
（二）其他综合收益								1,290,816.07	-151.70	1,290,664.37
上述（一）和（二）小计							76,188,220.30	1,290,816.07	-227.43	77,478,808.94
（三）所有者投入和减少资本	100,000,000.00	509,820,815.57								609,820,815.57
1. 所有者投入资本	100,000,000.00	509,820,815.57								609,820,815.57
2. 股份支付计入所										

所有者权益的金额										
3. 其他										
(四) 利润分配					4,580,471.82		-34,580,471.82			-30,000,000.00
1. 提取盈余公积					4,580,471.82		-4,580,471.82			
2. 提取一般风险准备										
3. 对所有者(或股东)的分配							-30,000,000.00			-30,000,000.00
4. 其他										
(五) 所有者权益内部结转										
1. 资本公积转增资本(或股本)										
2. 盈余公积转增资本(或股本)										
3. 盈余公积弥补亏损										
4. 其他										

(六) 专项储备										
1. 本期提取										
2. 本期使用										
(七) 其他										
四、本期期末余额	400,000,000.00	634,389,358.40			15,166,378.80		226,104,149.14	-34,696,735.33	2,990.34	1,240,966,141.35

法定代表人：张震 主管会计工作负责人：林世宽 会计机构负责人：陆国庆

母公司所有者权益变动表  
2013 年 1—12 月

单位：元 币种：人民币

项目	本期金额							
	实收资本（或股本）	资本公积	减：库存股	专项储备	盈余公积	一般风险准备	未分配利润	所有者权益合计
一、上年年末余额	400,000,000.00	599,215,931.82			15,166,378.80		70,497,409.28	1,084,879,719.90
加：会计政策变更								
前期差错更正								
其他								
二、本年初余额	400,000,000.00	599,215,931.82			15,166,378.80		70,497,409.28	1,084,879,719.90
三、本期增减		3,833,300.00			3,857,771.56		2,719,944.02	10,411,015.58

变动金额(减少以“-”号填列)								
(一)净利润							38,577,715.58	38,577,715.58
(二)其他综合收益								
上述(一)和(二)小计							38,577,715.58	38,577,715.58
(三)所有者投入和减少资本		3,833,300.00						3,833,300.00
1. 所有者投入资本								
2. 股份支付计入所有者权益的金额		3,833,300.00						3,833,300.00
3. 其他								
(四)利润分配					3,857,771.56		-35,857,771.56	-32,000,000.00
1. 提取盈余公积					3,857,771.56		-3,857,771.56	
2. 提取一般风险准备								
3. 对所有者(或股东)的分配							-32,000,000.00	-32,000,000.00
4. 其他								
(五)所有者权益内部结转								

1. 资本公积转增资本(或股本)								
2. 盈余公积转增资本(或股本)								
3. 盈余公积弥补亏损								
4. 其他								
(六)专项储备								
1. 本期提取								
2. 本期使用								
(七)其他								
四、本期期末余额	400,000,000.00	603,049,231.82			19,024,150.36		73,217,353.30	1,095,290,735.48

单位:元 币种:人民币

项目	上年同期金额							
	实收资本(或股本)	资本公积	减:库存股	专项储备	盈余公积	一般风险准备	未分配利润	所有者权益合计

一、上年年末余额	300,000,000.00	89,395,116.25			10,585,906.98		59,273,162.87	459,254,186.10
加：会计政策变更								
前期差错更正								
其他								
二、本年初余额	300,000,000.00	89,395,116.25			10,585,906.98		59,273,162.87	459,254,186.10
三、本期增减变动金额(减少以“－”号填列)	100,000,000.00	509,820,815.57			4,580,471.82		11,224,246.41	625,625,533.80
(一)净利润							45,804,718.23	45,804,718.23
(二)其他综合收益								
上述(一)和(二)小计							45,804,718.23	45,804,718.23
(三)所有者投入和减少资本	100,000,000.00	509,820,815.57						609,820,815.57
1. 所有者投入资本	100,000,000.00	509,820,815.57						609,820,815.57
2. 股份支付计入所有者权益的金额								
3. 其他								
(四)利润分					4,580,471.82		-34,580,471.82	-30,000,000.00

配								
1. 提取盈余公积					4,580,471.82		-4,580,471.82	
2. 提取一般风险准备								
3. 对所有者(或股东)的分配							-30,000,000.00	-30,000,000.00
4. 其他								
(五)所有者权益内部结转								
1. 资本公积转增资本(或股本)								
2. 盈余公积转增资本(或股本)								
3. 盈余公积弥补亏损								
4. 其他								
(六)专项储备								
1. 本期提取								
2. 本期使用								
(七)其他								
四、本期末余额	400,000,000.00	599,215,931.82			15,166,378.80		70,497,409.28	1,084,879,719.90

法定代表人：张震 主管会计工作负责人：林世宽 会计机构负责人：陆国庆

### 三、 公司基本情况

#### (一) 公司历史沿革

港中旅华贸国际物流股份有限公司（以下简称“本公司”），前身为华贸国际货运有限公司（以下简称“华贸国际”），是一家在中华人民共和国上海市注册的外商投资股份有限公司，于 2010 年 9 月 28 日经上海市商务委员会《关于同意华贸国际货运有限公司变更为外商投资股份有限公司的批复》（沪商外资批[2010]2649 号）同意，并于同日经上海市人民政府商外资沪股份字[2008]2852 号外商投资企业批准证书批准，由港中旅华贸国际货运有限公司（“港中旅华贸”）、创华投资发展有限公司（“创华投资”）、中国旅行社总社有限公司（“中国旅行社”）和港旅商务公寓（广州）有限公司（“港旅商务”）共同发起设立，并经上海市工商行政管理局于 2010 年 9 月 29 日核准登记，企业法人营业执照注册号：310000400000470（市局）。本公司总部位于上海市浦东机场海天一路 528 号。本公司及子公司（统称“本集团”）主要从事跨境综合物流服务和供应链贸易业务。

根据发起人协议和章程规定，本公司申请注册资本人民币 300,000,000 元，以华贸国际于 2010 年 6 月 30 日经审计的净资产金额计人民币 389,395,116.25 元作价折股，其中缴纳注册资本人民币 300,000,000 元，股份总数为 300,000,000 股，每股面值为人民币 1 元，余额人民币 89,395,116.25 元作为资本公积-股本溢价。此次注册资本变更业经安永华明会计师事务所验证并出具安永华明（2010）验字第 60468585\_B02 号验资报告。2010 年 9 月 29 日，上海市工商行政管理局核准了该次变更，并换发了股份公司的营业执照。

根据本公司 2012 年 2 月 6 日召开的第一届董事会第十六次会议及 2012 年 2 月 21 日召开的 2012 年第一次临时股东大会决议，经中国证券监督管理委员会（“证监会”）批准（证监许可[2012]501 号），本公司 2012 年首次向社会公众公开发行 A 股股票 10,000 万股增加注册资本人民币 100,000,000.00 元。增资后，注册资本增加至人民币 400,000,000.00 元，股本总数为 40,000 万股，其中中国有发起人港中旅华贸国际货运有限公司持有 23,400 万股，中国旅行社总社有限公司持有 300 万股，港旅商务公寓（广州）有限公司持有 300 万股，其他发起人创华投资发展有限公司持有 6,000 万股，社会公众持有 10,000 万股。截至 2012 年 5 月 22 日止，本公司收到的首次公开发行股票募集资金人民币 629,489,200.00 元（实际募集现金人民币 666,000,000.00 元，扣除主承销商中银国际证券有限责任公司的承销费人民币 36,510,800.00 元），其中新增股本 10,000 万股，每股面值人民币 1 元，新增实收资本计人民币 100,000,000.00 元，扣除应向保荐机构中银国际证券有限责任公司支付的保荐费人民币 2,000,000.00 元和实际发生的其他发行费用人民币 17,668,384.43 元，其余部分计人民币 509,820,815.57 元计入资本公积。本次注册资本变更业经安永华明会计师事务所验证并出具安永华明（2012）验字第 60468585\_B01 号验资报告。2012 年 8 月 13 日，上海市工商行政管理局核准了该次变更，并换发了股份公司的营业执照。

本公司的第二大股东创华投资发展有限公司在 2013 年度减持本公司部分股份，截至 2013 年 12 月 31 日，创华投资发展有限公司共减持本公司股票 2,000 万股，占公司总股本的 5%。

本集团的母公司为于香港成立的港中旅华贸国际货运有限公司，最终母公司为于中国北京成立的中国港中旅集团公司（简称“中国港中旅”）。

#### (二) 行业性质

本公司属于现代物流背景下的跨境综合物流服务企业。

#### (三) 经营范围

本公司经营范围为：承办海运、陆运、空运进出口货物、过境货物、国际展品和私人物品的国际运输代理业务，包括：揽货、订舱、仓储、包装、中转、集装箱拼装拆箱、结算运杂费、报关、报检、保险、相关的短途运输服务及运输咨询业务；国内航空货运销售代理业务；无船承运业务；道路普通货运、道路货物专用运输（集装箱货运、冷藏保鲜货运）。（涉及许可经营的凭许可证经营）

#### (四) 公司基本架构

本公司的最高权力机构是股东大会，实行董事会领导下的总经理负责制。根据业务发展需要，设立空运部、海运部、项目物流部、海外市场部、财务部、投资发展部、信息技术部、人力资源



部、审计部等职能部门。

四、 公司主要会计政策、会计估计和前期差错：

(一) 财务报表的编制基础：

本集团以持续经营为基础，根据实际发生的交易和事项，按照财政部于 2006 年 2 月 15 日颁布的《企业会计准则--基本准则》和 38 项具体会计准则、其后颁布的企业会计准则应用指南、企业会计准则解释及其他相关规定(以下合称"企业会计准则")、中国证券监督管理委员会《公开发行证券的公司信息披露编报规则第 15 号--财务报告的一般规定》(2010 年修订)进行确认和计量，在此基础上编制财务报表。

(二) 遵循企业会计准则的声明：

本集团所编制的财务报表符合企业会计准则的要求，真实、完整地反映了报告期集团的财务状况、经营成果、现金流量等有关信息。

(三) 会计期间：

本公司会计年度自公历 1 月 1 日起至 12 月 31 日止。

(四) 记账本位币：

采用人民币为记账本位币。

本公司下属境外子公司以其经营所处的主要经济环境中的货币为记账本位币，编制财务报表时折算为人民币。

(五) 同一控制下和非同一控制下企业合并的会计处理方法

1. 分步实现企业合并过程中的各项交易的条款、条件以及经济影响符合以下一种或多种情况，将多次交易事项作为一揽子交易进行会计处理：

- 1) 这些交易是同时或者在考虑了彼此影响的情况下订立的；
- 2) 这些交易整体才能达成一项完整的商业结果；
- 3) 一项交易的发生取决于其他至少一项交易的发生；
- 4) 一项交易单独看是不经济的，但是和其他交易一并考虑时是经济的。

2. 同一控制下的企业合并

1) 个别财务报表

以支付现金、转让非现金资产或承担债务方式以及以发行权益性证券作为合并对价的，在合并日按照取得被合并方所有者权益账面价值的份额作为长期股权投资的初始投资成本。长期股权投资初始投资成本与支付合并对价之间的差额，调整资本公积；资本公积不足冲减的，调整留存收益。

合并发生的各项直接相关费用，包括为进行合并而支付的审计费用、评估费用、法律服务费用等，于发生时计入当期损益。被合并方存在合并财务报表，则以合并日被合并方合并财务报表所有者权益为基础确定长期股权投资的初始投资成本。

2) 合并财务报表

合并方在企业合并中取得的资产和负债，按照合并日在被合并方的账面价值计量。被合并各方采用的会计政策与本公司不一致的，本集团在合并日按照本集团会计政策进行调整，在此基础上按照企业会计准则规定确认。

3. 非同一控制下的企业合并

对于非同一控制下的企业合并，合并成本为在购买日为取得对被购买方的控制权而付出的资产、发生或承担的负债以及发行的权益性证券的公允价值。在合并合同中对可能影响合并成本的未来事项作出约定的，购买日如果估计未来事项很可能发生并且对合并成本的影响金额能够可靠计量的，也计入合并成本。

为进行企业合并发生的审计、法律服务、评估咨询等中介费用以及其他相关管理费用，于发生

时计入当期损益；本集团作为合并对价发行的权益性证券或债务性证券的交易费用，计入权益性证券或债务性证券的初始确认金额。

本集团对合并成本大于合并中取得的被购买方可辨认净资产公允价值份额的差额，确认为商誉。本集团对合并成本小于合并中取得的被购买方可辨认净资产公允价值份额的，经复核后合并成本仍小于合并中取得的被购买方可辨认净资产公允价值份额的差额，计入当期损益。

通过多次交换交易分步实现的非同一控制下企业合并，区分个别财务报表和合并财务报表进行相关会计处理：

(1) 在个别财务报表中，以购买日之前所持被购买方的股权投资的账面价值与购买日新增投资成本之和，作为该项投资的初始投资成本；购买日之前持有的被购买方的股权涉及其他综合收益的，在处置该项投资时将与其相关的其他综合收益（例如，可供出售金融资产公允价值变动计入资本公积的部分，下同）转入当期投资收益。

(2) 在合并财务报表中，对于购买日之前持有的被购买方的股权，按照该股权在购买日的公允价值进行重新计量，公允价值与其账面价值的差额计入当期投资收益；购买日之前持有的被购买方的股权涉及其他综合收益的，与其相关的其他综合收益转为购买日所属当期投资收益。

#### (六) 合并财务报表的编制方法：

1、合并财务报表的合并范围以控制为基础确定，所有子公司均纳入合并财务报表。

所有纳入合并财务报表合并范围的子公司所采用的会计政策、会计期间与本公司一致，如子公司采用的会计政策、会计期间与本公司不一致的，在编制合并财务报表时，按本公司的会计政策、会计期间进行必要的调整。

合并财务报表以本集团的财务报表为基础，根据其他有关资料，按照权益法调整对子公司的长期股权投资后，由本公司编制。

合并财务报表时抵销本公司与各子公司、各子公司相互之间发生的内部交易对合并资产负债表、合并利润表、合并现金流量表、合并所有者权益变动表的影响。

子公司少数股东分担的当期亏损超过了少数股东在该子公司期初所有者权益中所享有的份额的，其余额仍应当冲减少数股东权益。

在报告期内，若因同一控制下企业合并增加子公司的，则调整合并资产负债表的期初数；将子公司合并当期期初至报告期末的收入、费用、利润纳入合并利润表；将子公司合并当期期初至报告期末的现金流量纳入合并现金流量表。

在报告期内，若因非同一控制下企业合并增加子公司的，则不调整合并资产负债表期初数；将子公司自购买日至报告期末的收入、费用、利润纳入合并利润表；该子公司自购买日至报告期末的现金流量纳入合并现金流量表。

在报告期内，本公司处置子公司，则该子公司期初至处置日的收入、费用、利润纳入合并利润表；该子公司期初至处置日的现金流量纳入合并现金流量表。

企业因处置部分股权投资或其他原因丧失了对原有子公司控制权的，在合并财务报表中，对于剩余股权，应当按照其在丧失控制权日的公允价值进行重新计量。处置股权取得的对价与剩余股权公允价值之和，减去按原持股比例计算应享有原有子公司自购买日开始持续计算的净资产的份额之间的差额，计入丧失控制权当期的投资收益。与原有子公司股权投资相关的其他综合收益，应当在丧失控制权时转为当期投资收益。

#### (七) 现金及现金等价物的确定标准：

在编制现金流量表时，将本集团库存现金以及可以随时用于支付的存款确认为现金。将同时具备期限短（一般从购买日起，三个月内到期）、流动性强、易于转换为已知现金、价值变动风险很小四个条件的投资，确定为现金等价物。

#### (八) 外币业务和外币报表折算：

##### 1. 外币业务

外币业务采用交易发生日的即期汇率作为折算汇率折合成人民币记账。

外币货币性项目余额按资产负债表日即期汇率折算，由此产生的汇兑差额，除属于与购建符合资本化条件的资产相关的外币专门借款产生的汇兑差额按照借款费用资本化的原则处理外，均计入当期损益。以历史成本计量的外币非货币性项目，仍采用交易发生日的即期汇率折算，不改变其记账本位币金额。以公允价值计量的外币非货币性项目，采用公允价值确定日的即期汇率折算，由此产生的汇兑差额计入当期损益或资本公积。

## 2. 外币财务报表的折算

资产负债表中的资产和负债项目，采用资产负债表日的即期汇率折算；所有者权益项目除“未分配利润”项目外，其他项目采用发生时的即期汇率折算。利润表中的收入和费用项目，采用交易发生日的即期汇率折算。按照上述折算产生的外币财务报表折算差额，在资产负债表所有者权益项目下单独列示。

处置境外经营时，将资产负债表中所有者权益项目下列示的、与该境外经营相关的外币财务报表折算差额，自所有者权益项目转入处置当期损益；部分处置境外经营的，按处置的比例计算处置部分的外币财务报表折算差额，转入处置当期损益。

## (九) 金融工具：

金融工具包括金融资产、金融负债和权益工具。

### 1. 金融工具的分类

管理层按照取得持有金融资产和承担金融负债的目的，将其划分为：以公允价值计量且其变动计入当期损益的金融资产或金融负债，包括交易性金融资产或金融负债（和直接指定为以公允价值计量且其变动计入当期损益的金融资产或金融负债）；持有至到期投资；应收款项；可供出售金融资产；其他金融负债等。

### 2. 金融工具的确认依据和计量方法

#### (1) 以公允价值计量且其变动计入当期损益的金融资产（金融负债）

取得时以公允价值（扣除已宣告但尚未发放的现金股利或已到付息期但尚未领取的债券利息）作为初始确认金额，相关的交易费用计入当期损益。

持有期间将取得的利息或现金股利确认为投资收益，期末将公允价值变动计入当期损益。

处置时，其公允价值与初始入账金额之间的差额确认为投资收益，同时调整公允价值变动损益。

#### (2) 持有至到期投资

取得时按公允价值（扣除已到付息期但尚未领取的债券利息）和相关交易费用之和作为初始确认金额。

持有期间按照摊余成本和实际利率计算确认利息收入，计入投资收益。实际利率在取得时确定，在该预期存续期间或适用的更短期间内保持不变。

处置时，将所取得价款与该投资账面价值之间的差额计入投资收益。

#### (3) 应收款项

公司对外销售商品或提供劳务形成的应收债权，以及公司持有的其他企业的不包括在活跃市场上有报价的债务工具的债权，包括应收账款、其他应收款等，以向购货方应收的合同或协议价款作为初始确认金额；具有融资性质的，按其现值进行初始确认。

收回或处置时，将取得的价款与该应收款项账面价值之间的差额计入当期损益。

#### (4) 可供出售金融资产

取得时按公允价值（扣除已宣告但尚未发放的现金股利或已到付息期但尚未领取的债券利息）和相关交易费用之和作为初始确认金额。

持有期间将取得的利息或现金股利确认为投资收益。期末以公允价值计量且将公允价值变动计入资本公积（其他资本公积）。

处置时，将取得的价款与该金融资产账面价值之间的差额，计入投资损益；同时，将原直接计入所有者权益的公允价值变动累计额对应处置部分的金额转出，计入投资损益。

#### (5) 其他金融负债

按其公允价值和相关交易费用之和作为初始确认金额。采用摊余成本进行后续计量。

(6) 公司持有至到期投资出售或重分类为可供出售金融资产：

如果持有至到期投资处置或重分类为其他类金融资产的金额，相对于本公司全部持有至到期投资在出售或重分类前的总额较大，在处置或重分类后应立即将其剩余的持有至到期投资重分类为可供出售金融资产。但是，遇到下列情况可以除外：

- 1) 出售日或重分类日距离该项投资到期日或赎回日较近(如到期前三个月内)，且市场利率变化对该项投资的公允价值没有显著影响。
- 2) 根据合同约定的偿付方式，企业已收回几乎所有初始本金。
- 3) 出售或重分类是由于企业无法控制、预期不会重复发生且难以合理预计的独立事件所引起。

### 3. 金融资产转移的确认依据和计量方法

发生金融资产转移时，如已将金融资产所有权上几乎所有的风险和报酬转移给转入方，则终止确认该金融资产；如保留了金融资产所有权上几乎所有的风险和报酬的，则不终止确认该金融资产。

在判断金融资产转移是否满足上述金融资产终止确认条件时，采用实质重于形式的原则。公司将金融资产转移区分为金融资产整体转移和部分转移。金融资产整体转移满足终止确认条件的，将下列两项金额的差额计入当期损益：

(1) 所转移金融资产的账面价值；

(2) 因转移而收到的对价，与原直接计入所有者权益的公允价值变动累计额（涉及转移的金融资产为可供出售金融资产的情形）之和。

金融资产部分转移满足终止确认条件的，将所转移金融资产整体的账面价值，在终止确认部分和未终止确认部分之间，按照各自的相对公允价值进行分摊，并将下列两项金额的差额计入当期损益：

(1) 终止确认部分的账面价值；

(2) 终止确认部分的对价，与原直接计入所有者权益的公允价值变动累计额中对应终止确认部分的金额（涉及转移的金融资产为可供出售金融资产的情形）之和。

金融资产转移不满足终止确认条件的，继续确认该金融资产，所收到的对价确认为一项金融负债。

### 4. 金融负债终止确认条件

金融负债的的现时义务全部或部分已经解除的，则终止确认该金融负债或其一部分；本公司若与债权人签定协议，以承担新金融负债方式替换现存金融负债，且新金融负债与现存金融负债的合同条款实质上不同的，则终止确认现存金融负债，并同时确认新金融负债。

对现存金融负债全部或部分合同条款作出实质性修改的，则终止确认现存金融负债或其一部分，同时将修改条款后的金融负债确认为一项新金融负债。

金融负债全部或部分终止确认时，终止确认的金融负债账面价值与支付对价（包括转出的非现金资产或承担的新金融负债）之间的差额，计入当期损益。

本集团若回购部分金融负债的，在回购日按照继续确认部分与终止确认部分的相对公允价值，将该金融负债整体的账面价值进行分配。分配给终止确认部分的账面价值与支付的对价（包括转出的非现金资产或承担的新金融负债）之间的差额，计入当期损益。

### 5. 金融资产和金融负债公允价值的确定方法

本集团采用公允价值计量的金融资产和金融负债存在活跃市场的金融资产或金融负债，以活跃市场的报价确定其公允价值；不存在活跃市场的金融资产或金融负债，采用估值技术（包括参考熟悉情况并自愿交易的各方最近进行的市场交易中使用的价格、参照实质上相同的其他金融工具的当前公允价值、现金流量折现法和期权定价模型等）确定其公允价值；初始取得或源生的金融资产或承担的金融负债，以市场交易价格作为确定其公允价值的基础。

### 6. 金融资产（不含应收款项）减值准备计提

资产负债表日对以公允价值计量且其变动计入当期损益的金融资产以外的金融资产的账面价值

进行检查，如有客观证据表明该金融资产发生减值的，计提减值准备。

金融资产发生减值的客观证据，包括但不限于：

- (1) 发行方或债务人发生严重财务困难；
- (2) 债务人违反了合同条款，如偿付利息或本金发生违约或逾期等；
- (3) 债权人出于经济或法律等方面因素的考虑，对发生财务困难的债务人作出让步；
- (4) 债务人很可能倒闭或进行其他财务重组；
- (5) 因发行方发生重大财务困难，该金融资产无法在活跃市场继续交易；
- (6) 无法辨认一组金融资产中的某项资产的现金流量是否已经减少，但根据公开的数据对其进行总体评价后发现，该组金融资产自初始确认以来的预计未来现金流量确已减少且可计量，如该组金融资产的债务人支付能力逐步恶化，或债务人所在国家或地区失业率提高、担保物在其所在地区的价格明显下降、所处行业不景气等；
- (7) 权益工具发行方经营所处的技术、市场、经济或法律环境等发生重大不利变化，使权益工具投资人可能无法收回投资成本；
- (8) 权益工具投资的公允价值发生严重或非暂时性下跌；

金融资产的具体减值方法如下：

- (1) 可供出售金融资产的减值准备：

期末如果可供出售金融资产的公允价值发生较大幅度下降，或在综合考虑各种相关因素后，预期这种下降趋势属于非暂时性的，认定其已发生减值。

可供出售金融资产发生减值时，即使该金融资产没有终止确认，本集团将原直接计入所有者权益的因公允价值下降形成的累计损失从所有者权益转出，计入当期损益。该转出的累计损失，等于可供出售金融资产的初始取得成本扣除已收回本金和已摊余金额、当前公允价值和原已计入损益的减值损失后的余额。

对于已确认减值损失的可供出售债务工具，在随后的会计期间公允价值已上升且客观上与确认原减值损失后发生的事项有关的，原确认的减值损失予以转回计入当期损益；对于可供出售权益工具投资发生的减值损失，在该权益工具价值回升时通过权益转回；但在活跃市场中没有报价且其公允价值不能可靠计量的权益工具投资，或与该权益工具挂钩并须通过交付该权益工具结算的衍生金融资产发生的减值损失，不得转回。

- (2) 持有至到期投资的减值准备：

对于持有至到期投资，有客观证据表明其发生了减值的，根据其账面价值与预计未来现金流量现值之间差额计算确认减值损失；计提后如有证据表明其价值已恢复，原确认的减值损失可予以转回，记入当期损益，但该转回的账面价值不超过假定不计提减值准备情况下该金融资产在转回日的摊余成本。

#### (十) 应收款项：

##### 1、 单项金额重大并单项计提坏账准备的应收款项：

单项金额重大的判断依据或金额标准	本集团根据公司经营规模、业务性质及客户结算状况等确定单项金额重大的应收款项标准为 500 万元。
单项金额重大并单项计提坏账准备的计提方法	当存在客观证据表明本集团将无法按应收款项的原有条件收回款项时，计提坏账准备，计入当期损益。

##### 2、 按组合计提坏账准备应收款项：

确定组合的依据：	
组合名称	依据
账龄分析法	按账龄作为类似信用风险特征划分的依据

组合中，采用账龄分析法计提坏账准备的：

账龄	应收账款计提比例说明	其他应收款计提比例说明
1 年以内（含 1 年）	不计提	不计提
1—2 年	50.00	50.00
2—3 年	100.00	100.00
3 年以上	100.00	100.00

3、 单项金额虽不重大但单项计提坏账准备的应收账款：

单项计提坏账准备的理由	根据以前年度与之相同或相类似的、具有类似信用风险特征的应收款项组合的实际损失率为基础，结合现时情况确定计提坏账准备。
坏账准备的计提方法	与单项金额重大的应收款项坏账准备的计提方法一致。

(十一) 存货：

#### 1、 存货的分类

存货是指本集团在日常活动中持有以备出售的产成品或商品、处在生产过程中的在产品、在生产过程或提供劳务过程中耗用的材料和物料等。主要包括原材料、产成品（库存商品）等。

#### 2、 发出存货的计价方法

个别认定法

存货在取得时，按成本进行初始计量，包括采购成本、加工成本和其他成本。存货发出时按个别认定法计价。

#### 3、 存货可变现净值的确定依据及存货跌价准备的计提方法

期末对存货进行全面清查后，按存货的成本与可变现净值孰低提取或调整存货跌价准备。产成品、库存商品和用于出售的材料等直接用于出售的商品存货，在正常生产经营过程中，以该存货的估计售价减去估计的销售费用和相关税费后的金额，确定其可变现净值；需要经过加工的材料存货，在正常生产经营过程中，以所生产的产成品的估计售价减去至完工时估计将要发生的成本、估计的销售费用和相关税费后的金额，确定其可变现净值；为执行销售合同或者劳务合同而持有的存货，其可变现净值以合同价格为基础计算，若持有存货的数量多于销售合同订购数量的，超出部分的存货的可变现净值以一般销售价格为基础计算。

期末按照单个存货项目计提存货跌价准备；但对于数量繁多、单价较低的存货，按照存货类别计提存货跌价准备；与在同一地区生产和销售的产品系列相关、具有相同或类似最终用途或目的，且难以与其他项目分开计量的存货，则合并计提存货跌价准备。

以前减记存货价值的影响因素已经消失的，减记的金额予以恢复，并在原已计提的存货跌价准备金额内转回，转回的金额计入当期损益。

#### 4、 存货的盘存制度

永续盘存制

#### 5、 低值易耗品和包装物的摊销方法

##### (1) 低值易耗品

一次摊销法

##### (2) 包装物

## 一次摊销法

### (十二) 长期股权投资：

#### 1、 投资成本确定

(1) 企业合并形成的长期股权投资，具体会计政策详见本附注二 / (五) 同一控制下和非同一控制下企业合并的会计处理方法

#### (2) 其他方式取得的长期股权投资

以支付现金方式取得的长期股权投资，按照实际支付的购买价款作为初始投资成本。

以发行权益性证券取得的长期股权投资，按照发行权益性证券的公允价值作为初始投资成本。

投资者投入的长期股权投资，按照投资合同或协议约定的价值（扣除已宣告但尚未发放的现金股利或利润）作为初始投资成本，但合同或协议约定价值不公允的除外。

在非货币性资产交换具备商业实质和换入资产或换出资产的公允价值能够可靠计量的前提下，非货币性资产交换换入的长期股权投资以换出资产的公允价值为基础确定其初始投资成本，除非有确凿证据表明换入资产的公允价值更加可靠；不满足上述前提的非货币性资产交换，以换出资产的账面价值和应支付的相关税费作为换入长期股权投资的初始投资成本。

通过债务重组取得的长期股权投资，其初始投资成本按照公允价值为基础确定。

#### 2、 后续计量及损益确认方法

##### (1) 后续计量

公司对子公司的长期股权投资，采用成本法核算，编制合并财务报表时按照权益法进行调整。

对被投资单位不具有共同控制或重大影响，并且在活跃市场中没有报价、公允价值不能可靠计量的长期股权投资，采用成本法核算。

对被投资单位具有共同控制或重大影响的长期股权投资，采用权益法核算。初始投资成本大于投资时应享有被投资单位可辨认净资产公允价值份额的差额，不调整长期股权投资的初始投资成本；初始投资成本小于投资时应享有被投资单位可辨认净资产公允价值份额的差额，计入当期损益。

被投资单位除净损益以外所有者权益其他变动的处理：对于被投资单位除净损益以外所有者权益的其他变动，在持股比例不变的情况下，公司按照持股比例计算应享有或承担的部分，调整长期股权投资的账面价值，同时增加或减少资本公积（其他资本公积）。在持有投资期间，被投资单位能够提供合并财务报表的，应当以合并财务报表，净利润和其他投资变动为基础进行核算。

##### (2) 损益确认

成本法下，除取得投资时实际支付的价款或对价中包含的已宣告但尚未发放的现金股利或利润外，公司按照享有被投资单位宣告发放的现金股利或利润确认投资收益。

权益法下，投资企业在确认应享有被投资单位的净利润或净亏损时，以取得投资时被投资单位各项可辨认资产等的公允价值为基础，对被投资单位的净利润进行调整后确认，投资企业与联营企业及合营企业之间发生的内部交易损益按照持股比例计算归属于投资企业的部分，应当予以抵销，在此基础上确认投资损益；在公司确认应分担被投资单位发生的亏损时，按照以下顺序进行处理：首先，冲减长期股权投资的账面价值。其次，长期股权投资的账面价值不足以冲减的，以其他实质上构成对被投资单位净投资的长期权益账面价值为限继续确认投资损失，冲减长期应收项目等的账面价值。最后，经过上述处理，按照投资合同或协议约定企业仍承担额外义务的，按预计承担的义务确认预计负债，计入当期投资损失。

被投资单位以后期间实现盈利的，公司在扣除未确认的亏损分担额后，按与上述相反的顺序处理，减记已确认预计负债的账面余额、恢复其他实质上构成对被投资单位净投资的长期权益及长期股权投资的账面价值，同时确认投资收益。

#### 3、 确定对被投资单位具有共同控制、重大影响的依据

按照合同约定对某项经济活动所共有的控制，仅在与该项经济活动相关的重要财务和经营决策需要分享控制权的投资方一致同意时存在，则视为与其他方对被投资单位实施共同控制；对一个企业的财务和经营决策有参与决策的权力，但并不能够控制或者与其他方一起共同控制这些政策的制定，则视为投资企业能够对被投资单位施加重大影响。

#### 4、 减值测试方法及减值准备计提方法

资产负债表日，若因市价持续下跌或被投资单位经营状况恶化等原因使长期股权投资存在减值迹象时，根据单项长期股权投资的公允价值减去处置费用后的净额与长期股权投资预计未来现金流量的现值两者之间较高者确定长期股权投资的可收回金额。长期股权投资的可收回金额低于账面价值时，将资产的账面价值减记至可收回金额，减记的金额确认为资产减值损失，计入当期损益，同时计提相应的资产减值准备。

重大影响以下的、在活跃市场中没有报价、公允价值不能可靠计量的长期股权投资，其减值损失是根据其账面价值与按类似金融资产当时市场收益率对未来现金流量折现确定的现值之间的差额进行确定。

除因企业合并形成的商誉以外的存在减值迹象的其他长期股权投资，如果可收回金额的计量结果表明，该长期股权投资的可收回金额低于其账面价值的，将差额确认为减值损失。

采用成本法核算的长期股权投资，因被投资单位宣告分派现金股利或利润确认投资收益后，考虑长期股权投资是否发生减值。

长期股权投资减值损失一经确认，不再转回。

#### (十三) 投资性房地产：

投资性房地产是指为赚取租金或资本增值，或两者兼有而持有的房地产，包括已出租的土地使用权、持有并准备增值后转让的土地使用权、已出租的建筑物。

本集团的投资性房地产按其成本进行初始计量，外购投资性房地产的成本包括购买价款、相关税费和可直接归属于该资产的其他支出；自行建造投资性房地产的成本，由建造该项资产达到预定可使用状态前所发生的必要支出构成。与投资性房地产有关的后续支出，如果与该资产有关的经济利益很可能流入且其成本能够可靠计量，则计入投资性房地产成本。否则，于发生时计入当期损益。

本集团采用公允价值模式对投资性房地产进行后续计量。公允价值变动计入当期损益。投资性房地产的所在地有活跃的房地产交易市场，同时，本集团能够从房地产交易市场取得同类或类似房地产的市场价格及其他相关信息，从而对投资性房地产的公允价值进行估计。对公允价值进行评估时，本集团假设现在的租金回报能再持续的情况下维持，并按市场价格调节。

#### (十四) 固定资产：

##### 1、 固定资产确认条件、计价和折旧方法：

固定资产是指为生产商品、提供劳务、出租或经营管理而持有的，使用年限超过一年，单位价值较高的有形资产。

固定资产以取得时的实际成本入账，并从其达到预定可使用状态的次月起，采用直线法(年限平均法)提取折旧。

##### 2、 各类固定资产的折旧方法：

类别	折旧年限（年）	残值率（%）	年折旧率（%）
房屋及建筑物	10-40 年	0-10	2.25-10.00
运输设备	5-10 年	0-10	9.00-20.00
办公设备	3-10 年	0-10	9.00-33.33

##### 3、 固定资产的减值测试方法、减值准备计提方法



本集团在每期末判断固定资产是否存在可能发生减值的迹象。

固定资产存在减值迹象的，估计其可收回金额。可收回金额根据固定资产的公允价值减去处置费用后的净额与固定资产预计未来现金流量的现值两者之间较高者确定。

当固定资产的可收回金额低于其账面价值的，将固定资产的账面价值减记至可收回金额，减记的金额确认为固定资产减值损失，计入当期损益，同时计提相应的固定资产减值准备。

固定资产减值损失确认后，减值固定资产的折旧在未来期间作相应调整，以使该固定资产在剩余使用寿命内，系统地分摊调整后的固定资产账面价值（扣除预计净残值）。

固定资产的减值损失一经确认，在以后会计期间不再转回。

有迹象表明一项固定资产可能发生减值的，企业以单项固定资产为基础估计其可收回金额。企业难以对单项固定资产的可收回金额进行估计的，以该固定资产所属的资产组为基础确定资产组的可收回金额。

#### (十五) 在建工程：

##### 1. 在建工程的类别

本集团自行建造的在建工程按实际成本计价，实际成本由建造该项资产达到预定可使用状态前所发生的必要支出构成，包括工程用物资成本、人工成本、交纳的相关税费、应予资本化的借款费用以及应分摊的间接费用等。本集团的在建工程以项目分类核算。

##### 2. 在建工程结转为固定资产的标准和时点

在建工程项目按建造该项资产达到预定可使用状态前所发生的全部支出，作为固定资产的入账价值。所建造的固定资产在建工程已达到预定可使用状态，但尚未办理竣工决算的，自达到预定可使用状态之日起，根据工程预算、造价或者工程实际成本等，按估计的价值转入固定资产，并按本集团固定资产折旧政策计提固定资产的折旧，待办理竣工决算后，再按实际成本调整原来的暂估价值，但不调整原已计提的折旧额。

##### 3. 在建工程的减值测试方法、减值准备计提方法

本集团在每期末判断在建工程是否存在可能发生减值的迹象。

在建工程存在减值迹象的，估计其可收回金额。可收回金额根据在建工程的公允价值减去处置费用后的净额与在建工程预计未来现金流量的现值两者之间较高者确定。

当在建工程的可收回金额低于其账面价值的，将在建工程的账面价值减记至可收回金额，减记的金额确认为在建工程减值损失，计入当期损益，同时计提相应的在建工程减值准备。

在建工程的减值损失一经确认，在以后会计期间不再转回。

有迹象表明一项在建工程可能发生减值的，以单项在建工程为基础估计其可收回金额。难以对单项在建工程的可收回金额进行估计的，以该在建工程所属的资产组为基础确定资产组的可收回金额。

#### (十六) 借款费用：

##### 1. 借款费用资本化的确认原则

本集团发生的借款费用，可直接归属于符合资本化条件的资产的购建或者生产的，予以资本化，计入相关资产成本；其他借款费用，在发生时根据其发生额确认为费用，计入当期损益。

符合资本化条件的资产，是指需要经过相当长时间的购建或者生产活动才能达到预定可使用或者可销售状态的固定资产、投资性房地产和存货等资产。

借款费用同时满足下列条件时开始资本化：

(1) 资产支出已经发生，资产支出包括为购建或者生产符合资本化条件的资产而以支付现金、转移非现金资产或者承担带息债务形式发生的支出；

(2) 借款费用已经发生；

(3) 为使资产达到预定可使用或者可销售状态所必要的购建或者生产活动已经开始。

##### 2. 借款费用资本化期间

资本化期间，指从借款费用开始资本化时点到停止资本化时点的期间，借款费用暂停资本化的

期间不包括在内。

当购建或者生产符合资本化条件的资产达到预定可使用或者可销售状态时，借款费用停止资本化。

当购建或者生产符合资本化条件的资产中部分项目分别完工且可单独使用时，该部分资产借款费用停止资本化。

购建或者生产的资产各部分分别完工，但必须等到整体完工后才可使用或可对外销售的，在该资产整体完工时停止借款费用资本化。

### 3. 暂停资本化期间

符合资本化条件的资产在购建或生产过程中发生的非正常中断、且中断时间连续超过 3 个月的，则借款费用暂停资本化；该项中断如是所购建或生产的符合资本化条件的资产达到预定可使用状态或者可销售状态必要的程序，则借款费用继续资本化。在中断期间发生的借款费用确认为当期损益，直至资产的购建或者生产活动重新开始后借款费用继续资本化。

### 4. 借款费用资本化金额的计算方法

专门借款的利息费用（扣除尚未动用的借款资金存入银行取得的利息收入或者进行暂时性投资取得的投资收益）及其辅助费用在所购建或者生产的符合资本化条件的资产达到预定可使用或者可销售状态前，予以资本化。

根据累计资产支出超过专门借款部分的资产支出加权平均数乘以所占用一般借款的资本化率，计算确定一般借款应予资本化的利息金额。资本化率根据一般借款加权平均利率计算确定。

借款存在折价或者溢价的，按照实际利率法确定每一会计期间应摊销的折价或者溢价金额，调整每期利息金额。

## (十七) 无形资产：

无形资产是指本集团拥有或者控制的没有实物形态的可辨认非货币性资产，包括软件、土地使用权、高尔夫会员资格、美国海事委员会(以下简称“FMC 营运资格”)营运资格。

### 1. 无形资产的计价方法

(1) 取得无形资产时按成本进行初始计量；

外购无形资产的成本，包括购买价款、相关税费以及直接归属于使该项资产达到预定用途所发生的其他支出。购买无形资产的价款超过正常信用条件延期支付，实质上具有融资性质的，无形资产的成本以购买价款的现值为基础确定。

债务重组取得债务人用以抵债的无形资产，以该无形资产的公允价值为基础确定其入账价值，并将重组债务的账面价值与该用以抵债的无形资产公允价值之间的差额，计入当期损益。

在非货币性资产交换具备商业实质且换入资产或换出资产的公允价值能够可靠计量的前提下，非货币性资产交换换入的无形资产以换出资产的公允价值为基础确定其入账价值，除非有确凿证据表明换入资产的公允价值更加可靠；不满足上述前提的非货币性资产交换，以换出资产的账面价值和应支付的相关税费作为换入无形资产的成本，不确认损益。

以同一控制下的企业吸收合并方式取得的无形资产按被合并方的账面价值确定其入账价值；以非同一控制下的企业吸收合并方式取得的无形资产按公允价值确定其入账价值。

内部自行开发的无形资产，其成本包括：开发该无形资产时耗用的材料、劳务成本、注册费、在开发过程中使用的其他专利权和特许权的摊销以及满足资本化条件的利息费用，以及为使该无形资产达到预定用途前所发生的其他直接费用。

(2) 后续计量

在取得无形资产时分析判断其使用寿命。

对于使用寿命有限的无形资产，在为企业带来经济利益的期限内按直线法摊销；无法预见无形资产为企业带来经济利益期限的，视为使用寿命不确定的无形资产，不予摊销。

### 2. 使用寿命有限的无形资产的使用寿命估计情况

项 目	预计使用寿命	依 据
土地使用权	土地使用权证规定年限	土地使用权证

计算机软件	3 年	有效使用年限
高尔夫会员资格	50 年或不确定	会员年限/永久会员资质
FMC 营运资格	不确定	永久会员资质

每期末，本集团对使用寿命有限的无形资产的使用寿命及摊销方法进行复核。  
经复核，本期期末无形资产的使用寿命及摊销方法与以前估计未有不同。

### 3. 使用寿命不确定的无形资产的判断依据

每期末，对使用寿命不确定的无形资产的使用寿命进行复核。  
经复核，该类无形资产的使用寿命仍为不确定。

### 4. 无形资产减值准备的计提

对于使用寿命确定的无形资产，如有明显减值迹象的，期末进行减值测试。

对于使用寿命不确定的无形资产，每期末进行减值测试。

对无形资产进行减值测试，估计其可收回金额。可收回金额根据无形资产的公允价值减去处置费用后的净额与无形资产预计未来现金流量的现值两者之间较高者确定。

当无形资产的可收回金额低于其账面价值的，将无形资产的账面价值减记至可收回金额，减记的金额确认为无形资产减值损失，计入当期损益，同时计提相应的无形资产减值准备。

无形资产减值损失确认后，减值无形资产的折耗或者摊销费用在未来期间作相应调整，以使该无形资产在剩余使用寿命内，系统地分摊调整后的无形资产账面价值（扣除预计净残值）。

无形资产的减值损失一经确认，在以后会计期间不再转回。

有迹象表明一项无形资产可能发生减值的，公司以单项无形资产为基础估计其可收回金额。公司难以对单项资产的可收回金额进行估计的，以该无形资产所属的资产组为基础确定无形资产资产组的可收回金额。

### 5. 划分公司内部研究开发项目的研究阶段和开发阶段具体标准

研究阶段：为获取并理解新的科学或技术知识等而进行的独创性的有计划调查、研究活动的阶段。

开发阶段：在进行商业性生产或使用前，将研究成果或其他知识应用于某项计划或设计，以生产出新的或具有实质性改进的材料、装置、产品等活动的阶段。

内部研究开发项目研究阶段的支出，在发生时计入当期损益。

### 6. 开发阶段支出符合资本化的具体标准

内部研究开发项目开发阶段的支出，同时满足下列条件时确认为无形资产：

- (1) 完成该无形资产以使其能够使用或出售在技术上具有可行性；
- (2) 具有完成该无形资产并使用或出售的意图；
- (3) 无形资产产生经济利益的方式，包括能够证明运用该无形资产生产的产品存在市场或无形资产自身存在市场，无形资产将在内部使用的，能够证明其有用性；
- (4) 有足够的技术、财务资源和其他资源支持，以完成该无形资产的开发，并有能力使用或出售该无形资产；
- (5) 归属于该无形资产开发阶段的支出能够可靠地计量。

(十八) 长期待摊费用：

#### 1. 摊销方法

长期待摊费用在受益期内平均摊销。

#### 2. 摊销年限

类别	摊销年限
装修费用	5 年
租赁费	3-15 年
其他	2-20 年

#### (十九) 预计负债：

##### 1. 预计负债的确认标准

与或有事项相关的义务同时满足下列条件时，本集团确认为预计负债：

该义务是本集团承担的现时义务；  
履行该义务很可能导致经济利益流出本集团；  
该义务的金额能够可靠地计量。

##### 2. 预计负债的计量方法

本集团预计负债按履行相关现时义务所需的支出的最佳估计数进行初始计量。

本集团在确定最佳估计数时，综合考虑与或有事项有关的风险、不确定性和货币时间价值等因素。对于货币时间价值影响重大的，通过对相关未来现金流出进行折现后确定最佳估计数。

最佳估计数分别以下情况处理：

所需支出存在一个连续范围（或区间），且该范围内各种结果发生的可能性相同的，则最佳估计数按照该范围的中间值即上下限金额的平均数确定。

所需支出不存在一个连续范围（或区间），或虽然存在一个连续范围但该范围内各种结果发生的可能性不相同的，如或有事项涉及单个项目的，则最佳估计数按照最可能发生金额确定；如或有事项涉及多个项目的，则最佳估计数按各种可能结果及相关概率计算确定。

本集团清偿预计负债所需支出全部或部分预期由第三方补偿的，补偿金额在基本确定能够收到时，作为资产单独确认，确认的补偿金额不超过预计负债的账面价值。

#### (二十) 股份支付及权益工具：

##### 1、 股份支付的种类：

本集团的股份支付为以权益结算的股份支付。

##### 2、 权益工具公允价值的确定方法

对于授予的存在活跃市场的期权等权益工具，按照活跃市场中的报价确定其公允价值。对于授予的不存在活跃市场的期权等权益工具，采用期权定价模型等确定其公允价值，选用的期权定价模型考虑以下因素：（1）期权的行权价格；（2）期权的有效期；（3）标的股份的现行价格；（4）股价预计波动率；（5）股份的预计股利；（6）期权有效期内的无风险利率。

在确定权益工具授予日的公允价值时，考虑股份支付协议规定的可行权条件中的市场条件和非可行权条件的影响。股份支付存在非可行权条件的，只要职工或其他方满足了所有可行权条件中的非市场条件（如服务期限等），即确认已得到服务相对应的成本费用。

##### 3、 确认可行权权益工具最佳估计的依据

等待期内每个资产负债表日，根据最新取得的可行权职工人数变动等后续信息作出最佳估计，修正预计可行权的权益工具数量。在可行权日，最终预计可行权权益工具的数量与实际可行权数量一致。

##### 4、 实施、修改、终止股份支付计划的相关会计处理

以权益结算的股份支付，按授予职工权益工具的公允价值计量。授予后立即可行权的，在授予

日按照权益工具的公允价值计入相关成本或费用，相应增加资本公积。在完成等待期内的服务或达到规定业绩条件才可行权的，在等待期内的每个资产负债表日，以对可行权权益工具数量的最佳估计为基础，按照权益工具授予日的公允价值，将当期取得的服务计入相关成本或费用和资本公积。在可行权日之后不再对已确认的相关成本或费用和所有者权益总额进行调整。

#### (二十一) 收入：

收入在经济利益很可能流入本集团、且金额能够可靠计量，并同时满足下列条件时予以确认。具体可以分为：

##### 1. 销售商品收入

已将商品所有权上的主要风险和报酬转移给购货方，并不再对该商品保留通常与所有权相联系的继续管理权和实施有效控制，且相关的已发生或将发生的成本能够可靠地计量，确认为收入的实现。销售商品收入金额，按照从购货方已收或应收的合同或协议价款确定，但已收或应收的合同或协议价款不公允的除外；合同或协议价款的收取采用递延方式，实质上具有融资性质的，按照应收的合同或协议价款的公允价值确定。

##### 2. 提供劳务收入

于资产负债表日，在提供劳务交易的结果能够可靠估计的情况下，按完工百分比法确认提供劳务收入；否则按已经发生并预计能够得到补偿的劳务成本金额确认收入。提供劳务交易的结果能够可靠估计，是指同时满足下列条件：收入的金额能够可靠地计量，相关的经济利益很可能流入本集团，交易的完工进度能够可靠地确定，交易中已发生和将发生的成本能够可靠地计量。本集团以已完工作的测量确定提供劳务交易的完工进度。提供劳务收入总额，按照从接受劳务方已收或应收的合同或协议价款确定，但已收或应收的合同或协议价款不公允的除外。

##### 3. 利息收入

按照他人使用本集团货币资金的时间和实际利率计算确定。

##### 4. 租赁收入

经营租赁的租金收入在租赁期内各个期间按照直线法确认，或有租金在实际发生时计入当期损益。

##### 5. 本集团具体业务类型收入

本集团业务主营业务为跨境综合物流及供应链贸易，其中跨境综合物流可分为空运、海运、工程物流及仓储物流。各主要业务的收入确认可细分为：

国际空运：于提供货运代理服务完成时确认收入。空运出口业务在货物离港后根据服务内容的完成情况确认收入。空运进口在货物到港后根据服务内容的完成情况确认收入。

国际海运：于提供货运代理服务完成时确认收入。海运出口业务在货物离港后根据服务内容的完成情况确认收入。海运进口在货物到港后根据服务内容的完成情况确认收入。

国际工程物流：按实际完成的服务比例确认相关的劳务收入。

仓储第三方物流：配送业务在仓库提供各类配送服务后，确认相关收入。租赁业务在租金实际发生时确认收入。

供应链贸易：商品销售业务商品所有权上的主要风险和报酬转移给购货方后确认相关收入。相关劳务在服务提供完成后确认收入。

#### (二十二) 政府补助：

##### 1. 类型

政府补助，是本集团从政府无偿取得的货币性资产与非货币性资产，但不包括政府作为企业所有者投入的资本。根据相关政府文件规定的补助对象，将政府补助划分为与资产相关的政府补助和与收益相关的政府补助。

与资产相关的政府补助，是指本集团取得的、用于购建或以其他方式形成长期资产的政府补助。与收益相关的政府补助，是指除与资产相关的政府补助之外的政府补助。

## 2. 政府补助的确认

政府补助为货币性资产的，按照收到或应收的金额计量。政府补助为非货币性资产的，按照公允价值计量；公允价值不能够可靠取得的，按照名义金额（人民币 1 元）计量。按照名义金额计量的政府补助，直接计入当期损益。

## 3. 会计处理方法

与资产相关的政府补助，确认为递延收益，按照所建造或购买的资产使用年限分期计入营业外收入；

与收益相关的政府补助，用于补偿企业以后期间的相关费用或损失的，确认为递延收益，在确认相关费用的期间计入当期营业外收入；用于补偿企业已发生的相关费用或损失的，取得时直接计入当期营业外收入。

已确认的政府补助需要返还时，存在相关递延收益余额的，冲减相关递延收益账面余额，超出部分计入当期损益；不存在相关递延收益的，直接计入当期损益。

## (二十三) 递延所得税资产/递延所得税负债：

### 1. 确认递延所得税资产的依据

本集团以很可能取得用来抵扣可抵扣暂时性差异的应纳税所得额为限，确认由可抵扣暂时性差异产生的递延所得税资产。

### 2. 确认递延所得税负债的依据

本集团将当期与以前期间应交未交的应纳税暂时性差异确认为递延所得税负债。但不包括商誉、非企业合并形成的交易且该交易发生时既不影响会计利润也不影响应纳税所得额所形成的暂时性差异。

### 3. 同时满足下列条件时，将递延所得税资产及递延所得税负债以抵销后的净额列示

(1) 企业拥有以净额结算当期所得税资产及当期所得税负债的法定权利；

(2) 递延所得税资产和递延所得税负债是与同一税收征管部门对同一纳税主体征收的所得税相关或者对不同的纳税主体相关，但在未来每一具有重要性的递延所得税资产和递延所得税负债转回的期间内，涉及的纳税主体体意图以净额结算当期所得税资产及当期所得税负债或是同时取得资产、清偿债务。

一般情况下，在个别财务报表中，当期所得税资产与负债及递延所得税资产及递延所得税负债可以以抵销后的净额列示。在合并财务报表中，纳入合并范围的企业中，一方的当期所得税资产或递延所得税资产与另一方的当期所得税负债或递延所得税负债一般不能予以抵销，除非所涉及的企业具有以净额结算的法定权利并且意图以净额结算。

## (二十四) 经营租赁、融资租赁：

租入资产所支付的租赁费，在不扣除免租期的整个租赁期内，按直线法进行分摊，计入当期费用。本集团支付的与租赁交易相关的初始直接费用，计入当期费用。

资产出租方承担了应由本集团承担的与租赁相关的费用时，本集团将该部分费用从租金总额中扣除，按扣除后的租金费用在租赁期内分摊，计入当期费用。

(2) 出租资产所收取的租赁费，在不扣除免租期的整个租赁期内，按直线法进行分摊，确认为租赁收入。本集团支付的与租赁交易相关的初始直接费用，计入当期费用；如金额较大的，则予以资本化，在整个租赁期间内按照与租赁收入确认相同的基础分期计入当期收益。

本集团承担了应由承租方承担的与租赁相关的费用时，本集团将该部分费用从租金收入总额中扣除，按扣除后的租金费用在租赁期内分配。

## 2. 融资租赁会计处理

(1) 融资租入资产：在承租开始日，将租赁资产公允价值与最低租赁付款额现值两者中较低者作为租入资产的入账价值，将最低租赁付款额作为长期应付款的入账价值，其差额作为未确认

的融资费用。

本集团采用实际利率法对未确认的融资费用，在资产租赁期间内摊销，计入财务费用。

(2) 融资租出资产：公司在租赁开始日，将应收融资租赁款，未担保余值之和与其现值的差额确认为未实现融资收益，在将来收到租金的各期间内确认为租赁收入，发生的与出租交易相关的初始直接费用，计入应收融资租赁款的初始计量中，并减少租赁期内确认的收益金额。

#### (二十五) 主要会计政策、会计估计的变更

##### 1、 会计政策变更

无

##### 2、 会计估计变更

无

#### (二十六) 前期会计差错更正

##### 1、 追溯重述法

无

##### 2、 未来适用法

无

#### 五、 税项：

##### (一) 主要税种及税率

税种	计税依据	税率
增值税	销售货物、应税劳务收入和应税服务收入（营改增试点地区适用应税劳务收入）	6%、11%、17%
消费税		3%、5%
营业税		7%
城市维护建设税		5%

本公司及在境内的子公司适用的所得税率为 25%。

本公司注册于香港的子公司适用的所得税率为 16.5%，注册于美国的子公司适用美国所在地的所得税率，注册于新加坡的子公司适用的所得税税率上限为 17%，且可享受前 30 万新加坡元应税所得的部分免税待遇。

##### (二) 税收优惠及批文

根据浦东新区国家税务局外高桥保税区分局第五税务所于 2012 年 2 月 1 日发布的《增值税即征即退核定结果通知》本公司之子公司上海华贸国际物流有限公司享受仓储业务收入增值税即征即退的税收优惠待遇，优惠期限为 2012 年 1 月 1 日至 2014 年 12 月 31 日。

为落实《国务院关于印发进一步鼓励软件产业和集成电路产业若干政策的通知》（国发【2011】4 号）的有关精神，进一步促进软件产业发展，财政部、国家税务总局联合颁布了《关于软件产品增值税政策的通知》（财税【2011】100 号）。根据通知的相关规定，本集团之子公司港中旅华贸（上海）信息科技有限公司系自行开发生产软件产品，按 17% 税率征收增值税后，对其增值税实际税负超过 3% 的部分实行即征即退政策。

##### (三) 其他说明

供应链贸易业务应税收入按 17% 的税率计算销项税，并按扣除当期允许抵扣的进项税额后的差额计缴增值税。根据财政部、国家税务总局于 2011 年 11 月 16 日联合颁布的《关于在上海市开展交通运输业和部分现代服务业营业税改征增值税试点的通知》（财税【2011】111 号），自 2012

年 1 月 1 日起, 本公司所属注册于上海市经营国际货运代理及相关业务之分、子公司应税义务自营业税改为增值税; 2012 年 7 月 31 日, 财政部和国家税务总局根据国务院第 212 次常务会议决定精神印发了《财政部国家税务总局关于在北京等 8 省市开展交通运输业和部分现代服务业营业税改征增值税试点的通知》(财税〔2012〕71 号), 明确将交通运输业和部分现代服务业营业税改征增值税试点范围, 由上海市分批扩大至北京市、天津市、江苏省、浙江省(含宁波市)、安徽省、福建省(含厦门市)、湖北省、广东省(含深圳市)等 8 个省(直辖市)。2013 年 5 月 24 日, 财政部、国家税务局联合颁布了《关于在全国开展交通运输业和部分现代服务业营业税改征增值税试点税收政策的通知》(财税〔2013〕37 号), 自 2013 年 8 月 1 日起, 在全国范围内开展交通运输业和部分现代服务业营改增试点。本公司所属之分、子公司相应改缴增值税。改缴增值税后, 货运代理服务应税收入按 6% 的税率计算销项税, 公路运输业务应税收入按 11% 的税率计算销项税, 并按扣除当期允许抵扣的进项税额后的差额计缴增值税。

## 六、 企业合并及合并财务报表

### (一) 子公司情况

#### 1、 通过设立或投资等方式取得的子公司

单位: 万元 币种: 人民币

子公司全称	子公司类型	注册地	业务性质	注册资本	经营范围	期末实际出资额	实质上构成对子公司净投资的其他项目余额	持股比例 (%)	表决权比例 (%)	是否合并报表	少数股东权益	少数股东权益中用于冲减少数股东损益的金额	从母公司所有者权益冲减子公司少数股东分担的本期亏损超过少数股东在该子公司期初所有者权益中所享有份额后的余额
上海柏通国际物流有限公司	全资子公司	上海	物流	5,000.00	货运代理	5,000.00		100.00	100.00	是			
无锡港中旅供应链管理有限公司-注 2	全资子公司	无锡	贸易	2,000.00	供应链贸易	2,000.00		100.00	100.00	是			
华贸供应链管理南京有限公司	全资子公司	南京	物流	1,000.00	货运代理	1,000.00		100.00	100.00	是			
上海华贸国际物流有限公司	全资子公司	上海	物流贸易	6,000.00	货运代理、供应链贸易	6,000.00		100.00	100.00	是			
天津华贸柏骏国际物流	全资子公司	天津	物流	550.00	货运代理	550.00		100.00	100.00	是			



有限公司													
厦门华贸物流有限公司	全资子公司	厦门	物流	500.00	货运代理	500.00		100.00	100.00	是			
成都港中旅华贸国际物流有限公司	全资子公司	成都	物流	500.00	货运代理	500.00		100.00	100.00	是			
华贸供应链管理(厦门)有限公司	全资子公司	厦门	物流	500.00	货运代理	500.00		100.00	100.00	是			
深圳市港中旅华贸国际物流有限公司	全资子公司	深圳	物流	1,100.00	货运代理	1,083.23		100.00	100.00	是			
华贸(美国)物流有限公司	全资子公司	纽约	物流	50.00 万美元	货运代理	50.00 万美元		100.00	100.00	是			
华贸物流(香港)有限公司	全资子公司	香港	物流	390.00 万港元	货运代理	390.00 万港元		100.00	100.00	是			
华贸报关(厦门)有限公司	全资子公司	厦门	物流	150.00	报关	150.00		100.00	100.00	是			
深圳市明顺物流有限公司	全资子公司	深圳	物流	500.00	货运代理、运输	500.00		100.00	100.00	是			
香港华贸国际物流有限公司	全资子公司	香港	物流	100.00 万港元	货运代理	100.00 万港元		100.00	100.00	是			
宁波港中旅华贸国际物流有限公司	全资子公司	宁波	物流	500.00	物流贸易	500.00		100.00	100.00	是			
CTS Worldwide Logistics	全资子公司	纽约	物流	10.00 万美元	物流贸易	10.00 万美元		100.00	100.00	是			
重庆华贸国际物流有限公司	全资子公司	重庆	物流	500.00	货运代理	500.00		100.00	100.00	是			
港中旅华贸报关(深圳)有限公司	全资子公司	深圳	物流	150.00	报关	150.00		100.00	100.00	是			
上海柏荟报关有限公司	全资子公司	上海	物流	150.00	报关	150.00		100.00	100.00	是			
华贸供应链武汉有限公司	全资子公司	武汉	物流	500.00	货运代理	500.00		100.00	100.00	是			
郑州港中旅华贸国际物流有限公司	全资子公司	郑州	物流	500.00	货运代理	500.00		100.00	100.00	是			
CTS International Logistics Singapore Pte.Ltd	全资子公司	新加坡	物流	10.00 万新加坡元	货运代理	10.00 万新加坡元		100.00	100.00	是			
华贸国际物	全资子	长	物	500.00	货运	500.00		100.00	100.00	是			

流(长沙)有限公司	公司	沙	流		代理								
港中旅华贸(上海)信息科技有限公司	全资子公司	上海	物流IT服务	1,000.00	物流软件开发及维护	1,000.00		100.00	100.00	是			
港中旅华贸工程有限公司	全资子公司	北京	物流	5,009.00	货运代理	5,009.00		100.00	100.00	是			
昆山港中旅华贸国际物流有限公司	全资子公司	昆山	物流	1,500.00	货运代理	1,500.00		100.00	100.00	是			
港中旅华贸国际物流(济南)有限公司	全资子公司	济南	物流	1,500.00	货运代理	1,500.00		100.00	100.00	是			
港中旅华贸供应链管理(上海)有限公司	全资子公司	上海	贸易	1,000.00	供应链管理	1,000.00		100.00	100.00	是			

2、 同一控制下企业合并取得的子公司

单位:万元 币种:人民币

子公司全称	子公司类型	注册地	业务性质	注册资本	经营范围	期末实际出资额	实质上构成对子公司净投资的其他项目余额	持股比例(%)	表决权比例(%)	是否合并报表	少数股东权益	少数股东权益中用于冲减少数股东损益的金额	从母公司所有者权益冲减子公司少数股东分担的本期亏损超过少数股东在该子公司期初所有者权益中所享有份额后的余额
香港中旅货运有限公司	全资子公司	香港	物流	100.10万港元	货运代理	0.0001万港元		100.00	100.00	是			
中旅物流中心有限公司	全资子公司	香港	物流	100.00万港元	货运代理	100.00万港元		100.00	100.00	是			
香港中旅永达行有限公司	控股子公司	香港	物流	20.00万港元	货运代理	12.41万港元		96.20	96.20	是	2,832.32		
旅达储运有限公司	全资子公司	香港	物流	10.00万港元	货运代理	0.0001万港元		100.00	100.00	是			
深圳港	全资	深圳	物流	150.00	货运	1,110.58		100.00	100.00	是			

中旅供应链有限公司	子公司		贸易	万美元	代理、供应链贸易	万港元							
广州华贸国际货运代理有限公司	全资子公司	广州	物流	550.00	货运代理	470.74万港元		100.00	100.00	是			
香港中旅物流贸易有限公司	全资子公司	香港	贸易	50.01万港元	供应链贸易	0.0002万港元		100.00	100.00	是			
无锡港中旅贸易有限公司	全资子公司	无锡	贸易	200.00万美元	供应链贸易	200.00万美元		100.00	100.00	是			

3、 非同一控制下企业合并取得的子公司

单位:万元 币种:人民币

子公司全称	子公司类型	注册地	业务性质	注册资本	经营范围	期末实际出资额	实质上构成对子公司净投资的其他项目余额	持股比例(%)	表决权比例(%)	是否合并报表	少数股东权益	少数股东权益中用于冲减少数股东损益的金额	从母公司所有者权益冲减子公司少数股东分担的本期亏损超过少数股东在该子公司期初所有者权益中所享有份额后的余额
厦门华港物流有限公司	全资子公司	厦门	物流	3,000.00		3,097.00		100.00	100.00	是			
厦门大同物流有限公司	全资子公司	厦门	物流	1,000.00		1,127.80		100.00	100.00	是			
CTS GLOBAL LOGISTICS (GEORGIA) INC.	全资子公司	亚特兰大	物流	100.00万美元		0.0001万美元		100.00	100.00	是			

(二) 合并范围发生变更的说明

报告期内本公司以现金出资的方式新设立了港中旅华贸工程有限公司，昆山港中旅华贸国际物

流有限公司，港中旅华贸国际物流(济南)有限公司和港中旅华贸供应链管理(上海)有限公司，因此本年纳入合并范围。

(三) 本期新纳入合并范围的主体和本期不再纳入合并范围的主体

1、 本期新纳入合并范围的子公司、特殊目的主体、通过受托经营或承租等方式形成控制权的经营实体

单位:元 币种:人民币

名称	期末净资产	本期净利润	购买日
港中旅华贸工程有限公司	48,672,485.98	-1,417,514.02	
昆山港中旅华贸国际物流有限公司	14,732,840.64	-267,159.36	
港中旅华贸国际物流(济南)有限公司	14,955,253.13	-44,746.87	
港中旅华贸供应链管理(上海)有限公司	10,000,000.00		

(四) 境外经营实体主要报表项目的折算汇率

被投资单位名称	币种
CTS Worldwide Logistics Inc.	美元
CTS GLOBAL LOGISTICS (GEORGIA) INC.	美元
华贸(美国)物流有限公司	美元
香港华贸国际物流有限公司	港元
香港中旅货运有限公司	港元
中旅货运物流中心有限公司	港元
香港中旅永达行有限公司	港元
旅达储运有限公司	港元
香港中旅物流贸易有限公司	港元
CTS International Logistics Singapore Pte.Ltd	新加坡元

币种	期末汇率	平均汇率
美元	6.0969	6.1974
港币	0.7862	0.7989
新加坡元	4.7845	4.9152

七、 合并财务报表项目注释

(一) 货币资金

单位：元

项目	期末数			期初数		
	外币金额	折算率	人民币金额	外币金额	折算率	人民币金额
现金：	/	/	3,261,579.20	/	/	3,389,928.41
人民币	/	/	2,870,892.72	/	/	2,556,965.96
港元	176,986.78	0.7862	139,152.32	153,822.89	0.8109	124,727.29
日元	25,000.00	0.0578	1,444.28	25,000.00	0.0730	1,826.23

美元	21,935.24	6.0969	133,736.96	95,166.88	6.2855	598,171.42
欧元	13,667.35	8.4189	115,064.02	13,013.07	8.3176	108,237.51
新加坡元	269.39	4.7845	1,288.90			
银行存款:	/	/	554,476,724.29	/	/	626,793,330.97
人民币	/	/	407,038,327.53	/	/	476,951,929.02
港元	10,681,012.74	0.7862	8,397,412.22	6,551,641.46	0.8109	5,312,398.48
美元	22,718,635.94	6.0969	138,513,251.45	22,694,281.21	6.2855	142,644,904.54
欧元	61,715.83	8.4189	519,579.36	139,944.00	8.3176	1,163,998.21
新加坡元				141,393.06	5.0929	720,100.72
澳元	1,501.58	5.4301	8,153.73			
其他货币资金:	/	/	52,048,631.30	/	/	68,282,302.82
人民币	/	/	52,048,631.30	/	/	68,212,571.11
美元				11,094.06	6.2855	69,731.71
合计	/	/	609,786,934.79	/	/	698,465,562.20

截至 2013 年 12 月 31 日, 本集团存放于境外的货币资金折合人民币共计 39,899,885.72 元。

截至 2013 年 12 月 31 日, 本集团存放于同受最终控制方控制的金融机构港中旅财务有限公司的货币资金共计 2,558,615.63 元。

## (二) 应收票据:

### 1、 应收票据分类

单位: 元 币种: 人民币

种类	期末数	期初数
银行承兑汇票	20,457,034.34	7,915,614.45
商业承兑汇票		333,000.00
合计	20,457,034.34	8,248,614.45

### 2、 因出票人无力履约而将票据转为应收账款的票据, 以及期末公司已经背书给他方但尚未到期的票据情况

单位: 元 币种: 人民币

出票单位	出票日期	到期日	金额	备注
公司已经背书给其他方但尚未到期的票据				
霸州市东升实业有限公司	2013 年 8 月 12 日	2014 年 2 月 12 日	10,000,000.00	
霸州市东升实业有限公司	2013 年 8 月 12 日	2014 年 2 月 12 日	10,000,000.00	
霸州市东升实业有限公司	2013 年 8 月 16 日	2014 年 2 月 16 日	10,000,000.00	
霸州市东升实业有限公司	2013 年 8 月 16 日	2014 年 2 月 16 日	10,000,000.00	
天津盛兴工贸有限公司	2013 年 11 月 27 日	2014 年 5 月 27 日	10,000,000.00	
合计	/	/	50,000,000.00	/

## (三) 应收账款:

## 1、 应收账款按种类披露:

单位: 元 币种: 人民币

种类	期末数				期初数			
	账面余额		坏账准备		账面余额		坏账准备	
	金额	比例 (%)	金额	比例 (%)	金额	比例 (%)	金额	比例 (%)
单项金额重大并单项计提坏账准备的应收账款	460,397,355.26	39.57			399,645,308.88	36.05		
按组合计提坏账准备的应收账款:								
按账龄分析法计提坏账准备的应收账款	669,899,195.90	57.58	170,061.39	0.03	694,445,405.46	62.64	157,420.21	0.02
组合小计	669,899,195.90	57.58	170,061.39	0.03	694,445,405.46	62.64	157,420.21	0.02
单项金额虽不重大但单项计提坏账准备的应收账款	33,114,333.91	2.85	12,700,507.72	38.35	14,605,186.26	1.31	11,684,956.20	80.01
合计	1,163,410,885.07	/	12,870,569.11	/	1,108,695,900.60	/	11,842,376.41	/

## 单项金额重大并单项计提坏帐准备的应收账款

单位：元 币种：人民币

应收账款内容	账面余额	坏账金额	计提比例(%)	理由
NETCOM TECHNOLOGY (HK) LIMITED	152,478,814.09		0	预计可收回
霸州市东升实业有限公司	43,129,980.04		0	预计可收回
敦豪全球货运(中国)有限公司	28,600,269.91		0	预计可收回
上海亚致力物流有限公司	27,668,903.84		0	预计可收回
广盈(上海)国际货运代理有限公司	21,569,867.03		0	预计可收回
其他	186,949,520.35		0	预计可收回
合计	460,397,355.26		/	/

## 组合中，按账龄分析法计提坏帐准备的应收账款：

单位：元 币种：人民币

账龄	期末数			期初数		
	账面余额		坏账准备	账面余额		坏账准备
	金额	比例(%)		金额	比例(%)	
1年以内小计	669,607,939.64	99.96		694,251,153.75	99.97	
1至2年	242,811.74	0.04	121,616.87	73,663.00	0.01	36,831.50
2至3年	38,983.04	0.00	38,983.04	120,588.71	0.02	120,588.71
3年以上	9,461.48	0.00	9,461.48			
合计	669,899,195.90	100.00	170,061.39	694,445,405.46	100.00	157,420.21

## 期末单项金额虽不重大但单项计提坏帐准备的应收账款

单位：元 币种：人民币

应收账款内容	账面余额	坏账准备	计提比例(%)	计提理由
江苏恒鑫隆国际货运代理有限公司	2,275,000.00	2,275,000.00	100.00	催收困难
中交天航滨海环保疏浚工程有限公司	1,996,670.00	1,996,670.00	100.00	催收困难
金华永发进出口有限公司	1,982,833.06	1,982,833.06	100.00	催收困难
上海安睿国际公司	1,217,929.00	1,217,929.00	100.00	催收困难
广州顺迪物流有限公司	638,194.00	638,194.00	100.00	催收困难
其他	25,003,707.85	4,589,881.66	18.36	催收困难/预计可

				收回
合计	33,114,333.91	12,700,507.72	/	/

## 2、 本报告期实际核销的应收账款情况

单位：元 币种：人民币

单位名称	应收账款性质	核销金额	核销原因	是否因关联交易产生
陕西恒兴果汁饮料有限公司	业务往来款	108,864.90	确认应收账款无法收回	否
深圳冉和贸易有限公司	业务往来款	11,732.50	确认应收账款无法收回	否
浙江省国际贸易集团温州有限公司	业务往来款	8,749.43	确认应收账款无法收回	否
东莞市市富松机械设备有限公司	业务往来款	6,000.00	确认应收账款无法收回	否
合计	/	135,346.83	/	/

## 3、 本报告期应收账款中持有公司 5%(含 5%)以上表决权股份的股东单位情况

本报告期应收账款中无持有公司 5%(含 5%)以上表决权股份的股东单位的欠款。

## 4、 应收账款金额前五名单位情况

单位：元 币种：人民币

单位名称	与本公司关系	金额	年限	占应收账款总额的比例(%)
跨境综合物流业务				
敦豪全球货运(中国)有限公司	独立第三方	28,600,269.91	1 年以内	2.46
上海亚致力物流有限公司	独立第三方	27,668,903.84	1 年以内	2.38
广盈(上海)国际货运代理有限公司	独立第三方	21,569,867.03	1 年以内	1.85
北京顺诚博亚国际运输代理有限公司	独立第三方	19,906,800.61	1 年以内	1.71
全球国际货运代理(中国)有限公司	独立第三方	18,876,810.15	1 年以内	1.62
供应链贸易业务				
NETCOM TECHNOLOGY (HK) LIMITED	独立第三方	152,478,758.01	1 年以内	13.11
霸州市东升实业有限公司	独立第三方	43,129,980.04	1 年以内	3.71
天津物产基建物	独立第三方	9,420,000.00	1 年以内	0.81



资有限公司				
深圳海默科技有限公司	独立第三方	2,492,025.59	1 年以内	0.21
苏州弘鹏新能源有限公司	独立第三方	923,818.79	1 年以内	0.08
合计	/	325,067,233.97	/	27.94

## (四) 其他应收款:

## 1、 其他应收款按种类披露:

单位: 元 币种: 人民币

种类	期末数				期初数			
	账面余额		坏账准备		账面余额		坏账准备	
	金额	比例 (%)	金额	比例 (%)	金额	比例 (%)	金额	比例 (%)
单项金额重大并单项计提坏账准备的其他应收账款	5,061,273.70	6.03			16,169,835.22	18.27		
单项金额虽不重大但单项计提坏账准备的其他应收账款	78,913,622.10	93.97			72,335,874.34	81.73		
合计	83,974,895.80	/		/	88,505,709.56	/		/

## 单项金额重大并单项计提坏帐准备的其他应收账款

单位: 元 币种: 人民币

其他应收款内容	账面余额	坏账金额	计提比例 (%)	理由
上海海港综合经济开发区	5,061,273.70		0	预计可收回
合计	5,061,273.70		/	/

## 期末单项金额虽不重大但单项计提坏账准备的其他应收账款

单位: 元 币种: 人民币

其他应收款内容	账面余额	坏账准备	计提比例 (%)	计提理由
中国东方航空股份有限公司广州营业部	3,235,236.65		0	预计可收回
宁波船务代理有限公司	2,498,780.00		0	预计可收回
福州华创货运代理有限公司	2,250,000.00		0	预计可收回
中国宁波外轮代理有限公司	1,900,000.00		0	预计可收回
其他	69,029,605.45		0	预计可收回

合计	78,913,622.10		/	/
----	---------------	--	---	---

## 2、本报告期其他应收款中持有公司 5%(含 5%)以上表决权股份的股东单位情况

单位：元 币种：人民币

单位名称	期末数		期初数	
	金额	计提坏账金额	金额	计提坏账金额
创华投资发展有限公司	65,734.01			
合计	65,734.01			

## 3、其他应收款金额前五名单位情况

单位：元 币种：人民币

单位名称	与本公司关系	金额	年限	占其他应收款总额的比例(%)
上海海港综合经济开发区	独立第三方	5,061,273.70	1-3 年	6.03
中国东方航空股份有限公司广州营业部	独立第三方	3,235,236.65	1 年以内	3.85
宁波船务代理有限公司	独立第三方	2,498,780.00	1-2 年	2.98
福州华创货运代理有限公司	独立第三方	2,250,000.00	1 年以内	2.68
中国宁波外轮代理有限公司	独立第三方	1,900,000.00	1 至 2 年	2.26
合计	/	14,945,290.35	/	17.80

## 4、应收关联方款项

单位：元 币种：人民币

单位名称	与本公司关系	金额	占其他应收账款总额的比例(%)
港中旅国际担保有限公司	最终控制方的控股子公司	4,667,000.00	5.56
创华投资发展有限公司	股东	65,734.01	0.08
合计	/	4,732,734.01	5.64

## (五) 预付款项：

## 1、预付款项按账龄列示

单位：元 币种：人民币

账龄	期末数		期初数	
	金额	比例(%)	金额	比例(%)
1 年以内	633,345,182.73	99.94	452,621,141.06	99.95
1 至 2 年	322,404.28	0.05	193,371.04	0.04
2 至 3 年	90,676.21	0.01	30,551.77	0.01
3 年以上	25,971.00	0.00		
合计	633,784,234.22	100.00	452,845,063.87	100.00

## 2、 预付款项金额前五名单位情况

单位：元 币种：人民币

单位名称	与本公司关系	金额	时间	未结算原因
跨境综合物流服务				
EVERGREEN MARINE (HONG KONG) LTD	独立第三方	5,431,859.11	1 年以内	交易尚未完成
OOCL Hong Kong Branch	独立第三方	1,126,242.90	1 年以内	交易尚未完成
江苏远东物流有限公司	独立第三方	375,526.07	1 年以内	交易尚未完成
上海兴亚报关有限公司	独立第三方	368,884.01	1 年以内	交易尚未完成
苏州佳世达电通有限公司	独立第三方	263,645.68	1 年以内	交易尚未完成
供应链贸易业务				
迁安市九江线材有限责任公司	独立第三方	165,293,286.15	1 年以内	交易尚未完成
CHICHESTER METALS PTY LTD	独立第三方	112,725,730.99	1 年以内	交易尚未完成
天津天铁冶金集团商贸有限公司	独立第三方	89,994,047.54	1 年以内	交易尚未完成
天津冶金轧一钢铁集团有限公司	独立第三方	37,117,182.10	1 年以内	交易尚未完成
河北鑫达钢铁有限公司	独立第三方	26,999,985.00	1 年以内	交易尚未完成
合计	/	439,696,389.55	/	/

## 3、 本报告期预付款项中持有公司 5%(含 5%)以上表决权股份的股东单位情况

本报告期预付账款中无持有公司 5%(含 5%)以上表决权股份的股东单位的欠款。

## (六) 存货：

## 1、 存货分类

单位：元 币种：人民币

项目	期末数			期初数		
	账面余额	跌价准备	账面价值	账面余额	跌价准备	账面价值
原材料	46,696.00		46,696.00			
库存商品	59,327,192.17		59,327,192.17	66,877,431.04		66,877,431.04
合计	59,373,888.17		59,373,888.17	66,877,431.04		66,877,431.04

## (七) 其他流动资产：

单位：元 币种：人民币

项目	期末数	期初数
----	-----	-----

预缴所得税	898,296.86	1,767,619.17
增值税留抵税额	11,218,002.19	9,104,635.93
房租费	3,527,793.17	4,604,404.15
车辆租赁费及保险费	1,385,257.87	1,091,005.12
车辆指标使用费	367,012.16	196,328.39
其它	2,113,048.97	2,921,161.75
合计	19,509,411.22	19,685,154.51

(八) 对合营企业投资和联营企业投资:

单位: 万元 币种: 人民币

被投资单位名称	本企业持股比例 (%)	本企业在被投资单位表决权比例 (%)	期末资产总额	期末负债总额	期末净资产总额	本期营业收入总额	本期净利润
一、合营企业							
港中旅华贸环球物流有限公司	50	50	195.58	373.07	-177.49		-2.36
二、联营企业							

(九) 长期股权投资:

1、长期股权投资情况

按权益法核算:

单位: 元 币种: 人民币

被投资单位	投资成本	期初余额	增减变动	期末余额	减值准备	在被投资单位持股比例 (%)	在被投资单位表决权比例 (%)
港中旅华贸环球物流有限公司	6.28	6.28		6.28	6.28	50	50

(十) 固定资产:

1、固定资产情况

单位: 元 币种: 人民币

项目	期初账面余额	本期增加	本期减少	期末账面余额
一、账面原值合计:	219,896,233.45	16,897,101.75	12,679,666.14	224,113,669.06
其中: 房屋及建筑物	115,372,208.83		15,608.61	115,356,600.22
机器设备				
运输工具	66,216,622.21	11,231,737.03	9,494,588.83	67,953,770.41
办公设备	38,307,402.41	5,665,364.72	3,169,468.70	40,803,298.43

		本期新增	本期计提		
二、累计折旧合计:	110,797,042.21		13,868,124.11	8,425,578.37	116,239,587.95
其中:房屋及建筑物	37,343,449.94		5,388,298.23		42,731,748.17
机器设备					
运输工具	44,605,647.11		5,251,321.17	5,794,064.31	44,062,903.97
办公设备	28,847,945.16		3,228,504.71	2,631,514.06	29,444,935.81
三、固定资产账面净值合计	109,099,191.24	/	/	/	107,874,081.11
其中:房屋及建筑物	78,028,758.89	/	/	/	72,624,852.05
机器设备		/	/	/	
运输工具	21,610,975.10	/	/	/	23,890,866.44
办公设备	9,459,457.25	/	/	/	11,358,362.62
四、减值准备合计	116,658.93	/	/	/	116,658.93
其中:房屋及建筑物	116,658.93	/	/	/	116,658.93
机器设备		/	/	/	
运输工具		/	/	/	
办公设备		/	/	/	
五、固定资产账面价值合计	108,982,532.31	/	/	/	107,757,422.18
其中:房屋及建筑物	77,912,099.96	/	/	/	72,508,193.12
机器设备		/	/	/	
运输工具	21,610,975.10	/	/	/	23,890,866.44
办公设备	9,459,457.25	/	/	/	11,358,362.62

本期折旧额: 13,868,124.11 元。

截至 2013 年 12 月 31 日, 所有权受到限制的固定资产账面价值为人民币 6,421,971.74 元, 其中房屋建筑物共计 3,844,098.73 元。

(十一) 在建工程:

1、 在建工程情况

单位: 元 币种: 人民币

项目	期末数			期初数		
	账面余额	减值准备	账面净值	账面余额	减值准备	账面净值
在建工程	93,394,929.98		93,394,929.98	68,262,723.78		68,262,723.78

2、 重大在建工程项目变动情况:

单位: 元 币种: 人民币

项目名称	预算数	期初数	本期增加	工程投入占预算比	工程进度	资金来源	期末数
------	-----	-----	------	----------	------	------	-----

				例 (%)			
临港仓储物流基地项目	117,000,000	68,262,723.78	25,132,206.20	79.82	79.82	募集资金	93,394,929.98
合计	117,000,000	68,262,723.78	25,132,206.20	/	/	/	93,394,929.98

## (十二) 无形资产:

## 1、 无形资产情况:

单位: 元 币种: 人民币

项目	期初账面余额	本期增加	本期减少	期末账面余额
一、账面原值合计	139,562,079.24	1,980,790.65		141,542,869.89
(1) 软件	632,530.14	1,980,790.65		2,613,320.79
(2) 土地使用权	129,394,167.54			129,394,167.54
(3) 高尔夫会员资格	6,948,768.06			6,948,768.06
(4) FMC 营运资格	2,586,613.50			2,586,613.50
二、累计摊销合计	18,268,077.55	4,287,317.72		22,555,395.27
(1) 软件	507,710.69	1,685,212.66		2,192,923.35
(2) 土地使用权	17,487,471.98	2,505,788.76		19,993,260.74
(3) 高尔夫会员资格	272,894.88	96,316.30		369,211.18
(4) FMC 营运资格				
三、无形资产账面净值合计	121,294,001.69	-2,306,527.07		118,987,474.62
(1) 软件	124,819.45	295,577.99		420,397.44
(2) 土地使用权	111,906,695.56	-2,505,788.76		109,400,906.80
(3) 高尔夫会员资格	6,675,873.18	-96,316.30		6,579,556.88
(4) FMC 营运资格	2,586,613.50			2,586,613.50
四、减值准备合计				
五、无形资产账面价值合计	121,294,001.69	-2,306,527.07		118,987,474.62
(1) 软件	124,819.45	295,577.99		420,397.44
(2) 土地使用权	111,906,695.56	-2,505,788.76		109,400,906.80
(3) 高尔夫会员资格	6,675,873.18	-96,316.30		6,579,556.88
(4) FMC 营运资格	2,586,613.50			2,586,613.50

本期摊销额: 4,287,317.72 元。

## (十三) 长期待摊费用:

单位: 元 币种: 人民币

项目	期初额	本期增加额	本期摊销额	其他减少额	期末额
装修费	6,681,879.16	511,200.99	1,290,554.05		5,902,526.10
仓库租赁费	0	3,881,696.50	1,040,651.25		2,841,045.25
其他	190,518.28	586,082.39	166,707.68		609,892.99

合计	6,872,397.44	4,978,979.88	2,497,912.98		9,353,464.34
----	--------------	--------------	--------------	--	--------------

## (十四) 递延所得税资产/递延所得税负债:

## 1、 递延所得税资产和递延所得税负债不以抵销后的净额列示

## (1) 已确认的递延所得税资产和递延所得税负债

单位: 元 币种: 人民币

项目	期末数	期初数
递延所得税资产:		
资产减值准备	2,937,210.44	2,752,811.63
已计提未发放工资	4,968,237.76	5,717,717.08
权益结算的股份支付	958,325.00	
小计	8,863,773.20	8,470,528.71
递延所得税负债:		
投资性房地产/固定资产账面价值与计税基础的差异	307,090.34	270,000.00
非同一控制下企业合并公允价值调整	2,438,112.25	2,503,747.51
小计	2,745,202.59	2,773,747.51

## (2) 未确认递延所得税资产明细

单位: 元 币种: 人民币

项目	期末数	期初数
可抵扣暂时性差异	1,238,392.59	947,788.82
可抵扣亏损	6,511,369.18	6,099,547.79
合计	7,749,761.77	7,047,336.61

## (3) 未确认递延所得税资产的可抵扣亏损将于以下年度到期

单位: 元 币种: 人民币

年份	期末数	期初数	备注
2013		274,752.28	
2014	224,416.93	224,416.93	
2015	38,455.43	38,455.43	
2016	386,324.28	386,324.28	
2017	2,401,029.87	2,401,029.87	
2018	3,222,080.18		
合计	6,272,306.69	3,324,978.79	/

## (4) 应纳税差异和可抵扣差异项目明细

单位: 元 币种: 人民币

项目	金额
应纳税差异项目:	
投资性房地产/固定资产账面与计税基础的差异	1,861,153.57
非同一控制下企业合并公允价值调整	9,752,448.99
小计	11,613,602.56
可抵扣差异项目:	
资产减值准备	12,987,234.32

已计提未发放工资	19,872,951.04
权益结算的股份支付	3,833,300.00
小计	36,693,485.36

## (十五) 资产减值准备明细:

单位: 元 币种: 人民币

项目	期初账面余额	本期增加	本期减少		期末账面余额
			转回	转销	
一、坏账准备	11,842,376.41	1,561,925.36	391,148.38	142,584.28	12,870,569.11
二、存货跌价准备					
三、可供出售金融资产减值准备					
四、持有至到期投资减值准备					
五、长期股权投资减值准备	6.28				6.28
六、投资性房地产减值准备					
七、固定资产减值准备	116,658.93				116,658.93
八、工程物资减值准备					
九、在建工程减值准备					
十、生产性生物资产减值准备					
其中: 成熟生产性生物资产减值准备					
十一、油气资产减值准备					
十二、无形资产减值准备					
十三、商誉减值准备					
十四、其他					
合计	11,959,041.62	1,561,925.36	391,148.38	142,584.28	12,987,234.32

## (十六) 短期借款:

## 1、 短期借款分类:

单位: 元 币种: 人民币

项目	期末数	期初数
保证借款	482,730,527.04	314,707,205.33
信用借款	134,193,800.00	72,571,000.00
合计	616,924,327.04	387,278,205.33



## (十七) 应付票据:

单位: 元 币种: 人民币

种类	期末数	期初数
银行承兑汇票	118,344,112.00	208,230,000.00
合计	118,344,112.00	208,230,000.00

## (十八) 应付账款:

## 1、 应付账款情况

单位: 元 币种: 人民币

项目	期末数	期初数
1 年以内	591,400,697.17	630,112,629.08
1 至 2 年 (含 2 年)	12,196,195.31	4,001,953.63
2 至 3 年 (含 3 年)	2,938,433.21	2,751,096.45
3 年以上	450,989.41	860,154.52
合计	606,986,315.10	637,725,833.68

## 2、 本报告期应付账款中应付持有公司 5%(含 5%)以上表决权股份的股东单位或关联方的款项情况

本报告期应付账款中无应付持有公司 5%(含 5%)以上表决权股份的股东单位或关联方的款项。

## 3、 账龄超过 1 年的大额应付账款情况的说明

单位名称	金额	未结转原因	备注
香港中旅协记货仓有限公司	3,506,875.27	合同尚未执行完毕	
南京速腾物流有限公司	453,584.04	合同尚未执行完毕	
ALLIED FORWARDING GROUP GMBH	440,098.81	合同尚未执行完毕	
太平船务(中国)有限公司深圳分公司(PIL)	218,476.31	合同尚未执行完毕	
香港中国旅行社有限公司	203,109.94	合同尚未执行完毕	
合计	4,822,144.37		

## (十九) 预收账款:

## 1、 预收账款情况

单位: 元 币种: 人民币

项目	期末数	期初数
1 年以内 (含 1 年)	152,845,574.72	189,909,884.27
1 至 2 年	263,679.00	55,755.95
2 至 3 年	52,207.74	231,076.48
3 年以上	206,154.23	
合计	153,367,615.69	190,196,716.70

2、 本报告期预收款项中预收持有公司 5%(含 5%)以上表决权股份的股东单位或关联方情况:  
本报告期预收账款中无预收持有公司 5%(含 5%)以上表决权股份的股东单位或关联方的款项。

## 3、 账龄超过 1 年的大额预收账款情况的说明

单位名称	金额	未结转原因	备注
中外运阪急阪神国际货运有限公司	33,204.70	服务尚未提供完毕	
索尼凯美高电子（苏州）有限公司	23,712.07	服务尚未提供完毕	
特变电工（德阳）电缆股份有限公司	18,501.00	服务尚未提供完毕	
卡博特塑料香港有限公司	17,375.71	服务尚未提供完毕	
武汉天喻信息产业股份有限公司	16,749.00	服务尚未提供完毕	
合计	109,542.48		

## (二十) 应付职工薪酬

单位：元 币种：人民币

项目	期初账面余额	本期增加	本期减少	期末账面余额
一、工资、奖金、津贴和补贴	35,336,927.45	189,925,196.86	187,548,201.33	37,713,922.98
二、职工福利费	1,685,359.54	9,592,678.28	11,278,037.82	
三、社会保险费	544,508.17	29,207,153.92	28,906,644.48	845,017.61
其中：医疗保险费	78,299.02	7,784,753.88	7,773,151.16	89,901.74
基本养老保险费	446,764.30	19,502,139.45	19,217,933.36	730,970.39
年金缴费		16,838.50	16,838.50	
失业保险费	7,387.11	1,072,034.59	1,070,121.93	9,299.77
工伤保险费	6,890.06	467,861.81	466,866.36	7,885.51
生育保险费	5,167.68	363,525.69	361,733.17	6,960.20
四、住房公积金	471,903.04	6,317,674.67	6,759,206.71	30,371.00
五、辞退福利		155,362.00	155,362.00	
六、其他		826,731.72	699,831.33	126,900.39
工会经费和职工教育经费	657,025.15	806,051.50	899,375.33	563,701.32
非货币性福利		604,820.40	584,820.40	20,000.00
合计	38,695,723.35	237,435,669.35	236,831,479.40	39,299,913.30

工会经费和职工教育经费金额 806,051.50 元，非货币性福利金额 604,820.40 元，因解除劳动关系给予补偿 155,362.00 元。

## (二十一) 应交税费：

单位：元 币种：人民币

项目	期末数	期初数
增值税	10,427,945.29	1,534,379.17
营业税	1,817,892.65	2,051,003.11
企业所得税	12,721,697.95	6,240,449.26
个人所得税	318,203.19	282,949.62
城市维护建设税	765,755.99	125,223.03
教育费附加	467,094.40	78,915.71
代扣代缴境外股利所得税	590,335.96	590,335.96
其他	305,849.99	815,400.85
合计	27,414,775.42	11,718,656.71

## (二十二) 应付利息：

单位：元 币种：人民币

项目	期末数	期初数
短期借款应付利息	1,076,391.31	916,465.79
合计	1,076,391.31	916,465.79

## (二十三) 应付股利：

单位：元 币种：人民币

单位名称	期末数	期初数	超过 1 年未支付原因
港中旅华贸国际货运有限公司	17,784,000.00		
创华投资发展有限公司	3,960,000.00		
冯源白	468,949.80	483,634.60	
合计	22,212,949.80	483,634.60	/

本年度本公司根据股东决议向其主要投资者港中旅华贸国际货运有限公司、创华投资发展有限公司、中国旅行社总社有限公司、港旅商务公寓（广州）有限公司以及其他个人及证券投资基金股东派发股利，期末应付港中旅华贸国际货运有限公司及创华投资发展有限公司余额共计 21,744,000.00 元。

## (二十四) 其他应付款：

## 1、 其他应付款情况

单位：元 币种：人民币

项目	期末数	期初数
1 年以内	16,544,537.51	8,032,418.81
1 至 2 年（含 2 年）	4,905,019.37	13,238,538.13
2 至 3 年（含 3 年）	12,167,557.22	1,652,930.34
3 年以上	3,225,479.51	3,454,231.45
合计	36,842,593.61	26,378,118.73

2、 本报告期其他应付款中应付持有公司 5%(含 5%)以上表决权股份的股东单位或关联方情况  
本报告期其他应付款中无应付持有公司 5%(含 5%)以上表决权股份的股东单位或关联方的款项。

## 3、 账龄超过 1 年的大额其他应付款情况的说明

单位名称	金额	未偿还原因	备注
厦门珉挚集装箱服务有限公司	1,213,392.84	押金	
华克国际物流（青岛）有限公司	499,157.85	保证金	
威煌广告制作有限公司	338,078.90	保证金	
德国宝(香港)有限公司	337,953.10	保证金	
深圳市景德瑞瓷艺术陶瓷有限公司	201,600.00	保证金	
其他	17,707,873.41	保证金及押金	
合计	20,298,056.10		

## 4、 对于金额较大的其他应付款，应说明内容

单位名称	金额	性质或内容	备注
硕达(上海)国际货运有限公司北京分公司	4,630,862.20	应付暂收款	

单位名称	金额	性质或内容	备注
广州市赛时多式国际货运代理有限公司	1,500,000.00	应付暂收款	
厦门珉挚集装箱服务有限公司	1,213,392.84	押金	
华克国际物流（青岛）有限公司	499,157.85	保证金	
香港中旅协记货仓有限公司	453,192.44	应付暂收款	
合计	8,296,605.33		

## (二十五) 股本：

单位：元 币种：人民币

	期初数	本次变动增减（+、-）					期末数
		发行新股	送股	公积金转股	其他	小计	
股份总数	400,000,000						400,000,000

## (二十六) 资本公积

单位：元 币种：人民币

项目	期初数	本期增加	本期减少	期末数
资本溢价（股本溢价）	634,389,358.40			634,389,358.40
其他资本公积		3,833,300.00		3,833,300.00
合计	634,389,358.40	3,833,300.00		638,222,658.40

## (二十七) 盈余公积：

单位：元 币种：人民币

项目	期初数	本期增加	本期减少	期末数
法定盈余公积	15,166,378.80	3,857,771.56		19,024,150.36
合计	15,166,378.80	3,857,771.56		19,024,150.36

## (二十八) 未分配利润：

单位：元 币种：人民币

项目	金额	提取或分配比例（%）
调整前 上年末未分配利润	226,104,149.14	/
调整后 年初未分配利润	226,104,149.14	/
加：本期归属于母公司所有者的净利润	81,315,373.68	/
减：提取法定盈余公积	3,857,771.56	
应付普通股股利	32,000,000.00	
期末未分配利润	271,561,751.26	/

## (二十九) 营业收入和营业成本：

## 1、 营业收入、营业成本

单位：元 币种：人民币

项目	本期发生额	上期发生额
主营业务收入	8,533,354,432.84	7,486,015,294.21
营业成本	8,065,936,602.75	7,048,040,544.13

## 2、 主营业务（分行业）

单位：元 币种：人民币

行业名称	本期发生额		上期发生额	
	营业收入	营业成本	营业收入	营业成本
跨境综合物流服务	4,555,660,164.11	4,153,638,844.09	4,799,813,580.83	4,410,927,924.09
供应链贸易业务	3,977,694,268.73	3,912,297,758.66	2,686,201,713.38	2,637,112,620.04
合计	8,533,354,432.84	8,065,936,602.75	7,486,015,294.21	7,048,040,544.13

## 3、 主营业务（分产品）

单位：元 币种：人民币

产品名称	本期发生额		上期发生额	
	营业收入	营业成本	营业收入	营业成本
国际空运	1,970,948,456.75	1,761,585,329.24	1,917,387,102.50	1,726,287,778.82
国际海运	2,207,092,783.62	2,071,710,355.56	2,603,818,712.30	2,466,359,582.08
国际工程物流	162,833,729.36	143,755,017.83	127,231,556.54	111,589,907.53
仓储第三方物流	167,274,858.96	144,106,126.01	107,047,900.55	77,253,319.88
其他物流	47,510,335.42	32,482,015.45	44,328,308.94	29,437,335.78
供应链贸易	3,977,694,268.73	3,912,297,758.66	2,686,201,713.38	2,637,112,620.04
合计	8,533,354,432.84	8,065,936,602.75	7,486,015,294.21	7,048,040,544.13

## 4、 主营业务（分地区）

单位：元 币种：人民币

地区名称	本期发生额		上期发生额	
	营业收入	营业成本	营业收入	营业成本
大陆	6,603,486,582.64	6,197,371,249.08	6,595,585,086.27	6,215,826,274.14
香港	1,814,024,103.89	1,766,713,476.74	758,774,494.27	717,585,832.94
美国	86,850,098.95	76,429,823.07	112,236,889.03	97,199,498.86
新加坡	28,993,647.36	25,422,053.86	19,418,824.64	17,428,938.19
合计	8,533,354,432.84	8,065,936,602.75	7,486,015,294.21	7,048,040,544.13

## 5、 公司前五名客户的营业收入情况

单位：元 币种：人民币

客户名称	营业收入	占公司全部营业收入的比例（%）
跨境综合物流服务		
近铁国际物流（中国）有限公司	84,392,945.79	0.99
上海亚致力物流有限公司	83,414,217.29	0.98
全球国际货运代理有限公司	76,045,222.60	0.89
敦豪全球货运（中国）有限公司	66,358,407.83	0.78
百运达国际货运代理有限公司	60,828,202.40	0.71
供应链贸易业务		
NETCOM TECHNOLOGY (HK) LIMITED	1,636,411,633.65	19.17
天津物产基建物资有限公司	363,282,051.28	4.26

江西江钨有色金属贸易有限公司	293,141,880.34	3.44
泰安市永通物资有限公司	213,193,816.99	2.50
河北鑫达钢铁有限公司	201,996,455.46	2.37
合计	3,079,064,833.63	36.09

## (三十) 营业税金及附加:

单位: 元 币种: 人民币

项目	本期发生额	上期发生额	计缴标准
营业税	616,882.00	9,980,645.18	
城市维护建设税	3,623,195.78	1,880,936.56	
教育费附加	2,426,941.14	1,261,007.47	
其他	535,947.29	364,158.99	
合计	7,202,966.21	13,486,748.20	/

## (三十一) 销售费用

单位: 元 币种: 人民币

项目	本期发生额	上期发生额
职工薪酬	143,224,671.08	127,501,067.02
业务招待费	15,134,753.87	13,827,684.59
租赁费	11,530,223.35	12,219,552.37
汽车用款	9,883,980.15	8,928,998.48
折旧费用	6,993,382.95	6,768,673.53
通讯费	6,080,975.78	5,943,609.38
差旅费	5,604,091.35	4,251,172.96
办公用品费	3,982,561.66	4,213,723.30
能源费	1,872,691.26	1,883,738.17
长期待摊费用摊销	1,716,617.29	865,942.21
市内交通费	1,433,692.52	1,032,060.30
保险费	1,304,780.81	1,492,716.17
专业咨询费	1,163,830.51	561,676.97
会议费	1,000,999.40	928,007.20
计算机费用	907,167.21	753,295.72
维修保养费	703,214.83	834,128.09
物料消耗	618,459.96	459,156.57
印刷费	602,553.54	756,861.41
税金	542,487.45	1,041,272.57
其它费用	8,247,497.75	9,482,689.34
合计	222,548,632.72	203,746,026.35

## (三十二) 管理费用

单位: 元 币种: 人民币

项目	本期发生额	上期发生额
职工薪酬	73,643,597.69	67,873,319.36
业务招待费	5,805,277.21	7,202,944.86

折旧费用	4,338,399.71	4,149,899.43
股权激励费用	3,833,300.00	0.00
租赁费	5,267,506.29	4,066,843.12
汽车用款	3,023,802.64	3,156,713.80
差旅费	2,738,837.63	2,032,282.66
办公用品费	1,880,547.91	2,197,935.93
专业咨询费	1,741,520.47	1,296,103.80
通讯费	1,538,212.83	1,497,429.50
审计费	1,491,004.26	1,692,611.61
无形资产摊销	1,427,541.97	1,467,857.62
税金	1,121,836.51	1,360,010.37
会议费	1,041,332.85	1,171,237.29
其它费用	4,548,243.63	4,495,564.27
合计	113,440,961.60	103,660,753.62

## (三十三) 财务费用

单位：元 币种：人民币

项目	本期发生额	上期发生额
利息支出	19,442,182.69	26,967,642.52
利息收入	-9,061,753.34	-9,217,002.92
汇兑损益	4,000,740.00	575,357.85
银行手续费	2,957,165.02	2,661,474.80
其他	116,905.50	104,673.06
合计	17,455,239.87	21,092,145.31

## (三十四) 资产减值损失：

单位：元 币种：人民币

项目	本期发生额	上期发生额
一、坏账损失	1,170,776.98	1,496,099.37
二、存货跌价损失		
三、可供出售金融资产减值损失		
四、持有至到期投资减值损失		
五、长期股权投资减值损失		
六、投资性房地产减值损失		
七、固定资产减值损失		
八、工程物资减值损失		
九、在建工程减值损失		
十、生产性生物资产减值损失		
十一、油气资产减值损失		
十二、无形资产减值损失		
十三、商誉减值损失		
十四、其他		
合计	1,170,776.98	1,496,099.37

## (三十五) 营业外收入：

## 1、 营业外收入情况

单位：元 币种：人民币

项目	本期发生额	上期发生额	计入当期非经常性损益的金额
非流动资产处置利得合计	527,185.77	403,244.84	527,185.77
其中：固定资产处置利得	527,185.77	403,244.84	527,185.77
政府补助	6,497,723.79	6,665,633.24	5,565,706.25
其他	183,940.62	1,899,507.41	183,940.62
合计	7,208,850.18	8,968,385.49	6,276,832.64

## 2、 政府补助明细

单位：元 币种：人民币

项目	本期发生额	上期发生额	说明
企业发展基金	5,052,617.32	5,893,790.33	
即征即退的增值税	1,445,106.47	571,842.91	
服务业发展资金补助		200,000.00	
合计	6,497,723.79	6,665,633.24	/

## (三十六) 营业外支出：

单位：元 币种：人民币

项目	本期发生额	上期发生额	计入当期非经常性损益的金额
非流动资产处置损失合计	788,623.93	248,848.03	788,623.93
其中：固定资产处置损失	788,623.93	248,848.03	788,623.93
其他	227,824.34	303,022.89	227,824.34
合计	1,016,448.27	551,870.92	1,016,448.27

## (三十七) 所得税费用：

单位：元 币种：人民币

项目	本期发生额	上期发生额
按税法及相关规定计算的当期所得税	30,898,138.65	26,493,257.17
递延所得税调整	-421,789.41	228,090.06
合计	30,476,349.24	26,721,347.23

## (三十八) 基本每股收益和稀释每股收益的计算过程：

本集团按照中国证监会《公开发行证券的公司信息披露编报规则第 9 号——净资产收益率和每股收益的计算及披露（2010 年修订）》（“中国证券监督管理委员会公告[2010]2 号”）、《公开发行证券的公司信息披露解释性公告第 1 号——非经常性损益（2008）》（“中国证券监督管理委员会公告[2008]43 号”）要求计算的每股收益如下：

## 1. 计算结果

报告期利润	本期数		上期数	
	基本每股收益	稀释每股收益	基本每股收益	稀释每股收益



报告期利润	本期数		上期数	
	基本每股收益	稀释每股收益	基本每股收益	稀释每股收益
归属于公司普通股股东的净利润（I）	0.20	0.20	0.21	0.21
扣除非经常性损益后归属于公司普通股股东的净利润（II）	0.19	0.19	0.19	0.19

## 2. 每股收益的计算过程

项 目	序号	本期数	上期数
归属于本公司普通股股东的净利润	1	81,315,373.68	76,188,220.30
扣除所得税影响后归属于母公司普通股股东净利润的非经常性损益	2	4,153,042.30	6,368,017.92
扣除非经常性损益后的归属于本公司普通股股东的净利润	3=1-2	77,162,331.38	69,820,202.38
期初股份总数	4	400,000,000.00	300,000,000.00
报告期因公积金转增股本或股票股利分配等增加的股份数	5	-	-
报告期因发行新股或债转股等增加的股份数	6	-	100,000,000.00
发行新股或债转股等增加股份下一月份起至报告期年末的月份数	7	-	7.00
报告期因回购等减少的股份数	8	-	-
减少股份下一月份起至报告期年末的月份数	9	-	-
报告期缩股数	10	-	-
报告期月份数	11	12.00	12.00
发行在外的普通股加权平均数（II）	$12=4+5+6 \times 7 \div 11-8 \times 9 \div 11-10$	400,000,000.00	358,333,333.33
因同一控制下企业合并而调整的发行在外的普通股加权平均数（I） 注：（若无需调整，直接填列上一行金额）	13	400,000,000.00	358,333,333.33
基本每股收益（I）	14=1 ÷ 13	0.20	0.21
基本每股收益（II）	15=3 ÷ 12	0.19	0.19
已确认为费用的稀释性潜在普通股利息及其他影响因素	16	-	-
所得税率	17	-	-
转换费用	18	-	-
可转换公司债券、认股权证、股份期权等转换或行权而增加的股份数	19	3,536,749.63	-
稀释每股收益（I）	$20=[1+(16-18) \times (100\%-17)] \div$	0.20	0.21

项 目	序号	本期数	上期数
	(13+19)		
稀释每股收益（II）	21=[3+(16-18) ×(100%-17)]÷ (12+19)	0.19	0.19

#### （1）基本每股收益

基本每股收益=P0÷S

$S = S_0 + S_1 + S_i \times M_i \div M_0 - S_j \times M_j \div M_0 - S_k$

其中：P0 为归属于公司普通股股东的净利润或扣除非经常性损益后归属于普通股股东的净利润；S 为发行在外的普通股加权平均数；S0 为期初股份总数；S1 为报告期因公积金转增股本或股票股利分配等增加股份数；Si 为报告期因发行新股或债转股等增加股份数；Sj 为报告期因回购等减少股份数；Sk 为报告期缩股数；M0 报告期月份数；Mi 为增加股份次月起至报告期期末的累计月数；Mj 为减少股份次月起至报告期期末的累计月数。

#### （2）稀释每股收益

稀释每股收益=P1/(S0+S1+Si×Mi÷M0 - Sj×Mj÷M0 - Sk+认股权证、股份期权、可转换债券等增加的普通股加权平均数)

其中，P1 为归属于公司普通股股东的净利润或扣除非经常性损益后归属于公司普通股股东的净利润，并考虑稀释性潜在普通股对其影响，按《企业会计准则》及有关规定进行调整。公司在计算稀释每股收益时，考虑所有稀释性潜在普通股对归属于公司普通股股东的净利润或扣除非经常性损益后归属于公司普通股股东的净利润和加权平均股数的影响，按照其稀释程度从大到小的顺序计入稀释每股收益，直至稀释每股收益达到最小值。

### （三十九）其他综合收益

单位：元 币种：人民币

项目	本期金额	上期金额
1. 可供出售金融资产产生的利得（损失）金额		
减：可供出售金融资产产生的所得税影响		
前期计入其他综合收益当期转入损益的净额		
小计		
2. 按照权益法核算的在被投资单位其他综合收益中所享有的份额		
减：按照权益法核算的在被投资单位其他综合收益中所享有的份额产生的所得税影响		
前期计入其他综合收益当期转入损益的净额		
小计		
3. 现金流量套期工具产生的利得（或损失）金额		
减：现金流量套期工具产生的所得税影响		
前期计入其他综合收益当期转入损益的净额		
转为被套期项目初始确认金额的调整额		
小计		
4. 外币财务报表折算差额	-3,545,163.77	1,290,664.37
减：处置境外经营当期转入损益的净额		
小计	-3,545,163.77	1,290,664.37
5. 其他		

减：由其他计入其他综合收益产生的所得税影响		
前期其他计入其他综合收益当期转入损益的净额		
小计		
合计	-3,545,163.77	1,290,664.37

## (四十) 现金流量表项目注释：

## 1、 收到的其他与经营活动有关的现金：

单位：元 币种：人民币

项目	金额
政府补助	5,052,617.32
利息收入	9,061,747.02
收到履约保证金	110,513,443.47
合计	124,627,807.81

## 2、 支付的其他与经营活动有关的现金：

单位：元 币种：人民币

项目	金额
管理费用	32,495,086.21
营业费用	70,071,473.95
财务费用-手续费及其他	3,074,070.52
支付履约保证金	94,478,683.29
其他	331,677.65
合计	200,450,991.62

## 3、 收到的其他与投资活动有关的现金：

单位：元 币种：人民币

项目	金额
土地款退款	5,000,000.00
合计	5,000,000.00

## (四十一) 现金流量表补充资料：

## 1、 现金流量表补充资料：

单位：元 币种：人民币

补充资料	本期金额	上期金额
<b>1. 将净利润调节为经营活动现金流量：</b>		
净利润	81,315,305.38	76,188,144.57
加：资产减值准备	1,170,776.98	1,435,855.37
固定资产折旧、油气资产折耗、生产性生物资产折旧	13,868,124.11	13,513,883.37
无形资产摊销	4,287,317.72	2,729,922.66
长期待摊费用摊销	2,497,912.98	3,285,132.36
处置固定资产、无形资产和其他长期资产的损失（收益以“-”号填列）	261,438.16	-154,396.81
固定资产报废损失（收益以“-”号填列）		
公允价值变动损失（收益以“-”号填列）		
财务费用（收益以“-”号填列）	23,442,922.69	21,053,817.15

投资损失（收益以“-”号填列）		
递延所得税资产减少（增加以“-”号填列）	-393,244.49	307,953.02
递延所得税负债增加（减少以“-”号填列）	-28,544.92	-79,862.96
存货的减少（增加以“-”号填列）	7,503,542.87	17,960,006.01
经营性应收项目的减少（增加以“-”号填列）	-247,127,824.96	-448,425,446.24
经营性应付项目的增加（减少以“-”号填列）	-115,256,777.49	140,058,674.80
其他	3,833,300.00	
经营活动产生的现金流量净额	-224,625,750.97	-172,126,316.70
<b>2. 不涉及现金收支的重大投资和筹资活动：</b>		
债务转为资本		
一年内到期的可转换公司债券		
融资租入固定资产		
<b>3. 现金及现金等价物净变动情况：</b>		
现金的期末余额	557,738,303.49	630,382,170.72
减：现金的期初余额	630,382,170.72	367,243,946.34
加：现金等价物的期末余额		
减：现金等价物的期初余额		
现金及现金等价物净增加额	-72,643,867.23	263,138,224.38

## 2、 现金和现金等价物的构成

单位：元 币种：人民币

项目	期末数	期初数
一、现金	557,738,303.49	630,382,170.72
其中：库存现金	3,261,579.20	3,389,928.41
可随时用于支付的银行存款	554,476,724.29	626,793,330.97
可随时用于支付的其他货币资金	-	198,911.34
可用于支付的存放中央银行款项		
存放同业款项		
拆放同业款项		
二、现金等价物		
其中：三个月内到期的债券投资		
三、期末现金及现金等价物余额	557,738,303.49	630,382,170.72

## 八、 关联方及关联交易

## (一) 本企业的母公司情况

单位：元 币种：港元

母公司名称	企业类型	注册地	法人代表	业务性质	注册资本	母公司对本企业的持股比例(%)	母公司对本企业的表决权比例(%)	本企业最终控制方	组织机构代码
港中旅华贸国际货运有限公司	有限责任公司	香港	不适用	物流业	150,000,000	58.50	58.50	中国中港旅集团	不适用

限 公									
司									

## (二) 本企业的子公司情况

单位:万元 币种:人民币

子公司全称	企业类型	注册地	法人代表	业务性质	注册资本	持股比例(%)	表决权比例(%)	组织机构代码
上海柏通国际物流有限公司	有限责任公司	上海	周叙清	物流	5,000.00	100	100	79898990-2
无锡港中旅供应链管理有限公司	有限责任公司	无锡	苗月冬	贸易	2,000.00	100	100	56291549-9
华贸供应链管理南京有限公司	有限责任公司	南京	陈宇	物流	1,000.00	100	100	55885604-3
上海华贸国际物流有限公司	有限责任公司	上海	周叙清	物流贸易	6,000.00	100	100	69583783-4
天津华贸柏骏国际物流有限公司	有限责任公司	天津	周叙清	物流	550.00	100	100	66307130-1
厦门华贸物流有限公司	有限责任公司	厦门	陈宇	物流	500.00	100	100	73786461-2
成都港中旅华贸国际物流有限公司	有限责任公司	成都	郭镇明	物流	500.00	100	100	55105786-3
华贸供应链管理(厦门)有限公司	有限责任公司	厦门	黄静如	物流	500.00	100	100	69992485-5
深圳市港中旅华贸国际物流有限公司	有限责任公司	深圳	蔡显忠	物流	1,100.00	100	100	19244249-4
华贸(美国)物流有限公司	有限责任公司	纽约	不适用	物流	50.00 万美元	100	100	不适用
华贸物流(香港)有限公司	有限责任公司	香港	不适用	物流	390.00 万港元	100	100	不适用
华贸报关(厦门)有限公司	有限责任公司	厦门	黄静如	物流	150.00	100	100	55624867-7
深圳市明顺物流有限公司	有限责任公司	深圳	蔡显忠	物流	500.00	100	100	66418989-7
香港华贸国际物流有限公司	有限责任公司	香港	不适用	物流	100.00 万港元	100	100	不适用
宁波港中旅华贸国际物流有限公司	有限责任公司	宁波	蔡显忠	物流	500.00	100	100	57368129-6
CTS Worldwide	有限责	纽约	不适用	物流	10.00 万	100	100	不适用

Logistics	任公司				美元			
重庆华贸国际物流有限公司	有 限 责 任 公 司	重庆	周叙清	物流	500.00	100	100	58570712-3
港中旅华贸报关(深圳)有限公司	有 限 责 任 公 司	深圳	肖朝旭	物流	150.00	100	100	58671738-2
上海柏荟报关有限公司	有 限 责 任 公 司	上海	江澄	物流	150.00	100	100	58867597-2
华贸供应链武汉有限公司	有 限 责 任 公 司	武汉	周叙清	物流	500.00	100	100	58489815-9
郑州港中旅华贸国际物流有限公司	有 限 责 任 公 司	郑州	周叙清	物流	500.00	100	100	58974434-3
CTS International Logistics Singapore Pte.Ltd	有 限 责 任 公 司	新加坡	不适用	物流	10.00 万新加坡元	100	100	不适用
华贸国际物流(长沙)有限公司	有 限 责 任 公 司	长沙	周叙清	物流	500.00	100	100	59942836-0
港中旅华贸(上海)信息科技有限公司	有 限 责 任 公 司	上海	陈宇	物流 IT 服务	1,000.00	100	100	05585116-0
港中旅华贸工程有限公司	有 限 责 任 公 司	北京	陈宇	物流	5,009.00	100	100	06489384-8
昆山港中旅华贸国际物流有限公司	有 限 责 任 公 司	昆山	杜大康	物流	1,500.00	100	100	07469804-2
港中旅华贸国际物流(济南)有限公司	有 限 责 任 公 司	济南	蔡显忠	物流	1,500.00	100	100	07616339-1
港中旅华贸供应链管理(上海)有限公司	有 限 责 任 公 司	上海	周叙清	贸易	1,000.00	100	100	07483914-0
香港中旅货运有限公司	有 限 责 任 公 司	香港	不适用	物流	100.10 万港元	100	100	不适用
中旅货运物流中心有限公司	有 限 责 任 公 司	香港	不适用	物流	100.00 万港元	100	100	不适用
香港中旅永达行有限公司	有 限 责 任 公 司	香港	不适用	物流	20.00 万港元	96.2	96.2	不适用
旅达储运有限公司	有 限 责 任 公 司	香港	不适用	物流	10.00 万港元	100	100	不适用
深圳港中旅供应链贸易有限公司	有 限 责 任 公 司	深圳	苗月冬	物 流 贸 易	150.00 万美元	100	100	61891639-5
广州华贸国际	有 限 责 任 公 司	广州	周叙清	物流	550.00	100	100	71785488-X

货运代理有限公司	任公司							
香港中旅物流贸易有限公司	有 限 责 任 公 司	香港	不适用	贸易	50.01 万港元	100	100	不适用
无锡港中旅贸易有限公司	有 限 责 任 公 司	无锡	苗月冬	贸易	200.00 万美元	100	100	79905314-5
厦门华港物流有限公司-	有 限 责 任 公 司	厦门	周叙清	物流	3,000.00	100	100	79127962-5
厦门大同物流有限公司	有 限 责 任 公 司	厦门	陈宇	物流	1,000.00	100	100	77602482-7
CTS GLOBAL LOGISTICS (GEORGIA) INC.	有 限 责 任 公 司	亚特兰大	不适用	物流	100.00 万美元	100	100	不适用
上海高投国际物流有限公司	有 限 责 任 公 司	上海	周叙清	物流	5,000.00	100	100	79897937-6

(三) 本企业的合营和联营企业的情况

单位:万元 币种:美元

被投资单位名称	企业类型	注册地	法人代表	业务性质	注册资本	本企业持股比例(%)	本企业在被投资单位表决权比例(%)	组织机构代码
一、合营企业								
港中旅华贸环球物流公司	有 限 责 任 公 司	BVI	不适用	物流	500	50	50	

(四) 本企业的其他关联方情况

其他关联方名称	其他关联方与本公司关系	组织机构代码
香港中旅集团有限公司	集团兄弟公司	不适用
香港中旅协记货仓有限公司	集团兄弟公司	不适用
香港中旅保险顾问有限公司	集团兄弟公司	不适用
香港中旅科技电脑有限公司	集团兄弟公司	不适用
均昌有限公司	集团兄弟公司	不适用
唐山国丰钢铁有限公司	集团兄弟公司	601074048
港中旅(珠海)海洋温泉有限公司	集团兄弟公司	74447130-7
港中旅财务有限公司	集团兄弟公司	05046980-0
港中旅国际担保有限公司	集团兄弟公司	10173488-X
香港中国旅行社有限公司	集团兄弟公司	不适用
深圳市港中旅信息咨询有限公司	集团兄弟公司	19224647-7

## (五) 关联交易情况

## 1、 采购商品/接受劳务情况表

单位：元 币种：人民币

关联方	关联交易内容	关联交易定价方式及决策程序	本期发生额		上期发生额	
			金额	占同类交易金额的比例 (%)	金额	占同类交易金额的比例 (%)
唐山国丰钢铁有限公司	采购商品	市场价格	49,820,904.40	1.26	380,452,256.11	14.43
香港中旅保险顾问有限公司	接受劳务	市场价格	592,470.12	0.01	480,574.27	0.46
香港中旅科技电脑有限公司	接受劳务	市场价格			19,204.04	0.02

## 出售商品/提供劳务情况表

单位：元 币种：人民币

关联方	关联交易内容	关联交易定价方式及决策程序	本期发生额		上期发生额	
			金额	占同类交易金额的比例 (%)	金额	占同类交易金额的比例 (%)
港中旅(珠海)海洋温泉有限公司	提供劳务	市场价格			65,658.30	0.001

## 2、 关联租赁情况

## 公司承租情况表：

单位：元 币种：人民币

出租方名称	承租方名称	租赁资产种类	租赁起始日	租赁终止日	年度确认的租赁费
Common Well Ltd. (均昌有限公司)	香港中旅货运有限公司	农地	2011年1月1日	2013年12月31日	671,055.69
深圳市港中旅信息咨询有限公司	深圳市港中旅华贸国际物流有限公司	仓库租赁	2011年1月1日	2013年12月31日	3,960,000.00

2013 年度，本集团向 Commom Well Ltd.（均昌有限公司）租入粉岭农地用于停车场，根据租赁合同发生租赁费用人民币 671,055.69 元。

2013 年度，本集团向深圳市港中旅信息咨询有限公司租入深圳市南山区华侨城东部工业区中旅保税 1 号仓和 2 号仓的物流仓库，根据租赁合同发生租赁费用人民币 3,960,000.00 元。

## 3、 关联方资金拆借

单位：元 币种：人民币

关联方	拆借金额	起始日	到期日	说明
拆入				



港中旅财务有限公司	60,000,000.00	2013年6月7日	2013年6月14日	
港中旅财务有限公司	50,000,000.00	2013年3月5日	2013年6月5日	
港中旅财务有限公司	8,000,000.00	2013年5月2日	2013年8月2日	
港中旅财务有限公司	7,000,000.00	2013年5月7日	2013年8月7日	
港中旅财务有限公司	28,000,000.00	2013年5月10日	2013年8月12日	
港中旅财务有限公司	40,000,000.00	2013年8月30日	2013年9月2日	
港中旅财务有限公司	40,000,000.00	2013年9月10日	2014年3月10日	
港中旅财务有限公司	10,000,000.00	2013年1月24日	2013年2月22日	
港中旅财务有限公司	10,000,000.00	2013年2月5日	2013年3月5日	
港中旅财务有限公司	4,000,000.00	2013年3月3日	2013年7月3日	
港中旅财务有限公司	5,000,000.00	2013年4月16日	2013年6月14日	
港中旅财务有限公司	17,000,000.00	2013年5月31日	2013年11月29日	
港中旅财务有限公司	10,000,000.00	2013年5月2日	2013年5月23日	
港中旅财务有限公司	8,000,000.00	2013年5月31日	2013年6月19日	
港中旅财务有限公司	10,000,000.00	2013年5月2日	2013年5月23日	
港中旅财务有限公司	12,000,000.00	2013年7月22日	2014年1月21日	
港中旅财务有限公司	10,000,000.00	2013年10月8日	2014年4月8日	
港中旅财务有限公司	30,000,000.00	2013年12月23日	2014年6月23日	
港中旅财务有限公司	30,000,000.00	2013年12月23日	2014年6月23日	
合计	389,000,000.00			

## 4、其他关联交易

交易类型	关联方名称	本期发生额	上期发生额	定价方式及决策程序
合作发布外墙广告成本	香港中国旅行社有限公司	3,602,112.71	3,667,536.87	市场价格
关键管理人员薪酬		10,190,000.00	11,296,000.00	

## (六) 关联方应收应付款项

上市公司应收关联方款项:

单位:元 币种:人民币

项目名称	关联方	期末		期初	
		账面余额	坏账准备	账面余额	坏账准备
应收账款	港中旅(珠海)海洋温泉有限公司			65,658.30	
预付账款	唐山国丰钢铁有限公司	464,610.20		17,711,949.84	
其他应收款	港中旅国际担保有限公司	4,667,000.00			
其他应收款	创华投资发展有限公司	65,734.01			
合计		5,197,344.21		17,777,608.14	

上市公司应付关联方款项:

单位:元 币种:人民币

项目名称	关联方	期末账面余额	期初账面余额
应付账款	香港中旅协记货仓有限公司	3,506,875.28	3,616,691.67
应付账款	香港中国旅行社有限公司	2,437,319.29	2,513,636.48
应付账款	深圳市港中旅信息咨询有限公司	1,686,823.73	
应付账款	香港中旅保险顾问有限公司	4,585.88	
其他应付款	香港中旅协记货仓有限公司	629,150.71	467,383.98
其他应付款	深圳市港中旅信息咨询有限公司	158,174.15	357,462.90
合计		8,422,929.04	6,955,175.03

## 九、 股份支付

## (一) 股份支付总体情况

公司本期授予的各项权益工具总额		13,200,000 股
公司期末发行在外的股份期权行权价格的范围和合同剩余期限	3 年	
公司期末其他权益工具行权价格的范围和合同剩余期限	无	

根据本公司于 2013 年 4 月 26 日第一届董事会第二十七次会议决议审议批准, 本集团于 2013 年 6 月 27 日起实行一项股票期权计划, 通过向激励对象定向发行股票的方式, 授予本集团董事(不含独立董事以及控股股东以外的人员担任的外部董事)、高级管理人员、中层管理人员以及董事会认为需要激励的其他核心骨干人员共计 53 人总量占本集团总股本的 3.3%, 即 1320 万份股票期权。每份股票期权拥有在期权有效期内的可行权日以预先确定的行权价格和行权条件认购一

股本公司 A 股普通股的权利。授予日由董事会将本股权激励计划报国务院国有资产监督管理委员会审核备案、中国证券监督管理委员会备案且无异议。自股票期权激励计划授予日起满 24 个月后，激励对象应在未来 36 个月内每 12 个月的三个行权期内行权，三个行权期的可行权数量占获授期权数量的比例分别为 33%、33% 和 34%。本次股权激励的行权价格按股权激励计划草案摘要公告前一个交易日的公司标的股票收盘价 6.25 元和股权激励计划草案摘要公告前 30 个交易日内的公司标的股票平均收盘价 6.20 元的较高者确定为 6.25 元。行权期内，公司需完成以下业绩考核指标：

第一个行权期，行权前一年度扣除非经常性损益后的加权平均净资产收益率不低于 8%，且不低于同行业平均水平或对标企业 75 分位值；行权前一年度扣除非经常性损益后的净利润增长率不低于 15%，且不低于同行业平均水平或对标企业 75 分位值；主营业务收入占营业收入的比例不低于 95%。

第二个行权期，行权前一年度扣除非经常性损益后的加权平均净资产收益率不低于 9%，且不低于同行业平均水平或对标企业 75 分位值；行权前一年度扣除非经常性损益后的净利润增长率不低于 15%，且不低于同行业平均水平或对标企业 75 分位值；主营业务收入占营业收入的比例不低于 95%。

第三个行权期，行权前一年度扣除非经常性损益后的加权平均净资产收益率不低于 10.75%，且不低于同行业平均水平或对标企业 75 分位值；行权前一年度扣除非经常性损益后的净利润增长率不低于 15%，且不低于同行业平均水平或对标企业 75 分位值；主营业务收入占营业收入的比例不低于 95%。

本集团选择 Black-Scholes 模型计算股票期权的公允价值。董事会确定股权激励的授予日为 2013 年 6 月 27 日，授予日当日公司股票收盘价为 4.95 元，根据 Black-Scholes 期权定价模型计算出的每份股票期权价值为 1.21 元，授予的 1,320 万份股票期权总价值为 1,597.2 万元。

## (二) 以权益结算的股份支付情况

单位：元

授予日权益工具公允价值的确定方法	本集团选择 Black-Scholes 期权定价模型计算股票期权的公允价值。股票期权的合同期限已用作这个模型的输入变量。
对可行权权益工具数量的最佳估计的确定方法	在等待期内的每个资产负债表日，根据最新可取得的可行权职工人数变动等后续信息做出最佳估计，修正预计可行权的权益工具数量。在可行权日，最终预计可行权权益工具的数量与实际可行权工具的数量保持一致。
本期估计与上期估计有重大差异的原因	无
资本公积中以权益结算的股份支付的累计金额	3,833,300.00
以权益结算的股份支付确认的费用总额	3,833,300.00

## (三) 以股份支付服务情况

单位：元

以股份支付换取的职工服务总额	3,833,300.00
----------------	--------------

## 十、或有事项：

### (一) 未决诉讼仲裁形成的或有负债及其财务影响：

原告	被告	案由	标的额	案件进展情况
本期发生		无		
以前年度				

原告	被告	案由	标的额	案件进展情况
美国海关	华贸美国	本公司之子公司华贸（美国）物流有限公司有两起美国海关行政处罚的案件尚未结案。根据美国海关相关规定，涉案金额估计为 341,254 美元。根据美国 Stein Shostak Shostak Pollack & O'Hara 律师行出具的法律意见，华贸美国有证据证明这两起案件并非华贸美国的公司行为，华贸美国也没有从中获利，并且，就这两起案件而言，美国国会的立法意图并非是针对像华贸美国这类国际货代公司。因此，本公司认为华贸美国因这两起案件而遭致损失的可能性不大。	341,254.00 美元	本公司针对两起案件分别向美国海关支付了 5 万美元，共计 10 万美元以解决此案件，由于美国海关认为金额低于要求赔偿金额，因此进行六个月的法令限制豁免，截至 2014 年 8 月 22 日。

## (二) 为其他单位提供债务担保形成的或有负债及其财务影响：

被担保单位	担保金额	债务到期日	对本公司的财务影响
中航鑫港担保有限公司	13,500,000.00	2021 年 12 月 31 日	无
港中旅国际担保有限公司	39,500,000.00	2015 年 12 月 31 日	无

注：上表所述担保事项为本公司的反担保。

## (三) 其他或有负债及其财务影响：

于 2013 年 12 月 31 日，已背书未到期的附追索权的应收票据金额为人民币 310,069,120.00 元。

## 十一、 承诺事项：

## (一) 重大承诺事项

## 资本承诺

	2013 年 12 月 31 日	2012 年 12 月 31 日
资本承诺		
已签约但未拨备	23,605,070.20	59,776,427.54

注：已签约但未拨备金额系尚未支付的上海高投国际物流有限公司临港物流基地项目建设款。

## 十二、 资产负债表日后事项：

## (一) 其他资产负债表日后事项说明

1. 本公司于 2014 年 4 月 17 日召开第二届董事会第四次会议，拟向全体股东分配现金股利人民币 3,400 万元。本议案将提交 2013 年度股东大会决议批准。
2. 本公司之子公司港中货存在一起前员工欧阳安诉工作期间发生意外引致其身体受伤的索赔案件，涉及金额港币 3,345,612.15 元，目前该案件已庭外和解。
3. 2014 年 2 月 28 日，本公司第二届董事会第三次会议审议通过了《关于在佛山建设快速消费品分拨中心并在佛山设立子公司的议案》。本公司拟在佛山建设华南快速消费品仓储分拨中心，项目分两期进行，投资总预算约 5,755 万元人民币。第一期建造 16,000 平方米仓库，5,000 平方

米货站，1,000 平方米仓库内办公场所，投资金额约 3,085 万元人民币，预计将于 2014 年完工；第二期建造 19,000 平方米仓库，投资金额约 2,670 万元人民币，建设时间将按照客户需求和销售进展情况由高级管理层决定。

为了对华南快速消费品仓储分拨中心进行经营管理，本公司拟在佛山设立子公司。注册方案建议如下：（一）公司名称：港中旅华贸国际物流（佛山）有限公司（待工商核名）；（二）投资主体：港中旅华贸国际物流股份有限公司（三）注册资本：500 万元人民币；（四）公司董事长：蒋波；（五）经营范围：仓储、运输、配送、国际货运代理等物流业务。

### 十三、 其他重要事项：

#### （一） 租赁

##### 作为承租人以后年度将支付的最低租赁付款额

剩余租赁期	最低租赁付款额
1 年以内（含 1 年）	16,330,719.63
1 至 2 年（含 2 年）	7,118,428.77
2 至 3 年（含 3 年）	6,099,143.11
3 年以上	16,796,183.32
合计	46,344,474.83

### 十四、 母公司财务报表主要项目注释

#### （一） 应收账款：

##### 1、 应收账款按种类披露：

单位：元 币种：人民币

种类	期末数				期初数			
	账面余额		坏账准备		账面余额		坏账准备	
	金额	比例 (%)	金额	比例 (%)	金额	比例 (%)	金额	比例 (%)
单项金额重大并单项计提坏账准备的应收账款	233,288,460.11	31.60			169,120,391.60	24.05		
按组合计提坏账准备的应收账款：								
	485,486,655.53	65.78	159,571.79	0.03	520,419,267.00	74.02	146,822.71	0.03
组合小计	485,486,655.53	65.78	159,571.79	0.03	520,419,267.00	74.02	146,822.71	0.03
单项金额虽不重大但单	19,315,079.70	2.62	11,322,452.28	58.62	13,542,818.55	1.93	10,622,907.96	78.44

项计提坏账准备的应收账款								
合计	738,090,195.34	/	11,482,024.07	/	703,082,477.15	/	10,769,730.67	/

单项金额重大并单项计提坏账准备的应收账款

单位：元 币种：人民币

应收账款内容	账面余额	坏账金额	计提比例(%)	理由
敦豪全球货运(中国)有限公司	28,455,178.88		0	预计可收回
上海亚致力物流有限公司	27,525,663.12		0	预计可收回
广盈(上海)国际货运代理有限公司	21,449,890.35		0	预计可收回
北京顺诚博亚国际运输代理有限公司	19,906,800.61		0	预计可收回
全球国际货运代理(中国)有限公司	18,537,475.62		0	预计可收回
其他	117,413,451.53			
合计	233,288,460.11		/	/

组合中，按账龄分析法计提坏账准备的应收账款：

单位：元 币种：人民币

账龄	期末数			期初数		
	账面余额		坏账准备	账面余额		坏账准备
	金额	比例(%)		金额	比例(%)	
1 年以内小计	485,206,918.64	99.94		520,242,750.29	99.97	
1 至 2 年	240,753.85	0.05	120,588.75	59,388.00	0.01	29,694.00
2 至 3 年	38,983.04	0.01	38,983.04	117,128.71	0.02	117,128.71
合计	485,486,655.53	100.00	159,571.79	520,419,267.00	100.00	146,822.71

2、 本报告期实际核销的应收账款情况

单位：元 币种：人民币

单位名称	应收账款性质	核销金额	核销原因	是否因关联交易产生
陕西恒兴果汁饮料有限公司	业务往来款	108,864.90	确认无法收回	否
深圳冉和贸易有	业务往来款	11,732.50	确认无法收回	否

限公司				
东莞市富松机械设备有限公司	业务往来款	6,000.00	确认无法收回	否
合计	/	126,597.40	/	/

- 3、 本报告期应收账款中持有公司 5%(含 5%)以上表决权股份的股东单位情况  
本报告期应收账款中无持有公司 5%(含 5%)以上表决权股份的股东单位的欠款。

4、 应收账款金额前五名单位情况

单位：元 币种：人民币

单位名称	与本公司关系	金额	年限	占应收账款总额的比例(%)
敦豪全球货运(中国)有限公司	独立第三方	28,455,178.88	1 年以内	3.86
上海亚致力物流有限公司	独立第三方	27,525,663.12	1 年以内	3.73
广盈(上海)国际货运代理有限公司	独立第三方	21,449,890.35	1 年以内	2.91
北京顺诚博亚国际运输代理有限公司	独立第三方	19,906,800.61	1 年以内	2.70
全球国际货运代理(中国)有限公司	独立第三方	18,537,475.62	1 年以内	2.51
合计	/	115,875,008.58	/	15.71

(二) 其他应收款：

1、 其他应收款按种类披露：

单位：元 币种：人民币

种类	期末数				期初数			
	账面余额		坏账准备		账面余额		坏账准备	
	金额	比例(%)	金额	比例(%)	金额	比例(%)	金额	比例(%)
单项金额重大并单项计提坏账准备的其他应收账款	246,718,850.60	80.33			184,963,594.12	80.28		
单项金额虽不重大但单项计提坏账准备的其他应收账款	60,418,529.58	19.67			45,431,643.12	19.72		
合计	307,137,380.18	/		/	230,395,237.24	/		/

单项金额重大并单项计提坏帐准备的其他应收账款

单位：元 币种：人民币

其他应收款内容	账面余额	坏账金额	计提比例(%)	理由
---------	------	------	---------	----

上海高投国际物流有限公司	106,138,388.18		0	与子公司往来款
宁波港中旅华贸国际物流有限公司	37,469,591.86		0	与子公司往来款
深圳港中旅供应链贸易有限公司	33,800,000.00		0	与子公司往来款
广州华贸国际货运代理有限公司	23,185,640.33		0	与子公司往来款
华贸(美国)物流有限公司	11,594,189.58		0	与子公司往来款
其他	34,531,040.65		0	与子公司往来款及保证金
合计	246,718,850.60		/	/

2、 本报告期其他应收款中持有公司 5%(含 5%)以上表决权股份的股东单位情况

本报告期其他应收账款中无持有公司 5%(含 5%)以上表决权股份的股东单位的欠款。

3、 其他应收账款金额前五名单位情况

单位：元 币种：人民币

单位名称	与本公司关系	金额	年限	占其他应收账款总额的比例(%)
上海高投国际物流有限公司	子公司	106,138,388.18	1-3 年	34.56
宁波港中旅华贸国际物流有限公司	子公司	37,469,591.86	1 年以内	12.20
深圳港中旅供应链贸易有限公司	子公司	33,800,000.00	1 年以内	11.00
广州华贸国际货运代理有限公司	子公司	23,185,640.33	1 年以内	7.55
华贸(美国)物流有限公司	子公司	11,594,189.58	1 年以内	3.77
合计	/	212,187,809.95	/	69.08

(三) 长期股权投资

按成本法核算

单位：元 币种：人民币

被投资单位	投资成本	期初余额	增减变动	期末余额	减值准备	本期计提减值准备	在被投资单位持股比例(%)	在被投资单位表决权比例(%)



上海柏通国际物流有限公司	25,500,000.00	25,500,000.00		25,500,000.00			51.00	51.00
厦门华港物流有限公司	15,380,000.00	15,380,000.00		15,380,000.00			49.00	49.00
厦门大同物流有限公司	11,276,000.00	11,276,000.00		11,276,000.00			100.00	100.00
上海华贸国际物流有限公司	60,000,000.00	60,000,000.00		60,000,000.00			100.00	100.00
天津华贸柏骏国际物流有限公司	5,500,000.00	5,500,000.00		5,500,000.00			100.00	100.00
厦门华贸物流有限公司	5,000,000.00	5,000,000.00		5,000,000.00			100.00	100.00
成都港中旅华贸国际物流有限公司	5,000,000.00	5,000,000.00		5,000,000.00			100.00	100.00
华贸供应链(厦门)有限公司	5,000,000.00	5,000,000.00		5,000,000.00			100.00	100.00
华贸供应链管理(南京)有限公司	10,000,000.00	10,000,000.00		10,000,000.00			100.00	100.00
深圳市港中旅华贸国际物流有限公司	10,832,347.10	10,832,347.10		10,832,347.10			100.00	100.00
华贸(美国)物流有限公司	4,038,250.00	4,038,250.00		4,038,250.00			100.00	100.00
深圳市明顺物流有限公司	5,000,000.00	5,000,000.00		5,000,000.00			100.00	100.00
华贸物流(香港)有限公司	3,417,200.00	3,417,200.00		3,417,200.00			100.00	100.00
华贸报关(厦门)有限公司	1,500,000.00	1,500,000.00		1,500,000.00			100.00	100.00
宁波港中旅华贸国际物流有限公司	5,000,000.00	5,000,000.00		5,000,000.00			100.00	100.00
CTS WORLDWIDE LOGISTICS INC	635,290.00	635,290.00		635,290.00			100.00	100.00
重庆华贸国际物流有限公司	5,000,000.00	5,000,000.00		5,000,000.00			100.00	100.00
华贸供应链武汉有限公司	5,000,000.00	5,000,000.00		5,000,000.00			100.00	100.00
上海柏荟报关有限公司	1,500,000.00	1,500,000.00		1,500,000.00			100.00	100.00

港中旅华贸报关(深圳)有限公司	1,500,000.00	1,500,000.00		1,500,000.00			100.00	100.00
郑州创华物流有限公司	5,000,000.00	5,000,000.00		5,000,000.00			100.00	100.00
华贸国际物流(长沙)有限公司	5,000,000.00	5,000,000.00		5,000,000.00			100.00	100.00
港中旅华贸(上海)信息科技有限公司	10,000,000.00	10,000,000.00		10,000,000.00			100.00	100.00
深圳港中旅供应链贸易有限公司	28,665,730.36		28,665,730.36	28,665,730.36			100.00	100.00
港中旅华贸工程有限公司	50,090,000.00		50,090,000.00	50,090,000.00			100.00	100.00
广州华贸国际货运代理有限公司	2,418,561.68		2,418,561.68	2,418,561.68			100.00	100.00
港中旅华贸国际物流(济南)有限公司	15,000,000.00		15,000,000.00	15,000,000.00			100.00	100.00
昆山港中旅华贸国际物流有限公司	15,000,000.00		15,000,000.00	15,000,000.00			100.00	100.00
港中旅华贸供应链管理(上海)有限公司	10,000,000.00		10,000,000.00	10,000,000.00			100.00	100.00

## (四) 营业收入和营业成本:

## 1、 营业收入、营业成本

单位: 元 币种: 人民币

项目	本期发生额	上期发生额
主营业务收入	3,442,326,092.68	3,706,524,780.50
营业成本	3,184,597,601.39	3,458,593,109.82

## 2、 主营业务(分产品)

单位: 元 币种: 人民币

产品名称	本期发生额		上期发生额	
	营业收入	营业成本	营业收入	营业成本
国际空运	1,452,762,326.83	1,311,230,265.75	1,316,398,564.04	1,196,734,766.72
国际海运	1,741,159,934.99	1,636,857,408.56	2,217,052,640.25	2,104,303,551.99
国际工程物流	128,650,486.08	112,641,795.90	123,941,753.66	108,769,863.95
仓储第三方物流	117,793,233.23	122,656,685.31	48,407,450.38	48,774,631.56
其他物流	1,960,111.55	1,211,445.87	724,372.17	10,295.60
合计	3,442,326,092.68	3,184,597,601.39	3,706,524,780.50	3,458,593,109.82

## 3、 主营业务（分地区）

单位：元 币种：人民币

地区名称	本期发生额		上期发生额	
	营业收入	营业成本	营业收入	营业成本
中国大陆	3,442,326,092.68	3,184,597,601.39	3,706,524,780.50	3,458,593,109.82
合计	3,442,326,092.68	3,184,597,601.39	3,706,524,780.50	3,458,593,109.82

## 4、 公司前五名客户的营业收入情况

单位：元 币种：人民币

客户名称	营业收入总额	占公司全部营业收入的比例 (%)
上海亚致力物流有限公司	83,414,217.29	2.42
全球国际货运代理有限公司	75,737,499.60	2.20
敦豪全球货运（中国）有限公司	66,358,407.83	1.93
近铁国际物流（中国）有限公司	62,933,912.94	1.83
百运达国际货运代理有限公司	60,828,202.40	1.77
合计	349,272,240.06	10.15

## (五) 现金流量表补充资料：

单位：元 币种：人民币

补充资料	本期金额	上期金额
<b>1. 将净利润调节为经营活动现金流量：</b>		
净利润	38,577,715.58	45,804,718.23
加：资产减值准备	847,640.23	1,399,897.58
固定资产折旧、油气资产折耗、生产性生物资产折旧	8,955,133.13	8,718,707.50
无形资产摊销	320,713.35	346,174.30
长期待摊费用摊销	1,397,922.21	694,698.40
处置固定资产、无形资产和其他长期资产的损失 (收益以“-”号填列)	-121,770.83	-210,187.92
固定资产报废损失(收益以“-”号填列)		
公允价值变动损失(收益以“-”号填列)		
财务费用(收益以“-”号填列)	10,373,020.88	2,781,865.86
投资损失(收益以“-”号填列)		
递延所得税资产减少(增加以“-”号填列)	-386,919.09	295,216.98
递延所得税负债增加(减少以“-”号填列)		
存货的减少(增加以“-”号填列)		
经营性应收项目的减少(增加以“-”号填列)	-74,924,611.43	-145,952,888.41
经营性应付项目的增加(减少以“-”号填列)	-3,880,709.49	28,862,020.16
其他	3,833,300.00	
经营活动产生的现金流量净额	-15,008,565.46	-57,259,777.32
<b>2. 不涉及现金收支的重大投资和筹资活动：</b>		
债务转为资本		
一年内到期的可转换公司债券		

融资租入固定资产		
<b>3. 现金及现金等价物净变动情况:</b>		
现金的期末余额	321,274,239.37	477,838,296.31
减: 现金的期初余额	477,838,296.31	146,914,079.66
加: 现金等价物的期末余额		
减: 现金等价物的期初余额		
现金及现金等价物净增加额	-156,564,056.94	330,924,216.65

## 十五、 补充资料

## (一) 当期非经常性损益明细表

单位: 元 币种: 人民币

非经常性损益项目	2013 年金额	2012 年金额	2011 年金额
非流动资产处置损益	-261,438.16	154,396.81	309,209.56
计入当期损益的政府补助, 但与公司正常经营业务密切相关, 符合国家政策规定、按照一定标准定额或定量持续享受的政府补助除外	5,565,706.25	6,665,633.24	2,965,929.00
单独进行减值测试的应收款项减值准备转回	370,417.29	68,274.02	32,719.76
采用公允价值模式进行后续计量的投资性房地产公允价值变动产生的损益			1,140,000
除上述各项之外的其他营业外收入和支出	-43,883.72	1,596,484.52	7,380,833.88
所得税影响额	-1,477,759.36	-2,116,770.67	-2,540,178.26
合计	4,153,042.30	6,368,017.92	9,288,513.94

## (二) 净资产收益率及每股收益

报告期利润	加权平均净资产收益率 (%)	每股收益	
		基本每股收益	稀释每股收益
归属于公司普通股股东的净利润	6.4	0.20	0.20
扣除非经常性损益后归属于公司普通股股东的净利润	6.1	0.19	0.19

## 第十一节 备查文件目录

- 1、载有董事长签名的 2013 年年度报告文本；
- 2、载有单位负责人、主管会计工作的负责人、会计机构负责人签名并盖章的财务报告文本；
- 3、载有会计师事务所盖章、注册会计师签名并盖章的审计报告原件；
- 4、报告期内在中国证监会指定报刊上公开披露过的所有文件文本。

董事长：张震

港中旅华贸国际物流股份有限公司

2014 年 4 月 19 日