



大唐电信科技股份有限公司

600198

2013 年年度报告

重要提示

一、 公司董事会、监事会及董事、监事、高级管理人员保证年度报告内容的真实、准确、完整，不存在虚假记载、误导性陈述或重大遗漏，并承担个别和连带的法律责任。

二、 公司全体董事出席董事会会议。

三、 立信会计师事务所（特殊普通合伙）为本公司出具了标准无保留意见的审计报告。

四、 公司负责人曹斌、主管会计工作负责人薛贵及会计机构负责人（会计主管人员）马俊杰声明：保证年度报告中财务报告的真实、准确、完整。

五、 前瞻性陈述的风险声明

本报告中所涉及的未来计划、发展战略等前瞻性描述不构成公司对投资者的实质承诺，敬请投资者注意投资风险。

六、 是否存在被控股股东及其关联方非经营性占用资金情况？

否

七、 是否存在违反规定决策程序对外提供担保的情况？

否

目录

第一节	释义及重大风险提示.....	4
第二节	公司简介.....	6
第三节	会计数据和财务指标摘要.....	8
第四节	董事会报告.....	10
第五节	重要事项.....	25
第六节	股份变动及股东情况.....	35
第七节	董事、监事、高级管理人员和员工情况.....	43
第八节	公司治理.....	52
第九节	内部控制.....	58
第十节	财务会计报告.....	59
第十一节	备查文件目录.....	176

第一节 释义及重大风险提示

一、 释义

在本报告书中，除非文义另有所指，下列词语具有如下含义：

常用词语释义		
本公司/公司/上市公司/大唐电信	指	大唐电信科技股份有限公司
控股股东/电信科研院	指	电信科学技术研究院
大唐控股	指	大唐电信科技产业控股有限公司
上海利核	指	上海利核投资管理股份有限公司
上海物联网创投	指	上海物联网创业投资基金合伙企业（有限合伙）
上创信德鸿能	指	上海上创信德鸿能创业投资合伙企业（有限合伙）
北京银汉兴业创投	指	北京银汉兴业创业投资中心（有限合伙）
海南信息产业基金	指	海南信息产业创业投资基金（有限合伙）
大唐微电子	指	大唐微电子技术有限公司
大唐软件	指	大唐软件技术股份有限公司
西安大唐	指	西安大唐电信有限公司
大唐智能卡	指	大唐智能卡技术有限公司
上海优思	指	上海优思通信科技有限公司
天津终端	指	大唐电信（天津）通信终端制造有限公司
成都信息	指	大唐电信（成都）信息技术有限公司
江苏安防	指	江苏安防科技有限公司
联芯科技	指	联芯科技有限公司
优思电子	指	启东优思电子有限公司
上海浦歌	指	上海浦歌电子有限公司
上海精佑	指	上海精佑通信科技有限公司
优思伟业	指	深圳优思伟业通信科技有限公司
大唐恩智浦	指	大唐恩智浦半导体有限公司
大唐半导体	指	大唐半导体设计有限公司

新华瑞德	指	新华瑞德（北京）网络科技有限公司
大唐创新港	指	大唐创新港（北京）投资有限公司
广州要玩	指	广州要玩娱乐网络技术有限公司
报告期	指	2013 年 1 月 1 日至 2013 年 12 月 31 日

二、 重大风险提示：

公司已在本报告中详细描述可能存在的相关风险，敬请查阅第四节董事会报告中关于公司未来发展的讨论与分析中可能面对的风险部分的内容。

第二节 公司简介

一、 公司信息

公司的中文名称	大唐电信科技股份有限公司
公司的中文名称简称	大唐电信
公司的外文名称	DATANG TELECOM TECHNOLOGY CO., LTD
公司的外文名称缩写	DATANG TELECOM
公司的法定代表人	曹斌

二、 联系人和联系方式

	董事会秘书	证券事务代表
姓名	齐秀彬	王少敏
联系地址	北京市海淀区永嘉北路 6 号	北京市海淀区永嘉北路 6 号
电话	0086-10-58919172	0086-10-58919172
传真	0086-10-58919173	0086-10-58919173
电子信箱	dt600198@datang.com	dt600198@datang.com

三、 基本情况简介

公司注册地址	北京市海淀区永嘉北路 6 号
公司注册地址的邮政编码	100094
公司办公地址	北京市海淀区永嘉北路 6 号
公司办公地址的邮政编码	100094
公司网址	www.datang.com
电子信箱	dt600198@datang.com

四、 信息披露及备置地点

公司选定的信息披露报纸名称	《中国证券报》、《上海证券报》
登载年度报告的中国证监会指定网站的网址	www.sse.com.cn
公司年度报告备置地点	北京市海淀区永嘉北路 6 号董事会办公室

五、 公司股票简况

公司股票简况			
股票种类	股票上市交易所	股票简称	股票代码
A 股	上海证券交易所	大唐电信	600198

六、 公司报告期内注册变更情况

(一) 基本情况

报告期内公司未发生注册变更情况。

(二) 公司首次注册情况的相关查询索引

公司首次注册情况详见公司 2011 年年度报告公司基本情况。

(三) 公司上市以来, 主营业务的变化情况

公司上市以来, 主营业务未发生变化。

(四) 公司上市以来, 历次控股股东的变更情况

电信科学技术研究院为公司控股股东。公司上市以来, 控股股东情况未发生变更。

七、 其他有关资料

公司聘请的会计师事务所名称 (境内)	名称	立信会计师事务所 (特殊普通合伙)
	办公地址	北京市西城区北三环中路 29 号院 3 号楼 28 层
	签字会计师姓名	蔡晓丽 徐翔
报告期内履行持续督导职责的财务顾问	名称	西南证券股份有限公司
	办公地址	北京市西城区金融大街 35 号国际企业大厦 A 座 4 层
	签字的财务顾问主办人姓名	汪子文、陈善哲
	持续督导的期间	2012 年 9 月 27 日至 2013 年 12 月 31 日

第三节 会计数据和财务指标摘要

一、报告期末公司近三年主要会计数据和财务指标

(一) 主要会计数据

单位：元 币种：人民币

主要会计数据	2013 年	2012 年	本期比上年同期增减(%)	2011 年	
				调整后	调整前
营业收入	7,915,172,624.99	6,183,261,443.58	28.01	5,352,960,205.70	4,519,076,736.94
归属于上市公司股东的净利润	155,615,858.74	168,896,550.09	-7.86	129,989,334.12	24,771,691.83
归属于上市公司股东的扣除非经常性损益的净利润	-29,756,335.22	-54,206,697.58	不适用	-69,740,672.15	-69,740,672.15
经营活动产生的现金流量净额	-152,053,763.43	-116,522,636.80	不适用	-130,027,445.02	-374,915,026.36
	2013 年末	2012 年末	本期末比上年同期末增减(%)	2011 年末	
				调整后	调整前
归属于上市公司股东的净资产	2,308,303,812.99	2,168,045,655.66	6.47	1,040,595,349.24	556,133,701.61
总资产	11,149,449,980.05	8,467,189,319.92	31.68	6,680,141,680.84	5,069,311,854.53

(二) 主要财务数据

单位：元 币种：人民币

主要财务指标	2013 年	2012 年	本期比上年同期增减(%)	2011 年	
				调整后	调整前
基本每股收益(元/股)	0.2098	0.2719	-22.84	0.2177	0.0564

稀释每股收益（元/股）	0.2098	0.2719	-22.84	0.2177	0.0564
扣除非经常性损益后的基本每股收益（元/股）	-0.0401	-0.1108	不适用	-0.1589	-0.1589
加权平均净资产收益率（%）	6.9992	13.1011	减少 6.1019 个百分点	14.1446	4.5557
扣除非经常性损益后的加权平均净资产收益率（%）	-1.3384	-6.5117	不适用	-14.0467	-14.0467

二、 非经常性损益项目和金额

单位：元 币种：人民币

非经常性损益项目	2013 年金额	2012 年金额	2011 年金额
非流动资产处置损益	30,619,763.08	48,650,673.46	21,898,187.62
计入当期损益的政府补助， 但与公司正常经营业务密切 相关，符合国家政策规定、 按照一定标准定额或定量 持续享受的政府补助除外	178,643,994.63	167,640,496.57	77,953,587.98
债务重组损益			-688,649.23
同一控制下企业合并产生 的子公司期初至合并日的 当期净损益		39,320,805.11	116,288,287.24
除上述各项之外的其他营 业外收入和支出	5,552,639.04	913,750.71	8,193,065.05
少数股东权益影响额	-5,516,855.34	-15,613,229.61	-15,130,619.76
所得税影响额	-23,927,347.45	-17,809,248.57	-8,783,852.63
合计	185,372,193.96	223,103,247.67	199,730,006.27

第四节 董事会报告

一、 董事会关于公司报告期内经营情况的讨论与分析

2013 年，公司继续聚焦集成电路设计、软件与应用、终端设计及移动互联网四大领域，持续完善产业布局，激发技术、管理和商业模式的多维创新，推动技术和市场综合能力、管理能力、资源配置能力和风险管控能力持续提升，通过产业经营和资本经营，面向政府、运营商、企业和消费者提供解决方案和服务。

2013 年公司累计实现营业收入 791,517 万元，比上年同期增长 28%，毛利额比上年同期增加 28,736 万元，同比增长 25%，营业利润比上年同期增加 6,531 万元，公司整体盈利能力持续提升。

在集成电路设计领域，公司移动终端芯片业务紧抓智能手机市场高速发展机遇，深化了芯片设计与解决方案能力，打造核心竞争力，目前已成功发布多款高性价比的 3G/4G 多模芯片，并取得较好的市场成绩；金融安全芯片产业通过 EMVCo 认证、银联检测中心的安全测试及发改委国密专项安全测试，实现了在行业市场的实质性突破，为后续进军银行卡市场打好了基础。在软件与应用领域，进一步完善了城市管理与行业应用软件平台，逐步形成系列整体解决方案，拓展智慧城市、智能交通、智慧教育、智慧矿山、智慧水利、能源信息化、车联网和智慧医疗等重要行业，取得初步成绩。在终端设计领域，公司依托较为完善的终端产业链，聚焦高价值市场与客户，手机平台已覆盖国际主流手机芯片厂家，支持 TD-SCDMA、WCDMA、EVDO 三大通信制式，产品涵盖高、中、低档手机，平台及产品线全面，推出了覆盖多种制式的系列化智能机和数据终端产品，并在国际市场快速发展，与多个国家的运营商达成合作关系。在移动互联网领域，公司完善发展“一站式数字内容云服务平台”基础能力，在广告业务、舆情业务、一站式服务与定制终端及政府项目方面均有提高，通过并购方式进入移动互联网游戏领域，取得积极进展，将实现移动互联网领域跨越式发展。

在研发方面，公司在保持原有业务稳定发展的基础上，加大在重点领域的研发投入，提升技术创新能力。全年研发投入 78,716 万元，较上年增长 12.67%。研发支出占收入比例为 9.94%。

在市场方面，公司根据区域市场特点建立 7 个区域营销中心，并在全国 31 个省市自治区建立了办事处，营销网络覆盖全国，初步完成了区域营销平台建设。营销团队从单一客户、产品或方案向全业务营销拓展转型，营销能力进一步提升。

在提升营运能力方面，根据公司发展战略和组织架构，2013 年开展全价值链的成本效益工程工作，成本费用率比上年同期下降。落实供应商信用管理，资产质量得到进一步改善，公司存货周转率进一步提高。

2013 年，公司积极利用资本运作方式在公司主业范围寻求合作，提升公司市场竞争力和盈利能力，同时不断整合内部资源、盘活存量资产，为公司产业发展提供重要支撑。报告期内公司启动实施的重大资产重组项目——发行股份及支付现金购买资产并募集配套资金方案已于 2014 年 3 月取得中国证监会的批准文件，本次重组有利于公司打造综合性移动互联网服务平台，促进公司主导产业板块均衡发展，提升整体盈利能力及对股东的回报。

(一) 主营业务分析

1、 利润表及现金流量表相关科目变动分析表

单位：元 币种：人民币

科目	本期数	上年同期数	变动比例 (%)
营业收入	7,915,172,624.99	6,183,261,443.58	28.01
营业成本	6,500,578,405.45	5,056,031,397.13	28.57
销售费用	327,039,540.29	275,293,521.78	18.80

管理费用	662,358,679.26	592,115,893.40	11.86
财务费用	259,830,824.56	223,610,650.38	16.20
经营活动产生的现金流量净额	-152,053,763.43	-116,522,636.80	不适用
投资活动产生的现金流量净额	-858,488,847.05	-712,778,283.43	不适用
筹资活动产生的现金流量净额	1,116,797,392.56	856,156,989.32	30.44
研发支出	787,162,513.56	698,654,480.67	12.67

2、收入

(1) 驱动业务收入变化的因素分析

公司主要业务板块营业收入变化情况

单位：元 币种：人民币

行业名称	主营业务收入		增长幅度(%)
	2013 年	2012 年	
集成电路设计	2,200,264,886.50	1,726,827,148.58	27.42
软件与应用	4,015,542,623.00	3,142,997,600.24	27.76
终端设计	1,603,676,913.31	1,236,716,820.32	29.67
移动互联网	84,516,517.84	64,093,277.72	31.86
合计	7,904,000,940.65	6,170,634,846.86	28.09

报告期内，公司实现主营业务收入 790,400 万元，较上年增加 28.09%。其中，集成电路设计板块业务收入增长 27.42%，进一步巩固和扩大优势产品的市场份额和产业规模，其中金融社保卡芯片发货量突破 5,000 万只，进一步确立了市场领先地位；软件与应用板块业务收入增长 27.76%，主要聚焦在智慧城市和行业信息化领域，业务规模实现较大增长；终端设计板块业务收入增长 29.67%，依托较为完善的终端产业链，手机平台覆盖了国际主流手机芯片厂家，同时国际市场拓展较快；移动互联网板块业务收入增长 31.86%，通过不断完善发展“一站式数字内容云服务平台”基础能力，在广告业务、舆情业务、一站式服务与定制终端及政府项目方面均有所提高。

(2) 订单分析

报告期内，公司订单合同规模增长，有效支撑了业务收入的增长。其中，集成电路设计板块比重是 24%，软件与应用板块比重是 53%，终端设计板块比重是 18%，移动互联网板块比重是 1%。

(3) 新产品及新服务的影响分析

报告期内，公司进一步优化产业结构，整合了集成电路设计、软件与应用板块的产业布局，增强了在集成电路设计和软件与应用领域的核心竞争力与产业控制力，集成电路设计板块中新产品收入有效贡献了收入增长。同时，软件与应用板块中智慧城市和行业信息化领域业务规模实现较大增长。

(4) 主要销售客户的情况

公司客户主要为电信运营商、终端设备销售企业、银行等金融机构。2013 年前五名销售客

户实现收入 18.24 亿元，占公司全部营业收入比重为 23.03%。
公司前五名客户的营业收入情况：

单位：元 币种：人民币

客户名称	营业收入总额	占公司全部营业收入的比例(%)
第一名	529,967,547.16	6.70
第二名	488,682,680.04	6.17
第三名	288,418,945.07	3.64
第四名	263,846,153.84	3.33
第五名	252,746,588.01	3.19
合计	1,823,661,914.12	23.03

3、 成本

(1) 成本分析表

单位：元 币种：人民币

分行业情况						
分行业	成本构成项目	本期金额	本期占总成本比例(%)	上年同期金额	上年同期占总成本比例(%)	本期金额较上年同期变动比例(%)
集成电路设计	原材料	1,391,143,841.79	93.85	1,173,617,842.62	93.97	18.53
	折旧	8,783,155.69	0.59	18,509,426.13	1.48	-52.55
	其他	82,378,641.08	5.56	56,748,754.14	4.55	45.16
	小计	1,482,305,638.56	100.00	1,248,876,022.89	100.00	18.69
软件与应用	原材料	2,121,458,036.10	60.17	1,642,699,068.75	60.23	29.14
	折旧	3,887,934.17	0.11	4,216,891.39	0.15	-7.80
	其他	1,400,427,731.08	39.72	1,080,511,897.70	39.62	29.61
	小计	3,525,773,701.35	100.00	2,727,427,857.84	100.00	29.27
终端设计	原材料	1,225,149,810.42	88.65	909,926,667.66	88.06	34.64
	折旧	4,062,200.79	0.29	585,828.72	0.06	593.41
	其他	152,730,476.90	11.05	122,733,098.95	11.88	24.44
	小计	1,381,942,488.11	100.00	1,033,245,595.33	100.00	33.75
移动互联网	原材料	73,194,067.76	100.00	45,592,360.90	99.47	60.54
	折旧					
	其他			245,094.85	0.53	-100.00
	小计	73,194,067.76	100.00	45,837,455.75	100.00	59.68
合计		6,463,215,895.78	100.00	5,055,386,931.81	100.00	27.85

(2) 主要供应商情况

2013 年向前五名供应商的采购情况如下:

单位: 元 币种: 人民币

供应商名称	采购金额 (不含税)	占采购总金额的比例(%)
第一名	705,317,977.80	11.13
第二名	292,955,589.10	4.62
第三名	172,991,280.00	2.73
第四名	154,536,264.90	2.44
第五名	133,759,024.75	2.11
合计	1,459,560,136.55	23.03

4、 费用

单位: 元 币种: 人民币

项目	本期金额	上期金额	变动比例(%)
销售费用	327,039,540.29	275,293,521.78	18.80
管理费用	662,358,679.26	592,115,893.40	11.86
财务费用	259,830,824.56	223,610,650.38	16.20

(1)销售费用本年数比上年数增加 51,746,018.51 元, 增加比例为 18.80%, 主要是由于收入增长使得运输费等销售费用增加所致, 但增加比例低于营业收入增加比例。

(2)管理费用本年数比上年数增加 70,242,785.86 元, 增加比例为 11.86%, 主要是研发费用较去年同期增加所致, 但增加比例低于营业收入增加比例。

(3)财务费用本年数比上年数增加 36,220,174.18 元, 增加比例为 16.20%, 主要是由于报告期内借款增加以及下半年利率上升所致, 但增加比例低于营业收入增加比例。

5、 研发支出

(1) 研发支出情况表

单位: 元 币种: 人民币

本期费用化研发支出	305,649,111.93
本期资本化研发支出	481,513,401.63
研发支出合计	787,162,513.56
研发支出总额占净资产比例 (%)	31.38
研发支出总额占营业收入比例 (%)	9.94

(2) 情况说明

2013 年公司研发投入 78,716 万元, 较上年增长 12.67%, 重点针对中国 4G (TD-LTE) 实验网建设和 4G 牌照发放后, 公司加大了对 4G 终端基带芯片、4G 数据终端、4G 智能手机和基于 4G 的移动互联网、物联网与行业应用产品及解决方案研发的力度; 面向中国智慧城市发展, 金融 EMV 迁移的发展机遇, 加大了智慧城市核心软件平台、云计算等产品与解决方案, 双界面金融 IC 卡等新产品的研发力度。通过技术创新提升公司产品与解决方案核心竞争力及盈利能力。

6、 现金流

单位: 元 币种: 人民币

项目	本期金额	上期金额	变动比例(%)
经营活动产生的现金流量净额	-152,053,763.43	-116,522,636.80	-30.49
投资活动产生的现金流量净额	-858,488,847.05	-712,778,283.43	-20.44
筹资活动产生的现金流量净额	1,116,797,392.56	856,156,989.32	30.44

(1) 经营活动产生的现金流量净额本年数比上年数减少 35,531,126.63 元，减少比例为 30.49%，主要是本年经营规模增加导致经营支付的现金增加所致。

(2) 投资活动产生的现金流量净额本年数比上年数减少 145,710,563.62 元，减少比例为 20.44%，主要是购建固定资产、无形资产和其他长期资产支付的现金较上年同期增加所致。

(3) 筹资活动产生的现金流量净额本年数比上年数增加 260,640,403.24 元，增加比例为 30.44%，主要是报告期内增加银行贷款所致。

7、 其它

(1) 公司利润构成或利润来源发生重大变动的详细说明

单位：元 币种：人民币

项目	本年末金额	上年末金额	较上期变动金额	较上期变动比例(%)
资产减值损失	96,124,488.21	46,507,665.49	49,616,822.72	106.69
投资收益	23,207,719.00	35,243,931.48	-12,036,212.48	-34.15

(1) 资产减值损失本年数比上年数增加 49,616,822.72 元，增加比例为 106.69%，主要是按照账龄计提的坏账准备增加、存货跌价准备计提增加、商誉减值准备增加所致。

(2) 投资收益本年数比上年数减少 12,036,212.48 元，减少比例为 34.15%，主要是报告期内处置长期股权投资的收益减少及按权益法核算的联营单位实现盈利减少所致。

(二) 行业、产品或地区经营情况分析

1、 主营业务分行业、分产品情况

单位:元 币种:人民币

主营业务分行业情况						
分行业	营业收入	营业成本	毛利率(%)	营业收入比上年增减(%)	营业成本比上年增减(%)	毛利率比上年增减(%)
集成电路设计	2,200,264,886.50	1,482,305,638.56	32.63	27.42	18.69	增加 4.95 个百分点
软件与应用	4,015,542,623.00	3,525,773,701.35	12.20	27.76	29.27	减少 1.03 个百分点
终端设计	1,603,676,913.31	1,381,942,488.11	13.83	29.67	33.75	减少 2.63 个百分点
移动互联	84,516,517.84	73,194,067.76	13.40	31.86	59.68	减少

网						15.09 个百分点
合计	7,904,000,940.65	6,463,215,895.78	18.23	28.09	27.85	增加 0.16 个百分点

2、 主营业务分地区情况

单位:元 币种:人民币

地区	营业收入	营业收入比上年增减 (%)
北部地区	3,960,408,001.55	19.81
南部地区	3,189,702,651.21	38.82
其他地区	753,890,287.89	32.86

(三) 资产、负债情况分析

1、 资产负债情况分析表

单位:元 币种:人民币

项目名称	本期期末数	本期期末数占总资产的比例 (%)	上期期末数	上期期末数占总资产的比例 (%)	本期期末金额较上期期末变动比例 (%)
应收票据	248,615,637.50	2.23	150,549,612.19	1.78	65.14
应收账款	4,315,583,578.41	38.71	2,602,811,178.61	30.74	65.80
长期应收款	35,908,546.84	0.32	51,434,399.27	0.61	-30.19
长期股权投资	214,290,466.67	1.92	157,321,275.62	1.86	36.21
在建工程	18,512,160.48	0.17	123,552,038.26	1.46	-85.02
无形资产	1,029,742,310.72	9.24	686,220,948.63	8.10	50.06
开发支出	565,889,443.81	5.08	355,957,630.67	4.20	58.98
递延所得税资产	26,727,527.76	0.24	18,273,249.77	0.22	46.27
短期借款	4,737,804,971.63	42.49	3,327,000,000.00	39.29	42.40
应付票据	933,797,849.27	8.38	255,832,076.06	3.02	265.00
应付账款	1,646,409,715.91	14.77	1,260,424,763.64	14.89	30.62
应交税费	49,706,403.01	0.45	77,242,184.04	0.91	-35.65
其他应付款	210,125,029.60	1.88	595,539,308.73	7.03	-64.72
一年内到期的非流动负债		0.00	67,039,800.00	0.79	-100.00
长期借款	500,000,000.00	4.48		0.00	100.00

(1) 应收票据年末数比年初数增加 98,066,025.31 元, 增加比例为 65.14%, 主要是报告期内公司销售规模扩大, 尚未到期的应收票据增加所致。

(2) 应收账款年末数比年初数增加 1,712,772,399.80 元, 增加比例为 65.80%, 主要是报告期内公司销售规模扩大, 导致尚未到期的应收账款增加所致。

(3) 长期应收款年末数比年初数减少 15,525,852.43 元, 减少比例为 30.19%, 主要是前期款项收回所致。

(4)长期股权投资年末数比年初数增加 56,969,191.05 元, 增加比例为 36.21%, 主要是报告期内子公司大唐电信投资有限公司由成本法转为权益法所致。

(5) 在建工程年末数比年初数减少 105,039,877.78 元, 减少比例为 85.02%, 主要是报告期内工程完工结转资产所致。

(6)无形资产年末数比年初数增加 343,521,362.09 元, 增加比例为 50.06%, 主要是报告期内自行研发结转无形资产、外购专有技术和软件, 以及土地使用权增加所致。

(7) 开发支出年末数比年初数增加 209,931,813.14 元, 增加比例为 58.98%, 主要是报告期内加大研发投入, 开发投入增加所致。

(8) 递延所得税资产年末数比年初数增加 8,454,277.99 元, 增加比例为 46.27%, 主要是资产减值损失增加所致。

(9) 短期借款年末数比年初数增加 1,410,804,971.63 元, 增加比例为 42.40%, 主要是因为报告期内公司经营规模扩大, 借款增加所致。

(10) 应付票据年末数比年初数增加 677,965,773.21 元, 增加比例为 265.00%, 主要是报告期末未到期的应付票据增加所致。

(11) 应付账款年末数比年初数增加 385,984,952.27 元, 增加比例为 30.62%, 主要是报告期内销售规模增大, 未到付款期的采购款增加所致。

(12) 应交税费年末数比年初数减少 27,535,781.03 元, 减少比例为 35.65%, 主要是缴纳税费所致。

(13) 其他应付款年末数比年初数减少 385,414,279.13 元, 减少比例为 64.72%, 主要是归还大唐电信科技产业控股有限公司借款所致。

(14) 一年内到期的非流动负债年末数比年初数减少 67,039,800.00 元, 减少比例为 100%, 主要是报告期内偿还长期应付款所致。

(15) 长期借款年末数比年初数增加 500,000,000.00 元, 增加比例为 100%, 主要是增加银团借款所致。

(四) 核心竞争力分析

报告期内, 公司加大在金融支付、物联网、移动互联网等领域的研发力度, 进一步提升了公司在集成电路设计、软件与应用、终端设计、移动互联网服务等领域的整体解决方案能力与核心产品竞争力。在集成电路设计领域, 公司通过整合创新, 继续保持在智能终端芯片、身份识别芯片、金融社保芯片等的行业领先地位, 加大低成本智能卡芯片、双界面 CPU 芯片的研发推广力度, 智能终端芯片整体套片竞争力得到有效增强, 自主研发金融 IC 卡芯片获得 EMVCo 安全认证, 顺利完成中国银联、MASTER 和 VISA 认证, 并通过与恩智浦公司合资成立汽车电子芯片公司, 进步提升公司集成电路设计产业的运营能力。在软件与应用领域, 继续完善城市服务管理与物联网应用平台和云计算平台, 推出多项具有自主知识产权的产品与解决方案, 并投入具体应用, 有效支撑了公司整体产业发展对基础平台的应用需求。在终端设计领域, 公司终端设计服务能力不断增强, 形成了方案设计、PCBA 和 ODM 等复合业务能力, 国际市场业务发展迅速。在移动互联网领域, 公司通过完善发展“一站式数字内容云服务平台”基础能力, 在广告业务、舆情业务、一站式服务与定制终端及政府项目方面均有所提高; 通过资本并购方式扩展到移动互联网游戏平台业务, 并设立创意产业孵化平台, 进一步加强平台建设运营能力, 提升了抗风险水平。

(五) 投资状况分析

1、 对外股权投资总体分析

(1) 公司对外股权投资情况

单位:万元

报告期内投资额	31,342.26
投资额增减变动数	10,094.03

上年同期投资额	21,248.23
投资额增减幅度(%)	47.51

(2) 被投资的公司情况

被投资的公司名称	主要经营活动	占被投资公司权益的比例(%)
联芯科技有限公司	电子产品、计算机软硬件、通信设备、集成电路专业领域内的技术开发、技术转让、技术咨询、技术服务、技术培训、技术承包、技术入股、技术中介, 电子产品、通信设备、集成电路专业领域的产品研发生产, 电子产品、计算机软硬件、通信设备、集成电路的销售, 从事货物进出口及技术进出口业务。	100.00
大唐微电子技术有限公司	研究、开发、生产集成电路产品、智能卡系统及软件、计算机系统集成, 提供技术开发、技术转让、技术服务、技术咨询; 销售计算机软硬件及其外围设备、通讯设备、仪器仪表; 工程设计; 货物进出口、技术进出口、代理进出口。	95.00
ACP ADVANCED CIRCUIT PURSUIT AG	开发、生产和销售电信、微电子系统和娱乐电子产品方面的电路和系统解决方案; 在通信半导体领域提供专业服务并根据企业目标进行有关知识产权的交易; 为瑞士以及海外的公司提供贷款; 在瑞士以及海外购买、持有、以及转让房产; 在符合企业宗旨和目标的情况下, 涉入金融、商业交易。	6.90
北京大唐智能卡技术有限公司	技术开发、技术咨询、技术转让、技术服务、技术培训; 销售计算机、软件及辅助设备、通讯设备、机械设备、电子产品; 计算机系统服务; 货物进出口、技术进出口、代理进出口; 生产集成电路产品、智能卡(IC卡)产品; 其他印刷品印刷; 建设工程项目管理; 专业承包。	97.99
大唐创新港投资(北京)有限公司	投资管理; 技术转让、技术咨询、技术服务、技术推广; 经济贸易咨询; 出租办公用房。	100.00

2、非金融类公司委托理财及衍生品投资的情况

(1) 委托理财情况

本年度公司无委托理财事项。

(2) 委托贷款情况

本年度公司无委托贷款事项。

3、募集资金使用情况

(1) 募集资金总体使用情况

单位:元 币种:人民币

募集年份	募集	募集资金总额	本年度已使用募集资金总额	已累计使用募集资金总额	尚未使用募集资金总额	尚未使用募集
------	----	--------	--------------	-------------	------------	--------

	方式					资金用途及去向
2012年11月	非公开发行	617,020,000.00	170,000,000.00	586,113,097.59	30,906,902.41	继续用于募投项目及流动资金使用,募集资金继续存放募集资金监管账户中
合计	/	617,020,000.00	170,000,000.00	586,113,097.59	30,906,902.41	/

自本次募集资金到账后至 2013 年 12 月 31 日,公司及子公司联芯科技有限公司、大唐微电子技术有限公司已累计使用募集资金合计为 586,113,097.59 元;公司及子公司联芯科技、大唐微电子的所有募集资金监管账户中剩余金额合计为 32,755,018.61 元(其中利息 1,848,116.20 元)。

(2) 募集资金承诺项目使用情况

单位:元 币种:人民币

承诺项目名称	是否变更项目	募集资金拟投入金额	募集资金本年度投入金额	募集资金实际累计投入金额	是否符合计划进度	项目进度	预计收益	产生收益情况	是否符合预计收益	未达到计划进度和收益说明	变更原因及募集资金变更程序说明
面向金融及行业应用的高安全智能卡芯片平台研发及产业化项目	否	80,000,000.00	80,000,000.00	80,000,000.00	是	100%					
L1813&1812 智能手机芯片方案项目	否	90,000,000.00	90,000,000.00	90,000,000.00	是	100%					
联芯科技四合一无线连接性芯片项目	是	30,000,000.00			是						2013 年 12 月 7 日,公司第六届董事会第九次会议审议通过了《关于以部分募集资金对联芯科技有限公司增资的议案》。根据实际需要,公司拟将原计划用于大唐电信科

											技股份有限 公司上海分 公司下一代 智能手机芯 片嵌入式软 件平台操作 系统开发项 目的 30,000,000.00 元募集资金 变更为用于 联芯科技四 合一无线连 接性芯片的 开发项目，以 增资方式完 成资金的使用。 变更原因 主要有：1、经 营发展需要； 2、产品研发 及业绩提升 需要；3、发 展连接性芯 片将填补公 司套片芯片 不足短板， 改变公司智 能手机方案 依赖第三方 芯片的现状； 4、发展连 接性芯片将 有助于公司 在连接芯片 技术方面的 积累，缩小 与竞争对手 差距；5、发 展连接性芯 片将有助于 公司后续产 品规划技术 演进，从根 本上提升公 司产品的规 划和设计能 力。
补充日常流 动资金	是	417,020,000.00		416,113,097.59	是	99.78%					
合计	/	617,020,000.00	170,000,000.00	586,113,097.59	/	/		/	/	/	/

2012 年 11 月，经公司第五届第三十五次董事会审议通过，同意公司将本次非公开发行股份募集配套资金净额 617,020,000.00 元用于如下项目：90,000,000.00 元用于 L1813、1812 智能手机芯片方案项目，80,000,000.00 元用于面向金融及行业应用的高安全智能卡芯片平台研发及产业化项目，30,000,000.00 元用于下一代智能手机芯片嵌入式软件平台操作系统开发项目，417,020,000.00 元用于补充日常流动资金。

2013 年 12 月，公司第六届第九次董事会和 2013 年第三次临时股东大会审议通过《关于以部分募集资金对联芯科技有限公司增资的议案》。公司将 2012 年非公开发行股份募集配套资金 30,000,000.00 元由原计划用于上海分公司下一代智能手机芯片嵌入式软件平台操作系统开发项目变更为用于联芯科技四合一无线连接性芯片的开发项目，以增加联芯科技注册资本的方式完成。

(3) 募集资金变更项目情况

单位:元 币种:人民币

变更后的项目名称	对应的原承诺项目	变更项目拟投入金额	本年度投入金额	累计实际投入金额	是否符合计划进度	变更项目的预计收益	产生收益情况	项目进度	是否符合预计收益	未达到计划进度和收益说明
联芯科技四合一无线连接性芯片的开发项目	下一代智能手机芯片嵌入式软件平台操作系统开发项目	30,000,000	0	0	是					
合计	/	30,000,000	0	0	/		/	/	/	/

2013 年 12 月, 公司第六届第九次董事会和 2013 年第三次临时股东大会审议通过《关于以部分募集资金对联芯科技有限公司增资的议案》。公司将 2012 年非公开发行股份募集配套资金 30,000,000.00 元由原计划用于上海分公司下一代智能手机芯片嵌入式软件平台操作系统开发项目变更为用于联芯科技四合一无线连接性芯片的开发项目, 以增加联芯科技注册资本的方式完成。

4、主要子公司、参股公司分析

单位名称	经营范围	注册资本	资产总额	股东权益	营业收入	净利润
大唐微电子技术有限公司	集成电路产品、智能卡系统及软件等	204,210,526.32	1,507,204,031.68	628,522,707.43	1,028,472,126.26	108,250,194.54
大唐软件技术股份有限公司	开发计算机软件、技术开发、转让、咨询、培训等	109,720,080.00	1,898,810,734.22	306,956,064.74	1,867,123,952.62	35,612,511.69
西安大唐电信有限公司	通信设备、通信终端、电子元器件的开发、生产、销售	492,398,051.52	1,563,777,513.10	106,518,619.63	622,421,718.30	-51,786,948.05
上海优思通信科技有限公司	通信设备及相关产品、计算机软硬件	6,000,000.00	786,376,202.68	221,298,353.99	1,081,484,982.92	84,216,261.92

	件的研发、销售					
大唐电信(天津)通信终端制造有限公司	电子及通信设备、移动电话机、仪器仪表等的技术开发、技术转让、技术咨询、技术服务、制造、销售	10,000,000.00	244,761,216.74	-42,289,751.41	327,081,142.64	-29,600,124.48
大唐电信(成都)信息技术有限公司	电子设备、通信设备、应用系统集成、传感设备等销售; 智能化管理软件开发、销售	100,000,000.00	355,632,714.66	110,027,246.84	148,892,925.60	9,832,368.56
新华瑞德(北京)网络科技有限公司	互联网信息服务、电子出版物总发行业务、电子出版物复制业务	44,450,000.00	60,646,378.15	42,397,288.93	83,699,175.12	-589,300.26
联芯科技有限公司	电子产品、计算机软硬件、通信设备、集成电路专业领域内的技术开发、技术服务, 产品研发、生产销售等	340,384,615.00	2,428,228,840.48	1,006,745,211.01	1,226,218,086.71	179,009,858.37
启东优思电子有限公司	工业电子模块、通信器材及圆器件制造、销售	10,000,000.00	60,392,992.88	36,961,616.24	49,067,826.79	10,216,963.96
江苏安防科技有限公司	道路交通监控系统、安全设施工程、城	100,000,000.00	572,748,237.93	170,262,029.97	505,673,325.25	55,211,970.47

	市智能交通等					
--	--------	--	--	--	--	--

5、 非募集资金项目情况

报告期内，公司无非募集资金投资的重大项目。

二、 董事会关于公司未来发展的讨论与分析

(一) 行业竞争格局和发展趋势

2014 年，国内经济仍将保持稳中求进的总基调。我国电子信息产业发展基础和潜力前景看好，成为经济增长的重要引擎，信息技术中移动互联网、物联网、云计算、大数据等技术与应用的创新和融合加快。国家工业性、信息化、城镇化和农业现代化发展战略进一步落实，信息消费产业发展迅速，全国各地掀起智慧城市建设和浪潮，泛信息通信技术的产业穿透和引领作用将进一步增强。

在集成电路设计方面，IC 产业链被国外企业主导，国内芯片自主率低。随着电子信息产业的快速发展，国内对 IC 的需求规模增加，同时竞争激烈。国家高度重视集成电路的发展，持续推出系列政策，成立专项资金，鼓励企业自主创新、规模发展和产业整合，积极推动集成电路产业发展。

在软件与应用方面，各行业的信息化建设仍持续。国家出台信息消费政策，开展信息惠民工程，智慧城市建设如火如荼，与民众生活密切相关的医疗、教育等发展迅速。国内相关的信息化集成企业众多，集中度低，竞争激烈，随着云计算、大数据等技术的发展，提供咨询、解决方案开发、实施、维保 IT 整体解决方案或者基于网络提供“云服务”成为未来的发展方向。

在终端方面，4G 牌照下发将引发新一轮大规模终端集采，垂直行业移动信息化升级，市场前景看好；终端产品形态更加丰富，可穿戴设备、智能电视、家庭智能终端等细分市场可能迎来爆发期。随着移动终端进入门槛的降低，互联网公司、传统硬件厂商、广电等积极进入，进一步加剧了行业竞争，市场竞争更加激烈，终端产品利润几乎被苹果、三星垄断，国内厂商普遍陷入“有规模无利润”，对终端厂商的运营能力和资金实力提出更高要求。

在移动互联网方面，近年来移动互联网发展迅速，各种创新和应用层出不穷，相关应用及平台呈现规模化发展趋势，国内市场逐步形成以阿里、腾讯、百度等行业巨头为首的市场格局。大众应用与服务领域竞争激烈，游戏、移动支付和行业应用逐步成为发展重点。

(二) 公司发展战略

2014 年公司将延续既定发展战略，即以国内领先的集成电路设计、软件与应用、终端设计及移动互联网业务为核心竞争力，面向政府、运营商、企业和消费者提供整体解决方案和服务，成为细分行业综合领先的解决方案和服务提供商。围绕“稳增长、调结构、聚资源、提效益、控风险”的总体工作思路，持续优化业务布局，调整产业结构，形成集成电路设计、软件与应用、终端设计及移动互联网四大业务板块均衡协调的业务结构，持续增强市场经营能力、技术创新能力、资源配置能力和风险管控能力，提升产业整体经营能力和综合竞争能力。

(三) 经营计划

2014 年公司继续聚焦集成电路设计、软件与应用、终端设计和移动互联网四大领域，投入资源开展新业务、开发新产品，持续提升芯片设计能力，加强行业信息化市场能力，整合优化终端设计业务，并通过投资并购等方式实现集成电路设计领域、移动互联网领域的跨越式发展。

集成电路设计板块承担着大唐电信集成电路产业战略布局的使命，也是公司竞争优势较强的业务板块，公司将积极争取国家和地方政府的支持，同时加大对集成电路产业的投入力度，通过业务融合、共享资源，进一步做强做大集成电路产业，实现规模和利润双增长。软件与应

用板块要进一步加强产业规划, 聚焦在运营商、城市应用和典型行业应用等领域, 强化自主产品研发, 深入挖掘高价值行业市场, 在实现业务规模增长同时控制业务发展风险, 保证一定的盈利水平。终端设计和移动互联网板块将兼顾长远利益和短期利益, 综合考量资源匹配度, 充分发挥资源的最大效益, 实现业务平稳有序的发展。

公司将在确保产业健康发展前提下, 适度控制经营规模增长速度, 优化财务性指标, 提高盈利能力。

(四) 因维持当前业务并完成在建投资项目公司所需的资金需求

2014年公司拟计划通过向商业银行申请中长期借款来解决公司北京研发中心基础建设所需资金。

(五) 可能面对的风险

1、行业及政策风险

十八大会议中, 李克强总理明确提出: "坚持走中国特色新型工业化、信息化、城镇化、农业现代化道路"的新四化发展道路。当前我国正处于新四化水平不断提高的阶段, 国家在新兴产业及重点行业领域的政策引导及规划布局带动了整体信息产业经济的发展。从信息技术的长期演进趋势来看, 将聚焦下一代通信网络、物联网、大数据、云计算、移动互联网、三网融合、高性能集成电路和高端软件。如果未来国家相关政策发生重大变化, 则将给公司相关业务带来不确定性。

公司将继续保持集成电路设计产业的资源投入, 并通过产业规模聚集, 保证公司具有核心自主知识产权的智能终端芯片、安全芯片等优势领域始终处于领先地位, 同时在汽车电子芯片领域积极探索。公司将在终端产业进一步提升智能终端设计及生产能力, 加强与运营商在定制化产品方面的深度合作, 致力于自主品牌建设, 打通终端产业链, 形成全产业链综合优势。公司将加强在行业信息化和物联网领域的拓展, 在重点行业形成综合性的整体解决方案, 推动智慧城市和行业信息化的发展。

2、资本运营风险

资本运作对一个公司的产业发展具有重大意义, 能够快速打入新兴领域、改善资产结构、协同整体发展等。但同时, 资本运营风险也成为企业最大的风险之一。公司将进一步关注资本运营风险, 加强资本运营风险管理。一方面加强资本运营项目的事前评估, 聘请专业机构, 建立健全决策制度; 另一方面建立健全投资后的监管和融合, 建立后评估制度, 防范管理风险, 根据评估后的实际情况来决定资本项目走向, 努力降低商业风险。

2013年, 公司风险管控能力得到持续提升。2014年, "控风险"仍然是公司经营工作的总体要求之一, 公司将通过多种措施的有效施行, 在业务规模增长的同时有效降低公司运营风险。

三、 董事会对会计师事务所“非标准审计报告”的说明

(一) 董事会、监事会对会计师事务所“非标准审计报告”的说明

√ 不适用

(二) 董事会对会计政策、会计估计或核算方法变更的原因和影响的分析说明

√ 不适用

(三) 董事会对重要前期差错更正的原因及影响的分析说明

√ 不适用

四、 利润分配或资本公积金转增预案

(一) 现金分红政策的制定、执行或调整情况

公司已于 2012 年 9 月 11 日修订《公司章程》中有关现金分红政策的条款，对现金分红的具体条件和比例、利润分配方案的审议程序、修订利润分配政策的决策程序及独立董事应当行使的权力等进行了明确的表述。

报告期内公司虽然盈利但母公司未分配利润为负，经公司第六届第十五次董事会审议通过，报告期内公司无利润分配及公积金转增股本预案。

(二) 报告期内盈利且母公司未分配利润为正，但未提出现金红利分配预案的，公司应当详细披露原因以及未分配利润的用途和使用计划

√ 不适用

(三) 公司近三年（含报告期）的利润分配方案或预案、资本公积金转增股本方案或预案

单位：元 币种：人民币

分红年度	每 10 股送红股数(股)	每 10 股派息数(元)(含税)	每 10 股转增数(股)	现金分红的数额(含税)	分红年度合并报表中归属于上市公司股东的净利润	占合并报表中归属于上市公司股东的净利润的比率(%)
2013 年					155,615,858.74	
2012 年					168,896,550.09	
2011 年					129,989,334.12	

五、 积极履行社会责任的工作情况

详见 2014 年 4 月 18 日上海证券交易所网站《大唐电信科技股份有限公司 2013 年度社会责任报告》。

第五节 重要事项

一、 重大诉讼、仲裁和媒体普遍质疑的事项

本年度公司无重大诉讼、仲裁和媒体普遍质疑的事项。

二、 报告期内资金被占用情况及清欠进展情况

√ 不适用

三、 破产重整相关事项

本年度公司无破产重整相关事项。

四、 资产交易、企业合并事项

(一) 公司收购、出售资产和企业合并事项已在临时公告披露且后续实施无变化的

事项概述及类型	查询索引
2013年《大唐电信科技股份有限公司发行股份及支付现金购买资产并募集配套资金方案》经公司第五届第四十三次董事会、第六届第六次董事会和公司2013年第二次临时股东大会审议批准。2014年2月26日，中国证监会并购重组委2014年第10次会议审核通过本次重组事项。2014年3月28日，中国证监会出具《关于核准大唐电信科技股份有限公司向周浩等发行股份购买资产并募集配套资金的批复》，核准了本次重组方案。	2013年6月27日、11月6日、11月22日、2014年2月27日、4月1日上海证券交易所网站
2013年4月，经公司第五届第四十次董事会审议批准，同意公司以在产权交易所进场交易的方式，以3,250万元的价格转让所持北京大唐科技发展有限公司（以下简称“大唐发展”）32.5%的股权。2013年6月6日，公司以3,250万元的价格将大唐发展32.5%股权转让给江苏汉禧实业有限公司（以下简称“江苏汉禧”）。此次转让后，江苏汉禧持有大唐发展70%股权，公司持有大唐发展30%股权，不再将其纳入合并报表范围。2013年6月13日完成本次股权转让的工商变更登记。	2013年4月27日上海证券交易所网站

五、 公司股权激励情况及其影响

√ 不适用

六、 重大关联交易

(一) 与日常经营相关的关联交易

1、 采购商品、接受劳务情况表

单位:元 币种:人民币

关联方	关联交易内容	关联交易定价方式	本期发生额	上期发生额

		及决策程序	金额	占同类交易金额的比例 (%)	金额	占同类交易金额的比例 (%)
大唐移动通信设备有限公司	购买商品	协议价	12,643,100.57	0.20	38,416,762.08	0.79
大唐高鸿数据网络技术股份有限公司	购买商品	协议价	12,731,021.31	0.20	3,285,746.03	0.07
上海迪爱斯通信设备有限公司	购买商品	协议价	1,183,658.98	0.02	4,179,269.90	0.09
中芯国际集成电路制造有限公司	购买商品	协议价	92,396,911.89	1.46	60,620,225.56	1.24
大唐电信国际技术(香港)有限公司	购买商品	协议价	154,536,264.90	2.44		
电信科学技术研究院	购买商品	协议价	14,800,000.00	0.23		
电信科学技术第五研究所	购买商品	协议价			1,533,186.15	0.03
电信科学技术仪表研究所	购买商品	协议价			923.08	0.00002
电信科学技术第一研究所	购买商品	协议价	3,820,754.72	0.06		
大唐联仪科技有限公司	购买商品	协议价	9,663,247.89	0.15		
数据通信科学技术研究所	接受劳务	协议价	894,104.83	0.01	821,356.29	0.02
电信科学技术研究院	接受劳务	协议价	1,120,485.00	0.02	4,999,656.00	0.1
大唐移动通信设备有限公司	接受劳务	协议价	836,792.46	0.01	13,082,950.00	0.27

大唐电信科技产业控股有限公司	接受劳务	协议价	1,709,552.64	0.03	2,232,880.00	0.05
成都泰瑞通信设备检测有限公司	接受劳务	协议价	94,339.62	0.001	70,000.00	0.001
大唐高鸿数据网络技术股份有限公司	接受劳务	协议价	14,963,000.00	0.24	6,541,502.00	0.13
电信科学技术第五研究所	接受劳务	协议价	2,356,008.74	0.04	780,000.00	0.02
大唐投资管理(北京)有限公司	接受劳务	协议价			60,000.00	0.001
电信科学技术第一研究所	接受劳务	协议价	1,207,547.17	0.02	4,123,759.44	0.08
国家无线电频谱管理研究所	接受劳务	协议价			168,000.00	0.003
电信科学技术仪表研究所	接受劳务	协议价	4,717.95	0.0001	19,905.98	0.0004
上海原动力通信科技有限公司	接受劳务	协议价			5,474,999.94	0.11
中芯国际集成电路制造有限公司	接受劳务	协议价	3,706,117.07	0.06		
上海飞利通信科技实业总公司	接受劳务	协议价			1,311,320.71	0.03
合计			328,667,625.74	5.1911	147,722,443.16	3.03542

2、出售商品、提供劳务情况

单位:元 币种:人民币

关联方	关联交易内容	关联交易定价方式	本期发生额	上期发生额
-----	--------	----------	-------	-------

		及决策程序	金额	占同类交易金额的比例 (%)	金额	占同类交易金额的比例 (%)
大唐电信科技产业控股有限公司	销售商品	协议价	17,036,538.46	0.22	26,306,176.08	0.43
大唐移动通信设备有限公司	销售商品	协议价	25,723,089.59	0.32	60,716,454.95	0.98
大唐高鸿数据网络技术股份有限公司	销售商品	协议价	1,000,881.78	0.01	23,640,978.50	0.38
大唐电信国际技术有限公司	销售商品	协议价	252,774,108.53	3.19	130,751,036.17	2.11
大唐电信国际技术(香港)有限公司	销售商品	协议价	158,156,699.48	2.00		
数据通信科学技术研究所	销售商品	协议价	60,520,004.27	0.76	214,905.98	0.003
大唐联诚信息系统技术有限公司	销售商品	协议价	2,679,357.03	0.03	39,619,949.33	0.64
电信科学技术第五研究所	销售商品	协议价	314,295.73	0.004	519,617.95	0.01
电信科学技术第十研究所	销售商品	协议价	1,959,223.29	0.02	3,948.72	0.0001
国家无线电频谱管理研究所	销售商品	协议价			22,426.50	0.0004
电信科学技术第一研究所	销售商品	协议价	3,754,716.98	0.05	4,850,000.00	0.08
电信科学技术研究院	销售商品	协议价	539,339.63	0.01		
大唐联仪科技有限公司	销售商品	协议价	5,150,000.00	0.07		

电信科学技术第一研究所	提供劳务	协议价	1,539,622.64	0.02		
电信科学技术研究院	提供劳务	协议价	1,443,977.85	0.02	6,647,074.10	0.11
大唐移动通信设备有限公司	提供劳务	协议价	9,743.60	0.0001	7,900.00	0.0001
大唐电信科技产业控股有限公司	提供劳务	协议价			500,000.00	0.01
电信科学技术第十研究所	提供劳务	协议价	20,000.00	0.0003	93,713.25	0.002
大唐联诚信息技术有限公司	提供劳务	协议价			80,000.00	0.001
大唐高鸿数据网络技术股份有限公司	提供劳务	协议价			13,285,553.60	0.21
合计			532,621,598.86	6.7244	307,259,735.13	4.9666

3、其他日常关联交易

单位:元 币种:人民币

关联方	关联交易内容	关联交易类型	关联交易定价原则	本期发生额	上期发生额
电信科学技术研究院	房租、水电、物业费	其他	协议价	3,414,776.16	3,576,914.40
北京大唐实创投资中心	房租、水电、物业费	其他	协议价	1,158,372.47	986,411.80
大唐投资控股发展(上海)有限公司	房租、水电、物业费	其他	协议价	215,934.00	431,868.00
大唐电信科技产业控股有限公司	房租、水电、物业费	其他	协议价	106,000.00	376,680.00
电信科学技术第五研究所	房租、水电、物业费	其他	协议价	542,826.85	715,113.60
电信科学技术第一研究所	房租、水电、物业费	其他	协议价	214,009.43	
合计				5,651,918.91	6,086,987.80

(1) 公司本报告期未发生大额销售退回的情况。

(2) 公司正常经营业务形成的关联交易,与关联方之间的交易全部通过市场化的方式实现。

(3) 公司本报告期向关联方采购金额占全部采购金额的比重为 5%, 本报告期向关联方销

售金额占全部销售金额的比重为 7%，比例较小，不影响公司的独立性。

(4) 公司与关联方之间的交易额占公司总交易额的比重较低，因此对关联方的依赖程度较低。

(二) 关联债权债务往来

单位：元 币种：人民币

关联方	关联关系	向关联方提供资金			关联方向上市公司提供资金		
		期初余额	发生额	期末余额	期初余额	发生额	期末余额
大唐高鸿数据网络技术股份有限公司	母公司的控股子公司	24,500,000.00	-22,293,126.19	2,206,873.81		100,000.00	100,000.00
中芯国际集成电路制造有限公司	其他		172,740.97	172,740.97			
北京大唐实创投资中心	母公司的全资子公司			0		754,135.97	754,135.97
电信科学技术第一研究所	母公司的全资子公司			0	30,000,000.00	-30,000,000.00	
电信科学技术研究院	母公司			0	1,100,563,527.74	-746,657,152.24	353,906,375.50
大唐电信科技产业控股有限公司	参股股东			0	500,030,622.24	116,969,377.76	617,000,000.00
大唐电信集团财务有限公司	母公司的全资子公司			0	935,000,000.00	-30,000,000.00	905,000,000.00
大唐电信国际技术(香港)有限公司	母公司的控股子公司			0	20,888,394.29	12,988,469.07	33,876,863.36
数据通信科学技术研究所	母公司的全资子公司			0	821,356.29	72,748.54	894,104.83
大唐移动通信设备有限公司	母公司的控股子公司			0	47,341.50		47,341.50
电信科学技术第五研究所	母公司的全资子公司			0	300,000.00	-300,000.00	
启东优思通信有限公司	股东的子公司			0	3,317,511.08		3,317,511.08
电信科学技术第十研究所	参股股东			0	3,529.67		3,529.67
合计		24,500,000.00	-22,120,385.22	2,379,614.78	2,590,972,282.81	-676,072,420.90	1,914,899,861.91
报告期内公司向控股股东及其子公司提供资金的发生额(元)							-22,293,126.19
公司向控股股东及其子公司提供资金的余额(元)							2,206,873.81
关联债权债务形成原因		公司与大唐高鸿数据网络技术股份有限公司之间的往来是投标保证金；公司与电信科学技术研究院、大唐电信产业控股有限公司、大唐电信集团财务有限公司、主要是借款，合同尚未到期，未偿还；公司与大唐电信国际技术(香港)有限公司的往来余额主要是联芯科技有限公司发生的借款，合同尚未到期，未偿还；与数据通信科学技术研究所之间的往来主要是电子证卡产品认证算法技术费，与大唐移动通信设备有限公司的往来主要是服务费，与电信科学技术第十研究所之间的往来主要是水电费等。					
关联债权债务清偿情况		公司本期收回大唐高鸿数据网络技术股份有限公司股权转让款 0.245 亿元。 偿还大唐电信集团财务有限公司借款 15.2 亿元，电信科学技术研究院借款 14.7 亿元，偿还大唐电信科技产业控股有限公司借款 7.2 亿元。					
与关联债权债务有关的承诺		无。					
关联债权债务对公司经营成果及财务状况的影响		关联债权债务对公司经营成果及财务状况的影响较小。					

七、 重大合同及其履行情况

(一) 托管、承包、租赁事项

√ 不适用

(二) 担保情况

单位:元 币种:人民币

公司对子公司的担保情况	
报告期内对子公司担保发生额合计	576,670,974.21
报告期末对子公司担保余额合计 (B)	575,113,061.71
公司担保总额情况 (包括对子公司的担保)	
担保总额 (A+B)	575,113,061.71
担保总额占公司净资产的比例(%)	24.91
其中:	
直接或间接为资产负债率超过 70% 的被担保对象提供的债务担保金额 (D)	383,503,183.73
上述三项担保金额合计 (C+D+E)	383,503,183.73

(三) 其他重大合同

本年度公司无其他重大合同。

八、 承诺事项履行情况

(一) 上市公司、持股 5% 以上的股东、控股股东及实际控制人在报告期内或持续到报告期内的承诺事项

承诺背景	承诺类型	承诺方	承诺内容	承诺时间及期限	是否有履行期限	是否及时严格履行	如未能及时履行应说明未完成履行的具体原因	如未能及时履行应说明下一步计划
与重大资产重组相关的承诺	股份限售	电信科学技术研究院	本次以资产认购的股份和以现金认购的股份,自本次非公开发行结束之日起三十六个月内均不转让,在此之后按中国证监会及上海证券交易所的有关规定执行。	承诺时间: 2012年5月14日, 承诺期限: 3年	是	是		
	股份限售	大唐电信科技产业控股有限公司	本次以资产认购的股份,自本次非公开发行结束之日起三十六个月内均不转让,在此之后按中国证监会及上海证券交易所的有关规定执行。	承诺时间: 2012年5月14日, 承诺期限: 3年	是	是		
	盈利预测及补偿	电信科学技术研究院	如果本次交易于 2012 年度内实施完成,则 2012 年度、2013 年度和 2014 年度,每年度标的资产联芯科技实现的净利润不低于同期评估报告预测的净利润数,盈利预测补偿协议具体内容详见 2012 年 10 月 8 日上海证券交易所网站《大唐电信科技股份有限公司非公开发行股份购买资产并募集配套资金暨关联交易报告书》。	承诺时间: 2012年5月14日, 承诺期限: 3年	是	是		

盈利预测及补偿	大唐电信产业控股有限公司	如果本次交易于 2012 年度内实施完成, 则 2012 年度、2013 年度和 2014 年度, 每年度标的资产联芯科技实现的净利润不低于同期评估报告预测的净利润数, 盈利预测补偿协议具体内容详见 2012 年 10 月 8 日上海证券交易所网站《大唐电信科技股份有限公司非公开发行股份购买资产并募集配套资金暨关联交易报告书》。	承诺时间: 2012 年 5 月 14 日, 承诺期限: 3 年	是	是		
其他	电信科学技术研究院	保证上市公司“五独立”的承诺、关于避免同业竞争的承诺、关于规范关联交易的承诺	承诺时间: 2012 年 5 月 14 日, 承诺期限: 长期有效	是	是		

(二) 公司资产或项目存在盈利预测, 且报告期仍处在盈利预测期间, 公司就资产或项目是否达到原盈利预测及其原因作出说明。

2012 年公司实施非公开发行股份购买资产并募集配套资金重大资产重组项目, 公司与交易对方签订了《盈利预测补偿协议》和《盈利预测补偿协议之补充协议》, 详见 2012 年 11 月 7 日上海证券交易所网站《大唐电信非公开发行股份购买资产并募集配套资金暨关联交易实施情况暨股份变动报告书》。截至 2013 年 12 月 31 日, 联芯科技、上海优思、优思电子 2013 年度承诺利润均已实现。具体情况如下:

单位: 万元

公司	2013 年度预测利润	2013 年度实际利润
联芯科技	17,415.73	17,900.99
上海优思	7,781.17	8,213.85
优思电子	1,006.35	1,017.92

上海优思和优思电子的预测利润和实际利润均为扣除非经常性损益的净利润。立信会计师事务所(特殊普通合伙)对标的资产联芯科技、上海优思、优思电子 2013 年盈利预测实现情况出具了信会师报字[2014]第 710666 号、信会师报字[2014]第 710664 号、信会师报字[2014]第 710665 号专项审核报告。

九、聘任、解聘会计师事务所情况

单位: 元 币种: 人民币

是否改聘会计师事务所:	否	
	原聘任	现聘任
境内会计师事务所名称	立信会计师事务所(特殊普通合伙)	立信会计师事务所(特殊普通合伙)
境内会计师事务所报酬	1,000,000.00	1,000,000.00

	名称	报酬
内部控制审计会计师事务所	立信会计师事务所(特殊普通合伙)	500,000.00

财务顾问

西南证券股份有限公司

10,000,000.00

十、上市公司及其董事、监事、高级管理人员、持有 5%以上股份的股东、实际控制人、收购人处罚及整改情况

本年度公司及其董事、监事、高级管理人员、持有 5%以上股份的股东、实际控制人、收购人均未受中国证监会的稽查、行政处罚、通报批评及证券交易所的公开谴责。

十一、其他重大事项的说明

1、2013 年 2 月，经公司第五届第三十八次董事会审议批准，同意公司以在产权交易所进场交易的方式，以 1,108.42 万元的价格收购联芯科技有限公司 0.64% 股权。本次收购完成后，公司持有联芯科技有限公司 100% 股权。2013 年 3 月 25 日完成本次股权收购的工商变更登记。

2、2013 年 4 月，经公司第五届第三十九次董事会审议批准，同意公司在子公司北京大唐智能卡技术有限公司实施 2012 年年度未分配利润转增实收资本后，对大唐智能卡公司现金增资不超过 8,000 万元，使其注册资本增加至 1 亿元。2013 年 4 月，大唐智能卡公司以未分配利润 630 万元转增注册资本，本公司同时对大唐智能卡公司现金增资 7,370 万元，大唐智能卡公司的注册资本增加至 1 亿元。上述增资事项已于 2013 年 4 月 23 日完成工商变更登记。

3、2013 年 4 月，经公司第五届第三十九次董事会审议批准，同意公司以募集资金 8,000 万元对大唐微电子有限公司实施增资。大唐微电子公司另一方股东公安部第一研究所按持股比例同比增资，增资完成后大唐微电子公司注册资本增加至 20,421 万元。上述增资事项已于 2013 年 7 月 8 日完成工商变更登记。

4、2013 年 4 月，经公司第五届第三十九次董事会审议批准，同意公司以募集资金 9,000 万元对联芯科技有限公司实施增资。增资完成后，联芯科技有限公司的注册资本增至 340,384,615 元，上述增资事项已于 2013 年 4 月 8 日完成工商变更登记。

5、2013 年 6 月，经公司第五届第四十三次董事会审议批准，同意公司全资子公司联芯科技有限公司投资 ACP ADVANCED CIRCUIT PURSUIT AG 公司（以下简称“ACP 公司”）股权项目方案，同意联芯科技以 500 万美元现金形式投资 ACP 公司。投资分为两个阶段：第一阶段以 200 万美元增资 ACP 公司，认购 ACP 公司新增加股份 979,730 股，增资后联芯科技占 ACP 公司的股权比例为 6.89655%；第二阶段投资事项与 ACP 公司达到投资条件挂钩，在达到实施条件后授权公司经营班子进行审核后再行决定实施，联芯科技将以 300 万美元认购 ACP 公司新增加股份 1,469,594 股。2013 年 7 月 30 日完成第一阶段投资事宜。

6、2013 年 7 月，经公司第五届第四十四次董事会审议批准，同意公司以现金出资 1,000 万元设立大唐创新港投资（北京）有限公司，公司持有 100% 股权。2013 年 8 月 14 日完成工商设立登记。

7、2013 年 10 月，经公司第六届第四次董事会审议批准，同意公司全资子公司大唐电信投资有限公司引入外部战略投资者北京惠天然国泰能源投资有限公司和上海任都通投资有限公司对其进行增资。北京惠天然国泰能源投资有限公司和上海任都通投资有限公司各自溢价出资 4,000 万元，总计 8,000 万元，其中 7,500 万元用于增加大唐电信投资有限公司注册资本，500 万元进入资本公积。此次增资完成后，大唐电信投资有限公司注册资本变更为 1.25 亿元，公司占股 40%，仍为第一大股东，北京惠天然国泰能源投资有限公司和上海任都通投资有限公司各占股 30%。增资完成后大唐电信投资有限公司不再纳入公司合并报表范围。增资事项于 2013 年 12 月 26 日完成工商变更登记。

8、2013 年 12 月，经公司第六届第八次董事会审议批准，同意公司与恩智浦有限公司（英文名称“NXP B.V.”，下称“恩智浦”）共同出资，在江苏省南通市如东县设立大唐恩智浦半导体有限公司。大唐恩智浦公司业务定位于新能源汽车和传统汽车电源管理和驱动及新能源相关的半导体领域，注册资本 2000 万美元，其中公司现金出资 1020 万美元，持股比例 51%，恩智浦现金出资 980 万美元，持股比例 49%。大唐恩智浦公司于 2014 年 3 月 13 日完成工商设立登记。

9、2013 年 12 月，经公司第六届第九次董事会和公司 2013 年第三次临时股东大会审议批准，同意公司将 2012 年非公开发行股份募集配套资金 3000 万元由原计划用于上海分公司下一代智能手机芯片嵌入式软件平台操作系统开发项目变更为用于联芯科技有限公司四合一无线连接性芯片的开发项目，以增加联芯科技注册资本的方式完成本次投资，增资后联芯科技注册资本将增加至 370,384,615 元。上述增资事项已于 2014 年 1 月 3 日完成工商变更登记。

第六节 股份变动及股东情况

一、股本变动情况

(一) 股份变动情况表

1、 股份变动情况表

单位：股

	本次变动前		本次变动增减（+，-）					本次变动后	
	数量	比例（%）	发行新股	送股	公积金转股	其他	小计	数量	比例（%）
一、有限售条件股份	304,374,650	41.04				-13,531,004	-13,531,004	290,843,646	39.21
1、国家持股									
2、国有法人持股	234,844,976	31.66						234,844,976	31.66
3、其他内资持股	69,529,674	9.38				-13,531,004	-13,531,004	55,998,670	7.55
其中：境内非国有法人持股	35,760,902	4.82				-5,198,864	-5,198,864	30,562,038	4.12
境内自然人持股	33,768,772	4.56				-8,332,140	-8,332,140	25,436,632	3.43
4、外资持股									
其中：境外法人持股									
境外自然人持股									
二、无限售条件流通股	437,332,663	58.96				13,531,004	13,531,004	450,863,667	60.79
1、人民币普通股	437,332,663	58.96				13,531,004	13,531,004	450,863,667	60.79
2、境内上市的外资股									
3、境外上市的外资股									
4、其他									
三、股份总数	741,707,313	100						741,707,313	100

2、 股份变动情况说明

股份变动情况详见 2013 年 10 月 28 日上海证券交易所网站《大唐电信科技股份有限公司非公开发行限售股上市流通公告》。

(二) 限售股份变动情况

单位：股

股东名称	年初限售股数	本年解除限售股数	本年增加限售股数	年末限售股数	限售原因	解除限售日期
电信科学技术研究院	85,072,394	0	0	85,072,394	限售承诺	2015 年 11 月 1 日
大唐电信科技产业控股有限公司	148,118,845	0	0	148,118,845	限售承诺	2015 年 11 月 1 日
宁波利科投资管理股份有限公司	15,596,594	5,198,864	0	10,397,730	限售承诺	2013-11-01;2014-11-01;2015-11-01
上海物联网创业投资基金合伙企业	7,554,295	0	0	7,554,295	限售承诺	2015 年 11 月 1 日
上海上创信德鸿能创业投资合伙企业	5,036,197	0	0	5,036,197	限售承诺	2015 年 11 月 1 日
北京银汉兴业创业投资中心	3,786,908	0	0	3,786,908	限售承诺	2015 年 11 月 1 日
海南信息产业创业投资基金	3,786,908	0	0	3,786,908	限售承诺	2015 年 11 月 1 日
熊碧辉	16,884,386	4,166,070	0	12,718,316	限售承诺	2013-11-01;2014-11-01;2015-11-01
顾新惠	16,884,386	4,166,070	0	12,718,316	限售承诺	2013-11-01;2014-11-01;2015-11-01
合计	302,720,913	13,531,004	0	289,189,909	/	/

二、 证券发行与上市情况

(一) 截至报告期末近 3 年历次证券发行情况

单位：股 币种：人民币

股票及其衍生 证券的种类	发行日期	发行价格 (或利率)	发行数量	上市日期	获准上市交 易数量
人民币普通股	2012 年 11 月 1 日	8.39	302,720,913	2012 年 11 月 1 日	302,720,913

截至报告期末近 3 年历次证券发行情况的说明

经中国证监会证监许可[2012]1293 号文核准，公司非公开发行 302,720,913 股股份，发行价格为每股 8.39 元。其中发行股份购买资产的股份发行数量为 227,720,913 股，募集配套资金的股份发行数量为 75,000,000 股。本次发行募集资金 62,925 万元，扣除发行费用后的实际募集资金净额为 61,702 万元。2012 年 11 月 1 日，本次发行股份完成登记，中国证券登记结算有限责任公司上海分公司出具了《证券登记确认书》。

(二) 公司股份总数及股东结构变动及公司资产和负债结构的变动情况

报告期内没有因送股、配股等原因引起公司股份总数及结构的变动。

(三) 现存的内部职工股情况

本报告期末公司无内部职工股。

三、 股东和实际控制人情况

(一) 股东数量和持股情况

单位：股

截止报告期末股东总数	57,460		年度报告披露日前第 5 个交易日末股东 总数	41,830		
前十名股东持股情况						
股东名称	股 东 性 质	持 股 比 例(%)	持 股 总 数	报 告 期 内 增 减	持 有 有 限 售 条 件 股 份 数 量	质 押 或 冻 结 的 股 份 数 量
电信科学技术研究院	国有法人	29.61	219,585,227	0	85,072,394	无
大唐电信科技产业控股有限公司	国有法人	19.97	148,118,845	0	148,118,845	无
熊碧辉	境内自然人	2.27	16,844,386	-40,000	12,718,316	无
顾新惠	境内自	2.27	16,835,479	-48,907	12,718,316	无

	然人					
宁波利科投资管理股份有限公司	未知	1.40	10,397,730	-5,198,864	10,397,730	无
全国社保基金一零八组合	未知	1.24	9,199,807	9,199,807	0	无
上海物联网创业投资基金合伙企业(有限合伙)	境内非国有法人	1.02	7,554,295	0	7,554,295	无
电信科学技术第十研究所	国有法人	0.82	6,100,862	0	0	无
任文峰	境内自然人	0.74	5,509,876	309,177	0	无
上海上创信德鸿能创业投资合伙企业(有限合伙)	境内非国有法人	0.68	5,036,197	0	5,036,197	无

前十名无限售条件股东持股情况

股东名称	持有无限售条件股份的数量	股份种类及数量
电信科学技术研究院	134,512,833	人民币普通股 134,512,833
全国社保基金一零八组合	9,199,807	人民币普通股 9,199,807
电信科学技术第十研究所	6,100,862	人民币普通股 6,100,862
任文峰	5,509,876	人民币普通股 5,509,876
熊碧辉	4,126,070	人民币普通股 4,126,070
顾新惠	4,117,163	人民币普通股 4,117,163
朱爱军	3,966,097	人民币普通股 3,966,097
宣勤学	3,300,000	人民币普通股 3,300,000
方振淳	1,905,453	人民币普通股 1,905,453

周恒兵	1,829,306	人民币普通股	1,829,306
上述股东关联关系或一致行动的说明	1、电信科学技术研究院持有大唐电信科技产业控股有限公司 83.34% 的股份，为大唐电信科技产业控股有限公司的控股股东。 2、电信科学技术研究院持有电信科学技术第十研究所 100% 的股份。 3、上海物联网创业投资基金合伙企业（有限合伙）的执行事务合伙人为上海上创新微投资管理有限公司，上海上创信德鸿能创业投资合伙企业(有限合伙)的执行事务合伙人为上海上创信德投资管理有限公司；上海上创信德投资管理有限公司及上海上创新微投资管理有限公司的实际控制人均为自然人秦曦。 4、公司未知其他股东有无关联关系或一致行动人情况。		

前十名有限售条件股东持股数量及限售条件

单位:股

序号	有限售条件股东名称	持有的有限售条件股份数量	有限售条件股份可上市交易情况		限售条件
			可上市交易时间	新增可上市交易股份数量	
1	大唐电信科技产业控股有限公司	148,118,845	2015 年 11 月 1 日	148,118,845	按中国证监会及上海证券交易所的有关规定执行。
2	电信科学技术研究院	85,072,394	2015 年 11 月 1 日	85,072,394	按中国证监会及上海证券交易所的有关规定执行。
3	熊碧辉	12,718,316	2014 年 11 月 1 日	4,166,070	按中国证监会及上海证券交易所的有关规定执行。
			2015 年 11 月 1 日	8,552,246	
4	顾新惠	12,718,316	2014 年 11 月 1 日	4,166,070	按中国证监会及上海证券交易所的有关规定执行。
			2015 年 11 月 1 日	8,552,246	
5	宁波利科投资管理股份有限公司	10,397,730	2014 年 11 月 1 日	5,198,864	按中国证监会及上海证券交易所的有关规定执行。
			2015 年 11 月 1 日	5,198,866	
6	上海物联网创业投资基金合伙企	7,554,295	2015 年 11 月 1 日	7,554,295	按中国证监会及上

	业(有限合伙)				海证券交易所的有关规定执行。	
7	上海上创信德鸿能创业投资合伙企业(有限合伙)	5,036,197		2015年11月1日	5,036,197	按中国证监会及上海证券交易所的有关规定执行。
8	海南信息产业创业投资基金(有限合伙)	3,786,908		2015年11月1日	3,786,908	按中国证监会及上海证券交易所的有关规定执行。
9	北京银汉兴业创业投资中心(有限合伙)	3,786,908		2015年11月1日	3,786,908	按中国证监会及上海证券交易所的有关规定执行。
10	山西鸿飞通信实业总公司	1,653,737		2007年5月30日	1,313,896	自获得上市流通权之日起12个月内不上市交易或转让,且需偿还由电信科学技术研究院代为垫付的股份或取得电信科学技术研究院同意。
上述股东关联关系或一致行动的说明			<p>1、电信科学技术研究院持有大唐电信科技产业控股有限公司 83.34% 的股份,为大唐电信科技产业控股有限公司的控股股东。</p> <p>2、上海物联网创业投资基金合伙企业(有限合伙)的执行事务合伙人为上海上创新微投资管理有限公司,上海上创信德鸿能创业投资合伙企业(有限合伙)的执行事务合伙人为上海上创信德投资管理有限公司;上海上创信德投资管理有限公司及上海上创新微投资管理有限公司的实际控制人均为自然人秦曦。</p>			

	<p>3、海南信息产业创业投资基金（有限合伙）的执行事务合伙人为海南大唐发控股权投资基金管理有限公司，其间接控股股东为大唐电信科技产业控股有限公司；同时，大唐电信科技产业控股有限公司直接持有海南信息产业创业投资基金（有限合伙）40%的出资额，是海南信息产业创业投资基金（有限合伙）的有限合伙人之一。</p> <p>4、公司未知其他股东有无关联关系或一致行动人情况。</p>
--	--

四、 控股股东及实际控制人情况

（一） 控股股东情况

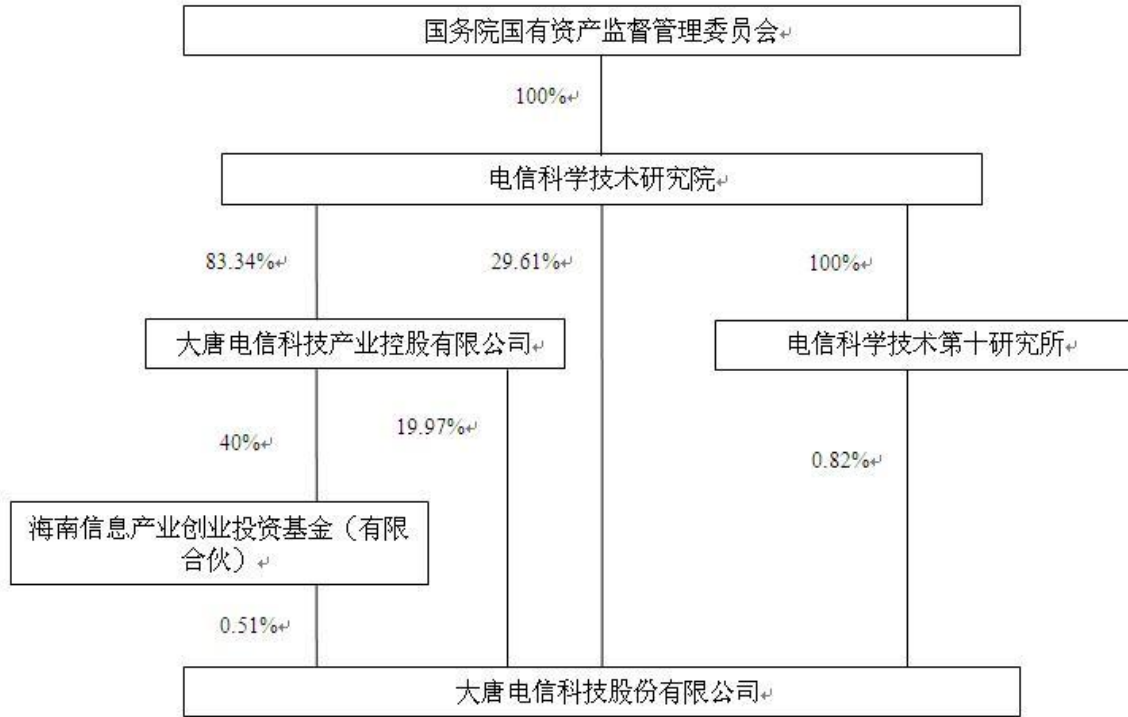
1、 法人

单位：元 币种：人民币

名称	电信科学技术研究院
单位负责人或法定代表人	真才基
成立日期	2001 年 1 月 20 日
组织机构代码	40001101-6
注册资本	7,430,250,000
主要经营业务	通信设备、电子计算机及外部设备、电子软件、广播电视设备、光纤及光缆、电子元器件、其他电子设备、仪器仪表等的开发、生产、销售；系统集成（国家有专项专营规定的除外）；通信、网络、电子商务、信息安全、广播电视的技术开发、技术服务；实业投资、投资管理等
经营成果	2013 年度审计工作尚未完成
财务状况	2013 年度审计工作尚未完成
现金流和未来发展策略	2013 年度审计工作尚未完成
报告期内控股和参股的其他境内外上市公司的股权情况	电信科学技术研究院直接持有境内上市公司大唐高鸿数据网络技术股份有限公司(000851)13.04%的股权

（二） 实际控制人情况

1、 公司与实际控制人之间的产权及控制关系的方框图



五、 其他持股在百分之十以上的法人股东

单位:元 币种:人民币

法人股东名称	单位负责人或法定代表人	成立日期	组织机构代码	注册资本	主要经营业务或管理活动等情况
大唐电信科技产业控股有限公司	真才基	2007年3月12日	71093462-5	3,600,000,000	一般经营项目:实业投资;投资管理与咨询;信息技术、软件、芯片、设备的开发、生产、销售与服务;技术开发、技术转让、技术咨询、技术服务;进出口业务。

根据中国证监会证监许可[2012]1293号《关于核准大唐电信科技股份有限公司向电信科学技术研究院等发行股份购买资产并募集配套资金的批复》文件,2012年11月1日公司向大唐电信科技产业控股有限公司发行148,118,845股股份购买其所持有的联芯科技75.88%股份。

第七节 董事、监事、高级管理人员和员工情况

一、 持股变动及报酬情况

(一) 现任及报告期内离任董事、监事和高级管理人员持股变动及报酬情况

单位：股

姓名	职务	性别	年龄	任期起始日期	任期终止日期	年初持股数	年末持股数	年度内股份增减变动量	增减变动原因	报告期内从公司领取的应付报酬总额(万元)(税前)
曹斌	董事长	男	57	2007年8月15日	2016年8月15日					102.82
	总经理			2005年12月21日	2013年12月31日					
王克齐	独立董事	男	60	2009年3月8日	2016年8月15日					9.6
张英海	独立董事	男	62	2013年8月15日	2016年8月15日					3.2
王瑞华	独立董事	男	51	2013年8月15日	2016年8月15日					3.2
李永华	董事	男	38	2010年8月16日	2016年8月15日					6
段辰辉	董事	男	34	2013年8月15日	2016年8月15日					2
秦曦	董事	男	43	2013年8月15日	2016年8月15日					2
段茂忠	监事会主席	男	49	2012年2月28日	2016年8月15日					6
李茜	监事	女	36	2013年8月15日	2016年8月15日					2
郭杰文	职工监事	女	38	2013年12月27日	2016年8月15日					0

王鹏飞	总经理	男	42	2014年 1月1 日	2016年 12月 31日					91.74
	副总经理			2011年 1月4 日	2013年 12月 31日					
蒋昆	执行副总 经理	男	45	2010年 9月20 日	2016年 12月 31日					85.98
钱国良	执行副总 经理	男	42	2014年 1月1 日	2016年 12月 31日					0
孙玉望	执行副总 经理	男	47	2013年 5月24 日	2016年 12月 31日					138.82
冯义	执行副总 经理	男	43	2014年 1月1 日	2016年 12月 31日					0
王宏岩	执行副总 经理	男	42	2010年 9月20 日	2016年 12月 31日					53.15
薛贵	财务总监	男	45	2013年 5月24 日	2016年 12月 31日					19.81
杨勇	副总经理	男	37	2014年 1月1 日	2016年 12月 31日					0
刘津	副总经理	男	40	2014年 1月1 日	2016年 12月 31日					62.35
	职工监事			2007年 8月15 日	2013年 12月 26日					
王衍斌	副总经理	男	43	2012年 2月28 日	2016年 12月 31日					67.31
刘欣	副总经理	男	46	2003年 1月10 日	2016年 12月 31日					36.37
齐秀彬	董事会秘 书	女	36	2005年 11月 28日	2016年 8月15 日					52.32
周德生	副董事长	男	40	2011年 4月7 日	2013年 8月14 日					4
蒋占华	独立董事	男	50	2007年 8月15 日	2013年 8月14 日					6.4
王文博	独立董事	男	48	2007年 8月15 日	2013年 8月14 日					6.4
张志勇	董事	男	48	2010年 8月16 日	2013年 8月14 日					4

李雪梅	监事	女	56	2011年 9月16 日	2013年 8月14 日					4
合计	/	/	/	/	/				/	769.47

曹斌：曾任邮电部南京通信设备厂副厂长、总工程师兼南京南方电讯公司总经理；南京普天通信股份有限公司董事、副总经理、总工程师，中国普天信息产业集团技术质量部总经理、系统事业部副总裁兼研究院党委书记、副院长，大唐电信科技股份有限公司副总经理、总经理。现任大唐电信科技股份有限公司董事长。

王克齐：曾任冶金工业部办公厅党委副书记、副主任；中国冶金进出口总公司副总经理，中钢集团房地产开发公司总经理，中钢国际旅行社总经理，北京广源物业管理有限公司董事长；湖北省咸宁地区行署党组成员、副专员；中国中钢集团党委委员、总裁助理，中钢集团办公室主任，中国冶金设备总公司总经理、党委书记，中钢设备公司总经理、党委书记，中钢设备有限公司执行董事、总经理、党委书记，中钢集团工程设计研究院党委书记、副院长等职务。现任上海澜鑫投资发展有限公司副董事长兼总裁，北京科润兰德投资股份有限公司董事长，并担任大唐电信科技股份有限公司独立董事。

张英海：曾任北京邮电大学副校长兼研究生院院长。现任北京邮电大学校学术委员会主任，并担任中国联合网络通信股份有限公司独立董事，北京梅泰诺通信技术股份公司独立董事，珠海世纪鼎利通信科技股份有限公司独立董事，北京掌趣科技股份有限公司独立董事，大唐电信科技股份有限公司独立董事。

王瑞华：曾任中央财经大学研究生部副主任、MBA 教育中心副主任。现任中央财经大学商学院院长、MBA 教育中心主任，并担任北京中科三环高技术股份有限公司独立董事，国金证券股份有限公司独立董事，安徽古井贡酒股份有限公司独立董事，大唐电信科技股份有限公司独立董事。

李永华：曾任山东省东明县人民检察院公务员，北京金邦信资产管理公司资产部法务经理，汉王科技股份有限公司法律部法务总监，大唐电信科技产业控股有限公司法律事务部副总经理，电信科学技术研究院副总法律顾问，大唐电信科技产业控股有限公司法律事务部总经理。现任电信科学技术研究院总法律顾问，大唐电信科技产业控股有限公司副总裁、总法律顾问兼运营管理部总经理，中芯国际集成电路制造有限公司替任董事，大唐电信科技股份有限公司董事。

段辰辉：曾任电信科学技术研究院办公室主管、战略部主管，大唐电信科技产业控股有限公司战略发展部总经理助理、综合管理部副总经理。现任电信科学技术研究院职工监事，大唐电信科技产业控股有限公司职工董事、战略发展部副总经理（主持工作），大唐电信科技股份有限公司董事。

秦曦：曾任万国证券公司研发中心部门经理，复旦金仕达计算机公司副总经理，上海申银万国证券公司研究所有限公司所长、申银万国证券公司投资银行部总经理、金信证券公司副总裁。现任上海上创信德创业投资公司总经理，上海上创新微投资管理有限公司总经理，大唐电信科技股份有限公司董事。

段茂忠：曾任天津社会科学院哲学研究所助理研究员、天津天华有限责任会计师事务所部门经理、中地基业路桥建设有限公司财务经理、立信会计师事务所有限公司北京分公司部门经理、华田投资有限公司审计部经理、大唐电信科技产业控股有限公司审计事务部副总经理，现任大唐电信科技产业控股有限公司运营管理部副总经理，大唐电信集团财务公司监事，大唐电信科技股份有限公司监事会主席。

李茜：曾任北京大唐实创投资中心经营财务部副经理、大唐电信科技产业控股有限公司财务资产部总经理助理，现任大唐电信科技产业控股有限公司财务资产部副总经理，大唐投资管理（北京）有限公司监事，大唐国际技术有限公司监事，大唐电信科技股份有限公司监事。

郭杰文：曾在电信科学技术研究院科技处、大唐电信科技股份有限公司产品开发生产部、综合办公室、内控部等部门任职，担任部门副主任、主任等职务。现任大唐电信科技股份有限公司党委办公室主任、总部工会主席、综合管理部总经理、职工监事。

王鹏飞：曾任中国邮电工业总公司办公室副主任，中国普天信息产业集团办公室副主任、主任，中国普天信息产业集团总裁助理；曾先后兼任北京邮电通信设备厂副厂长、中国普天信息产业集团公司研究开发中心副主任、南京普天通信设备股份有限公司副总裁、北京首信股份有限公司高级副总裁、普天首信集团总裁。曾任大唐电信科技股份有限公司副总经理，现任大唐电信科技股份有限公司总经理。

蒋昆：曾任中国邮电工业总公司办公室秘书，中国普天信息产业集团公司资本运营部项目经理、副总经理，重庆普天通信设备有限公司（515 厂）副总经理，曾任大唐电信科技股份有限公司总经理助理兼投资部总经理。现任大唐电信科技股份有限公司执行副总经理。

钱国良：曾在南京同创集团技术中心工作，曾任东方通信有限公司（普天集团）数据通信项目部总经理，普天信息技术研究院（普天集团）技术总监，LG 电子（中国）研发中心副总经理，SK 电讯投资(中国)有限公司副总裁（常务），大唐电信科技产业控股有限公司总裁助理。现任大唐电信科技股份有限公司执行副总经理。

孙玉望：曾在邮电部第一研究所工作，曾任上海大唐移动通信设备有限公司常务副总经理兼总工程师、总经理，大唐移动通信设备有限公司副总经理。现任大唐电信科技股份有限公司执行副总经理。

冯义：曾任大唐电信科技股份有限公司市场策划部经理、电信行业总监、总裁办公室副主任、商务部总经理、运营管理部总经理、大唐软件技术股份有限公司总经理、大唐电信科技股份有限公司总经理助理。现任大唐电信科技股份有限公司执行副总经理。

王宏岩：曾任宝钢集团北京冶金设备制造厂总帐会计，美国国际数据集团（IDG）公司审计主管，软讯（中国）有限公司中国区财务总监，康辰医药发展有限公司财务总监，大唐电信科技股份有限公司财务总监。现任大唐电信科技股份有限公司执行副总经理。

薛贵：曾在航空航天工业部二院工作，曾任中国燕兴总公司副总会计师，北京经济技术投资开发总公司副总会计师兼计划财务部经理，中国福马机械集团有限公司总会计师、党委委员，大唐电信科技产业集团副总会计师。现任大唐电信科技股份有限公司财务总监。

杨勇：曾在大唐电信科技股份有限公司长春办事处、济南办事处、集成产品部工作，曾任大唐电信科技股份有限公司业务拓展部副总经理、大唐电信科技股份有限公司终端事业部副总经理、大唐电信（天津）通信终端制造有限公司副总经理。现任大唐电信科技股份有限公司副总经理。

刘津：曾在电信科学技术研究院产业部、大唐电信科技股份有限公司市场部、战略规划部任职，曾任大唐电信科技股份有限公司技术中心副主任兼产品策划部经理、市场部总经理、战略发展部总经理、总经理助理、职工监事，现任大唐电信科技股份有限公司副总经理。

王衍斌：曾在齐鲁石化公司粒料厂、中国工商银行淄博分行临淄支行、北京国众投资管理公司工作，曾任北京众星联合科技发展有限公司投行部经理，中国普天信息产业集团（股份有限）公司厂长助理，中美桥梁资本有限公司控股企业财务总监，北京国网联盟科技股份有限公司资本运营总监，北京信威通信技术股份有限公司财务总监、董事会秘书，大唐电信科技产业控股有限公司运营管理部副总经理，大唐电信科技股份有限公司监事会主席。现任大唐电信科技股份有限公司副总经理。

刘欣：曾在兵器工业部第 213 研究所工作，曾任西安大唐电信有限公司副总经理、常务副总经理、执行总经理、总经理。现任大唐电信科技股份有限公司副总经理。

齐秀彬：曾在大唐电信科技股份有限公司投资部、财务部工作，曾任公司董事会办公室副主任、法律事务部总经理。现任大唐电信科技股份有限公司董事会秘书兼总法律顾问。

二、 现任及报告期内离任董事、监事和高级管理人员的任职情况

（一） 在股东单位任职情况

任职人员姓名	股东单位名称	在股东单位担任的职务	任期起始日期	任期终止日期
李永华	电信科学技术研究院	总法律顾问	2011 年 6 月	
	大唐电信科技产业控股有限公司	副总裁兼运营管理部总经理	2011 年 12 月	
		总法律顾问	2011 年 6 月	
段辰辉	电信科学技术研究院	职工监事	2011 年 7 月	
	大唐电信科技产业控股有限公司	职工董事	2011 年 1 月 19 日	
	大唐电信科技产业控股有限公司	战略发展部总经理	2013 年 12 月 31 日	
段茂忠	大唐电信科技产业控股有限公司	运营管理部副总经理	2011 年 12 月	
李茜	大唐电信科技产业控股有限公司	财务资产部副总经理	2012 年 8 月 30 日	
周德生（报告期内离任）	大唐电信科技产业控股有限公司	副总裁	2010 年 3 月	
		人力资源部总经理	2008 年 5 月	
张志勇（报告期内离任）	大唐电信科技产业控股有限公司	总裁助理	2009 年 9 月	
李雪梅（报告期内离任）	电信科学技术研究院	党群工作部顾问	2009 年 1 月	

(二) 在其他单位任职情况

任职人员姓名	其他单位名称	在其他单位担任的职务	任期起始日期	任期终止日期
王克齐	上海澜鑫投资发展有限公司	副董事长兼总经理	2010 年 1 月	
	北京科润兰德投资股份有限公司	董事长	2012 年 1 月	
张英海	北京邮电大学	校学术委员会主任	2008 年 6 月	
	中国联合网络通信股份有限公司	独立董事	2012 年	
	北京梅泰诺通信技术股份公司	独立董事	2012 年	
	珠海世纪鼎利通信科技股份有限公司	独立董事	2012 年	
	北京掌趣科技股份有限公司	独立董事	2013 年	

王瑞华	中央财经大学	商学院院长、MBA 教育中心主任	2012 年 12 月	
	北京中科三环 高技术股份有 限公司	独立董事	2008 年 4 月	
	国金证券股份 有限公司	独立董事	2011 年 5 月	
	安徽古井贡酒 股份有限公司	独立董事	2011 年 4 月	
李永华	中芯国际集成 电路制造有限 公司	替任董事	2013 年 10 月	
秦曦	上海创和投资 管理有限公司	董事长、总经理	2007 年 1 月	
	达盛投资有限 公司	董事	2007 年 3 月	
	上海上创信德 投资管理有限 公司	总经理、董事	2007 年 11 月	
	上海上创信德 创业投资有限 公司	总经理、董事	2008 年 3 月	
	建科机械（天 津）股份有限 公司	董事	2008 年 9 月	
	上海图原置业 投资有限公司	董事	2009 年 11 月	
	深圳亚通光电 股份有限公司	董事	2010 年 5 月	
	上海奕方农业 科技股份有限 公司	董事	2010 年 6 月	
	上海睿朴资产 管理有限公司	执行董事、总经理	2010 年 11 月	
	苏州金禾新材 材料股份有限 公司	董事	2010 年 12 月	
	上海上创新微 投资管理有限 公司	总经理、董事	2011 年 1 月	
	上海新傲科技 股份有限公司	监事	2013 年 1 月	
深圳市金百泽 电子科技股份 有限公司	独立董事	2013 年 5 月		
段茂忠	大唐电信集团	监事	2011 年 6 月	

	财务公司			
李茜	大唐投资管理 (北京)有限公司	监事	2013年1月6日	
	大唐国际技术 有限公司	监事	2013年5月13日	

三、 董事、监事、高级管理人员报酬情况

董事、监事、高级管理人员报酬的决策程序	董事、监事报酬由股东大会决策，高级管理人员报酬由董事会决策。
董事、监事、高级管理人员报酬确定依据	董事、监事根据公司 2000 年第一次临时股东大会审议通过的《关于给公司董事、监事发放薪金或补贴的议案》和公司 2007 年度股东大会审议通过的《关于不在公司任职的董监事薪酬发放标准的议案》确定的津贴标准在公司领取报酬，独立董事根据公司 2007 年第四次临时股东大会确定的独立董事津贴标准在公司领取报酬，高级管理人员根据公司第六届董事会第四次会议审议通过的《2013 年高级管理人员考核激励办法》领取薪酬。
董事、监事和高级管理人员报酬的应付报酬情况	详见本节《现任及报告期内离任董事、监事和高级管理人员持股变动及报酬情况》。

四、 公司董事、监事、高级管理人员变动情况

姓名	担任的职务	变动情形	变动原因
周德生	副董事长	离任	任期届满
蒋占华	独立董事	离任	任期届满
王文博	独立董事	离任	任期届满
张志勇	董事	离任	任期届满
李雪梅	监事	离任	任期届满
刘 津	职工监事	离任	工作变动
曹 斌	总经理	离任	任期届满
张英海	独立董事	聘任	换届选举
王瑞华	独立董事	聘任	换届选举
段辰辉	董事	聘任	换届选举
秦 曦	董事	聘任	换届选举
李 茜	监事	聘任	换届选举
郭杰文	职工监事	聘任	换届选举
王鹏飞	总经理	聘任	换届聘任
钱国良	执行副总经理	聘任	换届聘任
孙玉望	执行副总经理	聘任	工作变动
冯 义	执行副总经理	聘任	换届聘任
薛 贵	财务总监	聘任	工作变动
杨 勇	副总经理	聘任	换届聘任
刘 津	副总经理	聘任	换届聘任

五、 公司核心技术团队或关键技术人员情况

报告期内公司核心技术团队或关键技术人员无重大变化。

六、 母公司和主要子公司的员工情况

(一) 员工情况

母公司在职员工的数量	315
主要子公司在职员工的数量	4,780
在职员工的数量合计	5,059
母公司及主要子公司需承担费用的离退休职工人数	238
专业构成	
专业构成类别	专业构成人数
生产人员	686
销售人员	623
技术人员	675
财务人员	141
行政人员	546
研发人员	1,871
工程人员	252
其他人员	301
合计	5,095
教育程度	
教育程度类别	数量（人）
博士	30
硕士	1,026
大学本科	2,486
专科	1,343
中专及以下	210
合计	5,095

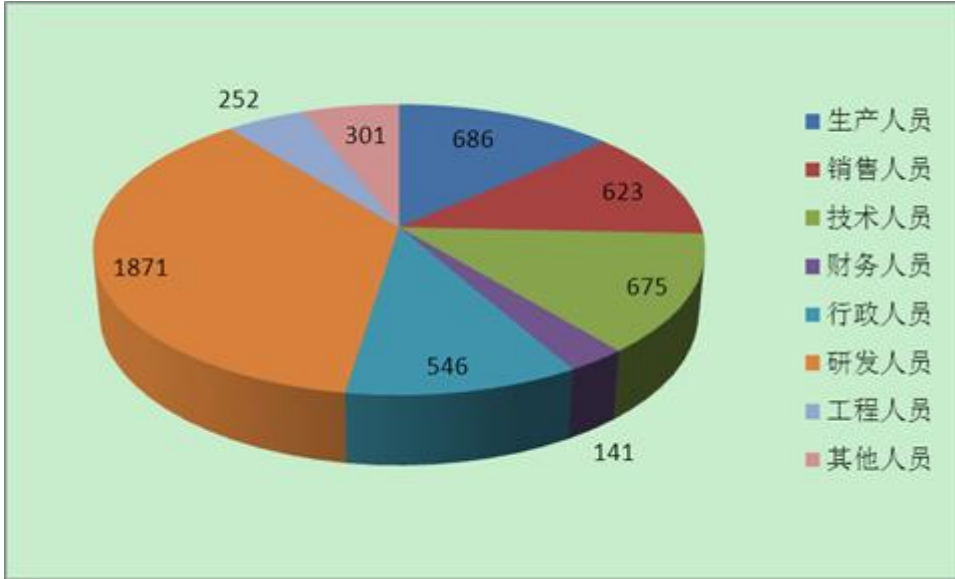
(二) 薪酬政策

报告期内，公司的薪酬政策依据为《大唐电信科技股份有限公司薪酬福利制度》。

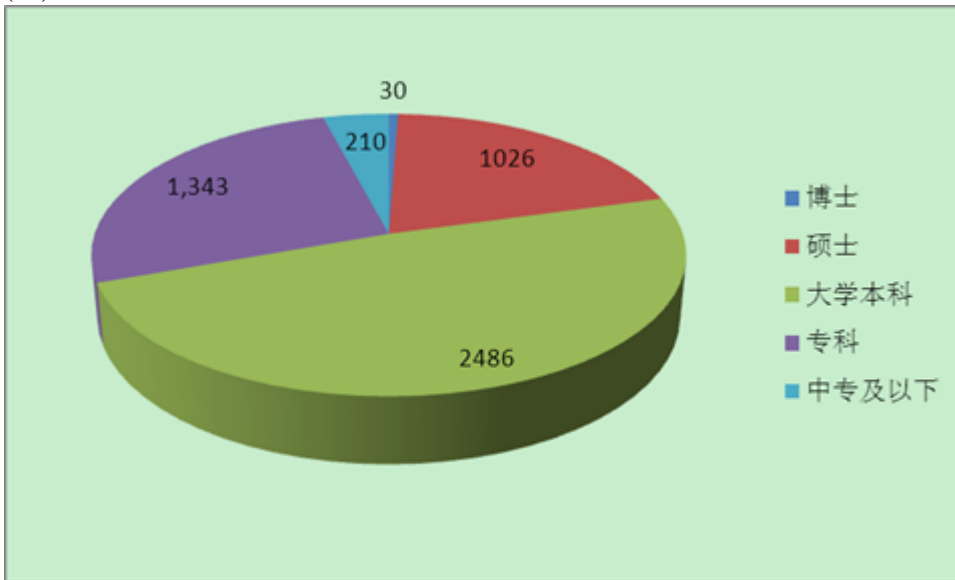
(三) 培训计划

围绕公司战略及重点工作部署，公司结合员工实际需求制定 2013 年培训计划，搭建以"3 大训练营（TOP 训练营、业务精英训练营、新员工训练营）+大唐公开课+蒲公英内训讲师培养+岗位专业培训+在职学历教育+教育资助"为主体的"分层级、创品牌、系统化、全覆盖"的全方位培训。共计完成 299 期各类培训，覆盖员工 3600 余人。

(四) 专业构成统计图：



(五) 教育程度统计图:



(六) 劳务外包情况

劳务外包的工时总数	1451432 小时
劳务外包支付的报酬总额	1447.92 万元

第八节 公司治理

一、 公司治理及内幕知情人登记管理等相关情况说明

公司严格按照《公司法》、《证券法》、《上市公司治理准则》及相关法律、法规的要求，不断完善公司法人治理结构，以内部控制规范实施为契机，建立完善各项管理制度，提高公司规范运作水平。

公司治理结构与中国证监会有关文件要求未有差异。

(1) 关于股东与股东大会：公司能够平等对待所有股东，并能确保全体股东充分行使自己的权利。公司股东大会的召集、召开程序符合《公司法》、中国证监会《上市公司股东大会规则》等相关法律、法规的规定。报告期内，公司召开 1 次年度股东大会，3 次临时股东大会，均经律师现场见证并出具法律意见书。

(2) 关于控股股东和上市公司：公司控股股东依法行使出资人权利，没有超越股东大会直接干预公司经营决策的情形。公司与控股股东在人员、资产、机构、业务、财务等方面均保持独立，具有完整的业务体系和直接面向市场独立经营的能力，重大决策均按《公司章程》和有关法律、法规的规定由股东大会、董事会依法做出。报告期内，公司及时充分披露与控股股东的关联交易情况，不存在控股股东侵占和损害上市公司及其他股东利益的行为。

(3) 关于董事与董事会：公司严格按照《公司法》、《公司章程》规定的选聘程序选举董事，公司董事会人数和人员构成符合法律、法规的要求，董事会成员均能够勤勉、认真地履行法律、法规规定的职责和义务。报告期内，公司共召开了 18 次董事会会议。

(4) 关于监事和监事会：公司监事会的人数和人员符合法律、法规的要求，监事会成员能够认真履行法律、法规规定的职责和义务，积极参与公司重大决策事项的讨论，审议公司的定期报告，列席公司股东大会和董事会，对董事、高级管理人员执行公司职务的行为进行监督，维护了公司及股东的合法权益。报告期内，公司共召开 8 次监事会会议。

(5) 关于相关利益者：公司充分尊重和维持利益相关者的合法权益，努力实现股东、员工、社会等各方利益的协调平衡，共同推动公司持续、健康的发展。

(6) 关于信息披露和透明度：公司严格按照法律、法规和《公司章程》规定，真实、准确、完整、及时地披露信息。

报告期内，公司进一步加强内幕信息及知情人管理工作，加强相关法律法规的宣贯力度，由专人负责持续做好内幕信息知情人登记。除定期报告编制期间的登记外，因报告期内公司进行重大资产重组事项，公司对本公司董事、监事、高管人员及控股股东董事、监事、高管人员等内幕信息知情人进行了备案登记，并在上海证券交易所网站上予以填报。

二、 股东大会情况简介

会议届次	召开日期	会议议案名称	决议情况	决议刊登的指定网站的查询索引	决议刊登的披露日期
2012 年度股东大会	2013 年 5 月 24 日	公司 2012 年年度报告及摘要	通过	http://www.sse.com.cn	2013 年 5 月 25 日
		公司 2012 年度董事会工作报告	通过		
		公司 2012 年度监事会工作报告	通过		
		公司 2012 年	通过		

		度财务决算报告			
		关于公司 2012 年度利润分配的议案	通过		
		关于 2013 年为控股子公司银行授信提供担保的议案	通过		
		关于与大唐电信集团财务公司日常关联交易的议案	通过		
		关于公司日常关联交易的议案	通过		
2013 年第一次临时股东大会	2013 年 8 月 15 日	关于选举公司第六届董事会董事的议案	通过	http://www.sse.com.cn	2013 年 8 月 16 日
		关于选举公司第六届监事会监事的议案	通过		
		关于公司符合发行公司债券条件的议案	通过		
		关于公开发行公司债券的议案	通过		
2013 年第二次临时股东大会	2013 年 11 月 21 日	关于公司符合上市公司发行股份及支付现金购买资产并募集配套资金条件的议案	通过	http://www.sse.com.cn	2013 年 11 月 22 日
		关于公司发行股份及支付现金购买资产并募集配套资金具	通过		

		体方案的议案			
		关于公司发行股份及支付现金购买资产符合《关于规范上市公司重大资产重组若干问题的规定》第四条规定的说明	通过		
		关于《大唐电信科技股份有限公司发行股份及支付现金购买资产并募集配套资金报告书》及其摘要的议案	通过		
		关于公司与周浩、陈勇、叶宇斌、陈灵、康彦尊、黄勇、弘帆创投、世宝投资、海通开元就相应的广州要玩娱乐网络技术有限公司资产签署附条件生效的《发行股份及支付现金购买资产协议》和《盈利预测补偿协议》的议案	通过		
		关于公司与周浩、陈勇、叶宇斌、陈灵、康彦尊、	通过		

		<p>黄勇、弘帆创投、世宝投资、海通开元就相应的广州要玩娱乐网络技术有限公司股权签署附条件生效的《发行股份及支付现金购买资产协议之补充协议》；与周浩、陈勇、叶宇斌、陈灵、康彦尊、黄勇、弘帆创投、世宝投资就相应的广州要玩娱乐网络技术有限公司股权签署附条件生效的《盈利预测补偿协议之补充协议的议案</p>			
		<p>关于评估机构的独立性、评估假设前提的合理性、评估方法与评估目的的相关性以及评估定价的公允性的意见的议案</p>	<p>通过</p>		
		<p>关于审议公司重大资产重组相关的审计报告、盈利预测报告与资产评估报告的议</p>	<p>通过</p>		

		案			
		关于公司发行股份及支付现金购买资产符合《关于修改上市公司重大资产重组与配套融资相关规定的决定》第七条规定的说明	通过		
		关于提请公司股东大会授权董事会办理发行股份及支付现金购买资产并募集配套资金相关事宜的议案	通过		
2013 年第三次临时股东大会	2013 年 12 月 26 日	关于聘用立信会计师事务所担任公司 2013 年年报审计机构的议案	通过	http://www.sse.com.cn	2013 年 12 月 27 日
		关于与电信科学技术研究院续签《内部资金支持框架协议》的议案	通过		
		关于调整公司 2013 年日常关联交易的议案	通过		
		关于公司为控股子公司银行授信提供担保的议案	通过		
		关于以部分募集资金对联芯科技有限公司增资	通过		

		的议案		
--	--	-----	--	--

三、 董事履行职责情况

(一) 董事参加董事会和股东大会的情况

董事姓名	是否独立董事	参加董事会情况						参加股东大会情况
		本年应参加董事会次数	亲自出席次数	以通讯方式参加次数	委托出席次数	缺席次数	是否连续两次未亲自参加会议	出席股东大会的次数
曹斌	否	18	18	10	0	0	否	4
周德生	否	8	8	4	0	0	否	1
蒋占华	是	8	8	4	0	0	否	2
王文博	是	8	8	4	0	0	否	2
王克齐	是	18	17	9	0	1	否	4
张英海	是	10	10	6	0	0	否	1
王瑞华	是	10	9	7	1	0	否	1
张志勇	否	8	7	4	1	0	否	1
李永华	否	18	17	11	1	0	否	3
段辰辉	否	10	10	7	0	0	否	1
秦曦	否	10	10	9	0	0	否	1

年内召开董事会会议次数	18
其中：现场会议次数	4
通讯方式召开会议次数	10
现场结合通讯方式召开会议次数	4

(二) 独立董事对公司有关事项提出异议的情况

报告期内，公司独立董事未对公司本年度的董事会议案及其他非董事会议案事项提出异议。

四、 董事会下设专门委员会在报告期内履行职责时所提出的重要意见和建议

报告期内，董事会审计委员会共召开 4 次会议、薪酬与考核委员会召开 2 次会议。作为董事会专门工作机构，各专门委员会为年报审计、内控体系建设、选聘审计机构、审核薪酬等方面提供了重要的咨询意见和建议。

五、 监事会发现公司存在风险的说明

监事会对报告期内的监督事项无异议。

六、 报告期内对高级管理人员的考评机制，以及激励机制的建立、实施情况

公司依据第六届董事会第四次会议审议通过的《2013 年高级管理人员考核激励办法》对高级管理人员进行考评。公司总经理依据 2013 年度经营业绩考核责任书进行考核。公司副总经理、财务总监及董事会秘书按分管业务设定考核指标，年度考核得分达到 75 分（含）以上时，按照“年度绩效奖金=年度基薪×兑现系数×调节系数×任职时间系数”发放年度绩效奖金。

截止本报告披露日，公司未对高级管理人员实行基于股权的长期激励机制。

第九节 内部控制

一、 内部控制责任声明及内部控制制度建设情况

本公司董事会声明：按照企业内部控制规范体系的规定，建立健全和有效实施内部控制，评价其有效性，并如实披露内部控制评价报告是公司董事会的责任。监事会对董事会建立与实施内部控制进行监督；经理层负责组织领导公司内部控制的日常运行。公司董事会、监事会及董事、监事、高级管理人员保证本报告内容不存在任何虚假记载、误导性陈述或重大遗漏，并对报告内容的真实性、准确性和完整性承担个别及连带法律责任。公司董事会对自本年度 1 月 1 日起至本报告期末的内部控制设计与运行的有效性进行了评价，未发现本公司存在内部控制设计或执行方面的重大缺陷。自内部控制评价报告基准日至内部控制评价报告发出日之间未发生影响内部控制有效性评价结论的因素。

2011 年，公司启动以风险为导向的内部控制体系建设。2012 年初，公司已初步搭建完成内部控制体系并正式施行。2012 年中，公司制定了内部控制建设发展规划，明确了今后内部控制建设的目标和方向。2013 年，公司颁布实施了《大唐电信科技股份有限公司“三重一大”决策制度实施细则》，细化明确了公司重大决策、重大事项、重要人事任免及大额资金支付业务的决策权限和程序。目前，公司已初步构建了以内部控制为基础，融合其他管理体系的公司管理制度体系。

内控管理类文件包括：内控管理手册、“三重一大”决策制度实施细则、内控管理制度（《内控评价实施办法》、《风险管理实施办法》）、公司流程体系文件。除内控管理类文件外，公司原有各类规章制度已按照内控要求和管理需求进行修订更新，监督、规范相关具体业务活动和管理工作，2013 年度累计新增、修订、废止公司层面的管理制度 100 余项。

公司将根据外部经营环境的变化、监管要求以及内部运营管控需求，持续不断地完善公司的内部控制制度，保障公司健康、可持续发展。

公司内部控制评价报告详见 2014 年 4 月 18 日上海证券交易所网站。

二、 内部控制审计报告的相关情况说明

公司聘请立信会计师事务所（特殊普通合伙）对公司 2013 年度内部控制情况进行了审计。会计师事务所出具了标准无保留意见的内部控制审计报告，与公司内部控制评价报告意见一致。

公司内部控制审计报告详见 2014 年 4 月 18 日上海证券交易所网站。

三、 年度报告重大差错责任追究制度及相关执行情况说明

公司第四届第三十九次董事会审议通过《年报信息披露重大差错责任追究制度》，对年报信息披露责任追究做了具体规定，明确了对年报信息披露责任人的问责措施。

报告期内，公司 2012 年年度报告的编制、审议、披露程序均严格按照监管部门的要求与信息披露格式指引的规定执行，未有年报信息披露重大差错的情况发生。

公司年度财务报告已经立信会计师事务所（特殊普通合伙）注册会计师蔡晓丽、徐翔审计，并出具了标准无保留意见的审计报告。

第十节 财务会计报告

审计报告

信会师报字[2014]第 710537 号

大唐电信科技股份有限公司全体股东：

我们审计了后附的大唐电信科技股份有限公司(以下简称“贵公司”)财务报表，包括 2013 年 12 月 31 日的资产负债表和合并资产负债表，2013 年度的利润表和合并利润表、现金流量表和合并现金流量表、所有者权益变动表和合并所有者权益变动表以及财务报表附注。

一、管理层对财务报表的责任

编制和公允列报财务报表是贵公司管理层的责任。这种责任包括：（1）按照企业会计准则的规定编制财务报表，并使其实现公允反映；（2）设计、执行和维护必要的内部控制，以使财务报表不存在由于舞弊或错误导致的重大错报。

二、注册会计师的责任

我们的责任是在执行审计工作的基础上对财务报表发表审计意见。我们按照中国注册会计师审计准则的规定执行了审计工作。中国注册会计师审计准则要求我们遵守中国注册会计师职业道德守则，计划和执行审计工作以对财务报表是否不存在重大错报获取合理保证。

审计工作涉及实施审计程序，以获取有关财务报表金额和披露的审计证据。选择的审计程序取决于注册会计师的判断，包括对由于舞弊或错误导致的财务报表重大错报风险的评估。在进行风险评估时，注册会计师考虑与财务报表编制和公允列报相关的内部控制，以设计恰当的审计程序。审计工作还包括评价管理层选用会计政策的恰当性和作出会计估计的合理性，以及评价财务报表的总体列报。

我们相信，我们获取的审计证据是充分、适当的，为发表审计意见提供了基础。

三、 审计意见

我们认为，贵公司财务报表在所有重大方面按照企业会计准则的规定编制，公允反映了贵公司 2013 年 12 月 31 日的财务状况以及 2013 年度的经营成果和现金流量。

立信会计师事务所（特殊普通合伙）

中国注册会计师：蔡晓丽

中国·上海

中国注册会计师：徐翔

二〇一四年四月十六日

二、 财务报表

合并资产负债表 2013 年 12 月 31 日

编制单位：

单位：元 币种：人民币

项目	附注	期末余额	年初余额
流动资产：			
货币资金	七（一）	1,358,043,475.41	1,168,753,587.01
结算备付金			
拆出资金			
交易性金融资产			
应收票据	七（二）	248,615,637.50	150,549,612.19
应收账款	七（四）	4,315,583,578.41	2,602,811,178.61
预付款项	七（六）	616,691,149.89	651,910,669.53
应收保费			

应收分保账款			
应收分保合同准备金			
应收利息			
应收股利	七（三）	111,731.12	
其他应收款	七（五）	218,037,810.80	239,131,815.92
买入返售金融资产			
存货	七（七）	1,423,471,315.75	1,300,907,498.85
一年内到期的非流动资产			
其他流动资产			
流动资产合计		8,180,554,698.88	6,114,064,362.11
非流动资产：			
发放委托贷款及垫款			
可供出售金融资产			
持有至到期投资			
长期应收款	七（八）	35,908,546.84	51,434,399.27
长期股权投资	七（十）	214,290,466.67	157,321,275.62
投资性房地产			
固定资产	七（十一）	803,503,142.32	682,212,414.86
在建工程	七（十二）	18,512,160.48	123,552,038.26
工程物资			
固定资产清理			
生产性生物资产			
油气资产			
无形资产	七（十三）	1,029,742,310.72	686,220,948.63
开发支出	七（十三）	565,889,443.81	355,957,630.67
商誉	七（十四）	271,777,613.66	276,077,613.66
长期待摊费用	七（十五）	2,544,068.91	2,075,387.07
递延所得税资产	七（十六）	26,727,527.76	18,273,249.77
其他非流动资产			
非流动资产合计		2,968,895,281.17	2,353,124,957.81
资产总计		11,149,449,980.05	8,467,189,319.92
流动负债：			
短期借款	七（十八）	4,737,804,971.63	3,327,000,000.00
向中央银行借款			
吸收存款及同业存放			

拆入资金			
交易性金融负债			
应付票据	七(十九)	933,797,849.27	255,832,076.06
应付账款	七(二十)	1,646,409,715.91	1,260,424,763.64
预收款项	七(二十一)	274,348,801.52	220,200,394.17
卖出回购金融资产款			
应付手续费及佣金			
应付职工薪酬	七(二十二)	24,538,984.24	23,581,295.59
应交税费	七(二十三)	49,706,403.01	77,242,184.04
应付利息	七(二十四)	1,440,765.56	622,328.01
应付股利	七(二十五)	21,370,760.93	21,370,760.93
其他应付款	七(二十六)	210,125,029.60	595,539,308.73
应付分保账款			
保险合同准备金			
代理买卖证券款			
代理承销证券款			
一年内到期的非流动 负债	七(二十七)		67,039,800.00
其他流动负债			
流动负债合计		7,899,543,281.67	5,848,852,911.17
非流动负债:			
长期借款	七(二十八)	500,000,000.00	
应付债券			
长期应付款			
专项应付款			
预计负债			
递延所得税负债	七(十五)	1,665,264.43	4,502,600.42
其他非流动负债	七(二十九)	239,363,746.98	264,320,387.13
非流动负债合计		741,029,011.41	268,822,987.55
负债合计		8,640,572,293.08	6,117,675,898.72
所有者权益(或股东权 益):			
实收资本(或股本)	七(三十)	741,707,313.00	741,707,313.00
资本公积	七(三十一)	2,313,965,000.50	2,328,980,972.69
减: 库存股			
专项储备			

盈余公积	七(三十二)	59,839,287.96	59,839,287.96
一般风险准备			
未分配利润	七(三十三)	-805,176,713.95	-960,792,572.69
外币报表折算差额		-2,031,074.52	-1,689,345.30
归属于母公司所有者 权益合计		2,308,303,812.99	2,168,045,655.66
少数股东权益		200,573,873.98	181,467,765.54
所有者权益合计		2,508,877,686.97	2,349,513,421.20
负债和所有者权益 总计		11,149,449,980.05	8,467,189,319.92

法定代表人:

主管会计工作负责人:

会计机构负责人:

母公司资产负债表

2013 年 12 月 31 日

编制单位:

单位:元 币种:人民币

项目	附注	期末余额	年初余额
流动资产:			
货币资金		456,672,882.89	632,824,153.46
交易性金融资产			
应收票据		55,344,577.00	54,569,519.00
应收账款	十四(一)	1,221,422,187.55	323,545,147.00
预付款项		169,506,792.96	224,219,484.64
应收利息			
应收股利		323,185,497.44	25,573,766.32
其他应收款	十四(二)	2,240,622,861.06	1,769,731,789.23
存货		148,568,955.78	80,690,791.59
一年内到期的非流动 资产			
其他流动资产		45,585,290.21	45,585,290.21
流动资产合计		4,660,909,044.89	3,156,739,941.45
非流动资产:			
可供出售金融资产			
持有至到期投资			
长期应收款			
长期股权投资	十四(三)	3,109,974,955.01	2,816,750,774.42
投资性房地产			
固定资产		166,603,614.90	170,128,386.86

在建工程		18,512,160.48	1,579,197.00
工程物资			
固定资产清理			
生产性生物资产			
油气资产			
无形资产		203,533,237.53	37,668,359.60
开发支出		23,111,549.03	37,304,051.39
商誉			
长期待摊费用		867,882.00	898,875.00
递延所得税资产			
其他非流动资产			
非流动资产合计		3,522,603,398.95	3,064,329,644.27
资产总计		8,183,512,443.84	6,221,069,585.72
流动负债：			
短期借款		3,302,000,000.00	2,705,000,000.00
交易性金融负债			
应付票据		599,948,956.31	99,346,856.60
应付账款		559,407,020.75	144,684,811.02
预收款项		33,535,975.02	5,294,548.51
应付职工薪酬		264,044.60	586,697.71
应交税费		710,078.00	6,852,082.72
应付利息			
应付股利			
其他应付款		753,571,181.76	977,327,372.27
一年内到期的非流动 负债			
其他流动负债			
流动负债合计		5,249,437,256.44	3,939,092,368.83
非流动负债：			
长期借款		500,000,000.00	
应付债券			
长期应付款			
专项应付款			
预计负债			
递延所得税负债			
其他非流动负债		3,573,315.20	357,000.00

非流动负债合计		503,573,315.20	357,000.00
负债合计		5,753,010,571.64	3,939,449,368.83
所有者权益（或股东权益）：			
实收资本（或股本）		741,707,313.00	741,707,313.00
资本公积		2,636,664,967.28	2,628,564,967.28
减：库存股			
专项储备			
盈余公积		59,839,287.96	59,839,287.96
一般风险准备			
未分配利润		-1,007,709,696.04	-1,148,491,351.35
所有者权益（或股东权益）合计		2,430,501,872.20	2,281,620,216.89
负债和所有者权益（或股东权益）总计		8,183,512,443.84	6,221,069,585.72

法定代表人：

主管会计工作负责人：

会计机构负责人：

合并利润表

2013 年 1—12 月

单位：元 币种：人民币

项目	附注	本期金额	上期金额
一、营业总收入		7,915,172,624.99	6,183,261,443.58
其中：营业收入	七（三十四）	7,915,172,624.99	6,183,261,443.58
利息收入			
已赚保费			
手续费及佣金收入			
二、营业总成本		7,874,526,475.82	6,219,957,747.39
其中：营业成本	七（三十四）	6,500,578,405.45	5,056,031,397.13
利息支出			
手续费及佣金支出			
退保金			
赔付支出净额			
提取保险合同准备金净额			
保单红利支出			
分保费用			
营业税金及附加	七（三十五）	28,594,538.05	26,398,619.21
销售费用	七（三十六）	327,039,540.29	275,293,521.78
管理费用	七（三十七）	662,358,679.26	592,115,893.40

财务费用	七（三十八）	259,830,824.56	223,610,650.38
资产减值损失	七（四十）	96,124,488.21	46,507,665.49
加：公允价值变动收益（损失以“-”号填列）			
投资收益（损失以“-”号填列）	七（三十九）	23,207,719.00	35,243,931.48
其中：对联营企业和合营企业的投资收益		-7,537,276.26	-10,134,881.02
汇兑收益（损失以“-”号填列）			
三、营业利润（亏损以“-”号填列）		63,853,868.17	-1,452,372.33
加：营业外收入	七（四十一）	202,612,545.79	276,502,599.99
减：营业外支出	七（四十二）	1,214,692.74	1,905,582.39
其中：非流动资产处置损失		128,532.18	273.20
四、利润总额（亏损总额以“-”号填列）		265,251,721.22	273,144,645.27
减：所得税费用	七（四十三）	65,534,599.76	51,121,548.54
五、净利润（净亏损以“-”号填列）		199,717,121.46	222,023,096.73
归属于母公司所有者的净利润		155,615,858.74	168,896,550.09
少数股东损益		44,101,262.72	53,126,546.64
六、每股收益：			
（一）基本每股收益		0.2098	0.2719
（二）稀释每股收益		0.2098	0.2719
七、其他综合收益	七（四十五）	-341,729.22	-51,346.50
八、综合收益总额		199,375,392.24	221,971,750.23
归属于母公司所有者的综合收益总额		155,274,129.52	168,845,203.59
归属于少数股东的综合收益总额		44,101,262.72	53,126,546.64

法定代表人：

主管会计工作负责人：

会计机构负责人：

母公司利润表
2013 年 1—12 月

单位：元 币种：人民币

项目	附注	本期金额	上期金额
一、营业收入	十四（四）	1,429,109,865.48	732,881,275.25
减：营业成本	十四（四）	1,321,391,398.83	629,389,627.63
营业税金及附加		1,961,002.14	2,579,954.57
销售费用		51,727,621.90	38,199,898.56
管理费用		96,774,068.67	88,204,233.14
财务费用		139,556,065.34	111,809,358.89

资产减值损失		15,769,965.24	2,023,297.28
加：公允价值变动收益(损失以“-”号填列)			
投资收益（损失以“-”号填列）	十四（五）	334,060,709.08	65,089,322.83
其中：对联营企业和合营企业的投资收益	十四（五）	1,107,989.79	2,820,744.01
二、营业利润（亏损以“-”号填列）		135,990,452.44	-74,235,771.99
加：营业外收入		10,215,255.66	11,718,729.76
减：营业外支出		822,755.45	35,650.00
其中：非流动资产处置损失			
三、利润总额（亏损总额以“-”号填列）		145,382,952.65	-62,552,692.23
减：所得税费用			
四、净利润（净亏损以“-”号填列）		145,382,952.65	-62,552,692.23
五、每股收益：			
（一）基本每股收益			
（二）稀释每股收益			
六、其他综合收益			
七、综合收益总额		145,382,952.65	-62,552,692.23

法定代表人：

主管会计工作负责人：

会计机构负责人：

合并现金流量表

2013 年 1—12 月

单位：元 币种：人民币

项目	附注	本期金额	上期金额
一、经营活动产生的现金流量：			
销售商品、提供劳务收到的现金		6,832,959,917.91	5,979,020,581.39
客户存款和同业存放款项净增加额			
向中央银行借款净增加额			
向其他金融机构拆入资金净增加额			
收到原保险合同保费取得的现金			
收到再保险业务现金净额			
保户储金及投资款净增加额			
处置交易性金融资产净增加额			
收取利息、手续费及佣金的现金			
拆入资金净增加额			
回购业务资金净增加额			

收到的税费返还		31,582,133.60	43,265,917.74
收到其他与经营活动有关的现金	七(四十六)	253,450,742.45	313,210,218.47
经营活动现金流入小计		7,117,992,793.96	6,335,496,717.60
购买商品、接受劳务支付的现金		5,998,090,012.75	5,314,544,380.44
客户贷款及垫款净增加额			
存放中央银行和同业款项净增加额			
支付原保险合同赔付款项的现金			
支付利息、手续费及佣金的现金			
支付保单红利的现金			
支付给职工以及为职工支付的现金		586,978,972.38	508,556,014.10
支付的各项税费		216,821,860.49	244,858,171.30
支付其他与经营活动有关的现金	七(四十六)	468,155,711.77	384,060,788.56
经营活动现金流出小计		7,270,046,557.39	6,452,019,354.40
经营活动产生的现金流量净额		-152,053,763.43	-116,522,636.80
二、投资活动产生的现金流量：			
收回投资收到的现金		7,000,000.00	82,110,350.00
取得投资收益收到的现金			220,000.00
处置固定资产、无形资产和其他长期资产收回的现金净额		44,867.00	9,859,824.71
处置子公司及其他营业单位收到的现金净额		16,204,349.05	
收到其他与投资活动有关的现金	七(四十六)	24,500,000.00	
投资活动现金流入小计		47,749,216.05	92,190,174.71
购建固定资产、无形资产和其他长期资产支付的现金		856,634,439.10	711,155,912.93
投资支付的现金		49,603,624.00	7,140,000.00
质押贷款净增加额			
取得子公司及其他营业单位支付的现金净额			71,366,545.21
支付其他与投资活动有关的现金	七(四十六)		15,306,000.00
投资活动现金流出小计		906,238,063.10	804,968,458.14
投资活动产生的现金流量净额		-858,488,847.05	-712,778,283.43
三、筹资活动产生的现金流量：			
吸收投资收到的现金		4,210,526.32	778,425,500.00

其中：子公司吸收少数股东投资收到的现金		4,210,526.32	
取得借款收到的现金		7,283,365,614.36	4,174,317,140.37
发行债券收到的现金			
收到其他与筹资活动有关的现金	七(四十六)		130,416,733.28
筹资活动现金流入小计		7,287,576,140.68	5,083,159,373.65
偿还债务支付的现金		5,784,002,796.30	3,775,122,320.00
分配股利、利润或偿付利息支付的现金		293,056,891.56	298,385,643.87
其中：子公司支付给少数股东的股利、利润		29,092,723.87	
支付其他与筹资活动有关的现金	七(四十六)	93,719,060.26	153,494,420.46
筹资活动现金流出小计		6,170,778,748.12	4,227,002,384.33
筹资活动产生的现金流量净额		1,116,797,392.56	856,156,989.32
四、汇率变动对现金及现金等价物的影响		-2,043,861.51	2,011,581.07
五、现金及现金等价物净增加额		104,210,920.57	28,867,650.16
加：期初现金及现金等价物余额		1,119,537,795.27	1,090,670,145.11
六、期末现金及现金等价物余额		1,223,748,715.84	1,119,537,795.27

法定代表人：

主管会计工作负责人：

会计机构负责人：

母公司现金流量表
2013 年 1—12 月

单位：元 币种：人民币

项目	附注	本期金额	上期金额
一、经营活动产生的现金流量：			
销售商品、提供劳务收到的现金		748,423,725.38	778,051,263.75
收到的税费返还		46,270.39	2,247,988.73
收到其他与经营活动有关的现金		24,839,021.54	122,016,416.05
经营活动现金流入小计		773,309,017.31	902,315,668.53
购买商品、接受劳务支付的现金		718,644,211.10	693,090,238.17
支付给职工以及为职工支付的现金		60,177,015.68	55,717,546.13
支付的各项税费		11,699,153.44	27,524,232.50
支付其他与经营活动有关的现金		98,045,007.20	81,461,081.03
经营活动现金流出小计		888,565,387.42	857,793,097.83
经营活动产生的现金流量净额		-115,256,370.11	44,522,570.70
二、投资活动产生的现金流量：			

收回投资收到的现金		39,085,600.00	78,415,750.00
取得投资收益收到的现金		4,707,724.03	46,129,029.14
处置固定资产、无形资产和其他长期资产收回的现金净额		15,000.00	9,437,824.71
处置子公司及其他营业单位收到的现金净额			
收到其他与投资活动有关的现金			
投资活动现金流入小计		43,808,324.03	133,982,603.85
购建固定资产、无形资产和其他长期资产支付的现金		98,169,566.18	32,237,350.03
投资支付的现金		320,250,224.00	445,384,500.00
取得子公司及其他营业单位支付的现金净额			
支付其他与投资活动有关的现金			15,306,000.00
投资活动现金流出小计		418,419,790.18	492,927,850.03
投资活动产生的现金流量净额		-374,611,466.15	-358,945,246.18
三、筹资活动产生的现金流量：			
吸收投资收到的现金			629,250,000.00
取得借款收到的现金		6,686,823,482.90	3,825,000,000.00
发行债券收到的现金			
收到其他与筹资活动有关的现金		27,000,000.00	305,588,513.98
筹资活动现金流入小计		6,713,823,482.90	4,759,838,513.98
偿还债务支付的现金		6,099,549,994.81	3,923,000,000.00
分配股利、利润或偿付利息支付的现金		146,456,243.97	186,043,050.49
支付其他与筹资活动有关的现金		237,618,109.21	85,731,097.88
筹资活动现金流出小计		6,483,624,347.99	4,194,774,148.37
筹资活动产生的现金流量净额		230,199,134.91	565,064,365.61
四、汇率变动对现金及现金等价物的影响		-1,791.09	-108.37
五、现金及现金等价物净增加额		-259,670,492.44	250,641,581.76
加：期初现金及现金等价物余额		615,955,624.19	365,314,042.43
六、期末现金及现金等价物余额		356,285,131.75	615,955,624.19

法定代表人：

主管会计工作负责人：

会计机构负责人：

合并所有者权益变动表
2013 年 1—12 月

单位:元 币种:人民币

项目	本期金额									
	归属于母公司所有者权益							少数股东权益	所有者权益合计	
	实收资本(或股本)	资本公积	减：库存股	专项储备	盈余公积	一般风险准备	未分配利润			其他
一、上年年末余额	741,707,313.00	2,328,980,972.69			59,839,287.96		-960,792,572.69	-1,689,345.30	181,467,765.54	2,349,513,421.20
加：会计政策变更										
前期差错更正										
其他										
二、本年初余额	741,707,313.00	2,328,980,972.69			59,839,287.96		-960,792,572.69	-1,689,345.30	181,467,765.54	2,349,513,421.20
三、本期增减变动金额(减少以“－”号填列)		-15,015,972.19					155,615,858.74	-341,729.22	19,106,108.44	159,364,265.77
(一) 净利润							155,615,858.74		44,101,262.72	199,717,121.46
(二) 其他综合收益								-341,729.22		-341,729.22
上述(一)和(二)小计							155,615,858.74	-341,729.22	44,101,262.72	199,375,392.24
(三) 所有者投入和减少资本		-15,015,972.19							-12,720,624.59	-27,736,596.78
1. 所有者投入资本		-23,115,972.19							5,112,686.31	-18,003,285.88
2. 股份支付计入所有者权益的金额										

3. 其他		8,100,000.00						-17,833,310.90	-9,733,310.90
(四)利润分配								-12,274,529.69	-12,274,529.69
1. 提取盈余公 积									
2. 提取一般风 险准备									
3. 对所有者(或 股东)的分配								-12,274,529.69	-12,274,529.69
4. 其他									
(五)所有者权 益内部结转									
1. 资本公积转 增资本(或股 本)									
2. 盈余公积转 增资本(或股 本)									
3. 盈余公积弥 补亏损									
4. 其他									
(六)专项储备									
1. 本期提取									
2. 本期使用									
(七)其他									
四、本期期末余 额	741,707,313.00	2,313,965,000.50		59,839,287.96		-805,176,713.95	-2,031,074.52	200,573,873.98	2,508,877,686.97

法定代表人：

主管会计工作负责人：

会计机构负责人：

单位:元 币种:人民币

项目	上年同期金额									
	归属于母公司所有者权益							少数股东权益	所有者权益合计	
	实收资本(或股本)	资本公积	减:库存股	专项储备	盈余公积	一般风险准备	未分配利润			其他
一、上年年末余额	438,986,400.00	1,369,791,922.86			59,839,287.96		-1,310,845,910.41	-1,637,998.80	149,742,511.02	705,876,212.63
加:会计政策变更										
前期差错更正										
其他		303,304,860.00					181,156,787.63		106,850,017.97	591,311,665.60
二、本年初余额	438,986,400.00	1,673,096,782.86			59,839,287.96		-1,129,689,122.78	-1,637,998.80	256,592,528.99	1,297,187,878.23
三、本期增减变动金额(减少以“-”号填列)	302,720,913.00	655,884,189.83					168,896,550.09	-51,346.50	-75,124,763.45	1,052,325,542.97
(一)净利润							168,896,550.09		53,126,546.64	222,023,096.73
(二)其他综合收益								-51,346.50		-51,346.50
上述(一)和(二)小计							168,896,550.09	-51,346.50	53,126,546.64	221,971,750.23
(三)所有者投入和减少资本	302,720,913.00	655,884,189.83							-108,651,310.09	849,953,792.74
1.所有者投入资本	302,720,913.00	941,028,889.83							-118,008,073.11	1,125,741,729.72
2.股份支付计入所有者权益的金额										
3.其他		-285,144,700.00							9,356,763.02	-275,787,936.98
(四)利润分配									-19,600,000.00	-19,600,000.00
1.提取盈余公积										

2. 提取一般风险准备										
3. 对所有者（或股东）的分配								-19,600,000.00	-19,600,000.00	
4. 其他										
（五）所有者权益内部结转										
1. 资本公积转增资本（或股本）										
2. 盈余公积转增资本（或股本）										
3. 盈余公积弥补亏损										
4. 其他										
（六）专项储备										
1. 本期提取										
2. 本期使用										
（七）其他										
四、本期期末余额	741,707,313.00	2,328,980,972.69			59,839,287.96		-960,792,572.69	-1,689,345.30	181,467,765.54	2,349,513,421.20

法定代表人：

主管会计工作负责人：

会计机构负责人：

母公司所有者权益变动表

2013 年 1—12 月

单位：元 币种：人民币

项目	本期金额							
	实收资本（或股本）	资本公积	减：库存股	专项储备	盈余公积	一般风险准备	未分配利润	所有者权益合计
一、上年年末余额	741,707,313.00	2,628,564,967.28			59,839,287.96		-1,148,491,351.35	2,281,620,216.89
加：会计政策变更								
前期差错更正								

其他								
二、本年年初余额	741,707,313.00	2,628,564,967.28			59,839,287.96		-1,148,491,351.35	2,281,620,216.89
三、本期增减变动金额(减少以“-”号填列)		8,100,000.00					140,781,655.31	148,881,655.31
(一) 净利润							145,382,952.65	145,382,952.65
(二) 其他综合收益								
上述(一)和(二)小计							145,382,952.65	145,382,952.65
(三) 所有者投入和减少资本		8,100,000.00						8,100,000.00
1. 所有者投入资本								
2. 股份支付计入所有者权益的金额								
3. 其他		8,100,000.00						8,100,000.00
(四) 利润分配								
1. 提取盈余公积								
2. 提取一般风险准备								
3. 对所有者(或股东)的分配								
4. 其他								
(五) 所有者权益内部结转								
1. 资本公积转增资本(或股本)								
2. 盈余公积转增资本(或股本)								
3. 盈余公积弥补亏损								
4. 其他								

(六) 专项储备								
1. 本期提取								
2. 本期使用								
(七) 其他							-4,601,297.34	-4,601,297.34
四、本期期末余额	741,707,313.00	2,636,664,967.28			59,839,287.96		-1,007,709,696.04	2,430,501,872.20

法定代表人：

主管会计工作负责人：

会计机构负责人：

单位：元 币种：人民币

项目	上年同期金额							
	实收资本(或股本)	资本公积	减：库存股	专项储备	盈余公积	一般风险准备	未分配利润	所有者权益合计
一、上年年末余额	438,986,400.00	1,318,607,752.74			59,839,287.96		-1,085,938,659.12	731,494,781.58
加：会计政策变更								
前期差错更正								
其他								
二、本年初余额	438,986,400.00	1,318,607,752.74			59,839,287.96		-1,085,938,659.12	731,494,781.58
三、本期增减变动金额(减少以“－”号填列)	302,720,913.00	1,309,957,214.54					-62,552,692.23	1,550,125,435.31
(一) 净利润							-62,552,692.23	-62,552,692.23
(二) 其他综合收益								
上述(一)和(二)小计							-62,552,692.23	-62,552,692.23
(三) 所有者投入和减少资本	302,720,913.00	1,309,957,214.54						1,612,678,127.54
1. 所有者投入资	302,720,913.00	1,309,957,214.54						1,612,678,127.54

本								
2. 股份支付计入所有者权益的金额								
3. 其他								
(四) 利润分配								
1. 提取盈余公积								
2. 提取一般风险准备								
3. 对所有者(或股东)的分配								
4. 其他								
(五) 所有者权益内部结转								
1. 资本公积转增资本(或股本)								
2. 盈余公积转增资本(或股本)								
3. 盈余公积弥补亏损								
4. 其他								
(六) 专项储备								
1. 本期提取								
2. 本期使用								
(七) 其他								
四、本期期末余额	741,707,313.00	2,628,564,967.28			59,839,287.96		-1,148,491,351.35	2,281,620,216.89

法定代表人：

主管会计工作负责人：

会计机构负责人：

三、公司基本情况

大唐电信科技股份有限公司（以下简称“股份公司”、“公司”或“本公司”）是根据原邮电部[1998]326号文件《关于同意设立大唐电信科技股份有限公司及发行A股并上市的批复》，经国家经贸委国经贸企改（1998）543号《关于同意设立大唐电信科技股份有限公司的复函》文件批准，由电信科学技术研究院作为主要发起人，联合电信科学技术第十研究所、国际电话数据传输公司（以下简称“ITTI”）、西安高科（集团）公司、北京凯腾飞信息技术有限公司、陕西省国际信托投资股份有限公司、湖南南天集团有限公司、广东益源通信技术有限公司、陕西顺达通信公司、山东邮电实业总公司、山西鸿飞通信实业总公司、河北通信发展股份有限公司、信息产业部北京设计院（又名“中京邮电通信设计院”）等共13家发起人共同发起，以募集设立方式组建的股份有限公司。

根据证监发字[1998]211号文件《关于大唐电信科技股份有限公司（筹）申请公开发行股票批复》及证监发字[1998]212号文件《关于大唐电信科技股份有限公司（筹）A股发行方案的批复》，股份公司于1998年8月7日首次向社会公众发行了人民币普通股10,000万股（其中内部职工股1,000万股），所发行股票于1998年10月21日在上海证券交易所挂牌交易。所属行业为通信设备制造业。

股份公司1998年9月21日在北京市工商行政管理局注册登记成立，募集资金到位后的公司总股本为31,300万股，其中流通股占31.95%。

根据股份公司1999年度股东大会决议，并经中国证券监督管理委员会证监公司字[2000]第46号文批准，股份公司以1999年末股本31,300万股为基数，每10股配售3股，按照10:3的比例向全体股东配售股份，由于国有法人股股东及法人股股东部分放弃配股，本次配股实际配售3,208.64万股。

根据股份公司2000年9月召开的2000年度第一次临时股东大会决议，股份公司以2000年6月30日总股本31,300万股为基数，按照每10股转增3股的比例向全体股东实施资本公积转增股本；按2000年实施10配3股后总股本34,508.64万股计，每10股转增2.721股，本次共转增股本9,390万股。本次资本公积转增股本后，公司总股本增至43,898.64万股，其中流通股占37.67%。

2006年4月17日公司股权分置改革相关股东大会决议通过：公司非流通股股东为使其持有的本公司非流通股获得流通权而向本公司流通股股东支付的对价为：流通股股东每持有10股将获得3.4股的股份对价。实施上述送股对价后，公司股份总数不变，股份结构发生相应变化。股权分置改革后，公司总股本43,898.64万股，其中无限售条件的股份占50.48%。

根据中国证券监督管理委员会证监许可[2012]1293 号文的批复，公司于 2012 年 11 月 1 日发行股份 302,720,913 股，其中向电信科学技术研究院发行 10,072,394 股股份、向大唐电信科技产业控股有限公司发行 148,118,845 股股份、向上海利核投资管理股份有限公司发行 15,596,594 股股份、向上海物联网创业投资基金合伙企业发行 7,554,295 股股份、向上海上创信德鸿能创业投资合伙企业发行 5,036,197 股股份、向北京银汉兴业创业投资中心发行 3,786,908 股股份、向海南信息产业创业投资基金发行 3,786,908 股股份、向熊碧辉发行 16,884,386 股股份、向顾新惠发行 16,884,386 股股份购买相关资产，向电信科学技术研究院发行 75,000,000 股股份募集本次发行股份购买资产的配套资金。本次发行股份完成登记后，公司总股本增至 741,707,313 股。

2013 年 11 月 1 日，非公开发行限售股上市流通数量 13,531,004 股。

截至 2013 年 12 月 31 日，公司股份总数为 741,707,313 股，其中无限售条件股份为 450,863,667 股，占股份总数的 60.79%。

法定代表人：曹斌

公司经营范围：

制造电子及通信设备、移动电话机、仪器仪表、文化办公设备；生产、销售安全防范产品及安全防范工程设计施工（仅限成都分公司经营）；第二类增值电信业务中的信息服务业务（不含固定网电话信息服务和互联网信息服务）。

制造电子计算机软硬件及外部设备；技术开发、技术转让、技术咨询、技术服务；计算机系统集；销售电子及通信设备、移动电话机、仪器仪表、文化办公设备、计算机软硬件及外部设备、光电缆、微电子器件、机械设备、电气设备、空调设备、通信基站机房节能设备、专业作业车辆；通信及信息系统工程设计；信息服务；技术进出口、货物进出口、代理进出口。

公司注册地址：北京市海淀区永嘉北路 6 号。

四、 公司主要会计政策、会计估计和前期差错：

(一) 财务报表的编制基础：

公司以持续经营假设为基础，根据实际发生的交易和事项，按照财政部于 2006 年 2 月 15 日颁布的《企业会计准则--基本准则》和 38 项具体会计准则、其后颁布的企业会计准则应用指南、企业会计准则解释及其他相关规定(以下合称"企业会计准则")、以及中国证券监督管理委员会《公开发行证券的公司信息披露编报规则第 15 号--财务报告的一般规定》(2010 年修订)的披露规定编制财务报表。

(二) 遵循企业会计准则的声明：

公司所编制的财务报表符合企业会计准则的要求，真实、完整地反映了报告期公司的财务状况、经营成果、现金流量等有关信息。

(三) 会计期间：

自公历 1 月 1 日至 12 月 31 日止为一个会计年度。

(四) 记账本位币：

采用人民币为记账本位币。

(五) 同一控制下和非同一控制下企业合并的会计处理方法

1、同一控制下企业合并

本公司在企业合并中取得的资产和负债，按照合并日在被合并方的账面价值计量。被合并各方采用的会计政策与本公司不一致的，本公司在合并日按照本公司会计政策进行调整，在此基础上按照调整后的账面价值确认。

在合并中取得的净资产账面价值与支付的合并对价账面价值（或发行股份面值总额）的差额，调整资本公积中的股本溢价，资本公积中的股本溢价不足冲减的，调整留存收益。

本公司为进行企业合并而发生的各项直接相关费用，包括为进行企业合并而支付的审计费用、评估费用、法律服务费等，于发生时计入当期损益。

企业合并中发行权益性证券发生的手续费、佣金等，抵减权益性证券溢价收入，溢价收入不足冲减的，冲减留存收益。

2、非同一控制下的企业合并

本公司在购买日对作为企业合并对价付出的资产、发生或承担的负债按照公允价值计量。公允价值与其账面价值的差额，计入当期损益。

本公司在购买日对合并成本进行分配，确认所取得的被购买方各项可辨认资产、负债及或有负债的公允价值。

本公司对合并成本大于合并中取得的被购买方可辨认净资产公允价值份额的差额，确认为商誉；合并成本小于合并中取得的被购买方可辨认净资产公允价值份额的差额，经复核后，计入当期损益。

企业合并中取得的被购买方除无形资产外的其他各项资产（不仅限于被购买方原已确认的资产），其所带来的经济利益很可能流入本公司且公允价值能够可靠计量的，单独确认并按公允价值计量；公允价值能够可靠计量的无形资产，单独确认为无形资产并按公允价值计量；取得的被购买方除或有负债以外的其他各项负债，履行有关义务很可能导致经济利益流出本公司且公允价值能够可靠计量的，单独确认并按照公允价值计量；取得的被购买方或有负债，其公允价值能可靠计量的，单独确认为负债并按照公允价值计量。

本公司在企业合并中取得的被购买方的可抵扣暂时性差异，在购买日不符合递延所得税资产确认条件的，不予以确认。购买日后 12 个月内，如取得新的或进一步的信息表明购买日的相关情况已经存在，预期被购买方在购买日可抵扣暂时性差异带来的经济利益能够实现的，确认

相关的递延所得税资产，同时减少商誉，商誉不足冲减的，差额部分确认为当期损益；除上述情况以外，确认与企业合并相关的递延所得税资产，计入当期损益。

非同一控制下企业合并，购买方为企业合并发生的审计、法律服务、评估咨询等中介费用以及其他相关管理费用，应当于发生时计入当期损益；购买方作为合并对价发行的权益性证券或债务性证券的交易费用，应当计入权益性证券或债务性证券的初始确认金额。

(六) 合并财务报表的编制方法：

1、合并范围

本公司合并财务报表的合并范围以控制为基础确定，所有子公司均纳入合并财务报表。

2、合并程序

所有纳入合并财务报表合并范围的子公司所采用的会计政策、会计期间与本公司一致，如子公司采用的会计政策、会计期间与本公司不一致的，在编制合并财务报表时，按本公司的会计政策、会计期间进行必要的调整。对于非同一控制下企业合并取得的子公司，以购买日可辨认净资产公允价值为基础对其财务报表进行调整。合并财务报表以本公司及子公司的财务报表为基础，根据其他有关资料，按照权益法调整对子公司的长期股权投资后，由本公司编制。

合并财务报表时抵销本公司与各子公司、各子公司相互之间发生的内部交易对合并资产负债表、合并利润表、合并现金流量表、合并所有者权益变动表的影响。

子公司少数股东应占的权益和损益分别在合并资产负债表中所有者权益项目下和合并利润表中净利润项目下单独列示。子公司少数股东分担的当期亏损超过了少数股东在该子公司期初所有者权益中所享有份额而形成的余额，冲减少数股东权益。

(1) 增加子公司

在报告期内，若因同一控制下企业合并增加子公司的，则调整合并资产负债表的期初数；将子公司合并当期期初至报告期末的收入、费用、利润纳入合并利润表；将子公司合并当期期初至报告期末的现金流量纳入合并现金流量表，同时对比较报表的相关项目进行调整，视同合并后的报告主体在以前期间一直存在。

在报告期内，若因非同一控制下企业合并增加子公司的，则不调整合并资产负债表期初数；将子公司自购买日至报告期末的收入、费用、利润纳入合并利润表；该子公司自购买日至报告期末的现金流量纳入合并现金流量表。通过多次交易分步实现非同一控制下企业合并时，对于购买日之前持有的被购买方的股权，本公司按照该股权在购买日的公允价值进行重新计量，公允价值与其账面价值的差额计入当期投资收益。购买日之前持有的被购买方的股权涉及其他综合收益的，与其相关的其他综合收益转为购买日所属当期投资收益。

(2) 处置子公司

①一般处理方法

在报告期内，本公司处置子公司，则该子公司期初至处置日的收入、费用、利润纳入合并利润表；该子公司期初至处置日的现金流量纳入合并现金流量表。因处置部分股权投资或其他原因丧失了对原有子公司控制权时，对于处置后的剩余股权投资，本公司按照其在丧失控制权日的公允价值进行重新计量。处置股权取得的对价与剩余股权公允价值之和，减去按原持股比例计算应享有原有子公司自购买日开始持续计算的净资产的份额之间的差额，计入丧失控制权当期的投资收益。与原有子公司股权投资相关的其他综合收益，在丧失控制权时转为当期投资收益。

②分步处置子公司

通过多次交易分步处置对子公司股权投资直至丧失控制权的，处置对子公司股权投资的各项交易的条款、条件以及经济影响符合以下一种或多种情况，通常表明应将多次交易事项作为一揽子交易进行会计处理：

- i. 这些交易是同时或者在考虑了彼此影响的情况下订立的；
- ii. 这些交易整体才能达成一项完整的商业结果；
- iii. 一项交易的发生取决于其他至少一项交易的发生；
- iv. 一项交易单独看是不经济的，但是和其他交易一并考虑时是经济的。

处置对子公司股权投资直至丧失控制权的各项交易属于一揽子交易的，本公司将各项交易作为一项处置子公司并丧失控制权的交易进行会计处理；但是，在丧失控制权之前每一次处置价款与处置投资对应的享有该子公司净资产份额的差额，在合并财务报表中确认为其他综合收益，在丧失控制权时一并转入丧失控制权当期的损益。

处置对子公司股权投资直至丧失控制权的各项交易不属于一揽子交易的，在丧失控制权之前，按附注二（六）2、（4）"不丧失控制权的情况下部分处置对子公司的股权投资"进行会计处理；在丧失控制权时，按处置子公司附注二（六）2、（2）①"一般处理方法"进行会计处理。

（3）购买子公司少数股权

本公司因购买少数股权新取得的长期股权投资与按照新增持股比例计算应享有子公司自购买日（或合并日）开始持续计算的可辨认净资产份额之间的差额，调整合并资产负债表中的资本公积中的股本溢价，资本公积中的股本溢价不足冲减的，调整留存收益。

（4）不丧失控制权的情况下部分处置对子公司的股权投资

在不丧失控制权的情况下因部分处置对子公司的股权投资而取得的处置价款与处置长期股权投资相对应享有子公司净资产份额的差额，调整合并资产负债表中的资本公积中的股本溢价，资本公积中的股本溢价不足冲减的，调整留存收益。

(七) 现金及现金等价物的确定标准:

在编制现金流量表时, 将本公司库存现金以及可以随时用于支付的存款确认为现金。将同时具备期限短(从购买日起三个月内到期)、流动性强、易于转换为已知现金、价值变动风险很小四个条件的投资, 确定为现金等价物。

(八) 外币业务和外币报表折算:**1、外币业务**

外币业务采用交易发生日的即期汇率作为折算汇率将外币金额折合成人民币记账。

外币货币性项目余额按资产负债表日即期汇率折算, 由此产生的汇兑差额, 除属于与购建符合资本化条件的资产相关的外币专门借款产生的汇兑差额按照借款费用资本化的原则处理外, 均计入当期损益。以历史成本计量的外币非货币性项目, 仍采用交易发生日的即期汇率折算, 不改变其记账本位币金额。以公允价值计量的外币非货币性项目, 采用公允价值确定日的即期汇率折算, 由此产生的汇兑差额计入当期损益或资本公积。

2、外币财务报表的折算

资产负债表中的资产和负债项目, 采用资产负债表日的即期汇率折算; 所有者权益项目除"未分配利润"项目外, 其他项目采用发生时的即期汇率折算。利润表中的收入和费用项目, 采用交易发生日的即期汇率折算。按照上述折算产生的外币财务报表折算差额, 在资产负债表所有者权益项目下单独列示。

处置境外经营时, 将资产负债表中所有者权益项目下列示的、与该境外经营相关的外币财务报表折算差额, 自所有者权益项目转入处置当期损益; 部分处置境外经营的, 按处置的比例计算处置部分的外币财务报表折算差额, 转入处置当期损益。

(九) 金融工具:

金融工具包括金融资产、金融负债和权益工具。

1、金融工具的分类

管理层按照取得持有金融资产和承担金融负债的目的, 将其划分为: 以公允价值计量且其变动计入当期损益的金融资产或金融负债, 包括交易性金融资产或金融负债和直接指定为以公允价值计量且其变动计入当期损益的金融资产或金融负债; 持有至到期投资; 应收款项; 可供出售金融资产; 其他金融负债等。

2、金融工具的确认依据和计量方法

(1) 以公允价值计量且其变动计入当期损益的金融资产(金融负债)

取得时以公允价值(扣除已宣告但尚未发放的现金股利或已到付息期但尚未领取的债券利

息)作为初始确认金额,相关的交易费用计入当期损益。

持有期间将取得的利息或现金股利确认为投资收益,期末将公允价值变动计入当期损益。

处置时,其公允价值与初始入账金额之间的差额确认为投资收益,同时调整公允价值变动损益。

(2) 持有至到期投资

取得时按公允价值(扣除已到付息期但尚未领取的债券利息)和相关交易费用之和作为初始确认金额。

持有期间按照摊余成本和实际利率计算确认利息收入,计入投资收益。实际利率在取得时确定,在该预期存续期间或适用的更短期间内保持不变。

处置时,将所取得价款与该投资账面价值之间的差额计入投资收益。

(3) 应收款项

公司对外销售商品或提供劳务形成的应收债权,以及公司持有的其他企业的不包括在活跃市场上有报价的债务工具的债权,包括应收账款、其他应收款等,以向购货方应收的合同或协议价款作为初始确认金额;具有融资性质的,按其现值进行初始确认。

收回或处置时,将取得的价款与该应收款项账面价值之间的差额计入当期损益。

(4) 可供出售金融资产

取得时按公允价值(扣除已宣告但尚未发放的现金股利或已到付息期但尚未领取的债券利息)和相关交易费用之和作为初始确认金额。

持有期间将取得的利息或现金股利确认为投资收益。期末以公允价值计量且将公允价值变动计入资本公积(其他资本公积)。

处置时,将取得的价款与该金融资产账面价值之间的差额,计入投资损益;同时,将原直接计入所有者权益的公允价值变动累计额对应处置部分的金额转出,计入投资损益。

(5) 其他金融负债

按其公允价值和相关交易费用之和作为初始确认金额。采用摊余成本进行后续计量。

3、金融资产转移的确认依据和计量方法

公司发生金融资产转移时,如已将金融资产所有权上几乎所有的风险和报酬转移给转入方,则终止确认该金融资产;如保留了金融资产所有权上几乎所有的风险和报酬的,则不终止确认该金融资产。

在判断金融资产转移是否满足上述金融资产终止确认条件时,采用实质重于形式的原则。公司将金融资产转移区分为金融资产整体转移和部分转移。金融资产整体转移满足终止确认条件的,将下列两项金额的差额计入当期损益:

(1) 所转移金融资产的账面价值；

(2) 因转移而收到的对价，与原直接计入所有者权益的公允价值变动累计额（涉及转移的金融资产为可供出售金融资产的情形）之和。

金融资产部分转移满足终止确认条件的，将所转移金融资产整体的账面价值，在终止确认部分和未终止确认部分之间，按照各自的相对公允价值进行分摊，并将下列两项金额的差额计入当期损益：

(1) 终止确认部分的账面价值；

(2) 终止确认部分的对价，与原直接计入所有者权益的公允价值变动累计额中对应终止确认部分的金额（涉及转移的金融资产为可供出售金融资产的情形）之和。

金融资产转移不满足终止确认条件的，继续确认该金融资产，所收到的对价确认为一项金融负债。

4、金融负债终止确认条件

金融负债的现时义务全部或部分已经解除的，则终止确认该金融负债或其一部分；本公司若与债权人签定协议，以承担新金融负债方式替换现存金融负债，且新金融负债与现存金融负债的合同条款实质上不同的，则终止确认现存金融负债，并同时确认新金融负债。

对现存金融负债全部或部分合同条款作出实质性修改的，则终止确认现存金融负债或其一部分，同时将修改条款后的金融负债确认为一项新金融负债。

金融负债全部或部分终止确认时，终止确认的金融负债账面价值与支付对价（包括转出的非现金资产或承担的新金融负债）之间的差额，计入当期损益。

本公司若回购部分金融负债的，在回购日按照继续确认部分与终止确认部分的相对公允价值，将该金融负债整体的账面价值进行分配。分配给终止确认部分的账面价值与支付的对价（包括转出的非现金资产或承担的新金融负债）之间的差额，计入当期损益。

5、金融资产和金融负债公允价值的确定方法

本公司采用公允价值计量的金融资产和金融负债全部直接参考活跃市场中的报价。

6、金融资产（不含应收款项）减值准备计提

除以公允价值计量且其变动计入当期损益的金融资产外，本公司于资产负债表日对金融资产的账面价值进行检查，如果有客观证据表明某项金融资产发生减值的，计提减值准备。

(1) 可供出售金融资产的减值准备：

期末如果可供出售金融资产的公允价值发生严重下降，或在综合考虑各种相关因素后，预期这种下降趋势属于非暂时性的，就认定其已发生减值，将原直接计入所有者权益的公允价值

下降形成的累计损失一并转出，确认减值损失。

对于已确认减值损失的可供出售债务工具，在随后的会计期间公允价值已上升且客观上与确认原减值损失确认后发生的事项有关的，原确认的减值损失予以转回，计入当期损益。

可供出售权益工具投资发生的减值损失，不得通过损益转回。

本公司在资产负债日对除以公允价值计量且变动计入当期损益的金融资产以外的金融资产的账面价值进行减值检查，当客观证据表明金融资产发生减值，则应当对该金融资产进行减值测试，以根据测试结果计提减值准备。

本公司对单项金额重大的金融资产单独进行减值测试；对单项金额不重大的金融资产，单独进行减值测试或包括在具有类似信用风险特征的金融资产组合中进行减值测试。单独测试未发生减值的金融资产(包括单项金额重大和不重大的金融资产)，包括在具有类似信用风险特征的金融资产组合中再进行减值测试。已单项确认减值损失的金融资产，不包括在具有类似信用风险特征的金融资产组合中进行减值测试。

(2) 持有至到期投资的减值准备：

持有至到期投资减值损失的计量比照应收款项减值损失计量方法处理。

(十) 应收款项：

1、 单项金额重大并单项计提坏账准备的应收款项：

单项金额重大的判断依据或金额标准	应收账款余额前五名或单项占应收账款余额的10%以上的款项之和
单项金额重大并单项计提坏账准备的计提方法	对于单项金额重大的应收款项，单独进行减值测试。有客观证据表明其发生了减值，根据其未来现金流量现值低于其账面价值的差额，计提坏账准备。

2、 按组合计提坏账准备应收款项：

确定组合的依据：	
组合名称	依据
组合 1	单项金额重大但组合风险较小
组合 2	单项金额虽不重大但组合风险较小
组合 3	组合风险较大
按组合计提坏账准备的计提方法：	
组合名称	计提方法
组合 1	账龄分析法
组合 2	账龄分析法
组合 3	账龄分析法

组合中，采用账龄分析法计提坏账准备的：

账龄	应收账款计提比例说明	其他应收款计提比例说明
1 年以内（含 1 年）	0.50%	0.50%

1—2 年	2.00%	2.00%
2—3 年	5.00%	5.00%
3-4 年	30.00%	30.00%
4-5 年	50.00%	50.00%
5 年以上	100.00%	100.00%

3、 单项金额虽不重大但单项计提坏账准备的应收账款：

单项计提坏账准备的理由	有客观证据表明可能发生了减值，如债务人出现撤销、破产或死亡，以其破产财产或遗产清偿后，仍不能收回、现金流量严重不足等情况的。
坏账准备的计提方法	对有客观证据表明可能发生了减值的应收款项，将其从相关组合中分离出来，单独进行减值测试，确认减值损失。

(十一)存货：

1、 存货的分类

存货分类为：在途物资、原材料、周转材料、委托加工物资、在产品、自制半成品、产成品（库存商品）、包装物、低值易耗品等。

2、 发出存货的计价方法

本公司控股子公司西安大唐电信有限公司、大唐微电子技术有限公司和联芯科技有限公司的原材料、产成品核算采用"计划成本法"，实际成本与计划成本的差异在"材料成本差异"账户核算。本公司和其他子公司原材料采用"实际成本法"核算，产成品发出采用加权平均法核算。

3、 存货可变现净值的确定依据及存货跌价准备的计提方法

期末对存货进行全面清查后，按存货的成本与可变现净值孰低提取或调整存货跌价准备。

产成品、库存商品和用于出售的材料等直接用于出售的商品存货，在正常生产经营过程中，以该存货的估计售价减去估计的销售费用和相关税费后的金额，确定其可变现净值；需要经过加工的材料存货，在正常生产经营过程中，以所生产的产成品的估计售价减去至完工时估计将要发生的成本、估计的销售费用和相关税费后的金额，确定其可变现净值；为执行销售合同或者劳务合同而持有的存货，其可变现净值以合同价格为基础计算，若持有存货的数量多于销售合同订购数量的，超出部分的存货的可变现净值以一般销售价格为基础计算。

期末按照单个存货项目计提存货跌价准备；但对于数量繁多、单价较低的存货，按照存货类别计提存货跌价准备；与在同一地区生产和销售的产品系列相关、具有相同或类似最终用途或目的，且难以与其他项目分开计量的存货，则合并计提存货跌价准备。

以前减记存货价值的影响因素已经消失的，减记的金额予以恢复，并在原已计提的存货跌价准备金额内转回，转回的金额计入当期损益。

除有明确证据表明资产负债表日市场价格异常外，存货项目的可变现净值以资产负债表日市场价格为基础确定。

资产负债表日市场价格异常的判断依据为：

本期末存货项目的可变现净值以资产负债表日市场价格为基础确定。

4、存货的盘存制度

本公司采用永续盘存制。

5、低值易耗品和包装物的摊销方法

包装物、低值易耗品采用五五摊销法摊销，其中联芯科技有限公司低值易耗品采用一次转销法摊销。

(十二)长期股权投资：

1、投资成本确定

(1) 企业合并形成的长期股权投资

同一控制下的企业合并：公司以支付现金、转让非现金资产或承担债务方式以及以发行权益性证券作为合并对价的，在合并日按照取得被合并方所有者权益账面价值的份额作为长期股权投资的初始投资成本。长期股权投资初始投资成本与支付合并对价之间的差额，调整资本公积中的股本溢价；资本公积中的股本溢价不足冲减的，调整留存收益。合并发生的各项直接相关费用，包括为进行合并而支付的审计费用、评估费用、法律服务费用等，于发生时计入当期损益。

非同一控制下的企业合并：公司按照购买日确定的合并成本作为长期股权投资的初始投资成本。合并成本为购买日购买方为取得对被购买方的控制权而付出的资产、发生或承担的负债以及发行的权益性证券的公允价值。购买方为企业合并而发生的审计、法律服务、评估咨询等中介费用以及其他相关管理费用于发生时计入当期损益；购买方作为合并对价发行的权益性证券或债务性证券的交易费用，计入权益性证券或债务性证券的初始确认金额。通过多次交易分步实现的非同一控制下企业合并，以购买日之前所持被购买方的股权投资的账面价值与购买日新增投资成本之和，作为该项投资的初始投资成本。本公司将合并协议约定的或有对价作为企业合并转移对价的一部分，按照其在购买日的公允价值计入企业合并成本。

(2) 其他方式取得的长期股权投资

以支付现金方式取得的长期股权投资，按照实际支付的购买价款作为初始投资成本。

以发行权益性证券取得的长期股权投资，按照发行权益性证券的公允价值作为初始投资成

本。

投资者投入的长期股权投资，按照投资合同或协议约定的价值（扣除已宣告但尚未发放的现金股利或利润）作为初始投资成本，但合同或协议约定价值不公允的除外。

在非货币性资产交换具备商业实质和换入资产或换出资产的公允价值能够可靠计量的前提下，非货币性资产交换换入的长期股权投资以换出资产的公允价值为基础确定其初始投资成本，除非有确凿证据表明换入资产的公允价值更加可靠；不满足上述前提的非货币性资产交换，以换出资产的账面价值和应支付的相关税费作为换入长期股权投资的初始投资成本。

通过债务重组取得的长期股权投资，其初始投资成本按照公允价值为基础确定。

2、 后续计量及损益确认方法

（1）后续计量

公司对子公司的长期股权投资，采用成本法核算，编制合并财务报表时按照权益法进行调整。

对被投资单位不具有共同控制或重大影响，并且在活跃市场中没有报价、公允价值不能可靠计量的长期股权投资，采用成本法核算。

对被投资单位具有共同控制或重大影响的长期股权投资，采用权益法核算。初始投资成本大于投资时应享有被投资单位可辨认净资产公允价值份额的差额，不调整长期股权投资的初始投资成本；初始投资成本小于投资时应享有被投资单位可辨认净资产公允价值份额的差额，计入当期损益。

被投资单位除净损益以外所有者权益其他变动的处理：对于被投资单位除净损益以外所有者权益的其他变动，在持股比例不变的情况下，公司按照持股比例计算应享有或承担的部分，调整长期股权投资的账面价值，同时增加或减少资本公积（其他资本公积）。

（2）损益确认

成本法下，除取得投资时实际支付的价款或对价中包含的已宣告但尚未发放的现金股利或利润外，公司按照享有被投资单位宣告发放的现金股利或利润确认投资收益。

权益法下，在被投资单位账面净利润的基础上考虑：被投资单位与本公司采用的会计政策及会计期间不一致，按本公司的会计政策及会计期间对被投资单位财务报表进行调整；以取得投资时被投资单位固定资产、无形资产的公允价值为基础计提的折旧额或摊销额以及有关资产减值准备金额等对被投资单位净利润的影响；对本公司与联营企业及合营企业之间发生的未实现内部交易予以抵销等事项的适当调整后，确认应享有或应负担被投资单位的净利润或净亏损。

在公司确认应分担被投资单位发生的亏损时，按照以下顺序进行处理：首先，冲减长期股权投资的账面价值。其次，长期股权投资的账面价值不足以冲减的，以其他实质上构成对被投资单位净投资的长期权益账面价值为限继续确认投资损失，冲减长期应收项目等的账面价值。

最后，经过上述处理，按照投资合同或协议约定企业仍承担额外义务的，按预计承担的义务确认预计负债，计入当期投资损失。被投资单位以后期间实现盈利的，公司在扣除未确认的亏损分担额后，按与上述相反的顺序处理，减记已确认预计负债的账面余额、恢复其他实质上构成对被投资单位净投资的长期权益及长期股权投资的账面价值，同时确认投资收益。

在持有投资期间，被投资单位能够提供合并财务报表的，应当以合并财务报表中的净利润和其他权益变动为基础进行核算。

（3）长期股权投资的处置

处置长期股权投资，其账面价值与实际取得价款的差额，计入当期损益。采用权益法核算的长期股权投资，因被投资单位除净损益以外所有者权益的其他变动而计入所有者权益的，处置该项投资时将原计入所有者权益的部分按相应比例转入当期损益。

因处置部分股权投资或其他原因丧失了对原有子公司控制权的，对于剩余股权，按其账面价值确认为长期股权投资或其他相关金融资产。处置后的剩余股权能够对原有子公司实施共同控制或重大影响的，首先按处置或收回投资的比例结转应终止确认的长期股权投资成本。在此基础上，比较剩余的长期股权投资成本与按照剩余持股比例计算原投资时应享有被投资单位可辨认净资产公允价值的份额，属于投资作价中体现的商誉部分，不调整长期股权投资的账面价值；属于投资成本小于原投资时应享有被投资单位可辨认净资产公允价值份额的，在调整长期股权投资成本的同时调整留存收益。对于原取得投资后至因处置投资导致转变为权益法核算之间被投资单位实现净损益中应享有的份额，一方面调整长期股权投资的账面价值，同时对于原取得投资时至处置投资当期期初被投资单位实现的净损益（扣除已发放及已宣告发放的现金股利和利润）中应享有的份额，调整留存收益，对于处置投资当期期初至处置投资之日被投资单位实现的净损益中享有的份额，调整当期损益；其他原因导致被投资单位所有者权益变动中应享有的份额，在调整长期股权投资账面价值的同时，计入资本公积（其他资本公积）。

3、确定对被投资单位具有共同控制、重大影响的依据

共同控制，是指按照合同约定对某项经济活动所共有的控制，仅在与该项经济活动相关的重要财务和经营决策需要分享控制权的投资方一致同意时存在。投资企业与其他方对被投资单位实施共同控制的，被投资单位为其合营企业。

重大影响，是指对一个企业的财务和经营决策有参与决策的权力，但并不能够控制或者与其他方一起共同控制这些政策的制定。投资企业能够对被投资单位施加重大影响的，被投资单位为其联营企业。

4、减值测试方法及减值准备计提方法

重大影响以下的、在活跃市场中没有报价、公允价值不能可靠计量的长期股权投资，其减值损失是根据其账面价值与按类似金融资产当时市场收益率对未来现金流量折现确定的现值之

间的差额进行确定。

除因企业合并形成的商誉以外的存在减值迹象的其他长期股权投资，如果可收回金额的计量结果表明，该长期股权投资的可收回金额低于其账面价值的，将差额确认为减值损失。

长期股权投资减值损失一经确认，不再转回。

(十三)投资性房地产：

投资性房地产是指为赚取租金或资本增值，或两者兼有而持有的房地产，包括已出租的土地使用权、持有并准备增值后转让的土地使用权、已出租的建筑物（含自行建造或开发活动完成后用于出租的建筑物以及正在建造或开发过程中将来用于出租的建筑物）。

公司对现有投资性房地产采用成本模式计量。对按照成本模式计量的投资性房地产—出租用建筑物采用与本公司固定资产相同的折旧政策，出租用土地使用权按与无形资产相同的摊销政策执行。

公司对存在减值迹象的，估计其可收回金额，可收回金额低于其账面价值的，确认相应的减值损失。

投资性房地产减值损失一经确认，不再转回。

(十四) 固定资产：

1、 固定资产确认条件、计价和折旧方法：

固定资产是指为生产商品、提供劳务、出租或经营管理而持有的，使用年限超过一年，单位价值较高的有形资产。固定资产在同时满足下列条件时予以确认：

- (1) 与该固定资产有关的经济利益很可能流入企业；
- (2) 该固定资产的成本能够可靠地计量。

2、 各类固定资产的折旧方法：

固定资产折旧采用年限平均法分类计提，根据固定资产类别、预计使用寿命和预计净残值率确定折旧率。如固定资产各组成部分的使用寿命不同或者以不同方式为企业提供经济利益，则选择不同折旧率或折旧方法，分别计提折旧。

融资租赁方式租入的固定资产，能合理确定租赁期届满时将会取得租赁资产所有权的，在租赁资产尚可使用年限内计提折旧；无法合理确定租赁期届满时能够取得租赁资产所有权的，在租赁期与租赁资产尚可使用年限两者中较短的期间内计提折旧。

类别	折旧年限（年）	残值率（%）	年折旧率（%）
房屋及建筑物	20-45	4%、5%、10%	2.11%-4.80%
通用设备	5-20	4%、10%	4.50%-19.20%
运输设备	8-10	4%	9.60%-12.00%
专用设备	5-10	4%	9.60%-19.20%

仪器仪表	8	4%	12.00%
其他设备	5-10	4%、10%	9.00%-19.20%

3、固定资产的减值测试方法、减值准备计提方法

公司在每期末判断固定资产是否存在可能发生减值的迹象。

固定资产存在减值迹象的，估计其可收回金额。可收回金额根据固定资产的公允价值减去处置费用后的净额与固定资产预计未来现金流量的现值两者之间较高者确定。

当固定资产的可收回金额低于其账面价值的，将固定资产的账面价值减记至可收回金额，减记的金额确认为固定资产减值损失，计入当期损益，同时计提相应的固定资产减值准备。

固定资产减值损失确认后，减值固定资产的折旧在未来期间作相应调整，以使该固定资产在剩余使用寿命内，系统地分摊调整后的固定资产账面价值（扣除预计净残值）。

固定资产的减值损失一经确认，在以后会计期间不再转回。

有迹象表明一项固定资产可能发生减值的，企业以单项固定资产为基础估计其可收回金额。企业难以对单项固定资产的可收回金额进行估计的，以该固定资产所属的资产组为基础确定资产组的可收回金额。

4、融资租入固定资产的认定依据、计价方法

公司与租赁方所签订的租赁协议条款中规定了下列条件之一的，确认为融资租入资产：

- (1) 租赁期满后租赁资产的所有权归属于本公司；
- (2) 公司具有购买资产的选择权，购买价款远低于行使选择权时该资产的公允价值；
- (3) 租赁期占所租赁资产使用寿命的大部分；
- (4) 租赁开始日的最低租赁付款额现值，与该资产的公允价值不存在较大的差异。

公司在承租开始日，将租赁资产公允价值与最低租赁付款额现值两者中较低者作为租入资产的入账价值，将最低租赁付款额作为长期应付款的入账价值，其差额作为未确认的融资费。

(十五)在建工程：

1、在建工程的类别

本公司在建工程分为自营方式建造和出包方式建造两种。

2、在建工程结转为固定资产的标准和时点

本公司在建工程在工程完工达到预定可使用状态时，结转固定资产。预定可使用状态的判断标准，应符合下列情况之一：

- (1) 固定资产的实体建造（包括安装）工作已经全部完成或实质上已经全部完成；
- (2) 已经试生产或试运行，并且其结果表明资产能够正常运行或能够稳定地生产出合格产品，或者试运行结果表明其能够正常运转或营业；
- (3) 该项建造的固定资产上的支出金额很少或者几乎不再发生；

(4)所购建的固定资产已经达到设计或合同要求，或与设计或合同要求基本相符。

3、在建工程的减值测试方法、减值准备计提方法

公司在每期末判断在建工程是否存在可能发生减值的迹象。

在建工程存在减值迹象的，估计其可收回金额。有迹象表明一项在建工程可能发生减值的，企业以单项在建工程为基础估计其可收回金额。企业难以对单项在建工程的可收回金额进行估计的，以该在建工程所属的资产组为基础确定资产组的可收回金额。

可收回金额根据在建工程的公允价值减去处置费用后的净额与在建工程预计未来现金流量的现值两者之间较高者确定。

当在建工程的可收回金额低于其账面价值的，将在建工程的账面价值减记至可收回金额，减记的金额确认为在建工程减值损失，计入当期损益，同时计提相应的在建工程减值准备。

在建工程的减值损失一经确认，在以后会计期间不再转回。

(十六)借款费用：

1、借款费用资本化的确认原则

借款费用，包括借款利息、折价或者溢价的摊销、辅助费用以及因外币借款而发生的汇兑差额等。

公司发生的借款费用，可直接归属于符合资本化条件的资产的购建或者生产的，予以资本化，计入相关资产成本；其他借款费用，在发生时根据其发生额确认为费用，计入当期损益。

符合资本化条件的资产，是指需要经过相当长时间的购建或者生产活动才能达到预定可使用或者可销售状态的固定资产、投资性房地产和存货等资产。

借款费用同时满足下列条件时开始资本化：

(1) 资产支出已经发生，资产支出包括为购建或者生产符合资本化条件的资产而以支付现金、转移非现金资产或者承担带息债务形式发生的支出；

(2) 借款费用已经发生；

(3) 为使资产达到预定可使用或者可销售状态所必要的购建或者生产活动已经开始。

2、借款费用资本化期间

资本化期间，指从借款费用开始资本化时点到停止资本化时点的期间，借款费用暂停资本化的期间不包括在内。

当购建或者生产符合资本化条件的资产达到预定可使用或者可销售状态时，借款费用停止资本化。

当购建或者生产符合资本化条件的资产中部分项目分别完工且可单独使用时，该部分资产借款费用停止资本化。

购建或者生产的资产各部分分别完工，但必须等到整体完工后才可使用或可对外销售的，

在该资产整体完工时停止借款费用资本化。

3、暂停资本化期间

符合资本化条件的资产在购建或生产过程中发生的非正常中断、且中断时间连续超过 3 个月的，则借款费用暂停资本化；该项中断如是所购建或生产的符合资本化条件的资产达到预定可使用状态或者可销售状态必要的程序，则借款费用继续资本化。在中断期间发生的借款费用确认为当期损益，直至资产的购建或者生产活动重新开始后借款费用继续资本化。

4、借款费用资本化金额的计算方法

对于为购建或者生产符合资本化条件的资产而借入的专门借款，以专门借款当期实际发生的借款费用，减去尚未动用的借款资金存入银行取得的利息收入或进行暂时性投资取得的投资收益后的金额，来确定借款费用的资本化金额。

对于为购建或者生产符合资本化条件的资产而占用的一般借款，根据累计资产支出超过专门借款部分的资产支出加权平均数乘以所占用一般借款的资本化率，计算确定一般借款应予资本化的利息金额。资本化率根据一般借款加权平均利率计算确定。

借款存在折价或者溢价的，按照实际利率法确定每一会计期间应摊销的折价或者溢价金额，调整每期利息金额。

(十七)无形资产：

1、无形资产的计价方法

(1) 公司取得无形资产时按成本进行初始计量；

外购无形资产的成本，包括购买价款、相关税费以及直接归属于使该项资产达到预定用途所发生的其他支出。购买无形资产的价款超过正常信用条件延期支付，实质上具有融资性质的，无形资产的成本以购买价款的现值为基础确定。

债务重组取得债务人用以抵债的无形资产，以该无形资产的公允价值为基础确定其入账价值，并将重组债务的账面价值与该用以抵债的无形资产公允价值之间的差额，计入当期损益；

在非货币性资产交换具备商业实质且换入资产或换出资产的公允价值能够可靠计量的前提下，非货币性资产交换换入的无形资产以换出资产的公允价值为基础确定其入账价值，除非有确凿证据表明换入资产的公允价值更加可靠；不满足上述前提的非货币性资产交换，以换出资产的账面价值和应支付的相关税费作为换入无形资产的成本，不确认损益。

以同一控制下的企业吸收合并方式取得的无形资产按被合并方的账面价值确定其入账价值；以非同一控制下的企业吸收合并方式取得的无形资产按公允价值确定其入账价值。

内部自行开发的无形资产，其成本包括：开发该无形资产时耗用的材料、劳务成本、注册费、在开发过程中使用的其他专利权和特许权的摊销以及满足资本化条件的利息费用，以及为使该无形资产达到预定用途前所发生的其他直接费用。

(2) 后续计量

在取得无形资产时分析判断其使用寿命。

对于使用寿命有限的无形资产，在为企业带来经济利益的期限内按直线法摊销；无法预见无形资产为企业带来经济利益期限的，视为使用寿命不确定的无形资产，不予摊销。

2、使用寿命有限的无形资产的使用寿命估计情况：

项 目	预计使用寿命	依据
土地使用权	50-70 年	土地出让合同
软件、系统、许可费	3-10 年	购买合同、协议预计可使用年限
专有技术	3-10 年	预计可使用年限

每期末，对使用寿命有限的无形资产的使用寿命及摊销方法进行复核。

经复核，本年期末无形资产的使用寿命及摊销方法与以前估计未有不同。

3、使用寿命不确定的无形资产的判断依据：

本公司将无法预见该资产为公司带来经济利益的期限，或使用期限不确定等无形资产确定为使用寿命不确定的无形资产。

使用寿命不确定的判断依据：

- (1) 来源于合同性权利或其他法定权利，但合同规定或法律规定无明确使用年限；
- (2) 综合同行业情况或相关专家论证等，仍无法判断无形资产为公司带来经济利益的期限。

每年年末，对使用寿命不确定无形资产使用寿命进行复核，主要采取自下而上的方式，由无形资产使用相关部门进行基础复核，评价使用寿命不确定判断依据是否存在变化等。

4、无形资产减值准备的计提

对于使用寿命确定的无形资产，如有明显减值迹象的，期末进行减值测试。

对于使用寿命不确定的无形资产，每期末进行减值测试。

对无形资产进行减值测试，估计其可收回金额。有迹象表明一项无形资产可能发生减值的，公司以单项无形资产为基础估计其可收回金额。公司难以对单项资产的可收回金额进行估计的，以该无形资产所属的资产组为基础确定无形资产组的可收回金额。

可收回金额根据无形资产的公允价值减去处置费用后的净额与无形资产预计未来现金流量的现值两者之间较高者确定。

当无形资产的可收回金额低于其账面价值的，将无形资产的账面价值减记至可收回金额，减记的金额确认为无形资产减值损失，计入当期损益，同时计提相应的无形资产减值准备。

无形资产减值损失确认后，减值无形资产的折耗或者摊销费用在未来期间作相应调整，以使该无形资产在剩余使用寿命内，系统地分摊调整后的无形资产账面价值（扣除预计净残值）。

无形资产的减值损失一经确认，在以后会计期间不再转回。

5、划分公司内部研究开发项目的研究阶段和开发阶段具体标准

公司内部研究开发项目的支出分为研究阶段支出和开发阶段支出。

研究阶段：为获取并理解新的科学或技术知识等而进行的独创性的有计划调查、研究活动的阶段。

开发阶段：在进行商业性生产或使用前，将研究成果或其他知识应用于某项计划或设计，以生产出新的或具有实质性改进的材料、装置、产品等活动的阶段。

6、开发阶段支出符合资本化的具体标准

内部研究开发项目开发阶段的支出，同时满足下列条件时确认为无形资产：

- (1) 完成该无形资产以使其能够使用或出售在技术上具有可行性；
- (2) 具有完成该无形资产并使用或出售的意图；
- (3) 无形资产产生经济利益的方式，包括能够证明运用该无形资产生产的产品存在市场或无形资产自身存在市场，无形资产将在内部使用的，能够证明其有用性；
- (4) 有足够的技术、财务资源和其他资源支持，以完成该无形资产的开发，并有能力使用或出售该无形资产；
- (5) 归属于该无形资产开发阶段的支出能够可靠地计量。

开发阶段的支出，若不满足上列条件的，于发生时计入当期损益。研究阶段的支出，在发生时计入当期损益。

(十八)商誉

因非同一控制下企业合并形成的商誉，其初始成本是合并成本大于合并中取得的被购买方可辨认净资产公允价值份额的差额。

商誉在其相关资产组或资产组组合处置时予以转出，计入当期损益。

本公司对商誉不摊销，商誉至少在每年年度终了进行减值测试。

本公司进行商誉减值测试，对于因企业合并形成的商誉的账面价值，自购买日起按照合理的方法分摊至相关的资产组；难以分摊至相关的资产组的，将其分摊至相关的资产组组合。在将商誉的账面价值分摊至相关的资产组或者资产组组合时，按照各资产组或者资产组组合的公允价值占相关资产组或者资产组组合公允价值总额的比例进行分摊。公允价值难以可靠计量的，按照各资产组或者资产组组合的账面价值占相关资产组或者资产组组合账面价值总额的比例进行分摊。

在对包含商誉的相关资产组或者资产组组合进行减值测试时，如与商誉相关的资产组或者资产组组合存在减值迹象的，先对不包含商誉的资产组或者资产组组合进行减值测试，计算可收回金额，并与相关账面价值相比较，确认相应的减值损失。再对包含商誉的资产组或者资产

组组合进行减值测试，比较这些相关资产组或者资产组组合的账面价值（包括所分摊的商誉的账面价值部分）与其可收回金额，如相关资产组或者资产组组合的可收回金额低于其账面价值的，确认商誉的减值损失。商誉减值损失在发生时计入当期损益，且在以后会计期间不予转回。

(十九)长期待摊费用：

长期待摊费用为已经发生但应由本期和以后各期负担的分摊期限在一年以上的各项费用，主要包括装修费、承包费等。长期待摊费用按费用项目的受益期限分期摊销。若长期待摊的费用项目不能使以后会计期间受益，则将尚未摊销的该项目的摊余价值全部转入当期损益。

(二十)预计负债：

本公司涉及诉讼、债务担保、亏损合同、重组事项时，如该等事项很可能需要未来以交付资产或提供劳务、其金额能够可靠计量的，确认为预计负债。

1、预计负债的确认标准

与或有事项相关的义务同时满足下列条件时，本公司确认为预计负债：

- (1) 该义务是本公司承担的现时义务；
- (2) 履行该义务很可能导致经济利益流出本公司；
- (3) 该义务的金额能够可靠地计量。

2、预计负债的计量方法

本公司预计负债按履行相关现时义务所需的支出的最佳估计数进行初始计量。

本公司在确定最佳估计数时，综合考虑与或有事项有关的风险、不确定性和货币时间价值等因素。对于货币时间价值影响重大的，通过对相关未来现金流出进行折现后确定最佳估计数。

最佳估计数分别以下情况处理：

所需支出存在一个连续范围（或区间），且该范围内各种结果发生的可能性相同的，则最佳估计数按照该范围的中间值即上下限金额的平均数确定。

所需支出不存在一个连续范围（或区间），或虽然存在一个连续范围但该范围内各种结果发生的可能性不相同的，如或有事项涉及单个项目的，则最佳估计数按照最可能发生金额确定；如或有事项涉及多个项目的，则最佳估计数按各种可能结果及相关概率计算确定。

本公司清偿预计负债所需支出全部或部分预期由第三方补偿的，补偿金额在基本确定能够收到时，作为资产单独确认，确认的补偿金额不超过预计负债的账面价值。

(二十一)收入：

1、销售商品收入确认和计量原则

本公司已将商品所有权上的主要风险和报酬转移给购货方，并不再对该商品保留通常与所有权相联系的继续管理权和实施有效控制，且相关的已发生或将发生的成本能够可靠地计量，确认为收入的实现。销售商品收入金额，按照从购货方已收或应收的合同或协议价款确定，但

已收或应收的合同或协议价款不公允的除外；合同或协议价款的收取采用递延方式，实质上具有融资性质的，按照应收的合同或协议价款的公允价值确定销售商品收入金额。

2、提供劳务

于资产负债表日，在提供劳务交易的结果能够可靠估计的情况下，按完工百分比法确认提供劳务收入；否则按已经发生并预计能够得到补偿的劳务成本金额确认收入。提供劳务交易的结果能够可靠估计，是指同时满足下列条件：收入的金额能够可靠地计量，相关的经济利益很可能流入本公司，交易的完工进度能够可靠地确定，交易中已发生和将发生的成本能够可靠地计量。本公司以已经发生的成本占估计总成本的比例确定提供劳务交易的完工进度。提供劳务收入总额，按照从接受劳务方已收或应收的合同或协议价款确定，但已收或应收的合同或协议价款不公允的除外。

3、让渡资产使用权

本公司在让渡资产使用权相关的经济利益很可能流入并且收入的金额能够可靠地计量时确认让渡资产使用权收入。

(二十二)政府补助：

1、类型

政府补助，是本公司从政府无偿取得的货币性资产与非货币性资产。分为与资产相关的政府补助和与收益相关的政府补助。

与资产相关的政府补助，是指企业取得的、用于购建或以其他方式形成长期资产的政府补助，包括购买固定资产或无形资产的财政拨款、固定资产专门借款的财政贴息等。与收益相关的政府补助，是指除与资产相关的政府补助之外的政府补助。

本公司将政府补助划分为与资产相关的具体标准为：政府划拨的具有资产性质的拨款。

本公司将政府补助划分为与收益相关的具体标准为：除划分为与资产相关的政府补助外的其他政府拨款。

对于政府文件未明确规定补助对象的，本公司将该政府补助划分为与资产相关或与收益相关的判断依据为：

2、会计处理

与资产相关的政府补助，确认为递延收益，按照所建造或购买的资产使用年限分期计入营业外收入；

与收益相关的政府补助，用于补偿企业以后期间的相关费用或损失的，取得时确认为递延

收益，在确认相关费用的期间计入当期营业外收入；用于补偿企业已发生的相关费用或损失的，取得时直接计入当期营业外收入。

(二十三)递延所得税资产/递延所得税负债：

对于可抵扣暂时性差异确认递延所得税资产，以未来期间很可能取得的用来抵扣可抵扣暂时性差异的应纳税所得额为限。

对于应纳税暂时性差异，除特殊情况外，确认递延所得税负债。

不确认递延所得税资产或递延所得税负债的特殊情况包括：商誉的初始确认；除企业合并以外的发生时既不影响会计利润也不影响应纳税所得额（或可抵扣亏损）的其他交易或事项。

当拥有以净额结算的法定权利，且意图以净额结算或取得资产、清偿负债同时进行时，当期所得税资产及当期所得税负债以抵销后的净额列报。

当拥有以净额结算当期所得税资产及当期所得税负债的法定权利，且递延所得税资产及递延所得税负债是与同一税收征管部门对同一纳税主体征收的所得税相关或者是对不同的纳税主体相关，但在未来每一具有重要性的递延所得税资产及负债转回的期间内，涉及的纳税主体意图以净额结算当期所得税资产和负债或是同时取得资产、清偿负债时，递延所得税资产及递延所得税负债以抵销后的净额列报。

(二十四)经营租赁、融资租赁：

1、经营租赁会计处理

(1) 公司租入资产所支付的租赁费，在不扣除免租期的整个租赁期内，按直线法进行分摊，计入当期费用。公司支付的与租赁交易相关的初始直接费用，计入当期费用。

资产出租方承担了应由公司承担的与租赁相关的费用时，公司将该部分费用从租金总额中扣除，按扣除后的租金费用在租赁期内分摊，计入当期费用。

(2) 公司出租资产所收取的租赁费，在不扣除免租期的整个租赁期内，按直线法进行分摊，确认为租赁收入。公司支付的与租赁交易相关的初始直接费用，计入当期费用；如金额较大的，则予以资本化，在整个租赁期间内按照与租赁收入确认相同的基础分期计入当期收益。

公司承担了应由承租方承担的与租赁相关的费用时，公司将该部分费用从租金收入总额中扣除，按扣除后的租金费用在租赁期内分配。

2、融资租赁会计处理

(1) 融资租入资产：公司在承租开始日，将租赁资产公允价值与最低租赁付款额现值两者中较低者作为租入资产的入账价值，将最低租赁付款额作为长期应付款的入账价值，其差额作为未确认的融资费用。公司采用实际利率法对未确认的融资费用，在资产租赁期间内摊销，计入财务费用。公司发生的初始直接费用，计入租入资产价值。

(2) 融资租出资产：公司在租赁开始日，将应收融资租赁款，未担保余值之和与其现值的

差额确认为未实现融资收益，在将来收到租金的各期间内确认为租赁收入。公司发生的与出租交易相关的初始直接费用，计入应收融资租赁款的初始计量中，并减少租赁期内确认的收益金额。

(二十五)关联方

一方控制、共同控制另一方或对另一方施加重大影响，以及两方或两方以上同受一方控制、共同控制的，构成关联方。关联方可为个人或企业。仅仅同受国家控制而不存在其他关联方关系的企业，不构成本公司的关联方。

本公司的关联方包括但不限于：

- 1、本公司的母公司；
- 2、本公司的子公司；
- 3、与本公司受同一母公司控制的其他企业；
- 4、对本公司实施共同控制的投资方；
- 5、对本公司施加重大影响的投资方；
- 6、本公司的合营企业，包括合营企业的子公司；
- 7、本公司的联营企业，包括联营企业的子公司；
- 8、本公司的主要投资者个人及与其关系密切的家庭成员；
- 9、本公司或其母公司的关键管理人员及与其关系密切的家庭成员；
- 10、本公司的主要投资者个人、关键管理人员或与其关系密切的家庭成员控制、共同控制的其他企业。

(二十六)主要会计政策、会计估计的变更

1、会计政策变更

本公司 2013 年度无主要会计政策变更事项。

2、会计估计变更

本公司 2013 年度无主要会计估计变更事项。

(二十七)前期会计差错更正

本公司 2013 年度无重大前期会计差错更正事项。

五、 税项：**(一) 主要税种及税率**

税种	计税依据	税率
增值税	销售收入、劳务收入及进口货物 金额	17%、6%
消费税		
营业税	应税劳务收入、转让无形资产收入	5%、3%
城市维护建设税	应纳增值税及营业税额	1%、5%、7%
企业所得税	应纳税所得额	10%、12.5%、15%、16.5%、25%
教育费附加	应纳增值税及营业税额	5%

1、城建税：新华瑞德（北京）网络科技有限公司、大唐电信（成都）信息技术有限公司、上海精佑通信科技有限公司、大唐电信科技股份有限公司光通信分公司适用 5% 税率；江苏安防科技有限公司因施工地点不同，同时适用 1%、5%、7% 三档税率；其他公司适用 7% 税率。

2、大唐电信（香港）有限公司和联芯科技(香港)有限公司是根据香港本地税收政策征所得税，利得税适用税率为 16.5%。

(二) 税收优惠及批文

1、大唐电信科技股份有限公司

依据科技部、财政部、国家税务总局联合印发的《高新技术企业认定管理办法》和《高新技术企业认定管理工作指引》，本公司于 2012 年 5 月 24 日通过复审取得由北京市科委、市财政局、市国税局、市地税局共同颁发的高新技术企业证书，证书编号：GF201211000385，自 2012 纳税年度享受高新技术企业所得税税收优惠，企业所得税优惠税率为 15%，有效期三年。

2、西安大唐电信有限公司

依据科技部、财政部、国家税务总局联合印发的《高新技术企业认定管理办法》和《高新技术企业认定管理工作指引》，西安大唐电信有限公司于 2012 年 10 月 22 日通过复审取得由陕西省科委、陕西省财政局、陕西省国税局、陕西省地税局共同颁发的高新技术企业证书，证书编号：GF201261000261，自 2012 纳税年度享受高新技术企业所得税税收优惠，企业所得税优惠税率为 15%，有效期三年。

3、新华瑞德（北京）网络科技有限公司

根据《中华人民共和国企业所得税法》第二十八条及其实施条例第九十三条、《国家税务总局关于实施高新技术企业所得税优惠有关问题的通知》（国税函 [2009]203 号）的规定。新华瑞德（北京）网络科技有限公司于 2012 年 11 月 12 日获得高新技术企业证书，认证有效期三年，自 2012 年度至 2014 年度按照 15% 的优惠税率缴纳企业所得税。

4、大唐微电子有限公司

依据科技部、财政部、国家税务总局联合印发的《高新技术企业认定管理办法》和《高新技术企业认定管理工作指引》，大唐微电子有限公司于 2011 年 9 月 14 日通过复审取得由北京市科委、市财政局、市国税局、市地税局共同颁发的高新技术企业证书，证书编号：GF201111000613，自 2011 纳税年度享受高新技术企业所得税税收优惠，企业所得税优惠税率为 15%，有效期三年。

大唐微电子有限公司于 2013 年 12 月通过复审取得由国家发展和改革委员会、工业和信息化部、财政部、商务部、国家税务总局共同颁发的国家规划布局内集成电路设计企业证书，证书编号：J-2013-005，2013-2014 纳税年度享受国家规划布局内集成电路设计企业所得税 10% 的优惠税率。

5、大唐软件技术股份有限公司

依据科技部、财政部、国家税务总局联合印发的《高新技术企业认定管理办法》和《高新技术企业认定管理工作指引》，大唐软件技术股份有限公司被认定为高新技术企业，自 2011 纳税年度享受高新技术企业所得税税收优惠，有效期三年。

根据国家发展和改革委员会、工业和信息化部、财政部、商务部和国家税务总局联合下发的《关于认定 2013-2014 年度国家规划布局内重点软件企业的通知》（发改高技 R-2013-033 号），大唐软件技术股份有限公司被认定为“2013-2014 年度国家规划布局内重点软件企业”。根据《关于进一步鼓励软件产业和集成电路产业发展企业所得税政策的通知》（财税[2012]27 号）关于“国家规划布局内的重点软件企业当年未享受免税优惠的，可减按 10% 的税率征收企业所得税”的规定，大唐软件技术股份有限公司 2013-2014 年度适用的企业所得税税率为 10%。

6、北京大唐智能卡技术有限公司

依据科技部、财政部、国家税务总局联合印发的《高新技术企业认定管理办法》和《高新技术企业认定管理工作指引》，北京大唐智能卡技术有限公司于 2011 年 10 月 11 日取得由北京市科委、市财政局、市国税局、市地税局共同颁发的高新技术企业证书，证书编号：GF201111001415，自 2011 纳税年度享受高新技术企业所得税税收优惠，企业所得税优惠税率为 15%，有效期三年。

7、北京大唐志诚软件技术有限公司

依据科技部、财政部、国家税务总局联合印发的《高新技术企业认定管理办法》和《高新技术企业认定管理工作指引》，北京大唐志诚软件技术有限公司于 2011 年 10 月 11 日取得由北京市科委、市财政局、市国税局、市地税局共同颁发的高新技术企业证书，证书编号：GF201111001096，自 2011 纳税年度享受高新技术企业所得税税收优惠，企业所得税优惠税率为 15%，有效期三年。

8、上海优思通信科技有限公司

依据科技部、财政部、国家税务总局联合印发的《高新技术企业认定管理办法》和《高新技术企业认定管理工作指引》，上海优思通信科技有限公司于 2011 年 10 月 20 日取得由上海市科委、市财政局、市国税局、市地税局共同颁发的高新技术企业证书，证书编号：GF201131001453，自 2011 纳税年度享受高新技术企业所得税税收优惠，企业所得税优惠税率为 15%，有效期三年。

9、上海精佑通信科技有限公司

上海精佑通信科技有限公司于 2011 年 10 月 20 日取得上海市科学技术委员会、上海市财政局、上海市国家税务局、上海市市地税局共同颁发的高新技术企业证书。证书编号：GF201131000977，自 2011 年 10 月 20 日至 2014 年 10 月 19 日减按 15% 的税率征收企业所得税，期限为三年。

10、大唐电信（天津）终端制造有限公司

大唐电信（天津）终端制造有限公司于 2013 年 6 月 27 日取得天津市科学技术委员会、天津市财政局、天津市国家税务局、天津市地税局共同颁发的高新技术企业证书。证书编号：GR201312000030，自 2013 年 1 月 1 日至 2015 年 12 月 31 日减按 15% 的税率征收企业所得税，期限为三年。

11、大唐电信（天津）技术服务有限公司

大唐电信（天津）技术服务有限公司于 2013 年 6 月 27 日取得由天津市科学技术委员会、天津市财政局、天津市国家税务局、天津市地方税务局共同颁发的高新技术企业证书，证书编号为：GR201312000005。自 2013 年 6 月 27 日至 2016 年 6 月 26 日减按 15% 的税率征收企业所得税，期限为三年。

12、盛耀无线通讯科技（北京）有限公司

盛耀无线通讯科技（北京）有限公司于 2011 年 11 月被北京市经济和信息化委员会正式认定为软件企业（《软件企业认定证书》：京 R-2011-0626 号），自 2011 年盛耀无线开始获利年度起，享受企业所得税“两免三减半”的优惠政策。根据财税[2008]1 号文规定，自 2011 年 1 月起至 2012 年 12 月止免征企业所得税两年；自 2013 年 1 月起至 2015 年 12 月止减半征收企业所得税三年，企业所得税优惠税率为 12.5%。

13、联芯科技有限公司

联芯科技有限公司于 2012 年，被上海科学技术委员会正式认定为高新技术企业企业（《高新技术企业证书》：GF201231000454），可享受企业所得税优惠税率为 15%。

联芯科技有限公司于 2008 年被上海市信息化委员会正式认定为软件企业（《软件企业认定证书》：沪 R-2008-0178 号），自 2009 获利年度起，享受企业所得税“两免三减半”的优惠政策。自 2009 年至 2010 年免征企业所得税两年；自 2011 年至 2013 年减半征收企业所得税三年，企业所得税优惠税率为 12.5%。

14、江苏安防科技有限公司

根据《中华人民共和国企业所得税法》第二十八条及其实施条例第九十三条、《国家税务总局关于实施高新技术企业所得税优惠有关问题的通知》（国税函[2009]203 号）的规定，江苏安防科技有限公司于 2013 年 8 月 5 日获得高新技术企业证书，认证有效期三年，自 2013 年至 2015 年按照 15% 的优惠税率缴纳企业所得税。

15、大唐电信（南京）节能信息技术有限公司

根据 2010 年 12 月财政部、国家税务总局联合发布的财税〔2010〕110 号《关于促进节能服务产业发展 增值税 营业税和企业所得税政策问题的通知》，符合条件的节能服务公司实施合同能源管理项目，取得的收入，可以暂免征收营业税、增值税，企业所得税享受三免三减半的优惠政策。大唐电信（南京）节能信息技术有限公司于 2013 年 5 月通过发改委节能技术公司备案，自 2013 年至 2015 年免缴企业所得税，2016 年至 2018 年按照 12.5% 的优惠税率缴纳企业所得税。

六、 企业合并及合并财务报表

(一) 子公司情况

1、 通过设立或投资等方式取得的子公司

单位:元 币种:人民币

子公司全称	子公司类型	注册地	业务性质	注册资本	经营范围	期末实际出资额	实质上构成对子公司净投资的其他项目余额	持股比例 (%)	表决权比例 (%)	是否合并报表	少数股东权益	少数股东权益中用于冲减少数股东损益的金额	从母公司所有者权益冲减子公司少数股东分担的本期亏损超过少数股东在该子公司期初所有者权益中所享有份额后的余额
西安大唐电信有限公司	控股子公司	西安	通信类	492,398,051.52	通信设备、通信终端、电子元器件的开发、生产、销售	710,220,762.60		99.56	99.56	是	341,316.83		
大唐微电子技术有限公司	控股子公司	北京	集成电路产品、智能卡系统软件等	204,210,526.32	集成电路产品、智能卡系统及软件等	331,182,741.97		95.00	95.00	是	31,426,135.37		
大唐软件股份有限公司	控股子公司	北京	软件	109,720,080.00	开发计算机软件、技术开发、转让、咨询、培训等	101,665,313.48		92.1626	92.1626	是	23,576,258.58		
大唐电信(香港)有限公司	全资子公司	香港	电子商务系统的研发、生产和销售	100,000.00 港元	电子商务系统平台的研发、生产及销售	106,421.70		100.00	100.00	是			
大唐电信(天津)技术服务有限公司	全资子公司	天津	交换机	49,400,000.00	交换机及其系列产品、相关配件、通讯器材、电子元器件的购销	24,656,356.09		100.00	100.00	是			
北京大唐智能卡有限公司	控股子公司	北京	软件开发、销售	100,000,000.00	生产集成电路产品、智能卡(IC卡)产品;其他印刷品印刷;建设工程项目管理;专业承包;技术开发、技术咨询、技术转让、技术服务、技术培训;	103,178,858.14		97.99	97.99	是	1,944,537.82		

					销售计算机、软件及辅助设备、通讯设备、机械设备、电子产品；计算机系统服务；货物进出口、技术进出口、代理进出口；								
大唐电信（天津）终端制造有限公司	全资子公司	天津	电子通信设备类	10,000,000.00	电子及通信设备、移动电话机、仪器仪表等的技术开发、技术转让、技术咨询、技术服务、制造、销售。	10,000,000.00		100.00	100.00	是			
新华瑞德（北京）网络科技有限公司	控股子公司	北京	电子类	44,450,000.00	互联网信息服务、电子出版物总发行业务、电子出版物复制业务，包括：出版物内容的数字转换、编辑加工、数字芯片植入；已正式出版的图书、报纸、期刊内容的网络传播、利用信息网络经营动漫产品、制作发行动画片、专题片、电视综艺，不得制作时政新闻及同类专题、专栏等广播电视节目；技术开发、制作、发布广告，技术进出口。	40,000,000.00		97.79	97.79	是	889,136.46		
大唐电信（成都）信息技术有限公司	控股子公司	成都	电子类	100,000,000.00	电子设备、通信设备、应用系统集成、光电缆、射频识别签及读写设备、传感设备、探测设备、定位设备及系统销售；微电子器件研究、开发、生产、销售、技术转让及技术服务；通信及信息系统工程设计；智能化管理软件开发、销售；商品信息咨询服务；以及其他无需许可或者审批的合法项目。	80,000,000.00		80.00	80.00	是	22,005,449.37		
大唐电信（南京）节能技术有限公司	全资子公司	南京	信息类	50,000,000.00	节能技术开发、技术咨询、节能改造；节能环保设备、环保产品、能源设备研发、销售；信息技术开发、技术咨询、技术服务、基础软件、应用软件服务；	50,000,000.00		100.00	100.00	是			

					合同能源管理、项目开发；数据处理，计算机维修，计算机系统集成、计算机系统服务，计算机软件及辅助设备、通讯设备、机械设备、电子产品、电子原器件、仪器仪表销售，自营和代理各类商品及技术的进出口业务。								
大唐创投（北京）有限公司	全资子公司	北京	信息类	10,000,000.00	许可经营项目：无。一般经营项目：项目投资；投资管理；技术转让；技术咨询；技术推广；经济贸易咨询。（未取得行政许可的项目除外）	10,000,000.00		100.00	100.00	是			
北京大诚志软件有限公司	控股子公司的控股子公司	北京	软件类	11,000,000.00	自产产品及技术的出口业务、机械设备、零配件、原辅材料及技术的进口业务	11,140,480.00		70.00	70.00	是	5,312,740.79		
西安大唐技术有限公司	控股子公司	西安	通信设备类	14,450,000.00	通信设备、监控产品的开发、生产、销售、技术咨询、技术服务等	14,178,100.86		100.00	100.00	是			

2、 同一控制下企业合并取得的子公司

单位:元 币种:人民币

子公司全称	子公司类型	注册地	业务性质	注册资本	经营范围	期末实际出资额	实质上构成对子公司净投资的其他项目余额	持股比例(%)	表决权比例(%)	是否合并报表	少数股东权益	少数股东权益中用于冲减少数股东损益的金额	从母公司所有者权益冲减子公司少数股东分担的本期亏损超过少数股东在该子公司期初所有者权益中所享有份额后的余额
联芯科技有限公司	全资子公司	上海	电子元件	340,384,615.00	电子产品、计算机软硬件、通信设备、集成电路专业领域内的技术开发、技术转	847,104,646.90		100.00	100.00	是			

					让、技术咨询、技术服务、技术培训、技术承包、技术入股、技术中介，电子产品、通信设备、集成电路专业领域的产品研发生产，电子产品、计算机软硬件、通信设备、集成电路的销售，从事货物进出口及技术进出口业务								
联芯科技(香港)有限公司	全资子公司	香港	芯片制造销售	2,064,200.00 美元	电子产品、芯片采购(含委托加工生产)、销售相关业务。	2,064,200.00 美元		100.00	100.00	是			

3、 非同一控制下企业合并取得的子公司

单位:元 币种:人民币

子公司全称	子公司类型	注册地	业务性质	注册资本	经营范围	期末实际出资额	实质上构成对子公司净投资的其他项目余额	持股比例 (%)	表决权比例 (%)	是否合并报表	少数股东权益	少数股东权益中用于冲减少数股东损益的金额	从母公司所有者权益冲减子公司少数股东分担的本期亏损超过少数股东在该子公司期初所有者权益中所享有份额后的余额
启东优思电子有限公司	全资子公司	江苏启东	电子通信	10,000,000.00	工业电子模块、通信器材及圆器件制造、销售。	73,600,000.00		100.00	100.00	是			
江苏安防科技有限公司	控股子公司	南京	电子通信	100,000,000.00	道路交通监控、收费、通信系统、安全设施工程、城市交通智能化道路及景观照明工程、建筑智能化工程及各类电子、信息、计算机系统工程的设计、施工；机电产品安装及销售。	147,374,500.00		41.00	41.00	是	104,839,634.27		
江苏安防信息技术有限公司	控股子公司	南京	电子通信	5,000,000.00	信息技术、通讯技术的研发，软件、电子产品的研发、生产和销售	5,000,000.00		100.00	100.00	是			
上海优思通信科技有限公司	全资子公司	上海	通信设备类	6,000,000.00	通信设备及相关产品的研发、销售	428,810,000.00		100.00	100.00	是			
上海浦歌	全	上海	电子	5,000,000.00	电子产品、半导	5,000,000.00		100.00	100.00	是			

电子有限公司	全资子公司		类		体元器件、液晶屏及液晶模块、通信产品、计算机专业领域内的技术开发、技术服务、技术咨询、从事货物进出口与技术进出口业务								
上海精佑通信科技有限公司	全资子公司	上海	通信类	7,000,000.00	在通信科技及计算机科技领域内的技术开发、技术咨询、技术转让、技术服务, 通讯设备及相关产品、计算机软硬件销售	7,000,000.00		100.00	100.00	是			
深圳优思伟业通信有限公司	全资子公司	深圳	电子类	10,000,000.00	通信产品、半导体元器件、液晶屏及液晶模块、计算机软硬件的技术开发、购销; 电子产品(手机)的生产销售; 货物及技术进出口(法律, 行政法规禁止的项目除外; 法律, 行政法规限制的项目须取得许可后方可经营)	10,000,000.00		100.00	100.00	是			
盛耀无线通讯科技(北京)有限公司	控股子公司	北京	手机终端	4,314,300.00	无线通讯产品、无线通讯设备及软件研发、技术推广、技术转让、技术咨询; 批发通讯设备、电子产品及配件、机械。	17,000,000.00		40.00	40.00	是	10,238,664.49		

(二) 合并范围发生变更的说明

1、与上期相比本期新增合并单位 1 家，原因为：

本公司因业务需要，经第五届第四十四次董事会审议通过，公司以货币出资人民币 1,000.00 万元设立大唐创新港投资（北京）有限公司。

2、本期减少合并单位 3 家，原因为：

(1) 2013 年 4 月，公司第五届第四十次董事会审议批准，同意公司可以在产权交易所进场交易的方式，以 3,250.00 万元的价格转让所持北京大唐科技发展有限公司 32.5% 的股权。2013 年 6 月 6 日，公司以 3,250.00 万元的价格将大唐科技发展有限公司 32.5% 的股权转让给江苏汉禧实业有限公司。此次转让后，江苏汉禧实业有限公司持有大唐科技发展有限公司 70% 的股权，公司持有大唐科技发展有限公司 30% 股权，大唐科技发展有限公司及其子公司大唐电信（南京）科技实业有限公司不再纳入合并报表范围。

(2) 2013 年 12 月 26 日，根据增资扩股协议，北京惠天然国泰能源投资有限公司和上海任都通投资有限公司各出资 4,000.00 万元，共计出资 8,000.00 万元，对本公司之子公司大唐电信投资有限公司进行增资，根据公司章程的规定，本公司对大唐电信投资有限公司经营与财务

决策不再具有控制权，因此本期不再纳入本公司合并报表范围。

(三) 本期新纳入合并范围的主体和本期不再纳入合并范围的主体

1、 本期新纳入合并范围的子公司、特殊目的主体、通过受托经营或承租等方式形成控制权的经营实体

单位:元 币种:人民币

名称	期末净资产	本期净利润
大唐创新港投资(北京)有限公司	10,040,208.74	40,208.74

2、 本期不再纳入合并范围的子公司、特殊目的主体、通过受托经营或承租等方式形成控制权的经营实体

单位:元 币种:人民币

名称	处置日净资产	期初至处置日净利润
大唐科技发展有限公司	32,979,310.93	-115,045.79
大唐电信南京科技实业公司	29,093,624.37	-627,220.59
大唐电信投资有限公司	42,969,611.69	-3,084,530.47

七、 合并财务报表项目注释

(一) 货币资金

单位:元 币种:人民币

项目	期末数			期初数		
	外币金额	折算率	人民币金额	外币金额	折算率	人民币金额
现金:			667,552.97			475,563.44
人民币			667,003.99			474,903.90
澳元	101.10	5.4301	548.98	100.90	6.5363	659.54
银行存款:			1,174,896,805.55			1,105,692,481.15
人民币			1,109,340,793.11			1,028,900,643.18
港元	158,215.94	0.7862	124,389.37	72,554.77	0.8108	58,827.41
日元	1,191,739.79	0.0578	68,882.56	1,141,977.17	0.0730	83,420.29
美元	10,720,649.68	6.0969	65,362,729.06	12,194,666.76	6.2855	76,649,577.94
欧元	1.36	8.4189	11.45	1.48	8.3176	12.33
其他货币资金:			182,479,116.89			62,585,542.42
人民币			182,238,136.31			62,585,542.42
日元	4,169,214.19	0.0578	240,980.58			
合计			1,358,043,475.41			1,168,753,587.01

其中受限制的货币资金明细如下:

单位:元 币种:人民币

项目	期末余额	年初余额
银行承兑汇票保证金	105,706,061.33	26,742,969.79

信用证保证金	9,635,882.98	4,910,877.34
履约保证金	3,459,017.49	1,502,966.27
用于担保的定期存款或通知存款	6,380,000.00	
保函保证金	9,113,797.77	16,058,978.34
合计	134,294,759.57	49,215,791.74

(二) 应收票据:

1、 应收票据分类

单位: 元 币种: 人民币

种类	期末数	期初数
银行承兑汇票	19,401,244.50	107,288,776.19
商业承兑汇票	229,214,393.00	43,260,836.00
合计	248,615,637.50	150,549,612.19

2、 期末公司已经背书给他方但尚未到期的票据情况

单位: 元 币种: 人民币

出票单位	出票日期	到期日	金额	备注
大唐微电子技术有限公司	2013年9月25日	2014年3月25日	3,104,738.91	
深圳市健坤电讯有限公司	2013年7月31日	2014年1月31日	2,825,000.00	
大唐微电子技术有限公司	2013年9月4日	2014年3月4日	1,573,634.79	
大唐微电子技术有限公司	2013年8月7日	2014年2月7日	1,228,663.80	
阳城县皇城相府(集团)实业有限公司	2013年7月11日	2014年1月11日	1,000,000.00	
合计			9,732,037.50	

(三) 应收股利:

单位: 元 币种: 人民币

项目	期初数	本期增加	本期减少	期末数	未收回的原因	相关款项是否发生减值
账龄一年以内的应收股利		111,731.12		111,731.12		否
其中:						
大唐高新创业投资有限公司		111,731.12		111,731.12		否

合计		111,731.12		111,731.12		
----	--	------------	--	------------	--	--

(四) 应收账款:

1、 应收账款按种类披露:

单位: 元 币种: 人民币

种类	期末数				期初数			
	账面余额		坏账准备		账面余额		坏账准备	
	金额	比例(%)	金额	比例(%)	金额	比例(%)	金额	比例(%)
按组合计提坏账准备的应收账款:								
组合 1: 单项金额重大但组合风险较小	1,275,453,644.82	27.51	17,218,631.84	1.35	958,159,136.31	33.48	11,715,519.89	1.22
组合 2: 组合风险较大	3,353,027,771.77	72.34	295,679,206.34	8.82	1,902,651,803.22	66.48	246,284,241.03	12.94
组合小计	4,628,481,416.59	99.85	312,897,838.18		2,860,810,939.53	99.96	257,999,760.92	
单项金额虽不重大但单项计提坏账准备的应收账款	6,844,873.46	0.15	6,844,873.46	100	1,282,813.79	0.04	1,282,813.79	100.00
合计	4,635,326,290.05	/	319,742,711.64	/	2,862,093,753.32	/	259,282,574.71	/

组合中, 按账龄分析法计提坏账准备的应收账款:

单位: 元 币种: 人民币

账龄	期末数			期初数		
	账面余额		坏账准备	账面余额		坏账准备
	金额	比例(%)		金额	比例(%)	
1 年以内	3,388,332,561.31	73.21	16,995,116.38	2,148,627,105.40	75.11	10,747,136.32
1 至 2 年	650,999,751.00	14.07	13,019,995.02	287,774,934.96	10.06	5,755,498.68
2 至 3 年	219,452,173.00	4.74	10,972,608.65	141,136,945.80	4.93	7,056,847.28
3 至 4 年	100,191,161.77	2.16	30,057,348.53	60,858,475.33	2.13	18,257,542.63
4 至 5 年	55,305,999.82	1.19	27,652,999.91	12,461,484.16	0.44	6,230,742.13
5 年以上	214,199,769.69	4.63	214,199,769.69	209,951,993.88	7.33	209,951,993.88
合计	4,628,481,416.59	100.00	312,897,838.18	2,860,810,939.53	100.00	257,999,760.92

期末单项金额虽不重大但单项计提坏账准备的应收账款

单位: 元 币种: 人民币

应收账款内容	账面余额	坏账准备	计提比例(%)	计提理由
5 年以上	6,844,873.46	6,844,873.46	100.00	预计难以收回
合计	6,844,873.46	6,844,873.46	100.00	/

2、 本报告期应收账款中持有公司 5%(含 5%)以上表决权股份的股东单位情况

单位: 元 币种: 人民币

单位名称	期末数	期初数
------	-----	-----

	金额	计提坏账金额	金额	计提坏账金额
电信科学技术研究院	162,400.00	812.00		
大唐电信科技产业控股有限公司	4,321,870.00	21,609.35		
合计	4,484,270.00	22,421.35		

3、 应收账款金额前五名单位情况

单位：元 币种：人民币

单位名称	与本公司关系	金额	年限	占应收账款总额的比例 (%)
第一名	客户	325,777,072.88	1 年以内	7.03
第二名	客户	308,700,000.00	1 年以内	6.66
第三名	客户	239,529,619.01	1-2 年、2-3 年	5.17
第四名	客户	215,556,000.00	1 年以内	4.65
第五名	客户	185,890,952.93	5 年以内	4.00
合计		1,275,453,644.82	/	27.51

4、 应收关联方账款情况

单位：元 币种：人民币

单位名称	与本公司关系	金额	占应收账款总额的比例 (%)
大唐电信国际技术有限公司	母公司的控股子公司	71,765,616.01	1.55
大唐电信国际技术（香港）有限公司	母公司的控股子公司	41,241,387.31	0.89
大唐移动通信设备有限公司	母公司的控股子公司	26,762,285.96	0.58
大唐联诚信息系统技术有限公司	母公司的控股子公司	24,326,518.95	0.52
大唐高鸿数据网络技术股份有限公司	母公司的控股子公司	11,152,035.86	0.24
电信科学技术第十研究所	参股股东	16,642,793.64	0.36
电信科学技术第四研究所	母公司的全资子公司	443,367.00	0.01
广州市广晟微电子电子有限公司	联营企业	433,345.73	0.01
电信科学技术第五研究所	母公司的全资子公司	689,605.00	0.01
国家无线电频谱管理研究所	母公司的全资子公司	167,486.51	0.00
北京大唐实创投资中心	母公司的全资子公司	35,000.00	0.00
西安翠华通信技术有限公司	母公司的控股子公司	10,810.00	0.00
数据通信科学技术研究	母公司的全资子公司	224,023.50	0.00

所			
电信科学技术研究院	母公司	162,400.00	0.00
大唐电信科技产业控股有限公司	参股股东	4,321,870.00	0.09
合计	/	198,378,545.47	4.26

(五) 其他应收款:

1、 其他应收款按种类披露:

单位: 元 币种: 人民币

种类	期末数				期初数			
	账面余额		坏账准备		账面余额		坏账准备	
	金额	比例 (%)	金额	比例 (%)	金额	比例 (%)	金额	比例 (%)
按组合计提坏账准备的其他应收账款:								
组合 1: 单项金额重大但组合风险较小	78,017,450.81	25.94	1,311,464.17	1.68	81,749,001.67	25.57	591,575.58	0.72
组合 2: 组合风险较大	159,209,579.12	52.95	17,877,754.96	11.23	184,742,422.70	57.78	26,768,032.87	14.49
组合小计	237,227,029.93	78.89	19,189,219.13		266,491,424.37	83.35	27,359,608.45	
单项金额虽不重大但单项计提坏账准备的其他应收账款	63,477,963.64	21.11	63,477,963.64	100.00	53,252,308.84	16.65	53,252,308.84	100.00
合计	300,704,993.57	/	82,667,182.77	/	319,743,733.21	/	80,611,917.29	/

组合中, 按账龄分析法计提坏账准备的其他应收账款:

单位: 元 币种: 人民币

账龄	期末数			期初数		
	账面余额		坏账准备	账面余额		坏账准备
	金额	比例 (%)		金额	比例 (%)	
1 年以内	151,591,473.75	63.90	666,499.67	191,691,790.25	71.93	855,593.54
1 至 2 年	41,364,771.50	17.44	827,295.43	30,807,539.31	11.56	616,022.92
2 至 3 年	23,304,406.80	9.82	1,165,220.35	8,938,035.69	3.35	446,901.78
3 至 4 年	5,566,417.93	2.35	1,669,925.38	7,350,490.25	2.76	2,205,147.08
4 至 5 年	1,079,363.30	0.45	539,681.65	8,935,251.51	3.35	4,467,625.77
5 年以上	14,320,596.65	6.04	14,320,596.65	18,768,317.36	7.05	18,768,317.36
合计	237,227,029.93	100.00	19,189,219.13	266,491,424.37	100.00	27,359,608.45

期末单项金额虽不重大但单项计提坏账准备的其他应收账款

单位: 元 币种: 人民币

其他应收款内容	账面余额	坏账准备	计提比例 (%)	计提理由
5 年以上款项	63,477,963.64	63,477,963.64	100.00	收回的可能性较小
合计	63,477,963.64	63,477,963.64	100.00	

2、 本报告期其他应收账款中无持有公司 5%(含 5%)以上表决权股份的股东单位的欠款。

3、其他应收款金额前五名单位情况

单位：元 币种：人民币

单位名称	与本公司关系	金额	年限	占其他应收款总额的比例(%)
第一名	非关联方	48,000,000.00	3 年以内	15.96
第二名	非关联方	15,925,000.00	1 年以内	5.30
第三名	非关联方	5,892,097.95	4 年以内	1.96
第四名	非关联方	4,200,352.86	2 年以内	1.40
第五名	非关联方	4,000,000.00	1 年以内	1.32
合计		78,017,450.81		25.94

4、应收关联方款项

单位：元 币种：人民币

单位名称	与本公司关系	金额	占其他应收账款总额的比例(%)
大唐高鸿数据网络技术股份有限公司	母公司的控股子公司	2,206,873.81	0.73
中芯国际集成电路制造有限公司	其他	172,740.97	0.06
大唐电信投资有限公司	联营企业	15,865.58	0.01
北京大唐科技发展有限公司	联营企业	139,169.24	0.05
合计		2,534,649.60	0.85

(六) 预付款项：

1、预付款项按账龄列示

单位：元 币种：人民币

账龄	期末数		期初数	
	金额	比例(%)	金额	比例(%)
1 年以内	373,314,334.78	60.54	459,617,320.16	70.50
1 至 2 年	70,184,248.88	11.38	172,897,629.57	26.52
2 至 3 年	169,437,695.17	27.48	15,349,706.99	2.36
3 年以上	3,754,871.06	0.60	4,046,012.81	0.62
合计	616,691,149.89	100.00	651,910,669.53	100.00

2、预付款项金额前五名单位情况

单位：元 币种：人民币

单位名称	与本公司关系	金额	时间	未结算原因
第一名	联营企业	123,616,640.00	2-3 年	尚未结算
第二名	非关联方	60,724,000.00	1-2 年、2-3 年	尚未结算
第三名	非关联方	40,180,244.31	1 年以内	尚未结算
第四名	非关联方	22,098,275.00	1 年以内	尚未结算
第五名	非关联方	22,006,250.00	1 年以内	尚未结算
合计	/	268,625,409.31	/	/

3、 本报告期预付款项中持有公司 5%(含 5%)以上表决权股份的股东单位情况

单位：元 币种：人民币

单位名称	期末数		期初数	
	金额	计提坏账金额	金额	计提坏账金额
大唐电信科技产业控股有限公司	200,000.00	1,000.00		
电信科学技术研究院	531,000.00	2,655.00	1,277,106.00	11,560.53
合计	731,000.00	3,655.00	1,277,106.00	11,560.53

(七) 存货：

1、 存货分类

单位：元 币种：人民币

项目	期末数			期初数		
	账面余额	跌价准备	账面价值	账面余额	跌价准备	账面价值
原材料	499,927,127.63	102,581,695.58	397,345,432.05	379,890,220.62	97,881,901.56	282,008,319.06
在产品	183,152,199.98	110,620,800.74	72,531,399.24	222,643,880.91	109,883,588.62	112,760,292.29
库存商品	989,242,183.77	91,192,675.31	898,049,508.46	873,419,057.16	80,421,679.19	792,997,377.97
周转材料	9,407,290.95	525,176.51	8,882,114.44	1,470,503.63	517,349.28	953,154.35
委托加工物资	1,458,366.21	1,415,100.23	43,265.98	1,444,344.83	1,415,100.23	29,244.60
在途物资	782,106.08		782,106.08	8,811,187.89		8,811,187.89
其他	45,837,489.50		45,837,489.50	103,347,922.69		103,347,922.69
合计	1,729,806,764.12	306,335,448.37	1,423,471,315.75	1,591,027,117.73	290,119,618.88	1,300,907,498.85

2、 存货跌价准备

单位：元 币种：人民币

存货种类	期初账面余额	本期计提额	本期减少		期末账面余额
			转回	转销	
原材料	97,881,901.56	4,939,488.80		239,694.78	102,581,695.58
在产品	109,883,588.62	737,212.12			110,620,800.74
库存商品	80,421,679.19	18,071,998.70		7,301,002.58	91,192,675.31
周转材料	517,349.28	7,827.23			525,176.51
委托加工物资	1,415,100.23				1,415,100.23
合计	290,119,618.88	23,756,526.85		7,540,697.36	306,335,448.37

3、 存货跌价准备情况

项目	计提存货跌价准备的依据	本期转回存货跌价准备的原因	本期转回金额占该项存货期末余额的比例(%)

原材料	按照成本与可变现净值孰低法		
在产品	按照成本与可变现净值孰低法		
库存商品	按照成本与可变现净值孰低法		
周转材料	按照成本与可变现净值孰低法		

(八) 长期应收款:

单位: 元 币种: 人民币

项目	期末数	期初数
分期收款销售商品	35,908,546.84	51,434,399.27
合计	35,908,546.84	51,434,399.27

(九) 对合营企业投资和联营企业投资:

单位: 元 币种: 人民币

被投资单位名称	本企业持股比例(%)	本企业在被投资单位表决权比例(%)	期末资产总额	期末负债总额	期末净资产总额	本期营业收入总额	本期净利润
一、合营企业							
二、联营企业							
大唐高新创业投资有限公司	22	22	102,768,432.08	659,933.80	102,108,498.28		941,814.17
大唐电信(天津)科技园有限公司	49.9	49.9	348,143,441.93	256,813,825.00	91,329,616.93		-1,612,158.95
成都大唐线缆有限公司	46.4785	46.4785	357,573,485.68	203,270,820.71	154,302,664.97	496,824,621.49	11,581,015.13
北京大唐科技发展有限公司	30	30	38,013,452.46	7,173,620.60	30,839,831.86		-1,975,369.92
大唐电信投资有限公司	40	40	83,220,009.31	251,104.34	82,968,904.97		-3,085,237.19
广州市	25	25	116,955,916.44	107,681,235.70	9,274,680.74	3,770,028.54	-52,316,698.73

广晟微 电子有 限公司								
-------------------	--	--	--	--	--	--	--	--

(十) 长期股权投资:

1、 长期股权投资情况

按成本法核算:

单位: 元 币种: 人民币

被投资单位	投资成本	期初余额	增减变动	期末余额	减值准备	本期现金红利	在被投资单位持股比例 (%)	在被投资单位表决权比例 (%)
北京大唐永盛科技发展有限公司	5,000,000.00	5,000,000.00		5,000,000.00			16.7	16.7
ACP ADVANCED CIRCUIT PURSUIT AG	13,053,400.00		13,053,400.00	13,053,400.00			6.897	6.897

按权益法核算:

单位: 元 币种: 人民币

被投资单位	投资成本	期初余额	增减变动	期末余额	减值准备	本期现金红利	在被投资单位持股比例 (%)	在被投资单位表决权比例 (%)
大唐高新创业投资有限公司	22,000,000.00	22,368,385.87	95,468.00	22,463,853.87		111,731.12	22	22
大唐电信(天津)科技产业园有限公司	49,900,000.00	46,377,946.16	-804,467.32	45,573,478.84			49.9	49.9
成都大唐线缆有限公司	113,952,321.15	66,248,469.53	5,382,682.12	71,631,151.65			46.4785	46.4785
北京大唐科技发展有限公司	1,620,004.38		8,471,953.91	8,471,953.91			30	30
大唐电信投资有限公司	50,000,000.00		42,969,329.00	42,969,329.00			40	40
广州市广晟微电子有限公司	50,130,000.00	17,326,474.06	-12,199,174.66	5,127,299.40			25	25

(十一) 固定资产:

1、 固定资产情况

单位: 元 币种: 人民币

项目	期初账面余额	本期增加	本期减少	期末账面余额
一、 账面原值合计:	1,255,353,414.58	191,658,744.68	3,989,198.70	1,443,022,960.56
其中: 房屋及建筑物	485,924,625.44	28,499,653.77		514,424,279.21
机器设备				
运输工具	15,662,776.40	1,762,261.12	2,222,191.66	15,202,845.86
通用设备	268,190,458.26	122,313,151.55	1,007,844.35	389,495,765.46
专用设备	226,849,642.80	23,951,384.02	703,635.19	250,097,391.63
仪器仪表	186,570,393.05	13,533,995.92		200,104,388.97

其他设备	72,155,518.63		1,598,298.30	55,527.50	73,698,289.43
		本期新增	本期计提		
二、累计折旧合计:	546,964,686.52		69,998,276.82	3,350,692.85	613,612,270.49
其中:房屋及建筑物	43,192,798.24		13,823,884.31		57,016,682.55
机器设备					
运输工具	13,392,495.64		1,218,586.37	2,138,067.39	12,473,014.62
通用设备	200,721,069.98		20,795,374.99	959,126.64	220,557,318.33
专用设备	128,736,258.34		26,513,646.31	224,244.54	155,025,660.11
仪器仪表	124,167,071.52		4,777,347.53		128,944,419.05
其他设备	36,754,992.80		2,869,437.31	29,254.28	39,595,175.83
三、固定资产账面净值合计	708,388,728.06		/	/	829,410,690.07
其中:房屋及建筑物	442,731,827.20		/	/	457,407,596.66
机器设备			/	/	
运输工具	2,270,280.76		/	/	2,729,831.24
通用设备	67,469,388.28		/	/	168,938,447.13
专用设备	98,113,384.46		/	/	95,071,731.52
仪器仪表	62,403,321.53		/	/	71,159,969.92
其他设备	35,400,525.83		/	/	34,103,113.60
四、减值准备合计	26,176,313.20		/	/	25,907,547.75
其中:房屋及建筑物			/	/	
机器设备			/	/	
运输工具	1,080.20		/	/	1,080.20
通用设备	59,131.26		/	/	59,131.26
专用设备	767,221.95		/	/	522,508.62
仪器仪表	4,526,292.45		/	/	4,526,292.45
其他设备	20,822,587.34		/	/	20,798,535.22
五、固定资产账面价值合计	682,212,414.86		/	/	803,503,142.32
其中:房屋及建筑物	442,731,827.20		/	/	457,407,596.66
机器设备			/	/	
运输工具	2,269,200.56		/	/	2,728,751.04
通用设备	67,410,257.02		/	/	168,879,315.87
专用设备	97,346,162.51		/	/	94,549,222.90
仪器仪表	57,877,029.08		/	/	66,633,677.47
其他设备	14,577,938.49		/	/	13,304,578.38

1、本期折旧额为: 69,998,276.82 元。

2、本期由在建工程转入固定资产原价为: 61,089,932.43 元。

3、本期因处置北京大唐科技发展有限公司部分股权导致本公司对其丧失控制权, 不再合并

其财务报表，因此减少通用设备原值 72,831.00 元、累计折旧 69,189.53 元。

4、本期因原子公司大唐电信投资有限公司新增股东，导致本公司对其丧失控制权，不再合并其财务报表，因此减少通用设备原值 46,670.00 元、累计折旧 34,651.52 元。

(十二) 在建工程：

1、 在建工程情况

单位：元 币种：人民币

项目	期末数			期初数		
	账面余额	减值准备	账面净值	账面余额	减值准备	账面净值
在建工程	18,512,160.48		18,512,160.48	123,552,038.26		123,552,038.26

2、 重大在建工程项目变动情况：

单位：元 币种：人民币

项目名称	预算数	期初数	本期增加	转入固定资产	其他减少	工程投入占预算比例(%)	工程进度	资金来源	期末数
永丰项目三期		1,579,197.00	16,932,963.48				6.00	自筹	18,512,160.48
软件园 G 区	28,000,000.00	23,873,830.00	3,808,631.50	27,682,461.50		98.87	100.00	自筹	
TD-SCDMA 高性能芯片和手机测试系统	90,950,000.00	97,938,472.06		33,407,470.93	64,531,001.13	107.68	100.00	自筹	
云龙路办公楼		160,539.20			160,539.20			自筹	
合计	118,950,000.00	123,552,038.26	20,741,594.98	61,089,932.43	64,691,540.33	/	/	/	18,512,160.48

1、TD-SCDMA 高性能芯片和手机测试系统的其他减少系转入无形资产 64,531,001.13 元；

2、云龙路办公楼其他减少 160,539.20 元，系本期不再将北京大唐科技发展有限公司纳入合并范围所致。

(十三) 无形资产：

1、 无形资产情况：

单位：元 币种：人民币

项目	期初账面余额	本期增加	本期减少	期末账面余额
一、账面原值合计	1,299,648,547.70	594,230,666.85	4,601,878.81	1,889,277,335.74
①土地使用权	12,546,627.17	113,973,099.00		126,519,726.17
②软件、系统、许可费	416,978,385.51	166,880,402.72	4,601,878.81	579,256,909.42
③专有技术	870,123,535.02	313,377,165.13		1,183,500,700.15
二、累计摊销合计	613,427,599.07	250,709,304.76	4,601,878.81	859,535,025.02
①土地使用权	1,917,987.89	1,960,529.03		3,878,516.92
②软件、系统、许可费	267,205,010.19	59,510,024.26	4,601,878.81	322,113,155.64
③专有技术	344,304,600.99	189,238,751.47		533,543,352.46

三、无形资产账面净值合计	686,220,948.63	343,521,362.09		1,029,742,310.72
①土地使用权	10,628,639.28	112,012,569.97		122,641,209.25
②软件、系统、许可费	149,773,375.32	107,370,378.46		257,143,753.78
③专有技术	525,818,934.03	124,138,413.66		649,957,347.69
四、减值准备合计				
①土地使用权				
②软件、系统、许可费				
③专有技术				
五、无形资产账面价值合计	686,220,948.63	343,521,362.09		1,029,742,310.72
①土地使用权	10,628,639.28	112,012,569.97		122,641,209.25
②软件、系统、许可费	149,773,375.32	107,370,378.46		257,143,753.78
③专有技术	525,818,934.03	124,138,413.66		649,957,347.69

本期摊销额：250,709,304.76 元。

2、 公司开发项目支出：

单位：元 币种：人民币

项目	期初数	本期增加	本期减少		期末数
			计入当期损益	确认为无形资产	
研究阶段支出		20,675,244.29	20,675,244.29		
开发阶段支出	355,957,630.67	766,487,269.27	284,973,867.64	271,581,588.49	565,889,443.81
合计	355,957,630.67	787,162,513.56	305,649,111.93	271,581,588.49	565,889,443.81

本期开发支出占本期研究开发项目支出总额的比例：97.37%。

通过公司内部研发形成的无形资产占无形资产期末账面价值的比例：26.37%。

(十四) 商誉：

单位：元 币种：人民币

被投资单位名称或形成商誉的事项	期初余额	本期增加	本期减少	期末余额	期末减值准备
大唐微电子技术有限公司	1,542,633.71			1,542,633.71	
上海优思通信科技有限公司	130,558,011.23			130,558,011.23	24,755,555.00

盛耀无线通讯科技（北京）有限公司	12,943,971.37			12,943,971.37	4,300,000.00
江苏安防科技有限公司	110,169,042.36			110,169,042.36	
启东优思电子有限公司	45,619,509.99			45,619,509.99	
合计	300,833,168.66			300,833,168.66	29,055,555.00

1、2006 年本公司回购华平投资中国投资第一有限公司直接持有大唐微电子有限公司 5%的股权和通过大唐电信（控股）有限公司间接持有大唐微电子有限公司 31.71%的股权，以 2005 年年末大唐微电子有限公司净资产为基准协议价款为 120,618,042.00 元，2005 年年末大唐微电子有限公司净资产为 297,841,925.82 元，按 36.71% 应享有的权益为 109,337,770.97 元，其差额为 11,280,271.03 元，但在合并抵销大唐电信（控股）有限公司确认的投资收益 4,903,734.44 元后，按照《企业会计准则 33 号-合并财务报表》形成商誉 6,376,536.59 元。2008 年 5 月 7 日，证监会对公司下达了中国证券监督管理委员会[2008]28 号行政处罚决定书，公司根据处罚决定书，认真核实，进行相关会计差错更正，调减收购大唐微电子有限公司股权形成的商誉 4,833,902.88 元，最终形成商誉 1,542,633.71 元。

2、根据公司四届第十九次董事会决议和 2008 年第三次临时股东大会决议，公司以自有资金 1.55 亿元分别收购顾新惠和熊碧辉持有的上海优思通信科技有限公司的 17.5%和 17.5%股权。上海优思通信科技有限公司已于 2008 年 9 月 23 日办理了工商变更登记，公司持有上海优思通信科技有限公司 35%的股权。上海优思通信科技有限公司及其全资子公司上海浦歌电子有限公司和上海精佑通信科技有限公司于 2008 年 9 月 30 日纳入公司合并范围。截至 2008 年 9 月 30 日，上海优思通信科技有限公司合并净资产为 70,719,967.90 元。公司支付的企业合并成本 155,310,000.00 元，与取得的被购买方可辨认净资产公允价值按持股比例 35% 计算金额 24,751,988.77 元之间的差额 130,558,011.23 元确认为商誉。2009 年末，根据开元资产评估有限公司出具的开元深资评报字[2010]第 008 号《资产评估报告书》，采用收益法评估，上海优思通信科技有限公司全部权益的市场价值为 37,301.27 万元，按持股比例 35% 计算金额为 13,055.4445 万元，与企业合并成本的差额计提商誉减值准备 24,755,555.00 元。

3、2011 年 11 月本公司以人民币 1,700 万元的价格现金收购盛耀无线通讯科技（北京）有限公司 40%的股权，其中以 323 万元受让自然人吴遵祥所持有的 7.6%股权，以 1,377 万元受让北京盛耀鼎成科技有限公司所持有的 32.4%股权，收购资金与盛耀无线通讯科技（北京）有限公司可辨认净资产公允价值扣除评估增值摊销后的差额形成商誉 12,943,971.37 元。

2013 年末，根据北京天健兴业资产评估有限公司出具的天兴评报字[2014]第 0170 号《资产评估报告书》，采用收益法评估盛耀无线通讯科技（北京）有限公司全部权益的市场价值为 3,175

万元，按持股比例 40% 计算金额低于公司合并成本的账面价值，本期计提减值准备 4,300,000.00 元。

4、根据公司第五届第三十次董事会审议通过《关于对收购江苏安防科技有限公司股权项目的议案》，公司以 12,710 万元现金收购德富勤科技集团（厦门）有限公司持有的江苏安防科技有限公司 41% 的股权。江苏安防科技有限公司已于 2012 年 9 月 10 日办理了工商变更登记，公司持有江苏安防科技有限公司 41% 的股权。江苏安防科技有限公司及其全资子公司江苏安防信息技术有限公司于 2012 年 9 月 20 日纳入公司合并范围。截至 2012 年 9 月 20 日，江苏安防科技有限公司合并可辨认净资产公允价值 41,295,018.64 元。支付成本与取得的被购买方可辨认净资产公允价值按持股比例 41% 计算金额 16,930,957.64 元之间的差额 110,169,042.36 元确认为商誉。

5、根据公司第五届第二十四次董事会和 2012 年第二次临时股东大会审议通过《关于公司非公开发行股份购买资产并募集配套资金的议案》。公司拟以非公开发行 A 股股票方式购买资产并募集配套资金。其中，公司向自然人顾新惠、熊碧辉发行股份，购买其合计持有的启东优思电子有限公司 100% 股权。启东优思电子有限公司已于 2012 年 10 月 15 日办理了工商变更登记，公司持有启东优思电子有限公司 100% 股权。启东优思电子有限公司于 2012 年 10 月 16 日纳入公司合并范围。截止 2012 年 10 月 16 日，启东优思电子有限公司可辨认净资产公允价值 27,980,490.01 元。启东优思电子有限公司净资产价值 27,980,490.01 元与支付的对价 73,600,000.00 元之间的差额 45,619,509.99 元确认为商誉。

(十五) 长期待摊费用：

单位：元 币种：人民币

项目	期初额	本期增加额	本期摊销额	其他减少额	期末额	其他减少的原因
装修费等	2,075,387.07	2,610,897.58	2,142,215.74		2,544,068.91	

(十六) 递延所得税资产/递延所得税负债：

1、递延所得税资产和递延所得税负债不以抵销后的净额列示

(1) 已确认的递延所得税资产和递延所得税负债

单位：元 币种：人民币

项目	期末数	期初数
递延所得税资产：		
资产减值准备	11,433,031.63	8,586,576.93
无形资产摊销	15,138,993.34	9,610,933.25
应付利息	155,502.79	75,739.59

小计	26,727,527.76	18,273,249.77
递延所得税负债：		
资产评估增值	1,665,264.43	4,502,600.42
小计	1,665,264.43	4,502,600.42

(2) 应纳税差异和可抵扣差异项目明细

单位：元 币种：人民币

项目	金额
应纳税差异项目：	
资产评估增值	11,908,782.08
小计	11,908,782.08
可抵扣差异项目：	
资产减值准备	79,364,564.07
无形资产摊销	111,352,224.57
应付利息	1,244,022.35
小计	191,960,810.99

(十七) 资产减值准备明细：

单位：元 币种：人民币

项目	期初账面余额	本期增加	本期减少		期末账面余额
			转回	转销	
一、坏账准备	348,927,111.56	68,067,961.36			416,995,072.92
二、存货跌价准备	290,119,618.88	23,756,526.85		7,540,697.36	306,335,448.37
三、可供出售金融资产减值准备					
四、持有至到期投资减值准备					
五、长期股权投资减值准备					
六、投资性房地产减值准备					
七、固定资产减值准备	26,176,313.20			268,765.45	25,907,547.75
八、工程物资减值准备					
九、在建工程减值准备					
十、生产性生物资产减值准备					
其中：成熟生产性生物资产减值准备					

十一、油气资产减值准备					
十二、无形资产减值准备					
十三、商誉减值准备	24,755,555.00	4,300,000.00			29,055,555.00
十四、其他					
合计	689,978,598.64	96,124,488.21		7,809,462.81	778,293,624.04

(十八) 短期借款:**1、 短期借款分类:**

单位: 元 币种: 人民币

项目	期末数	期初数
保证借款	438,609,877.98	147,000,000.00
信用借款	4,299,195,093.65	3,180,000,000.00
合计	4,737,804,971.63	3,327,000,000.00

(十九) 应付票据:

单位: 元 币种: 人民币

种类	期末数	期初数
商业承兑汇票	172,380,894.05	58,374,727.47
银行承兑汇票	761,416,955.22	197,457,348.59
合计	933,797,849.27	255,832,076.06

下一会计期间将到期的金额 933,797,849.27 元。

(二十) 应付账款:**1、 应付账款情况**

单位: 元 币种: 人民币

项目	期末数	期初数
1 年以内	1,497,853,042.92	1,187,626,790.80
1-2 年	83,935,519.89	56,200,321.03
2-3 年	54,347,141.91	4,190,528.57
3 年以上	10,274,011.19	12,407,123.24
合计	1,646,409,715.91	1,260,424,763.64

2、 本报告期应付账款中无应付持有公司 5%(含 5%)以上表决权股份的股东单位或关联方的款项。

3、 账龄超过 1 年的大额应付账款情况的说明

4、 单位: 元 币种: 人民币

单位名称	期末余额	未结转原因	备注
大唐移动通信设备有限公司	16,732,759.45	尚未结算	

成都大唐线缆有限公司	13,587,131.69	尚未结算	
陕西鑫佳网络科技有限公司	12,692,702.45	尚未结算	
杭州纽创电子有限公司	6,859,255.89	尚未结算	
北京傲天动联技术有限公司	4,096,370.00	尚未结算	
合计	53,968,219.48		

(二十一) 预收账款:**1、 预收账款情况**

单位: 元 币种: 人民币

项目	期末数	期初数
1 年以内	252,322,653.82	200,656,254.86
1-2 年	11,058,698.32	16,003,086.42
2-3 年	8,168,787.62	1,316,705.01
3 年以上	2,798,661.76	2,224,347.88
合计	274,348,801.52	220,200,394.17

2、本报告期预收账款中无预收持有公司 5%(含 5%)以上表决权股份的股东单位或关联方的款项。

3、 账龄超过 1 年的大额预收账款情况的说明

单位: 元 币种: 人民币

单位名称	期末余额	未结转原因	备注
深圳市年富实业发展有限公司	5,459,190.50	合同尚未执行完毕, 未结转清算。	
新疆生产建设兵团农十师国库集中支付中心	2,680,000.00	合同尚未执行完毕, 未结转清算。	
福建森达电气有限公司	1,737,921.20	合同尚未执行完毕, 未结转清算。	
总参通信部通信装备型号科研管理办公室	1,680,000.00	合同尚未执行完毕, 未结转清算。	
马来西亚 FSBM 公司	1,400,486.10	合同尚未执行完毕, 未结转清算。	
合计	12,957,597.80		

(二十二) 应付职工薪酬

单位: 元 币种: 人民币

项目	期初账面余额	本期增加	本期减少	期末账面余额
一、工资、奖金、津贴和补贴	4,445,787.04	563,183,524.74	565,071,682.97	2,557,628.81
二、职工福利费		24,136,932.75	24,136,932.75	-
三、社会保险费	8,696,379.94	133,877,642.12	133,337,574.91	9,236,447.15

其中：医疗保险费	3,000,052.72	40,104,416.80	40,103,170.88	3,001,298.64
基本养老保险费	5,016,286.49	79,889,205.13	80,529,628.56	4,375,863.06
年金缴费	-	2,536,633.70	1,368,247.36	1,168,386.34
失业保险费	312,553.51	5,493,087.92	5,466,060.79	339,580.64
工伤保险费	111,061.98	1,816,021.56	1,804,002.80	123,080.74
生育保险费	256,425.24	2,948,566.67	2,979,443.34	225,548.57
其他		1,089,710.34	1,087,021.18	2,689.16
四、住房公积金	2,014,435.04	44,090,609.16	43,186,042.90	2,919,001.30
五、辞退福利	402,059.43	4,461,421.99	4,488,518.99	374,962.43
六、其他				
七、工会经费和教育经费	8,022,634.14	12,322,814.71	10,894,504.30	9,450,944.55
合计	23,581,295.59	782,072,945.47	781,115,256.82	24,538,984.24

应付职工薪酬中属于拖欠性质的金额 0 元。

工会经费和职工教育经费金额 12,322,814.71 元，非货币性福利金额 0 元，因解除劳动关系给予补偿 4,461,421.99 元。

(二十三) 应交税费：

单位：元 币种：人民币

项目	期末数	期初数
增值税	-9,626,343.40	13,994,205.40
消费税		
营业税	12,230,614.01	11,715,960.59
企业所得税	35,579,454.35	23,929,711.17
个人所得税	2,734,988.58	21,966,117.17
城市维护建设税	4,055,840.78	2,979,604.11
房产税	1,355,156.98	
教育费附加	2,959,828.72	2,271,465.99
其他	416,862.99	385,119.61
合计	49,706,403.01	77,242,184.04

(二十四) 应付利息：

单位：元 币种：人民币

项目	期末数	期初数
短期借款应付利息	1,440,765.56	622,328.01
合计	1,440,765.56	622,328.01

(二十五) 应付股利：

单位：元 币种：人民币

单位名称	期末数	期初数	超过 1 年未支付原因

熊碧辉	9,800,000.00	9,800,000.00	
顾新惠	9,800,000.00	9,800,000.00	
子公司少数股东	1,770,760.93	1,770,760.93	
合计	21,370,760.93	21,370,760.93	/

(二十六) 其他应付款:**1、 其他应付款情况**

单位: 元 币种: 人民币

项目	期末数	期初数
1 年以内 (含 1 年)	108,416,573.17	526,300,807.70
1-2 年 (含 2 年)	74,728,456.92	29,200,710.58
2-3 年 (含 3 年)	8,380,894.24	27,058,199.06
3 年以上	18,599,105.27	12,979,591.39
合计	210,125,029.60	595,539,308.73

2、 本报告期其他应付款中应付持有公司 5%(含 5%)以上表决权股份的股东单位或关联方情况

单位: 元 币种: 人民币

单位名称	期末数	期初数
电信科学技术研究院	3,906,375.50	563,527.74
大唐电信科技产业控股有限公司		430,030,622.64
合计	3,906,375.50	430,594,150.38

3、 账龄超过 1 年的大额其他应付款情况的说明

单位: 元 币种: 人民币

单位名称	期末余额	未偿还原因
大唐电信投资有限公司	42,447,764.00	尚未结算
德富勤科技集团(厦门)有限公司	25,420,000.00	尚未结算
中铁电气化局集团有限公司	6,600,000.00	尚未结算
北京大唐科技发展有限公司	3,559,092.67	尚未结算
天津市随梦数通网络信息技术有限公司	2,338,558.93	尚未结算
合计	80,365,415.60	

4、 金额较大的其他应付款

单位: 元 币种: 人民币

单位名称	期末余额	性质或内容	备注
大唐电信投资有限公司	42,970,582.72	往来款项	
大唐电信国际技术(香港)有限公司	33,876,863.36	借款	
德富勤科技集团(厦门)有限公司	25,420,000.00	股权收购款	

中铁电气化局集团有限公司	6,600,000.00	往来款项	
北京大唐科技发展有限公司	6,178,909.74	往来款项	
合计	115,046,355.82		

(二十七) 1年内到期的非流动负债:

1、 1年内到期的非流动负债情况

单位:元 币种:人民币

项目	期末数	期初数
1年内到期的长期应付款		67,039,800.00
合计		67,039,800.00

(二十八) 长期借款:

1、 长期借款分类:

单位:元 币种:人民币

项目	期末数	期初数
信用借款	500,000,000.00	
合计	500,000,000.00	

2、 金额前五名的长期借款:

单位:元 币种:人民币

贷款单位	借款起始日	借款终止日	币种	利率 (%)	期末数
					本币金额
北京银行中关村分行	2013年11月12日	2016年11月11日	人民币	5.95	150,000,000.00
大唐电信集团财务有限公司	2013年11月12日	2016年11月11日	人民币	5.95	50,000,000.00
招商银行北京亚运村支行	2013年11月12日	2016年11月11日	人民币	5.95	50,000,000.00
北京银行中关村分行	2013年11月29日	2016年11月28日	人民币	5.95	150,000,000.00
大唐电信集团财务有限公司	2013年11月29日	2016年11月28日	人民币	5.95	50,000,000.00
招商银行北京亚运村支行	2013年11月29日	2016年11月28日	人民币	5.95	50,000,000.00
合计					500,000,000.00

长期借款5亿元系本公司与北京银行等签订的银团借款。

(二十九) 其他非流动负债:

单位:元 币种:人民币

项目	期末账面余额	期初账面余额
递延收益	239,363,746.98	264,320,387.13
合计	239,363,746.98	264,320,387.13

(三十) 股本:

单位: 元 币种: 人民币

项目	年初余额	本期变动增 (+) 减 (-)					期末余额
		发行新股	送股	公积金转股	其他	小计	
1. 有限售条件股份							
(1) 国有法人持股	234,844,976.00						234,844,976.00
(2) 其他内资持股	69,529,674.00				-13,531,004.00	-13,531,004.00	55,998,670.00
其中: 境内法人持股	35,760,902.00				-5,198,864.00	-5,198,864.00	30,562,038.00
境内自然人持股	33,768,772.00				-8,332,140.00	-8,332,140.00	25,436,632.00
有限售条件股份合计	304,374,650.00				-13,531,004.00	-13,531,004.00	290,843,646.00
2. 无限售条件流通股份							
(1) 人民币普通股	437,332,663.00				13,531,004.00	13,531,004.00	450,863,667.00
无限售条件流通股合计	437,332,663.00				13,531,004.00	13,531,004.00	450,863,667.00
合计	741,707,313.00						741,707,313.00

(三十一) 资本公积

单位: 元 币种: 人民币

项目	期初数	本期增加	本期减少	期末数
资本溢价 (股本溢价)	2,199,037,546.21		23,115,972.19	2,175,921,574.02
(1) 被投资单位除净损益外所有者权益其他变动	100,759,606.34	8,100,000.00		108,859,606.34
(2) 其他	29,183,820.14			29,183,820.14
合计	2,328,980,972.69	8,100,000.00	23,115,972.19	2,313,965,000.50

1、2013年6月6日,公司以32,500,000.00元的对价将持有对大唐科技发展有限公司32.50%的表决权股份转让给江苏汉禧实业有限公司。转让后,江苏汉禧实业有限公司持有大唐科技发展有限公司70%的股权,公司持有大唐科技发展有限公司30%的股权,大唐科技发展有限公司及其子公司大唐电信(南京)科技实业有限公司不再纳入公司合并报表范围,公司按权益法对大唐科技发展有限公司进行核算,根据大唐科技发展有限公司资本公积余额确认增加公司资本公积8,100,000.00元,确认减少资本公积17,139,953.52元。

2、2013年1月6日,微吧(北京)网络技术有限公司对公司子公司新华瑞德(北京)网络科技有限公司协议增资5,000,000.00元,计入实收资本4,450,000.00元,首次增资902,160.00

元，公司按持股比例确认减少资本公积 47,843.62 元。

3、2013 年 3 月 14 日，公司以上海联合产权交易所的挂牌交易价格为依据，以 11,084,224.00 元的对价收购上海创业投资有限公司持有联芯科技有限公司 0.64% 的股权，确认减少资本公积 5,928,175.05 元。

(三十二) 盈余公积：

单位：元 币种：人民币

项目	期初数	本期增加	本期减少	期末数
法定盈余公积	59,839,287.96			59,839,287.96
合计	59,839,287.96			59,839,287.96

(三十三) 未分配利润：

单位：元 币种：人民币

项目	金额	提取或分配比例（%）
调整前 上年末未分配利润	-960,792,572.69	/
调整 年初未分配利润合计数 (调增+, 调减-)	0.00	/
调整后 年初未分配利润	-960,792,572.69	/
加：本期归属于母公司所有者的 净利润	155,615,858.74	/
期末未分配利润	-805,176,713.95	/

(三十四) 营业收入和营业成本：

1、 营业收入、营业成本

单位：元 币种：人民币

项目	本期发生额	上期发生额
主营业务收入	7,904,000,940.65	6,170,634,846.86
其他业务收入	11,171,684.34	12,626,596.72
营业成本	6,500,578,405.45	5,056,031,397.13

2、 主营业务（分行业）

单位：元 币种：人民币

产品名称	本期发生额		上期发生额	
	营业收入	营业成本	营业收入	营业成本
集成电路设计	2,200,264,886.50	1,482,305,638.56	1,726,827,148.58	1,248,876,022.89
软件与应用	4,015,542,623.00	3,525,773,701.35	3,142,997,600.24	2,727,427,857.84
终端设计	1,603,676,913.31	1,381,942,488.11	1,236,716,820.32	1,033,245,595.33
移动互联网	84,516,517.84	73,194,067.76	64,093,277.72	45,837,455.75
合计	7,904,000,940.65	6,463,215,895.78	6,170,634,846.86	5,055,386,931.81

3、 主营业务（分地区）

单位：元 币种：人民币

地区名称	本期发生额		上期发生额	
	营业收入	营业成本	营业收入	营业成本
北部地区	3,960,408,001.55	3,326,801,726.68	3,305,436,027.13	2,700,401,218.03
南部地区	3,189,702,651.21	2,553,908,424.68	2,297,770,580.88	1,915,469,849.79
其他地区	753,890,287.89	582,505,744.42	567,428,238.85	439,515,863.99
合计	7,904,000,940.65	6,463,215,895.78	6,170,634,846.86	5,055,386,931.81

4、 公司前五名客户的营业收入情况

单位：元 币种：人民币

客户名称	营业收入	占公司全部营业收入的比例（%）
第一名	529,967,547.16	6.70
第二名	488,682,680.04	6.17
第三名	288,418,945.07	3.64
第四名	263,846,153.84	3.33
第五名	252,746,588.01	3.19
合计	1,823,661,914.12	23.03

(三十五) 营业税金及附加：

单位：元 币种：人民币

项目	本期发生额	上期发生额	计缴标准
消费税			
营业税	12,080,123.42	11,490,922.93	5%、3%
城市维护建设税	9,068,171.80	8,432,625.83	1%、5%、7%
教育费附加	6,682,323.28	5,694,924.45	5%
河道管理费	202,373.25	564,336.83	1%
文化事业建设税	2,557.02	71,416.98	3%
价格调节基金	99,490.75	144,392.19	0.10%
其他	459,498.53		
合计	28,594,538.05	26,398,619.21	/

(三十六) 销售费用

单位：元 币种：人民币

项目	本期发生额	上期发生额
职工薪酬	136,975,529.83	112,062,894.98
咨询及服务费	67,986,227.75	68,360,815.17
运输费	19,258,569.02	10,553,889.73
包装费	3,549,462.63	2,607,631.20
样品及产品损耗	2,827,402.86	1,280,183.55
修理费	3,444,615.66	2,192,096.98

折旧费	3,467,888.15	2,861,332.54
展览费	2,764,679.16	2,373,182.63
广告费	283,147.23	15,200.00
保险费	375,727.69	498,816.31
其他	86,106,290.31	72,487,478.69
合计	327,039,540.29	275,293,521.78

(三十七) 管理费用

单位：元 币种：人民币

项目	本期发生额	上期发生额
研究与开发费用	305,649,111.93	254,988,235.50
职工薪酬	153,501,358.51	141,180,856.12
资产摊销	99,505,118.07	99,756,211.82
折旧费	19,946,486.27	19,857,190.13
租赁费	13,343,472.29	8,882,856.21
咨询费	11,025,221.36	3,585,570.10
差旅费	9,814,218.81	11,441,529.44
业务招待费	9,931,780.31	11,235,451.81
办公费	7,039,010.63	9,464,271.15
税金	7,453,954.62	11,216,161.18
水电费	3,997,771.97	2,019,677.97
修理费	2,062,272.95	1,412,245.88
保险费	1,927,194.77	1,399,691.32
低值易耗品摊销	402,576.63	443,833.97
其他	16,759,130.14	15,232,110.80
合计	662,358,679.26	592,115,893.40

(三十八) 财务费用

单位：元 币种：人民币

项目	本期发生额	上期发生额
利息支出	270,071,718.54	232,671,290.62
利息收入	-9,455,077.61	-12,663,186.22
汇兑损益	-4,660,526.70	19,397.07
其他	3,874,710.33	3,583,148.91
合计	259,830,824.56	223,610,650.38

(三十九) 投资收益：**1、 投资收益明细情况：**

单位：元 币种：人民币

	本期发生额	上期发生额
权益法核算的长期股权投资收益	-7,537,276.26	-10,134,881.02

处置长期股权投资产生的投资收益	30,744,995.26	45,378,812.50
合计	23,207,719.00	35,243,931.48

2、按权益法核算的长期股权投资收益：

单位：元 币种：人民币

被投资单位	本期发生额	上期发生额	本期比上期增减变动的原因
成都大唐线缆有限公司	5,382,682.12	2,647,622.68	盈利情况变动所致
大唐高新创业投资有限公司	207,199.12	279,327.79	盈利情况变动所致
大唐电信(天津)科技产业园有限公司	-804,467.32	-106,206.46	盈利情况变动所致
广州市广晟微电子有限公司	-12,199,174.66	-12,955,625.03	盈利情况变动所致
北京大唐科技发展有限公司	-123,232.81		
合计	-7,536,993.55	-10,134,881.02	/

(四十) 资产减值损失：

单位：元 币种：人民币

项目	本期发生额	上期发生额
一、坏账损失	68,067,961.36	31,106,611.50
二、存货跌价损失	23,756,526.85	15,401,053.99
三、可供出售金融资产减值损失		
四、持有至到期投资减值损失		
五、长期股权投资减值损失		
六、投资性房地产减值损失		
七、固定资产减值损失		
八、工程物资减值损失		
九、在建工程减值损失		
十、生产性生物资产减值损失		
十一、油气资产减值损失		
十二、无形资产减值损失		
十三、商誉减值损失	4,300,000.00	
十四、其他		
合计	96,124,488.21	46,507,665.49

(四十一) 营业外收入：

1、营业外收入情况

单位：元 币种：人民币

项目	本期发生额	上期发生额	计入当期非经常性损益的金额
非流动资产处置利得合计	3,300.00	3,272,134.16	3,300.00
其中：固定资产处置利得	3,300.00	3,272,134.16	3,300.00
政府补助	178,643,994.63	241,029,811.07	178,643,274.63
增值税返还	17,326,451.56	29,381,594.86	
债务清理收入		1,103,249.02	
其他	6,638,799.60	1,715,810.88	6,638,799.60
合计	202,612,545.79	276,502,599.99	185,285,374.23

2、 政府补助明细

单位：元 币种：人民币

项目	本期发生额	上期发生额	说明
TD-LTE 终端基带芯片研发	11,507,076.43	18,824,667.93	
金融 IC 卡研发及产业化	8,148,839.68	4,688,891.55	
集成电路设计企业研发能力实施方案	7,500,000.00	22,500,000.00	
TD-LTE-Advanced 终端基带芯片工程样片研发	6,709,136.41	3,724,506.51	
多接口移动支付核心控制芯片设计	4,415,813.38	1,977,080.13	
TD-SCDMA HSPA+ 终端基带芯片研发	4,139,258.08	19,409,327.57	
高性能专用安全芯片开发及产业化	4,102,946.85	882,578.52	
TD-SCDMA/HSDPA/EDGE 多模基带芯片及终端解决方案开发	3,574,268.36	3,574,268.40	
高性能双界面金融 IC 卡芯片开发	3,399,612.31	3,002,256.41	
应用于 TD-SCDMA 基带芯片的关键 IP 开发	2,048,337.05	950,407.74	
银行 EMV 卡研发及产业化项目	2,033,773.44	7,200,098.25	
TD-SCDMA 终端解决方案开发与产业化	1,191,660.15	1,226,514.25	
嵌入便携式笔记本的 TD-SCDMA 模块研发及产业化	923,001.52	1,096,985.36	
银行 EMV 卡研发及产业化项目（520 万）	867,973.44	1,048,678.99	
TD-LTE 数据卡终端研发	803,607.03	2,861,444.32	
物联网智能传感节点与网管设备研发及产业化	357,000.00	987,000.00	
TD-SCDMA 多媒体广播（MBMS）终端解决方案和设计开发	599,856.37	612,170.88	
面向文化企业的数字内容移动互联网交易服务平台	63,670.24	1,000,000.00	
国产先进工艺平台移动终端芯片设计及产业化	15,826,064.34		
TD-LTE/FDD-LTE/TD-SCDMA/WCDMA/GSM 多模基带商用芯片	12,499,071.87		
移动支付专用芯片及集成方案产品开	6,320,000.00		

高安全多应用支付核心芯片研究与开发	5,928,764.50		
财政部文化发展专项政府补助款	5,274,353.26		
智慧农业园课题研究费	4,010,000.00		
TD-SCDMA 高性能芯片和手机测试系统	4,676,923.14		
江苏省南京浦口经济区管委员会所得税返还	2,379,000.00		
专用移动通信网关键技术研究及设备研制	2,294,439.25		
高性能专用安全芯片	2,250,000.00		
融合北斗和 TD-LTE 的行业应用终端研制	2,012,684.80		
金融 IC 卡芯片研发及产业化	1,727,020.79	690,344.72	
财政补贴	1,510,414.00		
中关村虚拟科技园区及创意经济孵化平台建设	1,413,328.58		
面向两岸演艺文化市场的移动互联网互动平台及定制终端产业化	1,385,388.95		
面向数字内容机构自主运营的云服务平台关键技术研究及示范	1,723,441.41		
基于 web 无线泛项目	1,333,200.00		
2012 年度中关村国际标准项目及补报的国内标准项目资助	1,260,000.00		
国家工程实验室	1,155,896.46		
文化与科技融合项目	1,000,000.00		
收印尼 36 卡及生产系统合作开发项目政府补助	1,000,000.00		
信息化深度集成建设专项资金	960,000.00		
市级财政专利补贴	756,779.00		
天津港保税区财政局	673,800.00		
二代证用非接触式 IC 卡芯片优化	593,212.00		
TD-SCDMA/DPA/HSUPA 多模终端基带芯片	552,479.94		
中关村管委会政府补助金	500,000.00		
TD-SCDMA 增强型系列数据终端产品	475,187.57		
泛在网络多终端协同网络控制平台及关键技术项目	1,102,900.00		
TD-SCDMA 数据融合产品开发及产业化	442,708.50		
TD-SCDMA 增强技术路测仪研发和产业化	267,610.81		
M2M 模块研发及物联网应用	240,625.00		
TD-SCDMA 增强技术终端关键芯片、解决方案开发及产业化	109,641.91		
基于互联网的舆情信息监测服务系统	522,481.25		
TD-LTE 面向商用 TD-LTE/TD-SCDMA 双模终端基带芯片研发		28,532,999.45	
高集成度低功耗移动通信终端单芯片研发及整机方案开发及产业化		21,100,000.00	
2010 年度高新技术成果转化项目市级扶持资金		10,580,000.00	
地方性财政补贴		8,061,000.00	

基于自主知识产权多用途智能卡芯片开发及产业化		8,000,000.00	
2011 年度高新技术成果转化项目市级扶持资金		7,240,000.00	
企业扶持资金		6,250,000.00	
基于开放架构和弹性应用环境的物联网中间件平台		5,000,000.00	
企业所得税返还		4,277,800.00	
2012 年国家物联网发展专项资金项目		4,000,000.00	
2012 年国家物联网专项资金		3,000,000.00	
电源管理专用芯片设计		2,726,861.18	
面向泛在网和三网融合的多类型宽带接入和承载的关键技术研发及产业化项目		2,160,000.00	
面向新一代网络的移动数字媒体应用服务平台与关键技术研究成功产业化		2,000,000.00	
天津港保税区财政局拨付企业发展金		1,922,800.00	
TD-LTE 的多模多制式智能终端产品整体解决方案及终端和公板产品		1,840,000.00	
徐汇区财政局贴息贴费专项资金		1,782,600.00	
收天津滨海财政拨付科技项目经费		1,575,000.00	
中国联合网络通信基于 wcd 的无线泛在项目		1,520,800.00	
高性能应用处理芯开发及产业化		1,317,676.87	
进口贴息资金		1,100,000.00	
宽带无线接入行业专用终端产品平台的开发及产业化		970,781.20	
大容量 SIM 卡芯片项目		965,913.49	
支持 OMS 平台的 SOC 基带芯片及智能终端解决方案开发及产业化		961,461.18	
通信芯片和解决方案设计及产业化		920,000.00	
保税区财政局企业发展金及高管奖励		707,700.00	
公共管理服务—告警管理—需求与分析（25 万）产品生命周期管理的 B2B/C2B 接口需求（45 万）		700,000.00	
开放实验室资助《基于开放架构和面向弹性计算环境的物联网应用中间件平台研发及产业化》		700,000.00	
重大创新项目资助款		700,000.00	
TD-LTE 射频一致性测试系统		676,093.62	
二代证用非接触式 IC 卡芯片优化		647,140.34	
信委软件专项配套资金		637,500.00	
泛在网络下多终端协同的网络控制平台及关键技术		635,620.00	
交通门禁用高安全性非接触式 IC		602,970.00	
地方财政返还	972,400.00		
其他	31,108,346.56	10,959,872.21	

合计	178,643,994.63	241,029,811.07	/
----	----------------	----------------	---

涉及政府补助的负债项目

单位：元 币种：人民币

负债项目	期初余额	本期新增补助金额	本期计入营业外收入金额	其他变动	期末余额	与资产相关/与收益相关
物联网智能传感节点与网管设备研发及产业化	357,000.00		357,000.00			与收益相关
智慧温室农产品健康生产与云服务系统		2,000,000.00			2,000,000.00	与收益相关
融合北斗和 TD-LTE 的行业应用终端研制		3,136,000.00	2,012,684.80		1,123,315.20	与收益相关
中关村虚拟科技园区及创意科技孵化平台		450,000.00			450,000.00	与收益相关
数字电视地面国标终端接收核心芯片	33,000,000.00				33,000,000.00	与收益相关
集成电路设计企业研发能力实施方案	7,500,000.00	25,000,000.00	7,500,000.00		25,000,000.00	与收益相关
高性能双界面金融 IC 卡芯片开发	6,997,743.59		3,399,612.31		3,598,131.28	与收益相关
高安全多应用支付核心芯片研究与开发		12,000,000.00	5,928,764.50		6,071,235.50	与收益相关
多接口移动支付核心控制芯片设计	8,699,101.50		4,415,813.38		4,283,288.12	与收益相关
金融 IC 卡研发及产业化	12,502,228.70		8,148,839.68		4,353,389.02	与资产、收益相关
手机电视核心芯片及解决方案开发	2,473,895.62				2,473,895.62	与收益相关
TD-SCDMA/HSDPA/E DGE 多模基带芯片及终端解决方案开发	5,361,402.57		3,574,268.36		1,787,134.21	与资产、收益相关
银行 EMV 卡研发及产业化项目	3,213,512.10		2,033,773.44		1,179,738.66	与资产、收益相关
银行 EMV 卡研发及产业化项目（520 万）	2,123,038.09		867,973.44		1,255,064.65	与资产、收益相关
高性能专用安全芯片开发及产业化	5,577,193.94		4,102,946.85		1,474,247.09	与收益相关
移动支付专用芯片及集成方案产品开	6,320,000.00		6,320,000.00			与收益相关
高性能专用安全芯片	4,500,000.00		2,250,000.00	1,923,750.00	326,250.00	与收益相关
TD-LTE 终端基带芯片研发	45,901,664.84		11,507,076.43		34,394,588.41	与资产、收益相关
TD-SCDMA 高性能芯片和手机测试系统	40,000,000.00		4,676,923.14		35,323,076.86	与资产、收益相

						关
国产先进工艺平台移动终端芯片设计及产业化		32,433,800.00	15,826,064.34		16,607,735.66	与资产、收益相关
TD-LTE-Advanced 终端基带芯片工程样片研发	10,138,893.49	5,409,190.00	6,709,136.41		8,838,947.08	与资产、收益相关
TD-SCDMA HSPA+ 终端基带芯片研发	11,003,594.74		4,139,258.08		6,864,336.66	与资产、收益相关
应用于 TD-SCDMA 基带芯片的关键 IP 开发	6,841,592.26		2,048,337.05		4,793,255.21	与资产、收益相关
专用移动通信网关键技术研究及设备研制		5,753,700.00	2,294,439.25		3,459,260.75	与资产、收益相关
嵌入便携式笔记本的 TD-SCDMA 模块研发及产业化	4,886,580.86		923,001.52		3,963,579.34	与资产、收益相关
TD-SCDMA 终端解决方案开发与产业化	4,884,079.89		1,191,660.15		3,692,419.74	与资产、收益相关
TD-SCDMA 增强型系列数据终端产品	3,485,213.43		475,187.57		3,010,025.86	与资产、收益相关
TD-LTE/FDD-LTE/TD-SCDMA/WCDMA/GSM 多模基带商用芯片		14,634,900.00	12,499,071.87		2,135,828.13	与资产、收益相关
TD-SCDMA/DPA/HSUPA 多模终端基带芯片	3,089,249.69		552,479.94		2,536,769.75	与资产、收益相关
TD-SCDMA 多媒体广播 (MBMS) 终端解决方案和设计开发	2,350,880.58		599,856.37		1,751,024.21	与资产、收益相关
TD-SCDMA 增强技术终端关键芯片、解决方案开发及产业化	1,525,492.26		109,641.91		1,415,850.35	与资产、收益相关
TD-SCDMA 增强技术路测仪研发和产业化	1,328,466.75		267,610.81		1,060,855.94	与资产、收益相关
TD-LTE 数据卡终端研发	3,103,101.43		803,607.03		2,299,494.40	与资产、收益相关
国家工程实验室	3,000,000.00		1,155,896.46		1,844,103.54	与资产、收益相关
TD-SCDMA 数据融合产品开发及产业化	4,374,999.92		442,708.50		3,932,291.42	与资产、收益相关
M2M 模块研发及物联网应用	1,100,000.00		240,625.00		859,375.00	与资产、收益相关
泛在网络多终端协同网络控制平台及关键	400,136.00	739,760.00	439,760.00		700,136.00	与资产、收益相

技术项目						关
中关村虚拟科技园区及创意经济孵化平台建设		2,420,400.00	1,413,328.58		1,007,071.42	与收益相关
面向文化企业的数字内容移动互联网交易服务平台		1,000,000.00	63,670.24		936,329.76	与收益相关
基于互联网的舆情信息监测服务系统		1,100,000.00	522,481.25		577,518.75	与收益相关
面向两岸演艺文化市场的移动互联网互动平台及定制终端产业化		1,490,000.00	1,385,388.95		104,611.05	与收益相关
面向数字内容机构自主运营的云服务平台关键技术研究及示范	1,800,000.00		1,723,441.41		76,558.59	与收益相关
文化与科技融合项目		1,000,000.00	1,000,000.00			与收益相关
财政部文化发展专项政府补助款		6,000,000.00	5,274,353.26		725,646.74	与收益相关
技改补贴		407,928.88			407,928.88	与资产相关
其他	16,481,324.88	19,516,725.00	28,328,611.75		7,669,438.13	与资产、收益相关
合计	264,320,387.13	134,492,403.88	157,525,294.03	1,923,750.00	239,363,746.98	/

计入当期损益的政府补助

单位：元 币种：人民币

补助项目	本期发生额	上期发生额	与资产相关/与收益相关
TD-LTE 终端基带芯片研发	11,507,076.43	18,824,667.93	与资产、收益相关
金融 IC 卡研发及产业化	8,148,839.68	4,688,891.55	与资产、收益相关
集成电路设计企业研发能力实施方案	7,500,000.00	22,500,000.00	与收益相关
TD-LTE-Advanced 终端基带芯片工程样片研发	6,709,136.41	3,724,506.51	与资产、收益相关
多接口移动支付核心控制芯片设计	4,415,813.38	1,977,080.13	与收益相关
TD-SCDMA HSPA+终端基带芯片研发	4,139,258.08	19,409,327.57	与资产、收益相关
高性能专用安全芯片开发及产业化	4,102,946.85	882,578.52	与收益相关
TD-SCDMA/HSDPA/EDGE 多模基带芯片及终端解决方案开发	3,574,268.36	3,574,268.40	与资产、收益相关
高性能双界面金融 IC 卡芯片开发	3,399,612.31	3,002,256.41	与收益相关
应用于 TD-SCDMA 基带芯片的关键 IP 开发	2,048,337.05	950,407.74	与资产、收益相关
银行 EMV 卡研发及产业化项目	2,033,773.44	7,200,098.25	与资产、收益相关
TD-SCDMA 终端解决方案开发与产业化	1,191,660.15	1,226,514.25	与资产、收益相关
嵌入便携式笔记本的 TD-SCDMA 模块研发及产业化	923,001.52	1,096,985.36	与资产、收益相关
银行 EMV 卡研发及产业化项目（520 万）	867,973.44	1,048,678.99	与资产、收益相关
TD-LTE 数据卡终端研发	803,607.03	2,861,444.32	与资产、收益相关
物联网智能传感节点与网管设备研发及产业	357,000.00	987,000.00	与收益相关

化			
TD-SCDMA 多媒体广播 (MBMS) 终端解决方案和设计开发	599,856.37	612,170.88	与资产、收益相关
面向文化企业的数字内容移动互联网交易服务平台	63,670.24	1,000,000.00	与收益相关
国产先进工艺平台移动终端芯片设计及产业化	15,826,064.34		与资产、收益相关
TD-LTE/FDD-LTE/TD-SCDMA/WCDMA/GSM 多模基带商用芯片	12,499,071.87		与资产、收益相关
移动支付专用芯片及集成方案产品开	6,320,000.00		与收益相关
高安全多应用支付核心芯片研究与开发	5,928,764.50		与收益相关
财政部文化发展专项政府补助款	5,274,353.26		与收益相关
智慧农业园课题研究费	4,010,000.00		与收益相关
TD-SCDMA 高性能芯片和手机测试系统	4,676,923.14		与资产、收益相关
江苏省南京浦口区经济园区管委员会所得税返还	2,379,000.00		与收益相关
专用移动通信网关键技术研究及设备研制	2,294,439.25		与资产、收益相关
高性能专用安全芯片	2,250,000.00		与收益相关
融合北斗和 TD-LTE 的行业应用终端研制	2,012,684.80		与收益相关
金融 IC 卡芯片研发及产业化	1,727,020.79	690,344.72	与收益相关
财政补贴	1,510,414.00		与收益相关
中关村虚拟科技园区及创意经济孵化平台建设	1,413,328.58		与收益相关
面向两岸演艺文化市场的移动互联网互动平台及定制终端产业化	1,385,388.95		与收益相关
面向数字内容机构自主运营的云服务平台关键技术研究及示范	1,723,441.41		与收益相关
基于 web 无线泛项目	1,333,200.00		与收益相关
2012 年度中关村国际标准项目及补报的国内标准项目资助	1,260,000.00		与收益相关
国家工程实验室	1,155,896.46		与资产、收益相关
文化与科技融合项目	1,000,000.00		与收益相关
收印尼 36 卡及生产系统合作开发项目政府补助	1,000,000.00		与收益相关
信息化深度集成建设专项资金	960,000.00		与收益相关
市级财政专利补贴	756,779.00		与收益相关
天津港保税区财政局	673,800.00		与收益相关
二代证用非接触式 IC 卡芯片优化	593,212.00		与收益相关
TD-SCDMA/DPA/HSUPA 多模终端基带芯片	552,479.94		与资产、收益相关
中关村管委会政府补助金	500,000.00		与收益相关
TD-SCDMA 增强型系列数据终端产品	475,187.57		与资产、收益相关
泛在网络多终端协同网络控制平台及关键技术项目	1,102,900.00		与资产、收益相关
TD-SCDMA 数据融合产品开发及产业化	442,708.50		与资产、收益相关
TD-SCDMA 增强技术路测仪研发和产业化	267,610.81		与资产、收益相关
M2M 模块研发及物联网应用	240,625.00		与资产、收益相关

TD-SCDMA 增强技术终端关键芯片、解决方案开发及产业化	109,641.91		与资产、收益相关
基于互联网的舆情信息监测服务系统	522,481.25		与收益相关
TD-LTE 面向商用 TD-LTE/TD-SCDMA 双模终端基带芯片研发		28,532,999.45	
高集成度低功耗移动通信终端单芯片研发及整机方案开发及产业化		21,100,000.00	
2010 年度高新技术成果转化项目市级扶持资金		10,580,000.00	
地方性财政补贴		8,061,000.00	
基于自主知识产权多用途智能卡芯片开发及产业化		8,000,000.00	
2011 年度高新技术成果转化项目市级扶持资金		7,240,000.00	
企业扶持资金		6,250,000.00	
基于开放架构和弹性应用环境的物联网中间件平台		5,000,000.00	
企业所得税返还		4,277,800.00	
2012 年国家物联网发展专项资金项目		4,000,000.00	
2012 年国家物联网专项资金		3,000,000.00	
电源管理专用芯片设计		2,726,861.18	
面向泛在网和三网融合的多类型宽带接入和承载的关键技术研发及产业化项目		2,160,000.00	
面向新一代网络的移动数字媒体应用服务平台与关键技术研究成功产业化		2,000,000.00	
天津港保税区财政局拨付企业发展金		1,922,800.00	
TD-LTE 的多模多制式智能终端产品整体解决方案及终端和公板产品		1,840,000.00	
徐汇区财政局贴息贴费专项资金		1,782,600.00	
收天津滨海财政拨付科技项目经费		1,575,000.00	
中国联合网络通信基于 wcd 的无线泛在项目		1,520,800.00	
高性能应用处理芯开发及产业化		1,317,676.87	
进口贴息资金		1,100,000.00	
宽带无线接入行业专用终端产品平台的开发及产业化		970,781.20	
大容量 SIM 卡芯片项目		965,913.49	

支持 OMS 平台的 SOC 基带芯片及智能终端解决方案开发及产业化		961,461.18	
通信芯片和解决方案设计及产业化		920,000.00	
保税区财政局企业发展金及高管奖励		707,700.00	
公共管理服务—告警管理—需求与分析（25 万）产品生命周期管理的 B2B/C2B 接口需求（45 万）		700,000.00	
开放实验室资助《基于开放架构和面向弹性计算环境的物联网应用中间件平台研发及产业化》		700,000.00	
重大创新项目资助款		700,000.00	
TD-LTE 射频一致性测试系统		676,093.62	
二代证用非接触式 IC 卡芯片优化		647,140.34	
信委软件专项配套资金		637,500.00	
泛在网络下多终端协同的网络控制平台及关键技术		635,620.00	
交通门禁用高安全性非接触式 IC		602,970.00	
地方财政返还	972,400.00		
其他	31,108,346.56	10,959,872.21	与资产、收益相关
合计	178,643,994.63	241,029,811.07	/

(四十二) 营业外支出：

单位：元 币种：人民币

项目	本期发生额	上期发生额	计入当期非经常性损益的金额
非流动资产处置损失合计	128,532.18	273.20	128,532.18
其中：固定资产处置损失	128,532.18	273.20	128,532.18
对外捐赠	50,227.03		50,227.03
其他	1,035,933.53	1,905,309.19	1,035,933.53
合计	1,214,692.74	1,905,582.39	1,214,692.74

(四十三) 所得税费用：

单位：元 币种：人民币

项目	本期发生额	上期发生额
按税法及相关规定计算的当期	76,826,213.74	58,830,123.62

所得税		
递延所得税调整	-11,291,613.98	-7,708,575.08
合计	65,534,599.76	51,121,548.54

(四十四) 基本每股收益和稀释每股收益的计算过程:

1、基本每股收益

基本每股收益 = $P0 \div S$

$S = S0 + S1 + Si \times Mi \div M0 - Sj \times Mj \div M0 - Sk$

其中：P0 为归属于公司普通股股东的净利润或扣除非经常性损益后归属于普通股股东的净利润；S 为发行在外的普通股加权平均数；S0 为期初股份总数；S1 为报告期因公积金转增股本或股票股利分配等增加股份数；Si 为报告期因发行新股或债转股等增加股份数；Sj 为报告期因回购等减少股份数；Sk 为报告期缩股数；M0 报告期月份数；Mi 为增加股份次月起至报告期期末的累计月数；Mj 为减少股份次月起至报告期期末的累计月数。

2、稀释每股收益

稀释每股收益 = $P1 / (S0 + S1 + Si \times Mi \div M0 - Sj \times Mj \div M0 - Sk + \text{认股权证、股份期权、可转换债券等增加的普通股加权平均数})$

其中，P1 为归属于公司普通股股东的净利润或扣除非经常性损益后归属于公司普通股股东的净利润，并考虑稀释性潜在普通股对其影响，按《企业会计准则》及有关规定进行调整。公司在计算稀释每股收益时，应考虑所有稀释性潜在普通股对归属于公司普通股股东的净利润或扣除非经常性损益后归属于公司普通股股东的净利润和加权平均股数的影响，按照其稀释程度从大到小的顺序计入稀释每股收益，直至稀释每股收益达到最小值。

基本每股收益以归属于本公司普通股股东的合并净利润除以本公司发行在外普通股的加权平均数计算：

单位：元 币种：人民币

项目	本期金额	上期金额
归属于本公司普通股股东的合并净利润	155,615,858.74	168,896,550.09
本公司发行在外普通股的加权平均数	741,707,313.00	621,265,918.00
基本每股收益（元/股）	0.2098	0.2719

普通股的加权平均数计算过程如下：

单位：元 币种：人民币

项目	本期金额	上期金额
年初已发行普通股股数	741,707,313.00	597,177,639.00
加：本期发行的普通股加权数		24,088,279.00
减：本期回购的普通股加权数		
年末发行在外的普通股加权数	741,707,313.00	621,265,918.00

(四十五) 其他综合收益

单位：元 币种：人民币

项目	本期金额	上期金额
1. 可供出售金融资产产生的利得（损失）金额		
减：可供出售金融资产产生的所得税影响		
前期计入其他综合收益当期转入损益的净额		
小计		
2. 按照权益法核算的在被投资单位其他综合收益中所享有的份额		
减：按照权益法核算的在被投资单位其他综合收益中所享有的份额产生的所得税影响		
前期计入其他综合收益当期转入损益的净额		
小计		
3. 现金流量套期工具产生的利得（或损失）金额		
减：现金流量套期工具产生的所得税影响		
前期计入其他综合收益当期转入损益的净额		
转为被套期项目初始确认金额的调整额		
小计		
4. 外币财务报表折算差额	-341,729.22	-51,346.50
减：处置境外经营当期转入损益的净额		
小计		
5. 其他		
减：由其他计入其他综合收益产生的所得税影响		
前期其他计入其他综合收益当期转入损益的净额		
小计		
合计	-341,729.22	-51,346.50

(四十六) 现金流量表项目注释：**1、 收到的其他与经营活动有关的现金：**

单位：元 币种：人民币

项目	金额
政府补助	155,611,104.48
利息收入	9,455,077.61
收回履约保证金和保函保证金净额	4,989,129.35
其他	83,395,431.01
合计	253,450,742.45

2、 支付的其他与经营活动有关的现金：

单位：元 币种：人民币

项目	金额
销售费用	186,596,122.31
管理费用	221,528,361.64
往来款	50,655,712.16
其他	9,375,515.66
合计	468,155,711.77

3、 收到的其他与投资活动有关的现金：

单位：元 币种：人民币

项目	金额
收回前期处置高鸿股权转让款	24,500,000.00
合计	24,500,000.00

4、 支付的其他与筹资活动有关的现金：

单位：元 币种：人民币

项目	金额
支付增发专项及信息披露费	3,650,963.08
用于担保的定期存款	6,380,000.00
支付银行承兑汇票保证金	78,963,091.54
支付信用证保证金	4,725,005.64
合计	93,719,060.26

(四十七) 现金流量表补充资料：

1、 现金流量表补充资料：

单位：元 币种：人民币

补充资料	本期金额	上期金额
1. 将净利润调节为经营活动现金流量：		
净利润	199,717,121.46	222,023,096.73
加：资产减值准备	96,124,488.21	46,507,665.49
固定资产折旧、油气资产折耗、生产性生物资产折旧	69,998,276.82	63,630,857.97
无形资产摊销	250,709,304.76	169,127,657.36
长期待摊费用摊销	2,142,215.74	3,156,720.58
处置固定资产、无形资产和其他长期资产的损失 (收益以“-”号填列)	125,232.18	-3,271,860.96

固定资产报废损失（收益以“-”号填列）		
公允价值变动损失（收益以“-”号填列）		
财务费用（收益以“-”号填列）	270,071,718.54	232,671,290.62
投资损失（收益以“-”号填列）	-23,207,719.00	-35,243,931.48
递延所得税资产减少（增加以“-”号填列）	-8,454,277.99	-7,708,575.08
递延所得税负债增加（减少以“-”号填列）	-2,837,335.99	
存货的减少（增加以“-”号填列）	-138,779,646.39	-177,282,935.32
经营性应收项目的减少（增加以“-”号填列）	-1,991,442,472.67	-919,730,477.52
经营性应付项目的增加（减少以“-”号填列）	1,123,779,330.90	289,597,854.81
其他		
经营活动产生的现金流量净额	-152,053,763.43	-116,522,636.80
2. 不涉及现金收支的重大投资和筹资活动：		
债务转为资本		
一年内到期的可转换公司债券		
融资租入固定资产		
3. 现金及现金等价物净变动情况：		
现金的期末余额	1,212,749,693.67	1,119,537,795.27
减：现金的期初余额	1,119,537,795.27	1,090,670,145.11
加：现金等价物的期末余额	10,999,022.17	
减：现金等价物的期初余额		
现金及现金等价物净增加额	104,210,920.57	28,867,650.16

2、 本期取得或处置子公司及其他营业单位的相关信息

单位：元 币种：人民币

项目	本期发生额	上期发生额
一、取得子公司及其他营业单位的有关信息：		
1. 取得子公司及其他营业单位的价格		127,100,000.00
2. 取得子公司及其他营业单位支付的现金和现金等价物		88,970,000.00
减：子公司及其他营业单位持有的现金和现金等价物		17,603,454.79
3. 取得子公司及其他营业单位支付的现金净额		71,366,545.21
4. 取得子公司的净资产		69,275,508.65
流动资产		249,357,189.61
非流动资产		33,759,744.79
流动负债		211,364,003.94
非流动负债		2,477,421.81
二、处置子公司及其他营业单位的有关信息：		

1. 处置子公司及其他营业单位的价格	32,500,000.00	
2. 处置子公司及其他营业单位收到的现金和现金等价物	16,575,000.00	
减：子公司及其他营业单位持有的现金和现金等价物	370,650.95	
3. 处置子公司及其他营业单位收到的现金净额	16,204,349.05	
4. 处置子公司的净资产	75,042,546.99	
流动资产	48,159,275.46	
非流动资产	33,014,531.77	
流动负债	6,131,260.24	
非流动负债		

3、 现金和现金等价物的构成

单位：元 币种：人民币

项目	期末数	期初数
一、现金	1,212,749,693.67	1,119,537,795.27
其中：库存现金	667,552.97	475,563.44
可随时用于支付的银行存款	1,174,896,805.55	1,105,692,481.15
可随时用于支付的其他货币资金	37,185,335.15	13,369,750.68
可用于支付的存放中央银行款项		
存放同业款项		
拆放同业款项		
二、现金等价物	10,999,022.17	
其中：三个月内到期的债券投资		
三、期末现金及现金等价物余额	1,223,748,715.84	1,119,537,795.27

4、 现金流量表补充资料的说明

说明：现金和现金等价物不含母公司或集团内子公司使用受限制的现金和现金等价物。

八、 关联方及关联交易

(一) 本企业的母公司情况

单位：万元 币种：人民币

母公司名称	企业类型	注册地	法人代表	业务性质	注册资本	母公司对本企业的持股比例(%)	母公司对本企业的表决权比例(%)	本企业最终控制方	组织机构代码
电信科学技术研究院	国有企业(全民所有制企业)	北京市	真才基	通信设备、电子计算机及外部设备、电子	743,025.04	29.61	29.61	电信科学技术	400011016

				软件、广播电视设备、光纤及光缆、电子元件、其他电子设备、仪器仪表等的开发、生产、销售、系统集成（国家有专项专营规定的除外）；通信、网络、电子商务、信息安全、广播电视的技术开发、技术服务；实业投资、投资管理咨询等。					研究院	
--	--	--	--	--	--	--	--	--	-----	--

(二) 合营企业、联营企业相关信息

被投资单位名称	企业类型	注册地	法人代表	业务性质	注册资本	本企业持股比例 (%)	本企业在被投资单位表决权比例 (%)	关联关系	组织机构代码
大唐高新创投有限公司	有限责任公司	北京	高永岗	创业投资业务；代理其他创业投资企业等机构或个人的创业投资业务；创业投资咨询业务；为创业企业提供创业管理服务业务；参与设立创业投资企业与创业投资管理顾问机构	100,000,000.00元	22.00	22.00	联营企业	556861797
大唐（天津）科技园有限公司	有限责任公司	天津	曹斌	通信产品的生产、研发与销售；实业投资于投资管理；产业园的开发与场地租赁经营；物业管理及生产（生活配套设施服务）	100,000,000.00元	49.90	49.90	联营企业	679405951
成都大唐有线有限公司	有限责任公司	成都	熊向峰	光纤、光缆、电缆、线缆产品原材料及配件	116,124,094.57元	46.4785	46.4785	联营企业	782679379

公司	公司								
北京大唐科技发展有限公司	北京大唐科技发展有限公司	北京	曹斌	技术开发、技术转让、技术咨询、技术服务；计算机技术培训，基础软件服务、应用软件服务；数据处理；计算机维修；货物进出口，代理进出口；计算机系统服务；销售计算机、软件及辅助设备、机械设备、电子产品	30,000,000.00元	30.00	30.00	联营企业	758711244
大唐电信投资有限公司	大唐电信投资有限公司	北京	朱训青	项目投资与投资管理；投资咨询。	125,000,000.00元	40.00	40.00	联营企业	791606155
广州市晟电有限公司	广州市晟电有限公司	广州	贺湘华	设计、生产、销售通信系统及集成电路芯片	13,333,300.00美元	25.00	25.00	联营企业	745987014

(二) 本企业的其他关联方情况

其他关联方名称	其他关联方与本公司关系	组织机构代码
大唐电信国际技术有限公司	母公司的控股子公司	562081690
西安翠华通信技术有限公司	母公司的控股子公司	220633272
上海原动力通信科技有限公司	母公司的控股子公司	750320310
上海飞利通信科技实业总公司	母公司的控股子公司	132605730
上海迪爱斯通信设备有限公司	母公司的控股子公司	13264553X
大唐移动通信设备有限公司	母公司的控股子公司	733466019
大唐投资控股发展（上海）有限公司	母公司的控股子公司	560126648
大唐投资管理（北京）有限公司	母公司的控股子公司	691692711
大唐联仪科技有限公司	母公司的控股子公司	58907946X
大唐电信国际技术（香港）有限公司	母公司的控股子公司	575000095
成都泰瑞通信设备检测有限公司	母公司的控股子公司	584978474

司		
国家无线电频谱管理研究所	母公司的全资子公司	729947557
电信科学技术仪表研究所	母公司的全资子公司	400003884
电信科学技术第五研究所	母公司的全资子公司	450719581
电信科学技术第四研究所	母公司的全资子公司	220624341
电信科学技术第一研究所	母公司的全资子公司	425001009
大唐联诚信息系统技术有限公司	母公司的控股子公司	710935759
大唐高鸿数据网络技术股份有限公司	母公司的控股子公司	214426154
大唐电信集团财务有限公司	母公司的全资子公司	717831362
北京大唐实创投资中心	母公司的全资子公司	600407533
中芯国际集成电路制造有限公司	其他	
北京大唐永盛科技发展有限公司	其他	700233067
启东优思通信有限公司	股东的子公司	663285940
电信科学技术第十研究所	参股股东	220633555
大唐电信科技产业控股有限公司	参股股东	710934625
数据通信科学技术研究所	母公司的全资子公司	400003884

(三) 关联交易情况

1、 采购商品/接受劳务情况表

单位：元 币种：人民币

关联方	关联交易内容	关联交易定价方式及决策程序	本期发生额		上期发生额	
			金额	占同类交易金额的比例 (%)	金额	占同类交易金额的比例 (%)
大唐移动通信设备有限公司	购买商品	协议价	12,643,100.57	0.20	38,416,762.08	0.79
大唐高鸿数据网络技术股份有限公司	购买商品	协议价	12,731,021.31	0.20	3,285,746.03	0.07
上海迪爱斯通信设备有限公司	购买商品	协议价	1,183,658.98	0.02	4,179,269.90	0.09
中芯国际集成电路制造有限公司	购买商品	协议价	92,396,911.89	1.46	60,620,225.56	1.24

大唐电信国际技术(香港)有限公司	购买商品	协议价	154,536,264.90	2.44		
电信科学技术研究院	购买商品	协议价	14,800,000.00	0.23		
电信科学技术第五研究所	购买商品	协议价			1,533,186.15	0.03
电信科学技术仪表研究所	购买商品	协议价			923.08	0.00002
成都大唐线缆有限公司	购买商品	协议价	104,187,652.63	1.64	79,920,704.00	1.63
电信科学技术第一研究所	购买商品	协议价	3,820,754.72	0.06		
大唐联仪科技有限公司	购买商品	协议价	9,663,247.89	0.15		
广州市广晟微电子有限公司	购买商品	协议价			347,944.40	0.01
广州市广晟微电子有限公司	接受劳务	协议价			3,650,000.00	0.07
数据通信科学技术研究所	接受劳务	协议价	894,104.83	0.01	821,356.29	0.02
电信科学技术研究院	接受劳务	协议价	1,120,485.00	0.02	4,999,656.00	0.1
大唐移动通信设备有限公司	接受劳务	协议价	836,792.46	0.01	13,082,950.00	0.27
大唐电信科技产业控股有限公司	接受劳务	协议价	1,709,552.64	0.03	2,232,880.00	0.05
成都泰瑞通信设备检测有限公司	接受劳务	协议价	94,339.62	0.001	70,000.00	0.001
大唐高鸿	接受劳务	协议价	14,963,000.00	0.24	6,541,502.00	0.13

数据网络 技术股份 有限公司							
电信科学 技术第五 研究所	接受劳务	协议价	2,356,008.74	0.04	780,000.00	0.02	
大唐投资 管理（北 京）有限公 司	接受劳务	协议价			60,000.00	0.001	
电信科学 技术第一 研究所	接受劳务	协议价	1,207,547.17	0.02	4,123,759.44	0.08	
国家无线 电频谱管 理研究所	接受劳务	协议价			168,000.00	0.003	
电信科学 技术仪表 研究所	接受劳务	协议价	4,717.95	0.0001	19,905.98	0.0004	
上海原动 力通信科 技有限公 司	接受劳务	协议价			5,474,999.94	0.11	
中芯国际 集成电路 制造有限 公司	接受劳务	协议价	3,706,117.07	0.06			
上海飞利 通信科技 实业总公 司	接受劳务	协议价			1,311,320.71	0.03	
合计			432,855,278.37	6.8311	231,641,091.56	4.74542	

2、出售商品/提供劳务情况表

单位：元 币种：人民币

关联方	关联 交易 内容	关联交易定 价方式及决 策程序	本期金额		上期金额	
			金额	占同类交易 比例(%)	金额	占同类交易 比例(%)
大唐电信科 技产业控股 有限公司	销售 商品	协议价	17,036,538.46	0.22	26,306,176.08	0.43
大唐移动通 信设备有限 公司	销售 商品	协议价	25,723,089.59	0.32	60,716,454.95	0.98

大唐高鸿数据网络股份有限公司	销售商品	协议价	1,000,881.78	0.01	23,640,978.50	0.38
大唐电信国际技术有限公司	销售商品	协议价	252,774,108.53	3.19	130,751,036.17	2.11
大唐电信国际技术(香港)有限公司	销售商品	协议价	158,156,699.48	2.00		
数据通信科学技术研究所	销售商品	协议价	60,520,004.27	0.76	214,905.98	0.003
大唐联诚信息系统技术有限公司	销售商品	协议价	2,679,357.03	0.03	39,619,949.33	0.64
电信科学技术第五研究所	销售商品	协议价	314,295.73	0.004	519,617.95	0.01
电信科学技术第十研究所	销售商品	协议价	1,959,223.29	0.02	3,948.72	0.0001
国家无线电频谱管理研究所	销售商品	协议价			22,426.50	0.0004
电信科学技术第一研究所	销售商品	协议价	3,754,716.98	0.05	4,850,000.00	0.08
电信科学技术研究院	销售商品	协议价	539,339.63	0.01		
广州市广晟微电子有限公司	销售商品	协议价	7,136.75	0.0001		
大唐联仪科技有限公司	销售商品	协议价	5,150,000.00	0.07		
电信科学技术第一研究所	提供劳务	协议价	1,539,622.64	0.02		
广州市广晟微电子有限公司	提供劳务	协议价			433,345.73	0.01
电信科学技术研究院	提供劳务	协议价	1,443,977.85	0.02	6,647,074.10	0.11
大唐移动通信设备有限公司	提供劳务	协议价	9,743.60	0.0001	7,900.00	0.0001

大唐电信科技产业控股有限公司	提供劳务	协议价			500,000.00	0.01
电信科学技术第十研究所	提供劳务	协议价	20,000.00	0.0003	93,713.25	0.002
大唐联诚信息系统技术有限公司	提供劳务	协议价			80,000.00	0.001
大唐高鸿数据网络技术股份有限公司	提供劳务	协议价			13,285,553.60	0.21
合计			532,628,735.61	6.7245	307,693,080.86	4.9766

2、 关联担保情况

无

3、 关联方资金拆借

单位：元 币种：人民币

关联方	拆借金额	起始日	到期日	说明
拆入				
大唐电信集团财务有限公司	50,000,000.00	2012年1月12日	2013年1月6日	
大唐电信集团财务有限公司	50,000,000.00	2012年1月16日	2013年1月15日	
大唐电信集团财务有限公司	50,000,000.00	2012年2月24日	2013年1月25日	
大唐电信集团财务有限公司	50,000,000.00	2012年2月29日	2013年2月28日	
大唐电信集团财务有限公司	100,000,000.00	2012年3月12日	2013年3月11日	
大唐电信集团财务有限公司	40,000,000.00	2012年3月15日	2013年3月14日	
大唐电信集团财务有限公司	160,000,000.00	2012年3月19日	2013年3月18日	
大唐电信集团财务有限公司	50,000,000.00	2012年5月10日	2013年4月26日	
大唐电信集团财务有限公司	50,000,000.00	2012年12月17日	2013年11月15日	
大唐电信集团财务有限公司	50,000,000.00	2012年12月26日	2013年12月16日	
大唐电信集团财务有限公司	45,000,000.00	2012年12月28日	2013年12月20日	
大唐电信集团财务有限公司	40,000,000.00	2013年1月11日	2014年1月10日	
大唐电信集团财务有限公司	35,000,000.00	2013年1月18日	2014年1月17日	
大唐电信集团财务有限公司	25,000,000.00	2013年1月23日	2014年1月22日	
大唐电信集团财务有限公司	30,000,000.00	2013年2月4日	2014年2月3日	
大唐电信集团财务有限公司	20,000,000.00	2013年2月17日	2014年2月16日	
大唐电信集团财务有限公司	50,000,000.00	2013年2月22日	2013年9月16日	
大唐电信集团财务有限	80,000,000.00	2013年2月26日	2013年10月21日	

公司				
大唐电信集团财务有限公司	60,000,000.00	2013年2月27日	2013年9月16日	
大唐电信集团财务有限公司	70,000,000.00	2013年3月1日	2013年8月26日	
大唐电信集团财务有限公司	50,000,000.00	2013年3月8日	2013年11月4日	
大唐电信集团财务有限公司	40,000,000.00	2013年3月13日	2013年11月11日	
大唐电信集团财务有限公司	60,000,000.00	2013年3月15日	2013年11月12日	
大唐电信集团财务有限公司	40,000,000.00	2013年3月21日	2013年11月12日	
大唐电信集团财务有限公司	50,000,000.00	2013年4月12日	2013年11月7日	
大唐电信集团财务有限公司	50,000,000.00	2013年11月5日	2014年11月4日	
大唐电信集团财务有限公司	50,000,000.00	2013年11月8日	2014年10月7日	
大唐电信集团财务有限公司	50,000,000.00	2013年11月18日	2014年7月17日	
大唐电信集团财务有限公司	10,000,000.00	2013年12月9日	2014年12月8日	
大唐电信集团财务有限公司	50,000,000.00	2013年12月19日	2014年5月18日	
大唐电信集团财务有限公司	45,000,000.00	2013年12月23日	2014年12月22日	
大唐电信集团财务有限公司	50,000,000.00	2013年12月24日	2014年10月23日	
大唐电信集团财务有限公司	50,000,000.00	2013年12月25日	2014年12月24日	
大唐电信集团财务有限公司	50,000,000.00	2013年11月12日	2016年11月11日	
大唐电信集团财务有限公司	50,000,000.00	2013年11月29日	2016年11月28日	
电信科学技术研究院	20,000,000.00	2012年4月12日	2013年3月6日	
电信科学技术研究院	15,000,000.00	2012年4月12日	2013年3月7日	
电信科学技术研究院	55,000,000.00	2012年4月12日	2013年3月14日	
电信科学技术研究院	80,000,000.00	2012年4月12日	2013年3月6日	
电信科学技术研究院	85,000,000.00	2012年4月16日	2013年3月7日	
电信科学技术研究院	70,000,000.00	2012年4月17日	2013年3月7日	
电信科学技术研究院	55,000,000.00	2012年4月18日	2013年3月14日	
电信科学技术研究院	42,000,000.00	2012年4月19日	2013年3月14日	
电信科学技术研究院	76,000,000.00	2012年4月20日	2013年3月14日	
电信科学技术研究院	72,000,000.00	2012年4月23日	2013年3月14日	
电信科学技术研究院	50,000,000.00	2012年9月14日	2013年9月11日	
电信科学技术研究院	50,000,000.00	2012年10月12日	2013年10月8日	
电信科学技术研究院	67,000,000.00	2012年10月19日	2013年10月18日	
电信科学技术研究院	100,000,000.00	2012年10月24日	2013年10月23日	
电信科学技术研究院	13,000,000.00	2012年10月25日	2013年10月18日	
电信科学技术研究院	250,000,000.00	2012年12月3日	2013年11月29日	
电信科学技术研究院	130,000,000.00	2013年6月13日	2014年6月12日	
电信科学技术研究院	140,000,000.00	2013年6月17日	2014年6月16日	
电信科学技术研究院	80,000,000.00	2013年10月23日	2014年10月22日	
电信科学技术研究院	60,000,000.00	2013年10月29日	2013年11月12日	
电信科学技术研究院	40,000,000.00	2013年10月30日	2013年11月12日	
电信科学技术研究院	66,000,000.00	2013年4月12日	2013年5月9日	
电信科学技术研究院	50,000,000.00	2013年3月13日	2013年6月9日	
电信科学技术研究院	100,000,000.00	2013年5月30日	2013年8月29日	
电信科学技术研究院	50,000,000.00	2013年10月23日	2013年11月12日	
大唐电信科技产业控股有限公司	40,000,000.00	2013年8月15日	2014年8月14日	
大唐电信科技产业控股	48,000,000.00	2013年8月16日	2014年8月15日	

有限公司				
大唐电信科技产业控股有限公司	50,000,000.00	2013年8月20日	2014年8月19日	
大唐电信科技产业控股有限公司	43,000,000.00	2013年8月22日	2014年8月21日	
大唐电信科技产业控股有限公司	39,000,000.00	2013年8月26日	2014年8月25日	
大唐电信科技产业控股有限公司	45,000,000.00	2013年8月28日	2014年8月27日	
大唐电信科技产业控股有限公司	67,000,000.00	2013年8月30日	2014年8月29日	
大唐电信科技产业控股有限公司	35,000,000.00	2013年8月30日	2014年8月29日	
大唐电信科技产业控股有限公司	46,000,000.00	2013年9月6日	2014年9月5日	
大唐电信科技产业控股有限公司	47,000,000.00	2013年9月9日	2014年9月8日	
大唐电信科技产业控股有限公司	39,000,000.00	2013年9月10日	2014年9月9日	
大唐电信科技产业控股有限公司	43,000,000.00	2013年9月16日	2014年9月15日	
大唐电信科技产业控股有限公司	45,000,000.00	2013年9月17日	2014年9月16日	
大唐电信科技产业控股有限公司	30,000,000.00	2013年10月25日	2014年10月24日	
大唐电信科技产业控股有限公司	65,000,000.00	2013年3月13日	2013年6月9日	
大唐电信科技产业控股有限公司	20,000,000.00	2013年3月14日	2013年6月9日	
大唐电信科技产业控股有限公司	55,000,000.00	2013年3月14日	2013年6月13日	
大唐电信科技产业控股有限公司	80,000,000.00	2013年3月14日	2013年6月13日	
大唐电信科技产业控股有限公司	40,000,000.00	2012年8月3日	2013年8月2日	
大唐电信科技产业控股有限公司	40,000,000.00	2012年8月27日	2013年8月21日	
大唐电信科技产业控股有限公司	30,000,000.00	2012年8月27日	2013年8月23日	
大唐电信科技产业控股有限公司	60,000,000.00	2012年8月17日	2013年8月15日	
大唐电信科技产业控股有限公司	50,000,000.00	2012年8月20日	2013年8月19日	
大唐电信科技产业控股有限公司	45,000,000.00	2012年8月29日	2013年8月27日	
大唐电信科技产业控股有限公司	35,000,000.00	2012年8月30日	2013年8月29日	
大唐电信科技产业控股有限公司	35,000,000.00	2012年9月5日	2013年9月4日	
大唐电信科技产业控股有限公司	33,000,000.00	2012年9月6日	2013年9月5日	
大唐电信科技产业控股有限公司	32,000,000.00	2012年9月7日	2013年9月6日	
大唐电信科技产业控股有限公司	30,000,000.00	2012年9月10日	2013年9月9日	
大唐电信集团财务有限公司	40,000,000.00	2013年2月22日	2014年2月21日	
大唐电信集团财务有限公司	30,000,000.00	2013年11月26日	2014年11月25日	
大唐电信国际技术(香港)有限公司	33,876,863.36	2013年11月1日	2014年3月31日	
大唐电信国际技术(香港)有限公司	20,888,394.29	2012年7月3日	2013年6月26日	
大唐电信集团财务有限	80,000,000.00	2012年6月19日	2013年6月18日	

公司				
大唐电信集团财务有限公司	80,000,000.00	2012年6月25日	2013年6月24日	
大唐电信集团财务有限公司	40,000,000.00	2012年6月26日	2013年6月25日	
电信科学技术第一研究所	30,000,000.00	2012年8月1日	2013年7月31日	
大唐电信科技产业控股有限公司	40,000,000.00	2012年8月30日	2013年8月29日	
大唐电信科技产业控股有限公司	30,000,000.00	2012年10月17日	2013年10月16日	
大唐电信集团财务有限公司	40,000,000.00	2012年11月6日	2013年11月5日	
大唐电信集团财务有限公司	100,000,000.00	2013年5月15日	2014年5月14日	
大唐电信集团财务有限公司	40,000,000.00	2013年6月21日	2014年6月20日	
大唐电信集团财务有限公司	30,000,000.00	2013年6月27日	2013年9月26日	
大唐电信集团财务有限公司	40,000,000.00	2013年8月27日	2013年11月26日	
大唐电信集团财务有限公司	15,000,000.00	2013年9月18日	2013年12月17日	
大唐电信集团财务有限公司	20,000,000.00	2013年10月31日	2014年10月30日	
大唐电信集团财务有限公司	20,000,000.00	2013年12月9日	2014年6月8日	
大唐电信集团财务有限公司	30,000,000.00	2013年12月25日	2014年4月24日	
大唐电信集团财务有限公司	20,000,000.00	2013年12月27日	2014年3月26日	

4、支付关联方资金利息

关联方	本期发生额	上期发生额
大唐电信科技产业控股有限公司	34,515,594.52	37,819,140.03
大唐电信集团财务有限公司	56,429,171.13	44,904,229.42
电信科学技术研究院	45,904,551.09	36,022,120.19
大唐电信国际技术(香港)有限公司	1,116,512.93	738,004.01
电信科学技术第一研究所	945,166.67	633,083.33
合计	138,910,996.34	120,116,576.98

5、关联方资产转让、债务重组情况

单位：元 币种：人民币

关联方	关联交易内容	关联交易类型	关联交易定价原则	本期发生额		上期发生额	
				金额	占同类交易金额的比例(%)	金额	占同类交易金额的比例(%)
大唐电信科技产业控股有限公司	收购股权	收购	协议价			1,242,717,109.55	48.93
电信科学技术研究院	收购股权	收购	协议价			84,507,385.66	3.33
大唐高鸿数据网络	出售股权	出售	协议价			70,000,000.00	100.00

技术股份 有限公司							
--------------	--	--	--	--	--	--	--

6、其他关联交易

关联方	关联交易内容	关联交易定价原则	本期发生额	上期发生额
电信科学技术研究院	房租、水电、物业费 等	协议价	3,414,776.16	3,576,914.40
北京大唐实创投资中心	房租、水电、物业费 等	协议价	1,158,372.47	986,411.80
大唐投资控股发展（上海）有限公司	房租、水电、物业费 等	协议价	215,934.00	431,868.00
大唐电信科技产业控股有限公司	房租、水电、物业费 等	协议价	106,000.00	376,680.00
电信科学技术第五研究所	房租、水电、物业费 等	协议价	542,826.85	715,113.60
电信科学技术第一研究所	房租、水电、物业费 等	协议价	214,009.43	
合计			5,651,918.91	6,086,987.80

(四) 关联方应收应付款项

上市公司应收关联方款项:

单位:元 币种:人民币

项目名称	关联方	期末		期初	
		账面余额	坏账准备	账面余额	坏账准备
应收账款					
	大唐电信国际 技术有限公司	71,765,616.01	358,828.08	38,470,448.12	192,352.24
	大唐电信国际 技术（香港） 有限公司	41,241,387.31	206,206.94		
	大唐移动通信 设备有限公司	26,762,285.96	334,411.87	34,082,730.00	275,969.87
	大唐联诚信息 系统技术有限 公司	24,326,518.95	381,488.36	28,547,310.00	142,736.55
	大唐高鸿数据 网络技术股份 有限公司	11,152,035.86	116,024.63	22,782,934.64	113,914.67
	电信科学技术 第十研究所	16,642,793.64	2,971,523.23	14,350,502.40	1,118,713.93
	电信科学技术 第四研究所	443,367.00	133,010.10	443,367.00	22,168.35
	广州市广晟微 电子有限公司	433,345.73	8,666.91	433,345.73	2,166.73
	电信科学技术	689,605.00	17,932.58	321,879.00	6,437.58

	第五研究所				
	国家无线电频谱管理研究所	167,486.51	167,486.51	167,486.51	167,486.51
	北京大唐实创投资中心	35,000.00	10,500.00	35,000.00	1,750.00
	西安翠华通信技术有限公司	10,810.00	10,810.00	10,810.00	10,810.00
	数据通信科学技术研究所	224,023.50	1,120.12		
	电信科学技术研究院	162,400.00	812.00		
	大唐电信科技产业控股有限公司	4,321,870.00	21,609.35		
应收票据					
	数据通信科学技术研究所	52,500,000.00			
预付账款					
	大唐电信（天津）科技产业园有限公司	123,616,640.00		123,616,640.00	
	电信科学技术研究院	531,000.00	2,655.00	1,277,106.00	11,560.53
	电信科学技术仪表研究所	654,255.00	3,271.28		
	大唐高鸿数据网络技术股份有限公司	40,000.00	2,000.00	40,000.01	2,000.00
	北京大唐永盛科技发展有限公司	28,794.09	28,794.09	28,794.09	28,794.09
	广州市广晟微电子有限公司	631,399.99	3,157.00		
	中芯国际集成电路制造有限公司	36,004.16	180.02		
	大唐移动通信设备有限公司	24,500.00	122.50		
	大唐电信科技产业控股有限公司	200,000.00	1,000.00		
	大唐联仪科技有限公司	500,000.00	2,500.00		
其他应收款					
	大唐高鸿数据网络技术股份	2,206,873.81	10,169.37	24,500,000.00	122,500.00

	有限公司				
	中芯国际集成电路制造有限公司	172,740.97	863.70		
	大唐电信投资有限公司	15,865.58	79.33		
	北京大唐科技发展有限公司	139,169.24	695.85		
应收股利					
	大唐高新创业投资有限公司	111,731.12			

上市公司应付关联方款项:

单位:元 币种:人民币

项目名称	关联方	期末账面余额	期初账面余额
应付票据			
	大唐移动通信设备有限公司	10,312,000.00	35,210,055.00
	中芯国际集成电路制造有限公司	28,602,419.63	24,895,110.24
应付账款			
	大唐移动通信设备有限公司	17,934,452.65	27,848,717.10
	成都大唐线缆有限公司	79,775,759.27	25,027,921.50
	上海迪爱斯通信设备有限公司	1,937,987.95	2,371,907.95
	中芯国际集成电路制造有限公司	13,138,848.45	680,244.70
	电信科学技术第五研究所	510,868.90	393,068.46
	数据通信科学技术研究所	380,300.00	380,300.00
	广州市广晟微电子有限公司		375,566.68
	大唐高鸿数据网络技术股份有限公司	2,104,235.00	212,179.50
	西安翠华通信技术有限公司	2,252,721.95	2,252,721.95
	电信科学技术第四研究所	157,291.98	157,291.98
	电信科学技术第十研究所	7,501.05	7,501.05
	大唐电信国际技术(香港)有限公司	72,238,527.03	

预收账款			
	大唐高鸿数据网络技术股份有限公司		587,716.10
	大唐移动通信设备有限公司	469,848.16	1,944.16
	数据通信科学技术研究所	50.00	50.00
	大唐电信国际技术有限公司	89,880.00	
其他应付款			
	大唐电信投资有限公司	42,970,582.72	
	大唐电信国际技术（香港）有限公司	33,876,863.36	20,888,394.29
	北京大唐科技发展有限公司	6,178,909.74	
	北京大唐实创投资中心	754,135.97	
	大唐电信科技产业控股有限公司		430,030,622.24
	成都大唐线缆有限公司	1,818,856.67	1,818,856.67
	数据通信科学技术研究所	894,104.83	821,356.29
	电信科学技术研究院	3,906,375.50	563,527.74
	电信科学技术第五研究所		300,000.00
	大唐移动通信设备有限公司	47,341.50	47,341.50
	启东优思通信有限公司	3,317,511.08	
	电信科学技术第十研究所	3,529.67	3,529.67
	大唐高鸿数据网络技术股份有限公司	100,000.00	

九、 股份支付：

无

十、 或有事项：

（一） 未决诉讼仲裁形成的或有负债及其财务影响：

1、本公司之子公司大唐软件技术股份有限公司诉天津蓝天电源公司拖欠货款一案，北京市海淀区人民法院于 2013 年 9 月 13 日根据《中华人民共和国民事诉讼法》之规定立案审理，标的金额为 30,832,822.28 元，法院已经受理了本公司的财产保全申请，截止财务报表报出日，该

案件尚在审理过程中。

2、深圳市年富实业发展有限公司在深圳市南山区人民法院起诉本公司之孙公司上海浦歌电子有限公司买卖合同纠纷一案，深圳市年富实业发展有限公司要求解除合同，并要求上海浦歌电子有限公司退回预付款 5,459,190.50 元，此案正在二审过程中，2014 年 3 月 3 日，深圳市中级人民法院已开庭审理，但截止财务报表报出日，尚未判决；同时，上海浦歌电子有限公司在深圳市南山区人民法院起诉深圳市年富实业发展有限公司买卖合同纠纷另一案，要求深圳市年富实业发展有限公司继续履行合同，支付预付款 6,115,888.33 元，南山区人民法院已裁定此案中止，待前述案件审结后再行审理。截止财务报表报出日，以上案件尚无最新结果。

除上述事项外，截止 2013 年 12 月 31 日，本公司无应披露未披露的或有事项。

（二）公司为子公司或子公司之间提供的担保情况

被担保单位	担保金额	债务到期日	对本公司的 财务影响
大唐软件技术股份有限公司	17,000,000.00	2014-5-19	
大唐软件技术股份有限公司	40,000,000.00	2014-1-11	
大唐软件技术股份有限公司	30,000,000.00	2014-2-21	
大唐软件技术股份有限公司	37,830,000.00	2014-3-10	
大唐软件技术股份有限公司	12,170,000.00	2014-3-14	
大唐软件技术股份有限公司	100,000,000.00	2014-2-21	
大唐软件技术股份有限公司	827,248.64	2014-1-22	
大唐软件技术股份有限公司	620,436.48	2014-2-22	
大唐软件技术股份有限公司	1,440,000.00	2014-3-19	
大唐软件技术股份有限公司	19,766,850.00	2014-6-24	
大唐软件技术股份有限公司	22,540,427.40	2014-6-30	
大唐软件技术股份有限公司	460,997.60	2014-1-11	
大唐软件技术股份有限公司	90,000,000.00	2014-5-15	
大唐软件技术股份有限公司	942,627.50	2014-5-10	
大唐软件技术股份有限公司	612,500.00	2017-10-19	
大唐软件技术股份有限公司	2,060.61	2014-9-4	
大唐软件技术股份有限公司	172,000.00	2014-9-27	
大唐软件技术股份有限公司	903,000.00	2014-1-14	

大唐软件技术股份有限公司	1,247,585.50	2015-10-17
大唐软件技术股份有限公司	79,000.00	2016-12-30
大唐软件技术股份有限公司	34,400.00	2014-5-30
大唐软件技术股份有限公司	85,000.00	2017-6-28
大唐软件技术股份有限公司	31,500.00	2014-2-14
大唐软件技术股份有限公司	1,120,000.00	2014-4-9
大唐软件技术股份有限公司	57,050.00	2014-1-23
大唐软件技术股份有限公司	168,000.00	2014-1-31
大唐软件技术股份有限公司	369,800.00	2014-11-17
大唐软件技术股份有限公司	80,000.00	2014-3-31
大唐软件技术股份有限公司	30,000.00	2014-4-13
大唐软件技术股份有限公司	294,000.00	2014-3-17
上海浦歌电子有限公司	45,000,000.00	2014-5-30
上海浦歌电子有限公司	54,416,597.98	2014-3-10
大唐电信（天津）通信终端制造有限公司	2,578,700.00	2014-3-12
大唐电信（天津）通信终端制造有限公司	2,040,000.00	2014-3-27
江苏安防科技有限公司	30,000,000.00	2014-6-28
新华瑞德（北京）网络科技有限公司	1,000,000.00	2014-7-23
新华瑞德（北京）网络科技有限公司	2,000,000.00	2014-8-26
联芯科技（香港）有限公司	9,700,000.00 美元	2014-9-9

十一、 承诺事项：

（一）前期承诺履行情况

2011年2月17日，公司临时股东会决议通过《关于公司购买天津产业园写字楼的议案》，同意公司以176,600,000.00元价格购买大唐电信（天津）科技产业园有限公司位于天津保税区内空港物流加工区的一栋写字楼，总面积约为3.2万平方米，截止2013年12月31日，已经支付购楼款123,616,640.00元，预计在2014年完成全部内饰外饰装修工作，并交付验收。验收合格后，本公司将支付剩余的认购款52,978,560.00元。

除上述事项外，截止2013年12月31日，本公司无应披露未披露的其他承诺事项。

十二、 资产负债表日后事项:

(一)其他资产负债表日后事项说明

2014年1月20日, 本公司第六届第十一次董事会审议通过了《关于公司集成电路产业整合方案的议案》。董事会同意公司在北京设立全资子公司大唐半导体设计有限公司(下称“新公司”), 并以新公司作为公司集成电路设计产业发展平台对全资子公司联芯科技有限公司和控股子公司大唐微电子有限公司进行整合。2014年2月25日, 新公司完成工商设立登记。2014年3月27日, 经公司第六届第十四次董事会审议批准, 同意公司以持有的大唐微电子有限公司95%股权, 以评估值为基础, 作价59,841.00万元对新公司进行增资; 同意公司以持有的联芯科技有限公司100%股权, 以评估值为基础, 作价160,361.00万元对新公司进行增资。此次增资股权合计作价220,202.00万元, 其中54,459.00万元用于增加新公司注册资本, 165,743.00万元计入新公司资本公积。增资完成后新公司注册资本为77,799.00万元, 其中货币出资23,340.00万元, 股权出资54,459.00万元。

除上述事项外, 截止 2014 年 4 月 16 日, 本公司无应披露未披露的资产负债表日后事项。

十三、 其他重要事项:

2013 年 11 月 19 日, 公司收到国务院国有资产监督管理委员会出具的《关于大唐电信科技股份有限公司非公开发行 A 股股份并融资购买资产有关问题的批复》(国资产权[2013]979 号), 国务院国资委原则同意公司本次非公开发行 A 股股份并融资购买资产的总体方案。

2013 年 11 月 21 日, 公司 2013 年第二次临时股东大会决议通过了《关于公司发行股份及支付现金购买资产并募集配套资金具体方案的议案》, 拟通过发行股份和支付现金相结合的方式, 购买周浩、陈勇、叶宇斌、陈灵、康彦尊、黄勇、浙江弘帆创业投资有限公司、广州世宝投资合伙企业(有限合伙)、海通开元投资有限公司持有的广州要玩娱乐网络技术有限公司 100% 的股权, 并发行股份募集配套资金和使用公司自有资金用于支付购买上述股权的部分现金对价。具体方案详见公司公告。

2014 年 2 月 26 日, 公司收到中国证券监督管理委员会(以下简称“中国证监会”)通知, 经中国证监会上市公司并购重组审核委员会于 2014 年 2 月 26 日召开的 2014 年第 10 次并购重组委工作会议审核, 公司发行股份及支付现金购买资产并募集配套资金事项获得有条件通过。

公司于 2014 年 3 月 28 日收到中国证券监督管理委员会于 2014 年 3 月 28 日印发的证监许

可〔2014〕332号《关于核准大唐电信科技股份有限公司向周浩等发行股份购买资产并募集配套资金的批复》文件，核准本公司向周浩发行 39,864,892 股股份、向陈勇发行 35,571,883 股股份、向叶宇斌发行 2,808,571 股股份、向陈灵发行 1,430,999 股股份、向康彦尊发行 1,240,199 股股份、向黄勇发行 1,144,799 股股份、向浙江弘帆创业投资有限公司发行 5,968,227 股股份、向广州世宝投资合伙企业（有限合伙）发行 4,292,999 股股份、向海通开元投资有限公司发行 10,258,062 股股份购买相关资产，核准本公司非公开发行不超过 39,454,091 股新股募集本次发行股份购买资产的配套资金。该批复自核准之日起 12 个月内有效。

除上述事项外，截止 2013 年 12 月 31 日，本公司无应披露未披露的其他重要事项。

十四、 母公司财务报表主要项目注释

（一） 应收账款：

1、 应收账款按种类披露：

单位：元 币种：人民币

种类	期末数				期初数			
	账面余额		坏账准备		账面余额		坏账准备	
	金额	比例(%)	金额	比例(%)	金额	比例(%)	金额	比例(%)
按组合计提坏账准备的应收账款：								
组合 1：单项金额重大但组合风险较小	887,792,788.01	68.91	1,989,934.56	0.22	233,553,543.81	61.44	2,048,635.01	0.88
组合 2：组合风险较大	394,802,130.63	30.64	59,182,796.53	14.99	140,460,241.69	36.95	48,420,003.49	34.47
组合小计	1,282,594,918.64	99.55	61,172,731.09		374,013,785.50	98.39	50,468,638.50	
单项金额虽不重大但单项计提坏账准备的应收账款	5,770,989.51	0.45	5,770,989.51	100.00	6,118,222.21	1.61	6,118,222.21	100.00
合计	1,288,365,908.15	/	66,943,720.60	/	380,132,007.71	/	56,586,860.71	/

组合中，按账龄分析法计提坏账准备的应收账款：

单位：元 币种：人民币

账龄	期末数			期初数		
	账面余额		坏账准备	账面余额		坏账准备
	金额	比例(%)		金额	比例(%)	
1 年以内	1,051,529,408.14	81.99	1,869,528.21	171,869,659.87	45.95	706,601.28
1 至 2 年	76,487,107.57	5.96	1,506,195.28	70,822,939.94	18.94	806,732.89
2 至 3 年	66,179,719.56	5.16	2,152,161.60	66,659,768.60	17.82	2,069,864.97
3 至 4 年	37,612,875.94	2.93	7,821,484.74	19,413,368.29	5.19	2,379,059.48
4 至 5 年	5,924,892.34	0.46	2,962,446.17	1,483,337.84	0.40	741,668.92
5 年以上	44,860,915.09	3.50	44,860,915.09	43,764,710.96	11.70	43,764,710.96
合计	1,282,594,918.64	100.00	61,172,731.09	374,013,785.50	100.00	50,468,638.50

期末单项金额虽不重大但单项计提坏账准备的应收账款

单位：元 币种：人民币

应收账款内容	账面余额	坏账准备	计提比例(%)	计提理由

5 年以上	5,770,989.51	5,770,989.51	100.00	预计难以收回
合计	5,770,989.51	5,770,989.51	/	/

2、本报告期应收账款中无持有公司 5%(含 5%)以上表决权股份的股东单位的欠款。

3、 应收账款金额前五名单位情况

单位：元 币种：人民币

单位名称	与本公司关系	金额	年限	占应收账款总额的比例(%)
第一名	子公司	501,845,642.15	1 年内	38.96
第二名	客户	156,000,000.00	1 年内	12.11
第三名	子公司	114,850,417.86	1 年内	8.91
第四名	客户	72,800,000.00	1 年内	5.65
第五名	客户	42,296,728.00	1-2 年	3.28
合计		887,792,788.01	/	68.91

4、 应收关联方账款情况

单位：元 币种：人民币

单位名称	与本公司关系	金额	占应收账款总额的比例(%)
西安大唐电信有限公司	子公司	501,845,642.15	38.96
大唐电信(成都)信息技术有限公司	子公司	114,850,417.86	8.91
大唐微电子有限公司	子公司	42,254,148.89	3.28
大唐电信(天津)通信终端制造有限公司	子公司	24,951,637.64	1.94
大唐电信(天津)技术服务有限公司	子公司	13,806,328.92	1.07
大唐软件技术股份有限公司	子公司	6,845,503.81	0.53
上海浦歌电子有限公司	子公司	3,288,082.25	0.26
大唐软件技术股份有限公司	子公司	3,196,223.50	0.25
北京大唐志诚软件技术有限公司	子公司	2,440,871.68	0.19
北京大唐融合通信技术有限公司	母公司的控股子公司	463,872.75	0.04
电信科学技术第四研究所	母公司的全资子公司	443,367.00	0.03
西安翠华通信技术有限公司	母公司的控股子公司	10,810.00	0.00
合计	/	714,396,906.45	55.46

(二) 其他应收款：

1、 其他应收款按种类披露：

单位：元 币种：人民币

种类	期末数	期初数
----	-----	-----

	账面余额		坏账准备		账面余额		坏账准备	
	金额	比例 (%)	金额	比例 (%)	金额	比例 (%)	金额	比例 (%)
按组合计提坏账准备的其他应收账款:								
组合 1: 单项金额重大但组合风险较小	1,860,216,920.29	82.02			1,560,866,749.75	86.86		
组合 2: 组合风险较大	382,768,726.58	16.87	2,362,785.81	0.62	211,038,180.68	11.74	2,173,141.20	1.03
组合小计	2,242,985,646.87	98.89	2,362,785.81		1,771,904,930.43	98.60	2,173,141.20	
单项金额虽不重大但单项计提坏账准备的其他应收账款	25,141,350.50	1.11	25,141,350.50	100.00	25,141,350.50	1.40	25,141,350.50	100.00
合计	2,268,126,997.37	/	27,504,136.31	/	1,797,046,280.93	/	27,314,491.70	/

组合中，按账龄分析法计提坏账准备的其他应收账款：

单位：元 币种：人民币

账龄	期末数			期初数		
	账面余额		坏账准备	账面余额		坏账准备
	金额	比例 (%)		金额	比例 (%)	
1 年以内	1,857,233,506.66	82.80	166,937.27	1,427,117,882.21	80.54	388,159.79
1 至 2 年	361,176,302.89	16.10	102,712.72	342,208,911.97	19.31	77,720.65
2 至 3 年	22,362,565.36	1.00	186,768.24	430,759.46	0.02	11,902.80
3 至 4 年	265,895.17	0.01	76,930.79	317,940.00	0.02	65,513.99
4 至 5 年	117,940.00	0.01	0.00	302,415.65	0.02	102,822.83
5 年以上	1,829,436.79	0.08	1,829,436.79	1,527,021.14	0.09	1,527,021.14
合计	2,242,985,646.87	100.00	2,362,785.81	1,771,904,930.43	100.00	2,173,141.20

期末单项金额虽不重大但单项计提坏账准备的其他应收账款

单位：元 币种：人民币

其他应收款内容	账面余额	坏账准备	计提比例 (%)	计提理由
5 年以上	25,141,350.50	25,141,350.50	100.00	预计难以收回
合计	25,141,350.50	25,141,350.50	/	/

2、 本报告期其他应收账款中无持有公司 5%(含 5%)以上表决权股份的股东单位的欠款。

3、 其他应收账款金额前五名单位情况

单位：元 币种：人民币

单位名称	与本公司关系	金额	年限	占其他应收账款总额的比例 (%)
第一名	子公司	690,179,835.51	3 年内	30.43
第二名	子公司	638,175,291.10	5 年内	28.14
第三名	子公司	203,000,000.00	2 年内	8.95
第四名	子公司	188,556,747.53	2 年内	8.31
第五名	子公司	140,305,046.15	2 年内	6.19

合计	1,860,216,920.29	/	82.02
----	------------------	---	-------

4、其他应收关联方款项情况

单位：元 币种：人民币

单位名称	与本公司关系	金额	占其他应收账款总额的比例(%)
大唐软件技术股份有限公司	子公司	690,179,835.51	30.43
西安大唐电信有限公司	子公司	638,175,291.10	28.14
联芯科技有限公司	子公司	203,000,000.00	8.95
大唐电信（天津）通信终端制造有限公司	子公司	188,556,747.53	8.31
上海优思通信科技有限公司	子公司	140,305,046.15	6.19
大唐微电子技术有限公司	子公司	132,390,658.34	5.84
江苏安防科技有限公司	子公司	50,325,135.03	2.22
大唐电信（成都）信息技术有限公司	子公司	40,296,031.06	1.78
北京大唐智能卡技术有限公司	子公司	28,474,551.91	1.26
盛耀无线通讯科技（北京）有限公司	子公司	29,017,611.21	1.28
大唐电信（天津）技术服务有限公司	子公司	18,370,442.60	0.81
西安大唐监控技术有限公司	子公司	14,800,194.88	0.65
北京大唐志诚软件技术有限公司	子公司	15,375,907.82	0.68
新华瑞德（北京）网络科技有限公司	子公司	7,747,189.02	0.34
大唐电信（南京）节能信息技术有限公司	子公司	1,276,894.75	0.06
北京大唐科技发展有限公司	联营单位	139,169.24	0.01
上海浦歌电子有限公司	子公司	45,833.34	0.00
大唐电信投资有限公司	联营单位	15,865.58	0.00
合计	/	2,198,492,405.07	96.95

（三）长期股权投资

按成本法核算

单位：元 币种：人民币

被投资单位	投资成本	期初余额	增减变动	期末余额	减值准备	本期计提减值准备	在被投资单位持股比例(%)	在被投资单位表决权比例(%)
大唐微电子技术有限公司	200,618,041.97	251,182,741.97	80,000,000.00	331,182,741.97			95	95
大唐软件技术股份有限公司	94,525,313.48	101,665,313.48		101,665,313.48			92.16	92.16
西安大唐电信有限公司	708,220,762.60	708,220,762.60		708,220,762.60			99.2	99.2
大唐电信(天津)技术服务有限公司	24,656,356.09	24,656,356.09		24,656,356.09			100	100
大唐电信(天津)通信终端制造有限公司	10,000,000.00	10,000,000.00		10,000,000.00			100	100
大唐电信投资有限公司	49,500,000.00	49,500,000.00	-49,500,000.00					
上海优思通信科技有限公司	365,030,000.00	428,810,000.00		428,810,000.00	24,755,555.00		100	100
新华瑞德(北京)网络科技有限公司	40,000,000.00	40,000,000.00		40,000,000.00			97.79	97.79
大唐电信(香港)有限公司	106,421.70	106,421.70		106,421.70			100	100
盛耀无线通讯科技(北京)有限公司	17,000,000.00	17,000,000.00		17,000,000.00	4,300,000.00	4,300,000.00	40	40
大唐电信(成都)信息技术有限公司	80,000,000.00	80,000,000.00		80,000,000.00			80	80
大唐电信(南京)节能信息技术有限公司	50,000,000.00	50,000,000.00		50,000,000.00			100	100
江苏安防科技有限公司	147,374,500.00	147,374,500.00		147,374,500.00			41	41
启东优思电子有限公司	73,600,000.00	73,600,000.00		73,600,000.00			100	100
联芯科技有限公司	716,020,422.90	716,020,422.90	131,084,224.00	847,104,646.90			100	100
北京大唐科技发展有限公司	3,375,009.12	3,375,009.12	-3,375,009.12					
北京大唐智能卡技术有限公司	73,700,000.00		73,700,000.00	73,700,000.00			74.37	74.37
大唐创新港(北京)有限公司	10,000,000.00		10,000,000.00	10,000,000.00			100	100
其他被投资单位:								
北京大唐永盛科技发展有限公司	5,000,000.00	5,000,000.00		5,000,000.00			16.7	16.7

按权益法核算

单位：元 币种：人民币

被投资单位	投资成本	期初余额	增减变动	期末余额	减值准备	本期计提减值准备	现金红利	在被投资单位持股比例(%)	在被投资单位表决权比例(%)
大唐高新创业投资有限公司	22,000,000.00	22,368,385.87	95,468.00	22,463,853.87			111,731.12	22	22

大唐电信(天津)科技产业园有限公司	49,900,000.00	46,377,946.16	-804,467.32	45,573,478.84				49.9	49.9
成都大唐线缆有限公司	113,952,321.15	66,248,469.53	5,382,682.12	71,631,151.65				46.48	46.48
北京大唐科技发展有限公司	1,620,004.38		8,471,953.91	8,471,953.91				30	30
大唐电信投资有限公司	49,500,000.00		42,469,329.00	42,469,329.00				39.6	39.6

(四) 营业收入和营业成本:

1、 营业收入、营业成本

单位: 元 币种: 人民币

项目	本期发生额	上期发生额
主营业务收入	1,405,732,695.10	706,320,605.40
其他业务收入	23,377,170.38	26,560,669.85
营业成本	1,321,391,398.83	629,389,627.63

2、 主营业务(分行业)

单位: 元 币种: 人民币

行业名称	本期发生额		上期发生额	
	营业收入	营业成本	营业收入	营业成本
集成电路设计	25,967,210.77	21,640,175.65	48,383,522.79	33,474,718.61
软件与应用	1,368,225,717.87	1,288,484,111.54	599,538,398.04	537,767,167.04
终端设计	10,780,676.17	10,769,421.20	57,935,092.90	57,874,441.98
移动互联网	759,090.29	490,494.23	463,591.67	245,094.85
合计	1,405,732,695.10	1,321,384,202.62	706,320,605.40	629,361,422.48

3、 主营业务(分地区)

单位: 元 币种: 人民币

地区名称	本期发生额		上期发生额	
	营业收入	营业成本	营业收入	营业成本
北部地区	1,063,506,851.08	1,017,346,919.83	536,841,708.91	486,072,764.90
南部地区	322,010,676.06	284,622,889.45	167,692,420.05	141,629,215.92
其他地区	20,215,167.96	19,414,393.34	1,786,476.44	1,659,441.66
合计	1,405,732,695.10	1,321,384,202.62	706,320,605.40	629,361,422.48

4、 公司前五名客户的营业收入情况

单位: 元 币种: 人民币

客户名称	营业收入总额	占公司全部营业收入的比例 (%)
第一名	423,102,564.12	29.61
第二名	342,766,960.39	23.98
第三名	136,239,316.21	9.53
第四名	98,162,750.30	6.87
第五名	62,222,222.21	4.35
合计	1,062,493,813.23	74.34

(五) 投资收益:

1、 投资收益明细

单位: 元 币种: 人民币

	本期发生额	上期发生额
成本法核算的长期股权投资收益	302,207,724.03	20,573,766.32
权益法核算的长期股权投资收益	1,107,989.79	2,820,744.01
处置长期股权投资产生的投资收益	30,744,995.26	41,694,812.50
合计	334,060,709.08	65,089,322.83

2、 按成本法核算的长期股权投资收益

单位: 元 币种: 人民币

被投资单位	本期发生额	上期发生额	本期比上期增减变动的原因
联芯科技有限公司	120,000,000.00		本年度分配股利
大唐微电子技术有限公司	104,500,000.00		本年度分配股利
上海优思通信科技有限公司	68,000,000.00	20,400,000.00	本年度分配股利
启东优思电子有限公司	5,000,000.00		本年度分配股利
北京新华瑞德电子阅读技术有限公司		173,766.32	
江苏安防科技有限公司	4,707,724.03		本年度分配股利
合计	302,207,724.03	20,573,766.32	/

3、 按权益法核算的长期股权投资收益

单位: 元 币种: 人民币

被投资单位	本期发生额	上期发生额	本期比上期增减变动的原因
大唐高新创业投资有限公司	207,199.12	279,327.79	本期净损益变动
大唐电信(天津)科技产业园有限公司	-804,467.32	-106,206.46	本期净损益变动
成都大唐线缆有限公司	5,382,682.12	2,647,622.68	本期净损益变动
北京大唐科技发展有限公司	-592,610.97		本期净损益变动
大唐电信投资有限公司	-3,084,813.16		本期净损益变动
合计	1,107,989.79	2,820,744.01	/

(六) 现金流量表补充资料:

单位: 元 币种: 人民币

补充资料	本期金额	上期金额
1. 将净利润调节为经营活动现金流量:		
净利润	145,382,952.65	-62,552,692.23

加：资产减值准备	15,769,965.24	2,023,297.28
固定资产折旧、油气资产折耗、生产性生物资产折旧	7,709,840.73	7,922,533.77
无形资产摊销	7,536,685.56	3,558,404.52
长期待摊费用摊销	777,215.22	719,100.00
处置固定资产、无形资产和其他长期资产的损失（收益以“-”号填列）	22,429.98	-2,454,254.76
固定资产报废损失（收益以“-”号填列）		
公允价值变动损失（收益以“-”号填列）		
财务费用（收益以“-”号填列）	141,197,833.40	114,234,360.74
投资损失（收益以“-”号填列）	-334,060,709.08	-65,089,322.83
递延所得税资产减少（增加以“-”号填列）		
递延所得税负债增加（减少以“-”号填列）		
存货的减少（增加以“-”号填列）	-67,869,589.12	10,760,991.33
经营性应收项目的减少（增加以“-”号填列）	-751,235,694.98	-255,572,319.98
经营性应付项目的增加（减少以“-”号填列）	719,512,700.29	290,972,472.86
其他		
经营活动产生的现金流量净额	-115,256,370.11	44,522,570.70
2. 不涉及现金收支的重大投资和筹资活动：		
债务转为资本		
一年内到期的可转换公司债券		
融资租入固定资产		
3. 现金及现金等价物净变动情况：		
现金的期末余额	356,285,131.75	615,955,624.19
减：现金的期初余额	615,955,624.19	365,314,042.43
加：现金等价物的期末余额		
减：现金等价物的期初余额		
现金及现金等价物净增加额	-259,670,492.44	250,641,581.76

十五、 补充资料

（一） 当期非经常性损益明细表

单位：元 币种：人民币

非经常性损益项目	2013 年金额	2012 年金额	2011 年金额
非流动资产处置损益	30,619,763.08	48,650,673.46	21,898,187.62
计入当期损益的政府补助，但与公司正常经营业务密切相关，符合国家政策规定、按照一定标准定额或定量持续享	178,643,994.63	167,640,496.57	77,953,587.98

受的政府补助除外			
债务重组损益			-688,649.23
同一控制下企业合并产生的子公司期初至合并日的当期净损益		39,320,805.11	116,288,287.24
除上述各项之外的其他营业外收入和支出	5,552,639.04	913,750.71	8,193,065.05
少数股东权益影响额	-5,516,855.34	-15,613,229.61	-15,130,619.76
所得税影响额	-23,927,347.45	-17,809,248.57	-8,783,852.63
合计	185,372,193.96	223,103,247.67	199,730,006.27

(二) 净资产收益率及每股收益

报告期利润	加权平均净资产收益率 (%)	每股收益	
		基本每股收益	稀释每股收益
归属于公司普通股股东的净利润	7.00	0.2098	0.2098
扣除非经常性损益后归属于公司普通股股东的净利润	-1.34	-0.0401	-0.0401

(三) 资产负债表项目

报表项目	期末余额	年初余额	变动比率 (百分比)	说明
应收票据	248,615,637.50	150,549,612.19	65.14	
应收账款	4,315,583,578.41	2,602,811,178.61	65.80	
长期应收款	35,908,546.84	51,434,399.27	-30.19	
长期股权投资	214,290,466.67	157,321,275.62	36.21	
在建工程	18,512,160.48	123,552,038.26	-85.02	
无形资产	1,029,742,310.72	686,220,948.63	50.06	
开发支出	565,889,443.81	355,957,630.67	58.98	
递延所得税资产	26,727,527.76	18,273,249.77	46.27	
短期借款	4,737,804,971.63	3,327,000,000.00	42.40	
应付票据	933,797,849.27	255,832,076.06	265.00	
应付账款	1,646,409,715.91	1,260,424,763.64	30.62	
应交税费	49,706,403.01	77,242,184.04	-35.65	
其他应付款	210,125,029.60	595,539,308.73	-64.72	
一年内到期的非流动负债		67,039,800.00	-100.00	
长期借款	500,000,000.00		100.00	

资产负债表项目变动说明

1、应收票据年末数比年初数增加 98,066,025.31 元，增加比例为 65.14%，主要是报告期内公司销售规模扩大，尚未到期的应收票据增加所致。

2、应收账款年末数比年初数增加 1,712,772,399.80 元，增加比例为 65.80%，主要是报告期

内公司销售规模扩大，导致尚未到期的应收账款增加所致。

3、长期应收款年末数比年初数减少 15,525,852.43 元，减少比例为 30.19%，主要是前期款项收回所致。

4、长期股权投资年末数比年初数增加 56,969,191.05 元，增加比例为 36.21%，主要是报告期内子公司大唐电信投资有限公司由成本法转为权益法所致。

5、在建工程年末数比年初数减少 105,039,877.78 元，减少比例为 85.02%，主要是报告期内工程完工结转资产所致。

6、无形资产年末数比年初数增加 343,521,362.09 元，增加比例为 50.06%，主要是报告期内自行研发结转无形资产、外购专有技术和软件，以及土地使用权增加所致。

7、开发支出年末数比年初数增加 209,931,813.14 元，增加比例为 58.98%，主要是报告期内加大研发投入，开发投入增加所致。

8、递延所得税资产年末数比年初数增加 8,454,277.99 元，增加比例为 46.27%，主要是资产减值损失增加所致。

9、短期借款年末数比年初数增加 1,410,804,971.63 元，增加比例为 42.40%，主要是因为报告期内公司经营规模扩大，借款增加所致。

10、应付票据年末数比年初数增加 677,965,773.21 元，增加比例为 265.00%，主要是报告期末未到期的应付票据增加所致。

11、应付账款年末数比年初数增加 385,984,952.27 元，增加比例为 30.62%，主要是报告期内销售规模增大，未到付款期的采购款增加所致。

12、应交税费年末数比年初数减少 27,535,781.03 元，减少比例为 35.65%，主要是缴纳税费所致。

13、其他应付款年末数比年初数减少 385,414,279.13 元，减少比例为 64.72%，主要是归还大唐电信科技产业控股有限公司借款所致。

14、一年内到期的非流动负债年末数比年初数减少 67,039,800.00 元，减少比例为 100%，主要是报告期内偿还长期应付款所致。

15、长期借款年末数比年初数增加 500,000,000.00 元，增加比例为 100%，主要是增加银团借款所致。

利润表项目

报表项目	本期金额	上期金额	变动比率（百分比）	说明
资产减值损失	96,124,488.21	46,507,665.49	106.69	

投资收益	23,207,719.00	35,243,931.48	-34.15	

利润表项目变动说明

1、资产减值损失本年数比上年数增加 49,616,822.72 元，增加比例为 106.69%，主要是按照账龄计提的坏账准备增加、存货跌价准备计提增加、商誉减值准备增加所致。

2、投资收益本年数比上年数减少 12,036,212.48 元，减少比例为 34.15%，主要是报告期内处置长期股权投资的收益减少及按权益法核算的联营单位实现盈利减少所致。

第十一节 备查文件目录

- (一) 载有法定代表人、主管会计工作负责人、会计主管人员签名并盖章的财务报表。
- (二) 载有会计师事务所盖章、注册会计师签名并盖章的审计报告原件。
- (三) 报告期内在中国证监会指定报纸上公开披露过的所有公司文件的正本及公告的原稿。
- (四) 上述文件存放于公司董事会办公室，当中国证监会、证券交易所要求提供时，或股东依据法规或公司章程要求查阅时，公司将及时提供。

董事长：曹斌

大唐电信科技股份有限公司

2014 年 4 月 18 日