

**航天通信控股集团股份有限公司**

**600677**

**2013 年年度报告**

## 重要提示

一、 公司董事会、监事会及董事、监事、高级管理人员保证年度报告内容的真实、准确、完整，不存在虚假记载、误导性陈述或重大遗漏，并承担个别和连带的法律责任。

### 二、 未出席董事情况

未出席董事职务	未出席董事姓名	未出席董事的原因说明	被委托人姓名
独立董事	黄伟民	出国	俞安平

三、 立信会计师事务所（特殊普通合伙）为本公司出具了标准无保留意见的审计报告。

四、 公司负责人杜尧、主管会计工作负责人徐宏伟及会计机构负责人（会计主管人员）郑春慧声明：保证年度报告中财务报告的真实、准确、完整。

五、 经董事会审议的报告期利润分配预案或公积金转增股本预案：公司拟以总股本 416,428,086 股为基数，向全体股东每 10 股派发现金股利 0.5 元（含税），共计派发现金红利 20,821,404.30 元。本年度不进行资本公积金转增股本。

### 六、 前瞻性陈述的风险声明

本年度报告内容涉及的未来计划等前瞻性陈述因存在不确定性，不构成公司对投资者的实质承诺，请投资者注意投资风险。

七、 是否存在被控股股东及其关联方非经营性占用资金情况？

否

八、 是否存在违反规定决策程序对外提供担保的情况？

否

## 目录

第一节	释义及重大风险提示.....	3
第二节	公司简介.....	4
第三节	会计数据和财务指标摘要.....	6
第四节	董事会报告.....	9
第五节	重要事项.....	21
第六节	股份变动及股东情况.....	28
第七节	董事、监事、高级管理人员和员工情况.....	33
第八节	公司治理.....	39
第九节	内部控制.....	42
第十节	财务会计报告.....	43
第十一节	备查文件目录.....	162

## 第一节 释义及重大风险提示

### 一、 释义

在本报告书中，除非文义另有所指，下列词语具有如下含义：

常用词语释义		
中国证监会	指	中国证券监督管理委员会
上交所	指	上海证券交易所
航天科工	指	中国航天科工集团公司
公司、航天通信	指	航天通信控股集团股份有限公司
财务公司	指	航天科工财务有限责任公司
沈阳新乐	指	沈阳航天新乐有限责任公司
成都航天	指	成都航天通信设备有限责任公司
绵阳灵通	指	绵阳灵通电讯设备有限公司
杭州中汇	指	杭州中汇棉纺织有限公司
宁波中鑫	指	宁波中鑫毛纺集团公司
新乐毛纺	指	张家港保税区新乐毛纺织造有限公司
航天电子	指	浙江航天电子信息产业有限公司
江苏捷诚	指	江苏捷诚车载电子信息工程有限公司
沈阳易讯	指	易讯科技股份有限公司
优能科技	指	优能通信科技（杭州）有限公司

### 二、 重大风险提示：

公司已在本报告中详细描述可能存在的风险，敬请查阅第三节董事会报告中关于公司未来发展的讨论与分析中可能面对的风险因素及对策部分的内容。

## 第二节 公司简介

### 一、 公司信息

公司的中文名称	航天通信控股集团股份有限公司
公司的中文名称简称	航天通信
公司的外文名称	AEROSPACE COMMUNICATIONS HOLDINGS CO.,LTD.
公司的外文名称缩写	AEROCOM
公司的法定代表人	杜尧

### 二、 联系人和联系方式

	董事会秘书	证券事务代表
姓名	徐宏伟	叶瑞忠
联系地址	杭州解放路 138 号航天通信大厦一号楼	杭州解放路 138 号航天通信大厦一号楼
电话	0571-87034676	0571-87079526
传真	0571-87034676	0571-87034676
电子信箱	stock@aerocom.cn	stock@aerocom.cn

### 三、 基本情况简介

公司注册地址	杭州解放路 138 号航天通信大厦一号楼
公司注册地址的邮政编码	310009
公司办公地址	杭州解放路 138 号航天通信大厦一号楼
公司办公地址的邮政编码	310009
公司网址	<a href="http://www.aerocom.cn">http://www.aerocom.cn</a>
电子信箱	stock@aerocom.cn

### 四、 信息披露及备置地点

公司选定的信息披露报纸名称	《中国证券报》、《上海证券报》、《证券时报》
登载年度报告的中国证监会指定网站的网址	<a href="http://www.sse.com.cn">http://www.sse.com.cn</a>
公司年度报告备置地点	公司证券投资部

### 五、 公司股票简况

公司股票简况				
股票种类	股票上市交易所	股票简称	股票代码	变更前股票简称
A 股	上海证券交易所	航天通信	600677	浙江中汇、航天中汇

### 六、 公司报告期内注册变更情况

#### (一) 基本情况

注册登记日期	2013 年 12 月 31 日
注册登记地点	杭州解放路 138 号
企业法人营业执照注册号	330000000008075

税务登记号码	330165142911205
组织机构代码	14291120-5

(二) 公司上市以来, 主营业务的变化情况

公司上市初期以纺织品制造、商品流通为主营业务, 目前公司以航天防务、专网通信为主营业务。

(三) 公司上市以来, 历次控股股东的变更情况

2000 年 8 月公司控股股东由浙江省财政厅变更为中国航天科工集团公司 (原名为中国航天机电集团公司)。

七、 其他有关资料

公司聘请的会计师事务所名称 (境内)	名称	立信会计师事务所 (特殊普通合伙)
	办公地址	北京市海淀区西四环中路 16 号院 7 号楼 3 层
	签字会计师姓名	惠增强 李春玉
报告期内履行持续督导职责的保荐机构	名称	中信建投证券股份有限公司
	办公地址	北京朝内大街 2 号
	签字的保荐代表人姓名	王广学 倪进
	持续督导的期间	2013-12-3 至 2014-12-31

## 第三节 会计数据和财务指标摘要

### 一、报告期末公司近三年主要会计数据和财务指标

#### (一) 主要会计数据

单位：元 币种：人民币

主要会计数据	2013 年	2012 年	本期比上年同期增减(%)	2011 年	
				调整后	调整前
营业收入	8,846,294,158.19	9,302,491,745.01	-4.90	8,483,183,817.66	7,912,108,305.24
归属于上市公司股东的净利润	34,241,611.41	83,978,632.11	-59.23	147,526,034.26	150,617,283.93
归属于上市公司股东的扣除非经常性损益的净利润	-140,906,314.09	-80,534,448.06	不适用	12,489,723.31	12,489,723.31
经营活动产生的现金流量净额	406,331,921.21	91,808,358.64	342.59	-88,277,212.06	-49,652,294.94
	2013 年末	2012 年末	本期末比上年同期末增减(%)	2011 年末	
				调整后	调整前
归属于上市公司股东的净资产	1,793,058,888.28	1,044,919,455.96	71.60	1,173,193,027.15	1,065,924,115.97
总资产	8,015,769,260.58	7,009,460,230.38	14.36	5,652,539,587.92	4,817,715,038.43

#### (二) 主要财务数据

主要财务指标	2013 年	2012 年	本期比上年同期增减(%)	2011 年	
				调整后	调整前
基本每股收益(元/股)	0.1026	0.2575	-60.15	0.4523	0.4618
稀释每股收益(元/股)	0.1026	0.2575	-60.15	0.4523	0.4618
扣除非经常性损益后的基本每股收益(元/股)	-0.4223	-0.2469	不适用	0.0383	0.0383
加权平均净资产收益率(%)	3.07	6.91	减少 3.85 个百分点	13.53	15.21
扣除非经常性损益后的加权平均净资产收益率(%)	-12.61	-6.63	减少 5.98 个百分点	1.15	1.26

二、 非经常性损益项目和金额

单位：元 币种：人民币

非经常性损益项目	2013 年金额	附注（如适用）	2012 年金额	2011 年金额
非流动资产处置损益	9,045,847.43		31,780,011.42	35,335,853.68
计入当期损益的政府补助，但与公司正常经营业务密切相关，符合国家政策规定、按照一定标准定额或定量持续享受的政府补助除外	46,060,502.41		27,615,689.84	19,199,328.86
债务重组损益				-266,400.00
同一控制下企业合并产生的子公司期初至合并日的当期净损益			6,913,644.50	15,534,449.01
除同公司正常经营业务相关的有效套期保值业务外，持有交易性金融资产、交易性金融负债产生的公允价值变动损益，以及处置交易性金融资产、交易性金融负债和可供出售金融资产取得的投资收益			-11,989.55	143,668.21
除上述各项之外的其他营业外收入和支出	205,444,926.02	注：主要为搬迁收益	172,753,876.16	97,885,768.08
其他符合非经常性损益定义的损益项目	-16,494,865.78	子公司纺服科技与嘉兴友邦钢铁贸易有限公司的涉嫌经济犯罪案件相关应收款所计提的坏账准备 9,511,717.40 元；子公司航天电子存货被无锡振兴仓储有限公司侵占所计提的减值准备 2,785,401.89 元；子公司深圳航	-15,297,118.89	



		天科工实业有限公司破产清算，公司对其应收款 4,197,746.49 元本期全额计提减值准备。		
少数股东权益影响额	-57,893,556.56		-48,736,622.12	-21,782,700.31
所得税影响额	-11,014,928.02		-10,504,411.19	-11,013,656.58
合计	175,147,925.50		164,513,080.17	135,036,310.95

## 第四节 董事会报告

### 一、 董事会关于公司报告期内经营情况的讨论与分析

2013 年，公司坚定地贯彻落实经营工作方针，两级党政班子带领广大干部员工，通过努力拼搏，重点工作任务有序推进，经济运行总体平稳。

#### 1.经营业绩稳中有升,一些目标任务基本完成

2013 年，公司实现营业收入 88.46 亿元，同比下降 4.9%；归属于公司股东的净利润 3,424.16 万元，同比下降 59.23%；归属于上市公司股东的扣除非经常性损益后的净利润为-1.41 亿元；经营活动现金净流量为 3.73 亿元，同比增长 306%。主要指标变化说明：2013 年，公司归属于母公司净利润及扣非后净利润均较上年大幅度下降，主要原因是虽然通信装备制造及增值服务业绩增长（毛利较上年增加 8100 万左右），但不足以弥补航天防务装备制造、纺织制造及商品流通业绩下降（毛利较上年下降 1.5 亿左右）；公司经营活动产生的现金流量净额较 2012 年及 2011 年大幅好转，主要是预收货款增加 2.47 亿同时预付货款下降 3.1 亿；归属于上市公司股东的净资产较上年增长 71.67%，主要是公司非公开发行股票募集资金到位 7.7 亿元所致。

#### 2.基础能力建设得到进一步加强；

#### 3.军贸型号归零工作取得突破，军品科研生产任务进展顺利；

#### 4.改革调整有序推进，转型升级取得新进展；

#### 5.科技创新工作取得新进步。

### (一) 主营业务分析

#### 1、 利润表及现金流量表相关科目变动分析表

单位：元 币种：人民币

科目	本期数	上年同期数	变动比例 (%)
营业收入	8,846,294,158.19	9,302,491,745.01	-4.90
营业成本	8,030,987,273.47	8,439,070,448.30	-4.84
销售费用	226,456,928.50	195,582,448.93	15.79
管理费用	493,007,870.90	461,190,367.97	6.90
财务费用	145,865,990.34	147,673,120.02	-1.22
经营活动产生的现金流量净额	406,331,921.21	91,808,358.64	342.59
投资活动产生的现金流量净额	-417,498,050.24	-436,300,521.55	不适用
筹资活动产生的现金流量净额	811,514,949.46	408,166,680.77	98.82
研发支出	157,093,168.94	89,652,739.43	75.22

### 2、 收入

#### (1) 驱动业务收入变化的因素分析

报告期内实现营业收入 88.46 亿元，与上年同期下降 4.90%。但公司通信装备制造和通信增值服务收入增长 5.27 亿，增长率 21.65%；商品流通和纺织制造营业收入较上年下降 9.12 亿，降幅为 14.10%；航天防务装备制造收入较上年下降较 1.26 亿，降幅为 25.10%。

#### (2) 以实物销售为主的公司产品收入影响因素分析

公司实物产品主要包括通信装备、航天防务装备及纺织品。报告期内通信产业的扩张及市场拓展力度加大使得通信装备营业收入增长大；纺织品及商品流通因经济不景气，营业收入较上年下降；航天防务装备因未能实现全面交付，营业收入较上年下降。

(3) 主要销售客户的情况

前五名销客户销售额合计 1,185,988,905.13 元，占销售额比例 13.41%。

客户名称	营业收入总额	占公司全部营业收入的比例(%)
第一位	561,484,081.00	6.35%
第二位	210,228,089.70	2.38%
第三位	148,999,942.31	1.68%
第四位	134,049,702.91	1.52%
第五位	131,227,089.21	1.48%
合计	1,185,988,905.13	13.41%

3、 成本

(1) 成本分析表

单位:元

分行业情况						
分行业	成本构成项目	本期金额	本期占总成本比例(%)	上年同期金额	上年同期占总成本比例(%)	本期金额较上年同期变动比例(%)
一、通信装备制造	原材料、人工、制造费用等	1,618,468,891.93	20.15	1,096,440,090.37	12.99	47.61
二、通信增值服务	原材料、人工、制造费用等	753,386,583.83	9.38	829,210,797.57	9.83	-9.14
三、航天防务装备制造	原材料、人工、制造费用等	371,681,857.99	4.63	466,330,703.61	5.53	-20.30
四、纺织制造	原材料、人工、制造费用等	2,389,990,584.49	29.76	2,494,794,004.55	29.56	-4.20
五、商品流通	购入商品等	2,982,371,387.25	37.14	3,692,054,938.02	43.75	-19.22
六、物业管理	原材料、人工等	26,408,720.31	0.33	43,203,714.63	0.51	-38.87
减:内部抵消		111,320,752.33	1.39	182,963,800.45	2.17	-39.16
合计		8,030,987,273.47	100.00	8,439,070,448.30	100.00	-4.84

(2) 主要供应商情况

前五名供应商采购额合计 1,874,486,370.00 元，占采购总额比例 23.34%。

4、 费用

科目	本期数	上年同期数	变动比例(%)
销售费用	226,456,928.50	195,582,448.93	15.79
管理费用	493,007,870.90	461,190,367.97	6.90

财务费用	145,865,990.34	147,673,120.02	-1.22
所得税费用	88,198,213.08	70,046,822.70	25.91

## 5、 研发支出

### (1) 研发支出情况表

单位：元

本期费用化研发支出	119,036,243.87
本期资本化研发支出	38,056,925.07
研发支出合计	157,093,168.94
研发支出总额占净资产比例（%）	8.76
研发支出总额占营业收入比例（%）	1.78

## 6、 现金流

项目	本期数	上年同期数	变动比例（%）
经营活动产生的现金流量净额	406,331,921.21	91,808,358.64	342.59
投资活动产生的现金流量净额	-417,498,050.24	-436,300,521.55	不适用
筹资活动产生的现金流量净额	811,514,949.46	408,166,680.77	98.82

公司经营活动产生的现金流量净额较 2012 年大幅好转，主要是预收货款增加 2.47 亿同时预付货款下降 3.1 亿；司筹资活动产生的现金流量净额较 2012 年大幅增长，主要是公司非公开发行股票募集资金到位 7 亿多所致。

## (二) 行业、产品或地区经营情况分析

### 1、 主营业务分行业、分产品情况

单位:元 币种:人民币

主营业务分行业情况						
分行业	营业收入	营业成本	毛利率（%）	营业收入比上年增减（%）	营业成本比上年增减（%）	毛利率比上年增减（%）
一、通信装备制造	2,162,846,698.93	1,618,468,891.93	25.17	38.05	47.61	减少 4.84 个百分点
二、通信增值服务	800,030,384.95	753,386,583.83	5.83	-7.92	-9.14	增加 1.27 个百分点
三、航天防务装备制造	375,307,424.16	371,681,857.99	0.97	-25.10	-20.30	减少 5.97 个百分点
四、纺织制造	2,470,695,961.32	2,389,990,584.49	3.27	-6.93	-4.20	减少 2.76 个百分点
五、商品流通	3,090,428,518.82	2,982,371,387.25	3.50	-19.07	-19.22	增加 0.18 个百分点
六、物业管理	58,305,922.34	26,408,720.31	54.71	-22.56	-38.87	增加 12.09 个百分点
减:内部抵销	111,320,752.33	111,320,752.33	0.00	-39.16	-39.16	增加 0.00 个百分点
合计	8,846,294,158.19	8,030,987,273.47	9.22	-4.90	-4.84	减少 0.07 个百分点

						个百分点
--	--	--	--	--	--	------

注：1.通信装备制造 2013 年实现营业收入 21.63 亿元，较上年增长 38.05%，占营业收入的比重为 24.45%，较上年比重增长 7.61%；实现毛利 5.44 亿较上年增长 7415 万元，增长率为 15.77%，毛利占比为 66.77%，较上年增长 12.31%；毛利率为 25.17%较上年下降 4.84%。

2.通信增值服务 2013 年实现营业收入 8 亿元，较上年下降 7.92%，占营业收入的比重为 9.04%，较上年下降 0.30%；实现毛利 4664 万元较上年增长 703 万，增长率为 17.74%，毛利占比为 5.72%，较上年增长 1.13%；毛利率为 5.83%较上年增加 1.27%。

3.航天防务装备制造 2013 年实现营业收入 3.75 亿元，较上年下降 25.10%，占营业收入的比重为 4.24%，较上年下降 1.14%；实现毛利 363 万元较上年下降 3112 万元，降幅为 89.56%，毛利占比为 0.44%，较上年下降 3.58%；毛利率为 0.97%较上年下降 5.97%。

4.纺织制造 2013 年实现营业收入 24.71 亿元，较上年下降 6.93%，占营业收入的比重为 27.93%，较上年下降 0.61%；实现毛利 8071 万元较上年下降 7925 万元，降幅为 49.55%，毛利占比为 9.90%，较上年下降 8.63%；毛利率为 3.27%较上年下降 2.76%。

5.商品流通 2013 年实现营业收入 30.9 亿元，较上年下降 6.25%，占营业收入的比重为 34.93%，较上年下降 6.12%；实现毛利 1.08 亿元较上年下降 1873 万，降幅为 14.77%，毛利占比为 13.25%，较上年下降 1.43%；毛利率为 3.02%较上年下降 0.30%。

## 2、 主营业务分地区情况

单位:元 币种:人民币

地区	营业收入	营业收入比上年增减 (%)
中国大陆	7,093,936,442.71	-4.66
其他地区和国家	1,752,357,715.48	-5.88
合计	8,846,294,158.19	-4.90

公司出口业务较上年下降 24.28%，主要是受人民币升值影响，出口业务盈利能力减弱，对低毛利产品的出口进行了压缩或停止。

## (三) 资产、负债情况分析

### 1、 资产负债情况分析表

单位:元

项目名称	本期期末数	本期期末数占总资产的比例 (%)	上期期末数	上期期末数占总资产的比例 (%)	本期期末金额较上期期末变动比例 (%)
货币资金	1,798,517,985.29	22.44	962,078,358.76	13.73	86.94
其他应收款	308,766,597.79	3.85	87,540,574.88	1.25	252.71
在建工程	313,992,749.44	3.92	213,627,336.87	3.05	46.98
预收账款	947,978,308.77	11.83	701,398,179.23	10.0	35.16
应交税费	49,050,587.05	0.61	31,415,770.41	0.45	56.13
其他应付款	269,589,526.14	3.36	415,340,485.84	5.93	-35.09
一年内到期的非流动负债	9,000,000.00	0.11	172,000,000.00	2.45	-94.77
长期借款	338,000,000.00	4.22	243,571,819.00	3.47	38.77
专项应付款	123,662,157.21	1.54	267,072,251.69	3.81	-53.70
递延所得税负债	110,417,435.89	1.38	63,895,980.41	0.91	72.81

其他非流动负债	10,146,065.02	0.13	15,948,555.02	0.23	-36.38
---------	---------------	------	---------------	------	--------

货币资金：货币资金余额较上年增长 86.94%，主要是募集资金结余 1.55 亿，预收货款增加 2.47 亿，预付货款下降 3.1 亿，借款增加 1.53 亿；

其他应收款：其他应收款余额较上年增长 252.71%，主要是应收拆迁补偿尾款 3478 万、支付合作建房伙伴借款 5000 万、包头津粤预付款 1.2 亿 转入；

在建工程：在建工程余额较上年增长 46.98%，主要是公司搬迁项目基建还在投入；

预收账款：预收账款余额较上年增长 35.16%，主要是军工企业预收款增加所致；

应交税费：应交税费余额较上年增长 56.13%，主要是应交增值税增加；

其他应付款：其他应付款余额较上年下降 35.09%，主要是支付江苏捷诚股权收购尾款 1.31 亿；合作建房相关保证金及暂收款退回 8787 万；

一年内到期的非流动负债：一年内到期的非流动负债余额下降 94.77%，主要是项目融资到期归还；

长期借款：长期借款余额较上年增加 38.77%，主要是公司从航天科工财务公司借款 9000 万由短期转为长期；

专项应付款：专项应付款余额较上年下降 53.70%，主要是搬迁补偿款转销；

递延所得税负债：递延所得税负债余额较上年增加 72.81%，主要是确认的搬迁收益对应的所得税影响；

其他非流动负债：其他非流动负债余额较上年下降 36.38%，主要是转销所致；

#### (四) 核心竞争力分析

1.公司是一家具有导弹武器系统总体设计、总装和保军能力的上市公司，多次荣获国家和军队科技进步奖；报告期内完成某型号军贸产品交付工作，2 个军贸科研型号获得国防科工局立项，为持续拓展军贸市场奠定了基础。

2.公司及所属企业长期从事军品科研生产，具备齐全的军工资质：武器装备科研生产许可证、装备承制单位资质、保密资格认证、国军标质量管理体系认证等。长期以来形成了严格的研产质量控制体系，以军促民，公司目标是打造一流的军民深度融合上市公司。

3.公司及所属通信企业一直在国内专网通信与通信装备制造领域中占有重要地位，产品涉及军用通信专网、电力通信专网、无线集群通信专网、应急通信专网等多个领域。公司某些专业在通信技术领域已处于行业内领先地位，军用通信产业在航天科工集团内也形成了一定的规模优势和品牌影响。报告期内新增国家高新技术企业 1 家、省级企业技术中心 1 家、通过 CMMI3 级(DEV v1.3)软件企业 1 家；发布了全球第一款专业智能集群多模终端 NDP-950。报告期内公司申请制修订的国家标准《移动实验室信息传输系统技术规范》获得国家标准化委员会的立项批复。

4. 报告期内公司控股的沈阳易讯科技股份有限公司获批认定为国家规划布局内重点软件企业。

5. 公司非常注重核心专利等知识产权的保护，报告期内完成专利申请 103 项，其中发明专利 30 项；获得专利授权 69 项，其中发明专利授权 8 项。

6. 报告期内公司获得国家商务部对外援助物资项目 A 级实施企业资格。

#### (五) 投资状况分析

##### 1、 对外股权投资总体分析

报告期内公司投资额	上一报告期投资总额	增减变动数	增减幅度
1,399,373,851.47	1,281,360,875.90	118,012,975.57	9.21%

##### 2、 非金融类公司委托理财及衍生品投资的情况

###### (1) 委托理财情况

本年度公司无委托理财事项。

(2) 委托贷款情况

本年度公司无委托贷款事项。

(3) 其他投资理财及衍生品投资情况

本年度公司无其他投资理财及衍生品投资情况

3、 募集资金使用情况

(1) 募集资金总体使用情况

单位:元 币种:人民币

募集年份	募集方式	募集资金总额	本年度已使用募集资金总额	已累计使用募集资金总额	尚未使用募集资金总额	尚未使用募集资金用途及去向
2013	非公开发行	771,686,491.50	584,675,974.58	593,935,974.58	155,658,074.03	存于募集资金专户
合计	/	771,686,491.50	584,675,974.58	593,935,974.58	155,658,074.03	/

经中国证券监督管理委员会《关于核准航天通信控股集团股份有限公司非公开发行股票的批复》(证监许可[2013]1221号)核准,航天通信于2013年11月采用非公开发行股票方式发行人民币普通股(A股)90,255,730股,每股发行价格为8.55元,募集资金总额为771,686,491.50元,扣除发行费用31,760,000.00元后,募集资金净额为739,926,491.50元。截至2013年11月26日,该等募集资金已于划至募集资金专用账户,并经立信会计师事务所(特殊普通合伙)信会师报字[2013]210900号《验资报告》验证。

2013年度,公司实际使用募集资金584,675,974.58元(含以募集资金置换预先投入募集资金投资项目的自筹资金30,129.78万元)。截至2013年12月31日,公司累计以募集资金投入募集资金项目的金额为584,675,974.58元,募集资金账户利息收入408,740.74元,手续费支出1,183.63元,募集资金余额为155,658,074.03元。

(2) 募集资金承诺项目使用情况

单位:万元 币种:人民币

承诺项目名称	是否变更项目	募集资金拟投入金额	募集资金本年度投入金额	募集资金实际累计投入金额	是否符合计划进度	项目进度	预计收益	产生收益情况	是否符合预计收益	未达到计划进度和收益说明	变更原因及募集资金变更程序说明
收购江苏捷诚	否	19,503.64	19,503.64	19,503.64		100.00		1,206.83			

车载电子 信息工程 有限公司 50.78% 股权											
对江苏捷诚增资6,000万元实施专网线路远程无线媒体流监控系统与地面指挥信系统产业化项目	否	6,000.00	0	0	0.00	1,165					
收购易讯科技股份有限公司43%股权	否	19,233.90	19,233.90	19,233.90	100.00	2,897.52					
对易讯科技增资4,301.11万元实施电量信息采集与管理系统产业化项目	否	4,301.11	4,301.11	4,301.11	100.00	1,198	720.21				
增资绵阳灵通设备有限公司实施智能电网三网融合系统	否	5,130.00	0	0	0.00	1,332					



产业化项目											
建设公司通信技术(北京)科研与技术服务中心项目	否	5,000.00	604.95	604.95		12.10					
偿还部分银行贷款项目	否	18,000.00	14,824.00	14,824.00		82.36					
合计	/	77,168.65	58,467.60	58,467.60	/	/	3,695	/	/	/	/

4、 主要子公司、参股公司分析

1. 主要控股公司及参股公司的经营情况及业绩(单位:万元)。

控股公司名称	行业	主要产品或服务	注册资本	总资产	净资产	净利润
江苏捷诚车载电子信息工程有限公司	通信装备制造	车载通信系统	11,942.93	148,097.59	27,629.12	2,376.59
成都航天通信设备有限责任公司	机械加工制造	航空航天通讯设备	28,000.00	100,766.10	74,311.05	2,650.04
绵阳灵通电讯设备有限公司	机械加工制造	军用通信产品	68,000.00	20,480.48	10,007.66	1,881.72
沈阳易迅科技股份有限公司	通信装备制造	电国专网通信	7,673.10	68,297.57	39,687.58	8,229.54
优能通信科技(杭州)有限公司	通信装备制造	通信系统集成	3,563.40	16,675.01	6,382.32	1,215.02
沈阳航天新乐有限责任公司	机械加工制造	军品制造	6,000.00	84,960.11	7,060.74	-2,092.16
沈阳航天新星机电有限责任公司	机械加工制造	军品制造	9,600.00	25,307.69	3,613.11	-3,524.63
杭州中汇棉纺织有限公司	纺织业制造	棉纺织针织	15,278.00	61,768.87	33,482.63	14,633.43
宁波中鑫毛纺集团公司	纺织业制造	加工毛纱	9,000.00	42,917.35	16,116.38	827.26
张家港保税区新乐毛纺织造有限公司	毛纱制造	毛纱织造及相关产品贸易等	8,163.27	64,554.97	4,494.88	-9,210.36
浙江航天无纺布有限责任公司	纺织业制造	无纺布生产; 纺织品销售等	2,000.00	8,794.33	2,796.64	677.17

南京中富达电子通信技术有限公司	通信服务及商品流通	电子产品、通信产品的开发、销售等	3,000.00	10,627.22	4,236.95	890.17
浙江航天电子信息产业有限公司	通信服务及商品流通	软件开发、集成及网络工程设计等	10,000.00	11,113.46	10,746.05	392.40

2. 本年取得和处置子公司的情况:

单位名称	取得/处置方式	目的	对经营和业绩的影响
深圳航天科工实业有限公司	破产清算	清理	-861.29
宁波中源毛纱有限公司	吸收合并	整合	-161.62

3. 来源于单个子公司的净利润或单个参股公司的投资收益对公司净利润影响达到 10% 以上情况。

单位名称	营业收入	营业利润	净利润
成都航天通信设备有限责任公司	25,992.42	2,660.66	2,650.04
绵阳灵通电讯设备有限公司	18,348.59	1,665.28	1,881.72
江苏捷诚车载电子信息工程有限公司	86,106.03	3,173.42	2,376.59
沈阳易迅科技股份有限公司	75,202.75	8,477.09	8,229.54
优能通信科技(杭州)有限公司	8,259.01	1,050.92	1,215.02
南京中富达电子通信技术有限公司	28,346.95	1,205.21	890.17
浙江航天电子信息产业有限公司	69,892.98	524.88	392.40
杭州中汇棉纺织有限公司	24,914.62	1,018.87	14,633.43
宁波中鑫毛纺集团公司	78,030.55	304.97	827.26
浙江航天无纺布有限责任公司	18,681.00	915.11	677.17

4. 单个子公司或参股公司的经营业绩与上一年度报告期内相比变动在 30% 以上, 且对公司合并经营业绩造成重大影响的情况

单位名称	营业收入	营业利润	净利润
江苏捷诚车载电子信息工程有限公司	86,106.03	3,173.42	2,376.59
张家港保税区新乐毛纺织造有限公司	127,340.44	-8,882.16	-9,210.36
沈阳航天新星机电有限责任公司	17,539.71	-4,325.19	-3,524.63

江苏捷诚车载电子信息工程有限公司营业利润较上年增长 1092 万, 增长率为 52.49%, 主要是业务收入较上年增加 2.1 亿, 增长率为 32.31%; 张家港保税区新乐毛纺织造有限公司营业利润较上年下降 6310 万, 主要是 2012 年末该公司已与九个国外供应商签订了远期原毛进口合同(价格已锁定时, 其中 182,452,854.59 美元货在 2013 年 1-9 月份执行, 由于原毛价格持续下跌随之毛条价格也相应下跌, 上述合同执行导致该公司 2013 年度大幅亏损; 沈阳航天新星机电有限责任公司营业利润较上年下降 4058 万, 主要是 2013 年高毛利率的军品订货量大幅下降所致, 而相关人工及设备折旧等固定成本并未减少, 2013 年该公司营业收入下降 8000 万, 降幅为 31.33%。

5、 非募集资金项目情况

单位:元 币种:人民币

项目名称	项目金额	项目进度	本年度投入金额	累计实际投入金额	项目收益情况
无锡市新乐一碳毛纺有限公司	20,000,000.00	完成	20,000,000.00	20,000,000.00	-410,394.53
北京中航嘉城科技有限责任公司	18,000,000.00	完成一期投资	6,000,000.00	6,000,000.00	3,893,257.05
合计	38,000,000.00	/	26,000,000.00	26,000,000.00	/

二、 董事会关于公司未来发展的讨论与分析

(一) 行业竞争格局和发展趋势

1.在航天防务产业领域，随着我国经济持续、稳定、快速的增长，经济实力和综合国力的显著提升，为了维护国家安全以及主权和领土完整，国防建设将进入一个崭新的阶段，大规模的装备升级在未来几年内会陆续展开，未来几年甚至十几年国家军费开支将保持一定增速。

2.在通信装备产业领域，公司定位于通信专网产业发展。

(1) 军用通信指控方面：现代战争是信息战争，武器装备的数字化和信息化是军事装备中的重中之重。尽管我军通信装备已经有了长足的进步，我国在军事通信上的投入和装备情况与美国和欧洲发达国家相比仍有很大差距，军事电子与通信系统开支占国防开支比例较低。随着我国国民经济的快速增长，为了适应新军事变革对信息化的需求，我国在军事通信、电子信息领域的投入必定会有较大幅度的增长。

(2) 专网通信方面：有线专网通信市场根据不同的行业背景具有不同的行业市场特点，根据我国各行业发展规划，电力、煤炭、轨道交通、城市智能交通等行业依然保持较大的投资规模，专网通信技术服务行业面临更加广阔的市场前景；我国专业无线通信市场随着公安 pdt 市场启动，未来几年将持续高速增长。

3.在通信增值服务产业领域

近年来在全球互联网技术迅速普及的背景下，世界主要国家和地区的电子商务市场保持了高速增长态势。中国等发展中国家电子商务异军突起，正成为国际电子商务市场的重要力量。公司将在纺织面料领域建立纺织贸易电子商务平台，公司将也利用获得的第三方支付业务许可拓展有关业务。

(二) 公司发展战略

公司发展战略可以概括为“一基、一主、一提升”，即：以航天防务为基业，以专网通信为主业，提升公司所属传统纺织经贸业务。

(三) 经营计划

"一个完成"--即全面完成各项经营指标任务：完成营业收入 105 亿元，经济增加值（EVA）要实现 1.6 亿元，成本费用占营业收入比控制在 99% 以内；

"二个确保"--即确保完成军品（军贸）科研生产任务，确保完成沈阳片区调整升级规划和建设任务；

"三个着力"--即着力开展调整升级工作；着力开展资本运营工作；着力开展"科技创新、商业模式创新和管理创新"工作；

"四个深入"--即深入做好北京营销中心建设运行工作；深入做好三大产业链建设工作；深入做好人才队伍建设；深入做好群众路线工作，打造管理服务、牵引带动能力强的集团总部。

(四) 因维持当前业务并完成在建投资项目公司所需的资金需求

2014 年公司将通过统筹资金调度, 优化资产结构, 充分利用各种金融工具降低资金使用成本; 同时严格控制公司各项费用支出, 加快资金周转速度, 合理安排资金使用计划, 以支持公司的健康快速发展。非公开发行募投项目由非公开发行股票募集资金解决, 公司运营及扩大再生产的资金由公司自有资金及银行融资或其他融资方式解决。

(五) 可能面对的风险

1.政策风险: 国家对未来形势的判断和指导思想决定了军工行业的发展前景, 若国家调整对国际政治军事形势的判断, 则会直接影响到公司的经营状况。

2.经营风险: 我国的武器装备的生产还处于相对垄断的状态, 随着市场经济体制日益完善, 军品制造行业已开始逐渐对民营资本开放, 军品生产的竞争程度将会日趋激烈。

2.财务风险: 近年来公司项目投资较多, 所需资金较大, 导致银行贷款增多。由于贷款额增加及利率变动, 使财务风险加大。公司将继续深入推进预算管理, 加强资金筹措和计划, 加快资金周转, 提高资金利用效率, 节约财务费用。

3.人民币汇率风险: 公司外销的比重较大, 境外销售以外币计价, 因此人民币汇率的变动对销售收入具有一定影响。公司将密切关注人民币汇率变动情况, 采取对公司有利的出口策略, 并且通过调整产品结构, 增加毛利水平高的品种销售, 降低汇率变动的不利影响, 提高产品盈利能力。

4.原材料、能源动力价格波动风险: 公司生产过程中需使用大量的基础原材料产品(如羊毛), 消耗水电等资源能源, 价格巨大波动使公司增加了风险。公司将加强基础物资采购管理, 加强价格跟踪, 通过集中采购降低采购支出。

三、 董事会对会计师事务所“非标准审计报告”的说明

(一) 董事会、监事会对会计师事务所“非标准审计报告”的说明

√ 不适用

(二) 董事会对会计政策、会计估计或核算方法变更的原因和影响的分析说明

√ 不适用

(三) 董事会对重要前期差错更正的原因及影响的分析说明

√ 不适用

四、 利润分配或资本公积金转增预案

(一) 现金分红政策的制定、执行或调整情况

经公司召开六届三十次董事会审议, 相关法律法规的规定, 结合公司的实际情况, 对《公司章程》分红条款进行了修订, 进一步完善了现金分红政策和利润分配决策程序, 明确了公司现金分红标准和分红比例, 充分保护中小股东的合法权益, 尚须提交 2013 年度股东大会审议通过。

(二) 报告期内盈利且母公司未分配利润为正, 但未提出现金红利分配预案的, 公司应当详细披露原因以及未分配利润的用途和使用计划

√ 不适用

(三) 公司近三年(含报告期)的利润分配方案或预案、资本公积金转增股本方案或预案

单位: 元 币种: 人民币

分红年度	每 10 股送红股数(股)	每 10 股派息数(元)(含税)	每 10 股转增数(股)	现金分红的数额(含税)	分红年度合并报表中归属于上市公司股东	占合并报表中归属于上市公司股东

					的净利润	的净利润的 比率(%)
2013 年	0	1.3	0	46,915,192.78	34,241,611.41	137.01
2012 年	0	0	0	0	83,978,632.11	0
2011 年	0	0	0	0	150,617,283.93	0

## 五、 积极履行社会责任的工作情况

### (一) 社会责任工作情况

公司始终秉持诚信是企业的立足之本、安全是企业的稳定之本、环保是企业的生存之本、质量是企业的发展之本、员工是企业的财富之本的理念，诚信经营、依法纳税，与客户和行业竞争者实现共赢发展；尊重员工权益，保障员工合法利益，完善员工职业发展规划，实现员企共同成长；加强安全培训和监管，完善劳动防护用品，为员工创造安全、舒适的工作场所；加快转型升级，推进清洁生产，加强节能降耗，持续保持环境友好型企业；以品质为生命，为消费者提供高质量产品；积极投身社会公益事业，争做优秀的"社会公民"。

### (二) 属于国家环境保护部门规定的重污染行业的上市公司及其子公司的环保情况说明

公司高度重视节能环保工作，坚持可持续发展战略，明确节能减排工作目标，并与各所属生产单位签订了《节能环保工作责任书》，各生产单位认真贯彻执行国家、地方有关节能环保方针和政策，组织开展节能减排宣传活动，坚持执行能源计量和统计监测制度，完成企业污染源调查，加大节能技改投入。截止 2013 年底，公司所属 9 家单位通过了清洁生产审核，1 家单位完成能源审计，6 家单位相继完成 ISO14001 环境管理体系认证工作。2013 年公司节能减排实现万元增加值综合能耗 0.28 吨标准煤 / 万元，万元增加值用水量 19.9 吨 / 万元，C O D 排放量为 62.3 吨；S O 2 排放 69.5 吨。公司认真执行投资建设项目环境影响评价制度、环保设施"三同时"制度，且执行率均达到 100%。本公司未被列入环保部门公布的污染严重企业名单，报告期内，公司所属各工业企业未发生重大违规和环境污染事故。

## 第五节 重要事项

### 一、 重大诉讼、仲裁和媒体普遍质疑的事项

#### (一) 临时公告未披露或有后续进展的诉讼、仲裁情况

单位:元 币种:人民币

报告期内:									
起诉(申请)方	应诉(被申请)方	承担连带责任方	诉讼仲裁类型	诉讼(仲裁)基本情况	诉讼(仲裁)涉及金额	诉讼(仲裁)是否形成预计负债及金额	诉讼(仲裁)进展情况	诉讼(仲裁)审理结果及影响	诉讼(仲裁)判决执行情况
航天通信控股集团股份有限公司	上海系方实业有限公司	江苏永大药业有限公司	民事诉讼	被告支付货款及利息	21,175,000	否	法院已判决,正处于执行阶段	公司胜诉	正处于法院执行阶段

因买卖合同纠纷,公司向杭州市上城区人民法院诉上海系方实业有限公司,有关详情请参阅2012年7月19日刊登于上海证券交易所网站关于诉讼事项的公告(编号为:临2012-028),和2012年12月8日刊登于上海证券交易所网站关于诉讼事项调解情况的公告(编号为:临2012-032)。

### 二、 报告期内资金被占用情况及清欠进展情况

√ 不适用

### 三、 破产重整相关事项

本年度公司无破产重整相关事项。

### 四、 资产交易、企业合并事项

#### (一) 公司收购、出售资产和企业合并事项已在临时公告披露且后续实施无变化的

事项概述及类型	查询索引
公司对下属子公司沈阳航天机械有限责任公司进行整合	2013年8月17日刊登于上海证券交易所网站关于对沈阳机械进行整合的公告(编号为:临2013-032)
合作建房及转让杭州天泽房地产开发有限公司35%股权	2013年12月31日刊登于上海证券交易所网站关于合作建房进展情况公告(编号为:临2013-053)

#### (二) 临时公告未披露或有后续进展的情况

##### 1、 收购资产情况

单位:元 币种:人民币

交易对方	被收购资产	购买日	资产收购价格	自收购日起至本年末为上市公司贡献	自本年初至本年末为上市公司	是否为关联交易(如是,说	资产收购定价原则	所涉及的资产产权是否已全	所涉及的债权债务是否已全	该资产为上市公司贡献的净	关联关系
------	-------	-----	--------	------------------	---------------	--------------	----------	--------------	--------------	--------------	------

或最终控制方				的净利润	司贡献的净利润（适用于同一控制下的企业合并）	明定价原则）		部过户	部转移	利润占利润总额的比例(%)	
无锡市新乐一碳洗毛有限公司	无锡市新乐一碳洗毛有限公司 100% 股权	2013 年 3 月 29 日	20,000,000	-410,394.53		否	公司刚成立，按注册资本收购	是	是		

公司子公司张家港保税区新乐毛纺织造有限公司于 2013 年 3 月 29 日以 2000 万元收购无锡市新乐一碳毛纺有限公司 100% 股权。2013 年 4 月相关工商变更登记已完成。该公司《企业法人营业执照》号为 320206000216233，组织机构代码证为 06016773-4。该公司经营范围为：毛条的梳条加工；纺织原料及产品、化工原料（不含危险品）的销售。

## 2、 出售资产情况

单位:万元 币种:人民币

交易对方	被出售资产	出售日	出售价格	本年初起至出售日该资产为上市公司贡献的净利润	出售产生的损益	是否为关联交易（如是，说明定价原则）	资产出售定价原则	所涉及的资产产权是否已全部过户	所涉及的债权债务是否已全部转移	资产出售为上市公司贡献的净利润占利润总额的比例(%)	关联关系
杭州智润投资有限公司	杭州天泽房地产开发有限公司 35% 股权	2012 年 12 月 30 日	2,800	0	0	否	按投入股本原值出售	是	是	0	

根据合作建房的实质，公司持有相关股权并不能享受该公司任何经营收益，本次按照出资成本将股权转让，并且已支付合作建房土地差价款 81,830,204.00 元，合作方未来仍需按约定交付相关房产给公司。

## 五、 公司股权激励情况及其影响

√ 不适用

## 六、 重大关联交易

### (一) 与日常经营相关的关联交易

#### 1、 已在临时公告披露且后续实施无进展或变化的事项

事项概述	查询索引
六届十九次董事会和 2012 年度股东大会审议通过了《关于 2012 年度日常关联交易执行情况及 2013 年度日常关联交易预计的议案》	刊登于上海证券交易所网站的公司日常关联交易公告（编号为 2013-013）和股东大会决议公告（编号为 2013-019）

六届二十二次董事会和 2013 年第一次临时股东大会审议通过了《关于与航天科工财务有限责任公司签订金融合作协议之补充协议的议案》	刊登于上海证券交易所网站的公司六届二十二次董事会决议公告（编号为 2013-023）和股东大会决议公告（编号为 2013-029）
--	---

2、 已在临时公告披露，但有后续实施的进展或变化的事项

(1) 2013 年度，因航天配套产品范围增加，使得 2013 年向关联人销售商品实际发生额超出预计金额 1,795.37 万元；

(2) 经 2013 年 6 月 19 日公司第六届董事会第二十二次会议审议和 2013 年 7 月 9 日召开 2013 年第一次临时股东大会批准，在公司与航天科工财务有限责任公司签署的金融服务协议基础上，公司与其签订金融合作协议之补充协议，公司在财务公司存款资金余额不高于财务公司向公司贷款资金余额；综合授信额度不超过人民币拾贰亿元。

(二) 资产收购、出售发生的关联交易

1、 已在临时公告披露且后续实施无进展或变化的事项

事项概述	查询索引
中国航天科工集团公司将对本公司之控股子公司沈阳航天新乐有限责任公司投入的 3280 万元专项国拨技改资金转增资本金。	刊登于上海证券交易所网站的公司关于对沈阳新乐增资的关联交易公告（编号为 2013-033）

(三) 关联债权债务往来

1、 临时公告未披露的事项

单位：元 币种：人民币

关联方	关联关系	向关联方提供资金			关联方向上市公司提供资金		
		期初余额	发生额	期末余额	期初余额	发生额	期末余额
中国航天科工集团公司附属企业	母公司的控股子公司	76,681,429.40	313,719,099.79	109,056,788.85	117,196,933.42	115,883,138.08	45,975,140.00
山东如意科技集	其他关联人		92,555,692.62	61,328,270.45		70,848,980.35	



团 有 限 公 司 及 其 关 联 方							
合计	76,681,429.40	406,274,792.41	170,385,059.30	117,196,933.42	186,732,118.43	45,975,140.00	
报告期内公司向控股股东及其子公司提供资金的发生额(元)							313,719,099.79
公司向控股股东及其子公司提供资金的余额(元)							109,056,788.85
关联债权债务形成原因	日常经营形成						
关联债权债务清偿情况	日常经营及收购控股股东子公司股权形成						
与关联债权债务有关的承诺	按协议约定偿还						
关联债权债务对公司经营成果及财务状况的影响	无影响						

## 七、 重大合同及其履行情况

### (一) 托管、承包、租赁事项

√ 不适用

### (二) 担保情况

单位:元 币种:人民币

公司对子公司的担保情况	
报告期内对子公司担保发生额合计	924,000,000.00
报告期末对子公司担保余额合计(B)	676,797,688.23
公司担保总额情况(包括对子公司的担保)	
担保总额(A+B)	676,797,688.23
担保总额占公司净资产的比例(%)	28.94
其中:	
为股东、实际控制人及其关联方提供担保的金额(C)	0
直接或间接为资产负债率超过70%的被担保对象提供的债务担保金额(D)	546,859,892.92
担保总额超过净资产50%部分的金额(E)	0
上述三项担保金额合计(C+D+E)	546,859,892.92

资产负债率超过70%的被担保对象以及担保金额如下:

序号	被担保对象	资产负债率	担保金额	备注
1	浙江信盛实业有限公司	89.44%	31,355,955.10	进口信用证担保
2	浙江信盛实业有限公司	89.44%	13,503,381.38	借款担保
3	张家港保税区新乐毛纺织造有限公司	93.04%	180,259,580.30	进口信用证担保
4	张家港保税区新乐毛纺织造有限公司	93.04%	173,240,976.14	借款担保
5	沈阳航天新星机电有限责任公司	85.72%	28,000,000.00	借款担保
6	沈阳航天新乐有限责任公司	91.69%	120,000,000.00	借款担保
7	沈阳航天新乐有限责任公司	91.69%	500,000.00	银行承兑汇票担保
	合计		<b>546,859,892.92</b>	

### (三) 其他重大合同

本年度公司无其他重大合同。

### 八、 承诺事项履行情况

(一) 上市公司、持股 5% 以上的股东、控股股东及实际控制人在报告期内或持续到报告期内的承诺事项

承诺背景	承诺类型	承诺方	承诺内容	承诺时间及期限	是否有履行期限	是否及时严格履行	如未能及时履行应说明未完成履行的具体原因	如未能及时履行应说明下一步计划
与再融资相关的承诺	股份限售	中国航天科工集团公司、航天科工资产管理有限公司	中国航天科工集团公司和航天科工资产管理有限公司认购的非公开发行股份，自本次发行结束之日起三十六个月内不转让。	2013 年 12 月 3 日至 2016 年 12 月 3 日	是	是		
其他承诺	解决同业竞争	中国航天科工集团公司	2011 年 10 月，中国航天科工集团公司（以下简称“航天科工”）为航天通信本次非公开发行股票出具了《关于避免与航天通信控股集团股份有限公司同业竞争的承诺函》，承诺如下：自本承诺函出具之日起，航天科工及航天科工直接或间接控制的任何公司将不	持续	是	是		

			直接或间接从事与航天通信及其子公司相同、近似或相关的可能构成竞争的业务，也不直接或间接参与投资任何与航天通信及其子公司从事的业务可能构成同业竞争的经营项目。航天科工保证不利用第一大股东的地位损害航天通信及其他股东的正当权益。				
	解决关联交易	中国航天科工集团公司	<p>2013年1月18日，航天科工出具了《中国航天科工集团公司关于航天通信控股集团股份有限公司与航天科工财务有限责任公司之间存贷款业务相关事宜的承诺》，具体承诺如下：一、航天科工财务有限责任公司（以下简称“财务公司”）是依据《企业集团财务公司管理办法》等相关法规依法设立的企业集团财务公司，已建立健全内部控制、财务会计等相关制度，其所有业务活动均遵照相关法律法规的规定，运作情况良好，上市公司在财务公司的相关存贷款业务具有安全性。在后续运营过程中，财务公司将继续按照相关法律法规的规定规范运作。二、鉴于上市公司在资产、业务、人员、财务、机构等方面均独立于航天科工，航天科工将继续确保上市公司的独立性并充分尊重上市公司的经营自主权，由上市公司根据相关监管规定和业务开展的实际需要自主决策与财务公司之间的存贷款业务，并依照相关法律法规及上市公司《公司章程》的规定履行内部程序，航天科工不对上市公司的相关决策进行干预。三、根据《企业集团财务公司管理办法》的规定，在财务公司出现支付困难的紧急情况时，航天科工将按照解决支付困难的实际需要，相应增加财务公司的资本金，以确保上市</p>	持续	是	是	

			公司在财务公司的资金安全。				
--	--	--	---------------	--	--	--	--

九、 聘任、解聘会计师事务所情况

单位:万元 币种:人民币

是否改聘会计师事务所:	否
	现聘任
境内会计师事务所名称	立信会计师事务所(特殊普通合伙)
境内会计师事务所报酬	138
境内会计师事务所审计年限	3

	名称	报酬
内部控制审计会计师事务所	立信会计师事务所(特殊普通合伙)	50
保荐人	中信建投证券股份有限公司	2,250

十、 上市公司及其董事、监事、高级管理人员、持有 5%以上股份的股东、实际控制人、收购人处罚及整改情况

本年度公司及其董事、监事、高级管理人员、持有 5%以上股份的股东、实际控制人、收购人均未受中国证监会的稽查、行政处罚、通报批评及证券交易所的公开谴责。

十一、 其他重大事项的说明  
报告期内公司无其他重大事项。

## 第六节 股份变动及股东情况

### 一、股本变动情况

#### (一) 股份变动情况表

##### 1、 股份变动情况表

单位：股

	本次变动前		本次变动增减（+，-）					本次变动后	
	数量	比例（%）	发行新股	送股	公积金转股	其他	小计	数量	比例（%）
一、有限售条件股份	0	0	90,255,730				90,255,730	90,255,730	21.67
1、国家持股	0	0	13,538,360				13,538,360	13,538,360	3.25
2、国有法人持股	0	0	4,512,787				4,512,787	4,512,787	1.08
3、其他内资持股	0	0	72,204,583				72,204,583	72,204,583	17.34
其中：境内非国有法人持股									
境内自然人持股									
4、外资持股									
其中：境外法人持股									
境外自然人持股									
二、无限售条件流通股份	326,172,356	100						326,172,356	78.33
1、人民币普通股	326,172,356	100						326,172,356	78.33
2、境内上市的外资股									
3、境外上市的外资股									
4、其他									
三、股份总数	326,172,356	100	90,255,730				90,255,730	416,428,086	100

##### 2、 股份变动情况说明

报告期内，公司完成了非公开发行工作，发行数量 90,255,730 股，发行价格每股 8.55 元。

(二) 限售股份变动情况

单位：股

股东名称	年初限售股数	本年解除限售股数	本年增加限售股数	年末限售股数	限售原因	解除限售日期
中国航天科工集团公司	0	0	13,538,360	13,538,360	非公开承诺锁定三年	2016 年 12 月 3 日
新华基金管理有限公司	0	0	16,100,000	16,100,000	非公开承诺锁定一年	2014 年 12 月 3 日
财通基金管理有限公司	0	0	13,000,000	13,000,000	非公开承诺锁定一年	2014 年 12 月 3 日
广发乾和投资有限公司	0	0	10,100,000	10,100,000	非公开承诺锁定一年	2014 年 12 月 3 日
北京瑞丰投资管理有限公司	0	0	10,500,000	10,500,000	非公开承诺锁定一年	2014 年 12 月 3 日
华泰资产管理有限公司	0	0	10,000,000	10,000,000	非公开承诺锁定一年	2014 年 12 月 3 日
金鹰基金管理有限公司	0	0	10,000,000	10,000,000	非公开承诺锁定一年	2014 年 12 月 3 日
航天科工资产管理有限公司	0	0	4,512,787	4,512,787	非公开承诺锁定三年	2016 年 12 月 3 日
东吴证券股份有限公司	0	0	2,504,583	2,504,583	非公开承诺锁定一年	2014 年 12 月 3 日
合计	0	0	90,255,730	90,255,730	/	/

二、 证券发行与上市情况

(一) 截至报告期末近 3 年历次证券发行情况

单位：股 币种：人民币

股票及其衍生证券的种类	发行日期	发行价格(或利率)	发行数量	上市日期	获准上市交易数量	交易终止日期
股票类						
A 股	2013 年 11 月 15 日	8.55	90,255,730	2013 年 12 月 3 日		

经中国证券监督管理委员会证监许可[2013]1221 号文件《关于核准航天通信控股集团股份有限公司非公开发行股票批复》核准，公司本次非公开发行人民币普通股(A 股)股票 90,255,730.00 股，每股面值 1.00 元，每股发行价格为人民币 8.55 元，募集资金总额为人民币 771,686,491.50 元，扣除保荐承销费等后实际募集资金净额为人民币 739,926,491.50 元。立信会计师事务所(特殊普通合伙)已于 2013 年 11 月 26 日对公司本次非公开发行股票的到位情况进行了审验确认，并出具了“信会师报字[2013]第 210900 号”《验资报告》。

(二) 公司股份总数及股东结构变动及公司资产和负债结构的变动情况

公司原注册资本为人民币 326172356 元，非公开发行完成后公司的注册资本为人民币 416428086 元；报告期归属于上市公司股东的净资产较上年增长 71.67%。

(三) 现存的内部职工股情况

本报告期末公司无内部职工股。

三、 股东和实际控制人情况

(一) 股东数量和持股情况

单位：股

截止报告期末股东总数		74,044		年度报告披露日前第 5 个交易日 末股东总数		73,755	
前十名股东持股情况							
股东名称	股东性质	持股比例(%)	持股总数	报告期内 增减	持有有限售条件 股份数量	质押或冻结的股份 数量	
中国航天科工集团公司	国家	18.61	77,493,927	15,024,060	13,538,360	无	
北京瑞丰投资管理有限 公司	其他	2.52	10,500,000	10,500,000	10,500,000	未知	
新华基金－招商银行－ 新华瑞丰特定策略 1 号 资产管理计划	其他	2.50	10,400,000	10,400,000	10,400,000	未知	
广发乾和投资有限公司	其他	2.43	10,100,000	10,100,000	10,100,000	未知	
金鹰基金－民生银行－ 金鹰定增 16 号资产管理 计划	其他	2.40	10,000,000	10,000,000	10,000,000	未知	
财通基金－平安银行－ 平安信托－平安财 富·创赢一期 76 号集 合资金信托计划	其他	2.40	10,000,000	10,000,000	10,000,000	未知	
新华基金公司－工行－ 外贸信托－恒盛定向 增发投资集合资金信 托	其他	1.37	5,700,000	5,700,000	5,700,000	未知	
航天科工资产管理有限 公司	国有 法人	1.08	4,512,787	4,512,787	4,512,787	无	
华泰人寿保险股份有限 公司－分红一个险分 红	其他	0.79	3,240,936	3,240,936	3,240,936	未知	
财通基金－兴业银行－ 野风成长 1 号资产管 理计划	其他	0.72	3,000,000	3,000,000	3,000,000	未知	
前十名无限售条件股东持股情况							
股东名称	持有无限售条件股份 的数量		股份种类及数量				
东吴证券股份有限公司	2,504,583		人民币普通股 2,504,583				
励兰香	1,516,463		人民币普通股 1,516,463				
安徽省易达科技发展有限 责任公司	866,449		人民币普通股 866,449				

梁月葵	793,186	人民币普通股	793,186
东方国际集团上海市丝绸进出口有限公司	750,000	人民币普通股	750,000
俞成东	655,194	人民币普通股	655,194
邵启强	654,600	人民币普通股	654,600
莫珍	644,700	人民币普通股	644,700
胡国栋	603,800	人民币普通股	603,800
宁夏夏浦轻纺发展有限公司	602,500	人民币普通股	602,500
上述股东关联关系或一致行动的说明	航天科工资产管理有限公司为中国航天科工集团全资子公司		

前十名有限售条件股东持股数量及限售条件

单位:股

序号	有限售条件股东名称	持有的有限售条件股份数量	有限售条件股份可上市交易情况		限售条件
			可上市交易时间	新增可上市交易股份数量	
1	中国航天科工集团公司	13,538,360	2016年12月3日	0	
2	北京瑞丰投资管理有限公司	10,500,000	2014年12月3日	0	
3	新华基金—招商银行—新华瑞丰特定策略1号资产管理计划	10,400,000	2014年12月3日	0	
4	广发乾和投资有限公司	10,100,000	2014年12月3日	0	
5	金鹰基金—民生银行—金鹰定增16号资产管理计划	10,000,000	2014年12月3日	0	
6	财通基金—平安银行—平安信托—平安财富·创赢一期76号集合资金信托计划	10,000,000	2014年12月3日	0	
7	新华基金公司—工行—外贸信托—恒盛定向增发投资集合资金信托	5,700,000	2014年12月3日	0	
8	航天科工资产管理有限公司	4,512,787	2016年12月3日	0	
9	华泰人寿保险股份有限公司—分红—一个险分红	3,240,936	2014年12月3日	0	
10	财通基金—兴业银行—野风成长1号资产管理计划	3,000,000	2014年12月3日	0	
上述股东关联关系或一致行动的说明			航天科工资产管理有限公司是中国航天科工集团下属全资子公司		

四、 控股股东及实际控制人情况

(一) 控股股东情况



1、 法人

单位：万元 币种：人民币

名称	中国航天科工集团
单位负责人或法定代表人	高红卫
成立日期	1999 年 6 月 29 日
组织机构代码	71092524-3
注册资本	720,326
主要经营业务	国有资产管理投资、经营管理；各类导弹武器系统、航天产品、卫星地面应用系统设备等
报告期内控股和参股的其他境内外上市公司的股权情况	控股股东直接和间接控股的其他上市公司有航天信息（600271）、航天晨光（600501）、航天长峰（600855）、航天科技（000901）和航天电器（002025）

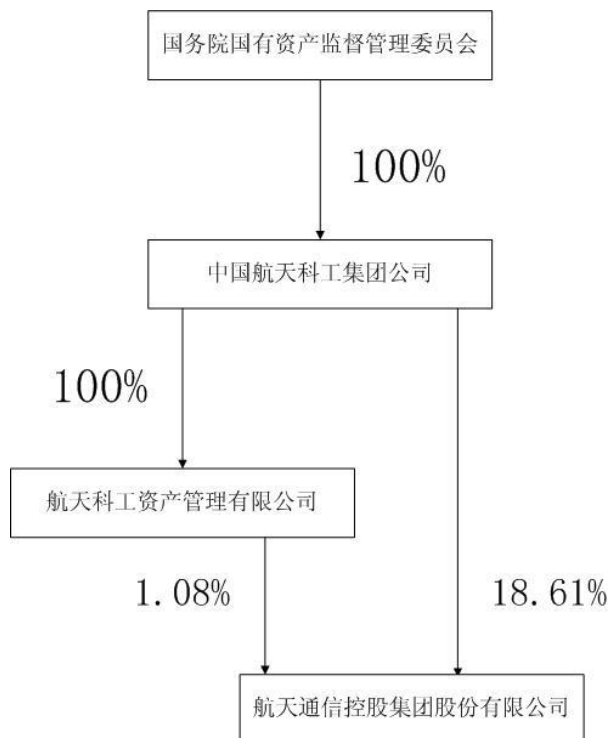
(二) 实际控制人情况

1、 法人

单位：元 币种：人民币

名称	国务院国有资产监督管理委员会
----	----------------

2、 公司与实际控制人之间的产权及控制关系的方框图



五、 其他持股在百分之十以上的法人股东

截止本报告期末公司无其他持股在百分之十以上的法人股东。

## 第七节 董事、监事、高级管理人员和员工情况

### 一、 持股变动及报酬情况

#### (一) 现任及报告期内离任董事、监事和高级管理人员持股变动及报酬情况

单位：股

姓名	职务	性别	年龄	任期起始日期	任期终止日期	年初持股数	年末持股数	年度内股份增减变动量	增减变动原因	报告期内从公司领取的应付报酬总额(万元)(税前)
杜尧	董事长	男	51	2011年9月16日	2014年9月15日	0	0	0		71.22
郭兆海	董事、总裁	男	52	2013年5月28日	2014年9月15日	0	0	0		14.8
于喜国	离任董事、总裁	男	56	2011年9月16日	2013年2月4日	0	0	0		81.38
丁佐政	董事	男	54	2011年9月16日	2014年9月15日	0	0	0		0
张渝里	董事	男	60	2011年9月16日	2014年9月15日	0	0	0		0
王耀国	董事	男	58	2012年4月14日	2014年9月15日	0	0	0		0
张凤强	董事	男	47	2014年1月7日	2014年9月15日	0	0	0		0
戴晓峰	离任董事	男	42	2011年9月16日	2013年9月3日	0	0	0		0
李淑敏	独立董事	女	64	2011年9月16日	2014年9月15日	0	0	0		5
俞安平	独立董事	男	50	2011年9月16日	2014年9月15日	0	0	0		5
黄伟民	独立董事	男	51	2011年9月16日	2014年9月15日	0	0	0		5
谢雪	监事会	女	57	2012年	2014年	0	0	0		0

	主席			4月14日	9月15日					
杨树东	监事	男	47	2011年9月16日	2014年9月15日	0	0	0		43.43
陈银林	监事	男	58	2011年9月16日	2014年9月15日	0	0	0		43.83
董卫东	副总裁	男	56	2011年9月16日	2014年9月15日	0	0	0		57.68
夏建林	副总裁	男	49	2011年9月16日	2014年9月15日	0	0	0		55.62
徐宏伟	董事会秘书、总会计师	男	44	2011年9月16日	2014年9月15日	0	0	0		55.48
于康成	副总裁	男	52	2011年9月16日	2014年9月15日	0	0	0		56.64
合计	/	/	/	/	/	0	0	0	/	495.08

注：上述报告期内从公司领取的应付报酬总额含 2010-2012 年三年延期绩效考核兑现的金额。

杜尧：曾任航天晨光股份有限公司董事长，现任本公司董事长兼党委书记。

郭兆海：曾任航天晨光股份有限公司副总经理、党委副书记、纪委书记、党委书记，南京晨光集团有限公司董事长、总经理、党委副书记，现任公司董事、总裁，兼任航天晨光股份有限公司董事。

于喜国：曾任中国航天科工集团第三研究院副院长、党委委员、航天科工海鹰集团有限公司总经理、副董事长、党委书记，曾任本公司董事、总裁，因工作变动于 2013 年 2 月 4 日辞职。

王耀国：曾任中国航天科工集团公司法律办公室主任，现任中国航天科工集团公司副总法律顾问、法律事务部部长，本公司董事。

张凤强：曾任中国航天科工集团公司财务部预算处处长，国务院国资委企业分配局调研员兼改制分流处副处长（挂职），中国航天科工集团公司第六研究院（动力技术研究院）总会计师，现任中国航天科工集团公司财务部副部长，本公司董事。

丁佐政：曾任航天科工集团公司资产运营部民品管理处处长，河北航天工业有限公司董事、总经理，河南航天工业总公司副总经理、党委委员，现任航天科工集团公司副局级巡视员，本公司董事。

张渝里：曾任中国航天科工集团公司资产运营部正处级调研员，现任中国航天科工集团公司董事委员会委员，本公司董事。

戴晓峰：曾任中国航天科工集团公司人力资源部调配处科员、主任科员、副处长、领导干部处副处长，中国航天科工集团公司人力资源部领导干部处处长，本公司董事。戴晓峰因工作变动原因已于 2013 年 9 月 3 日辞职。

李淑敏：曾任审计署法制司副司长、正司级审计员，现已退休，本公司独立董事。

俞安平：曾任南京理工大学经济管理学院院长，现任南京财经大学副校长，本公司独立董事。

黄伟民：现任国浩律师集团事务所执行合伙人，本公司独立董事。

谢雪：曾任中国航天科工集团公司审计局副局长，中国航天科工集团公司第四研究院纪检监察审计法制部部长，中国航天科工集团公司董事监事管理委员会副秘书长，航天晨光股份有限公司监事会主席，现任中国航天科工集团公司董事监事委员会专职委员、航天证券有限责任公司监事会主席、本公司监事会主席。

杨树东：曾任沈阳航天新新集团人力资源部部长、组织部部长，沈阳航天新新集团总经理助理，沈阳航天新星机电有限公司董事、总经理，现任本公司党委副书记、工会主席、人事政工部部长，本公司职工监事。

陈银林：现任本公司法律总监，本公司职工监事

董卫东：曾任本公司资产运营处处长、常务副总经济师、总经济师、董事会秘书，现任本公司副总裁。

夏建林：曾任本公司资产运营处常务副处长、处长，企业总监，副总裁，工会主席、纪委书记，现任本公司副总裁。

徐宏伟：曾任本公司投资处副处长、常务副处长、处长、财务总监、副总裁兼财务负责人，现任本公司董事会秘书、总会计师。

于康成：曾任沈阳航天新乐有限责任公司副总经理，本公司副总工程师、科技质量（军工）部部长，现任本公司副总裁。

## 二、 现任及报告期内离任董事、监事和高级管理人员的任职情况

### (一) 在股东单位任职情况

任职人员姓名	股东单位名称	在股东单位担任的职务	任期起始日期	任期终止日期
谢雪	中国航天科工集团公司	正局级纪检监察员		
张渝里	中国航天科工集团公司	董事委员会专职委员		
丁佐政	中国航天科工集团公司	副局级巡视员		
戴晓峰	中国航天科工集团公司第一研究院	第一研究院人力资源部副部长		
王耀国	中国航天科工集团公司	副总法律顾问		
张凤强	中国航天科工集团公司	财务部副部长		

### (二) 在其他单位任职情况

任职人员姓名	其他单位名称	在其他单位担任的职务	任期起始日期	任期终止日期
俞安平	南京财经大学	副校长		
黄伟民	国浩律师事务所	执行合伙人		

## 三、 董事、监事、高级管理人员报酬情况

董事、监事、高级管理人员报酬的决策程序	独立董事津贴由董事会审议后，报股东大会批准；此外，依据公司制定的年薪制度，在本公司领取报酬的董事、监事、高级管理人员按该制度的报酬标准实行。公司对高级管理人员实行三年任期和年度考核，年度考核每年年初根据公司的总体发展战略和年度的经营目标确定高级管理人员的考核指标；年末，根据指标的完成情况确定报酬。
董事、监事、高级管理人员报酬确定依据	根据工作目标责任书，对照责任书进行考核。
报告期末全体董事、监事和高级管理人员实际获得的报酬合计	本年度公司董事、监事和高级管理人员在公司实际获得的报酬合计：495.08 万元（税前）。

## 四、 公司董事、监事、高级管理人员变动情况

姓名	担任的职务	变动情形	变动原因
郭兆海	董事、总裁	聘任	工作变动
于喜国	董事、总裁	离任	工作变动

张凤强	董事	聘任	工作变动
戴晓峰	董事	离任	工作变动

#### 五、 公司核心技术团队或关键技术人员情况

报告期内，公司核心技术团队或关键技术人员保持稳定，未发生重大变动。

#### 六、 母公司和主要子公司的员工情况

##### (一) 员工情况

母公司在职员工的数量	207
主要子公司在职员工的数量	7,037
在职员工的数量合计	7,244
母公司及主要子公司需承担费用的离退休职工人数	219
专业构成	
专业构成类别	专业构成人数
生产人员	3,850
销售人员	591
技术人员	1,604
财务人员	193
行政人员	1,006
合计	7,244
教育程度	
教育程度类别	数量（人）
研究生	244
大学本科	1,474
大学专科	1,627
中专	781
高中及以下	3,118
合计	7,244

##### (二) 薪酬政策

公司遵循按劳分配，公平与效率相统一及可持续发展原则；通过建立公平、科学的考评体系，促进工资收入与员工承担的岗位责任大小及履行岗位职责所表现的能力和创造的工作业绩相挂钩，充分体现员工劳动的市场价值与对公司的贡献，发挥工资分配吸引人才，激励人才的导向作用。员工工资收入的结构主要由岗位能级（技能）工资、绩效工资（奖金）、各类津贴、福利和专项奖励等组成，加大员工工资收入中绩效工资的分配比例，绩效工资应与员工当期的工作业绩和所在单位当期的经营指标完成情况挂钩，实行动态考核。

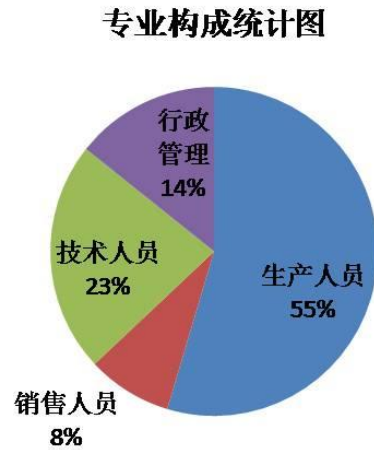
公司建立了符合市场化改革要求的福利保障体系，按照国家和地方政策要求，积极为职工建立各项社会保险，推进了养老医疗制度改革，建立了企业年金，形成了以社会保险为主，补充保险为辅的养老医疗保障机制，根据公司人才队伍建设的要求，建立了职工定期体检，带薪休假等制度，健全完善了职工福利保障体系。

##### (三) 培训计划

按照公司十二五规划和“人才强企”战略要求，为更好地促进 2013 年工作目标的实现，公司在做好培训需求调查的基础上，制定了 2013 年度培训计划。培训计划包括业务知识技能、特种作业取换证、经营管理人才短期适应性培训、专业技术人员继续教育、学历与学位教育等内容。

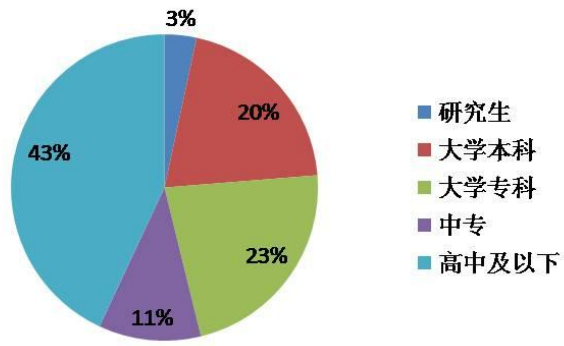
2013 年公司开展各类培训共计 564 项，参加培训共计 12437 人次，培训计划完成率 97.3%。通过以上培训，强化了公司员工业务知识和岗位技能，提高了能力素质和管理水平，促进了公司管理体系的有效运行。

(四) 专业构成统计图：



(五) 教育程度统计图：

教育程度统计图



(六) 劳务外包情况

劳务外包的工时总数	0
劳务外包支付的报酬总额	0

## 第八节 公司治理

### 一、 公司治理及内幕知情人登记管理等相关情况说明

报告期内，公司严格按照《公司法》、《证券法》和中国证监会的相关法律法规和规范性文件要求，不断完善公司法人治理结构，积极推进内部控制规范建设工作，认真履行信息披露义务，加强投资者关系管理，提升了公司规范运作水平。目前，公司的法人治理结构较为健全，运转良好。

#### 1、关于股东与股东大会

公司严格按照《公司法》等法律法规和《公司章程》、《股东大会议事规则》的规定和要求召集、召开股东大会，在重大事项上采取网络投票，保证股东在股东大会上充分表达自己的意见并有效行使表决权。确保所有股东享有平等地位，保障所有股东的权利和义务。

#### 2、关于控股股东与上市公司的关系

公司在业务、人员、资产、机构和财务方面与控股股东完全分开，公司自主经营、自负盈亏。公司控股股东严格按照《公司法》、《公司章程》的相关规定行使股东权利，没有超越股东大会直接或间接干预公司生产经营和重大决策的情况。截止本报告期末，公司未发生过大股东占用上市公司资金和资产的情况。

#### 3、关于董事与董事会

公司依据有关法律法规和《公司章程》规定，制订了《董事会议事规则》和《董事会专业委员会工作细则》等制度。公司董事会严格按照相关规定对权限范围内的重大事项履行相应的审议程序，认真贯彻股东大会各项决议。各专业委员会按各自职责分别召开专业委员会会议，对公司的发展战略、重大资本运作、高管人员的薪酬与考核等提出意见和建议，有效促进了董事会的规范运作和科学决策。

目前，公司董事会由 9 名成员组成，其中：独立董事 3 名，会计专业人士的独立董事 1 名，董事会下设战略决策委员会、薪酬与考核委员会、提名委员会和审计委员会四个专业委员会，董事会及各专业委员会的人员构成符合《关于在上市公司建立独立董事制度的指导意见》的要求。

#### 4、关于监事与监事会

目前，公司监事会由 3 名成员组成，其中：职工监事 2 名，监事会的人员构成符合《公司法》等法律法规要求。公司监事会能依据《公司章程》和《监事会议事规则》的规定，认真履行规定的职责，对公司董事会的规范运作、公司财务制度和经营情况、公司董事和高级管理人员履行职责的合法合规性进行监督。

#### 5、关于信息披露与透明度

公司严格执行《信息披露管理办法》，明确信息披露责任人，保证公司的信息披露真实、准确、及时、完整，公平对待所有股东，确保其享有平等的知情权。

#### 6、关于投资者关系管理

公司制订了《投资者关系管理制度》，确定了投资者关系管理负责人和职能部门，并借助投资者专线、信箱、网站等多渠道，通过现场调研等多种方式与投资者交流互动，及时解答投资者疑问，提升市场对公司的认知度。

#### 7、内幕知情人登记管理

公司制订了《内幕信息知情人登记管理制度》。报告期内，公司按照该制度的规定，对公司定期报告披露前涉及内幕信息的相关人员情况作了登记备案。

#### 8、报告期内建立的各项公司治理制度

报告期内，为进一步提升公司治理和规范运作水平，修订了公司章程和募集资金管理等制度。



报告期内，公司法人治理的实际状况符合《公司法》、《上市公司治理准则》和中国证监会相关规定的要求，不存在差异。

## 二、 股东大会情况简介

会议届次	召开日期	会议议案名称	决议情况	决议刊登的指定网站的查询索引	决议刊登的披露日期
2012 年年度股东大会	2013 年 5 月 28 日	1.公司 2012 年度董事会工作报告；2.公司 2012 年度监事会工作报告；3.公司 2012 年度财务决算报告；4.公司 2012 年度利润分配预案；5.公司 2012 年年度报告及报告摘要；6.关于续聘会计师事务所及支付报酬的议案；7.关于拟定公司 2013 年对子公司担保额度的议案；8.关于 2012 年度日常关联交易执行情况及 2013 年度日常关联交易预计的议案；9.关于修改公司章程的议案；10.关于董事变更的议案；11.关于用盈余公积金弥补公司亏损的议案。	通过	上海证券交易所网站 www.sse.com.cn	2013 年 5 月 29 日
2013 年第一次临时股东大会	2013 年 7 月 9 日	1.关于调整非公开发行股票发行方案的议案；2.关于提请股东大会授权董事会全权办理本次非公开发行股票相关事宜的议案；3.公司股东分红回报规划；4.关于与航天科工财务有限责任公司签订金融合作协议之补充协议的议案	通过	上海证券交易所网站 www.sse.com.cn	2013 年 7 月 10 日
2013 年第二次临时股东大会	2013 年 9 月 3 日	1.公司 2013 年中期利润分配预案；2.关于对沈阳航天新乐有限责任公司增资的议案。	通过	上海证券交易所网站 www.sse.com.cn	2013 年 9 月 4 日

## 三、 董事履行职责情况

### (一) 董事参加董事会和股东大会的情况

董事姓	是否独	参加董事会情况	参加股
-----	-----	---------	-----

名	立董事							东大会 情况
		本年应 参加董 事会次 数	亲自出 席次数	以通讯 方式参 加次数	委托出 席次数	缺席次 数	是否连 续两次 未亲自 参加会 议	出席股 东大会 的次数
杜尧	否	11	10	8	1	0	否	2
郭兆海	否	8	8	6	0	0	否	2
王耀国	否	11	11	8	0	0	否	1
丁佐政	否	11	10	8	1	0	否	2
张渝里	否	11	11	8	0	0	否	3
戴晓峰	否	7	6	6	1	0	否	1
俞安平	是	11	9	8	2	0	否	1
黄伟民	是	11	11	8	0	0	否	2
李淑敏	是	11	11	8	0	0	否	2

年内召开董事会会议次数	11
其中：现场会议次数	3
通讯方式召开会议次数	8
现场结合通讯方式召开会议次数	0

(二) 独立董事对公司有关事项提出异议的情况

报告期内，公司独立董事未对公司本年度的董事会议案及其他非董事会议案事项提出异议。

四、 董事会下设专门委员会在报告期内履行职责时所提出的重要意见和建议

董事会下设专门委员会在报告期内履行职责时未提出重要意见或建议。

五、 监事会发现公司存在风险的说明

监事会对报告期内发生的事项无异议

六、 公司就其与控股股东在业务、人员、资产、机构、财务等方面存在的不能保证独立性、不能保持自主经营能力的情况说明

公司与控股股东在业务、人员、资产、机构、财务等方面均保持独立。

七、 报告期内对高级管理人员的考评机制，以及激励机制的建立、实施情况

公司高级管理人员直接向董事会负责，接受董事会每年定期的考核和奖励，每年年初形成高管人员工作目标责任书，年底对照责任书进行考核，公司将积极探索建立透明的董事、监事和经理人员的绩效评价标准和程序，完善高级管理人员的激励机制和约束机制。

## 第九节 内部控制

### 一、 内部控制责任声明及内部控制制度建设情况

建立健全并有效实施内部控制是公司董事会的责任；监事会对董事会建立与实施内部控制进行监督；经理层负责组织领导公司内部控制的日常运行。内部控制存在固有局限性，故仅能对达到上述目标提供合理保证；而且，内部控制的有效性亦可能随公司内、外部环境及经营情况的改变而改变。公司内部控制设有检查监督机制，内控缺陷一经识别，公司将立即采取整改措施。

公司董事会认为,截至 2013 年 12 月 31 日公司已经根据《公司法》、《证券法》、《企业内部控制基本规范》及其配套指引、《上海证券交易所上市公司内部控制指引》等法律法规，建立健全内部控制管理体系，大多数规章制度、业务操作流程符合有关法律法规的规定和要求，符合公司实际情况，基本达到公司内部控制的目标。因此,可以认为公司具备比较合理和有效的内部控制系统,对实现公司内部控制目标提供了合理的保障,能提高公司防范风险的能力,进而促进公司健康、可持续发展。根据财务报告和非财务报告内部控制缺陷的认定标准，报告期内公司不存在财务报告和非财务报告内部控制重大缺陷、重要缺陷。

报告期内公司持续开展了内部控制体系建设工作，对照《企业内部控制基本规范》及其应用指引，对现有的各项业务流程和内控制度进行全面、系统的梳理，将现行制度与内部控制要求进行逐一对照，及时发现缺漏并进行修订完善，并指导下属公司尤其是新设子公司制订或修订了一系列与自身业务情况相匹配的内部控制制度，进一步完善公司制度体系，提升风险管控水平。目前，公司已经建立并实施了一套包含公司治理、生产管理、财务管理、技术管理、工艺管理、营销管理、信息化管理、人力资源管理、基建工程管理等方面的内部规章制度，涵盖了内控基本规范要求的五大管理要素和管理业务子要素。

内部控制自我评价报告详见附件。

### 二、 内部控制审计报告的相关情况说明

立信会计师事务所对公司内部控制进行了审计，并出具了《内部控制审计报告》。

上述报告全文刊登在上海证券交易所网站（<http://www.sse.com.cn>）。

内部控制审计报告详见附件。

### 三、 年度报告重大差错责任追究制度及相关执行情况说明

公司制订了《年报信息披露重大差错责任追究制度》，主要针对年报信息披露中可能出现的有关人员不履行或者不正确履行职责、义务或其他个人原因，对公司造成重大经济损失或不良社会影响的情况，规定了差错责任的认定和追究以及责任的形式和种类，明确了对年报信息披露责任人的问责措施，有利于提高年报信息披露的质量和透明度。

报告期内，公司未发生重大会计差错更正、重大遗漏信息补充及业绩预告更正等情况。

## 第十节 财务会计报告

公司年度财务报告已经立信会计师事务所(特殊普通合伙)注册会计师惠增强、李春玉审计，并出具了标准无保留意见的审计报告。

### 一、审计报告

#### 审计报告

信会师报字[2014]第 210484 号

航天通信控股集团股份有限公司全体股东：

我们审计了后附的航天通信控股集团股份有限公司(以下简称贵公司)财务报表,包括 2013 年 12 月 31 日的资产负债表和合并资产负债表、2013 年度的利润表和合并利润表、2013 年度的现金流量表和合并现金流量表、2013 年度的所有者权益变动表和合并所有者权益变动表以及财务报表附注。

#### 一、管理层对财务报表的责任

编制和公允列报财务报表是贵公司管理层的责任。这种责任包括：(1) 按照企业会计准则的规定编制财务报表，并使其实现公允反映；(2) 设计、执行和维护必要的内部控制，以使财务报表不存在由于舞弊或错误导致的重大错报。

#### 二、注册会计师的责任

我们的责任是在执行审计工作的基础上对财务报表发表审计意见。我们按照中国注册会计师审计准则的规定执行了审计工作。中国注册会计师审计准则要求我们遵守中国注册会计师职业道德守则，计划和执行审计工作以对财务报表是否不存在重大错报获取合理保证。

审计工作涉及实施审计程序，以获取有关财务报表金额和披露的审计证据。选择的审计程序取决于注册会计师的判断，包括对由于舞弊或错误导致的财务报表重大错报风险的评估。在进行风险评估时，注册会计师考虑与财务报表编制和公允列报相关的内部控制，以设计恰当的审计程序。审计工作还包括评价管理层选用会计政策的恰当性和作出会计估计的合理性，以及评价财务报表的总体列报。

我们相信，我们获取的审计证据是充分、适当的，为发表审计意见提供了基础。

#### 三、审计意见

我们认为，贵公司财务报表在所有重大方面按照企业会计准则的规定编制，公允反映了贵公司 2013 年 12 月 31 日的财务状况以及 2013 年度的经营成果和现金流量。

立信会计师事务所（特殊普通合伙） 中国注册会计师：惠增强

中国·上海

中国注册会计师：李春玉

二〇一四年四月十四日

### 二、财务报表

合并资产负债表  
2013 年 12 月 31 日

编制单位:航天通信控股集团股份有限公司

单位:元 币种:人民币

项目	附注	期末余额	年初余额
<b>流动资产:</b>			
货币资金		1,798,517,985.29	962,078,358.76
结算备付金			
拆出资金			
交易性金融资产			
应收票据		103,464,739.30	136,586,933.38
应收账款		1,294,057,140.25	1,212,667,518.90
预付款项		1,168,996,505.87	1,409,060,324.25
应收保费			
应收分保账款			
应收分保合同准备金			
应收利息			
应收股利			
其他应收款		308,766,597.79	87,540,574.88
买入返售金融资产			
存货		1,308,333,644.91	1,394,815,383.32
一年内到期的非流动资产			
其他流动资产			
流动资产合计		5,982,136,613.41	5,202,749,093.49
<b>非流动资产:</b>			
发放委托贷款及垫款			
可供出售金融资产			
持有至到期投资			
长期应收款			
长期股权投资		12,610,938.74	4,615,938.74
投资性房地产		119,750,105.32	123,297,567.64
固定资产		1,080,146,780.49	1,061,307,261.96
在建工程		313,992,749.44	213,627,336.87
工程物资			
固定资产清理			
生产性生物资产			
油气资产			
无形资产		396,116,913.99	311,924,682.05
开发支出		14,202,628.74	

商誉		49,371,301.50	49,371,301.50
长期待摊费用		20,397,838.00	19,988,102.03
递延所得税资产		27,043,390.95	22,578,946.10
其他非流动资产			
非流动资产合计		2,033,632,647.17	1,806,711,136.89
资产总计		8,015,769,260.58	7,009,460,230.38
<b>流动负债：</b>			
短期借款		1,918,835,591.25	1,697,347,825.62
向中央银行借款			
吸收存款及同业存放			
拆入资金			
交易性金融负债			
应付票据		433,693,438.85	355,439,119.08
应付账款		1,396,621,201.11	1,376,375,643.42
预收款项		947,978,308.77	701,398,179.23
卖出回购金融资产款			
应付手续费及佣金			
应付职工薪酬		44,751,346.96	52,234,547.18
应交税费		49,050,587.05	31,415,770.41
应付利息		3,330,033.30	3,262,689.76
应付股利		20,833,728.75	24,688,233.74
其他应付款		269,589,526.14	415,340,485.84
应付分保账款			
保险合同准备金			
代理买卖证券款			
代理承销证券款			
一年内到期的非流动 负债		9,000,000.00	172,000,000.00
其他流动负债			
流动负债合计		5,093,683,762.18	4,829,502,494.28
<b>非流动负债：</b>			
长期借款		338,000,000.00	243,571,819.00
应付债券			
长期应付款			
专项应付款		123,662,157.21	267,072,251.69
预计负债		858,000.00	858,000.00
递延所得税负债		110,417,435.89	63,895,980.41
其他非流动负债		10,146,065.02	15,948,555.02

非流动负债合计		583,083,658.12	591,346,606.12
负债合计		5,676,767,420.30	5,420,849,100.40
<b>所有者权益（或股东权益）：</b>			
实收资本（或股本）		416,428,086.00	326,172,356.00
资本公积		658,931,131.81	9,195,252.42
减：库存股			
专项储备			
盈余公积		3,915,053.95	
一般风险准备			
未分配利润		713,784,616.52	709,551,847.54
外币报表折算差额			
归属于母公司所有者 权益合计		1,793,058,888.28	1,044,919,455.96
少数股东权益		545,942,952.00	543,691,674.02
所有者权益合计		2,339,001,840.28	1,588,611,129.98
负债和所有者权益 总计		8,015,769,260.58	7,009,460,230.38

法定代表人：杜尧 主管会计工作负责人：徐宏伟 会计机构负责人：郑春慧

### 母公司资产负债表

2013 年 12 月 31 日

编制单位：航天通信控股集团股份有限公司

单位：元 币种：人民币

项目	附注	期末余额	年初余额
<b>流动资产：</b>			
货币资金		334,637,597.08	211,338,711.03
交易性金融资产			
应收票据		18,870,141.43	14,044,311.03
应收账款		331,137,181.87	120,491,075.47
预付款项		483,189,091.11	698,748,305.84
应收利息			
应收股利		311,602,810.06	224,884,322.17
其他应收款		368,953,932.10	172,041,216.08
存货		153,162,562.51	145,392,927.22
一年内到期的非流动 资产			
其他流动资产		131,000,000.00	116,000,000.00
流动资产合计		2,132,553,316.16	1,702,940,868.84

<b>非流动资产:</b>			
可供出售金融资产			
持有至到期投资			
长期应收款			
长期股权投资		1,399,373,851.47	1,281,360,875.90
投资性房地产		29,268,889.96	30,336,659.08
固定资产		74,374,169.70	95,113,431.55
在建工程		46,022,260.30	29,801,435.14
工程物资			
固定资产清理			
生产性生物资产			
油气资产			
无形资产		45,663,621.46	54,253,650.20
开发支出			
商誉			
长期待摊费用		11,388,520.97	11,767,149.77
递延所得税资产			
其他非流动资产			
非流动资产合计		1,606,091,313.86	1,502,633,201.64
资产总计		3,738,644,630.02	3,205,574,070.48
<b>流动负债:</b>			
短期借款		1,151,672,559.15	1,382,164,584.16
交易性金融负债			
应付票据		331,150,000.00	287,824,533.00
应付账款		140,932,484.68	113,058,566.93
预收款项		291,776,805.12	334,387,133.97
应付职工薪酬		2,918,500.82	4,148,086.01
应交税费		11,493,139.03	-3,888,411.90
应付利息		1,813,533.33	2,103,412.00
应付股利		9,861,800.28	9,861,800.28
其他应付款		482,497,277.64	445,156,169.53
一年内到期的非流动 负债			158,000,000.00
其他流动负债			
流动负债合计		2,424,116,100.05	2,732,815,873.98
<b>非流动负债:</b>			
长期借款		208,000,000.00	187,670,000.00
应付债券			



长期应付款			
专项应付款			12,600,000.00
预计负债			
递延所得税负债			
其他非流动负债			
非流动负债合计		208,000,000.00	200,270,000.00
负债合计		2,632,116,100.05	2,933,085,873.98
<b>所有者权益（或股东权益）：</b>			
实收资本（或股本）		416,428,086.00	326,172,356.00
资本公积		650,949,904.50	1,279,143.00
减：库存股			
专项储备			
盈余公积		3,915,053.95	
一般风险准备			
未分配利润		35,235,485.52	-54,963,302.50
所有者权益（或股东权益）合计		1,106,528,529.97	272,488,196.50
负债和所有者权益（或股东权益）总计		3,738,644,630.02	3,205,574,070.48

法定代表人：杜尧 主管会计工作负责人：徐宏伟 会计机构负责人：郑春慧

**合并利润表**  
2013 年 1—12 月

单位：元 币种：人民币

项目	附注	本期金额	上期金额
一、营业总收入		8,846,294,158.19	9,302,491,745.01
其中：营业收入		8,846,294,158.19	9,302,491,745.01
利息收入			
已赚保费			
手续费及佣金收入			
二、营业总成本		8,962,949,151.39	9,333,033,185.11
其中：营业成本		8,030,987,273.47	8,439,070,448.30
利息支出			
手续费及佣金支出			
退保金			
赔付支出净额			
提取保险合同准备金净额			
保单红利支出			

分保费用			
营业税金及附加		23,177,607.89	23,982,483.09
销售费用		226,456,928.50	195,582,448.93
管理费用		493,007,870.90	461,190,367.97
财务费用		145,865,990.34	147,673,120.02
资产减值损失		43,453,480.29	65,534,316.80
加：公允价值变动收益（损失以“－”号填列）			
投资收益（损失以“－”号填列）		-4,923,295.02	3,250,618.97
其中：对联营企业和合营企业的投资收益		282,555.65	4,685,750.49
汇兑收益（损失以“－”号填列）			
三、营业利润（亏损以“－”号填列）		-121,578,288.22	-27,290,821.13
加：营业外收入		282,773,378.11	246,188,613.19
减：营业外支出		12,430,698.17	8,205,437.76
其中：非流动资产处置损失		5,753,248.39	970,044.18
四、利润总额（亏损总额以“－”号填列）		148,764,391.72	210,692,354.30
减：所得税费用		88,198,213.08	70,046,822.70
五、净利润（净亏损以“－”号填列）		60,566,178.64	140,645,531.60
归属于母公司所有者的净利润		34,241,611.41	83,978,632.11
少数股东损益		26,324,567.23	56,666,899.49
六、每股收益：			
（一）基本每股收益		0.1026	0.2575
（二）稀释每股收益		0.1026	0.2575
七、其他综合收益			
八、综合收益总额		60,566,178.64	140,645,531.60
归属于母公司所有者的综合收益总额		34,241,611.41	83,978,632.11
归属于少数股东的综合收益总额		26,324,567.23	56,666,899.49

本期发生同一控制下企业合并的，被合并方在合并前实现的净利润为：0 元。

法定代表人：杜尧 主管会计工作负责人：徐宏伟 会计机构负责人：郑春慧

**母公司利润表**  
2013 年 1—12 月

单位:元 币种:人民币

项目	附注	本期金额	上期金额
----	----	------	------

一、营业收入		2,415,255,025.66	2,676,648,517.76
减：营业成本		2,319,348,535.94	2,567,314,102.63
营业税金及附加		4,631,446.50	3,481,245.32
销售费用		41,350,780.52	33,950,632.86
管理费用		54,546,298.60	66,390,512.17
财务费用		111,789,930.56	113,206,662.81
资产减值损失		16,173,499.61	1,731,163.36
加：公允价值变动收益（损失以“－”号填列）			
投资收益（损失以“－”号填列）		237,304,245.59	249,486,760.14
其中：对联营企业和合营企业的投资收益			
二、营业利润（亏损以“－”号填列）		104,718,779.52	140,060,958.75
加：营业外收入		21,930,289.56	9,927,903.24
减：营业外支出		6,434,754.99	793,532.31
其中：非流动资产处置损失		5,646,490.41	49,765.58
三、利润总额（亏损总额以“－”号填列）		120,214,314.09	149,195,329.68
减：所得税费用		6,683.64	
四、净利润（净亏损以“－”号填列）		120,207,630.45	149,195,329.68
五、每股收益：			
（一）基本每股收益			
（二）稀释每股收益			
六、其他综合收益			
七、综合收益总额		120,207,630.45	149,195,329.68

法定代表人：杜尧 主管会计工作负责人：徐宏伟 会计机构负责人：郑春慧

### 合并现金流量表

2013 年 1—12 月

单位：元 币种：人民币

项目	附注	本期金额	上期金额
<b>一、经营活动产生的现金流量：</b>			
销售商品、提供劳务收到的现金		9,859,411,684.39	9,610,544,926.48
客户存款和同业存放款项净增加额			
向中央银行借款净增加额			

向其他金融机构拆入 资金净增加额			
收到原保险合同保费 取得的现金			
收到再保险业务现金 净额			
保户储金及投资款净 增加额			
处置交易性金融资产 净增加额			
收取利息、手续费及 佣金的现金			
拆入资金净增加额			
回购业务资金净增加 额			
收到的税费返还		129,201,034.58	162,566,863.64
收到其他与经营活动 有关的现金		67,096,266.96	129,420,175.25
经营活动现金流入 小计		10,055,708,985.93	9,902,531,965.37
购买商品、接受劳务 支付的现金		8,528,959,976.55	8,714,100,799.76
客户贷款及垫款净增 加额			
存放中央银行和同业 款项净增加额			
支付原保险合同赔付 款项的现金			
支付利息、手续费及 佣金的现金			
支付保单红利的现金			
支付给职工以及为职 工支付的现金		547,104,917.68	484,900,812.89
支付的各项税费		228,055,753.81	231,595,351.02
支付其他与经营活动 有关的现金		345,256,416.68	380,126,643.06
经营活动现金流出 小计		9,649,377,064.72	9,810,723,606.73

经营活动产生的现金流量净额		406,331,921.21	91,808,358.64
<b>二、投资活动产生的现金流量：</b>			
收回投资收到的现金		28,000,000.00	10,700,111.59
取得投资收益收到的现金		282,555.65	-394,186.55
处置固定资产、无形资产和其他长期资产收回的现金净额		56,645,807.78	-45,989,021.33
处置子公司及其他营业单位收到的现金净额			
收到其他与投资活动有关的现金			123,054,941.12
投资活动现金流入小计		84,928,363.43	87,371,844.83
购建固定资产、无形资产和其他长期资产支付的现金		330,005,521.51	247,480,138.38
投资支付的现金		170,021,084.07	276,192,228.00
质押贷款净增加额			
取得子公司及其他营业单位支付的现金净额			
支付其他与投资活动有关的现金		2,399,808.09	
投资活动现金流出小计		502,426,413.67	523,672,366.38
投资活动产生的现金流量净额		-417,498,050.24	-436,300,521.55
<b>三、筹资活动产生的现金流量：</b>			
吸收投资收到的现金		756,546,491.50	4,100,000.00
其中：子公司吸收少数股东投资收到的现金		7,360,000.00	4,100,000.00
取得借款收到的现金		2,779,676,111.27	2,813,769,942.42
发行债券收到的现金			
收到其他与筹资活动有关的现金		237,700,000.00	27,400,000.00
筹资活动现金流入		3,773,922,602.77	2,845,269,942.42

小计			
偿还债务支付的现金		2,626,760,164.64	2,170,983,317.24
分配股利、利润或偿付利息支付的现金		190,762,559.59	181,451,540.29
其中：子公司支付给少数股东的股利、利润		24,097,815.44	5,622,999.81
支付其他与筹资活动有关的现金		144,884,929.08	84,668,404.12
筹资活动现金流出小计		2,962,407,653.31	2,437,103,261.65
筹资活动产生的现金流量净额		811,514,949.46	408,166,680.77
<b>四、汇率变动对现金及现金等价物的影响</b>		1,370,067.59	341,317.97
<b>五、现金及现金等价物净增加额</b>		801,718,888.02	64,015,835.83
加：期初现金及现金等价物余额		808,391,670.12	744,375,834.29
<b>六、期末现金及现金等价物余额</b>		1,610,110,558.14	808,391,670.12

法定代表人：杜尧 主管会计工作负责人：徐宏伟 会计机构负责人：郑春慧

### 母公司现金流量表

2013 年 1—12 月

单位：元 币种：人民币

项目	附注	本期金额	上期金额
<b>一、经营活动产生的现金流量：</b>			
销售商品、提供劳务收到的现金		2,548,359,399.51	3,061,400,517.62
收到的税费返还		48,929,149.69	66,901,996.61
收到其他与经营活动有关的现金		18,424,878.80	16,866,305.23
经营活动现金流入小计		2,615,713,428.00	3,145,168,819.46
购买商品、接受劳务支付的现金		2,596,130,050.18	3,046,528,165.34
支付给职工以及为职工支付的现金		39,198,187.43	37,968,081.78
支付的各项税费		16,657,289.84	29,048,679.71

支付其他与经营活动有关的现金		61,983,077.72	64,838,717.50
经营活动现金流出小计		2,713,968,605.17	3,178,383,644.33
经营活动产生的现金流量净额		-98,255,177.17	-33,214,824.87
<b>二、投资活动产生的现金流量：</b>			
收回投资收到的现金		144,000,000.00	86,360,000.00
取得投资收益收到的现金		29,502,782.13	95,169,965.07
处置固定资产、无形资产和其他长期资产收回的现金净额		11,582,015.51	19,371,260.00
处置子公司及其他营业单位收到的现金净额			
收到其他与投资活动有关的现金			
投资活动现金流入小计		185,084,797.64	200,901,225.07
购建固定资产、无形资产和其他长期资产支付的现金		31,624,896.38	14,468,301.22
投资支付的现金		294,999,122.00	470,904,518.00
取得子公司及其他营业单位支付的现金净额			
支付其他与投资活动有关的现金			
投资活动现金流出小计		326,624,018.38	485,372,819.22
投资活动产生的现金流量净额		-141,539,220.74	-284,471,594.15
<b>三、筹资活动产生的现金流量：</b>			
吸收投资收到的现金		749,186,491.50	
取得借款收到的现金		1,353,241,679.60	2,080,199,184.98
发行债券收到的现金			
收到其他与筹资活动有关的现金		229,051,724.76	246,941,814.25

筹资活动现金流入小计		2,331,479,895.86	2,327,140,999.23
偿还债务支付的现金		1,721,403,704.61	1,871,395,801.26
分配股利、利润或偿付利息支付的现金		115,457,835.90	122,672,146.98
支付其他与筹资活动有关的现金		150,398,190.00	70,145,358.28
筹资活动现金流出小计		1,987,259,730.51	2,064,213,306.52
筹资活动产生的现金流量净额		344,220,165.35	262,927,692.71
<b>四、汇率变动对现金及现金等价物的影响</b>		900,110.51	104,703.46
<b>五、现金及现金等价物净增加额</b>		105,325,877.95	-54,654,022.85
加：期初现金及现金等价物余额		96,851,719.13	151,505,741.98
<b>六、期末现金及现金等价物余额</b>		202,177,597.08	96,851,719.13

法定代表人：杜尧 主管会计工作负责人：徐宏伟 会计机构负责人：郑春慧



合并所有者权益变动表  
2013 年 1—12 月

单位:元 币种:人民币

项目	本期金额									
	归属于母公司所有者权益								少数股东权益	所有者权益合计
	实收资本（或股本）	资本公积	减：库存股	专项储备	盈余公积	一般风险准备	未分配利润	其他		
一、上年年末余额	326,172,356.00	9,195,252.42					709,551,847.54		543,691,674.02	1,588,611,129.98
加：会计政策变更										
前期差错更正										
其他										
二、本年年初余额	326,172,356.00	9,195,252.42					709,551,847.54		543,691,674.02	1,588,611,129.98
三、本期增减变动金额（减少以“－”号填列）	90,255,730.00	649,735,879.39			3,915,053.95		4,232,768.98		2,251,277.98	750,390,710.30
（一）净利润							34,241,611.41		26,324,567.23	60,566,178.64
（二）其他综合收益										
上述（一）和（二）小计							34,241,611.41		26,324,567.23	60,566,178.64
（三）所有者投入和减少	90,255,730.00	649,735,879.39							7,698,998.85	747,690,608.24

资本									
1. 所有者投入资本	90,255,730.00	649,910,915.02						10,663,092.29	750,829,737.31
2. 股份支付计入所有者权益的金额									
3. 其他		-175,035.63						-2,964,093.44	-3,139,129.07
(四) 利润分配					3,915,053.95		-30,008,842.43	-31,772,288.10	-57,866,076.58
1. 提取盈余公积					3,915,053.95		-3,915,053.95		-0.00
2. 提取一般风险准备									
3. 对所有者(或股东)的分配							-26,093,788.48	-31,772,288.10	-57,866,076.58
4. 其他									
(五) 所有者权益内部结转									
1. 资本公积转增资本(或股本)									
2. 盈余公积转增资本(或股本)									
3. 盈余公积弥补亏损									
4. 其他									
(六) 专项储									

备										
1. 本期提取										
2. 本期使用										
(七) 其他										
四、本期期末余额	416,428,086.00	658,931,131.81			3,915,053.95		713,784,616.52		545,942,952.00	2,339,001,840.28

单位:元 币种:人民币

项目	上年同期金额									
	归属于母公司所有者权益								少数股东权益	所有者权益合计
	实收资本(或股本)	资本公积	减:库存股	专项储备	盈余公积	一般风险准备	未分配利润	其他		
一、上年年末余额	326,172,356.00	194,697,234.76			63,063,531.93		616,665,282.40		323,977,431.22	1,524,575,836.31
加: 会计政策变更							-27,405,377.94			-27,405,377.94
前期差错更正										
其他										
二、本年年初余额	326,172,356.00	194,697,234.76			63,063,531.93		589,259,904.46		323,977,431.22	1,497,170,458.37
三、本期增减变动金额(减少以“-”号填列)		-185,501,982.34			-63,063,531.93		120,291,943.08		219,714,242.80	91,440,671.61
(一) 净利润							83,978,632.11		56,666,899.49	140,645,531.60
(二) 其他综合收益										
上述(一)和(二)小计							83,978,632.11		56,666,899.49	140,645,531.60
(三) 所有者投入		-75,028,832.84							129,678,101.34	54,649,268.50

和减少资本									
1. 所有者投入资本								37,277,646.80	37,277,646.80
2. 股份支付计入所有者权益的金额									
3. 其他		-75,028,832.84						92,400,454.54	17,371,621.70
(四) 利润分配		-110,473,149.50			-4,500,896.14	-22,249,324.82		33,369,241.97	-103,854,128.49
1. 提取盈余公积									
2. 提取一般风险准备									
3. 对所有者(或股东)的分配								-15,558,211.25	-15,558,211.25
4. 其他		-110,473,149.50			-4,500,896.14	-22,249,324.82		48,927,453.22	-88,295,917.24
(五) 所有者权益内部结转					-58,562,635.79	58,562,635.79			
1. 资本公积转增资本(或股本)									
2. 盈余公积转增资本(或股本)									
3. 盈余公积弥补亏损					-58,562,635.79	58,562,635.79			
4. 其他									
(六) 专项储备									
1. 本期提取									
2. 本期使用									
(七) 其他									
四、本期期末余额	326,172,356.00	9,195,252.42				709,551,847.54		543,691,674.02	1,588,611,129.98

法定代表人：杜尧 主管会计工作负责人：徐宏伟 会计机构负责人：郑春慧

母公司所有者权益变动表  
2013 年 1—12 月

单位:元 币种:人民币

项目	本期金额							
	实收资本（或股本）	资本公积	减：库存股	专项储备	盈余公积	一般风险准备	未分配利润	所有者权益合计
一、上年年末余额	326,172,356.00	1,279,143.00					-54,963,302.50	272,488,196.50
加：会计政策变更								
前期差错更正								
其他								
二、本年初余额	326,172,356.00	1,279,143.00					-54,963,302.50	272,488,196.50
三、本期增减变动金额（减少以“-”号填列）	90,255,730.00	649,670,761.50			3,915,053.95		90,198,788.02	834,040,333.47
（一）净利润							120,207,630.45	120,207,630.45
（二）其他综合收益								
上述（一）和（二）小计							120,207,630.45	120,207,630.45
（三）所有者投入和减少资本	90,255,730.00	649,670,761.50						739,926,491.50
1. 所有者投入资本	90,255,730.00	649,670,761.50						739,926,491.50
2. 股份支付计入所有者权益的金额								
3. 其他								
（四）利润分配					3,915,053.95		-30,008,842.43	-26,093,788.48
1. 提取盈余公积					3,915,053.95		-3,915,053.95	
2. 提取一般风险准备								
3. 对所有者（或股东）的分配							-26,093,788.48	-26,093,788.48
4. 其他								
（五）所有者权益内								

部结转								
1. 资本公积转增资本 (或股本)								
2. 盈余公积转增资本 (或股本)								
3. 盈余公积弥补亏损								
4. 其他								
(六) 专项储备								
1. 本期提取								
2. 本期使用								
(七) 其他								
四、本期期末余额	416,428,086.00	650,949,904.50			3,915,053.95		35,235,485.52	1,106,528,529.97

单位:元 币种:人民币

项目	上年同期金额							
	实收资本(或股本)	资本公积	减:库存股	专项储备	盈余公积	一般风险准备	未分配利润	所有者权益合计
一、上年年末余额	326,172,356.00	76,307,975.84			58,562,635.79		-262,721,267.97	198,321,699.66
加: 会计政策变更								
前期差错更正								
其他								
二、本年初余额	326,172,356.00	76,307,975.84			58,562,635.79		-262,721,267.97	198,321,699.66
三、本期增减变动金额(减少以“-”号填列)		-75,028,832.84			-58,562,635.79		207,757,965.47	74,166,496.84
(一) 净利润							149,195,329.68	149,195,329.68
(二) 其他综合收益								
上述(一)和(二)							149,195,329.68	149,195,329.68

小计								
(三) 所有者投入和减少资本		-75,028,832.84						-75,028,832.84
1. 所有者投入资本								
2. 股份支付计入所有者权益的金额								
3. 其他		-75,028,832.84						-75,028,832.84
(四) 利润分配								
1. 提取盈余公积								
2. 提取一般风险准备								
3. 对所有者(或股东)的分配								
4. 其他								
(五) 所有者权益内部结转					-58,562,635.79		58,562,635.79	
1. 资本公积转增资本(或股本)								
2. 盈余公积转增资本(或股本)								
3. 盈余公积弥补亏损					-58,562,635.79		58,562,635.79	
4. 其他								
(六) 专项储备								
1. 本期提取								
2. 本期使用								
(七) 其他								
四、本期期末余额	326,172,356.00	1,279,143.00					-54,963,302.50	272,488,196.50

法定代表人：杜尧 主管会计工作负责人：徐宏伟 会计机构负责人：郑春慧

### 三、财务报表附注

## 航天通信控股集团股份有限公司 二〇一三年度财务报表附注

#### 一、 公司基本情况

航天通信控股集团股份有限公司（以下简称“公司”或“本公司”）系于 1987 年 2 月经浙江省轻工业厅（87）轻办字 49 号文批准设立的股份有限公司，发起人为中国纺织原料材料公司（现已更名为中国纺织原料物资总公司）、中国人民建设银行浙江省信托投资公司（现已更名为浙江省信托投资有限公司）、浙江国际信托投资公司（现已更名为浙江国信控股集团有限责任公司）、中国纺织品进出口公司浙江省分公司（现已改组为浙江东方（集团）股份有限公司）和浙江省纺织工业公司（现已改组）。本公司的母公司为中国航天科工集团公司，本公司的实际控制人为中国航天科工集团公司。公司的企业法人营业执照注册号：3300001000742。1993 年 9 月在上海证券交易所上市。所属行业为制造业兼信息技术业类。

本公司 2006 年 6 月进行股权分置改革，股权分置改革方案为流通股股东每 10 股获得股票对价 2.5 股，中国航天科工集团公司依据该次股权分置改革方案执行对价安排股份数量 26,885,393 股，执行对价后持股数 46,193,407 股，占总股本比例 14.16%；2006 年 11 至 12 月份中国航天科工集团公司又从二级市场购入 16,276,460 股，占总股本比例 4.99%。2013 年 6 月 27 日，中国航天科工集团公司又从二级市场购入 435,700 股，约占公司已发行总股份的 0.13%；2013 年 11 月 26 日，经中国证券监督管理委员会（以下简称“中国证监会”）“证监许可[2013]1221 号”文件《关于核准航天通信控股集团股份有限公司非公开发行股票批复》核准，公司按 8.55 元/股的价格向特定对象非公开发行 90,255,730 股，其中中国航天科工集团公司认购 13,538,360 股，其全资子公司航天科工资产管理有限公司认购 4,512,787 股。本次发行前，中国航天科工集团公司为公司的控股股东，直接持有公司 63,955,567 股股份，占总股本的比例为 19.61%。发行后，中国航天科工集团公司直接持有公司 77,493,927 股股份，通过航天科工资产管理有限公司间接持有公司 4,512,787 股股份，合计占总股本比例为 19.69%。公司控制权未发生改变。

截至 2013 年 12 月 31 日，本公司累计发行股本总数 416,428,086 股（每股面值人民币 1 元），公司注册资本为 416,428,086 元，其中流通股 326,172,356 元，非流通股 90,255,730 元。业经立信会计师事务所（特殊普通合伙）验证并出具信会师报字[2013]210900 号验资报告。

本公司经营范围为：



许可经营项目：煤炭的销售（有效期至 2016 年 6 月 30 日）。航空器部件的维修、停车业务、医疗器械经营。

一般经营项目：通信产业投资；企业资产管理；通信产品开发；通信工程、通信设备代维；计算机网络服务（不含互联网上网服务场所经营）；轻纺产品及原辅材料、轻纺机械、器材设备及配件、针纺织品、百货、化工产品及其原料、管材及管件的生产、销售，纸、纸浆、木材、橡胶、农产品（不含食品）、工艺品、建筑材料、金属材料、五金交电的销售，进出口贸易，实业投资开发，房地产开发经营（经审批设立房地产开发公司）。通讯设备、家用电器、机械设备、电子设备、医疗器械（限国产一类）、制冷设备、汽车零部件、电站设备及辅机、液压件、印刷电路板、工具模、环保产品、塑料制品的销售、维修及技术服务，仪器仪表的修理，经济技术咨询服务，计算机软件开发，网络工程设计以及硬件销售、维修，计算机系统集成，楼宇智能化系统、电子监控设备系统、安全技术防范工程、防雷工程的设计、施工及技术服务，仓储服务，物业管理，房屋租赁服务，水电安装及维修，航天产品、航空航天通讯设备、电子产品、航天配套产品的研制、销售。航空器部件的设计、销售，技术咨询服务，设备租赁。

主要产品或提供的劳务：轻纺产品生产、销售，进出口贸易，手机销售，计算机软件开发、销售，通信终端设施的维护、电信业务的代理服务，电信设备的维护服务，汽车租赁，航天产品的开发、研制、生产，电站设备及辅机制造，机械电子设备、电脑加油计量设备、制冷设备、家用电器、航天配套产品、汽车零部件制造，批发、电子充值券（缴费券）销售，物业管理等。

公司注册地：杭州解放路 138 号航天通信大厦一号楼。

总部办公地：杭州解放路 138 号航天通信大厦一号楼。

## 二、 主要会计政策、会计估计和前期差错

### （一） 财务报表的编制基础

公司以持续经营为基础，根据实际发生的交易和事项，按照财政部于 2006 年 2 月 15 日颁布的《企业会计准则——基本准则》和 38 项具体会计准则、其后颁布的企业会计准则应用指南、企业会计准则解释及其他相关规定（以下合称“企业会计准则”）、以及中国证券监督管理委员会《公开发行证券的公司信息披露编报规则第 15 号—财务报告的一般规定》（2010 年修订）的披露规定编制财务报表。

### （二） 遵循企业会计准则的声明

公司所编制的财务报表符合企业会计准则的要求，真实、完整地反映了报告期公司的财务状况、经营成果、现金流量等有关信息。

### （三） 会计期间

自公历 1 月 1 日至 12 月 31 日止为一个会计年度。

#### (四) 记账本位币

采用人民币为记账本位币。

#### (五) 同一控制下和非同一控制下企业合并的会计处理方法

##### 1、 同一控制下企业合并

本公司在企业合并中取得的资产和负债，按照合并日被合并方的账面价值计量。被合并各方采用的会计政策与本公司不一致的，本公司在合并日按照本公司会计政策进行调整，在此基础上按照调整后的账面价值确认。

在合并中取得的净资产账面价值与支付的合并对价账面价值（或发行股份面值总额）的差额，调整资本公积中的股本溢价，资本公积中的股本溢价不足冲减的，调整留存收益。

本公司为进行企业合并而发生的各项直接相关费用，包括为进行企业合并而支付的审计费用、评估费用、法律服务费等，于发生时计入当期损益。

企业合并中发行权益性证券发生的手续费、佣金等，抵减权益性证券溢价收入，溢价收入不足冲减的，冲减留存收益。

##### 2、 非同一控制下的企业合并

本公司在购买日对作为企业合并对价付出的资产、发生或承担的负债按照公允价值计量。公允价值与其账面价值的差额，计入当期损益。

本公司在购买日对合并成本进行分配，确认所取得的被购买方各项可辨认资产、负债及或有负债的公允价值。

本公司对合并成本大于合并中取得的被购买方可辨认净资产公允价值份额的差额，确认为商誉；合并成本小于合并中取得的被购买方可辨认净资产公允价值份额的差额，经复核后，计入当期损益。

企业合并中取得的被购买方除无形资产外的其他各项资产（不仅限于被购买方原已确认的资产），其所带来的经济利益很可能流入本公司且公允价值能够可靠计量的，单独确认并按公允价值计量；公允价值能够可靠计量的无形资产，单独确认为无形资产并按公允价值计量；取得的被购买方除或有负债以外的其他各项负债，履行有关义务很可能导致经济利益流出本公司且公允价值能够可靠计量的，单独确认并按照公允价值计量；取得的被购买方或有负债，其公允价值能可靠计量的，单独确认为负债并按照公允价值计量。

本公司在企业合并中取得的被购买方的可抵扣暂时性差异，在购买日不符合递延所得税资产确认条件的，不予以确认。购买日后 12 个月内，如取得新的或进一步的信息表明购买日的相关情况已经存在，预期被购买方在购买日可抵扣暂时性差异带来的经济利益能够实现的，确认相关的递延所得税资产，同时减少商誉，商誉不足冲减的，差额部分确认为当期损益；除上述情况以外，确认与

企业合并相关的递延所得税资产，计入当期损益。

非同一控制下企业合并，购买方为企业合并发生的审计、法律服务、评估咨询等中介费用以及其他相关管理费用，应当于发生时计入当期损益；购买方作为合并对价发行的权益性证券或债务性证券的交易费用，应当计入权益性证券或债务性证券的初始确认金额。

#### （六）合并财务报表的编制方法

本公司合并财务报表的合并范围以控制为基础确定，所有子公司均纳入合并财务报表。

所有纳入合并财务报表合并范围的子公司所采用的会计政策、会计期间与本公司一致，如子公司采用的会计政策、会计期间与本公司不一致的，在编制合并财务报表时，按本公司的会计政策、会计期间进行必要的调整。对于非同一控制下企业合并取得的子公司，以购买日可辨认净资产公允价值为基础对其财务报表进行调整。合并财务报表以本公司及子公司的财务报表为基础，根据其他有关资料，按照权益法调整对子公司的长期股权投资后，由本公司编制。

合并财务报表时抵销本公司与各子公司、各子公司相互之间发生的内部交易对合并资产负债表、合并利润表、合并现金流量表、合并所有者权益变动表的影响。

子公司少数股东应占的权益和损益分别在合并资产负债表中所有者权益项目下和合并利润表中净利润项目下单独列示。子公司少数股东分担的当期亏损超过了少数股东在该子公司期初所有者权益中所享有份额而形成的余额，冲减少数股东权益。

在报告期内，若因同一控制下企业合并增加子公司的，则调整合并资产负债表的期初数；将子公司合并当期期初至报告期末的收入、费用、利润纳入合并利润表；将子公司合并当期期初至报告期末的现金流量纳入合并现金流量表，同时对比较报表的相关项目进行调整，视同合并后的报告主体在以前期间一直存在。

在报告期内，若因非同一控制下企业合并增加子公司的，则不调整合并资产负债表期初数；将子公司自购买日至报告期末的收入、费用、利润纳入合并利润表；该子公司自购买日至报告期末的现金流量纳入合并现金流量表。通过多次交易分步实现非同一控制下企业合并时，对于购买日之前持有的被购买方的股权，本公司按照该股权在购买日的公允价值进行重新计量，公允价值与其账面价值的差额计入当期投资收益。购买日之前持有的被购买方的股权涉及其他综合收益的，与其相关的其他综合收益转为购买日所属当期投资收益。

在报告期内，本公司处置子公司，则该子公司期初至处置日的收入、费用、利润纳入合并利润表；该子公司期初至处置日的现金流量纳入合并现金流量表。因处置部分股权投资或其他原因丧失了对原有子公司控制权时，对于处置后的剩余股权投资，本公司按照其在丧失控制权日的公允价值进行重新计量。处置股权取得的对价

与剩余股权公允价值之和，减去按原持股比例计算应享有原有子公司自购买日开始持续计算的净资产的份额之间的差额，计入丧失控制权当期的投资收益。与原有子公司股权投资相关的其他综合收益，在丧失控制权时转为当期投资收益。

本公司因购买少数股权新取得的长期股权投资与按照新增持股比例计算应享有子公司的可辨认净资产份额之间的差额，以及在不丧失控制权的情况下因部分处置对子公司的股权投资而取得的处置价款与处置长期股权投资相对应享有子公司净资产份额的差额，均调整合并资产负债表中的资本公积中的股本溢价，资本公积中的股本溢价不足冲减的，调整留存收益。

#### **(七) 现金及现金等价物的确定标准**

在编制现金流量表时，将本公司库存现金以及可以随时用于支付的存款确认为现金。将同时具备期限短（从购买日起三个月内到期）、流动性强、易于转换为已知现金、价值变动风险很小四个条件的投资，确定为现金等价物。

#### **(八) 外币业务和外币报表折算**

##### **1、 外币业务**

外币业务采用交易发生日的即期汇率，即业务发生日中国人民银行授权中国外汇交易中心公布的中间价作为折算汇率将外币金额折合成人民币记账。

外币货币性项目余额按资产负债表日即期汇率折算，由此产生的汇兑差额，除属于与购建符合资本化条件的资产相关的外币专门借款产生的汇兑差额按照借款费用资本化的原则处理外，均计入当期损益。以历史成本计量的外币非货币性项目，仍采用交易发生日的即期汇率折算，不改变其记账本位币金额。以公允价值计量的外币非货币性项目，采用公允价值确定日的即期汇率折算，由此产生的汇兑差额计入当期损益或资本公积。

##### **2、 外币财务报表的折算**

资产负债表中的资产和负债项目，采用资产负债表日的即期汇率折算；所有者权益项目除“未分配利润”项目外，其他项目采用发生时的即期汇率折算。利润表中的收入和费用项目，采用交易发生日的即期汇率折算。按照上述折算产生的外币财务报表折算差额，在资产负债表所有者权益项目下单独列示。

处置境外经营时，将资产负债表中所有者权益项目下列示的、与该境外经营相关的外币财务报表折算差额，自所有者权益项目转入处置当期损益；部分处置境外经营的，按处置的比例计算处置部分的外币财务报表折算差额，转入处置当期损益。

#### **(九) 金融工具**

金融工具包括金融资产、金融负债和权益工具。

##### **1、 金融工具的分类**

管理层按照取得持有金融资产和承担金融负债的目的，将其划分为：以公允价值计量且其变动计入当期损益的金融资产或金融负债，包括交易性金融资产或金融负债（和直接指定为以公允价值计量且其变动计入当期损益的金融资产或金融负债）；持有至到期投资；应收款项；可供出售金融资产；其他金融负债等。

## 2、金融工具的确认依据和计量方法

### （1）以公允价值计量且其变动计入当期损益的金融资产（金融负债）

取得时以公允价值（扣除已宣告但尚未发放的现金股利或已到付息期但尚未领取的债券利息）作为初始确认金额，相关的交易费用计入当期损益。

持有期间将取得的利息或现金股利确认为投资收益，期末将公允价值变动计入当期损益。

处置时，其公允价值与初始入账金额之间的差额确认为投资收益，同时调整公允价值变动损益。

### （2）持有至到期投资

取得时按公允价值（扣除已到付息期但尚未领取的债券利息）和相关交易费用之和作为初始确认金额。

持有期间按照摊余成本和实际利率计算确认利息收入，计入投资收益。实际利率在取得时确定，在该预期存续期间或适用的更短期间内保持不变。

处置时，将所取得价款与该投资账面价值之间的差额计入投资收益。

### （3）应收款项

公司对外销售商品或提供劳务形成的应收债权，以及公司持有的其他企业的不包括在活跃市场上有报价的债务工具的债权，包括应收账款、其他应收款、应收票据、预付账款、长期应收款等，以向购货方应收的合同或协议价款作为初始确认金额；具有融资性质的，按其现值进行初始确认。

收回或处置时，将取得的价款与该应收款项账面价值之间的差额计入当期损益。

### （4）可供出售金融资产

取得时按公允价值（扣除已宣告但尚未发放的现金股利或已到付息期但尚未领取的债券利息）和相关交易费用之和作为初始确认金额。

持有期间将取得的利息或现金股利确认为投资收益。期末以公允价值计量且将公允价值变动计入资本公积（其他资本公积）。

处置时，将取得的价款与该金融资产账面价值之间的差额，计入投资损益；同时，将原直接计入所有者权益的公允价值变动累计额对应处置部分的金额转出，计入投资损益。

### （5）其他金融负债

按其公允价值和相关交易费用之和作为初始确认金额。采用摊余成本进行后续

计量。

### 3、金融资产转移的确认依据和计量方法

公司发生金融资产转移时，如已将金融资产所有权上几乎所有的风险和报酬转移给转入方，则终止确认该金融资产；如保留了金融资产所有权上几乎所有的风险和报酬的，则不终止确认该金融资产。

在判断金融资产转移是否满足上述金融资产终止确认条件时，采用实质重于形式的原则。公司将金融资产转移区分为金融资产整体转移和部分转移。金融资产整体转移满足终止确认条件的，将下列两项金额的差额计入当期损益：

1. 所转移金融资产的账面价值；
2. 因转移而收到的对价，与原直接计入所有者权益的公允价值变动累计额（涉及转移的金融资产为可供出售金融资产的情形）之和。

金融资产部分转移满足终止确认条件的，将所转移金融资产整体的账面价值，在终止确认部分和未终止确认部分之间，按照各自的相对公允价值进行分摊，并将下列两项金额的差额计入当期损益：

- （1）终止确认部分的账面价值；
- （2）终止确认部分的对价，与原直接计入所有者权益的公允价值变动累计额中对应终止确认部分的金额（涉及转移的金融资产为可供出售金融资产的情形）之和。

金融资产转移不满足终止确认条件的，继续确认该金融资产，所收到的对价确认为一项金融负债。

### 4、金融负债终止确认条件

金融负债的现时义务全部或部分已经解除的，则终止确认该金融负债或其一部分；本公司若与债权人签定协议，以承担新金融负债方式替换现存金融负债，且新金融负债与现存金融负债的合同条款实质上不同的，则终止确认现存金融负债，并同时确认新金融负债。

对现存金融负债全部或部分合同条款作出实质性修改的，则终止确认现存金融负债或其一部分，同时将修改条款后的金融负债确认为一项新金融负债。

金融负债全部或部分终止确认时，终止确认的金融负债账面价值与支付对价（包括转出的非现金资产或承担的新金融负债）之间的差额，计入当期损益。

本公司若回购部分金融负债的，在回购日按照继续确认部分与终止确认部分的相对公允价值，将该金融负债整体的账面价值进行分配。分配给终止确认部分的账面价值与支付的对价（包括转出的非现金资产或承担的新金融负债）之间的差额，计入当期损益。

### 5、金融资产和金融负债公允价值的确定方法

本公司采用公允价值计量的金融资产和金融负债全部直接参考活跃市场中的报价。

## 6、金融资产（不含应收款项）减值准备计提

除以公允价值计量且其变动计入当期损益的金融资产外，本公司于资产负债表日对金融资产的账面价值进行检查，如果有客观证据表明某项金融资产发生减值的，计提减值准备。

### （1）可供出售金融资产的减值准备：

期末如果可供出售金融资产的公允价值发生较大幅度下降，或在综合考虑各种相关因素后，预期这种下降趋势属于非暂时性的，就认定其已发生减值，将原直接计入所有者权益的公允价值下降形成的累计损失一并转出，确认减值损失。对于已确认减值损失的可供出售债务工具，在随后的会计期间公允价值已上升且客观上与确认原减值损失确认后发生的事项有关的，原确认的减值损失予以转回，计入当期损益。

可供出售权益工具投资发生的减值损失，不得通过损益转回。

### （2）持有至到期投资的减值准备：

持有至到期投资减值损失的计量比照应收款项减值损失计量方法处理。

## （十）应收款项坏账准备

### 1、单项金额重大的应收款项坏账准备计提：

单项金额重大的判断依据或金额标准：

本公司将 300 万元以上（含 300 万元）的应收款项，确定为单项金额重大的应收款项。

单项金额重大应收款项坏账准备的计提方法：

在资产负债表日，本公司对单项金额重大的应收款项单独进行减值测试，经测试发生了减值的，按其未来现金流量现值低于其账面价值的差额，确定减值损失，计提坏账准备；对单项测试未减值的并按政策等确认的风险极低或投资性款项的应收款不计提坏账准备，如有关政府部门的未收款项、投资性暂挂款等；对单项测试未减值的军品应收款项，按在资产负债表日余额的 2% 计提坏账准备；对其他单项测试未减值的应收款项，汇同对单项金额非重大的应收款项，按类似的信用风险特征划分为若干组合，再按这些应收款项组合在资产负债表日余额的一定比例计算确定减值损失，计提坏账准备。

### 2、按组合计提坏账准备应收款项：

组合 1：本公司以及下属子公司对合并报表范围外公司的应收款项，根据债务单位的财务状况、现金流量等情况，采用账龄分析法计提坏账准备，具体比例为：

账龄	应收款项坏账准备计提比例(%)
1 年以内 (含 1 年)	2.00
1—2 年	15.00
2—3 年	50.00
3 年以上	100.00

组合 2: 本公司以及下属子公司对合并报表范围内的应收款项不计提坏账准备。

**3、 单项金额虽不重大但单项计提坏账准备的应收账款:**

本公司对按政策等确认的风险极低或投资性款项的应收款不计提坏账准备, 如出口退税、长期资产投资暂挂款等。

**(十一) 存货**

**1、 存货的分类**

存货分类为: 原材料、外购商品、在产品、产成品、低值易耗品等。

**2、 发出存货的计价方法**

存货发出时采用加权平均法计价。

**3、 存货可变现净值的确定依据及存货跌价准备的计提方法**

期末对存货进行全面清查后, 按存货的成本与可变现净值孰低提取或调整存货跌价准备。

产成品、库存商品和用于出售的材料等直接用于出售的商品存货, 在正常生产经营过程中, 以该存货的估计售价减去估计的销售费用和相关税费后的金额, 确定其可变现净值; 需要经过加工的材料存货, 在正常生产经营过程中, 以所生产的产成品的估计售价减去至完工时估计将要发生的成本、估计的销售费用和相关税费后的金额, 确定其可变现净值; 为执行销售合同或者劳务合同而持有的存货, 其可变现净值以合同价格为基础计算, 若持有存货的数量多于销售合同订购数量的, 超出部分的存货的可变现净值以一般销售价格为基础计算。期末按照单个存货项目计提存货跌价准备; 但对于数量繁多、单价较低的存货, 按照存货类别计提存货跌价准备; 与在同一地区生产和销售的产品系列相关、具有相同或类似最终用途或目的, 且难以与其他项目分开计量的存货, 则合并计提存货跌价准备。

以前减记存货价值的影响因素已经消失的, 减记的金额予以恢复, 并在原已计提的存货跌价准备金额内转回, 转回的金额计入当期损益。

**4、 存货的盘存制度**

采用永续盘存制。

**5、 低值易耗品和包装物的摊销方法**

- (1) 低值易耗品采用一次转销法;
- (2) 包装物采用一次转销法。



## （十二）长期股权投资

### 1、投资成本的确定

#### （1）企业合并形成的长期股权投资

同一控制下的企业合并：公司以支付现金、转让非现金资产或承担债务方式以及以发行权益性证券作为合并对价的，在合并日按照取得被合并方所有者权益账面价值的份额作为长期股权投资的初始投资成本。长期股权投资初始投资成本与支付合并对价之间的差额，调整资本公积中的股本溢价；资本公积中的股本溢价不足冲减的，调整留存收益。合并发生的各项直接相关费用，包括为进行合并而支付的审计费用、评估费用、法律服务费用等，于发生时计入当期损益。

非同一控制下的企业合并：公司按照购买日确定的合并成本作为长期股权投资的初始投资成本。合并成本为购买日购买方为取得对被购买方的控制权而付出的资产、发生或承担的负债以及发行的权益性证券的公允价值。购买方为企业合并而发生的审计、法律服务、评估咨询等中介费用以及其他相关管理费用于发生时计入当期损益；购买方作为合并对价发行的权益性证券或债务性证券的交易费用，计入权益性证券或债务性证券的初始确认金额。通过多次交易分步实现的非同一控制下企业合并，以购买日之前所持被购买方的股权投资的账面价值与购买日新增投资成本之和，作为该项投资的初始投资成本。本公司将合并协议约定的或有对价作为企业合并转移对价的一部分，按照其在购买日的公允价值计入企业合并成本。

#### （2）其他方式取得的长期股权投资

以支付现金方式取得的长期股权投资，按照实际支付的购买价款作为初始投资成本。

以发行权益性证券取得的长期股权投资，按照发行权益性证券的公允价值作为初始投资成本。

投资者投入的长期股权投资，按照投资合同或协议约定的价值（扣除已宣告但尚未发放的现金股利或利润）作为初始投资成本，但合同或协议约定价值不公允的除外。

在非货币性资产交换具备商业实质和换入资产或换出资产的公允价值能够可靠计量的前提下，非货币性资产交换换入的长期股权投资以换出资产的公允价值为基础确定其初始投资成本，除非有确凿证据表明换入资产的公允价值更加可靠；不满足上述前提的非货币性资产交换，以换出资产的账面价值和应支付的相关税费作为换入长期股权投资的初始投资成本。

通过债务重组取得的长期股权投资，其初始投资成本按照公允价值为基础确定。

## 2、 后续计量及损益确认

### (1) 后续计量

公司对子公司的长期股权投资，采用成本法核算，编制合并财务报表时按照权益法进行调整。

对被投资单位不具有共同控制或重大影响，并且在活跃市场中没有报价、公允价值不能可靠计量的长期股权投资，采用成本法核算。

对被投资单位具有共同控制或重大影响的长期股权投资，采用权益法核算。初始投资成本大于投资时应享有被投资单位可辨认净资产公允价值份额的差额，不调整长期股权投资的初始投资成本；初始投资成本小于投资时应享有被投资单位可辨认净资产公允价值份额的差额，计入当期损益。

被投资单位除净损益以外所有者权益其他变动的处理：对于被投资单位除净损益以外所有者权益的其他变动，在持股比例不变的情况下，公司按照持股比例计算应享有或承担的部分，调整长期股权投资的账面价值，同时增加或减少资本公积（其他资本公积）。

### (2) 损益确认

成本法下，除取得投资时实际支付的价款或对价中包含的已宣告但尚未发放的现金股利或利润外，公司按照享有被投资单位宣告发放的现金股利或利润确认投资收益。

权益法下，在被投资单位账面净利润的基础上考虑：被投资单位与本公司采用的会计政策及会计期间不一致，按本公司的会计政策及会计期间对被投资单位财务报表进行调整；以取得投资时被投资单位固定资产、无形资产的公允价值为基础计提的折旧额或摊销额以及有关资产减值准备金额等对被投资单位净利润的影响；对本公司与联营企业及合营企业之间发生的未实现内部交易予以抵销等事项的适当调整后，确认应享有或应负担被投资单位的净利润或净亏损。在公司确认应分担被投资单位发生的亏损时，按照以下顺序进行处理：首先，冲减长期股权投资的账面价值。其次，长期股权投资的账面价值不足以冲减的，以其他实质上构成对被投资单位净投资的长期权益账面价值为限继续确认投资损失，冲减长期应收项目等的账面价值。最后，经过上述处理，按照投资合同或协议约定企业仍承担额外义务的，按预计承担的义务确认预计负债，计入当期投资损失。被投资单位以后期间实现盈利的，公司在扣除未确认的亏损分担额后，按与上述相反的顺序处理，减记已确认预计负债的账面余额、恢复其他实质上构成对被投资单位净投资的长期权益及长期股权投资的账面价值，同时确认投资收益。

在持有投资期间，被投资单位能够提供合并财务报表的，应当以合并财务报表中的净利润和其他权益变动为基础进行核算。

### 3、确定对被投资单位具有共同控制、重大影响的依据

共同控制，是指按照合同约定对某项经济活动所共有的控制，仅在与该项经济活动相关的重要财务和经营决策需要分享控制权的投资方一致同意时存在。投资企业与其他方对被投资单位实施共同控制的，被投资单位为其合营企业。

重大影响，是指对一个企业的财务和经营决策有参与决策的权力，但并不能够控制或者与其他方一起共同控制这些政策的制定。投资企业能够对被投资单位施加重大影响的，被投资单位为其联营企业。

### 4、减值测试方法及减值准备计提方法

重大影响以下的、在活跃市场中没有报价、公允价值不能可靠计量的长期股权投资，其减值损失是根据其账面价值与按类似金融资产当时市场收益率对未来现金流量折现确定的现值之间的差额进行确定。

除因企业合并形成的商誉以外的存在减值迹象的其他长期股权投资，如果可收回金额的计量结果表明，该长期股权投资的可收回金额低于其账面价值的，将差额确认为减值损失。

长期股权投资减值损失一经确认，不再转回。

## (十三) 投资性房地产

投资性房地产是指为赚取租金或资本增值，或两者兼有而持有的房地产，包括已出租的土地使用权、持有并准备增值后转让的土地使用权、已出租的建筑物（含自行建造或开发活动完成后用于出租的建筑物以及正在建造或开发过程中将来用于出租的建筑物）。

公司对现有投资性房地产采用成本模式计量。对按照成本模式计量的投资性房地产一出租用建筑物采用与本公司固定资产相同的折旧政策，出租用土地使用权按与无形资产相同的摊销政策执行。

公司对存在减值迹象的，估计其可收回金额，可收回金额低于其账面价值的，确认相应的减值损失。

投资性房地产减值损失一经确认，不再转回。

## (十四) 固定资产

### 1、固定资产确认条件

固定资产指为生产商品、提供劳务、出租或经营管理而持有，并且使用寿命超过一个会计年度的有形资产。固定资产在同时满足下列条件时予以确认：

- (1) 与该固定资产有关的经济利益很可能流入企业；
- (2) 该固定资产的成本能够可靠地计量。

## 2、 各类固定资产的折旧方法

固定资产折旧采用年限平均法分类计提，根据固定资产类别、预计使用寿命和预计净残值率确定折旧率。如固定资产各组成部分的使用寿命不同或者以不同方式为企业提供经济利益，则选择不同折旧率或折旧方法，分别计提折旧。

融资租赁方式租入的固定资产，能合理确定租赁期届满时将会取得租赁资产所有权的，在租赁资产尚可使用年限内计提折旧；无法合理确定租赁期届满时能够取得租赁资产所有权的，在租赁期与租赁资产尚可使用年限两者中较短的期间内计提折旧。

本公司的固定资产的残值率为 3%，各类固定资产折旧年限和年折旧率如下：

资产类别	估计经济使用年限	年折旧率
房屋建筑物	20~50 年	4.85~1.94%
机械设备	6~20 年	16.17~4.85%
运输设备	5~8 年	19.40~12.13%
电子设备	5 年	19.40%
办公及其他设备	5 年	19.40%
装修费用	5~50 年	19.40~1.94%
电力系统	20~50 年	4.85~1.94%

## 3、 固定资产的减值测试方法、减值准备计提方法

公司在每期末判断固定资产是否存在可能发生减值的迹象。

固定资产存在减值迹象的，估计其可收回金额。可收回金额根据固定资产的公允价值减去处置费用后的净额与固定资产预计未来现金流量的现值两者之间较高者确定。

当固定资产的可收回金额低于其账面价值的，将固定资产的账面价值减记至可收回金额，减记的金额确认为固定资产减值损失，计入当期损益，同时计提相应的固定资产减值准备。

固定资产减值损失确认后，减值固定资产的折旧在未来期间作相应调整，以使该固定资产在剩余使用寿命内，系统地分摊调整后的固定资产账面价值（扣除预计净残值）。

固定资产的减值损失一经确认，在以后会计期间不再转回。

有迹象表明一项固定资产可能发生减值的，企业以单项固定资产为基础估计其可收回金额。企业难以对单项固定资产的可收回金额进行估计的，以该固定资产所属的资产组为基础确定资产组的可收回金额。

## 4、 融资租入固定资产的认定依据、计价方法

公司与租赁方所签订的租赁协议条款中规定了下列条件之一的，确认为融资租

入资产：

1. 租赁期满后租赁资产的所有权归属于本公司；
2. 公司具有购买资产的选择权，购买价款远低于行使选择权时该资产的公允价值；
3. 租赁期占所租赁资产使用寿命的大部分；
4. 租赁开始日的最低租赁付款额现值，与该资产的公允价值不存在较大的差异。

公司在承租开始日，将租赁资产公允价值与最低租赁付款额现值两者中较低者作为租入资产的入账价值，将最低租赁付款额作为长期应付款的入账价值，其差额作为未确认的融资费用。

## 5、其他说明

本公司固定资产按成本进行初始计量。其中，外购的固定资产的成本包括买价、进口关税等相关税费，以及为使固定资产达到预定可使用状态前所发生的可直接归属于该资产的其他支出。自行建造固定资产的成本，由建造该项资产达到预定可使用状态前所发生的必要支出构成。投资者投入的固定资产，按投资合同或协议约定的价值作为入账价值，但合同或协议约定价值不公允的按公允价值入账。购买固定资产的价款超过正常信用条件延期支付，实质上具有融资性质的，固定资产的成本以购买价款的现值为基础确定。实际支付的价款与购买价款的现值之间的差额，除应予资本化的以外，在信用期间内计入当期损益。当固定资产被处置、或者预期通过使用或处置不能产生经济利益时，终止确认该固定资产。固定资产出售、转让、报废或毁损的处置收入扣除其账面价值和相关税费后的金额计入当期损益。

## （十五） 在建工程

### 1、在建工程的类别

在建工程以立项项目分类核算。

### 2、在建工程结转为固定资产的标准和时点

在建工程项目按建造该项资产达到预定可使用状态前所发生的全部支出，作为固定资产的入账价值。所建造的固定资产在建工程已达到预定可使用状态，但尚未办理竣工决算的，自达到预定可使用状态之日起，根据工程预算、造价或者工程实际成本等，按估计的价值转入固定资产，并按本公司固定资产折旧政策计提固定资产的折旧，待办理竣工决算后，再按实际成本调整原来的暂估价值，但不调整原已计提的折旧额。

### 3、在建工程的减值测试方法、减值准备计提方法

公司在每期末判断在建工程是否存在可能发生减值的迹象。

在建工程存在减值迹象的，估计其可收回金额。有迹象表明一项在建工程可能发生减值的，企业以单项在建工程为基础估计其可收回金额。企业难以对单项在建工程的可收回金额进行估计的，以该在建工程所属的资产组为基础确定资产组的可收回金额。

可收回金额根据在建工程的公允价值减去处置费用后的净额与在建工程预计未来现金流量的现值两者之间较高者确定。

当在建工程的可收回金额低于其账面价值的，将在建工程的账面价值减记至可收回金额，减记的金额确认为在建工程减值损失，计入当期损益，同时计提相应的在建工程减值准备。

在建工程的减值损失一经确认，在以后会计期间不再转回。

## （十六）借款费用

### 1、借款费用资本化的确认原则

借款费用，包括借款利息、折价或者溢价的摊销、辅助费用以及因外币借款而发生的汇兑差额等。

公司发生的借款费用，可直接归属于符合资本化条件的资产的购建或者生产的，予以资本化，计入相关资产成本；其他借款费用，在发生时根据其发生额确认为费用，计入当期损益。

符合资本化条件的资产，是指需要经过相当长时间的购建或者生产活动才能达到预定可使用或者可销售状态的固定资产、投资性房地产和存货等资产。

借款费用同时满足下列条件时开始资本化：

- （1）资产支出已经发生，资产支出包括为购建或者生产符合资本化条件的资产而以支付现金、转移非现金资产或者承担带息债务形式发生的支出；
- （2）借款费用已经发生；
- （3）为使资产达到预定可使用或者可销售状态所必要的购建或者生产活动已经开始。

### 2、借款费用资本化期间

资本化期间，指从借款费用开始资本化时点到停止资本化时点的期间，借款费用暂停资本化的期间不包括在内。

当购建或者生产符合资本化条件的资产达到预定可使用或者可销售状态时，借款费用停止资本化。

当购建或者生产符合资本化条件的资产中部分项目分别完工且可单独使用时，该部分资产借款费用停止资本化。

购建或者生产的资产的各部分分别完工，但必须等到整体完工后才可使用或可对外销售的，在该资产整体完工时停止借款费用资本化。

### 3、 暂停资本化期间

符合资本化条件的资产在购建或生产过程中发生的非正常中断、且中断时间连续超过 3 个月的，则借款费用暂停资本化；该项中断如是所购建或生产的符合资本化条件的资产达到预定可使用状态或者可销售状态必要的程序，则借款费用继续资本化。在中断期间发生的借款费用确认为当期损益，直至资产的购建或者生产活动重新开始后借款费用继续资本化。

### 4、 借款费用资本化金额的计算方法

对于为购建或者生产符合资本化条件的资产而借入的专门借款，以专门借款当期实际发生的借款费用，减去尚未动用的借款资金存入银行取得的利息收入或进行暂时性投资取得的投资收益后的金额，来确定借款费用的资本化金额。

对于为购建或者生产符合资本化条件的资产而占用的一般借款，根据累计资产支出超过专门借款部分的资产支出加权平均数乘以所占用一般借款的资本化率，计算确定一般借款应予资本化的利息金额。资本化率根据一般借款加权平均利率计算确定。

借款存在折价或者溢价的，按照实际利率法确定每一会计期间应摊销的折价或者溢价金额，调整每期利息金额。

## (十七) 无形资产

### 1、 无形资产的计价方法

(1) 公司取得无形资产时按成本进行初始计量；

外购无形资产的成本，包括购买价款、相关税费以及直接归属于使该项资产达到预定用途所发生的其他支出。购买无形资产的价款超过正常信用条件延期支付，实质上具有融资性质的，无形资产的成本以购买价款的现值为基础确定。

债务重组取得债务人用以抵债的无形资产，以该无形资产的公允价值为基础确定其入账价值，并将重组债务的账面价值与该用以抵债的无形资产公允价值之间的差额，计入当期损益；

在非货币性资产交换具备商业实质且换入资产或换出资产的公允价值能够可靠计量的前提下，非货币性资产交换换入的无形资产以换出资产的公允价值为基础确定其入账价值，除非有确凿证据表明换入资产的公允价值更加可靠；不满足上述前提的非货币性资产交换，以换出资产的账面价值和应支付的相关税费作为换入无形资产的成本，不确认损益。

以同一控制下的企业吸收合并方式取得的无形资产按被合并方的账面价值确定其入账价值；以非同一控制下的企业吸收合并方式取得的无形资产按公允价值确定其入账价值。

内部自行开发的无形资产，其成本包括：开发该无形资产时耗用材料、劳务成本、注册费、在开发过程中使用其他专利权和特许权的摊销以及满足资本化条件的利息费用，以及为使该无形资产达到预定用途前所发生的其他直接费用。

(2) 后续计量

在取得无形资产时分析判断其使用寿命。

对于使用寿命有限的无形资产，在为企业带来经济利益的期限内按直线法摊销；无法预见无形资产为企业带来经济利益期限的，视为使用寿命不确定的无形资产，不予摊销。

**2、使用寿命有限的无形资产的使用寿命估计情况：**

使用寿命有限的无形资产，在使用寿命内采用直线法摊销，并在年度终了，对无形资产的使用寿命和摊销方法进行复核，如与原先估计数存在差异的，进行相应的调整。使用寿命有限的无形资产摊销方法如下：

项 目	预计使用寿命	依据
土地使用权	39~50 年	产权证期限
软件使用权	1~5 年	预计带来收益的未来期限
专利权	10~20 年	专利权期限

每期末，对使用寿命有限的无形资产的使用寿命及摊销方法进行复核。

经复核，本年期末无形资产的使用寿命及摊销方法与以前估计未有不同。

**3、使用寿命不确定的无形资产的判断依据：**

截至资产负债表日，本公司没有使用寿命不确定的无形资产。

**4、无形资产减值准备的计提**

对于使用寿命确定的无形资产，如有明显减值迹象的，期末进行减值测试。

对于使用寿命不确定的无形资产，每期末进行减值测试。

对无形资产进行减值测试，估计其可收回金额。有迹象表明一项无形资产可能发生减值的，公司以单项无形资产为基础估计其可收回金额。公司难以对单项资产的可收回金额进行估计的，以该无形资产所属的资产组为基础确定无形资产组的可收回金额。

可收回金额根据无形资产的公允价值减去处置费用后的净额与无形资产预计未来现金流量的现值两者之间较高者确定。

当无形资产的可收回金额低于其账面价值的，将无形资产的账面价值减记至可收回金额，减记的金额确认为无形资产减值损失，计入当期损益，同时计提相应的无形资产减值准备。

无形资产减值损失确认后，减值无形资产的折耗或者摊销费用在未来期间作相应调整，以使该无形资产在剩余使用寿命内，系统地分摊调整后的无形资产账



面价值（扣除预计净残值）。

无形资产的减值损失一经确认，在以后会计期间不再转回。

#### 5、划分公司内部研究开发项目的研究阶段和开发阶段具体标准

公司内部研究开发项目的支出分为研究阶段支出和开发阶段支出。

研究阶段：为获取并理解新的科学或技术知识等而进行的独创性的有计划调查、研究活动的阶段。

开发阶段：在进行商业性生产或使用前，将研究成果或其他知识应用于某项计划或设计，以生产出新的或具有实质性改进的材料、装置、产品等活动的阶段。

#### 6、开发阶段支出符合资本化的具体标准

内部研究开发项目开发阶段的支出，同时满足下列条件时确认为无形资产：

- （1）完成该无形资产以使其能够使用或出售在技术上具有可行性；
- （2）具有完成该无形资产并使用或出售的意图；
- （3）无形资产产生经济利益的方式，包括能够证明运用该无形资产生产的产品存在市场或无形资产自身存在市场，无形资产将在内部使用的，能够证明其有用性；
- （4）有足够的技术、财务资源和其他资源支持，以完成该无形资产的开发，并有能力使用或出售该无形资产；
- （5）归属于该无形资产开发阶段的支出能够可靠地计量。

开发阶段的支出，若不满足上列条件的，于发生时计入当期损益。研究阶段的支出，在发生时计入当期损益。前期已计入损益的开发支出在以后期间不再确认为资产。已资本化的开发阶段的支出在资产负债表上列示为开发支出，自该项目达到预定可使用状态之日起转为无形资产列报。

### （十八）商誉

因非同一控制下企业合并形成的商誉，其初始成本是合并成本大于合并中取得的被购买方可辨认净资产公允价值份额的差额。

商誉在其相关资产组或资产组组合处置时予以转出，计入当期损益。

本公司对商誉不摊销，商誉至少在每年年度终了进行减值测试。

本公司进行商誉减值测试，对于因企业合并形成的商誉的账面价值，自购买日起按照合理的方法分摊至相关的资产组；难以分摊至相关的资产组的，将其分摊至相关的资产组组合。在将商誉的账面价值分摊至相关的资产组或者资产组组合时，按照各资产组或者资产组组合的公允价值占相关资产组或者资产组组合公允价值总额的比例进行分摊。公允价值难以可靠计量的，按照各资产组或者资产组组合的账面价值占相关资产组或者资产组组合账面价值总额的比例进行分摊。

在对包含商誉的相关资产组或者资产组组合进行减值测试时，如与商誉相关的资产

组或者资产组组合存在减值迹象的，先对不包含商誉的资产组或者资产组组合进行减值测试，计算可收回金额，并与相关账面价值相比较，确认相应的减值损失。再对包含商誉的资产组或者资产组组合进行减值测试，比较这些相关资产组或者资产组组合的账面价值（包括所分摊的商誉的账面价值部分）与其可收回金额，如相关资产组或者资产组组合的可收回金额低于其账面价值的，确认商誉的减值损失。

商誉减值损失在发生时计入当期损益，且在以后会计期间不予转回。

#### **（十九）长期待摊费用**

长期待摊费用为已经发生但应由本期和以后各期负担的分摊期限在一年以上的各项费用。

##### **1、 摊销方法**

长期待摊费用在受益期内平均摊销。

##### **2、 摊销年限**

- （1）土地租赁费从开始使用之日起按 50 年平均摊销；
- （2）租入固定资产改良从开始使用的次月起按 5 年平均摊销；
- （3）电力开关站从投入使用之日起按 50 年平均摊销；
- （4）装修费用按租赁合同剩余年限和资产使用剩余年限孰低平均摊销。

#### **（二十）附回购条件的资产转让**

公司销售产品或转让其他资产时，与购买方签订了所销售的产品或转让资产回购协议，根据协议条款判断销售商品是否满足收入确认条件。如售后回购属于融资交易，则在交付产品或资产时，本公司不确认销售收入。回购价款大于销售价款的差额，在回购期间按期计提利息，计入财务费用。

#### **（二十一） 预计负债**

本公司涉及诉讼、债务担保、亏损合同、重组事项时，如该等事项很可能需要未来以交付资产或提供劳务、其金额能够可靠计量的，确认为预计负债。

##### **1、 预计负债的确认标准**

与或有事项相关的义务同时满足下列条件时，本公司确认为预计负债：

- （1）该义务是本公司承担的现时义务；
- （2）履行该义务很可能导致经济利益流出本公司；
- （3）该义务的金额能够可靠地计量。

##### **2、 预计负债的计量方法**

本公司预计负债按履行相关现时义务所需的支出的最佳估计数进行初始计量。

本公司在确定最佳估计数时，综合考虑与或有事项有关的风险、不确定性和货币时间价值等因素。对于货币时间价值影响重大的，通过对相关未来现金流出进行折现后确定最佳估计数。

最佳估计数分别以下情况处理：

所需支出存在一个连续范围（或区间），且该范围内各种结果发生的可能性相同的，则最佳估计数按照该范围的中间值即上下限金额的平均数确定。

所需支出不存在一个连续范围（或区间），或虽然存在一个连续范围但该范围内各种结果发生的可能性不相同的，如或有事项涉及单个项目的，则最佳估计数按照最可能发生金额确定；如或有事项涉及多个项目的，则最佳估计数按各种可能结果及相关概率计算确定。

本公司清偿预计负债所需支出全部或部分预期由第三方补偿的，补偿金额在基本确定能够收到时，作为资产单独确认，确认的补偿金额不超过预计负债的账面价值。

## （二十二） 股份支付及权益工具

本公司的股份支付是为了获取职工提供服务而授予权益工具或者承担以权益工具为基础确定的负债的交易。本公司的股份支付分为以权益结算的股份支付和以现金结算的股份支付。

### 1、 以权益结算的股份支付及权益工具

以权益结算的股份支付换取职工提供服务的，以授予职工权益工具的公允价值计量。授予后立即可行权的，在授予日按照公允价值计入相关成本或费用，相应增加资本公积；完成等待期内的服务或达到规定业绩条件才可行权的，在等待期内每个资产负债表日，本公司根据最新取得的有关行权条件等后续信息对可行权权益工具数量作出最佳估计，以此为基础，按照授予日的公允价值，将当期取得的服务计入相关成本或费用，相应增加资本公积。权益工具的公允价值采用以下方法：对于授予的存在活跃市场的期权等权益工具，按照活跃市场中的报价确定其公允价值。对于授予的不存在活跃市场的期权等权益工具，采用期权定价模型等确定其公允价值，选用的期权定价模型考虑以下因素：（1）期权的行权价格；（2）期权的有效期；（3）标的股份的现行价格；（4）股价预计波动率；（5）股份的预计股利；（6）期权有效期内的无风险利率。

在满足业绩条件或服务期限条件的期间，应确认以权益结算的股份支付的成本或费用，并相应增加资本公积。可行权日之前，于每个资产负债表日为以权益结算的股份支付确认的累计金额反映了等待期已届满的部分以及本公司对最终可行权的权益工具数量的最佳估计。

对于最终未能行权的股份支付，不确认成本或费用，除非行权条件是市场条件或非可行权条件，此时无论是否满足市场条件或非可行权条件，只要满足所有可行权条件中的非市场条件，即视为可行权。

如果修改了以权益结算的股份支付的条款，至少按照未修改条款的情况确认取

得的服务。此外，任何增加所授予权益工具公允价值的修改，或在修改日对职工有利的变更，均确认取得服务的增加。

如果取消了以权益结算的股份支付，则于取消日作为加速行权处理，立即确认尚未确认的金额。职工或其他方能够选择满足非可行权条件但在等待期内未满足的，作为取消以权益结算的股份支付处理。但是，如果授予新的权益工具，并在新权益工具授予日认定所授予的新权益工具是用于替代被取消的权益工具的，则以与处理原权益工具条款和条件修改相同的方式，对所授予的替代权益工具进行处理。

## 2、以现金结算的股份支付及权益工具

以现金结算的股份支付，按照本公司承担的以股份或其他权益工具为基础计算确定的负债的公允价值计量。授予后立即可行权的，在授予日以承担负债的公允价值计入成本或费用，相应增加负债；完成等待期内的服务或达到规定业绩条件才可行权的，在等待期内以对可行权情况的最佳估计为基础，按照承担负债的公允价值，将当期取得的服务计入相关成本或费用，增加相应负债。在相关负债结算前的每个资产负债表日以及结算日，对负债的公允价值重新计量，其变动计入当期损益。

## (二十三) 收入

### 1、销售商品收入确认时间的具体判断标准

公司已将商品所有权上的主要风险和报酬转移给购买方；公司既没有保留与所有权相联系的继续管理权，也没有对已售出的商品实施有效控制；收入的金额能够可靠地计量；相关的经济利益很可能流入企业；相关的已发生或将发生的成本能够可靠地计量时，确认商品销售收入实现。

本公司收入确认：

- (1)出口销售业务以海关报关出口并取得报关单时点确认收入。
- (2)国内销售业务以客户签收或验收时点确认收入。
- (3)军品销售收入确认原则：需要军检的，以军检合格时点确认；不需要军检的，以客户签收或验收时点确认。
- (4)对于销售业务属于既有销售商品又有提供劳务的混合销售业务，结合本公司的业务特点和收入确认原则，在货物已发至客户后，进行安装调试，并经初验合格且已取得项目初验报告时，按照合同价款确认收入。

### 2、确认让渡资产使用权收入的依据

与交易相关的经济利益很可能流入企业，收入的金额能够可靠地计量时。分别下列情况确定让渡资产使用权收入金额：

- (1)利息收入金额，按照他人使用本企业货币资金的时间和实际利率计算确定。

(2) 使用费收入金额，按照有关合同或协议约定的收费时间和方法计算确定。

### 3、按完工百分比法确认提供劳务的收入和建造合同收入时，确定合同完工进度的依据和方法

在资产负债表日提供劳务交易的结果能够可靠估计的，采用完工百分比法确认提供劳务收入。提供劳务交易的完工进度，依据已完工作的测量（或已经提供的劳务占应提供劳务总量的比例，或已经发生的成本占估计总成本的比例）确定。

按照已收或应收的合同或协议价款确定提供劳务收入总额，但已收或应收的合同或协议价款不公允的除外。资产负债表日按照提供劳务收入总额乘以完工进度扣除以前会计期间累计已确认提供劳务收入后的金额，确认当期提供劳务收入；同时，按照提供劳务估计总成本乘以完工进度扣除以前会计期间累计已确认劳务成本后的金额，结转当期劳务成本。

在资产负债表日提供劳务交易结果不能够可靠估计的，分别下列情况处理：

(1) 已经发生的劳务成本预计能够得到补偿的，按照已经发生的劳务成本金额确认提供劳务收入，并按相同金额结转劳务成本。

(2) 已经发生的劳务成本预计不能够得到补偿的，将已经发生的劳务成本计入当期损益，不确认提供劳务收入。

## (二十四) 政府补助

### 1、类型

政府补助，是本公司从政府无偿取得的货币性资产与非货币性资产，不包括政府作为所有者投入的资本。政府补助分为与资产相关的政府补助和与收益相关的政府补助。

### 2、会计处理

1. 本公司收到的与资产相关的政府补助，确认为递延收益，自相关资产达到预定可使用状态时起，在该资产使用寿命内平均计入各期损益。相关资产在使用寿命结束前被出售、转让、报废或发生毁损的，将递延收益余额一次性转入资产处置当期的损益。收到的与收益相关的政府补助，按照固定的定额标准取得的政府补助，在报告期末（月末、季末、年末）按应收金额确认；用于补偿以后期间的相关费用或损失的，确认为递延收益，在确认相关费用的期间计入当期损益；用于补偿已经发生的相关费用或损失的，取得时直接计入当期损益。已确认的政府补助需要返还时，存在相关递延收益余额的，冲减相关递延收益账面余额，超出部分计入当期损益；不存在相关递延收益的，直接计入当期损益。
2. 本公司将所取得的用于购建或以其他方式形成长期资产的政府补助界定为与

资产相关的政府补助；其余政府补助界定为与收益相关的政府补助。若政府文件未明确规定补助对象，则采用以下方式将补助款划分为与收益相关的政府补助和与资产相关的政府补助：①政府文件明确了补助所针对的特定项目的，根据该特定项目的预算中将形成资产的支出金额和计入费用的支出金额的相对比例进行划分，对该划分比例需在每个资产负债表日进行复核，必要时进行变更；②政府文件中对用途仅作一般性表述，没有指明特定项目的，作为与收益相关的政府补助。

## （二十五） 递延所得税资产和递延所得税负债

对于可抵扣暂时性差异确认递延所得税资产，以未来期间很可能取得的用来抵扣可抵扣暂时性差异的应纳税所得额为限。

对于应纳税暂时性差异，除特殊情况外，确认递延所得税负债。

不确认递延所得税资产或递延所得税负债的特殊情况包括：商誉的初始确认；除企业合并以外的发生时既不影响会计利润也不影响应纳税所得额（或可抵扣亏损）的其他交易或事项。

当拥有以净额结算的法定权利，且意图以净额结算或取得资产、清偿负债同时进行，本公司当期所得税资产及当期所得税负债以抵销后的净额列报。

当拥有以净额结算当期所得税资产及当期所得税负债的法定权利，且递延所得税资产及递延所得税负债是与同一税收征管部门对同一纳税主体征收的所得税相关或者是对不同的纳税主体相关，但在未来每一具有重要性的递延所得税资产及负债转回的期间内，涉及的纳税主体意图以净额结算当期所得税资产和负债或是同时取得资产、清偿负债时，本公司递延所得税资产及递延所得税负债以抵销后的净额列报。

## （二十六） 经营租赁、融资租赁

### 1、 经营租赁会计处理

（1）公司租入资产所支付的租赁费，在不扣除免租期的整个租赁期内，按直线法进行分摊，计入当期费用。公司支付的与租赁交易相关的初始直接费用，计入当期费用。

资产出租方承担了应由公司承担的与租赁相关的费用时，公司将该部分费用从租金总额中扣除，按扣除后的租金费用在租赁期内分摊，计入当期费用。

（2）公司出租资产所收取的租赁费，在不扣除免租期的整个租赁期内，按直线法进行分摊，确认为租赁收入。公司支付的与租赁交易相关的初始直接费用，计入当期费用；如金额较大的，则予以资本化，在整个租赁期间内按照与租赁收入确认相同的基础分期计入当期收益。

公司承担了应由承租方承担的与租赁相关的费用时，公司将该部分费用从租金收入总额中扣除，按扣除后的租金费用在租赁期内分配。

## 2、融资租赁会计处理

公司在承租开始日，将租赁资产公允价值与最低租赁付款额现值两者中较低者作为租入资产的入账价值，将最低租赁付款额作为长期应付款的入账价值，其差额作为未确认的融资费用。公司采用实际利率法对未确认的融资费用，在资产租赁期间内摊销，计入财务费用。公司发生的初始直接费用，计入租入资产价值。

## (二十七) 持有待售资产

### 1、持有待售资产确认标准

本公司将同时符合下列条件的非流动资产确认为持有待售资产：

- (1) 公司已就该资产出售事项作出决议
- (2) 公司已与对方签订了不可撤消的转让协议
- (3) 该资产转让将在一年内完成。

### 2、持有待售资产的会计处理方法

符合持有待售条件的非流动资产(不包括金融资产及递延所得税资产)，以账面价值与公允价值减去处置费用孰低的金额列示为其他流动资产。公允价值减去处置费用低于原账面价值的金额，确认为资产减值损失。

## (二十八) 关联方

一方控制、共同控制另一方或对另一方施加重大影响，以及两方或两方以上同受一方控制、共同控制的，构成关联方。关联方可为个人或企业。仅仅同受国家控制而不存在其他关联方关系的企业，不构成本公司的关联方。

本公司的关联方包括但不限于：

- 1、 本公司的母公司；
- 2、 本公司的子公司；
- 3、 与本公司受同一母公司控制的其他企业；
- 4、 对本公司实施共同控制的投资方；
- 5、 对本公司施加重大影响的投资方；
- 6、 本公司的合营企业，包括合营企业的子公司；
- 7、 本公司的联营企业，包括联营企业的子公司；
- 8、 本公司的主要投资者个人及与其关系密切的家庭成员；
- 9、 本公司或其母公司的关键管理人员及与其关系密切的家庭成员；
- 10、 本公司的主要投资者个人、关键管理人员或与其关系密切的家庭成员控制、共同控制的其他企业。

## (二十九) 分部报告

本公司以内部组织结构、管理要求、内部报告制度为依据确定经营分部，以经营分

部为基础确定报告分部。经营分部，是指公司内同时满足下列条件的组成部分：

- 1、 该组成部分能够在日常活动中产生收入、发生费用；
  - 2、 本公司管理层能够定期评价该组成部分的经营成果，以决定向其配置资源、评价其业绩；
  - 3、 本公司能够取得该组成部分的财务状况、经营成果和现金流量等有关会计信息。
- 如果两个或多个经营分部存在相似经济特征且同时在以下方面具有相同或相似性的，可以合并为一个经营分部：
- (1) 各单项产品或劳务的性质；
  - (2) 生产过程的性质；
  - (3) 产品或劳务的客户类型；
  - (4) 销售产品或提供劳务的方式；
  - (5) 生产产品及提供劳务受法律、行政法规的影响。

### (三十) 主要会计政策、会计估计的变更

- 1、 主要会计政策变更  
本报告期公司主要会计政策未发生变更。
- 2、 会计估计变更  
本报告期公司主要会计估计未发生变更。

### (三十一) 前期会计差错更正

本报告期未发生前期会计差错更正事项。

## 三、 税项

### (一) 公司主要税种和税率

税 种	计税依据	税率
增值税	按税法规定计算的销售货物和应税劳务收入为基础计算销项税额，在扣除当期允许抵扣的进项税额后，差额部分为应交增值税	6%、13%、17%
营业税	按应税营业收入计征	3%、5%
城市维护建设税	按实际缴纳的营业税、增值税计征	1%、5%、7%
教育费附加	按实际缴纳的营业税、增值税计征	2%、3%、4%、5%
价格调控基金	按应税营业收入计征	1.50%
地方教育费	按实际缴纳的营业税、增值税计征	1%、2%
企业所得税	按应纳税所得额计征	25%、15%

### (二) 税收优惠及批文

- 1、 本公司 2013 年度按 25% 税率计缴企业所得税；
- 2、 本公司之子公司成都航天通信设备有限公司享受西部大开发税收优惠政策，按 15% 税率征收企业所得税；



- 3、 本公司之子公司绵阳灵通电讯设备有限公司（以下简称“绵阳灵通公司”）系高新技术企业，按 15% 税率征收企业所得税。
- 4、 本公司之子公司沈阳航天新乐有限责任公司系高新技术企业，按 15% 税率征收企业所得税。
- 5、 本公司之子公司沈阳航天新星机电有限公司系高新技术企业，按 15% 税率征收企业所得税。
- 6、 本公司之子公司易讯科技股份有限公司系高新技术企业，按 15% 税率征收企业所得税；易讯科技股份有限公司之子公司哈尔滨德讯科技有限公司系高新技术企业，按 15% 税率征收企业所得税；易讯科技股份有限公司之子公司北京航天宇泰科技有限公司系高新技术企业，按 15% 税率征收企业所得税。
- 7、 本公司之子公司优能通信科技（杭州）有限公司系高新技术企业，按 15% 税率征收企业所得税。
- 8、 本公司之子公司杭州优能通信系统有限公司系高新技术企业，按 15% 税率征收企业所得税。

**（三）其他说明**

- 1、 公司符合条件的军品业务免征增值税。
- 2、 房产税按照房产原值的 70% 为纳税基准，税率为 1.2%，或以租金收入为纳税基准，税率为 12%。

## 四、 企业合并及合并财务报表

(本节下列表式数据中的金额单位, 除非特别注明外均为人民币元。)

### (一) 子公司情况

#### 1、 通过设立或投资等方式取得的子公司

子公司全称	子公司类型	注册地	业务性质	注册资本	经营范围	期末实际出资额	实质上构成对子公司净投资的其他项目余额	持股比例 (%)	表决权比例 (%)	是否合并报表	少数股东权益	少数股东权益中用于冲减少数股东损益的金额	从母公司所有者权益冲减子公司少数股东分担的本期亏损超过少数股东在该子公司期初所有者权益中所享有份额后的余额
宁波中鑫毛纺集团有限公司	控股子公司	浙江宁波	纺织品制造	90,000,000.00	兔、羊毛纱等的制造加工等	65,171,111.22		69.00	69.00	是	49,960,766.49		
宁波中鑫国际贸易有限公司	孙公司	浙江宁波	商品流通	20,000,000.00	自营和代理商品及进出口等	20,000,000.00			69.00	是			
宁波中鑫毛纺集团江山有限公司	孙公司	浙江宁波	纺织品制造	50,000,000.00	兔、羊毛纱等的制造加工等	50,000,000.00			69.00	是			
宁波中鑫呢绒有限公司	孙公司	浙江宁波	纺织品制造	5,500,000.00	呢绒、毛纱、制造、加工等	5,500,000.00			69.00	是			
湖州中江纺织服装有限公司	全资子公司	浙江湖州	纺织品制造	30,000,000.00	服装制造; 纺织品销售等	29,845,500.00		100.00	100.00	是			
浙江航天无纺布有限公司	控股子公司	浙江杭州	纺织品制造	20,000,000.00	无纺布生产; 纺织品销售等	17,000,000.00		85.00	85.00	是	4,194,959.43		
杭州二棉纱线有限公司	孙公司	浙江杭州	纺织品制造	30,000,000.00	差别化纱线生产及销售等	21,000,000.00			70.00	是	14,211,347.78		
绵阳灵通通讯设备有限公司	控股子公司	四川绵阳	军品制造	68,000,000.00	制造销售通信设备及配件等	68,000,000.00		60.00	98.00	是	1,301,531.06		
沈阳航天机械有限责任公司	孙公司	辽宁沈阳	机械加工制造	5,700,000.00	航天产品、机械加工等	3,250,000.00			33.76	是	2,220,221.70		
浙江航天电子信息产业有限公司	全资子公司	浙江杭州	商品流通	100,000,000.00	软件开发、集成及网络工程设计等	100,000,000.00		100.00	100.00	是			
南京中富达电子通信技术公司	控股子公司	江苏南京	商品流通	30,000,000.00	电子产品、通信产品的开发、销售等	22,020,561.00		41.00	71.40	是	11,726,093.34		
浙江纺织服装科技有限公司	全资子公司	浙江杭州	商品流通	6,000,000.00	纺织品及专用设备及配件等	6,000,000.00		100.00	100.00	是			
上海航天舒室环境科技有限公司	控股子公司	上海市	其他业务	7,000,000.00	环境技术科技经营活动等	2,927,237.00		71.43	71.43	是	270,729.51		
北京中航嘉城科技股份有限公司	孙公司	北京市	电力专网通信	30,000,000.00	通信设备开发、销售等	6,000,000.00			28.80	是	5,557,302.82		

2、 通过同一控制下企业合并取得的子公司

子公司全称	子公司类型	注册地	业务性质	注册资本	经营范围	期末实际出资额	实质上构成对子公司净投资的其他项目余额	持股比例 (%)	表决权比例 (%)	是否合并报表	少数股东权益	少数股东权益中用于冲减少数股东损益的金额	从母公司所有者权益冲减子公司少数股东分担的本期亏损超过少数股东在该子公司期初所有者权益中所享有份额后的余额
沈阳航天新乐有限责任公司	控股子公司	辽宁沈阳	军品制造	60,000,000	航天产品发、研制、生产	41,484,110.16		95.00	95.00	是	3,530,367.54		
成都航天通信设备有限责任公司	控股子公司	四川成都	军品制造	280,000,000	制造、销售：航空航天通讯设备	268,206,932.81		95.00	95.00	是	37,155,527.06		
沈阳航天新星机电有限公司	全资子公司	辽宁沈阳	军品制造	96,000,000	改装汽车、备件加工	100,521,053.48		100.00	100.00	是			
江苏捷诚车载电子信息工程有限公司	控股子公司	江苏镇江	军品制造	119,429,320	车载信息系统、特种车、通信设备研制、销售	135,798,009.16		54.891	54.891	是	124,632,181.11		

3、 通过非同一控制下企业合并取得的子公司

子公司全称	子公司类型	注册地	业务性质	注册资本	经营范围	期末实际出资额	实质上构成对子公司净投资的其他项目余额	持股比例 (%)	表决权比例 (%)	是否合并报表	少数股东权益	少数股东权益中用于冲减少数股东损益的金额	从母公司所有者权益冲减子公司少数股东分担的本期亏损超过少数股东在该子公司期初所有者权益中所享有份额后的余额
杭州中汇棉纺织有限公司	全资子公司	浙江杭州	纺织品制造	152,780,000.00	生产销售纺织品	165,327,101.69		100.00	100.00	是			
浙江信盛实业有限公司	控股子公司	浙江杭州	商品流通	18,000,000.00	医疗器械等	10,539,887.95		58.00	58.00	是	8,651,988.72		
张家港保税区新乐毛纺织造有限公司	控股子公司	江苏张家港	毛纱织造	81,632,7000.00	毛纱织造及相关产品贸易等	78,493,100.00		51.00	51.00	是	22,024,890.48		
易讯科技股份有限公司	控股子公司	辽宁沈阳	电力专网通信	76,731,000.00	电力专网通信及自动化、研发等	235,350,090.00		48.00	48.00	是	206,375,270.29		
北京航天宇泰科技有限公司	孙公司	北京市	电力专网通信	30,000,000.00	电力专网通信及自动化、研发等	28,500,000.00			45.60	是	1,643,954.96		
哈尔滨德讯科技有限公司	孙公司	黑龙江哈尔滨	电力专网通信	30,000,000.00	电力专网通信及自动化、研发等	30,000,000.00			48.00	是			

子公司全称	子公司类型	注册地	业务性质	注册资本	经营范围	期末实际出资额	实质上构成对子公司净投资的其他项目余额	持股比例 (%)	表决权比例 (%)	是否合并报表	少数股东权益	少数股东权益中用于冲减少数股东损益的金额	从母公司所有者权益冲减子公司少数股东分担的本期亏损超过少数股东在该子公司期初所有者权益中所享有份额后的余额
优能通信科技(杭州)有限公司	子公司	浙江杭州	通信系统集成	35,634,000.00	通信系统集成及终端制造、研发等	68,200,000.00		47.00	47.00	是	33,826,319.44		
优能通信系统有限公司	子公司	浙江杭州	通信系统集成	18,880,000.00	通信系统集成及终端制造、研发等	20,400,000.00		47.00	47.00	是	18,659,500.27		
镇江市特种车辆有限公司	孙公司	江苏镇江	特种车销售	10,000,000.00	汽车改装、销售	7,396,000.00			54.891	是			
无锡市新乐一碳毛纺有限公司	孙公司	江苏无锡	毛条加工	20,000,000.00	毛条加工、纺织原料销售	20,000,000.00			51.00	是			

**(二) 合并范围发生变更的说明**

**1、 与上期相比本期新增合并单位 2 家，具体为：**

(1) 无锡市新乐一碳毛纺有限公司，公司之子公司张家港保税区新乐毛纺织造有限公司于 2013 年 3 月 29 日以 20,000,000 元收购其 100% 股权。该公司 2013 年初设立，2013 年 4 月相关工商变更登记已完成。该公司《企业法人营业执照》号为 320206000216233，组织机构代码证号为 06016773-4。该公司经营范围为：毛条的梳条加工；纺织原料及产品、化工原料（不含危险品）的销售。

(2) 北京中航嘉城科技股份有限公司，本公司之子公司易讯科技股份有限公司（以下简称易讯科技）于 2013 年 10 月设立，注册资本金为人民币 3,000 万元，其中易讯科技现金出资 1800 万元，占比 60%；自然人王铁军、杨成、白宏斌现金出资 1200 万元，占比 40%。其中王铁军出资 750 万元，占比 25%；杨成出资 225 万元，占比 7.5%；白宏斌出资 225 万元，占比 7.5%。全部出资款分期到位，首期到位 1000 万元，其中易讯现金出资 600 万元、自然人王铁军、杨成、白宏斌按上述比例现金出资 400 万元；余款两年内到位。公司经营范围：计算机软硬件的研发及外围设备、通信设备、卫星应用技术、机械电器设备的制造、技术的开发、服务、转让、咨询、培训、运营、维护，销售开发后的产品、机械电器设备、电子元器件；承接计算机系统集成、信息咨询；软件开发、运营；建筑智能化系统集成专项工程设计等。

**2、 与上期相比本期减少合并单位 2 家，具体为：**

- (1) 本公司之子公司深圳市航天科工实业有限公司已进入破产清算程序。
- (2) 宁波中鑫毛纺集团有限公司与其子公司宁波中源毛纱有限公司吸收合并，宁波中源毛纱有限公司主体注销。

**(三) 本期新纳入合并范围的主体和本期不再纳入合并范围的主体**

**1、 本期新纳入合并范围的子公司**

名称	期末净资产	本期净利润
北京中航嘉城科技股份有限公司	13,893,257.05	3,893,257.05
无锡市新乐一碳毛纺有限公司	19,589,605.47	-410,394.53

**2、 本期不再纳入合并范围的子公司**

名称	处置日净资产	期初至处置日净利润
深圳航天科工实业有限公司		-5,017,260.44
宁波中源毛纱有限公司	9,836,823.24	-1,616,228.48

(四) 本期发生的非同一控制下企业合并

1、 本期发生的非同一控制下企业合并的情况

本公司之子公司张家港保税区新乐毛纺织造有限公司以 2013 年 4 月 23 日为购买日，支付人民币 20,000,000.00 元作为合并成本收购了无锡市新乐一碳毛纺有限公司 100% 的权益。以无锡市新乐一碳毛纺有限公司股东工商变更日为确定合并日的依据。

2、 被购买方可辨认资产和负债的情况

项目	购买日		上一资产负债表日	
	账面价值	公允价值	账面价值	公允价值
无锡市新乐一碳毛纺有限公司	20,000,000.00	20,000,000.00		

被购买方	自购买日至本期期末的收入	自购买日至本期期末的净利润	自购买日至本期期末的经营活动净现金流
无锡市新乐一碳毛纺有限公司		-410,394.53	-23,146.75

五、 合并财务报表主要项目注释

(以下金额单位若未特别注明者均为人民币元)

(一) 货币资金

项目	期末余额			年初余额		
	外币金额	折算率	人民币金额	外币金额	折算率	人民币金额
现金						
人民币	—	—	972,075.92	—	—	952,535.56
港币				1,093.00	0.8109	886.31
小计			972,075.92			953,421.87
银行存款						
人民币	—	—	1,496,314,604.71	—	—	653,483,796.44
港币				10,031.35	0.8109	8,134.42
美元	5,647,076.16	6.0969	34,429,658.64	1,185,049.34	6.2855	7,448,627.63
欧元	0.10	8.4000	0.84			
澳元	103.09	5.4301	559.79	106.88	6.5363	698.60
小计	5,647,179.35		1,530,744,823.98			660,941,257.09
其他货币资金						
人民币	—	—	256,414,839.43	—	—	290,866,469.44
美元	1,703,529.00	6.0969	10,386,245.96	1,482,334.00	6.2855	9,317,210.36
小计	1,703,529.00		266,801,085.39			300,183,679.80
合计	7,350,708.35		1,798,517,985.29			962,078,358.76

截至 2013 年 12 月 31 日，货币资金中人民币 188,407,427.15 元为银行承兑汇票保证

金。

截至 2013 年 12 月 31 日，货币资金中存放在航天科工财务有限责任公司工行二级户存款人民币 557,638,998.61 元；在航天科工财务有限责任公司存款人民币 477,141,861.58 元。

截至 2013 年 12 月 31 日，货币资金中无抵押、质押或冻结等情况。

## (二) 应收票据

### 1、 应收票据的分类

种类	期末余额	年初余额
银行承兑汇票	101,313,289.30	135,976,933.38
商业承兑汇票	2,151,450.00	610,000.00
合计	103,464,739.30	136,586,933.38

### 2、 截至 2013 年 12 月 31 日，本公司应收票据质押前五位为：

出票单位	出票日期	到期日	金额	备注
张家港旭勉毛纺织有限公司	2013-10-28	2014-5-28	11,500,000.00	
华芳集团毛纺织染有限公司	2013-10-30	2014-5-27	2,600,000.00	
江苏玉人服装有限公司	2013-10-10	2014-4-10	2,500,000.00	
江苏瑞群服饰有限公司	2013-10-21	2014-5-15	2,000,000.00	
凯森蒙集团有限公司	2013-11-19	2014-5-19	2,000,000.00	
合计			20,600,000.00	

注：截至 2013 年 12 月 31 日，本公司将应收票据 33,863,629.62 元质押给银行取得 520 万美元短期借款，详见附注七、或有事项之（三）17”

3、 截至 2013 年 12 月 31 日，本公司无出票人无力履约而将票据转为应收账款的情况。

4、 无持本公司 5%以上（含 5%）表决权股份的股东单位欠款。

### 5、 公司已经背书但尚未到期的票据金额最大的前五项为：

出票单位	出票日期	到期日	金额	备注
沈阳航天三菱汽车发动机制造有限公司	2013-07-25	2014-6-27	9,480,741.93	
成都凯天电子股份有限公司	2013-09-22	2014-06-18	4,500,000.00	
烟台市千方寸服装有限公司	2013-11-04	2014-02-04	4,000,000.00	
中化辽宁公司	2013-09-17	2014-03-14	4,000,000.00	
中国航天科工集团第二研究院二十五所	2013-12-27	2014-06-26	3,148,165.80	
合计			25,128,907.73	

## (三) 应收账款

### 1、 应收账款账龄分析

种类	期末余额				年初余额			
	账面余额		坏账准备		账面余额		坏账准备	
	金额	比例%	金额	比例%	金额	比例%	金额	比例%
1年以内(含1年)	1,246,010,693.06	89.47	45,226,757.60	3.63	1,122,436,753.81	87.50	22,448,735.08	2.00
1-2年	93,582,085.64	6.72	10,229,910.00	10.93	118,675,996.56	9.25	11,657,690.48	9.82
2-3年	16,965,983.08	1.22	9,044,953.94	53.31	11,322,388.17	0.88	5,661,194.08	50.00
3年以上	36,044,452.85	2.59	34,044,452.84	94.45	30,396,300.75	2.37	30,396,300.75	100.00
合计	1,392,603,214.63	100.00	98,546,074.38	7.08	1,282,831,439.29	100.00	70,163,920.39	5.47

### 2、 应收账款按种类披露

种类	期末余额				年初余额			
	账面余额		坏账准备		账面余额		坏账准备	
	金额	比例%	金额	比例%	金额	比例%	金额	比例%
单项金额重大并单项计提坏账准备的应收账款	59,620,234.08	4.28	39,641,338.79	66.49	102,223,071.83	7.97	20,380,429.83	19.94
按组合计提坏账准备的应收账款								
组合 1: 账龄分析法	1,329,514,107.27	95.47	55,866,843.27	4.20	1,180,608,367.46	92.03	49,783,490.56	4.22
组合小计	1,329,514,107.27	95.47	55,866,843.27	4.20	1,180,608,367.46	92.03	49,783,490.56	4.22
单项金额虽不重大但单项计提坏账准备的应收账款	3,468,873.28	0.25	3,037,892.32	87.58				
合计	1,392,603,214.63	100.00	98,546,074.38	7.08	1,282,831,439.29	100.00	70,163,920.39	5.47

#### 期末单项金额重大并单项计提坏账准备的应收账款:

应收账款内容	账面余额	坏账准备	计提比例	计提理由
嘉兴友邦钢铁贸易有限公司	20,523,434.40	20,523,434.40	100%	注 1
沈阳航天新阳机电有限责任公司	18,710,171.83	18,710,171.83	100%	注 2
上海系方实业有限公司	20,386,627.85	407,732.56	2%	注 3
合计	59,620,234.08	39,641,338.79		

注 1: 本公司之子公司浙江纺织服装科技有限公司 2012 年预付嘉兴友邦钢铁贸易有限公司(以下简称“嘉兴友邦”)钢材采购款 22,023,434.00 元, 公司经过努力已追回 150 万, 根据目前情况, 嘉兴友邦已无能力履行该协议或退回货款, 故本报告期再加提坏账准备 9,511,717.40 元, 累计已全额计提坏账准备 20,523,434.40 元。

注 2: 本公司之子公司沈阳航天新星机电有限公司将其部分民品业务进行剥离, 资产转让给沈阳航天新阳机电有限责任公司形成的应收款项, 收回欠款可能性较低, 前期已累计计提坏账比例 100.00%。

注 3: 详见附注十、其他重要事项说明(四)2。



组合中，采用账龄分析法计提坏账准备的应收账款：

账龄	期末余额			年初余额		
	账面余额		坏账准备	账面余额		坏账准备
	金额	比例%		金额	比例%	
1年以内(含1年)	1,245,206,798.79	93.66	24,904,135.98	1,086,183,153.81	92.00	21,723,663.08
1-2年	53,880,251.03	4.05	8,082,037.65	71,416,696.56	6.05	10,712,504.48
2-3年	15,092,776.43	1.14	7,546,388.62	11,322,388.17	0.96	5,661,194.08
3年以上	15,334,281.02	1.15	15,334,281.02	11,686,128.92	0.99	11,686,128.92
合计	1,329,514,107.27	100.00	55,866,843.27	1,180,608,367.46	100.00	49,783,490.56

期末单项金额不重大但单项计提坏账准备的应收账款：

应收账款内容	账面余额	坏账准备	计提比例(%)	计提理由
浙江新洲家具有限公司	1,612,298.03	1,289,838.42	80.00	注 1
浙江新丽家具有限公司	542,606.79	434,085.44	80.00	注 2
深圳市航天科工实业有限公司	1,313,968.46	1,313,968.46	100.00	破产清算
合计	3,468,873.28	3,037,892.32		

注 1：2012 年 10 月 31 日，本公司之子公司浙江航天无纺布有限公司（以下简称“航天无纺布”）向杭州市萧山区人民法院起诉，诉讼请求被告人浙江新洲家具有限公司偿还拖欠的货款 1,612,292.47 元。2013 年 10 月 18 日，航天无纺布收到浙江省杭州市中级人民法院编号为（2013）浙杭商外终字第 31 号《民事调解书》，判决由浙江新洲家具有限公司于 2013 年 10 月 30 日前支付航天无纺布货款 1,612,292.47 元及相应的利息。

注 2：2012 年 10 月 31 日，本公司之子公司航天无纺布向杭州市萧山区人民法院起诉，诉讼请求被告人浙江新丽家具有限公司偿还拖欠的货款 542,606.78 元。2013 年 10 月 18 日，航天无纺布收到浙江省杭州市中级人民法院编号为（2013）浙杭商外终字第 30 号《民事调解书》，判决由浙江新丽家具有限公司于 2013 年 10 月 30 日前支付航天无纺布货款 542,606.78 元及相应的利息。

截至 2013 年 12 月 31 日，航天无纺布仍未收到上述款项，已按 80% 比例计提坏账准备。

3、 本报告期无转回或收回应收账款情况。

4、 本报告期实际核销的应收账款为 5,839.31 元。

5、 期末应收账款中无持本公司 5% 以上（含 5%）表决权股份的股东单位欠款。

6、 应收账款中欠款金额前五单位情况。

单位名称	与本公司关系	账面余额	账龄	占应收账款总额的比例 (%)
上海中澜贸易发展有限公司	客户	98,834,948.19	1 年以内	7.10
宁波市新利和毛条有限公司	客户	64,310,178.06	1 年以内	4.62
山东如意科技集团有限公司及其关联方	其他关联方	61,328,270.45	1 年以内	4.40
新疆艾萨尔生物科技股份有限公司	客户	42,532,841.69	1 年以内	3.05
军品单位 2	客户	24,551,308.80	2 年以内	1.76
合计		291,557,547.19		20.93

#### 7、应收关联方账款情况

单位名称	与本公司关系	账面余额	占应收账款总额的比例 (%)
航天科工集团附属企业	同一最终控制人	81,867,282.85	5.88
山东如意科技集团有限公司及其关联方	其他关联方	61,328,270.45	4.40
合计		143,195,553.30	10.28

8、截至 2013 年 12 月 31 日，未发生终止确认的被转移的应收账款情况。

9、截至 2013 年 12 月 31 日，未发生以应收款项为标的的证券化情况。

10、截至 2013 年 12 月 31 日，应收账款质押情况详见附注“七、或有事项（三）10、18”。

#### （四）其他应收款

##### 1、其他应收款账龄分析

种类	期末余额				年初余额			
	账面余额		坏账准备		账面余额		坏账准备	
	金额	比例%	金额	比例%	金额	比例%	金额	比例%
1 年以内(含 1 年)	212,310,026.63	57.22	5,314,192.67	2.50	83,579,190.18	53.34	12,055,321.68	14.42
1-2 年	101,187,817.86	27.27	1,057,609.44	1.05	7,935,406.95	5.06	1,204,469.20	15.18
2-3 年	2,170,162.48	0.59	1,085,081.34	50.00	5,498,800.85	3.51	2,756,329.42	50.13
3 年以上	55,361,579.07	14.92	54,806,104.80	99.00	59,688,960.98	38.09	53,145,663.78	89.04
合计	371,029,586.04	100.00	62,262,988.25	16.78	156,702,358.96	100.00	69,161,784.08	44.14

##### 2、其他应收款按种类披露：

种类	期末余额				年初余额			
	账面余额		坏账准备		账面余额		坏账准备	
	金额	比例%	金额	比例%	金额	比例%	金额	比例%
单项金额重大并单项计提坏账准备的其他应收款	219,473,458.28	59.15	39,909,843.70	18.18	87,103,806.62	55.59	50,921,560.70	58.46
按组合计提坏账准备的其他应收款								
组合 1: 账龄分析法	145,757,683.73	39.28	19,469,366.52	13.36	69,598,552.34	44.41	18,240,223.38	26.21
组合小计	145,757,683.73	39.28	19,469,366.52	13.36	69,598,552.34	44.41	18,240,223.38	26.21
单项金额虽不重大但单项计提坏账准备的其他应收款	5,798,444.03	1.57	2,883,778.03	49.73				
合计	371,029,586.04	100.00	62,262,988.25	16.78	156,702,358.96	100.00	69,161,784.08	44.14

## 期末单项金额重大并单项计提坏账准备的其他应收款

其他应收款内容	账面余额	坏账准备	计提比例%	计提理由
包头市津粤煤炭有限公司	120,520,038.39			注 1
杭州萧山城市建设发展有限公司	34,779,700.00			注 2
上海兰生国际贸易有限公司	21,119,427.66	21,119,427.66	100.00	注 3
浙江物产民用爆破器材专营有限公司	18,790,416.04	18,790,416.04	100.00	法院终审判决公司败诉
湖州市吴兴区八里店镇人民政府	18,614,600.00			注 4
出口退税	5,649,276.19			政府退税
合计	219,473,458.28	39,909,843.70		

注 1: 详见“附注九、资产负债表日后事项”。

注 2: 按照杭州市萧山区新区规划和萧山区人民政府“退二进三”的战略要求, 本公司之子公司杭州中汇公司被列入整体搬迁规划, 该款项为截至 2013 年 12 月 31 日应收未收的搬迁补偿款尾款。

注 3: 上海兰生国际贸易有限公司应收款项账龄已达三年以上, 目前无证据证明可收回或部分收回, 公司以前年度对此笔应收账款已全额计提坏账准备, 对本期损益无影响。

注 4: 本公司之子公司湖州中汇纺织服装有限公司应收未收的政府土地收储补偿款尾款。

## 组合中, 采用账龄分析法计提坏账准备的其他应收款:

账龄	期末余额			年初余额		
	账面余额		坏账准备	账面余额		坏账准备
	金额	比例 (%)		金额	比例 (%)	
1 年以内(含 1 年)	121,638,530.62	83.45	2,430,414.58	44,083,655.90	63.34	881,673.12

账龄	期末余额			年初余额		
	账面余额		坏账准备	账面余额		坏账准备
	金额	比例 (%)		金额	比例 (%)	
1—2 年	7,052,729.47	4.84	1,057,609.44	7,190,879.98	10.33	1,078,632.00
2—3 年	2,170,162.48	1.49	1,085,081.34	4,088,196.39	5.88	2,044,098.19
3 年以上	14,896,261.16	10.22	14,896,261.16	14,235,820.07	20.45	14,235,820.07
合计	145,757,683.73	100.00	19,469,366.52	69,598,552.34	100.00	18,240,223.38

期末单项金额不重大但单项计提坏账准备的其他应收款

其他应收款内容	账面余额	坏账准备	计提比例	计提理由
深圳航天科工实业有限公司	2,883,778.03	2,883,778.03	100%	子公司破产清算
丹徒新区管委会	2,914,666.00			保证金
合计	5,798,444.03	2,883,778.03		

3、 本期无转回或收回其他应收款情况

4、 本报告期无核销其他应收款情况。

5、 截至 2013 年 12 月 31 日，其他应收款中无持本公司 5%以上（含 5%）表决权股份的股东单位欠款。

6、 其他应收款金额较大单位情况

单位名称	与本公司关系	账面余额	账龄	占其他应收款总额的比例 (%)	性质或内容	备注
包头市津粤煤炭有限公司	供应商	120,520,038.39	2 年以内	32.48	货款	详见“附注九、资产负债表日后事项”
杭州润智投资有限公司	非关联	50,000,000.00	1 年以内	13.48	暂借款	
杭州萧山城市建设发展有限公司	非关联	35,411,700.00	1 年以内	9.54	拆迁补偿款	见本科目 2、注 2
上海兰生国际贸易有限公司	非关联	21,119,427.66	3 年以上	5.69	货款	见本科目 2、注 3
浙江物产民用爆破器材专营有限公司	非关联	18,790,416.04	3 年以上	5.06	贷款	法院终审公司败诉
潮州市吴兴区八里店镇人民政府	非关联	18,614,600.00	1-2 年	5.02	拆迁补偿款	见本科目 2、注 4
合计		264,456,182.09		71.27		

7、 本报告期末应收关联方账款

单位名称	与本公司关系	账面余额	占其他应收款总额的比例 (%)
航天科工集团附属企业	同一最终控制人	7,590,506.00	2.05
合计		7,590,506.00	2.05

8、 截至 2013 年 12 月 31 日，未发生终止确认的被转移的其他应收款。

9、 截至 2013 年 12 月 31 日，未发生以其他应收款项为标的的证券化。

(五) 预付款项

1、 预付款项按账龄列示

账龄	期末余额		年初余额	
	账面余额	比例(%)	账面余额	比例(%)
1 年以内 (含 1 年)	1,071,819,911.40	91.69	1,157,480,121.60	82.15
1 至 2 年	78,432,493.85	6.71	232,875,260.53	16.53
2 至 3 年	5,236,403.08	0.44	6,036,189.21	0.42
3 年以上	13,507,697.54	1.16	12,668,752.91	0.90
合计	1,168,996,505.87	100.00	1,409,060,324.25	100.00

## 2、 预付款项金额前五名单位情况

单位名称	与本公司关系	账面余额	时间	未结算原因
杭州天泽房地产开发有限公司	合作方	81,830,204.00	1 年以内	注 1
军品单位 3	非关联方	69,733,210.00	1 年以内	
无锡市一碳洗毛有限公司	非关联方	35,084,211.21	2 年以内	注 2
南京讯敦信息科技有限公司	非关联方	33,951,210.68	1 年以内	
SABIC ASIA PACIFIC PTE LTD	非关联方	30,867,479.41	1 年以内	
合计		251,466,315.30		

注 1: 详见“附注十、其他重要事项说明 (四) 5”。

注 2: 详见“附注十、其他重要事项说明 (四) 4”。

## 3、 截至 2013 年 12 月 31 日, 预付款项中无持本公司 5% 以上 (含 5%) 表决权股份的股东单位欠款

## 4、 本报告期末预付关联方账款

单位名称	与本公司关系	账面余额	占预付账款总额的比例(%)
航天科工集团附属企业	同一最终控制人	19,599,000.00	1.68
合计		19,599,000.00	1.68

## (六) 存货

### 1、 存货分类

项目	期末余额			年初余额		
	账面余额	跌价准备	账面价值	账面余额	跌价准备	账面价值
原材料	409,450,459.13	13,214,575.87	396,235,883.26	437,234,678.69	34,267,672.76	402,967,005.93
在途物资				156,247.85		156,247.85
周转材料	524,503.34		524,503.34	63,828.73		63,828.73
委托加工物资				4,611,324.09		4,611,324.09
在产品	409,073,692.38	352,991.00	408,720,701.38	476,236,936.41		476,236,936.41
库存商品	407,075,478.09	9,327,684.16	397,747,793.93	420,176,917.56	9,048,115.14	411,128,802.42
发出商品	105,104,763.00		105,104,763.00	99,651,237.89		99,651,237.89
合计	1,331,228,895.94	22,895,251.03	1,308,333,644.91	1,438,131,171.22	43,315,787.90	1,394,815,383.32

### 2、 存货跌价准备

存货种类	年初余额	本期计提额	本期减少额		期末余额
			转回	转销	
原材料	34,267,672.76	6,127,096.26	490,000.00	26,690,193.15	13,214,575.87
在产品		352,991.00			352,991.00
库存商品	9,048,115.14	16,892,330.17	1,139,809.32	15,472,951.83	9,327,684.16
合计	43,315,787.90	23,372,417.43	1,629,809.32	42,163,144.98	22,895,251.03

注：本期存货跌价准备增加主要为：

- 1、因市场价格波动，本公司之子公司张家港保税区新乐毛纺织造有限公司原毛本期计提存货跌价准备 3,217,918.45 元，毛条本期计提存货跌价准备 16,624,084.63 元；
- 2、本公司之子公司浙江航天电子信息产业有限公司于 2012 年存放于无锡振兴仓储有限公司仓库的钢材 8,570,803.78 元被侵占，已收回 1,500,000.00 元，目前估计全额收回存在困难，故本期计提减值准备金额为 2,785,401.89 元，余额已全额计提跌价准备金额为 7,070,803.78 元。

#### (七) 长期股权投资

##### 1、 长期股权投资分类如下：

项目	期末余额	年初余额
合营企业		
联营企业		
其他股权投资	12,610,938.74	4,615,938.74
小计	12,610,938.74	4,615,938.74
减值准备		
合计	12,610,938.74	4,615,938.74

2、 合营企业、联营企业相关信息

(金额单位：人民币万元)

被投资单位名称	本企业持股比例 (%)	本企业在被投资单位表决权比例 (%)	期末资产总额	期末负债总额	期末净资产总额	本期营业收入总额	本期净利润
一、合营企业							
无							
二、联营企业							
无							

3、 长期股权投资明细情况

被投资单位	核算方法	投资成本	年初余额	增减变动	其中：联营及合营企业其他综合收益变动中享有的份额	期末余额	在被投资单位持股比例 (%)	在被投资单位表决权比例 (%)	在被投资单位持股比例与表决权比例不一致的说明	减值准备	本期计提减值准备	本期现金红利
江苏省新时代工贸公司	成本法	54,099.14	54,099.14			54,099.14						
杭州西子实践学校	成本法	1,000,000.00	1,000,000.00			1,000,000.00	参股					
济南轻骑法人股	成本法	72,399.60	72,399.60			72,399.60	参股					
华丽空调法人股	成本法	200,000.00	200,000.00			200,000.00	参股					
宁波中润花式纱有限公司	成本法	2,559,540.00	2,559,540.00			2,559,540.00	29.38	29.38				152,073.65
宁波中润精捻纺织有限公司	成本法	724,900.00	724,900.00			724,900.00	29.38	29.38				130,482.00
数字集群标准研究中心	成本法	5,000.00	5,000.00	-5,000.00								
杭州天泽房地产开发有限公司	成本法	36,000,000.00		8,000,000.00		8,000,000.00	10.00	10.00				
成本法小计		40,615,938.74	4,615,938.74	7,995,000.00		12,610,938.74						282,555.65

注：2013 年 10 月 17 日，本公司六届二十五次董事会决议，在子公司杭州中汇棉纺织有限公司原址部分土地上，建设纺织面料中心大楼，成立项目公司“杭州天泽房地产开发有限公司”（以下简称天泽房地产），注册资本人民币 8000 万元，本公司出资 2800 万元，占注册资本 35%；子公司杭州中汇棉纺织有限公司出资 800 万元，占注册资本 10%；德圣地产集团有限公司出资 2400 万元，占注册资本 30%；杭州润智投资有限公司出资 2000 万元，占注册资本 25%。

2013 年 12 月 26 日，本公司与杭州润智投资有限公司（以下简称“润智投资”）签订《股权转让协议》，将本公司持有的天泽房地产全部 35% 股权，向润智投资转让；2013 年 12 月 30 日，上述股权变更完成了工商变更登记手续。



4、 不存在向投资企业转移资金的能力受到限制的有关情况。

(八) 投资性房地产

项目	年初余额	本期增加	本期减少	期末余额
1. 账面原值合计	142,014,848.57	786,975.33		142,801,823.90
(1) 房屋、建筑物	142,014,848.57	786,975.33		142,801,823.90
(2) 土地使用权				
2. 累计折旧和累计摊销合计	18,717,280.93	4,334,437.65		23,051,718.58
(1) 房屋、建筑物	18,717,280.93	4,334,437.65		23,051,718.58
(2) 土地使用权				
3. 投资性房地产净值合计	123,297,567.64			119,750,105.32
(1) 房屋、建筑物	123,297,567.64			119,750,105.32
(2) 土地使用权				
4. 投资性房地产减值准备累计金额合计				
(1) 房屋、建筑物				
(2) 土地使用权				
5. 投资性房地产账面价值合计	123,297,567.64			119,750,105.32
(1) 房屋、建筑物	123,297,567.64			119,750,105.32
(2) 土地使用权				

期末用于抵押或担保的投资性房地产详见“附注七、或有事项（三）”。

2013 年投资性房地产计提折旧和摊销金额为 4,334,437.65 元。

(九) 固定资产

1、 固定资产情况

项目	年初余额	本期增加	本期减少	期末余额
<b>一、账面原值合计：</b>	1,664,846,077.14	132,711,861.44	38,465,730.77	1,759,092,207.81
其中：房屋及建筑物	822,331,725.46	57,052,076.10	6,464,948.95	872,918,852.61
机器设备	538,786,288.24	54,962,347.19	24,126,832.75	569,621,802.68
运输工具	73,938,875.08	4,359,466.19	3,441,420.19	74,856,921.08
电子设备	105,822,530.46	6,357,427.39	3,785,614.52	108,394,343.33
办公设备及其他	123,966,657.90	9,980,544.57	646,914.36	133,300,288.11
		本期新增	本期计提	
<b>二、累计折旧合计：</b>	598,933,281.04	95,785,896.13	17,473,291.91	677,245,885.26
其中：房屋及建筑物	177,606,460.65	25,633,067.55	836,462.77	202,403,065.43
机器设备	225,729,579.16	40,858,127.25	9,635,333.48	256,952,372.93
运输工具	42,601,397.97	6,307,085.23	2,848,787.34	46,059,695.86
电子设备	80,023,506.92	10,429,871.17	3,542,445.35	86,910,932.74
办公设备及其他	72,972,336.34	12,557,744.93	610,262.97	84,919,818.30
<b>三、固定资产账面净值合计</b>	1,065,912,796.10			1,081,846,322.55
其中：房屋及建筑物	644,725,264.81			670,515,787.18
机器设备	313,056,709.08			312,669,429.75
运输工具	31,337,477.11			28,797,225.22

项目	年初余额	本期增加	本期减少	期末余额
电子设备	25,799,023.54			21,483,410.59
办公设备及其他	50,994,321.56			48,380,469.81
<b>四、减值准备合计</b>	4,605,534.14			1,699,542.06
其中：房屋及建筑物	3,607,626.02			701,633.94
机器设备				
运输工具				
电子设备				
办公设备及其他	997,908.12			997,908.12
<b>五、固定资产账面价值合计</b>	1,061,307,261.96			1,080,146,780.49
其中：房屋及建筑物	641,117,638.79			669,814,153.24
机器设备	313,056,709.08			312,669,429.75
运输工具	31,337,477.11			28,797,225.22
电子设备	25,799,023.54			21,483,410.59
办公设备及其他	49,996,413.44			47,382,561.69

本期折旧额 95,785,896.13 元。

本期由在建工程转入固定资产原值为 94,331,214.83 元。

期末用于抵押或担保的固定资产详见“附注七、或有事项（三）”。

## 2、 期末暂时闲置的固定资产

项目	账面原值	累计折旧	减值准备	账面价值
房屋及建筑物	5,286,880.17	1,712,608.83		3,574,271.34
机器设备				
运输设备				
电子设备				
合计	5,286,880.17	1,712,608.83		3,574,271.34

由于暂时闲置的房产目前市价均高于账面价值，因此未计提减值准备。

## 3、 无通过融资租赁租入的固定资产。

## 4、 通过经营租赁租出的固定资产

项 目	账面原值
房屋及建筑物	52,002,985.98
机器设备	
运输设备	
电子设备	
合计	52,002,985.98

## 5、 期末无持有待售的固定资产。

## 6、 期末未办妥产权证书的固定资产

- (1) 截至本报告期末，本公司拥有的产权证为房津他字第 00000185 号的天津合汇房产以个人名义持有，该房产的原值为 3,372,479.50 元，目前

公司正在清理该项资产。

- (2) 截至本报告期末，本公司固定资产佳和强大厦、六圣堂 1 套房产等房产尚未办理房屋所有权证。非织造布厂宿舍、重庆乌江商业房等房屋所有权证尚未办理过户手续，目前公司正在积极办理产权或处置上述资产。
- (3) 本公司与杭州喜得宝丝绸有限公司于 1998 年 6 月 14 日签订了房屋置换协议，将位于杭州市头营巷 21 号的仓库及附属房共 2,109.11 平方米与杭州喜得宝丝绸有限公司位于杭州市庆春路庆联大厦七层办公用房共 712 平方米和其西侧平台及土地使用权进行置换，置换期为五十年，置换期内双方可自用、转租，但不得用于抵押贷款，房产证、土地使用权证各自办好后交由对方保管。上述资产截至本报告期末尚未在本公司账面上列示。
- (4) 截至本报告期末，本公司固定资产中艮山支路集体宿舍（9 套）房产、上海闸北路信龙房产等尚未办理房产变更登记，目前公司正在积极办理产权或处置上述资产。
- (5) 截至本报告期末，本公司之子公司沈阳航天新星机电有限公司从新新集团公司购入的破产财产中，有 10 项房产，原值共计 421.56 万元，尚未办理过户手续。另有 2 项房产原值共计 196.68 万元，因产权不明确，尚未办理产权手续，公司正积极清理该事项。
- (6) 截至本报告期末，本公司之子公司成都航天通信设备有限公司新厂区房产原值 96,587,555.31 元，因政府部门的手续原因产权尚未办理完毕。

## （十）在建工程

### 1、 在建工程情况

项目	期末余额			年初余额		
	账面余额	减值准备	账面价值	账面余额	减值准备	账面价值
沈阳航天城工程	35,068,591.76		35,068,591.76	31,814,778.80		31,814,778.80
易讯产业园	2,232,095.41		2,232,095.41	51,809,817.71		51,809,817.71
宁波中鑫搬迁	18,052,414.54		18,052,414.54	716,609.06		716,609.06
杭州中汇搬迁	70,359,970.00		70,359,970.00	37,475,044.73		37,475,044.73
东调二期 1#工程	19,149,531.72		19,149,531.72	5,761,792.07		5,761,792.07
东调二期 2#工程	93,921,600.09		93,921,600.09	18,716,460.22		18,716,460.22
东调二期 3#工程	1,692,330.26		1,692,330.26	793,416.31		793,416.31
高新基建工程	20,946,344.94		20,946,344.94	20,170,832.11		20,170,832.11
新乐毛纺技改	30,769,690.99		30,769,690.99	36,033,698.17		36,033,698.17
江苏捷诚技改				607,521.91		607,521.91
其他	21,800,179.73		21,800,179.73	9,727,365.78		9,727,365.78
合计	313,992,749.44		313,992,749.44	213,627,336.87		213,627,336.87

2、重大在建工程项目变动情况

工程项目名称	预算数	年初余额	本期增加	转入固定资产	其他减少	工程投入 占预算比 例%	工程进度	利息资本 化累计金 额	其中：本期 利息资本化 金额	本期利息 资本化率 (%)	资金来源	期末余额
沈阳航天城工程	180,000,000.00	31,814,778.80	3,253,812.96			19.48					部分贷款	35,068,591.76
易讯产业园	150,000,000.00	51,809,817.71	2,543,251.28	52,120,973.58		36.24	100.00				自有资金	2,232,095.41
宁波中鑫技改	40,000,000.00	716,609.06	17,335,805.48			45.13	45.13				部分贷款	18,052,414.54
杭州中汇搬迁	168,480,000.00	37,475,044.73	32,884,925.27			41.76	41.76				自有资金	70,359,970.00
东调二期 1#工程	313,740,000.00	5,761,792.07	13,387,739.65			6.10	6.10				自有资金	19,149,531.72
东调二期 2#工程	200,000,000.00	18,716,460.22	75,205,139.87			46.96	46.96				自有资金	93,921,600.09
东调二期 3#工程	105,000,000.00	793,416.31	898,913.95			1.61	1.61				自有资金	1,692,330.26
高新基建工程	62,000,000.00	20,170,832.11	775,512.83			33.78	33.78				自有资金	20,946,344.94
新乐毛纺技改	38,000,000.00	36,033,698.17	32,967,841.94	37,596,799.15	635,049.97						自有资金	30,769,690.99
其他		10,334,887.69	16,111,898.84	4,613,442.10	33,164.70						自有资金	21,800,179.73
合计	1,257,220,000.00	213,627,336.87	195,364,842.07	94,331,214.83	668,214.67							313,992,749.44

## (十一) 无形资产

## 1、无形资产情况

项目	年初余额	本期增加	本期减少	期末余额
<b>1、账面原值合计</b>	356,999,877.34	104,180,819.69	10,077,118.00	451,103,579.03
(1).土地使用权	247,959,788.94	77,149,646.34	10,077,118.00	315,032,317.28
(2).软件使用权	14,109,088.40	6,464,301.82		20,573,390.22
(3).专利权及软件著作权	94,931,000.00			94,931,000.00
(4).非专利技术		20,566,871.53		20,566,871.53
<b>2、累计摊销合计</b>	41,945,072.63	15,256,588.15	2,214,995.74	54,986,665.04
(1).土地使用权	32,914,045.04	5,922,491.03	2,214,995.74	36,621,540.33
(2).软件使用权	2,805,955.37	2,125,080.53		4,931,035.90
(3).专利权及软件著作权	6,225,072.22	6,866,233.40		13,091,305.62
(4).非专利技术		342,783.19		342,783.19
<b>3、无形资产账面净值合计</b>	315,054,804.71			396,116,913.99
(1).土地使用权	215,045,743.90			278,410,776.95
(2).软件使用权	11,303,133.03			15,642,354.32
(3).专利权及软件著作权	88,705,927.78			81,839,694.38
(4).非专利技术				20,224,088.34
<b>4、减值准备合计</b>	3,130,122.66		3,130,122.66	
(1).土地使用权	3,130,122.66		3,130,122.66	
(2).软件使用权				
(3).专利权及软件著作权				
(4).非专利技术				
<b>5、无形资产账面价值合计</b>	311,924,682.05			396,116,913.99
(1).土地使用权	211,915,621.24			278,410,776.95
(2).软件使用权	11,303,133.03			15,642,354.32
(3).专利权及软件著作权	88,705,927.78			81,839,694.38
(4).非专利技术				20,224,088.34

本期实际发生摊销额 15,256,588.15 元。

期末用于抵押或担保的无形资产详见“附注七、或有事项（三）”。

**期末未办妥产权证书的情况：**

- 截至本报告期末，本公司位于杭州市艮山路宿舍土地使用权证尚未办理过户手续，公司正在积极办理产权过户或处置该资产；
- 截至本报告期末，本公司之子公司沈阳航天新星机电有限公司占用土地 23.72 万平方米，相关土地使用权证尚未办理过户手续，公司正积极办理相关产权。

**2、公司开发项目支出**

项目	年初余额	本期增加	本期转出数		期末余额
			计入当期损益	确认为无形资产	
军品研发 1		8,485,219.69			8,485,219.69
军品研发 2		20,566,871.53		20,566,871.53	
对讲机 A 项目		1,212,844.43			1,212,844.43
警用集群 A 项目		1,613,079.53		1,613,079.53	
对讲机 B 项目		4,504,564.62			4,504,564.62
警用集群 B 项目		1,674,345.27		1,674,345.27	
合计		38,056,925.07		23,854,296.33	14,202,628.74

## (十二) 商誉

### 1、 商誉账面价值

被投资单位名称或形成商誉的事项	年初余额	本期增加	本期减少	期末余额	期末减值准备
易讯科技股份有限公司 48% 股权	28,525,394.84			28,525,394.84	
优能通信科技(杭州)有限公司 47% 股权	18,792,346.24			18,792,346.24	
杭州优能通信系统科技有限公司 47% 股权	2,053,560.42			2,053,560.42	
合计	49,371,301.50			49,371,301.50	

- (1) 本公司于 2012 年支付合并成本人民币 235,350,090.00 元,收购了易讯科技股份有限公司 48% 的权益。合并成本超过按比例获得的易讯科技股份有限公司可辨认资产、负债公允价值的金额人民币 28,525,394.84 元,确认为与易讯科技股份有限公司相关的商誉。
- (2) 本公司于 2012 年支付合并成本人民币 68,200,000.00 元,收购了优能通信科技(杭州)有限公司 47% 的权益。合并成本超过按比例获得的优能通信科技(杭州)有限公司可辨认资产、负债公允价值的金额人民币 18,792,346.24 元,确认为与优能通信科技(杭州)有限公司相关的商誉。
- (3) 本公司于 2012 年支付合并成本人民币 20,400,000.00 元,收购了杭州优能通信系统有限公司 47% 的权益。合并成本超过按比例获得的杭州优能通信系统有限公司可辨认资产、负债公允价值的金额人民币 2,053,560.42 元,确认为与杭州优能通信系统有限公司相关的商誉。

### 2、 商誉减值

本报告期不存在商誉减值的情况。

## (十三) 长期待摊费用

项目	年初余额	本期增加	本期摊销	其他减少	期末余额
杭州市解放路 138 号地价租金	11,361,816.31		323,856.00		11,037,960.31
电站增容费	4,366,992.55		98,503.56		4,268,488.99
其他	4,259,293.17	2,000,131.51	1,168,035.98		5,091,388.70
合计	19,988,102.03	2,000,131.51	1,590,395.54		20,397,838.00

#### (十四) 递延所得税资产和递延所得税负债

##### 1、 已确认的递延所得税资产和递延所得税负债

项目	期末余额	年初余额
<b>递延所得税资产：</b>		
资产减值准备	14,932,036.28	21,504,735.23
固定资产折旧	132,781.75	123,215.68
可抵扣亏损	10,133,945.98	
工资福利	1,273,182.25	736,495.19
预计负债	214,500.00	214,500.00
递延收益	356,944.69	
小计	27,043,390.95	22,578,946.10
<b>递延所得税负债：</b>		
交易性金融工具、衍生金融工具的估值		
计入资本公积的可供出售金融资产公允价值变动		
房屋拆迁收入	110,417,435.89	63,895,980.41
小计	110,417,435.89	63,895,980.41

##### 2、 未确认递延所得税资产明细

项目	期末余额	年初余额
(1) 可抵扣暂时性差异	71,106,230.59	84,292,393.65
(2) 可抵扣亏损	84,103,955.75	
合计	155,210,186.34	84,292,393.65

注：由于本公司及子公司张家港保税区新乐毛纺织造有限公司、上海航天舒室环境科技有限公司未来期间很可能取得的用来抵扣可抵扣暂时性差异的应纳税所得额具有不确定性，所以其计提的坏账准备和存货跌价准备没有确认为可抵扣暂时性差异。

##### 3、 应纳税差异和可抵扣差异项目明细

项目	金额
应纳税差异项目	
交易性金融工具、衍生金融工具的估值	
计入资本公积的可供出售金融资产公允价值变动	
房屋拆迁收入	441,669,743.56
小计	441,669,743.56
可抵扣差异项目	
资产减值准备	74,387,781.42
固定资产折旧	885,211.69
可抵扣亏损	67,559,639.83
工资福利	8,487,881.71
递延收益	1,427,778.76
预计负债	858,000.00
小计	153,606,293.41

#### (十五) 资产减值准备

项目	年初余额	本期增加	本期减少		期末余额
			其他减少	转销	
坏账准备	139,325,704.47	21,710,872.18	221,674.71	5,839.31	160,809,062.63
存货跌价准备	43,315,787.90	23,372,417.43	1,629,809.32	42,163,144.98	22,895,251.03
可供出售金融资产减值准备					
持有至到期投资减值准备					
长期股权投资减值准备					
投资性房地产减值准备					
固定资产减值准备	4,605,534.14			2,905,992.08	1,699,542.06
工程物资减值准备	-				
在建工程减值准备	-				
无形资产减值准备	3,130,122.66			3,130,122.66	
商誉减值准备	-				
其他	-				
合计	190,377,149.17	45,083,289.61	1,851,484.03	48,205,099.03	185,403,855.72

注：本期坏账准备的其他减少为子公司深圳市航天科工实业有限公司破产清算而转出 221,674.71 元；本期存货跌价准备的其他减少为子公司宁波中鑫毛纺集团有限公司以前年度计提的跌价准备转回。

#### (十六) 短期借款



**1、 短期借款分类**

项目	期末余额	年初余额
质押借款	66,703,880.00	178,027,275.00
抵押借款	467,365,510.00	433,378,110.54
保证借款	637,965,366.67	383,442,440.08
信用借款	746,800,834.58	702,500,000.00
合计	1,918,835,591.25	1,697,347,825.62

**2、 无已到期未偿还的短期借款。**

**3、 关联方借款期末明细如下：**

贷款单位	借款起始日	借款到期日	借款条件	利率%	期末数
航天科工财务有限责任公司	2013-01-07	2014-01-07	信用借款	6.00	30,000,000.00
航天科工财务有限责任公司	2013-01-09	2014-01-09	信用借款	6.00	15,000,000.00
航天科工财务有限责任公司	2013-01-30	2014-01-30	信用借款	6.00	25,000,000.00
航天科工财务有限责任公司	2013-03-14	2014-03-14	信用借款	6.00	20,000,000.00
航天科工财务有限责任公司	2013-03-19	2014-03-19	信用借款	6.00	50,000,000.00
航天科工财务有限责任公司	2013-04-02	2014-04-02	信用借款	6.00	20,000,000.00
航天科工财务有限责任公司	2013-04-08	2014-04-08	信用借款	6.00	30,000,000.00
航天科工财务有限责任公司	2013-04-15	2014-04-15	信用借款	6.00	40,000,000.00
航天科工财务有限责任公司	2013-05-27	2014-05-27	信用借款	6.00	20,000,000.00
航天科工财务有限责任公司	2013-06-24	2014-06-24	信用借款	6.00	40,000,000.00
航天科工财务有限责任公司	2013-07-03	2014-07-03	信用借款	6.00	25,000,000.00
航天科工财务有限责任公司	2013-07-12	2014-07-12	信用借款	6.00	40,000,000.00
航天科工财务有限责任公司	2013-07-18	2014-07-18	信用借款	6.00	30,000,000.00
航天科工财务有限责任公司	2013-07-22	2014-07-22	信用借款	6.00	40,000,000.00
航天科工财务有限责任公司	2013-07-22	2014-07-22	信用借款	6.00	30,000,000.00
航天科工财务有限责任公司	2013-08-05	2014-08-05	信用借款	6.00	50,000,000.00
航天科工财务有限责任公司	2013-09-11	2014-09-11	信用借款	6.00	20,000,000.00
航天科工财务有限责任公司	2013-10-17	2014-10-17	信用借款	6.00	20,000,000.00
航天科工财务有限责任公司	2013-11-07	2014-11-07	抵押借款	6.00	50,000,000.00
航天科工财务有限责任公司	2013-09-30	2014-09-30	信用借款	5.70	20,000,000.00
航天科工财务有限责任公司	2013-01-24	2014-01-24	信用借款	5.70	30,000,000.00
航天科工财务有限责任公司	2013-05-27	2014-05-27	信用借款	5.70	20,000,000.00
航天科工财务有限责任公司	2013-06-24	2014-06-24	信用借款	5.70	30,000,000.00
航天科工财务有限责任公司	2013-08-12	2014-08-12	信用借款	5.70	30,000,000.00
航天科工财务有限责任公司	2013-10-09	2014-10-09	信用借款	5.70	30,000,000.00
航天科工财务有限责任公司	2013-11-07	2014-11-07	信用借款	5.70	10,000,000.00
合计					765,000,000.00

**(十七) 应付票据**

种类	期末余额	年初余额
----	------	------

银行承兑汇票	409,761,538.85	355,439,119.08
商业承兑汇票	23,931,900.00	
合计	433,693,438.85	355,439,119.08

## (十八) 应付账款

### 1、 应付账款按账龄列示

项 目	期末余额	年初余额
1 年以内 (含 1 年)	1,120,693,537.46	1,245,714,335.40
1-2 年	203,054,940.74	85,795,249.99
2-3 年	54,903,287.86	35,445,948.29
3 年以上	17,969,435.05	9,420,109.74
合计	1,396,621,201.11	1,376,375,643.42

### 2、 账龄超过一年的大额应付账款:

单位名称	期末余额	款项性质	备注 (报表日后已还款的应予注明)
珠海长成化学工业有限公司	20,420,359.88	货款	2 年以内
上海美建钢结构有限公司	7,045,241.20	工程款	2 年以内
中国电子科技集团公司第五十四研究所	5,404,832.00	货款	2 年以内
沈阳莱盛达物资有限公司	3,020,095.20	货款	1-2 年
嘉兴市鸿杨工贸有限公司	2,336,597.84	保证金	2 年以内
湖北广兴通信科技有限公司	1,129,110.00	货款	2 年以内

### 3、 期末数中无欠持本公司 5% 以上 (含 5%) 表决权股份的股东单位款项。

### 4、 期末数中欠关联方情况。

单位名称	与本公司关系	账面余额	占应付账款总额的比例 (%)
航天科工集团附属企业	同一最终控制人	20,181,384.51	1.45
合计		20,181,384.51	1.45

## (十九) 预收款项

### 1、 预收款项按列龄列示

项目	期末余额	年初余额
1 年以内 (含 1 年)	904,460,701.95	682,034,721.98
1-2 年	38,447,430.72	16,374,630.96
2-3 年	2,861,443.29	1,567,504.94
3 年以上	2,208,732.81	1,421,321.35
合计	947,978,308.77	701,398,179.23

2、 期末数中账龄超过一年的大额预收款情况如下：

单位名称	期末余额	款项性质	备注（报表日后已还款的应予注明）
浙江大学医学院附属第二医院	17,515,000.00	货款	
兰溪市人民医院	9,840,000.00	货款	
浙江大学医学院附属妇产科医院	8,478,000.00	货款	
浙江中医药大学附属第三医院	8,467,200.00	货款	
温州市中医院	7,453,000.00	货款	
杭州明夷医疗设备有限公司	2,254,025.00	货款	
杭州坚美进出口有限公司	1,030,000.00	保证金	
合计	55,037,225.00		

3、 期末数中无预收持本公司 5%以上（含 5%）表决权股份的股东单位款项。

4、 期末数中预收关联方情况。

单位名称	与本公司关系	账面余额	备注
航天科工集团附属企业	同一最终控制人	1,249,797.10	0.13
合计		1,249,797.10	0.13

(二十) 应付职工薪酬

项目	年初余额	本期增加	本期减少	期末余额
(1) 工资、奖金、津贴和补贴	35,712,299.01	372,403,114.70	378,737,282.80	29,378,130.91
(2) 职工福利费		26,914,355.61	26,914,355.61	
(3) 社会保险费	5,749,042.16	91,292,529.22	92,141,876.24	4,899,695.14
其中：医疗保险费	788,734.85	24,783,403.60	24,867,797.83	704,340.62
基本养老保险费	2,737,783.51	50,628,064.50	50,074,367.23	3,291,480.78
年金缴费	1,701,448.98	7,054,276.17	8,362,740.15	392,985.00
失业保险费	287,201.25	5,069,675.37	5,029,355.48	327,521.14
工伤保险费	201,534.52	2,441,736.93	2,512,402.78	130,868.67

项目	年初余额	本期增加	本期减少	期末余额
生育保险费	32,339.05	1,315,372.65	1,295,212.77	52,498.93
(4) 住房公积金	4,871,139.71	30,989,572.63	29,438,384.70	6,422,327.64
(5) 辞退福利		41,482.80	41,482.80	
(6) 工会经费和职工教育经费	4,756,747.74	6,730,912.31	7,438,928.46	4,048,731.59
(7) 非货币性福利				
(8) 除辞退福利外其他因解除劳动关系给予的补偿				
(9) 其他	1,145,318.56	6,075,946.54	7,218,803.42	2,461.68
合计	52,234,547.18	534,447,913.81	541,931,114.03	44,751,346.96

### (二十一) 应交税费

税费项目	期末余额	年初余额
增值税	21,009,868.06	2,039,329.36
营业税	1,079,831.45	929,303.18
企业所得税	19,316,939.01	22,498,647.28
个人所得税	2,016,894.46	1,703,760.24
城市维护建设税	1,848,261.58	1,289,839.28
城建土地使用税	976,751.04	259,008.58
房产税	399,617.15	-88,658.28
教育费附加	1,307,281.09	1,006,451.37
其他税种	1,095,143.21	1,778,089.40
合计	49,050,587.05	31,415,770.41

### (二十二) 应付利息

项目	期末余额	年初余额
分期付息到期还本的长期借款利息	2,985,033.30	3,262,689.76
短期借款应付利息	345,000.00	
合计	3,330,033.30	3,262,689.76

### (二十三) 应付股利

单位名称	期末余额	年初余额	超过 1 年未支付原因
国家股	13,178,725.12	13,612,265.12	股东未催收
法人股	6,237,362.94	9,707,644.82	股东未催收
个人股	1,417,640.69	1,368,323.80	股东未催收
合计	20,833,728.75	24,688,233.74	

### (二十四) 其他应付款

#### 1、 其他应付款按账龄列示

项目	期末余额	年初余额
----	------	------

1 年以内 (含 1 年)	59,942,537.92	159,754,369.67
1-2 年	99,534,690.62	101,053,759.42
2-3 年	45,240,165.80	82,869,967.72
3 年以上	64,872,131.80	71,662,389.03
合计	269,589,526.14	415,340,485.84

## 2、 账龄超过一年的大额其他应付款情况的说明

单位名称	期末余额	款项性质	备注 (报表日后已还款的应予注明)
军品单位 5	96,750,000.00	暂收代建工程款	
江苏捷诚计提担保损失款	15,185,760.29	计提改制损失款 (提留款)	注 1
国营新星仪器厂清算组	9,737,220.00	代管资产	注 2
杭州兴耀建设集团有限公司	4,763,000.00	履约保证金	
浙江联谊建筑工程有限公司	4,333,860.00	履约保证金	
成都市建设委员会	3,926,000.00	土地出让金尾款	
浙江省财政厅	3,214,681.00	财政拨款	

注 1: 本公司之子公司江苏捷诚车载电子信息工程有限公司 (以下简称“江苏捷诚”) 改制提留款。2003 年江苏捷诚根据镇江市委、市政府《关于深化国有企业改制的若干意见》进行了改制, 对其改制资产进行了审计和评估后, 按有关要求提留的坏账和可能发生的费用进行预提并从企业净资产中扣除, 并需按规定支付给职工。

注 2: 本公司之子公司成都航天通信设备有限公司 (以下简称“成都航天”) 改制前身国营新星仪器厂的破产财产, 该资产由清算组接管, 但由于清算组已撤销, 按有关部门要求该笔款项由成都航天代管。

## 3、 期末数中欠持本公司 5%以上 (含 5%) 表决权股份的股东单位情况

单位名称	期末余额	性质或内容	备注
中国航天科工集团公司	13,679,384.97	往来款及应付利息	

## 4、 期末数中欠关联方款项, 详见本附注六、(五) 6 之所述。

### (二十五) 一年内到期的非流动负债

#### 1、 一年内到期的非流动负债明细

项 目	期末余额	年初余额
-----	------	------

项 目	期末余额	年初余额
一年内到期的长期借款	9,000,000.00	172,000,000.00
合计	9,000,000.00	172,000,000.00

## 2、 一年内到期的长期借款

### (1) 一年内到期的长期借款

项目	期末余额	年初余额
抵押借款	9,000,000.00	112,000,000.00
保证借款		30,000,000.00
信用借款		30,000,000.00
合计	9,000,000.00	172,000,000.00

期末一年内到期的长期借款中无逾期借款。

### (2) 一年内到期的长期借款

贷款单位	借款起始日	借款终止日	币种	利率 (%)	期末余额		年初余额	
					外币 金额	本币金额	外币 金额	本币金额
中国银行江山支行	2011-04-08	2014-12-20	人民币			9,000,000.00		
合计						9,000,000.00		

(3) 截至本报告期末，无关联方借款。

## (二十六) 其他流动负债

负债项目	期初余额	本期新增补	本期计入营业	其他变动	期末余额	与资产相关/ 与收益相关
		助金额	外收入金额			
分组传送网（PTN）设备的研发		500,000.00	500,000.00			与收益相关
中小企业补助资金		200,000.00	200,000.00			与收益相关
辽宁省电力通信网络技术工程研究中心项目		500,000.00	500,000.00			与收益相关
智能电量综合管理系统产业化		1,500,000.00	1,500,000.00			与收益相关
合计		2,700,000.00	2,700,000.00			

## (二十七) 长期借款

### 1、 长期借款分类

借款类别	期末余额	年初余额
------	------	------

抵押借款	188,000,000.00	15,000,000.00
保证借款		127,670,000.00
信用借款	30,000,000.00	100,901,819.00
委托借款（科工集团）	120,000,000.00	
合计	338,000,000.00	243,571,819.00

## 2、 关联方借款

贷款单位	借款起始日	借款终止日	借款条件	利率（%）	期末数
航天科工财务公司	2013-01-24	2015-01-24	信用借款	6.15	30,000,000.00
航天科工财务公司	2013-05-15	2015-05-15	抵押借款	6.15	48,000,000.00
航天科工财务公司	2013-05-21	2015-05-21	抵押借款	6.15	50,000,000.00
航天科工财务公司	2013-10-12	2015-10-12	抵押借款	6.15	20,000,000.00
航天科工财务公司	2013-10-31	2016-05-01	抵押借款	6.15	20,000,000.00
航天科工财务公司	2013-10-24	2015-10-24	抵押借款	5.8425	50,000,000.00
航天科工财务公司	2012-07-19	2017-07-19	委托贷款	4.29	80,000,000.00
航天科工财务公司	2010-02-02	2015-02-02	委托贷款	4.40	20,000,000.00
航天科工财务公司	2012-07-19	2017-07-19	委托贷款	4.29	20,000,000.00
合计					338,000,000.00

## （二十八） 专项应付款

项 目	年初余额	本期增加	本期减少	期末余额	备注说明
EGR 等项目	44,720,000.00			44,720,000.00	国家投入 EGR 等项目
特种车载系统	36,050,000.00			36,050,000.00	国债项目
搬迁补偿款	169,162,562.30	65,617,021.25	208,843,699.57	25,935,883.98	搬迁补偿款
迁建节能减排产业升级项目	4,628,571.44		385,714.28	4,242,857.16	镇发改（2009）105 号
财政拨款	9,261,117.95	7,281,391.18	5,682,758.39	10,859,750.74	
其他	3,250,000.00	1,906,665.33	3,303,000.00	1,853,665.33	
合计	267,072,251.69	74,805,077.76	218,215,172.24	123,662,157.21	

## （二十九） 预计负债

项目	年初余额	本期增加	本期减少	期末余额
未决诉讼	858,000.00			858,000.00
合计	858,000.00			858,000.00

见附注七、或有事项（一）未决诉讼或仲裁形成的或有负债及其财务影响。

**(三十) 其他非流动负债**

项目	期末余额	年初余额
土地购置相关出让金及契税返还补助	1,427,778.78	1,458,655.16
财政拨款递延收益	8,718,286.24	14,489,899.86
合计	10,146,065.02	15,948,555.02

政府补助明细：

负债项目	期初余额	本期新增补助金额	本期计入营业外收入金额	其他变动	期末余额	与资产相关/ 与收益相关
基于 3G 标准平台的智能数据采集与数据传输系统	55,555.58		55,555.58			与资产相关
能源优化用 YX-EPD 电力参数集散系统	152,777.75		152,777.75			与资产相关
电能量采集主站系统行业软件及解决方案	152,777.75		152,777.75			与资产相关
基于 TD 技术平台的无线数据采集与传输终端	355,555.59		213,333.32		142,222.27	与资产相关
风电场群监控设备	305,555.58		305,555.58		0	与资产相关
浑南新区 FC22-1 号地块产业园项目	4,662,122.06		308,280.36		4,353,841.70	与资产相关
电力电量综合管理调度系统产业化项目	1,466,666.67		733,333.36		733,333.31	与资产相关
沈阳市电能量采集与分析工程技术中心建设项目	466,666.65		266,666.68		199,999.97	与资产相关
电能量综合管理系统产业化	511,111.10		511,111.10		0	与资产相关
公共技术服务平台（工程技术中心及孵化器）建设专项（沈阳市电力通信工程技术中心建设）	641,666.68		233,333.28		408,333.40	与资产相关
智能多业务光传输系统（MSTP）研发	275,000.01		99,999.96		175,000.05	与资产相关
新型能源优化用 YX-EPD 电力参数集散装置	472,222.22		166,666.68		305,555.54	与资产相关
配网综合调度自动化系统	972,222.22		972,222.22			与资产相关
无线宽带通信系统产业化	4,000,000.00		4,000,000.00			与资产相关
产业园建设项目	0	1,270,000.00		1,270,000.00		与资产相关
易讯电力专网通信工业园和产业集群生产性服务中心	0	2,000,000.00			2,000,000.00	与资产相关
配网综合调度自动化系统产业化	0	400,000.00			400,000.00	与资产相关



土地购置相关出让金及契税返还补助	1,458,655.16		30,876.38		1,427,778.78	与资产相关
合计	15,948,555.02	3,670,000.00	8,202,490.00	1,270,000.00	10,146,065.02	

### (三十一) 股本

项目	本次变动前		本次变动增减(+,-)					本次变动后	
	数量	比例(%)	发行新股	送股	公积金转股	其他	小计	数量	比例(%)
一、有限售条件股份			90,255,730.00				90,255,730.00	90,255,730.00	21.67
1、国家持股									
2、国有法人持股			18,051,147.00				18,051,147.00	18,051,147.00	4.33
3、其他内资持股			72,204,583.00				72,204,583.00	72,204,583.00	17.34
其中：境内非国有法人持股			72,204,583.00				72,204,583.00	72,204,583.00	17.34
境内自然人持股									
4、外资持股									
其中：境外法人持股									
境外自然人持股									
二、无限售条件流通股									
股份	326,172,356.00	100.00						326,172,356	78.33
1、人民币普通股	326,172,356.00	100.00						326,172,356	78.33
2、境内上市的外资股									
3、境外上市的外资股									
4、其他									
三、股份总数	326,172,356.00	100.00	90,255,730.00				90,255,730.00	416,428,086.00	100.00

### (三十二) 资本公积

项目	年初余额	本期增加	本期减少	期末余额
1.资本溢价(股本溢价)				
(1) 投资者投入的资本		649,670,761.50		649,910,915.02
(2) 同一控制下企业合并的影响				
(3) 其他(收购子公司少数股权影响)	-2,787,351.91	65,117.89		-2,962,387.54
小计	-2,787,351.91	649,735,879.39		646,948,527.48
2.其他资本公积				
(1) 被投资单位除净损益外所有者权益其他变动	10,703,461.33			10,703,461.33
(2) 可供出售金融资产公允价值变动产生的利得或损失				
(3) 原制度资本公积转入	1,279,143.00			1,279,143.00
(4) 政府因公共利益搬迁给予的搬迁补偿款的结余				

项目	年初余额	本期增加	本期减少	期末余额
小计	11,982,604.33			11,982,604.33
合计	9,195,252.42	649,735,879.39		658,931,131.81

注：公司本期非公开发行股票募集资金到位 749,186,491.50 元扣除各项发行费用人民币 9,260,000.00 元后计入股本 90,255,730.00 元，计入资本公积 649,670,761.5 元；本公司之子公司沈阳航天机械有限责任公司股权在集团内发生转让及孙公司宁波中源毛纱有限公司被子公司宁波中鑫毛纺集团有限公司吸收合并，股权变化过程产生的损益导致本期资本公积增加 65,117.89 元。

### (三十三) 盈余公积

项目	年初余额	本期增加	本期减少	期末余额
法定盈余公积		3,915,053.95		3,915,053.95
任意盈余公积				
其他				
合计		3,915,053.95		3,915,053.95

### (三十四) 未分配利润

项目	金额	提取或分配比例
一、上年年末余额	709,551,847.54	
加：会计政策变更		
前期差错更正		
年初未分配利润	709,551,847.54	
加：本期归属于母公司所有者的净利润	34,241,611.41	
盈余公积弥补亏损		
减：提取法定盈余公积	3,915,053.95	10%
提取任意盈余公积		
提取储备基金		
提取企业发展基金		
提取职工奖福基金		
提取一般风险准备		
应付普通股股利		
转作股本的普通股股利		
对所有者（或股东）的分配	26,093,788.48	注
其他		

项 目	金 额	提取或分配比例
期末未分配利润	713,784,616.52	

注：本公司 2013 年中期利润分配方案经 2013 年 9 月 3 日召开的 2013 年第二次临时股东大会审议通过，本次分配以总股本 326,172,356 股为基数，每 10 股派 0.8 元（含税）现金红利，共派现 26,093,788.48 元。

### （三十五） 营业收入和营业成本

#### 1、 营业收入、营业成本

项 目	本期金额	上期金额
营业收入	8,846,294,158.19	9,302,491,745.01
其中：主营业务收入	8,664,300,329.38	9,144,437,360.32
其他业务收入	181,993,828.81	158,054,384.69
营业成本	8,030,987,273.47	8,439,070,448.30
其中：主营业务成本	7,907,252,778.54	8,312,749,984.84
其他业务成本	123,734,494.93	126,320,463.46

#### 2、 营业收入（分行业）

行业名称	本期金额		上期金额	
	营业收入	营业成本	营业收入	营业成本
一、通信装备制造	2,162,846,698.93	1,618,468,891.93	1,566,664,917.96	1,096,440,090.37
二、通信增值服务	800,030,384.95	753,386,583.83	868,826,653.61	829,210,797.57
三、航天防务装备制造	375,307,424.16	371,681,857.99	501,073,823.53	466,330,703.61
四、纺织制造	2,470,695,961.32	2,389,990,584.49	2,654,753,936.43	2,494,794,004.55
五、商品流通	3,090,428,518.82	2,982,371,387.25	3,818,841,396.36	3,692,054,938.02
六、物业管理	58,305,922.34	26,408,720.31	75,294,817.57	43,203,714.63
减：内部抵销	111,320,752.33	111,320,752.33	182,963,800.45	182,963,800.45
合计	8,846,294,158.19	8,030,987,273.47	9,302,491,745.01	8,439,070,448.30

#### 3、 营业收入（分地区）

地区名称	本期金额		上期金额	
	营业收入	营业成本	营业收入	营业成本
中国大陆	7,093,936,442.71	6,347,694,428.44	7,440,640,421.77	6,639,852,565.01
其他国家和地区	1,752,357,715.48	1,683,292,845.03	1,861,851,323.24	1,799,217,883.29
合计	8,846,294,158.19	8,030,987,273.47	9,302,491,745.01	8,439,070,448.30

**4、 公司前五名客户的营业收入情况**

客户名称	营业收入总额	占公司全部营业收入的比例(%)
第一位	561,484,081.00	6.35
第二位	210,228,089.70	2.38
第三位	148,999,942.31	1.68
第四位	134,049,702.91	1.52
第五位	131,227,089.21	1.48
合计	1,185,988,905.13	13.41

**(三十六) 营业税金及附加**

项目	本期金额	上期金额	计缴标准
营业税	6,864,497.28	7,677,138.14	5%、3%
城市维护建设税	8,572,665.71	7,940,476.96	7%、5%、1%
教育费附加	6,246,661.54	6,190,592.62	5%、4%、3%、2%
房产税	565,324.36	654,213.81	1.2%
其他	928,459.00	1,520,061.56	5%、3%
合 计	23,177,607.89	23,982,483.09	

**(三十七) 销售费用**

项目	本期金额	上期金额
职工薪酬	59,091,599.22	38,986,898.32
运杂费	43,609,697.39	50,308,491.13
佣金	6,503,016.11	6,075,765.13
广告及业务宣传费	8,986,537.78	9,480,194.83
折旧及租赁费	10,326,945.66	4,263,455.37
业务费	40,784,542.22	45,981,433.54
业务招待费	22,733,594.41	6,543,127.55
会议会务费	2,338,510.80	5,269,367.67
售后服务费	4,120,711.03	1,650,127.68
办公费	11,924,507.77	6,446,295.61
差旅费	10,306,777.96	10,098,887.75
其他	5,730,488.15	10,478,404.35
合计	226,456,928.50	195,582,448.93

**(三十八) 管理费用**

项目	本期金额	上期金额
职工薪酬	196,110,458.73	166,983,182.70
折旧费\资产摊销\租赁费\保险费	47,747,319.29	59,168,162.06
研发费	119,036,243.87	89,652,739.43
办公费	20,478,625.28	26,334,683.53
差旅费	16,873,311.45	21,861,301.88
会议费	2,793,941.10	6,425,983.49
业务招待费	25,364,236.81	30,867,023.73
税金	13,040,921.81	9,917,907.23
中介机构费用	4,150,456.79	9,714,952.95
能源\环保\物业管费用	11,831,741.80	15,373,629.59
其他	35,580,613.97	24,890,801.38
合计	493,007,870.90	461,190,367.97

**(三十九) 财务费用**

类别	本期金额	上期金额
利息支出	154,511,986.69	146,007,704.99
减：利息收入	8,705,742.61	9,818,703.18
汇兑损失	-15,751,030.59	-9,167,556.86
其他	15,810,776.85	20,651,675.07
合计	145,865,990.34	147,673,120.02

**(四十) 投资收益**
**1、 投资收益明细情况**

项目	本期金额	上期金额
成本法核算的长期股权投资收益	282,555.65	1,662,936.29
权益法核算的长期股权投资收益		3,022,814.20
处置长期股权投资产生的投资收益[注 1]	-4,415,189.19	
持有交易性金融资产期间取得的投资收益		
持有至到期投资取得的投资收益期间取得的投资收益		
持有可供出售金融资产等期间取得的投资收益		

项目	本期金额	上期金额
处置交易性金融资产取得的投资收益		-11,989.55
处置持有至到期投资取得的投资收益		
处置可供出售金融资产等取得的投资收益		
其他[注 2]	-790,661.48	-1,423,141.97
合 计	-4,923,295.02	3,250,618.97

注 1：子公司深圳市航天科工实业有限公司破产清算损失。

注 2：母子公司之间委托贷款利息收入所支付的税款。

### 2、 按成本法核算的长期股权投资收益

按成本法核算的长期股权投资收益中，投资收益占利润总额 5%以上，或不到 5%但占投资收益金额前五名的情况：

被投资单位	本期金额	上期金额	本期比上期增减变动的的原因
宁波中润花式纱有限公司	152,073.65	909,167.52	
中国航天科工财务有限公司		537,333.33	
宁波中润精捻纺织有限公司	130,482.00	173,104.54	
江苏省新时代工贸公司		43,330.90	
合 计	282,555.65	1,662,936.29	

### 3、 按权益法核算的长期股权投资收益：

按权益法核算的长期股权投资收益中，投资收益占利润总额 5%以上，或不到 5%但占投资收益金额前五名的情况如下：

被投资单位	本期金额	上期金额	本期比上期增减变动的的原因
沈阳日新气化器有限公司		3,022,814.20	本期处置股权
合计		3,022,814.20	

### 4、 投资收益汇回不存在重大限制。

#### (四十一) 资产减值损失

项目	本期金额	上期金额
坏账损失	21,710,872.18	26,965,663.71
存货跌价损失	21,742,608.11	38,568,653.09
可供出售金融资产减值损失		
持有至到期投资减值损失		
长期股权投资减值损失		
投资性房地产减值损失		

项目	本期金额	上期金额
固定资产减值损失		
工程物资减值损失		
在建工程减值损失		
生产性生物资产减值损失		
油气资产减值损失		
无形资产减值损失		
商誉减值损失		
其他		
合计	43,453,480.29	65,534,316.80

#### (四十二) 营业外收入

##### 1、 营业外收入分项目情况

项目	本期金额	上期金额	计入当期非经常性损益的金额
非流动资产处置利得合计	19,214,285.01	29,789,070.87	19,214,285.01
其中：处置固定资产利得	5,617,854.01	29,020,366.39	5,617,854.01
处置无形资产利得	13,596,431.00	768,704.48	13,596,431.00
非货币性资产交换利得			
债务重组利得			
接受捐赠			
政府补助	51,436,717.30	32,187,874.72	46,060,502.41
迁建补偿收益[注 1]	198,017,186.15	172,512,771.12	198,017,186.15
其他[注 2]	14,105,189.65	11,698,896.48	14,105,189.65
合计	282,773,378.11	246,188,613.19	277,397,163.22

注 1：迁建补偿收益见附注十、其他重要事项说明（四）其他需要披露的重要事项 1。

注 2：其他主要为无法支付的款项金额 4,701,535.69 元；当期收到的违约赔偿金额 1,265,758.54 元。

##### 2、 政府补助明细

项目	具体性质和内容	形式	取得时间	本期金额	上期金额	与资产相关 /与收益相关
生产线维持费	军品生产	货币资金	2013 年	4,710,000.00	3,300,000.00	与收益相关
增值税退税	政府退税	货币资金	2013 年	5,376,214.89	4,572,184.88	与收益相关
资源与产业奖励	研发补助等	货币资金	2013 年	11,508,859.22	7,682,260.62	与收益相关

科技社保补贴		货币资金	2013 年	719,500.00	491,500.00	与收益相关
进出口补助		货币资金	2013 年	1,292,848.00	1,697,078.00	与收益相关
财政贴息	军贸贴息	货币资金	2013 年	4,400,000.00	7,024,700.00	与收益相关
其他补助		货币资金	2013 年	12,526,805.19	3,622,508.02	与收益相关
递延收益项目	项目补贴			8,202,490.00	3,797,643.20	与资产相关
递延收益项目	项目补贴			2,700,000.00		与收益相关
合 计				51,436,717.30	32,187,874.72	

#### (四十三) 营业外支出

项目	本期金额	上期金额	计入本期非经常性损益的金额
非流动资产处置损失合计	5,753,248.39	1,031,873.65	5,753,248.39
其中：固定资产处置损失	5,753,248.39	1,031,873.65	5,753,248.39
无形资产处置损失			
对外捐赠	523,704.00	503,500.00	523,704.00
其中：公益性捐赠支出	468,704.00	503,500.00	468,704.00
非常损失	27,381.90	77,343.42	27,381.90
违约金、罚款、滞纳金	364,857.66	345,344.60	364,857.66
水利建设基金	1,342,159.25	1,453,669.34	1,342,159.25
其他	4,419,346.97	4,793,706.75	4,419,346.97
合 计	12,430,698.17	8,205,437.76	12,430,698.17

#### (四十四) 所得税费用

项目	本期金额	上期金额
按税法及相关规定计算的当期所得税	46,141,202.45	53,433,741.69
递延所得税调整	42,057,010.63	16,613,081.01
合 计	88,198,213.08	70,046,822.70

#### (四十五) 基本每股收益和稀释每股收益的计算过程

根据《企业会计准则第 34 号—每股收益》及《公开发行证券的公司信息披露编报规则第 9 号—净资产收益率和每股收益的计算及披露》(2010 年修订)的规定列示计算公式及相关数据的计算过程。

##### 1、 基本每股收益

$$\text{基本每股收益} = \text{P0} \div \text{S}$$



$$S=S_0+S_1+Si \times Mi \div M_0-Sj \times Mj \div M_0-Sk$$

其中：P0 为归属于公司普通股股东的净利润或扣除非经常性损益后归属于普通股股东的净利润；S 为发行在外的普通股加权平均数；S0 为期初股份总数；S1 为报告期因公积金转增股本或股票股利分配等增加股份数；Si 为报告期因发行新股或债转股等增加股份数；Sj 为报告期因回购等减少股份数；Sk 为报告期缩股数；M0 报告期月份数；Mi 为增加股份次月起至报告期期末的累计月数；Mj 为减少股份次月起至报告期期末的累计月数。

## 2、 稀释每股收益

稀释每股收益 =  $P1 / (S_0 + S_1 + Si \times Mi \div M_0 - Sj \times Mj \div M_0 - Sk + \text{认股权证、股份期权、可转换债券等增加的普通股加权平均数})$

其中，P1 为归属于公司普通股股东的净利润或扣除非经常性损益后归属于公司普通股股东的净利润，并考虑稀释性潜在普通股对其影响，按《企业会计准则》及有关规定进行调整。公司在计算稀释每股收益时，应考虑所有稀释性潜在普通股对归属于公司普通股股东的净利润或扣除非经常性损益后归属于公司普通股股东的净利润和加权平均股数的影响，按照其稀释程度从大到小的顺序计入稀释每股收益，直至稀释每股收益达到最小值。

### (1) 基本每股收益

基本每股收益以归属于本公司普通股股东的合并净利润除以本公司发行在外普通股的加权平均数计算：

项目	本期金额	上期金额
归属于本公司普通股股东的合并净利润	34,241,611.41	83,978,632.11
本公司发行在外普通股的加权平均数	333,693,667	326,172,356
基本每股收益（元/股）	0.1026	0.2575

普通股的加权平均数计算过程如下：

项目	本期金额	上期金额
年初已发行普通股股数	326,172,356	326,172,356
加：本期发行的普通股加权数	7,521,311	
减：本期回购的普通股加权数		
年末发行在外的普通股加权数	333,693,667	326,172,356

### (2) 稀释每股收益

稀释每股收益以调整后的归属于本公司普通股股东的合并净利润除以调整后的本公司发行在外普通股的加权平均数计算：

项目	本期金额	上期金额
归属于本公司普通股股东的合并净利润（稀释）	34,241,611.41	83,978,632.11
本公司发行在外普通股的加权平均数（稀释）	333,693,667	326,172,356
稀释每股收益（元/股）	0.1026	0.2575

普通股的加权平均数（稀释）计算过程如下：

项目	本期金额	上期金额
计算基本每股收益时年末发行在外的普通股加权平均数	333,693,667	326,172,356
[可转换债券的影响]		
[股份期权的影响]		
年末普通股的加权平均数（稀释）	333,693,667	326,172,356

**（四十六） 现金流量表项目注释**

**1、 收到的其他与经营活动有关的现金**

项 目	本期金额
利息收入	8,705,742.61
政府补助	45,634,227.30
其他营业外收入项目	9,403,653.96
收到其他单位往来款及保证金	3,352,643.09
合计	67,096,266.96

**2、 支付的其他与经营活动有关的现金**

项 目	本期金额
销售费用	157,038,383.62
管理费用	171,491,312.65
营业外支出项目	915,943.56
银行手续费、备用金等	15,810,776.85
合计	345,256,416.68

**3、 支付的其他与投资活动有关的现金**

项 目	本期金额
合并报表范围减少期初货币资金	980,002.29
支付的委托贷款利息税	1,419,805.80

合计	2,399,808.09
----	--------------

**4、收到的其他与筹资活动有关的现金**

项 目	本期金额
代杭州天泽房地产开发有限公司支付的土地款收回	189,700,000.00
收到**单位合作款	40,000,000.00
杭州润智投资有限公司往来款	8,000,000.00
合计	237,700,000.00

**5、支付的其他与筹资活动有关的现金**

项 目	本期金额
杭州润智投资有限公司代收土地款退回	51,869,796.00
杭州润智投资有限公司合作保证金退回	36,000,000.00
杭州润智投资有限公司往来款	50,000,000.00
浙江省公共安全研究院	6,183,783.08
其他单位往来款	831,350.00
合计	144,884,929.08

**(四十七) 现金流量表补充资料**

**1、现金流量表补充资料**

项 目	本期金额	上期金额
<b>1、将净利润调节为经营活动现金流量</b>		
净利润	60,566,178.64	140,645,531.60
加：资产减值准备	43,453,480.29	65,534,316.80
固定资产折旧、油气资产折耗、生产性生物资产折旧	100,120,333.78	87,964,707.11
无形资产摊销	15,256,588.15	20,110,730.19
长期待摊费用摊销	1,590,395.54	1,930,011.22
处置固定资产、无形资产和其他长期资产的损失 (收益以“-”号填列)	-211,478,222.77	-197,182,417.20
固定资产报废损失(收益以“-”号填列)		109,931.48
公允价值变动损失(收益以“-”号填列)		
财务费用(收益以“-”号填列)	154,511,986.69	146,007,704.99
投资损失(收益以“-”号填列)	4,923,295.02	-3,250,618.97
递延所得税资产减少(增加以“-”号填列)	-4,464,444.85	-8,868,638.89
递延所得税负债增加(减少以“-”号填列)	46,521,455.48	25,481,719.90
存货的减少(增加以“-”号填列)	108,224,346.52	-52,092,957.60

项 目	本期金额	上期金额
经营性应收项目的减少（增加以“-”号填列）	-230,782,109.93	-546,692,059.10
经营性应付项目的增加（减少以“-”号填列）	317,888,638.65	412,110,397.11
其他		
经营活动产生的现金流量净额	406,331,921.21	91,808,358.64
2、不涉及现金收支的重大投资和筹资活动		
债务转为资本		
一年内到期的可转换公司债券		
融资租入固定资产		
3、现金及现金等价物净变动情况		
现金的期末余额	1,610,110,558.14	808,391,670.12
减：现金的期初余额	808,391,670.12	744,375,834.29
加：现金等价物的期末余额		
减：现金等价物的期初余额		
现金及现金等价物净增加额	801,718,888.02	64,015,835.83

**2、 现金和现金等价物的构成：**

项 目	期末余额	年初余额
一、现 金	1,610,110,558.14	808,391,670.12
其中：库存现金	972,075.92	953,421.87
可随时用于支付的银行存款	1,530,744,823.98	660,941,257.09
可随时用于支付的其他货币资金	78,393,658.24	146,496,991.16
可用于支付的存放中央银行款项		
存放同业款项		
拆放同业款项		
二、现金等价物		
其中：三个月内到期的债券投资		
三、期末现金及现金等价物余额	1,610,110,558.14	808,391,670.12

**六、 关联方及关联交易**

（以下金额单位若未特别注明者均为人民币元）

**（一） 本公司的母公司情况**

（金额单位：万元）

母公司名称	关联关系	企业类型	注册地	法定代表人	业务性质	注册资本	母公司对本公司的	母公司对本公司的	本公司最终控制方	组织机构代
										码

中国航天科工集团公司	实际控制人	全民所有制	北京	高红卫	航天防务.信息技术.装备制造	720,326	19.69	19.69	国务院国有资产监督管理委员会	71092524-3
------------	-------	-------	----	-----	----------------	---------	-------	-------	----------------	------------

(二) 本公司的子公司情况:

子公司全称	子公司类型	企业类型	注册地	法定代表人	业务性质	注册资本	持股比例(%)	表决权比例(%)	组织机构代码
宁波中鑫毛纺集团有限公司	控股子公司	有限责任公司	浙江宁波	董卫东	纺织品制造	90,000,000.00	69.00	69.00	14438528-8
宁波中鑫国际贸易有限公司	孙公司	有限责任公司	浙江宁波	钟康明	商品流通	20,000,000.00		69.00	72042654-5
宁波中鑫毛纺集团江山有限公司	孙公司	有限责任公司	浙江宁波	钟康明	纺织品制造	50,000,000.00	--	69.00	67842753-4
宁波中鑫呢绒有限公司	孙公司	有限责任公司	浙江宁波	贝国军	纺织品制造	5,500,000.00	--	69.00	14435972-5
湖州中汇纺织服装有限公司	全资子公司	有限责任公司	浙江湖州	裘利群	纺织品制造	30,000,000.00	100.00	100.00	72276167-X
浙江航天无纺布有限公司	控股子公司	有限责任公司	浙江杭州	董卫东	纺织品制造	20,000,000.00	85.00	85.00	55516483-4
杭州二棉纱线有限公司	孙公司	有限责任公司	浙江杭州	王果刚	纺织品制造	30,000,000.00		70.00	55793384-4
绵阳灵通电讯设备有限公司	控股子公司	有限责任公司	四川省	于康成	军品制造	68,000,000.00	60.00	98.00	78471264-6
沈阳航天机械有限责任公司	孙公司	有限责任公司	沈阳市	郭京	军品制造	5,700,000.00		33.76	75552626-2
浙江航天电子信息产业有限公司	全资子公司	有限责任公司	浙江杭州	徐宏伟	商品流通	100,000,000.00	100.00	100.00	73844301-9
南京中富达电子通信技术公司	控股子公司	有限责任公司	南京市	夏建林	商品流通	30,000,000.00	41.00	71.40	75687830-7
浙江纺织服装科技有限公司	全资子公司	有限责任公司	浙江杭州	夏建林	商品流通	6,000,000.00	100.00	100.00	72008376-4
上海航天舒室环境科技有限公司	控股子公司	有限责任公司	上海市	裘利群	其他业务	7,000,000.00	71.43	71.43	67780334-X
沈阳航天新乐有	控股子公司	有限责任公司	沈阳市	郭兆海	军品	60,000,000.00	95.00	95.00	70195779-6

子公司全称	子公司类型	企业类型	注册地	法定代表人	业务性质	注册资本	持股比例(%)	表决权比例(%)	组织机构代码
限责任公司	公司	责任			制造				
成都航天通信设备有限责任公司	控股子公司	有限责任	成都市	于康成	军品制造	280,000,000	95.00	95.00	73022615-9
沈阳航天新星机电有限公司	全资子公司	有限责任	沈阳市	郭兆海	军品制造	96,000,000	100.00	100.00	71578453-1
杭州中汇棉纺织有限公司	全资子公司	有限责任	浙江杭州	董卫东	纺织品制造	152,780,000	100.00	100.00	732661225-X
浙江信盛实业有限公司	控股子公司	有限责任	浙江杭州	俞逸敏	商品流通	18,000,000.00	58.00	58.00	14292441-X
张家港保税区新乐毛纺织造有限公司	控股子公司	有限责任	张家港保税区	杜尧	毛纱织造	81,632,700.00	51.00	51.00	78559247-1
易讯科技股份有限公司	控股子公司	股份公司	辽宁沈阳	杜尧	电力专网通信	76,731,000.00	48.00	48.00	71577614-4
北京航天宇泰科技有限公司	孙公司	有限责任	北京市海淀区	聂海燕	电力专网通信	30,000,000.00		45.60	69328959-8
哈尔滨德讯科技有限公司	孙公司	有限责任	黑龙江哈尔滨	马鑫	电力专网通信	30,000,000.00		48.00	67698434-5
北京中航嘉城科技股份有限公司	孙公司	有限责任	北京市海淀区	李世新	电力专网通信	30,000,000.00		48.00	06728229-2
优能通信科技(杭州)有限公司	控股子公司	有限责任	浙江杭州	郭兆海	通信集成	35,634,000.00	47.00	47.00	74052290-4
杭州优能通信系统有限公司	控股子公司	有限责任	浙江杭州	郭兆海	通信集成	18,880,000.00	47.00	47.00	76201717-5
江苏捷诚车载电子信息工程有限公司	控股子公司	有限责任	江苏镇江	杜尧	车载通信系统	119,429,320.00	54.891	54.891	14137370-8
镇江市特种车辆厂有限公司	孙公司	有限责任	江苏镇江	杜尧	汽车销售	10,000,000		54.891	14137375-9
无锡市新乐一碳毛纺有限公司	孙公司	有限责任	江苏无锡	裘利群	毛条制造	20,000,000.00		51.00	06016773-4

**(三) 本公司的合营和联营企业情况**

被投资单位名称	企业类型	注册地	法定代表人	业务性质	注册资本	本企业持股比例(%)	本企业在被投资单位表决权比例(%)	关联关系	组织机构代码
一、合营企业									
无									
二、联营企业									
无									

**(四) 本公司的其他关联方情况**

其他关联方名称	其他关联方与本公司的关系	组织机构代码
中国航天科工财务有限责任公司	同一实际控制人	71092889-0
中国航天科工集团公司下属单位	同一实际控制人	
山东如意科技集团有限公司及其关联方	持有本公司关键子公司新乐毛纺 43.61%的股权	73471287-5

**(五) 关联交易情况**

1、 存在控制关系且已纳入本公司合并报表范围的子公司，其相互间交易及母子公司交易已作抵销。

**2、 采购商品/接受劳务情况**

关联方	关联交易内容	关联交易定价方式及决策程序	本期金额		上期金额	
			金额	占同类交易比例(%)	金额	占同类交易比例(%)
中国航天科工集团公司下属单位	军品	军方定价	98,751,596.79	4.96	78,250,000.00	5.01
山东如意科技集团有限公司及其关联方	民品	市场价	70,848,980.35	1.32		

**3、 出售商品/提供劳务情况**

关联方	关联交易内容	关联交易定价方式及决策程序	本期金额		上期金额	
			金额	占同类交易比例(%)	金额	占同类交易比例(%)
中国航天科工集团公司下属单位	军品	军方定价	267,953,744.38	10.56	145,362,269.79	7.03
山东如意科技集团有限公司及其关联方	民品	市场价	79,107,429.59	1.42		

**4、 关联担保情况**

集团内母子公司担保及子公司之间担保情况如下：

担保方	被担保方	担保金额	担保起始日	担保到期日	担保是否已经履行完毕
航天通信控股集团股份有限公司	南京中富达电子通信技术有限公司	10,000,000.00	2013-06-21	2014-06-18	否
航天通信控股集团股份有限公司	浙江航天电子信息产业有限公司	60,000,000.00	2013-07-31	2014-12-22	否
航天通信控股集团股份有限公司	浙江信盛实业有限公司	45,000,000.00	2013-05-29	2014-05-29	否
航天通信控股集团股份有限公司	易讯科技股份有限公司	50,000,000.00	2013-04-03	2014-04-03	否
航天通信控股集团股份有限公司	易讯科技股份有限公司	80,000,000.00	2013-07-24	2014-07-23	否
航天通信控股集团股份有限公司	优能通信科技（杭州）有限公司	12,000,000.00	2013-03-16	2014-03-15	否
航天通信控股集团股份有限公司	优能通信科技（杭州）有限公司	5,000,000.00	2013-06-24	2014-06-23	否
航天通信控股集团股份有限公司	优能通信科技（杭州）有限公司	2,000,000.00	2013-09-05	2014-02-28	否
航天通信控股集团股份有限公司	优能通信科技（杭州）有限公司	5,000,000.00	2013-12-23	2014-12-21	否
航天通信控股集团股份有限公司	沈阳航天新乐有限责任公司	60,000,000.00	2013-11-01	2014-10-31	否
航天通信控股集团股份有限公司	沈阳航天新乐有限责任公司	30,000,000.00	2013-09-18	2014-09-18	否
航天通信控股集团股份有限公司	沈阳航天新乐有限责任公司	20,000,000.00	2013-09-10	2016-09-10	否
航天通信控股集团股份有限公司	沈阳航天新乐有限责任公司	20,000,000.00	2013-05-08	2014-04-30	否
航天通信控股集团股份有限公司	沈阳航天新乐有限责任公司	10,000,000.00	主债权的清偿期届满之日起两年		否
航天通信控股集团股份有限公司	沈阳航天新星机电责任公司	55,000,000.00	2013-05-23	2014-04-17	否
航天通信控股集团股份有限公司	张家港保税区新乐毛纺织造有限公司	20,000,000.00	主债权的清偿期届满之日起两年		否
航天通信控股集团股份有限公司	张家港保税区新乐毛纺织造有限公司	80,000,000.00	主债权的清偿期届满之日起两年		否
航天通信控股集团股份有限公司	张家港保税区新乐毛纺织造有限公司	270,000,000.00	2013-05-24	2014-04-25	否
航天通信控股集团股份有限公司	张家港保税区新乐毛纺织造有限公司	30,000,000.00	2013-07-12	2014-07-11	否
航天通信控股集团股份有限公司	宁波中鑫毛纺集团有限公司	50,000,000.00	2013-06-30	2014-06-30	否



担保方	被担保方	担保金额	担保起始日	担保到期日	担保是否已经履行完毕
航天通信控股集团股份有限公司	绵阳灵通电讯设备有限公司	10,000,000.00	主债权的清偿期届满之日起两年		否
成都航天通信设备有限责任公司	航天通信控股集团股份有限公司	65,000,000.00	2012-5-16	2015-5-16	否
成都航天通信设备有限责任公司	航天通信控股集团股份有限公司	200,000,000.00	2013-08-26	214-08-25	否
成都航天通信设备有限责任公司	航天通信控股集团股份有限公司	120,000,000.00	主债权的清偿期届满之日起两年		否
成都航天通信设备有限责任公司	航天通信控股集团股份有限公司	120,000,000.00	2013-09-03	2014-09-02	否
成都航天通信设备有限责任公司	航天通信控股集团股份有限公司	200,000,000.00	2013-10-08	2014-10-08	否
成都航天通信设备有限责任公司	航天通信控股集团股份有限公司	200,000,000.00	主债权的清偿期届满之日起两年		否
成都航天通信设备有限责任公司	航天通信控股集团股份有限公司	300,000,000.00	2012-06-11	2015-06-10	否
杭州中汇棉纺织有限公司	航天通信控股集团股份有限公司	95,000,000.00	2012-05-16	2015-05-16	否
杭州中汇棉纺织有限公司	航天通信控股集团股份有限公司	200,000,000.00	2013-08-26	2014-08-25	否
杭州中汇棉纺织有限公司	航天通信控股集团股份有限公司	180,000,000.00	2013-06-13	2014-05-30	否
杭州中汇棉纺织有限公司	航天通信控股集团股份有限公司	100,000,000.00	2013-06-08	2014-06-08	否
杭州中汇棉纺织有限公司	航天通信控股集团股份有限公司	80,000,000.00	2013-09-30	2014-08-08	否
杭州中汇棉纺织有限公司	航天通信控股集团股份有限公司	60,000,000.00	2013-03-04	2014-03-04	否
宁波中鑫毛纺集团有限公司	宁波中鑫国际贸易有限公司	3,048,450.00	2013-07-09	2014-07-08	否
宁波中鑫呢绒有限公司	宁波中鑫毛纺集团有限公司	4,000,000.00	2013-09-17	2014-09-16	否
杭州中汇棉纺织有限公司	沈阳航天新乐有限责任公司	45,000,000.00	2013-10-17	2014-10-17	否
杭州中汇棉纺织有限公司	沈阳航天新星机电有限责任公司	19,000,000.00	2013-09-25	2014-03-24	否
宁波中鑫毛纺集团有限公司	宁波中鑫毛纺集团江山有限公司	3,000,000.00	2013-12-30	2014-12-29	否
宁波中鑫毛纺集团有限公司	宁波中鑫国际贸易有限公司	2,000,000.00	2013-07-01	2015-06-30	否
合计		2,920,048,450.00			

表中数据为关联方担保额度，实际使用情况如下：

本公司为子公司提供担保共计人民币 676,797,688.23 元（其中：借款担保人民币 448,744,357.52 元，信用证担保人民币 211,615,535.40 元，银行承兑汇票担保人民币 13,323,826.90 元，保函担保人民币 3,113,968.41 元）。

子公司为本公司提供担保共计人民币 607,249,118.80 元（其中：借款担保人民币 113,172,559.15 元，信用证担保人民币为 293,162,427.65 元，银行承兑汇票担保 199,345,000.00 元，保函担保 1,569,132.00 元）。

子公司与子公司之间提供担保共计人民币 76,048,450.00 元（其中：借款担保人民币 76,048,450.00 元）。

## 5、 关联方资金存放、拆借

### 关联方资金存放

本公司与航天科工财务有限责任公司（以下简称“航天财务公司”）《金融合作协议》及《补充协议》约定如下：航天通信在航天财务公司存款资金余额不高于航天财务公司向航天通信贷款资金余额；贷款服务综合授信额度不超过人民币壹拾贰亿元。存款利率应不低于中国人民银行就该种存款的利率下限，不低于一般商业银行向集团公司各成员提供同种类存款服务所适用的利率；同时，不低于航天财务公司吸收集团公司各成员单位同种类存款所定的利率；贷款利率不高于一般商业银行向本公司提供同种类贷款服务所适用的利率。该协议签订日期为 2012 年 5 月 16 日，有效期 3 年。

另财务公司对本公司控股子公司江苏捷诚车载电子信息工程有限公司、优能通信科技(杭州)有限公司银行贷款授信额度分别为 2 亿元、4,000 万元。

#### (1) 关联方存款情况

截至 2013 年 12 月 31 日，货币资金中存放在航天科工财务有限责任公司工行二级户存款人民币 557,638,998.61 元；在航天科工财务有限责任公司存款人民币 477,141,861.58 元。

#### (2) 关联方贷款情况

截至报告期末，本公司从航天财务公司贷款的长期借款余额为人民币 338,000,000.00 元，其中接受中国航天科工集团公司通过航天财务公

司委托贷款余额为人民币 120,000,000.00 元；短期借款余额为人民币 765,000,000.00 元, 年贷款利率为 4.29%~6.15%, 详细情况见附注五(十六)和五(二十六)。

## 6、关联方应收应付款项

### 上市公司应收关联方款项

项目名称	关联方	期末余额		年初余额	
		账面余额	坏账准备	账面余额	坏账准备
应收账款	中国航天科工集团公司下属单位	81,867,282.85	1,637,345.66	75,189,429.40	1,979,638.59
应收账款	山东如意科技集团有限公司及其关联方	61,328,270.45	1,226,565.41		
预付款项	中国航天科工集团公司下属单位	19,599,000.00		1,496,000.00	
其他应收款	中国航天科工集团公司下属单位	7,590,506.00	151,810.12		

### 上市公司应付关联方款项

项目名称	关联方	期末余额	年初余额
预收账款	中国航天科工集团公司下属单位	1,249,797.10	
应付账款	中国航天科工集团公司下属单位	20,181,384.51	
其他应付款	中国航天科工集团公司	13,679,384.97	106,332,360.00
应付股利	中国航天科工集团公司	12,931,915.20	10,864,573.42

## 七、或有事项

(以下金额单位若未特别注明者均为人民币元)

### (一) 未决诉讼或仲裁形成的或有负债及其财务影响

1、本公司之子公司江苏捷诚车载电子信息工程有限公司(以下简称“江苏捷诚”)与农行镇江市分行的借款担保合同纠纷,系历史遗留问题。该案系 2005 年 3 月 2 日农行镇江市分行与江苏捷诚签订了最高额保证合同,保证期限自 2005 年 3 月 31 日至 2006 年 3 月 31 日,合同约定由江苏捷诚为镇江江奎集团有限公司(以下简称“江奎公司”)实际形成的借款人民币 1750 万元提供连带责任担保。

根据镇江市中级人民法院[(2008)镇民二初字第 66、67 号]民事判决书,由被告江奎公司以抵押房产在最高额抵押 550 万元的限额范围内,优先偿还原告农行镇江市分行的借款后,江苏捷诚对剩余未能偿还的部分承担连带保证责任。扣除江奎公司最高额抵押 550 万元及江苏捷诚已赔付原告 969.80 万元后,尚需赔付 230.20 万元。据估计,江苏捷诚还须赔付人民币 300 万元左右,截至本报告期末,所估计赔付金额已全部在江苏捷诚账面列示,其中:其他应付款为 214.20 万元、预计负债为 85.80

万元。

2、本公司之子公司浙江航天无纺布有限公司（以下简称“航天无纺布”）向杭州市萧山区人民法院起诉，诉讼请求被告人浙江新洲家具有限公司偿还拖欠的货款 1,612,292.47 元。2013 年 10 月 18 日，航天无纺布收到浙江省杭州市中级人民法院编号为（2013）浙杭商外终字第 31 号《民事调解书》，判决由浙江新洲家具有限公司于 2013 年 10 月 30 日前支付航天无纺布货款 1,612,292.47 元及相应的利息。截至 2013 年 12 月 31 日，航天无纺布仍未收到上述款项，已按 80% 比例计提坏账准备。

3、本公司之子公司浙江航天无纺布有限公司（以下简称“航天无纺布”）向杭州市萧山区人民法院起诉，诉讼请求被告人浙江新丽家具有限公司偿还拖欠的货款 542,606.78 元。2013 年 10 月 18 日，航天无纺布收到浙江省杭州市中级人民法院编号为（2013）浙杭商外终字第 30 号《民事调解书》，判决由浙江新丽家具有限公司于 2013 年 10 月 30 日前支付航天无纺布货款 542,606.78 元及相应的利息。截至 2013 年 12 月 31 日，航天无纺布仍未收到上述款项，已按 80% 比例计提坏账准备。

## （二）为其他单位提供债务担保形成的或有负债及其财务影响

- 1、截止本报告期末，本公司为合并报表范围内的单位提供保证的情况见附注六、（五）、4；
- 2、截止本报告期末，本公司无为合并报表范围外的单位提供保证。

## （三）其他或有负债

（应收票据质押、投资性房地产、固定资产及无形资产抵押情况）

- 1、截至本报告期末，本公司将坐落于杭州市解放路 138 号航天通信大厦共计 9,560.55 平方米的部分房屋产权（房产证：杭房权证上更字第 06041489 号，土地使用权证：杭上国用 2006 第 000122 号，房屋建筑物原值 27,174,200.67 元）进行抵押，为航天科工财务有限公司对本公司贷款提供最高额抵押担保，抵押作价 14,318 万元，实际抵押额 9,800 万元，担保期限自 2013 年 5 月 1 日至 2016 年 5 月 1 日。截止本报告期末，本公司取得借款 9,800 万元，其中：4,800 万元为 2013 年 5 月 15 日起至 2015 年 5 月 15 日；5,000 万元为 2013 年 5 月 21 日起至 2015 年 5 月 21 日。
- 2、截至本报告期末，本公司将坐落于杭州市解放路 138 号 2 幢综合房产共计 7,682.67 平方米的房屋产权（房产证：杭房权证上更字第 06041490 号，土地使用权证：杭上国用 2006 第 000122 号，房屋建筑物原值 27,174,200.67 元）

进行抵押，为航天科工财务有限公司对本公司贷款提供最高额抵押担保，抵押作价 13,818 万元，实际抵押额 9,000 万元，担保期限自 2012 年 11 月 12 日至 2015 年 11 月 12 日。截止本报告期末，本公司取得借款 5,000 万元，借款期限自 2013 年 11 月 7 日起至 2014 年 11 月 7 日。

- 3、 截至本报告期末，本公司将坐落于上海市肇嘉浜路 108 号 4,686.38 平方米的房产及 560 平方米的土地使用权(账面原值为 30,237,294.81 元,评估价值 7,490 万元)进行抵押，与中国工商银行浙江省分行营业部签订抵押担保合同，担保金额为 7,490 万元，担保期限为 2010 年 3 月 23 日至 2015 年 3 月 23 日。截止本报告期末，本公司取得借款 5,100 万，借款期限自 2013 年 2 月 1 日起至 2014 年 1 月 27 日。
- 4、 截至本报告期末，本公司（浙江纺织服装科技有限公司）将坐落于杭州市解放路 138 号的部分房产共计 9,978.76 平方米以及土地使用权共计 3,188 平方米（房产证：杭房权证上移字第 0139383 号，账面原值为 24,695,172.55 元；土地使用权证：杭上国用（2002）字第 000150 号，账面原值为 16,214,369.15 元，作价 13,362 万元）土地价值分摊至房屋价值中。向中国工商银行浙江省分行营业部抵押，担保期限从 2010 年 4 月 16 日至 2015 年 4 月 15 日。截止本报告期末，本公司取得借款 9,200 万元，其中：3,000 万元为 2013 年 8 月 23 日起至 2014 年 8 月 15 日；2,200 万元为 2013 年 8 月 6 日起至 2014 年 8 月 1 日；2,000 万元为 2013 年 7 月 26 日起至 2014 年 7 月 24 日；2,000 万元为 2013 年 3 月 29 日起至 2014 年 3 月 26 日。
- 5、 截至本报告期末，本公司将坐落于拱墅区储鑫路 5 号 8,349.37 平方米的皋亭坝仓库房产及土地使用权 7,326 平方米（房产证：杭房权证拱移字第 07503647 号、土地使用权证：杭拱国用（2007）第 000301 号；账面原值合计 10,650,534.31 元）进行抵押，与交通银行股份有限公司杭州分行签订最高额抵押合同，抵押担保的最高债权额为 2,170 万元，担保期限为 2013 年 9 月 10 日至 2016 年 9 月 9 日。截止本报告期末，本公司取得借款 1,500 万元，借款期限自 2013 年 9 月 25 日至 2014 年 9 月 23 日。
- 6、 截止本报告期末，本公司之子公司江苏捷诚车载电子信息工程有限公司将坐落于镇江市丹徒区谷阳大道北侧计 52,529.28 平方米的产权（房产证：镇房权证徒字第 80604284 号），镇江市丹徒区谷阳大道北侧计 98907.09 平方米的土

地使用权（土地使用权证：镇徒国用（2005）第 066 号）进行抵押，为镇江市工行润州支行对该公司贷款提供最高额抵押担保，房产评估价值 6,639.70 万元，实际抵押额 4,600 万元，土地评估价值 3,056.23 万元，实际抵押额 2,100 万元，合计抵押额为 6,700 万，担保期限自 2012 年 1 月 4 日起至 2017 年 1 月 4 日止。截止本报告期末，本公司取得借款 3,000 万（其中 2,000 万为 2013 年 4 月 10 日起至 2014 年 4 月 9 日止；1,000 万为 2013 年 6 月 3 日起至 2014 年 6 月 2 日止）。

- 7、截止本报告期末，本公司之子公司江苏捷诚车载电子信息工程有限公司将坐落于镇江市丹徒区谷阳大道东段计 63097.40 平方米的产权（房产证：镇房权证徒字第 80603530/31/32/33/34/35/36 号），镇江市丹徒区谷阳大道北侧计 126239.3 平方米的土地使用权（土地使用权证：镇徒国用（2005）第 065/0667/068 号），为镇江市中行润州支行对该公司贷款提供最高额抵押担保，房产抵押作价 8,915.90 万元，土地抵押作价 2,710.414 万元，房产、土地担保期限 2012 年 8 月 22 日起至 2015 年 8 月 21 日止。截止本报告期末，该公司取得借款 1,200 万元（2013 年 11 月 26 日起至 2014 年 11 月 14 日止）。
- 8、截至本报告期末，本公司之子公司绵阳灵通电讯设备有限公司将坐落于绵阳高新区普明南路东段 111 号共计 17312.99 平方米的房屋产权（房产证：绵房权证高字第 201100512 号、201100513 号、201100514 号、201200071 号和 201200074 号，土地使用权证：绵城国用 2008 第 03834 号）进行抵押，为中国建设银行股份有限公司绵阳分行对该公司贷款提供最高额抵押担保，抵押作价 9,090.0709 万元，实际抵押额 5,000 万元，担保期限自 2012 年 8 月 10 日至 2015 年 8 月 14 日。截止本报告期末，该公司取得借款 3,000 万元，其中：2,000 万元为 2013 年 8 月 30 日起至 2014 年 8 月 29 日止；1,000 万元为 2013 年 7 月 24 日起至 2014 年 7 月 23 日止。
- 9、2013 年 10 月 24 日，本公司之子公司易讯科技股份有限公司与航天科工财务有限责任公司签订编号为 Y-201304148 号人民币资金借款合同，借款金额 5000 万元，借款期限为 2013 年 10 月 24 日至 2015 年 10 月 24 日。易讯科技股份有限公司以位于沈阳市东陵区浑南东路 53：甲-1 房地产（《房屋所有权证》编号为：沈房权证东陵区字第 N100057063，面积 10331.37 平方米）、甲-2 房地产（《房屋所有权证》编号为：沈房权证东陵区字第 N100057065，面积 7524.92 平方米）、甲-3 房地产（《房屋所有权证》编号为：沈房权证东陵区字第

N100057062, 面积 5,006.92 平方米)、甲-4 房地产(《房屋所有权证》编号为: 沈房权证东陵区字第 N100057064, 面积 2,007.24 平方米)作为抵押。抵押房产的原值 94,562,802.11 元。

- 10、截至本报告期末, 本公司之子公司易讯科技股份有限公司以应收账款余额 27,314,187.65 元向中国建设银行股份有限公司沈阳中山支行作为质押, 取得人民币借款 20,000,000.00 元。
- 11、截至本报告期末, 本公司之子公司宁波中鑫毛纺集团有限公司(以下简称“宁波中鑫”)将位于宁波市骆驼街道聚源路 288 号面积为 44,908.00 平方米的国有土地使用权, 位于骆驼街道聚源路 288 号 26 幢, 面积为 5,694.62 平方米的房产以及位于骆驼街道镇骆公路北侧国有土地使用权, 向中国农业银行股份有限公司宁波镇海支行抵押, 取得贷款合计金额为人民币 3,720 万元, 其中宁波中鑫 1,920 万元, 中鑫呢绒 1,800 万元; 宁波中鑫开具银行承兑汇票合计金额为 1,630 万元。
- 12、截至本报告期末, 本公司之子公司宁波中鑫以骆驼街道贵驷贵安路 18 号, 面积 9,967.69 平方米土地使用权以及骆驼街道聚源路 288 号 27-29 幢及 30-31 幢、面积 10,385.84 平方米的房产所有权作抵押, 抵押物作价人民币 19,791,300.00 元, 担保期限为 2013 年 7 月 3 日起至 2016 年 7 月 2 日止; 以骆驼街道贵驷贵安路 18 号, 面积 10,595.00 平方米土地使用权作抵押, 取得中国农业银行股份有限公司宁波镇海支行人民币借款金额合计为 2,050.00 万元。
- 13、截至本报告期末, 宁波中鑫之子公司宁波中鑫毛纺集团江山有限公司将位于江山市贺村镇十里牌 56-1、56-2、56-3 号建筑面积为 20,430.35 平方米的房产, 向中国银行股份有限公司江山支行抵押, 合同编号: 江山 2011 年人抵字 111 号 担保金额合计: 5,657.00 万, 取得固定资产借款 900.00 万元, 流动资金借款 2,800.00 万元。
- 14、截至本报告期末, 本公司之子公司优能通信科技(杭州)有限公司将座落在杭州市滨江区长河街道南环路 2630 号优能科技园内的 3 幢面积合计为 19,849.10 平方米, 原值 30,178,327.56 元的房屋建筑物(房产证号: 杭房权证高新字第 08064284 号、杭房权证高新字第 08064285 号、杭房权证高新字第 08064286 号); 以及面积 9,836.00 平方米的土地使用权(杭滨国用(2005)字第

000250 号)抵押给航天科工财务有限责任公司,抵押担保的最高债权额为 4,000 万元,担保期限为 2012 年 9 月 17 日至 2015 年 9 月 17 日。本期借款余额 4,000 万元,其中 2,000 万借款期限自 2013 年 10 月 12 日至 2015 年 10 月 12 日;2,000 万借款期限自 2013 年 10 月 31 日至 2016 年 5 月 1 日。

- 15、截至本报告期末,本公司之子公司杭州中汇棉纺织有限公司将座落在杭州市萧山经济技术开发区宁税路 106 号至 109 号房产,抵押给上海浦东发展银行股份有限公司杭州分行,为本公司做抵押担保,抵押担保的最高债权额为 9,100.00 万元,担保期限为 2010 年 9 月 27 日至 2016 年 9 月 27 日。本期借款余额为 5,350 万元,其中 1,000 万元借款期限自 2013 年 5 月 23 日至 2014 年 5 月 23 日;1,500 万元借款期限自 2013 年 9 月 9 日至 2014 年 9 月 9 日;1,000 万元借款期限自 2013 年 9 月 27 日至 2014 年 9 月 27 日;1850 万元借款期限自 2013 年 11 月 19 日至 2014 年 5 月 19 日。
  
- 16、截至本期告期末,本公司之子公司张家港保税区新乐毛纺织造有限公司(以下简称“新乐毛纺”)将以下房产、土地抵押给浦发银行:(1)张家港市金港镇张家港保税区港澳路 1、2、3 幢房屋,房产证号:张房权证金字第 0000210063 号;(2)张家港市金港镇张家港保税区港澳路 4、5、6 幢房屋,房产证号:张房权证金字第 0000210064 号;(3)张家港保税区港澳路 18,080.8 平方米的国有土地使用权,土地证号:张国用(2007)第 350097 号;(4)张家港锦丰镇财富路 1、2、3 幢,房产证号:张房权证锦字第 0000252256 号;(5)张家港锦丰镇财富路 4、5、6 幢,房产证号:张房权证锦字第 0000252205 号;(6)张家港锦丰镇财富路 7、8、9 幢,房产证号:张房权证锦字第 0000252206 号;(7)张家港锦丰镇合兴财富路 18 号 41,870.2 平方米的国有土地使用权,土地证号:张国用(2012)第 0120092 号;(8)张家港锦丰镇合兴财富路 6,297.9 平方米的国有土地使用权,土地证号:张国用(2012)第 0120093 号;将以上资产向浦发银行抵押,取得贷款如下:(1)贷款 500 万美元,借款期限 2013 年 7 月 26 日起至 2014 年 1 月 25 日止;(2)贷款 290 万美元,借款期限 2013 年 10 月 28 日起至 2014 年 4 月 28 日止。
  
- 17、截至本报告期末,本公司之子公司新乐毛纺与上海浦东发展银行股份有限公司张家港支行签订编号为 89112013280758 号借款合同,借款金额为美元 209 万,借款期限为自 2013 年 11 月 21 日至 2014 年 5 月 20 日,质押合同编号为 YZ8911201328075801 号,质押物为银行承兑汇票,共 24 张,合计质押金额为



人民币 1,375 万元；与上海浦东发展银行股份有限公司张家港支行签订编号为 89112013280798 号流动资金借款合同，借款金额为美元 167 万，借款期限为自 2013 年 12 月 4 日至 2014 年 6 月 3 日，质押合同编号为 YZ8911201328079801 号，质押物为银行承兑汇票，共 7 张，合计质押金额为人民币 1,100.00 万元；与招商银行股份有限公司张家港支行签订编号为 7011130707 号流动资金借款合同，借款金额为美元 144 万，借款期限为自 2013 年 7 月 9 日至 2014 年 1 月 8 日，质押合同编号为招银质字 7011130707 号，质押物为银行承兑汇票，共 17 张，合计质押金额为人民币 911.362962 万元。

- 18、截至本报告期末，本公司之子公司沈阳航天新星机电有限公司于 2013 年 9 月 2 日以应收账款转让质押方式与上海浦东发展银行沈阳分行签订了编号为 71052013280081 的保理协议书，取得借款人民币 15,000,000.00 元。

## 八、 承诺事项

本报告期无承诺事项。

## 九、 资产负债表日后事项

本公司于 2013 年 11 月 6 日与包头市津粤煤炭有限公司（下称“包头津粤”）、北京大唐燃料有限公司（下称“大唐燃料”）签订了《关于煤炭委托采购的合作框架协议的终止协议》（以下简称“《终止协议》”）。根据《终止协议》约定，经各方确认，截至 2013 年 7 月底，包头津粤应付本公司剩余款项为 120,564,816.23（本公司其他应收款余额 120,520,038.39，差异为 44,777.84 元，该差异为本公司与包头津粤的往来款，与大唐燃料无关）及收益为 40,439,581.46 元，共计 161,004,397.69 元。对于上述全部款项，各方同意，由包头津粤于 2013 年 12 月 15 日之前将未付款项直接归还给本公司。若包头津粤于 2013 年 12 月 15 日前将剩余款项（即 120,564,816.23 元）支付给本公司，则本公司同意减免 22,000,000 元的收益，但应向本公司支付 18,439,581.46 元的剩余收益，共计 139,004,397.69 元。若包头津粤未能按照上述约定的时间足额归还相应款项及收益，大唐燃料就未付相应款项差额部分向本公司承担保证责任。截至目前，包头津粤仍未向本公司支付上述款项及收益，大唐燃料应对上述未付款项及收益承担连带保证责任。近日，公司收到中国国际经济贸易仲裁委员会《DX20140180 号合作协议的终止协议争议案仲裁通知》（2014 中国贸仲京字第 005886 号），本公司提交的仲裁申请书已经受理，该事项于 2014 年 4 月 5 日已公告。除上述事项外，本报告期无其他重大资产负债表日后事项。

## 十、 其他重要事项说明

### （一） 债务重组

本报告期无债务重组事项。

## （二）以公允价值计量的资产和负债

本报告期，无以公允价值计量的资产和负债。

## （三）年金计划主要内容及重大变化

本报告期末，本公司年金计划未发生变化。

## （四）其他需要披露的重要事项

1、按照杭州市萧山区新区规划和萧山区人民政府“退二进三”战略要求，本公司之子公司杭州中汇棉纺织有限公司（以下简称“杭州中汇”）被列入整体搬迁规划。2009年12月31日，在杭州市萧山区人民政府及本公司的见证下，萧山城建公司与杭州中汇签订了《杭州中汇棉纺织有限公司“退二进三”整体搬迁补偿合同》，并在后期根据搬迁实施情况签订了相关补充协议。截至本报告期末，公司所有土地均已按约定交付，已收到搬迁补偿款 52,670 万元，尚余 3,478 万元未收。

2、本公司与上海系方实业有限公司（以下简称“系方实业”）的买卖合同纠纷，经杭州市上城区法院调解，已于2012年11月全部终结。本公司收到法院的（2012）杭上商初字第1017号、第1021号、第1022号民事调解书。

本公司与系方实业自愿达成如下协议：系方实业于2013年12月31日前分期归还本公司上述纠纷货款本金 21,175,000.00 元，支付货款的同时支付相关欠款利息（利息以本金为基数，按月息百分之一计）；2014年1月至2014年3月每月等额支付2013年3月31日以前的利息共计 4,731,315.00 元。

江苏永大药业有限公司就系方实业的前述付款义务承担连带保证责任；系方实业及江苏永大药业有限公司如有一期未按上述约定足额支付款项，本公司有权就剩余未付的全部本金及利息向法院申请强制执行，并有权直接向人民法院申请以被告提供的抵押物，即位于江苏省盐城市海纯东路3号2幢、3幢、4幢、5幢、6幢、7幢之房屋以及位于江苏省盐城海纯东路3号的土地使用权折抵或拍卖、变卖的价款优先受偿。目前该案件正处于法院执行阶段，因抵押物价值已覆盖债权，由于上年已按账龄计提 2% 坏账准备，因此本年不再加提。

3、本公司之控股子公司沈阳航天新乐有限责任公司生产的产品涉及国家秘密，国防科学技术工业委员会保密委员会已以科工密（2004）15号《关于豁免披

露沈阳航天新乐有限责任公司有关信息的函》向上海证券交易所申请相关信息豁免披露。

- 4、截至本报告期末，本公司之子公司新乐毛纺预付无锡市一碳洗毛有限公司（以下简称“无锡一碳”）款项共计 35,084,211.21 元，其中：代无锡一碳支付厂区改造工程预付款 19,202,070.41 元，代无锡一碳支付土地款 228,000.00 元，代无锡一碳支付工程款 1,254,376.80 元；应收设备租赁费 5,400,000.00 元；应收设备转让尾款 1,100,000.00 元；应收材料款 1,385,654.00 元；预付羊毛脂款 6,514,110.00 元。
  
- 5、为在本公司下属全资子公司杭州中汇棉纺织有限公司原址部分土地上，建设纺织面料中心大楼，公司引进专业合作者继续推进合作建房事宜。经六届二十五次董事会审议通过了有关合作建房方案，具体如下：
  - (1)设立项目公司，杭州天泽房地产开发有限公司，注册资本为 8000 万元，四名股东出资：本公司出资 2800 万元，占注册资本 35%；杭州中汇棉纺织有限公司出资 800 万元，占注册资本 10%；德圣地产集团有限公司出资 2400 万元，占注册资本 30%；杭州润智投资有限公司出资 2000 万元，占注册资本 25%。
  - (2)股权转让，待项目公司拿地手续履行完毕并办结土地权证后，我公司与杭州中汇棉纺织有限公司合计持有的项目公司全部 45% 股权，以现金方式向合作方或合作方指定的第三方转让。同时为保障本公司合作建房过程的权益，工商变更手续办结的同时，合作方将其持有的 100% 的项目公司股权质押给我公司，直至房产交付使用。
  - (3)房产交付，本公司、杭州中汇棉纺织有限公司在签订上述股权转让协议的同时，我公司、杭州中汇棉纺织有限公司将与项目公司签订购房协议，并将股权转让收益款全额用于支付购房定金。办公大楼竣工后验收、交付使用、产权证办结后，公司将对质押的项目公司股权解押。

截至 2013 年 12 月 31 日，公司持有的杭州天泽房地产开发有限公司 35% 股权已转让给杭州润智投资有限公司；公司已支付杭州天泽房地产开发有限公司合作建房土地差价款 81,830,204.00 元。
  
- 6、截至 2013 年 12 月 31 日，本公司之子公司张家港保税区新乐毛纺织造有限公司对外开出信用证未押汇的美元余额为 23,649,819.00 美元，人民币信用证余额为 66,157,612.69 元。上述信用证均由航天通信控股集团股份有限公司提供担保。

- 7、截至 2013 年 12 月 31 日，本公司之子公司浙江信盛实业有限公司对外开出信用证未押汇的美元余额为 1,361,003.50 美元。
- 8、截至 2013 年 12 月 31 日，本公司之子公司易讯科技股份有限公司已开立尚未到期保函金额为人民币 3,858,469.95 元。
- 9、截至 2013 年 12 月 31 日，本公司已开立尚未到期的保函金额为人民币 1,743,480.00 元；已开立尚未结清的进口信用证未押汇的美元余额为 30,610,128.63 美元；已开立尚未结清的国内信用证人民币余额为 14,351,896.00 元；办理进口代付业务尚未结清的美元余额为 15,119,755.68 美元。

## 十一、母公司财务报表主要项目注释

(以下金额单位若未特别注明者均为人民币元)

### (一) 应收账款

#### 1、 应收账款账龄分析

种类	期末余额				年初余额			
	账面余额		坏账准备		账面余额		坏账准备	
	金额	比例%	金额	比例%	金额	比例%	金额	比例%
1 年以内 (含 1 年)	331,720,203.89	92.28	26,135,623.65	7.88	119,367,231.53	97.17	1,857,661.25	1.56
1-2 年	25,143,059.65	6.99	1,641,332.38	6.53	913,177.25	0.74	136,976.59	15.00
2-3 年	101,748.71	0.04	50,874.35	50.00	410,609.07	0.34	205,304.54	50.00
3 年以上	2,496,642.55	0.69	496,642.55	19.89	2,149,642.55	1.75	149,642.55	6.96
合计	359,461,654.80	100.00	28,324,472.93	7.88	122,840,660.40	100.00	2,349,584.93	1.91

#### 2、 应收账款按种类披露

种类	期末余额				年初余额			
	账面余额		坏账准备		账面余额		坏账准备	
	金额	比例%	金额	比例%	金额	比例%	金额	比例%
单项金额重大并单项计提坏账准备的应收账款	40,910,062.25	11.38	20,931,166.96	51.16				
按组合计提坏								

种类	期末余额				年初余额			
	账面余额		坏账准备		账面余额		坏账准备	
	金额	比例%	金额	比例%	金额	比例%	金额	比例%
账准备的应收账款								
组合 1: 账龄分析法	276,086,858.33	76.81	6,079,337.51	2.20	94,356,491.68	76.81	2,349,584.93	2.49
组合 2: 合并报表范围	41,150,765.76	11.44			28,484,168.72	23.19		
组合小计	317,237,624.09	88.25	6,079,337.51	1.92	122,840,660.40	100.00	2,349,584.93	1.91
单项金额虽不重大但单项计提坏账准备的应收账款	1,313,968.46	0.37	1,313,968.46	100.00				
合计	359,461,654.80	100.00	28,324,472.93	7.88	122,840,660.40	100.00	2,349,584.93	1.91

应收账款种类的说明:

期末单项金额重大并单项计提坏账准备的应收账款

其他应收款内容	账面余额	坏账准备	计提比例	计提理由
嘉兴友邦钢铁贸易有限公司	20,523,434.40	20,523,434.40	100.00%	涉诉
上海系方实业有限公司	20,386,627.85	407,732.56	2.00%	涉诉
合计	40,910,062.25	20,931,166.96		

组合中, 采用账龄分析法计提坏账准备的应收账款:

账龄	期末余额			年初余额		
	账面余额		坏账准备	账面余额		坏账准备
	金额	比例 (%)		金额	比例 (%)	
1 年以内(含 1 年)	275,315,080.22	99.72	5,505,812.58	92,883,062.81	98.44	1,857,661.25
1-2 年	173,386.85	0.06	26,008.03	913,177.25	0.97	136,976.59
2-3 年	101,748.71	0.04	50,874.35	410,609.07	0.43	205,304.54
3 年以上	496,642.55	0.18	496,642.55	149,642.55	0.16	149,642.55
合计	276,086,858.33	100.00	6,079,337.51	94,356,491.68	100.00	2,349,584.93

组合中, 采用其他方法计提坏账准备的应收账款:

组合名称	账面余额	坏账准备

组合 2: 合并报表范围内	41,150,765.76
合计	41,150,765.76

期末单项金额虽不重大但单项计提坏账准备的应收账款

其他应收款内容	账面余额	坏账准备	计提比例	计提理由
深圳航天科工实业有限公司	1,313,968.46	1,313,968.46	100.00%	破产清算
合计	1,313,968.46	1,313,968.46		

3、 本期无转回或收回应收账款情况

4、 本报告期无核销的应收账款情况

5、 期末应收账款中无持本公司 5%以上（含 5%）表决权股份的股东单位欠款。

6、 应收账款中欠款金额前五名

单位名称	与本公司关系	账面余额	年限	占应收账款总额的比例(%)
上海中澜贸易发展有限公司	客户	98,834,948.19	1 年以内	27.50
宁波市新利和毛条有限公司	客户	64,310,178.06	1 年以内	17.89
新疆艾萨尔生物科技股份有限公司	客户	42,532,841.69	1 年以内	11.83
嘉兴友邦钢铁贸易有限公司	客户	20,523,434.40	1 年以内	5.71
上海系方实业有限公司	客户	20,386,627.85	2 年以内	5.67
合计		246,588,030.19		68.60

7、 期末应收关联方账款情况

单位名称	与本公司关系	账面余额	占其他应收款总额的比例(%)
张家港保税区新乐毛纺织造公司	控股子公司	20,442,780.54	5.69
优能通信科技有限公司	控股子公司	18,149,830.00	5.05
沈阳航天新乐有限责任公司	控股子公司	2,000,000.00	0.56
深圳航天科工实业有限公司	控股子公司	1,313,968.46	0.37
宁波中鑫毛纺集团有限公司	控股子公司	558,155.22	0.16
合计		42,464,734.22	11.83

8、 本期无终止确认的应收款项情况

9、 本期无以应收款项为标的证券化

(二) 其他应收款

1、 其他应收款账龄分析

种类	期末余额	年初余额
----	------	------

	账面余额		坏账准备		账面余额		坏账准备	
	金额	比例 (%)	金额	比例 (%)	金额	比例 (%)	金额	比例 (%)
1 年以内 (含 1 年)	296,010,287.24	71.41	3,164,099.21	1.07	169,136,109.21	78.15	77,700.79	0.05
1-2 年	75,862,195.57	18.30	51,323.58	0.07	1,507,602.78	0.69	226,140.42	15.00
2-3 年	593,744.16	0.14	296,872.08	50.00	3,367,222.34	1.56	1,665,877.04	49.47
3 年以上	42,075,344.79	10.15	42,075,344.79	100.00	42,409,543.92	19.60	42,409,543.92	100.00
合计	414,541,571.76	100.00	45,587,639.66	11.00	216,420,478.25	100.00	44,379,262.17	20.51

2、其他应收款按种类披露：

种类	期末余额				年初余额			
	账面余额		坏账准备		账面余额		坏账准备	
	金额	比例 (%)	金额	比例 (%)	金额	比例 (%)	金额	比例 (%)
单项金额重大并单项计提坏账准备的其他应收款	164,043,504.21	39.57	39,909,843.70	24.33	45,330,354.71	20.95	39,909,843.70	88.04
按组合计提坏账准备的其他应收款								
组合 1：账龄分析法	17,117,461.42	4.13	2,794,017.93	16.32	11,224,096.77	5.18	4,469,418.47	39.82
组合 2：合并报表范围	230,496,828.10	55.60			159,866,026.77	73.87		
组合小计	247,614,289.52	59.73	2,794,017.93	1.13	171,090,123.54	79.05	4,469,418.47	2.53
单项金额虽不重大但单项计提坏账准备的其他应收款	2,883,778.03	0.70	2,883,778.03	100.00				
合计	414,541,571.76	100.00	45,587,639.66	11.00	216,420,478.25	100	44,379,262.17	20.51

期末单项金额重大并单项计提坏账准备的其他应收款。

其他应收款内容	账面余额	坏账准备	计提比例	计提理由
上海兰生国际贸易有限公司	21,119,427.66	21,119,427.66	100%	预计无法收回
浙江物产民用爆破器材专营有限公司	18,790,416.04	18,790,416.04	100%	预计无法收回
出口退税	3,613,622.12		不计提	政府退税
包头市津粤煤炭有限公司	120,520,038.39		不计提	未发现减值迹象
合计	164,043,504.21	39,909,843.70		

组合中：采用账龄分析法计提坏账准备的其他应收款：

账龄	期末余额			年初余额		
	账面余额		坏账准备	账面余额		坏账准备
	金额	比例 (%)		金额	比例 (%)	

1 年以内 (含 1 年)	14,016,058.99	81.88	280,321.18	3,885,039.69	34.61	77,700.79
1—2 年	342,157.18	2.00	51,323.58	1,507,602.78	13.44	226,140.42
2—3 年	593,744.16	3.47	296,872.08	3,331,754.08	29.68	1,665,877.04
3 年以上	2,165,501.09	12.65	2,165,501.09	2,499,700.22	22.27	2,499,700.22
合计	17,117,461.42	100.00	2,794,017.93	11,224,096.77	100.00	4,469,418.47

组合中, 采用其他方法计提坏账准备的应收账款:

组合名称	账面余额	坏账准备
组合 2: 合并报表范围内	230,496,828.10	
合计	230,496,828.10	

期末单项金额虽不重大但单项计提坏账准备的其他应收款

其他应收款内容	账面余额	坏账准备	计提比例	计提理由
深圳航天科工实业有限公司	2,883,778.03	2,883,778.03	100%	子公司破产清算
合计	2,883,778.03	2,883,778.03		

3、 本期无转回和债务重组方式收回的其他应收款。

4、 本报告期无核销的其他应收款情况

5、 期末其他应收款中无持本公司 5%以上(含 5%)表决权股份的股东单位欠款。

6、 其他应收款金额前五名情况

单位名称	与本公司关系	账面余额	年限	占其他应收款总额的比例 (%)	性质或内容
包头市津粤煤炭有限公司	非关联	120,520,038.39	2 年以内	29.07	往来款
沈阳航天新乐有限责任公司	子公司	115,275,583.66	1 年以内	27.81	往来款
浙江航天无纺布有限公司	子公司	34,386,236.41	1 年以内	8.30	往来款
沈阳航天新星机电有限责任公司	子公司	22,952,192.36	1 年以内	5.54	往来款
上海兰生国际贸易有限公司	非关联	21,119,427.66	1 年以内	5.09	往来款
合计		314,253,478.48		75.81	

7、 应收关联方账款情况

单位名称	与本公司关系	账面余额	占其他应收款总额的比例 (%)
沈阳航天新乐有限责任公司	子公司	115,275,583.66	27.81
浙江航天无纺布有限公司	子公司	34,386,236.41	8.30



单位名称	与本公司关系	账面余额	占其他应收款总额的比例(%)
沈阳航天新星机电有限公司	子公司	22,952,192.36	5.54
上海航天舒室环境科技有限公司	子公司	18,875,892.31	4.55
张家港保税区新乐毛纺织造有限公司	子公司	18,445,358.28	4.45
浙江纺织服装科技有限公司	子公司	12,006,979.46	2.90
优能通信科技(杭州)有限公司	子公司	8,000,000.00	1.93
深圳市航天科工实业有限公司	子公司	2,883,778.03	0.70
宁波中鑫毛纺集团有限公司	子公司	278,882.07	0.07
南京中富达电子通信技术有限公司	子公司	171,646.00	0.04
杭州优能通信系统有限公司	子公司	62,057.55	0.01
沈阳航天机械有限责任公司	子公司	42,000.00	0.01
合计		233,380,606.13	56.31

8、 本报告期无终止确认的其他应收款情况。

9、 本报告期无以其他应收款为标的的证券化情况。

(三) 长期股权投资

长期股权投资明细情况

单位：人民币元

被投资单位	核算方法	投资成本	年初余额	增减变动	其中：联营及合营企业其他综合收益变动中享有的份额	期末余额	在被投资单位持股比例(%)	在被投资单位表决权比例(%)	在被投资单位持股比例与表决权比例不一致的说明	减值准备	本期计提减值准备	本期现金红利
联营企业：												
无												
<b>权益法小计</b>												
子公司：												
宁波中鑫毛纺集团公司	成本法	65,171,111.22	65,171,111.22			65,171,111.22	69.00	69.00		-	-	4,830,000.00
湖州中汇纺织服装公司	成本法	29,845,500.00	29,845,500.00			29,845,500.00	100.00	100.00		-	-	
浙江纺织科技有限公司	成本法	6,000,000.00	6,000,000.00			6,000,000.00	100.00	100.00		-	-	
杭州中汇棉纺织公司	成本法	165,327,101.69	165,327,101.69			165,327,101.69	100.00	100.00		-	-	
浙江航天电子信息公司	成本法	100,000,000.00	100,000,000.00			100,000,000.00	100.00	100.00		-	-	1,418,747.77
深圳市航天科工实业有限公司	成本法	8,800,000.00	8,800,000.00	-8,800,000.00			88.00	88.00		-	-	
成都航天通信设备公司	成本法	154,206,932.81	154,206,932.81	114,000,000.00		268,206,932.81	95.00	95.00		-	-	

被投资单位	核算方法	投资成本	年初余额	增减变动	其中：联营及合营企业其他综合收益变动中享有的份额	期末余额	在被投资单位持股比例(%)	在被投资单位表决权比例(%)	在被投资单位持股比例与表决权比例不一致的说明	减值准备	本期计提减值准备	本期现金红利
沈阳航天新星机电公司	成本法	100,521,053.48	100,521,053.48			100,521,053.48	100.00	100.00		-	-	
南京中富达电子公司	成本法	12,309,718.00	12,309,718.00			12,309,718.00	41.00	71.40		-	-	3,164,276.72
沈阳航天新乐公司	成本法	41,484,110.16	41,484,110.16			41,484,110.16	95.00	95.00		-	-	
沈阳航天机械设备公司	成本法	2,627,024.43	2,627,024.43	-2,627,024.43				33.76		-	-	
绵阳航天通信设备公司	成本法	30,000,000.00	30,000,000.00	10,800,000.00		40,800,000.00	60.00	98.00		-	-	
上海航天舒室环境公司	成本法	2,927,237.00	2,927,237.00			2,927,237.00	71.43	71.43		-	-	-
浙江航天无纺布公司	成本法	17,000,000.00	17,000,000.00			17,000,000.00	85.00	85.00		-	-	3,815,000.00
浙江信盛实业有限公司	成本法	5,899,887.95	5,899,887.95	4,640,000.00		10,539,887.95	58.00	58.00		-	-	814,934.31
张家港保税区新乐毛纺公司	成本法	78,493,100.00	78,493,100.00			78,493,100.00	51.00	51.00		-	-	-
易讯科技股份有限公司	成本法	235,350,090.00	235,350,090.00			235,350,090.00	48.00	48.00				11,305,440.00
优能通信科技(杭州)有限公司	成本法	68,200,000.00	68,200,000.00			68,200,000.00	47.00	47.00				1,410,000.00
优能通信系统有限公司	成本法	20,400,000.00	20,400,000.00			20,400,000.00	47.00	47.00				

被投资单位	核算方法	投资成本	年初余额	增减变动	其中：联营及合营企业其他综合收益变动中享有的份额	期末余额	在被投资单位持股比例(%)	在被投资单位表决权比例(%)	在被投资单位持股比例与表决权比例不一致的说明	减值准备	本期计提减值准备	本期现金红利
江苏捷诚车载电子信息工程有限公司	成本法	210,826,842.00	135,798,009.16			135,798,009.16	54.891	54.891				
其他被投资单位												
杭州西子实践学校	成本法	1,000,000.00	1,000,000.00			1,000,000.00	参股			-		-
<b>成本法小计</b>		<b>1,356,389,708.74</b>	<b>1,281,360,875.90</b>	<b>118,012,975.57</b>		<b>1,399,373,851.47</b>						<b>26,758,398.80</b>
<b>合计</b>		<b>1,356,389,708.74</b>	<b>1,281,360,875.90</b>	<b>118,012,975.57</b>		<b>1,399,373,851.47</b>						<b>26,758,398.80</b>

(四) 营业收入和营业成本

1、 营业收入、营业成本

项 目	本期金额	上期金额
营业收入	2,415,255,025.66	2,676,648,517.76
其中：主营业务收入	2,376,582,483.44	2,661,139,318.19
其他业务收入	38,672,542.22	15,509,199.57
营业成本	2,319,348,535.94	2,567,314,102.63
其中：主营业务成本	2,310,523,018.61	2,565,905,982.15
其他业务成本	8,825,517.33	1,408,120.48

2、 营业收入（分行业）

行业名称	本期金额		上期金额	
	营业收入	营业成本	营业收入	营业成本
一、通信装备制造	14,157,171.68	15,383,396.13	17,736,340.72	19,172,674.34
二、通信增值服务				
三、航天防务装备制造				
四、纺织制造				
五、商品流通	2,368,202,777.85	2,295,806,546.35	2,625,167,435.61	2,537,343,731.57
六、物业管理	32,895,076.13	8,158,593.46	33,744,741.43	10,797,696.72
减:内部抵销				
合计	2,415,255,025.66	2,319,348,535.94	2,676,648,517.76	2,567,314,102.63

3、 营业收入（分地区）

地区名称	本期金额		上期金额	
	营业收入	营业成本	营业收入	营业成本
中国大陆	1,825,474,425.83	1,762,542,725.58	2,186,771,415.26	2,108,574,586.81
其他国家和地区	589,780,599.83	556,805,810.36	489,877,102.50	458,739,515.82
合计	2,415,255,025.66	2,319,348,535.94	2,676,648,517.76	2,567,314,102.63

4、 公司前五名客户的营业收入情况

客户名称	营业收入总额	占公司全部营业收入的比例(%)
------	--------	-----------------

客户名称	营业收入总额	占公司全部营业收入的比例(%)
中国国投国际贸易上海公司	148,999,942.31	6.17
上海中澜贸易发展有限公司	134,049,702.91	5.55
西宁国美电器有限公司	107,648,196.14	4.46
南京纺织品进出口股份有限公司	104,572,640.73	4.33
宁波市新利和毛条有限公司	80,109,320.58	3.32
合计	575,379,802.67	23.83

## (五) 投资收益

### 1、 投资收益明细

项目	本期金额	上期金额
成本法核算的长期股权投资收益	238,276,870.42	241,119,162.69
权益法核算的长期股权投资收益		
处置长期股权投资产生的投资收益	-8,877,024.43	
持有交易性金融资产期间取得的投资收益		
持有至到期投资取得的投资收益期间取得的投资收益		
持有可供出售金融资产等期间取得的投资收益		
处置交易性金融资产取得的投资收益		
持有至到期投资取得的投资收益		
可供出售金融资产等取得的投资收益		
其他[注]	7,904,399.60	8,367,597.45
合计	237,304,245.59	249,486,760.14

注：为收取子公司委托贷款利息净额。

### 2、 按成本法核算的长期股权投资收益

被投资单位	本期金额	上期金额	本期比上期增减变动的原因
易讯科技股份有限公司	11,305,440.00		
江苏捷诚车载电子信息工程有限公司	3,718,471.62		
优能通信科技（杭州）有限责任公司	1,410,000.00		

被投资单位	本期金额	上期金额	本期比上期增减变动的原因
南京中富达电子通信技术公司	3,164,276.72	2,268,362.69	
湖州中汇纺织服装有限公司	5,800,000.00		
浙江信盛实业有限公司	814,934.31		
宁波中鑫毛纺集团公司	4,830,000.00	9,190,800.00	
杭州中汇棉纺织公司	111,000,000.00	70,000,000.00	
浙江航天电子信息公司	1,418,747.77	6,000,000.00	
成都航天通信设备公司	85,500,000.00	128,250,000.00	
绵阳航天通信设备公司	6,000,000.00	19,800,000.00	
浙江航天无纺布公司	3,315,000.00	5,610,000.00	
合计	238,276,870.42	241,119,162.69	

注 1：截止本报告期末，本公司尚未收到杭州中汇棉纺织公司、成都航天通信设备公司、绵阳航天通信设备公司及江苏捷诚车载电子信息工程有限公司分配的股利。

注 2：投资收益汇回不存在重大限制。

#### （六）现金流量表补充资料

项 目	本期金额	上期金额
1、将净利润调节为经营活动现金流量		
净利润	120,207,630.45	149,195,329.68
加：资产减值准备	16,173,499.61	1,731,163.36
固定资产折旧、油气资产折耗、生产性生物资产折旧	8,758,752.96	6,558,750.56
无形资产摊销	2,258,029.14	2,411,139.32
长期待摊费用摊销	378,628.80	378,628.80
处置固定资产、无形资产和其他长期资产的损失（收益以“-”号填列）	5,195,292.05	-3,770,250.88
固定资产报废损失（收益以“-”号填列）		
公允价值变动损失（收益以“-”号填列）		
财务费用（收益以“-”号填列）	111,068,229.28	94,766,761.49
投资损失（收益以“-”号填列）	-237,304,245.59	-249,486,760.14
递延所得税资产减少（增加以“-”号填列）		

项 目	本期金额	上期金额
递延所得税负债增加（减少以“-”号填列）		
存货的减少（增加以“-”号填列）	-7,769,635.29	52,072,639.41
经营性应收项目的减少（增加以“-”号填列）	-141,989,372.12	62,769,048.89
经营性应付项目的增加（减少以“-”号填列）	24,768,013.54	-149,841,275.36
其 他		
经营活动产生的现金流量净额	-98,255,177.17	-33,214,824.87
2、不涉及现金收支的重大投资和筹资活动		
债务转为资本		
一年内到期的可转换公司债券		
融资租入固定资产		
3、现金及现金等价物净变动情况		
现金的期末余额	202,177,597.08	96,851,719.13
减：现金的期初余额	96,851,719.13	151,505,741.98
加：现金等价物的期末余额		
减：现金等价物的期初余额		
现金及现金等价物净增加额	105,325,877.95	-54,654,022.85

## 十二、补充资料

（以下金额单位若未特别注明者均为人民币元）

### （一）当期非经常性损益明细表

项目	本期金额	说明
非流动资产处置损益	9,045,847.43	
越权审批或无正式批准文件的税收返还、减免		
计入当期损益的政府补助（与企业业务密切相关，按照国家统一标准定额或定量享受的政府补助除外）	46,060,502.41	
计入当期损益的对非金融企业收取的资金占用费		
企业取得子公司、联营企业及合营企业的投资成本小于取得投资时应享有被投资单位可辨认净资产公允价值产生的收益		
非货币性资产交换损益		
委托他人投资或管理资产的损益		



项目	本期金额	说明
因不可抗力因素，如遭受自然灾害而计提的各项资产减值准备		
债务重组损益		
企业重组费用，如安置职工的支出、整合费用等		
交易价格显失公允的交易产生的超过公允价值部分的损益		
同一控制下企业合并产生的子公司期初至合并日的当期净损益		
与公司正常经营业务无关的或有事项产生的损益		
除同公司正常经营业务相关的有效套期保值业务外，持有交易性金融资产、交易性金融负债产生的公允价值变动损益，以及处置交易性金融资产、交易性金融负债和可供出售金融资产取得的投资收益		
单独进行减值测试的应收款项减值准备转回		
对外委托贷款取得的损益		
采用公允价值模式进行后续计量的投资性房地产公允价值变动产生的损益		
根据税收、会计等法律、法规的要求对当期损益进行一次性调整对当期损益的影响		
受托经营取得的托管费收入		
除上述各项之外的其他营业外收入和支出	205,444,926.02	主要为搬迁收益
其他符合非经常性损益定义的损益项目	-16,494,865.78	注
所得税影响额	-57,893,556.56	
少数股东权益影响额（税后）	-11,014,928.02	
合 计	175,147,925.50	

注：子公司纺服科技与嘉兴友邦钢铁贸易有限公司的涉嫌经济犯罪案件相关应收款所计提的坏账准备 9,511,717.40 元；子公司航天电子存货被无锡振兴仓储有限公司侵占所计提的减值准备 2,785,401.89 元；上述事项为偶发性事件，详见本附注五（五）2、五（七）2。子公司深圳航天科工实业有限公司破产清算，公司对其应收款 4,197,746.49 元本期全额计提减值准备。

## （二）净资产收益率及每股收益

报告期利润	加权平均净资产 收益率（%）	每股收益	
		基本每股收益	稀释每股收益
归属于公司普通股股东的净利润	3.07	0.1026	0.1026
扣除非经常性损益后归属于公司普通股股东的净利润	-12.61	-0.4223	-0.4223

(三) 公司主要会计报表项目的异常情况及原因的说明

报表项目	期末余额 (或本期金额)	年初余额 (或上期金额)	变动比率%	变动原因
货币资金	1,798,517,985.29	962,078,358.76	86.94	募集资金结余 1.55 亿, 预收货款增加 2.47 亿, 预付货款下降 3.1 亿, 借款增加 1.53 亿
其他应收款	308,766,597.79	87,540,574.88	252.71	应收拆迁补偿尾款 3478 万、支付合作建房伙伴借款 5000 万、包头津粤预付款 1.2 亿 转入
在建工程	313,992,749.44	213,627,336.87	46.98	公司搬迁项目基建还在投入
预收账款	947,978,308.77	701,398,179.23	35.16	军工企业预收款增加所致
应交税费	49,050,587.05	31,415,770.41	56.13	应交增值税增加
其他应付款	269,589,526.14	415,340,485.84	-35.09	江苏捷诚股权收购欠款已支付 1.31 亿; 合作建房相关保证金及暂收款退回 8787 万。
一年内到期的非流动负债	9,000,000.00	172,000,000.00	-94.77	项目融资到期归还
长期借款	338,000,000.00	243,571,819.00	38.77	公司从航天科工财务公司借款 9000 万由短期转为长期
专项应付款	123,662,157.21	267,072,251.69	-53.70	搬迁补偿款转销
递延所得税负债	110,417,435.89	63,895,980.41	72.81	搬迁收益对确认影响所致
其他非流动负债	10,146,065.02	15,948,555.02	-36.38	转销所致
资产减值损失	43,453,480.29	65,534,316.80	-33.69	本期减值项目幅度小
营业外支出	12,430,698.17	8,205,437.76	51.49	本期处理了一批机器设备
经营活动产生的现金流量净额	406,331,921.21	91,808,358.64	342.59	货款回笼加强且军品预收货款增加,
筹资活动产生的现金流量净额	811,514,949.46	408,166,680.77	98.82	本期非公开发行募集资金到位

(四) 财务报表的批准报出

本财务报表业经公司六届三十次董事会于 2014 年 4 月 14 日批准报出。

## 第十一节 备查文件目录

- (一) 载有公司法定代表人、主管会计工作负责人、会计机构负责人签名并盖章的会计报表；
- (二) 载有会计师事务所盖章、注册会计师亲笔签字并盖章的审计报告原件；
- (三) 报告期内在中国证监会指定报纸上公开披露过的所有公司文件的正本及公告的原稿。

董事长：杜尧

航天通信控股集团股份有限公司

2014 年 4 月 14 日