

北方导航控制技术股份有限公司

600435

2013 年年度报告



2014 年 4 月 11 日

重要提示

一、 公司董事会、监事会及董事、监事、高级管理人员保证年度报告内容的真实、准确、完整，不存在虚假记载、误导性陈述或重大遗漏，并承担个别和连带的法律责任。

二、 公司全体董事出席董事会会议。

三、 瑞华会计师事务所（特殊普通合伙）为本公司出具了标准无保留意见的审计报告。

四、 公司负责人苏立航、主管会计工作负责人李俊巍及会计机构负责人（会计主管人员）郭轶声明：保证年度报告中财务报告的真实、准确、完整。

五、 经董事会审议的报告期利润分配预案或公积金转增股本预案：2014 年 4 月 11 日召开的公司第四届董事会第四十次会议审议通过了《关于 2013 年度利润分配的预案》，分配预案为：以公司 2013 年末总股本 744,660,000 股为基数，向全体股东每 10 股派发现金红利 0.5 元（税前），共计派发现金股利 37,233,000 元，剩余未分配利润留待以后年度分配。本年度不进行公积金转增股本。此预案尚需经过股东大会审议。

六、 前瞻性陈述的风险声明

本报告中所涉及的发展战略、经营计划等前瞻性陈述不构成公司对投资者的实质承诺，敬请投资者注意投资风险。

七、 是否存在被控股股东及其关联方非经营性占用资金情况？

否

八、 是否存在违反规定决策程序对外提供担保的情况？

否

目录

| | | |
|------|------------------------|-----|
| 第一节 | 释义及重大风险提示..... | 4 |
| 第二节 | 公司简介..... | 5 |
| 第三节 | 会计数据和财务指标摘要..... | 7 |
| 第四节 | 董事会报告..... | 9 |
| 第五节 | 重要事项..... | 24 |
| 第六节 | 股份变动及股东情况..... | 29 |
| 第七节 | 董事、监事、高级管理人员和员工情况..... | 33 |
| 第八节 | 公司治理..... | 39 |
| 第九节 | 内部控制..... | 43 |
| 第十节 | 财务会计报告..... | 44 |
| 第十一节 | 备查文件目录..... | 130 |

第一节 释义及重大风险提示

一、 释义

在本报告书中，除非文义另有所指，下列词语具有如下含义：

| 常用词语释义 | | |
|---------|---|---------------------------|
| 北方导航、公司 | 指 | 北方导航控制技术股份有限公司 |
| 导航集团 | 指 | 北方导航科技集团有限公司 |
| 兵器集团 | 指 | 中国兵器工业集团公司 |
| 衡阳光电 | 指 | 衡阳北方光电信息技术有限公司 |
| 中兵通信 | 指 | 中兵通信科技有限公司 |
| 泰兴航联 | 指 | 泰兴市航联电连接器有限公司 |
| 兵工财务 | 指 | 兵工财务有限责任公司（原名：兵器财务有限责任公司） |

二、 重大风险提示：

公司已在本年度报告中描述公司面临的风险，敬请投资者予以关注，详见本年度报告“董事会报告”等有关章节中关于公司面临风险的描述。

第二节 公司简介

一、 公司信息

| | |
|-----------|--|
| 公司的中文名称 | 北方导航控制技术股份有限公司 |
| 公司的中文名称简称 | 北方导航 |
| 公司的外文名称 | North Navigation Control Technology Co.,Ltd. |
| 公司的法定代表人 | 苏立航 |

二、 联系人和联系方式

| | 董事会秘书 | 证券事务代表 |
|------|-----------------------|-----------------------|
| 姓名 | 赵晗 | 刘志赟 |
| 联系地址 | 北京市北京经济技术开发区科创十五街 2 号 | 北京市北京经济技术开发区科创十五街 2 号 |
| 电话 | 010-58089788 | 010-58089788 |
| 传真 | 010-58089552 | 010-58089552 |
| 电子信箱 | 600435@bfdh.com.cn | 600435@bfdh.com.cn |

三、 基本情况简介

| | |
|-------------|---|
| 公司注册地址 | 北京市北京经济技术开发区科创十五街 2 号 |
| 公司注册地址的邮政编码 | 100176 |
| 公司办公地址 | 北京市北京经济技术开发区科创十五街 2 号 |
| 公司办公地址的邮政编码 | 100176 |
| 公司网址 | http://www.bfdh.com.cn |
| 电子信箱 | 600435@bfdh.com.cn |

四、 信息披露及备置地点

| | |
|---------------------|--|
| 公司选定的信息披露报纸名称 | 《中国证券报》、《上海证券报》 |
| 登载年度报告的中国证监会指定网站的网址 | www.sse.com.cn |
| 公司年度报告备置地点 | 北京市北京经济技术开发区科创十五街 2 号 证券事务部 |

五、 公司股票简况

| 公司股票简况 | | | | |
|--------|---------|------|--------|-----------|
| 股票种类 | 股票上市交易所 | 股票简称 | 股票代码 | 变更前股票简称 |
| A 股 | 上海证券交易所 | 北方导航 | 600435 | 中兵光电、北方天鸟 |

六、 公司报告期内注册变更情况

(一) 基本情况

公司报告期内注册情况未变更。

(二) 公司首次注册情况的相关查询索引

公司首次注册情况详见 2003 年年度报告"公司基本情况"。

(三) 公司上市以来, 主营业务的变化情况

2008 年公司以定向增发 78,717,518 股购买控股股东北方导航科技集团有限公司(原名: 北京华北光学仪器有限公司)拥有的军品二、三、四级配套产品和军民两用技术产品及对应的相关资产和负债。重组后, 公司主营业务由原来的电脑刺绣机生产、销售为主转变为以远程控制技术产品、稳定技术产品研制与生产等为主。

(四) 公司上市以来, 历次控股股东的变更情况

自公司上市以来控股股东未发生变化。

七、 其他有关资料

| | | |
|-------------------|---------|--|
| 公司聘请的会计师事务所名称(境内) | 名称 | 瑞华会计师事务所(特殊普通合伙) |
| | 办公地址 | 北京市东城区永定门西滨河路 8 号院 7 号楼中海地产广场西塔 5-11 层 |
| | 签字会计师姓名 | 苗策 |
| | | 柯燕杰 |

第三节 会计数据和财务指标摘要

一、报告期末公司近三年主要会计数据和财务指标

(一) 主要会计数据

单位：元 币种：人民币

| 主要会计数据 | 2013 年 | 2012 年 | 本期比上年同期增减(%) | 2011 年 |
|------------------------|------------------|------------------|----------------|------------------|
| 营业收入 | 1,051,698,550.55 | 1,043,354,243.01 | 0.80 | 1,386,544,009.92 |
| 归属于上市公司股东的净利润 | 22,913,317.21 | 12,009,091.88 | 90.80 | 11,546,747.45 |
| 归属于上市公司股东的扣除非经常性损益的净利润 | 11,573,458.89 | -9,580,314.60 | 不适用 | -4,456,072.39 |
| 经营活动产生的现金流量净额 | 235,741,081.13 | 285,987,262.52 | -17.57 | 172,200,106.73 |
| | 2013 年末 | 2012 年末 | 本期末比上年同期末增减(%) | 2011 年末 |
| 归属于上市公司股东的净资产 | 2,094,278,879.39 | 2,145,397,115.44 | -2.38 | 2,130,438,719.11 |
| 总资产 | 3,719,602,538.67 | 3,629,397,914.28 | 2.49 | 3,720,152,567.96 |

(二) 主要财务数据

| 主要财务指标 | 2013 年 | 2012 年 | 本期比上年同期增减(%) | 2011 年 |
|--------------------------|--------|--------|--------------|--------|
| 基本每股收益 (元 / 股) | 0.03 | 0.02 | 50 | 0.02 |
| 稀释每股收益 (元 / 股) | 0.03 | 0.02 | 50 | 0.02 |
| 扣除非经常性损益后的基本每股收益 (元 / 股) | 0.02 | -0.01 | 不适用 | -0.01 |
| 加权平均净资产收益率 (%) | 1.08 | 0.56 | 增加 0.52 个百分点 | 0.54 |
| 扣除非经常性损益后的加权平均净资产收益率 (%) | 0.55 | -0.45 | 不适用 | -0.21 |

二、 非经常性损益项目和金额

单位：元 币种：人民币

| 非经常性损益项目 | 2013 年金额 | 2012 年金额 | 2011 年金额 |
|---|---------------|---------------|---------------|
| 非流动资产处置损益 | 1,394,768.90 | 9,297,769.52 | -331,839.72 |
| 计入当期损益的政府补助，但与公司正常经营业务密切相关，符合国家政策规定、按照一定标准定额或定量持续享受的政府补助除外 | 14,662,775.00 | 9,873,575.01 | 14,523,316.68 |
| 债务重组损益 | | 7,368,367.00 | |
| 除同公司正常经营业务相关的有效套期保值业务外，持有交易性金融资产、交易性金融负债产生的公允价值变动损益，以及处置交易性金融资产、交易性金融负债和可供出售金融资产取得的投资收益 | | | 36,934.88 |
| 单独进行减值测试的应收款项减值准备转回 | 3,686,778.00 | 8,826,298.09 | 7,751,498.68 |
| 除上述各项之外的其他营业外收入和支出 | -252,940.17 | -1,127,198.94 | -626,850.74 |
| 少数股东权益影响额 | -5,136,300.17 | -3,983,842.94 | -497,761.18 |
| 所得税影响额 | -3,015,223.24 | -8,665,561.26 | -4,852,478.76 |
| 合计 | 11,339,858.32 | 21,589,406.48 | 16,002,819.84 |

第四节 董事会报告

一、 董事会关于公司报告期内经营情况的讨论与分析

2013年，公司以“开展精益管理、技术创新、结构调整”为主线，持续提升公司科学发展能力和发展质量，完成了董事会确定的主要经营目标和各项重点工作任务，为全面实现“十二五”“三步走”规划的第二步目标奠定了坚实的基础。

（一）主要经营指标完成情况

公司营业收入 1,051,698,550.55 元，同比增长 0.8%；利润总额 82,669,224.62 元，同比增长 47.87%；归属于上市公司股东净利润 22,913,317.21 元，同比增长 90.80%。

（二）强化科技管理，提升技术创新能力

加强科技管理，持续优化创新平台。通过强化项目负责人的主导地位，采取对技术难度高、工作强度大的项目加大奖励力度的措施，调动了科技人员的积极性和创造性；加强责任制考核，强化了科研计划执行力度；梳理并下发实施了公司技术管理类企业标准，提升了标准化管理水平；成功设立了“院士工作站”，为提高公司自主创新能力，促进产学研结合奠定了基础。

2013年，各类科研项目均按计划完成。其中，一个型号项目完成了定型样机试制及定型试验；四个型号项目完成了原理样机及初样机的研制、试验任务；两个型号完成公司内部评审。

（三）持续提升精益管理水平

加强全员、全过程精益管理。建立了精益管理工作三级推进体系，组织了全员培训；建成两条精益示范线，改善了现场环境和物流方式，提高了工作效率、降低了劳动强度；积极推进精益采购管理，降低了采购成本。

进一步完善薪酬管理体系，强化绩效和管理责任制考核。加大绩效考核力度，结合年度经营目标，分解落实绩效考核指标，加大对关键绩效、重点工作和费用控制的考核。优化薪酬管理体系薪点值方案，使薪点值更科学地与岗位贡献结合起来，努力体现员工岗位价值，并把绩效考核与管理责任制考核结果应用到薪酬管理体系。

继续推进公司内部控制管理体系和全面风险管理体系建设的有机融合。内部控制管理体系建设方面，对公司可能遇到的各类风险进行了分析、界定，对主要业务流程进行了梳理，印发了《内部控制手册》并组织了培训，为制度执行奠定了基础。全面风险管理体系方面，完善了法律风险岗位责任制体系，提高法律风险管理人员在重大事项中的参与度，加强法律风险管理人员资格培训，提高了风险管理意识和风险识别能力，建立了风险报告机制和预警机制，有效规避了风险，保障了公司全面预算目标的实现。

（四）持续推进结构调整

继续推进组织机构的优化调整。本着加强精益管理、提高人力资源和生产资源配置效率、提高集约化管理水平、降低管理成本的原则，对科研系统分工进行了调整，对生产分厂的组织结构进行了优化整合。

加快推进公司信息化建设。某型产品信息化协同平台项目制定标准体系框架，完成三维模型建模、命名、检查、装配及标注注释规范；确定数据采集子系统与 MES、CAPP 系统的集成方案，完成 DNC、MDC 的安装、测试。

(五) 建立适应公司发展的人才工作体系,提升人才服务公司发展的能力

以提高素质、激发动力为重点,加强技能人才队伍建设。一是以优化技能人才队伍的年龄结构、素质结构和岗位结构为重点,鼓励各类人员向生产一线岗位流动;组织技能人员参加职业技能鉴定培训和专项技能培训,优化了技能人才队伍,提高了整体素质。二是落实"两纵两横"职业发展机制,选送工艺人员参加技能专项培训,落实激励措施,努力搭建技能人才事业平台、延伸技能人才的职业发展通道。

(一) 主营业务分析

1、 利润表及现金流量表相关科目变动分析表

单位:元 币种:人民币

| 科目 | 本期数 | 上年同期数 | 变动比例(%) |
|---------------|------------------|------------------|---------|
| 营业收入 | 1,051,698,550.55 | 1,043,354,243.01 | 0.80 |
| 营业成本 | 722,025,725.64 | 764,261,862.43 | -5.53 |
| 销售费用 | 38,399,313.01 | 46,678,897.65 | -17.74 |
| 管理费用 | 223,176,366.24 | 193,946,649.82 | 15.07 |
| 财务费用 | 12,935,299.50 | 21,685,331.79 | -40.35 |
| 经营活动产生的现金流量净额 | 235,741,081.13 | 285,987,262.52 | -17.57 |
| 投资活动产生的现金流量净额 | -58,462,017.73 | -217,898,534.49 | |
| 筹资活动产生的现金流量净额 | -113,913,547.67 | -48,661,930.62 | |
| 研发支出 | 40,251,848.84 | 195,226,895.99 | -79.38 |
| 投资收益 | 42,601.87 | 10,018,035.25 | -99.57 |
| 营业外支出 | 1,112,815.58 | 3,031,786.36 | -63.30 |

2、 收入

(1) 驱动业务收入变化的因素分析

在数年积累的基础上,报告期内公司新型号产品定型并获得批量订货,进一步增强了主业,年度新产品贡献率达到38%,军民两用产品营业收入同比增长36.44%。从经济总量上看,由于原下属子公司陕西华润化工有限责任公司股权转让于2012年完成,本报告期内,公司收入中已没有原来占总收入比重较高的化工能源相关业务,但军品业务收入的增加有力地弥补了收入下降的趋势,工作中通过努力使报告期内的收入实现增长。

(2) 以实物销售为主的公司产品收入影响因素分析

公司主要产品是军民两用产品,产销量逐年递增,通过新产品的订货,较好地完成了全年收入目标。

(3) 订单分析

根据目前公司产品结构及市场预测,订单将呈现平稳并略有增长趋势。

(4) 新产品及新服务的影响分析

按照中国兵器工业集团统一部署及规划,目前在研的若干个型号项目将在3-5年内完成定型及转产工作,使得公司产品从分布、品类、功能、价格等方面,更好的覆盖相关领域,进一步提高公司的核心竞争力。

(5) 主要销售客户的情况

公司主要销售客户是中国兵器工业集团公司系统内成员单位，公司前五名销售客户的营业收入合计 605,207,564.96 元，占同期营业收入的比例为 57.55%。

3、 成本

(1) 成本分析表

单位:元

| 分行业情况 | | | | | | |
|--------|--------|----------------|-------------|----------------|---------------|------------------|
| 分行业 | 成本构成项目 | 本期金额 | 本期占总成本比例(%) | 上年同期金额 | 上年同期占总成本比例(%) | 本期金额较上年同期变动比例(%) |
| 制造业 | 材料及燃动 | 536,466,525.79 | 74.59 | 379,492,092.66 | 50.21 | 24.38 |
| | 直接人工 | 83,958,919.56 | 11.67 | 84,663,398.50 | 11.20 | 0.47 |
| | 制造费用 | 68,943,178.90 | 9.59 | 67,575,734.60 | 8.94 | 0.64 |
| | 其他 | 29,850,336.56 | 4.15 | 18,673,669.56 | 2.47 | 1.68 |
| | 合计 | 719,218,960.81 | 100.00 | 550,404,895.32 | 72.82 | 27.18 |
| 商品流通行业 | 材料及燃动 | 0.00 | 0.00 | 205,388,165.01 | 27.18 | -27.18 |
| | 直接人工 | 0.00 | 0.00 | 0.00 | 0.00 | 0.00 |
| | 制造费用 | 0.00 | 0.00 | 0.00 | 0.00 | 0.00 |
| | 其他 | 0.00 | 0.00 | 0.00 | 0.00 | 0.00 |
| | 合计 | 0.00 | 0.00 | 205,388,165.01 | 27.18 | -27.18 |
| 分产品情况 | | | | | | |
| 分产品 | 成本构成项目 | 本期金额 | 本期占总成本比例(%) | 上年同期金额 | 上年同期占总成本比例(%) | 本期金额较上年同期变动比例(%) |
| 军民两用产品 | 材料及燃动 | 500,646,634.32 | 69.61 | 319,503,561.67 | 42.27 | 27.34 |
| | 直接人工 | 79,821,525.41 | 11.10 | 75,970,438.93 | 10.05 | 1.05 |
| | 制造费用 | 67,624,749.01 | 9.40 | 57,191,071.66 | 7.57 | 1.84 |
| | 其他 | 29,850,336.56 | 4.15 | 18,673,669.56 | 2.47 | 1.68 |
| | 合计 | 677,943,245.30 | 94.26 | 471,338,741.82 | 62.36 | 31.90 |
| 纺织服装设备 | 材料及燃动 | 35,819,891.47 | 4.98 | 59,988,530.99 | 7.94 | -2.96 |
| | 直接人工 | 4,137,394.15 | 0.58 | 8,692,959.57 | 1.15 | -0.57 |
| | 制造费用 | 1,318,429.89 | 0.18 | 10,384,662.94 | 1.37 | -1.19 |
| | 其他 | | 0.00 | | 0.00 | 0.00 |
| | 合计 | 41,275,715.51 | 5.74 | 79,066,153.50 | 10.46 | -4.72 |
| 化工能源 | 材料及燃动 | 0.00 | 0.00 | 205,388,165.01 | 27.18 | -27.18 |
| | 直接人工 | 0.00 | 0.00 | 0.00 | 0.00 | 0.00 |
| | 制造费用 | 0.00 | 0.00 | 0.00 | 0.00 | 0.00 |
| | 其他 | 0.00 | 0.00 | 0.00 | 0.00 | 0.00 |
| | 合计 | 0.00 | 0.00 | 205,388,165.01 | 27.18 | -27.18 |

(2) 主要供应商情况

公司前五名供应商采购总额为 225,415,778.40 元，占总采购额的 40.68%。

4、 费用

(1) 财务费用 2013 年度发生数为 12,935,299.50 元，比上年数减少 40.35%，其主要原因是：本年度银行借款利息支出减少所致。

5、 研发支出

(1) 研发支出情况表

单位：元

| | |
|------------------|---------------|
| 本期费用化研发支出 | 28,693,288.47 |
| 本期资本化研发支出 | 11,558,560.37 |
| 研发支出合计 | 40,251,848.84 |
| 研发支出总额占净资产比例（%） | 1.63 |
| 研发支出总额占营业收入比例（%） | 3.83 |

(2) 情况说明

报告期内部分项目已进入后期，研发支出较上年减少。

6、 现金流

(1) 处置固定资产、无形资产和其他长期资产收回的现金净额 2013 年度发生数为 5,452,282.37 元，比上年数增加较大，其主要原因是：本公司控股子公司中兵通信科技有限公司转让无形资产土地使用权所致。

(2) 购建固定资产、无形资产和其他长期资产支付的现金 2013 年度发生数为 66,088,584.10 元，比上年数减少 57.53%，其主要原因是：本公司控股子公司中兵通信科技有限公司投资建设的科技工业园区项目购建款主要于 2012 年度支出所致。

(3) 分配股利、利润或偿付利息支付的现金 2013 年度发生数为 109,513,547.67 元，比上年数增加较大，其主要原因是：本公司经股东大会批准向全体股东派发现金股利 74,466,000.00 元所致。

7、 其它

(1) 公司利润构成或利润来源发生重大变动的详细说明

公司利润来源主要为军民两用产品，无重大变动。合并利润表部分项目变动详细情况如下：

① 投资收益 2013 年度发生数为 42,601.87 元，比上年数减少 99.57%，其主要原因是：2012 年度控股子公司衡阳北方光电信息技术有限公司处置其子公司陕西华润化工有限责任公司的股权形成的收益较大所致。

② 营业外支出 2013 年度发生数为 1,112,815.58 元，比上年数减少 63.30%，其主要原因是：2012 年度发生诉讼赔偿款等损失较大所致。

(2) 发展战略和经营计划进展说明

2013 年，按照公司“十二五”“三步走”规划，以开展精益管理、技术创新、结构调整为主线，持续提升公司科学发展能力和发展质量，完成了董事会确定的主要经营目标和各项重点工作任

务，营业收入和利润总额均超计划完成，通过精益管理，财务费用同比大幅下降，各项经营指标正在持续改进。

下一步，公司还将进一步加强内控体系建设，加大精益管理力度，增收节支，达到持续提高经营质量的目的。

(二) 行业、产品或地区经营情况分析

1、 主营业务分行业、分产品情况

单位:元 币种:人民币

| 主营业务分行业情况 | | | | | | |
|-----------|------------------|----------------|---------|---------------|---------------|--------------|
| 分行业 | 营业收入 | 营业成本 | 毛利率 (%) | 营业收入比上年增减 (%) | 营业成本比上年增减 (%) | 毛利率比上年增减 (%) |
| 制造业 | 1,033,510,391.99 | 719,218,960.81 | 30.41 | 27.66 | 30.67 | 减少 1.60 个百分点 |
| 主营业务分产品情况 | | | | | | |
| 分产品 | 营业收入 | 营业成本 | 毛利率 (%) | 营业收入比上年增减 (%) | 营业成本比上年增减 (%) | 毛利率比上年增减 (%) |
| 军民两用产品 | 996,323,744.93 | 677,943,245.30 | 31.96 | 36.44 | 46.01 | 减少 4.46 个百分点 |
| 纺织服装设备 | 37,186,647.06 | 41,275,715.51 | -11.00 | -53.14 | -52.06 | 减少 2.49 个百分点 |

2、 主营业务分地区情况

单位:元 币种:人民币

| 地区 | 营业收入 | 营业收入比上年增减 (%) |
|------|----------------|---------------|
| 北京地区 | 506,270,057.56 | 55.15 |
| 天津地区 | 10,434,409.79 | -81.72 |
| 武汉地区 | 26,752,237.27 | 20.11 |
| 衡阳地区 | 37,570,324.08 | 14.55 |
| 西安地区 | 0 | -100.00 |
| 河南地区 | 331,512,850.78 | 29.73 |
| 江苏地区 | 128,600,914.89 | 6.02 |

(三) 资产、负债情况分析

1、 资产负债情况分析表

单位:元

| 项目名称 | 本期期末数 | 本期期末数占总资产的比例 (%) | 上期期末数 | 上期期末数占总资产的比例 (%) | 本期期末金额较上期期末变动比例 (%) |
|------|------------------|------------------|------------------|------------------|---------------------|
| 流动资产 | 2,029,447,140.39 | 54.56 | 1,913,290,212.70 | 52.72 | 6.07 |
| 货币资金 | 549,280,971.54 | 14.77 | 484,721,655.81 | 13.36 | 13.32 |
| 应收票据 | 307,298,940.10 | 8.26 | 268,924,820.00 | 7.41 | 14.27 |

| | | | | | |
|--------|------------------|--------|------------------|--------|--------|
| 应收帐款 | 426,880,339.51 | 11.48 | 465,902,807.23 | 12.84 | -8.38 |
| 其他应收款 | 16,323,409.66 | 0.44 | 24,399,709.75 | 0.67 | -33.10 |
| 预付帐款 | 130,003,472.64 | 3.50 | 112,180,949.13 | 3.09 | 15.89 |
| 存货 | 594,805,793.12 | 15.99 | 555,622,794.90 | 15.31 | 7.05 |
| 长期股权投资 | 3,330,000.00 | 0.09 | 3,330,000.00 | 0.09 | |
| 固定资产 | 846,215,130.65 | 22.75 | 795,144,833.59 | 21.91 | 6.42 |
| 在建工程 | 11,953,671.09 | 0.32 | 89,046,724.86 | 2.45 | -86.58 |
| 短期借款 | 276,000,000.00 | 7.42 | 276,400,000.00 | 7.62 | -0.14 |
| 长期借款 | 24,000,000.00 | 0.65 | 36,000,000.00 | 0.99 | -33.33 |
| 无形资产 | 567,473,480.19 | 15.26 | 587,177,252.71 | 16.18 | -3.36 |
| 资产总计 | 3,719,602,538.67 | 100.00 | 3,629,397,914.28 | 100.00 | 2.49 |

其他应收款：本公司控股子公司中兵通信科技有限公司收回外部单位往来款所致。

在建工程：本公司场景观测平台项目达到预定可使用状态转入固定资产科目核算所致。

长期借款：本公司子公司中兵通信根据借款协议约定归还借款所致。

(四) 核心竞争力分析

公司抓住与研究所、高等院校联合进行型号项目研制工作的契机，发挥院士工作站的优势，加强协同创新，锻炼并培养公司科技人员和项目团队，开拓视野，实现技术积累，提升技术创新能力，坚定不移地走科技创新引领发展的道路。公司现主要承担五大类军民两用产品的设计、生产和售后服务工作。拥有某控制系统、某导航的总装调试、仿真检测，某探测控制系统设计、总装调试、检测，环控系统的设计、总装调试、检测等关键核心技术。在原有生产线基础上，结合高新工程建设，陆续建设了 5 条技改条保生产线，进一步保障了各项生产、加工能力。

工艺创新是提升公司制造水平的关键，也是打造公司核心竞争力的重要途径。公司结合现状及未来产品结构调整方向，开展基础工艺技术的研究。针对主要产品的关键工艺进行技术攻关，努力降低制造成本、提高生产效率和批生产能力。结合数字化工程和能力建设项目的实施，加强数字化制造工艺技术的研究，全面提升数字化加工能力。

(五) 投资状况分析

1、 对外股权投资总体分析

减少子公司 1 户，为三级子公司，本公司所属泰兴市航联电连接器有限公司将其持有的 51% 的控股子公司江苏锦标电器科技有限公司股权转让，导致本年合并范围减少。

单位：万元

| 序号 | 投资企业名称 | 投资金额 | 持股比例% | 与上年同期变动数% | 变动幅度% | 主要业务 | 说明 |
|----|---------------|--------|-------|-----------|-------|--------------------------|-------------------------------------|
| 1 | 江苏省锦标电器科技有限公司 | 295.80 | 51 | -51 | -100 | 电连接器、接插件技术的研究、开发，机械零部件加工 | 控股公司泰兴航联的参股子公司，2013 年 3 月 5 日完成股权转让 |

(1) 持有非上市金融企业股权情况

| 所持对象名称 | 最初投资金额(元) | 持有数量(股) | 占该公司股权比例(%) | 期末账面价值(元) | 报告期损益(元) | 报告期所有者权益变动(元) | 会计核算科目 | 股份来源 |
|------------|--------------|-----------|-------------|--------------|----------|---------------|--------|--------------------------|
| 新乡银行股份有限公司 | 3,330,000.00 | 5,939,055 | 0.5892 | 3,330,000.00 | | | 长期股权投资 | 该项股权属本公司2010年收购河南万象的资产范围 |
| 合计 | 3,330,000.00 | 5,939,055 | / | 3,330,000.00 | | | / | / |

2、非金融类公司委托理财及衍生品投资的情况

(1) 委托理财情况

本年度公司无委托理财事项。

(2) 委托贷款情况

委托贷款项目情况

单位:万元 币种:人民币

| 借款方名称 | 委托贷款金额 | 贷款期限 | 贷款利率 | 借款用途 | 是否逾期 | 是否关联交易 | 是否展期 | 是否涉诉 | 资金来源并说明是否为募集资金 | 关联关系 |
|----------------|--------|------|------|----------------|------|--------|------|------|----------------|-------|
| 衡阳北方光电信息技术有限公司 | 9,000 | 1年 | 6.60 | 用于投资成立中兵矿业有限公司 | 否 | 是 | 是 | 否 | 自有资金 | 控股子公司 |

本公司 2013 年 12 月 2 日召开的第四届董事会第三十八次会议审议通过了《关于将对控股子公司衡阳北方光电信息技术有限公司委托贷款转为借款的议案》，同意在对控股子公司衡阳北方光电信息技术有限公司 9000 万元委托贷款到期后转为对其的借款。详情见 2013 年 12 月 3 日《中国证券报》、《上海证券报》及上海证券交易所网站(<http://www.sse.com.cn>)《关于将对控股子公司衡阳北方光电信息技术有限公司委托贷款转为借款的公告》。

3、募集资金使用情况

(1) 募集资金总体使用情况

单位:万元 币种:人民币

| 募集年份 | 募集方式 | 募集资金总额 | 本年度已使用募集资金总额 | 已累计使用募集资金总额 | 尚未使用募集资金总额 | 尚未使用募集资金用途及去向 |
|------|-------|--------|--------------|-------------|------------|--------------------|
| 2009 | 非公开发行 | 80,216 | 18.48 | 61,234.74 | 18,981.26 | 暂存银行,根据项目进展情况投入使用。 |
| 合计 | / | 80,216 | 18.48 | 61,234.74 | 18,981.26 | / |

截至报告期末,累计投入募集资金 61,234.74 万元,其中 2013 年投入募集资金 18.48 万元,剩余募集资金 18,981.26 万元。经 2012 年 11 月 26 日第四届董事会第三十次会议审议通过,将闲置的募集资金 7,500.00 万元用于暂时补充流动资金,使用期限不超过 6 个月,该募集资金已于 2013 年 4 月 26 日归还。经 2013 年 5 月 14 日第四届董事会第三十五次会议审议,将闲置的募集资金 7,500.00 万元用于暂时补充流动资金,该募集资金已于 2013 年 11 月 7 日归还(详见《上海证券报》、《中国证券报》《关于归还募集资金的公告》)。经 2013 年 12 月 2 日召开的第四届董事会第三十八次会议审议,将闲置的募集资金 7,500.00 万元用于暂时补充流动资金(详见 2013 年 12 月 3 日《上海证券报》、《中国证券报》《北方导航第四届董事会第三十八次会议决议公告》),使用期限不超过 6 个月。

(2) 募集资金承诺项目使用情况

单位:万元 币种:人民币

| 承诺项目名称 | 是否变更项目 | 募集资金拟投入金额 | 募集资金本年度投入金额 | 募集资金实际累计投入金额 | 是否符合计划进度 | 项目进度 | 预计收益 | 产生收益情况 | 是否符合预计收益 | 未达到计划进度和收益说明 | 变更原因及募集资金变更程序说明 |
|---------------------|--------|-----------|-------------|--------------|----------|--------|------|----------|----------|--------------|-----------------|
| 智能机器人技术产品技术改造项目 | 是 | 13,127.00 | 22.83 | 9,115.83 | 否 | 69.44% | | | 否 | 详见下文 | 详见下文 |
| 场景观测平台产品批生产建设项目(二期) | 否 | 15,820.00 | | 1,854.26 | 否 | 11.72% | | 1,021.50 | 否 | 详见下文 | 详见下文 |
| 光电探测转塔产品技术改造项目 | 是 | 3,253.63 | -4.35 | 3,249.28 | 否 | 99.87% | | | 否 | 详见下文 | 详见下文 |

| | | | | | | | | | | | |
|----------------------------|---|-----------|-------|-----------|---|---------|--|----------|---|----------|----------|
| 远程控制 技术产品 技术改造 项目 | 是 | 1,123.14 | | 1,123.14 | 否 | 100.00% | | 6,522.84 | 是 | 详见 下文 | 详见下 文 |
| 合计 | / | 33,323.77 | 18.48 | 15,342.51 | / | / | | / | / | / | / |

未达到计划进度和收益说明：

智能机器人技术产品技术改造项目、光电探测转塔产品技术改造项目和远程控制技术产品技术改造项目按照项目实际实施需求进行了变更，4 个项目在报告期内未能实现预期收益，根据不同项目分析其主要原因在于：1、智能机器人技术产品技术改造项目和场景观测平台产品批生产建设项目的产品由于潜在用户的不断变化，在推广过程中发现对产品的技术要求和状态也发生了扩展，公司将根据市场需求与高校及国家相关部门配合，对产品进行相关技术改进，以迎合客户需要；2、光电探测转塔产品技术改造项目已基本完成，但由于军品订货受国际环境及国家宏观政策的影响较大，近年来对产品订货需求不多，从而影响了项目的收益。公司会不断积极改进，与军方沟通争取订单。

变更原因及募集资金变更程序说明：

(1) 智能机器人技术产品技术改造项目：该项目压缩了原计划的投资金额，2009 年 12 月 2 日公司召开的第三届董事会第三十六次会议及 2009 年 12 月 22 日召开的 2009 年第五次临时股东大会审议批准，变更该项目的 1.7 亿元资金用于非战争军事行动装备产业及反恐试训基地建设用地项目。该变更内容见 2009 年 12 月 4 日《中国证券报》、《上海证券报》及上海证券交易所网站《中兵光电科技股份有限公司关于投资非战争军事行动装备产业及反恐试训基地建设用地项目变更募集资金用途公告》。

(2) 光电探测转塔产品技术改造项目：为了进一步满足当今和未来军民品市场的需求，延伸光电探测转塔的产业链，在光电探测转塔产品中加入通信系统，使应用光电探测转塔的无人机和无人车实现远程传输和监测，以及光电探测转塔的远程控制，经 2010 年 2 月 26 日公司第三届董事会第五十次会议及 2010 年 3 月 15 日的 2010 年度第二次临时股东大会审议通过，变更该项目中的 8,958.37 万元用于以股权转让和增资方式收购河南万象通信有限公司项目。该变更内容见 2010 年 2 月 27 日《中国证券报》、《上海证券报》及上海证券交易所网站《以股权转让和增资方式收购河南万象通信有限公司改变募集资金用途的公告》。

(3) 远程控制技术产品技术改造项目：远程控制技术产品技术改造项目建设计划中包含自建电连接器生产线能力，为了尽快打造本公司自己的电连接器专业配套单位，2009 年 12 月 16 日公司第三届董事会第三十七次会议及 2010 年 1 月 5 日召开的 2010 年度第一次临时股东大会审议通过，变更该项目中的 4,032.12 万元用于增资泰兴市航联电连接器有限公司（以下简称“航联公司”）项目。该变更内容见 2009 年 12 月 18 日《中国证券报》、《上海证券报》及上海证券交易所网站《关于增资泰兴市航联电连接器有限公司项目部分变更募集资金用途的公告》。为了满足现代信息技术的发展，特别是通信和数据链技术的发展和运用，实现在超远程控制系列产品中加入通信系统，经 2010 年 2 月 26 日公司第三届董事会第五十次会议及 2010 年 3 月 15 日的 2010 年度第二次临时股东大会审议通过，变更该项目中的 16,901.74 万元用于以股权转让和增资方式收购河南万象通信有限公司项目。该变更内容见 2010 年 2 月 27 日《中国证券报》、《上海证券

报》及上海证券交易所网站《以股权转让和增资方式收购河南万象通信有限公司改变募集资金用途的公告》。

(3) 募集资金变更项目情况

单位:万元 币种:人民币

| 变更后的项目名称 | 对应的原承诺项目 | 变更项目拟投入金额 | 本年度投入金额 | 累计实际投入金额 | 是否符合计划进度 | 变更项目的预计收益 | 产生收益情况 | 项目进度 | 是否符合预计收益 | 未达到计划进度和收益说明 |
|--------------------------|----------------------------|-----------|---------|-----------|----------|-----------|----------|-------|----------|--------------|
| 投资非战争军事行动装备及反恐试训基地建设用地项目 | 智能机产品改造项目 | 17,000.00 | | | 否 | | | 已终止 | 否 | 详见下文 |
| 增资泰兴航电连接器有限公司项目 | 远程控制产品技术改造项目 | 4,032.12 | | 4,032.12 | 是 | | 612.13 | 已按期完成 | 是 | |
| 中兵通信科技有限公司 | 远程控制产品技术改造项目 电塔产品技术改造项目 | 25,860.11 | | 25,860.11 | 是 | | 4,247.76 | 已按期完成 | 是 | |
| 合计 | / | 46,892.23 | | 29,892.23 | / | | / | / | / | / |

投资非战争军事行动装备及反恐试训基地建设用地项目未达到计划进度和收益说明:

公司 2011 年 8 月 17 日召开的 2011 年第二次临时股东大会审议通过了《关于变更部分募集资金用于永久补充流动资金的议案》，同意终止该项目并将不再投入的 17,000 万元募集资金中的 16,000 万元用于永久补充流动资金，本次补充流动资金主要用于主营业务生产经营方面的归还银行贷款及减少新增贷款。剩余的 1,000 万元暂存募集资金专户并根据公司募集项目实施情况，待决策后使用。详见 2011 年 8 月 2 日《中国证券报》、《上海证券报》及上海证券交易所网站的《关于变更部分募集资金用于永久补充流动资金的公告》。

4、主要子公司、参股公司分析

单位:元

| 公司名称 | 公司类型 | 所处行业 | 主要产品或服务 | 注册资本 | 总资产 | 净资产 | 营业收入 | 营业利润 | 净利润 |
|---------------------|------|------|------------|----------------|----------------|----------------|----------------|----------------|----------------|
| 衡阳北方光电信息技术有限公司 | 子公司 | 制造业 | 注 1 | 75,180,000.00 | 367,915,774.63 | 124,104,423.01 | 39,065,632.40 | -16,957,055.62 | -16,165,624.37 |
| 中兵通信有限公司 | 子公司 | 制造业 | 注 2 | 183,000,000.00 | 889,808,700.28 | 533,683,538.06 | 335,172,001.45 | 92,846,591.45 | 85,175,109.10 |
| 泰兴市航联电连接器有限公司 | 子公司 | 制造业 | 注 3 | 84,140,000.00 | 193,912,605.30 | 134,223,725.68 | 128,742,334.51 | 14,227,688.68 | 12,764,000.63 |
| 驰意无人数字感知技术有限公司 | 子公司 | 制造业 | 无人车研发制造 | 100 万（欧元） | 7,312,018.24 | 5,383,443.33 | 0.00 | -286,323.36 | -286,463.36 |
| 武汉北方天鸟佳美电脑绣花机制造有限公司 | 子公司 | 制造业 | 特种花绣机生产和销售 | 30,000,000.00 | 49,480,987.53 | -3,622,011.45 | 28,404,431.67 | -4,069,631.04 | -3,735,699.88 |

注 1：军用电子控制箱及检测系统的生产制造及销售、石油在线仪器生产制造和销售

注 2：军用超短波通信电台以及军用卫星通信设备生产制造和销售

注 3：军用电连接器、微动开关电缆、屏蔽玻璃、通风波导等生产制造和销售

5、非募集资金项目情况

报告期内，公司无非募集资金投资项目。

二、董事会关于公司未来发展的讨论与分析

(一) 行业竞争格局和发展趋势

按照“十二五”规划总要求、十八大、十八届三中全会精神，加大国防产业的投入，加快部队的信息化建设，鼓励民营资本进入国防产业。近年国内生产总值保持稳定，国防开支稳步攀升，国防产业面临着前所未有的机遇和有利条件。同时，公司在导航与控制领域保持技术领先，使得新竞争者进入门槛较高，在行业内部竞争较小，但需要着重关注的是新技术的发展趋势、做好民营资本进入国防产业后带来竞争加剧的准备。

(二) 公司发展战略

1. 规划目标及主要举措

"十二五"时期,公司主要业务发展规划是,重点发展导航与控制系统、智能化装备、环境控制系统、通信类装备等。到"十二五"末,销售收入达到 15 亿元以上。

2. 规划滚动调整情况

根据中国兵器工业集团对公司的战略定位,公司对"十二五"规划进行了中期调整,目前的发展规划目标是:到"十二五"末,要把北方导航建成导航与控制产品、环境控制产品、军民两用无人平台等高新技术产品的产业化基地以及通信类装备科研生产基地。具体实施计划分三步走:

第一步,用一年左右的时间,完善基础管理,优化工作流程,为下一步发展打好基础;

第二步,用两年左右的时间,完成产品结构调整,实现战略转型;

第三步,到"十二五"末,销售收入达到 15 亿元以上,完成"十二五"发展规划目标,为股东创造更大的效益,让北方导航的员工过上体面、有尊严、受尊重的生活。

(三) 经营计划

按照公司"十二五"规划,新型导航与控制类产品是下一步科研生产工作的重点和难点,也是公司产品结构调整及战略转型的关键。同时,加快公司信息化建设步伐,借助协同开发平台,快速推进新产品研发进程;借助 EIP 信息平台,进一步规范公司各项工作的有序进行。通过内控体系建设和推进精益管理工作,使得公司全面提升基础管理能力。通过对导航与控制领域的开拓和挖掘,进一步加强公司核心竞争力。

2014 年计划营业收入 131000 万元以上,利润总额 10000 万元以上,经营性现金流持续改善,严格控制成本费用、应收账款和库存占用,进一步提升经营质量。

(四) 可能面对的风险

1、 内部风险

公司修订后的《内部控制手册》已下发执行,新的制度及新体系运行过程中如发现需要根据公司特点进行补充和完善的情况,如不能及时完善可能会对公司的经营带来不利的影响。

公司主营业务产品科技含量较高,此类复杂产品的研发存在着大量的不确定因素,具有很高的研发风险,如不及时控制,将对产品生命周期的后继阶段带来很大的影响或损失,甚至可能造成整个研发工作的失败。

公司将深入开展绩效考核工作,但可能在完善考核制度及执行考核办法过程中,不能保证收入分配的公平合理,影响员工的积极性,给企业经营带来不利的影响。

2、 外部风险

军民两用产品是公司的主要收入来源,主要竞争对手是航空、航天、船舶集团的军品公司,因此存在市场风险。

公司主营业务受国际环境变化及国家订货量调整影响较大,如出现突发事件导致订货量的大幅波动,可能会对公司的经营造成不利影响。

公司经营过程中原材料等物质供应的稳定性和价格的变化,可能会对公司产生重大影响,如原材料供应不足或价格出现大幅上涨,将会对公司的盈利能力带来不利影响。

3、 公司的应对措施

公司将及时根据实际情况完善内控体系，并将内控体系建设工作向下属子公司推进，提升公司整体管理水平。

公司科研部门将通过加强产品研发各阶段的过程管理，来降低风险发生几率，具体如加强技术方案的论证，采取必要的验证方式对产品开发的可行性进行充分论证，进行产品的模拟仿真分析，加强产品研发过程的评审和产品的质量控制等。

在总结 2013 年公司绩效考核工作的基础上，2014 年公司将继续大力开展绩效考核工作，公司在总结此项工作前期开展的经验、教训的基础上，进一步完善考核办法，严格考核，保证收入分配的公平合理，提广大高员工的积极性。

公司将及时了解国家国防政策的调整。广泛收集与公司相关产品或服务的价格及供需变化信息；能源、原材料、配件等物资的价格变化信息；主要客户、主要供应商的信用情况；税收政策和利率、汇率、股票价格指数的变化；潜在竞争者、竞争者及其主要产品、替代品等情况。在分析汇总相关信息的基础上及时采取应对措施。

三、 董事会对会计师事务所“非标准审计报告”的说明

(一) 董事会、监事会对会计师事务所“非标准审计报告”的说明

√ 不适用

(二) 董事会对会计政策、会计估计或核算方法变更的原因和影响的分析说明

√ 不适用

(三) 董事会对重要前期差错更正的原因及影响的分析说明

√ 不适用

四、 利润分配或资本公积金转增预案

(一) 现金分红政策的制定、执行或调整情况

公司利润分配政策符合公司章程及审议程序的规定，充分保护中小投资者的合法权益，由独立董事发表了意见；有明确的分红标准和分红比例，利润分配政策调整或变更的条件和程序合规、透明。

1、现金分红政策的制定情况

根据相关法规的要求，公司在《公司章程》中对现金分红政策进行了明确，规定公司的利润分配应重视对投资者的合理投资回报，利润分配政策应保持连续性和稳定性；公司连续三年至少有一次现金红利分配。公司最近三年的现金分红符合上述要求。

①现金分红政策的修订与完善：为进一步提高对股东的合理投资回报，按照中国证券监督管理委员会《关于进一步落实上市公司现金分红有关事项的通知》以及北京监管局《关于进一步完善上市公司现金分红有关事项的通知》（京证公司发[2012]101 号）要求，公司第四届董事会第二十七次会议上审议了《公司章程》修订事项，对公司利润分配的原则及方式等相关政策进行完善，相关事项已经股东大会批准。

②公司利润分配具体政策：

利润分配的形式：公司采用现金、股票或者现金与股票相结合的方式分配股利。在有条件的情况下，公司可以进行中期利润分配。

公司现金分红的具体条件和比例：除特殊情况外，公司在当年盈利且累计未分配利润为正的情况下，采取现金方式分配股利，每年以现金方式分配的利润按不少于当年实现的母公司可供分配利润 10%的比例向股东分配股利，并遵守合并报表、母公司报表可供分配利润孰低的原

则。按此原则计算出的分配额度低于 0.05 元/股时，可将收益留存至以后年度进行分配，但应保证在连续有盈利的年度每三年至少进行一次现金红利分配。

特殊情况是指：发生影响公司现金流的重大情况，具体指公司未来十二个月内拟对外投资、收购资产或购买设备等（募集资金项目除外），预计支出累计达到或超过公司最近一期经审计归属于上市公司股东所有者权益 10% 的投资事项。

公司发放股票股利的具体条件：公司在经营情况良好，并且董事会认为公司股票价格与公司股本规模不匹配、发放股票股利有利于公司全体股东整体利益时，可以在保证上述现金分红的前提下，提出股票股利分配预案。

2、报告期内现金分红相关决议的执行情况

本公司 2012 年度利润分配方案已于 2013 年 5 月 9 日召开的公司 2012 年年度股东大会审议通过。2012 年度分配方案为：以公司 2012 年末总股本 744,660,000 股为基数，向全体股东每 10 股派发现金红利 1 元（税前），共计派发现金股利 74,466,000 元，剩余未分配利润留待以后年度分配。每股税前红利金额 0.10 元。本公司于 2013 年 5 月 29 日在《中国证券报》、《上海证券报》及上海证券交易所网站发布了《2012 年度分红派息实施公告》，并按照公告内容实施完毕。

3、2013 年度现金分红预案

经瑞华会计师事务所审计：2013 年度公司实现合并报表归属于母公司所有者的净利润 22,913,317.21 元，母公司净利润 10,103,024.83 元；合并报表年初未分配利润 558,073,172.14 元；截至 2013 年 12 月 31 日，公司合并报表累计未分配利润 505,510,186.87 元，母公司累计未分配利润 221,060,037.11 元。

经瑞华会计师事务所审计：2013 年度公司母公司报表期初资本公积余额为 983,547,203.37 元，本年度未发生变化，期末余额为 983,547,203.37 元。

经 2014 年 4 月 11 日召开的第四届董事会第四十次会议审议并通过；公司独立董事对方案发表了独立董事意见，同意将本预案提交股东大会。公司 2013 年度的分配预案为：以公司 2013 年末总股本 744,660,000 股为基数，向全体股东每 10 股派发现金红利 0.5 元（税前），共计派发现金股利 37,233,000 元，剩余未分配利润留待以后年度分配。本年度不进行公积金转增股本。此预案尚需经过股东大会审议。

(二) 报告期内盈利且母公司未分配利润为正，但未提出现金红利分配预案的，公司应当详细披露原因以及未分配利润的用途和使用计划

√ 不适用

(三) 公司近三年（含报告期）的利润分配方案或预案、资本公积金转增股本方案或预案

单位：元 币种：人民币

| 分红年度 | 每 10 股送红股数(股) | 每 10 股派息数(元)(含税) | 每 10 股转增数(股) | 现金分红的数额(含税) | 分红年度合并报表中归属于上市公司股东的净利润 | 占合并报表中归属于上市公司股东的净利润的比率(%) |
|--------|---------------|------------------|--------------|-------------|------------------------|---------------------------|
| 2013 年 | | | | 37,233,000 | 22,913,317.21 | 162.50 |
| 2012 年 | | | | 74,466,000 | 12,009,091.88 | 620.08 |
| 2011 年 | | | | | 11,546,747.45 | |

五、 积极履行社会责任的工作情况

(一) 社会责任工作情况

详见上海证券交易所网站 (<http://www.see.com.cn>) 《北方导航控制技术股份有限公司 2013 年度社会责任报告》。

第五节 重要事项

一、 重大诉讼、仲裁和媒体普遍质疑的事项

本年度公司无重大诉讼、仲裁和媒体质疑事项。

二、 报告期内资金被占用情况及清欠进展情况

√ 不适用

三、 破产重整相关事项

无

四、 资产交易、企业合并事项

(一) 公司收购、出售资产和企业合并事项已在临时公告披露且后续实施无变化的

| 事项概述及类型 | 查询索引 |
|--------------------------------|--|
| 重新挂牌出售子公司武汉北方天鸟佳美电脑绣花机制造有限公司股权 | 详见《上海证券报》、《中国证券报》2013 年 12 月 5 日《关于重新挂牌出售子公司武汉北方天鸟佳美电脑绣花机制造有限公司股权的进展公告》；2013 年 10 月 29 日《关于重新挂牌出售子公司武汉北方天鸟佳美电脑绣花机制造有限公司股权的公告》。 |
| 向控股股东北方导航科技集团有限公司协议转让部分资产 | 详见《上海证券报》、《中国证券报》2013 年 12 月 3 日《关于与控股股东北方导航科技集团有限公司签订房地产转让协议的关联交易的公告》；2013 年 12 月 6 日《关于房地产转让关联交易事项相关评估结果公告》。 |

五、 公司股权激励情况及其影响

√ 不适用

六、 重大关联交易

(一) 与日常经营相关的关联交易

1、 已在临时公告披露，但有后续实施的进展或变化的事项

2012 年 5 月 10 日召开的公司 2011 年度股东大会，审议通过《关于与兵器财务有限责任公司（现已更名为：兵工财务有限责任公司）签订〈金融服务协议〉暨确定 2012 年度在该公司存贷款额度的关联交易的议案》，同意公司与兵工财务有限责任公司签订《金融服务协议》，预计未来三年内由兵工财务公司提供的授信总额为人民币 5 亿元。股东大会确定 2012 年度与该公司金融服务交易的额度为：日存款余额最高不超过人民币 1.86 亿元；贷款余额最高不超过人民币 5 亿元。详见《上海证券报》、《中国证券报》2012 年 5 月 11 日公司股东大会决议公告。

截至 2013 年 12 月 31 日，本公司在兵器财务有限责任公司存款余额为 10587.59 万元，向兵器财务有限责任公司借款余额为 26000 万元；均在预计额度范围内。

3、 临时公告未披露的事项

单位:元 币种:人民币

| 关联交易方 | 关联关系 | 关联交易类型 | 关联交易内容 | 关联交易定价原则 | 关联交易价格 | 关联交易金额 | 占同类交易金额的比例 (%) | 关联交易结算方式 | 市场价格 | 交易价格与市场参考价格差异较大的原因 |
|---------------|------|--------|--------|----------|--------|----------------|----------------|------------|------|--------------------|
| 中国兵器工业集团系统内单位 | 其他 | 购买商品 | 采购材料 | 详见下文 | | 106,122,294.18 | 37.62 | 按协议约定的方式履行 | | |
| 中国兵器工业集团系统内单位 | 其他 | 接受劳务 | 零件加工 | 详见下文 | | 736,808.90 | 26.60 | 同上 | | |
| 中国兵器工业集团系统内单位 | 其他 | 销售商品 | 销售商品 | 详见下文 | | 400,874,311.09 | 40.24 | 同上 | | |
| 北方导航科技集团有限公司 | 母公司 | 销售商品 | 销售绣花机 | 详见下文 | | 3,403,789.76 | 9.15 | 同上 | | |
| 中国兵器工业集团系统内单位 | 其他 | 提供劳务 | 零件加工 | 详见下文 | | 20,161,656.97 | 2.02 | 同上 | | |
| 北方导航科技集团有限公司 | 母公司 | 其它流入 | 租赁收入 | 详见下文 | | 8,000,000.00 | 85.90 | 同上 | | |

公司主营业务集中在军品领域，由于军品资质、行业管理、计划性强等原因，使得公司军品配套具有不可分割性和定点采购的特点，公司与实际控制人兵器集团系统内单位配套产品的购销业务引发的关联交易将持续发生，关联交易是必要的。

上述关联交易增强了公司的持续经营能力或为公司带来了利润增加，不影响上市公司的独立性。

本公司与兵器集团系统内单位的涉军采购业务及销售业务的定价是按照国家相关规定并经军方成本审核商议确定，严格执行，交易双方对定价原则没有决定权。关联交易不会损害中小股东的利益，对公司和全体股东而言是属公平合理的。已发生的关联交易有利于公司的发展，增加了公司盈利。公司正在利用现有军品的技术优势大力发展军民结合型产业，相应的市场和配套关系均不在现有的关联体系内，则将来相应的业务增长不会引发关联交易金额的增加。

经 2013 年 5 月 9 日召开的 2012 年年度股东大会审议通过，预计 2013 年度发生的日常经营性关联交易金额为：①销售商品/提供劳务发生的日常关联交易：不超过人民币 10 亿元；②采

购商品/接受劳务（含委托科研开发）发生的日常关联交易：不超过人民币 3 亿元；③在兵工财务有限责任公司的存贷款额为：日存款余额最高不超过人民币 1.86 亿元，贷款余额最高不超过人民币 5 亿元。经审计，2013 年度实际发生的日常关联交易金额均在预计范围内。

中国兵器工业集团系统内单位与我公司属于同一实际控制人中国兵器工业集团公司控制，是关联企业。

本公司与各关联方非军品业务的采购及销售业务按照国家有关规定或市场公允价格进行结算。

(二) 资产收购、出售发生的关联交易

1、 已在临时公告披露且后续实施无进展或变化的事项

| 事项概述 | 查询索引 |
|---------------------------|--|
| 向控股股东北方导航科技集团有限公司协议转让部分资产 | 详见《上海证券报》、《中国证券报》2013 年 12 月 3 日《关于与控股股东北方导航科技集团有限公司签订房地产转让协议的关联交易的公告》；2013 年 12 月 6 日《关于房地产转让关联交易事项相关评估结果公告》。 |

(三) 关联债权债务往来

1、 临时公告未披露的事项

单位：元 币种：人民币

| 关联方 | 关联关系 | 向关联方提供资金 | | | 关联方向上市公司提供资金 | | |
|---------------|------|-------------------------------------|-----|------|--------------|--------------|--------------|
| | | 期初余额 | 发生额 | 期末余额 | 期初余额 | 发生额 | 期末余额 |
| 中国兵器工业集团系统内单位 | 其他 | | | | 3,070,553.00 | 2,034,948.00 | 1,035,605.00 |
| 北方导航科技集团有限公司 | 母公司 | | | | 794,514.87 | 794,514.87 | 0 |
| 合计 | | | | | 3,865,067.87 | 2,829,462.87 | 1,035,605.00 |
| 关联债权债务形成原因 | | 经营中形成的债权债务。不存在控股股东及其他关联方对上市公司的资金占用。 | | | | | |

七、 重大合同及其履行情况

(一) 托管、承包、租赁事项

1、 托管情况

本年度公司无托管事项。

2、 承包情况

本年度公司无承包事项。

3、 租赁情况

单位:万元 币种:人民币

| 出租方名称 | 租赁方名称 | 租赁资产情况 | 租赁资产涉及金额 | 租赁起始日 | 租赁终止日 | 租赁收益 | 租赁收益确定依据 | 租赁收益对公司影响 | 是否关联交易 | 关联关系 |
|----------------|--------------|--------------------------------|----------|------------|------------|-------|--------------------------|------------------|--------|------|
| 北方导航控制技术股份有限公司 | 北方导航科技集团有限公司 | 涉及电脑经营的固定资产和知识产权(含分公司,但不包括子公司) | 6,838 | 2009年6月25日 | 2014年6月24日 | 4,000 | 公司对出租资产进行专项审计。双方在计租基础上商定 | 公司电脑刺绣机现金流量将得到改善 | 是 | 母公司 |

报告期内, 本公司收到承租方北方导航科技集团有限公司交来的租金 800 万元。

(二) 担保情况

√ 不适用

(三) 其他重大合同

公司 2013 年 12 月 2 日召开的第四届董事会第三十八次会议审议通过了《关于将对控股子公司衡阳北方光电信息技术有限公司委托贷款转为借款的议案》。同意在对控股子公司衡阳北方光电信息技术有限公司 9000 万元委托贷款到期后转为对其的借款, 双方于 2013 年 12 月 9 日签订了《借款合同》, 详情请见 2013 年 12 月 3 日《中国证券报》、《上海证券报》及上海证券交易所网站《关于将对控股子公司衡阳北方光电信息技术有限公司委托贷款转为借款的公告》。

八、 承诺事项履行情况

√ 不适用

九、 聘任、解聘会计师事务所情况

单位:万元 币种:人民币

| | | |
|--------------|--------------------|------------------|
| 是否改聘会计师事务所: | 是 | |
| | 原聘任 | 现聘任 |
| 境内会计师事务所名称 | 中瑞岳华会计师事务所(特殊普通合伙) | 瑞华会计师事务所(特殊普通合伙) |
| 境内会计师事务所报酬 | 63 | 63 |
| 境内会计师事务所审计年限 | 8 | 0 |
| | 名称 | 报酬 |
| 内部控制审计会计师事务所 | 瑞华会计师事务所(特殊普通合伙) | 25 |

报告期内，公司收到原审计机构中瑞岳华会计师事务所（特殊普通合伙）（以下简称“中瑞岳华”）送达的《关于中瑞岳华会计师事务所（特殊普通合伙）变更为瑞华会计师事务所（特殊普通合伙）的函》。该函称，为更好地适应中国经济发展需求，深层次、全方位为客户提供专业服务，中瑞岳华与国富浩华会计师事务所（特殊普通合伙）合并成立了瑞华会计师事务所（特殊普通合伙）。经公司 2013 年 12 月 30 日召开的 2013 年度第一次临时股东大会审议通过，同意变更 2013 年度审计机构为瑞华会计师事务所（特殊普通合伙）。详情请见《中国证券报》、《上海证券报》2013 年 12 月 31 日《2013 年第一次临时股东大会决议公告》，2013 年 12 月 3 日《关于变更 2013 年度审计机构的公告》。

十、 上市公司及其董事、监事、高级管理人员、持有 5%以上股份的股东、实际控制人、收购人处罚及整改情况

本年度公司及其董事、监事、高级管理人员、持有 5%以上股份的股东、实际控制人、收购人均未受中国证监会的稽查、行政处罚、通报批评及证券交易所的公开谴责。

十一、 其他重大事项的说明

报告期内公司无其他重大事项。

第六节 股份变动及股东情况

一、股本变动情况

(一) 股份变动情况表

1、 股份变动情况表

单位：股

| | 本次变动前 | | 本次变动增减（+，-） | | | | | 本次变动后 | |
|---------------|-------------|-------|-------------|----|-------|----|----|-------------|-------|
| | 数量 | 比例（%） | 发行新股 | 送股 | 公积金转股 | 其他 | 小计 | 数量 | 比例（%） |
| 一、有限售条件股份 | 0 | | | | | | | 0 | |
| 1、国家持股 | | | | | | | | | |
| 2、国有法人持股 | 0 | | | | | | | 0 | |
| 3、其他内资持股 | | | | | | | | | |
| 其中： 境内非国有法人持股 | | | | | | | | | |
| 境内自然人持股 | | | | | | | | | |
| 4、外资持股 | | | | | | | | | |
| 其中： 境外法人持股 | | | | | | | | | |
| 境外自然人持股 | | | | | | | | | |
| 二、无限售条件流通股 | 744,660,000 | 100 | | | | | | 744,660,000 | 100 |
| 1、人民币普通股 | 744,660,000 | 100 | | | | | | 744,660,000 | 100 |
| 2、境内上市的外资股 | | | | | | | | | |
| 3、境外上市的外资股 | | | | | | | | | |
| 4、其他 | | | | | | | | | |
| 三、股份总数 | 744,660,000 | 100 | | | | | | 744,660,000 | 100 |

(二) 限售股份变动情况

报告期内，本公司限售股份无变动情况。

二、 证券发行与上市情况

(一) 截至报告期末近 3 年历次证券发行情况

截止本报告期末至前三年，公司未有证券发行与上市情况。

(二) 公司股份总数及股东结构变动及公司资产和负债结构的变动情况

报告期内没有因送股、配股等原因引起公司股份总数及结构的变动。

(三) 现存的内部职工股情况

本报告期末公司无内部职工股。

三、 股东和实际控制人情况

(一) 股东数量和持股情况

单位：股

| 截止报告期末股东总数 | | 104,081 | | 年度报告披露日前第 5 个交易日末股东总数 | | 100,419 | |
|------------------------------------|------|---------|-------------|-----------------------|-------------|------------------|--|
| 前十名股东持股情况 | | | | | | | |
| 股东名称 | 股东性质 | 持股比例(%) | 持股总数 | 报告期内增减 | 持有有限售条件股份数量 | 质押或冻结的股份数量 | |
| 北方导航科技集团有限公司 | 国有法人 | 51.73 | 385,198,323 | | | 质押 57,160,000 | |
| 郑波 | 未知 | 0.37 | 2,736,867 | | | 未知 | |
| 赵明花 | 未知 | 0.31 | 2,273,922 | | | 未知 | |
| 中信证券股份有限公司 | 未知 | 0.21 | 1,540,200 | | | 未知 | |
| 彭登树 | 未知 | 0.14 | 1,079,545 | | | 未知 | |
| 华润深国投信托有限公司－智慧金 46 号集合资金信托计划 | 未知 | 0.13 | 950,000 | | | 未知 | |
| 于双秀 | 未知 | 0.12 | 917,100 | | | 未知 | |
| 中国农业银行股份有限公司－中证 500 交易型开放式指数证券投资基金 | 未知 | 0.12 | 913,354 | | | 未知 | |
| 李宏明 | 未知 | 0.11 | 851,508 | | | 未知 | |
| 王维勇 | 未知 | 0.11 | 822,800 | | | 未知 | |

前十名无限售条件股东持股情况

| 股东名称 | 持有无限售条件股份的数量 | 股份种类及数量（单位：股） | |
|------------------------------------|--------------|---------------|-------------|
| 北方导航科技集团有限公司 | 385,198,323 | 人民币普通股 | 385,198,323 |
| 郑波 | 2,736,867 | 人民币普通股 | 2,736,867 |
| 赵明花 | 2,273,922 | 人民币普通股 | 2,273,922 |
| 中信证券股份有限公司 | 1,540,200 | 人民币普通股 | 1,540,200 |
| 彭登树 | 1,079,545 | 人民币普通股 | 1,079,545 |
| 华润深国投信托有限公司－智慧金 46 号集合资金信托计划 | 950,000 | 人民币普通股 | 950,000 |
| 于双秀 | 917,100 | 人民币普通股 | 917,100 |
| 中国农业银行股份有限公司－中证 500 交易型开放式指数证券投资基金 | 913,354 | 人民币普通股 | 913,354 |
| 李宏明 | 851,508 | 人民币普通股 | 851,508 |
| 王维勇 | 822,800 | 人民币普通股 | 822,800 |

| | |
|------------------|---|
| 上述股东关联关系或一致行动的说明 | 公司控股股东和其他股东之间不存在关联关系,公司未知其他前十名股东之间是否存在关联关系,也未知其是否属于一致行动人。 |
|------------------|---|

四、 控股股东及实际控制人情况

(一) 控股股东情况

1、 法人

单位：万元 币种：人民币

| | |
|-------------|---|
| 名称 | 北方导航科技集团有限公司 |
| 单位负责人或法定代表人 | 苏立航 |
| 成立日期 | 1981年3月11日 |
| 组织机构代码 | 10146251-1 |
| 注册资本 | 6,846.6 |
| 主要经营业务 | 制造光机电一体化产品、信息技术产品、光学电子仪器、非球面光学产品、低温等离子产品、机电产品等。 |
| 经营成果 | 报告期末,营业收入为 233970 万元,净利润为 1412 万元(未经审计)。 |
| 财务状况 | 报告期末,总资产为 693254 万元,净资产为 306207 万元(未经审计)。 |
| 现金流和未来发展战略 | 现金流状况良好。导航集团坚持武器装备信息化发展方向,统筹兵器集团的导航与控制技术资源,提升军民融合发展能力。构建产研一体、专业鲜明、技术水平高的兵器集团导航与控制技术研发与核心系统生产基地。 |

(二) 实际控制人情况

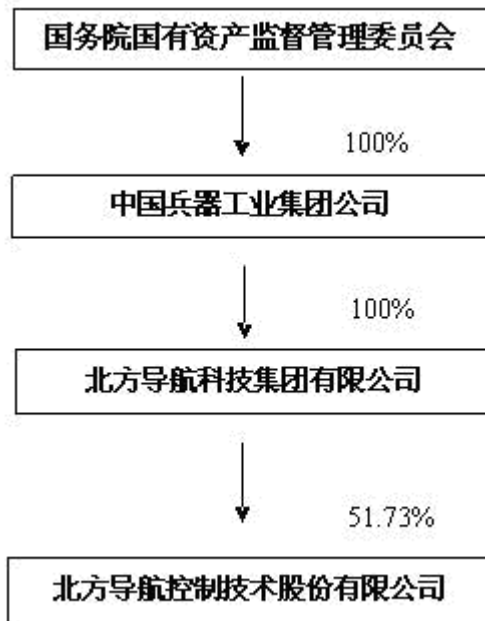
1、 法人

单位：万元 币种：人民币

| | |
|-------------|--|
| 名称 | 中国兵器工业集团公司 |
| 单位负责人或法定代表人 | 尹家绪 |
| 成立日期 | 1999年7月1日 |
| 组织机构代码 | 71092491-0 |
| 注册资本 | 2,535,991 |
| 主要经营业务 | 许可经营项目：坦克装甲车辆、火炮、火箭炮、火箭弹、导弹、炮弹、枪弹、炸弹、航空炸弹、深水炸弹、引信、火工品、火炸药、推进剂、战斗部、火控指挥设备、单兵武器、民用枪支弹药的开发、设计、制造、销售；对外派遣境外工业工程所需的劳务人员（有效期 2013 年 8 月 11 日），一般经营项目：国有资产投资及经营管理；夜视器材、光学产品、电子与光电子产品、工程爆破与防化器材及模拟训练器材、车辆、仪器仪表、消防器材、环保设备、工程与建筑机械、信息与通讯设备、化工材料（危险品除外）、金属与非金属材料及其制品、工程建筑材料的开发设计、制造销售；设备维修；民用爆破器材企业的投资管理；货物仓储、货物陆路运输；工程勘察设计、施工、承包、监理；设备安装；国内展览；种植业、养殖业经营；农副产品深加工；与上述业务相关的技术开发、技术转让、技术咨询、技术服务；进出口业 |

| | |
|--------------------------|---|
| | 务；承包境外工业工程和境内国际招标工程。 |
| 经营成果 | 2013 年主营业务收入 3812 亿元，实现利润 100.5 亿元（未经审计）。 |
| 财务状况 | 截至 2013 年底，资产总额 2993.31 亿元（未经审计）。 |
| 现金流和未来发展战略 | 现金流状况良好。致力于建设与我国国际地位相适应的兵器工业，打造有抱负、负责任、受尊重国家战略团队，把集团公司建设成为国际一流防务集团和国家重型装备、特种化工、光电信息重要产业基地。 |
| 报告期内控股和参股的其他境内外上市公司的股权情况 | 报告期内中国兵器工业集团公司通过其下属全资子公司实际控制了其余 10 家境内上市公司和 1 家香港上市公司，具体如下：辽通化工、北方导航、凌云股份、晋西车轴、光电股份、江南红箭、北化股份、北方股份、北方国际、长春一东、安捷利。 |

2、 公司与实际控制人之间的产权及控制关系的方框图



五、 其他持股在百分之十以上的法人股东

截止本报告期末公司无其他持股在百分之十以上的法人股东。

第七节 董事、监事、高级管理人员和员工情况

一、 持股变动及报酬情况

(一) 现任及报告期内离任董事、监事和高级管理人员持股变动及报酬情况

单位：股

| 姓名 | 职务 | 性别 | 年龄 | 任期起始日期 | 任期终止日期 | 年初持股数 | 年末持股数 | 年度内股份增减变动量 | 增减变动原因 | 报告期内从公司领取的应付报酬总额(万元)(税前) | 报告期从股东单位获得的应付报酬总额(万元) |
|-----|------------|----|----|------------|------------|-------|-------|------------|--------|--------------------------|-----------------------|
| 苏立航 | 董事长 | 男 | 53 | 2011年7月31日 | 2013年9月17日 | 0 | 0 | 0 | | 0 | |
| 夏建中 | 董事 | 男 | 52 | 2010年9月17日 | 2013年9月17日 | 0 | 0 | 0 | | 0 | |
| 李保平 | 董事(报告期内离任) | 男 | 49 | 2010年9月17日 | 2013年4月23日 | 0 | 0 | 0 | | 0 | |
| 浮德海 | 董事、总经理 | 男 | 50 | 2011年7月31日 | 2013年9月17日 | 0 | 0 | 0 | | 56.87 | |
| 李俊巍 | 董事、财务总监 | 男 | 48 | 2010年9月17日 | 2013年9月17日 | 0 | 0 | 0 | | 46.38 | |
| 陈泽萍 | 独立董事 | 女 | 52 | 2010年9月17日 | 2013年9月17日 | 0 | 0 | 0 | | 6 | |
| 尹健 | 独立董事 | 男 | 53 | 2010年9月17日 | 2013年9月17日 | 0 | 0 | 0 | | 6 | |
| 杨金观 | 独立董事 | 男 | 50 | 2010年9月17日 | 2013年9月17日 | 0 | 0 | 0 | | 6 | |
| 丁仕达 | 独立董事 | 男 | 65 | 2012年3月22日 | 2013年9月17日 | 0 | 0 | 0 | | 6 | |
| 郭小汀 | 监事会主席 | 女 | 55 | 2011年7月31日 | 2013年9月17日 | 0 | 0 | 0 | | 0 | |

| | | | | | | | | | | | |
|-----|-------|---|----|--------------------|--------------------|---|---|---|---|--------|--|
| 田宏杰 | 监事 | 女 | 43 | 2010年 9月17 日 | 2013年 9月17 日 | 0 | 0 | 0 | | 6 | |
| 李嫵 | 职工监事 | 女 | 48 | 2010年 9月17 日 | 2013年 9月17 日 | 0 | 0 | 0 | | 18.2 | |
| 张学军 | 副总经理 | 男 | 54 | 2010年 9月17 日 | 2013年 9月17 日 | 0 | 0 | 0 | | 44.02 | |
| 苏春生 | 副总经理 | 男 | 52 | 2010年 9月17 日 | 2013年 9月17 日 | 0 | 0 | 0 | | 49.11 | |
| 邓文辉 | 副总经理 | 男 | 47 | 2010年 9月17 日 | 2013年 9月17 日 | 0 | 0 | 0 | | 48.53 | |
| 史慧渊 | 副总经理 | 男 | 48 | 2010年 9月17 日 | 2013年 9月17 日 | 0 | 0 | 0 | | 48.53 | |
| 赵晗 | 董事会秘书 | 男 | 45 | 2010年 9月17 日 | 2013年 9月17 日 | 0 | 0 | 0 | | 49.11 | |
| 合计 | / | / | / | / | / | 0 | 0 | 0 | / | 390.75 | |

苏立航：曾任山西北方惠丰机电有限公司董事。现任北方导航科技集团有限公司董事长、哈尔滨建成集团有限公司董事长、中国兵器工业导航与控制技术研究所所长、北方导航控制技术股份有限公司董事长。

夏建中：曾任中国兵器工业系统工程研究所副所长，中国兵器工业系统总体部副主任、中国兵器工业导航与控制技术研究所常务副所长。现任北方导航科技集团有限公司董事、总经理，北方导航控制技术股份有限公司董事。

李保平：曾任中国兵器工业集团公司第四事业部副主任、北京华北光学仪器有限公司董事长、总经理，中兵导航控制科技集团有限公司董事长、总经理，中兵光电科技股份有限公司董事长。现任北方导航科技集团有限公司董事、科技委副主任。报告期内辞去北方导航控制技术股份有限公司董事职务。

浮德海：曾任河南平原光电有限公司董事长、北方光电集团有限公司监事会主席、北方光电股份有限公司监事会主席。现任北方导航科技集团有限公司董事、北方导航控制技术股份有限公司董事、总经理、中兵通信科技有限公司董事长、泰兴市航联电连接器有限公司董事长。

李俊巍：曾任北京北方天鸟智能科技股份有限公司财务总监、董事。现任北方导航控制技术股份有限公司董事、财务总监，中兵通信科技有限公司董事、衡阳北方光电信息技术有限公司董事。

陈泽萍：曾任上海锦天城律师事务所合伙人，现任上海嘉华律师事务所合伙人、北方导航控制技术股份有限公司独立董事。

尹健：曾任空军某研究所室主任。现任空军某研究所高级工程师，中国科学院博士生导师，北京航空航天大学、北京理工大学、南京理工大学兼职教授、北方导航控制技术股份有限公司独立董事。

杨金观：曾任中央财经大学会计学院讲师、副教授、教授。现任中央财经大学会计学院硕士生导师，教授，教务处处长、北方导航控制技术股份有限公司独立董事。

丁仕达：曾任福建国际信托投资公司（后改为福建投资企业集团公司）总经理，同期兼任香港

闽信集团公司董事长，香港闽信保险公司董事长，澳门国际银行副董事长。厦门国际银行副董事长，董事长。华能集团董事。现任福建鸿博印刷股份有限公司独立董事、紫金矿业集团股份有限公司独立董事、天广消防股份有限公司独立董事、北方导航控制技术股份有限公司独立董事。

郭小汀：曾任中国兵器工业集团公司计划部副主任，中国兵器工业集团公司战略发展部副主任。现任北方导航科技集团有限公司董事、北方导航控制技术股份有限公司监事会主席。

田宏杰：曾任中国人民公安大学教授、中国政法大学教授、中兵光电科技股份有限公司独立董事。现任中国人民大学教授，博士生导师，北方导航控制技术股份有限公司监事。

李熾：曾任北京华北光学仪器有限公司财务审计部副部长、审计监察部部长、监事、中兵光电科技股份有限公司监事。现任北方导航控制技术股份有限公司职工监事、纪检监察审计部部长、泰兴市航联电连接器有限公司董事。

张学军：曾任北京华北光学仪器有限公司副总经理，北方导航控制技术股份有限公司副总经理，中兵通信科技有限公司董事、泰兴市航联电连接器有限公司董事。

苏春生：曾任北京华北光学仪器有限公司副总经理。现任北方导航控制技术股份有限公司副总经理。

邓文辉：曾任北京华北光学仪器有限公司副总经理。现任北方导航控制技术股份有限公司副总经理。

史慧渊：曾任北京北方天鸟智能科技股份有限公司副总经理，北京华北光学仪器有限公司副总经理，中兵光电科技股份有限公司副总经理。现任北方导航控制技术股份有限公司副总经理。

赵晗：曾任北京北方天鸟智能科技股份有限公司董事会秘书、副总经理。现任北方导航控制技术股份有限公司董事会秘书。

二、 现任及报告期内离任董事、监事和高级管理人员的任职情况

(一) 在股东单位任职情况

| 任职人员姓名 | 股东单位名称 | 在股东单位担任的职务 | 任期起始日期 | 任期终止日期 |
|--------|--------------|------------|-------------|--------|
| 苏立航 | 北方导航科技集团有限公司 | 董事长 | 2011年6月22日 | |
| 夏建中 | 同上 | 董事、总经理 | 2009年11月19日 | |
| 李保平 | 同上 | 董事 | 2009年11月19日 | |
| 浮德海 | 同上 | 董事 | 2011年6月22日 | |
| 郭小汀 | 同上 | 董事 | 2013年9月24日 | |

(二) 在其他单位任职情况

| 任职人员姓名 | 其他单位名称 | 在其他单位担任的职务 | 任期起始日期 | 任期终止日期 |
|--------|------------------|------------|--------|--------|
| 苏立航 | 哈尔滨建成集团有限公司 | 董事长 | | |
| | 中国兵器工业导航与控制技术研究所 | 所长 | | |

| | | | | |
|-----|------------------------|--------------------|--|--|
| 浮德海 | 中兵通信科技有限公司 | 董事长 | | |
| | 泰兴市航联电连接器有限公司 | 董事长 | | |
| 李俊巍 | 中兵通信科技有限公司 | 董事 | | |
| | 衡阳北方光电信息技术有限公司 | 董事 | | |
| 陈泽萍 | 上海嘉华律师事务所 | 合伙人 | | |
| 尹健 | 空军某研究所 | 高级工程师 | | |
| | 中国科学院 | 博士生导师 | | |
| | 北京航空航天大学、北京理工大学、南京理工大学 | 兼职教授 | | |
| 杨金观 | 中央财经大学 | 会计学院硕士生导师、教授、教务处处长 | | |
| 丁仕达 | 福建鸿博印刷股份有限公司 | 独立董事 | | |
| | 紫金矿业集团股份有限公司 | 独立董事 | | |
| | 天广消防股份有限公司 | 独立董事 | | |
| 田宏杰 | 中国人民大学 | 教授、博士生导师 | | |
| 李嫵 | 泰兴市航联电连接器有限公司 | 董事 | | |
| 张学军 | 泰兴市航联电连接器有限公司 | 董事 | | |
| | 中兵通信科技有限公司 | 董事 | | |

三、 董事、监事、高级管理人员报酬情况

| | |
|---------------------|---|
| 董事、监事、高级管理人员报酬的决策程序 | 薪酬方案经薪酬委员会讨论通过后，提交董事会或股东大会审议通过后执行。 |
| 董事、监事、高级管理人员报酬确定依据 | 2010年11月12日召开的公司2010年度第六次临时股东大会审议通过了《关于公司第四届董事会独立董事津贴方案的议案》、《关于公司第四届监事会外部监事津贴方案的议案》，确定独立董事和外部监事的津贴为6万元/年（税前）。 |

| | |
|-----------------------------|--|
| | 根据 2012 年 8 月 17 日召开的第四届董事会第二十七次会议通过的《关于<北方导航控制技术股份有限公司高级管理人员绩效与薪酬管理办法>的议案》确定公司其他高级管理人员的年度薪酬方案。 |
| 董事、监事和高级管理人员报酬的应付报酬情况 | 董事、监事和高级管理人员报酬的应付金额包括基本工资和年薪兑现，详见“现任及报告期内离任董事、监事和高级管理人员持股变动及报酬情况”。本公司薪酬与考核委员会对董事、监事和高级管理人员报酬的应付报酬情况进行了审议及确认。 |
| 报告期末全体董事、监事和高级管理人员实际获得的报酬合计 | 报告期内，全体董事、监事和高级管理人员在本公司领取的应付报酬总额为 390.75 万元（税前），实际获得与应付报酬相同。 |

四、 公司董事、监事、高级管理人员变动情况

| 姓名 | 担任的职务 | 变动情形 | 变动原因 |
|-----|-------|------|-----------------|
| 李保平 | 董事 | 离任 | 因个人原因申请辞去公司董事职务 |

五、 公司核心技术团队或关键技术人员情况

无重大变化

六、 母公司和主要子公司的员工情况

(一) 员工情况

| | |
|------------------------|--------|
| 母公司在职员工的数量 | 745 |
| 主要子公司在职员工的数量 | 1,750 |
| 在职员工的数量合计 | 2,495 |
| 母公司及主要子公司需承担费用的离退休职工人数 | 204 |
| 专业构成 | |
| 专业构成类别 | 专业构成人数 |
| 生产人员 | 1,545 |
| 销售人员 | 30 |
| 技术人员 | 528 |
| 财务人员 | 36 |
| 行政人员 | 356 |
| 合计 | 2,495 |
| 教育程度 | |
| 教育程度类别 | 数量（人） |
| 硕士研究生及以上 | 170 |
| 本科 | 575 |
| 专科 | 501 |
| 中专 | 702 |
| 高中 | 547 |
| 合计 | 2,495 |

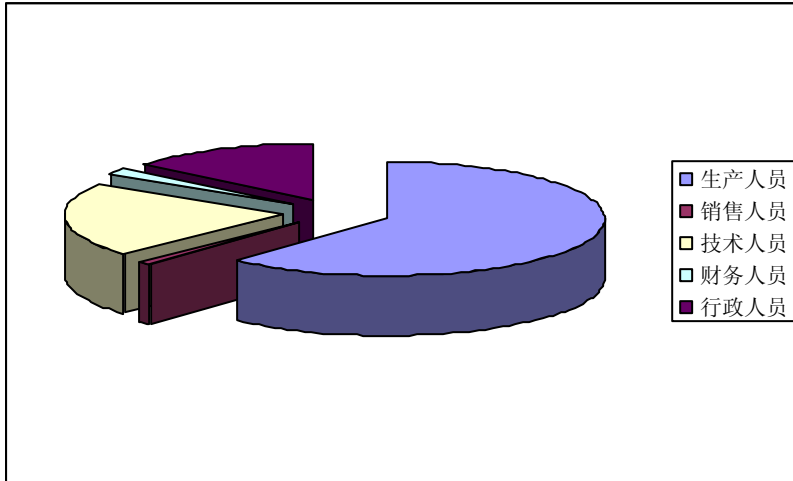
(二) 薪酬政策

根据《北方导航控制技术股份有限公司薪酬管理办法》确定员工薪酬。

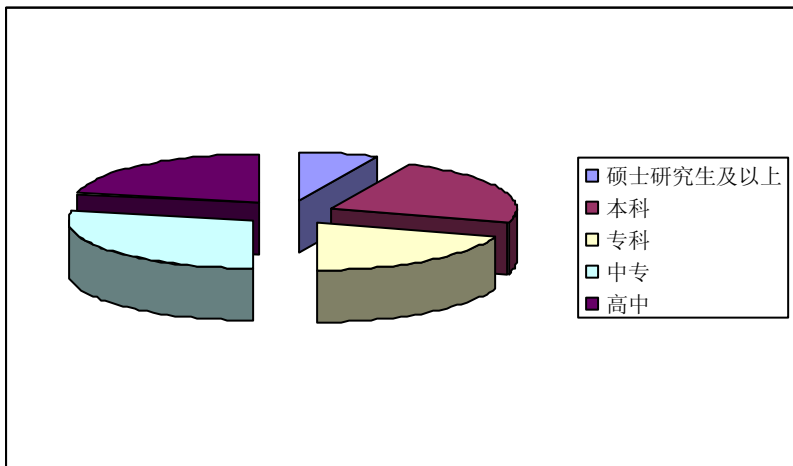
(三) 培训计划

2013 年，公司培训工作紧紧围绕持续开展精益管理这条主线，以提高员工的职业素养、岗位胜任能力、团队协作能力为主要目的，通过完善公司各项培训制度、创新培训方式、搭建视频教育平台等方式，大大提高了员工的整体素质，增强了公司凝聚力和向心力，为公司进一步发展储备了人才。

(四) 专业构成统计图：



(五) 教育程度统计图：



(六) 劳务外包情况

| | |
|-------------|-----------|
| 劳务外包的工时总数 | 362468 小时 |
| 劳务外包支付的报酬总额 | 1027 万元 |

第八节 公司治理

一、 公司治理及内幕知情人登记管理等相关情况说明

根据《公司法》、《证券法》、《上市公司治理准则》等有关法律法规以及规范性文件的相关规定，公司不断完善公司法人治理结构，提高公司规范运作水平，形成了股东大会为最高权力机构，董事会、监事会、经营层“各行其权、各负其责、有效制衡、协调运转”的治理机制。并通过不断建立健全相应工作制度和风险防范机制，公司治理水平、运行机制和决策效率不断提升。

(1) 公司依照《中华人民共和国公司法》、《中华人民共和国证券法》、《公司章程》，以及公司《股东大会议事规则》的规定，不断完善公司股东大会的规范运行。年内共召开股东大会 2 次，股东大会的召集、召开及表决由律师现场见证，程序及结果合法有效，所有经决议事项已经被有效执行，中小股东的权益得到了充分保障。

(2) 控股股东与上市公司：公司控股股东行为规范，没有超越股东大会直接或间接干预公司的决策和经营活动；公司与控股股东在人员、资产、财务、机构和业务方面严格做到相互独立。

(3) 董事与董事会：根据《公司章程》本公司董事会由 9 名董事组成，报告期内，董事李保平辞去董事职务，详情请见《中国证券报》、《上海证券报》及上海证券交易所网站 2013 年 4 月 24 日《董事辞职公告》。李保平辞职后，公司董事会成员为 8 人，其中内部董事 4 名、独立董事 4 名，公司的独立董事分别在法律、财务会计、科技、管理等方面具有丰富的从业经验及专业知识；公司形成了战略、薪酬与考核、提名及审计委员会组成的专业委员会工作体系，报告期内各专业委员会运转正常，组成委员能够认真勤勉的履行职责，中小股东的权益得到了保障。

(4) 监事与监事会：本公司监事会由 3 名监事组成，其中 1 名为职工代表、1 名为具有法律专业特长的外部监事，监事会能够本着对股东负责的态度，认真地履行自己的职责，对公司的财务以及公司董事、总经理和其他高级管理人员履行职责的合法、合规性进行有效监督，并发表意见。

(5) 同业竞争和关联交易：2008 年度公司完成重大资产重组后，控股股东导航集团的经营业务全部并入上市公司，控股股东及实际控制人中国兵器工业集团公司对不与上市公司进行同业竞争的相关事项做出了承诺。公司与控股股东及关联方不存在同业竞争。公司主营业务集中在军品领域，由于军品资质、行业管理、计划性强等原因，使得公司军品配套具有不可分割性和定点采购的特点，公司与实际控制人兵器集团系统内单位配套产品的购销业务引发的关联交易将持续发生，关联交易是必要的。本公司与兵器集团系统内单位的采购业务及销售业务的定价是按照国家相关规定并经成本审核商议确定，严格执行，交易双方对定价原则没有决定权。关联交易不会损害中小股东的利益，对公司和全体股东而言是属公平合理的。已发生的关联交易有利于公司的发展，增加了公司盈利。公司的关联交易业务及关联资金往来严格按照《关联交易管理办法》履行审批、执行、监督等环节，落实责任，切实保障了关联交易管理水平的提升。

(6) 绩效考核与薪酬管理：公司 2012 年 8 月 17 日召开的第四届董事会第二十七次会议审议通过的《关于〈北方导航控制技术股份有限公司高级管理人员绩效与薪酬管理办法〉的议案》，确

定了公司董事、监事及高级管理人员的年度薪酬及考核制度。

(7) 利益相关者：公司经营管理以诚信为本，不仅维护股东的利益，同时能够充分尊重和维
护债权人、职工、客户等其他相关利益者的合法权益，在经济交往中，做到诚实守信，公平交
易。同时，公司积极承担社会责任，在公益事业、环境保护、节能减排等方面以实际行动积极
响应国家号召。详细情况请见《北方导航控制技术股份有限公司 2013 年度社会责任报告》。

(8) 公司信息披露情况：公司按照《上市公司信息披露管理办法》建立了《信息披露管理办
法》、《重大信息内部报告制度》等，《投资者关系管理制度》中对此也有相关规定。董事会秘书
为负责信息披露工作的高级管理人员，公司证券事务部负责信息披露事务管理制度的建设、完
善和实施，上述制度得到了有效的执行。公司董事会秘书、证券事务部随时关注证监会、上交
所发布的对上市公司信息披露的规定和要求，并据此对原有制度进行完善，确保所有股东均能
公平、公正地获得信息。报告期内，公司全部公告真实、准确、完整，不存在需要事后补充或
更正的情况。

(9) 内幕知情人登记管理等相关情况：公司已制定了《内幕信息知情人管理制度》，从内幕信
息及内幕信息知情人的界定、内幕信息知情人登记备案制度、内幕信息知情人保密管理、责任
追究等方面进行了严格规范，以维护公司信息披露的公开、公平、公正，切实保护广大投资者
的合法权益。报告期内，公司严格执行上述制度。

(10) 报告期内公司治理的总体情况：2013 年度，公司继续深入进行内部控制建设、全面风
险管理及法律风险管理标准化工作；梳理完善了相关制度，制定并修订了《募集资金管理办法》
等管理制度并严格执行；通过完善内控制度建设，加强基础管理等方式提升了公司治理水平。

公司治理与《公司法》和中国证监会相关规定的要求是否存在差异；如有差异，应当说明原因
公司治理与《公司法》和中国证监会相关规定的要求不存在差异。

二、 股东大会情况简介

| 会议届次 | 召开日期 | 会议议案名称 | 决议情 况 | 决议刊 登的指 定网站 的查询 索引 | 决议刊 登的披 露日期 |
|----------------------|-------------------|---------------------------------------|----------------|--|--------------------|
| 2012 年 年度股东 大会 | 2013 年 5 月 9 日 | 1、关于 2012 年度董事会工作报告的议案； | 议 案 全 部 通 过 | http://www.sse.com.cn 在 首页“查 公告”中 输 入 600435 即 可 查 询 | 2013 年 5 月 10 日 |
| | | 2、关于 2012 年度监事会工作报告的议案； | | | |
| | | 3、关于《2012 年度报告》及《2012 年度 报告摘要》的议案； | | | |
| | | 4、关于公司 2012 年度利润分配预案的议 案； | | | |
| | | 5、关于公司独立董事 2012 年度述职报 告的议案； | | | |
| | | 6、关于日常经营性关联交易的议案； | | | |
| | | 7、关于聘任 2013 年度审计机构并决定其 报酬的议案。 | | | |

| | | | | | |
|-----------------|------------------|--|--------|----|------------------|
| 2013 年第一次临时股东大会 | 2013 年 12 月 30 日 | 1、关于变更 2013 年度审计机构的议案 | 议案全部通过 | 同上 | 2013 年 12 月 31 日 |
| | | 2、关于全面修订《募集资金管理办法》的议案 | | | |
| | | 3、关于与控股股东北方导航科技集团有限公司签订《房地产转让协议》的关联交易的议案 | | | |

三、 董事履行职责情况

(一) 董事参加董事会和股东大会的情况

| 董事姓名 | 是否独立董事 | 参加董事会情况 | | | | | | 参加股东大会情况 |
|------|--------|------------|--------|-----------|--------|------|---------------|-----------|
| | | 本年应参加董事会次数 | 亲自出席次数 | 以通讯方式参加次数 | 委托出席次数 | 缺席次数 | 是否连续两次未亲自参加会议 | 出席股东大会的次数 |
| 苏立航 | 否 | 7 | 7 | 5 | 0 | 0 | 否 | 2 |
| 夏建中 | 否 | 7 | 7 | 5 | 0 | 0 | 否 | 2 |
| 李保平 | 否 | 1 | 1 | 0 | 0 | 0 | 否 | 0 |
| 浮德海 | 否 | 7 | 7 | 5 | 0 | 0 | 否 | 2 |
| 李俊巍 | 否 | 7 | 7 | 5 | 0 | 0 | 否 | 2 |
| 陈泽萍 | 是 | 7 | 7 | 5 | 0 | 0 | 否 | 2 |
| 尹健 | 是 | 7 | 7 | 5 | 0 | 0 | 否 | 2 |
| 杨金观 | 是 | 7 | 7 | 5 | 0 | 0 | 否 | 2 |
| 丁仕达 | 是 | 7 | 7 | 5 | 0 | 0 | 否 | 2 |

公司董事不存在连续两次未亲自出席董事会会议的情况。

| | |
|-------------|---|
| 年内召开董事会会议次数 | 7 |
| 其中：现场会议次数 | 2 |
| 通讯方式召开会议次数 | 5 |

(二) 独立董事对公司有关事项提出异议的情况

报告期内，公司独立董事未对公司本年度的董事会议案及其他非董事会议案事项提出异议。

四、 董事会下设专门委员会在报告期内履行职责时所提出的重要意见和建议

公司董事会下设董事会战略、薪酬与考核、提名委员会及审计四个专门委员会，报告期内，各专门委员会按照各自工作制度，以认真负责、勤勉诚信的态度忠实履行各自职责，对各自负责的事项按要求分别进行讨论和提交，并及时向经营层提出建设性意见，为公司规范运作、董事会科学决策发挥了积极作用。

2013 年度，审计委员会共召开了 4 次会议，全体委员亲自出席了全部会议。其中年报审计期间共召开了 3 次会议，分别就公司提交的年度财务会计报表、审计报告、会计师事务所从事本年度公司审计工作的总结报告事项进行审议，并对相关议题发表了意见，同时对相关会议决议进行了确认。

审计委员会 2013 年第四次会议，审议通过了《关于变更 2013 年度审计机构的议案》及《关于与控股股东北方导航科技集团有限公司签订<房地产转让协议>的关联交易的议案》。针对关联交易，审计委员会认为：本次关联交易有利于盘活公司存量资产，对公司业绩带来约 2000 万元的正向影响，本次关联交易的价格将以评估结果为依据的，交易公允，未损害中小股东的利益，同意将本次关联交易事项提交董事会审议。

薪酬与考核委员会对 2012 年公司高级管理人员薪酬的相关事项发表了确认意见，认为：公司 2012 年度高级管理人员薪酬发放程序及数额符合《北方导航控制技术股份有限公司高级管理人员绩效与薪酬管理办法》的规定，高级管理人员获得薪酬与其考核结果一致。

报告期内，战略委员会对公司未来发展战略进行了研讨。

五、 监事会发现公司存在风险的说明

监事会对报告期内的监督事项无异议。

第九节 内部控制

一、 内部控制责任声明及内部控制制度建设情况

公司董事会授权“内部控制体系建设办公室”负责公司内部控制的具体工作，对纳入评价范围的高风险领域和单位进行了评价。

公司建立了由董事会、内部控制体系建设领导小组、内部控制建设办公室、专业工作组及职能部门构成的内控组织架构，根据实际情况、业务特点和相关内控要求，设置内部机构及岗位分工，明确职责权限，将权利与责任落实到各责任单位，2013 年具体开展的工作如下：

1、结合国家五部委、国资监管部门的相关要求。2013 年公司全面修订了《内部控制手册》。

修订后的《内部控制手册》包括两个层级的内容--总论和分论。其中：总论部分包括概论、内部环境、风险评估、控制活动、信息与沟通和内部监督等六个部分，除概论外，其余五部分分别从内部控制五要素的角度进行了详细阐述；

分论部分包含治理结构、发展战略、人力资源、社会责任、企业文化等 18 个方面，每个方面具体的管理办法都包括五部分，具体为：目的、使用范围、编制依据、主要应对的风险、职责分工和附件等。

2、《内部控制手册》修订下发后，公司及时组织对各职能部门进行了培训，并开展了相关测试工作。另外，公司还组织对中兵通信科技有限公司等三个下属子公司的内部控制体系建设工作开展情况进行了督促检查。

3、在上述工作开展的基础上，公司还对 2013 年内控工作的开展情况进行了总结，形成公司内控体系建设自我评价报告，找出了此项工作中的薄弱环节，并对 2014 年此项工作的开展进行了提前部署。

总之，公司内控体系建设工作的开展，对公司各项业务开展过程中可能遇到的风险及防范措施等进行了明确界定，并对公司主要业务流程进行了系统性的总结、改进与规范，使公司的管理工作更加有章可循。

内部控制自我评价报告详见附件。

二、 内部控制审计报告的相关情况说明

公司聘请瑞华会计师事务所（特殊普通合伙）对公司内部控制有效性进行独立审计。

内部控制审计报告详见附件。

三、 年度报告重大差错责任追究制度及相关执行情况说明

公司制定了《年报信息披露重大差错责任追究制度》并严格执行。该制度对应当追究责任的情况，责任追究的流程，追究责任的形式及种类等做出了明确规定。该制度的实行有助于公司提高年报信息披露的水平，提高公司信息披露的质量。报告期内，公司根据定期报告制作的相关规定及《年报信息披露重大差错责任追究制度》严格监控年报编制过程，公司年报信息披露未出现重大差错。

第十节 财务会计报告

公司年度财务报告已经瑞华会计师事务所（特殊普通合伙）注册会计师苗策、柯燕杰审计，并出具了标准无保留意见的审计报告。

一、 审计报告

审 计 报 告

瑞华审字[2014]第 01570038 号

北方导航控制技术股份有限公司全体股东：

我们审计了后附的北方导航控制技术股份有限公司（以下简称“贵公司”）的财务报表，包括 2013 年 12 月 31 日合并及公司的资产负债表，2013 年度合并及公司的利润表、合并及公司的现金流量表和合并及公司的股东权益变动表以及财务报表附注。

一、管理层对财务报表的责任

编制和公允列报财务报表是贵公司管理层的责任。这种责任包括：（1）按照企业会计准则的规定编制财务报表，并使其实现公允反映；（2）设计、执行和维护必要的内部控制，以使财务报表不存在由于舞弊或错误导致的重大错报。

二、注册会计师的责任

我们的责任是在执行审计工作的基础上对财务报表发表审计意见。我们按照中国注册会计师审计准则的规定执行了审计工作。中国注册会计师审计准则要求我们遵守中国注册会计师职业道德守则，计划和执行审计工作以对财务报表是否不存在重大错报获取合理保证。

审计工作涉及实施审计程序，以获取有关财务报表金额和披露的审计证据。选择的审计程序取决于注册会计师的判断，包括对由于舞弊或错误导致的财务报表重大错报风险的评估。在进行风险评估时，注册会计师考虑与财务报表编制和公允列报相关的内部控制，以设计恰当的审计程序。审计工作还包括评价管理层选用会计政策的恰当性和作出会计估计的合理性，以及评价财务报表的总体列报。

我们相信，我们获取的审计证据是充分、适当的，为发表审计意见提供了基础。

三、审计意见

我们认为，上述财务报表在所有重大方面按照企业会计准则的规定编制，公允反映了北方导航控制技术股份有限公司 2013 年 12 月 31 日合并及公司的财务状况以及 2013 年度合并及公司的经营成果和现金流量。

瑞华会计师事务所（特殊普通合伙）
中国·北京

中国注册会计师：苗策
中国注册会计师：柯燕杰

二〇一四年四月十一日

二、 财务报表

合并资产负债表

2013 年 12 月 31 日

编制单位:北方导航控制技术股份有限公司

单位:元 币种:人民币

| 项目 | 附注 | 期末余额 | 年初余额 |
|---------------|----|------------------|------------------|
| 流动资产: | | | |
| 货币资金 | | 549,280,971.54 | 484,721,655.81 |
| 结算备付金 | | | |
| 拆出资金 | | | |
| 交易性金融资产 | | | |
| 应收票据 | | 307,298,940.10 | 268,924,820.00 |
| 应收账款 | | 426,880,339.51 | 465,902,807.23 |
| 预付款项 | | 130,003,472.64 | 112,180,949.13 |
| 应收保费 | | | |
| 应收分保账款 | | | |
| 应收分保合同准备金 | | | |
| 应收利息 | | | |
| 应收股利 | | | |
| 其他应收款 | | 16,323,409.66 | 24,399,709.75 |
| 买入返售金融资产 | | | |
| 存货 | | 594,805,793.12 | 555,622,794.90 |
| 一年内到期的非流动资产 | | | |
| 其他流动资产 | | 4,854,213.82 | 1,537,475.88 |
| 流动资产合计 | | 2,029,447,140.39 | 1,913,290,212.70 |
| 非流动资产: | | | |
| 发放委托贷款及垫款 | | | |
| 可供出售金融资产 | | | |
| 持有至到期投资 | | | |
| 长期应收款 | | | |
| 长期股权投资 | | 3,330,000.00 | 3,330,000.00 |
| 投资性房地产 | | 7,135,211.63 | |
| 固定资产 | | 846,215,130.65 | 795,144,833.59 |
| 在建工程 | | 11,953,671.09 | 89,046,724.86 |
| 工程物资 | | | |
| 固定资产清理 | | 769,631.22 | |
| 生产性生物资产 | | | |
| 油气资产 | | | |
| 无形资产 | | 567,473,480.19 | 587,177,252.71 |
| 开发支出 | | 165,446,484.23 | 153,887,923.86 |
| 商誉 | | 60,249,485.50 | 60,249,485.50 |
| 长期待摊费用 | | 2,031,897.89 | 3,323,981.05 |
| 递延所得税资产 | | 25,550,405.88 | 23,947,500.01 |
| 其他非流动资产 | | | |
| 非流动资产合计 | | 1,690,155,398.28 | 1,716,107,701.58 |
| 资产总计 | | 3,719,602,538.67 | 3,629,397,914.28 |
| 流动负债: | | | |

| | | | |
|----------------------|--|------------------|------------------|
| 短期借款 | | 276,000,000.00 | 276,400,000.00 |
| 向中央银行借款 | | | |
| 吸收存款及同业存放 | | | |
| 拆入资金 | | | |
| 交易性金融负债 | | | |
| 应付票据 | | 88,063,424.71 | 75,344,096.52 |
| 应付账款 | | 455,046,599.20 | 408,575,528.24 |
| 预收款项 | | 97,843,531.94 | 23,803,808.24 |
| 卖出回购金融资产款 | | | |
| 应付手续费及佣金 | | | |
| 应付职工薪酬 | | 48,553,475.33 | 43,205,134.57 |
| 应交税费 | | 13,103,051.57 | 8,643,854.55 |
| 应付利息 | | | |
| 应付股利 | | 15,969,874.15 | 14,004,358.50 |
| 其他应付款 | | 181,947,007.86 | 173,607,054.39 |
| 应付分保账款 | | | |
| 保险合同准备金 | | | |
| 代理买卖证券款 | | | |
| 代理承销证券款 | | | |
| 一年内到期的非流动负债 | | 8,000,000.00 | |
| 其他流动负债 | | | |
| 流动负债合计 | | 1,184,526,964.76 | 1,023,583,835.01 |
| 非流动负债： | | | |
| 长期借款 | | 24,000,000.00 | 36,000,000.00 |
| 应付债券 | | | |
| 长期应付款 | | | |
| 专项应付款 | | 23,247,552.16 | 47,235,288.18 |
| 预计负债 | | | |
| 递延所得税负债 | | 8,476,642.09 | 8,862,556.65 |
| 其他非流动负债 | | 15,282,527.75 | 15,359,002.75 |
| 非流动负债合计 | | 71,006,722.00 | 107,456,847.58 |
| 负债合计 | | 1,255,533,686.76 | 1,131,040,682.59 |
| 所有者权益（或股东权益）： | | | |
| 实收资本（或股本） | | 744,660,000.00 | 744,660,000.00 |
| 资本公积 | | 760,000,115.95 | 760,000,115.95 |
| 减：库存股 | | | |
| 专项储备 | | 434,446.74 | |
| 盈余公积 | | 83,674,129.83 | 82,663,827.35 |
| 一般风险准备 | | | |
| 未分配利润 | | 505,510,186.87 | 558,073,172.14 |
| 外币报表折算差额 | | | |
| 归属于母公司所有者权益合计 | | 2,094,278,879.39 | 2,145,397,115.44 |
| 少数股东权益 | | 369,789,972.52 | 352,960,116.25 |
| 所有者权益合计 | | 2,464,068,851.91 | 2,498,357,231.69 |
| 负债和所有者权益总计 | | 3,719,602,538.67 | 3,629,397,914.28 |

法定代表人：苏立航 主管会计工作负责人：李俊巍 会计机构负责人：郭轶

母公司资产负债表

2013 年 12 月 31 日

编制单位:北方导航控制技术股份有限公司

单位:元 币种:人民币

| 项目 | 附注 | 期末余额 | 年初余额 |
|---------------|----|------------------|------------------|
| 流动资产: | | | |
| 货币资金 | | 236,218,995.66 | 220,125,157.58 |
| 交易性金融资产 | | | |
| 应收票据 | | 289,851,072.86 | 234,214,973.00 |
| 应收账款 | | 263,461,666.53 | 318,525,935.47 |
| 预付款项 | | 101,212,504.07 | 79,081,010.42 |
| 应收利息 | | | |
| 应收股利 | | 16,530,125.85 | 14,495,641.50 |
| 其他应收款 | | 104,927,357.67 | 18,541,526.72 |
| 存货 | | 320,755,024.80 | 328,614,990.90 |
| 一年内到期的非流动资产 | | | |
| 其他流动资产 | | 1,274,429.44 | |
| 流动资产合计 | | 1,334,231,176.88 | 1,213,599,235.59 |
| 非流动资产: | | | |
| 可供出售金融资产 | | | |
| 持有至到期投资 | | | 90,000,000.00 |
| 长期应收款 | | | |
| 长期股权投资 | | 429,975,006.60 | 429,975,006.60 |
| 投资性房地产 | | | |
| 固定资产 | | 457,792,831.23 | 404,991,895.46 |
| 在建工程 | | 821,320.00 | 76,802,169.00 |
| 工程物资 | | | |
| 固定资产清理 | | | |
| 生产性生物资产 | | | |
| 油气资产 | | | |
| 无形资产 | | 273,614,717.43 | 300,887,991.98 |
| 开发支出 | | 165,446,484.23 | 153,887,923.86 |
| 商誉 | | | |
| 长期待摊费用 | | 1,763,266.66 | 2,915,706.34 |
| 递延所得税资产 | | 17,372,879.28 | 15,627,681.00 |
| 其他非流动资产 | | | |
| 非流动资产合计 | | 1,346,786,505.43 | 1,475,088,374.24 |
| 资产总计 | | 2,681,017,682.31 | 2,688,687,609.83 |
| 流动负债: | | | |
| 短期借款 | | 260,000,000.00 | 217,000,000.00 |

| | | | |
|----------------------|--|------------------|------------------|
| 交易性金融负债 | | | |
| 应付票据 | | 87,732,624.71 | 72,517,440.52 |
| 应付账款 | | 212,509,116.40 | 220,946,095.67 |
| 预收款项 | | 31,517,234.74 | 12,038,470.54 |
| 应付职工薪酬 | | 38,145,551.65 | 33,068,535.93 |
| 应交税费 | | 387,782.91 | -2,065,816.66 |
| 应付利息 | | | |
| 应付股利 | | | |
| 其他应付款 | | 16,166,820.12 | 17,745,065.59 |
| 一年内到期的非流动负债 | | | |
| 其他流动负债 | | | |
| 流动负债合计 | | 646,459,130.53 | 571,249,791.59 |
| 非流动负债： | | | |
| 长期借款 | | | |
| 应付债券 | | | |
| 长期应付款 | | | |
| 专项应付款 | | 8,663,049.70 | 26,793,426.43 |
| 预计负债 | | | |
| 递延所得税负债 | | 8,476,642.09 | 8,862,556.65 |
| 其他非流动负债 | | | |
| 非流动负债合计 | | 17,139,691.79 | 35,655,983.08 |
| 负债合计 | | 663,598,822.32 | 606,905,774.67 |
| 所有者权益（或股东权益）： | | | |
| 实收资本（或股本） | | 744,660,000.00 | 744,660,000.00 |
| 资本公积 | | 983,547,203.37 | 983,547,203.37 |
| 减：库存股 | | | |
| 专项储备 | | | |
| 盈余公积 | | 68,151,619.51 | 67,141,317.03 |
| 一般风险准备 | | | |
| 未分配利润 | | 221,060,037.11 | 286,433,314.76 |
| 所有者权益（或股东权益）合计 | | 2,017,418,859.99 | 2,081,781,835.16 |
| 负债和所有者权益（或股东权益）总计 | | 2,681,017,682.31 | 2,688,687,609.83 |

法定代表人：苏立航 主管会计工作负责人：李俊巍 会计机构负责人：郭轶

合并利润表
2013 年 1—12 月

单位:元 币种:人民币

| 项目 | 附注 | 本期金额 | 上期金额 |
|-----------------------|----|------------------|------------------|
| 一、营业总收入 | | 1,051,698,550.55 | 1,043,354,243.01 |
| 其中：营业收入 | | 1,051,698,550.55 | 1,043,354,243.01 |
| 利息收入 | | | |
| 已赚保费 | | | |
| 手续费及佣金收入 | | | |
| 二、营业总成本 | | 984,833,929.66 | 1,013,452,648.87 |
| 其中：营业成本 | | 722,025,725.64 | 764,261,862.43 |
| 利息支出 | | | |
| 手续费及佣金支出 | | | |
| 退保金 | | | |
| 赔付支出净额 | | | |
| 提取保险合同准备金净额 | | | |
| 保单红利支出 | | | |
| 分保费用 | | | |
| 营业税金及附加 | | 2,636,365.83 | 3,261,491.75 |
| 销售费用 | | 38,399,313.01 | 46,678,897.65 |
| 管理费用 | | 223,176,366.24 | 193,946,649.82 |
| 财务费用 | | 12,935,299.50 | 21,685,331.79 |
| 资产减值损失 | | -14,339,140.56 | -16,381,584.57 |
| 加：公允价值变动收益（损失以“－”号填列） | | | |
| 投资收益（损失以“－”号填列） | | 42,601.87 | 10,018,035.25 |
| 其中：对联营企业和合营企业的投资收益 | | | -1,024,556.40 |
| 汇兑收益（损失以“－”号填列） | | | |
| 三、营业利润（亏损以“－”号填列） | | 66,907,222.76 | 39,919,629.39 |
| 加：营业外收入 | | 16,874,817.44 | 19,020,169.20 |
| 减：营业外支出 | | 1,112,815.58 | 3,031,786.36 |
| 其中：非流动资产处置损失 | | 342,358.54 | 444,212.53 |
| 四、利润总额（亏损总额以“－”号填列） | | 82,669,224.62 | 55,908,012.23 |
| 减：所得税费用 | | 19,462,742.90 | 17,513,579.35 |
| 五、净利润（净亏损以“－”号填列） | | 63,206,481.72 | 38,394,432.88 |
| 归属于母公司所有者的净利润 | | 22,913,317.21 | 12,009,091.88 |
| 少数股东损益 | | 40,293,164.51 | 26,385,341.00 |
| 六、每股收益： | | | |
| （一）基本每股收益 | | 0.03 | 0.02 |
| （二）稀释每股收益 | | 0.03 | 0.02 |
| 七、其他综合收益 | | | -73,712.54 |
| 八、综合收益总额 | | 63,206,481.72 | 38,320,720.34 |
| 归属于母公司所有者的综合收益总额 | | 22,913,317.21 | 11,935,658.52 |
| 归属于少数股东的综合收益总额 | | 40,293,164.51 | 26,385,061.82 |

法定代表人：苏立航 主管会计工作负责人：李俊巍 会计机构负责人：郭轶

母公司利润表

2013 年 1—12 月

单位:元 币种:人民币

| 项目 | 附注 | 本期金额 | 上期金额 |
|-----------------------|----|----------------|----------------|
| 一、营业收入 | | 527,944,552.90 | 399,401,139.92 |
| 减：营业成本 | | 425,024,949.09 | 315,649,363.01 |
| 营业税金及附加 | | 529,415.08 | 1,008,379.73 |
| 销售费用 | | 4,074,112.24 | 12,610,683.09 |
| 管理费用 | | 124,167,672.87 | 111,294,773.90 |
| 财务费用 | | 8,342,569.02 | 12,967,675.00 |
| 资产减值损失 | | -11,549,355.94 | -15,969,421.64 |
| 加：公允价值变动收益（损失以“－”号填列） | | | |
| 投资收益（损失以“－”号填列） | | 27,725,161.17 | 19,505,727.40 |
| 其中：对联营企业和合营企业的投资收益 | | | -1,234,080.76 |
| 二、营业利润（亏损以“－”号填列） | | 5,080,351.71 | -18,654,585.77 |
| 加：营业外收入 | | 3,699,496.34 | 8,768,750.41 |
| 减：营业外支出 | | 807,936.06 | 2,480,464.26 |
| 其中：非流动资产处置损失 | | 101,246.93 | 375,189.09 |
| 三、利润总额（亏损总额以“－”号填列） | | 7,971,911.99 | -12,366,299.62 |
| 减：所得税费用 | | -2,131,112.84 | -209,273.11 |
| 四、净利润（净亏损以“－”号填列） | | 10,103,024.83 | -12,157,026.51 |
| 五、每股收益： | | | |
| （一）基本每股收益 | | | |
| （二）稀释每股收益 | | | |
| 六、其他综合收益 | | | -59,708.40 |
| 七、综合收益总额 | | 10,103,024.83 | -12,216,734.91 |

法定代表人：苏立航 主管会计工作负责人：李俊巍 会计机构负责人：郭轶

合并现金流量表
2013 年 1—12 月

单位:元 币种:人民币

| 项目 | 附注 | 本期金额 | 上期金额 |
|-----------------------|----|------------------|------------------|
| 一、经营活动产生的现金流量: | | | |
| 销售商品、提供劳务收到的现金 | | 1,080,036,887.28 | 1,074,588,808.08 |
| 客户存款和同业存放款项净增加额 | | | |
| 向中央银行借款净增加额 | | | |
| 向其他金融机构拆入资金净增加额 | | | |
| 收到原保险合同保费取得的现金 | | | |
| 收到再保险业务现金净额 | | | |
| 保户储金及投资款净增加额 | | | |
| 处置交易性金融资产净增加额 | | | |
| 收取利息、手续费及佣金的现金 | | | |
| 拆入资金净增加额 | | | |
| 回购业务资金净增加额 | | | |
| 收到的税费返还 | | | |
| 收到其他与经营活动有关的现金 | | 55,088,228.54 | 53,013,544.02 |
| 经营活动现金流入小计 | | 1,135,125,115.82 | 1,127,602,352.10 |
| 购买商品、接受劳务支付的现金 | | 587,418,138.89 | 522,488,631.97 |
| 客户贷款及垫款净增加额 | | | |
| 存放中央银行和同业款项净增加额 | | | |
| 支付原保险合同赔付款项的现金 | | | |
| 支付利息、手续费及佣金的现金 | | | |
| 支付保单红利的现金 | | | |
| 支付给职工以及为职工支付的现金 | | 189,947,472.92 | 192,070,636.19 |
| 支付的各项税费 | | 49,303,411.99 | 48,955,012.71 |
| 支付其他与经营活动有关的现金 | | 72,715,010.89 | 78,100,808.71 |
| 经营活动现金流出小计 | | 899,384,034.69 | 841,615,089.58 |
| 经营活动产生的现金流量净额 | | 235,741,081.13 | 285,987,262.52 |
| 二、投资活动产生的现金流量: | | | |
| 收回投资收到的现金 | | | |

| | | | |
|---------------------------|--|-----------------|-----------------|
| 取得投资收益收到的现金 | | | 593,905.50 |
| 处置固定资产、无形资产和其他长期资产收回的现金净额 | | 5,452,282.37 | 452,362.77 |
| 处置子公司及其他营业单位收到的现金净额 | | 2,171,461.44 | 250,000.00 |
| 收到其他与投资活动有关的现金 | | | |
| 投资活动现金流入小计 | | 7,623,743.81 | 1,296,268.27 |
| 购建固定资产、无形资产和其他长期资产支付的现金 | | 66,085,761.54 | 155,620,805.82 |
| 投资支付的现金 | | | |
| 质押贷款净增加额 | | | |
| 取得子公司及其他营业单位支付的现金净额 | | | |
| 支付其他与投资活动有关的现金 | | | 63,573,996.94 |
| 投资活动现金流出小计 | | 66,085,761.54 | 219,194,802.76 |
| 投资活动产生的现金流量净额 | | -58,462,017.73 | -217,898,534.49 |
| 三、筹资活动产生的现金流量： | | | |
| 吸收投资收到的现金 | | | |
| 其中：子公司吸收少数股东投资收到的现金 | | | |
| 取得借款收到的现金 | | 274,000,000.00 | 406,000,000.00 |
| 发行债券收到的现金 | | | |
| 收到其他与筹资活动有关的现金 | | | |
| 筹资活动现金流入小计 | | 274,000,000.00 | 406,000,000.00 |
| 偿还债务支付的现金 | | 278,400,000.00 | 416,600,000.00 |
| 分配股利、利润或偿付利息支付的现金 | | 109,513,547.67 | 38,061,930.62 |
| 其中：子公司支付给少数股东的股利、利润 | | 19,477,651.18 | 12,284,525.00 |
| 支付其他与筹资活动有关的现金 | | | |
| 筹资活动现金流出小计 | | 387,913,547.67 | 454,661,930.62 |
| 筹资活动产生的现金流量净额 | | -113,913,547.67 | -48,661,930.62 |
| 四、汇率变动对现金及现金等价物的影响 | | | |
| 五、现金及现金等价物净增加额 | | 63,365,515.73 | 19,426,797.41 |
| 加：期初现金及现金等价物余额 | | 484,721,655.81 | 465,294,858.40 |
| 六、期末现金及现金等价物余额 | | 548,087,171.54 | 484,721,655.81 |

法定代表人：苏立航 主管会计工作负责人：李俊巍 会计机构负责人：郭轶

母公司现金流量表
2013 年 1—12 月

单位:元 币种:人民币

| 项目 | 附注 | 本期金额 | 上期金额 |
|---------------------------|----|----------------|----------------|
| 一、经营活动产生的现金流量: | | | |
| 销售商品、提供劳务收到的现金 | | 513,133,941.47 | 366,427,695.03 |
| 收到的税费返还 | | | |
| 收到其他与经营活动有关的现金 | | 18,452,452.94 | 21,500,882.99 |
| 经营活动现金流入小计 | | 531,586,394.41 | 387,928,578.02 |
| 购买商品、接受劳务支付的现金 | | 350,644,907.94 | 218,273,498.24 |
| 支付给职工以及为职工支付的现金 | | 111,361,307.62 | 108,771,371.58 |
| 支付的各项税费 | | 3,169,274.33 | 5,911,598.12 |
| 支付其他与经营活动有关的现金 | | 101,489,321.04 | 16,570,147.61 |
| 经营活动现金流出小计 | | 566,664,810.93 | 349,526,615.55 |
| 经营活动产生的现金流量净额 | | -35,078,416.52 | 38,401,962.47 |
| 二、投资活动产生的现金流量: | | | |
| 收回投资收到的现金 | | 90,000,000.00 | 47,000,000.00 |
| 取得投资收益收到的现金 | | 20,320,148.82 | 19,330,058.32 |
| 处置固定资产、无形资产和其他长期资产收回的现金净额 | | 78,480.78 | 406,510.00 |
| 处置子公司及其他营业单位收到的现金净额 | | | |
| 收到其他与投资活动有关的现金 | | | |
| 投资活动现金流入小计 | | 110,398,629.60 | 66,736,568.32 |
| 购建固定资产、无形资产和其他长期资产支付的现金 | | 17,028,819.44 | 54,810,383.87 |
| 投资支付的现金 | | | |
| 取得子公司及其他营业单位支付的现金净额 | | | |
| 支付其他与投资活动有关的现金 | | | |
| 投资活动现金流出小计 | | 17,028,819.44 | 54,810,383.87 |

| | | | |
|---------------------------|--|----------------|-----------------|
| 投资活动产生的现金流量净额 | | 93,369,810.16 | 11,926,184.45 |
| 三、筹资活动产生的现金流量： | | | |
| 吸收投资收到的现金 | | | |
| 取得借款收到的现金 | | 260,000,000.00 | 267,000,000.00 |
| 发行债券收到的现金 | | | |
| 收到其他与筹资活动有关的现金 | | | |
| 筹资活动现金流入小计 | | 260,000,000.00 | 267,000,000.00 |
| 偿还债务支付的现金 | | 217,000,000.00 | 380,000,000.00 |
| 分配股利、利润或偿付利息支付的现金 | | 85,197,555.56 | 13,944,244.53 |
| 支付其他与筹资活动有关的现金 | | | |
| 筹资活动现金流出小计 | | 302,197,555.56 | 393,944,244.53 |
| 筹资活动产生的现金流量净额 | | -42,197,555.56 | -126,944,244.53 |
| 四、汇率变动对现金及现金等价物的影响 | | | |
| 五、现金及现金等价物净增加额 | | 16,093,838.08 | -76,616,097.61 |
| 加：期初现金及现金等价物余额 | | 220,125,157.58 | 296,741,255.19 |
| 六、期末现金及现金等价物余额 | | 236,218,995.66 | 220,125,157.58 |

法定代表人：苏立航 主管会计工作负责人：李俊巍 会计机构负责人：郭轶

合并所有者权益变动表
2013 年 1—12 月

单位:元 币种:人民币

| 项目 | 本期金额 | | | | | | | | | |
|-----------------------|----------------|----------------|-------|------------|---------------|--------|----------------|--------|----------------|------------------|
| | 归属于母公司所有者权益 | | | | | | | 少数股东权益 | 所有者权益合计 | |
| | 实收资本(或股本) | 资本公积 | 减:库存股 | 专项储备 | 盈余公积 | 一般风险准备 | 未分配利润 | | | 其他 |
| 一、上年年末余额 | 744,660,000.00 | 760,000,115.95 | | | 82,663,827.35 | | 558,073,172.14 | | 352,960,116.25 | 2,498,357,231.69 |
| 加:会计政策变更 | | | | | | | | | | |
| 前期差错更正 | | | | | | | | | | |
| 其他 | | | | | | | | | | |
| 二、本年初余额 | 744,660,000.00 | 760,000,115.95 | | | 82,663,827.35 | | 558,073,172.14 | | 352,960,116.25 | 2,498,357,231.69 |
| 三、本期增减变动金额(减少以“-”号填列) | | | | 434,446.74 | 1,010,302.48 | | -52,562,985.27 | | 16,829,856.27 | -34,288,379.78 |
| (一)净利润 | | | | | | | 22,913,317.21 | | 40,293,164.51 | 63,206,481.72 |
| (二)其他综合收益 | | | | | | | | | | |
| 上述(一)和(二)小计 | | | | | | | 22,913,317.21 | | 40,293,164.51 | 63,206,481.72 |
| (三)所有者投入和减少资本 | | | | | | | | | -2,064,745.80 | -2,064,745.80 |
| 1.所有者投入资本 | | | | | | | | | -2,064,745.80 | -2,064,745.80 |
| 2.股份支付计入所有者权益的金额 | | | | | | | | | | |
| 3.其他 | | | | | | | | | | |
| (四)利润分配 | | | | | 1,010,302.48 | | -75,476,302.48 | | -21,443,166.83 | -95,909,166.83 |
| 1.提取盈余 | | | | | 1,010,302.48 | | -1,010,302.48 | | | |

| | | | | | | | | | |
|------------------|----------------|----------------|--|--------------|---------------|----------------|----------------|----------------|------------------|
| 公积 | | | | | | | | | |
| 2. 提取一般风险准备 | | | | | | | | | |
| 3. 对所有者(或股东)的分配 | | | | | | -74,466,000.00 | | -21,443,166.83 | -95,909,166.83 |
| 4. 其他 | | | | | | | | | |
| (五)所有者权益内部结转 | | | | | | | | | |
| 1. 资本公积转增资本(或股本) | | | | | | | | | |
| 2. 盈余公积转增资本(或股本) | | | | | | | | | |
| 3. 盈余公积弥补亏损 | | | | | | | | | |
| 4. 其他 | | | | | | | | | |
| (六)专项储备 | | | | 434,446.74 | | | | 44,604.39 | 479,051.13 |
| 1. 本期提取 | | | | 3,024,284.91 | | | | 49,556.97 | 3,073,841.88 |
| 2. 本期使用 | | | | 2,589,838.17 | | | | 4,952.58 | 2,594,790.75 |
| (七)其他 | | | | | | | | | |
| 四、本期期末余额 | 744,660,000.00 | 760,000,115.95 | | 434,446.74 | 83,674,129.83 | | 505,510,186.87 | 369,789,972.52 | 2,464,068,851.91 |

单位:元 币种:人民币

| 项目 | 上年同期金额 | | | | | | | | | |
|-----------------------|----------------|----------------|-------|------|---------------|--------|----------------|----|----------------|------------------|
| | 归属于母公司所有者权益 | | | | | | | | 少数股东权益 | 所有者权益合计 |
| | 实收资本(或股本) | 资本公积 | 减:库存股 | 专项储备 | 盈余公积 | 一般风险准备 | 未分配利润 | 其他 | | |
| 一、上年年末余额 | 744,660,000.00 | 760,073,549.31 | | | 82,663,827.35 | | 543,041,342.45 | | 365,351,517.64 | 2,495,790,236.75 |
| 加: 会计政策变更 | | | | | | | | | | |
| 前期差错更正 | | | | | | | | | | |
| 其他 | | | | | | | | | | |
| 二、本年初余额 | 744,660,000.00 | 760,073,549.31 | | | 82,663,827.35 | | 543,041,342.45 | | 365,351,517.64 | 2,495,790,236.75 |
| 三、本期增减变动金额(减少以“—”号填列) | | -73,433.36 | | | | | 15,031,829.69 | | -12,391,401.39 | 2,566,994.94 |
| (一) 净利润 | | | | | | | 12,009,091.88 | | 26,385,341.00 | 38,394,432.88 |
| (二) 其他综合收益 | | -73,433.36 | | | | | | | -279.18 | -73,712.54 |
| 上述(一)和(二)小计 | | -73,433.36 | | | | | 12,009,091.88 | | 26,385,061.82 | 38,320,720.34 |
| (三) 所有 | | | | | | | 3,022,737.81 | | -24,772,104.71 | -21,749,366.90 |

| | | | | | | | | | | |
|-------------------|--|--|--|--|--|--|--------------|--|----------------|----------------|
| 者投入和减少资本 | | | | | | | | | | |
| 1. 所有者投入资本 | | | | | | | | | | |
| 2. 股份支付计入所有者权益的金额 | | | | | | | | | | |
| 3. 其他 | | | | | | | 3,022,737.81 | | -24,772,104.71 | -21,749,366.90 |
| (四) 利润分配 | | | | | | | | | -14,004,358.50 | -14,004,358.50 |
| 1. 提取盈余公积 | | | | | | | | | | |
| 2. 提取一般风险准备 | | | | | | | | | | |
| 3. 对所有者(或股东)的分配 | | | | | | | | | -14,004,358.50 | -14,004,358.50 |
| 4. 其他 | | | | | | | | | | |
| (五) 所有者权益内部结转 | | | | | | | | | | |
| 1. 资本公积转增资本(或股本) | | | | | | | | | | |
| 2. 盈余公积转增资本(或股本) | | | | | | | | | | |
| 3. 盈余公积 | | | | | | | | | | |

| | | | | | | | | | | |
|----------|----------------|----------------|--|--------------|---------------|--|----------------|--|----------------|------------------|
| 弥补亏损 | | | | | | | | | | |
| 4. 其他 | | | | | | | | | | |
| (六) 专项储备 | | | | | | | | | | |
| 1. 本期提取 | | | | 3,151,382.84 | | | | | | 3,151,382.84 |
| 2. 本期使用 | | | | 3,151,382.84 | | | | | | 3,151,382.84 |
| (七) 其他 | | | | | | | | | | |
| 四、本期末余额 | 744,660,000.00 | 760,000,115.95 | | | 82,663,827.35 | | 558,073,172.14 | | 352,960,116.25 | 2,498,357,231.69 |

法定代表人：苏立航 主管会计工作负责人：李俊巍 会计机构负责人：郭轶

母公司所有者权益变动表
2013 年 1—12 月

单位:元 币种:人民币

| 项目 | 本期金额 | | | | | | | |
|-----------------------|----------------|----------------|-------|------|---------------|--------|----------------|------------------|
| | 实收资本(或股本) | 资本公积 | 减:库存股 | 专项储备 | 盈余公积 | 一般风险准备 | 未分配利润 | 所有者权益合计 |
| 一、上年年末余额 | 744,660,000.00 | 983,547,203.37 | | | 67,141,317.03 | | 286,433,314.76 | 2,081,781,835.16 |
| 加: 会计政策变更 | | | | | | | | |
| 前期差错更正 | | | | | | | | |
| 其他 | | | | | | | | |
| 二、本年初余额 | 744,660,000.00 | 983,547,203.37 | | | 67,141,317.03 | | 286,433,314.76 | 2,081,781,835.16 |
| 三、本期增减变动金额(减少以“-”号填列) | | | | | 1,010,302.48 | | -65,373,277.65 | -64,362,975.17 |
| (一) 净利润 | | | | | | | 10,103,024.83 | 10,103,024.83 |
| (二) 其他综合收益 | | | | | | | | |
| 上述(一)和(二)小计 | | | | | | | 10,103,024.83 | 10,103,024.83 |
| (三) 所有者投入和减少资本 | | | | | | | | |
| 1. 所有者投入资本 | | | | | | | | |
| 2. 股份支付计入所有者权益的金额 | | | | | | | | |

| | | | | | | | | |
|------------------|----------------|----------------|--|--------------|---------------|--|----------------|------------------|
| 3. 其他 | | | | | | | | |
| (四) 利润分配 | | | | | 1,010,302.48 | | -75,476,302.48 | -74,466,000.00 |
| 1. 提取盈余公积 | | | | | 1,010,302.48 | | -1,010,302.48 | |
| 2. 提取一般风险准备 | | | | | | | | |
| 3. 对所有者(或股东)的分配 | | | | | | | -74,466,000.00 | -74,466,000.00 |
| 4. 其他 | | | | | | | | |
| (五) 所有者权益内部结转 | | | | | | | | |
| 1. 资本公积转增资本(或股本) | | | | | | | | |
| 2. 盈余公积转增资本(或股本) | | | | | | | | |
| 3. 盈余公积弥补亏损 | | | | | | | | |
| 4. 其他 | | | | | | | | |
| (六) 专项储备 | | | | | | | | |
| 1. 本期提取 | | | | 2,541,600.00 | | | | 2,541,600.00 |
| 2. 本期使用 | | | | 2,541,600.00 | | | | 2,541,600.00 |
| (七) 其他 | | | | | | | | |
| 四、本期末余额 | 744,660,000.00 | 983,547,203.37 | | | 68,151,619.51 | | 221,060,037.11 | 2,017,418,859.99 |

单位:元 币种:人民币

| 项目 | 上年同期金额 | | | | | | | |
|-----------------------|----------------|----------------|-------|------|---------------|--------|----------------|------------------|
| | 实收资本(或股本) | 资本公积 | 减:库存股 | 专项储备 | 盈余公积 | 一般风险准备 | 未分配利润 | 所有者权益合计 |
| 一、上年年末余额 | 744,660,000.00 | 983,606,911.77 | | | 67,141,317.03 | | 298,590,341.27 | 2,093,998,570.07 |
| 加: 会计政策变更 | | | | | | | | |
| 前期差错更正 | | | | | | | | |
| 其他 | | | | | | | | |
| 二、本年初余额 | 744,660,000.00 | 983,606,911.77 | | | 67,141,317.03 | | 298,590,341.27 | 2,093,998,570.07 |
| 三、本期增减变动金额(减少以“-”号填列) | | -59,708.40 | | | | | -12,157,026.51 | -12,216,734.91 |
| (一) 净利润 | | | | | | | -12,157,026.51 | -12,157,026.51 |
| (二) 其他综合收益 | | -59,708.40 | | | | | | -59,708.40 |
| 上述(一)和(二)小计 | | -59,708.40 | | | | | -12,157,026.51 | -12,216,734.91 |
| (三) 所有者投入和减少资本 | | | | | | | | |
| 1. 所有者投入资本 | | | | | | | | |
| 2. 股份支付计入所有者权益的金额 | | | | | | | | |
| 3. 其他 | | | | | | | | |
| (四) 利润分配 | | | | | | | | |

| | | | | | | | | |
|------------------|----------------|----------------|--|--------------|---------------|--|----------------|------------------|
| 1. 提取盈余公积 | | | | | | | | |
| 2. 提取一般风险准备 | | | | | | | | |
| 3. 对所有者（或股东）的分配 | | | | | | | | |
| 4. 其他 | | | | | | | | |
| （五）所有者权益内部结转 | | | | | | | | |
| 1. 资本公积转增资本（或股本） | | | | | | | | |
| 2. 盈余公积转增资本（或股本） | | | | | | | | |
| 3. 盈余公积弥补亏损 | | | | | | | | |
| 4. 其他 | | | | | | | | |
| （六）专项储备 | | | | | | | | |
| 1. 本期提取 | | | | 3,151,382.84 | | | | 3,151,382.84 |
| 2. 本期使用 | | | | 3,151,382.84 | | | | 3,151,382.84 |
| （七）其他 | | | | | | | | |
| 四、本期期末余额 | 744,660,000.00 | 983,547,203.37 | | | 67,141,317.03 | | 286,433,314.76 | 2,081,781,835.16 |

法定代表人：苏立航 主管会计工作负责人：李俊巍 会计机构负责人：郭轶

三、 公司基本情况

北方导航控制技术股份有限公司（以下简称“本公司”）是经国家经济贸易委员会国经贸企改[2000]809号文批准，由北方导航科技集团有限公司（原名北京华北光学仪器有限公司、中兵导航控制科技集团有限公司）联合深圳市盈宁科技有限公司、北方光电工贸有限公司、北京励科鸣科技发展有限公司和温州经济技术开发区大田线带有限公司四家共同发起设立的股份有限公司。2008年1月24日本公司2008年度第一次临时股东大会审议通过，将本公司名称由“北京北方天鸟智能科技股份有限公司”变更为“中兵光电科技股份有限公司”；本公司2012年3月22日召开的2012年度第一次临时股东大会审议通过，将本公司名称变更为：“北方导航控制技术股份有限公司”，变更名称的相应工商手续已经全部完成，并领取了北京市工商行政管理局换发的新企业法人营业执照。经本公司申请并报上海证券交易所核准，自2012年5月7日起，本公司股票简称由“中兵光电”变更为“北方导航”，股票代码（600435）不变。

本公司经中国证监会证监发行字[2003]63号批准，于2003年6月19日在上海证券交易所成功发行了4,000万A股，股票代码为600435，募集资金净额37,113.60万元，2003年7月4日本公司股票在上海证券交易所上市。本公司于2003年6月30日在北京市工商行政管理局办理了变更登记，变更后的注册资本为9,000.00万元。

2006年6月本公司根据2005年度股东大会决议批准以2005年末总股本9,000万股为基数，向全体股东每10股送红股3股，共计送红股2,700万股；同时根据股东大会以特别决议审议通过的《资本公积转增股本方案》，以本公司原股本9,000万股为基数，向全体股东以资本公积每10股转增3股，共计转增2,700万股。以上送股和转增股本后本公司共增加股本5,400万股，变更后注册资本为14,400.00万元。

中国证券监督管理委员会（证监许可[2008]1299号）核准本公司向北方导航科技集团有限公司发行78,717,518股人民币普通股购买相关资产。2008年12月10日公司办理了工商变更登记，并领取了换发的《企业法人营业执照》。本公司的注册资本变更为22,271.7518万元。

2009年2月，本公司根据股东会决议，以截至2008年12月31日总股本222,717,518股为基数，向全体股东以资本公积金每10股转增10股。转增后，股本变更为445,435,036股。2009年3月17日本公司办理了工商变更登记，并领取了换发的《企业法人营业执照》，注册资本变更为44,543.5036万元。

2009年6月5日，本公司非公开发行股票事宜获中国证监会证监许可【2009】481号《关于核准中兵光电科技股份有限公司非公开发行股票的批复》批准，7月共向9名投资者发行股份51,004,964股。2009年7月31日，完成了本次非公开发行股份的登记事项。经办理工商变更，本公司注册资本于2009年8月12日变更为49,644万元。

2010年2月本公司根据股东会决议，以截至2009年12月31日总股本496,440,000股为基数，向全体股东以资本公积每10股转增5股。转增后，股本变更为744,660,000股。2010年4月公司办理了工商变更登记，并领取了换发的《企业法人营业执照》。本公司的注册资本变更为74,466万元。

截至本期期末，本公司累计发行股本总数74,466万股，详见附注。

本公司总部位于北京市北京经济技术开发区科创十五街2号。本公司主要从事军品和军民两用技术产品研发、生产和销售，属于轻纺工业专用设备制造业。法定代表人：苏立航。本公司的经营范围为：精密光机电一体化产品、遥感信息系统技术产品、智能控制技术产品、新光源电子元器件、纺织服装业自动化成套设备及零配件、电子计算机软硬件及外部设备的技术开发、制造、销售、技术服务；货物进出口、技术进出口、代理进出口。

本公司的母公司和最终母公司为于中国成立的中国兵器工业集团公司。

本财务报表业经本公司董事会于2014年4月11日决议批准报出。根据本公司章程，本财务报

表将提交股东大会审议。

四、 公司主要会计政策、会计估计和前期差错：

(一) 财务报表的编制基础：

本公司财务报表以持续经营假设为基础编制，根据实际发生的交易和事项，按照财政部于 2006 年 2 月 15 日颁布的《企业会计准则--基本准则》和 38 项具体会计准则、其后颁布的企业会计准则应用指南、企业会计准则解释及其他相关规定（以下合称“企业会计准则”）、以及中国证券监督管理委员会《公开发行证券的公司信息披露编报规则第 15 号--财务报告的一般规定》（2010 年修订）的披露规定编制。

根据企业会计准则的相关规定，本公司会计核算以权责发生制为基础。除某些金融工具外，本财务报表均以历史成本为计量基础。资产如果发生减值，则按照相关规定计提相应的减值准备。

(二) 遵循企业会计准则的声明：

本公司编制的财务报表符合企业会计准则的要求，真实、完整地反映了本公司 2013 年 12 月 31 日的财务状况及 2013 年度的经营成果和现金流量等有关信息。此外，本公司的财务报表在所有重大方面符合中国证券监督管理委员会 2010 年修订的《公开发行证券的公司信息披露编报规则第 15 号—财务报告的一般规定》有关财务报表及其附注的披露要求。

(三) 会计期间：

本公司的会计期间分为年度和中期，会计中期指短于一个完整的会计年度的报告期间。本公司会计年度采用公历年度，即每年自 1 月 1 日起至 12 月 31 日止。

(四) 记账本位币：

人民币为本公司及境内子公司经营所处的主要经济环境中的货币，本公司及境内子公司以人民币为记账本位币。本公司编制本财务报表时所采用的货币为人民币。

(五) 同一控制下和非同一控制下企业合并的会计处理方法

企业合并，是指将两个或两个以上单独的企业合并形成一个报告主体的交易或事项。企业合并分为同一控制下企业合并和非同一控制下企业合并。

(1) 同一控制下企业合并

参与合并的企业在合并前后均受同一方或相同的多方最终控制，且该控制并非暂时性的，为同一控制下的企业合并。同一控制下的企业合并，在合并日取得对其他参与合并企业控制权的一方为合并方，参与合并的其他企业为被合并方。合并日，是指合并方实际取得对被合并方控制权的日期。

合并方取得的资产和负债均按合并日在被合并方的账面价值计量。合并方取得的净资产账面价值与支付的合并对价账面价值（或发行股份面值总额）的差额，调整资本公积（股本溢价）；资本公积（股本溢价）不足以冲减的，调整留存收益。

合并方为进行企业合并发生的各项直接费用，于发生时计入当期损益。

(2) 非同一控制下企业合并

参与合并的企业在合并前后不受同一方或相同的多方最终控制的，为非同一控制下的企业合并。非同一控制下的企业合并，在购买日取得对其他参与合并企业控制权的一方为购买方，参与合并的其他企业为被购买方。购买日，是指为购买方实际取得对被购买方控制权的日期。

对于非同一控制下的企业合并，合并成本包含购买日购买方为取得对被购买方的控制权而付出

的资产、发生或承担的负债以及发行的权益性证券的公允价值，为企业合并发生的审计、法律服务、评估咨询等中介费用以及其他管理费用于发生时计入当期损益。购买方作为合并对价发行的权益性证券或债务性证券的交易费用，计入权益性证券或债务性证券的初始确认金额。所涉及的或有对价按其在购买日的公允价值计入合并成本，购买日后 12 个月内出现对购买日已存在情况的新的或进一步证据而需要调整或有对价的，相应调整合并商誉。购买方发生的合并成本及在合并中取得的可辨认净资产按购买日的公允价值计量。合并成本大于合并中取得的被购买方于购买日可辨认净资产公允价值份额的差额，确认为商誉。合并成本小于合并中取得的被购买方可辨认净资产公允价值份额的，首先对取得的被购买方各项可辨认资产、负债及或有负债的公允价值以及合并成本的计量进行复核，复核后合并成本仍小于合并中取得的被购买方可辨认净资产公允价值份额的，其差额计入当期损益。

购买方取得被购买方的可抵扣暂时性差异，在购买日因不符合递延所得税资产确认条件而未予确认的，在购买日后 12 个月内，如取得新的或进一步的信息表明购买日的相关情况已经存在，预期被购买方在购买日可抵扣暂时性差异带来的经济利益能够实现的，则确认相关的递延所得税资产，同时减少商誉，商誉不足冲减的，差额部分确认为当期损益；除上述情况以外，确认与企业合并相关的递延所得税资产的，计入当期损益。

通过多次交易分步实现的非同一控制下企业合并，根据《财政部关于印发企业会计准则解释第 5 号的通知》（财会〔2012〕19 号）关于“一揽子交易”的判断标准，判断该多次交易是否属于“一揽子交易”。属于“一揽子交易”的，参考本部分前面各段描述及本附注“长期股权投资”进行会计处理；不属于“一揽子交易”的，区分个别财务报表和合并财务报表进行相关会计处理：

在个别财务报表中，以购买日之前所持被购买方的股权投资的账面价值与购买日新增投资成本之和，作为该项投资的初始投资成本；购买日之前持有的被购买方的股权涉及其他综合收益的，在处置该项投资时将与其相关的其他综合收益转入当期投资收益。

在合并财务报表中，对于购买日之前持有的被购买方的股权，按照该股权在购买日的公允价值进行重新计量，公允价值与其账面价值的差额计入当期投资收益；购买日之前持有的被购买方的股权涉及其他综合收益的，与其相关的其他综合收益应当转为购买日所属当期投资收益。

（六）合并财务报表的编制方法：

1、（1）合并财务报表范围的确定原则

合并财务报表的合并范围以控制为基础予以确定。控制是指本公司能够决定被投资单位的财务和经营政策，并能据以从被投资单位的经营活动中获取利益的权力。合并范围包括本公司及全部子公司。子公司，是指被本公司控制的企业或主体。

（2）合并财务报表编制的方法

从取得子公司的净资产和生产经营决策的实际控制权之日起，本公司开始将其纳入合并范围；从丧失实际控制权之日起停止纳入合并范围。对于处置的子公司，处置日前的经营成果和现金流量已经适当地包括在合并利润表和合并现金流量表中；当期处置的子公司，不调整合并资产负债表期初数。非同一控制下企业合并增加的子公司，其购买日后的经营成果及现金流量已经适当地包括在合并利润表和合并现金流量表中，且不调整合并财务报表的期初数和对比数。同一控制下企业合并增加的子公司及吸收合并下的被合并方，其自合并当期期初至合并日的经营成果和现金流量已经适当地包括在合并利润表和合并现金流量表中，并且同时调整合并财务报表的对比数。

在编制合并财务报表时，子公司与本公司采用的会计政策或会计期间不一致的，按照本公司的会计政策和会计期间对子公司财务报表进行必要的调整。对于非同一控制下企业合并取得的子公司，以购买日可辨认净资产公允价值为基础对其财务报表进行调整。

公司内所有重大往来余额、交易及未实现利润在合并财务报表编制时予以抵销。

子公司的股东权益及当期净损益中不属于本公司所拥有的部分分别作为少数股东权益及少数股东损益在合并财务报表中股东权益及净利润项下单独列示。子公司当期净损益中属于少数股东权益的份额，在合并利润表中净利润项目下以“少数股东损益”项目列示。少数股东分担的子公司的亏损超过了少数股东在该子公司期初股东权益中所享有的份额，冲减少数股东权益。

当因处置部分股权投资或其他原因丧失了对原有子公司的控制权时，对于剩余股权，按照其在丧失控制权日的公允价值进行重新计量。处置股权取得的对价与剩余股权公允价值之和，减去按原持股比例计算应享有原有子公司自购买日开始持续计算的净资产的份额之间的差额，计入丧失控制权当期的投资收益。与原有子公司股权投资相关的其他综合收益，在丧失控制权时一并转为当期投资收益。其后，对该部分剩余股权按照《企业会计准则第 2 号--长期股权投资》或《企业会计准则第 22 号--金融工具确认和计量》等相关规定进行后续计量，详见本附注“长期股权投资”或本附注“金融工具”。

本公司通过多次交易分步处置对子公司股权投资直至丧失控制权的，需区分处置对子公司股权投资直至丧失控制权的各项交易是否属于一揽子交易。处置对子公司股权投资的各项交易的条款、条件以及经济影响符合以下一种或多种情况，通常表明应将多次交易事项作为一揽子交易进行会计处理：①这些交易是同时或者在考虑了彼此影响的情况下订立的；②这些交易整体才能达成一项完整的商业结果；③一项交易的发生取决于其他至少一项交易的发生；④一项交易单独看是不经济的，但是和其他交易一并考虑时是经济的。不属于一揽子交易的，对其中的每一项交易视情况分别按照“不丧失控制权的情况下部分处置对子公司的长期股权投资”（详见本附注（2）④）和“因处置部分股权投资或其他原因丧失了对原有子公司的控制权”（详见前段）适用的原则进行会计处理。处置对子公司股权投资直至丧失控制权的各项交易属于一揽子交易的，将各项交易作为一项处置子公司并丧失控制权的交易进行会计处理；但是，在丧失控制权之前每一次处置价款与处置投资对应的享有该子公司净资产份额的差额，在合并财务报表中确认为其他综合收益，在丧失控制权时一并转入丧失控制权当期的损益。

（七） 现金及现金等价物的确定标准：

本公司现金及现金等价物包括库存现金、可以随时用于支付的存款以及本公司持有的期限短（一般为从购买日起，三个月内到期）、流动性强、易于转换为已知金额的现金、价值变动风险很小的投资。

（八） 外币业务和外币报表折算：

（1） 外币交易的折算方法

本公司发生的外币交易在初始确认时，按交易日的即期汇率（通常指中国人民银行公布的当日外汇牌价的中间价，下同）折算为记账本位币金额，但公司发生的外币兑换业务或涉及外币兑换的交易事项，按照实际采用的汇率折算为记账本位币金额。

（2） 对于外币货币性项目和外币非货币性项目的折算方法

资产负债表日，对于外币货币性项目采用资产负债表日即期汇率折算，由此产生的汇兑差额，除属于与购建符合资本化条件的资产相关的外币专门借款产生的汇兑差额按照借款费用资本化的原则处理。

以历史成本计量的外币非货币性项目，仍采用交易发生日的即期汇率折算的记账本位币金额计量。以公允价值计量的外币非货币性项目，采用公允价值确定日的即期汇率折算，折算后的记账本位币金额与原记账本位币金额的差额，作为公允价值变动（含汇率变动）处理，计入当期损益或确认为其他综合收益并计入资本公积。

（3）外币财务报表的折算方法

编制合并财务报表涉及境外经营的，如有实质上构成对境外经营净投资的外币货币性项目，因汇率变动而产生的汇兑差额，列入股东权益“外币报表折算差额”项目；处置境外经营时，计入处置当期损益。

境外经营的外币财务报表按以下方法折算为人民币报表：资产负债表中的资产和负债项目，采用资产负债表日的即期汇率折算；所有者权益类项目除“未分配利润”项目外，其他项目采用发生时的即期汇率折算。利润表中的收入和费用项目，采用交易发生日的即期汇率折算。年初未分配利润为上一年折算后的年末未分配利润；年末未分配利润按折算后的利润分配各项目计算列示；折算后资产类项目与负债类项目和股东权益类项目合计数的差额，作为外币报表折算差额，确认为其他综合收益并在资产负债表中股东权益项目下单独列示。处置境外经营并丧失控制权时，将资产负债表中股东权益项目下列示的、与该境外经营相关的外币报表折算差额，全部或按处置该境外经营的比例转入处置当期损益。

外币现金流量，采用现金流量发生日的即期汇率折算。汇率变动对现金的影响额作为调节项目，在现金流量表中单独列报。

年初数和上年实际数按照上年财务报表折算后的数额列示。

（九）金融工具：

（1）金融资产和金融负债的公允价值确定方法

公允价值，指在公平交易中，熟悉情况的交易双方自愿进行资产交换或债务清偿的金额。金融工具存在活跃市场的，本公司采用活跃市场中的报价确定其公允价值。活跃市场中的报价是指易于定期从交易所、经纪商、行业协会、定价服务机构等获得的价格，且代表了在公平交易中实际发生的市场交易的价格。金融工具不存在活跃市场的，本公司采用估值技术确定其公允价值。估值技术包括参考熟悉情况并自愿交易的各方最近进行的市场交易中使用的价格、参照实质上相同的其他金融工具当前的公允价值、现金流量折现法和期权定价模型等。

（2）金融资产的分类、确认和计量

以常规方式买卖金融资产，按交易日进行会计确认和终止确认。金融资产在初始确认时划分为以公允价值计量且其变动计入当期损益的金融资产、持有至到期投资、贷款和应收款项以及可供出售金融资产。初始确认金融资产，以公允价值计量。对于以公允价值计量且其变动计入当期损益的金融资产，相关的交易费用直接计入当期损益，对于其他类别的金融资产，相关交易费用计入初始确认金额。

① 以公允价值计量且其变动计入当期损益的金融资产

包括交易性金融资产和指定为以公允价值计量且其变动计入当期损益的金融资产。

交易性金融资产是指满足下列条件之一的金融资产：**A.**取得该金融资产的目的，主要是为了近期内出售；**B.**属于进行集中管理的可辨认金融工具组合的一部分，且有客观证据表明本公司近期采用短期获利方式对该组合进行管理；**C.**属于衍生工具，但是，被指定且为有效套期工具的衍生工具、属于财务担保合同的衍生工具、与在活跃市场中没有报价且其公允价值不能可靠计量的权益工具投资挂钩并须通过交付该权益工具结算的衍生工具除外。

符合下述条件之一的金融资产，在初始确认时可指定为以公允价值计量且其变动计入当期损益的金融资产：**A.**该指定可以消除或明显减少由于该金融资产的计量基础不同所导致的相关利得或损失在确认或计量方面不一致的情况；**B.**本公司风险管理或投资策略的正式书面文件已载明，对该金融资产所在的金融资产组合或金融资产和金融负债组合以公允价值为基础进行管理、评价并向关键管理人员报告。

以公允价值计量且其变动计入当期损益的金融资产采用公允价值进行后续计量，公允价值变动

形成的利得或损失以及与该等金融资产相关的股利和利息收入计入当期损益。

② 持有至到期投资

是指到期日固定、回收金额固定或可确定，且本公司有明确意图和能力持有至到期的非衍生金融资产。

持有至到期投资采用实际利率法，按摊余成本进行后续计量，在终止确认、发生减值或摊销时产生的利得或损失，计入当期损益。

实际利率法是指按照金融资产或金融负债（含一组金融资产或金融负债）的实际利率计算其摊余成本及各期利息收入或支出的方法。实际利率是指将金融资产或金融负债在预期存续期间或适用的更短期间内的未来现金流量，折现为该金融资产或金融负债当前账面价值所使用的利率。在计算实际利率时，本公司将在考虑金融资产或金融负债所有合同条款的基础上预计未来现金流量（不考虑未来的信用损失），同时还将考虑金融资产或金融负债合同各方之间支付或收取的、属于实际利率组成部分的各项收费、交易费用及折价或溢价等。

③ 贷款和应收款项

是指在活跃市场中没有报价、回收金额固定或可确定的非衍生金融资产。本公司划分为贷款和应收款的金融资产包括应收票据、应收账款、应收利息、应收股利及其他应收款等。

贷款和应收款项采用实际利率法，按摊余成本进行后续计量，在终止确认、发生减值或摊销时产生的利得或损失，计入当期损益。

④ 可供出售金融资产

包括初始确认时即被指定为可供出售的非衍生金融资产，以及除了以公允价值计量且其变动计入当期损益的金融资产、贷款和应收款项、持有至到期投资以外的金融资产。

可供出售债务工具投资的期末成本按照其摊余成本法确定，即初始确认金额扣除已偿还的本金，加上或减去采用实际利率法将该初始确认金额与到期日金额之间的差额进行摊销形成的累计摊销额，并扣除已发生的减值损失后的金额。可供出售权益工具投资的期末成本为其初始取得成本。

可供出售金融资产采用公允价值进行后续计量，公允价值变动形成的利得或损失，除减值损失和外币货币性金融资产与摊余成本相关的汇兑差额计入当期损益外，确认为其他综合收益并计入资本公积，在该金融资产终止确认时转出，计入当期损益。

可供出售金融资产持有期间取得的利息及被投资单位宣告发放的现金股利，计入投资收益。

（3）金融资产减值

除了以公允价值计量且其变动计入当期损益的金融资产外，本公司在每个资产负债表日对其他金融资产的账面价值进行检查，有客观证据表明金融资产发生减值的，计提减值准备。

本公司对单项金额重大的金融资产单独进行减值测试；对单项金额不重大的金融资产，单独进行减值测试或包括在具有类似信用风险特征的金融资产组合中进行减值测试。单独测试未发生减值的金融资产（包括单项金额重大和不重大的金融资产），包括在具有类似信用风险特征的金融资产组合中再进行减值测试。已单项确认减值损失的金融资产，不包括在具有类似信用风险特征的金融资产组合中进行减值测试。

① 持有至到期投资、贷款和应收款项减值

以成本或摊余成本计量的金融资产将其账面价值减记至预计未来现金流量现值，减记金额确认为减值损失，计入当期损益。金融资产在确认减值损失后，如有客观证据表明该金融资产价值已恢复，且客观上与确认该损失后发生的事项有关，原确认的减值损失予以转回，金融资产转回减值损失后的账面价值不超过假定不计提减值准备情况下该金融资产在转回日的摊余成本。

② 可供出售金融资产减值

当综合相关因素判断可供出售权益工具投资公允价值下跌是严重或非暂时性下跌时，表明该可

供出售权益工具投资发生减值。其中"严重下跌"是指公允价值下跌幅度累计超过 20%；"非暂时性下跌"是指公允价值连续下跌时间超过 12 个月。

可供出售金融资产发生减值时，将原计入资本公积的因公允价值下降形成的累计损失予以转出并计入当期损益，该转出的累计损失为该资产初始取得成本扣除已收回本金和已摊销金额、当前公允价值和原已计入损益的减值损失后的余额。

在确认减值损失后，期后如有客观证据表明该金融资产价值已恢复，且客观上与确认该损失后发生的事项有关，原确认的减值损失予以转回，可供出售权益工具投资的减值损失转回确认为其他综合收益，可供出售债务工具的减值损失转回计入当期损益。

在活跃市场中没有报价且其公允价值不能可靠计量的权益工具投资，或与该权益工具挂钩并须通过交付该权益工具结算的衍生金融资产的减值损失，不予转回。

（4）金融资产转移的确认依据和计量方法

满足下列条件之一的金融资产，予以终止确认：① 收取该金融资产现金流量的合同权利终止；② 该金融资产已转移，且将金融资产所有权上几乎所有的风险和报酬转移给转入方；③ 该金融资产已转移，虽然企业既没有转移也没有保留金融资产所有权上几乎所有的风险和报酬，但是放弃了对该金融资产控制。

若企业既没有转移也没有保留金融资产所有权上几乎所有的风险和报酬，且未放弃对该金融资产的控制的，则按照继续涉入所转移金融资产的程度确认有关金融资产，并相应确认有关负债。继续涉入所转移金融资产的程度，是指该金融资产价值变动使企业面临的风险水平。

金融资产整体转移满足终止确认条件的，将所转移金融资产的账面价值及因转移而收到的对价与原计入其他综合收益的公允价值变动累计额之和的差额计入当期损益。

金融资产部分转移满足终止确认条件的，将所转移金融资产的账面价值在终止确认及未终止确认部分之间按其相对的公允价值进行分摊，并将因转移而收到的对价与应分摊至终止确认部分的原计入其他综合收益的公允价值变动累计额之和与分摊的前述账面金额之差额计入当期损益。

本公司对采用附追索权方式出售的金融资产，或将持有的金融资产背书转让，需确定该金融资产所有权上几乎所有的风险和报酬是否已经转移。已将该金融资产所有权上几乎所有的风险和报酬转移给转入方的，终止确认该金融资产；保留了金融资产所有权上几乎所有的风险和报酬的，不终止确认该金融资产；既没有转移也没有保留金融资产所有权上几乎所有的风险和报酬的，则继续判断企业是否对该资产保留了控制，并根据前面各段所述的原则进行会计处理。

（5）金融负债的分类和计量

金融负债在初始确认时划分为以公允价值计量且其变动计入当期损益的金融负债和其他金融负债。初始确认金融负债，以公允价值计量。对于以公允价值计量且其变动计入当期损益的金融负债，相关的交易费用直接计入当期损益，对于其他金融负债，相关交易费用计入初始确认金额。

① 以公允价值计量且其变动计入当期损益的金融负债

分类为交易性金融负债和在初始确认时指定为以公允价值计量且其变动计入当期损益的金融负债的条件与分类为交易性金融资产和在初始确认时指定为以公允价值计量且其变动计入当期损益的金融资产的条件一致。

以公允价值计量且其变动计入当期损益的金融负债采用公允价值进行后续计量，公允价值的变动形成的利得或损失以及与该等金融负债相关的股利和利息支出计入当期损益。

② 其他金融负债

与在活跃市场中没有报价、公允价值不能可靠计量的权益工具挂钩并须通过交付该权益工具结算的衍生金融负债，按照成本进行后续计量。其他金融负债采用实际利率法，按摊余成本进行

后续计量，终止确认或摊销产生的利得或损失计入当期损益。

③ 财务担保合同

不属于指定为以公允价值计量且其变动计入当期损益的金融负债的财务担保合同，以公允价值进行初始确认，在初始确认后按照《企业会计准则第 13 号-或有事项》确定的金额和初始确认金额扣除按照《企业会计准则第 14 号-收入》的原则确定的累计摊销额后的余额之中的较高者进行后续计量。

(6) 金融负债的终止确认

金融负债的现时义务全部或部分已经解除的，才能终止确认该金融负债或其一部分。本公司（债务人）与债权人之间签订协议，以承担新金融负债方式替换现存金融负债，且新金融负债与现存金融负债的合同条款实质上不同的，终止确认现存金融负债，并同时确认新金融负债。

金融负债全部或部分终止确认的，将终止确认部分的账面价值与支付的对价（包括转出的非现金资产或承担的新金融负债）之间的差额，计入当期损益。

(7) 衍生工具及嵌入衍生工具

衍生工具于相关合同签署日以公允价值进行初始计量，并以公允价值进行后续计量。衍生工具的公允价值变动计入当期损益。

对包含嵌入衍生工具的混合工具，如未指定为以公允价值计量且其变动计入当期损益的金融资产或金融负债，嵌入衍生工具与该主合同在经济特征及风险方面不存在紧密关系，且与嵌入衍生工具条件相同，单独存在的工具符合衍生工具定义的，嵌入衍生工具从混合工具中分拆，作为单独的衍生金融工具处理。如果无法在取得时或后续的资产负债表日对嵌入衍生工具进行单独计量，则将混合工具整体指定为以公允价值计量且其变动计入当期损益的金融资产或金融负债。

(8) 金融资产和金融负债的抵销

当本公司具有抵销已确认金融资产和金融负债的法定权利，且目前可执行该种法定权利，同时本公司计划以净额结算或同时变现该金融资产和清偿该金融负债时，金融资产和金融负债以相互抵销后的金额在资产负债表内列示。除此以外，金融资产和金融负债在资产负债表内分别列示，不予相互抵销。

(9) 权益工具

权益工具是指能证明拥有本公司在扣除所有负债后的资产中的剩余权益的合同。企业合并中合并方发行权益工具发生的交易费用抵减权益工具的溢价收入，不足抵减的，冲减留存收益。其余权益工具，在发行时收到的对价扣除交易费用后增加股东权益。

本公司对权益工具持有方的各种分配（不包括股票股利），减少股东权益。本公司不确认权益工具的公允价值变动额。

(十) 应收款项：

1、 单项金额重大并单项计提坏账准备的应收款项：

| | |
|----------------------|--|
| 单项金额重大的判断依据或金额标准 | 本公司将金额为人民币 50 万元以上的应收款项确认为单项金额重大的应收款项。 |
| 单项金额重大并单项计提坏账准备的计提方法 | 本公司对单项金额重大的应收款项单独进行减值测试，单独测试未发生减值的金融资产，包括在具有类似信用风险特征的金融资产组合中进行减值测试。单项测试已确认减值损失的应收款项，不再包括在具有类似信用风险特征的应收款项组合中进行减值测试。 |

2、 按组合计提坏账准备应收款项：

3、

| | |
|------------------|---------|
| 确定组合的依据: | |
| 组合名称 | 依据 |
| 军品业务形成的应收款项 | 按产品类型划分 |
| 合并范围内应收款项 | 按客户进行划分 |
| 账龄分析法计提坏账准备的应收款项 | 应收款项的账龄 |
| 按组合计提坏账准备的计提方法: | |
| 组合名称 | 计提方法 |
| 账龄分析法计提坏账准备的应收款项 | 账龄分析法 |

组合中, 采用账龄分析法计提坏账准备的:

| 账龄 | 应收账款计提比例说明 | 其他应收款计提比例说明 |
|---------------|------------|-------------|
| 1 年以内 (含 1 年) | 5 | 5 |
| 1—2 年 | 10 | 10 |
| 2—3 年 | 20 | 20 |
| 3 年以上 | 30 | |
| 3—4 年 | 30 | 30 |
| 4—5 年 | 50 | 50 |
| 5 年以上 | 80 | 80 |

3、 单项金额虽不重大但单项计提坏账准备的应收账款:

| | |
|-------------|---|
| 单项计提坏账准备的理由 | 与对方存在争议或涉及诉讼、仲裁的应收款项; 已有明显迹象表明债务人很可能无法履行还款义务的应收款项等。 |
| 坏账准备的计提方法 | 本公司对于单项金额虽不重大但具备以下特征的应收款项, 单独进行减值测试, 有客观证据表明其发生了减值的, 根据其未来现金流量现值低于其账面价值的差额, 确认减值损失, 计提坏账准备: 与对方存在争议或涉及诉讼、仲裁的应收款项; 已有明显迹象表明债务人很可能无法履行还款义务的应收款项等。 |

(十一) 存货:

1、 存货的分类

存货主要包括原材料、在产品及自制半成品、周转材料、库存商品、委托加工物资等。

2、 发出存货的计价方法

除了军品存货按计划成本计价外其他的存货在取得时按实际成本计价, 存货成本包括采购成本、加工成本和其他成本。领用和发出时按加权平均法计价。

3、 存货可变现净值的确定依据及存货跌价准备的计提方法

可变现净值是指在日常活动中, 存货的估计售价减去至完工时估计将要发生的成本、估计的销售费用以及相关税费后的金额。在确定存货的可变现净值时, 以取得的确凿证据为基础, 同时考虑持有存货的目的以及资产负债表日后事项的影响。

在资产负债表日, 存货按照成本与可变现净值孰低计量。当其可变现净值低于成本时, 提取存货跌价准备。存货跌价准备通常按单个存货项目的成本高于其可变现净值的差额提取。

计提存货跌价准备后, 如果以前减记存货价值的影响因素已经消失, 导致存货的可变现净值高

于其账面价值的，在原已计提的存货跌价准备金额内予以转回，转回的金额计入当期损益。

4、 存货的盘存制度

永续盘存制

5、 低值易耗品和包装物的摊销方法

(1) 低值易耗品

低值易耗品中除工装模具按使用次数摊销，其余均采用一次摊销法核算。

(2) 包装物

包装物于领用时按一次摊销法摊销。

(十二) 长期股权投资：

1、 投资成本确定

对于企业合并形成的长期股权投资，如为同一控制下的企业合并取得的长期股权投资，在合并日按照取得被合并方股东权益账面价值的份额作为初始投资成本。通过非同一控制下的企业合并取得的长期股权投资，企业合并成本包括购买方付出的资产、发生或承担的负债、发行的权益性证券的公允价值之和；购买方为企业合并发生的审计、法律服务、评估咨询等中介费用以及其他相关管理费用，应当于发生时计入当期损益；购买方作为合并对价发行的权益性证券或债务性证券的交易费用，应当计入权益性证券或债务性证券的初始确认金额。

除企业合并形成的长期股权投资外的其他股权投资，按成本进行初始计量，该成本视长期股权投资取得方式的不同，分别按照本公司实际支付的现金购买价款、本公司发行的权益性证券的公允价值、投资合同或协议约定的价值、非货币性资产交换交易中换出资产的公允价值或原账面价值、该项长期股权投资自身的公允价值等方式确定。与取得长期股权投资直接相关的费用、税金及其他必要支出也计入投资成本。

2、 后续计量及损益确认方法

对被投资单位不具有共同控制或重大影响并且在活跃市场中没有报价、公允价值不能可靠计量的长期股权投资，采用成本法核算；对被投资单位具有共同控制或重大影响的长期股权投资，采用权益法核算；对被投资单位不具有控制、共同控制或重大影响并且公允价值能够可靠计量的长期股权投资，作为可供出售金融资产或以公允价值计量且其变动计入当期损益的金融资产核算。

此外，公司财务报表采用成本法核算能够对被投资单位实施控制的长期股权投资。

① 成本法核算的长期股权投资

采用成本法核算时，长期股权投资按初始投资成本计价，除取得投资时实际支付的价款或者对价中包含的已宣告但尚未发放的现金股利或者利润外，当期投资收益按照享有被投资单位宣告发放的现金股利或利润确认。

② 权益法核算的长期股权投资

采用权益法核算时，长期股权投资的初始投资成本大于投资时应享有被投资单位可辨认净资产公允价值份额的，不调整长期股权投资的初始投资成本；初始投资成本小于投资时应享有被投

资单位可辨认净资产公允价值份额的，其差额计入当期损益，同时调整长期股权投资的成本。采用权益法核算时，当期投资损益为应享有或应分担的被投资单位当年实现的净损益的份额。在确认应享有被投资单位净损益的份额时，以取得投资时被投资单位各项可辨认资产等的公允价值为基础，并按照本公司的会计政策及会计期间，对被投资单位的净利润进行调整后确认。对于本公司与联营企业及合营之间发生的未实现内部交易损益，按照持股比例计算属于本公司的部分予以抵销，在此基础上确认投资损益。但本公司与被投资单位发生的未实现内部交易损失，按照《企业会计准则第 8 号--资产减值》等规定属于所转让资产减值损失的，不予以抵销。对被投资单位的其他综合收益，相应调整长期股权投资的账面价值确认为其他综合收益并计入资本公积。

在确认应分担被投资单位发生的净亏损时，以长期股权投资的账面价值和其他实质上构成对被投资单位净投资的长期权益减记至零为限。此外，如本公司对被投资单位负有承担额外损失的义务，则按预计承担的义务确认预计负债，计入当期投资损失。被投资单位以后期间实现净利润的，本公司在收益分享额弥补未确认的亏损分担额后，恢复确认收益分享额。

③ 收购少数股权

在编制合并财务报表时，因购买少数股权新增的长期股权投资与按照新增持股比例计算应享有子公司自购买日（或合并日）开始持续计算的净资产份额之间的差额，调整资本公积，资本公积不足冲减的，调整留存收益。

④ 处置长期股权投资

在合并财务报表中，母公司在不丧失控制权的情况下部分处置对子公司的长期股权投资，处置价款与处置长期股权投资相对应享有子公司净资产的差额计入股东权益；母公司部分处置对子公司的长期股权投资导致丧失对子公司控制权的，按本附注“合并财务报表编制的方法”中所述的相关会计政策处理。

其他情形下的长期股权投资处置，对于处置的股权，其账面价值与实际取得价款的差额，计入当期损益；采用权益法核算的长期股权投资，在处置时将原计入股东权益的其他综合收益部分按相应的比例转入当期损益。对于剩余股权，按其账面价值确认为长期股权投资或其他相关金融资产，并按前述长期股权投资或金融资产的会计政策进行后续计量。涉及对剩余股权由成本法转为权益法核算的，按相关规定进行追溯调整。

3、 确定对被投资单位具有共同控制、重大影响的依据

控制是指有权决定一个企业的财务和经营政策，并能据以从该企业的经营活动中获取利益。共同控制是指按照合同约定对某项经济活动所共有的控制，仅在与该项经济活动相关的重要财务和经营决策需要分享控制权的投资方一致同意时存在。重大影响是指对一个企业的财务和经营政策有参与决策的权力，但并不能够控制或者与其他方一起共同控制这些政策的制定。在确定能否对被投资单位实施控制或施加重大影响时，已考虑投资企业和其他方持有的被投资单位当期可转换公司债券、当期可执行认股权证等潜在表决权因素。

4、 减值测试方法及减值准备计提方法

本公司在每一个资产负债表日检查长期股权投资是否存在可能发生减值的迹象。如果该资产存在减值迹象，则估计其可收回金额。如果资产的可收回金额低于其账面价值，按其差额计提资产减值准备，并计入当期损益。

长期股权投资的减值损失一经确认，在以后会计期间不予转回。

(十三) 投资性房地产：

投资性房地产是指为赚取租金或资本增值，或两者兼有而持有的房地产。包括已出租的土地使用权、持有并准备增值后转让的土地使用权、已出租的建筑物等。

投资性房地产按成本进行初始计量。与投资性房地产有关的后续支出，如果与该资产有关的经济利益很可能流入且其成本能可靠地计量，则计入投资性房地产成本。其他后续支出，在发生时计入当期损益。

本公司采用成本模式对投资性房地产进行后续计量，并按照与房屋建筑物或土地使用权一致的政策进行折旧或摊销。

投资性房地产的减值测试方法和减值准备计提方法详见附注“非流动非金融资产减值”。

自用房地产或存货转换为投资性房地产或投资性房地产转换为自用房地产时，按转换前的账面价值作为转换后的入账价值。

当投资性房地产被处置、或者永久退出使用且预计不能从其处置中取得经济利益时，终止确认该项投资性房地产。投资性房地产出售、转让、报废或毁损的处置收入扣除其账面价值和相关税费后计入当期损益。

(十四) 固定资产：

1、 固定资产确认条件、计价和折旧方法：

固定资产是指为生产商品、提供劳务、出租或经营管理而持有的，使用年限超过一年，单位价值较高的有形资产。

固定资产以取得时的实际成本入账，并从其达到预定可使用状态的次月起，采用直线法(年限平均法)提取折旧。

2、 各类固定资产的折旧方法：

| 类别 | 折旧年限（年） | 残值率（%） | 年折旧率（%） |
|--------|---------|--------|-------------|
| 房屋及建筑物 | 10-45 | 3-5 | 2.11-9.70 |
| 机器设备 | 5-22 | 3-5 | 4.32-19.40 |
| 运输设备 | 5-14 | 3-5 | 6.79-19.40 |
| 其他设备 | 5-8 | 3-5 | 11.88-19.40 |

3、 固定资产的减值测试方法、减值准备计提方法

固定资产的减值测试方法和减值准备计提方法详见附注“非流动非金融资产减值”。

4、 融资租入固定资产的认定依据、计价方法

融资租赁为实质上转移了与资产所有权有关的全部风险和报酬的租赁，其所有权最终可能转移，也可能不转移。以融资租赁方式租入的固定资产采用与自有固定资产一致的政策计提租赁资产折旧。能够合理确定租赁期届满时取得租赁资产所有权的在租赁资产使用寿命内计提折旧，无法合理确定租赁期届满能够取得租赁资产所有权的，在租赁期与租赁资产使用寿命两者中较短的期间内计提折旧。

5、 其他说明

与固定资产有关的后续支出，如果与该固定资产有关的经济利益很可能流入且其成本能可靠地计量，则计入固定资产成本，并终止确认被替换部分的账面价值。除此以外的其他后续支出，在发生时计入当期损益。

固定资产出售、转让、报废或毁损的处置收入扣除其账面价值和相关税费后的差额计入当期损益。

本公司至少于年度终了对固定资产的使用寿命、预计净残值和折旧方法进行复核，如发生改变则作为会计估计变更处理。

(十五) 在建工程：

在建工程成本按实际工程支出确定，包括在建期间发生的各项工程支出、工程达到预定可使用状态前的资本化的借款费用以及其他相关费用等。在建工程在达到预定可使用状态后结转为固定资产。

在建工程的减值测试方法和减值准备计提方法详见附注“非流动非金融资产减值”。

(十六) 借款费用：

借款费用包括借款利息、折价或溢价的摊销、辅助费用以及因外币借款而发生的汇兑差额等。可直接归属于符合资本化条件的资产的购建或者生产的借款费用，在资产支出已经发生、借款费用已经发生、为使资产达到预定可使用或可销售状态所必要的购建或生产活动已经开始时，开始资本化；构建或者生产的符合资本化条件的资产达到预定可使用状态或者可销售状态时，停止资本化。其余借款费用在发生当期确认为费用。

专门借款当期实际发生的利息费用，减去尚未动用的借款资金存入银行取得的利息收入或进行暂时性投资取得的投资收益后的金额予以资本化；一般借款根据累计资产支出超过专门借款部分的资产支出加权平均数乘以所占用一般借款的资本化率，确定资本化金额。资本化率根据一般借款的加权平均利率计算确定。

资本化期间内，外币专门借款的汇兑差额全部予以资本化；外币一般借款的汇兑差额计入当期损益。

符合资本化条件的资产指需要经过相当长时间的购建或者生产活动才能达到预定可使用或可销售状态的固定资产、投资性房地产和存货等资产。

如果符合资本化条件的资产在购建或生产过程中发生非正常中断、并且中断时间连续超过 3 个月的，暂停借款费用的资本化，直至资产的购建或生产活动重新开始。

(十七) 无形资产：

(1) 无形资产

无形资产是指本公司拥有或者控制的没有实物形态的可辨认非货币性资产。

无形资产按成本进行初始计量。与无形资产有关的支出，如果相关的经济利益很可能流入本公司且其成本能可靠地计量，则计入无形资产成本。除此以外的其他项目的支出，在发生时计入当期损益。

取得的土地使用权通常作为无形资产核算。自行开发建造厂房等建筑物，相关的土地使用权支出和建筑物建造成本则分别作为无形资产和固定资产核算。如为外购的房屋及建筑物，则将

关价款在土地使用权和建筑物之间进行分配，难以合理分配的，全部作为固定资产处理。使用寿命有限的无形资产自可供使用时起，对其原值减去预计净残值和已计提的减值准备累计金额在其预计使用寿命内采用直线法分期平均摊销。使用寿命不确定的无形资产不予摊销。期末，对使用寿命有限的无形资产的使用寿命和摊销方法进行复核，如发生变更则作为会计估计变更处理。此外，还对使用寿命不确定的无形资产的使用寿命进行复核，如果有证据表明该无形资产为企业带来经济利益的期限是可预见的，则估计其使用寿命并按照使用寿命有限的无形资产的摊销政策进行摊销。

(2) 研究与开发支出

本公司内部研究开发项目的支出分为研究阶段支出与开发阶段支出。

研究阶段的支出，于发生时计入当期损益。

开发阶段的支出同时满足下列条件的，确认为无形资产，不能满足下述条件的开发阶段的支出计入当期损益：

- ① 完成该无形资产以使其能够使用或出售在技术上具有可行性；
- ② 具有完成该无形资产并使用或出售的意图；
- ③ 无形资产产生经济利益的方式，包括能够证明运用该无形资产生产的产品存在市场或无形资产自身存在市场，无形资产将在内部使用的，能够证明其有用性；
- ④ 有足够的技术、财务资源和其他资源支持，以完成该无形资产的开发，并有能力使用或出售该无形资产；
- ⑤ 归属于该无形资产开发阶段的支出能够可靠地计量。

无法区分研究阶段支出和开发阶段支出的，将发生的研发支出全部计入当期损益。

根据本公司军品研发项目特点，对内部开发阶段有关研发支出资本化以科研项目结题为准，具体程序为：

- ①对于纵向来源项目，一般情况下，型号项目以项目的定型会议或鉴定会议或转产会议为项目科研结束的依据。
- ②对于联合开发项目，以交付报告或研制总结为研制结束的依据。
- ③对于本公司自筹开发项目，按照公司的科研流程，以项目的研制总结或是验收报告为项目研制结束的依据。

(3) 无形资产的减值测试方法及减值准备计提方法

无形资产的减值测试方法和减值准备计提方法详见附注“非流动非金融资产减值”。

(十八) 长期待摊费用：

长期待摊费用为已经发生但应由报告期和以后各期负担的分摊期限在一年以上的各项费用。长期待摊费用在预计受益期间按直线法摊销。

(十九) 预计负债：

当与或有事项相关的义务同时符合以下条件，确认为预计负债：(1) 该义务是本公司承担的现时义务；(2) 履行该义务很可能导致经济利益流出；(3) 该义务的金额能够可靠地计量。

在资产负债表日，考虑与或有事项有关的风险、不确定性和货币时间价值等因素，按照履行相关现时义务所需支出的最佳估计数对预计负债进行计量。

如果清偿预计负债所需支出全部或部分预期由第三方补偿的，补偿金额在基本确定能够收到时，

作为资产单独确认，且确认的补偿金额不超过预计负债的账面价值。

(1) 亏损合同

亏损合同是履行合同义务不可避免会发生的成本超过预期经济利益的合同。待执行合同变成亏损合同，且该亏损合同产生的义务满足上述预计负债的确认条件的，将合同预计损失超过合同标的资产已确认的减值损失（如有）的部分，确认为预计负债。

(2) 重组义务

对于有详细、正式并且已经对外公告的重组计划，在满足前述预计负债的确认条件的情况下，按照与重组有关的直接支出确定预计负债金额。对于出售部分业务的重组义务，只有在本公司承诺出售部分业务（即签订了约束性出售协议时），才确认与重组相关的义务。

(二十) 收入：

(1) 商品销售收入

在已将商品所有权上的主要风险和报酬转移给买方，既没有保留通常与所有权相联系的继续管理权，也没有对已售商品实施有效控制，收入的金额能够可靠地计量，相关的经济利益很可能流入企业，相关的已发生或将发生的成本能够可靠地计量时，确认商品销售收入的实现。

由于军品业务的特殊性，在对军品整机产品和军品协作配套产品的收入确认方面严格按照本公司制定的军品销售收入的确认及其内部流程执行。

①军品整机产品的收入确认原则

军品整机产品为本公司直接交付军方产品，收入确认周期较短，原则上以开具产品销售发票后即确认军品销售收入。

②军品协作配套产品收入确认原则

A 军品协作配套产品完工后，开具产品销售发票后即确认军品销售收入。

B 军品协作配套产品完工后，未开具产品销售发票时，应按照军品发货通知单为准，以军品发货之日起两个月内确认军品销售收入。

C 军品协作配套产品完工后，未开具产品销售发票，且以军品发货之日起两个月内未能确认军品销售收入，在后期确认时，应取得总装单位书面材料后予以确认军品收入。

(2) 提供劳务收入

在提供劳务交易的结果能够可靠估计的情况下，于资产负债表日按照完工百分比法确认提供的劳务收入。劳务交易的完工进度按已经提供的劳务占应提供劳务总量的比例确定。

提供劳务交易的结果能够可靠估计是指同时满足：①收入的金额能够可靠地计量；②相关的经济利益很可能流入企业；③交易的完工程度能够可靠地确定；④交易中已发生和将发生的成本能够可靠地计量。

如果提供劳务交易的结果不能够可靠估计，则按已经发生并预计能够得到补偿的劳务成本金额确认提供的劳务收入，并将已发生的劳务成本作为当期费用。已经发生的劳务成本如预计不能得到补偿的，则不确认收入。

本公司与其他企业签订的合同或协议包括销售商品和提供劳务时，如销售商品部分和提供劳务部分能够区分并单独计量的，将销售商品部分和提供劳务部分分别处理；如销售商品部分和提供劳务部分不能够区分，或虽能区分但不能够单独计量的，将该合同全部作为销售商品处理。

(3) 使用费收入

根据有关合同或协议，按权责发生制确认收入。

(4) 利息收入

按照他人使用本公司货币资金的时间和实际利率计算确定。

(二十一) 政府补助：

政府补助是指本公司从政府无偿取得货币性资产和非货币性资产，不包括政府作为所有者投入的资本。政府补助分为与资产相关的政府补助和与收益相关的政府补助。

政府补助为货币性资产的，按照收到或应收的金额计量。政府补助为非货币性资产的，按照公允价值计量；公允价值不能够可靠取得的，按照名义金额计量。按照名义金额计量的政府补助，直接计入当期损益。

与资产相关的政府补助，确认为递延收益，并在相关资产的使用寿命内平均分配计入当期损益。与收益相关的政府补助，用于补偿以后期间的相关费用和损失的，确认为递延收益，并在确认相关费用的期间计入当期损益；用于补偿已经发生的相关费用和损失的，直接计入当期损益。已确认的政府补助需要返还时，存在相关递延收益余额的，冲减相关递延收益账面余额，超出部分计入当期损益；不存在相关递延收益的，直接计入当期损益。

(二十二) 递延所得税资产/递延所得税负债：

(1) 当期所得税

资产负债表日，对于当期和以前期间形成的当期所得税负债（或资产），以按照税法规定计算的预期应交纳（或返还）的所得税金额计量。计算当期所得税费用所依据的应纳税所得额系根据有关税法规定对本年度税前会计利润作相应调整后计算得出。

(2) 递延所得税资产及递延所得税负债

某些资产、负债项目的账面价值与其计税基础之间的差额，以及未作为资产和负债确认但按照税法规定可以确定其计税基础的项目的账面价值与计税基础之间的差额产生的暂时性差异，采用资产负债表债务法确认递延所得税资产及递延所得税负债。

与商誉的初始确认有关，以及与既不是企业合并、发生时也不影响会计利润和应纳税所得额（或可抵扣亏损）的交易中产生的资产或负债的初始确认有关的应纳税暂时性差异，不予确认有关的递延所得税负债。此外，对与子公司、联营企业及合营企业投资相关的应纳税暂时性差异，如果本公司能够控制暂时性差异转回的时间，而且该暂时性差异在可预见的未来很可能不会转回，也不予确认有关的递延所得税负债。除上述例外情况，本公司确认其他所有应纳税暂时性差异产生的递延所得税负债。

与既不是企业合并、发生时也不影响会计利润和应纳税所得额（或可抵扣亏损）的交易中产生的资产或负债的初始确认有关的可抵扣暂时性差异，不予确认有关的递延所得税资产。此外，对与子公司、联营企业及合营企业投资相关的可抵扣暂时性差异，如果暂时性差异在可预见的未来不是很可能转回，或者未来不是很可能获得用来抵扣可抵扣暂时性差异的应纳税所得额，不予确认有关的递延所得税资产。除上述例外情况，本公司以很可能取得用来抵扣可抵扣暂时性差异的应纳税所得额为限，确认其他可抵扣暂时性差异产生的递延所得税资产。

对于能够结转以后年度的可抵扣亏损和税款抵减，以很可能获得用来抵扣可抵扣亏损和税款抵减的未来应纳税所得额为限，确认相应的递延所得税资产。

资产负债表日，对于递延所得税资产和递延所得税负债，根据税法规定，按照预期收回相关资产或清偿相关负债期间的适用税率计量。

于资产负债表日，对递延所得税资产的账面价值进行复核，如果未来很可能无法获得足够的应纳税所得额用以抵扣递延所得税资产的利益，则减记递延所得税资产的账面价值。在很可能获得足够的应纳税所得额时，减记的金额予以转回。

（3）所得税费用

所得税费用包括当期所得税和递延所得税。

除确认为其他综合收益或直接计入股东权益的交易和事项相关的当期所得税和递延所得税计入其他综合收益或股东权益，以及企业合并产生的递延所得税调整商誉的账面价值外，其余当期所得税和递延所得税费用或收益计入当期损益。

（4）所得税的抵销

当拥有以净额结算的法定权利，且意图以净额结算或取得资产、清偿负债同时进行，本公司当期所得税资产及当期所得税负债以抵销后的净额列报。

当拥有以净额结算当期所得税资产及当期所得税负债的法定权利，且递延所得税资产及递延所得税负债是与同一税收征管部门对同一纳税主体征收的所得税相关或者是对不同的纳税主体相关，但在未来每一具有重要性的递延所得税资产及负债转回的期间内，涉及的纳税主体意图以净额结算当期所得税资产和负债或是同时取得资产、清偿负债时，本公司递延所得税资产及递延所得税负债以抵销后的净额列报。

（二十三）经营租赁、融资租赁：

融资租赁为实质上转移了与资产所有权有关的全部风险和报酬的租赁，其所有权最终可能转移，也可能不转移。融资租赁以外的其他租赁为经营租赁。

（1）本公司作为承租人记录经营租赁业务

经营租赁的租金支出在租赁期内的各个期间按直线法计入相关资产成本或当期损益。初始直接费用计入当期损益。或有租金于实际发生时计入当期损益。

（2）本公司作为出租人记录经营租赁业务

经营租赁的租金收入在租赁期内的各个期间按直线法确认为当期损益。对金额较大的初始直接费用于发生时予以资本化，在整个租赁期间内按照与确认租金收入相同的基础分期计入当期损益；其他金额较小的初始直接费用于发生时计入当期损益。或有租金于实际发生时计入当期损益。

（3）本公司作为承租人记录融资租赁业务

于租赁期开始日，将租赁开始日租赁资产的公允价值与最低租赁付款额现值两者中较低者作为租入资产的入账价值，将最低租赁付款额作为长期应付款的入账价值，其差额作为未确认融资费用。此外，在租赁谈判和签订租赁合同过程中发生的，可归属于租赁项目的初始直接费用也计入租入资产价值。最低租赁付款额扣除未确认融资费用后的余额分别长期负债和一年内到期的长期负债列示。

未确认融资费用在租赁期内采用实际利率法计算确认当期的融资费用。或有租金于实际发生时计入当期损益。

（4）本公司作为出租人记录融资租赁业务

于租赁期开始日，将租赁开始日最低租赁收款额与初始直接费用之和作为应收融资租赁款的入账价值，同时记录未担保余值；将最低租赁收款额、初始直接费用及未担保余值之和与其现值之和的差额确认为未实现融资收益。应收融资租赁款扣除未实现融资收益后的余额分别长期债

权和一年内到期的长期债权列示。

未实现融资收益在租赁期内采用实际利率法计算确认当期的融资收入。或有租金于实际发生时计入当期损益。

(二十四) 主要会计政策、会计估计的变更

1、 会计政策变更

无

2、 会计估计变更

无

(二十五) 前期会计差错更正

1、 追溯重述法

无

2、 未来适用法

无

(二十六) 其他主要会计政策、会计估计和财务报表编制方法

1、 重大会计判断和估计

本公司在运用会计政策过程中，由于经营活动内在的不确定性，本公司需要对无法准确计量的报表项目的账面价值进行判断、估计和假设。这些判断、估计和假设是基于本公司管理层过去的历史经验，并在考虑其他相关因素的基础上做出的。这些判断、估计和假设会影响收入、费用、资产和负债的报告金额以及资产负债表日或有负债的披露。然而，这些估计的不确定性所导致的结果可能造成对未来受影响的资产或负债的账面金额进行重大调整。

本公司对前述判断、估计和假设在持续经营的基础上进行定期复核，会计估计的变更仅影响变更当期的，其影响数在变更当期予以确认；既影响变更当期又影响未来期间的，其影响数在变更当期和未来期间予以确认。

于资产负债表日，本公司需对财务报表项目金额进行判断、估计和假设的重要领域如下：

(1) 坏账准备计提

本公司根据应收款项的会计政策，采用备抵法核算坏账损失。应收账款减值是基于评估应收账款的可收回性。鉴定应收账款减值要求管理层的判断和估计。实际的结果与原先估计的差异将在估计被改变的期间影响应收账款的账面价值及应收账款坏账准备的计提或转回。

(2) 存货跌价准备

本公司根据存货会计政策，按照成本与可变现净值孰低计量，对成本高于可变现净值及陈旧和滞销的存货，计提存货跌价准备。存货减值至可变现净值是基于评估存货的可售性及其可变现净值。鉴定存货减值要求管理层在取得确凿证据，并且考虑持有存货的目的、资产负债表日后事项的影响等因素的基础上作出判断和估计。实际的结果与原先估计的差异将在估计被改变的期间影响存货的账面价值及存货跌价准备的计提或转回。

(3) 持有至到期投资

本公司将符合条件的有固定或可确定还款金额和固定到期日且本公司有明确意图和能力持有至到期的非衍生金融资产归类为持有至到期投资。进行此项归类工作需涉及大量的判断。在进行判断的过程中，本公司会对其持有该类投资至到期日的意愿和能力进行评估。除特定情况外（例如在接近到期日时出售金额不重大的投资），如果本公司未能将这些投资持有至到期日，则须将全部该类投资重分类至可供出售金融资产，且在本会计年度及以后两个完整的会计年度内不得再将该金融资产划分为持有至到期投资。如出现此类情况，可能对财务报表上所列报的相关金融资产价值产生重大的影响，并且可能影响本公司的金融工具风险管理策略。

（4）持有至到期投资减值

本公司确定持有至到期投资是否减值在很大程度上依赖于管理层的判断。发生减值的客观证据包括发行方发生严重财务困难使该金融资产无法在活跃市场继续交易、无法履行合同条款（例如，偿付利息或本金发生违约）等。在进行判断的过程中，本公司需评估发生减值的客观证据对该项投资预计未来现金流的影响。

（5）非金融非流动资产减值准备

本公司于资产负债表日对除金融资产之外的非流动资产判断是否存在可能发生减值的迹象。对使用寿命不确定的无形资产，除每年进行的减值测试外，当其存在减值迹象时，也进行减值测试。其他除金融资产之外的非流动资产，当存在迹象表明其账面金额不可收回时，进行减值测试。

当资产或资产组的账面价值高于可收回金额，即公允价值减去处置费用后的净额和预计未来现金流量的现值中的较高者，表明发生了减值。

公允价值减去处置费用后的净额，参考公平交易中类似资产的销售协议价格或可观察到的市场价格，减去可直接归属于该资产处置的增量成本确定。

在预计未来现金流量现值时，需要对该资产（或资产组）的产量、售价、相关经营成本以及计算现值时使用的折现率等作出重大判断。本公司在估计可收回金额时会采用所有能够获得的相关资料，包括根据合理和可支持的假设所作出有关产量、售价和相关经营成本的预测。

本公司至少每年测试商誉是否发生减值。这要求对分配了商誉的资产组或者资产组组合的未来现金流量的现值进行预计。对未来现金流量的现值进行预计时，本公司需要预计未来资产组或者资产组组合产生的现金流量，同时选择恰当的折现率确定未来现金流量的现值。

（6）折旧和摊销

本公司对投资性房地产、固定资产和无形资产在考虑其残值后，在使用寿命内按直线法计提折旧和摊销。本公司定期复核使用寿命，以决定将计入每个报告期的折旧和摊销费用数额。使用寿命是本公司根据对同类资产的以往经验并结合预期的技术更新而确定的。如果以前的估计发生重大变化，则会在未来期间对折旧和摊销费用进行调整。

（7）开发支出

确定资本化的金额时，本公司管理层需要作出有关资产的预计未来现金流量、适用的折现率以及预计受益期间的假设。

（8）递延所得税资产

在很有可能有足够的应纳税利润来抵扣亏损的限度内，本公司就所有未利用的税务亏损确认递延所得税资产。这需要本公司管理层运用大量的判断来估计未来应纳税利润发生的时间和金额，结合纳税筹划策略，以决定应确认的递延所得税资产的金额。

（9）所得税

本公司在正常的经营活动中，有部分交易其最终的税务处理和计算存在一定的不确定性。部分项目是否能够在税前列支需要税收主管机关的审批。如果这些税务事项的最终认定结果同最初估计的金额存在差异，则该差异将对其最终认定期间的当期所得税和递延所得税产生影响。

（10）内部退养福利及补充退休福利

本公司内部退养福利和补充退休福利费用支出及负债的金额依据各种假设条件确定。这些假设条件包括折现率、平均医疗费用增长率、内退人员及离退人员补贴增长率和其他因素。实际结果和假设的差异将在发生时立即确认并计入当年费用。尽管管理层认为已采用了合理假设，但实际经验值及假设条件的变化仍将影响本公司内部退养福利和补充退休福利的费用及负债余额。

2、职工薪酬

本公司在职工提供服务的会计期间，将应付的职工薪酬确认为负债。

本公司按规定参加由政府机构设立的职工社会保障体系，包括基本养老保险、医疗保险、住房公积金及其他社会保障制度，相应的支出于发生时计入相关资产成本或当期损益。

在职工劳动合同到期之前解除与职工的劳动关系，或为鼓励职工自愿接受裁减而提出给予补偿的建议，如果本公司已经制定正式的解除劳动关系计划或提出自愿裁减建议并即将实施，同时本公司不能单方面撤回解除劳动关系计划或裁减建议的，确认因解除与职工劳动关系给予补偿产生的预计负债，并计入当期损益。

职工内部退休计划采用上述辞退福利相同的原则处理。本公司将自职工停止提供服务日至正常退休日的期间拟支付的内退人员工资和缴纳的社会保险费等，在符合预计负债确认条件时，计入当期损益（辞退福利）。

3、非流动非金融资产减值

对于固定资产、在建工程、使用寿命有限的无形资产、以成本模式计量的投资性房地产及对子公司、合营企业、联营企业的长期股权投资等非流动非金融资产，本公司于资产负债表日判断是否存在减值迹象。如存在减值迹象的，则估计其可收回金额，进行减值测试。商誉、使用寿命不确定的无形资产和尚未达到可使用状态的无形资产，无论是否存在减值迹象，每年均进行减值测试。

减值测试结果表明资产的可收回金额低于其账面价值的，按其差额计提减值准备并计入减值损失。可收回金额为资产的公允价值减去处置费用后的净额与资产预计未来现金流量的现值两者之间的较高者。资产的公允价值根据公平交易中销售协议价格确定；不存在销售协议但存在资产活跃市场的，公允价值按照该资产的买方出价确定；不存在销售协议和资产活跃市场的，则以可获取的最佳信息为基础估计资产的公允价值。处置费用包括与资产处置有关的法律费用、相关税费、搬运费以及为使资产达到可销售状态所发生的直接费用。资产预计未来现金流量的现值，按照资产在持续使用过程中和最终处置时所产生的预计未来现金流量，选择恰当的折现率对其进行折现后的金额加以确定。资产减值准备按单项资产为基础计算并确认，如果难以对单项资产的可收回金额进行估计的，以该资产所属的资产组确定资产组的可收回金额。资产组是能够独立产生现金流入的最小资产组合。

在财务报表中单独列示的商誉，在进行减值测试时，将商誉的账面价值分摊至预期从企业合并的协同效应中受益的资产组或资产组组合。测试结果表明包含分摊的商誉的资产组或资产组组合的可收回金额低于其账面价值的，确认相应的减值损失。减值损失金额先抵减分摊至该资产组或资产组组合的商誉的账面价值，再根据资产组或资产组组合中除商誉以外的其他各项资产

的账面价值所占比重，按比例抵减其他各项资产的账面价值。

上述资产减值损失一经确认，以后期间不予转回价值得以恢复的部分。

五、 税项：

(一) 主要税种及税率

| 税种 | 计税依据 | 税率 |
|---------|---|-----|
| 增值税 | 本公司为增值税一般纳税人，增值税应纳税额为当期销项税额抵减可以抵扣的进项税额后的余额。17 | 17% |
| 营业税 | 应纳税营业额 | 5% |
| 城市维护建设税 | 增值税和营业税应纳税额 | 7% |
| 企业所得税 | | 15% |
| 教育附加费 | 增值税和营业税应纳税额 | 3% |

详见下文“税收优惠及批文”。

(二) 税收优惠及批文

1、依据《财政部、国家税务总局关于军工企业股份制改造有关增值税政策问题的通知》（财税〔2007〕172号）规定：“对于原享受军品免征增值税政策的军工集团全资所属企业，按照《国防科工委关于印发〈军工企业股份制改造实施暂行办法〉的通知》（科工改〔2007〕1366号）的有关规定，改制为国有独资（或国有全资）、国有绝对控股、国有相对控股的有限责任公司或股份有限公司，所生产销售的军品可按照《财政部国家税务总局关于军队、军工系统所属单位征收流转税、资源税问题的通知》（财税字〔1994〕11号）的规定，继续免征增值税”，本公司以及中兵通信科技有限公司的军品业务继续免征增值税。

2、本公司纳入合并范围内的控股子公司衡阳北方光电信息技术有限公司根据衡开国税减免字(2006)第5号批复，自2006年3月1日起对销售的军品免征增值税。

3、根据2008年12月29日北京市科委、市财政局、市国税局、市地税局关于公示北京市2008年度第三批拟认定高新技术企业名单的通知，本公司被确定为2008年度第三批拟认定高新技术企业，企业所得税率由原25%调整为15%。本公司于2011年度第一批通过高新技术企业复审，本公司执行高新技术企业15%的所得税税率。

根据国税发[2008]28号国家税务总局关于印发《跨地区经营汇总纳税企业所得税征收管理暂行办法》的通知，天津分公司自2008年起企业所得税率由原25%按总机构的所得税率15%征收。

本公司控股子公司武汉北方天鸟佳美电脑绣花机制造有限公司、衡阳北方光电信息技术有限公司、北京弛意无人数字感知技术有限公司、中兵通信科技有限公司和泰兴市航联电连接器有限公司均独立纳税。

武汉北方天鸟佳美电脑绣花机制造有限公司、北京弛意无人数字感知技术有限公司和衡阳北方光电信息技术有限公司本年度根据2007年3月16日颁布的《中华人民共和国企业所得税法》企业所得税税率为25%。

泰兴市航联电连接器有限公司2011年11月8日通过高新技术企业认定，有效期三年，本年度所得税率为15%。

中兵通信科技有限公司2013年10月23日通过高新技术企业认定，有效期为三年，本年度所得税率为15%。

(三) 其他说明

本公司及控股子公司的其他税项均按当地政府的有关规定执行。

六、 企业合并及合并财务报表

(一) 子公司情况

1、 通过设立或投资等方式取得的子公司

单位:万元 币种:人民币

| 子公司全称 | 子公司类型 | 注册地 | 业务性质 | 注册资本 | 经营范围 | 期末实际出资额 | 实质上构成对子公司净投资的其他项目余额 | 持股比例 (%) | 表决权比例 (%) | 是否合并报表 | 少数股东权益 | 少数股东权益中用于冲减少数股东损益的金额 | 从母公司所有者权益冲减子公司少数股东分担的本期亏损超过少数股东在该子公司期初所有者权益中所享有份额后的余额 |
|----------------------|-------|-----|------|-------|--------------|----------|---------------------|----------|-----------|--------|----------|----------------------|---|
| 武汉北方天鸟佳美电脑绣花机械制造有限公司 | 控股子公司 | 武汉 | 生产销售 | 3,000 | 绣花技术开发、生产、销售 | 1,500.00 | | 50.00 | 50.00 | 是 | 5.68 | | |
| 衡阳北方光电信息技术有限公司 | 控股子公司 | 衡阳 | 生产销售 | 7,518 | 注 | 8,600.00 | | 90.69 | 90.69 | 是 | 3,379.64 | | |

注：光机电一体化产品、信息技术产品、电子测量仪器和应用电子产品的制造和销售；提供仪表组装、无线电机壳的加工服务；仪器仪表及家用电器的维修服务；矿业投资及铁矿粉的销售。

2、 同一控制下企业合并取得的子公司

单位:万元 币种:人民币

| 子公司全称 | 子公司类型 | 注册地 | 业务性质 | 注册资本 | 经营范围 | 期末实际出资额 | 实质上构成对子公司净投资的其他项目余额 | 持股比例 (%) | 表决权比例 (%) | 是否合并报表 | 少数股东权益 | 少数股东权益中用于冲减少数股东损益的金额 | 从母公司所有者权益冲减子公司少数股东分担的本期亏损超过少数股东在该子公司期初所有者权益中所享有份额后的余额 |
|--------------|-------|-----|------|--------|------|---------|---------------------|----------|-----------|--------|--------|----------------------|---|
| 北京意人字知技术有限公司 | 控股子公司 | 北京 | 销售 | 100万欧元 | 注 | 504.00 | | 45.00 | 45.00 | 是 | 280.70 | | |

注：研究、开发智能机器人技术；生产智能机器人产品；提供自行开发技术的技术咨询、技术培训、技术服务、技术转让。

3、 非同一控制下企业合并取得的子公司

单位:万元 币种:人民币

| 子公司全称 | 子公司类型 | 注册地 | 业务性质 | 注册资本 | 经营范围 | 期末实际出资额 | 实质上构成对子公司净投资的其他项目余额 | 持股比例 (%) | 表决权比例 (%) | 是否合并报表 | 少数股东权益 | 少数股东权益中用于冲减少数股东损益的金额 | 从母公司所有者权益冲减子公司少数股东分担的本期亏损超过少数股东在该子公司期初所有者权益中所享有份额后的余额 |
|-------------|-------|-----|-------|--------|---------------|-----------|---------------------|----------|-----------|--------|-----------|----------------------|---|
| 泰兴市航联电器有限公司 | 控股子公司 | 泰兴 | 生产和销售 | 8,418 | 电连接器生产和销售 | 5,307.12 | | 51.00 | 51.00 | 是 | 6,843.71 | | |
| 中兵通信有限公司 | 控股子公司 | 新乡 | 生产和销售 | 18,300 | 通信设备及子设备生产和销售 | 26,952.71 | | 50.86 | 50.86 | 是 | 26,682.64 | | |

(二) 合并范围发生变更的说明

本公司所属泰兴市航联电连接器有限公司将其持有的 51% 的控股子公司江苏锦标电器科技有限公司股权转让，导致本年合并范围减少。

(三) 本期新纳入合并范围的主体和本期不再纳入合并范围的主体

1、 本期不再纳入合并范围的子公司、特殊目的主体、通过受托经营或承租等方式形成控制权的经营实体

| 名称 | 处置日净资产 | 单位:元 币种:人民币 |
|--------------|--------------|-------------|
| | | 期初至处置日净利润 |
| 江苏锦标电器科技有限公司 | 4,213,766.93 | |

(四) 其他

1、本公司对衡阳北方光电信息技术有限公司的投资是在 2005 年 12 月份收购衡阳无线电总厂重组后形成的，投资额为 3,000 万元，投资比例 52.63%，2008 年 9 月通过重大资产重组，本公司取得北京华北光学仪器有限公司投资 2,000.00 万元持有的衡阳光电信息公司 35.09% 的股份，持股比例增至 87.72%；2008 年 10 月本公司又以现金出资的方式对衡阳光电信息公司投资 3,600 万元，持股比例由 87.72% 提高到 90.69%。

2、武汉北方天鸟佳美电脑绣花机制造有限公司由 6 个股东出资设立,本公司持股比例 50%，为第一大股东；同时该公司的董事会成员为 8 人，本公司派出 4 人，该公司的董事长及财务总监由本公司提名并当选。本公司对该公司实际具有控制权，故将其纳入本公司的合并范围。

3、北京驰意无人数字感知技术有限公司的投资比例虽未达到 50% 以上，中国兵器工业集团公司系统内兵器工业系统总体部持股比例为 20%，同时该公司董事会成员为 7 个，本公司派出 3 人，同时兵器集团系统内兵器工业系统总体部派出 2 人，该公司的董事长由本公司提名并当选，公司总经理由董事长提名并当选，因此本公司实际对该公司具有控制权，故将其纳入本公司的合并范围。

七、 合并财务报表项目注释

(一) 货币资金

| 项目 | 期末数 | 期初数 |
|---------|----------------|----------------|
| | 人民币金额 | 人民币金额 |
| 现金： | 233,615.95 | 306,485.38 |
| 人民币 | 233,615.95 | 306,485.38 |
| 银行存款： | 547,844,236.05 | 483,325,918.26 |
| 人民币 | 547,844,236.05 | 483,325,918.26 |
| 其他货币资金： | 1,203,119.54 | 1,089,252.17 |
| 人民币 | 1,203,119.54 | 1,089,252.17 |
| 合计 | 549,280,971.54 | 484,721,655.81 |

截至 2013 年 12 月 31 日货币资金中 1,193,800.00 元为银行票据保证金。

(二) 应收票据：

1、 应收票据分类

单位：元 币种：人民币

| 种类 | 期末数 | 期初数 |
|--------|----------------|----------------|
| 银行承兑汇票 | 19,122,944.63 | 9,962,399.00 |
| 商业承兑汇票 | 288,175,995.47 | 258,962,421.00 |
| 合计 | 307,298,940.10 | 268,924,820.00 |

(三) 应收账款:

1、 应收账款按种类披露:

单位: 元 币种: 人民币

| 种类 | 期末数 | | | | 期初数 | | | |
|------------------------|----------------|--------|---------------|--------|----------------|--------|---------------|--------|
| | 账面余额 | | 坏账准备 | | 账面余额 | | 坏账准备 | |
| | 金额 | 比例 (%) | 金额 | 比例 (%) | 金额 | 比例 (%) | 金额 | 比例 (%) |
| 单项金额重大并单项计提坏账准备的应收账款 | 1,520,000.00 | 0.34 | 1,520,000.00 | 100.00 | 7,432,714.15 | 1.47 | 7,432,714.15 | 100.00 |
| 按组合计提坏账准备的应收账款: | | | | | | | | |
| 军品业务形成的应收账款 | 284,832,609.87 | 62.79 | | | 291,084,655.38 | 57.65 | | |
| 合并范围内应收账款 | | | | | | | | |
| 账龄分析法计提坏账准备的应收账款 | 164,489,681.35 | 36.26 | 22,743,691.21 | 13.83 | 203,672,103.46 | 40.33 | 29,155,691.11 | 14.32 |
| 组合小计 | 449,322,291.22 | 99.05 | 22,743,691.21 | | 494,756,758.84 | 97.98 | 29,155,691.11 | |
| 单项金额虽不重大但单项计提坏账准备的应收账款 | 2,771,121.50 | 0.61 | 2,469,382.00 | 89.11 | 2,771,121.50 | 0.55 | 2,469,382.00 | 89.11 |
| 合计 | 453,613,412.72 | / | 26,733,073.21 | / | 504,960,594.49 | / | 39,057,787.26 | / |

应收账款按账龄列示

单位：元

| 项目 | 年末数 | | 年初数 | |
|---------|----------------|--------|----------------|--------|
| | 金额 | 比例 (%) | 金额 | 比例 (%) |
| 1 年以内 | 205,685,999.86 | 45.35 | 291,306,345.83 | 57.69 |
| 1 至 2 年 | 103,949,879.59 | 22.92 | 98,513,211.23 | 19.51 |
| 2 至 3 年 | 64,524,793.32 | 14.22 | 68,099,713.25 | 13.49 |
| 3 至 4 年 | 57,760,259.49 | 12.73 | 18,602,987.00 | 3.68 |
| 4 至 5 年 | 12,266,320.62 | 2.70 | 9,146,931.71 | 1.81 |
| 5 年以上 | 9,426,159.84 | 2.08 | 19,291,405.47 | 3.82 |
| 合计 | 453,613,412.72 | 100.00 | 504,960,594.49 | 100.00 |

单项金额重大并单项计提坏帐准备的应收账款

单位：元 币种：人民币

| 应收账款内容 | 账面余额 | 坏账金额 | 计提比例(%) | 理由 |
|--------|--------------|--------------|---------|----------|
| 销售货款 | 1,520,000.00 | 1,520,000.00 | 100.00 | 预计收回难度较大 |
| 合计 | 1,520,000.00 | 1,520,000.00 | / | / |

组合中，按账龄分析法计提坏帐准备的应收账款：

单位：元 币种：人民币

| 账龄 | 期末数 | | | 期初数 | | |
|---------|----------------|--------|---------------|----------------|--------|---------------|
| | 账面余额 | | 坏账准备 | 账面余额 | | 坏账准备 |
| | 金额 | 比例(%) | | 金额 | 比例(%) | |
| 1 年以内小计 | 88,320,511.39 | 53.69 | 4,416,025.56 | 131,759,791.86 | 64.69 | 6,587,989.59 |
| 1 至 2 年 | 39,309,506.59 | 23.90 | 3,930,950.66 | 17,910,913.07 | 8.79 | 1,791,091.31 |
| 2 至 3 年 | 3,609,423.32 | 2.19 | 721,884.66 | 25,128,852.00 | 12.34 | 5,025,770.40 |
| 3 至 4 年 | 22,888,931.09 | 13.92 | 6,866,679.33 | 11,324,465.00 | 5.56 | 3,397,339.50 |
| 4 至 5 年 | 4,936,320.62 | 3.00 | 2,468,160.32 | 5,616,549.71 | 2.76 | 2,808,274.84 |
| 5 年以上 | 5,424,988.34 | 3.30 | 4,339,990.68 | 11,931,531.82 | 5.86 | 9,545,225.47 |
| 合计 | 164,489,681.35 | 100.00 | 22,743,691.21 | 203,672,103.46 | 100.00 | 29,155,691.11 |

期末单项金额虽不重大但单项计提坏帐准备的应收账款

单位：元 币种：人民币

| 应收账款内容 | 账面余额 | 坏账准备 | 计提比例 (%) | 计提理由 |
|--------|--------------|--------------|----------|----------|
| 销售货款 | 2,771,121.50 | 2,469,382.00 | 89.11 | 预计收回难度较大 |
| 合计 | 2,771,121.50 | 2,469,382.00 | / | / |

2、 本期转回或收回情况

单位：元 币种：人民币

| 应收账款内容 | 转回或收回原因 | 确定原坏账准备的依据 | 转回或收回前累计已计提坏账准备金额 | 收回金额 | 转回坏账准备金额 |
|--------|---|------------|-------------------|--------------|----------|
| 销售货款 | 依据本公司与北方导航科技集团有限公司签订的电脑刺绣机租赁经营业务的协议约定，北方导航科技集团有限公司代为公司清理与电脑刺绣机生产、经营业务相关的债权债务收回所致。 | 账龄较长 | 3,686,778.00 | 3,686,778.00 | |
| 合计 | / | / | 3,686,778.00 | / | / |

3、 本报告期实际核销的应收账款情况

单位：元 币种：人民币

| 单位名称 | 应收账款性质 | 核销金额 | 核销原因 | 是否因关联交易产生 |
|-----------------|--------|--------------|----------------|-----------|
| 北京天鸟一和数控设备有限公司 | 销售货款 | 1,625,936.15 | 子公司破产清算完毕已无法收回 | 是 |
| 中国兵器工业集团系统内单位 1 | 销售货款 | 600,000.00 | 账龄较长，已无法收回 | 是 |
| 广州兴发电脑绣花厂等公司 | 销售货款 | 554,060.00 | 法院裁定已无法收回 | 否 |
| 合计 | / | 2,779,996.15 | / | / |

4、 本报告期应收账款中持有公司 5%(含 5%)以上表决权股份的股东单位情况

单位：元 币种：人民币

| 单位名称 | 期末数 | | 期初数 | |
|--------------|---------------|--------------|---------------|--------------|
| | 金额 | 计提坏账金额 | 金额 | 计提坏账金额 |
| 北方导航科技集团有限公司 | 50,464,963.08 | 6,990,124.63 | 56,201,883.20 | 5,286,832.97 |
| 合计 | 50,464,963.08 | 6,990,124.63 | 56,201,883.20 | 5,286,832.97 |

5、 应收账款金额前五名单位情况

单位：元 币种：人民币

| 单位名称 | 与本公司关系 | 金额 | 年限 | 占应收账款总额的比例(%) |
|-----------------|---------|----------------|-------------------------------|---------------|
| 中国兵器工业集团系统内单位 2 | 同一最终控制人 | 129,600,000.00 | 1 年以内、1-2 年、2-3 年、3-4 年、4-5 年 | 28.57 |
| 北方导航科技集团有限公司 | 母公司 | 50,464,963.08 | 1 年以内、1-2 年、3-4 年 | 11.13 |
| 中国兵器工业集团系统内单位 3 | 同一最终控制人 | 16,667,899.00 | 1 年以内 | 3.67 |
| 中国兵器工业集团系统内单位 4 | 同一最终控制人 | 15,857,554.32 | 1 年以内 | 3.50 |
| 中国兵器工业集团系统内单位 5 | 同一最终控制人 | 12,833,310.00 | 1 年以内 | 2.83 |
| 合计 | / | 225,423,726.40 | / | 49.70 |

6、 应收关联方账款情况

单位：元 币种：人民币

| 单位名称 | 与本公司关系 | 金额 | 占应收账款总额的比例(%) |
|---------------|---------|----------------|---------------|
| 中国兵器工业集团系统内单位 | 同一最终控制人 | 200,379,734.11 | 44.17 |
| 北方导航科技集团有限公司 | 母公司 | 50,464,963.08 | 11.13 |
| 合计 | / | 250,844,697.19 | 55.3 |

(四) 其他应收款：

1、 其他应收款按种类披露：

单位：元 币种：人民币

| 种类 | 期末数 | | | | 期初数 | | | |
|------------------------|---------------|-------|--------------|-------|---------------|-------|---------------|--------|
| | 账面余额 | | 坏账准备 | | 账面余额 | | 坏账准备 | |
| | 金额 | 比例(%) | 金额 | 比例(%) | 金额 | 比例(%) | 金额 | 比例(%) |
| 单项金额重大并单项计提坏账准备的其他应收账款 | 2,434,554.73 | 8.55 | 1,134,614.73 | 46.60 | 2,723,752.51 | 6.33 | 2,723,752.51 | 100.00 |
| 按组合计提坏账准备的其他应收账款： | | | | | | | | |
| 军品业务形成的其他应收款 | | | | | | | | |
| 合并范围内其他应收款 | | | | | | | | |
| 按账龄分析法计提坏账准备的其他应收款 | 23,455,192.37 | 82.43 | 8,864,917.74 | 37.80 | 35,931,271.22 | 83.51 | 12,025,861.68 | 33.47 |
| 组合小计 | 23,455,192.37 | 82.43 | 8,864,917.74 | | 35,931,271.22 | 83.51 | 12,025,861.68 | |

| | | | | | | | | |
|--------------------------|---------------|------|---------------|-------|---------------|-------|---------------|-------|
| 单项金额虽不重大但单项计提坏账准备的其他应收账款 | 2,565,983.72 | 9.02 | 2,132,788.69 | 83.12 | 4,373,616.22 | 10.16 | 3,879,316.01 | 88.70 |
| 合计 | 28,455,730.82 | / | 12,132,321.16 | / | 43,028,639.95 | / | 18,628,930.20 | / |

其他应收款按账龄列示

单位：元

| 项目 | 年末数 | | 年初数 | |
|---------|---------------|--------|---------------|--------|
| | 金额 | 比例 (%) | 金额 | 比例 (%) |
| 1 年以内 | 7,447,699.85 | 26.17 | 7,320,765.68 | 17.01 |
| 1 至 2 年 | 1,163,085.77 | 4.09 | 4,243,724.84 | 9.86 |
| 2 至 3 年 | 3,756,953.47 | 13.20 | 5,579,068.12 | 12.97 |
| 3 至 4 年 | 1,861,967.57 | 6.54 | 7,512,372.84 | 17.46 |
| 4-5 年 | 5,302,957.56 | 18.64 | 12,073,371.09 | 28.06 |
| 5 年以上 | 8,923,066.60 | 31.36 | 6,299,337.38 | 14.64 |
| 合计 | 28,455,730.82 | 100.00 | 43,028,639.95 | 100.00 |

单项金额重大并单项计提坏帐准备的其他应收账款

单位：元 币种：人民币

| 其他应收款内容 | 账面余额 | 坏账金额 | 计提比例(%) | 理由 |
|--------------|--------------|--------------|---------|------------|
| 通广分厂驻焦作电器经销部 | 567,217.73 | 567,217.73 | 100.00 | 账龄较长预计无法收回 |
| 备用金 | 567,397.00 | 567,397.00 | 100.00 | 账龄较长预计无法收回 |
| 保证金 | 1,299,940.00 | | | 预计可以收回 |
| 合计 | 2,434,554.73 | 1,134,614.73 | / | / |

组合中，按账龄分析法计提坏账准备的其他应收账款：

单位：元 币种：人民币

| 账龄 | 期末数 | | | 期初数 | | |
|---------|---------------|--------|--------------|---------------|--------|---------------|
| | 账面余额 | | 坏账准备 | 账面余额 | | 坏账准备 |
| | 金额 | 比例(%) | | 金额 | 比例(%) | |
| 1 年以内小计 | 7,447,699.83 | 31.75 | 372,384.99 | 7,058,483.63 | 17.01 | 352,924.18 |
| 1 至 2 年 | 849,999.97 | 3.62 | 85,000.00 | 4,110,444.51 | 9.86 | 411,044.45 |
| 2 至 3 年 | 3,722,944.26 | 15.87 | 744,588.86 | 4,875,139.29 | 12.97 | 975,027.87 |
| 3 至 4 年 | 198,821.79 | 0.85 | 59,646.54 | 4,888,846.89 | 17.46 | 1,466,654.07 |
| 4 至 5 年 | 4,617,612.86 | 19.69 | 2,308,806.43 | 10,594,914.73 | 28.85 | 5,297,457.38 |
| 5 年以上 | 6,618,113.66 | 28.22 | 5,294,490.92 | 4,403,442.17 | 13.85 | 3,522,753.73 |
| 合计 | 23,455,192.37 | 100.00 | 8,864,917.74 | 35,931,271.22 | 100.00 | 12,025,861.68 |

期末单项金额虽不重大但单项计提坏账准备的其他应收账款

单位：元 币种：人民币

| 其他应收款内容 | 账面余额 | 坏账准备 | 计提比例 (%) | 计提理由 |
|--------------|--------------|--------------|----------|------------|
| 备用金小计 | 1,783,730.69 | 1,783,730.69 | 100.00 | 账龄较长预计无法收回 |
| 借款 | 196,000.00 | 196,000.00 | 100.00 | 无法联系预计无法收回 |
| 北京通县远光有限责任公司 | 153,058.00 | 153,058.00 | 100.00 | 账龄较长预计无法收回 |
| 环境恢复保证金 | 260,000.00 | | | 预计可以收回 |
| 备用金 | 173,195.03 | | | 预计可以收回 |
| 合计 | 2,565,983.72 | 2,132,788.69 | / | / |

2、 本报告期实际核销的其他应收款情况

单位：元 币种：人民币

| 单位名称 | 其他应收款项性质 | 核销金额 | 核销原因 | 是否因关联交易产生 |
|----------------|----------|--------------|----------------|-----------|
| 北京天鸟一和数控设备有限公司 | 往来 | 1,100,000.48 | 子公司破产清算完毕已无法收回 | 是 |
| 合计 | / | 1,100,000.48 | / | / |

3、 本报告期其他应收款中持有公司 5%(含 5%)以上表决权股份的股东单位情况

本报告期其他应收账款中无持有公司 5%(含 5%)以上表决权股份的股东单位的欠款。

4、 其他应收款金额前五名单位情况

单位：元 币种：人民币

| 单位名称 | 与本公司关系 | 金额 | 年限 | 占其他应收款总额的比例(%) |
|----------------|--------|--------------|-------------|----------------|
| 北京豪千电脑绣花机有限公司 | 业务单位 | 3,403,184.55 | 2-3 年、4-5 年 | 11.96 |
| 北京双利达运输有限公司 | 业务单位 | 2,023,810.00 | 5 年以上 | 7.11 |
| 北京盛华包装制品有限公司 | 业务单位 | 990,000.00 | 5 年以上 | 3.48 |
| 陕西咸阳纺织机械配件厂 | 业务单位 | 950,000.00 | 4-5 年 | 3.34 |
| 汕头荣熙电脑绣花机械有限公司 | 业务单位 | 875,000.00 | 5 年以上 | 3.07 |
| 合计 | / | 8,241,994.55 | / | 28.96 |

(五) 预付款项：

1、 预付款项按账龄列示

单位：元 币种：人民币

| 账龄 | 期末数 | | 期初数 | |
|---------|---------------|-------|---------------|-------|
| | 金额 | 比例(%) | 金额 | 比例(%) |
| 1 年以内 | 62,129,957.97 | 47.79 | 58,815,193.57 | 52.43 |
| 1 至 2 年 | 23,811,235.07 | 18.32 | 9,244,300.47 | 8.24 |
| 2 至 3 年 | 6,279,946.45 | 4.83 | 22,026,656.43 | 19.63 |

| | | | | |
|-------|----------------|-------|----------------|-------|
| 3 年以上 | 37,782,333.15 | 29.06 | 22,094,798.66 | 19.70 |
| 合计 | 130,003,472.64 | 100 | 112,180,949.13 | 100 |

2、 预付款项金额前五名单位情况

单位：元 币种：人民币

| 单位名称 | 与本公司关系 | 金额 | 时间 | 未结算原因 |
|------------------|---------|---------------|---------------|-------|
| 中国兵器工业集团系统内单位 6 | 同一最终控制人 | 19,200,000.00 | 2012 年、2010 年 | 尚未结算 |
| 北京星箭长空测控技术股份有限公司 | 非关联方 | 8,388,400.00 | 2013 年 | 尚未结算 |
| 烟台杰和微电子科技有限公司 | 非关联方 | 7,570,000.00 | 2013 年 | 尚未结算 |
| 北京精大豪科技开发有限公司 | 非关联方 | 7,533,515.41 | 2010 年 | 尚未结算 |
| 中国兵器工业集团系统内单位 7 | 同一最终控制人 | 6,376,638.05 | 2013 年 | 尚未结算 |
| 合计 | / | 49,068,553.46 | / | / |

3、 本报告期预付款项中持有公司 5%(含 5%)以上表决权股份的股东单位情况
本报告期预付账款中无持有公司 5%(含 5%)以上表决权股份的股东单位的欠款。

(六) 存货：

1、 存货分类

单位：元 币种：人民币

| 项目 | 期末数 | | | 期初数 | | |
|--------|----------------|---------------|----------------|----------------|---------------|----------------|
| | 账面余额 | 跌价准备 | 账面价值 | 账面余额 | 跌价准备 | 账面价值 |
| 原材料 | 215,817,672.83 | 5,613,085.48 | 210,204,587.35 | 188,621,219.47 | 5,406,664.00 | 183,214,555.47 |
| 在产品 | 243,458,162.12 | 45,281.75 | 243,412,880.37 | 195,983,668.54 | | 195,983,668.54 |
| 库存商品 | 100,037,614.14 | 6,148,580.28 | 93,889,033.86 | 142,642,945.36 | 6,063,167.28 | 136,579,778.08 |
| 周转材料 | 1,880,529.17 | | 1,880,529.17 | 1,819,998.82 | | 1,819,998.82 |
| 发出商品 | 139,000.00 | | 139,000.00 | 141,050.00 | | 141,050.00 |
| 自制半成品 | 43,726,706.13 | | 43,726,706.13 | 31,867,019.60 | | 31,867,019.60 |
| 委托加工物资 | 1,553,056.24 | | 1,553,056.24 | 6,016,724.39 | | 6,016,724.39 |
| 合计 | 606,612,740.63 | 11,806,947.51 | 594,805,793.12 | 567,092,626.18 | 11,469,831.28 | 555,622,794.90 |

2、 存货跌价准备

单位：元 币种：人民币

| 存货种类 | 期初账面余额 | 本期计提额 | 本期减少 | | 期末账面余额 |
|------|---------------|------------|------|----|---------------|
| | | | 转回 | 转销 | |
| 原材料 | 5,406,664.00 | 206,421.48 | | | 5,613,085.48 |
| 在产品 | | 45,281.75 | | | 45,281.75 |
| 库存商品 | 6,063,167.28 | 85,413.00 | | | 6,148,580.28 |
| 合计 | 11,469,831.28 | 337,116.23 | | | 11,806,947.51 |

3、 存货跌价准备情况

| 项目 | 计提存货跌价准备的依据 | 本期转回存货跌价准备的原因 | 本期转回金额占该项存货期末余额的比例(%) |
|------|-------------|---------------|-----------------------|
| 原材料 | 长期积压 | | |
| 在产品 | 长期积压 | | |
| 库存商品 | 长期积压 | | |

(七) 其他流动资产:

单位: 元 币种: 人民币

| 项目 | 期末数 | 期初数 |
|----------|--------------|--------------|
| 暂估待抵扣进项税 | 1,471,259.19 | 1,537,475.88 |
| 待抵扣进项税 | 3,382,954.63 | |
| 合计 | 4,854,213.82 | 1,537,475.88 |

(八) 长期股权投资:

1、 长期股权投资情况

按成本法核算:

单位: 元 币种: 人民币

| 被投资单位 | 投资成本 | 期初余额 | 增减变动 | 期末余额 | 减值准备 | 在被投资单位持股比例(%) | 在被投资单位表决权比例(%) |
|----------------|--------------|--------------|------|--------------|------|---------------|----------------|
| 北京天鸟一和数控设备有限公司 | 2,550,000.00 | | | | | | |
| 新乡市商业银行 | 3,330,000.00 | 3,330,000.00 | | 3,330,000.00 | | 0.99 | 0.99 |

北京市丰台区人民法院于 2013 年 6 月 19 日裁定终结北京天鸟一和数控设备有限公司破产程序, 故本期将对其长期股权投资予以核销。

(九) 投资性房地产:

1、 按成本计量的投资性房地产

单位: 元 币种: 人民币

| 项目 | 期初账面余额 | 本期增加额 | 本期减少额 | 期末账面余额 |
|--------------------|--------|---------------|-------|---------------|
| 一、账面原值合计 | | 14,129,986.35 | | 14,129,986.35 |
| 1.房屋、建筑物 | | 11,443,072.42 | | 11,443,072.42 |
| 2.土地使用权 | | 2,686,913.93 | | 2,686,913.93 |
| 二、累计折旧和累计摊销合计 | | 6,994,774.72 | | 6,994,774.72 |
| 1.房屋、建筑物 | | 6,616,716.76 | | 6,616,716.76 |
| 2.土地使用权 | | 378,057.96 | | 378,057.96 |
| 三、投资性房地产账面净值合计 | | | | |
| 1.房屋、建筑物 | | | | |
| 2.土地使用权 | | | | |
| 四、投资性房地产减值准备累计金额合计 | | | | |
| 1.房屋、建筑物 | | | | |
| 2.土地使用权 | | | | |
| 五、投资性房地产账面价值合计 | | | | 7,135,211.63 |
| 1.房屋、建筑物 | | | | 4,826,355.66 |
| 2.土地使用权 | | | | 2,308,855.97 |

(十) 固定资产:

1、 固定资产情况

单位: 元 币种: 人民币

| 项目 | 期初账面余额 | 本期增加 | 本期减少 | 期末账面余额 | |
|--------------|------------------|----------------|---------------|------------------|----------------|
| 一、账面原值合计: | 1,328,280,955.30 | 111,863,811.38 | 27,936,752.57 | 1,412,208,014.11 | |
| 其中: 房屋及建筑物 | 699,637,529.24 | 25,650,491.23 | 11,484,488.42 | 713,803,532.05 | |
| 机器设备 | 502,104,438.48 | 83,477,909.28 | 7,985,214.25 | 577,597,133.51 | |
| 运输工具 | 28,384,249.70 | 1,209,368.66 | 1,186,573.51 | 28,407,044.85 | |
| 其他设备 | 98,154,737.88 | 1,526,042.21 | 7,280,476.39 | 92,400,303.70 | |
| | | 本期新增 | 本期计提 | | |
| 二、累计折旧合计: | 532,940,353.79 | | 51,378,476.51 | 18,516,515.24 | 565,802,315.06 |
| 其中: 房屋及建筑物 | 144,501,962.38 | | 18,253,369.85 | 6,616,716.76 | 156,138,615.47 |
| 机器设备 | 321,318,628.08 | | 23,388,413.83 | 3,472,557.06 | 341,234,484.85 |
| 运输工具 | 19,809,978.76 | | 1,506,730.20 | 1,116,928.10 | 20,199,780.86 |
| 其他设备 | 47,309,784.57 | | 8,229,962.63 | 7,310,313.32 | 48,229,433.88 |
| 三、固定资产账面净值合计 | 795,340,601.51 | / | / | 846,405,699.05 | |
| 其中: 房屋及建筑物 | 555,135,566.86 | / | / | 557,664,916.58 | |
| 机器设备 | 180,785,810.40 | / | / | 236,362,648.66 | |
| 运输工具 | 8,574,270.94 | / | / | 8,207,263.99 | |
| 其他设备 | 50,844,953.31 | / | / | 44,170,869.82 | |
| 四、减值准备合计 | 195,767.92 | / | / | 190,568.40 | |

| | | | | |
|--------------|----------------|---|---|----------------|
| 其中：房屋及建筑物 | | / | / | |
| 机器设备 | 133,630.37 | / | / | 128,430.85 |
| 运输工具 | 17,801.41 | / | / | 17,801.41 |
| 其他设备 | 44,336.14 | / | / | 44,336.14 |
| 五、固定资产账面价值合计 | 795,144,833.59 | / | / | 846,215,130.65 |
| 其中：房屋及建筑物 | 555,135,566.86 | / | / | 557,664,916.58 |
| 机器设备 | 180,652,180.03 | / | / | 236,234,217.81 |
| 运输工具 | 8,556,469.53 | / | / | 8,189,462.58 |
| 其他设备 | 50,800,617.17 | / | / | 44,126,533.68 |

本期折旧额：51,378,476.51 元。

本期由在建工程转入固定资产原价为：103,875,195.03 元。

2、暂时闲置的固定资产情况

单位：元 币种：人民币

| 项目 | 账面原值 | 累计折旧 | 减值准备 | 账面净值 | 备注 |
|--------|---------------|---------------|------|---------------|---|
| 房屋及建筑物 | 28,793,583.26 | 18,321,737.50 | | 10,471,845.76 | 本公司所属控股子公司中兵通信科技有限公司整体搬入新科技园区，目前老厂区的房屋及建筑物暂时闲置。 |

3、通过经营租赁租出的固定资产

单位：元 币种：人民币

| 项目 | 账面价值 |
|--------|---------------|
| 房屋及建筑物 | 35,164,559.71 |
| 机器设备 | 13,271,962.15 |
| 运输工具 | 1,081,407.52 |
| 其他设备 | 607,416.60 |
| 合计 | 50,125,345.98 |

4、未办妥产权证书的固定资产情况

| 项目 | 未办妥产权证书原因 | 预计办结产权证书时间 |
|-----------------------|-------------|------------|
| 中兵通信科技有限公司科技园区厂房、科研楼等 | 新建项目正在办理中 | 2014 年 |
| 衡阳北方光电信息技术有限公司新区综合楼 | 因税收属地问题暂未办理 | 暂不能确定 |

本公司控股子公司泰兴市航联电连接器有限公司于 2013 年 12 月 31 日，将账面价值 17,515,098.29 元（原值 24,099,247.67 元）的房屋、建筑物（2012 年 12 月 31 日：账面价值 18,790,417.91 元、原值 24,099,247.67 元）作为 14,000,000.00 元的短期借款的抵押物。

(十一) 在建工程:

1、 在建工程情况

单位: 元 币种: 人民币

| 项目 | 期末数 | | | 期初数 | | |
|------|---------------|------|---------------|---------------|------|---------------|
| | 账面余额 | 减值准备 | 账面净值 | 账面余额 | 减值准备 | 账面净值 |
| 在建工程 | 11,953,671.09 | | 11,953,671.09 | 89,046,724.86 | | 89,046,724.86 |

2、 重大在建工程项目变动情况:

单位: 元 币种: 人民币

| 项目名称 | 预算数 | 期初数 | 本期增加 | 转入固定资产 | 工程投入占预算比例 (%) | 工程进度 | 资金来源 | 期末数 |
|-----------------|----------------|---------------|----------|---------------|---------------|--------|------|--------------|
| 红旗山铁多金属矿 | 20,650,000.00 | 5,800,273.82 | 5,957.72 | | 28.12 | 30.00 | 自筹 | 5,806,231.54 |
| 逊克县胜辉矿业 600 吨选厂 | 5,000,000.00 | 4,056,565.15 | | | 81.13 | 80.00 | 自筹 | 4,056,565.15 |
| 场景观测台 | 135,828,500.00 | 74,195,447.26 | | 74,195,447.26 | 54.62 | 100.00 | 募集资金 | |
| 合计 | 161,478,500.00 | 84,052,286.23 | 5,957.72 | 74,195,447.26 | / | / | / | 9,862,796.69 |

(十二) 固定资产清理:

单位: 元 币种: 人民币

| 项目 | 期初账面价值 | 期末账面价值 | 转入清理的原因 |
|------|--------|------------|---------|
| 机器设备 | | 769,631.22 | 待报废处理 |
| 合计 | | 769,631.22 | / |

(十三) 无形资产:

1、 无形资产情况:

单位: 元 币种: 人民币

| 项目 | 期初账面余额 | 本期增加 | 本期减少 | 期末账面余额 |
|----------|----------------|---------------|--------------|----------------|
| 一、账面原值合计 | 629,797,487.03 | 16,558,003.00 | 5,315,097.60 | 641,040,392.43 |
| 土地使用权 | 156,866,115.36 | 13,058,003.00 | 5,315,097.60 | 164,609,020.76 |
| 项目 12 | 178,670,000.00 | | | 178,670,000.00 |
| 采矿权 | 161,406,405.26 | | | 161,406,405.26 |
| 探矿权 | 45,734,711.86 | | | 45,734,711.86 |
| 项目 5 | 21,371,007.37 | | | 21,371,007.37 |
| 其他 | 65,749,247.18 | 3,500,000.00 | | 69,249,247.18 |
| 二、累计摊销合计 | 40,767,152.34 | 31,550,216.07 | 603,538.15 | 71,713,830.26 |
| 土地使用权 | 16,750,040.05 | 3,313,116.88 | 603,538.15 | 19,459,618.78 |
| 项目 12 | 4,466,750.00 | 17,867,000.03 | | 22,333,750.03 |

| | | | | |
|--------------|----------------|----------------|--------------|----------------|
| 采矿权 | 3,403,223.52 | 1,134,407.84 | | 4,537,631.36 |
| 探矿权 | | | | |
| 项目 5 | 2,315,192.49 | 2,137,100.75 | | 4,452,293.24 |
| 其他 | 13,831,946.28 | 7,098,590.57 | | 20,930,536.85 |
| 三、无形资产账面净值合计 | | | | |
| 四、减值准备合计 | 1,853,081.98 | | | 1,853,081.98 |
| 土地使用权 | | | | |
| 项目 12 | | | | |
| 采矿权 | | | | |
| 探矿权 | | | | |
| 项目 5 | | | | |
| 其他 | 1,853,081.98 | | | |
| 五、无形资产账面价值合计 | 587,177,252.71 | -14,992,213.07 | 4,711,559.45 | 567,473,480.19 |
| 土地使用权 | 140,116,075.31 | 9,744,886.12 | 4,711,559.45 | 145,149,401.98 |
| 项目 12 | 174,203,250.00 | -17,867,000.03 | 0.00 | 156,336,249.97 |
| 采矿权 | 158,003,181.74 | -1,134,407.84 | 0.00 | 156,868,773.90 |
| 探矿权 | 45,734,711.86 | 0.00 | 0.00 | 45,734,711.86 |
| 项目 5 | 19,055,814.88 | -2,137,100.75 | 0.00 | 16,918,714.13 |
| 其他 | 50,064,218.92 | -3,598,590.57 | 0.00 | 46,465,628.35 |

本期摊销额：31,320,146.23 元。

2013 年 12 月 31 日，账面价值人民币 3,631,110.66 元（2012 年 12 月 31 日：人民币 3,723,231.86 元）无形资产所有权受到限制，系本公司控股子公司泰兴市航联电连接器有限公司及中兵通信科技有限公司，分别以账面价值为人民币 3,631,110.66 元和 37,958,809.62 元的土地使用权为抵押，取得银行短期借款人民币 14,000,000.00 元和银行长期借款人民币 32,000,000.00 元，其中一年内到期的长期借款为 8,000,000.00 元。

2、 公司开发项目支出：

单位：元 币种：人民币

| 项目 | 期初数 | 本期增加 | 本期减少 | | 期末数 |
|-------|----------------|---------------|--------|---------|----------------|
| | | | 计入当期损益 | 确认为无形资产 | |
| 项目 7 | 54,268,700.50 | | | | 54,268,700.50 |
| 项目 13 | 29,575,147.15 | 8,698,410.38 | | | 38,273,557.53 |
| 项目 9 | 29,551,676.86 | | | | 29,551,676.86 |
| 项目 1 | 9,931,987.77 | 2,860,149.99 | | | 12,792,137.76 |
| 项目 8 | 12,780,107.62 | | | | 12,780,107.62 |
| 其他 | 17,780,303.96 | | | | 17,780,303.96 |
| 合计 | 153,887,923.86 | 11,558,560.37 | | | 165,446,484.23 |

本期开发支出占本期研究开发项目支出总额的比例：28.72%。

通过公司内部研发形成的无形资产占无形资产期末账面价值的比例：36.14%。

(十四) 商誉：

单位：元 币种：人民币

| 被投资单位名称或形成商誉的事项 | 期初余额 | 本期增加 | 本期减少 | 期末余额 | 期末减值准备 |
|-----------------|---------------|------|------|---------------|--------|
| 衡阳北方光电信息技术有限公司 | 1,216,906.39 | | | 1,216,906.39 | |
| 中兵通信科技有限公司 | 59,032,579.11 | | | 59,032,579.11 | |
| 合计 | 60,249,485.50 | | | 60,249,485.50 | |

(十五) 长期待摊费用:

单位: 元 币种: 人民币

| 项目 | 期初额 | 本期增加额 | 本期摊销额 | 其他减少额 | 期末额 |
|--------|--------------|------------|--------------|-------|--------------|
| 改良装修支出 | 2,338,498.12 | 102,488.00 | 644,594.89 | | 1,796,391.23 |
| 绿化工程 | 43,096.59 | | 43,096.59 | | |
| 横机平台项目 | 942,386.34 | | 706,879.68 | | 235,506.66 |
| 合计 | 3,323,981.05 | 102,488.00 | 1,394,571.16 | | 2,031,897.89 |

(十六) 递延所得税资产/递延所得税负债:

1、 递延所得税资产和递延所得税负债不以抵销后的净额列示

(1) 已确认的递延所得税资产和递延所得税负债

单位: 元 币种: 人民币

| 项目 | 期末数 | 期初数 |
|-----------|---------------|---------------|
| 递延所得税资产: | | |
| 资产减值准备 | 9,614,048.33 | 13,344,737.19 |
| 固定资产折旧 | | 285,608.54 |
| 应付职工薪酬 | 1,635,739.94 | 2,005,465.27 |
| 预计负债-辞退福利 | 1,777,546.29 | 394,547.37 |
| 可抵扣亏损 | 11,141,571.32 | 7,917,141.64 |
| 其他 | 1,381,500.00 | |
| 小计 | 25,550,405.88 | 23,947,500.01 |
| 递延所得税负债: | | |
| 研发支出 | 6,101,684.91 | 6,101,684.91 |
| 无形资产 | 2,374,957.18 | 2,760,871.74 |
| 小计 | 8,476,642.09 | 8,862,556.65 |

(2) 未确认递延所得税资产明细

单位: 元 币种: 人民币

| 项目 | 期末数 | 期初数 |
|----------|-----------|-----------|
| 可抵扣暂时性差异 | 10,000.00 | 91,067.42 |
| 合计 | 10,000.00 | 91,067.42 |

(十七) 资产减值准备明细:

单位: 元 币种: 人民币

| 项目 | 期初账面余额 | 本期增加 | 本期减少 | | 期末账面余额 |
|------------------|---------------|----------------|-----------|--------------|---------------|
| | | | 转回 | 转销 | |
| 一、坏账准备 | 57,686,717.46 | -14,676,256.79 | 51,069.67 | 4,093,996.63 | 38,865,394.37 |
| 二、存货跌价准备 | 11,469,831.28 | 337,116.23 | | | 11,806,947.51 |
| 三、可供出售金融资产减值准备 | | | | | |
| 四、持有至到期投资减值准备 | | | | | |
| 五、长期股权投资减值准备 | 2,550,000.00 | | | 2,550,000.00 | |
| 六、投资性房地产减值准备 | | | | | |
| 七、固定资产减值准备 | 195,767.92 | | | 5,199.52 | 190,568.40 |
| 八、工程物资减值准备 | | | | | |
| 九、在建工程减值准备 | | | | | |
| 十、生产性生物资产减值准备 | | | | | |
| 其中：成熟生产性生物资产减值准备 | | | | | |
| 十一、油气资产减值准备 | | | | | |
| 十二、无形资产减值准备 | 1,853,081.98 | | | | 1,853,081.98 |
| 十三、商誉减值准备 | | | | | |
| 十四、其他 | | | | | |
| 合计 | 73,755,398.64 | -14,339,140.56 | 51,069.67 | 6,649,196.15 | 52,715,992.26 |

所有权或使用权受限制的资产

单位：元

| 项目 | 年末数 | 受限制的原因 |
|------------|---------------|----------|
| 银行存款 | 1,193,800.00 | 银行票据保证金 |
| 房屋及建筑物 | 17,515,098.29 | 抵押取得银行借款 |
| 无形资产-土地使用权 | 41,589,920.28 | 抵押取得银行借款 |
| 合计 | 60,298,818.57 | |

(十八) 短期借款：

1、 短期借款分类：

单位：元 币种：人民币

| 项目 | 期末数 | 期初数 |
|------|----------------|----------------|
| 抵押借款 | 14,000,000.00 | 11,000,000.00 |
| 保证借款 | 2,000,000.00 | 2,000,000.00 |
| 信用借款 | 260,000,000.00 | 263,400,000.00 |
| 合计 | 276,000,000.00 | 276,400,000.00 |

抵押借款的抵押资产情况详见下表：

单位：元

| 项 目 | 年末数 | 受限制的原因 |
|------------|---------------|----------|
| 银行存款 | 1,193,800.00 | 银行票据保证金 |
| 房屋及建筑物 | 17,515,098.29 | 抵押取得银行借款 |
| 无形资产-土地使用权 | 41,589,920.28 | 抵押取得银行借款 |
| 合 计 | 60,298,818.57 | |

2、 已到期未偿还的短期借款情况：

单位：元 币种：人民币

| 贷款单位 | 贷款金额 | 贷款利率 (%) | 贷款资金用途 | 未按期偿还原因 | 预计还款期 |
|------------------|--------------|-------------|----------------|--|-------|
| 湖南经济技术 投资担保公司 | 2,000,000.00 | 5.40 | 计算机电源生 产线技术 | 保证借款是控 股子公司衡阳 光电信息公司 向湖南经济技 术担保公司的 借款，因尚未催 收暂未偿还 | |
| 合计 | 2,000,000.00 | / | / | / | / |

(十九) 应付票据：

单位：元 币种：人民币

| 种类 | 期末数 | 期初数 |
|--------|---------------|---------------|
| 商业承兑汇票 | 87,312,624.71 | 72,517,440.52 |
| 银行承兑汇票 | 750,800.00 | 2,826,656.00 |
| 合计 | 88,063,424.71 | 75,344,096.52 |

(二十) 应付账款：

1、 应付账款情况

单位：元 币种：人民币

| 项目 | 期末数 | 期初数 |
|-----------------|----------------|----------------|
| 军品业务合作方 1 | 48,742,641.65 | 52,214,035.86 |
| 中国兵器工业集团系统内单位 6 | 19,600,000.00 | 18,300,000.00 |
| 中国兵器工业集团系统内单位 2 | 18,880,000.00 | 17,280,000.00 |
| 军品业务合作方 2 | 12,218,000.00 | 13,427,400.00 |
| 中国兵器工业集团系统内单位 7 | 7,252,390.00 | 3,643,290.00 |
| 其他 | 348,353,567.55 | 303,710,802.38 |
| 合计 | 455,046,599.20 | 408,575,528.24 |

2、 本报告期应付账款中应付持有公司 5%(含 5%)以上表决权股份的股东单位或关联方的款项情况

本报告期应付账款中无应付持有公司 5%(含 5%)以上表决权股份的股东单位或关联方的款项。

3、 账龄超过 1 年的大额应付账款情况的说明

单位：元

| 债权人名称 | 金额 | 未偿还的原因 | 报表日后是否归还 |
|-----------------|---------------|--------|----------|
| 军品业务合作方 1 | 25,519,570.00 | 尚未结算 | 否 |
| 中国兵器工业集团系统内单位 2 | 17,280,000.00 | 尚未结算 | 否 |
| 中国兵器工业集团系统内单位 6 | 17,200,000.00 | 尚未结算 | 否 |
| 洛阳隆盛科技有限责任公司 | 5,566,240.00 | 尚未结算 | 否 |
| 军品业务合作方 2 | 2,568,800.00 | 尚未结算 | 否 |
| 合 计 | 68,134,610.00 | | |

(二十一) 预收账款：

1、 预收账款情况

单位：元 币种：人民币

| 项目 | 期末数 | 期初数 |
|--------------|---------------|---------------|
| 军品业务合作方 3 | 44,345,465.00 | 1,180,000.00 |
| 南京熊猫汉达科技有限公司 | 23,315,000.00 | 2,550,000.00 |
| 军品业务合作方 4 | 8,112,220.00 | |
| 军品业务合作方 5 | 4,440,000.00 | 4,440,000.00 |
| 军品业务合作方 6 | 3,896,400.00 | |
| 其他 | 13,734,446.94 | 15,633,808.24 |
| 合 计 | 97,843,531.94 | 23,803,808.24 |

2、 本报告期预收款项中预收持有公司 5%(含 5%)以上表决权股份的股东单位或关联方情况：

本报告期预收账款中无预收持有公司 5%(含 5%)以上表决权股份的股东单位或关联方的款项。

3、 账龄超过 1 年的大额预收账款情况的说明

单位：元

| 债权人名称 | 金额 | 未结转的原因 |
|---------------|--------------|--------|
| 军品业务合作方 5 | 4,440,000.00 | 暂未结算 |
| 军品业务合作方 3 | 1,180,000.00 | 暂未结算 |
| 南通顺业绣品有限公司 | 454,000.00 | 暂未结算 |
| 沧州金百灵服饰制品有限公司 | 388,000.00 | 暂未结算 |
| 深圳盈瑞安电脑控制有限公司 | 244,696.36 | 暂未结算 |
| 合 计 | 6,706,696.36 | |

(二十二) 应付职工薪酬

单位：元 币种：人民币

| 项目 | 期初账面余额 | 本期增加 | 本期减少 | 期末账面余额 |
|---------------|---------------|----------------|----------------|---------------|
| 一、工资、奖金、津贴和补贴 | 16,915,699.61 | 123,950,891.68 | 126,064,640.53 | 14,801,950.76 |
| 二、职工福利费 | | 5,487,701.16 | 5,487,701.16 | |
| 三、社会保险费 | 10,304,677.14 | 31,284,189.43 | 34,047,557.45 | 7,541,309.12 |

| | | | | |
|---------------|---------------|----------------|----------------|---------------|
| 养老保险 | 645,206.05 | 19,709,283.82 | 19,566,380.28 | 788,109.59 |
| 医疗保险 | 9,571,037.24 | 8,435,582.43 | 11,357,571.19 | 6,649,048.48 |
| 工伤保险 | 31,937.86 | 897,841.62 | 894,790.87 | 34,988.61 |
| 失业保险 | 34,836.72 | 1,377,253.39 | 1,370,272.28 | 41,817.83 |
| 生育保险 | 21,659.27 | 864,228.17 | 858,542.83 | 27,344.61 |
| 四、住房公积金 | -116,720.52 | 7,764,052.75 | 7,647,251.23 | 81.00 |
| 五、辞退福利 | 2,630,315.78 | 18,567,806.90 | 9,347,814.05 | 11,850,308.63 |
| 六、其他 | 99,482.54 | 634,149.54 | 716,649.54 | 16,982.54 |
| 七、工会经费和职工教育经费 | 13,371,680.02 | 4,214,504.62 | 3,243,341.36 | 14,342,843.28 |
| 合计 | 43,205,134.57 | 191,903,296.08 | 186,554,955.32 | 48,553,475.33 |

本公司本年度应付职工薪酬中工资、奖金等期末余额大部分预计在 2014 年度上半年予以发放。

(二十三) 应交税费：

单位：元 币种：人民币

| 项目 | 期末数 | 期初数 |
|---------|---------------|---------------|
| 增值税 | 750,040.69 | -1,254,239.39 |
| 营业税 | 205,828.33 | 120,703.10 |
| 企业所得税 | 8,330,442.22 | 7,879,438.03 |
| 个人所得税 | 684,512.28 | 132,600.37 |
| 城市维护建设税 | 101,431.27 | 99,626.96 |
| 教育费附加 | 83,979.33 | 95,434.66 |
| 地方教育费附加 | 66,038.25 | 55,167.05 |
| 其他 | 2,880,779.20 | 1,515,123.77 |
| 合计 | 13,103,051.57 | 8,643,854.55 |

(二十四) 应付股利：

单位：元 币种：人民币

| 单位名称 | 期末数 | 期初数 | 超过 1 年未支付原因 |
|----------------------|---------------|---------------|-------------|
| 中兵通信科技有限公司 30 名股东 | 15,969,874.15 | 14,004,358.50 | |
| 合计 | 15,969,874.15 | 14,004,358.50 | / |

(二十五) 其他应付款：

1、其他应付款情况

单位：元 币种：人民币

| 项目 | 期末数 | 期初数 |
|----------------|----------------|----------------|
| 伊春市红旗山矿业有限责任公司 | 90,609,648.84 | 90,609,648.84 |
| 逊克县胜辉矿业有限责任公司 | 29,390,351.16 | 10,705,923.68 |
| 武汉怡美智能科技开发有限公司 | 13,579,657.93 | 13,449,051.93 |
| 李青 | 10,705,923.68 | 3,840,923.68 |
| 李年生 | 3,500,000.00 | 3,500,000.00 |
| 其他 | 34,161,426.25 | 51,501,506.26 |
| 合计 | 181,947,007.86 | 173,607,054.39 |

2、 本报告期其他应付款中应付持有公司 5%(含 5%)以上表决权股份的股东单位或关联方情况
本报告期其他应付款中无应付持有公司 5%(含 5%)以上表决权股份的股东单位或关联方的款项。

3、 账龄超过 1 年的大额其他应付款情况的说明

单位：元

| 债权人名称 | 金额 | 未偿还的原因 | 报表日后是否归还 |
|----------------|----------------|--------|----------|
| 伊春市红旗山矿业有限责任公司 | 90,609,648.84 | 暂未支付 | 否 |
| 逊克县胜辉矿业有限责任公司 | 29,390,351.16 | 暂未支付 | 否 |
| 武汉怡美智能科技开发有限公司 | 11,179,657.93 | 暂未支付 | 否 |
| 李年生 | 3,500,000.00 | 暂未支付 | 否 |
| 李青 | 1,367,123.68 | 暂未支付 | 否 |
| 合 计 | 136,046,781.61 | | |

4、 对于金额较大的其他应付款，应说明内容

单位：元

| 债权人名称 | 年末数 | 性质或内容 |
|----------------|----------------|--------|
| 伊春市红旗山矿业有限责任公司 | 90,609,648.84 | 收购资产余款 |
| 逊克县胜辉矿业有限责任公司 | 29,390,351.16 | 收购资产余款 |
| 武汉怡美智能科技开发有限公司 | 13,579,657.93 | 借款 |
| 李青 | 10,705,923.68 | 借款 |
| 李年生 | 3,500,000.00 | 借款 |
| 合 计 | 147,785,581.61 | |

(二十六) 1 年内到期的非流动负债：

1、 1 年内到期的非流动负债情况

单位：元 币种：人民币

| 项目 | 期末数 | 期初数 |
|-------------|--------------|-----|
| 1 年内到期的长期借款 | 8,000,000.00 | |
| 合 计 | 8,000,000.00 | |

2、 1 年内到期的长期借款

(1) 1 年内到期的长期借款

单位：元 币种：人民币

| 项目 | 期末数 | 期初数 |
|------|--------------|-----|
| 抵押借款 | 8,000,000.00 | |
| 合 计 | 8,000,000.00 | |

(二十七) 长期借款：

1、 长期借款分类：

单位：元 币种：人民币

| 项目 | 期末数 | 期初数 |
|--------------|---------------|---------------|
| 抵押借款 | 32,000,000.00 | 36,000,000.00 |
| 减：一年内到期的长期借款 | -8,000,000.00 | |
| 合 计 | 24,000,000.00 | 36,000,000.00 |

2、 金额前五名的长期借款：

单位：元 币种：人民币

| 贷款单位 | 借款起始日 | 借款终止日 | 币种 | 利率（%） | 期末数 | 期初数 |
|---------------------|------------|------------|-----|-------|---------------|---------------|
| | | | | | 本币金额 | 本币金额 |
| 中国工商银行股份有限公司新乡北干道支行 | 2012年9月10日 | 2017年9月11日 | 人民币 | 6.56 | 32,000,000.00 | 36,000,000.00 |
| 合计 | / | / | / | / | 32,000,000.00 | 36,000,000.00 |

(二十八) 专项应付款：

单位：元 币种：人民币

| 项目 | 期初数 | 本期增加 | 本期减少 | 期末数 | 备注说明 |
|--------|---------------|---------------|---------------|---------------|------|
| 十五技改项目 | 6,750,000.00 | | | 6,750,000.00 | |
| 项目 A | 5,874,102.46 | | 3,218,849.45 | 2,655,253.01 | |
| 项目 B | 4,210,569.67 | | 1,328,153.23 | 2,882,416.44 | |
| 项目 C | 1,304,931.28 | | | 1,304,931.28 | |
| 项目 D | 1,214,181.75 | | | 1,214,181.75 | |
| 其他 | 27,881,503.02 | 12,921,000.00 | 32,361,733.34 | 8,440,769.68 | |
| 合计 | 47,235,288.18 | 12,921,000.00 | 36,908,736.02 | 23,247,552.16 | / |

(二十九) 其他非流动负债：

单位：元 币种：人民币

| 项目 | 期末账面余额 | 期初账面余额 |
|------------------------|---------------|---------------|
| 递延收益（科技工业园建设、生产线改造项目等） | 15,282,527.75 | 15,359,002.75 |
| 合计 | 15,282,527.75 | 15,359,002.75 |

其中，递延收益明细如下：

单位：元

| 负债项目 | 年初余额 | 本年新增补助金额 | 本年计入营业外收入金额 | 其他变动 | 年末余额 | 与资产相关/与收益相关 |
|--------------|---------------|--------------|--------------|------|---------------|-------------|
| 科技工业园建设项目 | 8,000,000.00 | | 1,600,000.00 | | 6,400,000.00 | 与资产相关 |
| 阀门定位器生产线改造项目 | 4,833,333.33 | | 500,000.00 | | 4,333,333.33 | 与资产相关 |
| 军民两用光电项目 | 910,277.75 | | 94,166.67 | | 816,111.08 | 与资产相关 |
| 军民结合技术改造项目 | 600,000.00 | | 150,000.00 | | 450,000.00 | 与资产相关 |
| 研制项目 | 458,333.33 | | 41,666.67 | | 416,666.66 | 与资产相关 |
| 财政贴息 | 557,058.34 | 2,360,000.00 | 50,641.66 | | 2,866,416.68 | 与资产相关 |
| 合计 | 15,359,002.75 | 2,360,000.00 | 2,436,475.00 | | 15,282,527.75 | |

(三十) 股本:

单位: 元 币种: 人民币

| | 期初数 | 本次变动增减(+、-) | | | | | 期末数 |
|------|----------------|-------------|----|-------|----|----|----------------|
| | | 发行新股 | 送股 | 公积金转股 | 其他 | 小计 | |
| 股份总数 | 744,660,000.00 | | | | | | 744,660,000.00 |

(三十一) 专项储备:

单位: 元

| 项目 | 年初数 | 本年增加 | 本年减少 | 年末数 |
|-------|-----|--------------|--------------|------------|
| 安全生产费 | | 2,478,627.52 | 2,044,180.78 | 434,446.74 |
| 合计 | | 2,478,627.52 | 2,044,180.78 | 434,446.74 |

(三十二) 资本公积

单位: 元 币种: 人民币

| 项目 | 期初数 | 本期增加 | 本期减少 | 期末数 |
|------------|----------------|------|------|----------------|
| 资本溢价(股本溢价) | 599,864,049.46 | | | 599,864,049.46 |
| 其他资本公积 | 160,136,066.49 | | | 160,136,066.49 |
| 合计 | 760,000,115.95 | | | 760,000,115.95 |

(三十三) 盈余公积:

单位: 元 币种: 人民币

| 项目 | 期初数 | 本期增加 | 本期减少 | 期末数 |
|--------|---------------|--------------|------|---------------|
| 法定盈余公积 | 82,663,827.35 | 1,010,302.48 | | 83,674,129.83 |
| 合计 | 82,663,827.35 | 1,010,302.48 | | 83,674,129.83 |

根据公司法、章程的规定, 本公司按净利润的 10% 提取法定盈余公积金。法定盈余公积累计额为本公司注册资本 50% 以上的, 可不再提取。

(三十四) 未分配利润:

单位: 元 币种: 人民币

| 项目 | 金额 | 提取或分配比例(%) |
|--------------------|----------------|------------|
| 调整前 上年末未分配利润 | 558,073,172.14 | / |
| 调整后 年初未分配利润 | 558,073,172.14 | / |
| 加: 本期归属于母公司所有者的净利润 | 22,913,317.21 | / |
| 减: 提取法定盈余公积 | 1,010,302.48 | |
| 应付普通股股利 | 74,466,000.00 | |
| 期末未分配利润 | 505,510,186.87 | / |

(1) 利润分配情况的说明

2013 年 5 月 9 日经本公司 2012 年度股东大会批准的公司 2012 年度利润分配方案, 以公司 2012 年末总股本 744,660,000 股为基数, 向全体股东每 10 股派发现金红利 1 元(税前), 共计派发现金股利 74,466,000 元, 剩余未分配利润留待以后年度分配。

(2) 子公司报告期内提取盈余公积的情况

中兵通信科技有限公司、泰兴市航联电连接器有限公司和衡阳北方光电信息技术有限公司于 2013 年度提取盈余公积 8,730,311.35 元，其中归属于母公司的金额为 4,477,920.09 元。

(三十五) 营业收入和营业成本：

1、 营业收入、营业成本

单位：元 币种：人民币

| 项目 | 本期发生额 | 上期发生额 |
|--------|------------------|------------------|
| 主营业务收入 | 1,033,510,391.99 | 1,014,084,975.44 |
| 其他业务收入 | 18,188,158.56 | 29,269,267.57 |
| 营业成本 | 722,025,725.64 | 764,261,862.43 |

2、 主营业务（分行业）

单位：元 币种：人民币

| 行业名称 | 本期发生额 | | 上期发生额 | |
|--------|------------------|----------------|------------------|----------------|
| | 营业收入 | 营业成本 | 营业收入 | 营业成本 |
| 制造业 | 1,033,510,391.99 | 719,218,960.81 | 809,571,008.38 | 550,404,895.32 |
| 商品流通行业 | | | 204,513,967.06 | 205,388,165.01 |
| 合计 | 1,033,510,391.99 | 719,218,960.81 | 1,014,084,975.44 | 755,793,060.33 |

3、 主营业务（分产品）

单位：元 币种：人民币

| 产品名称 | 本期发生额 | | 上期发生额 | |
|--------|------------------|----------------|------------------|----------------|
| | 营业收入 | 营业成本 | 营业收入 | 营业成本 |
| 军民两用产品 | 996,323,744.93 | 677,943,245.30 | 730,214,347.71 | 464,298,741.82 |
| 纺织服装设备 | 37,186,647.06 | 41,275,715.51 | 79,356,660.67 | 86,106,153.50 |
| 化工能源 | | | 204,513,967.06 | 205,388,165.01 |
| 合计 | 1,033,510,391.99 | 719,218,960.81 | 1,014,084,975.44 | 755,793,060.33 |

4、 主营业务（分地区）

单位：元 币种：人民币

| 地区名称 | 本期发生额 | | 上期发生额 | |
|---------|------------------|----------------|------------------|----------------|
| | 营业收入 | 营业成本 | 营业收入 | 营业成本 |
| 北京地区 | 506,270,057.56 | 404,836,520.01 | 326,319,432.89 | 241,483,359.65 |
| 天津地区 | 10,434,409.79 | 18,287,964.29 | 57,082,935.62 | 66,994,246.96 |
| 武汉地区 | 26,752,237.27 | 22,987,751.22 | 22,273,725.05 | 19,111,906.54 |
| 衡阳地区 | 37,570,324.08 | 20,082,044.02 | 32,798,561.34 | 21,468,037.31 |
| 西安地区 | | | 204,513,967.06 | 205,388,165.01 |
| 河南地区 | 331,512,850.78 | 199,002,029.50 | 255,540,395.45 | 149,462,030.94 |
| 江苏地区 | 128,600,914.89 | 61,653,054.15 | 121,296,846.03 | 57,626,201.92 |
| 小计 | 1,041,140,794.37 | 726,849,363.19 | 1,019,825,863.44 | 761,533,948.33 |
| 减：内部抵销数 | -7,630,402.38 | -7,630,402.38 | -5,740,888.00 | -5,740,888.00 |
| 合计 | 1,033,510,391.99 | 719,218,960.81 | 1,014,084,975.44 | 755,793,060.33 |

5、 公司前五名客户的营业收入情况

单位：元 币种：人民币

| 客户名称 | 营业收入 | 占公司全部营业收入的比例 (%) |
|-------|----------------|------------------|
| 前五名客户 | 605,207,564.96 | 57.55 |
| 合计 | 605,207,564.96 | 57.55 |

公司前五名客户 2013 年营业收入合计 605,207,564.96 元，占公司全部营业收入的 57.55%。

(三十六) 营业税金及附加：

单位：元 币种：人民币

| 项目 | 本期发生额 | 上期发生额 | 计缴标准 |
|---------|--------------|--------------|-------------|
| 营业税 | 512,614.88 | 1,019,770.59 | 应纳税营业额 |
| 城市维护建设税 | 1,209,474.78 | 1,262,485.63 | 增值税和营业税应纳税额 |
| 教育费附加 | 790,784.12 | 628,147.49 | |
| 地方教育费附加 | 28,952.38 | 269,827.23 | |
| 其他 | 94,539.67 | 81,260.81 | |
| 合计 | 2,636,365.83 | 3,261,491.75 | / |

(三十七) 销售费用

单位：元 币种：人民币

| 项目 | 本期发生额 | 上期发生额 |
|-------------|---------------|---------------|
| 差旅及车辆交通 | 13,069,685.39 | 17,684,906.95 |
| 招待、会议及销售服务费 | 17,481,421.88 | 14,214,810.05 |
| 职工薪酬 | 2,879,499.25 | 4,359,106.23 |
| 广告及业务宣传费 | 334,106.50 | 1,773,590.84 |
| 物料消耗 | 1,524,836.51 | 1,295,703.44 |
| 其他 | 3,109,763.48 | 7,350,780.14 |
| 合计 | 38,399,313.01 | 46,678,897.65 |

(三十八) 管理费用

单位：元 币种：人民币

| 项目 | 本期发生额 | 上期发生额 |
|----------|----------------|----------------|
| 职工薪酬 | 76,791,451.49 | 67,688,254.96 |
| 研究与开发费 | 28,693,288.47 | 41,338,972.13 |
| 折旧费 | 14,705,311.27 | 7,661,429.71 |
| 招待及会议费 | 8,387,517.20 | 13,217,541.64 |
| 税费 | 9,221,871.64 | 7,503,713.18 |
| 水电物料等办公费 | 8,843,335.04 | 7,023,048.72 |
| 无形资产摊销 | 26,735,211.64 | 11,584,078.73 |
| 咨询、中介费 | 5,989,166.34 | 6,862,990.24 |
| 差旅及车辆使用费 | 7,188,075.52 | 6,179,679.09 |
| 修理费 | 2,417,467.49 | 3,204,783.19 |
| 其他 | 34,203,670.14 | 21,682,158.23 |
| 合计 | 223,176,366.24 | 193,946,649.82 |

(三十九) 财务费用

单位：元 币种：人民币

| 项目 | 本期发生额 | 上期发生额 |
|-------------|---------------|---------------|
| 利息支出 | 16,008,551.82 | 23,504,035.05 |
| 减：利息收入 | -4,531,631.79 | -4,359,471.61 |
| 减：利息资本化金额 | | -963,299.56 |
| 汇兑损益 | | -380.17 |
| 减：汇兑损益资本化金额 | | |
| 其他 | 1,458,379.47 | 3,504,448.08 |
| 合计 | 12,935,299.50 | 21,685,331.79 |

(四十) 投资收益：

1、 投资收益明细情况：

单位：元 币种：人民币

| | 本期发生额 | 上期发生额 |
|-----------------|-----------|---------------|
| 成本法核算的长期股权投资收益 | | 593,905.50 |
| 处置长期股权投资产生的投资收益 | 42,601.87 | 9,424,129.75 |
| 合计 | 42,601.87 | 10,018,035.25 |

2、 按成本法核算的长期股权投资收益：

单位：元 币种：人民币

| 被投资单位 | 本期发生额 | 上期发生额 | 本期比上期增减变动的原因 |
|---------|-------|------------|--------------|
| 新乡市商业银行 | | 593,905.50 | |
| 合计 | | 593,905.50 | / |

(四十一) 资产减值损失：

单位：元 币种：人民币

| 项目 | 本期发生额 | 上期发生额 |
|----------------|----------------|----------------|
| 一、坏账损失 | -14,676,256.79 | -19,967,419.18 |
| 二、存货跌价损失 | 337,116.23 | 1,035,834.61 |
| 三、可供出售金融资产减值损失 | | |
| 四、持有至到期投资减值损失 | | |
| 五、长期股权投资减值损失 | | 2,550,000.00 |
| 六、投资性房地产减值损失 | | |
| 七、固定资产减值损失 | | |
| 八、工程物资减值损失 | | |
| 九、在建工程减值损失 | | |
| 十、生产性生物资产减值损失 | | |
| 十一、油气资产减值损失 | | |
| 十二、无形资产减值损失 | | |
| 十三、商誉减值损失 | | |
| 十四、其他 | | |
| 合计 | -14,339,140.56 | -16,381,584.57 |

(四十二) 营业外收入：

1、 营业外收入情况

单位：元 币种：人民币

| 项目 | 本期发生额 | 上期发生额 | 计入当期非经常性损益的金额 |
|-------------|---------------|---------------|---------------|
| 非流动资产处置利得合计 | 1,694,525.57 | 317,852.30 | 1,694,525.57 |
| 其中：固定资产处置利得 | 108,689.09 | 317,852.30 | 108,689.09 |
| 无形资产处置利得 | 1,585,836.48 | | 1,585,836.48 |
| 债务重组利得 | | 7,368,367.00 | |
| 政府补助 | 14,662,775.00 | 9,873,575.01 | 14,662,775.00 |
| 其他 | 517,516.87 | 1,460,374.89 | 517,516.87 |
| 合计 | 16,874,817.44 | 19,020,169.20 | 16,874,817.44 |

2、 政府补助明细

单位：元 币种：人民币

| 项目 | 本期发生额 | 上期发生额 | 说明 |
|--------------|---------------|--------------|-------|
| 递延收益 | 2,436,475.00 | 836,475.01 | 与资产相关 |
| 税收返还 | 7,060,000.00 | 7,350,000.00 | 与收益相关 |
| 江苏省企业院士工作站资金 | 1,500,000.00 | | 与收益相关 |
| 军品维持维护费 | 2,020,000.00 | | 与收益相关 |
| 军品生产线配套能力补助 | 1,646,300.00 | 1,687,100.00 | 与收益相关 |
| 合计 | 14,662,775.00 | 9,873,575.01 | / |

(四十三) 营业外支出：

单位：元 币种：人民币

| 项目 | 本期发生额 | 上期发生额 | 计入当期非经常性损益的金额 |
|-------------|--------------|--------------|---------------|
| 非流动资产处置损失合计 | 342,358.54 | 444,212.53 | 342,358.54 |
| 其中：固定资产处置损失 | 342,358.54 | 444,212.53 | 342,358.54 |
| 对外捐赠 | 39,000.00 | 104,000.00 | 39,000.00 |
| 其他 | 731,457.04 | 2,483,573.83 | 731,457.04 |
| 合计 | 1,112,815.58 | 3,031,786.36 | 1,112,815.58 |

(四十四) 所得税费用：

单位：元 币种：人民币

| 项目 | 本期发生额 | 上期发生额 |
|------------------|---------------|---------------|
| 按税法及相关规定计算的当期所得税 | 21,604,385.73 | 19,677,439.00 |
| 递延所得税调整 | -2,141,642.83 | -2,163,859.65 |
| 合计 | 19,462,742.90 | 17,513,579.35 |

(四十五) 基本每股收益和稀释每股收益的计算过程：

基本每股收益按照归属于本公司普通股股东的当期净利润，除以发行在外普通股的加权平均数计算。新发行普通股股数，根据发行合同的具体条款，从应收对价之日（一般为股票发行日）

起计算确定。

稀释每股收益的分子以归属于本公司普通股股东的当期净利润，调整下述因素后确定：（1）当期已确认为费用的稀释性潜在普通股的利息；（2）稀释性潜在普通股转换时将产生的收益或费用；以及（3）上述调整相关的所得税影响。

稀释每股收益的分母等于下列两项之和：（1）基本每股收益中母公司已发行普通股的加权平均数；及（2）假定稀释性潜在普通股转换为普通股而增加的普通股的加权平均数。

在计算稀释性潜在普通股转换为已发行普通股而增加的普通股股数的加权平均数时，以前期间发行的稀释性潜在普通股，假设在当年年初转换；当年发行的稀释性潜在普通股，假设在发行日转换。

以下各表单位为人民币/元

（1）各期基本每股收益和稀释每股收益金额列示

| 报告期利润 | 本年发生数 | | 上年发生数 | |
|-------------------------|--------|--------|--------|--------|
| | 基本每股收益 | 稀释每股收益 | 基本每股收益 | 稀释每股收益 |
| 归属于公司普通股股东的净利润 | 0.03 | 0.03 | 0.02 | 0.02 |
| 扣除非经常性损益后归属于公司普通股股东的净利润 | 0.02 | 0.02 | -0.01 | -0.01 |

（2）每股收益和稀释每股收益的计算过程

① 计算基本每股收益时，归属于普通股股东的当期净利润为：

| 项目 | 本年发生数 | 上年发生数 |
|-------------------------|---------------|---------------|
| 归属于普通股股东的当期净利润 | 22,913,317.21 | 12,009,091.88 |
| 其中：归属于持续经营的净利润 | 22,913,317.21 | 12,009,091.88 |
| 归属于终止经营的净利润 | | |
| 扣除非经常性损益后归属于公司普通股股东的净利润 | 11,573,458.89 | -9,580,314.60 |
| 其中：归属于持续经营的净利润 | 11,573,458.89 | -9,580,314.60 |
| 归属于终止经营的净利润 | | |

② 计算基本每股收益时，分母为发行在外普通股加权平均数，计算过程如下：

| 项目 | 本年发生数 | 上年发生数 |
|---------------|----------------|----------------|
| 年初发行在外的普通股股数 | 744,660,000.00 | 744,660,000.00 |
| 加：本年发行的普通股加权数 | | |
| 减：本年回购的普通股加权数 | | |
| 年末发行在外的普通股加权数 | 744,660,000.00 | 744,660,000.00 |

（四十六）其他综合收益

单位：元 币种：人民币

| 项目 | 本期金额 | 上期金额 |
|--------------------------------|------|------------|
| 1. 可供出售金融资产产生的利得（损失）金额 | | |
| 减：可供出售金融资产产生的所得税影响 | | |
| 前期计入其他综合收益当期转入损益的净额 | | |
| 小计 | | |
| 2. 按照权益法核算的在被投资单位其他综合收益中所享有的份额 | | -73,712.54 |
| 减：按照权益法核算的在被投资单位其他综合收益中所 | | |

| | | |
|-------------------------|--|------------|
| 享有的份额产生的所得税影响 | | |
| 前期计入其他综合收益当期转入损益的净额 | | |
| 小计 | | -73,712.54 |
| 3. 现金流量套期工具产生的利得（或损失）金额 | | |
| 减：现金流量套期工具产生的所得税影响 | | |
| 前期计入其他综合收益当期转入损益的净额 | | |
| 转为被套期项目初始确认金额的调整额 | | |
| 小计 | | |
| 4. 外币财务报表折算差额 | | |
| 减：处置境外经营当期转入损益的净额 | | |
| 小计 | | |
| 5.其他 | | |
| 减：由其他计入其他综合收益产生的所得税影响 | | |
| 前期其他计入其他综合收益当期转入损益的净额 | | |
| 小计 | | |
| 合计 | | -73,712.54 |

(四十七) 现金流量表项目注释：

1、 收到的其他与经营活动有关的现金：

单位：元 币种：人民币

| 项目 | 金额 |
|----------|---------------|
| 专项拨款 | 12,921,000.00 |
| 银行存款利息收入 | 4,531,631.79 |
| 政府补助 | 13,086,300.00 |
| 暂借款 | 7,438,282.52 |
| 其他 | 17,111,014.23 |
| 合计 | 55,088,228.54 |

2、 支付的其他与经营活动有关的现金：

单位：元 币种：人民币

| 项目 | 金额 |
|------|---------------|
| 付现成本 | 61,481,016.23 |
| 其他 | 11,233,994.66 |
| 合计 | 72,715,010.89 |

(四十八) 现金流量表补充资料：

1、 现金流量表补充资料：

单位：元 币种：人民币

| 补充资料 | 本期金额 | 上期金额 |
|----------------------------|----------------|----------------|
| 1. 将净利润调节为经营活动现金流量： | | |
| 净利润 | 63,206,481.72 | 38,394,432.88 |
| 加：资产减值准备 | -14,339,140.56 | -16,381,584.57 |
| 固定资产折旧、油气资产折耗、生产性生物资产折旧 | 49,974,627.05 | 42,239,651.60 |
| 无形资产摊销 | 31,320,146.23 | 16,702,130.16 |

| | | |
|--------------------------------------|----------------|----------------|
| 长期待摊费用摊销 | 1,394,571.16 | 1,413,262.92 |
| 处置固定资产、无形资产和其他长期资产的损失 (收益以“-”号填列) | -1,593,278.64 | 68,070.37 |
| 固定资产报废损失(收益以“-”号填列) | 241,111.61 | 58,289.86 |
| 公允价值变动损失(收益以“-”号填列) | | |
| 财务费用(收益以“-”号填列) | 16,008,551.82 | 22,540,735.49 |
| 投资损失(收益以“-”号填列) | -42,601.87 | -10,018,035.25 |
| 递延所得税资产减少(增加以“-”号填列) | -1,755,728.27 | -1,876,845.75 |
| 递延所得税负债增加(减少以“-”号填列) | -385,914.56 | -287,013.90 |
| 存货的减少(增加以“-”号填列) | -41,865,844.91 | -26,982,589.98 |
| 经营性应收项目的减少(增加以“-”号填列) | -27,496,397.81 | 18,173,873.70 |
| 经营性应付项目的增加(减少以“-”号填列) | 161,074,498.16 | 201,942,884.99 |
| 其他 | | |
| 经营活动产生的现金流量净额 | 235,741,081.13 | 285,987,262.52 |
| 2. 不涉及现金收支的重大投资和筹资活动: | | |
| 债务转为资本 | | |
| 一年内到期的可转换公司债券 | | |
| 融资租入固定资产 | | |
| 3. 现金及现金等价物净变动情况: | | |
| 现金的期末余额 | 548,087,171.54 | 484,721,655.81 |
| 减: 现金的期初余额 | 484,721,655.81 | 465,294,858.40 |
| 加: 现金等价物的期末余额 | | |
| 减: 现金等价物的期初余额 | | |
| 现金及现金等价物净增加额 | 63,365,515.73 | 19,426,797.41 |

2、 本期取得或处置子公司及其他营业单位的相关信息

单位: 元 币种: 人民币

| 项目 | 本期发生额 | 上期发生额 |
|-----------------------------|--------------|----------------|
| 一、取得子公司及其他营业单位的有关信息: | | |
| 1. 取得子公司及其他营业单位的价格 | | |
| 2. 取得子公司及其他营业单位支付的现金和现金等价物 | | |
| 减: 子公司及其他营业单位持有的现金和现金等价物 | | |
| 3. 取得子公司及其他营业单位支付的现金净额 | | |
| 4. 取得子公司的净资产 | | |
| 流动资产 | | |
| 非流动资产 | | |
| 流动负债 | | |
| 非流动负债 | | |
| 二、处置子公司及其他营业单位的有关信息: | | |
| 1. 处置子公司及其他营业单位的价格 | 2,191,623.00 | 37,800,000.00 |
| 2. 处置子公司及其他营业单位收到的现金和现金等价物 | 2,191,623.00 | 37,800,000.00 |
| 减: 子公司及其他营业单位持有的现金和现金等价物 | 20,161.56 | 100,677,476.58 |
| 3. 处置子公司及其他营业单位收到的现金净额 | 2,171,461.44 | -62,877,476.58 |
| 4. 处置子公司的净资产 | 4,213,766.93 | 39,282,275.85 |

| | | |
|-------|--------------|----------------|
| 流动资产 | 3,334,912.07 | 266,436,980.12 |
| 非流动资产 | 2,412,717.91 | 99,567,789.56 |
| 流动负债 | 1,533,863.05 | 326,722,493.83 |
| 非流动负债 | | |

3、 现金和现金等价物的构成

单位：元 币种：人民币

| 项目 | 期末数 | 期初数 |
|----------------|----------------|----------------|
| 一、现金 | 548,087,171.54 | 484,721,655.81 |
| 其中：库存现金 | 233,615.95 | 306,485.38 |
| 可随时用于支付的银行存款 | 547,844,236.05 | 483,325,918.26 |
| 可随时用于支付的其他货币资金 | 9,319.54 | 1,089,252.17 |
| 可用于支付的存放中央银行款项 | | |
| 存放同业款项 | | |
| 拆放同业款项 | | |
| 二、现金等价物 | | |
| 其中：三个月内到期的债券投资 | | |
| 三、期末现金及现金等价物余额 | 548,087,171.54 | 484,721,655.81 |

八、 资产证券化业务的会计处理

(一) 说明资产证券化业务的主要交易安排及其会计处理、破产隔离条款无。

九、 关联方及关联交易

(一) 本企业的母公司情况

单位:万元 币种:人民币

| 母公司名称 | 企业类型 | 注册地 | 法人代表 | 业务性质 | 注册资本 | 母公司对本企业的持股比例(%) | 母公司对本企业的表决权比例(%) | 本企业最终控制方 | 组织机构代码 |
|--------------|--------|--------|------|------|----------|-----------------|------------------|------------|------------|
| 北方导航科技集团有限公司 | 有限责任公司 | 北京市东城区 | 苏航 | 集团管理 | 6,846.60 | 51.73 | 51.73 | 中国兵器工业集团公司 | 10146251-1 |

(二) 本企业的子公司情况

单位:万元 币种:人民币

| 子公司全称 | 企业类型 | 注册地 | 法人代表 | 业务性质 | 注册资本 | 持股比例(%) | 表决权比例(%) | 组织机构代码 |
|----------------|--------|-----|------|------|-------|---------|----------|------------|
| 武汉北方天鸟佳美绣花脑机制造 | 有限责任公司 | 武汉 | 王向东 | 生产销售 | 3,000 | 50.00 | 50.00 | 78197434-1 |

| | | | | | | | | |
|------------------|--------|----|-----|-------|---------|-------|-------|------------|
| 有限公司 | | | | | | | | |
| 衡阳北方光电信息技术有限公司 | 有限责任公司 | 衡阳 | 李保平 | 生产销售 | 7,518 | 90.69 | 90.69 | 78289071-3 |
| 北京驰意无人数字感知技术有限公司 | 有限责任公司 | 北京 | 李保平 | 销售 | 100 万欧元 | 45.00 | 45.00 | 66990368-2 |
| 泰兴市航联电器有限公司 | 有限责任公司 | 泰兴 | 浮德海 | 生产和销售 | 8,418 | 51.00 | 51.00 | 69025229-8 |
| 中兵通信科技有限公司 | 有限责任公司 | 新乡 | 浮德海 | 生产和销售 | 18,300 | 50.86 | 50.86 | 17296818-1 |

(三) 本企业的其他关联方情况

| 其他关联方名称 | 其他关联方与本公司关系 | 组织机构代码 |
|---------------|-------------|--------|
| 中国兵器工业集团系统内单位 | 其他 | |

中国兵器工业集团系统内单位与本公司同受中国兵器工业集团公司控制。

(四) 关联交易情况

1、 采购商品/接受劳务情况表

单位：元 币种：人民币

| 关联方 | 关联交易内容 | 关联交易定价方式及决策程序 | 本期发生额 | | 上期发生额 | |
|---------------|----------|---------------|----------------|----------------|---------------|----------------|
| | | | 金额 | 占同类交易金额的比例 (%) | 金额 | 占同类交易金额的比例 (%) |
| 中国兵器工业集团系统内单位 | 采购原材料 | 注 | 106,122,294.18 | 37.62 | 80,317,079.99 | 42.10 |
| 北方导航科技集团有限公司 | 采购绣花机、零件 | 同上 | | | 240,150.92 | 0.50 |
| 中国兵器工业集团系统内单位 | 零件加工 | 同上 | 736,808.90 | 26.60 | 2,694,624.38 | 36.25 |

| | | | | | | |
|---------------|-----|----|--|--|----------------|--------|
| 中国兵器工业集团系统内单位 | 技术费 | 同上 | | | 178,670,000.00 | 100.00 |
|---------------|-----|----|--|--|----------------|--------|

注：本公司持续性关联交易主要产生于本公司和实际控制人中国兵器工业集团系统内单位的军品配套产品的购销业务。由于军品配套的不可分割性和定点采购的特点，此种关联交易是必要的，并且会在一定时期内长期存在。根据目前军品采购模式，本公司与中国兵器工业集团系统内单位的购销业务的定价是按照国家相关规定并经军方成本审核商议确定，严格执行，交易双方对定价原则没有决定权。本公司与各关联方非军品业务的采购及销售业务按照国家有关规定的市场公允价格进行结算。

出售商品/提供劳务情况表

单位：元 币种：人民币

| 关联方 | 关联交易内容 | 关联交易定价方式及决策程序 | 本期发生额 | | 上期发生额 | |
|---------------|--------|---------------|----------------|----------------|----------------|----------------|
| | | | 金额 | 占同类交易金额的比例 (%) | 金额 | 占同类交易金额的比例 (%) |
| 中国兵器工业集团系统内单位 | 销售商品 | 注 | 400,874,311.09 | 40.24 | 302,484,191.26 | 92.70 |
| 北方导航科技集团有限公司 | 销售绣花机 | 同上 | 3,403,789.76 | 9.15 | 27,799,240.89 | 48.70 |
| 中国兵器工业集团系统内单位 | 零件加工 | 同上 | 20,161,656.97 | 2.02 | 17,320,876.16 | 5.31 |
| 北方导航科技集团有限公司 | 租赁收入 | 同上 | 8,000,000.00 | 85.90 | 8,000,000.00 | 80.60 |

注：本公司持续性关联交易主要产生于本公司和实际控制人中国兵器工业集团系统内单位的军品配套产品的购销业务。由于军品配套的不可分割性和定点采购的特点，此种关联交易是必要的，并且会在一定时期内长期存在。根据目前军品采购模式，本公司与中国兵器工业集团系统内单位的购销业务的定价是按照国家相关规定并经军方成本审核商议确定，严格执行，交易双方对定价原则没有决定权。本公司与各关联方非军品业务的采购及销售业务按照国家有关规定的市场公允价格进行结算。

2、 关联租赁情况 公司出租情况表：

单位：万元 币种：人民币

| 出租方名称 | 承租方名称 | 租赁资产种类 | 租赁起始日 | 租赁终止日 | 租赁收益定价依据 | 年度确认的租赁收益 |
|----------------|--------------|---------------------------------------|------------|------------|------------------------------|-----------|
| 北方导航控制技术股份有限公司 | 北方导航科技集团有限公司 | 涉及电脑刺绣机经营业务的固定资产和知识产权资产（含分公司，但不包括子公司） | 2009年6月25日 | 2014年6月24日 | 公司对出租经营资产进行专项审计。双方在审计基础上协商定价 | 800 |

依据本公司 2009 年 5 月与北方导航科技集团有限公司签订的电脑刺绣机租赁经营业务的约定，北方导航科技集团有限公司代本公司清理与电脑刺绣机生产、经营业务相关的债权债务，本年度从北方导航科技集团有限公司收回相关货款计 2,251 万元。

3、其他关联交易

截至 2013 年 12 月 31 日，本公司在兵工财务有限责任公司存款余额为 10,587.59 万元，向兵工财务有限责任公司借款余额为 26,000.00 万元。本期支付兵工财务有限责任公司借款利息计 978.28 万元。

(五) 关联方应收应付款项

上市公司应收关联方款项:

单位:元 币种:人民币

| 项目名称 | 关联方 | 期末 | | 期初 | |
|-------|----------------|----------------|--------------|----------------|--------------|
| | | 账面余额 | 坏账准备 | 账面余额 | 坏账准备 |
| 应收账款 | 中国兵器工业集团系统内单位 | 200,379,734.11 | 88,417.71 | 220,509,381.30 | 642,629.91 |
| 应收账款 | 北方导航科技集团有限公司 | 50,464,963.08 | 6,990,124.63 | 56,201,883.20 | 5,286,832.97 |
| 应收账款 | 北京天鸟一和数控设备有限公司 | | | 1,625,936.15 | 1,625,936.15 |
| 应收票据 | 中国兵器工业集团系统内单位 | 292,497,806.97 | | 223,861,736.00 | |
| 预付款项 | 中国兵器工业集团系统内单位 | 41,514,457.61 | | 38,863,390.18 | |
| 其他应收款 | 北京天鸟一和数控设备有限公司 | | | 1,589,137.78 | 1,589,137.78 |

上市公司应付关联方款项:

单位:元 币种:人民币

| 项目名称 | 关联方 | 期末账面余额 | 期初账面余额 |
|-------|---------------|---------------|---------------|
| 应付账款 | 中国兵器工业集团系统内单位 | 73,773,520.11 | 47,045,771.71 |
| 应付账款 | 北方导航科技集团有限公司 | | 252,084.88 |
| 应付票据 | 中国兵器工业集团系统内单位 | 24,347,361.04 | 13,621,490.74 |
| 预收款项 | 中国兵器工业集团系统内单位 | 282,583.80 | 274,844.80 |
| 其他应付款 | 中国兵器工业集团系统内单位 | 1,035,605.00 | 3,070,553.00 |
| 其他应付款 | 北方导航科技集团有限公司 | | 794,514.87 |

十、 股份支付：

无

十一、 或有事项：

(一) 未决诉讼仲裁形成的或有负债及其财务影响：

1、河北青县永兴缝制机械厂（以下简称“永兴机械厂”）是与本公司合作多年的供应商，本公司对该公司付款一直采取滚动付款的方式。2013 年 5 月，永兴机械厂以本公司尚存对其欠付货款为由将本公司诉至河北青县人民法院，诉讼标的额共计 14.40 万元。目前本公司就诉讼管辖权问题向法院提出异议申请，目前该案尚未进入实体方面的审理程序。

2、2012 年 11 月，本公司天津分公司与河北固安县翔宇车厢有限公司（以下简称“翔宇公司”）签订了一份《供货合同书》，该合同书约定了本公司从翔宇公司采购商品的品名、单价以及质量责任等条款，但该合同书未约定交货期和交货数量等关键条款，因此该合同书本质上是一份意向性采购合同。2013 年 11 月，翔宇公司依据该合同书就其库存商品损失为由向天津市宝坻区人民法院提起诉讼，要求赔偿其损失或购买其库存物资，诉讼标的额共计 43.00 万元。截止目前该项诉讼正在审理当中。

3、河北望都鑫源有色金属压铸件厂 2013 年 11 月以本公司尚欠货款为由将本公司诉至河北省望都县人民法院，诉讼标的共计 46.6 万元。目前本公司就合同效力存在瑕疵为由提出异议申请，该案尚在审理当中。

4、本公司天津分公司所属 4 名员工也以公司违法解除劳动关系为由于 2013 年 7 月向天津市劳动仲裁机构提请劳动仲裁，要求本公司给与其双倍补偿金，争议标的额共计 59.71 万元。另有 3 名北京员工以公司违法解除劳动关系为由于 2013 年 8 月向北京市劳动仲裁机构提请劳动仲裁，要求本公司给予其双倍补偿金及未兑现房补福利，争议标的共计 31.4 万元。截止目前上述案件尚处于劳动仲裁阶段。

5、北京金丽华艺制衣公司（以下简称“金丽华艺”）分别于 2008 年和 2009 年向本公司采购电脑针织横机共计 14 台套，因后期本公司多次向金丽华艺索要欠付货款无果，本公司天津分公司将金丽华艺诉至北京市通州区人民法院，诉讼标的额共计 130.00 万元。因金丽华艺提出管辖异议，该案现已移送至北京市大兴区法院进行审理。截止目前该案处于一审阶段。

十二、 承诺事项：

(一) 重大承诺事项

截至 2013 年 12 月 31 日，本公司无需要披露的重大承诺事项。

十三、 资产负债表日后事项：

(一) 资产负债表日后利润分配情况说明

单位：元 币种：人民币

| | |
|-----------------|------------|
| 拟分配的利润或股利 | 37,233,000 |
| 经审议批准宣告发放的利润或股利 | 37,233,000 |

(二) 其他资产负债表日后事项说明

1、资产负债表日后利润分配情况说明

根据 2014 年 4 月 11 日召开的本公司第四届董事会第四十次会议审议通过了《关于 2013 年度利润分配的预案》，分配预案为：以公司 2013 年末总股本 744,660,000 股为基数，向全体股东每 10 股派发现金红利 0.5 元（税前），共计派发现金股利 37,233,000 元，剩余未分配利润留待以后年度分配。本年度不进行公积金转增股本。此预案尚需经过股东大会审议。

2、2014 年初，财政部分别以财会[2014]6 号、7 号、8 号、10 号、11 号、14 号、16 号发布了《企业会计准则第 39 号--公允价值计量》、《企业会计准则第 30 号--财务报表列报（2014 年修订）》、《企业会计准则第 9 号--职工薪酬（2014 年修订）》、《企业会计准则第 33 号--合并财务报表（2014 年修订）》、《企业会计准则第 40 号--合营安排》、《企业会计准则第 2 号--长期股权投资（2014 年修订）》及《企业会计准则第 41 号--在其他主体中权益的披露》，要求自 2014 年 7 月 1 日起在所有执行企业会计准则的企业范围内施行，鼓励在境外上市的企业提前执行。

本公司将自 2014 年 7 月 1 日起开始执行上述各项准则，并将依据上述各项准则的规定对相关会计政策进行变更。以下为所涉及的会计政策变更的主要内容：

①《企业会计准则第 9 号--职工薪酬（2014 年修订）》完整地规范了离职后福利的会计处理，将离职后福利计划分类为设定提存计划和设定受益计划。设定提存计划，是指向独立的基金缴存固定费用后，企业不再承担进一步支付义务的离职后福利计划；设定受益计划，是指除设定提存计划以外的离职后福利计划。企业应当在职工为其提供服务的会计期间，将根据设定提存计划计算的应缴存金额确认为负债，并计入当期损益或相关资产成本；对于设定受益计划，企业应当采用预期累计福利单位法并依据适当的精算假设，计量设定受益计划所产生的义务，并根据设定受益计划确定的公式将产生的福利义务归属于职工提供服务的期间，并计入当期损益，重新计量设定收益计划净负债或净资产所产生的变动计入其他综合收益。此外，该修订后准则还充实了关于短期薪酬会计处理规范，充实了关于辞退福利的会计处理规定，并引入了其他长期职工福利，完整地规范职工薪酬的会计处理。

②《企业会计准则第 30 号--财务报表列报（2014 年修订）》进一步规范了财务报表的列报，在持续经营评价、正常经营周期、充实附注披露内容等方面进行了修订完善，并将“费用按照性质分类的利润表补充资料”作为强制性披露内容。该准则要求在利润表其他综合收益部分的列报，应将其他综合收益项目划分为两类：（1）后续不会重分类至损益的项目；（2）在满足特定条件的情况下，后续可能重分类至损益的项目。

③根据《企业会计准则第 33 号--合并财务报表（2014 年修订）》，合并财务报表的合并范围应当以控制为基础予以确定。该准则建立了判断控制存在与否的单一模型，规定对被投资方形成控制需要具备的三个要素为：（1）拥有对被投资方的权力；（2）通过参与被投资方的相关活动而享有可变回报；（3）有能力运用对被投资方的权力影响其回报金额。在此基础上，该准则对控制权的判断给出了较原准则更多的指引。根据该准则的规定，本公司管理层在确定对被投资单位是否具有控制权时需运用重大判断。

④《企业会计准则第 40 号--合营安排》规范了对一项由两个或两个以上的参与方共同控制的安排的认定、分类及核算。合营安排根据合营方在其中享有的权利和承担的义务，分为共同经营和合营企业。共同经营，是指合营方享有该安排相关资产且承担该安排相关负债的合营安排。合营企业，是指合营方仅对该安排的净资产享有权利的合营安排。该准则要求合营方对合营企业的投资采用权益法核算，对共同经营则确认其资产（包括其对任何共同持有资产应享有的份额）、其负债（包括其对任何共同产生负债应承担的份额）、其收入（包括其对共同经营因出售产出所产生的收入应享有的份额）及其费用（包括其对共同经营发生的费用应承担的份额）。

⑤《企业会计准则第 39 号--公允价值计量》规范了公允价值定义，明确了公允价值计量的方法，根据公允价值计量所使用的输入值将公允价值计量划分为三个层次，并对公允价值计量相关信息的披露作出了具体要求。但该准则并未改变其他会计准则对于哪些场合下应运用公允价值计量的规定。

⑥《企业会计准则第 2 号--长期股权投资（2014 年修订）》的规范范围与原准则相比有所缩减，仅规范对子公司、合营企业和联营企业的长期股权投资的确认和计量，投资方对被投资单位不具有控制、共同控制和重大影响的长期股权投资将变为属于《企业会计准则第 22 号--金融工具

确认和计量》的规范范围。此外还引入了其他一些重要变化，包括：强调对于同一控制下企业合并形成的长期股权投资的会计核算所依据的“账面价值”是指“被合并方所有者权益在最终控制方合并财务报表中的账面价值的份额”；明确投资方对于被投资单位除净损益、其他综合收益和利润分配以外所有者权益的其他变动，应当调整长期股权投资的账面价值并计入所有者权益；调整了核算方法转换时的衔接规定；新增了关于持有待售的对合营、联营企业投资的处理；引入对通过下属投资主体所持有的合营、联营企业投资的公允价值计量选择权；等等。

⑦《企业会计准则第 41 号--在其他主体中权益的披露》适用于企业在子公司、合营安排、联营企业和未纳入合并财务报表范围的结构化主体中权益的披露。该准则要求披露对其他主体实施控制、共同控制或重大影响的重大判断和假设，以及这些判断和假设变更的情况；并针对在子公司中的权益、在合营安排或联营企业中的权益、在未纳入合并财务报表范围的结构化主体中的权益，分别规定了详细的披露要求。根据该准则要求披露的信息将有助于财务报表使用者评估本公司在其他主体中权益的性质和相关风险，以及该权益对本公司财务状况、经营成果和现金流量的影响。该准则生效后，本公司比较财务报表中披露的该准则施行日之前的信息将按照该准则的规定进行调整（有关未纳入合并财务报表范围的结构化主体的披露要求除外）。

十四、 其他重要事项：

（一） 其他

1、本公司于 2013 年 12 月 30 日召开 2013 年第一次临时股东大会，依据评估结果，同意以 7,208.25 万元向控股股东北方导航科技集团有限公司转让位于北京市丰台区科学城星火路 7 号的房屋建（构）筑物及土地使用权。截至目前，相关事项正在办理中。

2、本公司于 2013 年 10 月 29 日召开 第四届董事会第三十七次会，审议通过了

《关于重新挂牌出售子公司武汉北方天鸟佳美电脑绣花机制造有限公司股权的议案》，同意重新挂牌出售子公司武汉北方天鸟佳美电脑绣花机制造有限公司 50% 股权，对应的注册资本金额为 1500 万元。本次交易挂牌价格依照以 2012 年 10 月 31 日为基准日的评估结果，底价不低于 767.71 万元。如果首次挂牌未征得意向受让方，则按交易所规定挂牌条件不变，挂牌价格下浮 10% 进行二次挂牌。公司重新挂牌后，在有效期内未征集到意向受让方，按照下浮 10%，即底价 690.939 万元进行了挂牌，在该次挂牌有效期内征集到意向受让方郑全民等 5 名自然人。截至目前，意向受让方已向北京产权交易所交付了保证金 207 万元。

3、本公司于 2012 年 1 月 17 日召开第四届董事会第十九次会议，审议通过了《关于子公司衡阳北方光电信息技术有限公司挂牌出售伊春中兵矿业有限责任公司股权的议案》，同意本公司的子公司衡阳北方光电信息技术有限公司（以下简称：衡阳光电）挂牌出售其所持有的伊春中兵矿业有限责任公司 80% 的股权，对应的注册资本金额为人民币壹亿元整。本次交易挂牌价格依照以 2011 年 6 月 30 日为基准日的评估结果。转让底价不低于 10,030.00 万元。衡阳光电委托北京九汇华纳产权经纪有限公司，将上述股权于 2012 年 1 月 20 日起在重庆联合产权交易所挂牌公开出售，由于首次挂牌期满未征集到意向受让方，后自 2012 年 6 月 26 日起在重庆联合产权交易所对上述资产重新挂牌出售。按照《企业国有产权转让管理暂行办法》的有关规定，重新挂牌的价格下浮 10%，即 9,027 万元。本次共征集到一家意向受让方即伊春市稀金矿产资源开发有限公司，2012 年 7 月该公司已按挂牌公告之规定汇入保证金人民币 902.732 万元至重庆联合产权交易所指定账户。由于意向受让方的分期支付条件不符合国资监管部门的相关规定，本公司于 2014 年 4 月 11 日召开的第四届董事会第四十次会议审议通过衡阳光电拟再次挂牌转让伊春中兵矿业有限责任公司的部分股权事宜，本次拟转让其 8.466% 的股权，对应的注册资本金额为 1,058.75 万元。

十五、 母公司财务报表主要项目注释

(一) 应收账款：

1、 应收账款按种类披露：

单位：元 币种：人民币

| 种类 | 期末数 | | | | 期初数 | | | |
|------------------------|----------------|--------|---------------|--------|----------------|--------|---------------|--------|
| | 账面余额 | | 坏账准备 | | 账面余额 | | 坏账准备 | |
| | 金额 | 比例 (%) | 金额 | 比例 (%) | 金额 | 比例 (%) | 金额 | 比例 (%) |
| 单项金额重大并单项计提坏账准备的应收账款 | | | | | 5,912,714.15 | 1.70 | 5,912,714.15 | 100.00 |
| 按组合计提坏账准备的应收账款： | | | | | | | | |
| 军品业务形成的应收账款 | 187,544,265.87 | 67.41 | | | 212,317,673.70 | 61.26 | | |
| 合并范围内应收账款 | 4,228,007.26 | 1.52 | | | 4,228,007.26 | 1.22 | | |
| 账龄分析法计提坏账准备的应收账款 | 86,044,485.72 | 30.93 | 14,355,092.32 | 16.68 | 123,721,076.09 | 35.70 | 21,740,821.58 | 17.57 |
| 组合小计 | 277,816,758.85 | 99.86 | 14,355,092.32 | | 340,266,757.05 | 98.18 | 21,740,821.58 | |
| 单项金额虽不重大但单项计提坏账准备的应收账款 | 400,000.00 | 0.14 | 400,000.00 | 100.00 | 400,000.00 | 0.12 | 400,000.00 | 100.00 |
| 合计 | 278,216,758.85 | / | 14,755,092.32 | / | 346,579,471.20 | / | 28,053,535.73 | / |

应收账款按账龄列示

单位：元

| 项目 | 年末数 | | 年初数 | |
|---------|---------------|--------|----------------|--------|
| | 金额 | 比例 (%) | 金额 | 比例 (%) |
| 1 年以内 | 56,381,409.83 | 20.26 | 149,640,987.30 | 43.18 |
| 1 至 2 年 | 85,600,278.80 | 30.77 | 89,213,600.21 | 25.74 |
| 2 至 3 年 | 63,117,500.00 | 22.69 | 66,136,735.91 | 19.08 |
| 3 至 4 年 | 56,095,325.06 | 20.16 | 18,740,112.21 | 5.41 |
| 4 至 5 年 | 12,014,326.93 | 4.32 | 4,698,277.74 | 1.35 |

| 项目 | 年末数 | | 年初数 | |
|-------|----------------|--------|----------------|--------|
| | 金额 | 比例 (%) | 金额 | 比例 (%) |
| 5 年以上 | 5,007,918.23 | 1.80 | 18,149,757.83 | 5.24 |
| 合计 | 278,216,758.85 | 100.00 | 346,579,471.20 | 100.00 |

组合中，按账龄分析法计提坏账准备的应收账款：

单位：元 币种：人民币

| 账龄 | 期末数 | | | 期初数 | | |
|---------|---------------|--------|---------------|----------------|--------|---------------|
| | 账面余额 | | 坏账准备 | 账面余额 | | 坏账准备 |
| | 金额 | 比例 (%) | | 金额 | 比例 (%) | |
| 1 年以内小计 | 25,301,434.06 | 29.41 | 1,265,071.70 | 62,746,543.00 | 50.72 | 3,137,327.15 |
| 1 至 2 年 | 31,310,278.80 | 36.39 | 3,131,027.88 | 13,715,425.76 | 11.08 | 1,371,542.58 |
| 2 至 3 年 | 2,419,500.00 | 2.81 | 483,900.00 | 23,398,280.96 | 18.91 | 4,679,656.19 |
| 3 至 4 年 | 21,400,214.96 | 24.87 | 6,420,064.49 | 11,153,512.21 | 9.01 | 3,346,053.66 |
| 4 至 5 年 | 4,784,726.93 | 5.56 | 2,392,363.47 | 3,198,697.76 | 2.59 | 1,599,348.87 |
| 5 年以上 | 828,330.97 | 0.96 | 662,664.78 | 9,508,616.40 | 7.69 | 7,606,893.13 |
| 合计 | 86,044,485.72 | 100.00 | 14,355,092.32 | 123,721,076.09 | 100.00 | 21,740,821.58 |

期末单项金额虽不重大但单项计提坏账准备的应收账款

单位：元 币种：人民币

| 应收账款内容 | 账面余额 | 坏账准备 | 计提比例 (%) | 计提理由 |
|--------|------------|------------|----------|--------|
| 销售货款 | 400,000.00 | 400,000.00 | 100.00 | 预计无法收回 |
| 合计 | 400,000.00 | 400,000.00 | / | / |

2、 本期转回或收回情况

单位：元 币种：人民币

| 应收账款内容 | 转回或收回原因 | 确定原坏账准备的依据 | 转回或收回前累计已计提坏账准备金额 | 收回金额 | 转回坏账准备金额 |
|--------|---------|------------|-------------------|--------------|----------|
| 销售货款 | 注 | 账龄较长 | 3,686,778.00 | 3,686,778.00 | |
| 合计 | / | / | 3,686,778.00 | / | / |

注：依据本公司与北方导航科技集团有限公司签订的电脑刺绣机租赁经营业务的约定，北方导航科技集团有限公司代本公司清理与电脑刺绣机生产、经营业务相关的债权债务收回所致。

3、 本报告期实际核销的应收账款情况

单位：元 币种：人民币

| 单位名称 | 应收账款性质 | 核销金额 | 核销原因 | 是否因关联交易产生 |
|-----------------|--------|--------------|----------------|-----------|
| 北京天鸟一和数控设备有限公司 | 销售货款 | 1,625,936.15 | 子公司破产清算完毕已无法收回 | 是 |
| 中国兵器工业集团系统内单位 1 | 销售货款 | 600,000.00 | 账龄较长，已无法收回 | 是 |
| 合计 | / | 2,225,936.15 | / | / |

4、 本报告期应收账款中持有公司 5%(含 5%)以上表决权股份的股东单位情况

单位：元 币种：人民币

| 单位名称 | 期末数 | | 期初数 | |
|--------------|---------------|--------------|---------------|--------------|
| | 金额 | 计提坏帐金额 | 金额 | 计提坏帐金额 |
| 北方导航科技集团有限公司 | 50,464,963.08 | 6,990,124.63 | 55,647,171.55 | 5,183,037.74 |
| 合计 | 50,464,963.08 | 6,990,124.63 | 55,647,171.55 | 5,183,037.74 |

5、 应收账款金额前五名单位情况

单位：元 币种：人民币

| 单位名称 | 与本公司关系 | 金额 | 年限 | 占应收账款总额的比例(%) |
|-----------------|---------|----------------|-------------------------------|---------------|
| 中国兵器工业集团系统内单位 2 | 同一最终控制人 | 129,600,000.00 | 1 年以内、1-2 年、2-3 年、3-4 年、4-5 年 | 46.58 |
| 北方导航科技集团有限公司 | 母公司 | 49,910,251.43 | 1 年以内、1-2 年、3-4 年 | 17.94 |
| 中国兵器工业集团系统内单位 3 | 同一最终控制人 | 16,667,899.00 | 1 年以内 | 5.99 |
| 中国兵器工业集团系统内单位 4 | 同一最终控制人 | 15,857,554.32 | 1 年以内 | 5.70 |
| 中国兵器工业集团系统内单位 6 | 同一最终控制人 | 7,917,022.00 | 1 年以内 | 2.85 |
| 合计 | / | 219,952,726.75 | / | |

6、 应收关联方账款情况

单位：元 币种：人民币

| 单位名称 | 与本公司关系 | 金额 | 占应收账款总额的比例(%) |
|---------------------|---------|----------------|---------------|
| 中国兵器工业集团系统内单位 | 同一最终控制人 | 183,588,818.32 | 65.99 |
| 北方导航科技集团有限公司 | 母公司 | 49,910,251.43 | 17.94 |
| 武汉北方天鸟佳美电脑绣花机制造有限公司 | 子公司 | 4,228,007.26 | 1.52 |
| 合计 | / | 237,727,077.01 | 85.45 |

(二) 其他应收款：

1、 其他应收款按种类披露：

单位：元 币种：人民币

| 种类 | 期末数 | | | | 期初数 | | | |
|----------|------------|-------|------------|--------|--------------|-------|--------------|--------|
| | 账面余额 | | 坏账准备 | | 账面余额 | | 坏账准备 | |
| | 金额 | 比例(%) | 金额 | 比例(%) | 金额 | 比例(%) | 金额 | 比例(%) |
| 单项金额重大并单 | 567,397.00 | | 567,397.00 | 100.00 | 2,156,534.78 | 7.01 | 2,156,534.78 | 100.00 |

| | | | | | | | | |
|--------------------------|----------------|-------|---------------|--------|---------------|-------|---------------|--------|
| 项计提坏账准备的其他应收账款 | | | | | | | | |
| 按组合计提坏账准备的其他应收账款: | | | | | | | | |
| 军品业务形成的其他应收款 | | | | | | | | |
| 合并范围内其他应收款 | 98,064,353.21 | 85.01 | | | 7,855,431.17 | 25.54 | | |
| 按账龄分析法计提坏账准备的其他应收款 | 14,828,701.56 | 12.86 | 7,965,697.10 | 53.72 | 17,061,638.71 | 55.47 | 6,375,543.16 | 37.37 |
| 组合小计 | 112,893,054.77 | 97.87 | 7,965,697.10 | | 24,917,069.88 | 81.01 | 6,375,543.16 | |
| 单项金额虽不重大但单项计提坏账准备的其他应收账款 | 1,891,450.69 | 1.64 | 1,891,450.69 | 100.00 | 3,683,316.01 | 11.98 | 3,683,316.01 | 100.00 |
| 合计 | 115,351,902.46 | / | 10,424,544.79 | / | 30,756,920.67 | / | 12,215,393.95 | / |

其他应收款按账龄列示

单位：元

| 项 目 | 年末数 | | 年初数 | |
|---------|----------------|--------|---------------|--------|
| | 金额 | 比例 (%) | 金额 | 比例 (%) |
| 1 年以内 | 90,789,645.93 | 78.71 | 2,928,349.08 | 9.52 |
| 1 至 2 年 | 648,052.27 | 0.56 | 3,316,781.36 | 10.79 |
| 2 至 3 年 | 3,024,862.18 | 2.62 | 860,810.44 | 2.80 |
| 3 至 4 年 | 449,499.97 | 0.39 | 6,413,145.27 | 20.85 |
| 4 至 5 年 | 5,087,190.80 | 4.41 | 5,472,208.30 | 17.79 |
| 5 年以上 | 15,352,651.31 | 13.31 | 11,765,626.22 | 38.25 |
| 合 计 | 115,351,902.46 | 100.00 | 30,756,920.67 | 100.00 |

单项金额重大并单项计提坏帐准备的其他应收账款

单位：元 币种：人民币

| 其他应收款内容 | 账面余额 | 坏账金额 | 计提比例(%) | 理由 |
|---------|------------|------------|---------|------------|
| 备用金 | 567,397.00 | 567,397.00 | 100.00 | 账龄较长预计无法收回 |
| 合计 | 567,397.00 | 567,397.00 | / | / |

组合中，按账龄分析法计提坏账准备的其他应收账款：

单位：元 币种：人民币

| 账龄 | 期末数 | | | 期初数 | | |
|---------|---------------|--------|--------------|---------------|--------|--------------|
| | 账面余额 | | 坏账准备 | 账面余额 | | 坏账准备 |
| | 金额 | 比例(%) | | 金额 | 比例(%) | |
| 1 年以内小计 | 580,723.89 | 3.92 | 29,036.19 | 2,783,245.95 | 16.31 | 139,162.30 |
| 1 至 2 年 | 502,949.14 | 3.39 | 50,294.91 | 3,301,350.36 | 19.35 | 330,135.04 |
| 2 至 3 年 | 3,024,862.18 | 20.40 | 604,972.44 | 192,127.57 | 1.13 | 38,425.51 |
| 3 至 4 年 | 93,471.32 | 0.63 | 28,041.40 | 4,160,341.81 | 24.39 | 1,248,102.55 |
| 4 至 5 年 | 4,160,012.86 | 28.05 | 2,080,006.43 | 2,266,468.85 | 13.28 | 1,133,234.43 |
| 5 年以上 | 6,466,682.17 | 43.61 | 5,173,345.73 | 4,358,104.17 | 25.54 | 3,486,483.33 |
| 合计 | 14,828,701.56 | 100.00 | 7,965,697.10 | 17,061,638.71 | 100.00 | 6,375,543.16 |

期末单项金额虽不重大但单项计提坏账准备的其他应收账款

单位：元 币种：人民币

| 其他应收款内容 | 账面余额 | 坏账准备 | 计提比例(%) | 计提理由 |
|--------------|--------------|--------------|---------|------------|
| 备用金小计 | 1,738,392.69 | 1,738,392.69 | 100.00 | 账龄较长预计无法收回 |
| 北京通县远光有限责任公司 | 153,058.00 | 153,058.00 | 100.00 | 账龄较长预计无法收回 |
| 合计 | 1,891,450.69 | 1,891,450.69 | / | / |

2、 本报告期实际核销的其他应收款情况

单位：元 币种：人民币

| 单位名称 | 其他应收款性质 | 核销金额 | 核销原因 | 是否因关联交易产生 |
|----------------|---------|--------------|----------------|-----------|
| 北京天鸟一和数控设备有限公司 | 往来 | 1,100,000.48 | 子公司破产清算完毕已无法收回 | 是 |
| 合计 | / | 1,100,000.48 | / | / |

3、 本报告期其他应收款中持有公司 5%(含 5%)以上表决权股份的股东单位情况

本报告期其他应收账款中无持有公司 5%(含 5%)以上表决权股份的股东单位的欠款。

4、 其他应收账款金额前五名单位情况

单位：元 币种：人民币

| 单位名称 | 与本公司关系 | 金额 | 年限 | 占其他应收账款总额的比例(%) |
|--------------------|--------|---------------|----------------------------|-----------------|
| 衡阳北方光电信息技术有限公司 | 子公司 | 90,238,586.92 | 2-3 年、4-5 年 | 78.23 |
| 北京豪千电脑绣花机有限公司 | 业务单位 | 3,403,184.55 | 2-3 年、4-5 年 | 2.95 |
| 北京双利达运输有限公司 | 业务单位 | 2,023,810.00 | 5 年以上 | 1.75 |
| 北京驰意无人数字感知技术有限责任公司 | 子公司 | 1,240,444.97 | 1 年以内, 3-4 年, 4-5 年, 5 年以上 | 1.08 |
| 北京盛华包装制品有限公司 | 业务单位 | 990,000.00 | 5 年以上 | 0.86 |
| 合计 | / | 97,896,026.44 | / | 84.87 |

5、其他应收关联方款项情况

单位：元 币种：人民币

| 单位名称 | 与本公司关系 | 金额 | 占其他应收账款总额的比例(%) |
|---------------------|--------|---------------|-----------------|
| 衡阳北方光电信息技术有限公司 | 子公司 | 90,245,354.79 | 78.23 |
| 武汉北方天鸟佳美电脑绣花机制造有限公司 | 子公司 | 6,558,115.20 | 5.69 |
| 北京驰意无人数字感知技术有限责任公司 | 子公司 | 1,240,444.97 | 1.08 |
| 中兵通信科技有限公司 | 子公司 | 20,438.25 | 0.02 |
| 合计 | / | 98,064,353.21 | 85.02 |

(三) 长期股权投资

按成本法核算

单位：元 币种：人民币

| 被投资单位 | 投资成本 | 期初余额 | 增减变动 | 期末余额 | 减值准备 | 本期计提减值准备 | 在被投资单位持股比例(%) | 在被投资单位表决权比例(%) |
|---------------------|----------------|----------------|------|----------------|--------------|---------------|---------------|----------------|
| 北京驰意无人数字感知技术有限责任公司 | 5,040,000.00 | 5,040,000.00 | | 5,040,000.00 | | | 45.00 | 45.00 |
| 武汉北方天鸟佳美电脑绣花机制造有限公司 | 15,000,000.00 | 7,677,100.00 | | 7,677,100.00 | 7,322,900.00 | | 50.00 | 50.00 |
| 衡阳北方光电信息技术有限公司 | 86,000,000.00 | 94,659,572.60 | | 94,659,572.60 | | | 90.69 | 90.69 |
| 泰兴市航联电连接器有限公司 | 53,071,200.00 | 53,071,200.00 | | 53,071,200.00 | | | 51.00 | 51.00 |
| 中兵通信科技有限公司 | 269,527,134.00 | 269,527,134.00 | | 269,527,134.00 | | | 50.86 | 50.86 |
| 北京天鸟一和数控设备有限公司 | | | | | | -2,550,000.00 | | |

长期股权投资减值准备明细情况

单位：元

| 项目 | 年初数 | 本年增加 | 本年减少 | 年末数 |
|---------------------|--------------|------|--------------|--------------|
| 武汉北方天鸟佳美电脑绣花机制造有限公司 | 7,322,900.00 | | | 7,322,900.00 |
| 北京天鸟一和数控设备有限公司 | 2,550,000.00 | | 2,550,000.00 | |
| 合计 | 9,872,900.00 | | 2,550,000.00 | 7,322,900.00 |

注：北京市丰台区人民法院于 2013 年 6 月 19 日裁定终结北京天鸟一和数控设备有限公司破产程序，故本期将对其长期股权投资予以核销。

(四) 营业收入和营业成本：

1、 营业收入、营业成本

单位：元 币种：人民币

| 项目 | 本期发生额 | 上期发生额 |
|--------|----------------|----------------|
| 主营业务收入 | 516,704,467.35 | 383,402,368.51 |
| 其他业务收入 | 11,240,085.55 | 15,998,771.41 |
| 营业成本 | 425,024,949.09 | 315,649,363.01 |

2、 主营业务（分行业）

单位：元 币种：人民币

| 行业名称 | 本期发生额 | | 上期发生额 | |
|------|----------------|----------------|----------------|----------------|
| | 营业收入 | 营业成本 | 营业收入 | 营业成本 |
| 制造业 | 516,704,467.35 | 423,124,484.30 | 383,402,368.51 | 308,477,606.61 |
| 合计 | 516,704,467.35 | 423,124,484.30 | 383,402,368.51 | 308,477,606.61 |

3、 主营业务（分产品）

单位：元 币种：人民币

| 产品名称 | 本期发生额 | | 上期发生额 | |
|--------|----------------|----------------|----------------|----------------|
| | 营业收入 | 营业成本 | 营业收入 | 营业成本 |
| 军民两用产品 | 506,270,057.56 | 404,836,520.01 | 326,319,432.89 | 241,483,359.65 |
| 纺织服装设备 | 10,434,409.79 | 18,287,964.29 | 57,082,935.62 | 66,994,246.96 |
| 合计 | 516,704,467.35 | 423,124,484.30 | 383,402,368.51 | 308,477,606.61 |

4、 主营业务（分地区）

单位：元 币种：人民币

| 地区名称 | 本期发生额 | | 上期发生额 | |
|------|----------------|----------------|----------------|----------------|
| | 营业收入 | 营业成本 | 营业收入 | 营业成本 |
| 北京地区 | 506,270,057.56 | 404,836,520.01 | 326,319,432.89 | 241,483,359.65 |
| 天津地区 | 10,434,409.79 | 18,287,964.29 | 57,082,935.62 | 66,994,246.96 |
| 合计 | 516,704,467.35 | 423,124,484.30 | 383,402,368.51 | 308,477,606.61 |

5、 公司前五名客户的营业收入情况

单位：元 币种：人民币

| 客户名称 | 营业收入总额 | 占公司全部营业收入的比例 (%) |
|-------|----------------|------------------|
| 前五名客户 | 491,294,404.84 | 93.06 |
| 合计 | 491,294,404.84 | 93.06 |

(五) 投资收益:

1、 投资收益明细

单位: 元 币种: 人民币

| | 本期发生额 | 上期发生额 |
|-------------------------|---------------|---------------|
| 成本法核算的长期股权投资收益 | 22,226,833.17 | 14,495,641.50 |
| 处置长期股权投资产生的投资收益 | | -1,234,080.76 |
| 持有至到期投资取得的投资收益期间取得的投资收益 | 5,498,328.00 | 6,244,166.66 |
| 合计 | 27,725,161.17 | 19,505,727.40 |

2、 按成本法核算的长期股权投资收益

单位: 元 币种: 人民币

| 被投资单位 | 本期发生额 | 上期发生额 | 本期比上期增减变动的原因 |
|---------------|---------------|---------------|--------------|
| 中兵通信科技有限公司 | 16,530,133.17 | 14,495,641.50 | |
| 泰兴市航联电连接器有限公司 | 5,696,700.00 | | |
| 合计 | 22,226,833.17 | 14,495,641.50 | / |

(六) 现金流量表补充资料:

单位: 元 币种: 人民币

| 补充资料 | 本期金额 | 上期金额 |
|-----------------------------------|-----------------|----------------|
| 1. 将净利润调节为经营活动现金流量: | | |
| 净利润 | 10,103,024.83 | -12,157,026.51 |
| 加: 资产减值准备 | -11,549,355.94 | -15,969,421.64 |
| 固定资产折旧、油气资产折耗、生产性生物资产折旧 | 23,397,743.10 | 25,091,442.32 |
| 无形资产摊销 | 27,273,274.55 | 12,967,379.25 |
| 长期待摊费用摊销 | 1,186,339.68 | 1,186,339.68 |
| 处置固定资产、无形资产和其他长期资产的损失 (收益以“-”号填列) | 77,329.42 | 136,586.52 |
| 固定资产报废损失 (收益以“-”号填列) | | |
| 公允价值变动损失 (收益以“-”号填列) | | |
| 财务费用 (收益以“-”号填列) | 10,736,938.89 | 13,944,244.53 |
| 投资损失 (收益以“-”号填列) | -27,725,161.17 | -19,505,727.40 |
| 递延所得税资产减少 (增加以“-”号填列) | -1,745,198.28 | -2,046,858.01 |
| 递延所得税负债增加 (减少以“-”号填列) | -385,914.56 | -287,013.90 |
| 存货的减少 (增加以“-”号填列) | 7,859,966.10 | -36,984,365.60 |
| 经营性应收项目的减少 (增加以“-”号填列) | -112,483,512.88 | 27,709,581.27 |
| 经营性应付项目的增加 (减少以“-”号填列) | 38,176,109.74 | 44,316,801.96 |

| | | |
|------------------------------|----------------|----------------|
| 其他 | | |
| 经营活动产生的现金流量净额 | -35,078,416.52 | 38,401,962.47 |
| 2. 不涉及现金收支的重大投资和筹资活动: | | |
| 债务转为资本 | | |
| 一年内到期的可转换公司债券 | | |
| 融资租入固定资产 | | |
| 3. 现金及现金等价物净变动情况: | | |
| 现金的期末余额 | 236,218,995.66 | 220,125,157.58 |
| 减: 现金的期初余额 | 220,125,157.58 | 296,741,255.19 |
| 加: 现金等价物的期末余额 | | |
| 减: 现金等价物的期初余额 | | |
| 现金及现金等价物净增加额 | 16,093,838.08 | -76,616,097.61 |

十六、 补充资料

(一) 当期非经常性损益明细表

单位: 元 币种: 人民币

| 非经常性损益项目 | 2013 年金额 | 2012 年金额 | 2011 年金额 |
|---|---------------|---------------|---------------|
| 非流动资产处置损益 | 1,394,768.90 | 9,297,769.52 | -331,839.72 |
| 计入当期损益的政府补助, 但与公司正常经营业务密切相关, 符合国家政策规定、按照一定标准定额或定量持续享受的政府补助除外 | 14,662,775.00 | 9,873,575.01 | 14,523,316.68 |
| 债务重组损益 | | 7,368,367.00 | |
| 除同公司正常经营业务相关的有效套期保值业务外, 持有交易性金融资产、交易性金融负债产生的公允价值变动损益, 以及处置交易性金融资产、交易性金融负债和可供出售金融资产取得的投资收益 | | | 36,934.88 |
| 单独进行减值测试的应收款项减值准备转回 | 3,686,778.00 | 8,826,298.09 | 7,751,498.68 |
| 除上述各项之外的其他营业外收入和支出 | -252,940.17 | -1,127,198.94 | -626,850.74 |
| 少数股东权益影响额 | -5,136,300.17 | -3,983,842.94 | -497,761.18 |
| 所得税影响额 | -3,015,223.24 | -8,665,561.26 | -4,852,478.76 |
| 合计 | 11,339,858.32 | 21,589,406.48 | 16,002,819.84 |

(二) 净资产收益率及每股收益

| 报告期利润 | 加权平均净资产收益率 (%) | 每股收益 | |
|--------------|----------------|--------|--------|
| | | 基本每股收益 | 稀释每股收益 |
| 归属于公司普通股股东的净 | 1.08 | 0.03 | 0.03 |

| | | | |
|-------------------------|------|------|------|
| 利润 | | | |
| 扣除非经常性损益后归属于公司普通股股东的净利润 | 0.55 | 0.02 | 0.02 |

(三) 公司主要会计报表项目的异常情况及原因的说明

(1) 资产负债表项目：

- ①其他应收款 2013 年 12 月 31 日年末数为 16,323,409.66 元，比年初数减少 33.10%，其主要原因是：本公司控股子公司中兵通信科技有限公司收回外部单位往来款所致。
- ②其他流动资产 2013 年 12 月 31 日年末数为 4,854,213.82 元，比年初数增加较大，其主要原因是：待抵扣增值税进项税增加所致。
- ③在建工程 2013 年 12 月 31 日年末数为 11,953,671.09 元，比年初数减少 86.58%，其主要原因是：本公司场景观测平台项目达到预定可使用状态转入固定资产科目核算所致。
- ④预收账款 2013 年 12 月 31 日年末数为 97,843,531.94 元，比年初数增加 311.04%，其主要原因是：本公司年末收到订单预收款所致。
- ⑤应交税费 2013 年 12 月 31 日年末数为 13,103,051.57 元，比年初数增加 51.59%，其主要原因是：本年度利润总额较 2012 年度有所增长导致所得税增加所致。
- ⑥专项应付款 2013 年 12 月 31 日年末数为 23,247,552.16 元，比年初数减少 50.78%，其主要原因是：本公司前期收到的项目款随着项目的开展使用所致。

(2) 利润表、现金流量表项目：

- ①财务费用 2013 年度发生数为 12,935,299.50 元，比上年数减少 40.35%，其主要原因是：本年度银行借款利息支出减少所致。
- ②投资收益 2013 年度发生数为 42,601.87 元，比上年数减少 99.57%，其主要原因是：2012 年度控股子公司衡阳北方光电信息技术有限公司处置其子公司陕西华润化工有限责任公司的股权形成的收益较大所致。
- ③营业外支出 2013 年度发生数为 1,112,815.58 元，比上年数减少 63.30%，其主要原因是：2012 年度发生诉讼赔偿款等损失较大所致。
- ④处置固定资产、无形资产和其他长期资产收回的现金净额 2013 年度发生数为 5,452,282.37 元，比上年数增加较大，其主要原因是：本公司控股子公司中兵通信科技有限公司转让无形资产土地使用权所致。
- ⑤购建固定资产、无形资产和其他长期资产支付的现金 2013 年度发生数为 66,088,584.10 元，比上年数减少 57.53%，其主要原因是：本公司控股子公司中兵通信科技有限公司投资建设的科技工业园区项目购建款主要于 2012 年度支出所致。
- ⑥分配股利、利润或偿付利息支付的现金 2013 年度发生数为 109,513,547.67 元，比上年数增加较大，其主要原因是：本公司经股东大会批准向全体股东派发现金股利 74,466,000.00 元所致。

第十一节 备查文件目录

- 一、 载有法定代表人、主管会计工作负责人、会计机构负责人签名并盖章的财务报表。
- 二、 载有会计师事务所盖章、注册会计师签名并盖章的审计报告原件。
- 三、 报告期内在《中国证券报》和《上海证券报》上公开披露过的所有公司文件的正本及公告的原稿。

董事长：苏立航
北方导航控制技术股份有限公司
2014 年 4 月 11 日