

**四川长虹电器股份有限公司**

**600839**

**2013 年年度报告**

## 重要提示

一、公司董事会、监事会及董事、监事、高级管理人员保证年度报告内容的真实、准确、完整，不存在虚假记载、误导性陈述或重大遗漏，并承担个别和连带的法律责任。

### 二、未出席董事情况

未出席董事职务	未出席董事姓名	未出席董事的原因说明	被委托人姓名
董事长	赵勇	因公出差	刘体斌
董事	巫英坚	因公出差	林茂祥

三、信永中和会计师事务所为本公司出具了标准无保留意见的审计报告。

四、公司负责人赵勇、主管会计工作负责人胡嘉及会计机构负责人（会计主管人员）沈云岸声明：保证年度报告中财务报告的真实、准确、完整。

### 五、经董事会审议的报告期利润分配预案或公积金转增股本预案：

经信永中和会计师事务所审计，公司 2013 年度合并报表实现归属母公司所有者净利润为 512,481,605.58 元，其中母公司个别报表 2013 年实现净利润 123,433,900.63 元，加上年初未分配利润 1,258,537,849.49 元，扣除当年分配的 2012 年年度利润 46,162,442.22 元，按 10% 计提盈余公积 12,343,390.06 元后，公司 2013 年度实现的母公司个别报表的可供分配利润为 111,090,510.57 元，2013 年度母公司个别报表累计未分配利润为 1,323,465,917.84 元。以 2013 年 12 月 31 日总股本 4,616,244,222 股为基数，向全体股东每 10 股派发现金红利 0.2 元（含税），共计分配 92,324,884.44 元，约占 2013 年度实现的可供分配利润的 83.11%。2013 年度公司不实施资本公积金转增股本方案。

六、本公司 2013 年年度报告中所涉及的发展战略、未来经营计划等前瞻性陈述不构成公司对投资者的实质承诺，敬请投资者注意投资风险。

七、是否存在被控股股东及其关联方非经营性占用资金情况？

否

八、是否存在违反规定决策程序对外提供担保的情况？

否

## 目录

第一节 释义及重大风险提示.....	4
第二节 公司简介 .....	5
第三节 会计数据和财务指标摘要.....	7
第四节 董事会报告 .....	9
第五节 重要事项 .....	22
第六节 股份变动及股东情况.....	30
第七节 董事、监事、高级管理人员和员工情况.....	35
第八节 公司治理 .....	43
第九节 内部控制 .....	46
第十节 财务会计报告 .....	47
第十一节 备查文件目录.....	69

## 第一节 释义及重大风险提示

### 一、释义

在本报告书中，除非文义另有所指，下列词语具有如下含义：

常用词语释义		
公司、本公司或四川长虹	指	四川长虹电器股份有限公司
长虹集团或控股股东	指	四川长虹电子集团有限公司
美菱电器	指	合肥美菱股份有限公司
华意压缩	指	华意压缩机股份有限公司
中国证监会	指	中国证券监督管理委员会
上交所	指	上海证券交易所

### 二、重大风险提示：

公司已在本报告中详细描述存在的原材料价格风险、市场风险、互联网企业对行业冲击的风险、产品技术风险，敬请查阅第四节董事会报告中关于公司未来发展的讨论与分析中可能面对的风险部分的内容。

## 第二节 公司简介

### 一、公司信息

公司的中文名称	四川长虹电器股份有限公司
公司的中文名称简称	四川长虹
公司的外文名称	SICHUAN CHANGHONG ELECTRIC CO.,LTD.
公司的外文名称缩写	CHANGHONG
公司的法定代表人	赵勇

### 二、联系人和联系方式

	董事会秘书	证券事务代表
姓名	谭明献	薛向岭
联系地址	四川省绵阳市高新区绵兴东路 35 号	四川省绵阳市高新区绵兴东路 35 号
电话	0816-2418486	0816-2418436
传真	0816-2418518	0816-2417949
电子信箱	mx.tan@changhong.com	xiangling.xue@changhong.com

### 三、基本情况简介

公司注册地址	四川省绵阳市高新区绵兴东路 35 号
公司注册地址的邮政编码	621000
公司办公地址	四川省绵阳市高新区绵兴东路 35 号
公司办公地址的邮政编码	621000
公司网址	www.changhong.com
电子信箱	600839@changhong.com

### 四、信息披露及备置地点

公司选定的信息披露报纸名称	《上海证券报》、《中国证券报》、《证券时报》
登载年度报告的中国证监会指定网站的网址	www.sse.com.cn
公司年度报告备置地点	公司董事会办公室

### 五、公司股票简况

公司股票简况			
股票种类	股票上市交易所	股票简称	股票代码
A 股	上海证券交易所	四川长虹	600839

### 六、公司报告期内注册变更情况

#### (一) 基本情况

公司报告期内注册情况未变更。

#### (二) 公司首次注册情况的相关查询索引

公司首次注册情况详见 2011 年年度报告的公司基本情况。

#### (三) 公司上市以来，主营业务的变化情况

1994 年上市-1998 年，本公司主要从事电视机的生产销售。

1999 年，本公司主要从事电视机、电池的生产销售。

2000 年-2004 年，本公司主要从事电视机、空调、视听产品、电池的生产销售。

2005 年，本公司主要从事电视机、空调、视听产品、电池、手机的生产销售、IT 产品的销售。

2006 年-2007 年，本公司主要从事电视机、冰箱、空调、视听产品、电池、手机以及卫星电视产品的生产销售、IT 产品的销售以及房地产开发等生产经营活动。

2008 年以来，公司主要从事电视机、冰箱、空调、压缩机、视听产品、电池、手机等产品的生产销售、IT 产品的销售以及房地产开发等生产经营活动。

#### （四）公司上市以来,历次控股股东的变更情况

长虹集团为本公司的控股股东，本公司的实际控制人为绵阳市国有资产监督管理委员会。本公司控股股东及实际控制人没有变化。

#### 七、其他有关资料

公司聘请的会计师事务所名称（境内）	名称	信永中和会计师事务所
	办公地址	北京市东城区朝阳门北大街 8 号富华大厦 A 座 9 层
	签字会计师姓名	罗建平 张小容

### 第三节 会计数据和财务指标摘要

#### 一、报告期末公司近三年主要会计数据和财务指标

##### (一) 主要会计数据

单位：元 币种：人民币

主要会计数据	2013 年	2012 年	本期比上年 同期增减(%)	2011 年
营业收入	58,875,274,661.52	52,334,149,134.26	12.50	52,003,328,326.13
归属于上市公司股东的净利润	512,481,605.58	325,328,360.29	57.53	396,198,844.63
归属于上市公司股东的扣除非经常性损益的净利润	405,301,074.28	75,698,564.48	435.41	253,041,185.18
经营活动产生的现金流量净额	2,889,283,147.06	719,459,181.27	301.59	-1,219,806,004.64
	2013 年末	2012 年末	本期末比上 年同期末增 减(%)	2011 年末
归属于上市公司股东的净资产	14,044,157,346.32	13,554,245,998.04	3.61	13,198,472,993.02
总资产	58,837,008,467.01	54,545,540,713.65	7.87	51,651,064,116.45

##### (二) 主要财务数据

主要财务指标	2013 年	2012 年	本期比上年同期增 减(%)	2011 年
基本每股收益(元/股)	0.1110	0.0705	57.53	0.1013
稀释每股收益(元/股)	0.1110	0.0705	57.53	0.1013
扣除非经常性损益后的基本每股收益(元/股)	0.0878	0.0164	435.41	0.0647
加权平均净资产收益率(%)	3.7107	2.4321	增加 1.28 个百分点	3.4362
扣除非经常性损益后的加权平均净资产收益率(%)	2.9347	0.5659	增加 2.37 个百分点	2.1946

#### 二、非经常性损益项目和金额

单位：元 币种：人民币

非经常性损益项目	2013 年金额	附注(如 适用)	2012 年金额	2011 年金额
非流动资产处置损益	6,606,521.14		238,220,992.61	-61,126,161.74
计入当期损益的政府补助,但与公司正常经营业务密切相关,符合国家政策规定、按照一定标准定额或定量持续享受的政府补助除外	278,318,502.14		141,739,615.48	183,676,726.62
企业取得子公司、联营企业及合营企业的投资成本小于取得投资时应享有被投资单位可辨认净资产公允价值产生的收益	2,006,325.51			

委托他人投资或管理资产的损益	335,800.00		335,800.00	671,600.00
债务重组损益	1,496,798.34			
除同公司正常经营业务相关的有效套期保值业务外,持有交易性金融资产、交易性金融负债产生的公允价值变动损益,以及处置交易性金融资产、交易性金融负债和可供出售金融资产取得的投资收益	-89,329,328.36		-100,781,694.75	10,407,550.24
除上述各项之外的其他营业外收入和支出	33,745,967.67		46,221,302.69	-21,275,034.21
其他符合非经常性损益定义的损益项目	19,320,064.74		28,104,413.26	131,040,761.84
少数股东权益影响额	-97,606,807.07		-45,585,299.56	-18,971,826.23
所得税影响额	-47,713,312.81		-58,625,333.92	-81,265,957.07
合计	107,180,531.30		249,629,795.81	143,157,659.45

### 三、采用公允价值计量的项目

单位:元 币种:人民币

项目名称	期初余额	期末余额	当期变动	对当期利润的影响金额
股票—中国联通	27,579,013.00	25,293,894.78	-2,285,118.22	-2,285,118.22
衍生金融资产	541,012.60	743,212.11	202,199.51	743,212.11
衍生金融负债	96,911,507.16	59,781,854.97	-37,129,652.19	33,069,550.62
合计	125,031,532.76	85,818,961.86	-39,212,570.90	31,527,644.51



## 第四节 董事会报告

### 一、董事会关于公司报告期内经营情况的讨论与分析

#### 1、报告期内的总体经营工作

2013 年是家电行业经历重大变化的一年，节能政策退出引发市场波动，行业转型升级明显提速，各类家电新品的频繁上市给市场注入新的活力。以节能补贴政策为分水岭，家电市场全年运行态势高开低走，前 5 月市场高企，之后便陷入退出效应带来的震荡调整期。同时，伴随互联网浪潮的持续冲击和行业跨界者的不断涌入，家电行业的产品形态、商业模式、竞争格局和产业生态正在经历深刻变革。传统家电企业既面临严峻挑战，也迎来了“重塑自我”的历史机遇。

报告期内，公司纲举目张，推动战略和战术层面的工作协同并进：从“变革、整合、效率”维度入手，推进组织、业务、流程变革与整合，提升业务管理和资源运营效率；聚焦产品，加大科技创新和投入；稳步推进国际化进程；同时，积极拥抱互联网，制订并全面推进面向互联网的全新战略规划——“新三坐标战略”，发布“让想象发生”品牌新主张，启动实施大数据、云平台等核心配套项目，推出全球首个完整实现互联、互通、互控的家庭互联网产品形态，积极构建“终端+平台+内容+服务”的新商业模式等。上述举措有力支撑了公司经营业绩的稳健增长，获得了资本市场的普遍肯定，夯实了公司产业转型的能力基础。

2013 年，公司实现营业总收入 588.75 亿元，较上年同期增长 12.50%；实现利润总额 10.16 亿元，较上年同期增长 92.59%；净利润 7.57 亿元，较上年同期增长 177.18%；归属于上市公司股东的净利润 5.12 亿元，较上年同期增长 57.53%。各主要产业经营业绩也均保持稳步增长，多媒体产业实现彩电销量 891 万台，销售收入同比增长 22%，其中海外收入增长 38%；空调销售收入增长 36%；冰箱柜出口量增长超过 40%；华意实现销量 3400 万台，冰箱压缩机产销规模稳居全球第一。

#### 2、报告期内的主要经营工作

2013 年业绩的取得，是基于我们坚持以用户为中心，扎实推进以下重点工作：

##### (1) 转型拥抱互联网，推进智能战略落地

为构建可支撑公司创新发展、长远发展的技术、服务能力，公司以智能、网络和协同作为发力方向，制定了面向互联网时代的全新战略和行动路线，规划了以人为中心通过一云多终端实现信息消费新体验、新产业路径和新商业模式。

在智能战略指引下，公司在报告期内全力推进战略落地：智能化方向，整合内部智力资源形成组织保障，相继成立 STVOS 模拟事业部、新型智能终端研究所；大力提升现有终端产品的智能化个性应用，积极拓展新型智能终端，推出或准备推出以 C5000、C9000、CHIQ 为代表的多款颠覆传统产品概念的智能黑白电新品；在终端智能的基础上加快构建“传感器接口”，向传感器网络演进，实现智能终端的扩张。网络化方向，启动建立基于云计算的大数据产业链，成立云服务事业部，与宽带资本合作设立四川虹云创业投资基金，与 IBM、文思海辉共同打造大数据分析竞争力中心，与四川电信在三网融合、物联网、大数据、云计算等领域进行战略合作，稳步推进基于数据价值挖掘的全新商业模式构建。协同化方向，积极打造家庭互联网生态优势，推进黑白电产业在消费需求和技术创新等方面的相融共生，不断完善电视、冰箱、空调、手机、厨卫等终端的智能协同，实现单一终端难以支撑的智能应用和用户体验，如智能电视的移动推送、智能冰箱的远程监控和食物保质期提醒等功能。此外，持续推进智慧社区、智慧城市业务拓展，不断优化系统解决方案；智能制造方面，积极发展适应家电制造特性的智能制造执行系统(MES)和工厂自动化；市场和渠道方面，在全国建设了 5000 多家以用户为中心的智能体验店。

公司传统的产品、服务已经和互联网、云计算、大数据等行业、技术深度融合，公司已不再是传统的家电企业，而是一家智能终端企业，还是一家物联网企业，更是一家大数据的企业，也可以是或已经部分是一家互联网的企业。

## (2) 强化技术创新，增强产品竞争力

互联网对传统家电企业的改造首先是思维模式的改造，用户、产品、技术被赋予了全新的意义和价值。公司以用户为中心，将技术创新、智能开发作为核心能力进行重点建设和资源投入，在产品定义、服务构思阶段着重突显“价值点”，全年收获大批富含金量的技术创新成果，推出或准备推出大批独具特色、前所未有的新品。

在电视产品方面，率先成系列推出搭载独创客厅放映系统、拥有五大画质优势的 U-MAX 客厅电视；推出国内首款曲面电视 C8000，在高端显示和面板技术领域抢占更多话语权；推出国内首创采取整合设计方法的超高清液晶电视；LED50C2080i 以其全开放智能平台、强劲主控芯片、四十余万入门应用以及“简约不简单”的 UI 界面，跻身“2013 年彩电网购十大畅销型号”；长虹 U-MAX 客厅电视 C7000 获“2013-2014 年度中国平板电视十大精品”。

在冰箱产品方面，雅典娜系列在静音、节能、保鲜、工业设计等方面取得新突破，其中 BCD-301WBD 冰箱产品凭借出众的外观、风冷无霜、节能的设计标准（日耗电 0.78 度），获得第 12 届中国国际消费电子博览会“最佳产品表现奖”；推出全系列风冷无霜冰箱，其中以 248、278、310 系列为代表的美菱韵律、酷钢系列新品成为卖场热销冠军产品；独创“双冻力风道系统”和“主动式风冷技术”两大核心技术，打造食物最佳保鲜；全球首家攻克云图像识别技术，掌握智能冰箱最高话语权。

在空调产品方面，深入开展人体工效学、3D 送风技术、超静音技术的研究；在直流变频 VRV 和超薄风管机技术领域取得重大突破；推出 50AB 智能空调产品，采用语音控制、风随人动、视频监控、个性温度设置及云等创新技术；完成 VISA 空调正样试制。

在核心部件方面，与中科院声学所联合研发推出中国首款复合型智能语音芯片，攻克语音增强等技术难题，并打破国外垄断；NN-Y、MINI 压缩机 COP 已达到国际领先水平；优化第四代 PDP 产品结构，采用新型高效荧光粉、逻辑控制优化等技术，提升能效指数。

在软件研发方面，持续升级并产业化拥有自主知识产权的轩辕操作系统，打造差异化的智能电视软件平台；开展 IPP（个人集成网关）多终端协同研发，完成多屏协同架构设计；STVOS（智能电视操作系统）项目实现手势、银联支付和安全加固等特色功能；成功开发极简交互浏览器；开展智能语音的技术研发和服务系统建设，实现用户通过语音获取视频等。

在 CES2013 展会上，公司获 TOP10“中国家电智能技术创新大奖”，同时还囊括了“中国消费电子产业领先品牌”、“电视智能交互技术创新大奖”、“年度家电智能交互技术创新大奖”等；在 CES2014 展会上，长虹展出的全球首个家庭互联网产品独家囊括“智能家电应用创新大奖”和“工业设计创新大奖”两个单项奖项；CH-A90 壁挂式饮水机、BCD-537WIPB 环保冰箱、长虹内阁冰箱获得 2013 年德国 REDDOT 工业设计大奖等。

## (3) 做大做强核心产业，提升业务竞争优势

行业竞争环境在不断发生变化，公司作为涵盖多媒体、家电、IT 分销等产业的多元化企业，在不断创新发展思路和策略的同时，注重发挥产业间的协同优势，坚持聚焦核心产业的综合竞争能力打造。

多媒体产业，注重产品力提升和销售结构改善，业界率先推出 UD、曲面等新品电视，智能产品率先全面切换安卓系统，不断完善云端项目规划与布局，积极加强新技术预研以及与互联网企业的深度接触，推动新材料、新工艺应用，实施并行工程、模具平台化、设计制造一体化等举措，大板产品销售占比和智能产品销量渗透率稳步提升，产品线毛利率大幅改善；不断强化国内外业务整合，海外市场聚焦重点客户和产品资源，打造快速业务响应体系，海外业务收入同比增长 38%，出口数量同比增长 42%；推动渠道立体化，在全国建设了 5000 多家以用户为中心的智能体验店，加快电商等新兴渠道拓展，电商渠道销售收入同比增长 600%；持续推广物流 CRDC 模式，推进供应链优化，实现了周订单交货率、M+1 销售预测率的较大提升。

家电产业，推进产品智能化转型，严格按时间节点完成新品发布前的各项准备工作；强化“产品主义”，减少产品型号，打造明星产品，2013 年共压缩产品型号 41 款，雅典娜、三门电控等中高端产品系列销量分别同比增长 65%和 39%；推进全产业链战略协同，实施美菱华意采购协同、华意内部采购协同等项目，构建共生共荣的生态环境；加速海外市场拓展和新客户开

发,实现冰箱柜出口量同比增长超 40%,空调出口量同比增长超 30%,冰箱压缩机出口量同比增长超 25%;启动空调国内市场第二根据地建设,实施空调国内外业务一体化运作;冰箱压缩机业务专注产品结构调整、技术能力强化、区域产能布局完善和全球化运营,整体产销规模稳居全球第一。

IT 分销,在宏观经济增长趋缓、行业需求萎缩的不利情况下,持续推进管理能力提升和产品结构优化,加快培育存储、网络等业务增长点;切实推动业务升级和商业模式转变,加速向 IT 综合服务商战略转型。

公司在保持核心产业稳健增长的同时,零部件、物流及服务配套产业也获得较快发展,模塑、器件子公司跻身 10 亿元企业的阵列,长虹民生物流成功入围中国百强物流企业,虹信获得西南地区最高的 SAP 银牌资质。

#### (4) 系统提升运营效率,改善企业增长质量

报告期内,公司组织实施了 2013 年管理变革,进一步规范和优化授权体系、决策流程和管理机制;压缩内部机构和人员编制,推进部分职能平台部门合署办公;推进新管理变革方案咨询和设计,以企业转型为契机,对基础平台、组织转型、新管控模式及激励机制等进行系统设计和结构创新。推进电视业务前后端研发与制造的一体化能力提升,以及彩电、空调等终端产品的国内外一体化运作。持续推进人效、物效、钱效提升工作,分别实施 HR 总费用控制、创新用工模式、供应链管理优化、资金整合等举措。

在研发体系的建设和完善方面,公司注重研发效率的持续提升,以便更好适应越来越快的市场节奏。强化项目管理,导入项目管理流程;强化横向资源整合力度,为新产品开发提供有力保障;强化技术平台建设,基于模块化和标准化开展产品开发;实施并行工程和设计制造一体化举措,将产品的工艺开发前移至研发阶段,加速实现开发成果的批量生产。

打造高效专业制造平台。持续推动精益生产,搭建工时利用率平台,提升工时利用效率,改善瓶颈工序效率,提升整体制造水平;推动建立自动化生产线,减少直接作业人员;开发生产过程执行管理(MES)系统,实现产品制造、品质等相关信息一体化管理及产品信息的可追溯性,降低制造系统维护成本;坚持多工序自动化改造,推进产品测试集成化、智能化等。

#### (5) 加强品牌战略管理,提升企业“软实力”

公司在报告期内正式设立品牌管理委员会,进一步加强对品牌建设、品牌协同、使用授权等方面的统筹管理;借助外部专业力量对公司品牌核心理念、品牌架构、品牌管理体系进行了重塑;从品牌主张、媒体传播、产品定义等领域系统考虑并推进长虹品牌的年轻化、时尚化、科技化。在世界品牌实验室最新发布的 2013 年《中国 500 最具价值品牌》排行榜中,公司以 827.58 亿元的估值继续领跑西部中国品牌价值 500 强。

#### (6) 深化全球化市场布局,推进海外业务发展

公司不断深化全球化市场布局 and 资源整合,努力实现海外业务在经营质量、经营模式、品牌国际化三个方面的实质性跨越;实行彩电、空调国内外业务一体化运作,整体海外业务规模实现较快增长;继续加强与海外大客户的协同运作,积累丰富海外营运经验,逐步增强自控品牌及直营渠道在海外业务中的比重,提升公司产品在国际市场的价值与竞争力;积极推动海外并购项目良性运营,关注印度、巴西等新兴市场扩张机会,华意巴塞罗那公司实现当年收购当年盈利,巴基斯坦有望成为公司空调业务的第二个海外根据地市场;强化海外市场研发投入,投建欧洲技术中心;持续实施国际化高端人才引进,围绕人流、信息流、资金流强化与美国硅谷等全球创新资源聚集地的沟通机制。

### (一) 主营业务分析

#### 1、利润表及现金流量表相关科目变动分析表

单位:元 币种:人民币

科目	本期数	上年同期数	变动比例(%)
营业收入	58,875,274,661.52	52,334,149,134.26	12.50
营业成本	49,133,947,580.59	43,990,238,120.25	11.69

销售费用	5,190,134,470.13	4,738,934,723.21	9.52
管理费用	2,709,518,877.80	2,263,451,074.33	19.71
财务费用	119,670,894.29	256,391,315.33	-53.32
经营活动产生的现金流量净额	2,889,283,147.06	719,459,181.27	301.59
投资活动产生的现金流量净额	-1,118,172,439.69	-136,807,167.20	不适用
筹资活动产生的现金流量净额	-1,391,491,999.52	1,045,917,234.96	-233.04
研发支出	1,023,569,915.25	887,000,146.34	15.40

## 2、收入：收入情况详细内容见“行业、产品或地区经营情况分析”

主要销售客户的情况：

公司前五名客户的销售收入总额为 7,517,435,827.91 元，占全部销售收入的 12.77%。

## 3、成本

### (1) 成本分析表

单位：元 币种：人民币

分产品情况						
分产品	成本构成项目	本期金额	本期占总成本比例(%)	上年同期金额	上年同期占总成本比例(%)	本期金额较上年同期变动比例(%)
电视	营业成本	15,839,730,454.32	32.24	14,081,169,208.95	32.01	12.49
空调冰箱	营业成本	6,924,454,762.42	14.09	6,473,527,351.30	14.72	6.97
IT 产品	营业成本	12,245,043,332.51	24.92	11,410,458,431.76	25.94	7.31
通讯产品	营业成本	974,456,285.15	1.98	1,033,035,898.99	2.35	-5.67
机顶盒	营业成本	1,104,147,244.90	2.25	1,054,890,891.23	2.40	4.67
电池	营业成本	510,351,892.20	1.04	462,971,920.33	1.05	10.23
数码影音	营业成本	15,002,668.61	0.03	190,343,934.60	0.43	-92.12
系统工程	营业成本	95,104,509.95	0.19	99,040,401.31	0.23	-3.97
厨卫产品	营业成本	79,708,636.72	0.16	183,022,319.26	0.42	-56.45
中间产品	营业成本	8,302,872,158.39	16.90	6,867,792,092.93	15.61	20.90
运输、加工	营业成本	472,491,186.68	0.96	334,321,473.65	0.76	41.33
房地产	营业成本	825,765,735.33	1.68	446,496,785.33	1.01	84.94
其他	营业成本	492,328,420.89	1.00	372,952,048.34	0.85	32.01

### (2) 主要供应商情况

公司前五名供应商的采购总额为 11,606,814,464.49 元，占公司采购总额的 18.04%。

## 4、费用

单位：元 币种：人民币

项目	本年金额	上年金额	变动比例(%)
销售费用	5,190,134,470.13	4,738,934,723.21	9.52
管理费用	2,709,518,877.80	2,263,451,074.33	19.71
财务费用	119,670,894.29	256,391,315.33	-53.32

## 5、研发支出

单位：元 币种：人民币

本期费用化研发支出	709,258,618.53
本期资本化研发支出	314,311,296.72
研发支出合计	1,023,569,915.25
研发支出总额占净资产比例（%）	5.25
研发支出总额占营业收入比例（%）	1.74

## 6、现金流

单位：元 币种：人民币

科目	本期数	上年同期数	变动比例（%）
经营活动产生的现金流量净额	2,889,283,147.06	719,459,181.27	301.59
投资活动产生的现金流量净额	-1,118,172,439.69	-136,807,167.20	不适用
筹资活动产生的现金流量净额	-1,391,491,999.52	1,045,917,234.96	-233.04

## (二)行业、产品或地区经营情况分析

## 1、主营业务分行业、分产品情况

单位：元 币种：人民币

主营业务分产品情况						
分产品	营业收入	营业成本	毛利率（%）	营业收入比上年增减（%）	营业成本比上年增减（%）	毛利率比上年增减（%）
电视	19,665,609,380.02	15,839,730,454.32	19.45	14.86	12.49	1.70
空调冰箱	9,562,659,803.63	6,924,454,762.42	27.59	9.40	6.97	1.64
IT 产品	12,782,030,133.01	12,245,043,332.51	4.20	6.78	7.31	-0.48
通讯产品	979,719,424.30	974,456,285.15	0.54	-12.91	-5.67	-7.63
机顶盒	1,306,783,595.95	1,104,147,244.90	15.51	-0.97	4.67	-4.55
电池	694,472,505.18	510,351,892.20	26.51	4.76	10.23	-3.65
数码影音	14,519,558.46	15,002,668.61	-3.33	-92.65	-92.12	-6.91
系统工程	136,476,990.79	95,104,509.95	30.31	7.32	-3.97	8.19
厨卫产品	90,397,311.12	79,708,636.72	11.82	-53.81	-56.45	5.34
中间产品	9,531,181,682.78	8,302,872,158.39	12.89	22.57	20.90	1.21
运输、加工	550,804,296.54	472,491,186.68	14.22	35.51	41.33	-3.53
房地产	1,287,042,041.25	825,765,735.33	35.84	44.86	84.94	-13.91
其他	555,139,180.45	492,328,420.89	11.31	16.07	32.01	-10.71

## 2、主营业务分地区情况

单位：元 币种：人民币

地区	营业收入	营业收入比上年增减（%）
国内	48,434,620,308.97	9.65
国外	8,722,215,594.51	27.54

## (三) 资产、负债情况分析

单位：元 币种：人民币

项目名称	本期期末数	本期期末数占总资产的比例 (%)	上期期末数	上期期末数占总资产的比例 (%)	本期期末金额较上期期末变动比例 (%)	情况说明
预付款项	76,794.29	1.31	127,944.51	2.35	-39.98	主要是预付账款结算所致
应收股利	332.14	0.01	-	0.00	100.00	主要是本期末应收四川长虹制冷部件有限公司股利
应收利息	10,760.75	0.18	5,226.49	0.10	105.89	主要是定期存款增加所致
其他应收款	66,142.36	1.12	48,883.54	0.90	35.31	主要是应收废弃电器电子产品处理基金增加所致
其他流动资产	10,216.88	0.17	549.99	0.01	1757.65	主要是华意压缩理财款增加所致
持有至到期投资	-	0.00	3,000.00	0.05	-100.00	主要是委托理财到期结算所致
长期应收款	455.74	0.01	-	0.00	100.00	主要是子公司新能源分期收款销售商品和照明融资租赁增加所致
长期股权投资	117,254.73	1.99	76,036.78	1.39	54.21	主要是新增对四川长虹集团财务有限公司股权投资所致
在建工程	85,080.28	1.45	51,112.92	0.94	66.46	主要是成都长虹科技大厦、华意超高效变频压缩机项目投资增加所致
固定资产清理	7,624.18	0.13	-	0.00	100.00	主要是美菱收储土地相关资产清理增加所致
开发支出	17,472.02	0.30	37,372.87	0.69	-53.25	主要是本年转资增加所致
短期借款	1,464,887.33	24.90	1,038,281.52	19.04	41.09	主要是筹资结构变化所致
交易性金融负债	5,978.19	0.10	9,691.15	0.18	-38.31	主要是远期合约公允价值变动影响
应付股利	7,126.68	0.12	4,127.38	0.08	72.67	主要是国虹股利分配所致
其他应付款	286,448.36	4.87	218,530.87	4.01	31.08	主要是未结算费用增加所致
一年内到期的非流动负债	84,138.00	1.43	208,169.55	3.82	-59.58	主要是一年内到期的长期借款减少所致
递延所得税负债	7,478.12	0.13	11,114.90	0.20	-32.72	主要是分离交易可转债公允价值与票面金额的差异减少所致
外币报表折算差额	-929.33	-0.02	-1,486.70	-0.03	不适用	主要是汇率变动导致变动较大

#### (四) 核心竞争力分析

经多年发展，公司已成为国际知名、国内领先的综合性家电龙头之一，公司在品牌、产业链、技术、运营模式等方面始终顺应时代变化趋势持续创新、构筑核心竞争力，实现可持续发展。

**品牌竞争力。**公司连续蝉联世界品牌 500 强，且排名逐年上升，在 2013 年世界品牌 500 强排名中，长虹位居第 298 位，品牌价值 827.58 亿元；在 2013 年中国品牌 500 强排名中，长虹排名第 19 位；公司同时还拥有美菱、华意等国际品牌，均具有较高的品牌知名度和客户忠诚度，据咨询机构统计数据 displays，美菱冰箱 2013 年国内市场占有率第三，华意压缩机国内市场占有率连续十二年位居国内行业第一，出口连续八年居行业第一，2013 年产销规模跃居世界第一。

**产业链竞争力。**公司是行业内极少数形成了冰箱“压缩机+整机”、平板电视“面板+整机”全产业链的企业，同时正积极发展 OLED 等新型显示技术；主要产业已建立从核心部件到整机研发、制造、销售为一体及物流服务支持的垂直产业链整合模式；公司正在推进家庭互联网生态建设，积极构建基于云计算的大数据产业链，逐步建立基于数据价值挖掘的全新商业模式，公司的产业链整体协同优势将得到更有效地发挥。

**技术竞争力。**公司拥有包括长虹技术中心、工程中心、美菱技术中心、华意技术中心等在内的家电行业数量最多的国家级技术中心，并在智能产业链具有较完备的软硬件技术积累。持续推进数字家庭和物联网，通过对冰箱智能技术等家电智能互联核心技术研发与应用，掌握了互联互通、协同服务、智能感知等流媒体综合服务平台关键技术。PDP 能效指数超过国家一级能效新标准，达到行业领先水平；在 PDP 模组逻辑控制的核心技术上，搭建拥有完全自主知识产权的全新架构 ASIC 开发平台。

## （五）投资状况分析

### 1、对外股权投资总体分析

#### （1）证券投资情况

序号	证券品种	证券代码	证券简称	最初投资金额 (元)	持有数量 (股)	期末账面价值 (元)	占期末 证券总 投资比 例(%)	报告期损益 (元)
1	其他		“乾元”保本型理财产品 2013 年第 41 期	58,000,000.00		58,000,000.00	49.03	
2	股票	600050	中国联通	36,798,283.06	7,879,718.00	25,293,894.78	21.38	-2,285,118.22
3	其他		“蕴通财富·日增利 140 天”理财产品	20,000,000.00		20,000,000.00	16.91	
4	其他		“蕴通财富·日增利 140 天”理财产品	15,000,000.00		15,000,000.00	12.68	
期末持有的其他证券投资					/			
报告期已出售证券投资损益				/	/	/	/	54,719,225.87
合计				129,798,283.06	/	118,293,894.78	100	52,434,107.65

注：中国联通为本公司持有，其他理财产品为本公司子公司华意压缩机股份有限公司购买的金融产品。

#### （2）持有其他上市公司股权情况

单位：元

证券代码	证券简称	最初投资成本	占该公司	期末账面价值	报告期损益	报告期所	会计核	股份来源
------	------	--------	------	--------	-------	------	-----	------

			股权比例 (%)			所有者权益变动	科目	
000521/200521	美菱电器/皖美菱 B	636,716,261.63	24.88	633,953,077.94	274,068,195.60		长期股权投资	
000404	华意压缩	235,609,266.00	28.81	535,609,265.52	161,222,634.00		长期股权投资	
合计		872,325,527.63	/	1,169,562,343.46	435,290,829.60		/	/

### (3) 持有非上市金融企业股权情况

所持对象名称	最初投资金额 (元)	持有数量 (股)	占该公司股权比例 (%)	期末账面价值 (元)	报告期损益 (元)	报告期所有者权益变动 (元)	会计核算科目	股份来源
华夏证券有限责任公司	5,000,000.00	6,751,446	0.25				长期股权投资	
徽商银行股份有限公司	5,000,000.00		0.13	5,000,000.00	1,073,757.30		长期股权投资	
景德镇城市商业银行	3,950,000.00	3,000,000	1.92	3,950,000.00	450,000.00		长期股权投资	
四川长虹集团财务有限公司	500,000,000.00		50.00	506,369,656.84	6,369,656.84		长期股权投资	
合计	513,950,000.00		/	515,319,656.84	7,893,414.14		/	/

注：华夏证券股份有限公司、四川长虹集团财务有限公司为本公司持有，徽商银行股份有限公司为本公司子公司合肥美菱股份有限公司持有，景德镇城市信用社为本公司子公司华意压缩机股份有限公司持有。

### (4) 买卖其他上市公司股份的情况

股份名称	期初股份数量 (股)	报告期买入股份数量 (股)	使用的资金数量 (元)	报告期卖出股份数量 (股)	期末股份数量 (股)	产生的投资收益 (元)
中航投资	3,485,160			3,485,160	0	53,109,554.64

## 2、非金融类公司委托理财及衍生品投资的情况

### (1) 委托理财情况

本报告期公司无委托理财事项。

### (2) 委托贷款情况

本报告期公司无委托理财事项。

## 3、募集资金使用情况

### (1) 募集资金总体使用情况

单位:万元 币种:人民币

募集年	募集方	募集资金	本年度已使用募	已累计使用募	尚未使用募	尚未使用募集



份	式	总额	集资金总额	集资金总额	集资金总额	资金用途及去向
2011	权证	289,889.74	0.01	290,069.34	0.19	补充流动资金
合计	/	289,889.74	0.01	290,069.34	0.19	/

募集资金总额：为扣除全部应付的承销费等发行费用后募集资金净额 289,889.74 万元。

截至 2011 年 12 月 31 日，公司实际使用募集资金 2,900,609,507.98 元(含募集资金 2,898,897,448.56 元及募集资金账户利息收入 1,712,059.42 元)，募集资金本金已全部使用完毕。

截至 2013 年 12 月 31 日，公司实际使用募集资金 2,900,693,367.59 元(含募集资金 2,898,897,448.56 元及募集资金账户利息收入 1,795,919.03 元)，募集资金专户余额为 1,875.63 元（系利息收入）。

## (2) 募集资金承诺项目使用情况

单位:万元 币种:人民币

承诺项目名称	是否变更项目	募集资金拟投入金额	募集资金本年度投入金额	募集资金实际累计投入金额	是否符合计划进度	项目进度	预计收益	产生收益情况	是否符合预计收益	未达到计划进度和收益说明	变更原因及募集资金变更程序说明
偿还银行贷款	否	110,000.00	0	110,000.00	是						
补充流动资金	否	179,889.74	0.01	180,069.34	是						
合计	/	289,889.74	0.01	290,069.34	/	/		/	/	/	/

截至 2013 年 12 月 31 日，公司实际使用募集资金 2,900,693,367.59 元，包括募集资金 2,898,897,448.56 元及募集资金账户利息收入 1,795,919.03 元。

## 4、主要子公司、参股公司分析

单位:万元 币种:人民币

公司名称	公司类型	所处行业	主要产品或服务	注册资本	总资产	净资产	营业收入	净利润
合肥美菱股份有限公司	股份公司	轻工制造	制冷电器、空调器、洗衣机、电脑数控注塑机、电脑热水器、塑料制品、包装品及装饰品制造	76,373.92	852,217.18	318,733.05	1,053,893.39	27,406.82
华意压缩机股份有限公司	股份公司	轻工制造	无氟压缩机、电冰箱及其配件的生产和销售	55,962.40	636,541.71	192,539.72	671,000.04	16,122.26
四川长虹电源有限责任公司	有限公司	轻工制造	碱性蓄电池、一次电池、充电器、工模具、非标设备生产、销售	3,000.00	79,056.33	59,290.54	32,991.42	5,280.71

四川虹欧显示器件有限公司	有限公司	轻工制造	生产、销售和开发 PDP 以及其他新型显示产品	252,854.25	438,226.33	44,767.81	174,008.80	-34,717.20
长虹(香港)贸易有限公司	有限公司	商品流通	销售冷气机、电器及电子器件	20000 万港币	1,531,577.63	108,028.59	2,197,983.76	22,558.25
绵阳国虹通讯数码集团有限责任公司	有限公司	轻工制造	通讯终端、网络终端以及其他个人移动、消费电子产品的研究开发、生产、销售及服务	20,000.00	70,922.11	26,148.76	100,300.01	-19,253.26
四川长虹置业有限公司	有限公司	房地产	房地产开发、投资、咨询及销售,房屋租赁,房地产中介经纪服务,园林绿化服务,物业管理	14,384.00	325,843.12	19,816.20	76,143.53	8,449.32
长虹欧洲电器有限责任公司	有限责任公司	轻工制造	消费类电子的研发、制造、销售以及售后服务	8,358.31	24,010.28	-12,628.30	45,909.71	-5,477.43

## 5、非募集资金项目情况

报告期内,公司无重大非募集资金投资项目。

## 二、董事会关于公司未来发展的讨论与分析

### (一) 行业竞争格局和发展趋势

2013 年家电行业经历节能政策退出,行业增速放缓、波幅收敛渐成市场共识,基于政策对需求的影响,家电业 2014 年重回市场化竞争,行业增速或将呈前低后高的趋势。从中长期看,随着我国城镇化进程的推进、收入倍增计划的实施、消费的升级,未来新的消费需求将会得到集中释放,并进而带动高端家电产品的进一步普及和产品结构的持续优化;家电电商高速增长,新消费环境催生行业新机会,未来电商或将从渠道竞争转向商业模式竞争;家电产业全球分工的进一步调整以及中国家电企业全球竞争力的提升,将推动中国家电企业海外市场份额的逐步增长。

互联网、云计算、大数据、O2O 等将持续冲击家电等传统产业,家电行业升级转型已是大势所趋,家电企业互联网转型将逐步从传播和渠道层面延伸至供应链和企业价值链层面。互联网企业等行业跨界者将继续深化对传统家电行业的颠覆,且速度越来越快,势头越来越猛,将进一步颠覆传统家电行业的竞争格局、思维模式和商业模式。但是,互联网时代对传统家电企业构成严峻挑战的同时,也同步带来重要的发展机遇,带来了突变的机会,让传统家电企业有了重新定义产品、改写自身命运的变量和可能。

### (二) 公司发展战略

互联网企业跨界竞争,龙头企业强强联合全线布局,云计算、大数据、O2O 等一系列新事物都在深刻的影响着整个家电行业。为应对“后 PC”时代家电产业的变化,公司在 2013 年提出了以“智能化、网络化、协同化”为重点的“新三坐标”智能战略;其核心就是以人为中心,通过广泛连接实现人、设备及服务的智能协同,做强智能终端;建设“传感器”网络,开放数据接口,为消费者提供越来越智慧的终端及服务,并构建新的商业模式。

为此,公司将在 2014 年围绕“智能化、网络化、协同化”三个方向开展工作。在智能化方向,将强化现有终端产品的智能化,拓展新型智能终端,推出系列智能产品;在网络化方向,将加强网络对终端产品的价值提升,强化云平台建设,构建数据分析能力,挖掘数据的价值,

构建基于数据的商业模式；在协同化方向，将加强终端的协同，形成系统解决方案，发展智慧家庭、智慧社区和智慧城市等业务。通过智能战略的实施，推动公司由传统家电制造商向智能终端及服务提供商的转型。

### （三）经营计划

2014 年，公司将继续以用户为中心，推进智能战略落地；将坚持产品主义，打造基于智能的产品独特竞争力；全面推进公司产业、组织以及体制机制转型。

2014 年公司拟采取以下主要措施：

#### （1）坚持产品主义，专注产品力提升

以经营用户和入口作为商业模式创新的基础，建立基于用户需求的快速响应体系，大力发展粉丝用户并不断增强用户粘性；聚焦核心产品，进一步精简产品型号，推动产品平台标准化；加强用户研究和市场洞察，精准新品企划，强化智能终端的差异化卖点；确保从 1 月份开始全年有条不紊地开展“CHiQ”系列产品成功发布，为用户带来持续惊喜；把握电商时代定制化发展趋势，逐步推进产品定制化道路；围绕智能生态树建设，积极布局智能厨卫产品、智能 LED 照明，跟进激光电视、新型智能移动终端。

#### （2）全面拥抱互联网，推动公司转型

围绕公司“新三坐标战略”推进转型方案设计与实施，全面调整与重建公司产业结构、组织结构以及体制机制；在产业转型方面，将资源进一步向品牌、技术、服务等高附加值环节进行集中；在机构改革方面，实现重心下移，逐步构建起“后端大平台，前端小团队”的有机组织架构；在机制转型上，简化、统一、重构长虹的绩效激励体系。此外，加强“研发端”机制与工具创新，强化研发资源整合与协同，推行产品经理负责制，加快创新型人才体系建设；推动公司生产组织模式变革，整合公司制造资源，打造公司 EMS（电子制造服务）能力；创新用户关系管理、品牌管理以及供应商管理模式与工具；强化干部队伍的危机意识、创新意识、自我批判意识，从思维习惯、知识结构、行动习惯等方面加速互联网化。

#### （3）创新技术体系机制体制，强化核心技术能力建设

推进以 IPD 为核心的项目协同机制，构建以产品经理为主导的技术和产品研发体系，探索 mini company 式运作；建立技术成果转化与分享机制，探索实施科技成果入股、市场化项目收益提成等激励方案；积极运作好创业投资基金，重点对电子信息领域的创新型中小企业及初创期企业投资，并支持员工内部创业；设立自由研发项目资金，建立自由项目创新机制；打造以人为中心的智能终端软件平台，重点开展云平台、大数据分析和经营业务；发布新一代智能电视、智能冰箱、智能空调等产品。

#### （4）持续推进系统提效工作

加强经营管控，优化资产结构，清理闲置资产；强化资金、物流、仓储等资源协同，促进内部产能利用；继续实施业务整合、技术革新、扩大新型用工、完善人员分流机制等措施，管控好 HR 总费用；持续推进供应链变革，优化存货检查预警机制，提升彩电、冰箱、空调等主要产品线的销售预测计划准确率以及订单交货准确率；聚焦产品品项，以生命周期管理（LMT）为核心推进品效管理；持续推进税务筹划共享平台的建设，加强税收管理整合。

#### （5）推进渠道整合与变革，全面提升市场地位

强化电商整体规划和布局，推动整体市场和营销渠道的整合与改革，基于电子商务平台向前打通供应端、向后打通销售端；加快推进营销业务信息化平台建设，尽快切换实现交易上线；加快基础设施（官网）建设；持续推进专卖店建设，提升三四级市场渠道管控和经营能力；加强线上线下相结合，推进实体店的销售职能逐步向体验与服务职能转变。

#### （6）提速国际化进程，做大海外市场

按照公司智能战略总体方向，对海外战略方案进行重新梳理，并强化在各个产业的落地执行与协同推进；积极推进巴基斯坦、巴西、印度以及东南亚投资合作项目；以产品为基础，聚焦大客户和根据地市场，推进国内外产品规划同步；做好海外经营在商业、法律、知识产权等方面的风险规避。2014 年公司海外销售规模要力争实现 20%以上的增长，其中彩电海外销量力

争实现翻番，冰箱（柜）力争实现同比增长 30%以上，冰箱压缩机海外销量力争实现 20%以上的增长，空调力争实现 30%以上的增长。

#### （四）因维持当前业务并完成在建投资项目公司所需的资金需求

公司将围绕经营目标，继续着力于主业的品牌建设、渠道建设和技术创新，主要通过自筹资金满足正常生产经营需求，并将继续保持与各大银行等金融机构的良好合作关系，开拓多种融资渠道。通过统筹资金、合理安排使用计划，严格控制各项费用支出，以支持公司的健康发展。

#### （五）可能面对的风险

1、原材料价格上涨的风险。2014 年国内外经济形势依然错综复杂，原材料价格与汇率存在大幅波动的可能性，面板总体上供大于求但仍将延续结构性、策略性供需矛盾。铜、铝、钢板等大宗原材料价格在长期低位运行后，受利好数据和乐观经济预期的提振，加大了价格波动的风险，或将对企业业绩构成负面影响。

2、家电市场需求持续低迷的风险。因家电消费刺激政策对前期家电市场需求的提前释放，市场需求增速放缓，尤其是彩电市场或面临微降局面，中怡康预测 2014 年国内彩电市场销量同比下降 1.9%；房地产市场价格走势对家电产品终端需求的影响尚需观察。

3、互联网企业对行业冲击带来的风险。互联网正在颠覆家电企业传统的行业地位，催生全新的竞争格局；互联网持续颠覆家电行业传统的思维模式，促使传统制造企业寻找转型路径；互联网正在颠覆家电行业传统的商业模式，纯硬件盈利模式的空间受压。

4、产品技术风险。新技术、新材料的应用，家电产品生命周期明显缩短，公司根据市场需求预测，制定产品和技术规划，但如果产品无法获得市场认可，产品开发成本将无法收回，影响公司利润。

面对以上风险，公司将重点推动智能战略落地。首先，树立回归产品主义的观念，重点以彩电智能化、冰箱变频化和智能化、VISA 空调等为突破口，推出真正能够让消费者“尖叫”的产品，形成独特竞争优势，实现持续的市场领先。其次，推进产业转型、组织转型、体制机制转型，搭建适合互联网时代竞争需要的组织体系、产业架构与资本架构。再者，重点打造基础平台能力，从研发、制造、交易三个方面构建适应智能时代需求的特色能力。

### 三、董事会对会计师事务所“非标准审计报告”的说明

#### （一）董事会、监事会对会计师事务所“非标准审计报告”的说明

√ 不适用

#### （二）董事会对会计政策、会计估计或核算方法变更的原因和影响的分析说明

√ 不适用

#### （三）董事会对重要前期差错更正的原因及影响的分析说明

√ 不适用

### 四、利润分配或资本公积金转增预案

#### （一）现金分红政策的制定、执行或调整情况

2012 年 6 月，根据中国证监会《关于进一步落实上市公司现金分红有关事项的通知》以及相关法律法规的规定，公司对《公司章程》中有关利润分配政策特别是现金分红政策有关条款进行了修订。公司在 2013 年度利润分配方案制定过程中，以公告的形式征求投资者特别是中小投资者的意见（详见 2014 年 2 月 29 日在《中国证券报》、《上海证券报》、《证券时报》和上海证券交易所网站刊登的临 2014-008 号公司公告），同时征求了公司独立董事的意见，公司 2013

年度利润分配预案特别是现金分红方案符合《公司章程》及中国证监会《上市公司监管指引第3号——上市公司现金分红》的有关规定。

根据中国证监会《上市公司监管指引第3号——上市公司现金分红》、四川证监局《关于进一步做好现金分红有关工作的通知》（川证监上市[2014]7号）有关规定，公司将着手对《公司章程》利润分配政策有关条款进行对照修订，并在征询独立董事与投资者的意见的基础上形成修订方案提交公司董事会和股东大会审议。

经信永中和会计师事务所审计，公司2013年度合并报表实现归属母公司所有者净利润为512,481,605.58元，其中母公司个别报表2013年实现净利润123,433,900.63元，加上年初未分配利润1,258,537,849.49元，扣除当年分配的2012年年度利润46,162,442.22元，按10%计提盈余公积12,343,390.06元后，公司2013年度实现的母公司个别报表的可供分配利润为111,090,510.57元，2013年度母公司个别报表累计未分配利润为1,323,465,917.84元。以2013年12月31日总股本4,616,244,222股为基数，向全体股东每10股派发现金红利0.2元(含税)，共计分配92,324,884.44元，约占2013年度实现的可供分配利润的83.11%。2013年度公司不实施资本公积金转增股本方案。

**（二）报告期内盈利且母公司未分配利润为正，但未提出现金红利分配预案的，公司应当详细披露原因以及未分配利润的用途和使用计划**

√ 不适用

**（三）公司近三年（含报告期）的利润分配方案或预案、资本公积金转增股本方案或预案**

单位：元 币种：人民币

分红年度	每10股送红股数(股)	每10股派息数(元)(含税)	每10股转增数(股)	现金分红的数额(含税)	分红年度合并报表中归属于上市公司股东的净利润	占合并报表中归属于上市公司股东的净利润的比率(%)
2013年		0.2		92,324,884.44	512,481,605.58	18.02
2012年		0.1		46,162,442.22	325,328,360.29	14.19
2011年				0	396,198,844.63	0

## 五、积极履行社会责任的工作情况

### （一）社会责任工作情况

公司积极履行社会责任，编制并披露了《四川长虹电器股份有限公司2013年企业社会责任报告》，报告全文详见上海证券交易所网站：<http://www.sse.com.cn/>。

## 第五节 重要事项

### 一、重大诉讼、仲裁和媒体普遍质疑的事项

本年度公司无重大诉讼、仲裁和媒体质疑事项。

### 二、报告期内资金被占用情况及清欠进展情况

√ 不适用

### 三、破产重整相关事项

本年度公司无破产重整相关事项。

### 四、资产交易、企业合并事项

#### (一) 公司收购、出售资产和企业合并事项已在临时公告披露且后续实施无变化的

事项概述及类型	查询索引
公司间接控制的 FIT GENERATION HOLDINGS LIMITED (中文名: 安健控股有限公司) 以 201,286.8 万港元的转让价格将持有的高益集团有限公司 100% 股权出售给 CDB, 并以 1 港元/股的价格认购 CDB 发行的 13,500 万股普通股与 187,786.8 万股可转换优先股。	详见 2013 年 1 月 24 日《中国证券报》、《上海证券报》、《证券时报》的公司临 2013-002 号公告。
经 2013 年 3 月 22 日公司召开的第八届董事会第三十五次会议审议, 同意公司以评估值 5,399.08 万元向公司控股子公司四川长虹光电有限公司 (以下简称“长虹光电”) 转让持有的长智光电 (四川) 有限公司 (以下简称“长智光电”) 49% 的股权, 并同意长虹光电以评估值 3,525.93 万元受让 AU Optronics (L) Corp. (以下简称“友达纳闽”) 持有的长智光电 32% 的股权。本次整合完成后, 本公司通过控股子公司长虹光电持有长智光电 81% 的股权。	详见 2013 年 3 月 26 日《中国证券报》、《上海证券报》、《证券时报》的公司临 2013-007 号公告。

### 五、公司股权激励情况及其影响

√ 不适用

### 六、重大关联交易

#### (一) 与日常经营相关的关联交易

##### 1、已在临时公告披露且后续实施无进展或变化的事项

事项概述	查询索引
公司第八届董事会第三十七次会议审议通过了关于预计 2013 年日常关联交易的议案。	详见 2013 年 4 月 19 日《中国证券报》、《上海证券报》、《证券时报》的公司临 2013-012 号公告。

#### (二) 共同对外投资的重大关联交易

##### 1、已在临时公告披露且后续实施无进展或变化的事项

事项概述	查询索引
经 2012 年 10 月 17 日公司召开的第八届董事会第二十七次会议审议, 同意本公司与长虹集团共同出资	详见 2012 年 10 月 19 日《中国证券报》、《上海证券报》、《证券时报》的公司临 2012-032 号公

<p>设立长虹财务公司。拟设立的长虹财务公司注册资本为 10 亿元人民币（其中 500 万美元），其中长虹集团出资 5 亿元人民币，占长虹财务公司注册资本的 50%；本公司出资 5 亿元人民币（其中 500 万美元），占长虹财务公司注册资本的 50%。</p> <p>2013 年 2 月，公司与长虹集团共同出资设立财务公司的申请已获得中国银行业监督管理委员会印发的《关于四川长虹电子集团有限公司筹建企业集团财务公司的批复》（银监复〔2013〕81 号），批准长虹集团筹建企业集团财务公司。</p> <p>2013 年 8 月，公司与长虹集团共同出资设立的财务公司已获得中国银行业监督管理委员会的开业批复（银监复〔2013〕423 号），批准长虹财务公司开业。</p>	<p>告、临 2012-033 号公告；2013 年 2 月 28 日《中国证券报》、《上海证券报》、《证券时报》的公司临 2013-004 号公告；2013 年 8 月 28 日《中国证券报》、《上海证券报》、《证券时报》的公司临 2013-035 号公告。</p>
--	--

### （三）其他重大关联交易

请参见会计报表附注八“关联方及关联交易”的内容。

## 七、重大合同及其履行情况

### （一）托管、承包、租赁事项

#### 1、托管情况

本年度公司无托管事项。

#### 2、承包情况

本年度公司无承包事项。

#### 3、租赁情况

请参见会计附注十三“其他重要事项”第 3 款“租赁”的内容。

### （二）担保情况

单位:万元 币种:人民币

公司对外担保情况（不包括对子公司的担保）						
担保对象名称	发生日期（协议签署日）	担保金额	担保类型	担保期	是否履行完毕	是否为关联方担保
民丰特种纸股份有限公司	2013 年 6 月 1 日	380 万美元(折 2317 万元人民币)	连带责任担保	2013.6.1-2014.6.1	否	否
报告期内担保发生额合计（不包括对子公司的担保）						667.53
报告期末担保余额合计(A)(不包括对子公司的担保)						667.53
公司对子公司的担保情况						
报告期内对子公司担保发生额合计						934, 641.53
报告期末对子公司担保余额合计(B)						934, 641.53

公司担保总额情况（包括对子公司的担保）	
担保总额（A+B）	935,309.06
担保总额占公司净资产的比例（%）	66.60
其中：	
为股东、实际控制人及其关联方提供担保的金额（C）	0
直接或间接为资产负债率超过 70% 的被担保对象提供的债务担保金额（D）	823,815.2
担保总额超过净资产 50% 部分的金额（E）	0
上述三项担保金额合计（C+D+E）	823,815.2

\*注：公司对外担保（不包括对控股子公司的担保）：为民丰特种纸股份有限公司提供的担保，是公司控股子公司华意压缩机股份有限公司的对外担保。报告期内担保发生额和报告期末的担保余额按华意压缩机股份有限公司对外担保发生额和余额乘以报告期末本公司持有的华意压缩股权比例 28.81% 计算。

截止报告期末，本公司直接为控股子公司担保金额为 260,326.33 万元人民币和 110,500 万美元，合计 934,641.53 万元人民币（美元按中国人民银行授权中国外汇交易中心 2013 年 12 月 30 日公布的中间价 1 美元兑换 6.1024 元人民币折算），包括为控股子公司四川长虹网络科技有限公司担保 5,000 万元人民币，为控股子公司四川长虹电子系统有限公司担保 12,500 万元人民币，为控股子公司广东长虹电子有限公司担保 40,000 万元人民币，为控股子公司华意压缩机股份有限公司担保 45,000 万元人民币，为控股子公司广东长虹数码科技有限公司担保 3,000 万元人民币，为全资子公司四川长虹电源有限责任公司担保 12,500 万元人民币，为全资子公司长虹（香港）贸易有限公司担保 91,000 万美元，为控股子公司四川长虹器件科技有限公司担保 5,000 万元人民币，为控股子公司四川虹锐电工有限责任公司担保 2,000 万元人民币，为控股子公司四川虹欧显示器件有限公司担保 80,000 万元人民币和 14,500 万美元，为控股子公司四川长虹民生物流有限责任公司担保 4,000 万元人民币，为控股子公司四川长虹置业有限公司担保 10,000 万元人民币，为控股子公司四川长虹照明技术有限公司担保 3,000 万元人民币，为控股子公司四川长虹新能源科技有限公司担保 2,000 万元人民币，为全资子公司长虹中东电器有限责任公司担保 5,000 万美元。无逾期担保。

直接或间接为资产负债率超过 70% 的被担保对象提供的债务担保额度合计 823,815.2 万元人民币（美元按中国人民银行授权中国外汇交易中心 2013 年 12 月 31 日公布的中间价 1 美元兑换 6.1024 元人民币折算），包括为控股子公司四川长虹电子系统有限公司（截至 2012 年 12 月 31 日资产负债率为 70.83%）担保 12,500 万元人民币，为控股子公司华意压缩机股份有限公司（截至 2012 年 12 月 31 日资产负债率为 76.38%）担保 45,000 万元人民币，为全资子公司长虹（香港）贸易有限公司（截至 2012 年 12 月 31 日资产负债率为 93.43%）担保 91,000 万美元，为控股子公司四川虹锐电工有限责任公司（截至 2012 年 12 月 31 日资产负债率为 82.58%）担保 2,000 万元人民币，为控股子公司四川虹欧显示器件有限公司（截至 2012 年 12 月 31 日资产负债率为 84.96%）担保 80,000 万元人民币和 14,500 万美元，为控股子公司四川长虹置业有限公司（截至 2012 年 12 月 31 日资产负债率为 94.99%）担保 10,000 万元人民币，为全资子公司长虹中东电器有限责任公司（截至 2012 年 12 月 31 日资产负债率为 98.26%）担保 5,000 万美元。

### （三）其他重大合同

本年度公司无其他重大合同。



## 八、承诺事项履行情况

### (一) 上市公司、持股 5%以上的股东、控股股东及实际控制人在报告期内或持续到报告期内的承诺事项

#### 1、四川长虹在美菱电器 2010 年非公开发行 A 股股票时所作承诺

##### (1) 关于减少和避免与美菱电器同业竞争的承诺

2010 年 6 月 24 日，四川长虹根据有关法律法规的规定，为确保美菱电器业务的持续发展，减少和避免四川长虹及四川长虹的下属公司、关联方经营的业务与美菱电器从事的业务出现同业竞争，四川长虹并代表四川长虹下属控股子公司承诺和保证：

① 除应美菱电器要求为美菱电器利益协助采取行动外，将不再主动从事与美菱电器业务相竞争或有利益冲突的业务或活动。

② 本公司保证合法、合理地运用股东权利，不采取任何限制或影响美菱电器正常经营的行为。

③ 若美菱电器在其现有业务的基础上进一步拓展其经营业务范围，而本公司已在经营的，只要本公司仍然是美菱电器的控股股东或实质控制人，本公司同意美菱电器对相关业务在同等条件下有优先收购权。

上述承诺长期有效。报告期内，四川长虹严格履行相关承诺，不存在超过承诺履行期限的情况。

##### (2) 关于减少和规范与美菱电器关联交易的承诺

2010 年 6 月 24 日，四川长虹为规范四川长虹及其下属公司、关联方与美菱电器的关联交易，四川长虹并代表四川长虹下属控股子公司承诺：

① 将采取措施尽量避免与美菱电器发生持续性的关联交易；对于无法避免的关联交易，将按照“等价有偿、平等互利”的市场化原则，依法与美菱电器签订关联交易合同，参照市场通行的标准，公允确定关联交易的价格。

② 按相关规定履行必要的关联董事、关联股东回避表决等义务，遵守批准关联交易的法定程序和信息披露义务。

③ 保证不通过关联交易损害美菱电器及美菱电器其他股东的合法权益。

上述承诺长期有效。报告期内，四川长虹严格履行相关承诺，不存在超过承诺履行期限的情况。

##### (3) 关于美菱电器非公开发行认购的股票限售期的承诺

2010 年 12 月 23 日，四川长虹对其所认购的美菱电器 2010 年非公开发行 A 股股票承诺：本次获配股票自愿按照规定从股份登记之日起锁定 36 个月。

上述承诺期限自 2011 年 1 月 10 日起至 2014 年 1 月 10 日止。报告期内，四川长虹严格履行该承诺。

##### (4) 四川长虹关于土地、房屋转让的承诺

2010 年 9 月 7 日，鉴于四川长虹空调有限公司（以下简称“长虹空调”）租赁四川长虹的相关厂房房屋产权证书正在办理之中，为进一步支持长虹空调的快速发展，确保长虹空调资产的完整性及经营的稳定性，减少与四川长虹与美菱电器在房屋租赁方面的关联交易，四川长虹承诺：待该房屋产权证办理完毕之后，本公司将该部分土地使用权和房屋产权按照有关规定和程序尽快转让给长虹空调，并协助办理相关手续。

报告期内，上述承诺涉及的房屋建筑物因尚未完成消防验收等原因暂未办理房屋产权证，因此上述承诺尚在履行中，四川长虹正积极推动房屋产权证的办理。同时，长虹空调正继续租赁四川长虹拥有的该部分房屋。

##### (5) 四川长虹关于督促其子公司土地、房屋转让的承诺

2010 年 9 月 7 日，鉴于绵阳美菱制冷有限责任公司（以下简称“绵阳美菱”）租赁的四川长虹民生物流有限责任公司（以下简称“民生物流”）厂房房屋产权证书正在办理之中，为进一步支持绵阳美菱的快速发展，确保绵阳美菱资产的完整性及 2010 年美菱电器非公开发行募投项

目建设用地及厂房的稳定性，四川长虹承诺：待该房屋产权证办理完毕之后，本公司将全力督促长虹民生物流将该部分土地使用权和房屋产权按照有关规定和程序尽快转让给绵阳美菱。

报告期内，上述承诺涉及的房屋建筑物因尚未完成消防验收等原因暂未办理房屋产权证，因此上述承诺尚在履行中，四川长虹正积极推动民生物流办理房屋产权证。同时，绵阳美菱正继续租赁民生物流拥有的该部分房屋。

(6) 四川长虹关于授权长虹空调、中山长虹电器有限公司（以下简称“中山长虹”）长期无偿使用“长虹”商标、专利的承诺

2010年5月31日，四川长虹与美菱电器之控股子公司长虹空调、中山长虹分别签署了《商标使用授权书》、与中山长虹签署了《专利实施许可合同》，约定在四川长虹为美菱电器控股股东的前提下以及美菱电器为长虹空调、中山长虹的控股股东的前提下，四川长虹授权长虹空调、中山长虹以普通许可的方式长期无偿使用“长虹”商标，并且授权许可中山长虹在空调专利有效期内无偿使用四川长虹拥有的四项空调方面的专利。作为美菱电器的控股股东，四川长虹将长期战略性持有美菱电器股权，保持对美菱电器的实际控制权，并将持续努力，把美菱电器打造为长虹系白电产业的研发、生产基地。为进一步支持美菱电器及其空调业务的长期稳定发展，2010年11月6日，四川长虹作出承诺：

本公司授权长虹空调、中山长虹以普通许可的方式长期无偿使用“长虹”商标，并且授权许可中山长虹在空调专利有效期内无偿使用本公司拥有的四项空调方面的专利，前述《商标使用授权书》、《专利实施许可合同》中关于商标和专利授权长虹空调、中山长虹无偿使用的前提，即“本公司为美菱电器控股股东的前提下以及美菱电器为长虹空调、中山长虹的控股股东的前提”自动终止。

上述承诺长期有效。报告期内，四川长虹严格履行相关承诺，不存在超过承诺履行期限的情况。

## 2、四川长虹在收购美菱电器时所作的承诺

四川长虹在《合肥美菱股份有限公司收购报告书》中承诺并保证：本次收购美菱电器股权完成后，为避免同业竞争，收购人承诺和保证：

(1) 收购人不从事与美菱电器目前或将来业务相竞争或有利益冲突的冰箱等业务或活动。

(2) 收购人保证合法、合理地运用股东权利，不采取任何限制或影响美菱电器正常经营的行为。

(3) 如果收购人一旦拥有从事竞争业务的机会，收购人将事先书面征询美菱电器是否将从事竞争业务。如果美菱电器在收到书面征询函之日后二十日内未以书面形式明确答复是否将从事该等竞争业务，将被视为不从事该等竞争业务。只有当美菱电器确认或被视作不从事竞争业务后，收购人才会从事不具有同业竞争的业务。

上述承诺长期有效。报告期内，四川长虹严格履行长期有效的承诺，不存在超过承诺履行期限的情况。

## 3、四川长虹将长虹空调和中山长虹股权转让给美菱电器时所作的承诺

美菱电器于2009年12月9日通过参与四川省国产权交易中心主持的公开竞价，成功竞买四川长虹持有的长虹空调100%股权（含四川长虹直接持有的99%股权和四川长虹控股子公司四川长虹创新投资有限公司持有的1%股权）和中山长虹90%股权，并与四川长虹、四川长虹创新投资有限公司签署了相关《产权交易合同》。

2009年12月10日，四川长虹作为美菱电器的第一大股东，为支持美菱电器的发展，保持美菱电器的独立性，规避与美菱电器之间的同业竞争，四川长虹承诺：

(1) 鉴于本次产权转让资产范围不包括长虹空调现使用的房产、土地，在本次股权转让完成后，四川长虹承诺将继续以市场价格租赁给长虹空调使用，并将根据长虹空调的经营需要与美菱电器协商该部分房产、土地的转让事宜。

(2) 本次产权转让完成后，四川长虹承诺将尽力规避与美菱电器形成新的关联交易，对于确实无法避免的关联交易，四川长虹承诺将以市场方式确定关联交易价格，保证关联交易的公平、公允，不损害美菱电器的利益。

(3) 四川长虹承诺, 本次产权转让完成后, 四川长虹将不从事与美菱电器目前或将来业务相竞争或有利益冲突的空调、冰箱等经营业务或活动。

上述承诺中的第(1)项尚在履行过程中; 第(2)、(3)项承诺长期有效, 报告期内, 四川长虹严格履行承诺, 不存在超过承诺履行期限的情况。

#### 4、四川长虹在收购华意压缩时所作承诺

2007年12月, 四川长虹通过竞买的方式成为华意压缩第一大股东, 四川长虹于2007年12月26日编制并签署了详式权益变动报告书, 并于2007年12月27日在巨潮资讯网上进行了披露, 在详式权益变动报告书中, 四川长虹承诺如下:

(1) 本次收购完成后, 四川长虹持有的9710万股华意压缩股份在5年内不转让, 涉及产业优化和产业整合的情况除外。

(2) 本次收购完成后, 四川长虹将保证华意压缩保持其人员独立、资产完整和财务独立, 华意压缩仍将具有独立的经营能力, 在采购、生产、销售、知识产权等方面不发生变化并继续保持独立。

(3) 为规避华意压缩与四川长虹及关联方存在的潜在同业竞争, 保持华意压缩的独立性, 保护上市公司全体股东、特别是中小股东的利益, 四川长虹承诺和保证:

① 四川长虹及其关联企业不从事与华意压缩目前或将来业务相竞争或有利益冲突的冰箱压缩机等业务或活动。

② 四川长虹保证合法、合理地运用股东权利, 不采取任何限制或影响华意压缩正常经营的行为。

③ 为解决华意压缩和四川长虹及关联方在冰箱产业存在潜在的同业竞争问题, 本次收购完成后, 在符合华意压缩、美菱电器及四川长虹各方利益的情况下, 在条件成熟时, 四川长虹将通过规范、适当方式将华意压缩的业务与美菱电器之间进行整合, 从而彻底解决潜在同业竞争问题。

④ 除华意压缩和美菱电器潜在的同业竞争关系外, 四川长虹及其控制人、实际控制人将采取有效措施, 避免与华意压缩产生同业竞争的风险; 四川长虹及其控制人、实际控制人将促使其控制、管理和可施以重大影响的子公司、分公司、合营或联营公司采取有效措施, 避免与华意压缩产生同业竞争; 四川长虹及其控制人、实际控制人在资本运营过程中, 如果取得、控制与华意压缩相同或相似业务的资产时, 将及时向华意压缩通报有关情况, 并承诺在取得资产后的6个月内解决同业竞争问题。

(4) 为减少四川长虹及关联方与华意压缩之间的关联交易, 四川长虹承诺:

① 四川长虹及关联方与华意压缩之间的关联交易将严格按照信息披露义务人及关联方和华意压缩的《公司章程》及有关法律法规的规定和程序进行, 关联交易按照市场化定价原则, 保持公开、公平、公正, 保证关联交易不损害华意压缩及其他股东的利益, 同时也不损害美菱电器的利益。

② 为彻底解决华意压缩与四川长虹及关联方存在的关联交易问题, 本次收购完成后, 在符合华意压缩、美菱电器及四川长虹各方利益的情况下, 在条件成熟时, 四川长虹将通过规范、适当方式将华意压缩的业务与美菱电器之间进行整合, 从而彻底解决关联交易问题。

上述承诺中第(1)项关于不转让股份的承诺期限为2007年12月27日至2012年12月27日, 其他承诺事项长期有效。

报告期内, 四川长虹严格履行相关承诺, 不存在超过承诺履行期限的情况。

#### 5、四川长虹关于认购华意压缩非公开发行股票锁定期的承诺

根据与华意压缩签订的认购合同, 四川长虹承诺所认购的华意压缩非公开发行股票自发行结束之日起锁定36个月。在锁定期内, 因本次发行的股份而产生的任何股份(包括但不限于股份拆细、派送红股等方式增加的股份)也不上市交易或转让。

该承诺期限为自2013年2月27日至2016年2月26日(如遇非交易日顺延)。报告期内, 四川长虹严格履行该承诺, 不存在超过承诺履行期限的情况。

#### 6、四川长虹关于申请解除华意压缩股份限售时的承诺

四川长虹在 2013 年 4 月 18 日办理所持 9710 万股华意压缩限售股解除限售时承诺: 如果四川长虹计划未来通过深圳证券交易所竞价交易系统出售所持华意压缩解除限售流通股, 并于第一笔减持起六个月内减持数量达到 5% 及以上的, 四川长虹将于第一次减持前两个交易日内通过上市公司对外披露出售提示性公告, 披露内容比照相关规定执行。

该承诺长期有效。报告期内, 四川长虹严格履行该承诺, 不存在超过承诺履行期限的情况。

### 7、控股股东长虹集团在四川长虹发行认股权和债券分离交易的可转换公司债券时所作承诺

2009 年 7 月 28 日, 公司刊登了《四川长虹电器股份有限公司认股权和债券分离交易的可转换公司债券募集说明书》及相关公告。

(1) 根据本公司披露的《四川长虹电器股份有限公司认股权和债券分离交易的可转换公司债券募集说明书》, 为了进一步减少长虹集团控股子公司世纪双虹与本公司控股子公司四川虹欧在产品委托开发方面的关联交易, 控股股东长虹集团承诺将应四川虹欧的要求将世纪双虹下属北京研发中心相关资产以公允价格按照有关规定和程序注入四川虹欧。

上述承诺长期有效。报告期内, 以上承诺尚未被触发。

(2) 根据本公司披露的《四川长虹电器股份有限公司认股权和债券分离交易的可转换公司债券募集说明书》, 为解决四川长虹与长虹集团及其关联企业之间的同业竞争, 控股股东长虹集团已出具《关于减少和避免与四川长虹电器股份有限公司同业竞争的承诺函》, 长虹集团并代表长虹集团控制的下属公司、关联方承诺和保证:

① 除应四川长虹要求为四川长虹利益协助采取行动外, 将不再主动从事与四川长虹业务相竞争或有利益冲突的业务或活动;

② 本公司保证合法、合理地运用股东权利, 不采取任何限制或影响四川长虹正常经营的行为;

③ 若四川长虹在其现有业务的基础上进一步拓展其经营业务范围, 而本公司已在经营的, 只要本公司仍然是四川长虹的控股股东或实质控制人, 本公司同意四川长虹对相关业务在同等商业条件下有优先收购权;

④ 本公司承诺在四川长虹分离交易可转换公司债券发行之日起 2 年内将 Orion PDP 公司的股权资产以公平、合理的方式纳入四川长虹, 彻底解决 Orion PDP 公司与四川长虹之间的潜在同业竞争。

上述承诺中的第④项承诺履行期限为 2009 年 7 月 31 日至 2011 年 7 月 31 日。鉴于 Orion PDP 公司未注入情况对本公司日常经营没有造成影响, 关联交易在公平合理的方式下开展, 且由于对 Orion PDP 公司未来发展预期分歧较大, 公司与长虹集团对 Orion PDP 公司价值长期无法达成一致, 经公司 2012 年第一次临时股东大会审议通过了《关于终止 Orion PDP 公司股权资产纳入四川长虹的议案》, 同意终止长虹集团将 Orion PDP 公司股权资产纳入四川长虹的计划。

除第④项外的其他承诺长期有效。报告期内, 上述关联方严格履行相关承诺。

(3) 根据本公司披露的《四川长虹电器股份有限公司认股权和债券分离交易的可转换公司债券募集说明书》, 控股股东长虹集团本着规范和减少关联交易, 维护本公司及本公司其他股东利益的原则, 已就关联交易事宜出具《关于规范与四川长虹电器股份有限公司关联交易的承诺函》。长虹集团的承诺内容如下:

① 将采取措施尽量避免与四川长虹发生持续性的关联交易; 对于无法避免的关联交易, 将按照“等价有偿、平等互利”的原则, 依法与四川长虹签订关联交易合同, 参照市场通行的标准, 公允确定关联交易的价格;

② 按相关规定履行必要的关联董事/关联股东回避表决等义务, 遵守批准关联交易的法定程序和信息披露义务;

③ 本公司承诺在四川长虹 2008 年度分离交易可转换公司债券发行之日起 2 年内将 Orion PDP 公司的股权资产以公平、合理的方式纳入四川长虹, 彻底解决 Orion PDP 公司与四川长虹之间的关联交易。本公司还将逐步采取其他合法、有效的方式减少与四川长虹的关联交易;

④ 保证不通过关联交易损害四川长虹及四川长虹其他股东的合法权益。

上述承诺中的第③项承诺履行期限为 2009 年 7 月 31 日至 2011 年 7 月 31 日。鉴于 Orion PDP 公司未注入情况对本公司日常经营没有造成影响，关联交易在公平合理的方式下开展，且由于对 Orion PDP 公司未来发展预期分歧较大，公司与长虹集团对 Orion PDP 公司价值长期无法达成一致，经公司 2012 年第一次临时股东大会审议通过了《关于终止 Orion PDP 公司股权资产纳入四川长虹的议案》，同意终止长虹集团将 Orion PDP 公司股权资产纳入四川长虹的计划。

除第③项外的其他承诺长期有效。报告期内，上述关联方严格履行相关承诺。

#### 8、实际控制人绵阳市国资委关于四川长虹土地房屋过户及办证的承诺

因历史遗留问题，四川长虹拥有的部分房屋和土地存在未办证或误登记在长虹集团或国营长虹机器厂名下。针对该情形，2008 年 6 月 25 日，绵阳市国资委以绵国资产[2008]39 号《绵阳市国资委关于协调解决四川长虹电器股份有限公司部分房屋、土地过户及办证事宜的函》复函如下：“我委已将涉及四川长虹土地、房产过户及办证等问题上报市政府，目前，正组织相关部门协调解决。尽快完成四川长虹拥有的相关房屋、土地资产的过户和办证对进一步提高上市公司资产质量至关重要，市委、市政府及我委对此事项高度重视。鉴于目前仍处于抗震救灾期间，四川长虹拥有的相关土地、房产资产的过户就及办证问题在短期内暂无法完成，基于此，我委承诺将继续协调政府相关部门，在 18 个月内完成四川长虹依法拥有的相关土地、房屋资产过户及办证问题，切实维护上市公司利益。”

该承诺期限为 2008 年 6 月至 2009 年 12 月。截止公告之日，绵阳市国资委协调相关部门召开了多次专题协调会，协助公司办理相关土地房屋资产过户和办证手续，目前已完成部分土地使用权证办理、部分外地房产通过出售的方式予以解决，但因涉及的国家相关政策法规发生变化等原因无法全部完成相关土地房屋资产过户和办证手续，至今绵阳市国资委仍在协调解决。公司未办理过户和未完成办证手续的土地房屋资产，不影响公司正常生产经营。

公司将与实际控制人绵阳市国资委进行沟通协商，如确定无法履行，将形成变更或豁免履行承诺方案后提交股东大会审议，并将及时进行信息披露。

### 九、聘任、解聘会计师事务所情况

单位:万元 币种:人民币

是否改聘会计师事务所:	否
	现聘任
境内会计师事务所名称	信永中和会计师事务所
境内会计师事务所报酬	175
境内会计师事务所审计年限	5 年

	名称	报酬
内部控制审计会计师事务所	信永中和会计师事务所	30

### 十、上市公司及其董事、监事、高级管理人员、持有 5%以上股份的股东、实际控制人、收购人处罚及整改情况

本年度公司及其董事、监事、高级管理人员、持有 5%以上股份的股东、实际控制人、收购人均未受中国证监会的稽查、行政处罚、通报批评及证券交易所的公开谴责。

### 十一、其他重大事项的说明

报告期内公司无其他重大事项。

## 第六节 股份变动及股东情况

### 一、股本变动情况

#### (一) 股份变动情况表

##### 1、股份变动情况表

单位：股

	本次变动前		本次变动增减(+,-)					本次变动后	
	数量	比例(%)	发行新股	送股	公积金转股	其他	小计	数量	比例(%)
一、有限售条件股份	6,246,402	0.135						6,246,402	0.135
1、国家持股									
2、国有法人持股	0	0				139,802	139,802	139,802	0.003
3、其他内资持股	6,246,402	0.135				-139,802	-139,802	6,106,600	0.132
其中：境内非国有法人持股	6,246,402	0.135				-139,802	-139,802	6,106,600	0.132
境内自然人持股									
4、外资持股									
其中：境外法人持股									
境外自然人持股									
二、无限售条件流通股	4,609,997,820	99.865						4,609,997,820	99.865
1、人民币普通股	4,609,997,820	99.865						4,609,997,820	99.865
2、境内上市的外资股									
3、境外上市的外资股									
4、其他									
三、股份总数	4,616,244,222	100						4,616,244,222	100

## 2、股份变动情况说明

报告期内，益阳大利电子有限公司偿还四川长虹股权分置改革过程中四川长虹电子集团有限公司为益阳大利电子有限公司垫付的股改对价股份 139,802 股。

### (二) 限售股份变动情况

单位：股

股东名称	年初限售股数	本年解除限售股数	本年增加限售股数	年末限售股数	限售原因	解除限售日期
长虹集团	0		139,802	139,802	股改	
其他股东	6,246,402		-139,802	6,106,600	股改	
合计	6,246,402		0	6,246,402	/	/

## 二、证券发行与上市情况

### (一) 截至报告期末近 3 年历次证券发行情况

截止本报告期末至前三年，公司未有证券发行与上市情况。

### (二) 公司股份总数及股东结构变动及公司资产和负债结构的变动情况

报告期内没有因送股、配股等原因引起公司股份总数及结构的变动。

### (三) 现存的内部职工股情况

本报告期末公司无内部职工股。

## 三、股东和实际控制人情况

### (一) 股东数量和持股情况

单位：股

截止报告期末股东总数		348,480		年度报告披露日前第 5 个交易日末股东总数		334,069	
前十名股东持股情况							
股东名称	股东性质	持股比例(%)	持股总数	报告期内增减	持有有限售条件股份数量	质押或冻结的股份数量	
四川长虹电子集团有限公司	国有法人	23.20	1,070,863,727	139,802	139,802	质押	534,893,312
孟令翠	境内自然人	1.95	89,951,228	89,951,228	0	未知	
绵阳科技城发展投资(集团)有限公司	国有法人	1.11	51,110,000	-11,841,507	0	未知	
四川虹扬投资有限公司	其他	0.85	39,456,185	13,625,048	0	未知	
中国人寿保险股份有限公司一分	其他	0.74	34,300,000	34,300,000	0	未知	

红一个人分红-005L-FH002 沪						
中国人寿保险(集团)公司-传统-普通保险产品	其他	0.63	28,952,923	28,952,923	0	未知
任智彪	境内自然人	0.45	20,640,100	20,640,100	0	未知
中国银行股份有限公司-嘉实沪深 300 交易型开放式指数证券投资基金	其他	0.43	19,869,130	-9,400,670	0	未知
吴鸣霄	境内自然人	0.41	18,994,897	18,994,897	0	未知
财通证券有限责任公司	其他	0.34	15,700,000	15,700,000	0	未知
前十名无限售条件股东持股情况						
股东名称		持有无限售条件股份的数量		股份种类及数量		
四川长虹电子集团有限公司		1,070,723,925		人民币普通股		1,070,723,925
孟令翠		89,951,228		人民币普通股		89,951,228
绵阳科技城发展投资(集团)有限公司		51,110,000		人民币普通股		51,110,000
四川虹扬投资有限公司		39,456,185		人民币普通股		39,456,185
中国人寿保险股份有限公司-分红-个人分红-005L-FH002 沪		34,300,000		人民币普通股		34,300,000
中国人寿保险(集团)公司-传统-普通保险产品		28,952,923		人民币普通股		28,952,923
任智彪		20,640,100		人民币普通股		20,640,100
中国银行股份有限公司-嘉实沪深 300 交易型开放式指数证券投资基金		19,869,130		人民币普通股		19,869,130
吴鸣霄		18,994,897		人民币普通股		18,994,897
财通证券有限责任公司		15,700,000		人民币普通股		15,700,000
上述股东关联关系或一致行动的说明		上述股东中, 因四川虹扬投资有限公司的股东为四川长虹电子集团有限公司或四川长虹电器股份有限公司高管及骨干员工, 四川虹扬投资有限公司与四川长虹电子集团有限公司存在关联关系。未知其他股东之间是否存在关联关系或一致行动人。				

前十名有限售条件股东持股数量及限售条件

单位:股

序	有限售条件股东	持有的有限	有限售条件股份可上市交易情况	限售条件
---	---------	-------	----------------	------



号	名称	售条件股份数量	可上市交易时间	新增可上市交易股份数量	
1	深圳市华晟达投资控股有限公司	3,656,250	待定	3,656,250	待归还长虹集团在股权分置改革为其垫付的对价后,再将其剩余股份安排上市。
2	湖南省益阳电容器厂	636,480	待定	636,480	待归还长虹集团在股权分置改革为其垫付的对价后,再将其剩余股份安排上市。
3	徐州白云大厦股份有限公司	636,480	待定	636,480	待归还长虹集团在股权分置改革为其垫付的对价后,再将其剩余股份安排上市。
4	玉林市星火实业总公司	636,480	待定	636,480	待归还长虹集团在股权分置改革为其垫付的对价后,再将其剩余股份安排上市。
5	益阳大利电子有限公司	496,678	待定	496,678	已归还长虹集团在股权分置改革为其垫付的对价,待安排上市。
6	苏州久利电子有限公司	31,601	待定	31,601	待归还长虹集团在股权分置改革为其垫付的对价后,再将其剩余股份安排上市。
7	绵阳李氏企业有限公司	12,630	待定	12,630	待归还长虹集团在股权分置改革为其垫付的对价后,再将其剩余股份安排上市。
8	绵阳市宏程实业有限责任公司	1	待定	1	待归还长虹集团在股权分置改革为其垫付的对价后,再将其剩余股份安排上市。

#### 四、控股股东及实际控制人情况

##### (一) 控股股东情况

##### 1、法人

单位：万元 币种：人民币

名称	四川长虹电子集团有限公司
单位负责人或法定代表人	赵勇
成立日期	1995年6月16日
组织机构代码	72081866-0
注册资本	89,804
主要经营业务	家用电器、汽车电器、电子产品及元器件、电子信息网络产品、电子商务、新型材料、电动产品、环保产品、通讯传输设备、电工器材制造、销售、

	房地产开发等。
经营成果	经审计 2012 年度实现净利润约人民币 4.71 亿元；2013 年 1-6 月实现净利润约人民币 2.22 亿元（未经审计）。
财务状况	截至 2013 年 6 月 30 日，总资产约人民币 685.57 亿元，净资产约人民币 196.63 亿元（未经审计）。

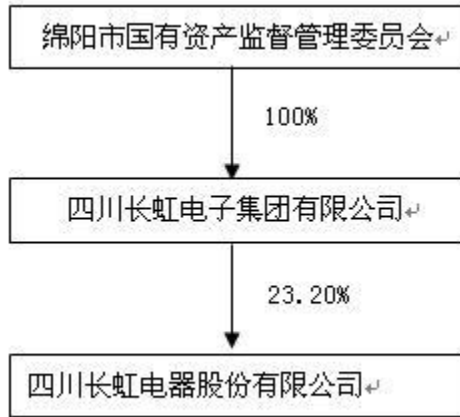
(二) 实际控制人情况

1、法人

单位：元 币种：人民币

名称	绵阳市国有资产监督管理委员会
----	----------------

2、公司与实际控制人之间的产权及控制关系的方框图



五、其他持股在百分之十以上的法人股东

截止本报告期末公司无其他持股在百分之十以上的法人股东。

## 第七节 董事、监事、高级管理人员和员工情况

### 一、持股变动及报酬情况

#### (一) 现任及报告期内离任董事、监事和高级管理人员持股变动及报酬情况

单位：股

姓名	职务	性别	年龄	任期起始日期	任期终止日期	年初持股数	年末持股数	年度内股份增减变动量	增减变动原因	报告期内从公司领取的应付报酬总额(万元)(税前)	报告期从股东单位获得的应付报酬总额(万元)
赵勇	董事长	男	50	2011年6月8日	2014年6月8日	0	0	0		38.50	
刘体斌	副董事长、总经理	男	50	2011年6月8日	2014年6月8日	0	0	0		35.30	
林茂祥	董事、常务副总经理	男	51	2011年6月8日	2014年6月8日	0	0	0		30.50	
郑光清	副总经理	男	55	2011年6月8日	2014年6月8日	0	0	0		44.08	
巫英坚	董事、副总经理	男	55	2011年6月8日	2014年6月8日	0	0	0		27.30	
邬江	董事、副总经理	男	49	2011年6月8日	2014年6月8日	0	0	0		27.30	
李进	副总经理	男	46	2011年6月8日	2014年6月8日	0	0	0		27.30	
郭德轩	副总经理	男	51	2011年6月8日	2014年6月8日	0	0	0		25.70	
谭明献	董秘、副总经理	男	49	2011年6月8日	2014年6月8日	0	0	0		27.30	
杨军	投资总监	男	43	2011年6月8日	2014年6月8日	0	0	0		33.70	
叶洪林	财务总监	男	42	2011年6月8日	2013年3月6日	0	0	0		33.70	
胡嘉	财务总监	女	39	2013年3月6日	2014年6月8日	0	0	0		31.73	
高朗	独立董事	男	61	2011年6月8日	2014年6月8日	0	0	0		12.65	
钱鹏霄	独立董事	男	70	2011年6月8日	2014年6月8日	0	0	0		12.65	
高筱苏	独立董事	女	67	2011年6月8日	2014年6月8日	0	0	0		12.65	
黄友	独立董事	男	51	2011年6月8日	2014年6月8日	0	0	0		12.65	
贾小梁	独立董事	男	56	2011年6月8日	2014年6月8日	0	0	0		12.65	

宁向东	独立董事	男	48	2011年6月8日	2014年6月8日	0	0	0		12.65	
费敏英	监事会主席	女	55	2011年6月8日	2014年6月8日	1,256	1,256	0		33.39	
阳丹	监事	男	47	2011年6月8日	2014年6月8日	2,764	2,764	0		29.22	
袁兵	监事	男	54	2011年6月8日	2014年6月8日	0	0	0		20.02	
吴晓刚	职工监事	男	42	2011年6月8日	2014年6月8日	0	0	0		12.42	
唐德超	职工监事	男	36	2011年6月8日	2014年6月8日	0	0	0		6.39	
合计	/	/	/	/	/	4,020	4,020	0	/	559.75	

说明：

1、报告期内，因工作变动，叶洪林先生提出辞去财务总监职务，经 2013 年 3 月 6 日公司召开的第八届董事会第三十三次会议审议通过，同意聘任胡嘉女士为公司财务总监。

赵勇：曾任本公司副总经理、副董事长、总经理、党委副书记，四川长虹电子集团公司副董事长、总经理、党委副书记，绵阳市人民政府副市长、党组成员等职，现任本公司董事长、党委书记，四川长虹电子集团有限公司董事长、党委书记。

刘体斌：曾任本公司副总经理、财务总监、常务副总经理、党委书记，四川长虹电子集团有限公司总会计师、副总经理、党委书记等职，现任本公司副董事长、总经理、党委委员，四川长虹电子集团有限公司副董事长、党委委员。

林茂祥：曾任本公司董事、副总经理、总会计师、执行副总裁，深圳市莱英达集团有限责任公司总经济师、营运总监，深圳市新世纪饮水科技有限公司董事长兼总裁，深圳市坚达机械有限公司董事长，深圳市莱英达集团有限责任公司及深圳市瑞福德投资有限公司董事、副总裁等职，现任本公司董事、党委委员、常务副总经理。

郑光清：曾任本公司董事、副总经理、总工程师、执行副总裁等职，现任本公司党委委员、副总经理，四川长虹电子集团有限公司董事、党委委员。

巫英坚：曾任国家科技部高新司信息处处长、自动化处处长，绵阳市人民政府副市长、国家科技部火炬中心副主任（主持工作）等职，现任本公司董事、党委委员、副总经理。

邬江：曾任本公司规划发展部部长、执行副总裁，四川长虹电子集团有限公司副总经理等职，现任本公司董事、党委委员、副总经理。

李进：曾任本公司董事、空调事业部空调研究所所长、副部长兼总工程师、空调公司总经理等职，现任本公司副总经理，四川长虹电子集团有限公司董事。

郭德轩：曾任本公司营销部副部长兼华北片区市场总监、部长，上海朝华科技公司助理总裁兼西南大区总经理等职，现任本公司副总经理。

谭明献：曾任本公司证券办主任、证券投资部部长、法务部部长、副总经理、执行副总裁等职，现任本公司董事会秘书、党委委员、副总经理。

杨军：曾任本公司资本运作部投资管理处处长、资产管理部部长、总经理助理等职。现任本公司投资总监、董事会办公室主任。

叶洪林：曾任本公司财务部副部长、部长、财务总监，合肥美菱股份有限公司副总裁等职，其已于 2013 年 3 月 6 日不再担任本公司财务总监，现任本公司总经理助理。

胡嘉：曾任本公司成本管理中心价格处处长、财务部应付处处长、财务部总账处处长，财务部副部长、部长等职务，现任本公司财务总监。

高朗：曾任国家经贸委技改司综合处长、国家经贸委技改司副司长，现任本公司独立董事，湖北兴发化工集团股份有限公司独立董事。

钱鹏霄：曾任四川省绵阳地区林业局副局长、四川省平武县人民政府县长、绵阳市计划经济委员会主任、绵阳市人民政府副市长等职，现任本公司独立董事。

高筱苏：曾任贵州省黄平农机厂技术员，国家科委中国科技促进发展研究中心战略室副主任、主任，中信公司国研所处长、副所长，中国国际经济咨询公司副总经理、总经理。现任本公司独立董事。

黄友：曾任武汉市财政局干部，四川省财政厅财政法规会计制度处副处长，四川省注册会计师协会秘书长，法人代表。现任本公司独立董事，四川省注册会计师协会秘书长、副会长，四川财经职业学院党委书记。

贾小梁：曾在北京市体改委，国家体改委企业司，国务院生产委，国务院生产办、经贸办，国家经贸委工作，曾任国务院国有资产监督管理委员会企业改革局副局长，中国证监会股票发行与审核委员会第六、七、八届委员等职，现任本公司独立董事，中国国际金融有限公司投资银行委员会顾问，四川成发航空科技股份有限公司独立董事，中材科技股份有限公司独立董事。

宁向东：现任本公司独立董事，清华大学公司治理研究中心执行主任，清华大学经济管理学院企业与政策系教授，博士生导师；航天科技控股集团股份有限公司独立董事，中国南方航空股份有限公司独立董事。

费敏英：曾任本公司审计室主任、审计法务部部长、审计部部长等职，现任本公司监事会主席、纪委副书记。

阳丹：曾任本公司质量部副部长、部长等职，现任本公司监事、副总工程师。

袁兵：现任本公司监事，纪委副书记、安全与法务部部长、纪检监察部部长、监事会办公室主任。

吴晓刚：曾任本公司团委副书记、书记，现任本公司职工监事、工会副主席。

唐德超：现任本公司职工监事，四川长虹技佳精工有限公司钣金模具厂工艺员，分工会主席。

## 二、现任及报告期内离任董事、监事和高级管理人员的任职情况

### （一）在股东单位任职情况

任职人员姓名	股东单位名称	在股东单位担任的职务
赵勇	四川长虹电子集团有限公司	董事长
刘体斌	四川长虹电子集团有限公司	副董事长
郑光清	四川长虹电子集团有限公司	董事
李进	四川长虹电子集团有限公司	董事

### （二）在其他单位任职情况

任职人员姓名	其他单位名称	在其他单位担任的职务
赵勇	四川长虹佳华信息产品有限责任公司	董事长
赵勇	四川世纪双虹显示器件有限公司	董事长
赵勇	四川虹欧显示器件有限公司	董事长
赵勇	绵阳国虹通讯数码集团有限责任公司	董事
赵勇	四川长虹佳华数字技术有限公司	董事长
赵勇	长虹佳华控股有限公司	董事长
赵勇	北京长虹佳华智能系统有限公司	董事长
刘体斌	四川长虹民生物流有限责任公司	董事长
刘体斌	合肥美菱股份有限公司	董事长
刘体斌	华意压缩机股份有限公司	董事长
刘体斌	加西贝拉压缩机有限公司	董事长
林茂祥	四川长虹光电有限公司	董事长
林茂祥	四川长虹网络科技有限公司	董事长
林茂祥	四川长虹电子系统有限公司	董事长

林茂祥	四川长虹信息技术有限责任公司	董事长
林茂祥	长智光电（四川）有限公司	董事长
林茂祥	广东长虹电器股份有限公司	董事长
林茂祥	四川虹欧显示器件有限公司	董事
林茂祥	广州欢网科技有限责任公司	董事
林茂祥	四川东虹安防科技有限公司	董事长
郑光清	四川虹欧显示器件有限公司	副董事长、总经理
郑光清	四川长虹欣锐科技有限公司	董事长
郑光清	四川长虹模塑科技有限公司	董事长
郑光清	四川长虹器件科技有限公司	董事长
郑光清	四川长虹技佳精工有限公司	董事长
郑光清	四川长虹包装印务有限公司	董事长
郑光清	四川长虹精密电子科技有限公司	董事长
郑光清	四川虹欣电子技术有限公司	董事长
郑光清	四川世纪双虹显示器件有限公司	董事
郑光清	四川长虹电子部品有限公司	董事
巫英坚	四川虹微技术有限公司	董事长
巫英坚	四川虹视显示技术有限公司	董事长
巫英坚	陕西彩虹电子玻璃有限责任公司	董事
巫英坚	上海数字电视国家工程研究中心有限公司	董事
巫英坚	Elextra Investments B.V.	董事长
巫英坚	ORION OLED CO,LTD	董事长
郭德轩	四川长虹新能源科技有限公司	董事长
郭德轩	四川长虹照明技术有限公司	董事长
邬江	长虹（香港）贸易有限公司	董事长
邬江	长虹印尼电器有限责任公司	董事长
李进	合肥美菱股份有限公司	副董事长
李进	华意压缩机股份有限公司	副董事长
李进	广东长虹日电科技有限公司	董事长
李进	加西贝拉压缩机有限公司	副董事长
谭明献	四川长虹佳华信息产品有限责任公司	董事
谭明献	长城证券有限责任公司	监事
谭明献	四川长虹佳华数字技术有限公司	董事
谭明献	长虹佳华（香港）资讯产品有限公司	董事
谭明献	北京长虹佳华智能系统有限公司	董事
杨军	北京长虹科技有限责任公司	董事长
杨军	四川长虹创新投资有限公司	董事长
杨军	四川虹扬投资有限公司	董事长
杨军	四川长虹新能源科技有限公司	董事
杨军	成都长虹电子科技有限公司	董事
杨军	长智光电（四川）有限公司	董事
杨军	长虹印尼电器有限责任公司	监事
杨军	金峰通信有限责任公司	董事
杨军	云南英茂通信股份有限公司	董事

杨军	景德镇长虹置业有限公司	董事
杨军	广州欢网科技有限责任公司	董事
杨军	四川长虹佳华信息产品有限责任公司	董事
杨军	四川长虹佳华数字技术有限公司	董事
杨军	北京长虹佳华智能系统有限公司	董事
叶洪林	四川长虹网络科技有限责任公司	董事
叶洪林	四川长虹光电有限公司	董事
叶洪林	四川长虹信息技术有限责任公司	董事
叶洪林	长智光电（四川）有限公司	董事
叶洪林	广东长虹电子有限公司	董事
胡嘉	绵阳国虹通讯数码集团有限责任公司	董事
胡嘉	四川虹欧显示器件有限公司	董事
胡嘉	四川长虹创新投资有限公司	董事
胡嘉	长虹（香港）贸易有限公司	董事
胡嘉	四川虹扬投资有限公司	董事、财务总监
胡嘉	四川长虹佳华信息产品有限责任公司	董事
胡嘉	四川长虹佳华数字技术有限公司	董事
胡嘉	北京长虹佳华智能系统有限公司	董事
胡嘉	合肥美菱股份有限公司	监事
费敏英	四川世纪双虹显示器件有限公司	监事
费敏英	四川电子军工集团有限公司	监事会主席
费敏英	零八一电子集团有限公司	监事会主席
费敏英	合肥美菱股份有限公司	监事会主席
费敏英	华意压缩机股份有限公司	监事会主席
费敏英	四川长虹佳华信息产品有限责任公司	监事
费敏英	绵阳国虹通讯数码集团有限责任公司	监事
费敏英	四川长虹置业有限公司	监事
费敏英	四川长虹创新投资有限公司	监事
费敏英	四川虹微技术有限公司	监事
费敏英	长虹电器（澳大利亚）有限公司	监事
费敏英	长虹欧洲电器有限责任公司	监事
费敏英	长虹印尼电器有限责任公司	专员委员会主席
费敏英	四川长虹佳华数字技术有限公司	监事
费敏英	长虹佳华控股有限公司	监事会主席
费敏英	北京长虹佳华智能系统有限公司	监事
费敏英	四川虹扬投资有限公司	监事
费敏英	成都长虹网络科技有限责任公司	监事
费敏英	中山长虹电器有限公司	监事
阳丹	四川虹微技术有限公司	董事
阳丹	四川数字家庭产业技术研究院有限公司	董事长
蒲守长	四川电子军工集团有限公司	监事
高朗	湖北兴发化工集团股份有限公司	独立董事
黄友	四川省注册会计师协会	秘书长、副会长
黄友	四川财经职业学院	党委书记

贾小梁	四川成发航空科技股份有限公司	独立董事
贾小梁	中材科技股份有限公司	独立董事
贾小梁	中国国际金融有限公司	投资银行委员会顾问
宁向东	清华大学公司治理研究中心	执行主任
宁向东	清华大学经济管理学院企业与政策系	教授、博士生导师
宁向东	航天科技控股集团股份有限公司	独立董事
宁向东	中国南方航空股份有限公司	独立董事

### 三、董事、监事、高级管理人员报酬情况

董事、监事、高级管理人员报酬确定依据：公司实行全员绩效考核制度，公司董事、监事和高级管理人员的报酬均与公司的经济效益挂钩，按公司统一考核标准考评。

### 四、公司董事、监事、高级管理人员变动情况

姓名	担任的职务	变动情形	变动原因
叶洪林	财务总监	离任	因工作调动原因，不再担任财务总监职务
胡嘉	财务总监	聘任	新聘

报告期内，因工作变动，叶洪林先生提出辞去财务总监职务，经 2013 年 3 月 6 日公司召开的第八届董事会第三十三次会议审议通过，同意聘任胡嘉女士为公司财务总监。上述情况相关公告刊登在 2013 年 3 月 8 日的《中国证券报》、《上海证券报》、《证券时报》上。

### 五、公司核心技术团队或关键技术人员情况

本报告期内，公司核心技术团队或关键技术人员未发生变化。

### 六、母公司和主要子公司的员工情况

#### (一) 员工情况

母公司在职员工的数量	15,168
主要子公司在职员工的数量	46,774
在职员工的数量合计	61,942
母公司及主要子公司需承担费用的离退休职工人数	4,982
专业构成	
专业构成类别	专业构成人数
生产人员	36,358
销售人员	13,098
技术人员	7,004
财务人员	1,194
行政人员	4,288
合计	61,942
教育程度	
教育程度类别	数量（人）
博士	35
硕士研究生	566
大学	9,423
大专	12,290



大专以下	39,628
合计	61,942

### （二）薪酬政策

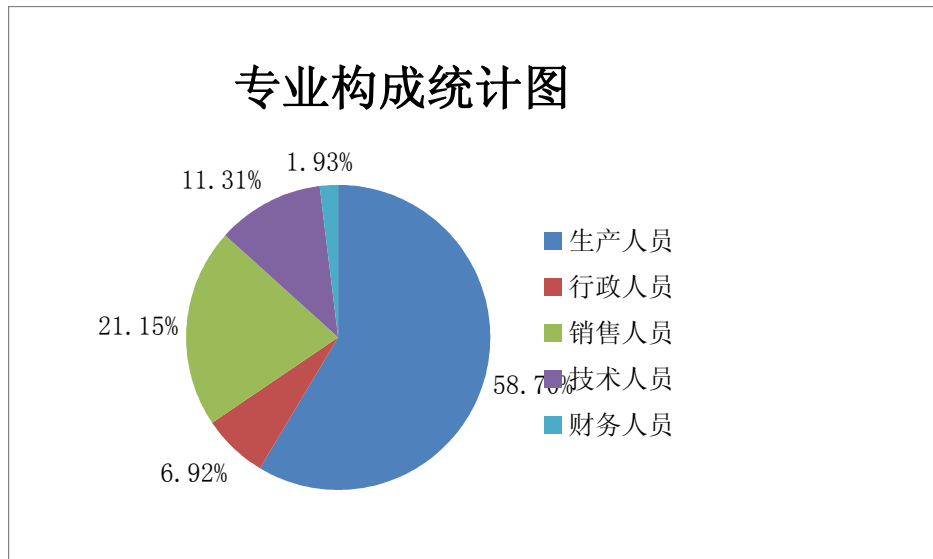
公司薪酬政策遵循“为岗位付薪、为能力付薪、为业绩付薪”的付薪理念，坚持“适度竞争”、“激励为主兼顾保障”以及“公平性”的薪酬分配原则，实行基本工资+浮动工资的薪酬结构，鼓励员工以优良业绩获取薪酬增长，从而促进公司及员工的发展和成长。

### （三）培训计划

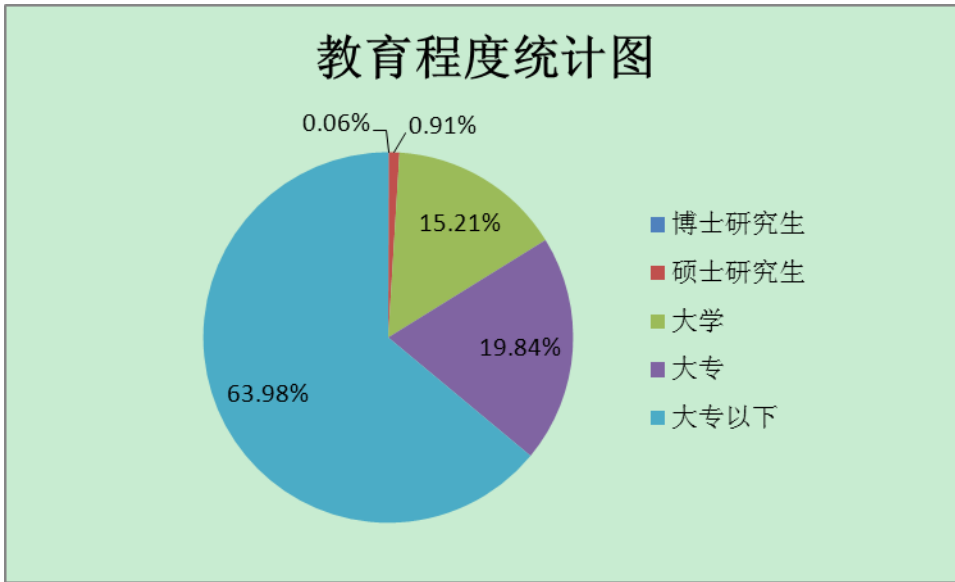
为提高公司全员的整体素质、业务水平，公司依据战略规划结合实际情况制定系统培训计划，采用“内训为主，辅以外训”的方式，由人力资源部门组织实施。内部培训包括各领域专业人员的各类任职资格和提升培训，包括管理人员的管理技能、管理知识培训，专业技术人员的专业技能、专业知识培训，新员工的岗前培训等，外部培训包括外派优秀员工的能力提升培训、组织高管参加监管部门的培训等。

公司人力资源部负责做好培训计划、组织、实施，对培训效果进行评估和跟踪，为每位员工建立完整的培训档案。

### （四）专业构成统计图：



### （五）教育程度统计图：



## 第八节 公司治理

### 一、公司治理及内幕知情人登记管理等相关情况说明

#### 1、公司治理基本情况

报告期内，公司严格按照《公司法》、《证券法》、《上市公司治理准则》、《上海证券交易所股票上市规则》等法律法规的要求，结合实际，加强信息披露工作，不断完善公司法人治理结构，规范公司运作，细化公司内部控制制度，切实维护公司及全体股东利益。

公司董事会认为，公司法人治理的实际情况符合中国证监会《上市公司治理准则》的基本要求，具体情况如下：

(1) 股东与股东大会：报告期内，公司严格按照相关法律法规、《公司章程》及《股东大会议事规则》的有关规定组织和召开股东大会。在股东大会召开前，公司及时公布会议资料，确保股东能够公平地了解拟审议事项，维护了股东的知情权。在会议召开过程中，律师对股东审议及表决程序进行现场见证，保证会议进行的合法合规性，能够使股东，特别是中小股东的权益得到保障。

(2) 控股股东与上市公司：公司控股股东依法行使出资人的权利和义务，没有超越股东大会直接干预公司决策和生产经营，公司与控股股东之间能够做到人员、资产、财务分开，机构、业务独立，且各自独立核算、独立承担责任和风险。公司董事会、监事会和内部机构均独立运作。

(3) 董事和董事会：公司严格按照《公司章程》规定的董事选聘程序选举董事；公司董事会的人数和人员构成符合法律、法规的要求；公司在董事会之下设置战略、审计、提名、薪酬与考核四个专门委员会，董事会建设趋于合理化；公司各位董事能够依据《董事会议事规则》等制度，以认真负责的态度出席董事会和股东大会，正确行使董事职权，谨慎决策；积极参加有关培训，学习并熟悉相关法律、法规，知晓作为董事的权利、义务和责任。

(4) 监事和监事会：公司监事会严格执行《公司法》、《公司章程》的有关规定，监事会的人数和人员构成符合法律、法规的要求，监事能认真履行自己的职责，本着对公司股东负责的态度，对公司的重要事项、财务及董事、高级管理人员履行职责的合法、合规性进行监督。

(5) 信息披露：公司按照《上海证券交易所股票上市规则》、《公司章程》和《信息披露管理制度》等有关规定，依法履行信息披露义务，确保披露信息的真实、及时、准确、完整，使所有股东有平等机会获得信息，切实维护了股东的利益。

(6) 利益相关者：公司能充分尊重和维护银行及其他债权人、员工、顾客和其他利益相关者的合法权益，相互之间能够实现良好沟通，共同推进公司持续、稳定发展。

#### 2、内幕知情人登记管理情况

报告期内，公司严格按照《四川长虹电器股份有限公司内幕信息知情人登记管理制度》对重要事项进行了内幕信息知情人的登记和报备。

### 二、股东大会情况简介

会议届次	召开日期	会议议案名称	决议情况	决议刊登的指定网站的查询索引	决议刊登的披露日期
2012 年度股东大会	2013 年 6 月 27 日	1、《关于控股子公司华意压缩机股份有限公司预计 2013 年度部分对外担保额度的议案》；2、《公司 2012 年度报告（全文及摘要）》；3、《公司 2012 年度董事会工作报告》；4、《公司 2012 年度监事会工作报告》；5、《关于公司 2012 年度计提资产减值准备的议案》；6、《公司 2012 年度财务决算报告》；7、《公司 2012 年度利润分配	上述议案全部审议通过	www.sse.com.cn	2013 年 6 月 29 日

		及资本公积金转增股本预案的议案》；8、《关于续聘公司 2013 年度会计师事务所的议案》；9、《关于预计 2013 年日常关联交易的议案》；10、《关于确定 2013 年度公司对部分控股子公司提供担保的议案》；11、《关于四川长虹电器股份有限公司与四川长虹集团财务有限公司签署金融服务协议的议案》。			
2013 年第一次临时股东大会	2013 年 8 月 7 日	1、《关于发行短期融资券的议案》。	上述议案全部审议通过	www.sse.com.cn	2013 年 8 月 8 日

### 三、董事履行职责情况

#### (一) 董事参加董事会和股东大会的情况

董事姓名	是否独立董事	参加董事会情况						参加股东大会情况
		本年应参加董事会次数	亲自出席次数	以通讯方式参加次数	委托出席次数	缺席次数	是否连续两次未亲自参加会议	出席股东大会的次数
赵勇	否	21	21	20	0	0	否	2
刘体斌	否	21	21	20	0	0	否	2
林茂祥	否	21	21	21	0	0	否	0
巫英坚	否	21	21	20	0	0	否	1
邬江	否	21	21	20	0	0	否	2
高朗	是	21	21	20	0	0	否	1
钱鹏霄	是	21	21	20	0	0	否	2
高筱苏	是	21	21	20	0	0	否	1
黄友	是	21	21	20	0	0	否	1
贾小梁	是	21	21	20	0	0	否	1
宁向东	是	21	21	21	0	0	否	1

年内召开董事会会议次数	21
其中：现场会议次数	0
通讯方式召开会议次数	20
现场结合通讯方式召开会议次数	1

#### (二) 独立董事对公司有关事项提出异议的情况

报告期内，公司独立董事未对公司本年度的董事会议案及其他非董事会议案事项提出异议。

### 四、监事会发现公司存在风险的说明

监事会对报告期内的监督事项无异议。

**五、报告期内对高级管理人员的考评机制，以及激励机制的建立、实施情况**

公司建立了高级管理人员的绩效评价标准与激励约束机制，公司根据年度方针目标实施情况，按照 KPI 指标对个人业绩和绩效进行考评。

## 第九节 内部控制

### 一、内部控制责任声明及内部控制制度建设情况

建立健全并有效实施内部控制是公司董事会的责任；监事会对董事会建立与实施内部控制进行监督；经理层负责组织实施公司内部控制的日常运行。公司已经根据基本规范、评价指引及其他相关法律法规的要求，对公司截至2013年12月31日的内部控制设计与运行的有效性进行了自我评价。报告期内，公司对纳入评价范围的业务与事项均已建立了内部控制，并得以有效执行，达到了公司内部控制的目标，不存在重大缺陷。自内部控制评价报告基准日至内部控制评价报告发出日之间未发生对评价结论产生实质性影响的内部控制的重大变化。

公司依照《企业内部控制基本规范》及配套的《企业内部控制应用指引》和《企业内部控制评价指引》等相关法律、法规和监管规则的要求，结合实际情况制定了公司《内部控制手册》、《内部控制评价手册》等制度。2013年公司严格依据上述相关文件要求，开展内控评价工作。

内部控制自我评价报告详见附件。

### 二、内部控制审计报告的相关情况说明

公司编制并披露了《2013 年度内部控制评价报告》，信永中和会计师事务所对公司内部控制进行了审计，并出具了《内部控制审计报告》。上述报告全文刊登在上海证券交易所网站 [www.sse.com.cn](http://www.sse.com.cn)。

内部控制审计报告详见附件。

### 三、年度报告重大差错责任追究制度及相关执行情况说明

根据中国证监会相关要求，公司制订了《四川长虹电器股份有限公司年报信息披露重大差错责任追究制度》，明确了公司董事、监事、高级管理人员、各部门及分公司负责人、各子公司负责人、控股股东及实际控制人以及与年报信息披露工作有关的其他人员违反信息披露相关法律法规及规章规定，不履行或者不正确履行职责、义务或因其他个人原因，发生重大会计差错更正、重大遗漏信息补充等信息披露重大差错或造成不良社会影响时的责任追究范围、方式及程序，将对提高公司规范运作水平，增强信息披露的真实性、准确性、完整性和及时性起到推动作用。

截至报告期末，公司未出现年报信息披露重大差错。

## 第十节 财务会计报告

### 一、审计报告

#### 审计报告

XYZH/2013CDA3033-1

#### 四川长虹电器股份有限公司全体股东：

我们审计了后附的四川长虹电器股份有限公司（以下简称四川长虹公司）财务报表，包括 2013 年 12 月 31 日的合并及母公司资产负债表，2013 年度的合并及母公司利润表、合并及母公司现金流量表、合并及母公司股东权益变动表以及财务报表附注。

#### 一、管理层对财务报表的责任

编制和公允列报财务报表是四川长虹公司管理层的责任，这种责任包括：（1）按照企业会计准则的规定编制财务报表，并使其实现公允反映；（2）设计、执行和维护必要的内部控制，以使财务报表不存在由于舞弊或错误导致的重大错报。

#### 二、注册会计师的责任

我们的责任是在执行审计工作的基础上对财务报表发表审计意见。我们按照中国注册会计师审计准则的规定执行了审计工作。中国注册会计师审计准则要求我们遵守职业道德守则，计划和执行审计工作以对财务报表是否不存在重大错报获取合理保证。

审计工作涉及实施审计程序，以获取有关财务报表金额和披露的审计证据。选择的审计程序取决于注册会计师的判断，包括对由于舞弊或错误导致的财务报表重大错报风险的评估。在进行风险评估时，注册会计师考虑与财务报表编制和公允列报相关的内部控制，以设计恰当的审计程序。审计工作还包括评价管理层选用会计政策的恰当性和作出会计估计的合理性，以及评价财务报表的总体列报。

我们相信，我们获取的审计证据是充分、适当的，为发表审计意见提供了基础。

#### 三、审计意见

我们认为，四川长虹公司财务报表在所有重大方面按照企业会计准则的规定编制，公允反映了四川长虹公司 2013 年 12 月 31 日的合并及母公司财务状况以及 2013 年度的合并及母公司经营成果和现金流量。

信永中和会计师事务所（特殊普通合伙）

中国注册会计师：罗建平

中国注册会计师：张小容

中国 北京

二〇一四年四月八日

## 二、财务报表

合并资产负债表  
2013 年 12 月 31 日

编制单位:四川长虹电器股份有限公司

单位:元 币种:人民币

项目	附注	期末余额	年初余额
<b>流动资产:</b>			
货币资金	六.1	13,438,237,115.92	10,878,313,026.77
结算备付金			
拆出资金			
交易性金融资产	六.2	26,037,106.89	28,120,025.60
应收票据	六.3	8,321,966,241.30	8,645,849,691.77
应收账款	六.4	8,162,357,693.32	6,536,867,133.05
预付款项	六.5	767,942,943.85	1,279,445,066.60
应收保费			
应收分保账款			
应收分保合同准备金			
应收利息	六.6	107,607,545.09	52,264,918.27
应收股利	六.7	3,321,429.92	
其他应收款	六.8	661,423,610.65	488,835,446.98
买入返售金融资产			
存货	六.9	12,541,792,565.03	12,556,013,320.53
一年内到期的非流动资产			
其他流动资产	六.10	102,168,828.56	5,499,885.64
流动资产合计		44,132,855,080.53	40,471,208,515.21
<b>非流动资产:</b>			
发放委托贷款及垫款			
可供出售金融资产			
持有至到期投资	六.11		30,000,000.00
长期应收款	六.12	4,557,409.67	
长期股权投资	六.13	1,172,547,333.83	760,367,752.20
投资性房地产	六.14	451,310,029.10	401,228,277.80
固定资产	六.15	8,194,590,460.33	8,273,615,002.53
在建工程	六.16	850,802,848.05	511,129,231.32
工程物资			
固定资产清理	六.17	76,241,771.41	
生产性生物资产			



油气资产			
无形资产	六.18	3,442,390,619.44	3,372,471,345.26
开发支出	六.19	174,720,197.18	373,728,744.50
商誉	六.20	165,106,772.29	170,636,614.38
长期待摊费用	六.21	15,412,633.94	15,856,701.32
递延所得税资产	六.22	156,473,311.24	165,298,529.13
其他非流动资产			
非流动资产合计		14,704,153,386.48	14,074,332,198.44
资产总计		58,837,008,467.01	54,545,540,713.65
<b>流动负债:</b>			
短期借款	六.24	14,648,873,322.68	10,382,815,249.40
向中央银行借款			
吸收存款及同业存放			
拆入资金			
交易性金融负债	六.25	59,781,854.97	96,911,507.16
应付票据	六.26	5,140,934,177.28	5,380,552,219.08
应付账款	六.27	8,292,451,166.28	9,219,603,602.44
预收款项	六.28	1,503,581,189.70	1,434,163,708.09
卖出回购金融资产款			
应付手续费及佣金			
应付职工薪酬	六.29	574,164,849.64	492,594,850.36
应交税费	六.30	-521,256,748.58	-604,765,227.48
应付利息	六.31	63,589,675.59	60,637,701.09
应付股利	六.32	71,266,762.22	41,273,812.74
其他应付款	六.33	2,864,483,644.57	2,185,308,700.73
应付分保账款			
保险合同准备金			
代理买卖证券款			
代理承销证券款			
一年内到期的非流动 负债	六.34	841,379,973.43	2,081,695,512.37
其他流动负债			
流动负债合计		33,539,249,867.78	30,770,791,635.98
<b>非流动负债:</b>			
长期借款	六.35	1,853,739,050.16	1,482,334,575.00
应付债券	六.36	2,753,039,361.55	2,908,352,064.85
长期应付款			
专项应付款			

预计负债	六.37	495,974,155.93	487,213,338.66
递延所得税负债	六.22	74,781,241.69	111,149,049.14
其他非流动负债	六.38	618,376,269.79	674,654,407.78
非流动负债合计		5,795,910,079.12	5,663,703,435.43
负债合计		39,335,159,946.90	36,434,495,071.41
<b>所有者权益（或股东权益）：</b>			
实收资本（或股本）	六.39	4,616,244,222.00	4,616,244,222.00
资本公积	六.40	3,857,011,376.28	3,838,992,969.13
减：库存股			
专项储备			
盈余公积	六.41	3,455,121,978.12	3,442,778,588.06
一般风险准备			
未分配利润	六.42	2,125,073,030.28	1,671,097,256.98
外币报表折算差额	五.(五)	-9,293,260.36	-14,867,038.13
归属于母公司所有者 权益合计		14,044,157,346.32	13,554,245,998.04
少数股东权益	六.43	5,457,691,173.79	4,556,799,644.20
所有者权益合计		19,501,848,520.11	18,111,045,642.24
负债和所有者权益 总计		58,837,008,467.01	54,545,540,713.65

法定代表人：赵勇

主管会计工作负责人：胡嘉

会计机构负责人：沈云岸

## 母公司资产负债表

2013 年 12 月 31 日

编制单位：四川长虹电器股份有限公司

单位：元 币种：人民币

项目	附注	期末余额	年初余额
<b>流动资产：</b>			
货币资金		7,595,945,693.95	5,904,786,187.54
交易性金融资产		26,037,106.89	27,579,013.00
应收票据		5,008,918,635.43	5,345,436,254.94
应收账款	十四.1	3,520,818,457.43	2,555,547,693.85
预付款项		289,428,940.15	722,872,800.01
应收利息		106,777,946.69	51,652,824.94
应收股利			
其他应收款	十四.2	3,975,945,392.00	4,523,353,781.74

存货		3,347,350,215.43	4,707,057,107.37
一年内到期的非流动资产			
其他流动资产			
流动资产合计		23,871,222,387.97	23,838,285,663.39
<b>非流动资产：</b>			
可供出售金融资产			
持有至到期投资			
长期应收款			
长期股权投资	十四.3	7,553,197,006.39	6,746,119,985.42
投资性房地产		719,478,302.81	687,450,929.39
固定资产		857,852,229.72	645,627,101.96
在建工程		25,417,381.32	30,863,036.22
工程物资			
固定资产清理			
生产性生物资产			
油气资产			
无形资产		1,927,331,966.08	1,919,206,302.76
开发支出		17,768,124.16	51,751,059.57
商誉			
长期待摊费用			
递延所得税资产			27,514,910.01
其他非流动资产			
非流动资产合计		11,101,045,010.48	10,108,533,325.33
资产总计		34,972,267,398.45	33,946,818,988.72
<b>流动负债：</b>			
短期借款		4,982,302,675.48	5,114,949,345.58
交易性金融负债		47,676,287.47	89,360,903.06
应付票据		1,483,615,115.15	1,620,561,383.00
应付账款		7,329,187,929.02	6,347,722,657.15
预收款项		638,906,464.53	561,731,822.16
应付职工薪酬		106,708,811.39	109,064,658.67
应交税费		-207,965,807.39	-258,559,009.94
应付利息		35,189,243.64	46,101,988.58
应付股利		3,308,318.53	3,245,854.51
其他应付款		3,495,254,340.58	1,901,329,664.79
一年内到期的非流动负债		292,183,660.02	1,916,715,853.20

其他流动负债			
流动负债合计		18,206,367,038.42	17,452,225,120.76
<b>非流动负债:</b>			
长期借款		381,056,250.00	241,677,475.00
应付债券		2,753,039,361.55	2,608,222,514.97
长期应付款			
专项应付款			
预计负债		88,106,400.00	79,444,400.00
递延所得税负债		61,877,707.49	98,081,919.15
其他非流动负债		147,359,417.94	224,721,687.11
非流动负债合计		3,431,439,136.98	3,252,147,996.23
负债合计		21,637,806,175.40	20,704,373,116.99
<b>所有者权益（或股东权益）:</b>			
实收资本（或股本）		4,616,244,222.00	4,616,244,222.00
资本公积		3,939,629,105.09	3,924,885,212.18
减：库存股			
专项储备			
盈余公积		3,455,121,978.12	3,442,778,588.06
一般风险准备			
未分配利润		1,323,465,917.84	1,258,537,849.49
所有者权益（或股东权益）合计		13,334,461,223.05	13,242,445,871.73
负债和所有者权益（或股东权益）总计		34,972,267,398.45	33,946,818,988.72

法定代表人：赵勇

主管会计工作负责人：胡嘉

会计机构负责人：沈云岸

**合并利润表**  
2013 年 1—12 月

单位：元 币种：人民币

项目	附注	本期金额	上期金额
一、营业总收入		58,875,274,661.52	52,334,149,134.26
其中：营业收入	六.44	58,875,274,661.52	52,334,149,134.26
利息收入			
已赚保费			
手续费及佣金收入			
二、营业总成本		58,276,779,700.05	52,331,506,633.13
其中：营业成本	六.44	49,133,947,580.59	43,990,238,120.25

利息支出			
手续费及佣金支出			
退保金			
赔付支出净额			
提取保险合同准备金净额			
保单红利支出			
分保费用			
营业税金及附加	六.45	485,402,950.93	368,754,068.42
销售费用	六.46	5,190,134,470.13	4,738,934,723.21
管理费用	六.47	2,709,518,877.80	2,263,451,074.33
财务费用	六.48	119,670,894.29	256,391,315.33
资产减值损失	六.49	638,104,926.31	713,737,331.59
加：公允价值变动收益（损失以“－”号填列）	六.50	31,527,644.51	-107,491,357.27
投资收益（损失以“－”号填列）	六.51	-79,537,260.39	49,799,971.56
其中：对联营企业和合营企业的投资收益		18,342,467.54	12,957,739.96
汇兑收益（损失以“－”号填列）			
三、营业利润（亏损以“－”号填列）		550,485,345.59	-55,048,884.58
加：营业外收入	六.52	572,188,890.67	630,720,610.39
减：营业外支出	六.53	106,356,862.91	47,957,773.41
其中：非流动资产处置损失		95,409,775.00	34,874,553.10
四、利润总额（亏损总额以“－”号填列）		1,016,317,373.35	527,713,952.40
减：所得税费用	六.54	259,086,961.25	254,525,707.47
五、净利润（净亏损以“－”号填列）		757,230,412.10	273,188,244.93
归属于母公司所有者的净利润		512,481,605.58	325,328,360.29
少数股东损益		244,748,806.52	-52,140,115.36
六、每股收益：			
（一）基本每股收益		0.1110	0.0705
（二）稀释每股收益		0.1110	0.0705
七、其他综合收益	六.56	1,305,237.35	-5,502,709.58
八、综合收益总额		758,535,649.45	267,685,535.35
归属于母公司所有者的综合收益总额		517,730,156.84	319,735,550.39
归属于少数股东的综合收益总额		240,805,492.61	-52,050,015.04

法定代表人：赵勇

主管会计工作负责人：胡嘉

会计机构负责人：沈云岸

**母公司利润表**  
2013 年 1—12 月

单位:元 币种:人民币

项目	附注	本期金额	上期金额
一、营业收入	十四.4	26,131,669,444.20	22,956,682,746.71
减: 营业成本	十四.4	22,489,288,608.01	19,739,434,140.24
营业税金及附加		179,868,898.72	143,096,885.02
销售费用		2,877,155,229.65	2,130,430,432.97
管理费用		579,130,292.69	568,163,413.10
财务费用		-185,370,783.69	-116,491,072.29
资产减值损失		389,093,149.31	238,933,482.87
加: 公允价值变动收益(损失以“—”号填列)		40,142,709.48	-103,071,612.38
投资收益(损失以“—”号填列)	十四.5	136,401,809.53	4,561,787.80
其中: 对联营企业和合营企业的投资收益		5,297,239.15	-4,273,756.18
二、营业利润(亏损以“—”号填列)		-20,951,431.48	154,605,640.22
加: 营业外收入		217,336,037.51	147,740,606.50
减: 营业外支出		45,435,795.39	9,007,945.82
其中: 非流动资产处置损失		43,100,741.33	6,645,967.61
三、利润总额(亏损总额以“—”号填列)		150,948,810.64	293,338,300.90
减: 所得税费用		27,514,910.01	40,357,665.08
四、净利润(净亏损以“—”号填列)		123,433,900.63	252,980,635.82
五、每股收益:			
(一) 基本每股收益		0.03	0.05
(二) 稀释每股收益		0.03	0.05
六、其他综合收益			
七、综合收益总额		123,433,900.63	252,980,635.82

法定代表人: 赵勇

主管会计工作负责人: 胡嘉

会计机构负责人: 沈云岸

**合并现金流量表**  
2013 年 1—12 月

单位:元 币种:人民币

项目	附注	本期金额	上期金额
一、经营活动产生的现金流量:			

销售商品、提供劳务收到的现金		59,021,729,519.15	52,386,510,557.31
客户存款和同业存放款项净增加额			
向中央银行借款净增加额			
向其他金融机构拆入资金净增加额			
收到原保险合同保费取得的现金			
收到再保险业务现金净额			
保户储金及投资款净增加额			
处置交易性金融资产净增加额			
收取利息、手续费及佣金的现金			
拆入资金净增加额			
回购业务资金净增加额			
收到的税费返还		577,940,126.83	494,634,101.16
收到其他与经营活动有关的现金	六.57	2,537,183,306.82	684,742,186.36
经营活动现金流入小计		62,136,852,952.80	53,565,886,844.83
购买商品、接受劳务支付的现金		50,785,911,320.29	44,675,378,922.09
客户贷款及垫款净增加额			
存放中央银行和同业款项净增加额			
支付原保险合同赔付款项的现金			
支付利息、手续费及佣金的现金			
支付保单红利的现金			
支付给职工以及为职		3,632,539,373.40	3,494,763,813.53

工支付的现金			
支付的各项税费		1,898,868,965.09	1,798,883,732.76
支付其他与经营活动有关的现金	六.57	2,930,250,146.96	2,877,401,195.18
经营活动现金流出小计		59,247,569,805.74	52,846,427,663.56
经营活动产生的现金流量净额		2,889,283,147.06	719,459,181.27
<b>二、投资活动产生的现金流量：</b>			
收回投资收到的现金		597,538,342.08	266,788,314.47
取得投资收益收到的现金		19,137,639.24	38,667,835.11
处置固定资产、无形资产和其他长期资产收回的现金净额		266,146,602.86	442,004,715.42
处置子公司及其他营业单位收到的现金净额			
收到其他与投资活动有关的现金	六.57	608,829,550.62	496,566,943.94
投资活动现金流入小计		1,491,652,134.80	1,244,027,808.94
购建固定资产、无形资产和其他长期资产支付的现金		1,397,048,875.23	1,050,727,898.33
投资支付的现金		1,190,183,636.68	431,873,441.56
质押贷款净增加额			
取得子公司及其他营业单位支付的现金净额			-120,150,658.86
支付其他与投资活动有关的现金	六.57	22,592,062.58	18,384,295.11
投资活动现金流出小计		2,609,824,574.49	1,380,834,976.14
投资活动产生的现金流量净额		-1,118,172,439.69	-136,807,167.20
<b>三、筹资活动产生的现金流量：</b>			
吸收投资收到的现金		1,082,020,000.28	2,053,563.32
其中：子公司吸收少			



数股东投资收到的现金			
取得借款收到的现金		18,750,146,478.30	18,871,674,599.15
发行债券收到的现金			
收到其他与筹资活动有关的现金	六.57		1,782,687,871.83
筹资活动现金流入小计		19,832,166,478.58	20,656,416,034.30
偿还债务支付的现金		17,960,884,312.19	18,906,449,505.04
分配股利、利润或偿付利息支付的现金		897,808,578.76	687,708,209.40
其中：子公司支付给少数股东的股利、利润		328,830,017.39	
支付其他与筹资活动有关的现金	六.57	2,364,965,587.15	16,341,084.90
筹资活动现金流出小计		21,223,658,478.10	19,610,498,799.34
筹资活动产生的现金流量净额		-1,391,491,999.52	1,045,917,234.96
<b>四、汇率变动对现金及现金等价物的影响</b>		-158,534,876.47	-118,352,814.53
<b>五、现金及现金等价物净增加额</b>		221,083,831.38	1,510,216,434.50
加：期初现金及现金等价物余额		9,569,403,745.80	8,059,187,311.30
<b>六、期末现金及现金等价物余额</b>		9,790,487,577.18	9,569,403,745.80

法定代表人：赵勇

主管会计工作负责人：胡嘉

会计机构负责人：沈云岸

## 母公司现金流量表

2013 年 1—12 月

单位：元 币种：人民币

项目	附注	本期金额	上期金额
<b>一、经营活动产生的现金流量：</b>			
销售商品、提供劳务收到的现金		21,072,737,108.36	20,281,884,879.38
收到的税费返还		73,531,689.01	38,173,485.11
收到其他与经营活动		1,835,674,201.90	568,862,615.50

有关的现金			
经营活动现金流入小计		22,981,942,999.27	20,888,920,979.99
购买商品、接受劳务支付的现金		17,568,127,424.54	16,338,909,170.84
支付给职工以及为职工支付的现金		869,675,024.91	925,163,537.98
支付的各项税费		451,067,751.58	555,099,015.04
支付其他与经营活动有关的现金		1,354,002,901.83	1,470,195,524.03
经营活动现金流出小计		20,242,873,102.86	19,289,367,247.89
经营活动产生的现金流量净额		2,739,069,896.41	1,599,553,732.10
<b>二、投资活动产生的现金流量：</b>			
收回投资收到的现金		127,338,332.66	4,015,315.85
取得投资收益收到的现金		264,268,118.19	181,857,890.32
处置固定资产、无形资产和其他长期资产收回的现金净额		175,702.99	165,424,193.00
处置子公司及其他营业单位收到的现金净额			
收到其他与投资活动有关的现金		7,317,893,227.00	8,310,028,406.70
投资活动现金流入小计		7,709,675,380.84	8,661,325,805.87
购建固定资产、无形资产和其他长期资产支付的现金		331,060,385.92	142,745,077.04
投资支付的现金		1,027,023,999.52	205,642,541.91
取得子公司及其他营业单位支付的现金净额			
支付其他与投资活动有关的现金		6,784,475,336.48	9,319,192,720.69
投资活动现金流出小计		8,142,559,721.92	9,667,580,339.64

投资活动产生的现金流量净额		-432,884,341.08	-1,006,254,533.77
<b>三、筹资活动产生的现金流量：</b>			
吸收投资收到的现金			
取得借款收到的现金		6,577,700,743.44	9,964,315,996.01
发行债券收到的现金			
收到其他与筹资活动有关的现金		1,295,855,798.14	2,431,316,965.44
筹资活动现金流入小计		7,873,556,541.58	12,395,632,961.45
偿还债务支付的现金		8,096,824,941.87	11,300,373,829.26
分配股利、利润或偿付利息支付的现金		221,671,102.00	388,046,979.66
支付其他与筹资活动有关的现金		2,321,968,589.67	250,421,794.88
筹资活动现金流出小计		10,640,464,633.54	11,938,842,603.80
筹资活动产生的现金流量净额		-2,766,908,091.96	456,790,357.65
<b>四、汇率变动对现金及现金等价物的影响</b>		-159,073,383.05	-109,368,631.49
<b>五、现金及现金等价物净增加额</b>		-619,795,919.68	940,720,924.49
加：期初现金及现金等价物余额		4,909,659,148.96	3,968,938,224.47
<b>六、期末现金及现金等价物余额</b>		4,289,863,229.28	4,909,659,148.96

法定代表人：赵勇

主管会计工作负责人：胡嘉

会计机构负责人：沈云岸

**合并所有者权益变动表**  
2013 年 1—12 月

单位:元 币种:人民币

项目	本期金额									
	归属于母公司所有者权益								少数股东权益	所有者权益合计
	实收资本 (或股本)	资本公积	减: 库存 股	专项储 备	盈余公积	一般 风险 准备	未分配利润	其他		
一、上年年末余额	4,616,244,222.00	3,838,992,969.13			3,442,778,588.06		1,671,097,256.98	-14,867,038.13	4,556,799,644.20	18,111,045,642.24
加: 会计政策变更										
前期差错更正										
其他										
二、本年初余额	4,616,244,222.00	3,838,992,969.13			3,442,778,588.06		1,671,097,256.98	-14,867,038.13	4,556,799,644.20	18,111,045,642.24
三、本期增减变动金额 (减少以“—”号填列)		18,018,407.15			12,343,390.06		453,975,773.30	5,573,777.77	900,891,529.59	1,390,802,877.87
(一) 净利润							512,481,605.58		244,748,806.52	757,230,412.10
(二) 其他综合收益		-325,226.51						5,573,777.77	-3,943,313.91	1,305,237.35
上述(一)和(二)小计		-325,226.51					512,481,605.58	5,573,777.77	240,805,492.61	758,535,649.45

(三) 所有者投入和减少资本		18,343,633.66							1,060,104,081.52	1,078,447,715.18
1. 所有者投入资本									1,023,491,974.22	1,023,491,974.22
2. 股份支付计入所有者权益的金额										
3. 其他		18,343,633.66							36,612,107.30	54,955,740.96
(四) 利润分配					12,343,390.06		-58,505,832.28		-400,018,044.54	-446,180,486.76
1. 提取盈余公积					12,343,390.06		-12,343,390.06			
2. 提取一般风险准备										
3. 对所有者(或股东)的分配							-46,162,442.22		-400,018,044.54	-446,180,486.76
4. 其他										
(五) 所有者权益内部结转										
1. 资本公积转增资本(或股本)										
2. 盈余公积转增资本(或股本)										
3. 盈余公积弥补亏损										

4. 其他										
(六) 专项储备										
1. 本期提取										
2. 本期使用										
(七) 其他										
四、本期期末余额	4,616,244,222.00	3,857,011,376.28			3,455,121,978.12		2,125,073,030.28	-9,293,260.36	5,457,691,173.79	19,501,848,520.11

单位:元 币种:人民币

项目	上年同期金额									
	归属于母公司所有者权益								少数股东权益	所有者权益合计
	实收资本 (或股本)	资本公积	减:库存股	专项储备	盈余公积	一般风险准备	未分配利润	其他		
一、上年年末余额	4,616,244,222.00	3,801,600,150.50			3,417,480,524.48		1,371,066,960.27	-7,918,864.23	4,646,046,743.88	17,844,519,736.90
加: 会计政策变更										
前期差错更正										
其他										
二、本年年初余额	4,616,244,222.00	3,801,600,150.50			3,417,480,524.48		1,371,066,960.27	-7,918,864.23	4,646,046,743.88	17,844,519,736.90
三、本期增减变动金额(减少以“-”号)		37,392,818.63			25,298,063.58		300,030,296.71	-6,948,173.90	-89,247,099.68	266,525,905.34

填列)										
(一) 净利润						325,328,360.29		-52,140,115.36		273,188,244.93
(二) 其他综合收益		1,355,364.00						-6,948,173.90	90,100.32	-5,502,709.58
上述(一)和(二)小计		1,355,364.00				325,328,360.29		-6,948,173.90	-52,050,015.04	267,685,535.35
(三) 所有者投入和减少资本		36,037,454.63							23,704,892.50	59,742,347.13
1. 所有者投入资本										
2. 股份支付计入所有者权益的金额										
3. 其他		36,037,454.63							23,704,892.50	59,742,347.13
(四) 利润分配					25,298,063.58		-25,298,063.58		-60,901,977.14	-60,901,977.14
1. 提取盈余公积					25,298,063.58		-25,298,063.58			
2. 提取一般风险准备										
3. 对所有者(或股东)的分配									-60,901,977.14	-60,901,977.14
4. 其他										
(五) 所有者权益内部结转										
1. 资本公积转增资本(或股本)										

2. 盈余公积转增资本（或股本）										
3. 盈余公积弥补亏损										
4. 其他										
（六）专项储备										
1. 本期提取										
2. 本期使用										
（七）其他										
四、本期期末余额	4,616,244,222.00	3,838,992,969.13			3,442,778,588.06		1,671,097,256.98	-14,867,038.13	4,556,799,644.20	18,111,045,642.24

法定代表人：赵勇

主管会计工作负责人：胡嘉

会计机构负责人：沈云岸



**母公司所有者权益变动表**  
2013 年 1—12 月

单位:元 币种:人民币

项目	本期金额							
	实收资本 (或股本)	资本公积	减: 库存 股	专 项 储 备	盈 余 公 积	一 般 风 险 准 备	未 分 配 利 润	所 有 者 权 益 合 计
一、上年年末余额	4,616,244,222.00	3,924,885,212.18			3,442,778,588.06		1,258,537,849.49	13,242,445,871.73
加： ：会计 政策变 更								
前期差 错更正								
其他								
二、本 年年初 余额	4,616,244,222.00	3,924,885,212.18			3,442,778,588.06		1,258,537,849.49	13,242,445,871.73
三、本 期增 减 变 动 金 额（减 少以 “-” 号填 列）		14,743,892.91			12,343,390.06		64,928,068.35	92,015,351.32
（一） 净利润							123,433,900.63	123,433,900.63
（二） 其他综 合收益								
上述 （一） 和（二） 小计							123,433,900.63	123,433,900.63
（三） 所有者 投入和		14,743,892.91						14,743,892.91

减少资本								
1. 所有者投入资本								
2. 股份支付计入所有者权益的金额								
3. 其他		14,743,892.91						14,743,892.91
(四) 利润分配					12,343,390.06		-58,505,832.28	-46,162,442.22
1. 提取盈余公积					12,343,390.06		-12,343,390.06	
2. 提取一般风险准备								
3. 对所有者(或股东)的分配							-46,162,442.22	-46,162,442.22
4. 其他								
(五) 所有者权益内部结转								
1. 资本公积转增资本(或股本)								
2. 盈余公积转增资本(或股本)								
3. 盈余公积弥补亏损								
4. 其他								
(六) 专项储								

备							
1. 本期提取							
2. 本期使用							
(七) 其他							
四、本期期末余额	4,616,244,222.00	3,939,629,105.09			3,455,121,978.12	1,323,465,917.84	13,334,461,223.05

单位:元 币种:人民币

项目	上年同期金额							
	实收资本 (或股本)	资本公积	减: 库存股	专项 储备	盈余公积	一般 风险 准备	未分配利润	所有者权益 合计
一、上年年末余额	4,616,244,222.00	3,890,881,862.68			3,417,480,524.48		1,030,855,277.25	12,955,461,886.41
加：会计政策变更								
前期差错更正								
其他								
二、本年初余额	4,616,244,222.00	3,890,881,862.68			3,417,480,524.48		1,030,855,277.25	12,955,461,886.41
三、本期增减变动金额（减少以“-”号填列）		34,003,349.50			25,298,063.58		227,682,572.24	286,983,985.32
(一) 净利润							252,980,635.82	252,980,635.82

(二) 其他综合收益								
上述 (一) 和(二) 小计							252,980,635.82	252,980,635.82
(三) 所有者 投入和 减少资 本		34,003,349.50						34,003,349.50
1. 所有 者投入 资本								
2. 股份 支付计 入所有 者权益 的金额								
3. 其他		34,003,349.50						34,003,349.50
(四) 利润分 配					25,298,063.58		-25,298,063.58	
1. 提取 盈余公 积					25,298,063.58		-25,298,063.58	
2. 提取 一般风 险准备								
3. 对所有 者 (或股 东)的 分配								
4. 其他								
(五) 所有者 权益内 部结转								
1. 资本 公积转 增资本 (或股 本)								
2. 盈余								

公 积 转 增 资 本 ( 或 股 本 )								
3. 盈 余 公 积 弥 补 亏 损								
4. 其 他								
( 六 ) 专 项 储 备								
1. 本 期 提 取								
2. 本 期 使 用								
( 七 ) 其 他								
四、本 期 期 末 余 额	4,616,244,222.00	3,924,885,212.18			3,442,778,588.06		1,258,537,849.49	13,242,445,871.73

法定代表人：赵勇

主管会计工作负责人：胡嘉

会计机构负责人：沈云岸

三、财务报表附注（附后）

## 第十一节 备查文件目录

- 一、载有公司董事长亲笔签名的 2013 年年度报告文本；
- 二、载有公司法定代表人、主管会计工作负责人、会计机构负责人签名并盖章的会计报表；
- 三、载有会计师事务所盖章、注册会计师签名的审计报告原件；
- 四、报告期内在中国证监会指定报纸上公开披露过的所有公司文件的正本及公告的原稿。

董事长：赵 勇

四川长虹电器股份有限公司

2014 年 4 月 8 日

## 四川长虹电器股份有限公司财务报表附注 2013 年 1 月 1 日至 2013 年 12 月 31 日

### 一、公司的基本情况

#### 1、公司概况

四川长虹电器股份有限公司(以下简称本公司或公司,在包括子公司时统称本集团)是 1988 年经绵阳市人民政府[绵府发(1988)33 号]批准进行股份制改革试点而设立的股份有限公司,同年原人民银行绵阳市分行[绵人行金(1988)字第 47 号]批准公司向社会公开发行了个人股股票。1993 年公司按《股份有限公司规范意见》等规定进行规范后,原国家体改委[体改生(1993)54 号]批准公司继续进行规范化的股份制企业试点。1994 年 3 月 11 日,经中国证券监督管理委员会(以下简称中国证监会)[证监发审字(1994)7 号]批准,公司的社会公众股 4,997.37 万股在上海证券交易所上市流通。2005 年末股本总额为 2,164,211,422 股。2006 年公司实行股权分置改革,改革主要内容是公司向四川长虹电子集团有限公司(以下简称长虹集团)定向回购 266,000,000 股,同时注销股本 266,000,000 股;国家持有的股份和社会法人股为取得流通权而向原流通股股东支付对价 323,476,797 股等。经过 2006 年股权分置改革后,公司股本全部为流通股,注册资本和股本均为 1,898,211,418 股。2006 年股权分置改革引起的股本变化情况详见公司 2006 年度财务报表注六注 27。

2009 年 1 月 16 日,长虹集团通过上海证券交易所交易系统以大宗交易方式将持有的公司 29,670,300 股转让给国际商业机器全球服务(中国)有限公司(以下简称 IBM 中国公司),本次交易完成后,长虹集团持有公司股份 552,019,534 股,占总股本的 29.08%,IBM 中国公司持有 29,670,300 股,占总股本的 1.56%。

公司 2010 年 5 月 18 日召开 2009 年股东大会决议,以 2009 年 12 月 31 日股本 1,898,211,418 股为基数,以资本公积金向 2010 年 6 月 25 日登记在册的全体股东每 10 股转增 5 股,以资本公积金向全体股东转增股份总额为 949,105,709 股,变更后的注册资本为人民币 2,847,317,127 元。公司 2011 年 6 月 8 日召开 2010 年股东大会决议,以股本 2,847,317,127 股为基数,以资本公积金向 2011 年 6 月 27 日登记在册的全体股东每 10 股转增 2.5 股,以资本公积金向全体股东转增股份总额为 711,829,282 股,变更后的注册资本为人民币 3,559,146,409.00 元。

经中国证监会[证监许可(2009)663 号]核准,公司于 2009 年 7 月 31 日公开发行 3,000 万张认股权和债券分离交易的可转换公司债券(以下简称分离交易可转债),每张面值 100 元,金额 300,000 万元,债券期限为 6 年。此债券和认股权证于 2009 年 8 月 19 日起在上海证券交易所交易市场上市交易。每 1,000 元面值分离交易可转债的最终认购人可同时获得公司派发的 191 份认股权证,总计 57,300 万份,认股权证存续期为 2009 年 8 月 19 日至 2011 年 8 月 18 日。根据公司董事会于 2011 年 8 月 12 日[临 2011-084 号]公告,行权价格为 2.79 元/股,行权比例为 1:1.87,此次共有 565,295,557 份认股权证行权,行权增加股本人民币 1,057,097,813.00 元,增资方式均为现金出资。公司注册资本变更后为人民币 4,616,244,222.00 元。

截止 2013 年 12 月 31 日,公司注册资本和股本均为 4,616,244,222.00 元。

2、注册地和总部地址:四川省绵阳市高新区绵兴东路 35 号。

3、业务性质、经营范围和主要经营活动

3.1 业务性质:家电制造。

3.2 经营范围:家用电器、电子产品及零配件、通信设备、计算机及其他电子设备、电子电工机械专用设备、电器机械及器材、电池系列产品、电子医疗产品、电力设备、数字监控产品、金属制品、仪器仪表、文化及办公用机械、文教体育用品、家具、厨柜及燃气具的制造、销售与维修;房屋及设备租赁;包装产品及技术服务;公路运输,仓储及装卸搬运;电子商务;软件开发、销售与服务;企业管理咨询与服务;高科技项目投资及国家允许的其他投资业务;房地产开发经营;废弃电器、电子产品回收及处理。

3.3 主要经营活动:2013 年度本集团主要从事电视机、冰箱、空调、压缩机、视听产品、电池、手机等产品的生产销售、IT 产品的销售以及房地产开发等生产经营活动。

4、控股股东以及集团最终实际控制人名称:长虹集团持有公司 23.20% 的股权,是公司的控股股东。绵阳市政府国有资产监督管理委员会(以下简称绵阳市国资委)持有长虹集团 100.00% 的股权,是公司的最终实际控制人。

## 二、重要会计政策、会计估计和合并财务报表的编制方法

### 1. 财务报表的编制基础

本集团财务报表以持续经营为基础，根据实际发生的交易和事项，按照财政部颁布的《企业会计准则》及相关规定，并基于本附注“重要会计政策、会计估计和合并财务报表的编制方法”所述会计政策和会计估计编制。

### 2. 遵循企业会计准则的声明

本集团编制的财务报表符合企业会计准则的要求，真实、完整地反映了本公司及本集团的财务状况、经营成果和现金流量等有关信息。

### 3. 会计期间

本集团的会计期间为公历 1 月 1 日至 12 月 31 日。

### 4. 记账本位币

本集团除境外子公司以外以人民币为记账本位币。境外子公司以非人民币为记账本位币，资产负债表日将外币报表折算为人民币。

### 5. 记账基础和计价原则

本集团会计核算以权责发生制为记账基础。根据《企业会计准则—基本准则》第四十三条和相关具体准则的规定，除以公允价值计价且变动计入损益的金融资产、可供出售金融资产、非同一控制下的企业合并取得的资产及负债、债务重组、开展具有商业实质的非货币资产交换中换入和换出的资产等按公允价值计量外，以历史成本为计价原则。

### 6. 企业合并

企业合并是指将两个或两个以上单独的企业合并形成一个报告主体的交易或事项。本集团在合并日或购买日确认因企业合并取得的资产、负债，合并日或购买日为实际取得被合并方或被购买方控制权的日期。

对于同一控制下的企业合并，作为合并方在企业合并中取得的资产和负债，按照合并日在被合并方的账面价值计量，取得的净资产账面价值与支付的合并对价账面价值的差额，调整资本公积；资本公积不足冲减的，调整留存收益。对于非同一控制下企业合并，合并成本为本集团在购买日为取得对被购买方的控制权而付出的资产、发生或承担的负债以及发行的权益性证券的公允价值。合并成本大于合并中取得的被购买方可辨认净资产公允价值份额的差额，确认为商誉；合并成本小于合并中取得的被购买方可辨认净资产公允价值份额的，经复核确认后，计入当期损益。

### 7. 合并财务报表的编制方法

(1) 合并范围的确定原则。公司将拥有实际控制权的子公司及特殊目的主体纳入合并财务报表范围。

(2) 合并财务报表所采用的会计方法。公司合并财务报表是按照《企业会计准则第 33 号—合并财务报表》及相关规定的要求编制，合并时合并范围内的所有重大内部交易和往来业已抵销。子公司的股东权益中不属于母公司所拥有的部分，作为少数股东权益在合并财务报表中股东权益项下单独列示。子公司与本公司采用的会计政策或会计期间不一致的，在编制合并财务报表时，按照公司的会计政策或会计期间对子公司财务报表进行必要的调整。

对于非同一控制下企业合并取得的子公司，在编制合并财务报表时，以购买日可辨认净资产公允价值为基础对其个别财务报表进行调整；对于同一控制下企业合并取得的子公司，视同该企业于合并当期的年初已经存在，从合并当期的年初起将其资产、负债、经营成果和现金流量，按原账面价值纳入合并财务报表。

### 8. 现金及现金等价物

公司现金流量表之现金指库存现金以及可以随时用于支付的存款，现金等价物指持有期限短、流动性强、易于转换为已知金额现金且价值变动风险很小的投资，包括但不限于满足前项条件的从购买日起三个月内到期的债券投资、可以以通知方式提前支取的银行定期存款、可转让存单等。定期存款如果不可以随时支付，不作现金确认，如果可以随时支付，作为现金确认。其他货币资金中 6 个月以上的保证金存款不作为现金等价物确认，6 个月以下的保证金存款作为现金等价物确认。

### 9. 外币业务和外币财务报表折算

(1) 外币交易。本集团外币交易按当月月初汇率将外币金额折算为人民币金额。于资产负债表日，外币货币性项目采用资产负债表日的即期汇率折算为人民币，所产生的折算差额除了为购建或生产符合资本化条件的资产而借入的外币专门借款产生的汇兑差额按资本化的原则处



理外，直接计入当期损益。以公允价值计量的外币非货币性项目，采用公允价值确定日的即期汇率折算为人民币，所产生的折算差额，作为公允价值变动直接计入当期损益。以历史成本计量的外币非货币性项目，仍采用交易发生日的即期汇率折算，不改变其人民币金额。

(2) 外币财务报表的折算。外币资产负债表中资产、负债类项目采用资产负债表日的即期汇率折算；所有者权益类项目除“未分配利润”外，均按业务发生时的即期汇率折算；利润表中的收入与费用项目，采用报告期期初和报告期末近似汇率（外汇牌价中间价）的平均值折算。上述折算产生的外币报表折算差额，在所有者权益项目下单独列示。外币现金流量采用报告期期初和报告期末近似汇率（外汇牌价中间价）平均值折算。汇率变动对现金的影响额，在现金流量表中单独列示。

## 10. 金融资产和金融负债

### (1) 金融资产：

1) 金融资产分类。本集团按投资目的和经济实质对拥有的金融资产分为以公允价值计量且其变动计入当期损益的金融资产、持有至到期投资、应收款项和可供出售金融资产四大类。

2) 金融资产确认与计量。金融资产于本集团成为金融工具合同的一方时，按公允价值在资产负债表内确认。以公允价值计量且其变动计入当期损益的金融资产，取得时发生的相关交易费用直接计入当期损益，其他金融资产的相关交易费用计入初始确认金额。当某项金融资产收取现金流量的合同权利已终止或与该金融资产所有权上几乎所有的风险和报酬已转移至转入方的，终止确认该金融资产。

以公允价值计量且其变动计入当期损益的金融资产和可供出售金融资产按照公允价值进行后续计量；应收款项以及持有至到期投资采用实际利率法，以摊余成本列示。

以公允价值计量且其变动计入当期损益的金融资产的公允价值变动计入公允价值变动损益；在资产持有期间所取得的利息或现金股利，确认为投资收益；处置时，其公允价值与初始入账金额之间的差额确认为投资损益，同时调整公允价值变动损益。

除减值损失及外币货币性金融资产形成的汇兑损益外，可供出售金融资产公允价值变动直接计入股东权益，待该金融资产终止确认时，原直接计入权益的公允价值变动累计额转入当期损益。可供出售债务工具投资在持有期间按实际利率法计算的利息，以及被投资单位宣告发放的与可供出售权益工具投资相关的现金股利，作为投资收益计入当期损益。

3) 金融资产减值。除以公允价值计量且其变动计入当期损益的金融资产外，本集团于资产负债表日对其他金融资产的账面价值进行检查，如果有客观证据表明某项金融资产发生减值的，计提减值准备。

以摊余成本计量的金融资产发生减值时，按预计未来现金流量（不包括尚未发生的未来信用损失）现值低于账面价值的差额，计提减值准备。如果有客观证据表明该金融资产价值已恢复，且客观上与确认该损失后发生的事项有关，原确认的减值损失予以转回，计入当期损益。

当可供出售金融资产的公允价值发生较大幅度或非暂时性下降，原直接计入股东权益的因公允价值下降形成的累计损失予以转出并计入减值损失。对已确认减值损失的可供出售债务工具投资，在期后公允价值上升且客观上与确认原减值损失后发生的事项有关的，原确认的减值损失予以转回并计入当期损益。对已确认减值损失的可供出售权益工具投资，期后公允价值上升直接计入股东权益。

4) 金融资产转移。金融资产满足下列条件之一的，予以终止确认：①收取该金融资产现金流量的合同权利终止；②该金融资产已转移，且本集团将金融资产所有权上几乎所有的风险和报酬转移给转入方；③该金融资产已转移，虽然本集团既没有转移也没有保留金融资产所有权上几乎所有的风险和报酬，但是放弃了对该金融资产控制。

### (2) 金融负债

本集团的金融负债于初始确认时分类为以公允价值计量且其变动计入当期损益的金融负债和其他金融负债。以公允价值计量且其变动计入当期损益的金融负债，包括交易性金融负债和初始确认时指定为以公允价值计量且其变动计入当期损益的金融负债，按照公允价值进行后续计量，公允价值变动形成的利得或损失以及与该金融负债相关的股利和利息支出计入当期损益。其他金融负债采用实际利率法，按照摊余成本进行后续计量。

当金融负债的现时义务全部或部分已经解除时，终止确认该金融负债或义务已解除的部分。终止确认部分的账面价值与支付的对价之间的差额，计入当期损益。

### (3) 金融资产和金融负债的公允价值确定方法

1) 金融工具存在活跃市场的, 活跃市场中的市场报价用于确定其公允价值。在活跃市场上, 本公司已持有的金融资产或拟承担的金融负债以现行出价作为相应资产或负债的公允价值; 本公司拟购入的金融资产或已承担的金融负债以现行要价作为相应资产或负债的公允价值。金融资产或金融负债没有现行出价和要价, 但最近交易日后经济环境发生了重大变化时, 参考类似金融资产或金融负债的现行价格或利率, 调整最近交易的市场报价, 以确定该金融资产或金融负债的公允价值。本公司有足够的证据表明最近交易的市场报价不是公允价值的, 对最近交易的市场报价作出适当调整, 以确定该金融资产或金融负债的公允价值。

2) 金融工具不存在活跃市场的, 采用估值技术确定其公允价值。估值技术包括参考熟悉情况并自愿交易的各方最近进行的市场交易中使用的价格、参照实质上相同的其他金融资产的当前公允价值、现金流量折现法和期权定价模型等。

#### 11. 应收款项坏账准备

应收款项采用摊余成本进行后续计量, 摊余成本为初始确认的金额扣除已收到的金额及相应的坏账准备后的余额: 对于收款期不足 1 年和本集团拥有随时收款权利的应收款项, 直接以未来现金流量作为可收回金额, 不考虑折现; 对于收款期 1 年以上的长期应收款, 合同或协议约定了明确的收款期限和收款期资金占用利率, 还需要按实际利率法对余额进行调整, 以调整后的余额作为报告金额, 未到收款期的长期应收款账龄划分为 1 年以内 (按 5% 计提坏账准备)。公司应收款项 (应收账款和其他应收款) 分为三大类, 分别是:

##### (1) 单项金额重大并单项计提坏账准备的应收款项

单项金额重大的判断依据或金额标准	从单项金额占总额的5%开始测试, 如果单项金额占总额5%以上汇总大于总额80%, 单项金额占总额的5%可以作为单项重大的判断条件; 如果单项金额占总额的5%以上汇总数小于总额80%, 应当降低单项金额重大的认定条件, 直到单项金额重大的汇总金额满足总额80%。
单项金额重大并单项计提坏账准备的计提方法	根据实际情况对预计未来现金流量的现值进行减值测试, 计提坏账准备; 如发生减值, 单独计提坏账准备, 不再按照组合计提坏账准备; 如未发生减值, 包含在组合中按组合性质进行减值测试

##### (2) 按组合计提坏账准备应收款项

组合名称	确定组合的依据
组合 1	除员工备用金借款、投资借款、关联方往来款项以外的款项 (IT 分销业务、冰箱压缩机业务、机顶盒业务除外)
组合 2	IT 分销业务中除员工备用金借款、投资借款、关联方往来款项以外的款项
组合 3	冰箱压缩机业务中除员工备用金借款、投资借款、关联方往来款项以外的款项
组合 4	机顶盒业务中除员工备用金借款、投资借款、关联方往来款项以外的款项
组合 5	员工备用金借款、投资借款、关联方往来款项
按组合计提坏账准备的计提方法 (账龄分析法、余额百分比法、其他方法)	
组合 1	账龄分析法
组合 2	账龄分析法
组合 3	账龄分析法
组合 4	账龄分析法
组合 5	余额百分比法

##### 组合 1 中, 采用账龄分析法计提坏账准备的:

账龄	应收账款计提比例(%)	其他应收款计提比例(%)
1 年以内 (含 1 年)	5	5
1-2 年	15	15
2-3 年	35	35
3-4 年	55	55
4-5 年	85	85
5 年以上	100	100

##### 组合 2 中, 采用账龄分析法计提坏账准备的:

账龄	应收账款计提比例(%)	其他应收款计提比例(%)
1 年以内 (含 1 年)	0	0
1-2 年	15	15
2-3 年	35	35

3-4 年	55	55
4-5 年	85	85
5 年以上	100	100

组合 3 中，采用账龄分析法计提坏账准备的：

账龄	应收账款计提比例(%)	其他应收款计提比例(%)
1 年以内	5	5
1-2 年	15	15
2-3 年	30	30
3-5 年	50	50
5 年以上	100	100

组合 4 中，采用账龄分析法计提坏账准备的：

账龄	应收账款计提比例(%)	其他应收款计提比例(%)
1 年以内 (含 1 年)	0	0
1-2 年	10	10
2-3 年	35	35
3-4 年	55	55
4-5 年	85	85
5 年以上	100	100

组合 5 中，采用余额百分比法计提坏账准备的：

组合名称	应收账款计提比例 (%)	其他应收款计提比例 (%)
组合 5	0	0

(3) 单项金额虽不重大但单项计提坏账准备的应收账款

单项计提坏账准备的理由	单项金额不重大且按照组合计提坏账准备不能反映其风险特征的应收款项
坏账准备的计提方法	根据其未来现金流量现值低于其账面价值的差额，计提坏账准备

## 12. 存货

(1) 分类、确认和计量：存货分房地产开发类存货和家电与电子类存货两大类。房地产开发类存货包括已完工开发产品、在建开发产品和拟开发土地。家电与电子类存货包括原材料、库存商品、在产品、自制半成品、委托加工材料、低值易耗品、周转材料等。存货为永续盘存制。已完工开发产品是指已建成、待出售的物业；在建开发产品是指尚未建成、以出售或经营为开发目的的物业；拟开发土地是指购入的、已决定将之发展为出售或出租物业的土地。项目整体开发时，全部转入在建开发产品；项目分期开发时，将分期开发用地部分转入在建开发产品，后期未开发土地仍保留在本项目中确认。公共配套设施按实际成本计入开发成本，完工时，摊销转入住宅等可售物业的成本，但如具有经营价值且拥有收益权的配套设施，单独计入“投资性房地产”。

存货中家电与电子类存货按标准成本计价；原材料（屏、电子元器件等）采用标准价格进行日常核算，每月末，按当月实际领用额分配价格差异，调整当月生产成本；低值易耗品一般用标准价格核算，于领用时一次性摊销，每月末按当月实际领用额分配价格差异调整为实际成本；库存商品按标准成本计价结转产品销售成本，月末摊销库存商品差价，调整当月销售成本；在途材料按实际成本计价入账。周转材料主要为模具，领用后在一年内摊毕。

(2) 存货可变现净值的确定方法：报告期末，对存货按账面成本与可变现净值孰低法计价，存货跌价准备按单个存货项目账面成本高于其可变现净值的差额提取，计提的存货跌价准备计入当期损益。

## 13. 长期股权投资

长期股权投资主要包括公司持有的能够对被投资单位实施控制、共同控制或重大影响的权益性投资，以及对被投资单位不具有控制、共同控制或重大影响，并且在活跃市场中没有报价、公允价值不能可靠计量的权益性投资。

通过同一控制下的企业合并取得的长期股权投资，在合并日按照取得被合并方所有者权益账面价值的份额作为长期股权投资的投资成本。通过非同一控制下的企业合并取得的长期股权投资，以在合并（购买）日为取得对被合并（购买）方的控制权而付出的资产、发生或承担的负债以及发行的权益性证券的公允价值作为合并成本。

除上述通过企业合并取得的长期股权投资外，以支付现金取得的长期股权投资，按照实际支付的购买价款作为投资成本；以发行权益性证券取得的长期股权投资，按照发行权益性证券

的公允价值作为投资成本；投资者投入的长期股权投资，按照投资合同或协议约定的价值作为投资成本；以债务重组、非货币性资产交换等方式取得的长期股权投资，按相关会计准则的规定确定投资成本。

对子公司投资采用成本法核算，编制合并财务报表时按权益法进行调整；对合营企业及联营企业投资采用权益法核算；对不具有控制、共同控制或重大影响并且在活跃市场中没有报价、公允价值不能可靠计量的长期股权投资，采用成本法核算；对不具有控制、共同控制或重大影响，但在活跃市场中有报价、公允价值能够可靠计量的长期股权投资，作为交易性金融资产或可供出售金融资产核算。

采用成本法核算时，长期股权投资按投资成本计价，追加或收回投资时调整长期股权投资的成本。采用权益法核算时，当期投资损益为应享有或应分担的被投资单位当年实现的净损益的份额。在确认应享有被投资单位净损益的份额时，以取得投资时被投资单位各项可辨认资产等的公允价值为基础，按照本公司的会计政策及会计期间，并抵销与联营企业及合营企业之间发生的内部交易损益按照持股比例计算归属于投资企业的部分，对被投资单位的净利润进行调整后确认。对于首次执行日之前已经持有的对联营企业及合营企业的长期股权投资，如存在与该投资相关的股权投资借方差额，还应扣除按原剩余期限直线摊销的股权投资借方差额，确认投资损益。

对因减少投资等原因对被投资单位不再具有共同控制或重大影响，并且在活跃市场中没有报价、公允价值不能可靠计量的长期股权投资，改按成本法核算；对因追加投资等原因能够对被投资单位实施控制的长期股权投资，也改按成本法核算；对因追加投资等原因能够对被投资单位实施共同控制或重大影响但不构成控制的，或因处置投资等原因对被投资单位不再具有控制但能够对被投资单位实施共同控制或重大影响的长期股权投资，改按权益法核算。

处置长期股权投资，其账面价值与实际取得价款的差额，计入当期投资收益。采用权益法核算的长期股权投资，因被投资单位除净损益以外所有者权益的其他变动而计入所有者权益的，处置该项投资时将原计入所有者权益的部分按相应比例转入当期投资收益。

#### 14. 投资性房地产

本集团投资性房地产包括已出租的土地使用权、持有并准备增值后转让的土地使用权和已出租的房屋建筑物。投资性房地产按其成本作为入账价值，外购投资性房地产的成本包括购买价款、相关税费和可直接归属于该资产的其他支出；自行建造投资性房地产的成本，由建造该项资产达到预定可使用状态前所发生的必要支出构成。

本集团对投资性房地产采用成本模式进行后续计量，按其预计使用寿命及净残值率采用平均年限法计提折旧或摊销。投资性房地产的预计使用寿命、净残值率及年折旧(摊销)率按照固定资产和无形资产核算的相关规定执行。

当投资性房地产的用途改变为自用时，则自改变之日起将其转换为固定资产或无形资产。自用房地产的用途改变为赚取租金或资本增值时，则自改变之日起，将固定资产或无形资产转换为投资性房地产。发生转换时，以转换前的账面价值作为转换后的入账价值。

当投资性房地产被处置，或者永久退出使用且预计不能从其处置中取得经济利益时，终止确认该项投资性房地产。投资性房地产出售、转让、报废或毁损的处置收入扣除其账面价值和相关税费后的金额计入当期损益。

#### 15. 固定资产

本集团固定资产是指同时具有以下特征，即为生产商品、提供劳务、出租或经营管理而持有的，使用年限超过一个会计年度的有形资产。

固定资产包括房屋建筑物、仪器仪表、动力设备、专用设备、起重设备、运输设备、锻压设备、其他设备等，按其取得时的成本作为入账的价值，其中，外购的固定资产成本包括买价和进口关税等相关税费，以及为使固定资产达到预定可使用状态前所发生的可直接归属于该资产的其他支出；自行建造固定资产的成本，由建造该项资产达到预定可使用状态前所发生的必要支出构成；投资者投入的固定资产，按投资合同或协议约定的价值作为入账价值，但合同或协议约定价值不公允的按公允价值入账；融资租赁租入的固定资产，按租赁开始日租赁资产公允价值与最低租赁付款额现值两者中较低者作为入账价值。

与固定资产有关的后续支出，包括修理支出、更新改造支出等，符合固定资产确认条件的，计入固定资产成本，对于被替换的部分，终止确认其账面价值；不符合固定资产确认条件的，于发生时计入当期损益。

除已提足折旧仍继续使用的固定资产和单独计价入账的土地外，公司对所有固定资产计提

折旧。计提折旧时采用平均年限法，并根据用途分别计入相关资产的成本或当期费用。公司固定资产的分类折旧年限、预计净残值率、折旧率如下：

序号	类别	折旧年限(年)	预计残值率	年折旧率
1	房屋及建筑物	30-40	5%	2.38-3.17%
2	机器设备	9-14	5%	6.79-10.56%
3	运输设备	6	5%	15.83%
4	动力设备	9	5%	10.56%
5	起重设备	9	5%	10.56%
6	仪器仪表	6	5%	15.83%
7	锻压设备	8	5%	11.88%
8	其他设备	8-12	5%	11.88%-7.92%

公司于每年年度终了，对固定资产的预计使用寿命、预计净残值和折旧方法进行复核，如发生改变，则作为会计估计变更处理。

#### 16.在建工程

在建工程按实际发生的成本计量。自营建筑工程按直接材料、直接工资、直接施工费等计量；出包建筑工程按应支付的工程价款等计量；设备安装工程按所安装设备的价值、安装费用、工程试运转等所发生的支出等确定工程成本。在建工程成本还包括应当资本化的借款费用和汇兑损益。

在建工程在达到预定可使用状态之日起，根据工程预算、造价或工程实际成本等，按估计的价值结转固定资产，次月起开始计提折旧，待办理了竣工决算手续后再对固定资产原值差异进行调整，不调整原已计提的折旧额。

#### 17.借款费用

借款费用包括借款利息、折价或溢价的摊销、辅助费用以及因外币借款而发生的汇兑差额等。可直接归属于符合资本化条件的资产的购建或者生产的借款费用，在资产支出已经发生、借款费用已经发生、为使资产达到预定可使用或可销售状态所必要的购建或生产活动已经开始时，开始资本化；当购建或生产符合资本化条件的资产达到预定可使用或可销售状态时，停止资本化。其余借款费用在发生当期确认为费用。

专门借款当期实际发生的利息费用，扣除尚未动用的借款资金存入银行取得的利息收入或进行暂时性投资取得的投资收益后的金额予以资本化；一般借款根据累计资产支出超过专门借款部分的资产支出加权平均数乘以所占用一般借款的资本化率，确定资本化金额。资本化率根据一般借款加权平均利率计算确定。

符合资本化条件的资产，是指需要经过相当长时间（通常指1年以上）的购建或者生产才能达到预定可使用或者可销售状态的固定资产、投资性房地产和存货等资产。

如果符合资本化条件的资产在购建或者生产过程中发生非正常中断、且中断时间连续超过3个月，暂停借款费用的资本化，直至资产的购建或生产活动重新开始。

#### 18.无形资产

本集团无形资产包括土地使用权、专利技术、非专利技术、商标权等，按取得时的实际成本计量，其中，购入的无形资产，按实际支付的价款和相关的其他支出作为实际成本；投资者投入的无形资产，按投资合同或协议约定的价值确定实际成本，但合同或协议约定价值不公允的，按公允价值确定实际成本。

本集团于取得无形资产时分析判断其使用寿命。土地使用权等能确定使用寿命的无形资产，自无形资产可供使用时起，至不再作为无形资产确认时为止的使用寿命期间内采用直线法摊销，其他无形资产按合同或法律规定的使用年限作为摊销年限。使用寿命不确定的无形资产不应摊销。自行开发取得的无形资产，按事先确认项目的成果受益期间，一般是3-5年平均摊销。年度终了，对使用寿命有限的无形资产的使用寿命及摊销方法进行复核。无形资产的预计使用寿命及摊销方法与以前估计不同的，改变其摊销期限和摊销方法。对使用寿命不确定的无形资产的使用寿命进行复核，如果有证据表明其使用寿命是有限的，估计其使用寿命，并按使用寿命有限的无形资产处理。复核后如有改变作为会计估计变更。

#### 19.研究与开发

本集团的研究开发支出根据其性质以及研发活动最终形成无形资产是否具有较大不确定性，分为研究阶段支出和开发阶段支出。研究阶段的支出，于发生时计入当期损益；开发阶段

的支出，同时满足下列条件的，确认为无形资产：（1）完成该无形资产以使其能够使用或出售在技术上具有可行性；（2）具有完成该无形资产并使用或出售的意图；（3）运用该无形资产生产的产品存在市场或无形资产自身存在市场；（4）有足够的技术、财务资源和其他资源支持，以完成该无形资产的开发，并有能力使用或出售该无形资产；（5）归属于该无形资产开发阶段的支出能够可靠地计量。

不满足上述条件的开发阶段的支出，于发生时计入当期损益。前期已计入损益的开发支出在以后期间不再确认为资产。已资本化的开发阶段的支出在资产负债表上列示为开发支出，自该项目达到预定可使用状态之日起转为无形资产列报。

#### 20.非金融长期资产减值

本集团于每一资产负债表日对长期股权投资、固定资产、在建工程、使用寿命有限的无形资产等项目进行检查，当存在下列迹象时，表明资产可能发生了减值，将进行减值测试。对商誉和使用寿命不确定的无形资产，无论是否存在减值迹象，每年末均进行减值测试。难以对单项资产的可收回金额进行测试的，以该资产所属的资产组或资产组组合为基础测试。

减值测试后，若该资产的账面价值超过其可收回金额，其差额确认为减值损失，上述资产的减值损失一经确认，在以后会计期间不予转回。资产的可收回金额是指资产的公允价值减去处置费用后的净额与资产预计未来现金流量的现值两者之间的较高者。出现减值的迹象如下：

（1）资产的市价当期大幅度下跌，跌幅明显高于因时间的推移或者正常使用而预计的下跌；

（2）经营所处的经济、技术或者法律等环境以及资产所处的市场在当期或者将在近期发生重大变化，从而对企业产生不利影响；

（3）市场利率或者其他市场投资报酬率在当期已经提高，从而影响企业计算资产预计未来现金流量现值的折现率，导致资产可收回金额大幅度降低；

（4）有证据表明资产已经陈旧过时或者其实体已经损坏；

（5）资产已经或者将被闲置、终止使用或者计划提前处置；

（6）内部报告的证据表明资产的经济绩效已经低于或者将低于预期，如资产所创造的净现金流量或者实现的营业利润（或者亏损）远远低于（或者高于）预计金额等；

（7）其他表明资产可能已经发生减值的迹象。

对商誉和使用寿命不确定的无形资产，无论是否存在减值迹象，年末均进行减值测试。

#### 21.商誉

商誉为股权投资成本或非同一控制下企业合并成本超过应享有的或企业合并中取得的被投资单位或被购买方可辨认净资产于取得日或购买日的公允价值份额的差额。与子公司有关的商誉在合并财务报表上单独列示，与联营企业和合营企业有关的商誉，包含在长期股权投资的账面价值中。

#### 22.长期待摊费用

本集团的长期待摊费用是指已经支出，但应由当期及以后各期承担的摊销期限在 1 年以上（不含 1 年）的费用，该等费用在受益期内平均摊销。如果长期待摊费用项目不能使以后会计期间受益，则将尚未摊销的该项目的摊余价值全部转入当期损益。

#### 23.职工薪酬

本集团在职工提供服务的会计期间，将应付的职工薪酬确认为负债，并根据职工提供服务的受益对象计入相关资产成本和费用。因解除与职工的劳动关系而给予的补偿，计入当期损益。

职工薪酬主要包括工资、奖金、津贴和补贴、职工福利费、社会保险费及住房公积金、工会经费和职工教育经费等与获得职工提供的服务相关的支出。

如在职工劳动合同到期之前决定解除与职工的劳动关系，或为鼓励职工自愿接受裁减而提出给予补偿的建议，如果本公司已经制定正式的解除劳动关系计划或提出自愿裁减建议，并即将实施，同时本公司不能单方面撤回解除劳动关系计划或裁减建议的，确认因解除与职工劳动关系给予补偿产生的预计负债，计入当期损益。

#### 24.股份支付

股份支付是指为了获取职工或其他方提供服务而授予权益工具或者承担以权益工具为基础确定的负债的交易。股份支付分为以权益结算的股份支付和以现金结算的股份支付。

用以换取职工提供服务的以权益结算的股份支付，以授予职工权益工具在授予日的公允价值计量。该公允价值的金额在完成等待期内的服务或达到规定业绩条件才可行权的情况下，在等待期内以对可行权权益工具数量的最佳估计为基础，按直线法计算计入相关成本或费用，相应增加资本公积。

以现金结算的股份支付，按照本集团承担的以股份或其他权益工具为基础确定的负债的公允价值计量。如授予后立即可行权，在授予日以承担负债的公允价值计入相关成本或费用，相应增加负债；如需完成等待期内的服务或达到规定业绩条件以后才可行权，在等待期的每个资产负债表日，以对可行权情况的最佳估计为基础，按照本公司承担负债的公允价值金额，将当期取得的服务计入成本或费用，相应调整负债。

在相关负债结算前的每个资产负债表日以及结算日，对负债的公允价值重新计量，其变动计入当期损益。

#### 25. 预计负债

当与对外担保、商业承兑汇票贴现、未决诉讼或仲裁、产品质量保证等或有事项相关的业务同时符合以下条件时，本公司将其确认为负债：该义务是本公司承担的现时义务；该义务的履行很可能导致经济利益流出企业；该义务的金额能够可靠地计量。

预计负债按照履行相关现时义务所需支出的最佳估计数进行初始计量，并综合考虑与或有事项有关的风险、不确定性和货币时间价值等因素。货币时间价值影响重大的，通过对相关未来现金流出进行折现后确定最佳估计数。每个资产负债表日对预计负债的账面价值进行复核，如有改变则对账面价值进行调整以反映当前最佳估计数。

#### 26. 收入确认原则

本集团的营业收入主要包括销售商品收入、提供劳务收入、让渡资产使用权收入，收入确认原则如下：

(1) 已将商品所有权上的重要风险和报酬转移给买方、不再对该商品实施继续管理权和实际控制权，相关的收入已经收到或取得了收款的证据，并且与销售该商品有关成本能够可靠的计量时，确认营业收入实现。出口商品收入的确认：对于 FOB 出口，在商品交至购货方委托的承运方后确认收入实现；对于 CIF 出口则在货物交至购货方码头时确认收入实现。房地产商品收入：房地产销售在房产完工并验收合格，达到了销售合同约定的交付条件，取得了买方按销售合同约定交付房产的付款证明时（通常收到销售合同首期款及已确认余下房款的付款安排）确认销售收入的实现。

(2) 在劳务已经提供，价款已经收到或取得了收款的证据时，确认劳务收入的实现。物业管理在物业管理服务已提供，与物业管理服务相关的经济利益能够流入企业，与物业管理服务有关的成本能够可靠地计量时，确认物业管理收入的实现。

(3) 与交易相关的经济利益很可能流入公司、收入的金额能够可靠地计量时，确认让渡资产使用权收入的实现。

#### 27. 政府补助

政府补助在本集团能够满足其所附的条件以及能够收到时予以确认。政府补助为货币性资产的，按照实际收到的金额计量，对于按照固定的定额标准拨付的补助，按照应收的金额计量；政府补助为非货币性资产的，按照公允价值计量，公允价值不能可靠取得的，按照名义金额(1元)计量。

与资产相关的政府补助确认为递延收益，并在相关资产使用寿命内平均分配计入当期损益。与收益相关的政府补助，用于补偿以后期间的相关费用或损失的，确认为递延收益，并在确认相关费用的期间计入当期损益；用于补偿已发生的相关费用或损失，直接计入当期损益。

#### 28. 递延所得税资产和递延所得税负债

本集团的递延所得税资产和递延所得税负债根据资产和负债的计税基础与其账面价值的差额(暂时性差异)计算确认。对于按照税法规定能够于以后年度抵减应纳税所得额的可抵扣亏损和税款抵减，视同暂时性差异确认相应的递延所得税资产。于资产负债表日，递延所得税资产和递延所得税负债，按照预期收回该资产或清偿该负债期间的适用税率计量。

本集团以很可能取得用来抵扣可抵扣暂时性差异的应纳税所得额为限，确认由可抵扣暂时性差异产生的递延所得税资产。对已确认的递延所得税资产，当预计到未来期间很可能无法获得足够的应纳税所得额用以抵扣递延所得税资产时，应当减记递延所得税资产的账面价值。在很可能获得足够的应纳税所得额时，减记的金额予以转回。

#### 29. 租赁

本集团在租赁开始日将租赁分为融资租赁和经营租赁。

融资租赁是指实质上转移了与资产所有权有关的全部风险和报酬的租赁。公司作为承租方时，在租赁开始日，按租赁开始日租赁资产的公允价值与最低租赁付款额的现值两者中较低者，作为融资租入固定资产的入账价值，将最低租赁付款额作为长期应付款的入账价值，将两者的

差额记录为未确认融资费用。

经营租赁是指除融资租赁以外的其他租赁。公司作为承租方的租金在租赁期内的各个期间按直线法计入相关资产成本或当期损益，公司作为出租方的租金在租赁期内的各个期间按直线法确认为收入。

### 30. 所得税的会计核算

所得税的会计核算采用资产负债表债务法。所得税费用包括当年所得税和递延所得税。除将与直接计入股东权益的交易和事项相关的当年所得税和递延所得税计入股东权益，以及企业合并产生的递延所得税调整商誉的账面价值外，其余的当期所得税和递延所得税费用或收益计入当期损益。

当年所得税是指企业按照税务规定计算确定的针对当期发生的交易和事项，应纳给税务部门的金额，即应交所得税；递延所得税是指按照资产负债表债务法应予确认的递延所得税资产和递延所得税负债在期末应有的金额相对于原已确认金额之间的差额。

### 31. 分部信息

本集团以内部组织结构、管理要求、内部报告制度为依据确定经营分部，以经营分部为基础确定报告分部。经营分部，是指集团内同时满足下列条件的组成部分：该组成部分能够在日常活动中产生收入、发生费用；公司管理层能够定期评价该组成部分的经营成果，以决定向其配置资源、评价其业绩；公司能够取得该组成部分的财务状况、经营成果和现金流量等有关会计信息。

分部间转移价格参照市场价格确定，共同费用除无法合理分配的部分外按照收入比例在不同的分部之间分配。

### 32. 终止经营

终止经营是指公司已被处置或被划归为持有待售的、在经营和编制财务报表时能够单独区分的组成部分，该组成部分按照本公司计划将整体或部分进行处置。同时满足下列条件的本集团组成部分被划归为持有待售：已经就处置该组成部分作出决议、已经与受让方签订了不可撤销的转让协议以及该项转让将在一年内完成。

### 33. 金融资产转移和非金融资产证券化业务的会计处理方法

金融资产发生转移的，根据相关金融资产所有权上几乎所有的风险和报酬的转移情况进行判断：已经全部转移的，终止确认相应的金融资产；没有转移且保留了相关金融资产所有权上几乎所有的风险和报酬的，不予终止确认；既没有转移也没有保留相关金融资产所有权上几乎所有的风险和报酬的，根据对该项金融资产控制的涉及程度决定是否终止确认：放弃了对该项金融资产控制的，终止确认该项金融资产；未放弃对该项金融资产控制的，按照对其继续涉入该项金融资产的程度确认有关金融资产，并相应确认相关负债。金融资产符合整体终止确认的，转移所收到的对价与相应的账面价值的差额，计入当期损益，原直接计入所有者权益的相关金融资产的公允价值累积变动额，也一并转入当期损益；满足部分转移终止确认条件的，将涉及转移金融资产整体的账面价值在终止确认部分与未终止确认部分之间，按照各自的相对公允价值进行分摊，以分摊后的账面价值作为基础比照整体转移对部分转移的部分进行处理。不符合终止确认条件的，将收到的对价确认为一项金融负债。

### 34. 套期业务的处理方法

套期保值业务包括公允价值套期、现金流量套期和境外经营净投资套期，套期保值业务在满足下列条件时，在相同会计期间将套期工具和被套期项目公允价值变动的抵销结果计入当期损益。

(1) 在套期开始时，对套期关系（即套期工具和被套期项目之间的关系）有正式指定，并准备了关于套期关系、风险管理目标和套期策略的正式书面文件。该文件至少载明了套期工具、被套期项目、被套期风险的性质以及套期有效性评价方法等内容。套期必须与具体可辨认并被指定的风险有关，且最终影响公司的损益；

(2) 该套期预期高度有效，且符合公司最初为该套期关系所确定的风险管理策略；

(3) 对预期交易的现金流量套期，预期交易应当很可能发生，且必须使本公司面临最终将影响损益的现金流量变动风险；

(4) 套期有效性能够可靠地计量；

(5) 公司持续地对套期有效性进行评价，并确保该套期在套期关系被指定的会计期间内高度有效。

被套期项目对应的套期工具为远期合同、期货合同、互换和期权以及具有远期合同、期货



合同、互换和期权中一种或一种以上特征的工具。

公司以合同（协议）主要条款比较法作套期有效性预期性评价，报告期末以比率分析法作套期有效性回顾性评价。

### 三、会计政策、会计估计变更和前期差错更正

1. 会计政策变更及影响：无。

2. 会计估计变更及影响：无。

3. 前期差错更正和影响：无。

### 四、税项

1. 根据 2011 年 7 月 27 日《财政部、海关总署、国家税务总局关于深入实施西部大开发战略有关税收优惠政策问题的通知》（财税[2011]58 号）、《国家税务总局关于深入实施西部大开发战略有关企业所得税问题的公告》（国家税务总局公告 2012 年第 12 号），自 2011 年 1 月 1 日至 2020 年 12 月 31 日，对设在西部地区以《西部地区鼓励类产业目录》中规定的产业项目为主营业务，且其当年度主营业务收入占企业收入总额 70% 以上的企业，经企业申请，主管税务机关审核确认后，可减按 15% 税率缴纳企业所得税。2013 年度公司的经营业务未发生改变，公司暂按 15% 企业所得税税率申报纳税。

2. 各子公司执行的所得税政策及依据如下：

序号	子公司名称	税率	备注
1	广东长虹电子有限公司	25%	
2	长虹电器（澳大利亚）有限公司	30%	
3	长虹欧洲电器有限责任公司	19%	由于欧盟新成员国普遍采取降低所得税的政策，吸引外国投资者，为此捷克政府也逐步降低所得税税率。2008 年 1 月 1 日起从 24% 降至 21%，2009 年 1 月 1 日起从 21% 降至 20%，2010 年 1 月 1 日起从 20% 降至 19%。
4	广东长虹日电科技有限公司	15%	根据粤科函高字（2011）1219 号，按照《高新技术企业认定管理办法》（国科发火〔2008〕172 号）和《高新技术企业认定管理工作指引》（国科发火〔2008〕362 号）的有关规定，公司被认定为高新技术企业，按应纳税所得额 15% 计算缴纳企业所得税。
5	绵阳国虹通讯数码集团有限责任公司	见备注	子公司绵阳国虹数码科技有限公司为 2009 年度新办软件生产企业，享受自获利年度起第 1 年和第 2 年免征企业所得税，第 3 年至第 5 年减半征收企业所得税，本年享受企业所得税减半征收的第二年，执行 12.5% 的所得税税率。重庆国虹科技发展有限公司和重庆国虹塑胶制品有限公司本年享受西部大开发优惠政策，执行 15% 的所得税税率。重庆捷瑞达通讯器材有限公司以及下属的 21 家分公司和一家子公司深圳市捷瑞达科技发展有限公司本年执行 25% 的所得税税率。根据《关于公示深圳市 2010 年第二批拟认定高新技术企业名单的通知》[深科工贸信产业字(2011)5 号]文件，深圳凯虹移动通信有限公司被认定为高新技术企业。高新技术企业证书发证日期为 2012 年 2 月 23 日，有效期为 3 年。深圳凯虹移动通信有限公司 2013 年度按 15% 计算缴纳企业所得税。其他公司 25%。
6	四川长虹网络科技有限责任公司	见备注	子公司成都长虹网络科技有限责任公司 2012 年 6 月 26 日被认定为高新技术企业，有效期三年，享受企业所得税税率 15% 的优惠政策。公司于 2012 年 6 月 26 日被认定为高新技术企业，证书编号：GF201251000023，有效期三年。享受企业所得税税率 15% 的优惠政策。子公司信息技术按照 25% 计缴
7	四川虹微技术有限公司	见备注	公司 2008 年取得集成电路设计企业和高新技术企业资质，2012 年取得软件企业资质。根据财税[2008]1 号、财税[2012]27 号的相关规定，公司可享受自第一个盈利年度起两免三减半的企业所得税优惠。2012 年公司利润总额弥补以前年度亏损后无应纳税所得额，无企业所得税负，不作为第一个免税年度。2014 年 1 月 3 日，公司取得成都高新区国家税务发布的《成高国税通（510198777463274）》税务事项通知书，告知公司 2013 年 1 月 1 日至 2013 年 12 月 31 日执行软件企业所得税优惠，优惠方式为税率减免，

序号	子公司名称	税率	备注
			优惠金额或税率为 100%。
8	四川长虹电子系统有限公司	见备注	企业所得税率：*根据国科发火（2008）172 号《高新技术企业认定管理办法》和《高新技术企业认定管理工作指引》（国科发火[2008]362 号有关规定，公司于 2011 年 10 月 12 日被复审认定为四川省高新技术企业，获发《高新技术企业证书》（证书编号为：GR201151000259，有效期三年），2013 年度按 15% 计缴企业所得税。子公司东虹科技 25%。
9	长虹（香港）贸易有限公司	见备注	香港所得税税率为 16.50%；子公司四川长虹佳华信息产品有限责任公司所得税税率 25%。
10	四川长虹模塑科技有限公司	见备注	公司于 2011 年 10 月 12 日取得“高新技术企业证书”，有效期 3 年，公司 2011 年至 2013 年按照 15% 的税率计缴企业所得税。子公司广虹模塑和广元模塑 25%。
11	四川长虹包装印务有限公司	15%	公司享受西部大开发优惠政策，企业所得税按 15% 税率征收。
12	四川长虹精密电子科技有限公司	见备注	公司享受西部大开发优惠政策，公司按 15% 征收，本年本公司总公司和分支机构合并计算企业所得税。子公司广元长虹精密电子科技有限公司为 2013 年新成立，暂按 25% 预缴企业所得税。
13	四川长虹技佳精工有限公司	15%	2012 年 2 月公司取得了高新技术企业证书，有效期三年。按 15% 税率计算并缴纳所得税。
14	四川长虹器件科技有限公司	15%	公司于 2011 年 10 月 12 日被复审认定为四川省高新技术企业，获发《高新技术企业证书》（证书编号为：GR201151000179，有效期三年），按 15% 计缴企业所得税。子公司四川虹锐电工有限责任公司、四川长虹电子部品有限公司享受西部大开发优惠政策，2013 年按 15% 税率计缴企业所得税。
15	四川长虹新能源有限公司	15%	公司被主管税务机关认定为高新技术企业并于 2011 年 10 月 12 日取得《高新技术企业证书》，有效期 3 年，2013 年公司企业所得税税率为 15%。
16	四川长虹创新投资有限公司	25%	
17	绵阳虹发科技有限公司	15%	公司享受西部大开发税收优惠政策，所得税税率为 15%。
18	四川长虹民生物流有限公司	25%	
19	合肥美菱股份有限公司	见备注	2011 年 9 月 26 日经安徽省科技厅 [皖高企认（2011）10 号]《关于公示安徽省 2011 年第一批复审通过的高新技术企业名单的通知》认定，美菱股份公司及中科美菱低温科技有限责任公司通过复审，继续享受国家高新技术企业 15% 的所得税税率，有效期三年。2011 年 10 月 13 日经广东省科技厅 [粤科函高字（2011）1437 号]《关于公示广东省 2011 年第二批拟通过复审高新技术企业名单的通知》认定，该公司通过复审，继续享受国家高新技术企业 15% 的所得税税率，有效期三年。子公司四川长虹空调有限公司于 2013 年 12 月 25 日通过高新技术企业认证复审，取得 [GF201351000063] 号《高新技术企业证书》，有效期三年。2013 年 5 月 2 日经绵阳市地方税务局第一直属分局备案审核通过，减按 15% 的税率征收企业所得税。
20	乐家易连锁管理有限公司	25%	
21	合肥长虹实业有限公司	25%	
22	四川快益点服务连锁有限公司	25%	
23	四川长虹电源有限责任公司	15%	公司 2011 年 9 月通过高新技术企业认定，有效期三年，2013 年应纳税所得税额按 15% 计算缴纳企业所得税。
24	四川虹欧显示器件有限公司	25%	
25	四川长虹置业有限公司	25%	
26	华意压缩机股份有限公司	见备注	根据浙江省科学技术厅、财政厅、浙江省国家税务局和地方税务局 [浙科发高（2011）263 号] 通知，子公司加西贝拉公司通过高新技术企业复审，自 2011 年 1 月 1 日起三年内继续享受国家高新技术企业 15% 的所得税优惠税率。根据湖北省科学技术厅、湖北省财政厅、湖北省国家税务

序号	子公司名称	税率	备注
			局和地方税务局通知, 子公司华意荆州公司通过高新技术企业审核, 自2011年1月1日起三年内享受国家高新技术企业15%的所得税优惠税率。2013年12月10日, 公司取得江西省科学技术厅、江西省财政厅、江西省国家税务局和地方税务局颁发的高新技术企业证书, 自2013年12月10日起三年内享受国家高新技术企业15%的所得税优惠税率。华意压缩机巴塞罗那有限责任公司执行30%所得税税率。其他公司企业所得税税率为25%。
27	四川虹视显示技术有限公司	15%	根据国科发文〔2008〕172号《高新技术企业认定管理办法》, 公司于2012年6月26日被继续认定为高新技术企业, 获发《高新技术企业证书》(证书编号为: GF201251000001, 有效期三年), 按15%计缴企业所得税。
28	四川虹信软件有限公司	15%	被认定为高新技术企业, 《高新技术企业证书》(证书编号GR201151000193)截止日期为2014年11月2日, 2013年按照15%计缴企业所得税。
29	长虹印尼电器有限公司	25%	
30	成都长虹电子科技有限公司	25%	
31	广元长虹电子科技有限公司	15%	本年度享受西部大开发税收优惠政策, 执行15%的所得税税率。
32	四川长虹格润再生资源有限责任公司	25%	
33	长虹中东电器有限责任公司		无税负。
34	长虹俄罗斯电器有限公司	20%	以前年度的亏损可以在以后7~10年弥补。
35	四川长虹照明技术有限公司	25%	
36	四川长虹光电有限公司	15%	本年度享受西部大开发税收优惠政策, 执行15%的所得税税率。
37	北京长虹科技有限责任公司	15%	2011年公司获得高新技术企业, 编号为: 20112020481404, 有效期2011-2014年, 2013年按15%计缴企业所得税。
38	绵阳科技城大数据科技有限公司	25%	
39	四川虹电数字家庭产业技术研究院有限公司	25%	

3. 增值税: 按货物销售收入、加工收入的17%计算销项税扣除进项税后的金额缴纳。子公司长虹电器(澳大利亚)有限公司的增值税税率为10%; 长虹(香港)贸易有限公司无增值税; 长虹欧洲电器有限公司的增值税税率为21%, 其下属德国子公司的增值税税率为19.6%; 长虹印尼电器有限公司的增值税税率为10%; 长虹俄罗斯电器有限公司增值税率为18%。

软件产品销售所纳增值税, 根据财税[2011]100号《关于软件产品增值税政策通知》, 对符合条件的软件产品销售按17%的法定税率征收增值税后, 对实际税负超过3%的部分即征即退, 由企业用于研究开发软件产品和扩大再生产, 不作为企业所得税应税收入, 不予征收企业所得税。子公司四川虹微技术有限公司、孙公司绵阳国虹数码科技有限公司、成都长虹网络科技有限公司属于经认定的软件企业, 享受增值税税负超过3%的部分即征即退。

四川长虹民生物流有限公司: 营改增前, 运输劳务收入扣除外协运输成本和货代运输成本后的差额为计税基础计缴营业税。运输劳务收入税率为3%; 装卸搬运收入税率为3%, 仓储及其他服务业收入税率为5%。2013年8月1日营改增后, 公司运输劳务收入按11%、仓储、力资及货代运输收入按6%计算增值税销项税金。

4. 其他税项按国家规定计缴。

## 五、企业合并及合并财务报表

## (一) 子公司

公司名称	公司类型	注册地	业务性质	注册资本(万元)	经营范围	年末投资金额(万元)	实质上构成对子公司净投资的其他项目余额(万元)	持股比例 (%)	表决权比例 (%)	是否合并报表	少数股东权益(万元)	少数股东权益中用于冲减少数股东损益的金额(万元)
<b>同一控制下企业合并取得的子公司</b>												
四川长虹电源有限责任公司	有限责任公司	绵阳	轻工制造	10,000.00	注释 1	19,280.25		100	100	是		
四川长虹显示器件有限公司	有限责任公司	绵阳	轻工制造	35,048 万美元	注释 2	172,000.00		61.48	61.48	是	17,244.56	13,373.07
四川长虹置业有限公司	有限责任公司	绵阳	房地产	14,384.00	注释 3	11,096.00		76.76	77.14	是	5,483.76	
<b>非同一控制下企业合并取得的子公司</b>												
合肥美菱股份有限公司	股份公司	合肥	轻工制造	76,373.92	注释 4	63,671.63		24.88	24.88	是	237,579.45	
华意压缩机股份有限公司	股份公司	景德镇	轻工制造	55,962.40	注释 5	53,560.93		28.81	28.81	是	193,907.66	
<b>其他方式取得的子公司</b>												
广东长虹电子有限公司	有限责任公司	中山	轻工制造	50,000.00	注释 6	45,500.00		91	91	是	4,055.88	
长虹电器(澳大利亚)有限公司	有限责任公司	墨尔本	商品流通	556.36	注释 7	556.36		100	100	是		
长虹欧洲电器有限责任公司	有限责任公司	布拉格	轻工制造	8,358.31	注释 8	8,358.31		100	100	是		
广东长虹日电科技有限公司*	有限责任公司	中山	轻工制造	8,300.00	注释 9	4,180.00		49.88	50.36	是	4,769.59	500.03
绵阳国虹通讯数码集团有限责任公司	有限责任公司	绵阳	轻工制造	20,000.00	注释 10	9,000.00		45	45	是	16,016.46	12,552.30
四川长虹网络科技有限责任公司	有限责任公司	绵阳	轻工制造	26,815.00	注释 11	54,900.00		99.5	99.67	是	251.08	
四川虹微技术有限公司	有限责任公司	成都	研发	2,000.00	注释 12	2,088.80		98.5	100	是	612.50	
四川长虹电子系统有限公司	有限责任公司	绵阳	轻工制造	4,000.00	注释 13	1,991.66		49.5	50	是	1,407.25	
长虹(香港)贸易有限公司	有限责任公司	香港	商品流通	2 亿港币	注释 14	16,230.30		100	100	是	13,036.00	
四川长虹模塑科技有限公司	有限责任公司	绵阳	轻工制造	12,000.00	注释 15	11,992.94		95.66	95.8	是	1,220.03	
四川长虹包装印务有限公司	有限责任公司	绵阳	轻工制造	1,500.00	注释 16	3,600.00		99.75	100	是	22.03	
四川长虹精密电子科技有限公司	有限责任公司	绵阳	轻工制造	6,800.00	注释 17	17,026.33		99.75	100	是	22.16	
四川长虹技佳精工有限公司	有限责任公司	绵阳	轻工制造	3,500.00	注释 18	8,060.00		99.75	100	是	23.41	
四川长虹器件科技有限公司	有限责任公司	绵阳	轻工制造	8,000.00	注释 19	18,300.00		99.75	100	是	26.66	

公司名称	公司类型	注册地	业务性质	注册资本(万元)	经营范围	年末投资金额(万元)	实质上构成对子公司净投资的其他项目余额(万元)	持股比例 (%)	表决权比例 (%)	是否合并报表	少数股东权益(万元)	少数股东权益中用于冲减少数股东损益的金额(万元)
四川长虹新能源科技有限公司	有限责任公司	绵阳	轻工制造	5,090.73	注释 20	12,132.40		96.25	96.25	是	759.02	
四川长虹创源投资有限公司	有限责任公司	绵阳	投资	10,000.00	注释 21	9,500.00		95	95	是	476.38	
绵阳虹发科技有限公司	有限责任公司	绵阳	轻工制造	300	注释 22	150		50	50	是	239.68	
四川长虹民生物流有限责任公司	有限责任公司	绵阳	物流	10,394.85	注释 23	6,800.00		65.42	65.42	是	14,362.52	
乐家易连锁管理有限公司	有限责任公司	绵阳	商品流通	5,000.00	注释 24	5,000.00		99	100	是	17.65	
合肥长虹实业有限公司	有限责任公司	合肥	轻工制造	10,000.00	注释 25	22,000.00		68.75	68.75	是	9,595.09	17.61
四川快益点电器服务连锁有限公司	有限责任公司	绵阳	售后服务	1,500.00	注释 26	1,500.00		99.5	100	是	-8.75	5.15
四川虹视显示技术有限公司	有限责任公司	成都	研发	60,400.00	注释 27	36,000.00		59.6	59.6	是	20,602.83	462.67
四川虹信软件有限公司	有限责任公司	绵阳	软件服务	2,000.00	注释 28	2,000.00		99	100	是	41.27	
长虹印尼电器有限公司	有限责任公司	印尼雅加达	轻工制造	5,420.17	注释 29	6,002.02		88	88	是	289.58	430.38
成都长虹电子科技有限公司	有限责任公司	成都	房地产	5,000.00	注释 30	5,000.00		99.95	100	是	-0.11	0.03
广元长虹电子科技有限公司	有限责任公司	广元	轻工制造	1,000.00	注释 31	1,000.00		99.95	100	是	1.97	
四川长虹格润再生资源有限责任公司	有限责任公司	成都	处理废旧电器	3,000.00	注释 32	3,000.00		99.9975	100	是	-1.55	0.01
长虹中东电器有限责任公司	有限责任公司	迪拜	商品流通	186.05	注释 33	751.08		100	100	是		
长虹俄罗斯电器有限责任公司	有限责任公司	莫斯科	商品流通	682.63	注释 34	682.63		100	100	是		
四川长虹照明技术有限公司	有限责任公司	绵阳	轻工制造	5,000.00	注释 35	5,000.00		99.5	100	是	-3.28	
四川长虹光电有限公司	有限责任公司	绵阳	轻工制造	10,000.00	注释 36	10,000.00		99.5	100	是	2,060.83	145.37
北京长虹科技有限责任公司	有限责任公司	北京	研发	30,000.00	注释 37	30,000.00		99.95	100	是	-0.06	
绵阳科技城大数据科技有限公司	有限责任公司	绵阳	研发	6,000.00	注释 38	3,500.00		58.33	58.33	是	1,657.58	842.42
四川虹电数字家庭产业技术研究公司	有限责任公司	成都	研发	200.00	注释 39	100.00		100	100	是		

\*广东长虹数码科技有限公司本年更名为广东长虹日电科技有限公司。

1、子公司简称及经营范围如下：

序号	公司名称	简称	经营范围
注释 1	四川长虹电源有限责任公司	长虹电源	蓄电池、一次电池、充电器、工模具、非标准设备生产、销售，经营本企业自产产品及相关技术的出口业务，本企业生产科研所需的原辅材料、仪器仪表、机械设备、零配件及相关技术的进口业务，本企业的进料加工和“三来一补”业务。
注释 2	四川虹欧显示器件有限公司	虹欧公司	生产、销售和开发 PDP 以及其他新型显示产品。
注释 3	四川长虹置业有限公司	长虹置业	房地产开发、投资、咨询及销售，房屋租赁，房地产中介经纪服务，园林绿化服务，物业管理，建筑材料、机械设备、电器设备、化工产品（不含易燃易爆易制毒品）、五金交电的销售，国内广告的设计、制作、发布。（上述经营范围中涉及行政许可的，须取得资质证后方可经营）。
注释 4	合肥美菱股份有限公司	美菱股份	家用电器、电子产品及零配件、通信设备、计算机及其他电子设备、电子电工机械专用设备、电器机械及器材、电池系列产品、电子医疗产品、电力设备、数字监控产品、金属制品、仪器仪表、文化及办公用机械、文教体育用品、家具、厨柜及燃气具的制造、销售与维修；房屋及设备租赁；包装产品及技术服务；公路运输，仓储及装卸搬运；电子商务；软件开发、销售与服务；企业管理咨询与服务；高科技项目投资及国家允许的其他投资业务；房地产开发经营；废弃电器电子产品回收及处理。
注释 5	华意压缩机股份有限公司	华意压缩	无氟压缩机、电冰箱及其配件的生产和销售，制冷设备的来料加工、来样加工、来件装配、补偿贸易、五金配件的加工及销售，对外贸易经营（实行国营贸易管理货物的进出口业务除外）。
注释 6	广东长虹电子有限公司	广东长虹	生产、销售：视频产品、视听产品、电池产品、计算机网络产品、激光读写系列产品、数码相机、摄录一体机、机械产品、计算机产品、通讯设备（不含通讯终端产品）、纸箱（不含印刷）、厨房电器、小家电、电冰箱、洗衣机、空调器、泡沫塑料制品；电子元件、电子器件、电子产品零配件、原辅材料的出口业务以及国内销售业务；研发生产电视生产线体及模具；网上销售本公司生产的产品；设备租赁业务；电子产品及零配件维修；经营本企业自产产品及技术的出口业务和本企业所需的机械设备、零配件、原辅材料及技术的进口业务，但国家限定公司经营或禁止进出口的商品及技术除外。投资高新科技产业及实业。
注释 7	长虹电器(澳大利亚)有限公司	澳洲长虹	CELESTIAL 和 CHANGHONG 电器产品销售、CHANGHONG 品牌经营及售后服务
注释 8	长虹欧洲电器有限责任公司	欧洲长虹	消费类电子的研发、制造、销售以及售后服务
注释 9	广东长虹日电科技有限公司	日电科技	音视频产品、激光读写系列产品、存储卡读写系列产品、GPS、小家电、电风扇、燃气热水器、电热水器、吸油烟机、消毒柜、厨卫系列产品、计算机及外部设备、数码电子产品、通讯产品、车载电子系列产品的研究、开发、生产、销售；货物及技术进出口（法律、行政法规禁止的项目除外，法律、行政法规限制的项目需取得许可证方可经营）。
注释 10	绵阳国虹通讯数码集团有限责任公司	国虹通讯	通讯终端、网络终端以及其他个人移动、消费电子产品的研究开发、生产、销售及服务（以上范围需经行政审批的，需取得审批后方可经营）
注释 11	四川长虹网络科技有限公司	网络公司	音视频播录放设备、数字电视机顶盒、数字卫星电视接收机、数字卫星地面接收设施、非专控通信设备、网络设备等系统及终端产品研发、制造和销售；软件产品、应用系统、数字电子设备研发、制造和销售；系统集成；产品及设备的安装、调试、维修、咨询及技术服务；相关货物及技术进出口（法律法规禁止项目除外，限制项目凭许可证经营）。
注释 12	四川虹微技术有限公司	虹微公司	软件技术开发、软件开发、销售；电子元器件、电子产品、视听设备、家用电力器具、通讯设备（不含无线电广播电视发射设备及地面卫星接收设备）、计算机、环境环保专用设备、电子和电工机械专用设备研发与销售；系统集成、信息技术咨询、数据处理和存储服务；工业设计服务、机械工程研究服务、材料工程研究服务；合成材料的研发与销售；企业管理咨询、质检技术服务；货物进出口、技术进出口；（以上经营范围国家法律、行政法规禁

序号	公司名称	简称	经营范围
			止的除外；法律、法规限制的项目取得许可后方可经营)。
注释 13	四川长虹电子系统有限公司	电子系统	家电产品、电器、LED 显示产品、商用大屏幕显示产品、数字监控产品、车载电器产品、税控机、LED 灯饰、电子产品系统集成、电子产品及零配件的维修和销售；电子设备租赁服务及相关业务咨询服务，自营产品的进出口贸易业务、进出口代理业务，建筑智能化工程、消防设施工程及设计、机电设备安装，公共安全技术防范系统设计施工、维修。
注释 14	长虹（香港）贸易有限公司	香港长虹	销售冷气机、电器及电子器件
注释 15	四川长虹模塑科技有限公司	模塑公司	工业制造与结构设计，模具设计、开发、制造、销售、维修服务，塑料制品加工，喷涂加工，技术服务、转让，货物进出口、技术进出口（法律、法规禁止项目除外，限制项目凭许可证经营）。
注释 16	四川长虹包装印务有限公司	包装印务	纸包装制品、纸塑衬垫、蜂窝纸板及纸型材制品的生产和销售，包装、印刷材料研发与销售，印前制版处理。包装结构及平面设计服务，包装材料经营，货物、技术进出口。
注释 17	四川长虹精密电子科技有限公司	精密电子	电子电器产品研发、制造、销售及相关服务，电子元器件加工、制造、销售，精密设备、仪器维修。
注释 18	四川长虹技佳精工有限公司	技佳精工	机械设备及通用零部件设计、制造、加工、销售。
注释 19	四川长虹器件科技有限公司	器件科技	高频器件、数字卫星调谐器、高压器件、印刷电路板、网板、模具工装、遥控器、电子类变压器、特种变压器、电感器件、消磁线圈、传感器、电路模块、电源适配器、充电器、内置电源、逆变器、电工类产品、无线数据传输及控制器件的制造、销售及相关技术服务、货物进出口、技术进出口（法律法规禁止项目除外，限制项目凭许可证经营）。
注释 20	四川长虹新能源有限公司	新能源	电池系列产品、光电、光热转换及利用产品的研发、制造、销售及相关技术服务，电动车、电动自行车、电子元器件、电工产品、电源产品、电池零部件、电池生产线、电池生产设备的研发、制造、销售及相关服务，节能器具、器材、电子产品销售，货物进出口、技术进出口等。
注释 21	四川长虹创新投资有限公司	创新投资	国家政策允许的范围内进行创业投资及能源、交通、房地产、工业、科技产业项目的投资经营，投资衍生业务经营，融资担保业务。
注释 22	绵阳虹发科技有限公司	虹发科技	塑胶模型的设计、制作、加工和销售。
注释 23	四川长虹民生物流有限责任公司	民生物流	普通货运、货物装卸、货物专用运输（集装箱）、国内货物运输代理，仓储服务（易燃易爆等危险品除外），货物陪送，物品包装及分装服务，物流软件的开发及信息服务，物流的策划、管理、咨询服务，驾驶员培训（限分公司），二类机动车维修（大中型货车维修），汽车配件销售，提供进出口货物的国际货物运输代理业务。（经营范围涉及行政许可事项的，须取得许可证后方可经营）。
注释 24	乐家易连锁管理有限公司	乐家易	家用电器、电子产品、金属制品、通用设备、电气机械及器材、通信设备（大功率发射器除外）、计算机及其他电子设备、家具的销售，计算机软件设计与销售，文教体育用品的销售，仪器仪表及文化办公用品的销售，日用化学品的销售、厨具及燃气灶具的销售、玩具销售。
注释 25	合肥长虹实业有限公司	合肥长虹	家用电器、汽车电子、电子产品及零配件、制冷器件、包装产品、金属制品的生产、销售及维修服务；设备及厂房的租赁服务；仓储服务（除危险品）；自营和代理各类商品和技术的进出口业务（但国家限定企业经营或禁止进出口的商品和技术除外）。
注释 26	四川快益点电器服务连锁有限公司	快益点	电器产品、安防技术产品、机械产品、数码、通讯及计算机产品的销售、安装、调试及技术服务，电器租赁，废弃电器电子产品回收、处理及销售。
注释 27	四川虹视显示技术有限公司	虹视	有机电致发光显示器件及其模组、头戴式显示器及移动式显示器、电子产品的研发、制造、销售及技术服务；货物进出口（法律、法规禁止的除外、法律、法规限制的取得许可后方可经营）。（以上经营项目不含法律、法规和国务院决定需要前置审批或许可的合法项目）
注释 28	四川虹信软件有限公司	虹信软件	信息系统规划、设计、实施、咨询、服务、计算机软件及硬件、网络通讯系统系统设计、开发、制造、集成、销售、维护、咨询、服务，企业管理咨询

序号	公司名称	简称	经营范围
			及服务, 计算机培训, 建筑智能化系统集成工程设计、安装, 公共安全技 防范系统设计、施工、安装、维护, 安防产品生产、销售, 货物、技术进 出口。
注释 29	长虹印尼电器有限公司	印尼长虹	带外接电源的家用电器(生产及销售)
注释 30	成都长虹电子科技有 限责任公司	成都科技	视频设备、视听设备、空调设备、电源产品、计算机网络设备、激光读写 设备、摄录一体机、机械设备、数码相机、新型平板显示器、通讯(不含卫星 地面接收设备及无线电广播电视发射设备)及计算机产品的技术开发、销售、 技术服务、技术转让; 电子产品及零配件的维修; 项目投资; 房屋租赁; (以 上经营范围国家法律、行政法规禁止的除外, 法律法规限制的项目取得许可 经营后方可经营)
注释 31	广元长虹电子科技有 限公司	广元长虹	消费类电子产品的研究开发, 生产, 销售及售后服务
注释 32	四川长虹格润再生资 源有限责任公司	长虹格润	废弃资源综合利用(包括废弃电器电子产品); 固体废物(不含危险废物)的 回收、处理和销售; 黑色金属、有色金属的冶炼、压延加工及销售; 新材料 和环境保护专用设备的研发、制造及销售; 环境污染治理设施的建设、经营; 环保信息咨询服务; 再生物资回收与批发; 家用电器、电子产品、机械设备、 五金产品的批发和零售; 科技推广和应用服务; 经营进出口业务(以上经营 范围国家法律、法规、国务院决定禁止和限制经营的除外, 需要资质的凭资 质证经营)。
注释 33	长虹中东电器有限责 任公司	中东长虹	彩电、空调、手机等家用电器的进出口贸易、本地销售、售后等业务
注释 34	长虹俄罗斯电器有限责 任公司	俄罗斯长虹	彩电、空调、手机等家用电器的进口、销售等业务
注释 35	四川长虹照明技术有 限公司	长虹照明	亮化工程和节能照明工程设计、维护、施工及相关服务; 太阳能光电产品、 亮化和节能照明控制系统、光源、灯具、电器、及配套零部件产品的研发、 制造、销售、维修; 钢制灯杆及钢结构件制造、销售及安装; 亮化和节能照 明相关货物、技术进出口及相关服务; 类似节能产品和工程的设计、制造、 施工及相关服务。
注释 36	四川长虹光电有限公 司	长虹光电	液晶模组、工程类液晶模组的规划、研发、生产、采购、配套、质量控制以 及液晶模组的销售; 上述商品及其技术的进出口业务(以上经营范围; 国家 禁止的不得经营; 涉及专项许可事项, 必须取得专项许可后在许可范围和时 效内经营)
注释 37	北京长虹科技有限责 任公司	北京长虹	技术开发、技术服务、技术转让; 销售电子产品; 项目投资; 项目管理; 出 租办公用房。
注释 38	绵阳科技城大数据科 技有限公司	大数据	数据收集、分析与数据服务, 第三方计算机应用平台开发、销售与服务, 软、 硬件系统集成, 基于大数据、云计算、物流网技术领域的新兴产业孵化与应 用。
注释 39	四川虹电数字家庭产 业技术研究公司	虹电技术	信息系统集成技术研发、技术咨询、技术推广、技术服务、技术转让(不含 前置许可项目, 后置许可项目凭许可证或审批文件经营); 研发、销售计算 机软硬件并提供技术服务; 建筑智能化系统工程设计及施工(工程类凭资质许 可证经营)。

## 2、孙公司概况

子公司	孙公司全称	简称	注册及经营/ 办公地	业务性质	业务范围
香港长虹	安健控股有限公司	安健控股	The British Virgin Islands	商品	销售冷气机、电器及电子器件
	长虹佳华控股有限公 司*	佳华控股	百慕大	商品流通	销售消费电子产品及相关零部件
	长虹海外发展有限公司	长虹海外	香港	商品流通	销售消费电子产品及相关零部件
	Apex Honour Resources Limited	--	The British Virgin Islands	投资	投资控股



	Apex Digital Inc	--	The British Virgin Islands	投资	投资控股
	Apex Digital LLC	--	美国	商品流通	销售消费电子产品及相关零部件
	Apex Digital Inc Limited	--	香港	商品流通	销售消费电子产品及相关零部件
	高益集团有限公司	高益集团	The British Virgin Islands	商品流通	销售冷气机、电器及电子器件
	港虹实业有限公司	港虹实业	香港	商品流通	销售冷气机、电器及电子器件
	四川长虹佳华信息产品有限责任公司	长虹佳华	绵阳	分销	计算机软件、硬件及配件、电子及非专控通信设备的研发、销售、生产、制造和“四技服务”；安全技术防范施工与服务；建筑智能化系统集成。（经营范围涉及行政许可事项的，须取得许可证后方可经营。）
	四川长虹佳华数字技术有限公司	佳华数字	绵阳	商品流通	佳华数字业务范围：计算机软件、硬件及配件、电子及非专控通信设备的研发、销售、生产、制造和“四技”服务，电子出版物销售，安全技术防范工程施工与服务，建筑智能化系统集成。
	北京长虹佳华智能系统有限公司	佳华智能	北京	商品流通	建筑智能化系统工程技术开发及转让、技术咨询与服务；施工总承包、劳务分包；建筑智能化系统设计、安全技术防范工程设计；销售；机电设备、电子产品、计算机软硬件及外围设备（不含计算机信息系统安全的专用产品）
	长虹佳华(香港)资讯产品有限公司	长虹佳华资讯	香港	商品流通	计算机软件、硬件及配件、电子及非专控通信设备的研发、销售、生产、制造和“四技服务”；安全技术防范施工与服务；建筑智能化系统集成。（经营范围涉及行政许可事项的，须取得许可证后方可经营。）
长虹置业	景德镇长虹置业有限公司	景德镇置业	景德镇	房地产	房地产投资、开发、销售、租赁及咨询服务，园林绿化工程（以上需凭资质证经营）；机械设备、电器设备、建材、五金、交电、化工产品（不含化学危险品）销售
	四川长虹物业服务有限责任公司	长虹物业	绵阳	物业管理	物业管理，日用百货、副食品、酒销售，烟销售，家政服务，园林绿化服务，装饰装修（取得资质证后，方可经营），房屋中介经纪服务，国内广告的设计、制作和发布
	东莞长虹置业有限公司	东莞长虹	东莞	房地产	房地产开发、投资、咨询及销售，房屋租赁，房地产中介经纪服务，园林绿化服务，物业管理，建筑材料、机械设备、电器设备、化工产品（不含危险化学品）、五金交电的销售，国内广告的设计、制作、发布。（上述经营范围中涉及行政许可的，须取得资质证后方可经营）
	四川长虹缤纷时代商业管理有限公司	缤纷时代	绵阳	房地产	烟零售；百货、五金交电、珠宝首饰、家电通讯设备（不含大功率发射设备）、工艺美术品、文化用品的销售；国内广告的设计、制作；停车场的经营管理；房屋中介服务。（以上经营范围：国家禁止的不得经营；涉及专项许可的，必须取得专项许可后、在许可范围和时效内经营）
	绵阳安州长虹置业有限公司	安州长虹	绵阳	房地产	房地产开发、投资、咨询及销售、租赁；房屋中介及物业管理服务；园林绿发服务；（以上经营范围凭相关资质经营）建筑材料、机械设备、电器设备、化工产品（不含危险法药品）、五金交电销售。

	成都长虹置业有限公司	成都置业	成都	房地产	房地产开发；房地产中介服务；投资与资产管理；社会经济咨询；物业管理；园林绿化设计与施工；销售：建材、钢材、机械设备、五金产品及电子产品；化工产品（不含危险品）。（以上经营范围不含法律法规、国务院决定禁止或限制的项目，涉及许可的按许可内容及时效经营，后置许可项目凭许可证或审批文件经营）
器件科技	四川虹锐电工有限责任公司	虹锐电工	绵阳	轻工制造	设计、生产、销售照明、电子器件、电工及相关领域的产品。
	四川长虹电子部品有限公司	长虹电子部品	绵阳	轻工制造	高频器件、数字外星调谐器、高压器件、印刷电路板、网板、模具工装、遥控器、电子类变压器、特种变压器、电感器件。
国虹通讯	深圳凯虹移动通信有限公司	深圳凯虹	深圳	轻工制造	研发、生产经营手机，并提供其相关的售后服务；从事货物及技术进出口业务。
	重庆国虹科技发展有限公司	重庆国虹	重庆	轻工制造	通信终端设备、计算机网络终端设备以及其他个人移动通信设备及消费电子产品的研究开发、生产制造、销售和服务。
	绵阳捷瑞达新营销有限公司	绵阳新营销	绵阳	商品流通	通讯产品、电子产品、酒类、化妆品类及各类百货的销售、配送及服务。
	绵阳国虹数码科技有限公司	国虹数码	绵阳	轻工制造	移动通讯终端、电子产品、计算机软硬件的开发、生产、销售；网络技术服务。（以上经营范围涉及行政许可事项的，需取得相关许可证后方可经营）
	重庆国虹塑胶制品有限公司	国虹塑胶	重庆	轻工制造	通讯终端配套设备（不含卫星地面接收和发射设备）、数字多功能电话机、对讲机及其部件的研究、开发、生产、销售和服务。（法律、法规禁止经营的不得经营；法律、法规、国务院规定需经审批的，未获审批前不得经营）
	重庆捷瑞达通讯器材有限公司	重庆捷瑞达	重庆	零售类	销售通讯类产品、数码产品、网络设备、计算机及计算机硬件、家用电器、电子产品、电子元器件、手机零配件以及上述产品的售后服务费、物流配送、电子商务、计算机软件开发及技术咨询服务
	深圳市捷瑞达科技发展有限公司	深圳捷瑞达	深圳	轻工制造	通讯设备、通讯设备终端、数码产品的购销；国内商业、物资供销业
网络公司	成都长虹网络科技有限公司	成都网络	成都	商品流通	电子电器、通信设备（不含无线电发射设备）、计算机软硬件的技术开发、生产、销售；计算机系统集成；货物技术进出口。
	四川长虹信息技术有限责任公司	信息技术	绵阳	商品流通	计算机、通讯与家电（3C）相关软硬件产品的开发、销售、生产和网络服务。
	长虹电器印度私营有限公司	印度长虹	印度	制造	机顶盒贸易、研发、服务、生产
模塑公司	中山广虹模塑科技有限公司	中山模塑	中山	轻工制造	设计、开发、制造、销售、维修；模具、机械设备、塑料制品及材料；工业产品造型与设计；喷涂；货物与技术进出口（法律行政法规禁止的除外；法律行政法规限制的项目取得许可后方可经营）；机器设备租赁。
	广元长虹模塑科技有限公司	广元模塑	广元	制造业	模具设计开发、制造、销售及维修；塑料制品加工；喷漆加工；技术服务费和技术转让
民生物流	绵阳市长虹驾驶培训有限责任公司	长虹驾校	绵阳	驾驶培训	二级普通机动车驾驶员培训（B2、C1、C2）。

	成成长虹民生物流有限公司	成都民生物流	成都	物流运输	普通货运(有效期至2015年7月25日)、仓储(不含危险品)、货运信息代理咨询服务、装卸搬运、汽车配件销售。
美菱股份	中科美菱低温科技有限责任公司	中科美菱	合肥	制造销售	低温制冷设备和产品的研制、开发、生产、销售和服务; 自营和代理各类商品和技术进出口业务
	绵阳美菱制冷有限公司	绵阳美菱	绵阳	制造销售	制冷电器、电子产品及其配件的研发、制造、销售
	江西美菱电器有限责任公司	江西美菱电器	景德镇	制造销售	冰箱及其配件的研发、制造、销售
	合肥美菱电器营销有限公司	合肥美菱营销	合肥	销售	制冷电器、空调器、洗衣机、电脑数控注塑机、电脑热水器、塑料制品、包装品及装饰品、电子产品及其配件、百货销售
	新乡市美菱电器营销有限公司	新乡美菱营销	新乡市	销售	家用电器批发、零售
	漯河美菱电器营销有限公司	漯河美菱营销	漯河市	销售	制冷电器、空调、彩电、洗衣机、电脑数控注塑机、数码产品、电脑热水器、塑料制品、包装品及装饰品、电子产品及其配件、日用品、家用电器销售、维修
	芜湖美菱电器营销有限公司	芜湖美菱营销	芜湖市	销售	家用电器销售、维修
	长春美菱电器营销有限公司	长春美菱营销	长春市	销售	制冷电器、空调器、彩电、洗衣机、电脑数控注塑机、数码产品、电脑热水器、塑料制品、包装品及装饰品、电子产品及配件、百货; 家用电器销售、维修
	蚌埠美菱电器营销有限公司	蚌埠美菱营销	蚌埠市	销售	制冷电器、空调器、彩电、洗衣机、电脑数控注塑机、数码产品、电脑热水器、塑料制品、包装品及装饰品、电子产品及配件、百货; 家用电器销售、维修
	衡阳美菱电器营销有限公司	衡阳美菱营销	衡阳市	销售	制冷电器、空调器、彩电、洗衣机、电脑数控注塑机、数码产品、电脑热水器、塑料制品、包装品及装饰品、电子产品及配件、百货销售
	南昌美菱电器营销有限公司	南昌美菱营销	南昌	销售	制冷电器、彩电、洗衣机、电脑数控注塑机、数码产品、电脑热水器、装饰品、电子产品及其配件、百货、家用电器维修、批发、零售
	六安美菱电器营销有限公司	六安美菱营销	六安	销售	制冷电器、空调器、彩电、洗衣机、电脑数控注塑机、数码产品、电脑热水器、塑料制品、包装品及装饰品、电子产品及其配件、百货、家用电器营销及售后服务; 家用电器维修
	荆州美菱电器营销有限公司	荆州美菱营销	荆州	销售	制冷电器、空调器、彩电、洗衣机、电脑数控注塑机、数码产品、电脑热水器、塑料制品、包装品、装饰品、电子产品及配件、百货的销售; 家用电器维修
	沈阳美菱电器营销有限公司	沈阳美菱营销	沈阳	销售	家用电器、制冷电器、电脑数控注塑机、日用百货销售
	武汉美菱电器营销有限公司	武汉美菱营销	武汉	销售	制冷电器、空调器、洗衣机、电子产品及配件、百货的销售
郑州美菱电器营销有限公司	郑州美菱营销	郑州	销售	经销制冷电器、空调器、彩电、洗衣机、电脑数控注塑机、数码产品、电脑热水器、塑料制品、包装品及装饰品、电子产品及配件、百货; 家用电器维修	

石家庄美菱电器营销有限公司	石家庄美菱营销	石家庄	销售	制冷电器、空调器、彩电。洗衣机、电脑数控注塑机、数码产品（以上不含前置许可项目）、电脑热水器、塑料制品（以上不含医用塑料制品，以上不含前置许可项目）、包装材料、工艺美术品（以上不含金银制品）、电子产品及其配件、日用百货销售；家用电器维修（以上全部范围法律、法规及国务院决定禁止或者限制的事项不得经营；需其它部门审批的事项，待批准后方可经营）
绵阳美菱电器营销有限公司	绵阳美菱营销	绵阳	销售	家用电器、日用百货、电子产品销售、维修
成都美菱电器营销有限公司	成都美菱营销	成都	销售	销售：制冷设备、空调、家用电器、数码产品、热水器、塑料制品、工艺美术品、电子产品及其配件、日用百货；家用电器维修
贵阳美菱电器营销有限公司	贵阳美菱营销	贵阳	销售	销售：制冷电器、空调、电视、洗衣机、电脑数控注塑机、数码产品（涉及前置许可的除外）、电脑热水器、塑料制品、包装制品、包装品及装饰品、电子产品（涉及前置许可的除外）及配件、日用百货、家用电器维修
福州美菱电器营销有限公司	福州美菱营销	福州	销售	制冷电器、空调器、彩电、洗衣机、电脑数控注塑机、数码产品、电脑热水器、塑料制品、包装品及装饰品、电子产品及其配件、百货的销售、家用电器维修
南京美菱电器营销有限公司	南京美菱营销	南京	销售	制冷电器、空调器、洗衣机、电脑数控注塑机、电脑热水器、塑料制品、包装品及装饰品、电子产品及其配件、百货、彩电、数码产品销售；家用电器维修
合肥美菱白色家电营销有限公司	白色家电营销	合肥	销售	制冷电器、空调器、彩电、洗衣机、数码产品、电脑热水器、塑料制品、包装品及装饰品、电子产品及其配件、家用电器的维修、销售
太原美菱电器营销有限公司	太原美菱营销	太原	销售	制冷电器、家用电器、电脑数控注塑机、数码产品、塑料制品、包装品及装饰品、电子产品及其配件日用品的销售；家营电器的维修
长沙美菱电器营销有限公司	长沙美菱营销	长沙	销售	制冷设备、洗衣机、数控注塑机、热水器、塑料制品、电器外包装制品、装饰品、电子产品及配件、日用百货的销售
呼和浩特市美菱电器营销有限公司	呼和浩特美菱营销	呼和浩特	销售	制冷设备、电子产品、五金交电、空调设备、数码产品、塑料制品、日用百货、包装材料、装饰材料销售；家用电器销售及维修
杭州美菱电器营销有限公司	杭州美菱营销	杭州	销售	家用电器、塑料制品、制冷设备、包装材料、装饰材料、工艺品、电子产品、数控注塑机、百货的销售、家用电器的维修；其它无需报经审批的一切合法项目
重庆美菱电器营销有限公司	重庆美菱营销	重庆	销售	批发、零售：制冷电器、空调器、彩电、洗衣机、电脑数控注塑机、数码产品、电脑热水器、塑料制品、包装品及装饰品、电子产品及其配件（不含电子出版物）、百货（不含农膜）；家用电器维修
昆明美菱电器营销有限公司	昆明美菱营销	昆明	销售	家用电器、日用百货的销售
上海美菱电器营销有限公司	上海美菱营销	上海	销售	家用电器、机械设备、数码产品、塑料制品、工艺礼品、包装材料、电子产品及其配件、日用百货的销售，家用电器的维修

南通美菱电器营销有限公司	南通美菱营销	南通	销售	制冷电器、空调器、洗衣机、电脑数控注塑机、数码产品、电脑热水器、塑料制品、包装材料、装饰品、电子产品及其配件、日用百货的销售及维修
内江美菱电器营销有限公司	内江美菱营销	内江	销售	批发、零售：制冷电器、空调器、洗衣机、电脑数控注塑机、电脑热水器、塑料制品、包装品及装饰品、电子产品及其配件、百货销售；家用电器的维修
天津美菱电器营销有限公司	天津美菱营销	天津	销售	家用电器、电脑数控注塑机、塑料制品、包装制品、电子产品及配件、日用百货的批发；家用电器维修
乌鲁木齐美菱电器营销有限公司	乌鲁木齐美菱营销	乌鲁木齐	销售	家用电器、五金交电、电子产品、机械设备的销售与维修
哈尔滨美菱电器营销有限公司	哈尔滨美菱营销	哈尔滨	销售	家用电器、办公自动化设备、电子设备、日用百货、包装制品、塑料制品销售及相关技术服务
北京美菱电器营销有限公司	北京美菱营销	北京	销售	销售家用电器、计算机软件及辅助设备、日用品、日用杂货、电子产品、通用设备、专用设备；维修家用电器
兰州美菱电器营销有限公司	兰州美菱营销	兰州	销售	制冷电器、空调、彩电、洗衣机、电脑数控注塑机、数码产品、电脑热水器、塑料制品、电子产品及其配件、日用百货批发零售；家用电器维修
西安美菱电器营销有限公司	西安美菱营销	西安	销售	制冷电器、空调器、彩电、洗衣机、电脑数控注塑机、数码产品、电脑热水器、塑料制品、包装及装饰品、电子产品及其配件、百货的销售、维修
广州美菱电器营销有限公司	广州美菱营销	广州	销售	批发、维修：家用电器、电子产品及其配件、注塑机、日用品、塑料制品
济南美菱电器营销有限公司	济南美菱营销	济南	销售	批发、零售、维修：家用电器、电子产品及配件；批发、零售：塑料制品、百货
四川长虹空调有限公司	四川长虹空调	绵阳	制造销售	空调及零配件的研发、制造、销售及售后服务，零配件对外加工服务，金属材料（不含金银）销售
中山长虹电器有限公司	中山长虹	中山	制造销售	主营生产、加工、销售：空调器、电视机、镭射影碟机、音响器材、电子计算机及上述产品零配件
Changhong Ruba Trading Company (Private) Limited	巴基斯坦长虹	巴基斯坦	销售	空调产品以及其他家电产品销售
合肥美菱集团控股有限公司	美菱集团公司	合肥	控股	洗衣机、塑料制品、精密焊管、制冷配件、包装品及装饰品制造；自产产品和本企业所需原辅材料、机械设备、仪器仪表、百货销售
			公司	
美菱英凯特家电(合肥)有限公司	美菱英凯特家电	合肥	制造	滚筒洗衣机和波轮全自动洗衣机、波轮双桶洗衣机及其他家用电器的研究、制造和营销；电冰箱控制权、洗衣机控制器、空调控制器等家用电器控制器及配接线的生产、销售
			销售	
合肥英凯特电器有限公司	合肥英凯特电器	合肥	制造	制冷电器、洗衣机、塑料制品的生产与经营，本企业原辅材料的经营，本企业产品及所需原辅材料的经营与进出口业务（国家限定的项目除外）
			销售	
合肥美菱有色金属制品有限公司	美菱有色金属	合肥	制造	生产销售各类铜管、线材及其他金属制品
			销售	

乐家易	合肥美菱精密管业有限公司	美菱精密管业	合肥	制造 销售	精密焊管、制冷配件生产与销售
	合肥美菱包装制品有限公司	美菱包装制品	合肥	制造 销售	瓦楞纸板、纸箱、纸芯、EPS、泡塑包装材料、铝箔胶粘带的生产、销售
	合肥美菱环保包装材料有限公司	美菱环保包装	合肥	制造 销售	胶带、EPS 泡塑制品、PP 中空板、纸浆模塑、蜂窝纸板、造粒包装材料的生产及销售
	绵阳乐家易商贸连锁有限公司	绵阳乐家易	绵阳	销售	家用电器、电子产品、金属制品（国家审批的除外）、通用设备、电气机械及器材、通信设备（不含大功率发射器）、计算机及电子设备、计算机软件、文教体育用品、仪器仪表、文化办公用品、日化用品、厨具、燃器灶具、玩具的销售、国内广告设计与发布
	重庆虹生活商贸有限公司	重庆虹生活	重庆	销售	销售：家用电器、电子产品、金属制品（不含稀贵金属）；通用设备、电气机械及器材、通信设备（不含无线电发射及地面接收装置）、计算机及其电子设备、计算机软件、文教体育用品、仪器仪表、文化办公用、日用杂品（不含烟花爆竹）、厨具、燃器灶具、玩具、家具。（以上范围国家法律、法规禁止经营的不得经营；国家法律、法规规定应经审批而未获审批前不得经营）
	太原乐家易商贸连锁有限公司	太原商贸	太原	销售	家用电器、电子产品、金属制品、机械设备、电气机械及器材、通信设备（大功率发射器除外）、家具、计算机、软件及辅助设备、体育用品、仪器仪表、文化办公用、日用品、厨具、燃器灶具、玩具的销售。（法律法规禁止经营的不得经营，需经审批的未获审批前不得经营）
	成都乐家易商贸有限公司	成都商贸	成都	销售	家用电器、电子产品、金属制品、通用设备、电气机械及器材、通讯设备（大功率发射器除外）、计算机及其他电子设备、家具、文体教育用品、仪器仪表及文化办公用品、日用化学品、厨具及燃器灶具、玩具；计算机软件设计（以上项目国家法律、行政法规、国务院决定禁止和限制的除外）
	呼和浩特乐家易商贸有限公司	呼和浩特商贸	呼和浩特	销售	家用电器、电子产品、金属制品、通信设备、机械设备、仪器仪表、文化用品、体育用品、办公用品、厨房用具、燃气灶具、家具、玩具销售；计算机软件开发与销售※（经营范围中，国家法律法规规定应经审批的未获审批前不得生产经营）
	昆明意家虹商贸有限公司	昆明商贸	昆明	销售	计算机及配件、普通机械配件、五金交电、电线电缆、电子产品、通讯设备、仪器仪表、金属材料、建筑材料、厨房用具、玩具、文具用品、办公用品、日用百货的销售。（以上经营范围中涉及国家法律、行政法规规定的专项审批，按审批的项目和时限开展经营活动）
武汉乐家易商贸有限公司	武汉商贸	武汉	销售	家用电器、电子产品、金属制品、通用设备、电气机械及器材通讯设备（大功率发射器除外）、计算机及其电子设备、家具的销售、计算机软件设计与销售、文教体育用品的销售、仪器仪表及文化办公用品、日用化学品的销售、厨具及燃器的销售、玩具的销售	

	福州乐家易商贸有限公司	福州商贸	福州	销售	家用电器、电子产品、金属制品、通用设备、电器机械及器材、通信设备、计算器及配件、家具、日用化学品、厨具、玩具批发、代购代销。(以上经营范围涉及许可经营项目的,应在取得有关部门的许可后方可经营)
	西安乐家易商贸有限公司	西安商贸	西安	销售	一般经营项目:家用电器、电子产品、金属制品、通用设备、电气机械及器材、通信设备、计算器、家具、文教体育用品、办公用品、日用化学品、玩具、厨具及燃气灶具的销售;计算机软件的设计与销售。(除国家规定的专控及前置许可项目)
	万道网络科技有限公司	万道网络	成都	销售	计算机软件的设计和销售及售后服务;网上销售;电子计算机及配件和辅助设备,家用电器,电子产品及机械设备;家用电器,电子产品及机械设备及器材、工艺美术品,百货、针纺织品、五金交电、花卉、文具用品、体育用品、服装鞋帽、钟表眼镜、首饰、汽车零配件、化妆品、卫生用品、化工产品(除危险化学品);一类医疗器械的销售;模型设计及销售;广告的设计和制作;商务咨询服务;从事货物进出口及技术进出口业务;其他无需许可或审批的合法项目
华意压缩	华意压缩机(荆州)有限公司	荆州华意	荆州市	轻工制造	无氟冰箱压缩机及相关产品和小型家用电器的研制、生产和销售
	景德镇虹华家电部件有限公司	虹华家电	景德镇	轻工制造	压缩机配件、家用电器配件、机械配件制造和加工及销售
	江西长虹电子科技发展有限公司	江西长虹	景德镇	轻工制造	电子产品及其配套通用设备、器件的研发制造、销售。
	加西贝拉压缩机有限公司	加西贝拉	嘉兴市	轻工制造	生产冰箱、冰柜压缩机、压缩机配件及售后维修服务
	华意压缩机巴塞罗那有限责任公司	巴塞罗那公司	巴塞罗那	轻工制造	压缩机的生产及销售
	景德镇市华意荆华电器有限公司	华意荆华	景德镇	销售	压缩机、冰箱、冷柜、空调、洗衣机制造销售
虹视	四川虹视显示器件有限公司	虹视显示器件	成都	研发制造销售	有机电发光显示器件及其模組的研发、制造、销售本公司的产品,技术服务。
	ElectraInvestmentsB.V.	Electra	Amsterdam	投资	投资业务。
	OrionOLEDCO.,LTD	OOC	韩国龟尾市	研发	有机电致发光显示器的研究、开发、制造和销售。
电子系统	四川东虹安防科技有限责任公司	东虹安防	绵阳	轻工制造	电子产品、安防产品、智能网络产品、综合布线产品、楼宇自控产品、系统集成产品的技术开发、制造的、销售以及相关软件的研发、制造、销售及系统集成(不含专营、专控、专卖商品)。
欧洲长虹	长虹德国有限公司	德国长虹	德国	轻工制造	消费类电子产品的研发、制造、销售以及售后服务
精密电子	广元长虹精密电子科技有限公司	广元精密	广元	制造销售	电子电器产品研发、制造、销售及相关服务;电子元器件加工、制造、销售;精密设备、仪器维修
长虹光电	长智光电(四川)有限公司	长智光电	绵阳	制造销售	从事液晶显示屏、液晶显示器等新型显示器件、液晶电视及广电周边产品与相关零部件的研发、生产、加工、组装、销售及维修,提供相关技术及售后服务(含非本企业所生产的同类产品的维修),并从事上述同类产品的进出口业务

\*长虹佳华控股有限公司:2012年3月29日,公司发布《四川长虹电器股份有限公司关于

安健控股有限公司向中华数据广播控股有限公司出售资产并认购其股份的公告》，公司拥有100%权益的 FIT GENERATION HOLDINGS LIMITED（中文名：安健控股有限公司，以下简称安健控股）拟将持有的高益集团有限公司（以下简称高益集团）100%股权出售给中华数据广播控股有限公司（以下简称 CDB）并认购其发行的股份。2013 年 1 月 22 日根据上述出售资产并认购 CDB 股份的有关协议，CDB 向公司拥有 100% 权益的安健控股配发及发行 13,500 万股普通股及 187,786.8 万股可转换优先股。香港联合交易所授出新普通股及可转换优先股股份的上市批准。本次交易完成前，公司及一致行动人合计持有 CDB111,368,000 股普通股，占 CDB 全部已发行普通股的 33.34%，其中公司直接持有 CDB95,368,000 股普通股，占 CDB 全部已发行普通股的 28.55%；公司通过全资子公司香港长虹持有 CDB16,000,000 股普通股，占 4.79%。本次交易完成后，公司及一致行动人合计持有 CDB246,368,000 股普通股，占 CDB 全部已发行普通股的 52.53%，其中公司直接持有 CDB95,368,000 股普通股，占 CDB 全部已发行普通股的 20.33%；公司通过全资子公司香港长虹持有 CDB16,000,000 股普通股，占 3.41%；公司拥有 100% 权益的安健控股持有 CDB13,500 万股普通股，占 28.79%。另，安健控股还持有其 187,786.8 万股可转换优先股。

CDB 本年更名为“长虹佳华控股有限公司”，成为香港长虹的孙公司。

### 3、拥有其半数或半数以下表决权的子公司纳入合并范围的原因

公司对国虹通讯、美菱股份、虹发科技、华意压缩、电子系统的投资比例不超过 50%，但在此五家子公司董事会中，本公司委派的董事人数均分别占其董事会执行董事总人数半数以上，即公司能够实质上控制上述五家公司，按照第 33 号企业会计准则第六条及第八条第四款并结合财政部财会函 [2008] 60 号文第一(三)7 款和中国证监会[2008]第 48 号公告第三(三)款的规定，应纳入本公司合并范围。

### 4、子公司对子公司投资明细表

投资子公司简称	被投资子公司	年末投资金额	投资比例 (%)
创新投资	虹微技术	3,978,400.00	30
创新投资	精密电子	7,750,000.00	5
创新投资	包装印务	1,800,000.00	5
创新投资	技佳精工	4,030,000.00	5
创新投资	日电科技	8,000,000.00	9.64
创新投资	模塑科技	3,782,111.52	2.6251
创新投资	电子系统	3,698,768.00	10
创新投资	网络科技	10,952,637.98	3.4045
创新投资	长虹器件	9,150,000.00	5
创新投资	乐家易	10,000,000.00	20
创新投资	快益点	1,500,000.00	10
创新投资	长虹置业	10,960,000.00	7.62
创新投资	虹信软件	4,000,000.00	20
创新投资	成都电子科技	500,000.00	1
创新投资	广元长虹	100,000.00	1
创新投资	长虹照明	5,000,000.00	10
创新投资	长虹光电	10,000,000.00	10
创新投资	北京长虹	3,000,000.00	1
香港长虹	美菱股份	32,725,446.16	3.3
快益点	长虹格润	3,000,000.00	10
<b>合计</b>		<b>133,927,363.66</b>	

### 5、子公司对孙公司投资明细表



投资单位名称	被投资单位名称	关系	投资金额
创新投资	四川虹锐电工有限责任公司	器件公司子公司	2,000,000.00
创新投资	成都长虹网络科技有限责任公司	网络公司的子公司	80,000.00
创新投资	绵阳乐家易商贸连锁有限公司	乐家易的子公司	5,000.00
创新投资	景德镇长虹置业有限公司	长虹置业子公司	8,000,000.00
广东长虹	中山广虹模塑科技有限公司	模塑公司的子公司	900,000.00
香港长虹	重庆国虹科技发展有限公司	国虹通讯的子公司	3,954,020.18
香港长虹	深圳凯虹移动通信有限公司	国虹通讯的子公司	1,379,935.26
<b>合计</b>			<b>16,318,955.44</b>

(二) 特殊目的主体或通过受托经营或承租等方式形成控制权的经营实体：无。

(三) 本年合并财务报表合并范围的变动

1、本年度新纳入合并范围的公司情况

(1) 子公司

公司简称	新纳入合并范围的原因	持股比例%	年末净资产(元)	本年净利润(元)
大数据	新设	58.33	39,783,442.90	-20,216,557.10
虹电技术	新设	100	998,091.92	-1,908.08

(2) 孙公司

公司简称	新纳入合并范围的原因	持股比例(%)	年末净资产(元)	本年净利润(元)
广元精密	新设	100.00	4,123,036.41	123,036.41
广元模塑	新设	100.00	1,208,214.52	-791,785.48
长虹佳华资讯公司	新设	100.00	7,956,596.86	95,696.53
长智光电	非同一控制下企业合并	81.00	106,328,516.22	-49,484.55
印度长虹	新设	100.00	839,644.23	-629,316.64

2、本年度不再纳入合并范围的子公司情况

(1) 子公司

公司名称	不再纳入合并范围的原因	减少持股比例%	处置日净资产	2013年1月1日至处置日净利润
长春长虹电子科技有限公司	注销	99.5	-19,768,625.20	

(2) 孙公司

公司名称	不再纳入合并范围原因	原持股比例	处置日净资产	处置日净利润	原控股股东
江西美菱制冷有限公司	吸收合并	100%	54,352,837.84	327,799.36	美菱股份
合肥美斯顿家电有限公司	吸收合并	100%	-2,246,809.82	-1,202,675.84	美菱股份
合肥美菱家电工贸有限公司	清算注销	100%	-2,225,998.01	1,106,411.85	美菱股份
巢湖美菱电器营销有限公司	清算注销	50%	7,188,356.96	-21,421.81	美菱股份

(四) 本年发生的企业合并

1、通过同一控制下企业合并取得的子公司：无。

2、通过非同一控制下企业合并取得的子公司情况：

序号	公司简称	注册地	注册资本	投资金额	持股比例%	经营范围
1	长智光电	绵阳	10000 万元	8100 万元	81	液晶屏研发、生产、加工、组装、销售及维修

(1) 子公司简介

长智光电成立于2009年8月5日，成立时注册资本为100,000,000.00元，其中景智光电（纳闽）股份有限公司（BRIVIEWELECTRONICS(L)CORP）以货币资金美元出资7,469,963.00元，按出资时的汇率1:6.8351折算成人民币为51,057,944.10元（其中实收资本51,000,000.00元、资本公积57,944.10元），占注册资本的51%；本公司以货币资金人民币出资49,000,000.00元，占49%，股东的出资经信永中和会计事务所成都分所XYZH/2009CDA6004号验资报告审验。2010年10月11日，景智光电（纳闽）股份有限公司与友达光电（纳闽）股份有限公司达成股权转让协议，景智光电（纳闽）股份有限公司将所持有的股权全部转让给友达光电（纳闽）股份有限公司。2013年友达光电（纳闽）股份有限公司、本公司与长虹光电签订《股权转让三方合同》，友达光电（纳闽）股份有限公司和本公司分别将所持有的32%和49%的股权转让给长虹光电，并于2013年6月8日完工工商变更登记。截止2013年12月31日，长虹光电持有长智光电81%的股权，友达光电（纳闽）股份有限公司持有长智光电19%的股权。

公司的营业执照编号为510700400001104，法定代表人林茂祥，住所绵阳市高新区，经营范围：从事液晶显示屏、液晶显示器等新型显示器件、液晶电视及广电周边产品与相关零部件的研发、生产、加工、组装、销售及维修，提供相关技术及售后服务（含非本企业所生产的同类产品的维修），并从事上述同类产品的进出口业务。公司的外汇登记证编号为00013706。

(2) 购买日为2013年5月31日，确定依据为：

1) 2013年4月8日，经公司股东会和董事会决议，同意公司以评估值5399.08万元向子公司长虹光电转让持有的长智光电（四川）有限公司49%的股权，同意长虹光电以评估值3,525.93万元受让友达光电（纳闽）股份有限公司持有的长智光电（四川）有限公司32%的股权。本公司、友达光电（纳闽）股份有限公司和长虹光电签订了《股权转让三方合同》，同意本公司股权转让价为人民币3,520万元，友达光电（纳闽）股份有限公司股权转让价为5,390万元，股权转让完成后，公司通过长虹光电合计持有长智光电（四川）有限公司81%的股权比例；

2) 长虹光电于2013年6月19日支付了股权购买款项，于2013年6月8日完成工商变更登记，于2013年5月底实际上已经控制了长智光电（四川）有限公司的财务和经营政策，并享有相应的收益和风险。因此以2013年5月31日确定为购买日。

(3) 被购买方可辨认资产负债情况（单位：人民币万元）

项目	2013年5月31日（评估基准日）	
	账面价值	公允价值
净资产81%份额	9,167.93	9,417.85

(4) 商誉或投资收益的确认

四川华衡资产评估有限公司对长智光电2012年12月31日整体资产进行评估，出具川华衡评报【2013】05号评估报告，评估净资产110,185,262.35元，账面净资产106,378,000.77元，根据该评估报告对长智光电2013年5月31日净资产进行调整，调整后净资产116,269,767.21元，账面净资产113,184,326.02元。本公司对长智光电以权益法核算转变为成本法核算，在购买日原持有49%股份的公允价值56,972,185.93元与股权成本55,460,319.75元的差额计入本年投资收益。购买的友达光电（纳闽）股份有限公司所持有的长智光电32%股权的公允价值37,206,325.51元与购买成本35,200,000.00元的差异2,006,325.51元计入营业外收入。

(5) 被购买方购买日后的经营情况（单位：人民币元）

项目	2013年6月1日-12月31日
营业收入	155,371,755.05
净利润	-6,855,809.80
经营活动现金流量净额	-9,886,872.46

项目	2013年6月1日-12月31日
净现金流量	-86,808,624.75

(五) 外币报表折算

以外币为记账本位币的单位	记账本位币	年初外币报表折算差额	本年增加额	扣除少数股东享有部分**	年末外币报表折算差额
香港长虹	港币	-6,774,099.74	-48,341.99		-6,822,441.73
欧洲长虹	捷克克朗	-6,154,225.75	7,777,508.35		1,623,282.60
澳洲长虹	澳元	2,967,760.92	8,041,366.55		11,009,127.47
印尼长虹	印尼盾	7,831,861.89	-10,914,307.57	-1,309,716.91	-1,772,728.77
虹视*		-12,612,051.23	-21,368.60	-8,632.92	-12,624,786.91
中东长虹	迪拉姆	-177,742.45	-74,802.73		-252,545.18
俄罗斯长虹	卢布	38,805.31	157,984.24		196,789.55
巴基斯坦长虹	卢比	-318,205.82	-660,435.25	-496,118.96	-482,522.11
巴塞罗纳公司	欧元	337,974.89	827,023.83	601,296.77	563,701.95
佳华控股	港币	-7,116.15	-792,878.42	-127,057.47	-672,937.10
印度长虹公司	卢比		-58,490.07	-289.94	-58,200.13
<b>合计</b>		<b>-14,867,038.13</b>	<b>4,233,258.34</b>	<b>-1,340,519.43</b>	<b>-9,293,260.36</b>

\*虹视母公司记账本位币为人民币；虹视子公司 Electra 公司记账本位币为欧元；Electra 公司子公司 OOC 记账本位币为韩元。

\*\*少数股东按照权益比例应承担的外币折算差额

子公司	外币折算差额	少数股东权益比例	少数股东按照权益比例应承担的外币折算差额
印尼长虹	-10,914,307.57	12.00%	-1,309,716.91
虹视	-21,368.60	40.40%	-8,632.92
巴基斯坦长虹	-660,435.25	75.12%	-496,118.96
巴塞罗纳公司	827,023.83	71.19%	601,296.77
佳华控股	-792,878.42	9.49%	-127,057.47
印度长虹	-58,490.07	0.4957%	-289.94
<b>合计</b>	<b>-11,620,456.08</b>		<b>-1,340,519.43</b>

## 六、合并财务报表主要项目注释

下列所披露的财务报表数据，除特别注明之外，“年初”系指 2013 年 1 月 1 日，“年末”系指 2013 年 12 月 31 日，“本年”系指 2013 年 1 月 1 日至 12 月 31 日，“上年”系指 2012 年 1 月 1 日至 12 月 31 日，货币单位为人民币元。

### 1. 货币资金

项目	年末金额			年初金额		
	原币	折算汇率	折合人民币	原币	折算汇率	折合人民币
<b>库存现金</b>			<b>30,605,767.83</b>			<b>6,331,794.10</b>
人民币	26,469,760.47	1.0000	26,469,760.47	2,399,344.33	1.0000	2,399,344.33
美元	15,789.85	6.0969	96,269.14	4,799.00	6.2855	30,164.11
欧元	12,963.65	8.4189	109,139.67	15,211.70	8.3176	126,524.84
澳元	5,121.00	5.4301	27,807.54	6,514.00	6.5363	42,577.46
捷克克朗	104,854.00	0.3035	31,823.19	342,928.28	0.3281	112,514.77
印尼盾	7,470,193,642.54	0.0005002	3,736,590.86	5,385,384,197.00	0.0006554	3,529,580.80
迪拉姆	12,888.34	1.6600	21,394.64	42,415.63	1.7113	72,585.87

项目	年末金额			年初金额		
	原币	折算汇率	折合人民币	原币	折算汇率	折合人民币
卢布	434,251.01	0.1852	80,423.29	89,784.64	0.20607	18,501.92
巴基斯坦卢比	153,477.35	0.05807	8,912.43			
港元	30,075.93	0.78623	23,646.60			
<b>银行存款</b>			<b>6,190,376,540.02</b>			<b>5,316,706,113.85</b>
人民币	5,228,495,310.47	1.0000	5,228,495,310.47	3,917,620,374.50	1.0000	3,917,620,374.50
美元	84,548,501.85	6.0969	515,483,760.93	192,594,138.10	6.2855	1,210,550,455.03
欧元	25,507,887.53	8.4189	214,748,354.33	12,866,928.24	8.3176	107,021,962.33
澳元	1,944,033.02	5.4301	10,556,293.70	2,416,092.05	6.5363	15,792,302.47
捷克克朗	5,072,072.92	0.3035	1,539,374.13	2,574,088.39	0.3281	844,558.40
印尼盾	118,944,558,396.64	0.0005002	59,496,068.11	76,569,339,335.98	0.0006554	50,183,545.00
迪拉姆	1,889,423.17	1.6600	3,136,442.46	533,034.00	1.7113	912,181.08
卢布	48,229,179.59	0.1852	8,932,044.06	25,749,557.00	0.20607	5,306,133.95
印度卢比	9,145,126.42	0.09867	902,349.62			
巴基斯坦卢比	45,880,835.63	0.05807	2,664,300.13	27,367,421.31	0.0645	1,765,198.67
日元	72,839.31	0.05777	4,207.93	72,837.78	0.07305	5,320.80
港元	5,913,310.70	0.78623	4,649,222.27	7,115,424.29	0.8109	5,769,897.56
韩元	178,619,847.00	0.005756	1,028,135.84	161,260,843.00	0.005793	934,184.06
加元	24,152,200.00	5.7259	138,293,081.98			
英镑	44,511.92	10.0556	447,594.06			
<b>其他货币资金</b>			<b>7,217,254,808.07</b>			<b>5,555,275,118.82</b>
人民币	6,820,766,490.12	1.0000	6,820,766,490.12	5,059,415,524.29	1.0000	5,059,415,524.29
美元	63,542,708.43	6.0969	387,413,539.03	78,713,996.18	6.2855	494,756,822.98
欧元	393,162.79	8.4189	3,309,998.21	131,487.87	8.3176	1,093,663.51
澳元	242,979.60	5.4301	1,319,403.53	1,393.34	6.5363	9,107.29
卢布	18,563,000.00	0.1852	3,437,867.60			
日元	17,440,001.00	0.05777	1,007,508.86			
港元	0.92	0.78623	0.72	0.92	0.8109	0.75
<b>合计</b>			<b>13,438,237,115.92</b>			<b>10,878,313,026.77</b>

由于境外子公司以非人民币作为本位币，其所持有的外币资产在编制合并报表时先折算为其本位币，再折算成人民币，与外币资产根据上表直接折算成人民币存在汇率折算差异。

本公司年末存放于四川长虹集团财务有限公司（以下简称长虹财务公司）的款项折合本位币合计 23,856,676.23 元。其中：人民币活期存款 1,069,747.79 元，人民币定期存款 14,786,928.44 元，人民币履约保函 8,000,000.00 元，详见八（二）9。

其他货币资金明细如下：

项目	年末金额	项目	年末金额
银行承兑保证	1,736,732,173.19	房款按揭保证金	15,131,751.85
保函保证金	2,832,157,901.34	信用证保证金存款	54,063,286.63
质押保证金	2,515,001,303.29	远期结汇保证金存款	1,922,477.01
存出证券投资款	13,671,130.35	外币待核查	25,659,670.08
公积金专户存款	22,915,114.33	<b>合计</b>	<b>7,217,254,808.07</b>

其他货币资金中，6个月以上的保证金包括保函保证金为2,447,797,105.97元、信用证保证金为16,000,000.00元、质押保证金为1,138,598,000.00元、银行承兑保证金为30,222,680.92元、房款按揭保证金为15,131,751.85元，均不作为现金及现金等价物。

根据国家新的外汇管理政策，对企业的外汇贷款一律先进入待核查账户，在核查转出前，暂时限制使用。

## 2. 交易性金融资产

### (1) 交易性金融资产的种类

项目	年末公允价值	年初公允价值
1.交易性债券投资		
2.交易性权益工具投资		
3.指定为以公允价值计量且其变动计入当期损益的金融资产	25,293,894.78	27,579,013.00
4.衍生金融资产*	743,212.11	541,012.60
5.套期工具		
6.其他		
<b>合计</b>	<b>26,037,106.89</b>	<b>28,120,025.60</b>

\*衍生金融资产主要是：公司执行的非交割远期外汇交易合约（NDF）与远期结售汇合约在2013年12月31日的公允价值（公允价值为正数，确认为资产）。

指定为以公允价值计量且其变动计入当期损益的金融资产年末账面余额情况如下：

交易性金融资产	年初数量	年初公允价值	本年增减数量	本年增减成本	公允价值变动	年末账面价值	年末数量
股票—中国联通	7,879,718.00	27,579,013.00			-2,285,118.22	25,293,894.78	7,879,718.00
<b>合计</b>	<b>7,879,718.00</b>	<b>27,579,013.00</b>			<b>-2,285,118.22</b>	<b>25,293,894.78</b>	<b>7,879,718.00</b>

(2) 变现受限制的交易性金融资产：无。

## 3. 应收票据

### (1) 应收票据种类

票据种类	年末金额	年初金额
银行承兑汇票	8,300,343,372.44	8,645,120,033.77
商业承兑汇票	21,622,868.86	729,658.00
<b>合计</b>	<b>8,321,966,241.30</b>	<b>8,645,849,691.77</b>

(2) 年末已用于质押的应收票据金额最大的前五项：

票据种类	出票日	到期日	金额	票号
银行承兑汇票	2013.07.12	2014.01.12	35,487,799.03	009404060
银行承兑汇票	2013.08.12	2014.02.12	34,790,000.00	009929192
银行承兑汇票	2013.10.21	2014.04.21	30,000,000.00	011664302
银行承兑汇票	2013.09.23	2014.03.23	29,484,000.00	010331341
银行承兑汇票	2013.09.02	2014.03.02	25,565,202.00	1050005420265622
<b>合计</b>			<b>155,327,001.03</b>	

(3) 年末无因出票人无力履约而将票据转为应收账款的票据。

(4) 年末已经背书给他方但尚未到期的票据金额最大的前五项

票据种类	出票日	到期日	金额	票号
银行承兑汇票	2013.07.26	2014.01.24	30,000,000.00	9755626
银行承兑汇票	2013.09.02	2014.03.02	25,565,202.00	2010005120018915
银行承兑汇票	2013.10.21	2014.03.20	22,554,544.11	24562290
银行承兑汇票	2013.10.25	2014.04.25	18,873,823.20	2010005120019190
银行承兑汇票	2013.08.30	2014.02.28	18,065,072.40	92215782

合计			<b>115,058,641.71</b>	
----	--	--	-----------------------	--

(5) 2013年已贴现未到期的票据共67张,票面金额共计376,432,476.30元。

4. 应收账款

(1) 应收账款按种类

种类	年末金额				年初金额			
	账面余额		坏账准备		账面余额		坏账准备	
	金额	比例%	金额	比例%	金额	比例%	金额	比例%
单项金额重大并单项计提坏账准备的应收账款								
按组合计提坏账准备的应收账款								
除关联方往来、IT分销业务、冰箱压缩机业务、机顶盒业务款项以外的款项	5,523,220,712.19	64.52	293,817,517.14	5.32	3,890,095,616.75	57.03	210,510,404.91	5.41
IT分销业务中除关联方往来款项以外的款项	887,973,252.74	10.37	1,826,626.28	0.21	922,550,439.61	13.52	2,556,443.29	0.28
冰箱压缩机业务中除关联方往来款项以外的款项	677,429,495.97	7.91	34,993,160.82	5.17	523,047,351.03	7.67	26,739,454.60	5.11
机顶盒业务中除关联方往来款项以外的款项	763,203,048.11	8.92	30,542,525.77	4.00	850,584,642.26	12.47	24,615,688.23	2.89
关联方往来款项	629,362,494.13	7.35			607,738,292.93	8.91		
<b>组合小计</b>	<b>8,481,189,003.14</b>	<b>99.07</b>	<b>361,179,830.01</b>		<b>6,794,016,342.58</b>	<b>99.60</b>	<b>264,421,991.03</b>	
单项金额不重大并单项计提坏账准备的应收账款	79,620,055.65	0.93	37,271,535.46	46.81	27,141,393.55	0.40	19,868,612.05	73.20
<b>合计</b>	<b>8,560,809,058.79</b>	<b>100</b>	<b>398,451,365.47</b>		<b>6,821,157,736.13</b>	<b>100</b>	<b>284,290,603.08</b>	

1) 单项金额重大并单项计提坏账准备的应收账款: 无。

2) 按组合计提坏账准备的应收账款

①除关联方往来款项、IT分销业务、冰箱压缩机业务、机顶盒业务收款外的往来款

项目	年末金额			年初金额		
	金额	比例%	坏账准备	金额	比例%	坏账准备
1年以内	5,450,575,798.68	98.67	272,538,061.31	3,795,985,821.35	97.57	189,794,431.07
1-2年	42,367,790.38	0.77	6,404,893.56	76,842,399.91	1.98	11,526,359.99
2-3年	20,212,757.81	0.37	7,074,465.23	8,883,314.21	0.23	3,109,159.97
3-4年	4,156,303.63	0.08	2,285,967.00	5,026,006.18	0.13	2,764,303.40
4-5年	2,626,210.94	0.05	2,232,279.29	279,497.46	0.01	237,572.84
5年以上	3,281,850.75	0.06	3,281,850.75	3,078,577.64	0.08	3,078,577.64
<b>合计</b>	<b>5,523,220,712.19</b>	<b>100.00</b>	<b>293,817,517.14</b>	<b>3,890,095,616.75</b>	<b>100.00</b>	<b>210,510,404.91</b>

②IT分销业务中除关联方往来款项以外的款项

项目	年末金额			年初金额		
	金额	比例%	坏账准备	金额	比例%	坏账准备
1年以内	877,054,210.70	98.77		913,020,870.47	98.97	
1-2年	10,128,051.12	1.14	1,519,207.67	3,894,529.54	0.42	584,179.43
2-3年	638,132.00	0.07	223,346.20	5,635,039.60	0.61	1,972,263.86
3-4年	152,858.92	0.02	84,072.41			
4-5年						
5年以上						
<b>合计</b>	<b>887,973,252.74</b>	<b>100.00</b>	<b>1,826,626.28</b>	<b>922,550,439.61</b>	<b>100.00</b>	<b>2,556,443.29</b>

③冰箱压缩机业务中除关联方往来款项以外的款项

项目	年末金额			年初金额		
	金额	比例%	坏账准备	金额	比例%	坏账准备
1年以内	672,475,751.06	99.26	33,623,787.56	518,524,443.32	99.13	25,926,222.16
1-2年	1,353,158.45	0.20	202,973.77	4,013,098.63	0.77	601,964.80
2-3年	3,169,468.73	0.47	950,840.62	218,184.50	0.04	65,455.35
3-4年	182,041.42	0.03	91,020.71	291,624.58	0.06	145,812.29
4-5年	249,076.31	0.04	124,538.16			
5年以上						
<b>合计</b>	<b>677,429,495.97</b>	<b>100.00</b>	<b>34,993,160.82</b>	<b>523,047,351.03</b>	<b>100.00</b>	<b>26,739,454.60</b>

④机顶盒业务中除关联方往来款项以外的款项

项目	年末金额			年初金额		
	金额	比例%	坏账准备	金额	比例%	坏账准备
1年以内	646,593,253.91	84.72		745,721,422.91	87.68	
1-2年	70,952,578.11	9.30	7,232,815.19	67,056,865.78	7.88	6,705,686.58
2-3年	25,335,510.62	3.32	8,867,428.72	21,304,444.06	2.50	7,456,555.42
3-4年	11,306,839.56	1.48	6,218,761.76	11,910,589.51	1.40	6,550,824.23
4-5年	5,275,638.75	0.69	4,484,292.94	4,591,320.00	0.54	3,902,622.00
5年以上	3,739,227.16	0.49	3,739,227.16			
<b>合计</b>	<b>763,203,048.11</b>	<b>100.00</b>	<b>30,542,525.77</b>	<b>850,584,642.26</b>	<b>100.00</b>	<b>24,615,688.23</b>

⑤关联方往来款项

组合名称	账面余额	计提比例(%)	坏账准备
关联方往来款项	629,362,494.13		
<b>合计</b>	<b>629,362,494.13</b>		

3) 单项金额不重大并单项计提坏账准备的应收账款, 为应收款单项金额较小, 按照组合计提坏账准备不能反映其风险特征的应收款项, 涉及客户 97 位。

(2) 本年度坏账准备转回金额: 无。

(3) 本年度实际核销的应收账款共 21,166,477.77 元, 涉及客户 35 家。

(4) 持有公司 5% (含 5%) 以上表决权股份股东长虹集团欠款为 50,531,436.65 元。

(5) 应收账款前五名单位共计 1,903,436,282.60 元, 占应收账款总额的比例为 22.23%。

(6) 应收款项中应收关联方款项, 见注八 (三) 1。

(7) 应收账款中外币余额

外币名称	年末金额			年初金额		
	原币	折算汇率	折合人民币	原币	折算汇率	折合人民币
美元	161,408,972.35	6.0969	984,094,363.52	65,824,728.63	6.2855	413,741,331.83
欧元	21,551,105.78	8.4189	181,436,604.45	23,314,952.24	8.3176	193,924,446.75
澳元	5,206,778.29	5.4301	28,273,326.79	2,889,685.21	6.5363	18,887,849.44
捷克克朗	20,043,555.00	0.3035	6,083,218.94	26,836,495.30	0.3281	8,805,054.11
印尼盾	114,061,493,724.00	0.0005002	57,053,559.16	60,688,895,786.00	0.0006554	39,775,502.30
卢布	109,151,839.17	0.1852	20,214,920.61	193,632,408.01	0.206067	39,901,249.42
迪拉姆	71,429.85	1.6600	118,573.55	43,568.72	1.7113	74,559.15
英镑	217.66	10.0556	2,188.70	74,196.00	10.1611	753,912.98
巴基斯坦卢比	176,800,000.00	0.05807	10,266,776.00	138,128,300.00	0.0645	8,909,275.35
港币	5,285,026.80	0.78623	4,155,246.62			

外币名称	年末金额			年初金额		
	原币	折算汇率	折合人民币	原币	折算汇率	折合人民币
合计			1,291,698,778.34			724,773,181.33

(8) 无以应收账款为标的进行证券化的应收款项。

#### 5. 预付款项

##### (1) 预付款项账龄

项目	年末金额		年初金额	
	金额	比例%	金额	比例%
1年以内	718,100,651.92	93.51	1,224,127,590.79	95.68
1-2年	39,191,408.77	5.10	40,181,577.59	3.14
2-3年	7,829,211.76	1.02	8,863,078.21	0.69
3年以上	2,821,671.40	0.37	6,272,820.01	0.49
合计	767,942,943.85	100.00	1,279,445,066.60	100.00

(2) 预付款项本年末账面余额中预付金额前5名的金额合计为257,096,928.27元,占预付款项余额的33.48%。

(3) 年末预付款项中无持本公司5% (含5%) 以上表决权股份的股东单位欠款。

(4) 预付款项中应收关联方款项,见注八(三)3。

(5) 预付款项中外币余额:

外币名称	年末金额			年初金额		
	原币	折算汇率	折合人民币	原币	折算汇率	折合人民币
美元	23,287,988.68	6.0969	141,984,538.19	16,235,321.42	6.2855	102,047,112.79
日元	15,047,608.97	0.05777	869,300.37	33,508,000.11	0.07305	2,447,759.41
欧元	718,024.37	8.4189	6,044,975.39	33,722.24	8.3176	280,488.10
捷克克朗	1,310,246.39	0.3035	397,659.78	578,834.50	0.3281	189,915.60
印尼盾	9,375,925,471.51	0.0005002	4,689,837.92	5,234,010,833.08	0.0006554	3,430,370.70
卢布				2,284,527.85	0.206067	470,765.80
合计			153,986,311.65			108,866,412.40

#### 6. 应收利息

项目	年末金额	年初金额
定期存款	107,607,545.09	52,264,918.27
合计	107,607,545.09	52,264,918.27

本年应收利息较上年增加55,342,626.82元,主要原因为定期存款较多。

#### 7. 应收股利

项目	年末金额	年初金额
四川长新制冷部件有限公司	3,321,429.92	
合计	3,321,429.92	

根据四川长新制冷部件有限公司2013年11月19日通过的股东会决议,将2012年末未分配利润9,489,799.78元按股东出资比例全额分配,其中子公司创新投资应分红3,321,429.92元。

#### 8. 其他应收款

##### (1) 其他应收款按种类

种类	年末金额				年初金额			
	账面余额		坏账准备		账面余额		坏账准备	
	金额	比例%	金额	比例%	金额	比例%	金额	比例%



单项金额重大并单项计提坏账准备的其他应收款	57,166,561.00	7.88	35,256,561.00	61.67	55,514,576.56	10.33	32,824,914.26	59.13
按组合计提坏账准备的其他应收款								
除员工备用金借款、投资借款、关联方往来款项以外的款项（IT 分销业务、冰箱压缩机业务、机顶盒业务除外）	246,590,931.03	33.99	18,865,469.95	7.65	142,754,463.08	26.55	10,798,567.77	7.56
IT 分销业务中除员工备用金借款、投资借款、关联方往来款项以外的款项	3,821,667.67	0.53			27,396,432.16	5.10		
冰箱压缩机业务中除员工备用金借款、投资借款、关联方往来款项以外的款项	45,670,155.22	6.29	4,473,558.56	9.80	10,389,378.12	1.93	1,548,955.54	14.91
机顶盒业务中除员工备用金借款、投资借款、关联方往来款项以外的款项	3,723,611.94	0.51			4,971,165.65	0.92		
员工备用金借款、投资借款和关联方往来款项	361,463,292.39	49.82			292,981,868.98	54.5		
<b>组合小计</b>	<b>661,269,658.25</b>	<b>91.14</b>	<b>23,339,028.51</b>		<b>478,493,307.99</b>	<b>89.00</b>	<b>12,347,523.31</b>	
单项金额不重大并单项计提坏账准备的其他应收款	7,084,630.35	0.98	5,501,649.44	77.66	3,592,511.33	0.67	3,592,511.33	100
<b>合计</b>	<b>725,520,849.60</b>	<b>100.00</b>	<b>64,097,238.95</b>		<b>537,600,395.88</b>	<b>100.00</b>	<b>48,764,948.90</b>	

1) 年末单项金额重大并单项计提坏账准备的其他应收款:

应收账款内容	账面余额	坏账准备	计提比例%	计提理由
单位 1	35,000,000.00	13,090,000.00	37.40	收回存在风险
单位 2	13,068,859.41	13,068,859.41	100.00	预计无法收回
单位 3	3,988,596.91	3,988,596.91	100.00	收回存在风险
单位 4	3,797,880.83	3,797,880.83	100.00	预计无法收回
单位 5	1,311,223.85	1,311,223.85	100.00	预计无法收回
<b>合计</b>	<b>57,166,561.00</b>	<b>35,256,561.00</b>		

2) 按组合计提坏账准备的其他应收款

①除员工备用金借款、投资借款、关联方往来款项以外的款项（IT 分销业务、冰箱压缩机业务、机顶盒业务除外）

项目	年末金额			年初金额		
	金额	比例%	坏账准备	金额	比例%	坏账准备
1 年以内	222,692,866.55	90.31	11,139,768.34	126,196,939.72	88.40	6,286,213.03
1-2 年	11,576,651.36	4.69	1,788,841.38	11,911,358.97	8.34	1,786,703.85
2-3 年	8,623,735.23	3.50	3,018,307.33	1,366,632.33	0.96	478,321.32
3-4 年	1,106,943.44	0.45	608,818.90	2,251,424.31	1.58	1,238,283.37
4-5 年	1,873,336.37	0.76	1,592,335.92	127,076.97	0.09	108,015.42
5 年以上	717,398.08	0.29	717,398.08	901,030.78	0.63	901,030.78
<b>合计</b>	<b>246,590,931.03</b>	<b>100.00</b>	<b>18,865,469.95</b>	<b>142,754,463.08</b>	<b>100.00</b>	<b>10,798,567.77</b>

②IT 分销业务中除员工备用金借款、投资借款、关联方往来款项以外的款项

项目	年末金额			年初金额		
	金额	比例%	坏账准备	金额	比例%	坏账准备
1 年以内	3,821,667.67	100.00		27,396,432.16	100.00	
<b>合计</b>	<b>3,821,667.67</b>	<b>100.00</b>		<b>27,396,432.16</b>	<b>100.00</b>	

③冰箱压缩机业务中除员工备用金借款、投资借款、关联方往来款项以外的款项

项目	年末金额			年初金额		
	金额	比例%	坏账准备	金额	比例%	坏账准备
1年以内	37,927,815.69	83.05	1,873,890.82	7,035,957.59	67.72	351,797.88
1-2年	4,867,710.00	10.66	730,156.50	933,823.12	8.99	140,073.47
2-3年	617,181.31	1.35	185,154.39	1,284,558.12	12.36	385,367.43
3-4年	1,145,686.74	2.51	572,843.37	6,896.00	0.07	3,448.00
4-5年	496.00		248.00	919,749.06	8.85	459,874.53
5年以上	1,111,265.48	2.43	1,111,265.48	208,394.23	2.01	208,394.23
<b>合计</b>	<b>45,670,155.22</b>	<b>100.00</b>	<b>4,473,558.56</b>	<b>10,389,378.12</b>	<b>100.00</b>	<b>1,548,955.54</b>

④机顶盒业务中除员工备用金借款、投资借款、关联方往来款项以外的款项

项目	年末金额			年初金额		
	金额	比例%	坏账准备	金额	比例%	坏账准备
1年以内	3,723,611.94	100.00		4,971,165.65	100.00	
<b>合计</b>	<b>3,723,611.94</b>	<b>100.00</b>		<b>4,971,165.65</b>	<b>100.00</b>	

⑤员工备用金借款、投资借款和关联方往来款项

组合名称	账面余额	计提比例(%)	坏账准备
关联方往来款项	3,536,845.60		
员工备用金借款	268,488,464.63		
应收出口退税款	1,617,982.16		
投资借款	87,820,000.00		
<b>合计</b>	<b>361,463,292.39</b>		

3) 单项金额不重大并单项计提坏账准备的应收账款，为应收款单项金额较小，按照组合计提坏账准备不能反映其风险特征的应收款项，涉及客户 53 位。

(2) 坏账准备转回金额：无。

(3) 本年度实际核销的其他应收款

单位名称	其他应收款性质	核销金额	核销原因	是否因关联交易产生
单位 1	押金	130,989.97	不能收回	否
单位 2	押金	168,091.09	不能收回	否
单位 3	备用金	2,009,886.61	不能收回	否
单位 4	押金	90,446.47	不能收回	否
<b>合计</b>		<b>2,399,414.14</b>		

(4) 持有公司 5% (含 5%) 以上表决权股份股东单位的欠款：无。

(5) 其他应收款金额前五名单位情况

单位名称	与公司关系	金额	账龄	占总额的比例%
康太虹*1	员工	87,120,000.00	1年以内	12.01
节能惠民补贴款	外部单位	85,437,863.50	1年以内	11.78
应收2013年度废弃电器电子产品处理基金	外部单位	75,487,872.90	1年以内	10.40
单位 1	外部单位	35,000,000.00	2-3年	4.82
熊任玲 *2	员工	23,212,685.63	1年以内	3.20
<b>合计</b>		<b>306,258,422.03</b>		<b>42.21</b>

\*1：该金额为购买合肥长虹少数股东股权款。

\*2: 为预付电力局等的水电气费, 为备用金借款。

(6) 其他应收关联方款项, 见注八(三)2。

(7) 其他应收款中外币余额

外币名称	年末金额			年初金额		
	原币	折算汇率	折合人民币	原币	折算汇率	折合人民币
澳元	1,559.82	5.4301	8,469.98	844.00	6.5363	5,516.64
欧元	151,536.85	8.4189	1,275,773.59	311,470.34	8.3176	2,590,685.70
英镑				4,000.00	10.1611	40,644.40
美元	2,103,418.17	6.0969	12,824,330.24	9,293,627.84	6.2855	58,415,097.79
捷克克朗	1,040,209.38	0.3035	315,703.55	1,040,209.38	0.3281	341,292.70
印尼盾	7,824,579,877.00	0.0005002	3,913,854.85	6,256,877,597.00	0.0006554	4,100,757.58
港币				874,790.00	0.81085	709,323.47
迪拉姆	94,521.69	1.6600	156,906.01	91,090.00	1.7113	155,882.31
韩元	698,572,646.00	0.005756	4,020,984.15	660,170,849.00	0.005793	3,824,369.73
卢布	3,931,700.77	0.1852	728,150.98	533,658.03	0.20607	109,970.91
巴基斯坦卢比	11,121,019.00	0.05807	645,797.57	47,163,431.38	0.0645	3,042,041.32
新加坡元				75,790.00	5.0984	386,407.74
<b>合计</b>			<b>23,889,970.92</b>			<b>73,721,990.29</b>

(8) 本集团没有以其他应收款为标的进行证券化的金额。

## 9. 存货

### (1) 存货分类

项目	年末金额			年初金额		
	账面余额	跌价准备	账面净值	账面余额	跌价准备	账面净值
原材料	1,546,602,303.90	77,734,001.58	1,468,868,302.32	1,849,282,002.33	90,996,176.57	1,758,285,825.76
低值易耗品	15,193,536.95	4,461.21	15,189,075.74	9,596,508.46	195,939.70	9,400,568.76
生产成本	373,268,781.47	6,875,619.31	366,393,162.16	295,666,470.09	20,658,933.69	275,007,536.40
委托加工物资	56,959,778.52	63,305.88	56,896,472.64	86,345,493.64	778,195.43	85,567,298.21
库存商品	6,372,105,820.45	274,222,020.41	6,097,883,800.04	6,868,626,373.84	284,118,089.06	6,584,508,284.78
发出商品	800,770,501.64	60,753,163.91	740,017,337.73	528,478,601.75	42,359,614.17	486,118,987.58
开发成本	3,707,325,818.41		3,707,325,818.41	3,280,074,355.65		3,280,074,355.65
周转材料	89,218,595.99		89,218,595.99	77,050,463.39		77,050,463.39
<b>合计</b>	<b>12,961,445,137.33</b>	<b>419,652,572.30</b>	<b>12,541,792,565.03</b>	<b>12,995,120,269.15</b>	<b>439,106,948.62</b>	<b>12,556,013,320.53</b>

本年末房地产项目存货余额中包含借款费用资本化金额如下:

项目	年初余额	本年增加	本年减少	年末余额
景德镇置业公司	47,000,218.36	7,284,340.57	20,991,570.71	33,292,988.22
东莞置业	38,427,085.40	16,757,661.00	6,925,948.30	48,258,798.10
安州置业	31,169,267.95	28,010,916.45		59,180,184.40
成都置业	904,389.55	61,153,157.05		62,057,546.60
母公司	146,755,138.43	33,645,865.42	43,139,663.25	137,261,340.60
<b>合计</b>	<b>264,256,099.69</b>	<b>146,851,940.49</b>	<b>71,057,182.26</b>	<b>340,050,857.92</b>

借款费用资本化计算的依据是根据《企业会计准则第17号—借款费用》的规定, 资本化率是根据各资产占有方的一般借款加权平均利率计算确定。资本化减少金额为结转房地产成本时按成本比例结转减少。

### (2) 存货跌价准备

项目	年初金额	本年增加*	本年减少		年末金额
			转回	转销等*	
原材料	90,996,176.57		629,067.80	12,633,107.19	77,734,001.58
低值易耗品	195,939.70		191,478.49		4,461.21
生产成本	20,658,933.69		11,794,670.21	1,988,644.17	6,875,619.31
委托加工物资	778,195.43			714,889.55	63,305.88
库存商品	284,118,089.06	297,032,084.21		306,928,152.86	274,222,020.41
发出商品	42,359,614.17	162,732,832.21		144,339,282.47	60,753,163.91
<b>合计</b>	<b>439,106,948.62</b>	<b>459,764,916.42</b>	<b>12,615,216.50</b>	<b>466,604,076.24</b>	<b>419,652,572.30</b>

\*存货跌价准备本年增加的金额中：本年纳入合并范围的子公司长智光电合并日金额359,201.32元；其余为本年计提。

(3) 存货中所有权受到限制的资产：无。

#### 10. 其他流动资产

项目	年末金额	年初金额	性质
预缴税费*1	9,120,897.41	5,499,885.64	
理财产品*2	93,000,000.00		
预付保险费等*2	47,931.15		
<b>合计</b>	<b>102,168,828.56</b>	<b>5,499,885.64</b>	

\*1：主要是公司房地产项目按合同预收客户销售款时按规定向当地税务机关预缴的各项税费。

\*2：详见华意压缩2013年财务报表附注六.7。

#### 11. 持有至到期投资

项目	年末金额	年初金额
委贷项目		30,000,000.00
<b>合计</b>		<b>30,000,000.00</b>

#### 12. 长期应收款

项目	年末金额	年初金额
融资租赁	596,395.75	
其中：未实现融资收益	288,174.45	
分期收款销售商品	3,961,013.92	
分期收款提供劳务		
<b>合计</b>	<b>4,557,409.67</b>	

#### 13. 长期股权投资

##### (1) 长期股权投资分类

项目	年末金额	年初金额
按成本法核算的长期股权投资	328,807,149.30	353,177,693.43
按权益法核算的长期股权投资	881,994,204.84	419,445,864.29
<b>长期股权投资合计</b>	<b>1,210,801,354.14</b>	<b>772,623,557.72</b>
减：长期股权投资减值准备	38,254,020.31	12,255,805.52
<b>长期股权投资价值</b>	<b>1,172,547,333.83</b>	<b>760,367,752.20</b>

##### (2) 按成本法、权益法核算的长期股权投资

被投资单位名称	持股比例%	表决权比例%	投资成本	年初金额	本年增加	本年减少	年末金额	本年现金红利
---------	-------	--------	------	------	------	------	------	--------

被投资单位名称	持股比例%	表决权比例%	投资成本	年初金额	本年增加	本年减少	年末金额	本年现金红利
<b>成本法核算</b>								
中航投资控股股份有限公司				20,729,020.00		20,729,020.00		
华夏证券有限责任公司	0.25	0.25	5,000,000.00	5,000,000.00			5,000,000.00	
深圳市中采翔科技有限公司	11.50	11.50	1,150,000.00	1,150,000.00			1,150,000.00	
上海数字电视国家工程研究中心有限公司	5.32	5.32	3,000,000.00	3,000,000.00			3,000,000.00	
闪联信息技术工程中心有限公司	9.62	9.62	5,000,000.00	4,194,929.50			4,194,929.50	
四川虹欣电子科技有限公司	17.15	17.15	1,714,700.00	1,714,700.00			1,714,700.00	
陕西彩虹电子玻璃有限公司	2.44	2.44	97,500,000.00	94,160,338.99			94,160,338.99	
国开精诚(北京)投资基金有限公司	2.92	2.92	200,000,000.00	200,000,000.00			200,000,000.00	
四川长和科技有限公司*1	35.00	35.00	2,590,000.00	2,383,687.81			2,383,687.81	
徽商银行股份有限公司	0.13	0.13	5,000,000.00	5,000,000.00			5,000,000.00	1,073,757.30
广西美菱家用电器有限公司	20.00	20.00	1,000,000.00	1,000,000.00			1,000,000.00	
阜阳美菱电器营销有限公司	10.00	10.00	500,000.00	500,000.00			500,000.00	
九江美菱电器营销有限公司	19.00	19.00	1,000,000.00	1,000,000.00		1,000,000.00		
亳州美菱电器营销有限公司	18.00	18.00	800,000.00	720,000.00		720,000.00		
广元美菱电器营销有限公司	20.00	20.00	800,000.00	800,000.00		800,000.00		
常州美菱电器营销有限公司	20.00	20.00	600,000.00	600,000.00		600,000.00		
宣城美菱电器营销有限公司	16.00	16.00	800,000.00	800,000.00		800,000.00		
上海五洲电源科技公司			240,000.00	240,000.00			240,000.00	
四川佳虹实业有限公司			20,000.00	20,000.00			20,000.00	
深圳市虹鹏能源科技有限公司	0.20	0.20	400,000.00		400,000.00		400,000.00	
景德镇市商业银行	1.92	1.92	3,950,000.00	3,950,000.00			3,950,000.00	450,000.00
海信容声(营口)冰箱有限公司	3.30	3.30	3,928,928.00	3,928,928.00			3,928,928.00	
北京家维亿佳科技有限公司	15.00	15.00	150,000.00		150,000.00		150,000.00	
围棋TV	0.55	0.55	44,629,575.00 韩元	258,539.13		258,539.13		
韩国经济新闻	0.19	0.19	350,000,000.00 韩元	2,027,550.00	-12,985.00		2,014,565.00	10,105.29
<b>小计</b>				<b>353,177,693.43</b>	<b>537,015.00</b>	<b>24,907,559.13</b>	<b>328,807,149.30</b>	<b>1,533,862.59</b>
<b>权益法核算</b>								
长智光电(四川)有限公司	49.00	49.00	49,000,000.00	52,096,827.76	3,363,491.99	55,460,319.75		
四川虹光光电科技有限公司	15.00	15.00	45,000,000.00	44,425,474.10	616,152.57		45,041,626.67	
绵阳海立电器有限公司*2	20.00	20.00	22,800,000.00	5,054,604.00		5,054,604.00		
四川长虹集团财务公司*3	50.00	50.00	500,000,000.00		506,369,656.84		506,369,656.84	
四川省虹然绿色能源有限公司*4	47.00	47.00	6,204,000.00		6,206,541.75		6,206,541.75	
北京京东方长虹创新网络科技有限公司	49.00	49.00	14,700,000.00	15,754,659.61	281,895.83		16,036,555.44	
四川虹宇金属制造有限公司	31.40	31.40	1,570,000.00	442,512.12		442,512.12		
四川长虹乐器制造有限公司	14.50	14.50	5,508,109.00	3,803,826.63	4,684.71		3,808,511.34	

被投资单位名称	持股比例%	表决权比例%	投资成本	年初金额	本年增加	本年减少	年末金额	本年现金红利
北川虹源科技发展有限公司	10.00	10.00	2,000,000.00	1,312,434.37	60,560.96		1,372,995.33	
四川桑立德精密配件制造有限公司	35.00	35.00	7,000,000.00	7,511,398.87	2,015,670.52		9,527,069.39	
四川长虹欣锐科技有限公司	39.63	39.63	59,250,000.00	64,183,180.32	673,561.38		64,856,741.70	
四川长虹国际酒店有限责任公司	30.00	30.00	5,550,600.00	6,059,854.45	1,217,702.10		7,277,556.55	
四川长虹制冷部件有限公司	35.00	35.00	7,359,500.00	10,428,423.82	1,534,812.93	3,321,429.92	8,641,806.83	3,321,429.92
四川华丰企业集团有限公司	12.53	12.53	45,000,000.00	47,698,051.55		2,831,007.88	44,867,043.67	
南阳南方长虹科技有限公司	25.00	25.00	2,500,000.00	1,240,682.04		411,611.70	829,070.34	
广州欢网科技有限公司	34.55	34.55	14,100,000.00	8,387,780.76	7,775,548.73		16,163,329.49	
四川长虹通发科技有限责任公司	30.00	30.00	3,000,000.00	2,987,727.76		2,987,727.76		
合肥美菱太阳能科技有限责任公司	31.114	31.114	3,111,400.00	2,544,854.28		1,206,637.03	1,338,217.25	
Changhong Ruba Electric Company (Private) Ltd.	40.00	40.00	10,119,816.00	9,520,163.21		394,800.98	9,125,362.23	
合肥兴美资产管理有限公司	48.28	48.28	12,094,369.48	12,665,410.53	382,993.38	516,596.00	12,531,807.91	516,596.00
佛山市顺德区容声塑胶有限公司	29.95	29.95	72,161,013.00	80,797,720.96	1,580,386.92		82,378,107.88	
广东科龙模具有限公司	29.89	29.89	51,050,184.00	42,530,277.15	3,091,927.08		45,622,204.23	
<b>权益法小计</b>				<b>419,445,864.29</b>	<b>535,175,587.69</b>	<b>72,627,247.14</b>	<b>881,994,204.84</b>	<b>3,838,025.92</b>
<b>合计</b>				<b>772,623,557.72</b>	<b>535,712,602.69</b>	<b>97,534,806.27</b>	<b>1,210,801,354.14</b>	<b>5,371,888.51</b>

\*1: 子公司创新投资与香港宏远实业公司签订的股权托管协议, 将持有的四川长虹和科技有限公司股权托管给香港宏远实业公司, 托管期限为 2009 年 7 月 1 日至 2014 年 6 月 30 日。根据托管协议, 对上述长期投资采用成本法核算。

\*2: 四川长虹东元精密设备有限公司 2013 年改名绵阳海立电器有限公司。

\*3: 本年公司与长虹集团共同出资设立长虹集团财务公司。长虹财务公司注册资本为 10 亿元人民币 (其中 500 万美元), 其中长虹集团出资 5 亿元人民币, 占长虹财务公司注册资本的 50%; 公司出资 5 亿元人民币 (其中 500 万美元), 占 50%。

\*4: 本年公司与四川省天然气绵阳燃气有限责任公司、绵阳鑫之力投资有限责任公司投资成立四川虹然绿色能源有限公司, 注册资本 6,600 万元, 四川省天然气绵阳燃气有限责任公司出资 3,168 万元, 占注册资本的 48%; 绵阳鑫之力投资有限责任公司出资 330 万元, 占注册资本的 5%; 本公司出资 3,102 万元, 占注册资本的 47%。截止 2013 年 12 月 31 日, 本公司支付首期出资款 620.4 万元。

### (3) 对合营企业、联营企业投资

被投资单位名称	企业类型	注册地	法人代表	业务性质	注册资本	持股比例	表决权比例
<b>联营企业</b>							
四川长虹光电科技有限公司	有限责任公司	绵阳市	李兆廷	制造业	30,000 万元	15	15
绵阳海立电器有限公司	有限责任公司	绵阳市	董晓青	制造业	11,400 万元	20	20
四川长虹集团财务有限公司	有限责任公司	绵阳市	余晓	财务公司	100,000 万元	50	50
四川省虹然绿色能源有限公司	有限责任公司	绵阳市	何京	燃气生产和供应业	6,600 万元	47	47
北京京东方长虹创新网络科技有限公司	有限责任公司	北京	李刚	制造业	3000 万	49	49

被投资单位名称	企业类型	注册地	法人代表	业务性质	注册资本	持股比例	表决权比例
四川豪虹木器制造有限公司	有限责任公司	绵阳	杜从贵	制造业	3800 万	14.5	14.5
北川虹源科技发展有限公司	有限责任公司	绵阳	冯增军	制造业	2000 万	10	10
四川桑立德精密配件制造有限公司	有限责任公司	四川绵阳	吕军	制造业	2000 万	35	35
四川长虹欣锐科技有限公司	有限责任公司	广元市	郑光清	生产销售	14,950 万元	39.63	39.63
四川长虹国际酒店有限责任公司	有限责任公司	绵阳市	杨学军	服务	3,000 万元	30	30
四川长新制冷部件有限公司	有限责任公司	绵阳市	吴岳明	生产销售	2,000 万元	35	35
四川华丰集团有限公司	有限责任公司	绵阳市	吴学锋	生产销售	35,908.19 万元	12.53	12.53
南阳南方长虹科技有限公司	有限责任公司	南阳市	王天洲	生产销售	1,000 万元	25	25
广州欢网科技有限责任公司	有限责任公司	广州市	史万文	软件开发及技术服务	3000 万元	34.55	34.55
合肥美菱太阳能科技有限责任公司	有限责任公司	肥东县	任社明	制造销售	950 万	31.114	31.114
ChanghongRubaElectricCompany(Private)Ltd.	私人有限公司	巴基斯坦		制造销售	\$400 万	40	40
合肥兴美资产管理有限公司	有限责任公司	合肥市	黄友志	咨询、中介、租赁、物管	100 万	48.28	48.28
佛山市顺德区容声塑胶有限公司	有限责任公司	佛山市顺德区	刘文忠	生产	1582.74 万美元	29.95	29.95
广东科龙模具有限公司	有限责任公司	佛山市顺德区	任立人	生产	1505.61 万美元	29.89	29.89

(续表)

被投资单位名称	年末资产总额	年末负债总额	年末净资产总额	本年营业收入总额	本年归属于母公司的净利润
<b>联营企业</b>					
四川旭虹光电科技有限公司	2,318,520,392.26	2,021,910,522.85	296,609,869.41	21,930,856.50	4,107,683.78
绵阳海立电器有限公司	99,226,281.16	114,891,914.72	-15,665,633.56	30,428,249.56	-40,861,607.02
四川长虹集团财务有限公司	1,588,850,311.18	576,110,997.50	1,012,739,313.68	18,185,642.57	12,739,313.68
四川虹然绿色能源有限公司	13,205,407.98		13,205,407.98		5,407.98
北京京东方长虹创新网络科技有限公司	187,746,095.92	155,221,044.17	32,525,051.75	239,120,148.48	575,297.58
四川豪虹木器制造有限公司	77,892,603.50	44,001,450.68	33,891,152.82	20,493,963.59	32,308.35
北川虹源科技发展有限公司	159,918,911.85	130,968,730.68	28,950,181.17	75,049,644.36	605,609.66
四川桑立德精密配件制造有限公司	61,992,907.00	31,996,997.40	29,995,909.60	71,168,766.72	5,759,058.62
四川长虹欣锐科技有限公司	741,805,659.75	576,884,674.78	164,920,984.97	664,483,834.50	1,699,624.98
四川长虹国际酒店有限责任公司	53,784,235.25	29,630,850.56	24,153,384.69	60,766,963.35	4,059,007.00
四川长新制冷部件有限公司	118,882,783.30	83,001,291.93	35,881,491.37	142,410,089.17	4,385,179.79
四川华丰集团有限公司	597,073,936.87	303,482,376.64	293,591,560.23	381,305,620.27	-22,593,837.86
南阳南方长虹科技有限公司	3,073,994.67	29,994.50	3,044,000.17		-1,646,446.78
广州欢网科技有限责任公司	71,477,092.14	24,695,646.04	46,781,446.10	83,343,184.57	22,505,206.17
合肥美菱太阳能科技有限责任公司	67,216,268.52	63,187,942.73	4,028,325.79	24,112,794.06	-3,767,308.01
ChanghongRubaElectricCompany(Private)Ltd.	54,396,384.91	36,583,511.79	17,812,873.12	48,498,600.84	-987,002.44
合肥兴美资产管理有限公司	29,932,485.69	1,811,024.12	28,121,461.57	3,450,434.40	793,275.43
佛山市顺德区容声塑胶有限公司	314,766,733.07	39,967,011.44	274,799,721.63	377,960,470.82	5,276,750.98

被投资单位名称	年末资产总额	年末负债总额	年末净资产总额	本年营业收入总额	本年归属于母公司的净利润
广东科龙模具有限公司	190,736,863.40	38,117,496.93	152,619,366.47	136,630,348.68	10,344,352.89

(4) 长期股权投资减值准备

被投资单位名称	年初金额	本年增加	本年减少	年末金额	变动原因
华夏证券有限公司	5,000,000.00			5,000,000.00	
中航投资控股股份有限公司	6,218,706.00		6,218,706.00		①
闪联信息技术工程中心有限公司	797,099.52			797,099.52	
上海五洲电源科技公司	240,000.00			240,000.00	
陕西彩虹电子玻璃有限公司		29,553,583.95		29,553,583.95	②
海信容声(营口)冰箱有限公司		2,663,336.84		2,663,336.84	见华意 2013 年报附注六.8
<b>合计</b>	<b>12,255,805.52</b>	<b>32,216,920.79</b>	<b>6,218,706.00</b>	<b>38,254,020.31</b>	

①本年公司将所持中航投资控股股份有限公司股权全部卖出，相应减值准备全部转出。

②2013 年，鉴于陕西彩虹电子玻璃有限公司的财务状况，本公司在年末对其计提了 29,553,583.95 元的减值准备。

(5) 向投资企业转移资金的能力受到限制情况：无。

(6) 处置受到重大限制的长期股权投资：无。

14. 投资性房地产

(1) 按成本计量的投资性房地产

项目	年初金额	本年增加	本年减少	年末金额
<b>原价</b>	<b>423,311,743.85</b>	<b>71,232,792.16</b>	<b>5,795,017.72</b>	<b>488,749,518.29</b>
房屋、建筑物	423,311,743.85	71,232,792.16	5,795,017.72	488,749,518.29
<b>累计折旧和累计摊销</b>	<b>21,368,979.27</b>	<b>15,391,153.83</b>	<b>708,998.62</b>	<b>36,051,134.48</b>
房屋、建筑物	21,368,979.27	15,391,153.83	708,998.62	36,051,134.48
<b>减值准备</b>	<b>714,486.78</b>	<b>673,867.93</b>		<b>1,388,354.71</b>
房屋、建筑物	714,486.78	673,867.93		1,388,354.71
<b>账面价值</b>	<b>401,228,277.80</b>			<b>451,310,029.10</b>
房屋、建筑物	401,228,277.80			451,310,029.10

投资性房地产原价本年增加主要为：长虹国际城商业街车位 2,321.95 万元对外出租；长虹国际城商业增加原值 2,851.58 万元；北京长虹由固定资产转投资性房地产 1,715.86 万元。

投资性房地产原价、累计折旧和累计摊销本年减少主要本期不再出租，转入固定资产。

本期投资性房地产抵押详见华意压缩 2013 年度财务报告附注六、9。

(2) 未办妥产权证书的投资性房地产账面价值为：

资产类别	原价	累计折旧	减值准备	账面净值
房屋建筑物	313,962,066.44	10,391,312.66		303,570,753.78

15. 固定资产

(1) 固定资产明细

项目	年初金额	本年增加	本年减少	年末金额
<b>原价</b>	<b>12,189,404,011.78</b>	<b>1,008,095,191.94</b>	<b>376,605,825.64</b>	<b>12,820,893,378.08</b>
房屋建筑物	4,491,050,561.03	222,187,533.29	122,971,301.41	4,590,266,792.91
仪器仪表	383,560,893.46	46,260,308.42	20,344,550.52	409,476,651.36
动力设备	491,307,608.37	104,610,763.30	6,680,252.74	589,238,118.93



项目	年初金额	本年增加		本年减少	年末金额
专用设备	6,285,877,341.43	571,486,437.06		194,533,647.46	6,662,830,131.03
起重设备	12,722,734.47	1,059,717.96		138,255.59	13,644,196.84
锻压设备	65,234,762.42	660,198.29		11,143.02	65,883,817.69
运输设备	172,710,061.59	14,874,273.68		19,236,831.49	168,347,503.78
其他设备	286,940,049.01	46,955,959.94		12,689,843.41	321,206,165.54
		本年新增	本年计提		
<b>累计折旧</b>	<b>3,859,782,937.11</b>	<b>20,589,862.01</b>	<b>908,750,813.65</b>	<b>209,621,749.65</b>	<b>4,579,501,863.12</b>
房屋建筑物	775,797,466.50		145,802,488.80	40,343,077.23	881,256,878.07
仪器仪表	229,131,621.40	5,379,475.47	41,702,160.77	19,180,211.93	257,033,045.71
动力设备	228,076,466.49	102,307.71	45,252,994.67	5,808,083.63	267,623,685.24
专用设备	2,312,567,469.86	13,511,932.11	623,730,789.78	120,824,507.86	2,828,985,683.89
起重设备	7,989,492.61		670,017.28	141,768.85	8,517,741.04
锻压设备	31,832,393.73		8,432,537.33	10,808.72	40,254,122.34
运输设备	111,719,271.96	670,051.96	17,766,552.58	16,974,609.39	113,181,267.11
其他设备	162,668,754.56	926,094.76	25,393,272.44	6,338,682.04	182,649,439.72
<b>账面净值</b>	<b>8,329,621,074.67</b>				<b>8,241,391,514.96</b>
房屋建筑物	3,715,253,094.53				3,709,009,914.84
仪器仪表	154,429,272.06				152,443,605.65
动力设备	263,231,141.88				321,614,433.69
专用设备	3,973,309,871.57				3,833,844,447.14
起重设备	4,733,241.86				5,126,455.80
锻压设备	33,402,368.69				25,629,695.35
运输设备	60,990,789.63				55,166,236.67
其他设备	124,271,294.45				138,556,725.82
<b>减值准备</b>	<b>56,006,072.14</b>			<b>9,205,017.51</b>	<b>46,801,054.63</b>
房屋建筑物	19,901,806.95			673,867.93	19,227,939.02
仪器仪表	3,003,895.15			136,283.49	2,867,611.66
动力设备	4,615,534.88			344,146.39	4,271,388.49
专用设备	22,947,650.13			5,671,919.64	17,275,730.49
起重设备	609,972.32				609,972.32
锻压设备	86,923.62				86,923.62
运输设备	1,290,895.55			617,236.96	673,658.59
其他设备	3,549,393.54			1,761,563.10	1,787,830.44
<b>账面价值</b>	<b>8,273,615,002.53</b>				<b>8,194,590,460.33</b>
房屋建筑物	3,695,351,287.58				3,689,781,975.82
仪器仪表	151,425,376.91				149,575,993.99
动力设备	258,615,607.00				317,343,045.20
专用设备	3,950,362,221.44				3,816,568,716.65
起重设备	4,123,269.54				4,516,483.48
锻压设备	33,315,445.07				25,542,771.73
运输设备	59,699,894.08				54,492,578.08
其他设备	120,721,900.91				136,768,895.38

本年增加的固定资产原价中在建工程转入的金额为：719,155,082.78 元。本年增加的固定资产原价中房屋建筑物增加主要是由于母公司安县和广元厂房本年完工转固 1.15 亿，日电科技公司新办公楼和厂房建成转固增加 4560 万元。本年动力设备原价增加主要是母公司增加 9953 万元，主要为群文动力站设备增加。本年专用设备原价增加主要是长虹电源公司增加 1.03 亿、新能源公司增加 8755 万元、美菱股份增加 6761 万元、虹欧公司增加 5237 万元专用设备所致。

本年房屋建筑物原价减少主要是由于转让民生物流公司普明库区土地导致的房屋建筑物减少。本美菱股份本年固定资产减少具体详见美菱股份财务报告附注六.9。

本年累计折旧新增是本年新纳入合并范围的孙公司长智光电（四川）有限公司转入的年初累计折旧，其余累计折旧增加为本年计提。本年累计折旧减少均为处置固定资产所致。

(2) 用于抵押的固定资产

单位	类别	账面净值	抵押银行
美菱股份	房屋及建筑物	2,946,354.43	中山市工行南头镇支行
华意压缩*	机器设备	126,929,225.10	中国银行景德镇分行
华意压缩*	房屋及建筑物	157,138,203.36	交通银行景德镇市分行
华意压缩*	房屋及建筑物	25,399,042.98	中信银行武汉分行
华意压缩*	房屋及建筑物	14,930,488.59	中国农业银行嘉兴王店支行

\*见华意压缩 2013 财务报表附注六.10。

除上述抵押外，虹欧公司向国家开发银行借款 1.5 亿美元，以其拥有的 PDP 项目建成后的固定资产（包括所有设备、厂房等）及其国有土地使用权 [绵城国用(2009)第 02114 号] 提供抵押担保。截至 2013 年 12 月 31 日，抵押的固定资产账面价值为 3,216,539,510.45 元。

(3) 暂时闲置的固定资产

项目	账面原价	累计折旧	减值准备	账面净值
专用设备	23,338,255.11	16,349,492.36	6,255,038.30	733,724.45
其他设备	463,920.06	236,361.83	204,362.23	23,196.00
<b>合计</b>	<b>23,802,175.17</b>	<b>16,585,854.19</b>	<b>6,459,400.53</b>	<b>756,920.45</b>

(4) 通过融资租入的固定资产：无。

(5) 通过经营租赁租出的固定资产

项目	账面原价	累计折旧	减值准备	账面净值
房屋建筑物	92,975,655.16	378,505.31		92,597,149.85
仪器仪表	1,419,788.42	730,599.46		689,188.96
<b>合计</b>	<b>94,395,443.58</b>	<b>1,109,104.77</b>		<b>93,286,338.80</b>

(6) 年末持有待售的资产：无。

(7) 未办妥产权的固定资产

①美菱股份暂未办妥产权证的固定资产净值为 2,696.78 万元，详见美菱股份 2013 年度财务报表附注六、9。②华意压缩未办妥产权证的固定资产净值为 70.39 万元，详见华意压缩 2013 年度财务报表附注六、10。③除美菱股份和华意压缩之外的未办妥产权证的固定资产的情况：

固定资产类别	固定资产原价	累计折旧	减值准备	账面净值
房屋建筑物	2,479,086,979.27	480,641,204.44	12,504,585.90	1,985,941,188.93

主要是虹欧公司未办妥产权证的固定资产原值为 935,879,526.26 元，长虹电源 108,238,709.66 元，广东长虹 257,455,524.63 元，日电科技 45,603,171.94 元，合肥长虹 162,887,803.79 元，母公司 969,022,242.99 元。

(8) 其他事项：由于历史原因，公司目前占有并使用的 9 宗房屋建筑物被登记在长虹集团和国营长虹机器厂名下，截至 2013 年 12 月 31 日，该部分房屋建筑物账面净值合计 61,370,874.28 元。公司目前正积极与长虹集团协商妥善处理上述遗留问题。

16.在建工程

(1) 在建工程明细表

项目	年末金额			年初金额		
	账面余额	减值准备	账面价值	账面余额	减值准备	账面价值
合计	850,802,848.05		850,802,848.05	511,129,231.32		511,129,231.32

(2) 重大在建工程项目变动情况

项目名称	年初账面	本年增加额	本年转固金额	其他减少额	年末账面余额	资金来源
东虹安防工业园	17,280,740.50	4,946,552.50			22,227,293.00	自筹
成都长虹科技大厦	180,211,719.09	170,625,846.70			350,837,565.79	自筹
雅典娜豪华冰箱生产基地项目	9,028,293.55	15,595,973.91	16,812,875.92		7,811,391.54	募集为主
冰柜扩能项目	12,770,820.99	3,624,336.65	8,345,000.97		8,050,156.67	募集为主
成都物流中心建设工程项目	62,896,061.73	84,155,320.71	57,205,032.44		89,846,350.00	自筹
长虹电源新产业园区	14,561,290.48	68,264,239.31	69,230,826.68		13,594,703.11	自筹
超高效变频压缩机项目	10,703,335.67	248,876,892.45	15,662,012.82		243,918,215.30	募集为主
合计	307,452,262.01	596,089,162.23	167,255,748.83		736,285,675.41	

(续表)

工程名称	预算数	工程投入占预算比例%	工程进度%	利息资本化累计金额	其中: 本年利息资本化金额	本年利息资本化率%
东虹安防工业园	1.20 亿	18.52	在建			
成都长虹科技大厦	5.00 亿	70.17	74.65	27,995,561.50	17,707,773.85	6.23
雅典娜豪华冰箱生产基地项目*1	7.93 亿	63.75	95			
冰柜扩能项目*1	3.75 亿	79.94	99			
成都物流中心建设工程项目	2.00 亿	73.53	73.53	3,267,634.75	3,267,634.75	6.30
长虹电源新产业园区	3.91 亿	53.56	53.56			
超高效变频压缩机项目*2	6.98 亿	50.60	50.60			

\*1: 详见美菱股份 2013 年财务报告附注六、10。

\*2: 详见华意压缩 2013 年财务报表附注六、11。

(3) 在建工程减值准备: 无。

17. 固定资产清理

项目	年末金额	年初金额	转入清理原因
收储土地相关资产清理	76,129,471.41		土地收储搬迁
机器设备	112,300.00		报废待处理
合计	76,241,771.41		

美菱股份固定资产清理期末余额为 76,129,471.41 元, 具体详见美菱股份 2013 年财务报告附注六、11。

华意压缩固定资产清理期末余额为 112,300.00 元, 为报废待处理的机器设备, 具体详见华意压缩 2013 年财务报表附注六、12。

18. 无形资产

(1) 按无形资产项目列示如下

项目	年初金额	本年增加	本年减少	年末金额
无形资产原价	4,320,447,836.16	594,530,452.09	298,314,827.55	4,616,663,460.70
土地使用权	1,500,527,593.22	85,013,742.76	97,775,753.77	1,487,765,582.21

项目	年初金额	本年增加	本年减少	年末金额
软件	91,754,442.76	36,095,984.20	199,109.12	127,651,317.84
商标权	1,685,167,139.34			1,685,167,139.34
专利技术	200,989,892.76	219,968,814.02	60,635,745.23	360,322,961.55
非专利技术	842,008,768.08	253,451,911.11	139,704,219.43	955,756,459.76
<b>累计摊销</b>	<b>947,976,490.90</b>	<b>301,356,229.58</b>	<b>75,059,879.22</b>	<b>1,174,272,841.26</b>
土地使用权	183,381,316.00	26,768,883.73	18,861,665.59	191,288,534.14
软件	62,303,798.94	17,617,537.92	163,550.59	79,757,786.27
商标权	257,008,863.75	14,482,379.67		271,491,243.42
专利技术	72,735,720.98	66,887,766.91		139,623,487.89
非专利技术	372,546,791.23	175,599,661.35	56,034,663.04	492,111,789.54
<b>减值准备</b>				
土地使用权				
软件				
商标权				
专利技术				
非专利技术				
<b>账面价值</b>	<b>3,372,471,345.26</b>			<b>3,442,390,619.44</b>
土地使用权	1,317,146,277.22			1,296,477,048.07
软件	29,450,643.82			47,893,531.57
商标权	1,428,158,275.59			1,413,675,895.92
专利技术	128,254,171.78			220,699,473.66
非专利技术	469,461,976.85			463,644,670.22

土地使用权原价增加，主要为母公司新增 2,780.87 万元，为支付的土地价款及相关税费，取得使用权证书号[安县国用（2013）第 00017 号]的土地，类型为工业工地，截止日期至 2062 年 11 月 19 日；民生物流新增 5,720.50 万元，为在建工程转入，土地使用权证书号[龙国用（2013）第 9219 号]，类型为仓储用地，截止日期至 2062 年 10 月 29 日。

专利技术原价和非专利技术原价增加主要为开发支出转入。

土地使用权原价减少主要是转让民生物流高新区普明北路西段土地和美菱股份合肥龙岗综合经济开发区与肥东县经济开发区土地导致的减少。

非专利技术原值减少主要是公司报废一批过时的非专利技术所致。

(2) 用于抵押的土地使用权的情况如下：

单位	土地证号	产权面积 M <sup>2</sup>	账面净值	备注
股份公司	绵城国用（2009）第 02115 号	56,469.98	12,713,528.08	国家开发银行
股份公司	绵城国用（2009）第 02116 号	57,961.26	13,008,113.03	国家开发银行
美菱股份	中府国用（2003）020644	14,451.10	1,217,817.26	中山工行南头支行
美菱股份	合经开国用（2007）第 061 号	477,550.00	289,063,904.15	中国进出口银行安徽省分行营业部
美菱股份	合国用籍出字 0121 号	27,120.22	21,971,175.16	合肥市财政局
华意压缩	荆州国用（2009）第 103010209 号、荆州国用（2009）第 103010210 号	78,180.00	4,668,332.68	中信银行武汉分行
华意压缩	景土国用 2008 第 0226 号	333,306.12	63,521,122.86	交通银行景德镇市分行

单位	土地证号	产权面积 M <sup>2</sup>	账面净值	备注
虹欧公司	绵城国用(2009)第02114号	146,937.03	33,508,064.47	国家开发银行
日电科技	中府国用(2011)第易0200389号	21,713.30	14,412,687.50	中国工商银行中山南头支行
<b>合计</b>		<b>1,213,689.01</b>	<b>454,084,745.19</b>	

19. 开发支出

项目	年初金额	本年增加	本年减少			年末金额
			计入当期损益	确认为无形资产	其他减少	
SOC 开发	145,374,206.96	31,693,801.00	17,299,475.52	123,213,437.47		36,555,094.97
电视产品开发	104,076,096.94	171,085,810.32	14,772,790.08	219,934,922.35	4,255,981.11	36,198,213.72
OLED 屏开发	76,647,652.30	31,913,212.53	1,010,397.92	68,413,427.21		39,137,039.70
空调产品开发	32,292,665.17	21,906,059.40	270,172.13	38,354,000.57		15,574,551.87
其他	15,338,123.13	57,712,413.47	4,894,171.95	20,901,067.73		47,255,296.92
<b>总计</b>	<b>373,728,744.50</b>	<b>314,311,296.72</b>	<b>38,247,007.60</b>	<b>470,816,855.33</b>	<b>4,255,981.11</b>	<b>174,720,197.18</b>

2013 年发生的内部研究开发项目支出总额 1,023,569,915.25 元，其中计入研究阶段支出金额为 709,258,618.53 元，计入开发阶段的金额为 314,311,296.72 元。开发形成达到可应用状态专有技术转出 470,816,855.33 元，技术开发终止转出确认为当期费用 38,247,007.60 元，其他转出 4,255,981.11 元。与本科目余额对应的尚有与开发项目资产相关的政府补助余额 647,223,647.50 元，详见注六、38(2)。

20. 商誉

被投资单位名称	年初金额	本年增加	本年减少	年末金额
<b>1、原值</b>	<b>209,888,885.45</b>			<b>209,888,885.45</b>
美菱股份	9,127,487.11			9,127,487.11
美菱集团	17,099,198.97			17,099,198.97
精密电子	15,263,276.56			15,263,276.56
模塑公司	4,347,248.59			4,347,248.59
华意压缩	85,983,724.69			85,983,724.69
成都商贸	591,377.84			591,377.84
Electra	26,021,244.08			26,021,244.08
虹欧公司	7,580,345.61			7,580,345.61
国虹塑胶	3,979,296.41			3,979,296.41
东虹安防	3,267,391.10			3,267,391.10
佳华控股	36,628,294.49			36,628,294.49
<b>2、商誉减值准备</b>	<b>39,252,271.07</b>	<b>5,529,842.09</b>		<b>44,782,113.16</b>
成都商贸	591,377.84			591,377.84
国虹塑胶	3,979,296.41			3,979,296.41
东虹安防	3,267,391.10			3,267,391.10
美菱集团 *1	5,392,961.64	5,529,842.09		10,922,803.73
Electra	26,021,244.08			26,021,244.08
<b>3、商誉的账面价值</b>	<b>170,636,614.38</b>			<b>165,106,772.29</b>

\*1 详见美菱股份财务报告附注六.14。

年度终了，本公司对上述商誉进行减值测试，除对成都商贸、国虹塑胶、东虹安防、美菱集团、Electra 的商誉外，其他与商誉相关的资产组的账面价值均小于其可收回金额，故未对其

他商誉计提资产减值准备。

21. 长期待摊费用

项目	年初金额	本年增加	本年摊销	本年其他减少	年末金额	其他减少原因
固定资产大修	13,261,317.32	6,282,576.56	5,781,919.94		13,761,973.94	
销售网络建设*	2,595,384.00		944,724.00		1,650,660.00	
<b>合计</b>	<b>15,856,701.32</b>	<b>6,282,576.56</b>	<b>6,726,643.94</b>		<b>15,412,633.94</b>	

\*印尼长虹公司支付给印尼当地公司用于品牌开拓、销售网络的建设费用。

22. 递延所得税资产和递延所得税负债

(1) 已确认递延所得税资产和递延所得税负债

项目	年末金额	年初金额
<b>递延所得税资产</b>		
资产减值准备	39,694,827.39	60,605,122.70
可抵扣亏损	20,330,902.78	19,344,954.15
预计负债	59,705,104.32	62,452,710.80
其他	36,742,476.75	22,895,741.48
<b>合计</b>	<b>156,473,311.24</b>	<b>165,298,529.13</b>
<b>递延所得税负债</b>		
交易性金融资产公允价值变动		
公允价值调整影响递延所得税	8,751,183.73	8,708,948.84
计入资本公积的可供出售金融资产公允价值变动		
分离交易可转债公允价值与票面金额的差异	61,877,707.49	98,081,919.15
其他	4,152,350.47	4,358,181.15
<b>合计</b>	<b>74,781,241.69</b>	<b>111,149,049.14</b>

(2) 未确认递延所得税资产明细

项目	年末金额	年初金额
可抵扣暂时性差异	802,497,272.00	655,878,393.94
可抵扣亏损	1,137,474,332.84	1,109,631,119.86
<b>合计</b>	<b>1,939,971,604.84</b>	<b>1,765,509,513.80</b>

(3) 引起暂时性差异的资产或负债项目对应的暂时性差异

项目	暂时性差异金额	项目	暂时性差异金额
<b>递延所得税资产</b>		<b>递延所得税负债</b>	
坏账准备	462,548,604.42	交易性金融资产公允价值变动	
存货跌价准备	419,652,572.30	公允价值调整影响递延所得税	35,004,734.92
固定资产及清理减值准备	47,309,775.12	计入资本公积的可供出售金融资产公允价值变动	
长期股权投资减值准备	38,254,020.31	分离交易可转债公允价值与票面金额的差异	247,510,829.96
在建工程减值准备		其他	27,682,336.47
投资性房地产减值准备	1,388,354.71		
可抵扣亏损	1,137,474,332.84		
预计负债	495,974,155.93		
长期待摊费用（税法比会计分摊期长）			

项目	暂时性差异金额	项目	暂时性差异金额
递延所得税资产		递延所得税负债	
折旧年限差异			
补贴款纳税调整	11,874,863.52		
商誉减值准备	44,782,113.16		
辞退福利	50,265,351.93		
预提费用	162,049,475.66		
<b>合计</b>	<b>2,871,573,619.90</b>	<b>合计</b>	<b>310,197,901.35</b>

### 23. 资产减值准备明细表

项目	年初金额	本年增加	本年减少		年末金额
			转回	转销等*	
坏账减值准备	333,055,551.98	153,058,944.35		23,565,891.91	462,548,604.42
存货减值准备	439,106,948.62	459,764,916.41	12,615,216.50	466,604,076.23	419,652,572.30
长期股权投资减值准备	12,255,805.52	32,216,920.79		6,218,706.00	38,254,020.31
投资性房地产减值准备	714,486.78	673,867.93			1,388,354.71
固定资产减值准备	56,006,072.14	-673,867.93		8,531,149.58	46,801,054.63
商誉减值准备	39,252,271.07	5,529,842.09			44,782,113.16
固定资产清理减值准备		508,720.49			508,720.49
<b>合计</b>	<b>880,391,136.11</b>	<b>651,079,344.13</b>	<b>12,615,216.50</b>	<b>504,919,823.72</b>	<b>1,013,935,440.02</b>

\*坏账减值准备转销主要是本年实际核销的坏账准备。存货减值准备转销是因存货被使用或销售，对应的存货跌价准备结转至营业成本。本年固定资产减值准备转销是因对应的固定资产处置而转出。本年增加中包含长虹光电非同一控制合并长智光电产生的 359,201.32 元。

### 24. 短期借款

#### (1) 短期借款分类

借款类别	年末金额	年初金额
信用借款	5,178,118,285.65	3,667,474,797.59
抵押借款*1	10,000,000.00	105,000,000.00
质押借款*2	6,702,835,481.09	4,165,430,233.22
保证借款*3	2,757,919,555.94	2,444,910,218.59
<b>合计</b>	<b>14,648,873,322.68</b>	<b>10,382,815,249.40</b>

#### \*1 年末抵押借款明细

借款行	借款期限	借款金额	抵押物类型	借款单位
工行中山南头支行	2013-7-12 到 2014-6-30	5,000,000.00	土地使用权	日电科技
	2013-9-13 到 2014-9-11	5,000,000.00	土地使用权	日电科技
<b>合计</b>		<b>10,000,000.00</b>		

土地使用权及固定资产抵押情况详见附注六 18 (2)。

\*2 年末质押借款中定期存款质押借款 1,204,137,750.00 元，应收账款质押借款 356,391,609.53 元，应收票据质押借款 5,142,306,121.56 元。

\*3 年末保证借款均为关联方担保，担保情况详见本附注八 (二) 6。

年末无已到期未归还的短期借款。

#### (2) 短期借款分币种列示

借款类别	原币金额	年末汇率	折合人民币	原币金额	年初汇率	折合人民币
信用借款			5,178,118,285.65			3,667,474,797.59

其中：人民币	1,303,446,012.12	1.0000	1,303,446,012.12	1,660,231,741.14	1.0000	1,660,231,741.14
美元	621,820,069.52	6.0969	3,791,174,781.86	306,222,053.37	6.2855	1,924,758,716.46
捷克克朗	191,619,778.14	0.3035	58,156,602.67			
欧元	3,010,000.00	8.4189	25,340,889.00	9,916,843.80	8.3176	82,484,339.99
<b>抵押借款</b>			<b>10,000,000.00</b>			<b>105,000,000.00</b>
人民币	10,000,000.00	1.0000	10,000,000.00	105,000,000.00	1.0000	105,000,000.00
<b>质押借款</b>			<b>6,702,835,481.09</b>			<b>4,165,430,233.19</b>
其中：人民币	1,296,729,433.84	1.0000	1,296,729,433.84	1,725,707,365.06	1.0000	1,725,707,365.06
美元	857,702,434.90	6.0969	5,229,325,975.34	383,122,422.74	6.2855	2,408,115,988.13
欧元		8.4189		3,800,000.00	8.3176	31,606,880.00
港币	224,845,238.56	0.78623	176,780,071.91			
<b>保证借款</b>			<b>2,757,919,555.94</b>			<b>2,444,910,218.62</b>
其中：人民币	693,184,631.37	1.0000	693,184,631.37	499,200,320.00	1.0000	499,200,320.00
美元	338,653,237.64	6.0969	2,064,734,924.57	309,555,309.62	6.2855	1,945,709,898.62

25.交易性金融负债

(1) 交易性金融负债的种类

项目	年末公允价值	年初公允价值
1.交易性债券投资		
2.交易性权益工具投资		
3.指定为以公允价值计量且其变动计入当期损益的金融负债		
4.衍生金融负债*	59,781,854.97	96,911,507.16
5.套期工具		
6.其他		
<b>合计</b>	<b>59,781,854.97</b>	<b>96,911,507.16</b>

\*衍生金融负债明细如下

项目	年末公允价值	备注
非交割远期外汇交易合约 (NDF)	6,884,187.42	香港长虹针对 1.133 亿美元所做的 NDF 合约。
美元利率掉期交易	3,592,684.42	虹欧公司与国家开发银行签订美元利率掉期交易，本金 1.5 亿美元，期限 2011 年 9 月 30 日至 2016 年 9 月 30 日，此美元利率掉期交易是为公司与国家开发银行 2009 年签订的 1.5 亿美元贷款所执行的利率锁定。
远期外汇交易合约	49,304,983.13	本公司主要针对 3.39 亿美元资金需求做的远期购汇。
<b>合计</b>	<b>59,781,854.97</b>	

26.应付票据

(1) 按票据种类列示

票据种类	年末金额	年初金额
银行承兑汇票	5,054,343,058.96	5,364,332,219.08
商业承兑汇票	86,591,118.32	16,220,000.00
<b>合计</b>	<b>5,140,934,177.28</b>	<b>5,380,552,219.08</b>

27.应付账款

(1) 应付账款

项目	年末金额	年初金额
----	------	------



项目	年末金额	年初金额
合计	<b>8,292,451,166.28</b>	<b>9,219,603,602.44</b>
其中：1年以上	219,364,311.54	120,499,310.27

(2) 应付持有本公司 5%（含 5%）以上表决权股份股东单位的款项

单位名称	年末金额	年初金额
四川长虹电子集团有限公司	129,219.80	
合计	<b>129,219.80</b>	

(3) 应付款项中应付关联方款项，详见本附注八（三）4。

(4) 应付账款中外币余额

外币名称	年末金额			年初金额		
	原币	折算汇率	折合人民币	原币	折算汇率	折合人民币
日元	207,716,202.70	0.05777	11,999,765.03	47,217,260.51	0.07305	3,449,220.88
美元	147,206,738.37	6.0969	897,504,763.19	205,150,913.49	6.2855	1,289,476,066.74
欧元	3,159,190.03	8.4189	26,596,904.94	16,797,243.92	8.3176	139,712,756.03
捷克克朗	82,571,490.27	0.3035	25,060,447.30	6,808,924.07	0.3281	2,234,007.99
港元	9,364,934.00	0.78623	7,362,992.06	33,543.00	0.8109	27,200.02
澳元	524,224.83	5.4301	2,846,593.23	4,402,062.10	6.5363	28,773,198.50
印尼盾				1,969,178,988.57	0.0006654	1,290,599.91
卢比	607,854,379.71	0.05807	35,298,103.83	216,138,296.12	0.0645	13,940,920.10
卢布	13,471,409.99	0.1852	2,494,905.13			
阿联酋迪拉姆	6,007,211.64	1.6600	9,971,971.33			
合计			<b>1,019,136,446.04</b>			<b>1,478,903,970.17</b>

28. 预收款项

(1) 预收款项

项目	年末金额	年初金额
合计	<b>1,503,581,189.70</b>	<b>1,434,163,708.09</b>
其中：1年以上	104,288,965.01	214,057,116.84

(2) 预收持有本公司 5%（含 5%）以上表决权股份股东单位的款项

单位名称	年末金额	年初金额
四川长虹电子集团有限公司	30,326.40	
合计	<b>30,326.40</b>	

(3) 预收款项中预收关联方款项，详见本附注八（三）6。

(4) 预收款项中外币余额

外币名称	年末金额			年初金额		
	原币	折算汇率	折合人民币	原币	折算汇率	折合人民币
美元	21,663,522.53	6.0969	132,080,330.54	29,221,304.29	6.2855	183,670,508.10
欧元	4,540,102.71	8.4189	38,222,670.67	636,123.00	8.3176	5,291,016.66
澳元	18,636.98	5.4301	101,200.67	19,207.18	6.5363	125,543.89
捷克克朗	1,104,869.41	0.3035	335,327.86			
印尼盾	4,608,793,891.00	0.0005002	2,305,318.70	261,312,099.00	0.0006654	171,263.95
迪拉姆	918,225.00	1.6600	1,524,253.50	437,220.30	1.7113	748,215.10
卢布				8,407,888.53	0.20607	1,732,613.59

外币名称	年末金额			年初金额		
	原币	折算汇率	折合人民币	原币	折算汇率	折合人民币
英镑	44,503.20	10.0556	447,506.38			
港币	48,094.50	0.78623	37,813.34			
巴基斯坦卢比		0.05807		635,090.85	0.0645	40,963.36
<b>合计</b>			<b>175,054,421.66</b>			<b>191,780,124.65</b>

29.应付职工薪酬

(1) 按项目列示

项目	年初账面余额	本年增加额	本年支付额	年末账面余额
一、工资、奖金、津贴和补贴	254,234,411.73	3,172,794,567.84	3,090,948,497.28	336,080,482.29
二、职工福利费	417,712.70	97,355,588.38	97,773,301.08	
三、社会保险费	61,769,807.41	554,751,268.16	549,055,786.36	67,465,289.21
其中：1、医疗保险费	14,555,009.03	169,272,209.55	171,201,252.74	12,625,965.84
2、基本养老保险费	30,655,693.13	331,814,443.10	326,552,200.71	35,917,935.52
3、年金缴费				
4、失业保险费	11,684,588.31	28,821,327.81	25,611,811.10	14,894,105.02
5、工伤保险费	3,830,688.98	16,237,458.58	16,880,862.15	3,187,285.41
6、生育保险费	1,043,827.96	8,605,829.11	8,809,659.66	839,997.41
四、住房公积金	11,253,954.32	109,931,392.48	112,634,054.69	8,551,292.11
五、工会经费和职工教育经费	19,027,350.21	16,069,658.04	16,410,039.25	18,686,969.00
六、非货币性福利				
七、因解除劳动关系给予的补偿	145,644,029.55	33,364,270.94	35,988,338.88	143,019,961.61
八、其他	247,584.44	1,166,769.00	1,053,498.02	360,855.42
其中：以现金结算的股份支付				
<b>合计</b>	<b>492,594,850.36</b>	<b>3,985,433,514.84</b>	<b>3,903,863,515.56</b>	<b>574,164,849.64</b>

30.应交税费

项目	年末金额	年初金额
增值税	-378,743,910.78	-303,251,973.22
营业税	20,446,210.62	9,293,454.83
城建税	13,746,503.90	11,045,481.48
土地使用税	4,760,556.37	1,805,284.65
房产税	9,396,123.87	4,874,227.64
教育费附加	9,525,269.48	8,004,219.13
印花税	5,786,724.96	2,522,766.44
个人所得税	8,963,635.95	5,253,705.50
土地增值税	60,014,623.04	437,131.39
水利建设基金	1,063,080.30	1,342,498.62
企业所得税*1	-320,089,989.29	-388,362,269.38
废弃电器电子产品处理基金	38,927,668.00	39,131,086.00
其他*2	4,946,755.00	3,139,159.44
<b>合计</b>	<b>-521,256,748.58</b>	<b>-604,765,227.48</b>

\*1 企业所得税为负数是历年多交的企业所得税。

\*2 其他税费主要是契税以及水利基金、防洪基金、价格调节基金等地方税费等。

31.应付利息

项目	年末金额	年初金额	备注
企业债券利息	10,000,000.00	10,000,000.00	分离交易可转债 30 亿元和票面利率 0.8% 计算的当期应付利息
借款应付利息	53,589,675.59	50,637,701.09	
<b>合计</b>	<b>63,589,675.59</b>	<b>60,637,701.09</b>	

32.应付股利

(1) 应付股利按单位分类

项目	年末金额	年初金额
<b>应付股利</b>	<b>71,266,762.22</b>	<b>41,273,812.74</b>
其中：本公司	3,308,318.53	3,245,854.51
美菱股份	1,782,087.76	1,551,602.30
长虹佳华	153,194.16	153,194.16
国虹通讯	66,000,000.00	36,300,000.00
网络公司	23,161.77	23,161.77

(2) 应付股利按应支付单位名称分类

单位名称	年末金额	年初金额	超过 1 年未支付原因
FINEVIEW GROUP LIMITED	24,000,000.00	36,300,000.00	
INFOBEYOND LIMITED	24,000,000.00		
MANHOIINTERNATIONALINVESTMENTS LIMITED	18,000,000.00		
成都西河钢板网厂	151,449.60	151,449.60	对方未办理提取手续
国营重庆无线电厂	151,449.60	151,449.60	对方未办理提取手续
绵阳李氏企业集团公司	908,697.60	908,697.60	对方未办理提取手续
绵阳市金融服务公司	145,046.40	145,046.40	对方未办理提取手续
其他零星项目	3,124,474.22	2,831,524.74	
石家庄市无线电三厂	151,449.6	151,449.60	对方未办理提取手续
遂宁市丝绸公司	179,846.40	179,846.40	对方未办理提取手续
益阳大利电子元件有限公司	151,449.6	151,449.60	对方未办理提取手续
自贡正丰实业有限公司	302,899.20	302,899.2	对方未办理提取手续
<b>合计</b>	<b>71,266,762.22</b>	<b>41,273,812.74</b>	

33.其他应付款

(1) 其他应付款

项目	年末金额	年初金额
<b>合计</b>	<b>2,864,483,644.57</b>	<b>2,185,308,700.73</b>
其中：1 年以上	205,796,731.95	386,383,138.30

(2) 应付持有本公司 5%（含 5%）以上表决权股份股东单位的款项

单位名称	年末金额	年初金额
四川长虹电子集团有限公司	33,964,327.07	19,348,834.82

(3) 年末大额其他应付款

项目	金额	账龄	性质或内容
四川长虹电子集团有限公司	33,964,327.07	1 年以内	水电费、空调费等

销售费用	420,381,539.32	1 年以内	归属于本年度但尚未报销的费用
保证金、抵押金	91,194,866.89	1 年以内	保证金、抵押金
<b>合计</b>	<b>545,540,733.28</b>		

(4) 其他应付款项中应付关联方款项，详见本附注八（三）5。

(5) 其他应付款中外币余额

外币名称	年末金额			年初金额		
	原币	折算汇率	折合人民币	原币	折算汇率	折合人民币
美元	18,897,782.57	6.0969	115,217,890.53	14,566,080.56	6.2855	91,555,099.36
港币	5,189,793.07	0.78623	4,080,371.01	8,579,904.36	0.8109	6,957,444.45
捷克克朗	55,393,912.60	0.3035	16,812,052.48	33,295,408.93	0.3281	10,924,223.67
印尼盾	9,415,531,927.23	0.0005002	4,709,649.07	13,464,710,706.00	0.0006554	8,824,771.40
澳元	716,483.86	5.4301	3,890,579.04	707,802.00	6.5363	4,626,406.21
欧元	6,021,977.70	8.4189	50,698,428.10	8,170,060.77	8.3176	67,955,297.46
迪拉姆	1,411,797.12	1.6600	2,343,583.22	1,544,171.18	1.7113	2,642,540.14
韩元				1,164,296.00	0.005793	6,744.77
卢比				2,740,183.88	0.0645	176,741.86
卢布	377,163.01	0.1852	69,850.59			
<b>合计</b>			<b>197,822,404.04</b>			<b>193,669,269.32</b>

34. 一年内到期的非流动负债

(1) 一年内到期的非流动负债

项目	年末金额	年初金额
一年内到期的长期借款	415,394,805.00	2,015,789,750.00
一年内到期的应付债券	300,000,000.29	
一年内到期的长期应付款		
一年内转入损益的递延收益*	125,985,168.14	65,905,762.37
<b>合计</b>	<b>841,379,973.43</b>	<b>2,081,695,512.37</b>

\*一年内转入损益的递延收益为下年度预计摊销的其他非流动负债-递延收益转入一年内到期的非流动负债的金额。

(2) 一年内到期的长期借款

借款类别	年末金额	年初金额	备注
质押借款		1,913,934,750.00	
抵押借款*	180,969,000.00	62,855,000.00	
保证借款	234,425,805.00	35,000,000.00	
信用借款		4,000,000.00	
<b>合计</b>	<b>415,394,805.00</b>	<b>2,015,789,750.00</b>	

\*抵押借款明细：

公司	金额	备注
合肥美菱股份有限公司	110,000,000.00	见合肥美菱 2013 年财务报表附注六.25
四川虹欧显示器件有限公司	60,969,000.00	见长期借款附注
华意压缩机股份有限公司	10,000,000.00	见华意压缩 2013 年财务报表附注六.25
<b>合计</b>	<b>180,969,000.00</b>	

## (3) 年末金额前五笔的一年内到期的长期借款

贷款单位	币种	年末金额		借款起始日期	借款终止日期
		外币金额	本币金额		
大华银行	USD	20,000,000.00	121,938,000.00	2012-2-14	2014-2-13
花旗银行	USD	18,450,000.00	112,487,805.00	2012-5-24	2014-5-22
中国进出口银行	RMB		110,000,000.00	2012-7-24	2014-7-24
国家开发银行	USD	10,000,000.00	60,969,000.00	2009-5-5	2014-5-5
中国农业银行嘉兴王店支行	RMB		8,000,000.00	2010-6-29	2014-10-11

## (4) 年末一年内到期的长期借款外币余额

借款类别	原币金额	年末汇率	折合人民币
<b>抵押借款</b>			
其中：美元	10,000,000.00	6.0969	60,969,000.00
<b>保证借款</b>			
其中：美元	38,450,000.00	6.0969	234,425,805.00
<b>质押借款</b>			
其中：美元			

## 35. 长期借款

## (1) 长期借款分类

借款类别	年末金额	年初金额
信用借款	681,062,700.16	6,354,600.00
抵押借款*	767,232,500.00	1,234,302,500.00
质押借款	405,443,850.00	241,677,475.00
<b>合计</b>	<b>1,853,739,050.16</b>	<b>1,482,334,575.00</b>

\*抵押物明细详见附注六.18 (2)、附注六.15 (2)。

## (2) 长期借款前五名

贷款单位	借款起始日	借款终止日	币种	年末金额		年初金额	
				外币金额	本币金额	外币金额	本币金额
国家开发银行*1	2009-5-5	2019-5-5	USD	125,000,000.00	762,112,500.00	135,000,000.00	848,542,500.00
中国工商银行股份有限公司纽约分行*2	2013-9-17	2016-9-16	USD	40,000,000.00	243,876,000.00		
中国工商银行股份有限公司纽约分行*3	2013-11-8	2016-11-8	USD	40,000,000.00	243,876,000.00		
花旗银行成都分行*4	2013-4-11	2015-4-9	USD	30,000,000.00	182,907,000.00		
中国工商银行股份有限公司纽约分行*5	2013-8-21	2016-8-19	USD	20,000,000.00	121,938,000.00		

\*1: 2009年5月15日, 虹欧公司与国家开发银行签订《外汇借款合同》, 借款150,000,000.00美元, 借款本金于2012年至2019年期间分期偿还。针对此贷款, A、长虹集团提供连带责任保证担保, 并以长虹工业园区313.41亩工业建设用地使用权进行抵押担保, 以其所持有的本公司425,544,620股股份及四川世纪双虹显示器件有限公司80%的股权提供质押担保; 长虹集团承诺在取得长虹工业园区2,294.59亩土地的使用权后, 将其用于提供抵押担保; B、由本公司以长虹工业园区171.65亩工业建设用地使用权进行抵押担保(绵城国用(2009)第02115号和第02116号)、以持有的虹欧公司61.48%的股权提供质押担保; C、由四川世纪双虹显示器件有限公司以虹欧公司27.11%的股权提供质押担保; D、由虹欧公司以PDP项目建成后的固定资产(包括所

有设备、厂房等)及其国有土地使用权绵城国用(2009)第 02114 号提供抵押担保,并以长虹工业园区 220.41 亩工业建设用地使用权提供抵押担保。2012 年公司归还 500 万美元,2013 年公司归还 1,000 万美元,并将 2014 年到期的 1,000 万美元重分类入一年内到期的非流动负债。

\*2: 2013 年 9 月 17 日,长虹(香港)贸易有限公司与中国工商银行股份有限公司纽约分行签订贷款协议,借款 40,000,000 美元,借款本金到期一次性支付,借款利息按季支付。

\*3: 2013 年 11 月 18 日,长虹(香港)贸易有限公司与中国工商银行股份有限公司纽约分行签订贷款协议,借款 40,000,000 美元,借款本金到期一次性支付,借款利息按季支付。

\*4: 本公司于 2013 年 4 月 9 日与美国花旗银行成都分行签订《非承诺性融资协议》,获得贷款额度为 52,500,000.00 美元,本公司于 2013 年 4 月 11 日第一次提款,金额为 30,000,000 美元,以 2 亿元人民币的定期存单为本笔借款提供质押担保。

\*5: 2013 年 8 月 21 日,长虹(香港)贸易有限公司与中国工商银行股份有限公司纽约分行签订贷款协议,借款 20,000,000 美元,借款本金到期一次性支付,借款利息按季支付。

(3) 年末金额中无展期的长期借款。

(4) 年末长期借款分币种列示

借款类别	原币金额	年末汇率	折合人民币
<b>信用借款</b>			<b>681,062,700.16</b>
其中:人民币	10,403,700.16	1.0000	10,403,700.16
美元	110,000,000.00	6.0969	670,659,000.00
<b>抵押借款</b>			<b>767,232,500.00</b>
其中:人民币	5,120,000.00	1.0000	5,120,000.00
美元	125,000,000.00	6.0969	762,112,500.00
<b>质押借款</b>			<b>405,443,850.00</b>
其中:人民币		1.0000	
美元	66,500,000.00	6.0969	405,443,850.00

### 36.应付债券

债券种类	面值总额	发行日期	期限	年初金额	年末金额
分离交易可转债*1	3,000,000,000.00	2009-7-31	6 年	2,608,222,514.97	2,753,039,361.55
境外人民币债券*2	300,000,000.00	2011-11-30	3 年	300,129,549.88	
<b>合计</b>	<b>3,300,000,000.00</b>			<b>2,908,352,064.85</b>	<b>2,753,039,361.55</b>

\*1:经中国证监会[证监许可(2009)663号]核准,公司于2009年7月31日公开发行了3,000万张分离交易可转债,每张面值100元,总金额300,000万元,期限为6年,自2009年7月31日至2015年7月30日,兑付日期为到期日2015年7月30日之后的5个交易日。该债券和认股权证于2009年8月19日起在上海证券交易所交易市场上市交易。每1,000元面值分离交易可转债的最终认购人可以同时获得本公司派发的191份认股权证,总57,300万份。认股权证存续期为2009年8月19日至2011年8月18日,行权期间为认股权证存续期最后五个交易日,初始行权比例为1:1,即每一份认股权证代表一股公司发行之A股股票的认购权利,初始行权价格为每股人民币5.23元/股,行权价格和行权比例的调整按照上海证券交易所的有关规定执行。如果所有认股权证持有人全部行权,将增加A股5.73亿股。2010年公司资本公积转增资本后,新的行权价格调整为每股人民币3.48元,行权比例1:1.5。2011年公司资本公积转增资本后,行权比例1:1.875。截至2011年8月29日,共有565,295,557份认股权证行权,公司已收到认股权证行权募集资金出资款合计人民币2,898,897,448.56元,其中1,057,097,813.00元作为注册资本,1,841,799,635.56元作为资本公积。

绵阳市投资控股(集团)有限公司为公司2009年7月31日发行的分离交易可转债提供全额不可撤销的连带责任保证担保。担保范围为:本次发行的分离交易可转债本金人民币30亿元及利息、违约金、损害赔偿金、实现债权的费用和其他应支付的费用。保证期间为本次发行的

分离交易可转债存续期及到期之日起 180 日（包括第 180 日）。

该分离交易可转债票面年利率为 0.8%。该债券发行时，不附认股权证的类似债券的现行市场利率高于该债券利率，公司参考不附认股权证同类债券市场实际利率，确定该分离交易可转债实际年利率为 6.47%。

分离交易可转债负债部分的公允价值根据发行日不附认股权证的类似债券的市场利率评估。分离交易可转债的发行金额扣除负债部分的初始确认金额后的余额作为内含权益部分的公允价值，并计入股东权益。

公司于 2013 年 7 月 24 日发出关于《“09 长虹债” 2011 年度付息公告》，对 2013 年 7 月 30 日上海证券交易所收市后在中国证券登记结算有限责任公司上海分公司登记在册的全体“09 长虹债”持有人公告付息。按本公司《四川长虹电器股份有限公司债券上市公告书》规定：本次发行的公司债券按票面金额计息，计息起始日为本公司债券发行日（即 2009 年 7 月 31 日），票面利率为 0.80%。即每手“09 长虹债”（面值 1000 元）派息 8.00 元（含税）。公司于 2013 年 7 月 31 日，共支付分离交易可转债利息 2,400.00 万元。

截至 2013 年 12 月 31 日，分离交易可转债的负债部分的账面净值列示如下：

分离交易可转债的票面价值	3,000,000,000.00
减：内含权益部分	747,489,047.48
减：归属于权益部分的交易费用	19,613,547.38
减：归属于负债部分的交易费用	57,091,501.62
于发行日负债的账面价值	2,175,805,903.52
自发行日至 2013 年 12 月 31 日计提的利息费用	577,233,458.03
于 2013 年 12 月 31 日的账面净值	2,753,039,361.55

\*2：公司为支持下属全资子公司香港长虹持续发展，探索并拓展境外融资渠道，降低公司融资成本，公司同意香港长虹非公开发行 3 亿元境外人民币债券，募集资金主要用于补充香港长虹日常经营流动资金。香港长虹已于 2011 年 11 月 30 日在香港完成 3 亿元境外人民币债券的发行，债券期限为 3 年，年票息 4%。发行方式为非公开发行，本公司为香港长虹该次发行的债券提供全额连带责任担保，债券由中国工商银行(亚洲)有限公司全部包销。每年 5 月 30 日和 11 月 30 日付息一次。上述债券将于 2014 年 11 月 30 日到期，年末重分类至“一年内到期的非流动负债”项目核算。

### 37. 预计负债

项目	年初金额	本年增加	本年结转	年末金额
未决诉讼*1	2,021,600.00			2,021,600.00
产品质量保证*2	478,438,360.58	14,281,996.08	6,571,366.32	486,148,990.34
其他*3	6,753,378.08	8,872,952.92	7,822,765.41	7,803,565.59
<b>合计</b>	<b>487,213,338.66</b>	<b>23,154,949.00</b>	<b>14,394,131.73</b>	<b>495,974,155.93</b>

\*1：主要为华意压缩根据诉讼事项的进展情况预计的或有负债，有关该诉讼事项及预计负债情况，详见华意压缩 2013 年度财务报表附注十、1。

\*2：产品质量保证是为已销售产品在产品保修期间预计可能发生的产品保修费用。主要为：①本公司依据历史经验和以前年度维修记录而预计的产品质量保证金 88,106,400.00 元。②美菱股份针对冰箱（柜）品质服务，承诺家电下乡产品主要零部件十年免费保修而预计的大中修费用 344,235,059.27 元以及根据国家三包政策计提的三包维修费 12,413,883.47 元。详见美菱股份 2013 年度财务报告附注六.27。③国虹通讯根据同行业的手机维修平均水平或原有经验作为参考以及根据手机行业故障率的平均水平预计的售后费用 39,184,780.00 元。

\*3：广东长虹根据出口北美及欧洲国家的销售情况及与该等国家专利局就专利费用的谈判情况而预计的专利权费。

### 38. 其他非流动负债

#### (1) 分项列示

项目	年末金额	年初金额
政府补助-项目开发补贴-递延收益*1	536,287,871.82	591,778,422.05
政府补助-物流企业补助-递延收益	4,275,104.10	549,613.93
政府补助-OLED项目工程补助-递延收益*2	12,551,773.86	12,829,050.00
政府补助-搬迁补助-递延收益*3	65,261,520.01	69,497,321.80
<b>合计</b>	<b>618,376,269.79</b>	<b>674,654,407.78</b>

\*1 是政府对公司技术开发支出的专项补贴，收到时确认为递延收益，在相应的项目完成并转为资产开始摊销时按与该资产摊销期限一致的期限平均转入各年度营业外收入，将预计的下年度摊销的金额在一年内到期的其他非流动负债中反映。

\*2: 2008年8月20日虹视公司收到成都高新技术产业开发区经贸发展局 OLED项目一期工程政府补助1,377万元，于2010年8月项目完成，9月开始摊销。

\*3: 为美菱股份搬迁获得政府补助52,311,124.43元，以及江西美菱搬迁所获得的政府补助12,950,395.58元。以上余额为经本年度摊销后的余额，详见美菱股份2013年财务报表附注六、28。

## (2) 政府补助

政府补助项目	年初金额	本年新增补助金额	本年计入营业外收入金额	其他变动	年末金额	与资产相关与收益相关
数字电视 SoC 芯片设计与整机开发项目	12,709,283.00				12,709,283.00	与资产相关
支持异构媒体大数据的媒体智能服务技术与应用项目		7,344,000.00			7,344,000.00	与资产相关
长虹小型太阳能系统集成运用与示范项目		6,000,000.00			6,000,000.00	与资产相关
节能房间空调器推进项目	63,600.00	11,035,071.27			11,098,671.27	与资产相关
福利设施核销搬迁项目*1	54,795,413.72			2,484,289.29	52,311,124.43	与资产相关
雅典娜项目	23,084,375.00	7,590,000.00	79,062.50	4,286,250.00	26,309,062.50	与资产相关
促进外贸加快发展项目专项补助		5,872,500.00	734,062.51	734,062.51	4,404,374.98	与资产相关
江西美菱搬迁项目*1	14,701,908.08			1,751,512.50	12,950,395.58	与资产相关
50" PDP 显示屏及模组量产工艺技术	6,670,044.45		1,688.89	1,333,333.33	5,335,022.23	与资产相关
08 年度进口设备贴息	14,137,618.52		10,448.15	2,825,288.89	11,301,881.48	与资产相关
PDP 共性技术研究和测试平台	5,241,245.24		1,684.53	1,047,728.57	4,191,832.14	与资产相关
PDP 模组扩能项目	66,208,148.14		70,904.19	11,178,130.12	54,959,113.83	与资产相关
PDP 本土化材料、器件、设备中试验证平台开发及产业化	9,000,311.11		155.55	1,333,333.33	7,666,822.23	与资产相关
多面取障壁式 PDP 规模化生产技术开发	13,838,433.33		466.66	2,050,000.00	11,787,966.67	与资产相关
八面取 PDP 生产节拍提升工艺技术开发及产业化	7,651,079.22		197,176.62	1,259,826.51	6,194,076.09	与资产相关
PDP 国家工程实验室	5,105,278.64		362,767.47	704,180.65	4,038,330.53	与资产相关
新型 3D-PDP 面板关键技术研发及产业化	5,400,000.00		435,483.87	735,483.87	4,229,032.26	与资产相关
PDP 新型介质保护膜技术研发及产业化	2,600,000.00	10,400,000.00			13,000,000.00	与资产相关
PDP 面板模组与整机的融合设计及产业化		5,000,000.00	324,074.07	555,555.56	4,120,370.37	与资产相关
OLED 项目一期	12,829,050.00		10,207.22	267,068.92	12,551,773.86	与资产相关
AMOLED 中试线技术改造	23,500,000.00			6,000,000.00	17,500,000.00	与资产相关
AMOLED 基板技术开发及产业化	6,266,666.67			1,600,000.00	4,666,666.67	与资产相关
727 收工信部电子产业基金重大专项款	6,579,824.17		1,076,642.49		5,503,181.68	与资产相关
2012 年卫星及应用发展专项资金	9,628,849.97		7,752,470.46		1,876,379.51	与收益相关
全自动 (大尺寸) FPC 邦定机研发及产业化	5,000,000.00		5,000,000.00			与收益相关



政府补助项目	年初金额	本年新增补助金额	本年计入营业外收入金额	其他变动	年末金额	与资产相关与收益相关
符合DTMB/AVS-DRA标准的数字电视一体机研发及产业化	5,000,000.00		5,000,000.00			与收益相关
平板电视扩能提升技术改造项目	15,349,599.00				15,349,599.00	与资产相关
金堂县人民政府以重大项目基础设施补助	9,454,340.00				9,454,340.00	与资产相关
具备地面数字电视接收功能的一体机开发及产业化	8,000,000.00		8,000,000.00			与收益相关
面向三网融合新型数字家庭的智能终端设备研发及其他产业化	100,000,000.00		39,130,434.78	52,173,913.08	8,695,652.14	与资产相关
PDP面板模组与整机的融合设计及产业化	15,000,000.00		10,000,000.00	5,000,000.00		与收益相关
消费电子及军工电子检测认证平台	9,000,000.00				9,000,000.00	与资产相关
基于国产软硬件的数字电视终端解决方案及样机研制	5,120,900.00				5,120,900.00	与资产相关
高品质电视图像显示处理芯片研发及小批量应用		5,728,500.00			5,728,500.00	与资产相关
面向智能信息终端的规模化云服务生态建设		33,000,000.00	8,928,964.38		24,071,035.62	与资产相关
面向制造业的全产业链信息化系统建设		22,700,000.00			22,700,000.00	与资产相关
新一代智慧家庭系统应用示范工程建设		17,500,000.00			17,500,000.00	与资产相关
基于全生命周期的家电产品绿色设计方法、工具及应用		7,025,000.00			7,025,000.00	与资产相关
LED背光液晶电视研发及产业化项目补助金	5,000,000.00		2,703,570.71	2,296,429.29		与收益相关
政府补助200万台绿色环保高效财政拨款	9,000,000.00			250,000.00	8,750,000.00	与资产相关
SLIM项目产业振兴与技术改造资金	9,000,000.00		900,000.00	900,000.00	7,200,000.00	与资产相关
战略性新兴产业财政专项补助	5,400,000.00		540,000.00	540,000.00	4,320,000.00	与资产相关
新建年产500万台超高效和变频压缩机生产线项目		5,520,000.00		552,000.00	4,968,000.00	与资产相关
石墨烯动力锂离子电池及智能电源系统的研发及优化项目		13,000,000.00			13,000,000.00	与资产相关
其他零星项目	174,318,439.52	54,133,903.93	40,828,201.75	34,180,259.97	153,443,881.72	
合计	674,654,407.78	211,848,975.20	132,088,466.80	136,038,646.39	618,376,269.79	

\*1 详见美菱股份 2013 年财务报告附注六.28。

\*本年其他变动金额为 136,038,646.39 元，其中预计下年度摊销而重分类到一年内到期非流动负债的金额为 125,985,168.14 元，其他为联合申请政府补助而转拨给其他单位的补助款。与项目补贴有关的开发支出情况详见本附注六.19。

### 39.股本

股东名称/类别	年初金额	本年变动					年末金额
		发行新股	送股	公积金转股	其他	小计	
限售条件股份	6,246,402.00						6,246,402.00
其中：国有法人持有股份					139,802.00		139,802.00
境内法人持有股份	6,246,402.00				-139,802.00		6,106,600.00
无限售条件股份	4,609,997,820						4,609,997,820.00
股份总额	4,616,244,222						4,616,244,222.00

报告期内，益阳大利电子有限公司偿还四川长虹股权分置改革过程中四川长虹电子集团有限公司为益阳大利电子有限公司垫付的股改对价股份 139,802 股。

#### 40. 资本公积

项目	年初金额	本年增加	本年减少	年末金额
股本溢价	3,288,125,622.33			3,288,125,622.33
其他资本公积	550,867,346.80	18,018,407.15		568,885,753.95
<b>合计</b>	<b>3,838,992,969.13</b>	<b>18,018,407.15</b>		<b>3,857,011,376.28</b>

##### (1) 其他资本公积增加情况

序号	公司名称	资本公积变动金额	公司权益比例	影响资本公积
1	母公司*1			36,204,211.67
2	国虹通讯*2	280,000.00	45.0000%	126,000.00
3	模塑公司*3	140,000.00	95.6638%	133,929.32
4	美菱股份*4	-3,677,935.51	24.8800%	-915,070.35
5	长虹电源*5	329,914.52	100.0000%	329,914.52
6	香港长虹*6	-17,860,578.01	100.0000%	-17,860,578.01
<b>合计</b>		<b>-20,788,599.00</b>		<b>18,018,407.15</b>

\*1 是本公司本年确认的可转债利息调整部分对递延所得税影响。

\*2 国虹通讯本年增加资本公积是根据重庆市南岸区经济和信息化委员会及财政局文件《关于下达南岸区 2012 年电子信息（物联网）发展专项资金的通知》（南岸经信发[2013]1 号），给予孙公司重庆国虹“基于物联网应用技术智能手机研发及其产业化”项目补助资金 400,000.00 元，公司根据文件要求列入“资本公积”核算。国虹通讯按持股比例享有 280,000.00 元。

\*3 模塑公司本年收到技术改造补助资金 140,000.00 元，根据四川省财政厅、省经委[川财建（2005）156 号]《四川省企业技术改造资金管理暂行办法》的规定记入资本公积。

\*4 美菱股份本年减少的资本公积是美菱营销公司收购少数股权价差所致。

\*5 长虹电源本年收到的解放军科研专项拨款，根据要求计入资本公积。

\*6 佳华控股本年向香港长虹子公司安健控股公司定向配股，导致少数股东权益发生变化所致。

#### 41. 盈余公积

项目	年初金额	本年增加	本年减少	年末金额
法定盈余公积	2,068,312,760.42	12,343,390.06		2,080,656,150.48
任意盈余公积	1,374,465,827.64			1,374,465,827.64
<b>合计</b>	<b>3,442,778,588.06</b>	<b>12,343,390.06</b>		<b>3,455,121,978.12</b>

#### 42. 未分配利润

项目	本年金额	上年金额	提取或分配比例%
<b>上年年末金额</b>	<b>1,671,097,256.98</b>	<b>1,371,066,960.27</b>	
加：年初未分配利润调整数			
<b>本年年初金额</b>	<b>1,671,097,256.98</b>	<b>1,371,066,960.27</b>	
加：本年归属于母公司股东的净利润	512,481,605.58	325,328,360.29	
减：提取法定盈余公积	12,343,390.06	25,298,063.58	10
应付普通股股利	46,162,442.22		
转作股本的普通股股利			
盈余公积弥补亏损			
<b>本年年末金额</b>	<b>2,125,073,030.28</b>	<b>1,671,097,256.98</b>	

#### 43. 少数股东权益

子公司名称	年末少数股权比例%	年末金额	年初金额
虹欧公司	38.52	172,445,602.52	306,176,275.06

子公司名称	年末少数股权比例%	年末金额	年初金额
长虹置业	23.24	54,837,613.01	25,868,205.51
美菱股份	75.12	2,375,794,513.38	2,207,132,896.16
华意压缩	71.19	1,939,076,577.60	918,398,029.28
广东长虹	9	40,558,787.20	40,278,649.06
长虹佳华			64,961,224.71
日电科技	50.12	47,695,850.83	52,696,158.43
国虹通讯	55	160,164,595.99	470,377,207.41
网络公司	0.5	2,510,830.66	2,492,014.17
虹微公司	1.5	6,124,989.32	-706,109.90
电子系统	50.5	14,072,518.15	11,116,021.51
模塑公司	4.3362	12,200,253.33	10,465,766.96
包装印务	0.25	220,273.47	191,245.42
精密电子	0.25	221,624.87	191,272.18
技佳精工	0.25	234,095.60	169,951.83
器件科技	0.25	266,556.53	202,694.34
新能源	3.75	7,590,189.25	6,760,811.06
创新投资	5	4,763,777.09	4,712,862.31
虹发科技	50	2,396,770.67	2,137,218.21
民生物流	34.583	143,625,212.61	99,242,667.80
乐家易	1	176,501.59	30,306.42
长春长虹			-109,089.28
合肥长虹	31.25	95,950,872.69	96,126,939.94
快益点	0.5	-87,513.91	-35,979.15
虹视	40.4	206,028,336.68	210,663,709.64
虹信软件	1	412,694.64	205,461.41
印尼长虹	12	2,895,803.16	8,509,361.17
成都科技	0.05	-1,069.69	-796.96
信息技术			-225,172.86
广元长虹	0.05	19,710.52	19,060.51
长虹格润	0.0025	-15,520.34	-15,430.12
长虹照明	0.5	-32,777.43	-34,826.07
长虹光电	0.5	20,608,344.47	-29,177.91
北京长虹	0.05	-640.12	-1340.42
佳华控股	9.49	130,360,038.79	18,831,556.37
大数据	41.67	16,575,760.66	
<b>合计</b>		<b>5,457,691,173.79</b>	<b>4,556,799,644.20</b>

#### 44.营业收入、营业成本

项目	本年金额	上年金额
主营业务收入	57,156,835,903.48	51,010,352,139.63
其他业务收入	1,718,438,758.04	1,323,796,994.63
<b>合计</b>	<b>58,875,274,661.52</b>	<b>52,334,149,134.26</b>
主营业务成本	47,881,457,288.07	43,010,022,757.98

其他业务成本	1,252,490,292.52	980,215,362.27
<b>合计</b>	<b>49,133,947,580.59</b>	<b>43,990,238,120.25</b>

(1) 主营业务—按行业分类

行业名称	本年金额		上年金额	
	营业收入	营业成本	营业收入	营业成本
家电	45,222,620,746.97	37,775,753,185.68	41,460,993,403.19	34,988,460,357.73
中间产品	9,531,181,682.78	8,302,872,158.39	7,776,106,207.15	6,867,792,092.93
运输、加工	550,804,296.54	472,491,186.68	406,461,206.92	334,321,473.65
房地产	1,287,042,041.25	825,765,735.33	888,493,399.82	446,496,785.33
其他	565,187,135.94	504,575,021.99	478,297,922.55	372,952,048.34
<b>合计</b>	<b>57,156,835,903.48</b>	<b>47,881,457,288.07</b>	<b>51,010,352,139.63</b>	<b>43,010,022,757.98</b>

(2) 主营业务—按产品分类

产品名称	本年金额		上年金额	
	营业收入	营业成本	营业收入	营业成本
电视	19,665,609,380.02	15,839,730,454.32	17,121,528,346.28	14,081,169,208.95
空调冰箱	9,552,611,848.14	6,912,208,161.32	8,741,402,500.34	6,473,527,351.30
IT 产品	12,782,030,133.01	12,245,043,332.51	11,970,457,627.39	11,410,458,431.76
通讯产品	979,719,424.30	974,456,285.15	1,124,903,745.65	1,033,035,898.99
机顶盒	1,306,783,595.95	1,104,147,244.90	1,319,519,224.52	1,054,890,891.23
电池	694,472,505.18	510,351,892.20	662,890,022.07	462,971,920.33
数码影音	14,519,558.46	15,002,668.61	197,413,978.56	190,343,934.60
系统工程	136,476,990.79	95,104,509.95	127,173,264.60	99,040,401.31
厨卫产品	90,397,311.12	79,708,636.72	195,704,693.78	183,022,319.26
中间产品	9,531,181,682.78	8,302,872,158.39	7,776,106,207.15	6,867,792,092.93
运输、加工	550,804,296.54	472,491,186.68	406,461,206.92	334,321,473.65
房地产	1,287,042,041.25	825,765,735.33	888,493,399.82	446,496,785.33
其他	565,187,135.94	504,575,021.99	478,297,922.55	372,952,048.34
<b>合计</b>	<b>57,156,835,903.48</b>	<b>47,881,457,288.07</b>	<b>51,010,352,139.63</b>	<b>43,010,022,757.98</b>

(3) 主营业务—按地区分类

地区名称	本年金额		上年金额	
	营业收入	营业成本	营业收入	营业成本
国内	48,434,620,308.97	39,788,746,072.16	44,171,745,052.71	36,548,411,208.35
国外	8,722,215,594.51	8,092,711,215.91	6,838,607,086.92	6,461,611,549.63
<b>合计</b>	<b>57,156,835,903.48</b>	<b>47,881,457,288.07</b>	<b>51,010,352,139.63</b>	<b>43,010,022,757.98</b>

(4) 前五名客户的销售收入总额为 7,517,435,827.91 元，占全部销售收入的 12.77%。

45. 营业税金及附加

项目	本年金额	上年金额
营业税	97,882,234.95	100,475,476.41
城市维护建设税	104,460,243.71	93,066,089.02
教育费附加	69,266,146.39	69,858,311.54
房产税	599,999.94	616,255.77
地方基金及费用*1	11,833,812.53	7,100,420.79

项目	本年金额	上年金额
土地增值税	69,397,687.41	36,101,734.89
废弃电子产品处理基金*2	131,962,826.00	61,535,780.00
<b>合计</b>	<b>485,402,950.93</b>	<b>368,754,068.42</b>

\*1 地方基金及费用主要是水利建设基金、防洪基金、价格调节基金以及河道维护管理费、堤坝（围）维护费等地方税费。

\*2 根据财综[2012]34号《废弃电器电子产品处理基金征收使用管理办法》，从2012年7月1日起，对电器电子产品生产者按电器种类收取废弃电子产品处理基金。

#### 46.销售费用

项目	本年金额	上年金额	备注
<b>合计</b>	<b>5,190,134,470.13</b>	<b>4,738,934,723.21</b>	

#### 47.管理费用

项目	本年金额	上年金额	备注
<b>合计</b>	<b>2,709,518,877.80</b>	<b>2,263,451,074.33</b>	

#### 48.财务费用

项目	本年金额	上年金额
利息支出	608,772,333.43	602,462,096.90
减：利息收入	411,142,160.05	336,979,896.36
加：汇兑损失	-291,162,920.82	12,780,916.97
加：其他支出	213,203,641.73	-21,871,802.18
<b>合计</b>	<b>119,670,894.29</b>	<b>256,391,315.33</b>

#### 49.资产减值损失

项目	本年发生额	上年发生额
一、坏账损失	153,058,944.35	64,577,887.64
二、存货跌价损失	446,790,498.59	620,324,554.66
三、固定资产减值损失	-673,867.93	2,813,645.21
四、投资性房地产	673,867.93	
五、商誉减值损失	5,529,842.09	26,021,244.08
六、长期股权投资减值准备	32,216,920.79	
七、固定资产清理	508,720.49	
<b>合计</b>	<b>638,104,926.31</b>	<b>713,737,331.59</b>

#### 50.公允价值变动收益、损失

项目	本年金额	上年金额
交易性金融资产	-1,541,906.11	-14,142,014.69
其中：衍生金融工具产生的公允价值变动收益	743,212.11	
股票投资公允价值变动收益	-2,285,118.22	
交易性金融负债	33,069,550.62	-93,349,342.58
其中：衍生金融工具产生的公允价值变动收益	33,069,550.62	-93,349,342.58
按公允价值计量的投资性房地产		
<b>合计</b>	<b>31,527,644.51</b>	<b>-107,491,357.27</b>

#### 51.投资收益

##### (1) 投资收益来源

项目	本年金额	上年金额
----	------	------

项目	本年金额	上年金额
成本法核算的长期股权投资收益 (2)	1,869,662.59	2,237,141.91
权益法核算的长期股权投资收益 (3)	18,342,467.54	3,102,019.36
处置长期股权投资产生的投资收益 (4)	1,787,517.61	9,646,734.51
持有交易性金融资产期间取得的投资收益 (5)	837,174.75	468,843.22
持有持有至到期投资期间取得的投资收益 (6)	14,501,685.72	21,513,900.77
持有可供出售金融资产期间取得的投资收益		
处置交易性金融资产取得的投资收益 (7)	-123,303,818.85	6,240,819.30
处置持有至到期投资取得的投资收益		
处置可供出售金融资产取得的投资收益*	1,609,671.23	
股权投资差额摊销 (8)		-1,091,350.18
其他 (9)	4,818,379.02	7,681,862.67
<b>合计</b>	<b>-79,537,260.39</b>	<b>49,799,971.56</b>

本公司不存在投资收益汇回的重大限制。

\*见华意压缩 2013 年财务报表附注六.41。

(2) 成本法核算的长期股权投资收益

项目	本年金额	上年金额	本年比上年增减变动的原因
<b>合计</b>	<b>1,869,662.59</b>	<b>2,237,141.91</b>	
其中:			
韩国经济新闻	10,105.29		
四川长和科技有限公司	335,800.00	335,800.00	
徽商银行股份有限公司	1,073,757.30	1,073,757.30	
景德镇市商业银行	450,000.00	57,411.90	
广元美菱电器营销有限公司		147,325.06	
九江美菱电器营销有限公司		26,654.97	
宣城美菱电器营销有限公司		206,192.68	
景德镇市商业银行		390,000.00	

(3) 权益法核算的长期股权投资收益

项目	本年金额	上年金额	本年比上年增减变动的原因
佛山市顺德区容声塑胶有限公司	1,580,386.92	-22,418.26	被投资单位净利润变动
广东科龙模具有限公司	3,091,927.08	2,774,639.75	被投资单位净利润变动
长虹佳华控股有限公司		1,264,848.79	上年投资收益为 2012 年 1-2 月确认的收益
长智光电(四川)有限公司	3,363,491.99	1,729,607.42	被投资单位 1-5 月的净利润变动
绵阳海立电器有限公司	-5,054,604.00	-731,6169.36	被投资单位净利润变动
四川长虹欣锐科技有限公司	673,561.38	3,079,827.40	被投资单位净利润变动
四川长虹国际酒店有限责任公司	1,217,702.10	369,050.76	被投资单位净利润变动
四川长新制冷部件有限公司	1,534,812.93	708,144.51	被投资单位净利润变动
四川华丰企业集团有限公司	-2,831,007.88	93,227.40	被投资单位净利润变动
南阳南方长虹科技有限公司	-411,611.70	-410,695.63	被投资单位净利润变动
四川虹宇金属制造有限责任公司	-442,512.12	-318,807.53	被投资单位净利润变动
四川豪虹木器制造有限公司	4,684.71	-134,621.20	被投资单位净利润变动
合肥美菱太阳能科技有限责任公司	-1,206,637.03	-1,817,371.86	被投资单位净利润变动

项目	本年金额	上年金额	本年比上年增减变动的原因
合肥兴美资产管理有限公司	382,993.38	591,113.88	被投资单位净利润变动
ChanghongRUBAElectricCompany (Private)L.D	-394,800.98	-533,772.62	被投资单位净利润变动
四川旭虹光电科技有限公司	616,152.57	47,956.97	被投资单位净利润变动
广州欢网科技有限公司	7,775,548.73	1,309,634.65	被投资单位净利润变动
北川虹源科技发展有限公司	60,560.97	466,855.73	被投资单位净利润变动
北京京东方长虹网络科技有限责任公司	281,895.83	208,634.40	被投资单位净利润变动
四川桑立德精密配件制造有限公司	2,015,670.52	1,024,606.40	被投资单位净利润变动
四川长虹通发科技有限责任公司	-287,946.45	-12,272.24	被投资单位净利润变动
四川长虹集团财务有限公司	6,369,656.84		本年新增投资
四川虹然绿色能源有限公司	2,541.75		本年新增投资
<b>合计</b>	<b>18,342,467.54</b>	<b>3,102,019.36</b>	

(4) 本年处置长期股权投资产生的投资收益情况如下:

项目	本年金额
<b>合计</b>	<b>1,787,517.61</b>
四川长虹通发科技有限责任公司	300,218.69
围棋 TV	-19,803.91
长智光电(四川)有限公司	1,511,866.18
亳州美菱电器营销有限公司	14,871.71
常州美菱电器营销有限公司	175,788.73
广元美菱电器营销有限公司	80,112.18
九江美菱电器营销有限公司	-319,201.03
宣城美菱电器营销有限公司	43,665.06

(5) 持有交易性金融资产期间取得的投资收益情况如下:

项目	本年金额
中航投资红股派息	522,774.00
中国联通红股派息	314,400.75
<b>合计</b>	<b>837,174.75</b>

(6) 为国虹通讯持有至到期投资取得的利息收入。

(7) 主要是 NDF 交易产生的收益。

(8) 股权投资差额摊销: 根据《企业会计准则解释第 1 号》第七条规定, 投资企业对于首次执行日之前已经持有的对联营企业及合营企业的长期股权投资, 如存在与该投资相关的股权投资借方差额, 还应扣除按原剩余期限直线摊销的股权投资借方差额, 确认投资损益。本公司与中华数据于 2012 年 3 月 6 日因非同一控制下企业合并, 未摊销完的股权投资差额全部转入中华数据长期股权投资成本。企业合并前, 2012 年 1-2 月已摊销的中华数据股权投资差额为:

被投资单位	本年发生额	上年发生额
中华数据		-1,091,350.18
<b>合计</b>		<b>-1,091,350.18</b>

(9) 其他主要为本公司收到南方证券破产清算款 4,818,379.02 元。根据 2012 年 12 月 6 日通过的《南方证券股份有限公司破产案第三次破产财产分配方案》, 2013 年本公司享有的受偿金额为 4,818,379.02 元, 截至年末已收到 4,818,379.02 元。

## 52. 营业外收入

(1) 营业外收入明细

项目	本年金额	上年金额	计入当期非经常性损益的金额
非流动资产处置利得	100,228,778.55	263,448,811.20	100,228,778.55
其中：固定资产处置利得	100,228,778.55	263,448,811.20	100,228,778.55
无形资产处置利得			
罚款及滞纳金收入	3,558,729.28	11,359,541.23	3,558,729.28
盘盈利得	134.9	132,127.07	134.90
接受捐赠			
政府补助	360,732,532.64	295,035,186.48	278,318,502.14
增值税返还	63,031,400.05	12,932,089.71	
其他	44,637,315.25	47,812,854.70	44,637,315.25
<b>合计</b>	<b>572,188,890.67</b>	<b>630,720,610.39</b>	<b>426,743,460.12</b>

本年政府补助金额与计入本年非经常性损益的金额之间的差值为 82,414,030.50 元，是将按定额补助的废弃电器电子产品处理拆解补贴 82,414,030.50 元确认为经常性损益。

(2) 政府补助明细

项目	本年金额	上年金额	来源和依据	与收益资产相关
废弃电器电子产品处理拆解补贴	82,414,030.50	38,738,562.40	废弃电器电子产品处理基金征收使用管理办法	与收益相关
2009 年数字电视嵌入式软件平台研发及产业化专项资金	9,824,100.00		虹集规划【2013】7 号	与收益相关
12 年第二批困难企业岗位补贴	7,409,880.00	6,220,800.00	合人社秘【2013】271 号	与收益相关
外贸政策项目资金	4,872,740.00		合肥市商务局外贸促进政策	与收益相关
2011 年、2012 年四川快益点电器服务连锁有限公司电器服务连锁项目扶持资金	3,590,000.00		绵音商（2013）14 号	与收益相关
重大科技成果转化项目补助资金	2,400,000.00	2,400,000.00	渝财企《2013》543 号	与收益相关
空调节能惠民补贴		105,198,010.00	节能产品惠民工程高效节能房间空调器推广财政补助资金	与收益相关
以旧换新运费补贴款		4,080,673.60	川商改【2010】39 号	与收益相关
格润家电以旧换新拆解补贴资金		5,278,325.00	四川省家电以旧换新财政专项补贴资金管理方法	与收益相关
军民结合产业发展专项资金		3,000,000.00	绵财建【2012】154 号	与收益相关
社保补贴资金		2,035,500.00		与收益相关
创新企业企业增值税留成奖励		10,925,400.00		与收益相关
税收返还	147,322.17	2,640,000.00		与收益相关
出口补助资金	8,822,225.50			与收益相关
技术改造资金	3,803,600.00	4,000,000.00		与收益相关
外经贸发展促进资金	3,858,574.96			与收益相关
递延收益转入	196,917,652.07	65,349,763.59		
其他零星补贴	36,672,407.44	45,168,151.89		
<b>合计</b>	<b>360,732,532.64</b>	<b>295,035,186.48</b>		

53. 营业外支出

项目	本年金额	上年金额	计入当期非经常性损益的金额
非流动资产处置损失合计	95,409,775.00	34,874,553.10	95,409,775.00
其中：固定资产处置损失	11,123,575.46	28,792,435.97	11,123,575.46
无形资产处置损失	84,286,199.54	6,082,117.13	84,286,199.54



项目	本年金额	上年金额	计入当期非经常性损益的金额
罚款及滞纳金支出	1,335,430.61	3,915,182.45	1,335,430.61
捐赠支出	1,318,600.00	351,044.85	1,318,600.00
盘亏损失	1,616,338.86	1,561,324.07	1,616,338.86
其他	6,676,718.44	7,255,668.94	6,676,718.44
<b>合计</b>	<b>106,356,862.91</b>	<b>47,957,773.41</b>	<b>106,356,862.91</b>

#### 54.所得税费用

项目	本年发生额	上年发生额
当期所得税	248,204,211.67	221,004,362.14
递延所得税	10,882,749.58	33,521,345.33
<b>合计</b>	<b>259,086,961.25</b>	<b>254,525,707.47</b>

\*本年非同一控制下企业合并增加长智光电（四川）有限公司，在购买日的递延所得税资产为 2,057,531.69 元。

#### 55.基本每股收益和稀释每股收益的计算过程

项目	序号	本年金额	上年金额
归属于母公司股东的净利润	1	512,481,605.58	325,328,360.29
归属于母公司的非经常性损益	2	107,180,531.30	249,629,795.81
归属于母公司股东、扣除非经常性损益后的净利润	3=1-2	405,301,074.28	75,698,564.48
年初股份总数	4	4,616,244,222.00	4,616,244,222.00
公积金转增股本或股票股利分配等增加股份数（I）*1	5		
发行新股或债转股等增加股份数（II）*2	6		
增加股份（II）下一月份起至年末的累计月数	7		
因回购等减少股份数	8		
减少股份下一月份起至年末的累计月数	9		
缩股减少股份数	10		
报告期月份数	11	12.00	12.00
发行在外的普通股加权平均数	12=4+5+6×7÷11 -8×9÷11-10	4,616,244,222.00	4,616,244,222.00
<b>基本每股收益（I）</b>	13=1÷12	0.1110	0.0705
<b>基本每股收益（II）</b>	14=3÷12	0.0878	0.0164
已确认为费用的稀释性潜在普通股利息	15		
转换费用	16		
所得税率	17		
认股权证、期权行权、可转换债券等增加的普通股加权平均数	18		
<b>稀释每股收益（I）</b>	19=[1+(15-16)×(1-17)]÷(12+18)	0.1110	0.0705
<b>稀释每股收益（II）</b>	19=[3+(15-16)×(1-17)]÷(12+18)	0.0878	0.0164

#### 56.其他综合收益

项目	本年金额	上年金额
1. 可供出售金融资产产生的利得（损失）金额		
减：可供出售金融资产产生的所得税影响		

项目	本年金额	上年金额
前期计入其他综合收益当期转入损益的净额		
<b>小计</b>		
2. 按照权益法核算的在被投资单位其他综合收益中所享有的份额	-2,928,020.99	1,400,000.00
减：按照权益法核算的在被投资单位其他综合收益中所享有的份额产生的所得税影响		
前期计入其他综合收益当期转入损益的净额		
<b>小计</b>	-2,928,020.99	1,400,000.00
3. 现金流量套期工具产生的利得（损失）金额		
减：现金流量套期工具产生的所得税影响		
前期计入其他综合收益当期转入损益的净额		
转为被套期项目初始确认金额的调整额		
<b>小计</b>		
4. 外币财务报表折算差额	4,233,258.34	-6,902,709.58
减：处置境外经营当期转入损益的净额		
<b>小计</b>	4,233,258.34	-6,902,709.58
5. 其他		
减：由其他计入其他综合收益产生的所得税影响		
前期其他计入其他综合收益当期转入损益的净额		
<b>小计</b>		
<b>合计</b>	<b>1,305,237.35</b>	<b>-5,502,709.58</b>

57.现金流量表项目

(1) 收到/支付的其他与经营/投资/筹资活动有关的现金

1) 收到的其他与经营活动有关的现金

项目	本年金额
保证金及押金	93,607,069.89
代收购房各项税费、基金	24,506,040.87
其他	16,104,134.15
收保险公司款项	4,717,555.86
研发经费收入（非政府）	20,150,000.00
与收益相关的政府补助	151,268,506.05
节能惠民补贴款	2,226,830,000.00
<b>合计</b>	<b>2,537,183,306.82</b>

2) 支付的其他与经营活动有关的现金

项目	本年金额
市场支持费	721,894,087.25
三包费	295,409,172.72
运输费	212,956,624.80
广告费	183,453,978.20
保证金	163,832,022.09
差旅费	153,328,090.36
研发费	139,403,010.10
业务活动费	134,175,582.95
备用金	118,280,202.22

项目	本年金额
租赁费	109,007,587.53
手续费	58,188,518.15
办公费	47,424,162.44
车辆费	46,289,784.03
代理费	77,006,446.20
中介费	37,710,097.79
保险费	31,926,901.36
通讯费	31,148,943.20
软件许可费	20,000,000.00
会务费	18,931,413.06
水电费	17,853,344.88
修理费	14,031,487.63
专利费	6,105,068.11
其他	291,893,621.89
<b>合计</b>	<b>2,930,250,146.96</b>

3) 收到的其他与投资活动有关的现金

项目	本年金额
收到与资产相关的政府补贴	187,297,091.27
四川长虹通发科技有限公司返还增资款	3,000,000.00
利息收入	355,799,533.23
收到投标保证金	10,281,952.49
取得子公司及其他营业单位支付的现金净额	52,450,973.63
<b>合计</b>	<b>608,829,550.62</b>

4) 支付的其他与投资活动有关的现金

项目	本年金额
NDF 亏损	9,462,459.91
退还投标保证金	13,129,602.67
<b>合计</b>	<b>22,592,062.58</b>

5) 收到的其他与筹资活动有关的现金：无。

6) 支付的其他与筹资活动有关的现金

项目	本年金额
可分离债承销费和担保费	10,200,000.00
6 个月以上使用受限的现金及现金等价物期初期末余额调整	2,338,840,257.77
子公司巢湖美菱注销退少数股东出资款	2,500,000.00
担保费	1,983,994.47
非公开发行业费	4,129,042.74
借款账户管理费	2,003,000.00
其他	5,309,292.17
<b>合计</b>	<b>2,364,965,587.15</b>

(2) 合并现金流量表补充资料

项目	本年金额	上年金额
<b>1.将净利润调节为经营活动现金流量：</b>		

项目	本年金额	上年金额
归属于母公司所有者的净利润	512,481,605.58	325,328,360.29
加：少数股东损益	244,748,806.52	-52,140,115.36
资产减值准备	133,544,303.91	61,413,365.39
固定资产折旧、油气资产折耗、生产性生物资产折旧	924,141,967.48	864,983,164.96
无形资产摊销	301,356,229.58	237,050,393.28
长期待摊费用摊销	6,726,643.94	5,188,931.65
处置固定资产、无形资产和其他长期资产的损失（收益以“-”填列）	-4,819,003.55	-228,574,258.10
固定资产报废损失（收益以“-”填列）		
公允价值变动损益（收益以“-”填列）	-31,527,644.51	107,491,357.27
财务费用（收益以“-”填列）	197,630,173.38	265,482,200.54
投资损失（收益以“-”填列）	79,537,260.39	-49,799,971.56
递延所得税资产的减少（增加以“-”填列）	8,825,217.89	32,349,911.18
递延所得税负债的增加（减少以“-”填列）	-163,595.79	314,155.58
存货的减少（增加以“-”填列）	33,675,131.82	-2,493,944,162.65
经营性应收项目的减少（增加以“-”填列）	-1,047,266,103.16	-292,117,182.21
经营性应付项目的增加（减少以“-”填列）	1,530,392,153.58	1,936,433,031.01
其他		
经营活动产生的现金流量净额	2,889,283,147.06	719,459,181.27
<b>2.不涉及现金收支的重大投资和筹资活动：</b>		
债务转为资本		
一年内到期的可转换公司债券		
融资租入固定资产		
<b>3.现金及现金等价物净变动情况：</b>		
现金的期末余额	9,790,487,577.18	9,569,403,745.80
减：现金的期初余额	9,569,403,745.80	8,059,187,311.30
加：现金等价物的期末余额		
减：现金等价物的期初余额		
现金及现金等价物净增加额	221,083,831.38	1,510,216,434.50

(2) 当年取得子公司及其他营业单位支付的现金净额

项目	本年金额
取得子公司及其他营业单位的有关信息	
1. 取得子公司及其他营业单位的价格	35,200,000.00
2. 取得子公司及其他营业单位支付的现金和现金等价物	35,200,000.00
减：子公司及其他营业单位持有的现金和现金等价物	87,650,973.63
3. 取得子公司及其他营业单位支付的现金净额	-52,450,973.63
4. 取得子公司的净资产	113,184,326.02
流动资产	334,291,347.99
非流动资产	24,458,519.85
流动负债	245,565,541.82
非流动负债	

长智光电本年因非同一控制下企业合并而成为孙公司，详见本附注五（四）2。

(3) 当年处置子公司及其他营业单位支付的现金净额：无。

## (4) 现金和现金等价物

项目	本年金额	上年金额
现金	9,790,487,577.18	9,569,403,745.80
其中：库存现金	30,605,767.83	6,331,794.10
可随时用于支付的银行存款	6,190,376,540.02	5,316,706,113.86
可随时用于支付的其他货币资金	3,569,505,269.33	4,246,365,837.84
现金等价物		
其中：三个月内到期的债券投资		
期末现金和现金等价物余额	9,790,487,577.18	9,569,403,745.80
其中：母公司或集团内子公司使用受限制的现金和现金等价物		

## (5) 资产负债表中的货币资金与现金流量表中的现金的关系：

项目	本年金额	上年金额
<b>资产负债表中的货币资金</b>	<b>13,438,237,115.92</b>	<b>10,878,313,026.77</b>
其中：库存现金	30,605,767.83	6,331,794.10
银行存款	6,190,376,540.02	5,316,706,113.86
其他货币资金	7,217,254,808.07	5,555,275,118.81
<b>减：6个月以上保证金（不作为现金部分的金额）</b>	<b>3,647,749,538.74</b>	<b>1,308,909,280.97</b>
其中：6个月以上保函保证金	2,447,797,105.97	389,323,242.39
6个月以上信用证保证金	16,000,000.00	
6个月以上质押保证金	1,138,598,000.00	904,344,000.00
6个月以上银行承兑汇票保证金	30,222,680.92	
房款按揭保证金	15,131,751.85	15,242,038.58
<b>现金流量表中的现金</b>	<b>9,790,487,577.18</b>	<b>9,569,403,745.80</b>

## 七、资产证券化业务的会计处理

2013年，本公司无非金融资产证券化业务的主要交易安排及其会计处理。

## 八、关联方及关联交易

## (一) 关联方关系

## 1、控股股东及最终控制方

## (1) 控股股东及最终控制方

控股股东及最终控制方名称	企业类型	注册地	业务性质	法人代表	组织机构代码
四川长虹电子集团有限公司	有限公司	绵阳	制造销售	赵勇	72081866-0

绵阳市国资委持有长虹集团 100.00% 的股权，是公司的最终实际控制人。

## (2) 控股股东的注册资本及其变化（单位：万元）

控股股东	年初金额	本年增加	本年减少	年末金额
四川长虹电子集团有限公司	89,804			89,804

## (3) 控股股东的所持股份或权益及其变化

控股股东	持股金额		持股比例（%）	
	年末金额	年初金额	年末比例	年初比例
四川长虹电子集团有限公司	1,070,863,727.00	1,070,564,850.00	23.20	23.19

## 2、子公司

## (1) 子公司

子公司名称	企业类型	注册地	业务性质	法人代表	组织机构代码
-------	------	-----	------	------	--------

子公司名称	企业类型	注册地	业务性质	法人代表	组织机构代码
长虹电源	有限责任公司	绵阳	轻工制造	吴学锋	205418582
虹欧公司	有限责任公司	绵阳	轻工制造	赵勇	662756819
长虹置业	有限责任公司	绵阳	房地产	余晓	782288626
美菱股份	股份有限公司	合肥	轻工制造	刘体斌	14918555X
华意压缩	股份有限公司	景德镇	轻工制造	刘体斌	70562223X
广东长虹	有限责任公司	中山	轻工制造	林茂祥	754524396
澳洲长虹	有限责任公司	墨尔本	商品流通	吴中奎	
欧洲长虹	有限责任公司	布拉格	轻工制造	廉永平	
日电科技	有限责任公司	中山	轻工制造	李进	789404298
国虹通讯	有限责任公司	绵阳	轻工制造	万明坚	772953880
网络公司	有限责任公司	绵阳	轻工制造	林茂祥	720893556
虹微公司	有限责任公司	成都	研发	巫英坚	777463274
电子系统	有限责任公司	绵阳	轻工制造	林茂祥	779839036
香港长虹	有限责任公司	香港	商品流通	吴向涛	
模塑公司	有限责任公司	绵阳	轻工制造	郑光清	782291526
包装印务	有限责任公司	绵阳	轻工制造	郑光清	793998340
精密电子	有限责任公司	绵阳	轻工制造	郑光清	793998367
技佳精工	有限责任公司	绵阳	轻工制造	郑光清	793998375
器件科技	有限责任公司	绵阳	轻工制造	郑光清	793998359
新能源	有限责任公司	绵阳	轻工制造	郭德轩	793993945
创新投资	有限责任公司	绵阳	投资	杨军	795801513
虹发科技	有限责任公司	绵阳	轻工制造	潘晓勇	795820773
民生物流	有限责任公司	绵阳	物流	刘体斌	797858927
乐家易	有限责任公司	绵阳	商品流通	莫文伟	665351569
合肥长虹	有限责任公司	合肥	轻工制造	徐明	666215921
快益点	有限责任公司	绵阳	售后服务	莫文伟	667444793
虹视	有限责任公司	绵阳	轻工制造	巫英坚	669686470
虹信软件	有限责任公司	绵阳	软件服务	莫文伟	671440445
印尼长虹	有限责任公司	印尼雅加达	轻工制造	邬江	
成都科技	有限责任公司	成都	研发	余晓	696291511
广元长虹	有限责任公司	广元	轻工制造	徐明	551028341
长虹格润	有限责任公司	成都	处理废旧电器	莫文伟	556427608
中东长虹	有限责任公司	迪拜	商品流通	潘林兴	
俄罗斯长虹	有限责任公司	莫斯科	商品流通	傅京国	
长虹照明	有限责任公司	绵阳	轻工制造	郭德轩	575281536
长虹光电	有限责任公司	绵阳	轻工制造	林茂祥	582170228
北京长虹	有限责任公司	北京	研发	杨军	569471640
大数据	有限责任公司	绵阳	研发	莫文伟	076123314
虹电技术	有限责任公司	成都	研发	阳丹	072428583

(2) 子公司的注册资本及其变化 (单位: 万元)

子公司名称	年初金额	本年增加	本年减少	年末金额
长虹电源	3,000.00	7,000.00		10,000.00

子公司名称	年初金额	本年增加	本年减少	年末金额
虹欧公司（美元）	35,048.00			35,048.00
长虹置业	14,384.00			14,384.00
美菱股份	76,373.92			76,373.92
华意压缩	32,458.12	23,504.28		55,962.40
广东长虹	50,000.00			50,000.00
澳洲长虹	556.36			556.36
欧洲长虹	8,358.31			8,358.31
日电科技	8,300.00			8,300.00
国虹通讯	20,000.00			20,000.00
网络公司	26,815.00			26,815.00
虹微公司	2,000.00			2,000.00
电子系统	4,000.00			4,000.00
香港长虹（港币）	20,000.00			20,000.00
模塑公司	12,000.00			12,000.00
包装印务	1,500.00			1,500.00
精密电子	6,800.00			6,800.00
技佳精工	3,500.00			3,500.00
器件科技	8,000.00			8,000.00
新能源	5,090.73			5,090.73
创新投资	10,000.00			10,000.00
虹发科技	300.00			300.00
民生物流	10,394.84			10,394.84
乐家易	5,000.00			5,000.00
合肥长虹	10,000.00			10,000.00
快益点	1,500.00			1,500.00
虹视	60,400.00			60,400.00
虹信软件	2,000.00			2,000.00
印尼长虹	5,420.17			5,420.17
成都科技	5,000.00			5,000.00
广元长虹	1,000.00			1,000.00
长虹格润	3,000.00			3,000.00
中东长虹	186.05			186.05
俄罗斯长虹	682.63			682.63
长虹照明	2,000.00	3,000.00		5,000.00
长虹光电	10,000.00			10,000.00
北京长虹	30,000.00			30,000.00
大数据		6,000.00		6,000.00
虹电技术		200.00		200.00

(3) 对子公司的持股比例或权益及其变化

子公司名称	持股金额（万元）		持股比例（%）	
	年末金额	年初金额	年末比例	年初比例
广东长虹	45,500.00	45,500.00	91	91

子公司名称	持股金额（万元）		持股比例（%）	
	年末金额	年初金额	年末比例	年初比例
澳洲长虹	556.36	556.36	100	100
欧洲长虹	8,358.31	8,358.31	100	100
日电科技	4,180.00	4,180.00	49.88	49.88
国虹通讯	9,000.00	9,000.00	45	45
信息技术		1,990.00		99.5
网络公司	54,900.00	54,900.00	99.5	99.5
虹微公司	2,088.80	2,088.80	98.5	98.5
电子系统	1,991.66	1,991.66	49.5	49.5
香港长虹	16,230.30	16,230.30	100	100
模塑公司	11,992.94	11,992.94	95.66	95.66
包装印务	3,600.00	3,600.00	99.75	99.75
精密电子	17,026.33	17,026.33	99.75	99.75
技佳精工	8,060.00	8,060.00	99.75	99.75
器件科技	18,300.00	18,300.00	99.75	99.75
新能源	12,132.40	12,132.40	96.25	96.25
创新投资	9,500.00	9,500.00	95	95
虹发科技	150.00	150.00	50	50
民生物流	6,800.00	6,800.00	65.42	65.42
美菱股份	63,671.63	63,671.63	24.88	24.88
乐家易	5,000.00	5,000.00	99	99
长春长虹		2,000.00		99.5
合肥长虹	22,000.00	22,000.00	68.75	68.75
快益点	1,500.00	1,500.00	99.5	99.5
长虹电源	19,280.25	12,280.25	100	100
虹欧公司	172,000.00	172,000.00	61.48	61.48
长虹置业	11,096.00	11,096.00	76.76	76.76
华意压缩	53,560.93	23,560.93	28.81	29.92
虹视	36,000.00	36,000.00	59.6	59.6
虹信软件	2,000.00	2,000.00	99	99
印尼长虹	6,002.02	6,002.02	88	88
成都科技	5,000.00	5,000.00	99.95	99.95
广元长虹	1,000.00	1,000.00	99.95	99.95
长虹格润	3,000.00	3,000.00	99.95	99.95
中东长虹	751.08	751.08	100	100
俄罗斯长虹	682.63	682.63	100	100
长虹照明	5,000.00	2,000.00	99.5	99.5
长虹光电	10,000.00	10,000.00	99.5	99.5
北京长虹	30,000.00	30,000.00	99.95	99.95
大数据	3,500.00		58.33	
虹电技术	100.00		100	

### 3、合营企业及联营企业

#### (1) 合营企业及联营企业



被投资单位名称	企业类型	注册地	法人代表	业务性质	注册资本	持股比例	表决权比例
<b>联营企业</b>							
四川长虹光电科技有限公司	有限责任公司	绵阳市	李兆廷	制造业	30,000 万元	15.00	15.00
绵阳海立电器有限公司	有限责任公司	绵阳市	董晓青	制造业	11,400 万元	20.00	20.00
四川长虹集团财务有限公司	有限责任公司	绵阳市	余晓	财务公司	100,000 万元	50.00	50.00
四川省虹然绿色能源有限公司	有限责任公司	绵阳市	何京	燃气生产和供应业	6,600 万元	47.00	47.00
北京京东方长虹网络科技有限公司	有限责任公司	北京市	李刚	制造业	3000 万元	49	49
四川长虹木器制造有限公司	有限责任公司	绵阳市	杜从贵	制造业	3800 万元	14.50	14.50
北川虹源科技发展有限公司	有限责任公司	绵阳市	冯增军	制造业	2000 万元	10	10
四川桑立德精密配件制造有限公司	有限责任公司	绵阳市	吕军	制造业	2000 万元	35	35
四川长虹国际酒店有限责任公司	有限责任公司	绵阳市	杨学军	服务	3,000 万元	30	30
四川长虹欣锐科技有限公司	有限责任公司	广元市	郑光清	生产销售	14,950 万元	39.63	39.63
四川长新制冷部件有限公司	有限责任公司	绵阳市	吴岳明	生产销售	2,000 万元	35	35
四川华丰集团有限公司	有限责任公司	绵阳市	吴学锋	生产销售	35,908.19 万元	12.53	12.53
南阳南方长虹科技有限公司	有限责任公司	南阳市	王天洲	生产销售	1,000 万元	25	25
广州欢网科技有限责任公司	有限责任公司	广州市	史万文	软件开发及技术服务	3000 万元	34.55	34.55
合肥美菱太阳能科技有限责任公司	有限责任公司	肥东县	任社明	制造销售	950 万元	31.114	31.114
合肥兴美资产管理有限公司	有限责任公司	合肥市	黄友志	咨询、中介、租赁、物管	100 万元	48.28	48.28
ChanghongRubaElectricCompany(Private)Ltd.	私人有限公司	巴基斯坦		制造销售	400 万美元	40.00	40
佛山市顺德区容声塑胶有限公司	有限责任公司	佛山市	刘文忠	生产	1582.74 万美元	29.95	29.95
广东科龙模具有限公司	有限责任公司	佛山市	任立人	生产	1505.61 万美元	29.89	29.89

(2) 联营企业及合营企业财务信息详见本附注六、13 长期股权投资 (3)。

#### 4、其他关联方

关联关系类型	关联方名称	主要交易内容	组织机构代码
<b>(1) 受同一母公司及最终控制方控制的其他企业</b>			
同一母公司	四川华丰企业集团有限公司	销售/采购/租赁/提供劳务	20540125-4
同一母公司	四川长虹欣锐科技有限公司	销售/采购/租赁/提供劳务	66276762-2
同一母公司	四川长虹国际酒店有限责任公司	销售/采购	72081865-2
同一母公司	四川佳虹实业有限公司	销售/采购/接受劳务	793987481
同一母公司	四川世纪双虹显示器件有限公司	销售/提供劳务	791800222
同一母公司	零八一电子集团四川天源机械有限公司	采购/销售	205809575
同一母公司	零八一电子集团四川天源电子有限公司	采购/销售	205809540
同一母公司	Orion. PDP. Co., ltd	采购	
同一母公司	四川长虹电子科技有限公司	销售	675793328
同一最终控制方	四川虹欣电子技术有限公司	销售/采购	793963738
同一母公司	四川电子军工集团有限公司	销售	694823342
同一最终控制方	四川寰宇实业有限公司	接受劳务	74465517-3

关联关系类型	关联方名称	主要交易内容	组织机构代码
同一母公司	四川虹城地产有限责任公司	销售	59508082-X
同一母公司	绵阳虹力电子科技有限公司	销售	57277760-8
同一最终控制方	宜宾红星电子有限公司	采购	20885197-1
同一最终控制方	零八一电子集团有限公司	销售	205803587
同一最终控制方	深圳长虹科技有限责任公司	销售	786558283
同一最终控制方	四川长虹国际旅行社有限责任公司	销售	708961608
同一最终控制方	汉中虹鼎矿业有限公司	销售	50404775
<b>(2) 有重大影响的投资方</b>			
本公司子公司日电科技的第二大股东,对日电科技的投资比例为48.19%	广东雄风电器有限公司	销售/采购/提供劳务	190341278
与本公司子公司的第一大股东属同一董事长	佛山市顺德区汇川进出口贸易有限公司	销售	747064766
与本公司子公司的第一大股东属同一董事长	江门市雄风天雪电器实业有限公司	采购	728746534
本公司子公司的第一大股东的联营企业	佛山市虹卫电器有限公司	销售	663387023
本公司子公司的第一大股东的联营企业	佛山市超喜贸易有限公司	销售	661480849
本公司子公司的第一大股东的联营企业	佛山市顺德区保钢贸易有限公司	销售	56452220X
本公司子公司的第一大股东的联营企业	佛山市顺德区濠海商贸有限公司	销售	785754442
本公司子公司的第一大股东的联营企业	佛山市顺德区联合电子有限公司	销售	617652842
本公司子公司华意压缩第二大股东,对华意压缩投资比例为6.45%	海信科龙电器股份有限公司	销售	19034354-8
<b>(3) 其他关联关系方</b>			
子公司美菱股份的联营企业	广西美菱家用电器有限公司	销售/采购	55225094-8
子公司美菱股份的联营企业	宣城美菱电器营销有限公司	销售/采购	55631828-4
子公司美菱股份的联营企业	九江美菱电器营销有限公司	销售/采购	69609608-9
子公司美菱股份的联营企业	广元美菱电器营销有限公司	销售/采购	69915460-0
子公司美菱股份的联营企业	阜阳美菱电器营销有限公司	销售/采购	56635286-5
子公司美菱股份的联营企业	常州美菱电器营销有限公司	销售/采购	55026803-6
子公司美菱股份的联营企业	亳州美菱电器营销有限公司	销售/采购	69896652-7
最终控制方的联营企业	安徽鑫昊等离子显示器件有限公司	销售	689786153
美菱股份的联营企业	CHANGHONG RUBA ELECTRIC PRIVATE CO. LTD.	销售	
华意压缩有重大影响的投资方	海信科龙电器股份有限公司及其控股子公司	销售/采购	190343548
美菱股份的联营企业	合肥美菱太阳能科技有限责任公司	销售/采购	737334902
美菱股份的联营企业	江西美菱电器有限责任公司	销售/采购	573645164
最终控制方的联营企业	绵阳虹梓地产有限公司	销售/采购	59507477X
最终控制方的联营企业	四川景虹包装制品有限公司	销售/采购	779814584
子公司的联营企业	四川长和科技有限公司	销售/采购	777909555

## (二) 关联交易

### 1、购买商品及接受劳务

关联方类型及关联方名称	本年金额	上年金额
<b>母公司及最终控制方</b>		
四川长虹电子集团有限公司	4,960.00	53,680.34
<b>合营及联营企业</b>		
四川长和科技有限公司	20,837,752.88	21,008,715.18
四川长新制冷部件有限公司	139,100,676.18	96,344,900.00
长智光电(四川)有限公司	1,157,651,457.03	1,535,278,218.91
绵阳海立电器有限公司	27,633,238.35	12,966,300.00
北川虹源科技发展有限公司	32,735,678.77	30,859,260.00
四川桑立德精密配件制造有限公司	61,160,187.69	56,598,758.56
四川豪虹木器制造有限公司		771,165.59
四川虹宇金属制造有限责任公司	2,625,732.91	2,995,758.79
<b>受同一母公司及最终控制方控制的其他企业</b>		
四川长虹欣锐科技有限公司	615,087,715.24	629,848,328.34
四川华丰企业集团有限公司	766,337.37	2,505,198.77
四川佳虹实业有限公司	2,798,970.79	10,096,043.49
四川长虹国际酒店有限责任公司	4,214,206.02	5,242,803.00
四川虹欣电子技术有限公司		41,375.85
零八一电子集团有限公司	93,511.30	343,200.00
零八一电子集团四川力源电子有限公司	16,327,008.38	21,669,172.10
ORIONPDPCO.,LTD		953,916.19
四川寰宇实业有限公司	33,120,000.00	
四川虹城地产有限责任公司	805,604.92	
绵阳虹力电子科技有限公司	60,040.00	
<b>其他关联关系方</b>		
四川景虹包装制品有限公司	68,863,316.56	
江门市雄风天雪电器实业有限公司		1,691,965.20
广东雄风电器有限公司	22,055,932.75	237,565,009.33
佛山市虹卫电器有限公司	8,075,898.87	
<b>合计</b>	<b>2,214,018,226.01</b>	<b>2,666,833,769.64</b>

## 2、销售商品及提供劳务

关联方类型及关联方名称	本年		上年	
	金额	比例%	金额	比例%
<b>母公司及最终控制方</b>				
四川长虹电子集团有限公司	52,706,808.19	0.10	73,329,798.27	0.14
<b>合营及联营企业</b>				
四川长和科技有限公司	1,033,956.50		530,125.05	
四川长新制冷部件有限公司	10,284,759.11	0.02	834.00	
四川豪虹木器制造有限公司			7,856.00	
长智光电(四川)有限公司	837,746,007.02	1.42	1,486,196,358.12	2.84
四川旭虹光电科技有限公司			15,881,965.87	0.03

关联方类型及关联方名称	本年		上年	
	金额	比例%	金额	比例%
绵阳海立电器有限公司	2,536,485.97		1,339,960.23	
四川长虹通发科技有限责任公司			43,264,858.89	0.08
广州欢网科技有限责任公司	8,572.65		5,128.21	
四川桑立德精密配件制造有限公司	15,005,774.52	0.03	33,963,213.70	0.06
北京京东方长虹网络科技有限公司	242,070,094.33	0.41	36,129,500.80	0.07
北川虹源科技发展有限公司	52,801,525.34	0.09	42,311,014.86	0.08
四川长虹集团财务有限公司	5,166,905.56	0.01		
<b>受同一母公司及最终控制方控制的其他企业</b>				
零八一电子集团四川力源电子有限公司	9,302,654.58	0.02	6,718,766.45	0.01
四川长虹国际酒店有限责任公司	2,765,655.55		41,482.15	0.00
四川长虹电子科技有限公司	135,958.94		4,362,130.07	0.01
四川长虹欣锐科技有限公司	332,401,619.41	0.56	330,549,390.06	0.63
四川电子军工集团有限公司	8,287.74			
四川虹欣电子技术有限公司			4.03	
四川华丰企业集团有限公司	10,011,193.46	0.02	2,417,575.25	
四川佳虹实业有限公司	77,074.18		20,066.67	
四川世纪双虹显示器件有限公司	2,169.82		4,620.00	
宜宾红星电子有限公司	4,371,548.46	0.01	41,851.31	
四川虹城地产有限责任公司	147,591.22		778.63	
四川寰宇实业有限公司	2,984.74			
深圳长虹科技有限责任公司	9,188.68			
汉中虹鼎矿业有限公司	674.52			
<b>其他关联关系方</b>				
四川景虹包装制品有限公司	10,564,767.01			
安徽鑫昊等离子显示器件有限公司	4,914,879.54	0.01		
佛山市虹卫电器有限公司			30,826,017.68	0.06
佛山市顺德区汇川进出口贸易公司			138,972,386.27	0.27
海信科龙电器股份有限公司控股子公司	760,349,956.43	1.29	725,775,787.27	1.39
广东雄风电器有限公司	4,372,065.91	0.01	59,812,424.67	0.11
佛山市顺德区联合电子有限公司	6,267,186.64	0.01	58,112,491.01	0.11
江门市雄风天雪电器实业有限公司			8,716,057.81	0.02
广西美菱家用电器有限公司	88,563,300.00	0.15	98,244,400.00	0.19
宣城美菱电器营销有限公司	9,962,800.00	0.02	36,664,700.01	0.07
九江美菱电器营销有限公司	413,000.00		44,924,600.00	0.09
广元美菱电器营销有限公司			19,620,251.35	0.04
阜阳美菱电器营销有限公司	193,675,900.00	0.33	176,776,800.00	0.34
常州美菱电器营销有限公司	-56,400.00		9,028,500.00	0.02

关联方类型及关联方名称	本年		上年	
	金额	比例%	金额	比例%
亳州美菱电器营销有限公司	4,416,100.00	0.01	31,060,200.00	0.06
佛山市顺德区汇川进出口贸易有限公司	17,927,251.80	0.03		
佛山市虹卫电器有限公司	3,294,506.21	0.01		
佛山市超喜贸易有限公司	4,136,775.99	0.01		
佛山市顺德区保有钢贸易有限公司	4,838,802.16	0.01		
绵阳虹梓地产有限公司	14,991.97			
<b>合计</b>	<b>2,692,253,374.15</b>	<b>4.58</b>	<b>3,515,651,894.69</b>	<b>6.72</b>

3、关联托管情况：无。

4、关联承包情况：无。

5、关联租赁情况

出租方名称	承租方名称	租赁资产类别	租赁收益定价依据	本年确认租赁收益/费用*
四川长虹电器股份有限公司	四川景虹包装制品有限公司	房屋建筑物	市场价	726,330.78
四川长虹电器股份有限公司	四川长虹欣锐科技有限公司	专用设备	市场价	334,900.20
广东长虹日电科技有限公司	广东雄风电器有限公司中山分公司	房屋建筑物	市场价	54,288.00
广东长虹日电科技有限公司	广东雄风电器有限公司	房屋建筑物	市场价	304,813.70
四川长虹欣锐科技有限公司	广元长虹模塑科技有限公司	房屋建筑物	市场价	-55,692.00
四川长虹欣锐科技有限公司	四川长虹精密电子有限公司	房屋建筑物	市场价	-573,192.00
四川长虹欣锐科技有限公司	四川长虹精密电子有限公司	专用设备	市场价	-109,521.70
四川长虹欣锐科技有限公司	广元长虹电子科技有限公司	房屋建筑物	市场价	-1,597,337.32
深圳长虹科技有限责任公司	四川长虹电子系统有限公司	房屋建筑物	市场价	-279,620.00
深圳长虹科技有限责任公司	绵阳国虹通讯数码集团有限责任公司	房屋建筑物	市场价	-1,978,714.58
深圳长虹科技有限责任公司	长虹海外发展有限公司	房屋建筑物	市场价	-100,500.00
深圳长虹科技有限责任公司	四川长虹物业服务有限责任公司	房屋建筑物	市场价	-347,812.50
深圳长虹科技有限责任公司	四川长虹网络科技有限责任公司	房屋建筑物	市场价	-228,750.00
深圳长虹科技有限责任公司	景德镇长虹置业有限公司	房屋建筑物	市场价	-75,937.50

\*负数表示确认的租赁费用。

6、关联担保情况

担保方名称	被担保方名称	担保金额(万元)	起始日	到期日	担保是否已经履行完毕
长虹集团、四川长虹	虹欧公司	\$15,000.00	2009-3-30	2019-3-30	否
长虹集团	虹欧公司	20,000.00	2012-1-1	2014-12-31	否
四川长虹	虹欧公司	5,000.00	2013-12-23	2014-12-23	否
四川长虹	虹欧公司	30,000.00	2013-7-25	2014-7-24	否
四川长虹	华意压缩	8,500.00	2013-8-27	2014-8-27	否
四川长虹	华意压缩	6,500.00	2013-10-31	2014-10-31	否
四川长虹	华意压缩	10,000.00	2013-10-31	2014-10-31	否

担保方名称	被担保方名称	担保金额 (万元)	起始日	到期日	担保是否已经履行 完毕
四川长虹	广东长虹	10,000.00	2012-3-13	2013-3-13	是
四川长虹	广东长虹	\$8,800.00	2012-6-25	2017-6-25	否
四川长虹	广东长虹	\$10,000.00	2012-5-9	2013-5-9	是
四川长虹	广东长虹	\$5,000.00	2013-4-17	下一年度股东大会 召开之日	否
四川长虹	广东长虹	10,000.00	2013-6-1	2014-6-1	否
长虹集团	网络公司	7,000.00	2012-2-23	2013-6-5	是
长虹集团	网络公司	276.47	2012-10-29	2013-4-26	是
长虹集团	网络公司	169.80	2012-11-23	2013-5-22	是
长虹集团	网络公司	149.56	2012-12-28	2013-6-27	是
四川长虹	网络公司	5,000.00	2013-4-17	下一年度股东大会 召开之日	否
长虹集团	网络科技	15,000.00	2013-4-25	2014-4-24	否
长虹集团	网络科技	3,000.00	2013-10-10	2014-7-30	否
长虹集团	网络科技	8,000.00	2013-12-30	2014-12-29	否
长虹集团	四川长虹	60,000.00	2012-9-28	2013-3-15	是
长虹集团	四川长虹	250,000.00	2012-6-25	2014-6-25	否
长虹集团	四川长虹	80,000.00	2013-5-22	2014-5-22	否
长虹集团	技佳精工	3,000.00	2012-1-4	2013-1-4	是
四川长虹	电子系统	12,500.00	2013-4-17	下一年度股东大会 召开之日	否
四川长虹	日电科技	3,000.00	2013-4-17	下一年度股东大会 召开之日	否
四川长虹	长虹电源	12,500.00	2013-4-17	下一年度股东大会 召开之日	否
四川长虹	香港长虹	21,000.00	2013-4-17	下一年度股东大会 召开之日	否
四川长虹	长虹器件	5,000.00	2013-10-18	2014-10-17	否
四川长虹	虹锐电工	2,000.00	2013-4-17	下一年度股东大会 召开之日	否
四川长虹	民生物流	4,000.00	2013-4-17	下一年度股东大会 召开之日	否
四川长虹	长虹置业	10,000.00	2013-4-17	下一年度股东大会 召开之日	否
四川长虹	长虹照明	3,000.00	2013-11-1	2014-11-1	否
四川长虹	新能源	2,000.00	2013-4-17	下一年度股东大会 召开之日	否
四川长虹	香港长虹	70,000.00	2013-12-30	2016-12-30	否
四川长虹	长虹中东	5,000.00	2013-12-30	2014-12-30	否
四川长虹	佳华智能	2,000.00	2012-12-20	2013-12-20	是
四川长虹	佳华数字	5,000.00	2012-12-20	2013-12-20	是
长虹集团	长虹佳华	70,000.00	2013-5-5	2014-5-4	否
长虹集团	长虹佳华	52,800.00	2013-7-1	2014-6-30	否
长虹集团	长虹佳华	10,000.00	2013-6-28	2014-6-27	否

担保方名称	被担保方名称	担保金额 (万元)	起始日	到期日	担保是否已经履行 完毕
长虹集团	长虹佳华	11,000.00	2013-11-21	2014-11-20	否
长虹集团	长虹佳华	300.00	2013-4-22	2014-4-21	否
华意压缩	荆州华意	3,600.00	2013-1-1	2014-6-14	否
华意压缩	荆州华意	1,000.00	2013-6-13	2014-12-31	否
华意压缩	巴塞罗那公司	825 万欧元	2013-12-19	2014-12-18	否
华意压缩	巴塞罗那公司	700 万欧元	2013-9-29	2014-9-28	否
华意压缩	巴塞罗那公司	900 万欧元	2013-3-27	2014-3-26	否
华意压缩	巴塞罗那公司	600 万欧元	2013-2-7	2014-2-6	否
美菱股份*	中山长虹	10,000.00			否

\*见美菱股份 2013 财务报表附注八.(二)5.(2)。

#### 7、关联方资金拆借

本公司与子公司或子公司与子公司之间的资金拆借在合并报表时已抵消，公司以及子公司与合并方以外的关联单位的资金拆借情况如下：无。

#### 8、关联方债务重组和其他交易情况：

本公司第八届董事会第五十一次会议决议审议通过《关于向四川长虹电子集团有限公司转让相关债权的议案》，根据该决议公司与长虹集团签订《债权转让协议》，将公司历年超缴所得税形成的债权转让给长虹集团，本次转让债权的账面金额为 5000 万，转让价格为 5000 万，长虹集团以现金一次性支付转让价款。截止 2013 年 12 月 31 日，本公司已收到转让价款。

#### 9、与长虹集团财务公司关联往来：

##### 1) 存款余额

公司名称	年末余额	存款利息收入
四川长虹电器股份有限公司	11,874.12	9,082.01
四川长虹电子系统有限公司*1	8,000,000.00	
四川长虹器件科技有限公司	31,060.90	
四川快益点电器服务连锁有限公司	19,546.03	
四川长虹照明技术有限公司	500,000.00	
四川长虹电源有限责任公司	6,694,798.57	
四川虹信软件有限公司	281.80	281.80
四川长虹技佳精工有限公司	4,021.04	218.54
四川长虹技佳精工有限公司	528.78	528.78
四川长虹新能源科技有限公司	1,644.45	
四川长虹包装印务有限公司	15,123.00	
四川长虹包装印务有限公司	544,309.03	
四川长虹置业有限公司	43,303.67	
广东长虹日电科技有限公司	12,950.19	
四川长虹精密电子科技有限公司	15,008.00	
四川长虹民生物流有限责任公司	7,158.35	
四川长虹模塑科技有限公司	14,731.08	733.76
四川长虹网络科技有限公司	7,547,820.84	
华意压缩机股份有限公司	32,931.83	960.66
四川长虹佳华信息产品有限责任公司	359,584.55	5,140.11
<b>合计</b>	<b>23,856,676.23</b>	<b>16,945.66</b>

\*1 电子系统在长虹财务公司账户 800 万存款余额系存放在长虹财务公司的保函保证金。

2) 借款余额

借款方名称	币种	贷款金额(元)	贷款日期	到期日期	贷款利率	年末余额	借款利息支出
本公司	RMB	110,000,000.00	2013-11-21	2014-3-2	4.20%	75,000,000.00	2,486,749.99
本公司	RMB	200,000,000.00	2013-09-2	2014-3-2	4.20%	*	
本公司	RMB	20,000,000.00	2013-12-2	2014-3-2	4.20%	20,000,000.00	
本公司	RMB	5,000,000.00	2013-12-2	2014-3-2	4.20%	5,000,000.00	
本公司	RMB	50,000,000.00	2013-12-11	2014-3-2	4.20%	50,000,000.00	
技佳精工	RMB	5,000,000.00	2013-9-26	2014-3-26	5.6%	5,000,000.00	66,888.88
长虹置业	RMB	30,000,000.00	2013-12-23	2014-6-23	6.16%	*	20,533.33
华意压缩	RMB	60,000,000.00	2013-10-29	2013-11-8	5.32%	*	88,666.67
<b>合计</b>		<b>480,000,000.00</b>				<b>155,000,000.00</b>	<b>2,662,838.87</b>

\*报告期内已归还。

3) 贴现

公司名称	银行承兑汇票 贴现票面金额	银行承兑汇票 贴现金额	贴现费用支出 金额
四川长虹电器股份有限公司	320,000,000.00	313,322,000.00	6,678,000.00
四川长虹器件科技有限公司	8,830,947.53	8,730,950.07	99,997.46
四川长虹电源有限责任公司	6,756,476.30	6,694,798.57	61,677.73
四川长虹技佳精工有限公司	21,836,527.34	21,390,077.78	446,449.56
四川长虹包装印务有限公司	550,000.00	544,309.03	5,690.97
四川长虹模塑科技有限公司	12,321,989.60	12,101,690.65	220,298.95
四川长虹网络科技有限责任公司	7,660,170.00	7,547,820.84	112,349.16
华意压缩机股份有限公司	19,870,000.00	19,820,641.71	49,358.29
四川长虹佳华信息产品有限责任公司	45,500,000.00	44,554,444.44	945,555.56
<b>合计</b>	<b>443,326,110.77</b>	<b>434,706,733.09</b>	<b>8,619,377.68</b>

4) 开具票据

公司名称	出票单位	票据金额	票据类型
四川长虹器件科技有限公司	四川长虹集团财务有限公司	18,586,584.23	商业承兑汇票
四川长虹包装印务有限公司	四川长虹集团财务有限公司	12,098,313.74	商业承兑汇票
四川长虹照明技术有限公司	四川长虹集团财务有限公司	462,500.00	商业承兑汇票

10、股权转让：无。

(三) 关联方往来余额

1、关联方应收账款

关联方(项目)	年末金额	年初金额
<b>母公司及最终控制方</b>		
四川长虹电子集团有限公司	50,531,436.65	36,550,666.50
受同一母公司及最终控制方控制的其他企业		
四川电子军工集团有限公司	4,190.00	
四川长虹国际酒店有限责任公司	135,571.20	



关联方(项目)	年末金额	年初金额
四川佳虹实业有限公司	26,196.99	
四川华丰企业集团有限公司	10,290,240.69	5,240,535.08
零八一电子集团有限公司	2,086,000.00	
零八一电子集团四川力源电子有限公司	997,426.22	
零八一电子集团四川天源机械有限公司	81,542.40	163,442.39
宜宾红星电子有限公司	2,440,846.76	23,098.04
四川长虹电子科技有限公司	53,635.41	4,937,930.00
<b>合营及联营企业</b>		
南阳南方长虹科技有限公司		1,577,142.16
绵阳海立电器有限公司	3,472,967.18	616,258.77
四川长新制冷部件有限公司	161,273.17	184,805.60
四川旭虹光电科技有限公司	2,417,500.00	80,000.00
四川豪虹木器制造有限公司		7,856.00
北京京东方长虹网络科技有限公司	112,819,963.04	66,997,852.65
北川虹源科技发展有限公司	997,070.54	2,940,960.96
<b>其他关联关系方</b>		
佛山市顺德区汇川进出口贸易公司		21,614,294.59
佛山市虹卫电器有限公司	22,463,036.73	27,236,834.21
佛山市顺德区联合电子有限公司	26,334,874.43	24,852,403.65
江门市雄风天雪电器实业有限公司	1,685,059.50	
海信科龙电器股份有限公司及其控股子公司	278,638,499.42	293,484,318.28
阜阳美菱电器营销有限公司		560.00
广西美菱家用电器有限公司	16,516,766.32	14,349,204.09
亳州美菱电器营销有限公司	1,304.50	136,147.50
四川长和科技有限公司	2.00	20,202.95
CHANGHONG RUBA ELECTRIC PRIVATE CO. LTD.	28,224,499.70	9,323.74
安徽鑫昊等离子显示器件有限公司	65,630,266.81	
佛山市超喜贸易有限公司	277,109.87	
佛山市顺德区保有钢贸易有限公司	5,661,398.49	
佛山市顺德区濠海商贸有限公司	175,420.19	
佛山市顺德区汇川进出口贸易有限公司	424,330.18	
汉中虹鼎矿业有限公司	175.00	
合肥美菱太阳能科技有限责任公司	50,010.80	
四川虹城地产有限责任公司	40,391.66	
<b>合计</b>	<b>632,639,005.85</b>	<b>501,023,837.16</b>

2、关联方其他应收款

关联方(项目)	年末金额	年初金额
<b>合营及联营企业</b>		

四川长新制冷部件有限公司	346,248.00	173,124.00
绵阳海立电器有限公司		28,320.90
北川虹源科技发展有限公司		9,319.62
绵阳海立电器有限公司	28,320.90	
四川豪虹木器制造有限公司	156,916.01	151,312.64
CHANGHONG RUBA ELECTRIC PRIVATE CO. LTD.		91,858.13
<b>其他关联关系方</b>		
四川景虹包装制品有限公司	726,330.78	
四川长和科技有限公司	1,624,539.52	1,924,539.52
常州美菱电器营销有限公司		11,423.01
广西美菱家用电器有限公司		112,809.42
广元美菱电器营销有限公司		10,664.17
九江美菱电器营销有限公司		96,980.82
宣城美菱电器营销有限公司		11,736.00
海信科龙电器股份有限公司及其控股子公司	300,000.00	200,000.00
广东雄风电器有限公司	354,490.39	
<b>合计</b>	<b>3,536,845.60</b>	<b>2,822,088.23</b>

### 3、关联方预付账款

关联方(项目)	年末金额	年初金额
<b>受同一母公司及最终控制方控制的其他企业</b>		
深圳长虹科技有限责任公司	327,185.19	326,557.07
四川佳虹实业有限公司	1,108,892.49	2,045,959.21
四川长虹电子集团有限公司	108,623.85	
四川虹欣电子技术有限公司	446,868.72	446,822.14
四川寰宇实业有限公司		6,000,000.00
<b>合营及联营企业</b>		
南阳南方长虹科技有限公司		184,015.15
长智光电(四川)有限公司		2,847,281.61
<b>其他关联关系方</b>		
广东雄风电器有限公司	12,836,691.95	22,071,521.50
合肥美菱太阳能科技有限责任公司	10,802.81	
绵阳海立电器有限公司	76,135.78	
<b>合计</b>	<b>14,915,200.79</b>	<b>33,922,156.68</b>

### 4、关联方应付账款

关联方(项目)	年末金额	年初金额
<b>母公司及最终控制方</b>		
四川长虹电子集团有限公司	129,219.80	
<b>受同一母公司及最终控制方控制的其他企业</b>		
四川长虹欣锐科技有限公司	103,247,203.15	61,407,926.68
四川佳虹实业有限公司	400,693.12	
四川长虹国际旅行社有限责任公司	693,717.20	

关联方(项目)	年末金额	年初金额
四川华丰企业集团有限公司	16,324.80	
Orion.PDP.Co.,ltd	844,349.29	56,426,418.38
四川世纪双虹显示器件有限公司		10,351,534.00
四川长虹国际酒店有限责任公司	103,840.20	660,558.60
零八一电子集团四川力源电子有限公司	1,384,533.99	2,937,584.74
零八一电子集团有限公司		401,544.00
四川寰宇实业有限公司	720,910.78	27,990,992.88
<b>合营及联营企业</b>		
四川虹宇金属制造有限责任公司	1,078,331.24	1,161,019.66
四川豪虹木器制造有限公司	954,344.76	74,304.25
四川长新制冷部件有限公司	22,381,798.81	13,118,338.85
长智光电(四川)有限公司		183,671,910.31
绵阳海立电器有限公司		12,915.25
四川旭虹光电科技有限公司	7,295,646.11	
北川虹源科技发展有限公司	3,521,024.38	625,321.08
四川桑立德精密配件制造有限公司	9,045,112.92	
<b>其他关联关系方</b>		
四川长和科技有限公司	6,972,330.71	7,583,417.23
四川景虹包装制品有限公司	14,981,095.93	
江门市雄风天雪电器实业有限公司		6,498,122.93
广东雄风电器有限公司	1,641,198.15	
阜阳美菱电器营销有限公司	1,873.00	
江西美菱电器有限责任公司	83,776.94	
绵阳虹力电子科技有限公司		
<b>合计</b>	<b>175,497,325.28</b>	<b>372,921,908.84</b>

5、关联方其他应付款

关联方(项目)	年末金额	年初金额
<b>母公司及最终控制方</b>		
四川长虹电子集团有限公司	33,964,327.07	19,348,834.82
<b>受同一母公司及最终控制方控制的其他企业</b>		
四川佳虹实业有限公司	3,063,297.86	1,363,307.10
四川长虹欣锐科技有限公司		4,234,840.00
深圳长虹科技有限责任公司	17,190.19	
四川长虹国际旅行社有限责任公司	9,496.00	
四川长虹国际酒店有限责任公司	10,870.00	37,493.00
Orion.PDP.Co.,ltd		2,740,443.68
四川寰宇实业有限公司	2,704,945.96	2,242,205.60
<b>合营及联营企业</b>		
南阳南方长虹科技有限公司	6,761.48	1,724,798.79
绵阳海立电器有限公司		227,934.86
四川旭虹光电科技有限公司	3,385.52	
北川虹源科技发展有限公司	16,531.48	
<b>其他关联关系方</b>		

关联方(项目)	年末金额	年初金额
四川长和科技有限公司	50,000.00	120,300.44
广东雄风电器有限公司		2,062,861.92
安徽鑫昊等离子显示器件有限公司	10,981.98	
阜阳美菱电器营销有限公司	3,000,000.00	
海信科龙电器股份有限公司控股子公司	1,064,815.00	
四川虹宇金属制造有限责任公司	8,603.60	
<b>合计</b>	<b>43,931,206.14</b>	<b>34,103,020.21</b>

#### 6、关联方预收账款

关联方(项目)	年末金额	年初金额
<b>母公司及最终控制方</b>		
四川长虹电子集团有限公司	30,326.40	
<b>受同一母公司及最终控制方控制的其他企业</b>		
四川华丰企业集团有限公司	3,484,197.90	
四川长虹欣锐科技有限公司	193,350.00	
四川长虹国际酒店有限责任公司□	370.03	
四川虹欣信息技术有限公司	46.58	
<b>合营及联营企业</b>		
绵阳海立电器有限公司	0.33	
四川旭虹光电科技有限公司		40,000.00
<b>其他关联关系方</b>		
亳州美菱电器营销有限公司		3,426,745.41
常州美菱电器营销有限公司		354,129.63
宣城美菱电器营销有限公司	2,150.00	3,539,699.98
阜阳美菱电器营销有限公司	12,071,979.54	3,326,678.43
九江美菱电器营销有限公司	121,802.94	2,350,691.67
海信科龙电器股份有限公司控股子公司		645,627.93
广元美菱电器营销有限公司	12,580.00	
<b>合计</b>	<b>15,916,803.72</b>	<b>13,683,573.05</b>

#### 九、或有事项

##### 1、未决诉讼或仲裁形成的或有负债

华意压缩存在未决诉讼事项，详见华意压缩 2013 年财务报表附注十.1。

##### 2、对外提供担保形成的或有负债：无

公司对子公司、子公司对子公司的担保具体情况，详见本附注八（二）.6 “关联担保”。

##### 3、其他或有事项

（1）详见华意压缩 2013 年财务报表附注十.3。

（2）2013 年 6 月 4 日，财政部、发改委、工业和信息化部下发《关于停止节能家电补贴推广政策的通知》[财建（2013）210 号]。从 2013 年 6 月 1 日起，消费者购买空调、平板电视、电冰箱、洗衣机、热水器五类高效节能家电产品不再享受中央财政补贴政策。节能家电推广企业应尽快收集和整理产品生产、销售情况，及时将相关信息填报至“节能产品惠民工程信息系统”；同时，编制年度补贴资金清算报告，报企业注册所在地财政、发展改革、工业和信息化主管部门审核后，于 2013 年 6 月 30 日前将逐级上报至财政部、发展改革委、工业和信息化部。财政部、发展改革委、工业和信息化部将根据企业上报数据和相关审核情况，对补贴资金进行清算。

截至 2013 年 12 月 31 日，与本公司电视及美菱股份空调、电冰箱产品相关的节能补贴审核清算工作尚未结束，最终清算审核结果可能影响公司已经取得或尚未取得的节能补贴。

## 十、承诺事项

### 1、四川长虹在美菱电器 2010 年非公开发行 A 股股票时所作的承诺

#### (1) 关于减少和避免与美菱电器同业竞争的承诺

2010 年 6 月 24 日，四川长虹根据有关法律法规的规定，为确保美菱电器业务的持续发展，减少和避免四川长虹及四川长虹的下属公司、关联方经营的业务与美菱电器从事的业务出现同业竞争，四川长虹并代表四川长虹下属控股子公司承诺和保证：

① 除应美菱电器要求为美菱电器利益协助采取行动外，将不再主动从事与美菱电器业务相竞争或有利益冲突的业务或活动。

② 本公司保证合法、合理地运用股东权利，不采取任何限制或影响美菱电器正常经营的行为。

③ 若美菱电器在其现有业务的基础上进一步拓展其经营业务范围，而本公司已在经营的，只要本公司仍然是美菱电器的控股股东或实质控制人，本公司同意美菱电器对相关业务在同等条件下有优先收购权。

上述承诺长期有效。报告期内，四川长虹严格履行相关承诺，不存在超过承诺履行期限的情况。

#### (2) 关于减少和规范与美菱电器关联交易的承诺

2010 年 6 月 24 日，四川长虹为规范四川长虹及其下属公司、关联方与美菱电器的关联交易，四川长虹并代表四川长虹下属控股子公司承诺：

① 将采取措施尽量避免与美菱电器发生持续性的关联交易；对于无法避免的关联交易，将按照“等价有偿、平等互利”的市场化原则，依法与美菱电器签订关联交易合同，参照市场通行的标准，公允确定关联交易的价格。

② 按相关规定履行必要的关联董事、关联股东回避表决等义务，遵守批准关联交易的法定程序和信息披露义务。

③ 保证不通过关联交易损害美菱电器及美菱电器其他股东的合法权益。

上述承诺长期有效。报告期内，四川长虹严格履行相关承诺，不存在超过承诺履行期限的情况。

#### (3) 关于美菱电器非公开发行认购的股票限售期的承诺

2010 年 12 月 23 日，四川长虹对其所认购的美菱电器 2010 年非公开发行 A 股股票承诺：本次获配股票自愿按照规定从股份登记之日起锁定 36 个月。

上述承诺期限自 2011 年 1 月 10 日起至 2014 年 1 月 10 日止。报告期内，四川长虹严格履行该承诺。

#### (4) 四川长虹关于土地、房屋转让的承诺

2010 年 9 月 7 日，鉴于四川长虹空调有限公司（以下简称“长虹空调”）租赁四川长虹的相关厂房房屋产权证书正在办理之中，为进一步支持长虹空调的快速发展，确保长虹空调资产的完整性及经营的稳定性，减少与四川长虹与美菱电器在房屋租赁方面的关联交易，四川长虹承诺：待该房屋产权证办理完毕之后，本公司将该部分土地使用权和房屋产权按照有关规定和程序尽快转让给长虹空调，并协助办理相关手续。

报告期内，上述承诺涉及的房屋建筑物因尚未完成消防验收等原因暂未办理房屋产权证，因此上述承诺尚在履行中，四川长虹正积极推动房屋产权证的办理。同时，长虹空调正继续租赁四川长虹拥有的该部分房屋。

#### (5) 四川长虹关于督促其子公司土地、房屋转让的承诺

2010 年 9 月 7 日，鉴于绵阳美菱制冷有限责任公司（以下简称“绵阳美菱”）租赁的四川长虹民生物流有限责任公司（以下简称“民生物流”）厂房房屋产权证书正在办理之中，为进一步支持绵阳美菱的快速发展，确保绵阳美菱资产的完整性及 2010 年美菱电器非公开发行募投项目建设用地及厂房的稳定性，四川长虹承诺：待该房屋产权证办理完毕之后，本公司将全力督

促长虹民生物流将该部分土地使用权和房屋产权按照有关规定和程序尽快转让给绵阳美菱。

报告期内，上述承诺涉及的房屋建筑物因尚未完成消防验收等原因暂未办理房屋产权证，因此上述承诺尚在履行中，四川长虹正积极推动民生物流办理房屋产权证。同时，绵阳美菱正继续租赁民生物流拥有的该部分房屋。

(6) 四川长虹关于授权长虹空调、中山长虹电器有限公司（以下简称“中山长虹”）长期无偿使用“长虹”商标、专利的承诺

2010年5月31日，四川长虹与美菱电器之控股子公司长虹空调、中山长虹分别签署了《商标使用授权书》、与中山长虹签署了《专利实施许可合同》，约定在四川长虹为美菱电器控股股东的前提下以及美菱电器为长虹空调、中山长虹的控股股东的前提下，四川长虹授权长虹空调、中山长虹以普通许可的方式长期无偿使用“长虹”商标，并且授权许可中山长虹在空调专利有效期内无偿使用四川长虹拥有的四项空调方面的专利。作为美菱电器的控股股东，四川长虹将长期战略性持有美菱电器股权，保持对美菱电器的实际控制权，并将持续努力，把美菱电器打造为长虹系白电产业的研发、生产基地。为进一步支持美菱电器及其空调业务的长期稳定发展，2010年11月6日，四川长虹作出承诺：

本公司授权长虹空调、中山长虹以普通许可的方式长期无偿使用“长虹”商标，并且授权许可中山长虹在空调专利有效期内无偿使用本公司拥有的四项空调方面的专利，前述《商标使用授权书》、《专利实施许可合同》中关于商标和专利授权长虹空调、中山长虹无偿使用的前提，即“本公司为美菱电器控股股东的前提下以及美菱电器为长虹空调、中山长虹的控股股东的前提”自动终止。

上述承诺长期有效。报告期内，四川长虹严格履行相关承诺，不存在超过承诺履行期限的情况。

## 2、四川长虹在收购美菱电器时所作的承诺

四川长虹在《合肥美菱股份有限公司收购报告书》中承诺并保证：本次收购美菱电器股权完成后，为避免同业竞争，收购人承诺和保证：

(1) 收购人不从事与美菱电器目前或将来业务相竞争或有利益冲突的冰箱等业务或活动。

(2) 收购人保证合法、合理地运用股东权利，不采取任何限制或影响美菱电器正常经营的行为。

(3) 如果收购人一旦拥有从事竞争业务的机会，收购人将事先书面征询美菱电器是否将从事竞争业务。如果美菱电器在收到书面征询函之日后二十日内未以书面形式明确答复是否将从事该等竞争业务，将被视为不从事该等竞争业务。只有当美菱电器确认或被视为不从事竞争业务后，收购人才会从事不具有同业竞争的业务。

上述承诺长期有效。报告期内，四川长虹严格履行长期有效的相关承诺，不存在超过承诺履行期限的情况。

## 3、四川长虹将长虹空调和中山长虹股权转让给美菱电器时所作的承诺

美菱电器于2009年12月9日通过参与四川省国投产权交易中心主持的公开竞价，成功竞买四川长虹持有的长虹空调100%股权(含四川长虹直接持有的99%股权和四川长虹控股子公司四川长虹创新投资有限公司持有的1%股权)和中山长虹90%股权，并与四川长虹、四川长虹创新投资有限公司签署了相关《产权交易合同》。

2009年12月10日，四川长虹作为美菱电器的第一大股东，为支持美菱电器的发展，保持美菱电器的独立性，规避与美菱电器之间的同业竞争，四川长虹承诺：

(1) 鉴于本次产权转让资产范围不包括长虹空调现使用的房产、土地，在本次股权转让完成后，四川长虹承诺将继续以市场价格租赁给长虹空调使用,并将根据长虹空调的经营需要与美菱电器协商该部分房产、土地的转让事宜。

(2) 本次产权转让完成后，四川长虹承诺将尽力规避与美菱电器形成新的关联交易，对于确实无法避免的关联交易，四川长虹承诺将以市场方式确定关联交易价格，保证关联交易的公平、公允，不损害美菱电器的利益。

(3) 四川长虹承诺，本次产权转让完成后，四川长虹将不从事与美菱电器目前或将来业务

相竞争或有利益冲突的空调、冰箱等经营业务或活动。

上述承诺中的第(1)项尚在履行过程中;第(2)、(3)项承诺长期有效,报告期内,四川长虹严格履行承诺,不存在超过承诺履行期限的情况。

#### 4、四川长虹在收购华意压缩时所作的承诺

2007年12月,四川长虹通过竞买的方式成为华意压缩第一大股东,四川长虹于2007年12月26日编制并签署了详式权益变动报告书,并于2007年12月27日在巨潮资讯网上进行了披露,在详式权益变动报告书中,四川长虹承诺如下:

(1)本次收购完成后,四川长虹持有的9710万股华意压缩股份在5年内不转让,涉及产业优化和产业整合的情况除外。

(2)本次收购完成后,四川长虹将保证华意压缩保持其人员独立、资产完整和财务独立,华意压缩仍将具有独立的经营能力,在采购、生产、销售、知识产权等方面不发生变化并继续保持独立。

(3)为规避华意压缩与四川长虹及关联方存在的潜在同业竞争,保持华意压缩的独立性,保护上市公司全体股东、特别是中小股东的利益,四川长虹承诺和保证:

①四川长虹及其关联企业不从事与华意压缩目前或将来业务相竞争或有利益冲突的冰箱压缩机等业务或活动。

②四川长虹保证合法、合理地运用股东权利,不采取任何限制或影响华意压缩正常经营的行为。

③为解决华意压缩和四川长虹及关联方在冰箱产业存在潜在的同业竞争问题,本次收购完成后,在符合华意压缩、美菱电器及四川长虹各方利益的情况下,在条件成熟时,四川长虹将通过规范、适当方式将华意压缩的业务与美菱电器之间进行整合,从而彻底解决潜在同业竞争问题。

④除华意压缩和美菱电器潜在的同业竞争关系外,四川长虹及其控制人、实际控制人将采取有效措施,避免与华意压缩产生同业竞争的风险;四川长虹及其控制人、实际控制人将促使其控制、管理和可施以重大影响子公司、分公司、合营或联营公司采取有效措施,避免与华意压缩产生同业竞争;四川长虹及其控制人、实际控制人在资本运营过程中,如果取得、控制与华意压缩相同或相似业务的资产时,将及时向华意压缩通报有关情况,并承诺在取得资产后的6个月内解决同业竞争问题。

(4)为减少四川长虹及关联方与华意压缩之间的关联交易,四川长虹承诺:

①四川长虹及关联方与华意压缩之间的关联交易将严格按照信息披露义务人及关联方和华意压缩的《公司章程》及有关法律法规的规定和程序进行,关联交易按照市场化定价原则,保持公开、公平、公正,保证关联交易不损害华意压缩及其他股东的利益,同时也不损害美菱电器的利益。

②为彻底解决华意压缩与四川长虹及关联方存在的关联交易问题,本次收购完成后,在符合华意压缩、美菱电器及四川长虹各方利益的情况下,在条件成熟时,四川长虹将通过规范、适当方式将华意压缩的业务与美菱电器之间进行整合,从而彻底解决关联交易问题。

上述承诺中第(1)项关于不转让股份的承诺期限为2007年12月27日至2012年12月27日,其他承诺事项长期有效。

报告期内,四川长虹严格履行相关承诺,不存在超过承诺履行期限的情况。

#### 5、四川长虹关于认购华意压缩非公开发行股票锁定期的承诺

根据与华意压缩签订的认购合同,四川长虹承诺所认购的华意压缩非公开发行股票自发行结束之日起锁定36个月。在锁定期内,因本次发行的股份而产生的任何股份(包括但不限于股份拆细、派送红股等方式增加的股份)也不上市交易或转让。

该承诺期限为自2013年2月27日至2016年2月26日(如遇非交易日顺延)。报告期内,四川长虹严格履行该承诺,不存在超过承诺履行期限的情况。

#### 6、四川长虹关于申请解除华意压缩股份限售时的承诺

四川长虹在2013年4月18日办理所持9710万股华意压缩限售股解除限售时承诺:如果四

川长虹计划未来通过深圳证券交易所竞价交易系统出售所持华意压缩解除限售流通股，并于第一笔减持起六个月内减持数量达到 5% 及以上的，四川长虹将于第一次减持前两个交易日内通过上市公司对外披露出售提示性公告，披露内容比照相关规定执行。

该承诺长期有效。报告期内，四川长虹严格履行该承诺，不存在超过承诺履行期限的情况。

7、控股股东长虹集团在四川长虹发行认股权和债券分离交易的可转换公司债券时所作承诺

2009 年 7 月 28 日，公司刊登了《四川长虹电器股份有限公司认股权和债券分离交易的可转换公司债券募集说明书》及相关公告。

(1) 根据本公司披露的《四川长虹电器股份有限公司认股权和债券分离交易的可转换公司债券募集说明书》，为了进一步减少长虹集团控股子公司世纪双虹与本公司控股子公司四川虹欧在产品委托开发方面的关联交易，控股股东长虹集团承诺将应四川虹欧的要求将世纪双虹下属北京研发中心相关资产以公允价格按照有关规定和程序注入四川虹欧。

上述承诺长期有效。报告期内，以上承诺尚未被触发。

(2) 根据本公司披露的《四川长虹电器股份有限公司认股权和债券分离交易的可转换公司债券募集说明书》，为解决四川长虹与长虹集团及其关联企业之间的同业竞争，控股股东长虹集团已出具《关于减少和避免与四川长虹电器股份有限公司同业竞争的承诺函》，长虹集团并代表长虹集团控制的下属公司、关联方承诺和保证：

① 除应四川长虹要求为四川长虹利益协助采取行动外，将不再主动从事与四川长虹业务相竞争或有利益冲突的业务或活动；

② 本公司保证合法、合理地运用股东权利，不采取任何限制或影响四川长虹正常经营的行为；

③ 若四川长虹在其现有业务的基础上进一步拓展其经营业务范围，而本公司已在经营的，只要本公司仍然是四川长虹的控股股东或实质控制人，本公司同意四川长虹对相关业务在同等商业条件下有优先收购权；

④ 本公司承诺在四川长虹分离交易可转换公司债券发行之日起 2 年内将 Orion PDP 公司的股权资产以公平、合理的方式纳入四川长虹，彻底解决 Orion PDP 公司与四川长虹之间的潜在同业竞争。

上述承诺中的第④项承诺履行期限为 2009 年 7 月 31 日至 2011 年 7 月 31 日。鉴于 Orion PDP 公司未注入情况对本公司日常经营没有造成影响，关联交易在公平合理的方式下开展，且由于对 Orion PDP 公司未来发展预期分歧较大，公司与长虹集团对 Orion PDP 公司价值长期无法达成一致，经公司 2012 年第一次临时股东大会审议通过了《关于终止 Orion PDP 公司股权资产纳入四川长虹的议案》，同意终止长虹集团将 Orion PDP 公司股权资产纳入四川长虹的计划。

除第④项外的其他承诺长期有效。报告期内，上述关联方严格履行相关承诺。

(3) 根据本公司披露的《四川长虹电器股份有限公司认股权和债券分离交易的可转换公司债券募集说明书》，控股股东长虹集团本着规范和减少关联交易，维护本公司及本公司其他股东利益的原则，已就关联交易事宜出具《关于规范与四川长虹电器股份有限公司关联交易的承诺函》。长虹集团的承诺内容如下：

① 将采取措施尽量避免与四川长虹发生持续性的关联交易；对于无法避免的关联交易，将按照“等价有偿、平等互利”的原则，依法与四川长虹签订关联交易合同，参照市场通行的标准，公允确定关联交易的价格；

② 按相关规定履行必要的关联董事/关联股东回避表决等义务，遵守批准关联交易的法定程序和信息披露义务；

③ 本公司承诺在四川长虹 2008 年度分离交易可转换公司债券发行之日起 2 年内将 Orion PDP 公司的股权资产以公平、合理的方式纳入四川长虹，彻底解决 Orion PDP 公司与四川长虹之间的关联交易。本公司还将逐步采取其他合法、有效的方式减少与四川长虹的关联交易；

④ 保证不通过关联交易损害四川长虹及四川长虹其他股东的合法权益。

上述承诺中的第③项承诺履行期限为 2009 年 7 月 31 日至 2011 年 7 月 31 日。鉴于 Orion PDP



公司未注入情况对本公司日常经营没有造成影响，关联交易在公平合理的方式下开展，且由于对 Orion PDP 公司未来发展预期分歧较大，公司与长虹集团对 Orion PDP 公司价值长期无法达成一致，经公司 2012 年第一次临时股东大会审议通过了《关于终止 Orion PDP 公司股权资产纳入四川长虹的议案》，同意终止长虹集团将 Orion PDP 公司股权资产纳入四川长虹的计划。

除第③项外的其他承诺长期有效。报告期内，上述关联方严格履行相关承诺。

#### 8、实际控制人绵阳市国资委关于四川长虹土地房屋过户及办证的承诺

因历史遗留问题，四川长虹拥有的部分房屋和土地存在未办证或误登记在长虹集团或国营长虹机器厂名下。针对该情形，2008 年 6 月 25 日，绵阳市国资委以绵国资产[2008]39 号《绵阳市国资委关于协调解决四川长虹电器股份有限公司部分房屋、土地过户及办证事宜的函》复函如下：“我委已将涉及四川长虹土地、房产过户及办证等问题上报市政府，目前，正组织相关部门协调解决。尽快完成四川长虹拥有的相关房屋、土地资产的过户和办证对进一步提高上市公司资产质量至关重要，市委、市政府及我委对此事项高度重视。鉴于目前仍处于抗震救灾期间，四川长虹拥有的相关土地、房产资产的过户及办证问题在短期内暂无法完成，基于此，我委承诺将继续协调政府相关部门，在 18 个月内完成四川长虹依法拥有的相关土地、房屋资产过户及办证问题，切实维护上市公司利益。”

该承诺期限为 2008 年 6 月至 2009 年 12 月。截止公告之日，绵阳市国资委协调相关部门召开了多次专题协调会，协助公司办理相关土地房屋资产过户和办证手续，目前已完成部分土地使用权证办理、部分外地房产通过出售的方式予以解决，但因涉及的国家相关政策法规发生变化等原因无法全部完成相关土地房屋资产过户和办证手续，至今绵阳市国资委仍在协调解决。公司未办理过户和未完成办证手续的土地房屋资产，不影响公司正常生产经营。

公司将与实际控制人绵阳市国资委进行沟通协商，如确定无法履行，将形成变更或豁免履行承诺方案后提交股东大会审议，并将及时进行信息披露。

除上述承诺事项外，截至 2013 年 12 月 31 日，本公司无其他重大承诺事项。

#### 十一、资产负债表日后事项

1、华意压缩、美菱股份利润分配方案中拟分配的以及经审议批准宣告发放的股利或利润，见华意压缩 2013 财务报表附注十二.1、美菱股份 2013 财务报表附注十二.(二)。

2、除存在上述资产负债表日后事项外，公司无其他重大资产负债表日后事项。

#### 十二、分部信息

本年度报告分部单位：万元

项目	彩电销售分部	IT 销售分部	手机销售分部	中间产品分部	空调冰箱分部
营业收入	3,038,012.16	1,278,795.98	100,300.01	2,221,717.78	1,053,893.39
其中：对外交易收入	1,995,937.30	1,275,065.65	100,300.01	1,031,367.69	900,321.89
分部间交易收入	1,042,074.87	3,730.33		1,190,350.08	153,571.50
营业费用	3,007,329.22	1,260,273.13	124,861.85	2,212,402.42	1,026,266.71
对联营企业合营企业投资收益					
其他重大收益或费用项目					
利润总额	30,682.94	18,522.85	-24,561.84	9,315.36	27,626.68
所得税费用	1,727.98	4,619.31	605.49	6,573.18	3,001.49
资产总额*1	3,658,869.39	322,863.53	69,839.63	2,687,455.09	847,921.12
负债总额*1	2,368,382.09	240,980.03	41,288.95	2,111,870.06	531,444.18
补充信息					
折旧和摊销费用	25,326.11	714.64	1,400.40	76,847.22	17,221.41
资本性支出	71,528.45	933.09	253.50	55,583.61	11,066.75
项目	房地产	其他	抵销	合计	备注
营业收入	130,844.38	989,659.16	2,925,695.39	5,887,527.47	

其中：对外交易收入	129,467.82	455,067.11		5,887,527.47	
分部间交易收入	1,376.56	534,592.05	2,925,695.39		
营业费用	105,709.83	1,010,729.82	2,919,895.01	5,827,677.97	
对联营企业合营企业投资收益		1,834.25		1,834.25	
其他重大收益或费用项目		68,609.30	28,661.31	39,947.99	
利润总额	25,134.55	49,372.89	34,461.69	101,631.74	
所得税费用	3,534.69	5,846.56		25,908.70	
资产总额	449,998.15	599,027.31	2,767,920.70	5,868,053.52	
负债总额	333,922.06	357,851.32	2,059,700.82	3,926,037.87	
补充信息					
折旧和摊销费用	683.81	2,241.47		124,435.06	
资本性支出	1,714.27	36,774.07		177,853.74	

对于非独立法人单位分部数据，均按照公司目前分部管理要求提取，对货币资金、股权投资等科目暂无分部管理要求的统一划入其他分部。

\*1：资产总额不包括递延所得税资产，负债总额不包括递延所得税负债。

### 十三、其他重要事项

- 1、非货币性资产交换：无。
- 2、本公司报告期内无重大债务重组事项。
- 3、租赁

(1) 融资租赁租出固定资产：

剩余租赁期	最低租赁收款额
1年以内	308,319.60
1-2年	308,319.60
2-3年	267,931.00
<b>合计</b>	<b>884,570.20</b>

(2) 融资租入固定资产：无。

(3) 经营租出资产

经营租赁租出资产类别	年末金额(原价)	年初金额(原价)
房屋建筑物*1	490,169,306.71	412,999,538.12
仪器仪表	1,419,788.42	
专用设备		534,206.79
<b>合计</b>	<b>491,589,095.13</b>	<b>413,533,744.91</b>

(4) 重大经营租赁最低租赁付款额

剩余租赁期	最低租赁付款额
1年以内*2	990,000.00
<b>合计</b>	<b>990,000.00</b>

\*1：本年增加的经营租赁的房屋建筑物主要是本公司长虹国际城商业街原值增加和长虹国际城商业街车位投入使用所致，公司将其在投资性房地产中反映。

\*2：见华意压缩 2013 财务报表附注十四.3.(2)。

- 4、年末发行在外的、可转换为股份的金融工具：无。
- 5、以公允价值计量的资产和负债：参见各相关科目附注。
- 6、外币金融资产和负债：参见各相关科目附注。
- 7、年金计划主要内容及重大变化：无。
- 8、终止经营：无。

9、根据 2013 年 3 月 18 日华意压缩公司与中国工商银行股份有限公司景德镇分行签订的最高额权利质押合同，华意压缩公司将持有的加西贝拉公司 53.78% 的股权质押，为自 2013 年 3 月 18 日至 2016 年 3 月 17 日止中国工商银行股份有限公司景德镇分行授信而发生的债权提供质押担保，主债权最高额度为人民币 13,237.00 万元。截止 2013 年 12 月 31 日，质押尚未解除。

10、经华意压缩第六届董事会第四次会议和 2013 年第二次临时股东大会审议，通过了华意压缩年度业绩激励基金实施方案。具体情况详见华意压缩 2013 年年度报告财务报表附注十四、10。

2013 年华意压缩的各项考核指标符合业绩激励基金的计提条件，但因《年度业绩激励基金计提和分配方案》需要公司股东大会批准，所产生的应付职工薪酬义务金额在批准后予以确认。

11、对外提供担保

(1) 华意压缩的子公司加西贝拉对外担保：

被担保单位	贷款银行	担保金额(万元)	借款期限	备注
民丰特种纸股份有限公司	中国进出口银行	5,000.00	2012.12.26-2013.12.26	贷款
<b>合计</b>		<b>5,000.00</b>		

详见华意压缩 2013 年财务报表附注十四.11。

十四、母公司财务报表主要项目注释

1. 应收账款

(1) 应收账款按种类

种类	年末金额				年初金额			
	账面余额		坏账准备		账面余额		坏账准备	
	金额	比例%	金额	比例%	金额	比例%	金额	比例%
单项金额重大并单项计提坏账准备的应收账款								
按组合计提坏账准备的应收账款								
除关联方往来款项以外的款项	3,123,935,564.00	84.71	157,567,348.47	5.04	1,984,796,396.74	74.70	100,285,400.54	5.05
关联方往来款项	554,450,241.90	15.03			671,036,697.65	25.25		
<b>组合小计</b>	<b>3,678,385,805.90</b>	<b>99.74</b>	<b>157,567,348.47</b>		<b>2,655,833,094.39</b>	<b>99.95</b>	<b>100,285,400.54</b>	
单项金额不重大并单项计提坏账准备的应收账款	9,619,075.61	0.26	9,619,075.61	100.00	1,352,833.80	0.05	1,352,833.80	100.00
<b>合计</b>	<b>3,688,004,881.51</b>	<b>100.00</b>	<b>167,186,424.08</b>		<b>2,657,185,928.19</b>	<b>100.00</b>	<b>101,638,234.34</b>	

1) 单项金额重大并单项计提坏账准备的应收账款：无

2) 按组合计提坏账准备的应收账款

①除关联方往来款项以外的款项

项目	年末金额			年初金额		
	金额	比例%	坏账准备	金额	比例%	坏账准备
1 年以内	3,117,468,488.93	99.80	155,873,424.44	1,980,513,100.97	99.78	99,025,655.05
1-2 年	3,841,919.19	0.12	576,287.88	2,101,026.30	0.11	315,153.95
2-3 年	1,910,227.59	0.06	668,579.66	1,610,668.37	0.08	563,733.93
3-4 年	543,905.18	0.02	299,147.85	350,011.10	0.02	192,506.11
4-5 年	140,763.11		119,648.64	221,590.00	0.01	188,351.50
5 年以上	30,260.00		30,260.00			

项目	年末金额			年初金额		
	金额	比例%	坏账准备	金额	比例%	坏账准备
合计	3,123,935,564.00	100.00	157,567,348.47	1,984,796,396.74	100.00	100,285,400.54

②关联方往来款项

组合名称	账面余额	计提比例(%)	坏账准备
关联方往来款项	554,450,241.90		

3) 单项金额不重大并单项计提坏账准备的应收账款, 为应收款单项金额较小, 按照组合计提坏账准备不能反映其风险特征的应收款项, 涉及客户 34 位。

(2) 本年度坏账准备转回金额: 无。

(3) 本年度实际核销的应收账款: 无。

(4) 本年持有公司 5% (含 5%) 以上表决权股份股东单位四川长虹电子集团有限公司欠款 21,494,267.82 元。

(5) 应收账款前五名单位共计 1,460,173,241.57 元, 占应收账款总额的比例为 39.59 %。

(6) 应收款项中应收关联方款项

单位名称	与公司关系	金额	占比%
绵阳海立电器有限公司	联营企业	3,312,439.58	0.09
四川旭虹光电科技有限公司	联营企业	2,417,500.00	0.07
四川长新制冷部件有限公司	联营企业	161,273.17	
零八一电子集团四川天源机械有限公司	集团子公司	81,542.40	
安徽鑫昊等离子显示器件有限公司	其他关联方	10,310,800.29	0.28
绵阳乐家易商贸连锁有限公司	母子公司	156,766.06	
四川长虹欣锐科技有限公司	集团子公司	202,084,745.36	5.48
四川快益点电器服务连锁有限公司	母子公司	154,915,471.37	4.20
华意压缩机股份有限公司	母子公司	28,058.69	
四川电子军工集团有限公司	集团子公司	4,190.00	
四川虹信软件有限公司	母子公司	0.04	
中山广虹模塑科技有限公司	母孙公司	101,981.30	
四川虹锐电工有限责任公司	母孙公司	39,615.00	
中科美菱低温科技有限责任公司	母孙公司	475,000.00	0.01
四川长虹格润再生资源有限责任公司	母子公司	21,760,323.35	0.59
四川长虹光电有限公司	母子公司	544,552.19	0.01
四川长虹电子部品有限公司	母孙公司	363,411.41	0.01
长虹印尼电器有限责任公司	母子公司	17,089,921.72	0.46
加西贝拉压缩机有限公司	母孙公司	103,073.98	
景德镇长虹置业有限公司	母孙公司	6,390.00	
绵阳美菱制冷有限责任公司	母孙公司	1,243,550.00	0.03
宜宾红星电子有限公司	集团子公司	196,173.60	0.01
四川虹视显示器件有限公司	母孙公司	2,280.00	
东莞长虹置业有限公司	母孙公司	5,755.00	
四川长虹电子集团有限公司	母公司	21,494,267.82	0.58
汉中虹鼎矿业有限公司	集团子公司	175.00	
成都长虹置业有限公司	母孙公司	5,200.00	
四川长虹技佳精工有限公司	母子公司	41,414,599.18	1.12
四川长虹新能源科技有限公司	母子公司	7,299,573.04	0.20
四川长虹模塑科技有限公司合肥分公司	母子公司	16,950.53	

单位名称	与公司关系	金额	占比%
四川长虹模塑科技有限公司景德镇分公司	母子公司	22,644.81	
四川长虹模塑科技有限公司青岛分公司	母子公司	56,036.36	
四川长虹电子系统有限公司	母子公司	3,772,693.70	0.10
四川长虹器件科技有限公司	母子公司	245,024.05	0.01
四川长虹电子科技有限公司	母子公司	19,780.41	
四川长虹电源有限责任公司	母子公司	428,226.25	0.01
中山长虹电器有限公司	母孙公司	3,257,143.83	0.09
四川华丰企业集团有限公司	集团子公司	4,141,427.21	0.11
四川长虹空调有限公司	母孙公司	14,827,098.82	0.40
四川佳虹实业有限公司	集团子公司	26,196.99	
四川长虹民生物流有限责任公司	母子公司	1,083,171.00	0.03
绵阳国虹数码集团有限责任公司	母子公司	1,705.00	
合肥美菱股份有限公司	母子公司	12,984,674.68	0.35
江西美菱制冷有限公司	母孙公司	5,135,500.00	0.14
绵阳快益点电器服务连锁有限公司	母孙公司	20,325.99	
CHANGHONG ELECTRIC(AUSTRALIA)	母子公司	32,270.24	
CHANGHONG EUROPE ELECTRIC S.R.O	母子公司	14,616,449.40	0.40
长虹中东电器有限责任公司	母子公司	1,232,784.55	0.03
四川长虹国际酒店有限责任公司	集团子公司	124,637.95	
绵阳乐家易商贸连锁有限公司	母孙公司	3,980,981.29	0.11
重庆虹生活商贸有限公司	母孙公司	2,423,965.47	0.07
天津乐家易商贸有限公司	母孙公司	14,503.28	
西安乐家易商贸有限公司	母孙公司	74,957.00	
昆明意家虹商贸有限公司	母孙公司	143,301.19	
杭州虹家贸易有限公司	母孙公司	27,462.84	
成都长虹置业有限公司	母孙公司	33,800.00	
广东长虹电子有限公司	母子公司	87,899.51	
<b>合计</b>		<b>554,450,241.90</b>	<b>14.99</b>

(7) 应收账款中外币余额

外币名称	年末金额			年初金额		
	原币	折算汇率	折合人民币	原币	折算汇率	折合人民币
美元	10,800,100.80	6.0969	65,847,134.57	29,837,540.67	6.2855	187,543,861.88
澳元	33,833.31	5.4301	183,718.26	8,012,770.50	6.5363	52,373,871.82
欧元	977,221.33	8.4189	8,227,128.66	11,337,593.99	8.3176	94,301,571.77
<b>合计</b>			<b>74,257,981.49</b>			<b>334,219,305.47</b>

(8) 无以应收账款为标的进行证券化的应收款项。

2. 其他应收款

(1) 其他应收款风险分类

种类	年末金额				年初金额			
	账面余额		坏账准备		账面余额		坏账准备	
	金额	比例%	金额	比例%	金额	比例%	金额	比例%

单项金额重大并单项计提坏账准备的应收账款	40,299,820.76	1.01	18,389,820.76	45.63	37,311,308.85	0.82	19,311,266.35	51.76
按组合计提坏账准备的其他应收款								
除员工备用金借款、投资借款、关联方往来款项以外的款项	181,111,522.05	4.52	10,992,134.58	6.07	68,376,504.32	1.50	4,429,048.44	6.48
员工备用金借款、投资借款和关联方往来款项	3,783,916,004.53	94.47			4,441,406,283.36	97.68		
组合小计	<b>3,965,027,526.58</b>	<b>98.99</b>	<b>10,992,134.58</b>	<b>0.28</b>	<b>4,509,782,787.68</b>	<b>99.18</b>	<b>4,429,048.44</b>	
单项金额不重大并单项计提坏账准备的应收账款	95,985.63	0.00	95,985.63	100.00	80,865.13		80,865.13	100.00
合计	<b>4,005,423,332.97</b>	<b>100.00</b>	<b>29,477,940.97</b>	<b>0.74</b>	<b>4,547,174,961.66</b>	<b>100.00</b>	<b>23,821,179.92</b>	

1) 单项金额重大并单项计提坏账准备的其他应收款

项目	账面余额	坏账金额	计提比例(%)	计提原因
单位 1	3,988,596.91	3,988,596.91	100.00	预计无法收回
单位 2	1,311,223.85	1,311,223.85	100.00	预计无法收回
单位 3	35,000,000.00	13,090,000.00	37.40	收回存在风险
合计	<b>40,299,820.76</b>	<b>18,389,820.76</b>		

2) 按组合计提坏账准备的其他应收款

①除员工备用金借款、投资借款、关联方往来款项以外的款项(账龄分析法)

项目	年末金额			年初金额		
	金额	比例%	坏账准备	金额	比例%	坏账准备
1年以内	173,626,569.86	95.87	8,681,328.49	61,878,726.08	90.51	3,139,286.31
1-2年	2,867,054.94	1.58	430,058.24	5,732,471.26	8.38	859,870.69
2-3年	4,046,977.63	2.23	1,416,442.17	123,886.98	0.18	43,360.44
3-4年	100,920.00	0.06	55,506.00	528,920.00	0.77	290,906.00
4-5年	407,999.62	0.23	346,799.68	112,500.00	0.16	95,625.00
5年以上	62,000.00	0.03	62,000.00			
合计	<b>181,111,522.05</b>	<b>100.00</b>	<b>10,992,134.58</b>	<b>68,376,504.32</b>	<b>100.00</b>	<b>4,429,048.44</b>

②员工备用金借款、投资借款和关联方往来款项

组合名称	账面余额	计提比例(%)	坏账准备
关联方往来款项	3,648,774,486.59		
员工备用金借款	47,321,517.94		
投资借款	87,820,000.00		
合计	<b>3,783,916,004.53</b>		

3) 单项金额不重大并单项计提坏账准备的其他应收款

项目	账面余额	坏账金额	计提比例(%)	计提原因
其他	95,985.63	95,985.63	100.00	预计无法收回
合计	<b>95,985.63</b>	<b>95,985.63</b>		

(3) 坏账准备转回金额：无。

(4) 本年度实际核销的其他应收款：无。

(5) 持有本公司 5% (含 5%) 以上表决权股份股东单位的欠款：无

(6) 其他应收款金额前五名单位情况

单位名称	与本公司关系	金额	账龄	占总额比例%
------	--------	----	----	--------

单位名称	与本公司关系	金额	账龄	占总额比例%
成都长虹置业有限公司	母子公司	816,110,000.00	1年以内	20.38
四川长虹置业有限公司	母子公司	629,100,903.15	1年以内/1-2年	15.71
景德镇长虹置业有限公司	母子公司	374,402,518.13	1年以内	9.35
安州长虹置业有限公司	母子公司	324,624,546.16	1年以内	8.10
四川虹欧显示器件有限公司	母子公司	301,491,570.52	1年以内	7.53
<b>合计</b>		<b>2,445,729,537.96</b>		<b>61.06</b>

(7) 其他应收关联方款项

单位名称	与本公司关系	金额	占总额比例%
绵阳海立电器有限公司	联营企业	28,320.90	0.00
长智光电(四川)有限公司	母孙公司	446,208.00	0.01
四川景虹包装制品有限公司	其他关联方	726,330.78	0.02
四川长新制冷部件有限公司	联营企业	346,248.00	0.01
四川豪虹木器制造有限公司	联营企业	131,500.00	0.00
长虹佳华控股有限公司	母子公司	136,724.66	0.00
四川长虹佳华信息产品有限责任公司	母孙公司	134,320,627.27	3.35
太原乐家易商贸连锁有限公司	母孙公司	24,217.39	0.00
华意压缩机股份有限公司	母子公司	3,336,661.58	0.08
中山广虹模塑科技有限公司	母孙公司	117,809.07	0.00
四川长虹格润再生资源有限责任公司	母子公司	52,163,887.19	1.30
长虹印尼电器有限责任公司	母子公司	256,308.95	0.01
景德镇长虹置业有限公司	母孙公司	374,402,518.13	9.35
成都长虹电子科技有限公司	母子公司	301,411,214.82	7.53
东莞长虹置业有限公司	母孙公司	270,000,000.00	6.74
四川长虹照明技术有限公司	母子公司	1,717,829.83	0.04
成都长虹民生物流有限公司	母孙公司	125,000,000.00	3.12
安州长虹置业有限公司	母孙公司	324,624,546.16	8.10
成都长虹置业有限公司	母孙公司	816,110,000.00	20.38
四川长虹技佳精工有限公司	母子公司	69,300,050.34	1.73
四川长虹模塑科技有限公司	母子公司	46,476,376.73	1.16
四川长虹电子系统有限公司	母子公司	14,707,988.25	0.37
四川长虹置业有限公司	母子公司	629,100,903.15	15.71
四川长虹空调有限公司	母孙公司	16,730,999.29	0.42
四川长虹创新投资有限公司	母子公司	165,553,620.21	4.13
四川虹欧显示器件有限公司	母子公司	301,491,570.52	7.53
合肥长虹美菱制冷有限公司	母孙公司	0.02	
中山长虹电器有限公司	母孙公司	112,025.35	
<b>合计</b>		<b>3,648,774,486.59</b>	<b>91.10</b>

(8) 其他应收款中外币余额

外币名称	年末金额			年初金额		
	原币	折算汇率	折合人民币	原币	折算汇率	折合人民币
欧元	2,166.91	8.4189	18,243.00	72,510.97	8.3176	603,117.24

外币名称	年末金额			年初金额		
	原币	折算汇率	折合人民币	原币	折算汇率	折合人民币
英镑				4,000.00	10.1611	40,644.40
美元	855,137.06	6.0969	5,213,685.14	1,485,599.46	6.2855	9,337,735.41
新加坡元				75,790.00	5.0984	386,407.74
<b>合计</b>			<b>5,231,928.14</b>			<b>10,367,904.79</b>

### 3. 长期股权投资

#### (1) 长期股权投资分类

项目	年末金额	年初金额
按成本法核算长期股权投资	7,030,929,864.60	6,656,558,885.08
按权益法核算长期股权投资	557,617,825.26	101,576,905.86
<b>长期股权投资合计</b>	<b>7,588,547,689.86</b>	<b>6,758,135,790.94</b>
减：长期股权投资减值准备	35,350,683.47	12,015,805.52
<b>长期股权投资价值</b>	<b>7,553,197,006.39</b>	<b>6,746,119,985.42</b>

#### (2) 按成本法、权益法核算的长期股权投资

被投资单位名称	持股比例%	表决权比例%	投资成本	年初金额	本年增加	本年减少	年末金额	本年现金红利
<b>成本法核算</b>								
中航投资控股股份有限公司				20,729,020.00		20,729,020.00		
华夏证券有限责任公司	0.25	0.25	5,000,000.00	5,000,000.00			5,000,000.00	
深圳市中采第姆科技有限公司	11.50	11.50	1,150,000.00	1,150,000.00			1,150,000.00	
上海数字电视国家工程研究中心有限公司	5.32	5.32	3,000,000.00	3,000,000.00			3,000,000.00	
闪联信息技术工程中心有限公司	9.62	9.62	5,000,000.00	4,194,929.50			4,194,929.50	
四川长虹电子科技有限公司	17.15	17.15	1,714,700.00	1,714,700.00			1,714,700.00	
陕西彩虹电子玻璃有限公司	2.44	2.44	97,500,000.00	94,160,338.99			94,160,338.99	
国开精诚(北京)投资基金有限公司	2.92	2.92	200,000,000.00	200,000,000.00			200,000,000.00	
四川长虹器件科技有限公司	95.00	95.00	173,850,000.00	173,850,000.00			173,850,000.00	
四川长虹网络科技有限责任公司	96.27	96.27	540,000,000.00	540,000,000.00			540,000,000.00	
四川长虹电子系统有限公司	40.00	40.00	16,000,000.00	16,000,000.00			16,000,000.00	
四川长虹模塑科技有限公司	93.17	93.17	116,147,248.59	116,147,248.59			116,147,248.59	
广东长虹电子有限公司	91.00	91.00	455,000,000.00	455,000,000.00			455,000,000.00	
广东长虹日电科技有限公司	40.72	40.72	33,800,000.00	33,800,000.00			33,800,000.00	
四川长虹新能源科技有限公司	96.25	96.25	121,324,000.00	121,324,000.00			121,324,000.00	
四川长虹技佳精工有限公司	95.00	95.00	76,570,000.00	76,570,000.00			76,570,000.00	
四川长虹包装印务有限	95.00	95.00	34,200,000.00	34,200,000.00			34,200,000.00	



被投资单位名称	持股比例%	表决权比例%	投资成本	年初金额	本年增加	本年减少	年末金额	本年现金红利
公司								
四川长虹精密电子科技有限公司	95.00	95.00	162,513,276.56	162,513,276.56			162,513,276.56	
四川长虹民生物流有限责任公司	65.42	65.42	68,000,000.00	68,000,000.00			68,000,000.00	
合肥美菱股份有限公司	24.88	24.88	195,591,103.00	601,233,584.91			601,233,584.91	8,241,416.50
华意压缩机股份有限公司*1	28.81	28.81	535,609,265.52	235,609,266.00	299,999,999.52		535,609,265.52	
四川长虹信息技术有限公司*2				19,900,000.00		19,900,000.00		
乐家易连锁管理有限公司	80.00	80.00	40,000,000.00	40,000,000.00			40,000,000.00	
四川快益点电器服务连锁有限公司	90.00	90.00	13,500,000.00	13,500,000.00			13,500,000.00	
长虹(香港)贸易有限公司	100.00	100.00	10,403,000.00	162,303,000.00			162,303,000.00	68,819,610.00
长虹电器(澳大利亚)有限公司	100.00	100.00	5,563,556.40	5,563,556.40			5,563,556.40	
四川虹微技术有限公司	70.00	70.00	14,000,000.00	14,000,000.00			14,000,000.00	
绵阳长虹通讯数码集团有限责任公司	45.00	45.00	90,000,000.00	90,000,000.00			90,000,000.00	116,370,000.00
四川长虹企康投资有限公司	95.00	95.00	95,000,000.00	95,000,000.00			95,000,000.00	
绵阳虹发科技有限公司	50.00	50.00	1,500,000.00	1,500,000.00			1,500,000.00	
长虹欧洲电器有限责任公司	100.00	100.00	83,583,065.00	83,583,065.00			83,583,065.00	
合肥长虹实业有限公司	68.75	68.75	220,000,000.00	220,000,000.00			220,000,000.00	
长春长虹电子科技有限公司*3	90.00	90.00	18,000,000.00	18,000,000.00		18,000,000.00		
四川长虹电源有限责任公司	100.00	100.00	192,802,479.86	122,802,479.86	70,000,000.00		192,802,479.86	70,000,000.00
四川长虹置业有限公司	69.52	69.52	100,000,000.00	100,000,000.00			100,000,000.00	
四川虹欧显示器件有限公司	61.48	61.48	1,720,000,000.00	1,720,000,000.00			1,720,000,000.00	
四川虹视显示技术有限公司	59.60	59.60	270,000,000.00	360,000,000.00			360,000,000.00	
四川虹信软件有限公司	80.00	80.00	8,000,000.00	16,000,000.00			16,000,000.00	
长虹印尼电器有限公司	88.00	88.00	54,679,200.00	60,020,160.00			60,020,160.00	
成都长虹电子科技有限公司	99.00	99.00	49,500,000.00	49,500,000.00			49,500,000.00	
广元长虹电子科技有限公司	99.00	99.00	9,900,000.00	9,900,000.00			9,900,000.00	
四川长虹格润再生资源有限责任公司	90.00	90.00	27,000,000.00	27,000,000.00			27,000,000.00	
长虹中东电器有限责任公司	100.00	100.00	7,469,990.00	7,510,800.00			7,510,800.00	
长虹俄罗斯电器有限责任公司	100.00	100.00	6,790,900.00	6,826,300.00			6,826,300.00	
四川长虹光电有限公司	90.00	90.00	90,000,000.00	90,000,000.00			90,000,000.00	

被投资单位名称	持股比例%	表决权比例%	投资成本	年初金额	本年增加	本年减少	年末金额	本年现金红利
北京长虹科技有限责任公司	99.00	99.00	297,000,000.00	297,000,000.00			297,000,000.00	
四川长虹照明技术有限公司	90.00	90.00	18,000,000.00	18,000,000.00	27,000,000.00		45,000,000.00	
长虹佳华控股有限公司	28.55	28.55	68,879,554.44	44,453,159.27			44,453,159.27	
绵阳科技城大数据科技有限公司	58.33	58.33	35,000,000.00		35,000,000.00		35,000,000.00	
四川虹电数字家庭产业技术研产公司	100.00	100.00	1,000,000.00		1,000,000.00		1,000,000.00	
<b>小计</b>	-	-	<b>6,389,541,339.37</b>	<b>6,656,558,885.08</b>	<b>432,999,999.52</b>	<b>58,629,020.00</b>	<b>7,030,929,864.60</b>	<b>263,431,026.50</b>
<b>权益法核算</b>								
长智光电(四川)有限公司*4	49.00	49.00	49,000,000.00	52,096,827.76	3,363,491.99	55,460,319.75		
四川旭虹光电科技有限公司	15.00	15.00	45,000,000.00	44,425,474.10	616,152.57		45,041,626.67	
绵阳海立电器有限公司	20.00	20.00	22,800,000.00	5,054,604.00		5,054,604.00		
四川长虹集团财务有限公司	50.00	50.00	500,000,000.00		506,369,656.84		506,369,656.84	
四川省虹然绿色能源有限公司	47.00	47.00	6,204,000.00		6,206,541.75		6,206,541.75	
<b>小计</b>			<b>623,004,000.00</b>	<b>101,576,905.86</b>	<b>516,555,843.15</b>	<b>60,514,923.75</b>	<b>557,617,825.26</b>	
<b>合计</b>			<b>7,012,545,339.37</b>	<b>6,758,135,790.94</b>	<b>949,555,842.67</b>	<b>119,143,943.75</b>	<b>7,588,547,689.86</b>	<b>263,431,026.50</b>

\*1 根据2012年4月16日公司第八届董事会第十九次会议通过《关于认购华意压缩机股份有限公司非公开发行的股票的议案》，公司在2013年3月买入华意压缩流通股股份增持64,102,564股，每股价格4.68元，增持成本299,999,999.52元。

\*2 四川长虹信息技术有限责任公司：本年将股权转让给网络公司，变为本公司的孙公司。

\*3 长春长虹电子科技有限公司：本年注销。

\*4 长智光电(四川)有限公司：本年由联营企业变更为长虹光电的子公司且本年合并抵消。

### (3) 对合营企业、联营企业投资

被投资单位名称	企业类型	注册地	法人代表	业务性质	注册资本	持股比例%	表决权比例%
<b>联营企业</b>							
四川旭虹光电科技有限公司	有限责任公司	绵阳市	李兆廷	制造业	30,000 万元	15.00	15.00
绵阳海立电器有限公司	有限责任公司	绵阳市	董晓青	制造业	11,400 万元	20.00	20.00
四川长虹集团财务有限公司	有限责任公司	绵阳市	余晓	财务公司	100,000 万元	50.00	50.00
四川省虹然绿色能源有限公司	有限责任公司	绵阳市	何京	燃气生产和供应业	6,600 万元	47.00	47.00

(续表)

被投资单位名称	年末资产总额	年末负债总额	年末净资产总额	本年营业收入总额	本年净利润
<b>联营企业</b>					
四川旭虹光电科技有限公司	2,318,520,392.26	2,021,910,522.85	296,609,869.41	21,930,856.50	4,107,683.78
绵阳海立电器有限公司	143,765,549.56	144,204,753.85	-439,204.29	30,428,249.56	-25,712,224.25
四川长虹集团财务有限公司	1,588,850,311.18	576,110,997.50	1,012,739,313.68	18,185,642.57	12,739,313.68
四川虹然绿色能源有限公司	13,205,407.98		13,205,407.98		5,407.98

### (4) 长期股权投资减值准备

被投资单位名称	年初金额	本年增加	本年减少	年末金额
华夏证券有限公司	5,000,000.00			5,000,000.00
中航投资控股股份有限公司	6,218,706.00		6,218,706.00	
闪联信息技术工程中心有限公司	797,099.52			797,099.52
陕西彩虹电子玻璃有限公司		29,553,583.95		29,553,583.95
<b>合计</b>	<b>12,015,805.52</b>	<b>29,553,583.95</b>	<b>6,218,706.00</b>	<b>35,350,683.47</b>

长期股权投资减值准备计提原因详见本附注六 13 (4)。

(5) 处置受到重大限制的长期股权投资：无。

#### 4. 营业收入、营业成本

项目	本年金额	上年金额
主营业务收入	25,676,596,259.31	22,449,528,973.01
其他业务收入	455,073,184.89	507,153,773.70
<b>合计</b>	<b>26,131,669,444.20</b>	<b>22,956,682,746.71</b>
主营业务成本	22,123,913,931.53	19,348,067,585.70
其他业务成本	365,374,676.48	391,366,554.54
<b>合计</b>	<b>22,489,288,608.01</b>	<b>19,739,434,140.24</b>

#### (1) 主营业务—按行业分类

行业名称	本年金额		上年金额	
	营业收入	营业成本	营业收入	营业成本
家电	21,213,575,137.06	17,830,093,857.64	17,917,264,914.28	15,275,722,851.48
中间产品	3,471,246,521.96	3,488,255,517.64	3,800,071,945.97	3,680,328,091.91
房地产	529,519,966.30	330,311,191.47	601,780,208.00	264,955,940.57
其他	462,254,633.99	475,253,364.78	130,411,904.76	127,060,701.74
<b>合计</b>	<b>25,676,596,259.31</b>	<b>22,123,913,931.53</b>	<b>22,449,528,973.01</b>	<b>19,348,067,585.70</b>

#### (2) 主营业务—按产品分类

产品名称	本年金额		上年金额	
	营业收入	营业成本	营业收入	营业成本
电视机	19,826,147,713.33	16,481,081,680.01	16,652,460,843.47	14,023,170,979.26
空调	1,365,190,372.65	1,336,311,949.11	1,220,179,705.51	1,216,906,203.83
中间产品	3,471,246,521.96	3,488,255,517.64	3,800,071,945.97	3,680,328,091.91
房地产	529,519,966.30	330,311,191.47	601,780,208.00	264,955,940.57
其他	484,491,685.07	487,953,593.30	175,036,270.06	162,706,370.13
<b>合计</b>	<b>25,676,596,259.31</b>	<b>22,123,913,931.53</b>	<b>22,449,528,973.01</b>	<b>19,348,067,585.70</b>

#### (3) 主营业务—按地区分类

地区名称	本年金额		上年金额	
	营业收入	营业成本	营业收入	营业成本
国外	1,109,783,930.22	1,236,170,587.84	1,027,192,423.94	1,113,187,144.23
国内	24,566,812,329.09	20,887,743,343.69	21,422,336,549.07	18,234,880,441.47
<b>合计</b>	<b>25,676,596,259.31</b>	<b>22,123,913,931.53</b>	<b>22,449,528,973.01</b>	<b>19,348,067,585.70</b>

(4) 前五名客户的销售收入总额为 7,450,413,405.10 元，占全部销售收入的 28.51%。

#### 5. 投资收益

项目	本年金额	上年金额
成本法核算的长期股权投资收益 (1)	263,431,026.50	6,867,847.10
权益法核算的长期股权投资收益 (2)	5,297,239.15	-4,273,756.18
处置长期股权投资产生的投资收益 (3)	-17,825,580.25	-208,986.09
持有交易性金融资产期间取得的投资收益	837,174.75	468,843.22
持有持有至到期投资期间取得的投资收益		
持有可供出售金融资产期间取得的投资收益		
处置交易性金融资产取得的投资收益	-120,156,429.64	-1,216,125.92
处置持有至到期投资取得的投资收益		
处置可供出售金融资产取得的投资收益		
股权投资差额摊销		-1,091,350.18
其他 (4)	4,818,379.02	4,015,315.85
<b>合计</b>	<b>136,401,809.53</b>	<b>4,561,787.80</b>

本公司不存在投资收益汇回的重大限制。

(1) 成本法核算的长期股权投资收益

项目	本年金额	上年金额	增减变动的的原因
<b>合计</b>	<b>263,431,026.50</b>	<b>6,867,847.10</b>	
其中:			
长虹(香港)贸易有限公司分红	68,819,610.00		两年分红变化
合肥美菱股份有限公司分红	8,241,416.50	6,867,847.10	两年分红变化
四川长虹电源有限责任公司分红	70,000,000.00		两年分红变化
绵阳国虹通讯数码集团	116,370,000.00		两年分红变化

(2) 权益法核算的长期股权投资收益

项目	本年金额	上年金额	本年比上年增减变动的的原因
<b>合计</b>	<b>5,297,239.15</b>	<b>-4,273,756.18</b>	
其中:			
绵阳海立电器有限公司	-5,054,604.00	-7,316,169.36	被投资单位净利润变化
长虹佳华控股有限公司		1,264,848.79	2012年3月起纳入合并范围
四川旭虹光电科技有限公司	616,152.57	47,956.97	被投资单位净利润变化
长智光电(四川)有限公司	3,363,491.99	1,729,607.42	本年金额为被投资单位本年1-5月投资收益
四川长虹集团财务有限公司	6,369,656.84		本年新增投资
四川虹然绿色能源有限公司	2,541.75		本年新增投资

(3) 处置长期股权投资产生的投资收益

被处置单位	处置价格	处置成本	处置损益
长春长虹电子科技有限公司	174,419.75	18,000,000.00	-17,825,580.25
<b>合计</b>	<b>174,419.75</b>	<b>18,000,000.00</b>	<b>-17,825,580.25</b>

长春长虹电子科技有限公司本年注销。

(4) 其他为收到南方证券破产清算款, 详见本附注六 51 (9)。

6. 母公司现金流量表补充资料

项目	本年金额	上年金额
<b>1.将净利润调节为经营活动现金流量:</b>		
净利润	123,433,900.63	252,980,635.82
加: 资产减值准备	34,119,214.92	-56,558,918.95
固定资产折旧、油气资产折耗、生产性生物资产折旧	92,752,804.49	95,020,669.23
无形资产摊销	100,229,148.82	72,708,496.44

项目	本年金额	上年金额
长期待摊费用摊销		
处置固定资产、无形资产和其他长期资产的损失（收益以“-”填列）	42,096,699.36	-50,631,189.32
固定资产报废损失（收益以“-”填列）		
公允价值变动损益（收益以“-”填列）	-40,142,709.48	103,071,612.38
财务费用（收益以“-”填列）	-192,221,331.96	-135,075,023.61
投资损失（收益以“-”填列）	-136,401,809.53	-4,561,787.80
递延所得税资产的减少（增加以“-”填列）	27,514,910.01	40,357,665.08
递延所得税负债的增加（减少以“-”填列）		
存货的减少（增加以“-”填列）	1,416,839,021.43	-767,210,971.02
经营性应收项目的减少（增加以“-”填列）	-281,090,586.91	1,209,946,575.32
经营性应付项目的增加（减少以“-”填列）	1,551,940,634.63	839,505,968.53
其他		
经营活动产生的现金流量净额	2,739,069,896.41	1,599,553,732.10
<b>2.不涉及现金收支的重大投资和筹资活动：</b>		
债务转为资本		
一年内到期的可转换公司债券		
融资租入固定资产		
<b>3.现金及现金等价物净变动情况：</b>		
现金的期末余额	4,289,863,229.28	4,909,659,148.96
减：现金的期初余额	4,909,659,148.96	3,968,938,224.47
加：现金等价物的期末余额		
减：现金等价物的期初余额		
现金及现金等价物净增加额	-619,795,919.68	940,720,924.49

### 十五、财务报告批准

本财务报告于 2014 年 4 月 8 日由本公司董事会批准报出。

### 十六、财务报表补充资料

#### 1、非经营性损益表

项目	本年金额	上年金额	说明
(一)非流动性资产处置损益	6,606,521.14	238,220,992.61	
(二)越权审批，或无正式批准文件，或偶发性的税收返还、减免			
(三)计入当期损益的政府补助，但与公司正常经营业务密切相关，符合国家政策规定、按照一定标准定额或定量持续享受的政府补助除外	278,318,502.14	141,739,615.48	
(四)计入当期损益的对非金融企业收取的资金占用费			
(五)企业取得子公司、联营企业及合营企业的投资成本小于取得投资时应享有被投资单位可辨认净资产公允价值产生的收益；	2,006,325.51		
(六)非货币性资产交换损益			
(七)委托他人投资或管理资产的损益	335,800.00	335,800.00	长和砾技的托管收益
(八)因不可抗力因素，如遭受自然灾害而计提的各项资产减值准备			
(九)债务重组损益	1,496,798.34		
(十)企业重组费用，如安置职工的支出、整合费用等			
(十一)交易价格显失公允的交易产生的超过公允价值部分的损益			
(十二)同一控制下企业合并产生的子公司期初至合并日的当期净损益			
(十三)与公司正常经营业务无关的或有事项产生的损益			
(十四)除同公司正常经营业务相关的有效套期保值业务外，持有	-89,329,328.36	-100,781,694.75	

项目	本年金额	上年金额	说明
交易性金融资产、交易性金融负债产生的公允价值变动损益，以及处置交易性金融资产、交易性金融负债和可供出售金融资产取得的投资收益			
(十五)单独进行减值测试的应收款项减值准备转回			
(十六)对外委托贷款取得的损益			
(十七)采用公允价值模式进行后续计量的投资性房地产公允价值变动产生的损益			
(十八)根据税收、会计等法律、法规的要求对当期损益进行一次性调整对当期损益的影响			
(十九)受托经营取得的托管费收入			
(二十)除上述各项之外的其他营业外收入和支出	33,745,967.67	46,221,302.69	
(二十一)其他符合非经常性损益定义的损益项目	19,320,064.74	28,104,413.26	
<b>小计</b>	<b>252,500,651.18</b>	<b>353,840,429.29</b>	
所得税影响金额	47,713,312.81	45,585,299.56	
扣除少数股东所占的份额	97,606,807.07	58,625,333.92	
<b>合计</b>	<b>107,180,531.30</b>	<b>249,629,795.81</b>	

## 2、净资产收益率及每股收益

报告期利润	加权平均净资产收益率%	每股收益	
		基本每股收益	稀释每股收益
归属于母公司股东的净利润	3.7107	0.1110	0.1110
扣除非经常性损益后归属于母公司股东的净利润	2.9347	0.0878	0.0878

## 3、两个期间的数据变动幅度达30%以上报表项目说明：（单位：万元）

报表项目	2013年末	2012年末	变化比例	变动原因
预付款项	76,794.29	127,944.51	-39.98%	主要是预付账款结算所致
应收利息	10,760.75	5,226.49	105.89%	本年定期存款增加所致
应收股利	332.14			应收四川长新制冷部件有限公司股利
其他应收款	66,142.36	48,883.54	35.31%	主要是应收废弃电器电子产品处理基金增加所致
其他流动资产	10,216.88	549.99	1757.65%	华意压缩理财款增加所致
持有至到期投资		3,000.00	-100.00%	到期结算所致
长期应收款	455.74			主要是子公司新能源分期收款销售商品和照明融资租赁增加所致
长期股权投资	117,254.73	76,036.78	54.21%	新增对四川长虹集团财务有限公司股权投资所致
在建工程	85,080.28	51,112.92	66.46%	成都长虹科技大厦、华意超高效变频压缩机项目投资增加所致
固定资产清理	7,624.18			收储土地相关资产清理增加所致
开发支出	17,472.02	37,372.87	-53.25%	本年转资增加所致
短期借款	1,464,887.33	1,038,281.52	41.09%	主要是筹资结构变化所致
交易性金融负债	5,978.19	9,691.15	-38.31%	主要是远期合约公允价值变动影响
应付股利	7,126.68	4,127.38	72.67%	本年国虹股利分配所致
其他应付款	286,448.36	218,530.87	31.08%	未结算费用增加所致
一年内到期的非流动负债	84,138.00	208,169.55	-59.58%	一年内到期的长期借款减少所致
递延所得税负债	7,478.12	11,114.90	-32.72%	分离交易可转债公允价值与票面金额的差

报表项目	2013 年末	2012 年末	变化比例	变动原因
				异减少所致
外币报表折算差额	-929.33	-1,486.70	不适用	汇率变动导致变动较大
营业税金及附加	48,540.30	36,875.41	31.63%	土地增值税、废弃电子产品处理基金增加所致
财务费用	11,967.09	25,639.13	-53.32%	汇兑损失减少所致
公允价值变动收益	3,152.76	-10,749.14	不适用	持有的交易性金融资产、负债公允价值变化所致
投资收益	-7,953.73	4,980.00	-259.71%	NDF 和远期合约交易产生的损失所致
营业外支出	10,635.69	4,795.78	121.77%	非流动性资产处置所致
经营活动产生的现金流量净额	288,928.31	71,945.92	301.59%	主要是销售商品收现以及节能惠民补贴款增加所致