

# 重庆啤酒股份有限公司

600132



## 2013 年年度报告

## 重要提示

一、 公司董事会、监事会及董事、监事、高级管理人员保证年度报告内容的真实、准确、完整，不存在虚假记载、误导性陈述或重大遗漏，并承担个别和连带的法律责任。

二、 未出席董事情况

未出席董事职务	未出席董事姓名	未出席董事的原因说明	被委托人姓名
董事	RoyEnzo Bagattini	因公务出差未能亲自出席	王克勤

三、 天健会计师事务所（特殊普通合伙）为本公司出具了标准无保留意见的审计报告。

四、 公司负责人王克勤、主管会计工作负责人韩西泽及会计机构负责人（会计主管人员）何冰声明：保证年度报告中财务报告的真实、准确、完整。

五、 经董事会审议的报告期利润分配预案或公积金转增股本预案：

公司拟以 2013 年 12 月 31 日的总股本 483,971,198 股为基数，每 10 股分配现金红利 2 元（含税），共计为 96,794,239.60 元。本年度公司不进行资本公积金转增股本。

六、 前瞻性陈述的风险声明

本年度报告涉及未来计划等前瞻性陈述，该等陈述不构成公司对投资者的实质承诺，请投资者注意投资风险。

七、 是否存在被控股股东及其关联方非经营性占用资金情况？

否

八、 是否存在违反规定决策程序对外提供担保的情况？

否

# 目 录

第一节 释义及重大风险提示.....	4
第二节 公司简介 .....	5
第三节 会计数据和财务指标摘要.....	7
第四节 董事会报告 .....	9
第五节 重要事项 .....	18
第六节 股份变动及股东情况.....	30
第七节 董事、监事、高级管理人员和员工情况.....	34
第八节 公司治理 .....	43
第九节 内部控制 .....	48
第十节 财务会计报告.....	49
第十一节 备查文件目录.....	111

## 第一节 释义及重大风险提示

### 一、 释义

在本报告书中，除非文义另有所指，下列词语具有如下含义：

常用词语释义		
证监会	指	中国证券监督管理委员会
上交所	指	上海证券交易所
公司、本公司	指	重庆啤酒股份有限公司
嘉士伯香港	指	Carlsberg Brewery HongKong Limited. (嘉士伯啤酒厂香港有限公司)
重啤集团	指	重庆啤酒(集团)有限责任公司
嘉酿公司	指	重庆嘉酿啤酒有限公司
佳辰公司	指	重庆佳辰生物工程有限公司
湖南国人	指	湖南重庆啤酒国人有限责任公司
甘肃金山	指	甘肃金山啤酒原料有限公司

### 二、 重大风险提示：

1、2014 年啤酒企业并购和产业集中度将进一步提高，公司仍将面临市场份额争夺、原辅材料上涨、物流费用增长、人力资源成本增加、行业产能过剩导致的低价竞争等诸多不利因素，因此，2014 年的啤酒市场的激烈竞争格局仍将继续延续。

2、公司下属佳辰公司开发的"治疗用合成肽乙型肝炎疫苗"项目存在终止研究的可能性。

## 第二节 公司简介

### 一、 公司信息

公司的中文名称	重庆啤酒股份有限公司
公司的中文名称简称	重庆啤酒
公司的外文名称	CHONGQING BREWERY CO.LTD
公司的外文名称缩写	CHONGQING BREWERY CO.LTD
公司的法定代表人	王克勤

### 二、 联系人和联系方式

	董事会秘书	证券事务代表
姓名	邓 炜	许 玛
联系地址	重庆市九龙坡区马王乡龙泉村 1 号	重庆市九龙坡区马王乡龙泉村 1 号
电话	023-89139399	023-89139399
传真	023-89139393	023-89139393
电子信箱	600132@chongqingbeer.com	600132@chongqingbeer.com

### 三、 基本情况简介

公司注册地址	重庆市北部新区大竹林恒山东路 9 号
公司注册地址的邮政编码	401123
公司办公地址	重庆市九龙坡区马王乡龙泉村 1 号
公司办公地址的邮政编码	400080
公司网址	www.chongqingbeer.com
电子信箱	600132@chongqingbeer.com

### 四、 信息披露及备置地点

公司选定的信息披露报纸名称	《中国证券报》、《上海证券报》、 《证券时报》、《证券日报》
登载年度报告的中国证监会指定网站的网址	www.sse.com.cn
公司年度报告备置地点	公司董事会办公室

### 五、 公司股票简况

公司股票简况			
股票种类	股票上市交易所	股票简称	股票代码
A 股	上海证券交易所	重庆啤酒	600132

### 六、 公司报告期内注册变更情况

#### (一) 基本情况

注册登记日期	2009 年 4 月 8 日
注册登记地点	重庆市北部新区大竹林恒山东路 9 号
企业法人营业执照注册号	500000400001882
税务登记号码	500905202823566
组织机构代码	20282356-6

**(二) 公司首次注册情况的相关查询索引**

公司首次注册情况详见 1997 年年度报告公司基本情况。

**(三) 公司上市以来，主营业务的变化情况**

公司上市以来，主营业务无变化。

**(四) 公司上市以来,历次控股股东的变更情况**

根据公司 2010 年第二次临时股东大会决议，公司 2010 年 12 月 24 日办理完毕了公司股东重庆啤酒（集团）有限责任公司向嘉士伯啤酒厂香港有限公司转让本公司 12.25% 股份的过户手续，本次股权转让完成后，嘉士伯啤酒厂香港有限公司与其关联公司嘉士伯重庆有限公司将共同持有本公司 29.71% 的股权，计 143,794,582 股，为本公司第一大股东，公司的实际控制人变更为 Carlsberg Foundation（嘉士伯基金会）。

嘉士伯啤酒厂香港有限公司于 2013 年 12 月 11 日通过要约收购受让的 146,588,136 股本公司股份已完成过户登记手续。本次股份过户完成后，嘉士伯基金会通过嘉士伯香港持有本公司 42.54% 股份，通过嘉士伯重庆有限公司间接控制本公司 17.46% 的股份，合计控制本公司 60% 的股份，仍为本公司的实际控制人。

**七、 其他有关资料**

公司聘请的会计师事务所名称 (境内)	名称	天健会计师事务所（特殊普通合伙）
	办公地址	浙江省杭州市西溪路 128 号新湖商务大厦
	签字会计师姓名	张凯 赵兴明

### 第三节 会计数据和财务指标摘要

#### 一、报告期末公司近三年主要会计数据和财务指标

##### (一) 主要会计数据

单位：元 币种：人民币

主要会计数据	2013 年	2012 年	本期比上年 同期增减(%)	2011 年
营业收入	3,386,847,381.09	3,149,268,810.54	7.54	2,694,944,965.72
归属于上市公司股东的净利润	158,738,580.72	159,036,918.66	-0.19	153,614,665.67
归属于上市公司股东的扣除非经常性损益的净利润	167,375,015.16	137,040,360.57	22.14	134,316,426.45
经营活动产生的现金流量净额	557,899,829.60	166,327,552.43	235.42	356,469,040.35
	2013 年末	2012 年末	本期末比上年 同期末增减(%)	2011 年末
归属于上市公司股东的净资产	1,534,997,303.34	1,485,389,863.85	3.34	1,423,147,184.79
总资产	4,338,437,460.59	4,657,910,039.31	-6.86	3,584,334,914.15

##### (二) 主要财务数据

主要财务指标	2013 年	2012 年	本期比上年同期增减(%)	2011 年
基本每股收益（元 / 股）	0.33	0.33	0	0.32
稀释每股收益（元 / 股）	0.33	0.33	0	0.32
扣除非经常性损益后的基本每股收益（元 / 股）	0.35	0.28	25	0.28
加权平均净资产收益率（%）	10.64	11.06	减少 0.42 个百分点	10.98
扣除非经常性损益后的加权平均净资产收益率（%）	11.22	9.53	增加 1.69 个百分点	9.6

**二、 非经常性损益项目和金额**

单位：元 币种：人民币

非经常性损益项目	2013 年金额	2012 年金额	2011 年金额
非流动资产处置损益	-4,576,434.75	1,235,034.60	-738,220.73
计入当期损益的政府补助，但 与公司正常经营业务密切相 关，符合国家政策规定、按照 一定标准定额或定量持续享受 的政府补助除外	27,817,701.92	30,982,010.76	22,882,833.62
除上述各项之外的其他营业外 收入和支出	-25,626,389.66	-1,472,974.47	2,598,727.31
少数股东权益影响额	-2,612,812.64	-4,424,792.04	61,574.81
所得税影响额	-3,638,499.31	-4,322,720.76	-5,506,675.79
合计	-8,636,434.44	21,996,558.09	19,298,239.22



## 第四节 董事会报告

### 一、 董事会关于公司报告期内经营情况的讨论与分析

2013 年度，公司实现啤酒销量 120.20 万千升，实现营业收入 33.87 亿元，实现归属于上市公司股东的净利润 1.59 亿元，实现归属于上市公司股东的扣除非经常性损益的净利润为 1.67 亿元，与 2012 年度实现啤酒销量 114.03 万千升，实现营业收入 31.49 亿元，实现归属于上市公司股东的净利润 1.59 亿元，实现归属于上市公司股东的扣除非经常性损益的净利润为 1.37 亿元相比，分别实现了 5.41%、7.54%、-0.19%和 22.14 % 的增长。

报告期内，董事会和公司管理层着重进行了以下方面工作：

#### （一）完成了董事会换届选举工作

报告期内，公司第六届董事会任期届满，根据《公司章程》的规定，董事会召开了 2012 年年度股东大会，完成了董事会换届选举工作，成立了公司第七届董事会下属各专门委员会。

#### （二）按照《上市公司收购管理办法》的要求，履行了决策和信息披露程序

2013 年 3 月 5 日，公司股东嘉士伯香港向本公司全体流通股股东发出了《要约收购报告书摘要》，本次要约收购股份数量为 146,588,136 股，要约收购价格为 20 元/股。

根据《上市公司收购管理办法》被收购公司董事会应当就是否接受收购要约向股东提出建议的相关规定，董事会编制并公告了《关于嘉士伯啤酒厂香港有限公司要约收购事宜致全体股东的报告书》，董事会和公司独立董事建议公司股东考虑接受本次要约收购条件。

2013 年 12 月 11 日，本次要约收购完成股份过户，嘉士伯基金会通过嘉士伯香港持有本公司 42.54% 股份，通过嘉士伯重庆有限公司间接控制本公司 17.46% 的股份，合计控制本公司 60% 的股份。

#### （三）报告期内公司执行的主要工作措施

##### 1、建立完善适合公司经营和发展需要的组织架构

报告期内，董事会和公司管理层着力于建立和完善适合公司经营和发展需要的组织架构，进一步整合总部管理职能，建立内部平台以利于战略策划、内部协同以及资源、信息和最佳实践的分享。使“总部”的核心职能和指导职能得到充分体现并发挥其应有的作用。增强公司在品牌、人才和规模经济方面的核心竞争力；发展基于职能的精细化管理，改善整个组织的运作效率和有效性；帮助各分子公司建立标准化的运作模式，提高沟通效率，识别成本减低的机会，改善盈利状况，有力地支撑公司的可持续发展。

## 2、实施商务必赢计划，确保营销目标实现

通过"勇者之路"建立强大的品牌组合，优化产品结构，国际品牌啤酒销量完成计划，品牌战略发展得到实质性地推进。持续深入实施"龙腾计划"，管理创新出现生机，维持和加强现有经销商格局，同时根据不同市场基础进行渠道改造，二批渠道掌控终端出现新动力。加强营销队伍建设，优化营销组织架构，职业通道打开新局面。

## 3、进一步深化预算管理及财务管理

进一步深化预算管理及财务管理的透明度与内部控制。严格控制成本、费用增幅与净酒水收入增幅相匹配。强化预算指标的严肃性，注重预算执行的可控性；细化可变成本、费用构成项目，严控成本费用超预算；加强销售费用的过程监督管理，严格控制销售费用的不合理使用。

## 4、继续推进生产卓越化管理

推进生产卓越化管理，跟踪并确保持续性和挖掘进一步提升的可行性。同时选择部分管理薄弱的公司开展卓越化工作，围绕可变成本控制，结合卓越化项目的开展，进一步降低可变成本。

## 5、发挥集中采购优势

继续扩大统一采购物资品种，发挥规模化优势，集中采购统一招标降低成本；加强存货管理，重点控制瓶箱的新购量，减少财务资金占用，降低运行成本。继续加强各分公司的基础管理和现场管理。加强大宗原材料、纸箱集中统一采购降低成本。

## 6、继续完善 KPI 考核体系，强化工资总额管理

对公司现行的人力资源管理体系进行了全面的调研和分析，进一步完善了人力资源的基础管理，指导分、子公司改进基层 KPI 考核体系。

### (三) 主营业务分析

#### 1、 利润表及现金流量表相关科目变动分析表

单位：元 币种：人民币

科目	本期数	上年同期数	变动比例 (%)
营业收入	3,386,847,381.09	3,149,268,810.54	7.54
营业成本	1,854,412,860.14	1,787,163,396.07	3.76
销售费用	447,966,215.59	416,649,748.74	7.52
管理费用	498,670,160.51	376,969,334.20	32.28
财务费用	79,814,161.27	89,545,322.45	-10.87
经营活动产生的现金流量净额	557,899,829.60	166,327,552.43	235.42
投资活动产生的现金流量净额	-80,717,935.31	-72,248,999.63	11.72
筹资活动产生的现金流量净额	-575,549,393.26	27,253,853.36	-2,211.81

研发支出	22,768,845.39	13,769,655.08	65.36
------	---------------	---------------	-------

## 2、 收入

### (1) 驱动业务收入变化的因素分析

公司通过强化销售执行力，继续实施产品结构优化，用强有力的国际品牌和本土品牌来维持市场地位，有效提高千升酒收入。

### (2) 主要销售客户的情况

2013 年公司对前五名客户销售的收入总额为 579,135,041.84 元，占公司全部销售收入的 17.1%。

## 3、 成本

### (1) 成本分析表

单位:元

分行业情况						
分行业	成本构成项目	本期金额	本期占总成本比例 (%)	上年同期金额	上年同期占总成本比例 (%)	本期金额较上年同期变动比例 (%)
酒、饮料和精制茶制造业	原辅材料	1,014,883,345.79	63.83	932,478,418.50	63.43	8.84
	制造费用	290,420,506.11	18.27	276,008,509.88	18.77	5.22
	燃料及动力	170,281,616.80	10.71	160,359,537.89	10.91	6.19
	人工工资	114,287,993.76	7.19	101,357,757.61	6.89	12.76
分产品情况						
分产品	成本构成项目	本期金额	本期占总成本比例 (%)	上年同期金额	上年同期占总成本比例 (%)	本期金额较上年同期变动比例 (%)
啤酒	原辅材料	1,014,883,345.79	63.83	932,478,418.50	63.43	8.84
	制造费用	290,420,506.11	18.27	276,008,509.88	18.77	5.22
	燃料及动力	170,281,616.80	10.71	160,359,537.89	10.91	6.19
	人工工资	114,287,993.76	7.19	101,357,757.61	6.89	12.76

### (2) 主要供应商情况

2013 年公司对前五名供应商的采购总额为 414,13 万元，占公司全部采购金额的 37%。

4、 费用

管理费用增加原因，公司强化总部管理职能，加大管理幅度，增加人员费用。补交排污费 1247.94 万元，调整成品搬运费进入管理费用 4800 万元等。

5、 研发支出

(1) 研发支出情况表

单位：元

本期费用化研发支出	22,768,845.39
研发支出合计	22,768,845.39
研发支出总额占净资产比例（%）	1.26
研发支出总额占营业收入比例（%）	0.67

(2) 情况说明

佳辰公司前期研发费用本期全额进入损益。

6、 现金流

经营活动产生的现金流量净额变动，主要是 2013 年产品结构优化，国际品牌和本土高档品牌啤酒提升了收入增加。

筹资活动产生的现金流量净额变动，主要是 2012 年吸收嘉酿公司而收到嘉士伯增资 2.17 亿元，本期减少借款 2.05 亿元，收购六盘水股权支付 5566 万元。

(四) 行业、产品或地区经营情况分析

1、 主营业务分行业、分产品情况

单位:元 币种:人民币

主营业务分行业情况						
分行业	营业收入	营业成本	毛利率（%）	营业收入比上年增减(%)	营业成本比上年增减(%)	毛利率比上年增减（%）
酒、饮料和精制茶制造业	3,282,837,272.57	1,789,411,099.78	45.49	8.93	4.9	增加 2.10 个百分点
主营业务分产品情况						
分产品	营业收入	营业成本	毛利率（%）	营业收入比上年增减(%)	营业成本比上年增减(%)	毛利率比上年增减（%）
啤酒	3,282,837,272.57	1,789,411,099.78	45.49	8.93	4.9	增加 2.10 个百分点

2、 主营业务分地区情况

单位:元 币种:人民币

地区	营业收入	营业收入比上年增减（%）
西南地区	2,775,900,016.17	11.67
华中地区	248,020,875.91	-1.37

华东地区	283,364,502.77	-7.69
西北地区	191,487.25	-3.12

注：西北地区营业收入为甘肃金山公司销售数据，该公司本年业务收入为 106,803,039.27 元，由于该公司麦芽销售主要对象均为本公司及分子公司，同时由于本年度合并了嘉酿公司报表，在抵消内部销售后，甘肃金山公司主营业务收入为 191,487.25 元。

**(五) 资产、负债情况分析**

1、 资产负债情况分析表

单位:元

项目名称	本期期末数	本期期末数占总资产的比例 (%)	上期期末数	上期期末数占总资产的比例 (%)	本期期末金额较上期期末变动比例 (%)
货币资金	338,215,535.58	7.80	459,528,160.72	9.87	-26.40
存货	1,244,561,904.92	28.69	1,294,750,145.71	27.8	-3.88
固定资产	1,935,766,089.83	44.62	2,075,659,682.86	44.56	-6.74
无形资产	508,543,211.10	11.72	521,982,253.98	11.21	-2.57
短期借款	1,136,500,000.00	26.20	1,265,500,000.00	27.17	-10.19
其他应付款	955,795,024.04	22.03	879,446,390.84	18.88	8.68

**(六) 核心竞争力分析**

公司自 1958 年以来，一直从事啤酒制造与销售，拥有稳固的主体消费市场和长期以来青睐本公司产品的消费者，打造了啤酒行业专业的经营管理团队。在国际啤酒行业领先者之一嘉士伯成为公司实际控人，实施产品结构优化，用强有力的国际品牌和本土来维持市场地位，强力推行与导入嘉士伯最佳实践系统，公司在生产、采购、销售、营销以及财务等领域加强整合，提高效率，持续强化公司在竞争中的稳固地位。

**(七) 投资状况分析**

1、 非金融类公司委托理财及衍生品投资的情况

(1) 委托理财情况

本年度公司无委托理财事项。

(2) 委托贷款情况

本年度公司无委托贷款事项。

2、 募集资金使用情况

(1) 募集资金总体使用情况

单位:万元 币种:人民币

募集年份	募集方式	募集资金总额	本年度已使用募集资金总额	已累计使用募集资金总额	尚未使用募集资金总额	尚未使用募集资金用途及去向
1999	配股	10,769.15	0	10,769.15	0	--

合计	/	10,769.15	0	10,769.15	0	/
----	---	-----------	---	-----------	---	---

(2) 募集资金承诺项目使用情况

单位:万元 币种:人民币

承诺项目名称	是否变更项目	募集资金拟投入金额	募集资金本年度投入金额	募集资金实际累计投入金额	是否符合计划进度	项目进度	预计收益	产生收益情况	是否符合预计收益	未达到计划进度和收益说明	变更原因及募集资金变更程序说明
合成纯化车间技改项目	否	2,220	0	2,220.00	否	-	2,050	-	否		
分装冻干车间技改项目	否	3,400	0	2,687.29	否	-	3,850	-	否		
环保和公用设施技改项目	否	3,090	0	3,037.07	否	-	4,100	-	否		
合计	/	8,710	0	7,944.36	/	/	10,000	/	/	/	/

本公司控股子公司佳辰公司申报的"治疗用（合成肽）乙肝疫苗"临床研究项目，截至目前情况如下：

"治疗用（合成肽）乙型肝炎疫苗治疗慢性乙型肝炎的疗效及安全性的多中心、随机、双盲、安慰剂对照的 II 期临床研究"（以下简称：单独用药组）按临床试验方案已在各家临床医院完成临床试验。本公司已于 2012 年 4 月 17 日以临 2012-020 号公告披露了该项目的临床试验总结报告。

公司于 2012 年 5 月 30 召开第六届董事会第十九次会议，本次会议根据单独用药组《临床试验总结报告》结论意见，同意佳辰公司不申请单独用药组的 III 期临床试验，并不再开启新的单独用药组 II 期临床研究。

"治疗用（合成肽）乙型肝炎疫苗联合恩替卡韦治疗慢性乙型肝炎的疗效及安全性的随机、双盲、多中心 II 期临床研究"（简称"联合用药组"）按临床试验方案已在各家临床医院完成临床试验。本公司已于 2013 年 12 月 19 日以临 2013-051 号公告披露了该项目的《统计分析报告》。在联合用药组 II 期临床研究全部总结工作完成后，公司将根据专家的结论意见和公司实际情况进行综合评判，并对治疗用（合成肽）乙型肝炎疫苗相关事项做出决策。存在佳辰公司可能终止"治疗用（合成肽）乙型肝炎疫苗"所有研究的重大风险。

### 3、 主要子公司、参股公司分析

金额单位：万元

子公司全称	子公司类型	注册地	业务性质	注册资本	经营范围	持股比例	总资产	净资产	营业收入	营业利润	净利润
嘉酿公司	控股子公司	重庆市	啤酒业	43,500.00	啤酒生产、销售	51.42%	148,873.23	28,365.29	83,286.87	-9,454.37	-9,154.73
佳辰公司	控股子公司	重庆市	制药业	8,700.00	生化制药	85.10%	7,770.87	-9,907.48	2,368.65	-3,914.26	-3,930.49

### 4、 非募集资金项目情况

报告期内，公司无非募集资金投资项目。

## 二、 董事会关于公司未来发展的讨论与分析

### (一) 行业竞争格局和发展趋势

报告期内，全国啤酒产销量初步预计超过 5000 万千升，啤酒行业仍然呈现缓慢低增长态势。目前我国啤酒行业集团化、规模化趋势明显，国际啤酒行业已经在国内啤酒行业纵深发展。在大集团之间的相互渗透促使竞争加剧，前些年大规模投入的行业新增产能有待继续释放等有可能导致低价竞争的诸多不利因素影响下，因此，2014 年的啤酒市场的激烈竞争格局仍将继续延续。

### (二) 公司发展战略

2014 年，在我国啤酒市场日趋饱和的影响下，啤酒消费市场将迎来多元化的消费升级阶段，公司将和嘉士伯一起融合与整合现有资源，同心同行，凝心聚力，努力将公司发展成为全国领先的啤酒企业。

### (三) 经营计划

2014 年，公司计划实现啤酒销量 133 万千升，计划实现营业收入 36.71 亿元，计划成本 22.12 亿元，计划费用 11.31 亿元。完成上述计划所需流动资金预算 13.37 亿元。

为实现 2014 年经营目标，公司将采取以下保证措施：

- 1、董事会和公司管理层继续深化和完善适合公司经营和发展需要的组织架构；
- 2、建立销售前线团队标准架构，统一架构，统一语言；建立股份公司及各分子公司销售运

作团队，协助销售部门提升销售执行、销售发展等领域方面的工作，最终提升整个公司的经营效益；龙腾项目在各区域开展执行，把控终端售点，提升销售执行力；整合产品品种规格，提高生产效率。

3、完善和强化分子公司月度经营分析；资金集中管理，现金池及共享服务中心启动；强化内控管理，消除重大内控发现；启动 ERP 项目，年中部分分子公司正式上线；强化分子公司税务管理。

4、重点推进供应链标准化和透明化，充分发挥规模优势，实现区域间产品、产能互补，在生产卓越化基础上实现成本最优。标准化包含技术标准、质量标准、酵母标准化、关键衡量指标计算标准化等；透明化包含关键衡量指标汇报流程优化，节约指标跟踪、原因分析及改进措施流程优化，EHS 汇报体系优化等。

5、根据公司新的采购管理制度，理顺内部采购机制、完善流程，强化制度执行。继续实施总部集中采购并与嘉士伯中国区进行联合采购降低采购成本。加强废旧物资管理提升收益水平。加强供应商管理提升采购合格率保证生产供应。加强采购计划管理，严格审批流程，降低存货占用，提升到货及时率。加强对分子公司采购管理的指导、检查及督促工作。

6、全面建立和完善人力资源管理体系、流程和工作标准，加强区域管理和组织结构的优化，提高人员效率和组织运作效率，进一步改进人才的培养、发展和激励，为企业今后的可持续发展提供组织和人才保证。

#### **(四) 因维持当前业务并完成在建投资项目公司所需的资金需求**

完成上述计划所需流动资金预算 13.37 亿元。

#### **(五) 可能面对的风险**

1、2014 年啤酒企业并购和产业集中度将进一步提高，公司仍将面临市场份额争夺、原辅材料上涨、物流费用增长、人力资源成本增加、行业产能过剩导致的低价竞争等诸多不利因素，因此，2014 年的啤酒市场的激烈竞争格局仍将继续延续。

2、公司下属佳辰公司开发的“治疗用合成肽乙型肝炎疫苗”项目存在终止研究的可能性。

### **三、 董事会对会计师事务所“非标准审计报告”的说明**

#### **(一) 董事会、监事会对会计师事务所“非标准审计报告”的说明**

√ 不适用

#### **(二) 董事会对会计政策、会计估计或核算方法变更的原因和影响的分析说明**

√ 不适用

#### **(三) 董事会对重要前期差错更正的原因及影响的分析说明**



√ 不适用

#### 四、 利润分配或资本公积金转增预案

##### (一) 现金分红政策的制定、执行或调整情况

公司自 1997 年上市以来,连续 16 年都以现金红利分配方式积极回报投资者。公司 2013 年度的利润分配政策符合《公司章程》及审批程序的规定。

为进一步增强公司现金分红的透明度,完善和健全公司分红决策和监督机制,保持利润分配政策的连续性和稳定性,保护投资者的合法权益,便于投资者形成稳定的回报预期,根据中国证券监督管理委员会《上市公司监管指引第 3 号--上市公司现金分红》、上海证券交易所《上市公司现金分红指引》的有关规定,公司拟对现行《公司章程》中有关利润分配的内容进行相应修订和完善,具体修改情况详见公司公告临 2014-010 号。公司本次利润分配政策的调整符合《公司章程》的相关规定。

##### (二) 报告期内盈利且母公司未分配利润为正,但未提出现金红利分配预案的,公司应当详细披露原因以及未分配利润的用途和使用计划

√ 不适用

##### (三) 公司近三年(含报告期)的利润分配方案或预案、资本公积金转增股本方案或预案

单位:万元 币种:人民币

分红年度	每 10 股送红股数(股)	每 10 股派息数(元)(含税)	每 10 股转增数(股)	现金分红的数额(含税)	分红年度合并报表中归属于上市公司股东的净利润	占合并报表中归属于上市公司股东的净利润的比率(%)
2013 年	0	2	0	9,679.42	15,873.86	60.98
2012 年	0	2	0	9,679.42	15,903.70	60.86
2011 年	0	2	0	9,679.42	15,361.47	63.01

## 第五节 重要事项

### 一、 重大诉讼、仲裁和媒体普遍质疑的事项

本年度公司无重大诉讼、仲裁和媒体质疑事项。

### 二、 报告期内资金被占用情况及清欠进展情况

√ 不适用

### 三、 破产重整相关事项

本年度公司无破产重整相关事项。

### 四、 资产交易、企业合并事项

√ 不适用

### 五、 公司股权激励情况及其影响

√ 不适用

### 六、 重大关联交易

#### (一) 与日常经营相关的关联交易

##### 1、 已在临时公告披露且后续实施无进展或变化的事项

事项概述	查询索引
公司于 2013 年根据生产经营的实际需要,参照近三年来我公司与嘉士伯(广东)重啤集团及其关联方、龙华印务在日常经营中发生的关联交易情况,对公司 2013 年的日常关联交易情况进行了预计。	公告编号: 临 2013-009 号

##### 2、 已在临时公告披露,但有后续实施的进展或变化的事项

(1) 根据公司啤酒生产与销售的需要,公司向重啤集团及其关联方江苏金山啤酒原料有限公司采购麦芽超出关联交易预计 2088.63 万元。

(2) 由于市场需求的变化,公司商标采购结构变化,因此 2013 年与龙华印务交易量较年初预算大幅下降。

(3) 公司向嘉士伯及其关联方派遣工作人员为其提供项目支持和服务,服务费按照公司同类、同等级职位人员的税前收入标准计算,2013 年度向嘉士伯及其关联方服务费共计 51 万元。根据上交所关联交易实施指引的相关规定,公司在七届九次董事会对委托加工日常关联交易在实际执行中超出预计金额的情况提交董事会进行了审议,并将提交公司 2013 年度股东大会审议

并披露。

**七、 重大合同及其履行情况**

**(一) 托管、承包、租赁事项**

√ 不适用

**(二) 担保情况**

√ 不适用

**(三) 其他重大合同**

本年度公司无其他重大合同。

**八、 承诺事项履行情况**

(一) 上市公司、持股 5% 以上的股东、控股股东及实际控制人在报告期内或持续到报告期内的承诺事项

承诺背景	承诺类型	承诺方	承诺内容	承诺时间及期限	是否有履行期限	是否及时严格履行	如未能及时履行应说明未完成履行的具体原因	如未能及时履行应说明下一步计划
收购报告书或权益变动报告书中所作承诺	其他	嘉士伯有限公司	本次收购完成后,重庆啤酒将继续保持完整的采购、生产、销售体系,拥有独立的知识产权,与收购和嘉士伯在业务、人员、资产、财务及机构等方面保持独立。	2013 年 10 月 31 日	否	是		
	解决关联交易	嘉士伯有限公司	1、本次收购完成后,嘉士伯将	2013 年 10 月 31 日	否	是		

			<p>量并相律规公关业庆之关量减少          并按法法本          照相律法本          规范司及          公司企          关联重          业与啤          庆酒          之的          关交          联易。          2、          对无          法免          或者          合有          因原          生发          联关          交易，          嘉士伯          承承将          遵循市          市公平、          公正、公          开的原          则，依法          签协议          议，履行          合法程          序，保          证关联          交易决          策程序          合法，交          易价格、          交易条          件及其          他条款          公平合          理，不          通关联          易上市          司及其          他的股          东合法          权益。          3、嘉士          伯承承          督督促          士伯同          守守并</p>				
--	--	--	---	--	--	--	--

			执行以上承诺，避免损害啤酒及其股东的利益。				
	解决同业竞争	嘉士伯有限公司	1、为潜在竞争承诺 a)国内现有的潜在竞争虽然伯士国的本土啤酒和国际啤酒重啤并不存在直接竞争关系，但为潜在竞争，嘉士伯在监管部门、上市公司的批准，及资产数同况下，符合国际的估水平，其庆存在竞	2013 年 10 月 31 日	是	是	

			<p>的国内 的啤酒 的资产 的业入 的业重 的业庆 的业酒 的业。证 的业切 的业完 的业诺 的业承 的业嘉 的业士 的业伯 的业在 的业要 的业约 的业收 的业成 的业后 的业4-7 的业年 的业时 的业按 的业述 的业方 的业式 的业解 的业决 的业在 的业潜 的业在 的业同 的业业 的业争 的业并 的业在 的业更 的业短 的业时 的业间 的业完 的业成 的业时 的业嘉 的业士 的业伯 的业考 的业用 的业能 的业底 的业解 的业潜 的业在 的业同 的业业 的业争 的业问 的业方 的业于 的业解 的业决 的业问 的业题 的业一 的业定 的业时 的业间 的业在 的业此 的业期 的业嘉 的业士 的业将 的业统 的业安 的业排 的业境 的业下 的业属 的业企 的业业 的业展 的业限 的业制 的业企 的业与 的业重 的业庆 的业生</p>					
--	--	--	---	--	--	--	--	--

			<p>直接竞争关系，并在庆能围其更业会，其能重酒嘉或属子公实营中庆产直竞系，庆有嘉提议求伯解国内新收产的竞于管司徽浙拥酒此嘉香资理挂中并资成</p> <p>竞争关系，重酒范为供的机善利若啤现伯下股司际过与啤生的关重酒向伯异要士以b)潜收产的竞于管司徽浙拥酒此嘉香资理挂中并资成</p> <p>庆能围其更业会，其能重酒嘉或属子公实营中庆产直竞系，庆有嘉提议求伯解国内新收产的竞于管司徽浙拥酒此嘉香资理挂中并资成</p>				
--	--	--	--	--	--	--	--





			<p>1,344 万元、1,092 万元和 1,742 万元，且上述公司证中券嘉香约重酒务报短无现考考上决决区叠在在要购资理公100%权收成后，嘉承出述委重酒的议案，并交大非股进行表决，未视公营情用关、注入公</p>				
--	--	--	--	--	--	--	--

			<p>多种方 式彻底 解决销 售区域 重叠问 题。对 于资产 公司控 制其他 公司， 按照前 述“国 内现有 投资潜 在竞争 的方式 处理。 (2) 投 资机会 承诺要 收购后 ，若嘉 士伯(包 括各下 级全资 、控股 、企业 ，不包 括其境 内上市 公司)在 中国地 区获得 与重庆 啤酒具 有竞争 关系的 投资机会 ，重庆 啤酒有 与具备 该投资 的运营 能力， 相关方 亦同意</p>						
--	--	--	---	--	--	--	--	--	--

		<p>按照合 理的条 款该 机提 供重 庆啤 那酒 士伯嘉 庆啤重 和啤酒 方第 行善三 协进 促使意 庆啤以 实投重 等会酒 机。若 未在地 中区的 区机投 资重会 与啤重 产生庆 接竞不 或重直 啤意或 不具 运营该 等投资 机能的 第或 拒提 供以不 的理 将款 机等 供提 庆重 则啤 伯嘉 进可 资以 购并 按上 述免 同承 争该 争投 诺收 等或</p>				
--	--	---	--	--	--	--

			予以安排。				
其他承诺	分红	重庆啤酒	1、公司采用现金、股票或者现金与股票相结合的方式分配股利。在有条件的情况下，公司可以进行中期利润分配。2012-2014年，公司原则上每年度进行一次现金分红，但现金分红不得超过累计可分配利润的范围，不得损害公司持续经营能力。	2013年4月13日	是	是	

九、 聘任、解聘会计师事务所情况

单位:万元 币种:人民币

是否改聘会计师事务所:	否
	现聘任
境内会计师事务所名称	天健会计师事务所(特殊普通合伙)
境内会计师事务所报酬	95
境内会计师事务所审计年限	1年

	名称	报酬
内部控制审计会计师事务所	北京永拓会计师事务所	63

十、 上市公司及其董事、监事、高级管理人员、持有 5%以上股份的股东、实际控制人、收购人处罚及整改情况

2013年6月，重庆市环境保护局执法人员对本公司北部新区分公司进行现场执法检查，发现北部新区分公司各生产车间正常生产，污水处理设施未运行，工业生产污水未经处理通过“超越管”直接排入市政污水管网。重庆市环境监察总队于2013年12月依法对本公司征收违法排放污水应缴纳的排污费12,479,387元，并处应缴纳排污费二倍罚款24,948,000元。

截至目前，公司已经积极配合环保部门的整改意见实施整改措施，成立整改项目组，开展自我审核，下发“环保行动计划指南”文件，提升环保管理意识，加大环保资金投入，加强环保知识与技能培训。通过上述整改措施，目前北部新区分公司的污水排放已完全符合相关排放标准。

#### 十一、 其他重大事项的说明

报告期内公司无其他重大事项。

## 第六节 股份变动及股东情况

### 一、股本变动情况

#### (一) 股份变动情况表

##### 1、 股份变动情况表

单位：万股

	本次变动前		本次变动增减（+，-）					本次变动后	
	数量	比例（%）	发行新股	送股	公积金转股	其他	小计	数量	比例（%）
一、有限售条件股份									
1、国家持股									
2、国有法人持股									
3、其他内资持股									
其中： 境内非国有法人持股									
境内自然人持股									
4、外资持股									
其中： 境外法人持股									
境外自然人持股									
二、无限售条件流通股	48,397.1198	100						48,397.1198	100
1、人民币普通股	48,397.1198	100						48,397.1198	100
2、境内上市的外资股									
3、境外上市的外资股									
4、其他									
三、股份总数	48,397.1198	100						48,397.1198	100

#### (二) 限售股份变动情况

报告期内，本公司限售股份无变动情况。

### 二、 证券发行与上市情况

#### (一) 截至报告期末近 3 年历次证券发行情况

截止本报告期末至前三年，公司未有证券发行与上市情况。

#### (二) 公司股份总数及股东结构变动及公司资产和负债结构的变动情况

报告期内没有因送股、配股等原因引起公司股份总数及结构的变动。

**(三) 现存的内部职工股情况**

本报告期末公司无内部职工股。

**三、 股东和实际控制人情况**

**(一) 股东数量和持股情况**

单位：股

截止报告期末股东总数		64,571		年度报告披露日前第 5 个交易日末 股东总数		62465	
前十名股东持股情况							
股东名称	股东性质	持股比例 (%)	持股总数	报告期内增减	持有有限售条件 股份数量	质押或冻结的 股份数量	
嘉士伯啤酒厂香港有限公司	境外法人	42.54	205,882,718	146,588,136	0	无	
CARLSBERG CHONGQING LIMITED	境外法人	17.46	84,500,000	0	0	无	
重庆啤酒(集团)有限责任公司	国有法人	4.95	23,963,794	-72,830,446	0	无	
葛淑贤	境内自然人	0.31	1,502,964	444,051	0	无	
李智俐	境内自然人	0.18	881,861	881,861	0	无	
重庆市能源投资集团物资有限责任公司	其他	0.17	823,875	823,875	0	无	
吴少凡	境内自然人	0.15	727,306	727,306	0	无	
中国农业银行股份有限公司—中证500 交易型开放式指数证券投资基金	其他	0.15	711,318	711,318	0	无	
黄向东	境内自然	0.14	682,074	682,074	0	无	

黄冠	境内自然人	0.13	628,367	628,367	0	无
前十名无限售条件股东持股情况						
股东名称		持有无限售条件股份的数量		股份种类及数量		
嘉士伯啤酒厂香港有限公司		205,882,718		人民币普通股 205,882,718		
CARLSBERG CHONGQING LIMITED		84,500,000		人民币普通股 84,500,000		
重庆啤酒(集团)有限责任公司		23,963,794		人民币普通股 23,963,794		
葛淑贤		1,502,964		人民币普通股 1,502,964		
李智俐		881,861		人民币普通股 881,861		
重庆市能源投资集团物资有限责任公司		823,875		人民币普通股 823,875		
吴少凡		727,306		人民币普通股 727,306		
中国农业银行股份有限公司—中证 500 交易型开放式指数证券投资基金		711,318		人民币普通股 711,318		
黄向东		682,074		人民币普通股 682,074		
黄冠		628,367		人民币普通股 628,367		
上述股东关联关系或一致行动的说明		前十名无限售条件股东中, CARLSBERG CHONGQING LIMITED (嘉士伯重庆有限公司) 和 Carlsberg Brewery HongKong Limited. (嘉士伯啤酒厂香港有限公司) 同属嘉士伯啤酒厂控制。未知其他股东间是否存在关联关系, 也未知其他股东是否属于《上市公司股东持股变动信息披露管理办法》中规定的一致行动人。				

#### 四、 控股股东及实际控制人情况

##### (一) 控股股东情况

###### 1、 法人

单位: 元 币种: 丹麦克朗

名称	CARLSBERG BREWERIES A/S(嘉士伯啤酒厂有限公司)
单位负责人或法定代表人	Povl Krogsgaard-Larsen
成立日期	2000 年 6 月 29 日
组织机构代码	不适用
注册资本	3,051,136,120.00
主要经营业务	啤酒酿造、生产、销售; 啤酒酿造原料的收购、种植。

##### (二) 实际控制人情况

###### 1、 法人

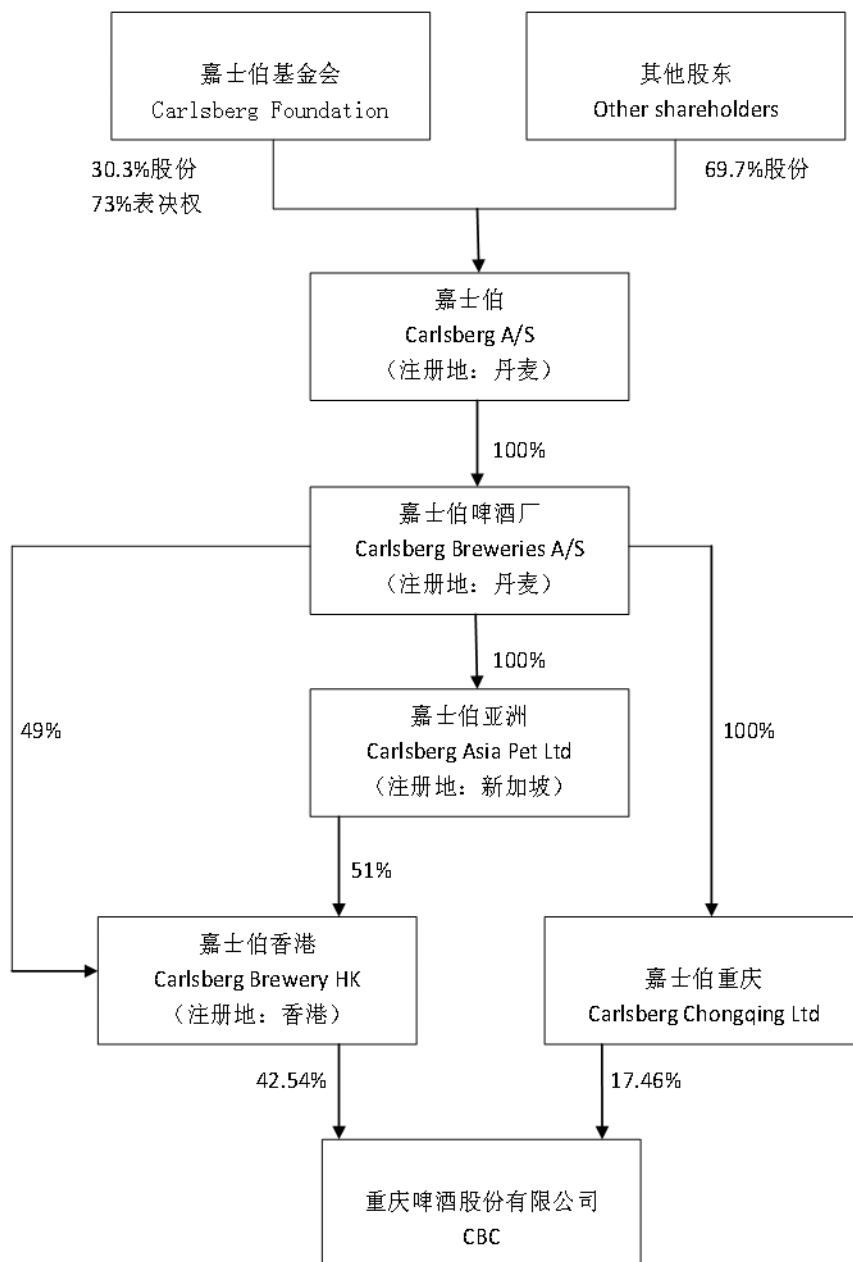
单位: 元 币种: 丹麦克朗

名称	CARLSBERG FOUNDATION (嘉士伯基金会)
单位负责人或法定代表人	不适用
成立日期	1876 年 9 月 25 日
组织机构代码	不适用
注册资本	783,139,720
主要经营业务	培养和支持自然科学、数学、哲学、人类学和社会



会学，并向其提供资金

2、 公司与实际控制人之间的产权及控制关系的方框图



五、 其他持股在百分之十以上的法人股东

截止本报告期末公司无其他持股在百分之十以上的法人股东。

## 第七节 董事、监事、高级管理人员和员工情况

### 一、 持股变动及报酬情况

#### (一) 现任及报告期内离任董事、监事和高级管理人员持股变动及报酬情况

单位：股

姓名	职务	性别	年龄	任期起始日期	任期终止日期	年初持股数	年末持股数	年度内股份增减变动量	报告期内从公司领取的应付报酬总额(万元)(税前)	报告期从股东单位获得的应付报酬总额(万元)
王克勤	董事长	男	58	2013年4月12日	2014年4月4日	0	0	0	0	
郭永清	独立董事	男	40	2013年4月12日	2016年4月11日	0	0	0	5.25	
曲凯	独立董事	男	43	2013年4月12日	2016年4月11日	0	0	0	5.25	
陈重	独立董事	男	56	2013年4月12日	2016年4月11日	0	0	0	6.5	
孙芳城	独立董事	男	50	2013年4月12日	2016年4月11日	0	0	0	6.5	
RoyEnzo Bagattini (白荣恩)	董事	男	49	2013年4月12日	2014年4月4日	0	0	0	0	
Roland Arthur Lawrence (罗磊)	董事	男	55	2013年4月12日	2016年4月11日	0	0	0	0	
Stephen Patrick Maher (马儒超)	董事	男	47	2013年4月12日	2016年4月11日	0	0	0	0	
黎启基	监事	男	50	2013年4月12日	2014年3月19日	0	0	0	0	
王东亚	监事、工会主席	女	54	2013年4月12日	2016年4月11日	0	0	0	164.22	
刘秋元	监事	男	66	2013年4月12日	2016年4月11日	0	0	0	2.4	
秦鸿志	监事	男	58	2013年4月12日	2016年4月11日	0	0	0	2.4	
陈先国	监事	男	51	2013年4月12日	2016年4月11日	0	0	0	14.87	
闫静	监事	女	35	2013年4月12日	2016年4月11日	0	0	0	14.67	
赵泽凯	总经理	男	43	2013年4月12日	2016年4月11日	0	0	0	127.75	
陈太夫	副总经理	男	56	2013年4月12日	2016年4月11日	19,317	19,317	0	191.07	
陈昌黎	副总经理	男	51	2013年4月12日	2016年4月11日	1,711	1,711	0	165.49	
张静涛	副总经理	男	51	2013年5月29日	2016年4月11日	0	0	0	106.28	

余超	副总经理	男	53	2013年5月29日	2016年4月11日	0	0	0	57.26	
弋宁	总工程师	男	46	2013年4月12日	2016年4月11日	0	0	0	166.34	
韩西泽	总会计师	男	43	2013年4月12日	2016年4月11日	0	0	0	164.22	
邓炜	董事会秘书	男	41	2013年4月12日	2016年4月11日	0	0	0	130.69	
刘德华	总经理助理	男	41	2013年4月12日	2016年4月11日	0	0	0	129.36	
王伟东	总经理助理	男	47	2013年4月12日	2016年4月11日	0	0	0	51.84	
吕路涛	总经理助理	男	40	2013年4月12日	2016年4月11日	0	0	0	39.79	
黄明贵	董事长 (已离任)	男	63	2010年4月13日	2013年4月12日	18,264	18,264	0	0	
张国林	独立董事 (已离任)	男	57	2010年4月13日	2013年4月12日	0	0	0	1.67	
余剑锋	独立董事 (已离任)	男	44	2010年4月13日	2013年4月12日	0	0	0	1.67	
刘明朗	董事 (已离任)	男	46	2013年4月12日	2013年12月17日	0	0	0	0	
胡文军	董事 (已离任)	男	42	2013年4月12日	2013年12月17日	0	0	0	1.6	
谭坤一	董事 (已离任)	男	49	2011年4月15日	2014年4月14日	0	0	0	0.8	
邹宁	董事 (已离任)	男	43	2013年4月12日	2013年12月17日	0	0	0	2.4	
龚治荣	董事 (已离任)	男	62	2010年4月13日	2013年4月12日	0	0	0	0.8	
谢英明	监事会主席 (已离任)	男	46	2013年4月12日	2013年12月17日	0	0	0	2.4	
陈世杰	总经理 (已离任)	男	58	2010年4月13日	2013年4月12日	18,264	18,264	0	71.83	
杨卓	副总经理 (已离任)	男	43	2013年4月12日	2014年1月18日	0	0	0	165.49	
姜涛	副总经理 (已离任)	男	48	2013年5月29日	2014年2月15日	0	0	0	64.94	
合计	/	/	/	/	/	57,556	57,556	0	1865.75	

王克勤：历任嘉士伯啤酒厂香港有限公司商务总监，业务发展总监，中国区副总裁，中国区总裁。现任嘉士伯啤酒厂香港有限公司大中华区董事长、本公司董事长。

曲凯：历任北京凯文律师事务所合伙人。现任北京国枫凯文律师事务所合伙人，光一科技股份有限公司独立董事，楚天科技股份有限公司独立董事、本公司独立董事。

陈重：经济学博士，历任中国企业联合会研究部主任，中国企业报社社长，中国企业管理科学基金会秘书长，中国企业联合会副理事长、党委副书记，重庆市人民政府副秘书长，中国企业联合会常务副理事长。现任新华基金管理有限公司董事长，中国投资协会副会长，吉林大学，

北京工商大学兼职教授，本公司独立董事。

孙芳城：历任重庆工学院副院长，重庆理工大学副校长，现为重庆三峡学院院长，兼任中国会计学会理事，重庆市会计学会副会长，中国会计学会高等工科院校教学专业委员会副会长，重庆市高级会计师职称评审委员会副主任委员，重庆市高等院校高级职称评审委员会委员、管理学科组组长，本公司独立董事。

郭永清：郭永清，男，现年 39 岁，经济学博士后，历任上海国家会计学院部门主任。现任上海国家会计学院会计学教授，三湘集团股份有限公司、沈阳银基发展股份有限公司、上海海欣集团股份有限公司独立董事，本公司独立董事。

Roy Enzo Bagattini（白荣恩）：意大利籍；历任 SABMiller 东欧区董事总经理，现任嘉士伯啤酒厂有限公司的亚洲区高级副总裁，嘉士伯集团执行委员会成员，本公司董事。

Roland Arthur Lawrence（罗磊）：澳大利亚籍；历任 Coles Myer Group of companies 财务部经理、集团财务总经理；沃尔玛（中国）资深副总裁及首席财务官，Lawrence and Associates Pte Ltd 董事总经理；现任嘉士伯啤酒厂有限公司亚洲区财务副总裁，本公司董事。

Stephen Patrick Maher（马儒超）：澳大利亚籍；历任宝洁有限公司销售代表、部门经理、区域经理、销售经理，高露洁广州有限公司客户总监，高露洁有限公司美国总经理；现任嘉士伯啤酒厂香港有限公司中国区总裁，本公司董事。

黎启基：曾先后就职于安达信会计师事务所、群思（集团）有限公司及安海斯布希企业管理（上海）有限公司，并于 2011 年 5 月 3 日起加入嘉士伯啤酒厂香港有限公司工作。目前为嘉士伯啤酒厂香港有限公司中国区财务副总裁，本公司监事。

王东亚：历任重庆啤酒股份有限公司副总经理，现任本公司工会主席、监事。

刘秋元：历任重庆市九龙坡区糖酒公司业务科长、副经理、经理，现任重庆市九龙坡区糖酒有限公司董事长兼总经理、本公司监事。

秦鸿志：历任重庆市糖酒公司中心公司副总经理、经理，现任重庆市糖酒公司经理，本公司监事。

陈先国：历任重庆啤酒股份有限公司生产综合处副处长、处长，现任本公司北部新区总调室主任，工会副主席、本公司监事。

闫静：历任重庆啤酒（集团）有限责任公司总经理办公室秘书，人力资源处职员、重庆啤酒股份有限公司人力资源处副处长，现任本公司人力资源处长。

赵泽凯：工学学士，2006 年 11 月加入嘉士伯公司至今，历任项目总监、宁夏西夏嘉酿啤酒有限公司总经理、嘉士伯中国区中西部总监，宁夏回族自治区第十届人大代表；本公司总经理。

陈太夫：历任重庆啤酒股份有限公司董事、总经理，重庆啤酒（集团）有限责任公司副总经理。现任本公司副总经理。

陈昌黎：曾任重庆啤酒股份有限公司包装车间主任，重庆啤酒股份有限公司副总经理，重庆啤酒集团公司副总经理等职务，现任本公司副总经理。

张静涛：曾先后任职于华润天津啤酒有限公司、SABMiller 啤酒集团、英博啤酒中国东区、铭悦-轩尼诗文君酒业、四川宜宾红楼梦酒业集团担任多个高级销售发展和管理职务；2011 年 7 月加入嘉士伯公司，作为公司代表被派驻合资企业兰州黄河啤酒集团担任执行副总裁，现任本公司副总经理。

余超：曾先后任职于三得利啤酒（上海）市场服务有限公司江苏公司、中粮可口可乐饮料（新疆）有限公司、中粮可口可乐饮料（甘肃）有限公司担任总经理；2006 年 3 月加入嘉士伯公司，作为公司代表被派驻合资企业拉萨啤酒有限公司担任副总经理，现任本公司副总经理。

弋宁：历任重庆啤酒股份有限公司技术处助工、酿造车间副主任，主任兼支部书记，高级工程师，现任本公司总工程师。

韩西泽：历任重庆啤酒股份有限公司财务证券部副部长、部长，现任本公司总会计师。

邓 炜：历任重庆啤酒股份有限公司证券事务代表，现任本公司董事会秘书。

刘德华：历任重庆啤酒股份有限公司总经理办公室副主任、总经理办公室主任、监事，现任本公司总经理助理。

王伟东：复旦大学 MBA，曾先后任职艾欧史密斯电气产品有限公司、卡莱橡胶制品有限公司和高飞（中国）公司担任人力资源管理工作，2011 年 4 月 27 日加入嘉士伯公司，担任区域人力资源总监；现任本公司总经理助理。

吕路涛：会计学学士，ACCA 英国特许注册会计师，中级会计师。先后在中国嘉陵工业股份有限公司、李尔长安（重庆）汽车系统有限公司和壳牌（中国）有限公司担任财务管理工作。2013 年 1 月 5 日加入嘉士伯公司，担任区域财务总监；现任本公司总经理助理。

黄明贵（已离任）：历任重庆啤酒（集团）有限责任公司副总经理、总经理、董事长，重庆啤酒股份有限公司董事长。

张国林（已离任）：历任重庆大学党委副书记、常务副校长，重庆北部新区副主任副书记。重庆市政府科技顾问团顾问、重庆市高校高级职称评委委员、西南政法大学党委书记、本公司独立董事。

余剑锋（已离任）：历任重庆天健会计师事务所审计部经理、专业标准部经理、高级经理，国务院派出国有企业监事会主席特别技术助理，重庆永和会计师事务所主任会计师（执行合伙人），重庆市国资委财务专家组成员、重庆市司法鉴定委员会专家组成员，重庆注册会计师协会常务理事、编辑委员会委员、惩戒委员会委员，本公司独立董事。

刘明朗（已离任）：历任重庆啤酒（集团）有限责任公司技改处处长，重庆啤酒股份有限公司董事、副总经理，重庆啤酒（集团）有限责任公司总经理，本公司董事。

胡文军（已离任）：历任重庆轻纺控股（集团）公司财务部业务主管、财务部副部长，重庆轻纺控股（集团）公司财务部部长，本公司董事。

谭坤一（已离任）：高级会计师。历任重庆嘉轩汽车密封件有限公司董事长，重庆轻纺控股(集团)公司副总会计师，本公司董事。

邹宁（已离任）：历任重庆外贸控股（集团）有限公司资产处处长、资产营运部副部长、部长，重庆轻纺控股（集团）公司企业管理部部长、本公司董事。

龚治荣（已离任）：历任合川县兴隆信用社主任、重庆市农村商业银行合川支行科长，重庆市合川区银源商贸公司董事长，本公司董事。

谢英明（已离任）：历任重庆轻纺控股(集团)公司资金管理中心主任、财务部副部长、部长，重庆轻纺控股（集团）公司副总裁，本公司监事会主席。

陈世杰（已离任）：历任重庆啤酒（集团）有限责任公司副总经理、本公司董事，重庆啤酒股份有限公司总经理。

杨卓（已离任）：历任重庆啤酒厂技术科技术员，酿造车间技术员，重庆啤酒集团合川啤酒厂副厂长，重庆啤酒股份有限公司总调度副主任，生产处处长，本公司副总经理。

姜涛（已离任）：曾先后任职于顶益（天津）国际食品有限公司、马太太（广州）食品有限公司、安海斯-布希企业管理(亚洲)有限公司和百威英博（中国）销售有限公司，担任事业部和区域销售及市场营销的多个高级管理职务；2013 年 4 月加入嘉士伯公司，现任本公司副总经理。

## 二、 现任及报告期内离任董事、监事和高级管理人员的任职情况

### (一) 在股东单位任职情况

任职人员姓名	股东单位名称	在股东单位担任的职务	任期起始日期	任期终止日期
王克勤	嘉士伯啤酒厂香港有限公司	大中华区主席	2006-12	--
Roy Enzo Bagattini (白荣恩)	嘉士伯啤酒厂有限公司	亚洲区副总裁	--	--
Roland Arthur Lawrence (罗磊)	嘉士伯啤酒厂有限公司	亚洲区财务副总裁	2012-08	--
Stephen Patrick Maher (马儒超)	嘉士伯啤酒厂香港有限公司	中国区总裁	2010-09	--
黎启基	嘉士伯啤酒厂香港有限公司	中国区财务副总裁	2011-05	
谢英明（已离任）	重庆轻纺控股（集团）公司	副总裁		
刘明朗（已离任）	重庆啤酒（集团）有限责任公司	总经理	2008-03	--
胡文军（已离任）	重庆轻纺控股（集团）公司	财务部部长	2009-09	--
谭坤一（已离任）	重庆轻纺控股(集团)公司	副总会计师	2009-09	--
邹宁（已离任）	重庆轻纺控股(集团)公司	企业管理部部长	2012-12	--

**(二) 在其他单位任职情况**

任职人员姓名	其他单位名称	在其他单位担任的职务	任期起始日期	任期终止日期
王克勤	新疆啤酒花股份有限公司	董事长	2013-03-30	2016-03-29
Roland Arthur Lawrence (罗磊)	新疆啤酒花股份有限公司	副董事长	2013-03-30	2016-03-29
Stephen Patrick Maher (马儒超)	新疆啤酒花股份有限公司	董事	2013-03-30	2016-03-29
黎启基	新疆啤酒花股份有限公司	董事	2013-03-30	2016-03-29
陈重	新华基金管理有限公司	董事长	2008-01	--
	宗申动力有限公司	独立董事	2011-04	2014-04
	长安汽车有限公司	独立董事	2011-05	2014-04
孙芳城	重庆三峡学院	院长	2009-08	--
	重庆建峰化工股份有限公司	独立董事	2011-11	2014-11
	重庆银行股份有限公司	独立董事	2011-01	2014-01
郭永清	上海国家会计学院	会计学教授	2013-02	--
	上海海欣集团股份有限公司	独立董事	2009-06	--
	沈阳银基发展股份有限公司	独立董事	2011-04	--
	三湘集团股份有限公司	独立董事	2008-06	--
曲凯	北京国枫凯文律师事务所	合伙人	2012-04	--
	光一科技股份有限公司	独立董事	2009-12	--
	楚天科技股份有限公司	独立董事	2011-03	
张国林 (已离任)	西南政法大学	党委书记	2002-04	--
	重庆钢铁股份有限公司	独立董事	2009-08	2012-08
余剑锋 (已离任)	重庆永和会计师事务所	主任会计师、(执行合伙人)	2003-10	--
	重庆九龙电力股份有限公司	独立董事	2011-11	2014-11
	重庆建设摩托车股份有限公司	独立董事	2011-04	2014-04

### 三、 董事、监事、高级管理人员报酬情况

董事、监事、高级管理人员报酬的决策程序	独立董事津贴按照股东大会审议通过的《重庆啤酒股份有限公司独立董事制度》的规定执行；董事津贴由董事会薪酬与考核委员会提出方案，提交公司董事会审议通过后，再经股东大会批准后执行；监事津贴由公司监事会审议通过后，再经股东大会批准后执行。高级管理人员的薪酬由董事会薪酬与考核委员会提出《高级管理人员年薪管理办法与业绩考核办法》，提交公司董事会审议通过后执行。
董事、监事、高级管理人员报酬确定依据	独立董事津贴按照股东大会审议通过的《重庆啤酒股份有限公司独立董事制度》的规定执行；公司董事津贴、监事津贴按照股东大会批准的固定金额发放。高级管理人员的报酬依据系董事会批准的《高级管理人员年薪管理办法与业绩考核办法》及，以及会计师事务所出具的《审计报告》确定的当年度经营业绩，由董事会薪酬与考核委员会进行考核确认。
董事、监事和高级管理人员报酬的应付报酬情况	独立董事津贴、董事津贴、监事津贴由公司每月支付；高级管理人员的基本薪酬由公司每月支付，绩效薪酬由董事会薪酬与考核委员会考核以后由公司支付。

### 四、 公司董事、监事、高级管理人员变动情况

姓名	担任的职务	变动情形	变动原因
王克勤	董事长	聘任	换届选举
黄明贵	董事长	解任	任期届满、退休
曲凯	独立董事	聘任	换届选举
郭永清	独立董事	聘任	换届选举
张国林	独立董事	解任	任期届满
余剑锋	独立董事	解任	任期届满
Roland Arthur Lawrence (罗磊)	董事	聘任	换届选举
刘明朗	董事	聘任	换届选举
刘明朗	董事	离任	辞职
胡文军	董事	聘任	换届选举
胡文军	董事	离任	辞职
龚治荣	董事	解任	任期届满
谭坤一	董事	解任	任期届满
邹宁	董事	离任	辞职
谢英明	监事会主席	离任	辞职
赵泽凯	总经理	聘任	聘任
陈世杰	总经理	解任	任期届满、退休
吕彦东	副总经理	聘任	聘任
杨卓	副总经理	离任	辞职
王伟东	总经理助理	聘任	聘任
吕路涛	总经理助理	聘任	聘任
张静涛	总经理助理	聘任	聘任
余超	总经理助理	聘任	聘任
姜涛	总经理助理	聘任	聘任



## 五、 母公司和主要子公司的员工情况

### (一) 员工情况

母公司在职员工的数量	2,551
主要子公司在职员工的数量	3,310
在职员工的数量合计	5,861
母公司及主要子公司需承担费用的离退休职工人数	1,663
专业构成	
专业构成类别	专业构成人数
生产人员	2,958
销售人员	927
技术人员	496
财务人员	196
行政人员	1,284
合计	5,861
教育程度	
教育程度类别	数量（人）
研究生	27
本科	497
大中专	1,824
高中及以下	3,513
合计	5,861

### (二) 薪酬政策

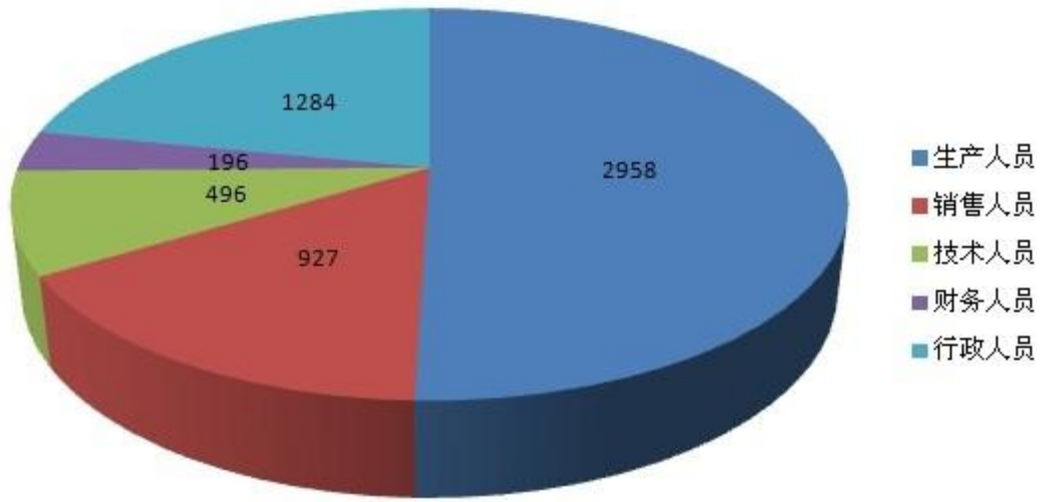
公司员工薪酬政策以公司经济效益为出发点，根据公司全年啤酒产销量及利润的完成情况，确定全体员工工资增长比例。中层管理人员实行年终激励奖考核，生产车间实行经济责任制与 KPI 绩效指标考核。经济责任制考核收入与生产车间完成的产量挂钩，KPI 绩效指标考核与产品质量、各项消耗指标及线效率结合。公司员工的工资由基本工资、啤酒产量挂量工资、绩效考核工资及年终奖金构成。

### (三) 培训计划

公司建立了员工培训和再教育机制，每年年初制定与公司业务相关的培训计划，并组织实施。为确保培训达到预期效果，公司会对员工进行培训考核，建立员工培训档案，由人力资源部门对员工的培训评价结果记录备案，并作为年终绩效考核及岗位或职务调整的依据。公司鼓励职工利用业余时间进行继续教育，对取得大专以上学历的，给予奖励。

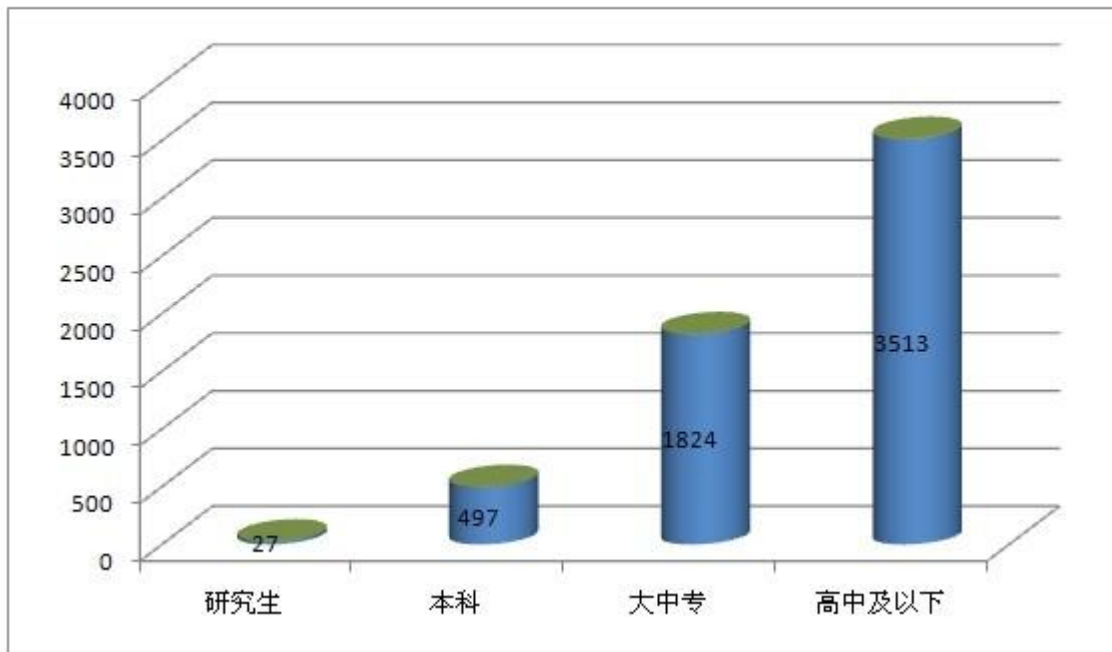
### (四) 专业构成统计图：

### 专业构成图



(五) 教育程度统计图:

### 教育程度



(六) 劳务外包情况

劳务外包的工时总数	4918792 小时
劳务外包支付的报酬总额	7594.19 万元

## 第八节 公司治理

### 一、 公司治理及内幕知情人登记管理等相关情况说明

公司严格按照《公司法》、《证券法》、《上市公司治理准则》、《上海证券交易所股票上市规则》等法律法规的要求，不断完善公司法人治理结构，建立健全现代企业制度，努力实现公司投资决策、生产经营、监督管理的制度和规范化，努力寻求股东利益最大化。现将公司治理的实际情况与相关要求对照如下：

**1、关于股东与股东大会：**公司根据有关法律法规，严格按照《股东大会规范意见》的要求召集、召开股东大会，保障中小股东权益，确保社会公众股股东能各自行使其合法权利，并由律师出席见证。公司制定了《股东大会议事规则》，进一步规范了股东大会的组织行为，对保证股东和股东大会依法行使职权、提高股东大会议事效率、确保股东大会会议顺利进行发挥了重要作用。报告期内，公司召开了一次年度股东大会和二次临时股东大会。

**2、关于控股股东与上市公司的关系：**公司控股股东没有与上市公司发生非经营性资金占用；上市公司没有对控股股东提供对外担保。

**3、关于董事与董事会：**报告期内，公司按照《公司章程》的规定选举产生董事，完成了董事会换届选举，成立了公司第七届董事会。公司董事会由 11 名董事组成，其中 4 名独立董事。公司董事都能够自觉遵守法律法规和《公司章程》以及《董事会议事规则》的规定，忠实履行职责，维护公司和全体股东利益。公司制定了《董事会议事规则》。董事会根据各位董事的专业知识分别组成了公司董事会战略委员会、董事会提名委员会、董事会审计委员会、董事会薪酬与考核委员会，对公司战略规划制订、内控体系的建立和完善、风险管理、分子公司管理、人力资源管理、管理层绩效考核、信息沟通、跨区域经营及技术创新等方面提出了建设性的专业意见和建议，为公司重大决策提供专业及建设性建议。公司董事会设有董事会办公室承办董事会日常工作。

**4、关于监事与监事会：**报告期内，公司按照《公司章程》的规定选举产生监事，完成了监事会换届选举。成立了公司第七届监事会。公司监事会由 7 名监事组成，其中为职工代表 3 名。公司监事都能够自觉遵守法律法规和《公司章程》以及《监事会议事规则》的规定，忠实履行职责，维护公司和全体股东利益，对公司董事、高级管理人员以及财务预算执行情况进行合规监督。

**5、关于利益相关者：**公司充分尊重和维护银行及其他债权人、职工、消费者、供应商的合法权益，积极开展合作，本着互惠互利、诚实信用的原则，协调平衡公司相关方利益关系，共

同推动公司持续、健康、和谐发展。

**6、关于信息披露与透明度：**公司指定董事会秘书及证券事务代表负责信息披露工作，接待股东来访，推动投资者关系管理工作；报告期内，公司严格按照证监会、交易所以及公司制定的《信息披露管理制度》等相关规定，真实、准确、完整和及时地向证监会派出机构、交易所报告有关信息，完成了 52 次临时信息披露和 4 次定期报告披露工作，确保所有股东特别是中小股东有平等机会获得公司信息。

**7、内幕知情人登记管理：**公司已按照证监会、上交所监管要求及时建立了《内幕信息知情人登记管理制度》。2013 年，公司严格执行内幕信息管理的相关规定，执行内幕信息知情人登记工作，有效防范内幕交易等证券违法违规行为。

根据内幕知情人登记管理制度，本公司在 2013 年度中一共填报三次内幕信息知情人登记表：  
（1）要约收购内幕信息知情人登记表；（2）2012 年年度报告内幕知情人登记表；（3）2013 年半年度报告内幕知情人登记表。

## 二、 股东大会情况简介

会议届次	召开日期	会议议案名称	决议情况	决议刊登的指定网站的查询索引	决议刊登的披露日期
2013 年第一次临时股东大会	2013 年 3 月 27 日	《关于嘉士伯啤酒厂香港有限公司以部分要约收购方式增持本公司股份的议案》	审议通过了《关于嘉士伯啤酒厂香港有限公司以部分要约收购方式增持本公司股份的议案》	www.sse.com.cn	2013 年 3 月 28 日
二零一二年度股东大会	2013 年 4 月 12 日	（1）公司董事会 2012 年度工作报告。（2）公司独立董事 2012 年度述职报告。（3）公司监事会 2012 年度工作报告。（4）公司 2012 年年度报告及年度报告摘要。（5）关于公司计提资产减值准备的议案。（6）公司 2012 年度财务决算报告。（7）公司 2012 年度利润分配预案。（8）关于公司 2012 年度日常关联交易实施情况的议案。（9）关于预计公司 2013 年度日常关联交易的议案。（10）《未来三年	（1）审议通过了公司董事会 2012 年度工作报告。（2）审议通过了公司独立董事 2012 年度述职报告。（3）审议通过了公司监事会 2012 年度工作报告。（4）审议通过了公司 2012 年年度报告及年度报告摘要。（5）审议通过了关于公司计提资产减值准备的议案。（6）审议通过了公司 2012 年度财务决算报告。（7）审议通过了关于公司 2012 年度利润分配预案。（8）审议通过了关于公司 2012 年度日常	www.sse.com.cn	2013 年 4 月 13 日

		<p>(2012 年-2014 年) 股东回报规划》。(11) 关于聘任天健会计师事务所(特殊普通合伙)为公司 2013 年度财务报表审计机构的议案。(12) 关于聘任北京永拓会计师事务所为公司 2013 年度内部控制审计机构的议案。(13) 关于调整公司独立董事津贴的议案。(14) 关于公司董事会换届选举的议案。(15) 关于公司监事会换届选举的议案。</p>	<p>关联交易实施情况的议案。(9) 审议通过了关于预计公司 2013 年度日常关联交易的议案。(10) 审议通过了《未来三年(2012 年-2014 年) 股东回报规划》。(11) 审议通过了关于聘任天健会计师事务所(特殊普通合伙)为公司 2013 年度财务报表审计机构的议案。(12) 审议通过了关于聘任北京永拓会计师事务所为公司 2013 年度内部控制审计机构的议案。(13) 审议通过了关于调整公司独立董事津贴的议案。(14) 审议通过了关于公司董事会换届选举的议案。(15) 审议通过了关于公司监事会换届选举的议案。</p>		
2013 年第二次临时股东大会	2013 年 9 月 17 日	《关于预计 2013 年度日常关联交易的议案》	审议通过了《关于预计 2013 年度日常关联交易的议案》	www.sse.com.cn	2013 年 9 月 18 日

### 三、 董事履行职责情况

#### (一) 董事参加董事会和股东大会的情况

董事姓名	是否独立董事	参加董事会情况						参加股东大会情况
		本年应参加董事会次数	亲自出席次数	以通讯方式参加次数	委托出席次数	缺席次数	是否连续两次未亲自参加会议	出席股东大会的次数
王克勤	否	9	7	2	0	0	否	3
陈重	是	9	7	2	0	0	否	2
曲凯	是	7	5	2	0	0	否	1
孙芳城	是	9	6	2	1	0	否	2
郭永清	是	7	4	2	1	0	否	1

Roy Enzo Bagattini (白荣恩)	否	9	6	2	1	0	否	0
Stephen Patick Maher (马儒超)	否	9	6	2	1	0	否	1
Roland Arthur Lawrence (罗磊)	否	7	4	2	1	0	否	1
邹宁	否	8	6	2	0	0	否	0
刘明朗	否	6	4	2	0	0	否	0
胡文军	否	6	4	2	0	0	否	0
黄明贵	否	2	1	0	1	0	否	0
余剑锋	是	2	2	0	0	0	否	0
张国林	是	2	2	0	0	0	否	0
谭坤一	否	2	2	0	0	0	否	0
龚治荣	否	2	1	0	1	0	否	0

年内召开董事会会议次数	9
其中：现场会议次数	7
通讯方式召开会议次数	2
现场结合通讯方式召开会议次数	0

**(二) 独立董事对公司有关事项提出异议的情况**

报告期内，公司独立董事未对公司本年度的董事会议案及其他非董事会议案事项提出异议。

**四、 董事会下设专门委员会在报告期内履行职责时所提出的重要意见和建议**

报告期内，公司董事会专门委员会按照各自工作细则的规定，以认真负责、勤勉诚信的态度忠实履行各自职责。战略发展委员会对公司新年度的业务计划进行了深入研究；审计委员会在审核关联交易、在公司聘任审计机构、编制定期报告过程中，与公司及年审会计师进行了充分沟通，充分发挥了审计监督的功能；提名委员会在提名董事、独立董事、高管人员人选时，认真审查提名候选人资格，严格履行决策程序；董事会薪酬与考核委员会对公司高管的年度薪酬情况进行了有效监督。各专门委员会为完善公司治理结构、促进公司发展起到了积极的作用。

**五、 监事会发现公司存在风险的说明**

公司监事会能严格按照《公司章程》、《监事会议事规则》等的有关规定和要求履行职责，定期召开监事会会议，对公司财务以及公司董事、高级管理人员履行职责的合法合规性进行监

督，维护了公司和全体股东的益。各位监事列席董事会会议，对公司重大事项的决策进行监督，能够认真履行自己的职责。监事会对报告期内的监督事项无异议。

#### **六、 公司就其与控股股东在业务、人员、资产、机构、财务等方面存在的不能保证独立性、不能保持自主经营能力的情况说明**

公司所属的资产独立完整。拥有独立于控股股东的生产系统、材料供应系统和产品销售系统。公司设立了独立的财务机构和专职财务人员，建立了独立的财务核算体系和财务管理制度；开设了独立的银行账户；独立办理纳税登记和申报纳税。公司在拥有独立于控股股东的人事及工资管理等行政管理系统。公司拥有独立完整的经营管理机构、办公场所等。公司在上述业务、人员、资产、机构等方面具有基本独立的自主管理能力。

#### **七、 报告期内对高级管理人员的考评机制，以及激励机制的建立、实施情况**

公司根据建立现代企业制度的需要，对企业高级管理人员均实行聘任制，建立了公正透明的董事、监事和高管人员绩效评价与激励机制，督促管理人员履行诚信、勤勉的义务，明确其权利和责任，发挥高管人员的积极性和创造性。公司管理层依据《总经理工作细则》、《公司财务管理制度》对公司高管的日常履职行为进行过程监督，公司对高管人员实行年终考评，根据年初制定的经营目标依照董事会审议批准的高管人员薪酬制度进行奖惩。

## 第九节 内部控制

### 一、 内部控制责任声明及内部控制制度建设情况

公司董事会对建立和维护充分的财务报告相关内部控制制度负责。公司内部控制的目的是：合理保证公司经营管理合法合规、资产安全、财务报告及相关信息真实准确及完整，提高公司经营的效率和效果；建立和完善符合现代管理要求的内部组织结构，形成科学的决策机制、执行机制和监督机制，提高经营管理效率，实现公司经营目标；规范公司会计行为，保证会计信息及时、真实、准确和完整，提高会计信息质量；建立行之有效的风险控制机制，防止并及时发现、纠正各种错误及舞弊行为，保证公司资产安全、完整及有效运转，保护投资者合法权益。由于内部控制存在固有局限性，因此仅能对上述目标提供合理保证。

董事会已按照《企业内部控制基本规范》、《企业内部控制配套指引》要求对财务报告相关内部控制进行了评价，并认为其在 2013 年 12 月 31 日有效。我公司在内部控制自我评价过程中发现与财务报告相关的重要内部控制缺陷 1 项，与非财务报告相关的重要内部控制缺陷 1 项。

内部控制自我评价报告详见附件

### 二、 内部控制审计报告的相关情况说明

公司聘请的北京永拓会计师事务所已对公司财务报告相关内部控制有效性进行了审计，出具了标准无保留意见的审计报告。内部控制审计报告详见附件

### 三、 年度报告重大差错责任追究制度及相关执行情况说明

为了提高公司的规范运作水平，增强信息披露的真实性、准确性、完整性和及时性，提高年报信息披露的质量和透明度，在 2010 年 3 月 10 日召开的第五届董事会第二十一次会议审议并批准了《年报披露重大差错责任追究制度》。报告期内，公司未出现年报披露重大差错事项。



## 第十节 财务会计报告

### 一、公司基本情况

重庆啤酒股份有限公司(以下简称公司或本公司)系经重庆市经济体制改革委员会渝改委(1993)109号文批准,由重庆啤酒(集团)有限责任公司(以下简称重啤集团)作为独家发起人将重庆啤酒厂进行改组,采用定向募集方式设立的股份有限公司。

经中国证券监督管理委员会批准,公司于1997年10月发行人民币普通股4,000.00万股,并于同月在上海证券交易所上市交易。1999年9月,公司根据1998年股东大会决议并经中国证券监督管理委员会证监公司字[1999]65号文批准,向全体股东配售了1,387.20万股普通股。2003年4月,公司以2002年末股份17,087.20万股为基数,以资本公积向全体股东每10股转增5股。2006年9月,公司根据2006年第一次临时股东大会决议并经中国商务部商资批[2006]1602号文和重庆市国有资产监督管理委员会渝国资产[2006]125号文批准进行股权分置改革,以资本公积按每10股转增3.85455股的比例向全体流通股股东转增股份。2007年5月,公司以2006年末股份28,637.35万股为基数,以资本公积向全体股东每10股转增3股。2008年5月,公司以2007年末股份37,228.55万股为基数,以资本公积向全体股东每10股转增3股。

2010年12月,经国务院国有资产监督管理委员会、中华人民共和国商务部批准,公司原第一大股东重啤集团将其持有的本公司12.25%股权转让给嘉士伯啤酒厂香港有限公司(Carlsberg Brewery Hong Kong Limited.,以下简称嘉士伯香港)。该股权转让完成后,嘉士伯香港与其关联公司嘉士伯重庆有限公司(Carlsberg Chongqing Limited.,以下简称嘉士伯重庆)共同持有本公司29.71%的股权,计143,794,582股,为本公司第一大股东;重啤集团持有本公司20.00%的股权,计96,794,240股,为本公司第二大股东。

2013年12月,经国务院国有资产监督管理委员会、中华人民共和国商务部、中国证券监督管理委员会批准,嘉士伯香港完成对公司146,588,136股的要约收购,该要约收购完成后,嘉士伯香港与其关联公司嘉士伯重庆共同持有公司60.00%的股权,实际控制人地位不变。原第二大股东重啤集团持股比例降至4.95%。

截至2013年12月31日,公司注册资本为48,397.12万元,股本为48,397.12万元。公司营业执照号为500000400001882,注册地址为重庆市北部新区高新园大竹林街道恒山东路9号,法定代表人为王克勤。主要从事啤酒的生产和销售,主要产品有山城啤酒、重庆啤酒、大梁山啤酒、国人啤酒、九华山啤酒等。

## 二、公司主要会计政策和会计估计

### (一) 财务报表的编制基础

本公司财务报表以持续经营为编制基础。

### (二) 遵循企业会计准则的声明

本公司所编制的财务报表符合企业会计准则的要求，真实、完整地反映了公司的财务状况、经营成果和现金流量等有关信息。

### (三) 会计期间

会计年度自公历 1 月 1 日起至 12 月 31 日止。

### (四) 记账本位币

采用人民币为记账本位币。

### (五) 同一控制下和非同一控制下企业合并的会计处理方法

#### 1. 同一控制下企业合并的会计处理方法

公司在企业合并中取得的资产和负债，按照合并日被合并方的账面价值计量。公司取得的净资产账面价值与支付的合并对价账面价值(或发行股份面值总额)的差额，调整资本公积；资本公积不足冲减的，调整留存收益。

#### 2. 非同一控制下企业合并的会计处理方法

公司在购买日对合并成本大于合并中取得的被购买方可辨认净资产公允价值份额的差额，确认为商誉；如果合并成本小于合并中取得的被购买方可辨认净资产公允价值份额，首先对取得的被购买方各项可辨认资产、负债及或有负债的公允价值以及合并成本的计量进行复核，经复核后合并成本仍小于合并中取得的被购买方可辨认净资产公允价值份额的，其差额计入当期损益。

### (六) 合并财务报表的编制方法

母公司将其控制的所有子公司纳入合并财务报表的合并范围。合并财务报表以母公司及其子公司的财务报表为基础，根据其他有关资料，按照权益法调整对子公司的长期股权投资后，由母公司按照《企业会计准则第33号——合并财务报表》编制。

### (七) 现金及现金等价物的确定标准

列示于现金流量表中的现金是指库存现金以及可以随时用于支付的存款。现金等价物是指企业持有的期限短、流动性强、易于转换为已知金额现金、价值变动风险很小的投资。

### (八) 外币业务和外币报表折算

#### 1. 外币业务折算

外币交易在初始确认时，采用交易发生日的即期汇率折算为人民币金额。资产负债表日，

外币货币性项目采用资产负债表日即期汇率折算，因汇率不同而产生的汇兑差额，除与购建符合资本化条件资产有关的外币专门借款本金及利息的汇兑差额外，计入当期损益；以历史成本计量的外币非货币性项目仍采用交易发生日的即期汇率折算，不改变其人民币金额；以公允价值计量的外币非货币性项目，采用公允价值确定日的即期汇率折算，差额计入当期损益或资本公积。

## 2. 外币财务报表折算

资产负债表中的资产和负债项目，采用资产负债表日的即期汇率折算；所有者权益项目除“未分配利润”项目外，其他项目采用交易发生日的即期汇率折算；利润表中的收入和费用项目，采用交易发生日即期汇率的近似汇率折算。按照上述折算产生的外币财务报表折算差额，在资产负债表中所有者权益项目下单独列示。

## (九) 金融工具

### 1. 金融资产和金融负债的分类

金融资产在初始确认时划分为以下四类：以公允价值计量且其变动计入当期损益的金融资产(包括交易性金融资产和指定为以公允价值计量且其变动计入当期损益的金融资产)、持有至到期投资、贷款和应收款项、可供出售金融资产。

金融负债在初始确认时划分为以下两类：以公允价值计量且其变动计入当期损益的金融负债(包括交易性金融负债和指定为以公允价值计量且其变动计入当期损益的金融负债)、其他金融负债。

### 2. 金融资产和金融负债的确认依据、计量方法和终止确认条件

公司成为金融工具合同的一方时，确认一项金融资产或金融负债。初始确认金融资产或金融负债时，按照公允价值计量；对于以公允价值计量且其变动计入当期损益的金融资产和金融负债，相关交易费用直接计入当期损益；对于其他类别的金融资产或金融负债，相关交易费用计入初始确认金额。

公司按照公允价值对金融资产进行后续计量，且不扣除将来处置该金融资产时可能发生的交易费用，但下列情况除外：(1) 持有至到期投资以及贷款和应收款项采用实际利率法，按摊余成本计量；(2) 在活跃市场中没有报价且其公允价值不能可靠计量的权益工具投资，以及与该权益工具挂钩并须通过交付该权益工具结算的衍生金融资产，按照成本计量。

公司采用实际利率法，按摊余成本对金融负债进行后续计量，但下列情况除外：(1) 以公允价值计量且其变动计入当期损益的金融负债，按照公允价值计量，且不扣除将来结清金融负债时可能发生的交易费用；(2) 与在活跃市场中没有报价、公允价值不能可靠计量的权益工具挂钩并须通过交付该权益工具结算的衍生金融负债，按照成本计量；(3) 不属于指定为以公允价值计量且其变动计入当期损益的金融负债的财务担保合同，或没有指定为以公允价值计量且其变动

计入当期损益并将以低于市场利率贷款的贷款承诺，在初始确认后按照下列两项金额之中的较高者进行后续计量：1) 按照《企业会计准则第13号——或有事项》确定的金额；2) 初始确认金额扣除按照《企业会计准则第14号——收入》的原则确定的累积摊销额后的余额。

金融资产或金融负债公允价值变动形成的利得或损失，除与套期保值有关外，按照如下方法处理：(1) 以公允价值计量且其变动计入当期损益的金融资产或金融负债公允价值变动形成的利得或损失，计入公允价值变动损益；在资产持有期间所取得的利息或现金股利，确认为投资收益；处置时，将实际收到的金额与初始入账金额之间的差额确认为投资收益，同时调整公允价值变动损益。(2) 可供出售金融资产的公允价值变动计入资本公积；持有期间按实际利率法计算的利息，计入投资收益；可供出售权益工具投资的现金股利，于被投资单位宣告发放股利时计入投资收益；处置时，将实际收到的金额与账面价值扣除原直接计入资本公积的公允价值变动累计额之后的差额确认为投资收益。

当收取某项金融资产现金流量的合同权利已终止或该金融资产所有权上几乎所有的风险和报酬已转移时，终止确认该金融资产；当金融负债的现时义务全部或部分解除时，相应终止确认该金融负债或其一部分。

### 3. 金融资产转移的确认依据和计量方法

公司已将金融资产所有权上几乎所有的风险和报酬转移给了转入方的，终止确认该金融资产；保留了金融资产所有权上几乎所有的风险和报酬的，继续确认所转移的金融资产，并将收到的对价确认为一项金融负债。公司既没有转移也没有保留金融资产所有权上几乎所有的风险和报酬的，分别下列情况处理：(1) 放弃了对该金融资产控制的，终止确认该金融资产；(2) 未放弃对该金融资产控制的，按照继续涉入所转移金融资产的程度确认有关金融资产，并相应确认有关负债。

金融资产整体转移满足终止确认条件的，将下列两项金额的差额计入当期损益：(1) 所转移金融资产的账面价值；(2) 因转移而收到的对价，与原直接计入所有者权益的公允价值变动累计额之和。金融资产部分转移满足终止确认条件的，将所转移金融资产整体的账面价值，在终止确认部分和未终止确认部分之间，按照各自的相对公允价值进行分摊，并将下列两项金额的差额计入当期损益：(1) 终止确认部分的账面价值；(2) 终止确认部分的对价，与原直接计入所有者权益的公允价值变动累计额中对应终止确认部分的金额之和。

### 4. 主要金融资产和金融负债的公允价值确定方法

存在活跃市场的金融资产或金融负债，以活跃市场的报价确定其公允价值；不存在活跃市场的金融资产或金融负债，采用估值技术(包括参考熟悉情况并自愿交易的各方最近进行的市场交易中使用的价格、参照实质上相同的其他金融工具的当前公允价值、现金流量折现法和期权

定价模型等)确定其公允价值;初始取得或源生的金融资产或承担的金融负债,以市场交易价格作为确定其公允价值的基础。

5. 金融资产的减值测试和减值准备计提方法

资产负债表日对以公允价值计量且其变动计入当期损益的金融资产以外的金融资产的账面价值进行检查,如有客观证据表明该金融资产发生减值的,计提减值准备。

对单项金额重大的金融资产单独进行减值测试;对单项金额不重大的金融资产,可以单独进行减值测试,或包括在具有类似信用风险特征的金融资产组合中进行减值测试;单独测试未发生减值的金融资产(包括单项金额重大和不重大的金融资产),包括在具有类似信用风险特征的金融资产组合中再进行减值测试。

按摊余成本计量的金融资产,期末有客观证据表明其发生了减值的,根据其账面价值高于预计未来现金流量现值之间的差额确认减值损失。在活跃市场中没有报价且其公允价值不能可靠计量的权益工具投资,或与该权益工具挂钩并须通过交付该权益工具结算的衍生金融资产发生减值时,将该权益工具投资或衍生金融资产的账面价值,高于按照类似金融资产当时市场收益率对未来现金流量折现确定的现值之间的差额,确认为减值损失。可供出售金融资产的公允价值发生较大幅度下降,或在综合考虑各种相关因素后,预期这种下降趋势属于非暂时性的,确认其减值损失,并将原直接计入所有者权益的公允价值累计损失一并转出计入减值损失。

(十) 应收款项

1. 单项金额重大并单项计提坏账准备的应收款项

单项金额重大的判断依据或金额标准	单个客户欠款余额占应收款项账面余额 5%以上(含)的款项
单项金额重大并单项计提坏账准备的计提方法	单独进行减值测试,根据其未来现金流量现值低于其账面价值的差额计提坏账准备

2. 按组合计提坏账准备的应收款项

(1) 确定组合的依据及坏账准备的计提方法

确定组合的依据	
合并范围内关联方款项组合	并表范围内关联方款项
账龄分析法组合	相同账龄的应收款项具有类似信用风险特征
按组合计提坏账准备的计提方法	
合并范围内关联方款项组合	不计提坏账准备
账龄分析法组合	账龄分析法

(2) 组合中,采用账龄分析法计提坏账准备的,确定计提比例如下:

账 龄	应收账款计提比例(%)	其他应收款计提比例(%)
-----	-------------	--------------

1 年以内(含 1 年, 以下同)	5.00	5.00
1-2 年	10.00	10.00
2-3 年	30.00	30.00
3-4 年	50.00	50.00
4-5 年	80.00	80.00
5 年以上	100.00	100.00

### 3. 单项金额虽不重大但单项计提坏账准备的应收款项

单项计提坏账准备的理由	应收款项的未来现金流量现值与以账龄为信用风险特征的应收款项组合的未来现金流量现值存在显著差异。
坏账准备的计提方法	单独进行减值测试, 根据其未来现金流量现值低于其账面价值的差额计提坏账准备。

对应收票据、预付款项、应收利息、长期应收款等其他应收款项, 根据其未来现金流量现值低于其账面价值的差额计提坏账准备。

#### (十一) 存货

##### 1. 存货的分类

存货包括日常活动中持有以备出售的产成品或商品、处在生产过程中的在产品、在生产过程或提供劳务过程中耗用的材料和物料等。

##### 2. 发出存货的计价方法

麦芽、大米等主要原材料按实际成本法核算, 发出时采用加权平均法结转成本; 包装物采用计划成本法核算; 产成品采用实际成本法核算, 发出时按加权平均法结转成本。

##### 3. 存货可变现净值的确定依据及存货跌价准备的计提方法

资产负债表日, 存货采用成本与可变现净值孰低计量, 按照单个存货成本高于可变现净值的差额计提存货跌价准备。直接用于出售的存货, 在正常生产经营过程中以该存货的估计售价减去估计的销售费用和相关税费后的金额确定其可变现净值; 需要经过加工的存货, 在正常生产经营过程中以所生产的产成品的估计售价减去至完工时估计将要发生的成本、估计的销售费用和相关税费后的金额确定其可变现净值; 资产负债表日, 同一项存货中一部分有合同价格约定、其他部分不存在合同价格的, 分别确定其可变现净值, 并与其对应的成本进行比较, 分别确定存货跌价准备的计提或转回的金额。

##### 4. 存货的盘存制度

存货的盘存制度为永续盘存制。

#### (十二) 长期股权投资

##### 1. 投资成本的确定

(1) 同一控制下的企业合并形成的，合并方以支付现金、转让非现金资产、承担债务或发行权益性证券作为合并对价的，在合并日按照取得被合并方所有者权益账面价值的份额作为其初始投资成本。长期股权投资初始投资成本与支付的合并对价的账面价值或发行股份的面值总额之间的差额调整资本公积；资本公积不足冲减的，调整留存收益。

公司通过多次交易分步实现同一控制下企业合并形成的长期股权投资，在个别财务报表和合并财务报表中，将按持股比例享有在合并日被合并方所有者权益账面价值的份额作为初始投资成本。合并日之前所持被合并方的股权投资账面价值加上合并日新增投资成本，与长期股权投资初始投资成本之间的差额调整资本公积；资本公积不足冲减的，调整留存收益。

(2) 非同一控制下的企业合并形成的，在购买日按照支付的合并对价的公允价值作为其初始投资成本。

公司通过多次交易分步实现非同一控制下企业合并形成的长期股权投资，区分个别财务报表和合并财务报表进行相关会计处理：

1) 在个别财务报表中，以购买日之前所持被购买方的股权投资的账面价值与购买日新增投资成本之和，作为该项投资的初始投资成本；购买日之前持有的被购买方的股权涉及其他综合收益的，在处置该项投资时将与其相关的其他综合收益转入当期投资收益。

2) 在合并财务报表中，对于购买日之前持有的被购买方的股权，按照该股权在购买日的公允价值进行重新计量，公允价值与其账面价值的差额计入当期投资收益；购买日之前持有的被购买方的股权涉及其他综合收益的，与其相关的其他综合收益转为购买日所属当期投资收益。

(3) 除企业合并形成以外的：以支付现金取得的，按照实际支付的购买价款作为其初始投资成本；以发行权益性证券取得的，按照发行权益性证券的公允价值作为其初始投资成本；投资者投入的，按照投资合同或协议约定的价值作为其初始投资成本(合同或协议约定价值不公允的除外)。

## 2. 后续计量及损益确认方法

对被投资单位能够实施控制的长期股权投资采用成本法核算，在编制合并财务报表时按照权益法进行调整；对不具有共同控制或重大影响，并且在活跃市场中没有报价、公允价值不能可靠计量的长期股权投资，采用成本法核算；对具有共同控制或重大影响的长期股权投资，采用权益法核算。

## 3. 确定对被投资单位具有共同控制、重大影响的依据

按照合同约定，与被投资单位相关的重要财务和经营决策需要分享控制权的投资方一致同意的，认定为共同控制；对被投资单位的财务和经营政策有参与决策的权力，但并不能够控制或者与其他方一起共同控制这些政策的制定的，认定为重大影响。

## 4. 减值测试方法及减值准备计提方法

对子公司、联营企业及合营企业的投资，在资产负债表日有客观证据表明其发生减值的，按照账面价值高于可收回金额的差额计提相应的减值准备；对被投资单位不具有共同控制或重大影响、在活跃市场中没有报价、公允价值不能可靠计量的长期股权投资，按照《企业会计准则第22号——金融工具确认和计量》的规定计提相应的减值准备。

#### 5. 通过多次交易分步处置对子公司投资至丧失控制权的的处理方法

(1) 公司通过多次交易分步处置对子公司投资至丧失控制权的，按照以下方法进行处理，除非处置对子公司股权投资直至丧失控制权的各项交易属于一揽子交易的。

##### 1) 丧失对子公司控制权之前处置对其部分投资的处理方法

公司处置对子公司的投资，但尚未丧失对该子公司控制权的，区分个别财务报表和合并财务报表进行相关处理：在个别财务报表中，结转与所处置的股权相对应的长期股权投资的账面价值，处置所得价款与结转的长期股权投资账面价值之间的差额，确认为处置损益。在合并财务报表中，将处置价款与处置投资对应的享有该子公司净资产份额的差额调整资本公积（资本溢价），资本溢价不足冲减的，冲减留存收益。

2) 处置部分股权丧失了对原子公司控制权的，区分个别财务报表和合并财务报表进行相关处理：

在个别财务报表中，结转与所处置的股权相对应的长期股权投资的账面价值，处置所得价款与结转的长期股权投资账面价值之间的差额，确认为处置损益。同时，对于剩余股权，按其账面价值确认为长期股权投资或其他相关金融资产。处置后的剩余股权能够对原有子公司实施共同控制或重大影响的，按有关成本法转为权益法的相关规定进行会计处理。

在合并财务报表中，对于剩余股权，按照其在丧失控制权日的公允价值进行重新计量。处置股权取得的对价与剩余股权公允价值之和，减去按原持股比例计算应享有原有子公司自购买日开始持续计算的净资产的份额之间的差额，计入丧失控制权当期的投资收益（如果存在相关的商誉，还应扣除商誉）。与原有子公司股权投资相关的其他综合收益，应当在丧失控制权时转为当期投资收益。

(2) 公司通过多次交易分步处置对子公司投资至丧失控制权的各项交易属于一揽子交易的，在个别财务报表的处理与不属于一揽子交易的的处理方法一致。在合并财务报表中，将各项交易作为一项处置子公司并丧失控制权的交易进行会计处理，但是，在丧失控制权之前每一次处置价款与处置投资对应的享有该子公司净资产份额的差额，在合并财务报表中应当确认为其他综合收益，在丧失控制权时一并转入丧失控制权当期的损益。

处置对子公司股权投资的各项交易的条款、条件以及经济影响符合以下一种或多种情况，通常应将多次交易事项作为一揽子交易进行会计处理：1) 这些交易是同时或者在考虑了彼此影响的情况下订立的；2) 这些交易整体才能达成一项完整的商业结果；3) 一项交易的发生取决



于其他至少一项交易的发生；4) 一项交易单独看是不经济的，但是和其他交易一并考虑时是经济的。

### (十三) 固定资产

#### 1. 固定资产确认条件、计价和折旧方法

固定资产是指为生产商品、提供劳务、出租或经营管理而持有的，使用年限超过一个会计年度的有形资产。

固定资产以取得时的实际成本入账，并从其达到预定可使用状态的次月起采用年限平均法计提折旧。

#### 2. 各类固定资产的折旧方法

项 目	折旧年限(年)	残值率(%)	年折旧率(%)
房屋及建筑物	20-30	0、3、4	3.20-5.00
机器设备	10-12	0、3、4	8.00-10.00
运输工具	10	0、3、4	9.60-10.00
其他设备	8-12	0、3、4	8.00-12.50

#### 3. 固定资产的减值测试方法、减值准备计提方法

资产负债表日，有迹象表明固定资产发生减值的，按照账面价值高于可收回金额的差额计提相应的减值准备。

### (十四) 在建工程

1. 在建工程同时满足经济利益很可能流入、成本能够可靠计量则予以确认。在建工程按建造该项资产达到预定可使用状态前所发生的实际成本计量。

2. 在建工程达到预定可使用状态时，按工程实际成本转入固定资产。已达到预定可使用状态但尚未办理竣工决算的，先按估计价值转入固定资产，待办理竣工决算后再按实际成本调整原暂估价值，但不再调整原已计提的折旧。

3. 资产负债表日，有迹象表明在建工程发生减值的，按照账面价值高于可收回金额的差额计提相应的减值准备。

### (十五) 借款费用

#### 1. 借款费用资本化的确认原则

公司发生的借款费用，可直接归属于符合资本化条件的资产的购建或者生产的，予以资本化，计入相关资产成本；其他借款费用，在发生时确认为费用，计入当期损益。

#### 2. 借款费用资本化期间

(1) 当借款费用同时满足下列条件时，开始资本化：1) 资产支出已经发生；2) 借款费用已经发生；3) 为使资产达到预定可使用或可销售状态所必要的购建或者生产活动已经开始。

(2) 若符合资本化条件的资产在购建或者生产过程中发生非正常中断，并且中断时间连续超过3个月，暂停借款费用的资本化；中断期间发生的借款费用确认为当期费用，直至资产的购建或者生产活动重新开始。

(3) 当所购建或者生产符合资本化条件的资产达到预定可使用或可销售状态时，借款费用停止资本化。

### 3. 借款费用资本化金额

为购建或者生产符合资本化条件的资产而借入专门借款的，以专门借款当期实际发生的利息费用(包括按照实际利率法确定的折价或溢价的摊销)，减去将尚未动用的借款资金存入银行取得的利息收入或进行暂时性投资取得的投资收益后的金额，确定应予资本化的利息金额；为购建或者生产符合资本化条件的资产占用了一般借款的，根据累计资产支出超过专门借款的资产支出加权平均数乘以占用一般借款的资本化率，计算确定一般借款应予资本化的利息金额。

### (十六) 无形资产

1. 无形资产包括土地使用权、商标使用权及专有技术等，按成本进行初始计量。

2. 使用寿命有限的无形资产，在使用寿命内按照与该项无形资产有关的经济利益的预期实现方式系统地摊销，无法可靠确定预期实现方式的，采用直线法摊销。具体年限如下：

项 目	摊销年限(年)
土地使用权	50.00
商标使用权	5.80、10.00、30.00、28.33
专有技术	10.00
其他	5.00、8.00、10.00

3. 使用寿命不确定的无形资产不摊销，公司在每个会计期间均对该无形资产的使用寿命进行复核。对使用寿命不确定的无形资产，使用寿命不确定的判断依据是：

项 目	判断依据
商标使用权	鉴于该商标对应产品的寿命周期无法确定且商标使用权有效期延续的可能性较大，其使用寿命不确定

4. 使用寿命确定的无形资产，在资产负债表日有迹象表明发生减值的，按照账面价值高于可收回金额的差额计提相应的减值准备；使用寿命不确定的无形资产和尚未达到可使用状态的无形资产，无论是否存在减值迹象，每年均进行减值测试。

5. 内部研究开发项目研究阶段的支出，于发生时计入当期损益。内部研究开发项目开发阶段的支出，同时满足下列条件的，确认为无形资产：(1)完成该无形资产以使其能够使用或出售在技术上具有可行性；(2)具有完成该无形资产并使用或出售的意图；(3)无形资产产生经济利益的方式，包括能够证明运用该无形资产生产的产品存在市场或无形资产自身存在市场，无形资产将在内部使用的，能证明其有用性；(4)有足够的技术、财务资源和其他资源支持，以完成该无形资产的开发，并有能力使用或出售该无形资产；(5)归属于该无形资产开发阶段的支出能够可靠地计量。

#### (十七) 商誉

商誉为非同一控制下企业合并成本超过应享有的被投资单位或被购买方可辨认净资产于取得日或购买日的公允价值份额的差额。

与子公司有关的商誉在合并财务报表上单独列示，与联营企业和合营企业有关的商誉，包含在长期股权投资的账面价值中。

在财务报表中单独列示的商誉至少在每年年终进行减值测试。减值测试时，商誉的账面价值依据相关的资产组或者资产组组合能够从企业合并的协同效应中受益的情况分摊至受益的资产组或资产组组合。

#### (十八) 长期待摊费用

长期待摊费用按实际发生额入账，在受益期或规定的期限内分期平均摊销。如果长期待摊的费用项目不能使以后会计期间受益则将尚未摊销的该项目的摊余价值全部转入当期损益。

#### (十九) 预计负债

1. 因对外提供担保、诉讼事项、产品质量保证、亏损合同等或有事项形成的义务成为公司承担的现时义务，履行该义务很可能导致经济利益流出公司，且该义务的金额能够可靠的计量时，公司将该项义务确认为预计负债。

2. 公司按照履行相关现时义务所需支出的最佳估计数对预计负债进行初始计量，并在资产负债表日对预计负债的账面价值进行复核。

#### (二十) 收入

##### 1. 销售商品

销售商品收入在同时满足下列条件时予以确认：(1)将商品所有权上的主要风险和报酬转移给购货方；(2)公司不再保留通常与所有权相联系的继续管理权，也不再对已售出的商品实施有效控制；(3)收入的金额能够可靠地计量；(4)相关的经济利益很可能流入；(5)相关的已发生或将发生的成本能够可靠地计量。

##### 2. 提供劳务

提供劳务交易的结果在资产负债表日能够可靠估计的(同时满足收入的金额能够可靠地计量、相关经济利益很可能流入、交易的完工进度能够可靠地确定、交易中已发生和将发生的成本能够可靠地计量),采用完工百分比法确认提供劳务的收入,并按已经发生的成本占估计总成本的比例确定提供劳务交易的完工进度。提供劳务交易的结果在资产负债表日不能够可靠估计的,若已经发生的劳务成本预计能够得到补偿,按已经发生的劳务成本金额确认提供劳务收入,并按相同金额结转劳务成本;若已经发生的劳务成本预计不能够得到补偿,将已经发生的劳务成本计入当期损益,不确认劳务收入。

### 3. 让渡资产使用权

让渡资产使用权在同时满足相关的经济利益很可能流入、收入金额能够可靠计量时,确认让渡资产使用权的收入。利息收入按照他人使用本公司货币资金的时间和实际利率计算确定;使用费收入按有关合同或协议约定的收费时间和方法计算确定。

### (二十一) 政府补助

1. 政府补助包括与资产相关的政府补助和与收益相关的政府补助。公司取得的、用于购建或以其他方式形成长期资产的政府补助划分为与资产相关的政府补助,除与资产相关的政府补助之外的政府补助划分为与收益相关的政府补助。

2. 政府补助为货币性资产的,按照收到或应收的金额计量;政府补助为非货币性资产的,按照公允价值计量,公允价值不能可靠取得的,按照名义金额计量。

3. 与资产相关的政府补助,确认为递延收益,在相关资产使用寿命内平均分配,计入当期损益。与收益相关的政府补助,用于补偿以后期间的相关费用或损失的,确认为递延收益,在确认相关费用的期间,计入当期损益;用于补偿已发生的相关费用或损失的,直接计入当期损益。

### (二十二) 递延所得税资产、递延所得税负债

1. 根据资产、负债的账面价值与其计税基础之间的差额(未作为资产和负债确认的项目按照税法规定可以确定其计税基础的,该计税基础与其账面数之间的差额),按照预期收回该资产或清偿该负债期间的适用税率计算确认递延所得税资产或递延所得税负债。

2. 确认递延所得税资产以很可能取得用来抵扣可抵扣暂时性差异的应纳税所得额为限。资产负债表日,有确凿证据表明未来期间很可能获得足够的应纳税所得额用来抵扣可抵扣暂时性差异的,确认以前会计期间未确认的递延所得税资产。

3. 资产负债表日,对递延所得税资产的账面价值进行复核,如果未来期间很可能无法获得足够的应纳税所得额用以抵扣递延所得税资产的利益,则减记递延所得税资产的账面价值。在很可能获得足够的应纳税所得额时,转回减记的金额。

4. 公司当期所得税和递延所得税作为所得税费用或收益计入当期损益,但不包括下列情况产生的所得税:(1)企业合并;(2)直接在所有者权益中确认的交易或者事项。

(二十三) 经营租赁、融资租赁

1. 经营租赁

公司为承租人时,在租赁期内各个期间按照直线法将租金计入相关资产成本或确认为当期损益,发生的初始直接费用,直接计入当期损益。或有租金在实际发生时计入当期损益。

公司为出租人时,在租赁期内各个期间按照直线法将租金确认为当期损益,发生的初始直接费用,除金额较大的予以资本化并分期计入损益外,均直接计入当期损益。或有租金在实际发生时计入当期损益。

2. 融资租赁

公司为承租人时,在租赁期开始日,公司以租赁开始日租赁资产公允价值与最低租赁付款额现值中两者较低者作为租入资产的入账价值,将最低租赁付款额作为长期应付款的入账价值,其差额为未确认融资费用,发生的初始直接费用,计入租赁资产价值。在租赁期各个期间,采用实际利率法计算确认当期的融资费用。

公司为出租人时,在租赁期开始日,公司以租赁开始日最低租赁收款额与初始直接费用之和作为应收融资租赁款的入账价值,同时记录未担保余值;将最低租赁收款额、初始直接费用及未担保余值之和与其现值之和的差额确认为未实现融资收益。在租赁期各个期间,采用实际利率法计算确认当期的融资收入。

**三、税项**

(一) 主要税种及税率

税 种	计税依据	税(费)率
增值税	销售货物	17%
消费税	应纳税销售量	220 元/吨、250 元/吨
营业税	应纳税营业额	5%
房产税	从价计征的,按房产原值一次减除 30% 后余值的 1.2% 计缴;从租计征的,按租金收入的 12% 计缴	1.2%、12%
城市维护建设税	应缴流转税税额	5%、7%
教育费附加	应缴流转税税额	3%
地方教育附加	应缴流转税税额	2%

企业所得税	应纳税所得额	0%、15%、25%
-------	--------	------------

(二) 税收优惠及批文

1、根据《财政部、国家税务总局、海关总署关于深入实施西部大开发战略有关税收政策问题的通知》(财税[2011]58号)，自2011年1月1日至2020年12月31日，对设在西部地区的鼓励类产业企业减按15%的税率征收企业所得税，经主管税务机关审核批准，公司企业所得税税率为15%。

2、根据财政部、国家税务总局《关于享受企业所得税优惠的农产品初加工的有关范围的补充通知》(财税[2011]26号)规定，甘肃金山啤酒原料有限公司生产销售的麦芽产品符合免征企业所得税的条件，经主管税务机关审核批准，甘肃金山啤酒原料有限公司2013年度免缴企业所得税。

**四、企业合并及合并财务报表**

(一) 子公司情况

1. 通过设立或投资等方式取得的子公司

子公司全称	子公司类型	注册地	业务性质	注册资本(万元)	经营范围	组织机构代码
重庆啤酒西昌有限责任公司	控股子公司之全资子公司	西昌市安宁镇	啤酒业	7,450.00	啤酒生产、销售	70911561-4
湖南重庆啤酒国人有限责任公司	控股子公司之控股子公司	湖南澧县经济开发区	啤酒业	20,000.00	啤酒生产、销售	73679855-3
重庆啤酒集团宁波大梁山有限公司	控股子公司	浙江宁海县科技园区	啤酒业	10,000.00	啤酒生产、销售	73699129-X
重庆啤酒安徽九华山有限公司	全资子公司	安徽省池州市贵池工业园	啤酒业	1,900.00	啤酒生产、销售	75682755-0
重庆重啤真正超市有限责任公司	全资子公司	重庆九龙坡区石坪桥马王乡	零售业	100.00	销售副食、饮料、酒类	75305839-7
重庆啤酒安徽亳州有限责任公司	全资子公司	安徽省亳州市黄河路	啤酒业	10,000.00	啤酒生产、销售	69410750-6

(续上表)

子公司全称	期末实际出资额	实质上构成对子公司净投资的其他项目余额	持股比例(%)	表决权比例(%)	是否合并报表
重庆啤酒西昌有限责任公司				[注1]	是
湖南重庆啤酒国人有限责任公司	21,697,130.32		10.26	[注2]	是
重庆啤酒集团宁波大梁山有限公司	70,000,000.00		70.00	70.00	是
重庆啤酒安徽九华山有限公司	19,000,000.00		100.00	100.00	是
重庆重啤真正超市有限责任公司	1,000,000.00		100.00	100.00	是

重庆啤酒安徽亳州有限责任公司	100,000,000.00		100.00	100.00	是
----------------	----------------	--	--------	--------	---

(续上表)

子公司全称	少数股东权益	少数股东权益中用于冲减少数股东损益的金额
重庆啤酒西昌有限责任公司		
湖南重庆啤酒国人有限责任公司	4,435,445.95	
重庆啤酒集团宁波大梁山有限公司	30,697,903.78	
重庆啤酒安徽九华山有限公司		
重庆重啤真正超市有限责任公司		
重庆啤酒安徽亳州有限责任公司		

[注 1]: 公司控股子公司重庆嘉酿啤酒有限公司下属全资子公司重庆啤酒攀枝花有限责任公司持有重庆啤酒西昌有限责任公司 100.00% 股权。

[注 2]: 2013 年 4 月, 湖南重庆啤酒国人有限责任公司注册资本由 12,000.00

增加至 20,000.00 万元, 其中, 公司以等额债权认购新增注册资本 842.00 万元, 重庆嘉酿啤酒有限公司以现金 2,158.00 万元以及债权 5,000.00 万元认购新增注册资本 7,158.00 万元。增资完成后, 公司持有湖南重庆啤酒国人有限责任公司 10.26% 股份, 公司控股子公司重庆嘉酿啤酒有限公司同时持有该公司 87.24% 股权。

## 2. 同一控制下企业合并取得的子公司

子公司全称	子公司类型	注册地	业务性质	注册资本(万元)	经营范围	组织机构代码
重庆啤酒攀枝花有限责任公司	控股子公司之全资子公司	攀枝花市河石坝	啤酒业	10,055.55	啤酒生产、销售	20436077-X
重庆佳辰生物工程有限公司	控股子公司	重庆大渡口区柏树堡	制药业	8,700.00	生化制药	20281698-0

(续上表)

子公司全称	期末实际出资额	实质上构成对子公司净投资的其他项目余额	持股比例(%)	表决权比例(%)	是否合并报表
重庆啤酒攀枝花有限责任公司				注	是
重庆佳辰生物工程有限公司	94,880,673.37		85.10	85.10	是

(续上表)

子公司全称	少数股东权益	少数股东权益中用于冲减少数股东损益的金额
重庆啤酒攀枝花有限责任公司		
重庆佳辰生物工程有限公司	-14,762,146.68	-5,856,430.38

[注]：公司控股子公司重庆嘉酿啤酒有限公司持有重庆啤酒攀枝花有限责任公司 100.00% 股权。

3. 非同一控制下企业合并取得的子公司

子公司全称	子公司类型	注册地	业务性质	注册资本(万元)	经营范围	组织机构代码
甘肃金山啤酒原料有限公司	控股子公司	甘肃省山丹县兰新公路	麦芽制造	5,000.00	麦芽生产、销售	67082624-X
重庆嘉酿啤酒有限公司	控股子公司	重庆市渝北区	啤酒业	43,500.00	啤酒生产、销售	57796849-7
重庆啤酒集团成都勃克啤酒有限公司	控股子公司之全资子公司	成都市郫县德源镇花石村	啤酒业	14,080.00	啤酒生产、销售	20250520-X
柳州山城啤酒有限责任公司	控股子公司之全资子公司	柳州市马厂路	啤酒业	10,000.00	啤酒生产、销售	76581393-5
重庆啤酒集团宜宾啤酒有限公司	控股子公司之全资子公司	宜宾市宜宾县柏溪镇少娥街	啤酒业	5,000.00	啤酒生产、销售	68610350-5
重庆啤酒集团六盘水啤酒有限责任公司	控股子公司之控股子公司	贵州省六盘水市钟山区	啤酒业	5,200.00	啤酒生产、销售	21465083-4

(续上表)

子公司全称	期末实际出资额	实质上构成对子公司净投资的其他项目余额	持股比例(%)	表决权比例(%)	是否合并报表
甘肃金山啤酒原料有限公司	30,000,000.00		60.00	60.00	是
重庆嘉酿啤酒有限公司	349,369,624.94		51.42	51.42	是
重庆啤酒集团成都勃克啤酒有限公司				[注 1]	是
柳州山城啤酒有限责任公司				[注 2]	是
重庆啤酒集团宜宾啤酒有限公司				[注 3]	是
重庆啤酒集团六盘水啤酒有限责任公司				[注 4]	是

(续上表)

子公司全称	少数股东权益	少数股东权益中用于冲减少数股东损益的金额
甘肃金山啤酒原料有限公司	22,312,525.61	
重庆嘉酿啤酒有限公司	222,265,685.74	
重庆啤酒集团成都勃克啤酒有限公司		
柳州山城啤酒有限责任公司		
重庆啤酒集团宜宾啤酒有限公司		
重庆啤酒集团六盘水啤酒有限责任公司		



[注 1]：公司控股子公司重庆嘉酿啤酒有限公司持有重庆啤酒集团成都勃克啤酒有限公司 100.00%股权。

[注 2]：公司控股子公司重庆嘉酿啤酒有限公司持有柳州山城啤酒有限责任公司 100.00%股权。

[注 3]：公司控股子公司重庆嘉酿啤酒有限公司持有重庆啤酒集团宜宾啤酒有限公司 100.00%股权。

[注 4]：2013 年 5 月，公司控股子公司重庆嘉酿啤酒有限公司受让六盘水市开发投资有限公司持有的重庆啤酒集团六盘水啤酒有限责任公司 49.00%股权，该股权转让完成后，重庆嘉酿啤酒有限公司持有重庆啤酒集团六盘水啤酒有限责任公司 100.00%股权。

(二) 本期合并范围发生变更的说明

公司本期合并范围未发生变更。

**五、合并财务报表项目注释**

(一) 合并资产负债表项目注释

1. 货币资金

(1) 明细情况

项 目	期末数	期初数
库存现金	1,002,761.42	1,302,512.92
银行存款	335,235,774.16	457,625,647.80
其他货币资金	1,977,000.00	600,000.00
合 计	338,215,535.58	459,528,160.72

(2) 期末其他货币资金 1,977,000.00 元，系公司承兑汇票保证金。

2. 应收票据

(1) 明细情况

种 类	期末数			期初数		
	账面余额	坏账准备	账面价值	账面余额	坏账准备	账面价值
银行承兑汇票	13,658,322.98		13,658,322.98	7,425,050.60		7,425,050.60
合 计	13,658,322.98		13,658,322.98	7,425,050.60		7,425,050.60

(2) 期末公司已经背书给他方但尚未到期的票据情况(金额前 5 名情况)

出票单位	出票日	到期日	金额
常德市繁荣实业有限公司	2013/7/26	2014/1/26	1,000,000.00
常德市繁荣实业有限公司	2013/7/26	2014/1/26	1,000,000.00
常德市繁荣实业有限公司	2013/7/26	2014/1/26	1,000,000.00
常德市繁荣实业有限公司	2013/7/26	2014/1/26	1,000,000.00
常德市繁荣实业有限公司	2013/7/30	2014/1/30	1,000,000.00
合 计			5,000,000.00

3. 应收账款

(1) 明细情况

1) 类别明细情况

种 类	期末数				期初数			
	账面余额		坏账准备		账面余额		坏账准备	
	金额	比例 (%)	金额	比例 (%)	金额	比例 (%)	金额	比例 (%)
单项金额重大并单项计提坏账准备								
按组合计提坏账准备								
账龄分析法组合	53,152,149.49	100.00	4,300,634.59	8.09	70,306,673.09	100.00	6,976,704.01	9.92
小 计	53,152,149.49	100.00	4,300,634.59	8.09	70,306,673.09	100.00	6,976,704.01	9.92
单项金额虽不重大但单项计提坏账准备								
合 计	53,152,149.49	100.00	4,300,634.59	8.09	70,306,673.09	100.00	6,976,704.01	9.92

2) 组合中，采用账龄分析法计提坏账准备的应收账款

账 龄	期末数			期初数		
	账面余额		坏账准备	账面余额		坏账准备
	金额	比例 (%)		金额	比例 (%)	
1 年以内	46,843,840.43	88.13	2,342,192.03	59,803,601.08	85.06	2,990,180.04
1-2 年	3,710,917.67	6.98	371,091.78	5,876,910.93	8.36	587,691.10
2-3 年	1,126,865.73	2.12	338,059.72	873,202.89	1.24	261,960.86
3-4 年	293,506.96	0.55	146,753.49	1,054,372.07	1.50	527,186.04

4-5 年	372,405.65	0.71	297,924.52	444,500.72	0.63	355,600.57
5 年以上	804,613.05	1.51	804,613.05	2,254,085.40	3.21	2,254,085.40
小 计	53,152,149.49	100.00	4,300,634.59	70,306,673.09	100.00	6,976,704.01

(2) 应收账款金额前 5 名情况

单位名称	与本公司关系	账面余额	账龄	占应收账款余额的比例 (%)
嘉士伯啤酒(广东)有限公司	关联方	6,862,833.51	1 年以内	12.91
刘立兴	非关联方	1,900,226.42	1 年以内	3.58
湖南重啤一品营销有限公司	非关联方	1,673,005.31	1 年以内	3.15
凉山州城区沱涛洋酒行经营部	非关联方	1,410,663.90	1 年以内	2.65
马丽华	非关联方	1,406,273.51	1 年以内	2.64
小 计		13,253,002.65		24.93

(3) 无应收持有公司 5%以上(含 5%)表决权股份的股东单位款项。

(4) 应收其他关联方账款情况

单位名称	与本公司关系	账面余额	占应收账款余额的比例 (%)
嘉士伯啤酒(广东)有限公司	同受实际控制人控制	6,862,833.51	12.91
小 计		6,862,833.51	12.91

4. 预付款项

(1) 账龄分析

账 龄	期末数				期初数			
	账面余额	比例 (%)	坏账准备	账面价值	账面余额	比例 (%)	坏账准备	账面价值
1 年以内	23,540,607.94	88.05		23,540,607.94	14,071,239.38	42.37		14,071,239.38
1-2 年	588,455.32	2.20		588,455.32	2,889,096.94	8.70		2,889,096.94
2-3 年	2,114,393.67	7.91		2,114,393.67	309,651.76	0.94		309,651.76
3 年以上	491,156.51	1.84		491,156.51	15,937,961.56	47.99		15,937,961.56
合 计	26,734,613.44	100.00		26,734,613.44	33,207,949.64	100.00		33,207,949.64

(2) 预付款项金额前 5 名情况

单位名称	与本公司关系	期末数	账龄	未结算原因
------	--------	-----	----	-------

信立泰国际贸易江苏有限公司	非关联方	4,700,000.00	1 年以内	货未到
科艾斯机械设备制造(秦皇岛)有限公司	非关联方	1,827,000.00	1 年以内	货未到
成都现代工业港管委会	非关联方	1,800,000.00	2-3 年	合同尚未执行完毕
南通中集大型储罐有限公司	非关联方	1,467,000.00	1 年以内	货未到
厦门德莱科仪实业有限公司	非关联方	1,339,650.00	1 年以内	货未到
小 计		11,133,650.00		

(3) 无预付持有公司 5%以上(含 5%)表决权股份的股东单位和其他关联方款项。

## 5. 应收股利

### (1) 明细情况

项 目	期初数	本期增加	本期减少	期末数	相关款项是否发生减值
账龄 1 年以内	1,479,109.46	1,142,958.80	1,926,601.38	695,466.88	
其中：重庆龙华印务有限公司	695,466.88	704,390.17	704,390.17	695,466.88	否
重庆万达塑胶有限公司	783,642.58	438,568.63	1,222,211.21		
合 计	1,479,109.46	1,142,958.80	1,926,601.38	695,466.88	

## 6. 其他应收款

### (1) 明细情况

#### 1) 类别明细情况

种 类	期末数				期初数			
	账面余额		坏账准备		账面余额		坏账准备	
	金额	比例 (%)	金额	比例 (%)	金额	比例 (%)	金额	比例 (%)
单项金额重大并单项计提坏账准备								
按组合计提坏账准备								
账龄分析法组合	29,954,932.52	100.00	9,095,907.95	30.37	32,449,347.96	100.00	8,143,163.28	25.09
小 计	29,954,932.52	100.00	9,095,907.95	30.37	32,449,347.96	100.00	8,143,163.28	25.09
单项金额虽不重大但单项计提坏账准备								
合 计	29,954,932.52	100.00	9,095,907.95	30.37	32,449,347.96	100.00	8,143,163.28	25.09

2) 组合中, 采用账龄分析法计提坏账准备的其他应收款

账 龄	期末数			期初数		
	账面余额		坏账准备	账面余额		坏账准备
	金额	比例 (%)		金额	比例 (%)	
1 年以内	7,089,582.94	23.67	354,479.18	18,907,317.62	58.27	945,365.91
1-2 年	12,513,126.31	41.77	1,251,312.63	2,491,201.38	7.68	249,120.14
2-3 年	1,648,564.06	5.50	494,569.22	2,504,468.94	7.72	751,340.69
3-4 年	2,228,921.83	7.44	1,114,460.92	3,628,033.84	11.18	1,814,016.92
4-5 年	2,968,256.90	9.91	2,374,605.52	2,675,032.82	8.24	2,140,026.26
5 年以上	3,506,480.48	11.71	3,506,480.48	2,243,293.36	6.91	2,243,293.36
小 计	29,954,932.52	100.00	9,095,907.95	32,449,347.96	100.00	8,143,163.28

(2) 其他应收款金额前 5 名情况

单位名称	与本公司关系	账面余额	账龄	占其他应收款余额的比例 (%)	款项性质或内容
石柱土家族自治县人民政府	非关联方	10,000,000.00	1-2 年	33.38	[注 2]
重庆凯源石油天然气有限责任公司	非关联方	1,866,700.00	1-2 年、2-3 年、3-4 年、4-5 年	6.23	保证金
石柱土家族自治县经济和信息化委员会	非关联方	1,398,537.45	1 年以内	4.67	往来款
重庆轻纺控股(集团)公司	关联方	1,235,074.15	1 年以内	4.12	[注 1]
重庆市电力公司江北供电局	非关联方	1,000,900.00	4-5 年	3.35	保证金
小 计		15,501,211.60		51.75	

[注 1]: 2012 年 4 月, 公司以增资的方式取得了重庆轻纺控股(集团)公司(以下简称轻纺控股)下属重庆嘉酿啤酒有限公司(以下简称嘉酿啤酒)的控制权时, 根据增资协议约定, 轻纺控股以交割日为安置时点按 51.00% 的持股比例承担嘉酿啤酒下属重庆啤酒集团六盘水啤酒有限责任公司(以下简称六盘水啤酒)改制安置费, 并将按预计金额计算应承担的改制安置费支付至嘉酿啤酒名下共管账户, 由轻纺控股、嘉士伯香港及嘉酿啤酒三方共同监管。截至资产负债表日, 六盘水啤酒实际支付的应由轻纺控股承担的改制安置费已超出原已划入共管账户的改制安置费 1,235,074.15 元。

[注 2]: 公司取得嘉酿啤酒的控制权时, 作价基础为嘉酿啤酒净资产的评估价值, 该评估价值中包含应收石柱土家族自治县人民政府财政补贴款 1,000.00 万元, 该款项形成原因: 2009

年 12 月，重啤集团与石柱土家族自治县人民政府签订了相关协议，鉴于重啤集团石柱分公司进行搬迁并异地新建啤酒生产线，石柱土家族自治县人民政府同意按 600.00 万元的价格回购石柱分公司原生产场地土地使用权及除生产设备外的其他资产，并给予石柱分公司搬迁费用补偿 3,900.00 万元，同意在 2011 年—2013 年每年给予石柱分公司 1,500.00 万元的财政补贴，共计 4,500.00 万元(双方约定应于 2010 年 12 月 31 日前到位)；同时，石柱分公司以出让方式取得位于石柱县工业园区 150 亩土地使用权，并在该土地上新建啤酒生产线。2011 年 6 月，轻纺控股将重啤集团下属石柱分公司的资产及负债无偿划拨给嘉酿啤酒。石柱分公司新厂建设及老厂资产处置已于 2012 年完成。截至资产负债表日，石柱分公司已累计收到土地回购款 600.00 万元、搬迁费用补偿款 3,900.00 万元、财政补贴 3,500.00 万元，剩余 1,000.00 万元财政补贴尚未收到。

(3) 无应收持有公司 5%以上(含 5%)表决权股份的股东单位款项。

(4) 应收其他关联方账款情况

单位名称	与本公司关系	账面余额	占应收账款余额的比例(%)
嘉士伯啤酒(广东)有限公司	同受实际控制人控制	367,439.06	1.23
重庆轻纺控股(集团)公司	重啤集团的母公司	1,235,074.15	4.12
小 计		1,602,513.21	5.35

## 7. 存货

(1) 明细情况

项目	期末数			期初数		
	账面余额	跌价准备	账面价值	账面余额	跌价准备	账面价值
原材料	187,819,760.70		187,819,760.70	197,232,165.87		197,232,165.87
包装物	1,123,827,329.75	169,489,571.91	954,337,757.84	1,153,442,981.12	158,607,762.76	994,835,218.36
低值易耗品	8,388,838.90		8,388,838.90	7,817,800.42		7,817,800.42
在产品	41,925,799.66	1,717,706.48	40,208,093.18	42,841,501.79		42,841,501.79
库存商品	55,342,910.95	1,535,456.65	53,807,454.30	52,023,459.27		52,023,459.27
合 计	1,417,304,639.96	172,742,735.04	1,244,561,904.92	1,453,357,908.47	158,607,762.76	1,294,750,145.71

(2) 存货跌价准备

1) 明细情况

项目	期初数	本期增加	本期减少		期末数
			转回	转销	
包装物	158,607,762.76	33,227,665.25		22,345,856.10	169,489,571.91
在产品		1,717,706.48			1,717,706.48
库存商品		1,535,456.65			1,535,456.65
小计	158,607,762.76	36,480,828.38		22,345,856.10	172,742,735.04

2) 本期计提、转回存货跌价准备的依据、原因及本期转回金额占该项存货期末余额的比例说明

项目	计提存货跌价准备的依据	本期转回存货跌价准备的原因	本期转回金额占该项存货期末余额的比例(%)
包装物	可变现净值低于账面成本		
在产品			
库存商品			

(3) 其他说明

1) 期末，用于担保的存货情况详见本财务报表附注五、(一)16。

## 8. 对联营企业投资

单位：万元

被投资单位	持股比例(%)	表决权比例(%)	期末资产总额	期末负债总额	期末净资产总额	本期营业收入总额	本期净利润
重庆龙华印务有限公司	12.903	12.903	5,349.98	695.06	4,654.92	5,996.47	492.36
重庆万达塑胶有限公司	40.00	40.00	3,390.30	2,282.93	1,107.37	6,027.09	69.79
重庆嘉威啤酒有限公司	33.00	33.00	68,207.03	23,961.35	44,245.68	42,148.22	11,711.80

## 9. 长期股权投资

被投资单位	核算方法	投资成本	期初数	增减变动	期末数
重庆龙华印务有限公司[注]	权益法	3,051,791.98	5,976,874.28	29,377.04	6,006,251.32
重庆万达塑胶有限公司	权益法	3,545,861.32	4,567,057.45	-137,568.19	4,429,489.26
六盘水市商业银行	成本法	1,000,000.00	1,000,000.00		1,000,000.00
重庆嘉威啤酒有限公司	权益法	81,850,875.71	107,361,787.92	38,648,959.47	146,010,747.39

合 计		89,448,529.01	118,905,719.65	38,540,768.32	157,446,487.97
-----	--	---------------	----------------	---------------	----------------

(续上表)

被投资单位	持股 比例 (%)	表决权 比例 (%)	持股比例与表决权比例 不一致的说明	减值准备	本期计提 减值准备	本期现金红利
重庆龙华印务 有限公司[注]	12.903	12.903				704,390.17
重庆万达塑胶 有限公司	40.00	40.00				438,568.63
六盘水市商业 银行	<0.01	<0.01				
重庆嘉威啤酒 有限公司	33.00	33.00				
合 计						1,142,958.80

[注]：公司持有重庆龙华印务有限公司 12.903%股份，公司对其具有重大影响，故采用权益法核算。

## 10. 固定资产

### (1) 明细情况

项 目	期初数	本期增加		本期减少	期末数
1) 账面原值小计	3,509,847,073.21	78,762,297.08		20,786,029.95	3,567,823,340.34
房屋及建筑物	1,234,145,338.98	17,727,418.32		4,098,956.70	1,247,773,800.60
机器设备	2,119,959,652.83	46,322,068.59		11,938,463.75	2,154,343,257.67
运输工具	76,242,261.51	6,333,219.03		1,808,167.48	80,767,313.06
其他设备	79,499,819.89	8,379,591.14		2,940,442.02	84,938,969.01
		本期转入	计提		
2) 累计折旧小计	1,418,186,238.52	208,509,251.66		12,177,912.95	1,614,517,577.23
房屋及建筑物	272,509,444.51	49,651,076.65		1,166,950.60	320,993,570.56
机器设备	1,067,706,401.53	141,342,380.01		6,555,057.90	1,202,493,723.64
运输工具	36,321,001.22	7,076,688.17		1,715,335.21	41,682,354.18
其他设备	41,649,391.26	10,439,106.83		2,740,569.24	49,347,928.85
3) 账面净值小计	2,091,660,834.69				1,953,305,763.11
房屋及建筑物	961,635,894.47				926,780,230.04
机器设备	1,052,253,251.30				951,849,534.03



运输工具	39,921,260.29			39,084,958.88
其他设备	37,850,428.63			35,591,040.16
4) 减值准备小计	16,001,151.83	1,814,950.44	276,428.99	17,539,673.28
房屋及建筑物	360,411.10			360,411.10
机器设备	15,209,963.15	1,814,950.44	276,428.99	16,748,484.60
运输工具				
其他设备	430,777.58			430,777.58
5) 账面价值合计	2,075,659,682.86			1,935,766,089.83
房屋及建筑物	961,275,483.37			926,419,818.94
机器设备	1,037,043,288.15			935,101,049.43
运输工具	39,921,260.29			39,084,958.88
其他设备	37,419,651.05			35,160,262.58

本期折旧额为 208,509,251.66 元;本期由在建工程转入固定资产原值为 59,776,442.77 元。

(2) 其他说明

- 1) 期末,有原值为 10,860.84 万元的房屋及建筑物尚未完善有关产权手续。
- 2) 期末,已有账面价值 50,971,932.57 元的固定资产用于担保,详见附注五、(一)16。

11. 在建工程

(1) 明细情况

工程名称	期末数			期初数		
	账面余额	减值准备	账面价值	账面余额	减值准备	账面价值
永川 4 万瓶包装线及配套工程				9,142,484.45		9,142,484.45
新建堆瓶场工程	3,872,172.33		3,872,172.33			
污水处理技改工程	1,560,363.34		1,560,363.34			
动力车间煤改气工程	1,153,898.00		1,153,898.00			
易拉罐包装线及配套工程	226,415.09		226,415.09			
其他	952,786.42		952,786.42	818,806.98		818,806.98
合计	7,765,635.18		7,765,635.18	9,961,291.43		9,961,291.43

(2) 增减变动情况

工程名称	预算数 (万元)	期初数	本期增加	转入固定资产	其他 减少	工程投入占预算 比例 (%)
永川 4 万瓶包装线及配套工程		9,142,959.45	17,525,741.88	26,668,701.33		
新建堆瓶场工程			3,872,172.33			
污水处理技改工程			10,383,851.34	8,823,488.00		
动力车间煤改气工程			2,915,404.60	1,761,506.60		
原材料存储大棚工程			4,528,568.80	4,528,568.80		
易拉罐包装线及配套工程			226,415.09			
其他		818,331.98	18,128,632.48	17,994,178.04		
合计		9,961,291.43	57,580,786.52	59,776,442.77		

(续上表)

工程名称	工程进度 (%)	利息资本化 累计金额	本期利息资本 化金额	本期利息资本化 年率 (%)	资金 来源	期末数
永川 4 万瓶包装线及配套工程					自筹	
新建堆瓶场工程					自筹	3,872,172.33
污水处理技改工程					自筹	1,560,363.34
动力车间煤改气工程					自筹	1,153,898.00
原材料存储大棚工程					自筹	
易拉罐包装线及配套工程					自筹	226,415.09
其他					自筹	952,786.42
合计						7,765,635.18

12. 无形资产

(1) 明细情况

项目	期初数	本期增加	本期减少	期末数
1) 账面原值小计	624,089,262.95			624,089,262.95
土地使用权	454,674,835.36			454,674,835.36
商标使用权	155,271,213.64			155,271,213.64
专有技术	10,200,000.00			10,200,000.00

其他	3,943,213.95			3,943,213.95
2) 累计摊销额小计	97,307,008.97	13,439,042.88		110,746,051.85
土地使用权	57,201,173.46	8,907,372.88		66,108,546.34
商标使用权	33,313,667.81	3,338,193.39		36,651,861.20
专有技术	4,395,000.00	420,000.00		4,815,000.00
其他	2,397,167.70	773,476.61		3,170,644.31
3) 账面净值小计	526,782,253.98			513,343,211.10
土地使用权	397,473,661.90			388,566,289.02
商标使用权	121,957,545.83			118,619,352.44
专有技术	5,805,000.00			5,385,000.00
其他	1,546,046.25			772,569.64
4) 减值准备小计	4,800,000.00			4,800,000.00
土地使用权				
商标使用权				
专有技术	4,800,000.00			4,800,000.00
其他				
5) 账面价值合计	521,982,253.98			508,543,211.10
土地使用权	397,473,661.90			388,566,289.02
商标使用权	121,957,545.83			118,619,352.44
专有技术	1,005,000.00			585,000.00
其他	1,546,046.25			772,569.64

本期摊销额为 13,439,042.88 元。

#### (2) 其他说明

期末, 已有账面价值 18,785,596.93 元的无形资产用于担保, 详见附注五、(一)16。

### 13. 商誉

被投资单位名称或形成商誉的事项	期初数	本期增加	本期减少	期末数	期末减值准备
重庆嘉酿啤酒有限公司	19,037,610.07			19,037,610.07	19,037,610.07

合 计	19,037,610.07			19,037,610.07	19,037,610.07
-----	---------------	--	--	---------------	---------------

2012年4月，公司收购重庆嘉酿啤酒有限公司，在购买日对合并成本大于合并中取得重庆嘉酿啤酒有限公司可辨认净资产公允价值份额的差额，确认为商誉。根据公司第七届董事会第九次会议审议通过《关于计提资产减值准备的议案》，期末，公司对包含商誉的相关资产组组合进行减值测试，按照相关资产组组合的可收回金额低于其账面价值的差额，计提商誉减值准备 19,037,610.07 元。

#### 14. 递延所得税资产

##### (1) 已确认的递延所得税资产

项 目	期末数	期初数
递延所得税资产		
资产减值准备	20,769,713.13	18,064,212.63
未实现内部交易损益	680,023.83	627,783.63
递延收益		3,750,000.00
应付职工薪酬	5,689,458.52	5,466,319.82
预提费用	7,200,457.76	378,595.35
合 计	34,339,653.24	28,286,911.43

##### (2) 可抵扣差异项目明细

项 目	金 额
资产减值准备	130,461,852.08
未实现内部交易损益	4,058,994.40
应付职工薪酬	37,929,723.50
预提费用	48,003,051.71
小 计	220,453,621.69

#### 15. 资产减值准备明细

项目	期初数	本期计提	本期减少		期末数
			转回	转销	
坏账准备	15,119,867.29	-1,723,324.75			13,396,542.54

存货跌价准备	158,607,762.76	36,480,828.38		22,345,856.10	172,742,735.04
固定资产减值准备	16,001,151.83	1,814,950.44		276,428.99	17,539,673.28
无形资产减值准备	4,800,000.00				4,800,000.00
商誉减值准备		19,037,610.07			19,037,610.07
合计	194,528,781.88	55,610,064.14		22,622,285.09	227,516,560.93

16. 所有权受到限制的资产

所有权受到限制的资产明细如下：

所有权受到限制的资产类别	期初数	本期增加额	本期减少额	期末数	资产受限制的原因
一、用于担保的资产					
固定资产净额	125,867,676.51	23,817,225.51	98,712,969.45	50,971,932.57	
其中：房屋及建筑物	117,731,877.57	23,817,225.51	90,577,170.51	50,971,932.57	[注 1]
机器设备	8,135,798.94		8,135,798.94		
无形资产净额	52,252,338.92	3,791,298.30	37,258,040.29	18,785,596.93	
其中：土地使用权	52,252,338.92	3,791,298.30	37,258,040.29	18,785,596.93	[注 1]
其他货币资金	600,000.00	1,977,000.00	600,000.00	1,977,000.00	
其中：银行承兑汇票保证金	600,000.00	1,977,000.00	600,000.00	1,977,000.00	
存货	12,517,726.00	15,949,717.50	12,517,726.00	15,949,717.50	
其中：原材料		10,518,242.50		10,518,242.50	[注 2]
库存商品	12,517,726.00	5,431,475.00	12,517,726.00	5,431,475.00	[注 2]
二、其他受限资产					
银行存款	24,322,126.17		24,322,126.17		
合计	215,559,867.60	45,535,241.31	173,410,861.91	87,684,247.00	

[注 1]：上述资产中，价值为 23,817,225.51 元的房屋及建筑物连同价值为 3,791,298.30 元的土地使用权为公司 2,000.00 万元的短期借款提供抵押；价值为 27,154,707.06 元的房屋及建筑物连同价值为 14,994,298.63 元的土地使用权系借款已到期尚未办理解押手续。

[注 2]：上述资产为公司 650.00 万元的短期借款提供抵押。

17. 短期借款

项 目	期末数	期初数
信用借款	1,110,000,000.00	1,165,000,000.00
抵押借款	26,500,000.00	100,500,000.00
合 计	1,136,500,000.00	1,265,500,000.00

18. 应付票据

种 类	期末数	期初数
银行承兑汇票	6,590,000.00	2,000,000.00
合 计	6,590,000.00	2,000,000.00

下一会计期间将到期的金额为 6,590,000.00 元。

19. 应付账款

(1) 明细情况

项 目	期末数	期初数
材料款	147,241,283.35	174,571,114.18
工程设备款	18,572,505.47	24,218,717.57
合 计	165,813,788.82	198,789,831.75

(2) 无应付持有公司 5%以上(含 5%)表决权股份的股东单位款项。

(3) 应付其他关联方账款情况

单位名称	期末数	期初数
嘉士伯啤酒(广东)有限公司		928,273.82
江苏金山啤酒原料有限公司	14,633,767.38	9,394,562.78
重庆嘉威啤酒有限公司	8,146,806.39	5,828,420.90
重庆万达塑胶有限公司	672,173.69	2,441,622.91
重庆龙华印务有限公司	2,740,116.08	3,530,642.20
重庆啤酒集团庐江有限责任公司	166,258.72	
重庆啤酒集团含山有限责任公司	227,407.68	

昆明华狮啤酒有限公司	168,548.47	
小 计	26,755,078.41	22,123,522.61

20. 预收款项

(1) 明细情况

项 目	期末数	期初数
货款	92,460,981.66	81,400,339.47
合 计	92,460,981.66	81,400,339.47

(2) 无预收持有公司 5%以上(含 5%)表决权股份的股东单位和其他关联方款项。

21. 应付职工薪酬

(1) 明细情况

项 目	期初数	本期增加	本期减少	期末数
工资、奖金、津贴和补贴	59,368,711.95	314,990,817.49	304,453,251.80	69,906,277.64
职工福利费		22,948,161.37	22,948,161.37	
社会保险费	21,875,947.18	76,956,136.07	82,755,331.93	16,076,751.32
其中：医疗保险费	1,737,452.20	22,645,479.12	22,749,865.23	1,633,066.09
基本养老保险费	18,745,453.07	46,306,089.09	52,258,320.01	12,793,222.15
工伤保险费	354,810.44	2,381,066.91	2,236,354.94	499,522.41
生育保险费	53,950.73	1,665,758.40	1,642,090.31	77,618.82
失业保险费	984,280.74	3,957,742.55	3,868,701.44	1,073,321.85
住房公积金	1,109,080.91	24,412,222.39	24,405,204.13	1,116,099.17
工会经费	1,358,094.26	5,558,447.18	5,454,209.02	1,462,332.42
职工教育经费	3,255,463.54	1,452,240.49	1,650,938.25	3,056,765.78
合 计	86,967,297.84	446,318,024.99	441,667,096.50	91,618,226.33

应付职工薪酬期末数中无拖欠性质的金额，无非货币性福利金额。

(2) 应付职工薪酬预计发放时间、金额等安排

工资、奖金、津贴和补贴将于 2014 年上半年发放。

22. 应交税费

项 目	期末数	期初数
增值税	13,093.68	-7,385,569.30
消费税	15,129,659.85	13,192,249.83
企业所得税	31,785,472.41	17,472,862.01
城市维护建设税	1,390,121.98	164,080.19
教育费附加	2,047,314.21	2,069,543.97
代扣代缴个人所得税	1,349,045.46	608,544.61
房产税	472,131.84	338,536.90
土地使用税	706,898.95	715,062.30
其他	83,871.23	955,883.38
合 计	52,977,609.61	28,131,193.89

23. 应付股利

单位名称	期末数	期初数	超过1年未支付原因
宁波大梁山啤酒有限公司	659,195.72	866,819.04	
合 计	659,195.72	866,819.04	

24. 其他应付款

(1) 明细情况

项 目	期末数	期初数
包装物押金	719,964,442.01	709,466,349.14
重庆市财政局	37,438,161.00	
其他	198,392,421.03	169,980,041.70
合 计	955,795,024.04	879,446,390.84

(2) 无应付持有公司 5%以上(含 5%)表决权股份的股东单位款项。

(3) 应付其他关联方账款情况

单位名称	期末数	期初数



重庆万达塑胶有限公司		50,000.00
嘉士伯啤酒(广东)有限公司	2,823,825.61	1,663,843.11
小 计	2,823,825.61	1,713,843.11

(4) 金额较大的其他应付款性质或内容的说明

项 目	期末数	款项性质及用途
包装物押金	719,964,442.01	暂收客户包装押金
重庆市财政局	37,438,161.00	[注]

[注]：详见本财务报表附注十、(五)之说明。

25. 一年内到期的非流动负债

(1) 明细情况

项 目	期末数	期初数
一年内到期的长期借款		207,746,614.13
合 计		207,746,614.13

(2) 一年内到期的长期借款

1) 明细情况

项 目	期末数	期初数
保证借款		31,756,614.13
抵押借款		20,000,000.00
信用借款		155,990,000.00
小 计		207,746,614.13

2) 金额前 5 名的一年内到期的长期借款

贷款单位	借款起始日	借款到期日	币种	年利率 (%)	期末数	期初数
中国农业银行	2012/3/14	2013/3/13	人民币	浮动利率		31,756,614.13
中国建设银行	2012/2/8	2013/12/13	人民币	同期基准利率		27,250,000.00
重庆农村商业银行	2010/3/9	2013/1/24	人民币	同期基准利率		25,000,000.00
重庆农村商业银行	2010/3/9	2013/2/22	人民币	同期基准利率		25,000,000.00
重庆农村商业银行	2010/3/9	2013/3/8	人民币	同期基准利率		25,000,000.00

小 计						134,006,614.13
-----	--	--	--	--	--	----------------

26. 其他流动负债

(1) 明细情况

项 目	期末数	期初数	备注
递延收益	36,075,916.67	53,022,916.67	
其中：政府补助—重庆啤酒股份有限公司六厂	16,308,000.00	17,820,000.00	详见附注十、(二)
政府补助—重庆啤酒安徽亳州有限责任公司		15,000,000.00	详见附注十、(三)
政府补助—重庆啤酒安徽九华山有限公司	7,900,000.00	8,600,000.00	详见附注十、(一)
政府补助—其他	11,867,916.67	11,602,916.67	
合 计	36,075,916.67	53,022,916.67	

(2) 政府补助明细

项 目	期初余额	本期新增补助金额	本期计入营业外收入金额	其他变动	期末余额	与资产相关/与收益相关
政府补助—重庆啤酒股份有限公司六厂	17,820,000.00		1,512,000.00		16,308,000.00	与资产相关
政府补助—重庆啤酒安徽亳州有限责任公司	15,000,000.00		15,000,000.00			与收益相关
政府补助—重庆啤酒安徽九华山有限公司	8,600,000.00		700,000.00		7,900,000.00	与资产相关
政府补助—其他	11,602,916.67	1,200,000.00	935,000.00		11,867,916.67	与资产相关
小 计	53,022,916.67	1,200,000.00	18,147,000.00		36,075,916.67	

(3) 其他说明

其他主要系环保改造专项资金等与资产相关政府补助，按固定资产综合折旧率分期计入损益。

27. 股本

项 目	期初数	本期增加	本期减少	期末数
股份总数	483,971,198.00			483,971,198.00

28. 资本公积

(1) 明细情况

项 目	期初数	本期增加	本期减少	期末数
-----	-----	------	------	-----

股本溢价	32,502.62		32,502.62	
其他资本公积	3,186,879.34		3,186,879.34	
合 计	3,219,381.96		3,219,381.96	

(2) 其他说明

本期其他转入系向湖南重庆啤酒国人有限责任公司增资及受让重庆啤酒集团六盘水啤酒有限责任公司原少数股东所持股权，新增投资成本与按照新增持股比例计算应享有子公司可辨认净资产份额之间的差额冲减资本公积。

29. 盈余公积

(1) 明细情况

项 目	期初数	本期增加	本期减少	期末数
法定盈余公积	241,985,599.00			241,985,599.00
合 计	241,985,599.00			241,985,599.00

(2) 其他说明

按照公司章程，法定盈余公积累计额为公司注册资本的 50%以上，可以不再提取。

30. 未分配利润

(1) 明细情况

项 目	金 额	提取或分配比例
调整前上期末未分配利润	756,213,684.89	——
调整期初未分配利润合计数(调增+, 调减-)		
调整后期初未分配利润	756,213,684.89	——
加: 本期归属于母公司所有者的净利润	158,738,580.72	——
加: 其他转入	-9,117,519.67	
减: 提取法定盈余公积		
提取任意盈余公积		
提取一般风险准备		
应付普通股股利	96,794,239.60	
转作股本的普通股股利		
期末未分配利润	809,040,506.34	——

(2) 其他说明

本期其他转入系向湖南重庆啤酒国人有限责任公司增资及受让重庆啤酒集团六盘水啤酒有限责任公司原少数股东所持股权，新增投资成本与按照新增持股比例计算应享有子公司可辨认净资产份额之间的差额冲减资本公积不足部分冲减留存收益。

(二) 合并利润表项目注释

1. 营业收入/营业成本

(1) 明细情况

项 目	本期数	上年同期数
主营业务收入	3,307,476,882.10	3,044,550,591.93
其他业务收入	79,370,498.99	104,718,218.61
营业成本	1,854,412,860.14	1,787,163,396.07

(2) 主营业务收入/主营业务成本(分产品)

产品名称	本期数		上年同期数	
	收入	成本	收入	成本
啤酒销售	3,282,837,272.57	1,789,411,099.78	3,013,750,721.31	1,705,897,491.84
麦芽销售	191,487.25	149,212.72	197,646.21	156,823.16
药品销售	23,686,503.82	20,803,303.16	25,643,680.98	21,667,708.91
饮料销售	207,194.59	151,212.31	4,476,246.08	5,297,343.26
其他	554,423.87	554,423.78	482,297.35	482,288.66
小 计	3,307,476,882.10	1,811,069,251.75	3,044,550,591.93	1,733,501,655.83

(3) 主营业务收入/主营业务成本(分地区)

地区名称	本期数		上年同期数	
	收入	成本	收入	成本
西南地区	2,775,900,016.17	1,494,140,185.75	2,485,912,390.68	1,395,057,215.35
华中地区	248,020,875.91	155,013,121.21	251,472,622.90	165,477,343.24
华东地区	283,364,502.77	161,766,732.07	306,967,932.14	172,810,274.08
西北地区	191,487.25	149,212.72	197,646.21	156,823.16

小 计	3,307,476,882.10	1,811,069,251.75	3,044,550,591.93	1,733,501,655.83
-----	------------------	------------------	------------------	------------------

## (4) 公司前 5 名客户的营业收入情况

客户名称	营业收入	占公司全部营业收入的比例(%)
客户 1	134,655,178.78	3.98
客户 2	121,168,692.26	3.58
客户 3	115,993,173.19	3.42
客户 4	107,574,625.30	3.18
客户 5	99,743,372.31	2.94
小 计	579,135,041.84	17.10

## 2. 营业税金及附加

项 目	本期数	上年同期数	计缴标准
消费税	253,006,395.17	246,893,296.46	详见本财务报表附注三税项之说明
城市维护建设税	35,975,242.04	32,007,995.83	
教育费附加	26,656,449.52	24,564,748.46	
其他	1,037,047.48	442,886.34	
合 计	316,675,134.21	303,908,927.09	

## 3. 销售费用

项 目	本期数	上年同期数
广告及市场费用	187,283,877.39	144,226,946.14
运输及搬运装卸费	103,935,942.54	130,338,228.12
工资薪酬	89,348,341.04	77,485,893.39
格箱消耗	37,412,597.71	30,273,116.49
差旅费	9,697,754.67	8,239,008.64
其他	20,287,702.24	26,086,555.96
合 计	447,966,215.59	416,649,748.74

## 4. 管理费用

项 目	本期数	上年同期数
工资薪酬	185,781,828.59	167,182,425.25
运输及搬运装卸费	65,939,159.05	17,721,640.27
折旧费	41,972,411.24	35,004,834.19
办公费及服务费等	24,485,017.93	25,291,018.82
税金	22,990,123.76	21,128,066.93
技术开发费	22,768,845.39	13,769,655.08
排污费	20,680,588.38	5,686,635.88
仓储费	19,569,572.19	13,794,565.29
无形资产摊销	13,439,042.88	12,583,522.48
修理费	10,428,772.11	7,166,120.32
警卫消防费	7,406,948.41	6,677,746.73
差旅费	6,391,279.23	5,163,430.04
材料产品盘亏及毁损	6,271,493.38	4,138,591.26
水电费	6,119,191.28	6,614,698.11
保险费	3,711,780.78	6,039,231.47
其他	40,714,105.91	29,007,152.08
合 计	498,670,160.51	376,969,334.20

## 5. 财务费用

项 目	本期数	上年同期数
利息支出	83,224,016.08	91,405,971.14
减：利息收入	3,848,321.80	3,906,666.85
汇兑损益	3.06	762,571.84
手续费	438,463.93	1,283,446.32
合 计	79,814,161.27	89,545,322.45

6. 资产减值损失

项 目	本期数	上年同期数
坏账损失	-1,723,324.75	-970,961.04
存货跌价损失	36,480,828.38	41,182,725.87
固定资产减值损失	1,814,950.44	2,417,960.93
商誉减值损失	19,037,610.07	
合 计	55,610,064.14	42,629,725.76

7. 投资收益

(1) 明细情况

项 目	本期数	上年同期数
成本法核算的长期股权投资收益		320,265.00
权益法核算的长期股权投资收益	39,620,357.34	26,551,317.51
合 计	39,620,357.34	26,871,582.51

(2) 按成本法核算的长期股权投资收益

被投资单位	本期数	上年同期数
六盘水市商业银行		320,265.00
小 计		320,265.00

(3) 按权益法核算的长期股权投资收益

被投资单位	本期数	上年同期数
重庆龙华印务有限公司	733,767.21	714,496.22
重庆万达塑胶有限公司	237,630.66	325,909.08
重庆嘉威啤酒有限公司	38,648,959.47	25,510,912.21
小 计	39,620,357.34	26,551,317.51

(4) 本公司不存在投资收益汇回的重大限制。

8. 营业外收入

(1) 明细情况

项 目	本期数	上年同期数	计入本期非经常性
-----	-----	-------	----------

			损益的金额
非流动资产处置利得	28,518.88	4,189,359.06	28,518.88
其中：固定资产处置利得	28,518.88	2,391,243.13	28,518.88
无形资产处置利得		1,798,115.93	
政府补助	27,817,701.92	30,982,010.76	27,817,701.92
罚款收入	358,118.15	397,353.05	358,118.15
其他	1,934,518.70	2,638,204.67	1,934,518.70
合 计	30,138,857.65	38,206,927.54	30,138,857.65

(2) 政府补助明细

补助项目	本期数	上年同期数	与资产相关/ 与收益相关	说明
财政补贴	15,000,000.00	15,000,000.00	与收益相关	亳州财政局财预[2009]249号
税收返还	3,004,400.00	2,768,200.00	与收益相关	湖南重庆啤酒国人有限责任公司永州分公司生产场地搬迁及异地技改协议
搬迁安置补贴	1,990,000.00		与收益相关	渝财企[2012]839号
搬迁再建补贴	1,512,000.00	1,512,000.00	与资产相关	重庆啤酒股份有限公司六厂搬迁扩能项目投资协议
搬迁再建补贴	700,000.00	700,000.00	与资产相关	安徽贵池工业园贵园字[2010]89号
重庆市合川区骨干企业奖励	685,800.00		与收益相关	合川委[2013]57号
税收返还	650,000.00		与收益相关	澧地税减批[2013]76号、澧地税减批[2013]70号
税收返还	497,048.75	497,036.10	与收益相关	柳地函[2013]122号
新产品开发补贴		3,967,641.69	与收益相关	渝经技术[2004]21号
税收返还		656,647.50	与收益相关	黔地税[2012]4号
湖南省生态商标奖励		500,000.00	与收益相关	澧县财政国库集中支付局
电力扶持资金		300,000.00	与收益相关	万州经信能源[2010]3号
其他补助	2,843,453.17	4,163,485.47	与收益相关	
其他补助	935,000.00	917,000.00	与资产相关	
小 计	27,817,701.92	30,982,010.76		

9. 营业外支出

项 目	本期数	上年同期数	计入本期非经常性 损益的金额
-----	-----	-------	-------------------



非流动资产处置损失	4,604,953.63	2,954,324.46	4,604,953.63
其中：固定资产处置损失	4,604,953.63	2,954,324.46	4,604,953.63
罚款支出[注]	25,449,236.27	276,228.45	25,449,236.27
捐赠支出	514,544.25	619,000.00	514,544.25
其他	1,955,245.99	3,613,303.74	1,955,245.99
合 计	32,523,980.14	7,462,856.65	32,523,980.14

[注]：详见本财务报表附注十、(五)之说明。

### 10. 所得税费用

项 目	本期数	上年同期数
按税法及相关规定计算的当期所得税	75,310,440.10	71,969,393.87
递延所得税调整	-6,052,741.81	-5,134,463.20
合 计	69,257,698.29	66,834,930.67

### 11. 基本每股收益和稀释每股收益的计算过程

#### (1) 基本每股收益的计算过程

项 目	序号	2013 年度
归属于公司普通股股东的净利润	A	158,738,580.72
非经常性损益	B	-8,636,434.44
扣除非经常性损益后的归属于公司普通股股东的净利润	C=A-B	167,375,015.16
期初股份总数	D	483,971,198.00
因公积金转增股本或股票股利分配等增加股份数	E	
发行新股或债转股等增加股份数	F	
增加股份次月起至报告期期末的累计月数	G	
因回购等减少股份数	H	
减少股份次月起至报告期期末的累计月数	I	
报告期缩股数	J	
报告期月份数	K	12

发行在外的普通股加权平均数	$\frac{L=D+E+F \times G/K-H \times I/K-J}{}$	483,971,198.00
基本每股收益	$M=A/L$	0.33
扣除非经常损益基本每股收益	$N=C/L$	0.35

(2) 稀释每股收益的计算过程

稀释每股收益的计算过程与基本每股收益的计算过程相同。

(三) 合并现金流量表项目注释

1. 收到其他与经营活动有关的现金

项 目	本期数
收到包装物押金	42,721,303.10
收到六盘水市开发投资有限公司职工安置款	25,460,400.00
收到政府补助款等	10,870,701.92
收到保证金	6,583,200.50
收到利息收入	3,848,321.80
收到退还的保险费	996,374.00
收到其他款项	2,190,904.75
合 计	92,671,206.07

2. 支付其他与经营活动有关的现金

项 目	本期数
支付运输及搬运装卸费	168,872,721.26
支付广告及市场费用	126,398,678.03
支付办公费及服务费等	24,485,017.93
支付仓储费	19,569,572.19
支付差旅费	16,089,033.90
支付排污费	8,201,201.38
支付技术开发费	5,170,937.12
支付职工安置费	27,242,034.51

支付其他款项	111,049,956.69
合 计	507,079,153.01

### 3. 支付其他与筹资活动有关的现金

项 目	本期数
购买子公司重庆啤酒集团六盘水啤酒有限责任公司少数股东权益支付的现金	55,660,000.00
合 计	55,660,000.00

### 4. 现金流量表补充资料

#### (1) 现金流量表补充资料

补充资料	本期数	上年同期数
1) 将净利润调节为经营活动现金流量:		
净利润	101,676,321.79	123,183,078.96
加: 资产减值准备	55,610,064.14	42,629,725.76
固定资产折旧、油气资产折耗、生产性生物资产折旧	208,509,251.66	198,895,587.49
无形资产摊销	13,439,042.88	12,659,522.48
长期待摊费用摊销	50,000.00	41,668.28
处置固定资产、无形资产和其他长期资产的损失(收益以“—”号填列)	4,576,434.75	-1,235,034.60
固定资产报废损失(收益以“—”号填列)		
公允价值变动损失(收益以“—”号填列)		
财务费用(收益以“—”号填列)	83,224,016.08	91,405,971.14
投资损失(收益以“—”号填列)	-39,620,357.34	-26,871,582.51
递延所得税资产减少(增加以“—”号填列)	-6,052,741.81	-5,134,463.20
递延所得税负债增加(减少以“—”号填列)		
存货的减少(增加以“—”号填列)	13,707,412.41	-85,043,339.31
经营性应收项目的减少(增加以“—”号填列)	13,956,061.27	69,913,564.46
经营性应付项目的增加(减少以“—”号填列)	108,824,323.77	-254,117,146.52
其他		

经营活动产生的现金流量净额	557,899,829.60	166,327,552.43
2) 不涉及现金收支的重大投资和筹资活动:		
债务转为资本		
一年内到期的可转换公司债券		
融资租入固定资产		
3) 现金及现金等价物净变动情况:		
现金的期末余额	336,238,535.58	434,606,034.55
减: 现金的期初余额	434,606,034.55	313,273,628.39
加: 现金等价物的期末余额		
减: 现金等价物的期初余额		
现金及现金等价物净增加额	-98,367,498.97	121,332,406.16

(2) 本期取得或处置子公司及其他营业单位的相关信息

项 目	本期数	上年同期数
取得子公司及其他营业单位的有关信息:		
① 取得子公司及其他营业单位的价格		349,369,624.94
② 取得子公司及其他营业单位支付的现金和现金等价物		6,476,883.10
减: 子公司及其他营业单位持有的现金和现金等价物		31,199,504.62
③ 取得子公司及其他营业单位支付的现金净额		-24,722,621.52
④ 取得子公司的净资产		
流动资产		874,166,317.89
非流动资产		1,176,433,920.97
流动负债		908,206,721.74
非流动负债		432,000,000.00
少数股东权益		67,974,196.09
归属于母公司的净资产		642,419,321.03

(3) 现金和现金等价物的构成

项 目	期末数	期初数
1) 现金	336,238,535.58	434,606,034.55

其中：库存现金	1,002,761.42	1,302,512.92
可随时用于支付的银行存款	335,235,774.16	433,303,521.63
可随时用于支付的其他货币资金		
可用于支付的存放中央银行款项		
存放同业款项		
拆放同业款项		
2) 现金等价物		
其中：三个月内到期的债券投资		
3) 期末现金及现金等价物余额	336,238,535.58	434,606,034.55

(4) 现金流量表补充资料的说明

期末其他货币资金中票据保证金 1,977,000.00 元，已在现金及现金等价物中剔除。

**六、关联方及关联交易**

(一) 关联方情况

1. 本公司实际控制人情况

本公司实际控制人为嘉士伯基金会(Carlsberg Foundation)。嘉士伯基金会持有嘉士伯有限公司(Carlsberg A/S)30.30%的股份，并拥有其共计 73%的表决权。嘉士伯有限公司间接持有嘉士伯重庆有限公司 100%股权，并通过其持有本公司 17.46%的股权；嘉士伯有限公司间接持有嘉士伯香港有限公司 100%股权，并通过其持有本公司 42.54%的股权。

2. 本公司的子公司情况详见本财务报表附注企业合并及合并财务报表之说明。

3. 本公司的合营和联营企业情况

被投资单位	企业类型	注册地	法人代表	业务性质	注册资本(万元)	持股比例(%)	表决权比例(%)	关联关系	组织机构代码
重庆龙华印务有限公司	有限责任公司	重庆市港城工业园	张德葳	生产、销售印刷制品	1,550.00	12.903	12.903	联营企业	70932971-9
重庆万达塑胶有限公司	有限责任公司	重庆市井口工业园	王永新	生产、销售塑胶制品	698.00	40.00	40.00	联营企业	70937895-9
重庆嘉威啤酒有限公司	有限责任公司	重庆市建桥工业园	尹兴明	啤酒生产、销售	3,457.00	33.00	33.00	联营企业	20298350-0

4. 本公司的其他关联方情况

关联方名称	与本公司关系	组织机构代码
-------	--------	--------

嘉士伯啤酒(广东)有限公司	同受实际控制人控制的公司	61789770-0
宁夏西夏嘉酿啤酒有限公司	同受实际控制人控制的公司	71505195-2
昆明华狮啤酒有限公司	同受实际控制人控制的公司	70976940-7
重庆啤酒(集团)有限责任公司	[注 1]	20287263-2
重庆轻纺控股(集团)公司	重啤集团的母公司	45041712-9
重庆啤酒集团常州天目湖啤酒有限公司	重啤集团子公司[注 2]	73252108-X
重庆啤酒集团宣城古泉啤酒有限公司	重啤集团子公司[注 2]	78107652-5
重庆啤酒集团庐江有限责任公司	重啤集团子公司[注 2]	78308202-1
重庆啤酒集团含山有限责任公司	重啤集团子公司[注 2]	78308135-2
重庆啤酒集团绍兴有限责任公司	重啤集团子公司[注 2]	78291154-5
江苏金山啤酒原料有限公司	重啤集团子公司[注 2]	55382099-X

[注 1]:重啤集团原持有公司 20.00%股权,2013 年 12 月将其所持有公司股份 72,830,446 股转让给嘉士伯香港后,持股比例降至 4.95%。

[注 2]:系重啤集团全资子公司重庆啤酒集团资产管理有限公司之子公司。2014 年 1 月,重啤集团与本公司第一大股东嘉士伯香港签署了相关股权转让协议,约定由嘉士伯香港收购由重啤集团持有的重庆啤酒集团资产管理有限公司 100.00%股权,该股权转让尚需报相关部门审批。

(二) 关联交易情况

1. 购销商品、提供和接受劳务的关联交易

(1) 明细情况

1) 出售商品和提供劳务的关联交易

关联方	关联交易内容	关联交易定价方式及决策程序	本期数		上年同期数	
			金额(含税)	占同类交易金额的比例(%)	金额(含税)	占同类交易金额的比例(%)
重庆啤酒集团含山有限责任公司	销售啤酒、材料等	参照市场价格	255,869.28	0.01	656,367.27	0.02
重庆啤酒集团庐江有限责任公司	销售材料等	参照市场价格			1,106,349.26	0.03
重庆啤酒集团宣城古泉啤酒	销售材料等	参照市场价格	43,589.67	<0.01	72,809.55	<0.01

有限公司						
嘉士伯啤酒(广东)有限公司[注]	销售啤酒等	成本加上加工利润	117,212,816.68	2.96	166,857,407.46	4.53
嘉士伯啤酒(广东)有限公司	销售材料等	参照市场价格	65,508.61	<0.01		
重庆万达塑胶有限公司	销售材料等	参照市场价格	2,360,005.21	0.06	3,688,514.20	0.10
重庆嘉威啤酒有限公司	销售材料等	参照市场价格	28,069.82	<0.01		
昆明华狮啤酒有限公司	销售材料等	参照市场价格	74,720.00	<0.01		
合计			120,206,979.27	3.03	170,545,921.66	4.68

[注]：根据公司与嘉士伯啤酒(广东)有限公司(以下简称嘉士伯(广东))签订委托加工生产协议及相应补充协议，嘉士伯(广东)委托本公司在重庆生产嘉士伯和 Tuborg (乐堡)品牌啤酒，委托加工对价按照加工生产服务成本(包括生产成本、销售税金及附加、财务费用、搬运费等)加合理利润计算，合同有效期至 2014 年 12 月 31 日。2013 年度公司实际加工啤酒 24,058.57 千升，实现含税销售额 117,212,816.68 元。

2) 采购商品和接受劳务的关联交易

关联方	关联交易内容	关联交易定价方式及决策程序	本期数		上年同期数	
			金额	占同类交易金额的比例(%)	金额	占同类交易金额的比例(%)
重庆啤酒集团庐江有限责任公司	采购啤酒、材料等	参照市场价格	4,883,258.34	0.34	895,319.06	0.07
重庆啤酒集团含山有限责任公司	采购啤酒、材料等	参照市场价格	1,422,277.62	0.10	2,706,352.71	0.21
重庆啤酒集团宣城古泉啤酒有限公司	采购材料等	参照市场价格	246,524.80	0.02	68,754.40	<0.01
重庆啤酒集团常州天目湖啤酒有限公司	采购啤酒等	参照市场价格	430,192.04	0.03	1,439,714.40	0.11
重庆啤酒集团绍兴有限责任公司	采购啤酒等	参照市场价格	166,400.00	0.01	304,620.67	0.02
江苏金山啤酒原料有限公司	采购材料等	参照市场价格	104,160,713.30	7.30	90,919,970.15	6.91
嘉士伯啤酒(广东)有限公司	采购啤酒材料等	参照市场价格	1,842,379.39	0.13	928,273.82	0.07
重庆龙华印务有限公司	采购材料等	参照市场价格	24,523,805.87	1.72	32,944,342.66	2.51
重庆万达塑胶有限公司	采购材料等	参照市场价格	16,111,992.22	1.13	40,109,660.18	3.05
昆明华狮啤酒有限公司	采购材料等	参照市场价格	168,548.47	0.01		

合计			153,956,092.05	10.79	170,317,008.05	12.95
----	--	--	----------------	-------	----------------	-------

## 2. 关联租赁情况

(1) 根据公司与重啤集团签订的办公用房租赁协议，公司将位于重庆市北部新区恒山东路9号的十四间办公房屋(面积共计280平方米)有偿租赁给重啤集团使用，租赁期限自2013年1月1日起至2013年12月31日，双方约定房屋租赁费用每平方米每月10元。2013年度上述房屋租赁费共计3.36万元。

(2) 根据公司与嘉士伯(广东)签订的仓库租赁协议，公司将位于重庆市北部新区恒山东路9号的成品仓库(面积共计500平方米)有偿租赁给嘉士伯(广东)使用，租赁期限自2012年10月25日起至2013年12月31日，双方约定仓库租赁费用每平方米每月25元，产品进出库费用每吨27.16元，管理费用及隔离设施等费用按租赁费用的10%计算。2013年度上述房屋租赁等费用共计37.10万元。

## 3. 关联许可协议情况

(1) 根据公司与嘉士伯(广东)签订的许可协议，嘉士伯(广东)授权许可本公司在北部新区分公司使用嘉士伯(Carlsberg)及乐堡(Tuborg)商标，并生产嘉士伯特醇啤酒及乐堡啤酒，许可本公司生产的嘉士伯特醇啤酒及乐堡啤酒初始阶段的销售地域为重庆市、湖南省，以及四川省辖下广安、达州、南充、遂宁、内江、泸州、宜宾、攀枝花和西昌的行政区域内。嘉士伯(广东)承诺在本协议的有效期限内，其生产的或其关联方生产的嘉士伯特醇啤酒及乐堡啤酒将不在本公司初始阶段的销售地域分销和销售。协议有效期限自该协议生效之日起(2012年4月20日)至2016年12月31日止。双方约定，公司生产的嘉士伯特醇(Carlsberg)啤酒，若每年度总销售量在1,500千升内，按净营业额的百分之十(10%)支付许可费，超过1,500千升部分按净营业额的百分之五(5%)支付许可费。公司生产的乐堡(Tuborg)啤酒，2012年4月20日至2013年6月30日，若每年度总销售量在2,000千升内，按净营业额的百分之十(10%)支付许可费，超过2,000千升部分按净营业额的百分之五(5%)支付许可费。另根据双方于2013年6月27日签订的补充协议约定，公司生产的乐堡(Tuborg)啤酒，2013年7月1日至2014年3月30日期间按营业额的百分之一点三三(1.33%)支付许可费；2014年4月1日至2015年3月31日期间按营业额的百分之二点六六(2.66%)支付许可费；2015年4月1日后按营业额的百分之四(4%)支付许可费。2013年度根据协议计算确认的商标使用许可费共计268.55万元。

(2) 根据公司与重啤集团签订的注册商标使用许可协议，重啤集团及其相关企业自2013年1月1日至2013年12月31日有偿使用公司“山城牌”啤酒商标，在该协议商标使用许可期限内，重啤集团及其相关企业共应包干支付商标使用费为人民币80万元整，由重啤集团承担。2013年度上述商标使用费共计80.00万元。



4. 其他关联交易

(1) 2009 年 1 月，公司与重庆嘉威啤酒有限公司(以下简称嘉威啤酒公司)签订了产品包销框架协议，双方约定在协议期限内，嘉威啤酒公司将仅生产山城牌商标系列啤酒，且应将其生产的全部啤酒交由本公司包销；根据嘉威啤酒公司现有年产 15 万千升啤酒的产能和市场需求，在其 2008 年度实际产销量为 8 万千升的基础上，本公司包销数量为 2009 年至 2013 年期间，每年度比上年度递增 1.4 万千升，确保 2013 年达到 15 万千升，从 2014 年度起，与本公司在重庆九龙坡区和北部新区的啤酒企业合计啤酒产销量的增长保持同步；包销价格按公司在重庆九龙坡区和北部新区的啤酒企业同品种、同规格、同市场的出厂价进行结算，每千升啤酒平均价格与公司九龙坡区和北部新区所产每千升啤酒价格保持一致；同时嘉威啤酒公司将根据本公司包销啤酒数量承担销售费用，其中：2009 年至 2013 年期间，按当年包销的啤酒数量每千升人民币 100 元的标准承担，自 2014 年起，当年包销数量在 15 万千升(包括 15 万千升)以内，仍按每千升人民币 100 元的标准承担，当年包销数量超过 15 万千升部分，按本公司在重庆九龙坡区和北部新区的啤酒企业承担的平均每千升啤酒销售费用为标准承担；协议有效期为 20 年。上述啤酒包销事宜已经公司 2009 年第一次临时股东大会审议通过。按照协议规定，2013 年度公司拟包销嘉威啤酒公司啤酒 15 万千升，因统筹计划安排原因，公司实际包销啤酒 14 万千升，不含税金额 417,601,972.26 元，协议执行期内实际包销啤酒数量与约定包销啤酒数量的累计差量 37,937.96 千升拟在未来年度内补足。

(2) 根据公司与昆明华狮啤酒有限公司签订的服务协议，公司向其派遣工作人员为其提供项目支持和服务，协议有效期自 2012 年 8 月 1 日起至 2013 年 6 月 30 日，双方约定服务费标准为每人 18 万元/年。2013 年度上述服务费共计 33.00 万元。

(3) 根据公司与宁夏西夏嘉酿啤酒有限公司签订的服务协议，公司向其派遣工作人员为其提供项目支持和服务，协议有效期自 2012 年 7 月 23 日起至 2013 年 7 月 11 日，双方约定服务费标准为每人 18 万元/年。2013 年度上述服务费共计 18.00 万元。

(4) 根据嘉士伯(广东)与国人啤酒、柳州啤酒签订的服务协议，嘉士伯(广东)分别向国人啤酒与柳州啤酒派遣工作人员为其提供项目支持和服务，协议服务限期为 2013 年度，双方约定服务费按照国人啤酒与柳州啤酒同类、同等级职位人员的税前收入标准计算。2013 年度上述服务费共计 40.00 万元。

(三) 关联方应收应付款项

1. 应收关联方款项

项目名称	关联方	期末数		期初数	
		账面余额	坏账准备	账面余额	坏账准备

应收账款					
	嘉士伯啤酒(广东)有限公司	6,862,833.51	343,141.68	10,966,259.32	548,312.97
小计		6,862,833.51	343,141.68	10,966,259.32	548,312.97
其他应收款					
	嘉士伯啤酒(广东)有限公司	367,439.06	18,371.95	291,664.02	14,583.20
	重庆轻纺控股(集团)公司	1,235,074.15	61,753.71		
小计		1,602,513.21	80,125.66	291,664.02	14,583.20

2. 应付关联方款项

项目名称	关联方	期末数		期初数	
		账面余额	比例(%)	账面余额	比例(%)
应付账款					
应付账款	嘉士伯啤酒(广东)有限公司			928,273.82	0.47
应付账款	江苏金山啤酒原料有限公司	14,633,767.38	8.83	9,394,562.78	4.73
应付账款	重庆嘉威啤酒有限公司	8,146,806.39	4.91	5,828,420.90	2.93
应付账款	重庆万达塑胶有限公司	672,173.69	0.41	2,441,622.91	1.23
应付账款	重庆龙华印务有限公司	2,740,116.08	1.65	3,530,642.20	1.78
应付账款	重庆啤酒集团庐江有限责任公司	166,258.72	0.10		
应付账款	重庆啤酒集团含山有限责任公司	227,407.68	0.14		
应付账款	昆明华狮啤酒有限公司	168,548.47	0.10		
小计		26,755,078.41	16.14	22,123,522.61	11.14
其他应付款					
其他应付款	重庆万达塑胶有限公司			50,000.00	0.01
其他应付款	嘉士伯啤酒(广东)有限公司	2,823,825.61	0.30	1,663,843.11	0.19
小计		2,823,825.61	0.30	1,713,843.11	0.20

七、或有事项

截至资产负债表日，本公司不存在需要披露的重大或有事项。

## 八、资产负债表日后事项

根据 2014 年 4 月 4 日召开的第七届董事会第九次会议提出的 2013 年度利润分配预案，公司对截至 2013 年 12 月 31 日止的可供投资者分配的利润按每股派发现金股利 0.20 元(含税)进行分配，上述事项尚需提请公司股东大会审议批准。

截至本财务报告批准报出日，本公司没有其他需要披露的重大资产负债表日后事项中的非调整事项。

## 九、其他重要事项

(一) 公司全资子公司重庆啤酒安徽九华山有限公司(以下简称安徽九华山公司)与安徽省池州市贵池区人民政府签订相关协议，协议约定鉴于安徽九华山公司进行搬迁及异地技改，安徽省池州市贵池区人民政府同意按 500.00 万元的价格回购安徽九华山公司原生产场地，并给予安徽九华山公司包含经营损失补贴、搬迁费用补偿和再建费用补偿等共计 8,500.00 万元，其中经营损失补贴 1,400.00 万元、搬迁费用补偿 3,600.00 万元、再建费用补偿 3,500.00 万元，前述款项应于 2007 年 10 月 31 日前到位。安徽九华山新厂建设及老厂资产处置已于 2009 年完成。截至资产负债表日，安徽九华山公司累计收到土地回购款 500.00 万元、经营损失补贴 1,400.00 万元、搬迁费用补偿 3,600.00 万元、再建费用补偿 1,000.00 万元。

(二) 公司分别与重庆市合川区人民政府及其所属的重庆市合川城市建设投资(集团)有限公司签订相关协议，协议约定重庆市合川区人民政府及其所属的重庆市合川城市建设投资(集团)有限公司以 398.00 万元回购重庆啤酒股份有限公司六厂位于合川区太和镇现有 50.2 亩生产场地的土地使用权，并给予该厂 12,720.00 万元的搬迁费用补偿及再建补偿，其中搬迁费用补偿 5,000.00 万元，再建补偿 7,720.00 万元，前述款项应于 2010 年 4 月 30 日前到位。重庆啤酒股份有限公司六厂新厂建设及老厂资产处置已于 2010 年完成。截至资产负债表日，重庆啤酒股份有限公司六厂已累计收到土地回购款 398.00 万元、搬迁费用补偿款 5,000.00 万元、再建补偿 2,160.00 万元。

(三) 2009 年 7 月，公司第五届董事会第十六次会议审议通过了《关于公司拟出资 15,000 万元在安徽省亳州市新建年产 20 万千升(一期工程 10 万千升)啤酒生产线并设立重庆啤酒安徽亳州有限责任公司的议案》。为了支持重庆啤酒安徽亳州有限责任公司(以下简称安徽亳州公司)的发展，亳州市政府同意在 2010 年—2013 年，每年给予该公司 1,500.00 万元的经营补贴，共计 6,000.00 万元，该经营补贴款项已全部到位。2011 年 5 月，安徽亳州公司新建 20 万千升(一期工程 10 万千升)工程已正式投入生产。2013 年度，安徽亳州公司根据亳州市财政局财预[2009]249 号《关于给予重庆啤酒安徽亳州有限责任公司财政补贴的通知》，确认 2013 年度政府补助 1,500.00 万元。

(四) 控股子公司重庆佳辰生物工程有限公司(以下简称佳辰公司)与中国人民解放军第三军医大学签订协议,向其购买乙肝治疗性疫苗技术成果,并联合开发研制国家一类新药——“治疗用(合成肽)乙型肝炎疫苗”,该研发项目于2004年11月完成I期临床试验。按照2009年8月佳辰公司II期临床试验研究方案,预计II期试验时间为2-3年,预计费用约人民币7,000.00万元。2012年5月,公司召开第六届董事会第十九次会议同意佳辰公司根据单独用药组《临床试验总结报告》结论意见,不申请单独用药组的III期临床试验,并不再开启新的单独用药组II期临床研究。2013年12月,专业机构提供了联合用药组《统计分析报告》,公司认为存在佳辰公司终止“治疗用(合成肽)乙型肝炎疫苗”所有研究的可能性,公司将在联合用药组《临床试验总结报告》完成后,根据联合用药组《临床试验总结报告》的结论意见、咨询药品监督管理部门相关专家意见和公司的实际情况等进行综合评判,并对治疗用(合成肽)乙型肝炎疫苗相关事项作出决策。截至资产负债表日,公司实际发生的临床费及支付给中国人民解放军第三军医大学的技术转让费已全部确认损益。

(五) 2013年12月,重庆市环境监察总队向公司下发《行政处罚决定书》,认定公司存在违规排放工业污水的行为,并依据《中华人民共和国水污染防治法》和《排污费征收标准管理办法》的相关规定,向公司追缴排污费1,247.94万元,同时按应缴纳排污费的二倍金额处以2,494.80万元罚款。截至资产负债表日,公司前述排污费及罚款共计3,742.74万元已全部确认损益。

(六) 根据《重庆啤酒股份有限公司要约收购报告书(摘要)》和《重庆啤酒(集团)有限责任公司与嘉士伯啤酒厂香港有限公司关于重庆啤酒股份有限公司20%股份的股份转让锁定协议》(以下简称股份转让锁定协议),嘉士伯香港拟按20元/股的价格,要约收购本公司流通股146,588,136股(占总股份的30.29%)。经国务院国有资产监督管理委员会、中华人民共和国商务部、中国证券监督管理委员会批准,嘉士伯香港于2013年12月完成对公司146,588,136股的要约收购,占公司总股本的30.29%。本次要约收购完成后,嘉士伯基金会通过嘉士伯香港持有本公司42.54%的股份,通过嘉士伯重庆有限公司间接持有本公司17.46%的股份,合计持有本公司60.00%的股份,仍为本公司的实际控制人。

## 十、母公司财务报表项目注释

### (一) 母公司资产负债表项目注释

#### 1. 应收账款

##### (1) 明细情况

##### 1) 类别明细情况

种类	期末数				期初数			
	账面余额		坏账准备		账面余额		坏账准备	
	金额	比例 (%)	金额	比例 (%)	金额	比例 (%)	金额	比例 (%)
单项金额重大并单项计提坏账准备								
按组合计提坏账准备								
账龄分析法组合	9,590,081.46	100.00	589,094.80	6.14	17,249,623.48	100.00	976,961.79	5.66
小计	9,590,081.46	100.00	589,094.80	6.14	17,249,623.48	100.00	976,961.79	5.66
单项金额虽不重大但单项计提坏账准备								
合计	9,590,081.46	100.00	589,094.80	6.14	17,249,623.48	100.00	976,961.79	5.66

2) 组合中, 采用账龄分析法计提坏账准备的应收账款

账龄	期末数			期初数		
	账面余额		坏账准备	账面余额		坏账准备
	金额	比例 (%)		金额	比例 (%)	
1 年以内	9,440,423.56	98.44	472,021.18	17,016,097.95	98.65	850,804.89
1-2 年	342.00	<0.01	34.20	16,824.20	0.10	1,682.42
2-3 年	6,831.20	0.07	2,049.36	126,159.87	0.73	37,847.96
3-4 年	51,996.05	0.54	25,998.03	7,535.89	0.04	3,767.95
4-5 年	7,483.08	0.08	5,986.46	735.00	<0.01	588.00
5 年以上	83,005.57	0.87	83,005.57	82,270.57	0.48	82,270.57
小计	9,590,081.46	100.00	589,094.80	17,249,623.48	100.00	976,961.79

(2) 应收账款金额前 5 名情况

单位名称	与本公司关系	账面余额	账龄	占应收账款余额的比例 (%)
嘉士伯啤酒(广东)有限公司	关联方	6,862,833.51	1 年以内	71.56
张洪财	非关联方	842,504.20	1 年以内	8.78
重庆市北碚区广开糖酒有限公司	非关联方	208,850.37	1 年以内	2.18
华莹市平安经营部	非关联方	199,507.68	1 年以内	2.08
古宋自力经营部	非关联方	48,618.52	3-4 年	0.51

小 计		8,162,314.28		85.11
-----	--	--------------	--	-------

(3) 无应收持有公司 5%以上(含 5%)表决权股份的股东单位款项。

(4) 其他应收关联方账款情况

单位名称	与本公司关系	账面余额	账龄	占应收账款余额的比例(%)
嘉士伯啤酒(广东)有限公司	同受实际控制人控制	6,862,833.51	1 年以内	71.56
小 计		6,862,833.51	1 年以内	71.56

## 2. 其他应收款

(1) 明细情况

1) 类别明细情况

种类	期末数				期初数			
	账面余额		坏账准备		账面余额		坏账准备	
	金额	比例(%)	金额	比例(%)	金额	比例(%)	金额	比例(%)
单项金额重大并单项计提坏账准备	164,490,780.78	40.68	47,102,060.06	28.64	155,890,404.22	39.68	7,797,158.16	5.00
按组合计提坏账准备								
账龄分析法组合	11,027,327.44	2.73	6,106,736.44	55.38	13,334,803.80	3.39	5,393,891.74	40.45
合并报表范围内关联方款项组合	228,842,629.44	56.59			223,627,267.09	56.92		
小 计	239,869,956.88	59.32	6,106,736.44	55.38	236,962,070.89	60.32	5,393,891.74	2.28
单项金额虽不重大但单项计提坏账准备								
合计	404,360,737.66	100.00	53,208,796.50	13.16	392,852,475.11	100.00	13,191,049.90	3.36

2) 单项金额重大并单项计提坏账准备的其他应收款

其他应收款内容	账面余额	坏账准备	计提比例(%)	计提理由
重庆佳辰生物工程 有限公司	164,490,780.78	47,102,060.06	28.64	详见附注十一、 (一)3
小 计	164,490,780.78	47,102,060.06	28.64	

3) 组合中, 采用账龄分析法计提坏账准备的其他应收款

账 龄	期末数				期初数			
	账面余额		坏账准备		账面余额		坏账准备	
	金额	比例(%)			金额	比例(%)		

1 年以内	959,476.92	8.70	47,973.84	3,507,622.67	26.30	175,381.15
1-2 年	1,944,487.96	17.63	194,448.80	939,763.42	7.05	93,976.34
2-3 年	933,763.42	8.47	280,129.03	2,125,514.55	15.94	637,654.36
3-4 年	2,024,069.98	18.36	1,012,034.99	3,566,896.90	26.75	1,783,448.45
4-5 年	2,966,896.90	26.90	2,373,517.52	2,457,874.11	18.43	1,966,299.29
5 年以上	2,198,632.26	19.94	2,198,632.26	737,132.15	5.53	737,132.15
小 计	11,027,327.44	100.00	6,106,736.44	13,334,803.80	100.00	5,393,891.74

(2) 其他应收款金额前 5 名情况

单位名称	与本公司关系	账面余额	账龄	占其他应收款余额的比例 (%)	款项性质或内容
重庆佳辰生物工程有限公司	子公司	164,490,780.78	1 年以内、1-2 年、2-3 年、3-4 年、4-5 年、5 年以上	40.68	往来款
重庆啤酒安徽九华山有限公司	子公司	126,850,000.00	1 年以内、1-2 年、2-3 年、3-4 年、4-5 年、5 年以上	31.37	往来款
甘肃金山啤酒原料有限公司	子公司	51,837,088.02	1 年以内	12.82	往来款
湖南重庆啤酒国人有限责任公司	子公司	14,149,482.96	1 年以内、1-2 年	3.50	往来款
重庆啤酒西昌有限责任公司	子公司	11,342,327.01	1 年以内、1-2 年	2.82	往来款
小 计		368,669,678.77		91.17	

(3) 无应收持有公司 5%以上(含 5%)表决权股份的股东单位款项。

(4) 其他应收关联方款项

单位名称	与本公司关系	账面余额	占其他应收款余额的比例 (%)
重庆佳辰生物工程有限公司	子公司	164,490,780.78	40.68
重庆啤酒安徽九华山有限公司	子公司	126,850,000.00	31.37
甘肃金山啤酒原料有限公司	子公司	51,837,088.02	12.82
湖南重庆啤酒国人有限责任公司	子公司	14,149,482.96	3.50
重庆啤酒攀枝花有限责任公司	子公司	2,007,209.66	0.50
重庆啤酒西昌有限责任公司	子公司	11,342,327.01	2.80
重庆嘉酿啤酒有限公司	子公司	10,236,257.98	2.53
重庆啤酒安徽亳州有限责任公司	子公司	4,000,000.00	0.99

重庆啤酒集团成都勃克啤酒有限公司	子公司	5,609,536.78	1.39
重庆啤酒集团宜宾啤酒有限公司	子公司	1,553,767.00	0.38
柳州山城啤酒有限责任公司	子公司	981,952.44	0.24
嘉士伯啤酒(广东)有限公司	同受实际控制人控制	367,439.06	0.09
重庆啤酒集团六盘水啤酒有限责任公司	子公司	251,809.20	0.06
重庆重啤真正超市有限责任公司	子公司	23,198.39	0.01
小 计		393,700,849.28	97.36

### 3. 长期股权投资

#### (1) 明细情况

被投资单位	核算方法	投资成本	期初数	本期增减额(减少以“-”号填列)	期末数
湖南重庆啤酒国人有限责任公司	成本法	21,697,130.32	13,277,130.32	8,420,000.00	21,697,130.32
重庆啤酒集团宁波大梁山有限公司	成本法	70,000,000.00	70,000,000.00		70,000,000.00
重庆啤酒安徽九华山有限公司	成本法	19,000,000.00	19,000,000.00		19,000,000.00
重庆佳辰生物工程有限公司[注1]	成本法	94,880,673.37	94,880,673.37		94,880,673.37
重庆重啤真正超市有限责任公司	成本法	1,000,000.00	1,000,000.00		1,000,000.00
重庆啤酒安徽亳州有限责任公司	成本法	100,000,000.00	100,000,000.00		100,000,000.00
甘肃金山啤酒原料有限公司	成本法	30,000,000.00	30,000,000.00		30,000,000.00
重庆龙华印务有限公司	权益法	3,051,791.98	5,976,874.28	29,377.04	6,006,251.32
重庆万达塑胶有限公司	权益法	3,545,861.32	2,291,490.10	-200,937.97	2,090,552.13
重庆嘉酿啤酒有限公司[注2]	成本法	349,369,624.94	349,369,624.94		349,369,624.94
合计		692,545,081.93	685,795,793.01	8,248,439.07	694,044,232.08
被投资单位	持股比例	表决权比例	减值准备	本期计提减值准备	本期现金红利
湖南重庆啤酒国人有限责任公司	10.26	10.26			
重庆啤酒集团宁波大梁山有限公司	70.00	70.00			442,112.27
重庆啤酒安徽九华山有限公司	100.00	100.00			
重庆佳辰生物工程有限公司[注1]	85.10	85.10	94,880,673.37		
重庆重啤真正超市有限责任公司	100.00	100.00			



重庆啤酒安徽亳州 有限责任公司	100.00	100.00			
甘肃金山啤酒原料 有限公司	60.00	60.00			4,686,785.17
重庆龙华印务有限 公司	12.903	12.903			704,390.17
重庆万达塑胶有限 公司	40.00	40.00			438,568.63
重庆嘉酿啤酒有限 公司[注 2]	51.42	51.42	19,037,610.07	19,037,610.07	
合 计			113,918,283.44	19,037,610.07	6,271,856.24

注 1：2012 年公司已根据佳辰公司净资产评估结论及佳辰公司实际情况，对佳辰公司长期股权投资计提减值准备 9,488.07 万元，对应收佳辰公司债权计提坏账准备 779.72 万元。根据公司第七届董事会第九次会议审议通过《关于计提资产减值准备的议案》，除原已经计提的资产减值准备外，按照佳辰公司 2013 年度亏损金额对应收佳辰公司债权追加计提坏账准备 3,930.49 万元。截至资产负债表日，公司对佳辰公司长期股权投资累计计提减值准备 9,488.07 万元，对应收佳辰公司债权累计计提坏账准备 4,710.21 万元。

注 2：根据公司第七届董事会第九次会议审议通过《关于计提资产减值准备的议案》，对重庆嘉酿啤酒有限公司长期股权投资按照账面价值高于可收回金额的差额计提减值准备 19,037,610.07 元。

(2) 本公司不存在投资收益汇回的重大限制。

(二) 母公司利润表项目注释

1. 营业收入/营业成本

(1) 明细情况

项 目	本期数	上年同期数
主营业务收入	2,259,450,906.88	2,048,726,440.79
其他业务收入	28,231,880.68	54,400,893.11
营业成本	1,209,459,549.45	1,163,884,604.62

(2) 主营业务收入/主营业务成本(分产品)

产品类别	本期数		上年同期数	
	营业收入	营业成本	营业收入	营业成本

啤酒销售	2,259,450,906.88	1,199,461,076.95	2,044,686,818.88	1,134,284,673.68
饮料销售			4,039,621.91	5,057,301.24
小计	2,259,450,906.88	1,199,461,076.95	2,048,726,440.79	1,139,341,974.92

(3) 公司前 5 名客户的营业收入情况

客户名称	营业收入	占公司全部营业收入的比例 (%)
客户 1	134,655,178.78	5.89
客户 2	121,168,692.26	5.30
客户 3	115,993,173.19	5.07
客户 4	107,574,625.30	4.70
客户 5	99,743,372.31	4.36
小计	579,135,041.84	25.32

2. 投资收益

(1) 明细情况

项目	本期数	上年同期数
成本法核算的长期股权投资收益	5,128,897.44	2,022,577.76
权益法核算的长期股权投资收益	971,397.87	1,040,405.30
处置长期股权投资产生的投资收益		128,391,369.25
合计	6,100,295.31	131,454,352.31

(2) 按成本法核算的长期股权投资收益

被投资单位名称	本期数	上年同期数
重庆啤酒集团宁波大梁山有限公司	442,112.27	2,022,577.76
甘肃金山啤酒原料有限公司	4,686,785.17	
合计	5,128,897.44	2,022,577.76

(3) 按权益法核算的长期股权投资收益

被投资单位名称	本期数	上年同期数
重庆龙华印务有限公司	733,767.21	714,496.22
重庆万达塑胶有限公司	237,630.66	325,909.08

小 计	971,397.87	1,040,405.30
-----	------------	--------------

## (三) 母公司现金流量表补充资料

补充资料	本期数	上年同期数
1. 将净利润调节为经营活动现金流量:		
净利润	225,670,388.38	259,603,249.91
加: 资产减值准备	77,315,848.83	133,536,439.93
固定资产折旧、油气资产折耗、生产性生物资产折旧	98,624,981.64	95,230,486.89
无形资产摊销	5,078,388.02	5,080,209.09
长期待摊费用摊销		
处置固定资产、无形资产和其他长期资产的损失(收益以“-”号填列)	3,397,176.06	978,062.36
固定资产报废损失(收益以“-”号填列)		
公允价值变动损失(收益以“-”号填列)		
财务费用(收益以“-”号填列)	40,093,268.06	58,091,314.85
投资损失(收益以“-”号填列)	-6,100,295.31	-131,454,352.31
递延所得税资产减少(增加以“-”号填列)	-9,425,252.89	-8,337,269.20
递延所得税负债增加(减少以“-”号填列)		
存货的减少(增加以“-”号填列)	-2,473,715.48	-58,841,828.01
经营性应收项目的减少(增加以“-”号填列)	-17,579,318.60	18,320,195.13
经营性应付项目的增加(减少以“-”号填列)	122,464,797.41	-14,325,971.67
其他		
经营活动产生的现金流量净额	537,066,266.12	357,880,536.97
2. 不涉及现金收支的重大投资和筹资活动:		
债务转为资本		
一年内到期的可转换公司债券		
融资租入固定资产		

3. 现金及现金等价物净变动情况：		
现金的期末余额	221,022,767.97	290,789,247.95
减：现金的期初余额	290,789,247.95	249,771,626.33
加：现金等价物的期末余额		
减：现金等价物的期初余额		
现金及现金等价物净增加额	-69,766,479.98	41,017,621.62

## 十一、其他补充资料

### (一) 非经常性损益

#### 非经常性损益明细表

项 目	金 额	说 明
非流动性资产处置损益，包括已计提资产减值准备的冲销部分	-4,576,434.75	
越权审批，或无正式批准文件，或偶发性的税收返还、减免		
计入当期损益的政府补助(与公司正常经营业务密切相关，符合国家政策规定、按照一定标准定额或定量持续享受的政府补助除外)	27,817,701.92	
计入当期损益的对非金融企业收取的资金占用费		
企业取得子公司、联营企业及合营企业的投资成本小于取得投资时应享有被投资单位可辨认净资产公允价值产生的收益		
非货币性资产交换损益		
委托他人投资或管理资产的损益		
因不可抗力因素，如遭受自然灾害而计提的各项资产减值准备		
债务重组损益		
企业重组费用，如安置职工的支出、整合费用等		
交易价格显失公允的交易产生的超过公允价值部分的损益		
同一控制下企业合并产生的子公司期初至合并日的当期净损益		
与公司正常经营业务无关的或有事项产生的损益		
除同公司正常经营业务相关的有效套期保值业务外，持有交易性金融资产、交易性金融负债产生的公允价值变动损益，以及处置交易性金融资产、交易性金融负债和可供出售金融资产取得的投资收益		

单独进行减值测试的应收款项减值准备转回		
对外委托贷款取得的损益		
采用公允价值模式进行后续计量的投资性房地产公允价值变动产生的损益		
根据税收、会计等法律、法规的要求对当期损益进行一次性调整对当期损益的影响		
受托经营取得的托管费收入		
除上述各项之外的其他营业外收入和支出	-25,626,389.66	
其他符合非经常性损益定义的损益项目		
小 计	-2,385,122.49	
减：企业所得税影响数(所得税减少以“-”表示)	3,638,499.31	
少数股东权益影响额(税后)	2,612,812.64	
归属于母公司所有者的非经常性损益净额	-8,636,434.44	

(二) 净资产收益率及每股收益

1. 明细情况

报告期利润	本期数		
	加权平均净资产收益率 (%)	每股收益(元/股)	
		基本每股收益	稀释每股收益
归属于公司普通股股东的净利润(I)	10.64	0.33	0.33
扣除非经常性损益后归属于公司普通股股东的净利润(II)	11.22	0.35	0.35

2. 加权平均净资产收益率的计算过程

项 目	序号	本期数
归属于公司普通股股东的净利润	A	158,738,580.72
非经常性损益	B	-8,636,434.44
扣除非经常性损益后的归属于公司普通股股东的净利润	C=A-B	167,375,015.16
归属于公司普通股股东的期初净资产	D	1,485,389,863.85
发行新股或债转股等新增的、归属于公司普通股股东的净资产	E	
新增净资产次月起至报告期期末的累计月数	F	

回购或现金分红等减少的、归属于公司普通股股东的净资产	G	-109,131,141.23
减少净资产次月起至报告期期末的累计月数	H	8
报告期月份数	K	12
加权平均净资产	$L = \frac{D+A}{2} + E \times \frac{F}{K} - G \times \frac{H}{K}$	1,492,005,060.06
加权平均净资产收益率	$M = A/L$	10.64%
扣除非经常损益加权平均净资产收益率	$N = C/L$	11.22%

(三) 公司主要财务报表项目的异常情况及原因说明(单位: 元)

利润表项目	本期数	上年同期数	变动幅度	变动原因说明
管理费用	498,670,160.51	376,969,334.20	32.28%	主要系公司职工薪酬、厂区内搬运费、排污费等增加所致
资产减值损失	55,610,064.14	42,629,725.76	30.45%	主要系计提商誉减值所致
投资收益	39,620,357.34	26,871,582.51	47.44%	主要系权益法核算的联营企业净利润增加所致
营业外支出	32,523,980.14	7,462,856.65	335.81%	主要系受到环保罚款所致

## 第十节 财务会计报告

见附件

## 第十一节 备查文件目录

- (一) 1、载有法定代表人、主管会计工作负责人、会计机构负责人签名并盖章的财务报表。
- (二) 2、载有会计师事务所盖章、注册会计师签名并盖章的审计报告原件。
- (三) 3、报告期内在中国证监会指定报纸上公开披露过的所有公司文件的正本及公告的原稿。



董事长:

重庆啤酒股份有限公司

2014年4月4日

### 合并资产负债表

2013年12月31日

编制单位：重庆啤酒股份有限公司

会合01表

单位：人民币元

资产	注释号	期末数	期初数	负债和所有者权益	注释号	期末数	期初数
<b>流动资产：</b>				<b>流动负债：</b>			
货币资金		338,215,535.58	459,528,160.72	短期借款	17	1,136,500,000.00	1,265,500,000.00
结算备付金				向中央银行借款			
拆出资金				吸收存款及同业存放			
交易性金融资产				拆入资金			
应收票据	2	13,658,322.98	7,425,050.60	交易性金融负债			
应收账款	3	48,851,514.90	63,329,969.08	应付票据	18	6,590,000.00	2,000,000.00
预付款项	4	26,734,613.44	33,207,949.64	应付账款	19	165,813,788.82	198,789,831.75
应收保费				预收款项	20	92,460,981.66	81,400,339.47
应收分保账款				卖出回购金融资产款			
应收分保合同准备金				应付手续费及佣金			
应收利息				应付职工薪酬	21	91,618,226.33	86,967,297.84
应收股利	5	695,466.88	1,479,109.46	应交税费	22	52,977,609.61	28,131,193.89
其他应收款	6	20,859,024.57	24,306,184.68	应付利息			
买入返售金融资产				应付股利	23	659,195.72	866,819.04
存货	7	1,244,561,904.92	1,294,750,145.71	其他应付款	24	955,795,024.04	879,446,390.84
一年内到期的非流动资产				应付分保账款			
其他流动资产				保险合同准备金			
流动资产合计		1,693,576,383.27	1,884,026,569.89	代理买卖证券款			
				代理承销证券款			
				一年内到期的非流动负债	25		207,746,614.13
				其他流动负债	26	36,075,916.67	53,022,916.67
				流动负债合计		2,538,490,742.85	2,803,871,403.63
<b>非流动资产：</b>				<b>非流动负债：</b>			
发放贷款及垫款				长期借款			
可供出售金融资产				应付债券			
持有至到期投资				长期应付款			
长期应收款				专项应付款			
长期股权投资	9	157,446,487.97	118,905,719.65	预计负债			
投资性房地产				递延所得税负债			
固定资产	10	1,935,766,089.83	2,075,659,682.86	其他非流动负债			
在建工程	11	7,765,635.18	9,961,291.43	非流动负债合计			
工程物资				负债合计		2,538,490,742.85	2,803,871,403.63
固定资产清理				<b>所有者权益：</b>			
生产性生物资产				实收资本(或股本)	27	483,971,198.00	483,971,198.00
油气资产				资本公积	28		3,219,381.96
无形资产	12	508,543,211.10	521,982,253.98	减：库存股			
开发支出				专项储备			
商誉	13		19,037,610.07	盈余公积	29	241,985,599.00	241,985,599.00
长期待摊费用		1,000,000.00	50,000.00	一般风险准备			
递延所得税资产	14	34,339,653.24	28,286,911.43	未分配利润	30	809,040,506.34	756,213,684.89
其他非流动资产				外币报表折算差额			
非流动资产合计		2,644,861,077.32	2,773,883,469.42	归属于母公司所有者权益合计		1,534,997,303.34	1,485,389,883.85
资产总计		4,338,437,460.59	4,657,910,039.31	少数股东权益		264,949,414.40	368,648,771.83
				所有者权益合计		1,799,946,717.74	1,854,038,635.68
				负债和所有者权益总计		4,338,437,460.59	4,657,910,039.31

法定代表人：

主管会计工作的负责人：

会计机构负责人：



### 母公司资产负债表

2013年12月31日

编制单位：重庆啤酒股份有限公司

会企01表  
单位：人民币元

资产	注释号	期末数	期初数	负债和所有者权益	注释号	期末数	期初数
流动资产：				流动负债：			
货币资金		224,022,767.97	290,789,247.95	短期借款		390,000,000.00	835,000,000.00
交易性金融资产				交易性金融负债			
应收票据				应付票据			
应收账款	1	9,000,986.66	16,272,661.69	应付账款		85,226,924.03	83,636,125.79
预付款项		10,564,127.23	6,365,232.39	预收款项		47,069,898.66	32,464,969.93
应收利息				应付职工薪酬		47,046,327.36	49,158,427.94
应收股利		7,734,105.50	23,952,748.08	应交税费		46,708,766.37	33,776,212.64
其他应收款	2	351,151,941.16	379,661,425.21	应付利息			
存货		624,825,776.19	641,000,419.86	应付股利			
一年内到期的非流动资产				其他应付款		565,585,187.75	462,980,643.15
其他流动资产				一年内到期的非流动负债			6,000,000.00
流动资产合计		1,224,299,704.71	1,358,041,735.18	其他流动负债		20,629,916.67	22,540,916.67
				流动负债合计		1,201,267,020.84	1,525,557,296.12
非流动资产：				非流动负债：			
可供出售金融资产				长期借款			
持有至到期投资				应付债券			
长期应收款				长期应付款			
长期股权投资	3	580,125,948.64	590,915,119.64	专项应付款			
投资性房地产				预计负债			
固定资产		939,721,154.17	992,957,362.05	递延所得税负债			
在建工程		7,257,860.82	9,251,442.84	其他非流动负债			
工程物资				非流动负债合计			
固定资产清理				负债合计		1,201,267,020.84	1,525,557,296.12
生产性生物资产				所有者权益：			
油气资产				实收资本(或股本)		483,971,198.00	483,971,198.00
无形资产		252,502,327.06	257,580,715.08	资本公积		21,545,318.97	21,545,318.97
开发支出				减：库存股			
商誉				专项储备			
长期待摊费用				盈余公积		241,985,599.00	241,985,599.00
递延所得税资产		30,658,541.10	21,233,288.21	一般风险准备			
其他非流动资产				未分配利润		1,085,796,399.69	956,920,250.91
非流动资产合计		1,810,265,831.79	1,871,937,927.82	所有者权益合计		1,833,298,515.66	1,704,422,366.88
资产总计		3,034,565,536.50	3,229,979,663.00	负债和所有者权益总计		3,034,565,536.50	3,229,979,663.00

法定代表人：

主管会计工作的负责人：

会计机构负责人：

## 合并利润表

2013年度


编制单位：重庆啤酒股份有限公司  
 单位：人民币元

项 目	注释号	本期数	上年同期数
一、营业总收入		3,386,847,381.09	3,149,268,810.54
其中：营业收入	1	3,386,847,381.09	3,149,268,810.54
利息收入			
已赚保费			
手续费及佣金收入			
二、营业总成本		3,253,148,595.86	3,016,866,454.31
其中：营业成本	1	1,854,412,860.14	1,787,163,396.07
利息支出			
手续费及佣金支出			
退保金			
赔付支出净额			
提取保险合同准备金净额			
保单红利支出			
分保费用			
营业税金及附加	2	316,675,134.21	303,908,927.09
销售费用	3	447,966,215.59	416,649,748.74
管理费用	4	498,670,160.51	376,969,334.20
财务费用	5	79,814,161.27	89,545,322.45
资产减值损失	6	55,610,064.14	42,629,725.76
加：公允价值变动收益（损失以“-”号填列）			
投资收益（损失以“-”号填列）	7	39,620,357.34	26,871,582.51
其中：对联营企业和合营企业的投资收益	7	39,620,357.34	26,551,317.51
汇兑收益（损失以“-”号填列）			
三、营业利润（亏损以“-”号填列）		173,319,142.57	159,273,938.74
加：营业外收入	8	30,138,857.65	38,206,927.54
减：营业外支出	9	32,523,980.14	7,462,856.65
其中：非流动资产处置损失	9	4,604,953.63	2,954,324.46
四、利润总额（亏损总额以“-”号填列）		170,934,020.08	190,018,009.63
减：所得税费用	10	69,257,698.29	66,834,930.67
五、净利润（净亏损以“-”号填列）		101,676,321.79	123,183,078.96
归属于母公司所有者的净利润		158,738,580.72	159,036,918.66
少数股东损益		-57,062,258.93	-35,853,839.70
六、每股收益：	11		
（一）基本每股收益		0.33	0.33
（二）稀释每股收益		0.33	0.33
七、其他综合收益			
八、综合收益总额		101,676,321.79	123,183,078.96
归属于母公司所有者的综合收益总额		158,738,580.72	159,036,918.66
归属于少数股东的综合收益总额		-57,062,258.93	-35,853,839.70

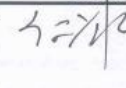
法定代表人：



主管会计工作的负责人：



会计机构负责人：



第 5 页 共 71 页

## 母公司利润表

2013年度

编制单位：重庆啤酒股份有限公司


会企02表  
单位：人民币元

项目	注释号	本期数	上年同期数
一、营业收入	1	2,287,682,787.56	2,103,127,333.90
减：营业成本	1	1,209,459,549.45	1,163,884,604.62
营业税金及附加		191,989,391.69	180,478,352.47
销售费用		211,560,442.70	206,343,071.81
管理费用		269,527,118.19	196,205,762.38
财务费用		25,649,291.75	43,153,418.78
资产减值损失		77,315,848.83	133,536,439.93
加：公允价值变动收益（损失以“-”号填列）			
投资收益（损失以“-”号填列）	2	6,100,295.31	131,454,352.31
其中：对联营企业和合营企业的投资收益	2	971,397.87	1,040,405.30
二、营业利润（亏损以“-”号填列）		308,281,440.26	310,980,036.22
加：营业外收入		3,988,163.57	11,063,174.36
减：营业外支出		28,556,926.68	4,398,266.68
其中：非流动资产处置净损失		3,397,176.06	2,420,224.91
三、利润总额（亏损总额以“-”号填列）		283,712,677.15	317,644,943.90
减：所得税费用		58,042,288.77	58,041,693.99
四、净利润（净亏损以“-”号填列）		225,670,388.38	259,603,249.91
五、每股收益：			
（一）基本每股收益			
（二）稀释每股收益			
六、其他综合收益			
七、综合收益总额		225,670,388.38	259,603,249.91


法定代表人：



主管会计工作的负责人：



会计机构负责人：



### 合并现金流量表

2013年度

会合03表

编制单位：重庆啤酒股份有限公司


单位：人民币元

项目	注释号	本期数	上年同期数
<b>一、经营活动产生的现金流量：</b>			
销售商品、提供劳务收到的现金		3,894,492,952.01	3,565,833,341.16
客户存款和同业存放款项净增加额			
向中央银行借款净增加额			
向其他金融机构拆入资金净增加额			
收到原保险合同保费取得的现金			
收到再保险业务现金净额			
保户储金及投资款净增加额			
处置交易性金融资产净增加额			
收取利息、手续费及佣金的现金			
拆入资金净增加额			
回购业务资金净增加额			
收到的税费返还			
收到其他与经营活动有关的现金	1	92,671,206.07	74,971,847.88
经营活动现金流入小计		3,987,164,158.08	3,640,805,189.04
购买商品、接受劳务支付的现金		1,784,263,240.62	1,838,884,286.12
客户贷款及垫款净增加额			
存放中央银行和同业款项净增加额			
支付原保险合同赔付款项的现金			
支付利息、手续费及佣金的现金			
支付保单红利的现金			
支付给职工以及为职工支付的现金		441,667,096.50	381,859,594.45
支付的各项税费		696,254,838.35	638,549,001.87
支付其他与经营活动有关的现金	2	507,079,153.01	615,184,754.17
经营活动现金流出小计		3,429,264,328.48	3,474,477,636.61
经营活动产生的现金流量净额		557,899,829.60	166,327,552.43
<b>二、投资活动产生的现金流量：</b>			
收回投资收到的现金			
取得投资收益收到的现金		1,926,601.38	1,096,944.52
处置固定资产、无形资产和其他长期资产收回的现金净额		3,614,556.56	12,009,717.82
处置子公司及其他营业单位收到的现金净额			
收到其他与投资活动有关的现金			31,199,504.62
投资活动现金流入小计		5,541,157.94	44,306,166.96
购建固定资产、无形资产和其他长期资产支付的现金		86,259,093.25	116,555,166.59
投资支付的现金			
质押贷款净增加额			
取得子公司及其他营业单位支付的现金净额			
支付其他与投资活动有关的现金			
投资活动现金流出小计		86,259,093.25	116,555,166.59
投资活动产生的现金流量净额		-80,717,935.31	-72,248,999.63
<b>三、筹资活动产生的现金流量：</b>			
吸收投资收到的现金			217,312,673.33
其中：子公司吸收少数股东投资收到的现金			217,312,673.33
取得借款收到的现金		1,305,500,000.00	1,510,500,000.00
发行债券收到的现金			
收到其他与筹资活动有关的现金			
筹资活动现金流入小计		1,305,500,000.00	1,727,812,673.33
偿还债务支付的现金		1,642,246,614.13	1,486,453,385.87
分配股利、利润或偿付利息支付的现金		183,142,779.13	190,892,434.10
其中：子公司支付给少数股东的股利、利润		3,124,523.45	2,565,000.00
支付其他与筹资活动有关的现金	3	55,660,000.00	23,213,000.00
筹资活动现金流出小计		1,881,049,393.26	1,700,558,819.97
筹资活动产生的现金流量净额		-575,549,393.26	27,253,853.36
<b>四、汇率变动对现金及现金等价物的影响</b>			
五、现金及现金等价物净增加额		-98,367,498.97	121,332,406.16
加：期初现金及现金等价物余额	4	434,606,034.55	313,273,628.39
六、期末现金及现金等价物余额	4	336,238,535.58	434,606,034.55

法定代表人：



主管会计工作的负责人：



会计机构负责人：

母公司现金流量表

2013年度

会企03表

编制单位：重庆啤酒股份有限公司


单位：人民币元

项目	本期数	上年同期数
一、经营活动产生的现金流量：		
销售商品、提供劳务收到的现金	2,722,318,326.40	2,425,500,945.93
收到的税费返还		
收到其他与经营活动有关的现金	465,870,023.93	553,641,036.67
经营活动现金流入小计	3,188,188,350.33	2,979,141,982.60
购买商品、接受劳务支付的现金	1,304,507,196.14	1,300,919,209.93
支付给职工以及为职工支付的现金	220,939,367.90	201,164,727.29
支付的各项税费	454,544,580.59	414,281,947.77
支付其他与经营活动有关的现金	671,130,939.58	704,895,560.64
经营活动现金流出小计	2,651,122,084.21	2,621,261,445.63
经营活动产生的现金流量净额	537,066,266.12	357,880,536.97
二、投资活动产生的现金流量：		
收回投资收到的现金		
取得投资收益收到的现金	22,490,498.82	2,799,257.28
处置固定资产、无形资产和其他长期资产收回的现金净额	606,000.00	8,555,883.17
处置子公司及其他营业单位收到的现金净额		
收到其他与投资活动有关的现金		
投资活动现金流入小计	23,096,498.82	11,355,140.45
购建固定资产、无形资产和其他长期资产支付的现金	42,041,737.26	63,285,107.14
投资支付的现金		29,689,883.10
取得子公司及其他营业单位支付的现金净额		
支付其他与投资活动有关的现金		
投资活动现金流出小计	42,041,737.26	92,974,990.24
投资活动产生的现金流量净额	-18,945,238.44	-81,619,849.79
三、筹资活动产生的现金流量：		
吸收投资收到的现金		
取得借款收到的现金	515,000,000.00	1,015,000,000.00
发行债券收到的现金		
收到其他与筹资活动有关的现金		
筹资活动现金流入小计	515,000,000.00	1,015,000,000.00
偿还债务支付的现金	966,000,000.00	1,095,200,000.00
分配股利、利润或偿付利息支付的现金	136,887,507.66	155,043,065.56
支付其他与筹资活动有关的现金		
筹资活动现金流出小计	1,102,887,507.66	1,250,243,065.56
筹资活动产生的现金流量净额	-587,887,507.66	-235,243,065.56
四、汇率变动对现金及现金等价物的影响		
五、现金及现金等价物净增加额	-69,766,479.98	41,017,621.62
加：期初现金及现金等价物余额	290,789,247.95	249,771,626.33
六、期末现金及现金等价物余额	221,022,767.97	290,789,247.95


法定代表人：



主管会计工作的负责人：



会计机构负责人：



合并所有者权益变动表

2013年度

单位：人民币元

项目	本期数										上年同期数										
	归属于母公司所有者权益					所有者权益合计					归属于母公司所有者权益					所有者权益合计					
	实收资本 (或股本)	资本公积	盈余公积	未分配利润	其他	实收资本 (或股本)	资本公积	盈余公积	未分配利润	其他	实收资本 (或股本)	资本公积	盈余公积	未分配利润	其他	实收资本 (或股本)	资本公积	盈余公积	未分配利润	其他	
一、上年年末余额	485,971,186.00	3,216,281.96	226,818,985.58	796,213,664.89	1,854,036,025.68	485,971,186.00	3,216,281.96	226,818,985.58	796,213,664.89	1,854,036,025.68	485,971,186.00	3,216,281.96	226,818,985.58	796,213,664.89	1,854,036,025.68	485,971,186.00	3,216,281.96	226,818,985.58	796,213,664.89	1,854,036,025.68	
加：会计政策变更																					
前期差错更正																					
其他																					
二、本年年初余额	485,971,186.00	3,216,281.96	226,818,985.58	796,213,664.89	1,854,036,025.68	485,971,186.00	3,216,281.96	226,818,985.58	796,213,664.89	1,854,036,025.68	485,971,186.00	3,216,281.96	226,818,985.58	796,213,664.89	1,854,036,025.68	485,971,186.00	3,216,281.96	226,818,985.58	796,213,664.89	1,854,036,025.68	
三、本年年末余额	485,971,186.00	3,216,281.96	226,818,985.58	796,213,664.89	1,854,036,025.68	485,971,186.00	3,216,281.96	226,818,985.58	796,213,664.89	1,854,036,025.68	485,971,186.00	3,216,281.96	226,818,985.58	796,213,664.89	1,854,036,025.68	485,971,186.00	3,216,281.96	226,818,985.58	796,213,664.89	1,854,036,025.68	
(一) 净利润																					
(二) 其他综合收益																					
(三) 所有者投入和减少资本																					
1. 所有者投入的资本																					
2. 股份支付计入所有者权益的金额																					
3. 其他																					
(四) 利润分配																					
1. 提取盈余公积																					
2. 提取一般风险准备																					
3. 对所有者分配的利润																					
4. 其他																					
(五) 所有者权益内部结转																					
1. 资本公积转增股本																					
2. 盈余公积转增股本																					
3. 盈余公积弥补亏损																					
4. 其他																					
(六) 专项储备																					
1. 本期提取																					
2. 本期使用																					
(七) 其他																					
四、本年年末余额	485,971,186.00	3,216,281.96	226,818,985.58	796,213,664.89	1,854,036,025.68	485,971,186.00	3,216,281.96	226,818,985.58	796,213,664.89	1,854,036,025.68	485,971,186.00	3,216,281.96	226,818,985.58	796,213,664.89	1,854,036,025.68	485,971,186.00	3,216,281.96	226,818,985.58	796,213,664.89	1,854,036,025.68	

法定代表人：\_\_\_\_\_ 主管会计工作的负责人：\_\_\_\_\_ 财务总监：\_\_\_\_\_

母公司所有者权益变动表

2013年度

编制单位：重庆啤酒股份有限公司  
单位：人民币元

项 目	本期数							上年同期数						
	减：库存股	专项储备	盈余公积	未分配利润	所有者权益合计	实收资本(或股本)	资本公积	减：库存股	专项储备	盈余公积	未分配利润	所有者权益合计		
一、上年年末余额	241,985,599.00		241,985,599.00	956,520,252.91	1,704,422,366.89	483,971,198.00	21,545,316.97			235,810,984.38	860,285,855.22	1,541,813,356.57		
加：会计政策变更														
前期差错更正														
其他														
二、本年年初余额			241,985,599.00	956,520,252.91	1,704,422,366.89	483,971,198.00	21,545,316.97			235,810,984.38	860,285,855.22	1,541,813,356.57		
三、本期增减变动金额(减少以“-”号填列)				128,870,148.78	128,870,148.78					6,174,614.62	136,634,395.69	162,809,010.31		
(一)净利润				225,870,388.38	225,870,388.38						259,603,248.91	259,603,248.91		
上述(一)和(二)小计				225,870,388.38	225,870,388.38						259,603,248.91	259,603,248.91		
(二)所有者投入和减少资本														
1.所有者投入资本														
2.其他支付计入所有者权益的金额														
3.其他														
(三)利润分配				-96,394,239.60	-96,394,239.60									
1.提取盈余公积														
2.提取一般风险准备														
3.对所有者(或股东)的分配				-96,394,239.60	-96,394,239.60									
4.其他														
(四)所有者权益内部结转														
1.资本公积转增股本														
2.盈余公积转增股本														
3.盈余公积弥补亏损														
4.其他														
(六)专项储备														
1.本期提取														
2.本期使用														
(七)其他														
四、本期期末余额	241,985,599.00		241,985,599.00	1,086,396,396.69	1,833,296,515.66	483,971,198.00	21,545,316.97			241,985,599.00	996,920,250.91	1,704,422,366.89		

主管会计工作的负责人

会计机构负责人

*韩明*

*张*