



南京熊猫电子股份有限公司

600775

2013 年年度报告

2014 年 3 月

重要提示

1、公司董事会、监事会及董事、监事、高级管理人员保证年度报告内容的真实、准确、完整，不存在虚假记载、误导性陈述或重大遗漏，并承担个别和连带的法律责任。

2、董事宣建生先生因另有公务未能出席于 2014 年 3 月 28 日举行之董事会，委托董事夏德传先生代为出席并表决。

3、公司本年度财务报告经天职香港会计师事务所有限公司和天职国际会计师事务所（特殊普通合伙）分别按香港财务报告准则和中国企业会计准则审计，均出具了标准无保留意见的审计报告。

4、公司负责人夏德传先生、主管会计工作负责人沈见龙先生及会计机构负责人（会计主管人员）刘先芳女士声明：保证年度报告中财务报告的真实、准确、完整。

5、经董事会审议的报告期利润分配预案或公积金转增股本预案：以 2013 年 12 月 31 日的总股本 913,838,529 股为基数，向全体股东每十股派发现金红利人民币 0.66 元（含税），共派发现金红利总额为人民币 6,031.33 万元，剩余部分结转下一年度。公司不实施资本公积金转增股本。

6、本报告所涉及的未来计划、发展战略等前瞻性陈述，不构成公司对投资者的实质承诺，请投资者注意投资风险。

7、公司不存在被控股股东及其关联方非经营性占用资金情况。

8、公司不存在违反规定决策程序对外提供担保的情况。

目 录

第一节	释义及重大风险提示	4
第二节	公司简介	6
第三节	会计数据和财务指标摘要	9
第四节	董事会报告	12
第五节	监事会报告	35
第六节	重要事项	38
第七节	股份变动及股东情况	48
第八节	董事、监事、高级管理人员和员工情况	57
第九节	公司管治报告	66
第十节	内部控制	75
第十一节	财务报告	77
第十二节	备查文件目录	196

第一节 释义及重大风险提示

一、释 义

在本报告中，除非文义另有所指，下列词语具有如下涵义：

本公司/公司	指	南京熊猫电子股份有限公司
本集团	指	南京熊猫电子股份有限公司及其附属企业
熊猫集团公司	指	熊猫电子集团有限公司
熊猫集团	指	熊猫电子集团有限公司及其附属企业
中电熊猫	指	南京中电熊猫信息产业集团有限公司
中电熊猫集团	指	南京中电熊猫信息产业集团有限公司及其附属企业
CEC/中国电子	指	中国电子信息产业集团有限公司
中国电子集团	指	中国电子信息产业集团有限公司及其附属企业
财务公司	指	中国电子财务有限责任公司
中电液晶	指	南京中电熊猫液晶显示科技有限公司
ENC	指	南京爱立信熊猫通信有限公司
BMC	指	北京索爱普天移动通信有限公司
电子装备公司	指	南京熊猫电子装备有限公司
信息产业公司	指	南京熊猫信息产业有限公司
电子制造公司	指	南京熊猫电子制造有限公司
通信科技公司	指	南京熊猫通信科技有限公司
华格电汽公司	指	南京华格电汽塑业有限公司
机电制造公司	指	南京熊猫机电制造有限公司
科技发展公司	指	南京熊猫电子科技发展有限公司
中国证监会	指	中国证券监督管理委员会
香港证监会	指	香港证券及期货事务监察委员会
上海证交所	指	上海证券交易所
香港联交所	指	香港联合交易所有限公司
江苏证监局	指	中国证券监督管理委员会江苏监管局
中信建投证券	指	中信建投证券股份有限公司，非公开发行的主承销商
《公司法》	指	《中华人民共和国公司法》
《证券法》	指	《中华人民共和国证券法》
《公司章程》	指	《南京熊猫电子股份有限公司章程》

二、重大风险提示

公司存在的风险因素主要有市场风险、技术开发风险，有关风险因素的内容和应对措施详见本报告第四节“董事会报告”中“董事会关于公司未来发展的讨论与分析”部分的相关内容。

第二节 公司简介

一、公司信息

公司法定中文名称	南京熊猫电子股份有限公司
公司中文名称简称	南京熊猫
公司法定英文名称	Nanjing Panda Electronics Company Limited
公司英文名称缩写	NPEC
公司法定代表人	夏德传（非执行董事、总经理）

二、联系人和联系方式

	董事会秘书	证券事务代表
姓名	沈见龙	王栋栋
联系地址	中华人民共和国南京市中山东路 301 号	中华人民共和国南京市中山东路 301 号
电话	(86 25) 84801144	(86 25) 84801144
传真	(86 25) 84820729	(86 25) 84820729
电子信箱	dms@panda.cn	dms@panda.cn

三、基本情况简介

公司注册地址	中华人民共和国南京市高新技术开发区 05 幢北侧 1-2 层
公司注册地址的邮政编码	210032
公司办公地址	中华人民共和国南京市中山东路 301 号
公司办公地址的邮政编码	210002
公司网址	http://www.panda.cn
电子信箱	dms@panda.cn

四、信息披露及备置地点

公司选定的信息披露报纸名称	《上海证券报》、《中国证券报》
登载公司年度报告及信息披露的国际互联网网址	上海证交所网站 http://www.sse.com.cn
	香港联交所网站 http://www.hkex.com.hk
公司年度报告备置地点	中华人民共和国南京市中山东路 301 号董事会秘书办公室

五、公司股票情况

公司股票简况				
股票种类	股票上市交易所	股票简称	股票代码	变更前股票简称
A 股	上海证交所	南京熊猫	600775	不适用
H 股	香港联交所	南京熊猫	00553	不适用

六、公司报告期内注册变更情况

(一) 基本情况

首次注册登记日期	1992年4月29日
变更注册登记日期	2013年11月26日
注册登记地点	中国南京
企业法人营业执照注册号	320100400008823
税务登记号码	320134134974572
组织机构代码	13497457-2

(二) 公司首次注册情况的相关查询索引

公司首次注册情况详见 2011 年年度报告公司基本情况。

(三) 公司上市以来，主营业务的变化情况

公司上市以来，一直处于电子行业，先后从事过家电产品、通信产品，机电仪产品的研发、生产和销售以及电子制造服务。目前，公司主要产品和服务为电子装备、消费电子产品的研发、生产和销售以及电子制造服务。

(四) 公司上市以来，历次控股股东的变更情况

公司上市以来控股股东未发生变化，为熊猫集团公司，截止 2013 年 12 月 31 日，熊猫集团公司持有公司 334,715,000 股，占公司总股本的 36.63%。

七、其他有关资料

公司聘请的会计师事务所(境内)	名称	天职国际会计师事务所(特殊普通合伙)
	办公地址	中国北京市海淀区车公庄西路乙 19 号华通大厦 B 座 2 层
	签字会计师姓名	张坚、徐新毅
公司聘请的会计师事务所(境外)	名称	天职香港会计师事务所有限公司
	办公地址	香港北角英皇道 625 号 2 楼
	签字会计师姓名	陈钧浩
报告期内履行持续督导职责的保荐机构	名称	中信建投证券股份有限公司
	办公地址	北京市东城区朝阳门内大街 188 号
	签字的保荐机构主办人姓名	许荣宗、罗贵均
	持续督导的期间	2013 年 6 月 28 日至 2014 年 12 月 31 日
常年法律顾问(境内)	名称	江苏永衡昭辉律师事务所
	办公地址	中国南京市珠江路 222 号长发科技大厦 13 楼
常年法律顾问(境外)	名称	黄乾亨黄英豪律师事务所
	办公地址	香港金钟夏悃道 18 号海富中心第二座 23 楼
公司未流通股票的托管机构	名称	中国证券登记结算有限责任公司上海分公司
	办公地址	中国上海市浦东新区陆家嘴东路 166 号中国保险大厦 36 楼

股份过户登记处 (A股)	名称	中国证券登记结算有限责任公司上海分公司
	办公地址	中国上海市浦东新区陆家嘴东路 166 号中国保险大厦 36 楼
股份过户登记处 (H股)	名称	香港证券登记有限公司
	办公地址	香港湾仔皇后大道东 183 号合和中心 46 楼
主要往来银行		交通银行、浦发银行、招商银行、南京银行

第三节 会计数据和财务指标摘要

一、报告期末公司近三年主要会计数据和财务指标（按照中华人民共和国企业会计准则编制）

（一）主要会计数据

单位：人民币·千元

	2013 年度	2012 年度	本期比上年同期 增减（%）	2011 年度
营业收入	2,479,485.13	2,430,042.28	2.03	2,142,395.29
归属于上市公司股东的净利润	182,839.21	131,554.10	38.98	110,070.23
归属于上市公司股东的扣除非经常性损益的净利润	48,046.32	59,446.94	-19.18	104,142.13
经营活动产生的现金流量净额	-86,545.58	-82,211.03	不适用	-189,911.76
	2013 年末	2012 年末	本期比上年同期 增减（%）	2011 年末
归属于上市公司股东的净资产	3,122,698.04	1,684,756.01	85.35	1,587,039.95
总资产	4,138,059.51	3,116,256.11	32.79	2,713,131.16

（二）主要财务数据

单位：人民币·元

	2013 年度	2012 年度	本期比上年同期增减（%）	2011 年度
基本每股收益	0.23	0.20	16.09	0.17
稀释每股收益	0.23	0.20	16.09	0.17
扣除非经常性损益后的基本每股收益	0.06	0.09	-32.49	0.16
加权平均净资产收益率（%）	7.62	8.06	减少 0.44 个百分点	7.17
扣除非经常性损益后的加权平均净资产收益率（%）	2.00	3.64	减少 1.64 个百分点	6.77

二、按照香港财务报告准则编制

（一）以下是本集团截至 2013 年 12 月 31 日止五个年度各年的综合业绩概要，以及本集团截至 2012 年 12 月 31 日止的合并备考业绩，此乃按目前集团结构自 2008 年 12 月 31 日止年度一直存在的基准而编制。

单位：人民币·千元

	2013年	2012年	2011年	2010年 (已重列)	2009年
营业额	2,447,754	2,396,126	2,115,641	1,664,885	1,267,295
经营溢利(亏损)	70,510	-10,530	-33,649	-47,864	-82,618
应占联营公司业绩	138,377	190,806	188,191	91,047	147,273
除税前溢利(亏损)	200,546	155,320	132,930	24,343	31,398
税项	-12,171	-19,297	-16,835	-16,599	-12,374
除税后溢利(亏损)	188,375	136,023	116,095	7,744	19,024
少数股东权益	5,535	4,469	6,025	-1,615	-3,498
股东应占溢利(亏损)	182,840	131,554	110,070	9,359	15,526
建议末期股息	60,313	39,301	32,751	-	-

(二) 以下是截至2013年12月31日止五个年度的总资产及负债概要

单位：人民币·千元

	2013年	2012年	2011年	2010年 (已重列)	2009年 (已重列)
总资产	4,138,060	3,116,256	2,713,131	2,574,847	2,467,572
总负债	1,005,834	1,423,964	1,117,689	1,087,789	985,091
总净资产	3,132,226	1,692,292	1,595,442	1,487,058	1,482,481

三、境内外会计准则下会计数据差异

按照香港财务报告准则及中华人民共和国企业会计准则编制的财务报告应用于本集团之净利润及净资产均无差异。

四、非经常性损益项目和金额

单位：人民币·千元

项 目	2013年	2012年	2011年
非流动资产处置损益	-82.14	282.41	937.08
计入当期损益的政府补助，但与企业业务密切相关，按照国家统一标准定额或定量享受的政府补助除外	43,852.41	45,977.41	4,513.61
委托他人投资或管理资产的损益	8,967.94		
债务重组损益	416.99	5,722.71	0
同一控制下企业合并产生的子公司期初至合并日的当期净损益			-2,441.88
除上述各项之外的其他营业外收支净额	91,452.70	25,349.98	3,478.32

项 目	2013 年	2012 年	2011 年
企业所得税影响数	-8,363.94	-5,004.70	-801.90
归属于少数股东的非经常性损益净额	-1,451.07	-220.65	242.87
合计	134,792.89	72,107.16	5,928.10

第四节 董事会报告

一、董事会关于公司报告期内经营情况的讨论与分析

2013 年度，公司围绕产业发展重心，落实经营发展目标，在全球经济复苏乏力、国内经济降中趋稳、市场竞争加剧的大背景下，积极采取应对措施，较好地完成了各项任务、指标。公司通过国家工商行政管理总局重合同守信用企业评审，被江苏省经济和信息化委员会授牌为江苏省企业联合研发创新中心。

2013 年度，公司取得了较好的经营业绩。按中国企业会计准则，公司 2013 年度营业收入 247,948.51 万元，较上年增长了 2.03%；利润总额 20,054.64 万元，较上年增长了 29.12%；净利润 18,283.92 万元，较上年增长了 38.98%；按香港财务报告准则，全年实现主营业务收入人民币 244,775 万元，同比增长 2.15%；主营业务利润人民币 20,055 万元，同比增长 29.12%；实现股东应占净溢利人民币 18,284 万元，同比增长 38.98%。

2013 年度，公司以非公开方式发行了 258,823,529 股人民币普通股，募集资金人民币 13.2 亿元。本次非公开发行有效降低财务成本和管理成本，为公司进一步优化资产结构、产业结构、产品结构和组织结构，实现快速发展注入了新的动力。

2013 年度，公司持续加大研发投入，广泛开展了多领域、多层次技术创新平台建设，加速成果应用转化，有效提升技术创新实力。通过产学研合作强化前沿基础研究，推动了专业技术的跨越式发展，取得了一批重要的关键技术创新成果，技术实力和核心竞争力又迈上一个新的台阶。

2013 年度，公司不断完善高层次人才工作思路，加强绩效考评和高层次人才引进工作。引进本科以上各类人才 120 多人，其中硕士以上 34 人；新增国内专家 2 人；加强高层次人才推优工作，2 人进入江苏省“333”人才工程、1 人获“江苏省企业首席技师”称号；加强人才培养工作，努力提高员工业务水平，公司全年举办各类培训班 54 期，经营管理骨干和科研骨干培训班 8 期，培训近 1500 多人次，培养高级专业技术人员 15 人，高级技师 19 人。

2013 年度，公司各项经营指标实现了增长，完成了自 1996 年上市以来的首次再融资，但是，国内外经济环境没有发生实质变化，人力成本上升趋势更加明显，技术更新和市场竞争的压力也越来越大，这些因素或将在未来一段时期内对公司经营业绩持续增长造成不利影响。

（一）主营业务分析

公司主要产品和服务为电子装备、消费电子的研发、生产和销售以及电子制造服务。其中，电子装备主要包括工业自动化装备、交通电子装备和通信装备等产品；消费电子主要包括数字家庭等相关产品；电子制造包括 EMS 等服务。

1、利润表及现金流量表相关科目变动分析表

单位：人民币·万元

	本期数	上年同期数	变动比例（%）
财务费用	1,975.73	2,941.02	-32.82
资产减值损失	5,696.19	3,574.14	59.37
营业外收入	13,992.72	7,913.51	76.82
营业外支出	262.02	108.33	141.87
所得税	1,217.14	1,929.71	-36.93
投资活动产生的现金流量净额	6,106.20	15,389.64	-60.32
筹资活动产生的现金流量净额	95,650.80	-3,603.98	不适用

(1) 财务费用减少主要因为本期募集资金银行存款增加导致利息收入大幅增加所致；

(2) 资产减值损失增加主要因为本期计提较大金额的坏账准备所致；

(3) 营业外收入增加主要因为本期根据拆迁协议确认拆迁补偿收益所致；

(4) 营业外支出增加主要因为本期处置固定资产所致；

(5) 所得税减少主要因为本期收到退回的所得税所致；

(6) 投资活动产生的现金流量减少主要因为新港培训中心、电子装备产业园一期工程两个在建项目投入所致；

(7) 筹资活动产生的现金流量净额增加主要因为本期收到非公开发行股票募集资金所致。

2、收入

(1) 驱动业务收入变化的因素分析

单位：人民币·万元

产品及服务名称	本期发生额		上期发生额		比上年增长（%）
	收入	占主营业务收入比例（%）	收入	占主营业务收入比例（%）	
电子装备产品	142,771.36	58.77	119,841.73	50.49	19.13
消费电子产品	23,836.75	9.81	46,926.57	19.77	-49.20
电子制造服务	70,271.29	28.93	64,950.94	27.36	8.19
其他	6,046.78	2.49	5,642.29	2.38	7.17

报告期内，电子装备产品销售收入 142,771.36 万元，比上年同期增长 19.13%，对主营业务的贡献率为 58.77%；消费电子产品销售收入 23,836.75 万元，比上年同期减少 49.20%，对主营业务的贡献率为 9.81%；电子制造服务销售收入 70,271.29 万元，与上年同期增长 8.19%，对主营业务的贡献率为 28.93%。

(2) 以实物销售为主的公司产品收入影响因素分析

报告期内，电子装备产品和消费电子产品销售收入累计 166,608.11 万元，占主营业务收入的 68.58%，是公司主营业务的主要构成部分。

(3) 主要销售客户的情况

报告期内，公司向前 5 名客户销售额为 81,533.49 万元，占 2013 年度销售总额 32.88%，其中向最大客户的销售额占本年度销售额的 9.70%。

(4) 营业额及按业务分类之贡献

根据香港财务报告准则编制并按业务分类之综合营业额及其对本集团盈利（亏损）影响之分析如下：

单位：人民币·千元

产品门类	营业额	对本集团盈利（亏损）影响
电子装备产品	1,433,402	125,032
消费电子产品	238,340	-54,465
电子制造服务	717,295	29,468
其他业务	58,717	4,638
撤销		-8,086
经营盈利		96,587
未分配公司支出		-26,077
利息收入		21,107
利息支出		-29,448
应占联营公司利润		138,377
除税前盈利		200,546

3、成本

(1) 成本分析表

单位：人民币·万元

成本构成项目	本期金额	本期占总成本比例（%）	上年同期金额	上年同期占总成本比例（%）	本期金额较上年同期变动比例（%）
材料成本	172,011.41	81.79	166,594.02	79.00	3.25
人工成本	17,812.69	8.47	22,069.39	10.47	-19.29
制造费用	20,485.34	9.74	22,212.08	10.53	-7.77

(2) 主要供应商情况

报告期内，公司向前 5 名供应商采购额为 46,411.32 万元，占 2013 年度采购总额 27.03%，其中向最大供应商的采购额占本年度采购额的 8.86%。

4、费用

单位：人民币·万元

	本期数	上年同期数	变动比例 (%)
销售费用	4,328.39	3,545.15	22.09
管理费用	29,605.57	26,940.06	9.89
财务费用	1,975.73	2,941.02	-32.82
所得税	1,217.14	1,929.71	-36.93

(1) 财务费用减少主要因为本期募集资金银行存款增加导致利息收入大幅增加所致；

(2) 所得税减少主要因为本期收到退回的所得税所致。

5、研发支出

(1) 研发支出情况表

单位：人民币·万元

	本期数	上期数	变动比例 (%)
本期费用化研发支出	10,807.22	10,157.15	6.40
本期资本化研发支出			
研发支出合计	10,807.22	10,157.15	6.40
研发支出总额占净资产比例 (%)	3.46	6.03	减少 2.57 个百分点
研发支出总额占营业收入比例 (%)	4.36	4.18	增加 0.18 个百分点

(2) 情况说明

2013 年公司科研计划项目 34 项，其中公司重点科研项目 9 项、产业公司重点科研项目 6 项，计划科研投入 10,607 万元。

2013 年公司科研项目计划实施成效显著，在公司重点发展的电子装备领域，机器人研制取得了较大的突破，实现了国产化，奠定了国际先进、国内领先的机器人技术基础；轨道交通产品按照业主要求完成了系统和设备的研发和定制工作，2013 年在原有中标国内多条线路的自动售检票系统的基础上，轨道交通通信系统的研发也取得了突破，并成功中标南京地铁 4 号线通信系统；通信设备项目的研发进展顺利，产品在专网和公网稳步推进，完成了多项测试，后续市场前景广阔。

2013 年公司完成科研项目 27 项，科研投入 10,807.22 万元，占经审计的 2013 年末净资产的比例为 3.46%、占经审计的 2013 年度营业收入的比例为 4.36%。

2014 年公司科研计划项目 26 项，预计科研投入为 10,819 万元。公司将进一步加强在自动传输设备、机器人及系统、轨道交通设备和通信系统、通信设备等研发和投入，随着公司电子装备产业园的建设和发展，电子装备产业的发展将更加蓬勃旺盛。2014 年将继续在机器人系统的系列化、轨道交通通信系统等形成技术突破，以研究和生产自动化设备为基础，以高科技产业为长远发展目标，

致力于电子行业新技术推动的新产品工艺的设备配套，使公司成为我国高端电子装备领域的重要研发和产业化基地。

6、现金流

单位：人民币·万元

	本期数	上期数	变动比例（%）
经营活动产生的现金流量净额	-8,654.56	-8,221.10	不适用
投资活动产生的现金流量净额	6,106.20	15,389.64	-60.32
筹资活动产生的现金流量净额	95,650.80	-3,603.98	不适用

(1) 投资活动产生的现金流量净额较上年同期减少主要因为新港培训中心、电子装备产业园一期工程两个在建项目投入所致；

(2) 筹资活动产生的现金流量净额较上年同期增加主要因为本期收到非公开发行股票募集资金所致。

报告期内公司净利润来源于经营活动和投资活动，投资活动产生的收益较多，故经营活动的现金流量与本年度净利润存在差异。

7、其它

(1) 公司利润构成或利润来源发生重大变动的详细说明：不适用

(2) 公司前期各类融资、重大资产重组事项实施进度分析说明

公司第七届董事会第六次会议、2012年第三次临时股东大会、2012年第一次A股类别股东会及2012年第一次H股类别股东会审议通过了关于本公司非公开发行A股股票的相关议案。本次非公开发行事宜经中国证监会等相关部委审批后，公司于2013年6月以非公开发行股票的方式发行了258,823,529股人民币普通股，募集资金人民币1,319,999,997.90元。详见本公司于2013年7月2日刊载于《中国证券报》、《上海证券报》及上海证交所网站的《南京熊猫电子股份有限公司非公开发行股票发行结果暨股本变动公告》（临2013-019）。

(3) 发展战略和经营计划进展说明

2013年度，公司按照发展战略，进一步深化内控体系建设，加强科技创新，增强产品竞争力，拓展市场营销渠道，完善考核激励机制，加速人才培养和企业文化建设，积极构建和谐企业，推进企业稳健、持续发展。

2013年度公司的经营目标是实现营业收入人民币240,000万元，利润总额人民币20,000万元。根据经审计财务报告，2013年度公司营业收入人民币247,948.51万元，利润总额人民币20,054.64万元。

(二) 行业、产品或地区经营情况分析

1、主营业务分产品情况

单位：人民币·万元

分产品	营业收入	营业成本	毛利率 (%)	营业收入 比上年增 减(%)	营业成本 比上年增 减(%)	毛利率比上年增减 (%)
电子装备产品	142,771.36	120,968.66	15.27	19.13	15.23	比上年增长 2.87 个百分点
消费电子产品	23,836.75	23,131.89	2.96	-49.20	-46.24	比上年降低 5.35 个百分点
电子制造服务	70,271.29	61,710.64	12.18	8.19	5.14	比上年增长 2.55 个百分点
其他	6,046.78	4,498.25	25.61	7.17	7.73	比上年降低 0.39 个百分点
合计	242,926.18	210,309.44	13.43	2.34	-0.27	比上年增长 2.27 个百分点

2、主营业务分地区情况

本公司的主营业务经营主要分布在国内各地区。

(三) 资产、负债情况分析

1、资产负债情况分析表

单位：人民币·万元

项目名称	本期期末数	本期期末数 占总资产的 比例 (%)	上期期末数	上期期末数 占总资产的 比例 (%)	本期期末金额 较上期期末变 动比例 (%)
货币资金	137,982.60	33.34	59,079.97	18.96	133.55
应收票据	12,021.20	2.91	3,767.38	1.21	219.09
预付账款	13,069.28	3.16	8,046.66	2.58	62.42
其他应收款	17,158.44	4.15	4,901.40	1.57	250.07
存货	37,192.79	8.99	26,723.52	8.58	39.18
在建工程	21,817.11	5.27	5,862.21	1.88	272.17
递延所得税资产	40.65	0.01	612.73	0.20	-93.37
短期借款	9,900.00	2.39	36,000.00	11.55	-72.50
应付票据	6,192.58	1.50	28,833.55	9.25	-78.52
应交税费	1,994.19	0.48	2,892.52	0.93	-31.06
应付利息	8.33	0.00	52.18	0.02	-84.04
应付股利	0.00	0.00	136.47	0.04	-100.00
股本	91,383.85	22.08	65,501.50	21.02	39.51
资本公积	150,196.63	36.30	46,638.61	14.97	222.04
未分配利润	47,494.72	11.48	34,261.49	10.99	38.62

(1) 货币资金增加主要因为收到非公开发行募集资金及经营结余所致；

(2) 应收票据增加主要因为本期采用票据结算的客户增加所致；

(3) 预付账款增加主要因为本期工程项目的商品采购增加所致；

- (4) 其他应收款增加主要因为本期根据拆迁补偿协议确认的政府补助尚未收款所致；
- (5) 存货增加主要因为订单备货增加所致；
- (6) 在建工程增加主要因为新港培训中心、电子装备产业园一期工程两个在建项目所致；
- (7) 递延所得税资产减少主要因为可抵扣暂时性差异减少所致；
- (8) 短期借款减少主要因为本期收到联营企业分红用于偿还借款所致；
- (9) 应付票据减少主要因为本期到期兑付户户通、南京地铁等重大项目的票据所致；
- (10) 应交税费减少主要是本期增值税缴纳较多，部分子公司所得税率变动所致；
- (11) 应付利息减少主要因为银行短期借款大幅减少所致；
- (12) 应付股利减少主要因为本期本公司子公司支付应分配给少数股东的股利所致；
- (13) 股本增加主要因为本期非公开发行增加股本所致；
- (14) 资本公积增加主要因为本期非公开发行增加资本溢价所致；
- (15) 未分配利润增加主要因为本年度经营结余所致。

2、其他情况说明

按照香港财务报告准则及中华人民共和国企业会计准则编制的财务报告应用于本集团之每股净资产已无差异。截至 2013 年 12 月 31 日止之三个年度的每个资产负债表日，每股净资产情况如下：

单位：人民币·元

	2013 年	2012 年	2011 年
每股净资产	3.42	2.57	2.42
增幅/（减少）	33.07%	6.16%	7.25%

（四）核心竞争力分析

公司以建立创新型企业为方向，通过技术创新提高企业核心竞争力。公司按照自主创新、高端引领、转型升级、跨越发展的技术创新目标要求，发挥创新优势，充分利用各种创新要素，以聚焦高端产业技术创新为核心，不断培育所属新的高新技术企业、自主知识产权和自主品牌，构建工程（技术）研究中心为主体并覆盖全部产业门类的技术创新体系，深化产、学、研、用的合作体系，协调推进技术创新、管理创新和制度创新，抓住企业发展的创新点，全面提升企业自主创新能力，创新成果丰硕。

1、研发技术优势

（1）研发人才方面，公司建立了尊重人才、鼓励创新的激励机制，以重点产业为龙头，以平台建设为依托，集聚大批创新进取、成绩卓越的科技人才。截至 2013 年 12 月 31 日，公司共有技术人员 1,113 人，占员工总数的 33.70%。拥有各级政府认定的高级专家十多人（包括国家千人计划、国家新世纪百千万人才工程、国家科技劳模、国务院特殊津贴、江苏省“333”工程与江苏省有突出贡

献中青年专家、省部级以上科技功臣等)。

(2) 研发体系方面，公司完善以各级政府的工程(技术)中心为主体的技术创新体系，推动创新能力建设，发挥国家省市级研究中心、自办科研和产品设计所的作用，技术领域覆盖公司全部主要业务与产业门类。公司强化产、学、研、用的合作，增强了技术创新能力，与南京大学、东南大学、南京航空航天大学、南京理工大学、南京邮电大学、南京工业大学，成都、西安与杭州电子科技大学、以及中科院、中国电子科技集团的有关研究机构均有合作项目，或是结成了技术或人才培养的联盟。公司的国际技术创新合作活跃。

(3) 研发成果方面，经过多年的研发积累，公司已形成了以工业自动化装备、交通电子装备、通信装备为核心的电子装备产品系列，同时公司还在电子制造服务方面积累了丰富的经验。公司下属主要控股子公司均被认定为高新技术企业或软件企业，覆盖主要业务领域。目前，公司拥有发明专利 70 多项。2008 年以来，公司及子公司承担了多项国家发改委、工信部、科技部及江苏省项目；获得国务院国家科学技术进步奖、江苏省人民政府江苏省科学技术奖、中国电子信息产业集团有限公司科学技术进步奖、南京市科学技术进步奖、中国电子学会电子信息科学技术奖等奖项共 12 项。

2、产品优势

(1) 工业自动化装备方面，公司已成功研发出净化厂房自动传输系统、工业机器人、新型环保制袋机、自动灌装设备、电动汽车换电站装备等。其中，公司是国内少数能够提供净化厂房全自动传输系统系统解决方案的厂家，净化厂房全自动传输系统技术国内领先，填补国内空白，重载六轴机器人关键技术攻关初步完成；自动灌装设备方面，打破了国外公司的垄断局面，填补国内空白。

(2) 交通电子装备产品方面，公司已成为国内城市轨道交通自动收费系统专用设备的重要供应商。公司研发及生产的地铁自动售票机、半自动售票机、自动检票机、便携式验票机、自动充值机、票务流程内置的标准读卡器等专用设备，已成功在南京、深圳、北京、武汉地铁应用。公司自动售检票产品还出口海外，为台湾、香港、印度、泰国、委内瑞拉、阿联酋等国家和地区的地铁配套。城市轨道交通高清视频监控智能化集成平台已完成省级鉴定。

(3) 在通信装备方面，公司应急通信系统以多样化应急任务通信保障为重点，通过综合集成，提供卫星、短波、集群、移动、微波、有线等多种通信手段，构建了机动灵活、开设快速、携行方便、稳定可靠的应急通信保障装备，在应对抢险救灾等多样化行动任务中能够发挥关键的作用。卫星平板天线移动通信系统为能够支持高速移动状态下的通信系统；新一代专用移动通信系统主要应用在政府部门、军队、警务、铁路、矿井、水利、电力、民航、船舶以及钢铁、物流等专业移动通信领域的专业通信系统。移动通信微微蜂窝基站中标有关移动运营商，射频通信天线用特种 PP 材料及产品研发已通过省级技术鉴定。

(4) 电子制造服务方面，公司致力于推进技术创新工作，广泛应用新技术、新材料，加强工程中心建设，成为行业内完整解决方案提供商和 3C 产品制造服务商。2013 年，公司的“一体化时间超高清晰 3D 液晶模块控制器”和“无铅焊料波峰焊高效应用技术”分别获得了江苏省高新技术产品称号和通过了省级科技成果鉴定。

3、质量控制优势

公司确立了“质量第一、用户第一、服务第一、信誉第一”的方针，1995 年即通过质量管理体系认证，多年来，通过不断的评审改进，始终保持体系有效的运行。公司严格按“过程控制程序”贯彻实施，操作人员需通过培训取得上岗资格；严格执行工艺文件的规定，及时采取纠正或预防措施，防止不合格品的发生；质保部门执行严格的检验制度，杜绝不合格品出厂；实验室严格按标准对产品进行测试，通过例行试验和可靠性试验验证产品质量，维护用户的利益和熊猫的声誉。公司部分产品依据法规、标准、客户要求，进行了“CCC”、“CE”、“UL”认证、节能产品认证、国家广电总局入网产品认证、“NDS”安全认证等。公司获得 ISO9001 质量管理体系认证证书、ISO14001 环境管理体系认证证书、GB/T28001 职业健康安全管理体系认证证书。

4、品牌及营销优势

“熊猫”品牌始创于 1956 年，1995 年被国家工商局认定“中国驰名商标”，在中国电子信息行业具有较高的知名度和影响力。公司销售网络遍布全国，建立了较强的销售团队和较全的营销体系。公司根据不同的销售服务对象和渠道特征，构建完善了不同类别的市场销售平台，如政府及行业集采市场平台、直接面对消费者的消费电子市场平台、电子商务平台，形成了较强的营销优势。

(五) 投资状况分析

1、对外股权投资总体分析

2013 年度，公司对外股权投资额为 46,900 万元。经公司第七届董事会临时会议审议，同意按照募集资金投资项目的实际情况分步对实施主体进行增资，(1) 对科技发展公司进行第一次增资，增资额为 30,000 万元；(2) 对信息产业公司进行第一次增资，增资额为 5,500 万元；(3) 对电子装备公司进行第一次增资，首笔增资款为人民币 6,400 万元；(4) 对通信科技公司进行第一次增资，增资额为人民币 5,000 万元。上述增资资金均来源于募集资金，增加的注册资金均存放于募集资金专项存储账户中。具体如下：

单位：人民币·万元

序号	单位名称	增资前注册资本	本次增资额	增资后注册资本	持股比例
1	科技发展公司	25,000	30,000	55,000	100%
2	信息产业公司	2,300USD	5,500	3,194.6435USD	82.00%
3	电子装备公司	8,000	6,400	14,400	100%

4	通信科技公司	5,000	5,000	10,000	100%
	合计		46,900		

2、非金融类公司委托理财及衍生品投资的情况

经本公司第七届董事会临时会议审议，同意公司以暂时闲置募集资金不超过人民币 5.5 亿元（含 5.5 亿元），投资安全性高、流动性好、有保本约定的投资产品。详见本公司于 2013 年 8 月 23 日刊载于《中国证券报》、《上海证券报》和上海证交所网站的《南京熊猫电子股份有限公司关于使用暂时闲置的募集资金进行现金管理的公告》（临 2013-031）。

截止 2013 年 12 月 31 日，公司累计使用暂时闲置的募集资金 55,000 万元购买保本型银行理财产品，金额在董事会审批额度内。详见本公司于 2013 年 8 月 29 日、8 月 30 日、10 月 8 日、11 月 30 日刊登在《中国证券报》、《上海证券报》的《南京熊猫电子股份有限公司关于使用暂时闲置的募集资金购买银行理财产品的公告》（临 2013-032、033、039、044）。委托理财产品情况如下：

单位：人民币·万元

序号	合作方名称	委托理财金额	委托理财起始日期	委托理财终止日期	预计年收益率	实际收回本金金额	实际获得收益
1	交通银行股份有限公司	30,000	2013-8-27	2013-12-25	4.8%	30,000	473.42
2	中国建设银行股份有限公司	20,000	2013-8-29	2013-11-27	5.1%	20,000	251.51
3	上海浦东发展银行股份有限公司	5,000	2013-8-29	2013-9-29	4.5%	5,000	18.49
4	交通银行股份有限公司	5,000	2013-9-30	2013-12-30	5.1%	5,000	63.58
5	上海浦东发展银行股份有限公司	5,000	2013-11-27	2013-12-27	4.50%	5,000	19.72
6	中国建设银行股份有限公司	15,000	2013-11-29	2013-12-30	5.5%	15,000	70.07
	合计	80,000				80,000	896.79

3、募集资金使用情况

募集资金使用情况的详情请见本公司于 2014 年 3 月 29 日刊载于《中国证券报》、《上海证券报》和上海证交所网站的《南京熊猫电子股份有限公司募集资金存放与实际使用情况的专项报告》（临 2014-022），及天职国际会计师事务所（特殊普通合伙）出具的《南京熊猫电子股份有限公司募集资金存放与实际使用情况的鉴证报告》（天职业字[2014]4603-2 号）。

4、主要子公司、参股公司分析

（1）主要子公司分析

报告期内，公司根据产业结构调整和企业结构调整的要求，收购电子装备公司持有的科技发展公司 1% 股权，收购完成后，公司持有科技发展公司 100% 股权。主要子公司概况如下：

单位：人民币·万元

子公司	主要产品或服务	注册资本	总资产	净资产	营业收入	营业利润	净利润
电子装备公司	生产工业自动化	14,400	33,307.53	18,743.96	40,526.47	793.71	1,420.18

	设备、环保设备、物流配套设备						
信息产业公司	开发生产销售电子信息产品	USD3,194.6435	65,023.72	24,161.81	67,406.60	1,457.49	1,546.16
电子制造公司	开发、生产新型电子元器件产品	USD2,000	39,148.15	2,656.50	36,169.29	3,026.63	3,287.74
通信科技公司	开发、生产移动通信、数字通信、网络通信的系统及产品	5,000	12,910.64	5,656.26	22,637.75	823.87	815.94
南京熊猫新兴实业有限公司	物业管理、机械产品、电子产品、建筑材料、办公用品销售	2,000	4,237.79	2,431.91	6,922.13	121.78	182.77
华格电汽公司	塑料制品、配件	6,000	23,472.64	10,196.19	36,683.32	-749.83	-501.95
机电制造公司	金属结构件、冲压件	1,000	9,538.67	3,491.59	20,366.19	1,068.89	945.10
南京熊猫机电仪技术有限公司	研究、开发、制造、销售物流配套设备、自动综合收费设备	1,000	5,951.01	1,824.13	8,268.87	611.62	518.07
科技发展公司	通用设备制造、软件开发、物业管理	55,000	61,502.05	55,088.29	0.00	-1,910.44	63.32
佳恒兴业有限公司	通信产品研发	HKD0.0001	7,614.38	1,822.33	0.00	190.56	190.56

重要子公司净利润指标变动情况如下：

单位：人民币·万元

子公司	净利润		变动比例 (%)
	2013 年度	2012 年度	
电子装备公司	1,420.18	1,153.82	23.09
信息产业公司	1,546.16	489.94	215.58
电子制造公司	3,287.74	731.61	349.38
通信科技公司	815.94	120.84	575.22
南京熊猫新兴实业有限公司	182.77	136.95	33.46
华格电汽公司	-501.95	884.13	-156.77
机电制造	945.10	1,102.56	-14.28
南京熊猫机电仪技术有限公司	518.07	538.35	-3.77
科技发展	63.32	31.12	103.47
佳恒兴业有限公司	190.56	457.86	-58.38

(2) 参股公司分析

①南京爱立信熊猫通信有限公司（ENC）

ENC 成立于 1992 年 9 月 15 日，投资总额 4,088 万美元，注册资本 2,090 万美元，本公司持股 27%、爱立信（中国）有限公司持股 51%、中国普天信息产业股份有限公司持股 20%；香港永兴企业公司持股 2%。ENC 主要从事移动通信系统设备、公网通信系统设备等产品的研发及生产，是爱立信全球三大供应和制造中心。2013 年度，ENC 营业收入为人民币 1,239,739 万元，同比下降 1.54%；净利润为人民币 38,130 万元，同比增长 10.44%。主要指标变动的原因是：出口收入减少，造成收入下降；加强成本控制，利润有所增长。

②北京索爱普天移动通信有限公司（BMC）

BMC 成立于 1995 年 8 月 8 日，投资总额 9000 万美元，注册资本 3000 万美元，本公司持股 20%、中国普天信息产业股份有限公司持股 27%、索尼移动通信产品（中国）有限公司持股 26%、索尼移动通信有限公司持股 25%、香港永兴企业公司持股 2%。BMC 主要从事索尼移动终端（手机）的生产，是索尼手机最主要的生产基地和供应中心。2013 年度，BMC 营业收入为人民币 3,389,844 万元，同比增长 26.76%；净利润为人民币 9,608 万元，同比下降 77.05%。主要指标变动的原因是：出口收入增幅较大，推动收入增长；受支付转移定价税金及罚息的影响，利润下滑。

③深圳市京华电子股份有限公司（深圳京华公司）

深圳京华公司成立于 1984 年 5 月 8 日，注册资本人民币 11,507 万元，本公司持股 38.03%、熊猫集团公司持股 5.07%、深圳中电投资股份有限公司持股 38.18%、深圳中电物业管理有限公司持股 5.07%、内部职工持股 13.65%。深圳京华公司主要从事通讯设备、数码产品的生产。2013 年度，深圳京华公司营业收入为人民币 165,673 万元，同比增长 27.34%；净利润为人民币 3,925 万元，同比增长 0.20%。主要指标变动的原因是深圳京华公司数码产品等出口业务订单增加，带来收入、利润的增长。

报告期内，本公司投资收益为 14,734 万元。投资收益主要构成情况如下：

单位：人民币·万元

被投资公司	营业收入	净利润	本公司持股比例	本公司投资收益
ENC	1,239,739	38,130	27%	10,295
BMC	3,389,844	9,608	20%	1,922
深圳京华公司	165,673	3,925	38.03%	1,494

5、非募集资金项目情况：不适用

（六）公司控制的特殊目的主体情况

报告期内，公司不存在控制的特殊目的主体情况。

二、董事会关于公司未来发展的讨论与分析

（一）行业竞争格局和发展趋势

1、行业竞争状况

（1）总体竞争状况

电子信息产业为全球竞争的战略重点。电子信息产业作为国民经济的战略性、基础性、先导性产业，不但总量增长势头迅猛，而且由于技术含量高、附加值高、污染少、潜力大，对国民经济和社会发展起到了巨大的带动作用。新一代信息技术正在步入加速成长期，带动产业格局深刻变革。我国电子信息产业将继续维持低增速运行，内外部环境未有明显变化，仍需注意的三个主要问题：一是核心技术和关键设备成为产业提质增效的最薄弱环节；二是我国龙头企业产业链整合能力较弱；三是国际贸易壁垒有所抬头阻碍“走出去”。当今世界，不仅美国、日本、欧盟等主要发达国家和地区纷纷将发展电子信息产业提升到国家战略高度，抢占未来技术和产业竞争制高点，巴西、印度、俄罗斯等国也着力发展电子信息产业，增长尤为迅速，竞争在全球范围内更加激烈。

（2）主要竞争对手

公司处于市场竞争激烈的电子信息制造业，聚集度较高，相关性较强，目前正处于产业整合和结构升级的战略性调整阶段，公司竞争对手广泛存在于电子信息产业及其相关领域。

2、行业环境及发展趋势

公司所属的电子信息制造业是国民经济的战略性、基础性、先导性产业，是加快工业转型升级及国民经济和社会信息化建设的技术支撑与物质基础，是保障国防建设和国家信息安全的重要基石。我国电子信息制造业抓住国家经济社会发展和国际产业转移的重大机遇，积极推进结构调整，着力加强自主创新，实现了产业的稳步增长，对经济社会发展的支撑引领作用愈益凸显。未来，我国仍将大力支持电子信息产业的发展，电子信息产业面临着良好的市场前景。

我国工业自动化水平与世界工业强国相比还有很大的差距，产业面临基础领域整合和新兴热点兴起的政策环境、内外需市场不确定性增加的外部环境、全球技术创新更加活跃等一系列特点。现阶段，我国工厂自动化控制技术、产业和应用均得到快速发展，工厂自动化产业涉及电力、电子、计算机、人工智能、通信及机电等诸多领域。从现阶段中国的工厂自动化市场发展来看，中国拥有世界最大的市场，然而中国的自动化发展又相对滞后，传统工业技术改造、工厂自动化、企业信息化需要大量的工业自动化系统，潜在市场巨大。巨大的市场潜力和相对较弱的行业竞争，将为行业中具有一定技术、规模优势的企业提供较好的发展平台。

通信业是构建国家信息基础设施，提供网络和信息服 务，全面支撑经济社会发展的战略性、基础性和先导性行业。通信业具有技术起点高、产业链长、渗透性强、引导效果明显等特点，是推动

传统产业转型升级、促进经济结构战略性调整、提升国家信息化水平和全面建设小康社会的重要力量。随着我家智慧城市试点的推进，应急通信等专业通信领域市场广阔。

随着城市化进程的逐步加速，我国轨道交通已经进入一个前所未有的蓬勃发展期。中国已经成为世界上最大的城市轨道交通建设市场。到 2015 年我国轨道交通线路总长将达 2,400 公里，总投资超过 8,000 亿元。市场容量巨大，前景广阔。公司在 AFC/ACC 市场不断取得骄人业绩的同时，积极拓展交通通信系统等领域，并逐步成为具有轨道交通总包能力的供应商。

3、公司存在的优势、劣势，及对业绩的影响

公司长期致力发展电子装备系统的相关技术与产品，在工厂自动化设备方面有了长足的发展。目前，设备在先进性、可靠性、实用性等方面处于国内领先地位。与整个行业一样，对外依存度较高、创新能力及产业基础相对薄弱。随着自动化装备产业化项目的实施，公司在工业自动化传输设备和焊接机器人等领域的产业基础及产能都将进一步提高，将对公司的业绩提升有较大的推进。

公司在轨道交通电子设备领域起步早、起点高，特别是自动售检票系统（AFC）和票务清分系统（ACC），公司具有较高的市场占有率和行业知名度。随着交通电子装备产业化项目的实施，公司产品线将更加丰富，涵盖轨道交通自动售检票系统（AFC）、票务清算管理中心（ACC）系统软件和通信系统集成的设计和终端产品，改变公司轨道交通电子设备产品线单一的劣势，有利于公司提升轨道交通装备的市场竞争力，促进公司业绩的提升。

公司在短波通信、卫星通信、微蜂窝通信三大领域处于国内领先地位，形成了多频段、全系列、多功能、多体制、高可靠性和高智能化的综合通信产品门类，是我国综合通信装备现代化主供应商。随着通信装备产业化项目的实施，将进一步加强公司在应急通信市场和卫星平板天线移动通信市场的竞争力，有利于公司业绩的提升。

（二）公司发展战略

1、发展战略

通过分析国际、国内经济形势和电子信息产业发展态势，客观地评判企业现有条件，科学预测产业发展趋势；结合国家产业政策，形成了公司主要围绕电子装备、消费电子和电子制造三大业务板块为核心；继续深化公司体制与机制改革，优化资源配置；以科技创新为先导，以产业能力建设为支撑；着力发展交通电子装备、工业自动化装备、民用通信装备、数字家庭、电子制造等主导产业，进一步增强公司自主创新能力、先进制造能力，努力实现产业转型升级；构造全新的营销平台，提升产品销售能力；进一步加快产业结构、企业结构、资产结构和人才结构的调整，把握新一轮发展机遇和行业与产业格局变化中主动；致力实现“把公司建设成为国内一流、国际知名的信息通信产品和电子装备制造和服务商”的战略目标。

2、产业发展规划

(1) 工业自动化装备

进一步拓展液晶面板市场，开发生产线装备市场，实现可持续发展；努力掌握工业自动化领域核心的控制技术，通过多种方式吸收外部技术资源，重点拓展工业机器人市场。

(2) 交通电子装备

巩固国内 AFC/ACC 领域的领先优势，进一步拓展总包业务市场、工程市场和国际市场，构建高水平的研发团队，在关键技术研究、核心产品开发方面取得突破，建设工程师营销队伍，提高后续技术服务能力，努力把公司发展成为国内一流、国际知名的交通电子装备与系统集成专业供应商。

(3) 通信装备

进一步壮大资产和业务规模，提高制造能力与研发能力，加强科技成果产业化应用。

(4) 电子制造服务 EMS

快速提升供应链管理和研发设计能力，改变来料加工的商业模式，向提供设计、采购、生产及物流的综合 EMS 企业转变，建立健全 ERP、MES 信息化管理系统，为国际高端客户和熊猫自主品牌提供高端绿色制造服务。

(5) 消费电子数字家庭产品

利用江苏省企业联合研发创新中心的政策、技术优势，开发全系列数字机顶盒智能终端和家庭网络等设备，掌握大型软件、三网融合平台建设、数字家庭信息终端等核心技术。进一步强化广电运营商渠道管理和市场拓展能力。

(三) 经营计划

2014 年，公司将进一步提高自主创新能力，扎实推进内控体系建设，合规、高效使用募集资金，拓展市场营销渠道，加速企业文化建设，积极构建和谐企业，推进企业稳健、持续发展。主要做好以下几方面工作：

1、努力完成各项经营目标。2014 年度公司的经营目标是：营业收入人民币 300,000 万元，利润总额人民币 22,000 万元。2014 年，经营发展环境依然复杂，公司各项经营目标的完成仍然受到许多不确定性因素的影响，公司将紧紧围绕经营发展目标，内挖潜力、外拓市场，努力实现经营目标。

2、合规、高效地使用募集资金。细化、明确募集资金使用方案，按照董事会的决议对科技发展公司、信息产业公司、电子装备公司、通信科技公司进行增资，保证募集资金合法、合规、高效地使用。继续推进募集资金投资项目的实施，通过自动化装备产业化项目、通信装备产业化项目、交通电子装备产业化项目和研发中心的建设增强公司的综合实力，提高公司经济效益，进一步缩短与国际领先企业的差距，增强公司在国际市场的竞争力。

3、进一步提高自主创新能力。组织做好 2014 年科研项目计划的编制与实施，整合科技资源，提高科技成果产业化应用；协调落实所属企业的政府项目申报、验收及知识产权申报等工作，推进技术引进与高层次科技人才引进，集中力量在电子装备、轨道交通、通信科技等关键技术上取得新的突破。

4、扎实推进内控体系建设。采取更加有效的措施加强对重大风险的控制，落实合同法律审查制，以合同管理为核心强化对经营行为的事前控制，通过跟踪审计、应收账款报告制、财务信息系统跟踪、效能监察等实现对经营行为的事中控制；以责任审计、内控评审活动，开展对重要单位、重要业务、重要项目的风险及内控管理、评价和整改监督，不断完善制度管理，扎实推进内控体系建设。

5、积极构建和谐企业。把党的群众路线教育实践活动的成果，落实到具体工作中，把关心职工作为工作的重要内容，重视职工反映问题，保障绝大部分在岗普通职工的收入增长，关心职工生活，特别是进一步做好对确有困难职工的帮扶补助，开展职工喜闻乐见的活动，丰富职工文化生活，积极构建和谐企业，努力增强企业凝聚力和向心力。

（四）因维持当前业务并完成在建投资项目公司所需的资金需求

2014 年，公司将重点推进电子装备产业化项目。同时，将进一步提升电子制造服务能力，积极拓展消费电子数字家庭产品线。

在资金来源上，除公司自身利润积累以外，公司于 2013 年 6 月以非公开方式发行了 258,823,529 股人民币普通股，募集资金人民币 1,319,999,997.90 元，用于发展电子装备产业，详见本公司非公开发行 A 股股票的相关公告。同时，公司将依据实际情况实施对提升电子制造服务能力及拓展消费电子数字家庭产品线的投资。

（五）可能面对的风险

1、市场风险

受产业政策推动，在市场需求不断扩大的大背景下，未来可能有更多的资本进入电子信息行业特别是公司所在细分行业，公司将面对更为激烈市场竞争。若公司不能继续在技术研发、产品、质量控制、营销等方面保持优势，则在行业内的地位将受到一定影响。

2、技术开发风险

电子信息行业技术更新换代速度较快、市场竞争激烈，公司如不能坚持科技创新，持续跟进国内外电子信息行业最新技术，把握客户最新需求，加快新产品的研发速度，保持国内领先地位，则公司将面临着市场占有率下降，产品被竞争对手新产品替代的风险。

三、董事会对会计师事务所“非标准审计报告”的说明

- (一) 董事会、监事会对会计师事务所“非标准审计报告”的说明：不适用
- (二) 董事会对会计政策、会计估计或核算方法变更的原因和影响的分析说明：不适用
- (三) 董事会对重要前期差错更正的原因及影响的分析说明：不适用
- (四) 同时适用境内外会计准则的公司应当对产生差异的情况进行详细说明：不适用

四、利润分配或资本公积金转增预案

(一) 现金分红政策的制定、执行或调整情况

1、利润分配相关事项的修订及执行情况

根据中国证监会《关于进一步落实上市公司现金分红有关事项的通知》、《上市公司监管指引第3号—上市公司现金分红》和上海证交所《上市公司现金分红指引》等要求，公司董事会修订了公司章程中相关的利润分配决策程序和政策，完善后的现金分红政策符合公司章程规定和股东大会决议的要求，分红标准和比例明确、清晰。公司在原股东回报规划基础上，制定了《南京熊猫电子股份有限公司股东回报规划（2013-2015）》。相关决策程序符合有关法律、法规和公司章程的规定，内容能够体现对投资者的合理回报，中小股东的合法权益得到了充分维护，同时兼顾公司可持续发展。公司规范并完善了利润分配的内部决策程序和机制，明确了现金分红在利润分配方式中的优先顺序，提出了差异化的现金分红政策，及在进行分红决策时充分听取独立董事和中小股东的意见和诉求，进一步强化了现金分红政策的合理性、稳定性和透明度。

于2014年1月22日召开的公司第七届董事会临时会议及于2014年3月12日召开的公司2014年第一次临时股东大会分别审议通过了修订《公司章程》和《南京熊猫电子股份有限公司股东回报规划（2013-2015）》的议案。经修订的公司利润分配事项的决策程序和利润分配政策详见本公司于2014年3月14日刊载于上海证交所网站的《南京熊猫电子股份有限公司章程》第二百零三条、第二百零四条。

2013年度，公司按照中国证监会、上海证交所有关要求及《公司章程》相关规定，严格履行了利润分配事项的决策程序和利润分配政策。

2、2013年度利润分配方案

公司2013年度财务报告已经天职香港会计师事务所有限公司和天职国际会计师事务所（特殊普通合伙）审核，2013年度公司实现归属于母公司所有者的净利润为人民币18,283.92万元，提取盈余公积金人民币1,120.60万元，除去2013年对股东分配3,930.09万元，加上2012年末未分配利润人民币34,261.49万元，实际可供股东分配的利润为人民币47,494.72万元。

根据公司章程规定，建议以 2013 年 12 月 31 日的总股本 913,838,529 股为基数，向全体股东每十股派发现金红利人民币 0.66 元（含税），共派发现金红利总额为人民币 6,031.33 万元，剩余部分结转下一年度。公司不实施资本公积金转增股本。该方案经公司第七届董事会第十二次会议审议通过，并同意提交股东大会审议。

（二）报告期内盈利且母公司未分配利润为正，但未提出现金红利分配预案的，公司应当详细披露原因以及未分配利润的用途和使用计划：不适用

（三）公司近三年（含报告期）的利润分配方案或预案、资本公积金转增股本方案或预案

单位：人民币·元

分红年度	每 10 股送红股数（股）	每 10 股派息数(元)（含税）	每 10 股转增数（股）	现金分红的数额（含税）	分红年度合并报表中归属于上市公司股东的净利润	占合并报表中归属于上市公司股东的净利润的比率(%)
2013 年度		0.66		60,313,342.91	182,839,213.91	32.99
2012 年度	-	0.60	-	39,300,900.00	131,554,099.89	29.87
2011 年度	-	0.50	-	32,750,750.00	110,070,234.90	29.75

五、积极履行社会责任的工作情况

（一）社会责任工作情况：公司编制并披露了《南京熊猫电子股份有限公司2013年度社会责任报告》，全文刊载于上海证交所、香港联交所网站。

（二）属于国家环境保护部门规定的重污染行业的上市公司及其子公司的环保情况说明：不适用

六、其他披露事项

董事会会议情况

会议届次	召开日期	披露报纸	决议内容	披露日期
第七届董事会第七次会议	2013 年 3 月 27 日	《中国证券报》 《上海证券报》	本公司 2012 年年报及摘要；本公司 2012 年度董事会报告；本公司 2012 年度独立董事述职报告；2012 年度总经理工作报告；2012 年度经审核财务报告；2012 年度利润分配方案；续聘天职会计师事务所有限公司和天职国际会计师事务所（特殊普通合伙）为公司 2013 年度国际核数师和国内核数师、内控审计师；本公司 2012 年度社会责任报告、2012 年度内部控制评价报告；2012 年度董事和高级管理人员酬金方案；审议通过《关联交易管理制度》，经修订《薪酬与考核委员会议事规则》、《募集资金管理制度》及《重大决	2013 年 3 月 28 日

会议届次	召开日期	披露报纸	决议内容	披露日期
			策办法》；审议通过为子公司提供担保，分别是：为信息产业公司总额不超过人民币 30,000 万元融资提供担保，为电子装备公司总额不超过人民币 18,500 万元融资提供担保，为电子制造公司总额不超过人民币 10,000 万元融资提供担保，为华格电汽公司总额不超过人民币 10,000 万元融资提供担保，为机电制造公司总额不超过人民币 1,500 万元融资提供担保，有效期至 2016 年 6 月 30 日；定于 2013 年 6 月 30 日前召开 2012 年度股东周年大会。	
第七届董事会第八次会议	2013 年 4 月 26 日	《中国证券报》 《上海证券报》	本公司 2013 年第一季度报告。	2013 年 4 月 27 日
第七届董事会书面决议	2013 年 5 月 13 日	《中国证券报》 《上海证券报》	提名夏德传先生为本公司第七届董事会非执行董事候选人，任期至本届董事会任期届满止，并同意提交本公司股东大会审议。	2013 年 5 月 14 日
第七届董事会书面决议	2013 年 5 月 29 日	《中国证券报》 《上海证券报》	授权总经理处理为子公司提供担保事宜。	2013 年 5 月 30 日
第七届董事会书面决议	2013 年 7 月 24 日	《中国证券报》 《上海证券报》	聘任郭庆先生为公司副总经理。	2013 年 7 月 25 日
第七届董事会书面决议	2013 年 8 月 8 日	《中国证券报》 《上海证券报》	为控股子公司南京熊猫信息产业有限公司新增人民币 2 亿元授信提供担保；审议通过经修订的《南京熊猫电子股份有限公司募集资金管理制度》；审议通过修改公司章程；审议通过召开 2013 年第一次临时股东大会，授权董事会秘书沈见龙先生处理 2013 年第一次临时股东大会相关事宜。	2013 年 8 月 9 日
第七届董事会书面决议	2013 年 8 月 22 日	《中国证券报》 《上海证券报》	同意使用暂时闲置募集资金总额不超过人民币 5.5 亿元进行现金管理。	2013 年 8 月 23 日
第七届董事会第九次会议	2013 年 8 月 30 日	《中国证券报》 《上海证券报》	本公司 2013 年半年报。	2013 年 8 月 31 日
第七届董事会书面决议	2013 年 9 月 24 日	《中国证券报》 《上海证券报》	通过按照募集资金投资项目的实际情况分步对实施主体增资。	2013 年 9 月 25 日
第七届董事会第十次会议	2013 年 9 月 26 日	《中国证券报》 《上海证券报》	选举夏德传先生为本公司第七届董事会战略委员会委员、薪酬与考核会委员；授权总经理全权处理为南京熊猫信息产业有限公司新增人民币 2 亿元授信提供担保事宜。	2013 年 9 月 27 日
第七届董事会第十一次会议	2013 年 10 月 29 日	《中国证券报》 《上海证券报》	本公司 2013 年第三季度报告。	2013 年 10 月 30 日
第七届董事会书面决议	2013 年 11 月 4 日	《中国证券报》 《上海证券报》	同意以募集资金 20,026 万元置换公司预先投入募集资金投资项目的自筹资金。	2013 年 11 月 5 日
第七届董事会书面决议	2013 年 11 月 29 日	《中国证券报》 《上海证券报》	按照募集资金投资项目的实际情况分步对实施主体增资。	2013 年 11 月 30 日

非公开发行 A 股股票

公司于 2013 年 6 月以非公开发行股票的方式发行了 258,823,529 股人民币普通股，募集资金人民币

1,319,999,997.90元。详见本公司于2013年7月2日刊载于《中国证券报》、《上海证券报》及上海证交所网站的《南京熊猫电子股份有限公司非公开发行股票发行结果暨股本变动公告》（临2013-019）。

公司募集资金存放与实际使用情况详见本公司于2014年3月29日刊载于《中国证券报》、《上海证券报》及上海证交所网站的《南京熊猫电子股份有限公司募集资金存放与实际使用情况的专项报告》（临2014-022）。

资金流动性

于2013年12月31日，按香港财务报告准则，公司合并报表资产负债率为24.31%（负债总额与资产总额之比），流动负债人民币100,560万元。流动比率为2.79，速动比率为2.59。

现金：于2013年12月31日，公司合并报表银行存款及现金为人民币137,983万元。

借款：于2013年12月31日，公司合并报表短期银行及其他借款为人民币9,900万元。

报告期内，1年期金融机构人民币贷款基准利率是6.00%。

购买、出售或赎回本公司上市股份

本报告期内，本集团概无购买、出售或赎回任何本公司之股票。

优先购股权

根据中国有关法律及本公司之章程，并无优先购股权之条款。

最高酬金人事

本年度内，本公司获最高酬金的前五名人士为本公司之科技人员及销售人员。

董事、监事及高级管理人员购买股份或债券之安排

于本年度任何时间，本公司概无订立任何安排，致使本公司董事、监事及高级管理人员及其配偶或18岁以下子女可藉以购买本公司或任何其它法人团体之股份或债券而受益。

董事、监事及高级管理人员之合约权益

于本年度任何时间，本集团概无订立重大合约，致使本公司董事、监事及高级管理人员享有重大利益。

董事及监事服务合约

所有董事、监事已与本公司订立了服务合约，服务合约期限为三年。各董事、监事均无与本公司签定任何一年内若由本公司终止合约时须作出赔偿之服务合约（法定赔偿除外）。

董事、监事及高级管理人员之特殊待遇

本报告期内，本公司董事、监事及高级管理人员概无享受任何特殊待遇。

与供应商和客户利益关系

本年度，公司董事、监事及其它有关人士等或股东并无拥有本公司供应商及客户的任何权益。

订立重大合约

1、本公司就非公开发行 A 股股票订立下述认购协议：

(1) 2012 年 11 月 7 日，公司与南京中电熊猫信息产业集团有限公司签订非公开发行股份认购协议，依据约定，该协议于 2013 年 4 月 12 日中国证监会核准公司非公开发行股票后生效。

(2) 2013 年 6 月，公司与江苏国泰华鼎投资有限公司等 8 家投资者签订非公开发行股票之认购协议。

非公开发行股票之认购对象、认购股数及认购金额见下表：

序号	认购对象	认购股数 (股)	认购金额 (元)
1	江苏国泰华鼎投资有限公司	35,000,000	178,500,000.00
2	南方工业资产管理有限责任公司	25,200,000	128,520,000.00
3	西藏自治区投资有限公司	25,000,000	127,500,000.00
4	北京市基础设施投资有限公司	26,000,000	132,600,000.00
5	财通基金管理有限公司	30,000,000	153,000,000.00
6	南京瑞森投资管理合伙企业（有限合伙）	51,000,000	260,100,000.00
7	兴业全球基金管理有限公司	17,603,922	89,780,002.20
8	西藏山南中和投资管理中心（有限合伙）	9,803,921	49,999,997.10
9	南京中电熊猫信息产业集团有限公司	39,215,686	199,999,998.60
合 计		258,823,529	1,319,999,997.90

2、2014 年 1 月 21 日，本公司与中国电子财务有限责任公司签订《金融服务协议之补充协议》。该协议经于 2014 年 3 月 12 日召开的公司 2014 年第一次临时股东大会审议通过。主要内容详见于 2014 年 1 月 22 日刊载于《中国证券报》、《上海证券报》和上海证交所网站的有关公告及于 2014 年 2 月 25 日寄发的通函。

可换股证券、购股权、认股证券或类似权利

截至 2013 年 12 月 31 日止，本公司并无发行任何可换股证券、购股权、认股证券或类似权利。

退休金计划

本公司参与政府设立的退休金计划，按该计划规定每年之供款额为员工薪金的 20%左右。根据该计划，现职及退休的员工的退休金受南京社会劳动保险统筹委员会保障。

除每年供款外，本公司再无其它责任。

管理合约

于本年度，本公司没有签订任何关于本公司全部或大部分业务的管理和行政合同，亦无此等合同存在。

银行贷款及其它借贷

于 2013 年 12 月 31 日，本公司及本集团之银行贷款及其它借贷详情列载于根据香港财务报告准则编制之帐目附注。

本年度资本化之利息列载于根据香港财务报告准则编制之帐目附注。

储备

本年度内，本集团之储备变动详情载列于根据香港财务报告准则编制之帐目及根据中国会计准则编制之会计报表附注。

固定资产

本年度内，本集团固定资产变动详情载列于根据香港财务报告准则编制之帐目及根据中国会计准则编制之会计报表附注。

附属公司

本公司之附属公司的资料载列于根据香港财务报告准则编制之帐目附注。

公司管理守则及标准守则

详见本年度报告第九节“公司管治报告”内有关遵守《企业管治常规守则》及《标准守则》。

由独立非执行董事就关联交易作出之确认

本公司独立非执行董事已于职责内审核载列于根据香港财务报告准则编制之帐目附注 36 及根据中国会计准则编制之会计报表附注十之关连交易及相关之核数师函件，并确认下列事宜：

- 1、该等交易由本公司于其正常及一般业务过程中订立；
- 2、该等交易乃（1）按一般商业条款进行或（2）在无适用比较时，就本公司而言，该等交易的

条款不逊于独立第三方可取得或提供的条款；

3、该等交易已根据监管此等交易之有关协议进行，而交易条款公平合理，并且符合本公司股东的整体利益；及

4、该等交易并无超逾先前公告的相关上限。

股东周年大会

董事会拟于 2014 年 6 月 30 日前举行股东周年大会，有关事项另行公告。

承董事会命

赖伟德

董事长

中国南京，2014 年 3 月 28 日

第五节 监事会报告

报告期内，公司监事会全体成员依照《公司法》、《证券法》等法律法规，境内、外监管机构之相关规定，以及《公司章程》等，遵守诚信原则，忠实履行法律、法规及《公司章程》所赋予的职责，竭诚维护公司及股东的利益。

一、监事会会议情况

报告期内，监事会共召开了七次会议，具体情况如下：

会议届次	召开日期	披露媒体名称	决议内容	披露日期
第七届监事会第七次会议	2013年3月27日	《中国证券报》 《上海证券报》	本公司2012年年报及摘要；本公司2012年度监事会报告；本公司2012年度监事酬金方案；监事会对董事会编制的2012年年度报告的审核意见；本公司2012年度社会责任报告、2012年度内部控制评价报告。	2013年3月28日
第七届监事会第八次会议	2013年4月26日	《中国证券报》 《上海证券报》	本公司2013年第一季度报告。	2013年4月27日
第七届监事会临时会议	2013年8月8日	《中国证券报》 《上海证券报》	监事会主席张政平辞职，提名张银千先生为公司第七届监事会非职工监事候选人，任期至本届监事会任期届满止，并提交股东大会审议批准。	2013年8月9日
第七届监事会第九次会议	2013年8月30日	《中国证券报》 《上海证券报》	本公司2013年半年报。	2013年8月31日
第七届监事会第十次会议	2013年9月26日	《中国证券报》 《上海证券报》	选举张银千先生为公司监事会主席。	2013年9月27日
第七届监事会第十一次会议	2013年10月29日	《中国证券报》 《上海证券报》	本公司2013年第三季度报告。	2013年10月30日
第七届监事会临时会议	2013年11月4日	《中国证券报》 《上海证券报》	用募集资金置换预先投入的自筹资金	2013年11月5日

二、公司依法运作情况

报告期内，全体监事列席了公司股东大会和董事会，对股东大会和董事会的召开程序、决议事项及董事会执行股东大会决议情况进行了监督，及时提醒公司董事会和经营层关注可能存在的风险。监事会对董事会提交股东大会审议的各项报告和议案并无异议，认为本公司于报告期内严格按照《公司法》、《证券法》等法律法规、上市地交易所上市规则及《公司章程》进行规范运作，认真履行股东大会的有关决议，不断完善公司内部管理，建立了良好的内部管理制度；认为公司所有董事及高级管理人员能够按照法律、法规及《公司章程》的规定履行职责，决策程序合法，未发现董事或

高级管理人员有违反国家法律、法规及《公司章程》的行为，亦未有滥用职权、损害公司利益或侵犯公司股东及员工权益的不法行为。

三、现金分红政策的执行情况

根据中国证监会《关于进一步落实上市公司现金分红有关事项的通知》、《上市公司监管指引第3号—上市公司现金分红》和《上海证券交易所上市公司现金分红指引》等有关规定，监事会对董事会执行现金分红政策和股东回报规划的情况，履行利润分配相关事项决策程序的情况，及信息披露事项等进行了监督、检查，未发现董事会存在《上海证券交易所上市公司现金分红指引》第十三条所列情形。

四、公司财务情况

监事会认真审查了本公司2013年度财务报告、利润分配方案及其他会计资料等，认为本公司的财务收支账目清晰，会计核算和财务管理均符合有关规定，并未发现问题。本公司境内外审计机构分别按中国会计企业准则和香港财务报告准则对公司2013年度财务报告进行了审计，均出具了标准无保留意见的审计报告。监事会认为审计报告如实地反映了本公司的财务收支状况和经营成果，实现的经营业绩是真实的。

五、募集资金使用情况

公司于2013年6月以非公开发行股票的方式发行了258,823,529股人民币普通股，募集资金人民币1,319,999,997.90元。募集资金到位后，监事会持续关注募集资金实际管理与使用情况，分别就公司使用暂时闲置的募集资金购买保本型银行理财产品，新增募集资金投资项目的实施主体，及用募集资金置换预先投入的自筹资金发表意见，并审议通过了《南京熊猫电子股份有限公司募集资金存放与实际使用情况的专项报告》。

六、公司收购、出售资产情况

2013年9月23日，公司控股子公司电子制造公司与公司关联法人中电液晶签署《资产转让协议》，由电子制造公司向中电液晶转让两条闲置的LCDTV生产线。董事会及高级管理人员按一般商务条款进行处理，独立董事及保荐机构均发表了同意的意见。

七、关联交易情况

报告期内，本公司关联交易皆按公平合理之原则订立，得到本公司独立非执行董事的确认，并未有任何损害本公司利益的行为。

报告期内，本集团与中电熊猫集团、中国电子集团进行的持续关联交易于公司2012年第二次临时股东大会获独立股东批准，程序符合相关规定。

八、内部控制自我评价报告的情况

监事会审阅了董事会编制的本公司内部控制评价报告及相关资料，对董事会编制的内部控制评价报告无任何异议。监事会认为：报告期内，本公司内部控制制度基本健全，执行基本有效，能够满足公司治理、运营等各方面需求，有效控制了公司各项经营管理风险，2013年12月31日财务报告相关内部控制制度健全、执行有效，同意董事会对内部控制进行的评价。

监事会希望公司进一步深化公司治理，规范公司运作，继续加强对控股子公司的监督与管理，进一步完善内控制度，将内控工作作为常规性工作持续开展下去，建议内控评价工作和日常监督、专项监督相结合，切实提升公司管控水平。

监事会对董事会一年来的工作表示满意，并对公司未来发展抱有信心。

承监事会命

张银千

主席

中国南京，2014年3月28日

第六节 重要事项

一、报告期内公司无重大诉讼、仲裁和媒体质疑事项。

二、报告期内资金被占用情况及清欠进展情况：不适用。

三、报告期内公司无破产重整相关事项。

四、资产交易、企业合并事项

2013年9月23日，公司控股子公司电子制造公司与公司关联法人中电液晶签署《资产转让协议》，由电子制造公司向中电液晶转让两条闲置的LCDTV生产线。详见本公司于2013年9月24日刊载于《中国证券报》、《上海证券报》和上海证交所网站的《南京熊猫电子股份有限公司关联交易公告》（临2013-034）。

五、公司股权激励情况及其影响：不适用。

六、重大关联交易

（一）与日常经营相关的关联交易

1、已在临时公告披露，但有后续实施的进展或变化的事项

2014年1月21日，本公司董事会以接纳书面议案的形式召开第七届董事会临时会议，同意公司与财务公司签订《金融服务协议之补充协议》，约定财务公司提供给公司的综合授信余额的上限提高到人民币6.0亿元，公司在财务公司的资金结算余额的上限提高到人民币5.0亿元；授权公司董事或高级管理人员签署该补充协议；本次交易事项遵循了公开、公平、公正的原则，按照国家和行业的有关规定实施，不存在损害公司及中小股东利益的情况；公司制定了在财务公司存款应急风险处置预案，保障资金安全性和流动性。审核委员会及独立非执行董事同意本公司与财务公司的关联交易事项，认为该项交易符合本公司及全体股东的利益。保荐机构发表了同意的核查意见。2014年3月12日，该等关联交易事项于本公司2014年第一次临时股东大会获独立股东批准。详见本公司于2014年1月22日、3月13日刊载于《中国证券报》、《上海证券报》和上海证交所网站的相关公告及2月25日寄发的通函。

截止2014年3月27日，本公司向财务公司贷款余额人民币7,691.44万元，在财务公司存款余额人民币500万元。

2、临时公告未披露的事项

报告期内，本集团与中电熊猫集团、中国电子集团（包括财务公司）进行的持续关联交易（即一般业务过程中按正常商业业务条件进行之持续关联交易）经本公司第七届董事会临时会议审议通过，并于本公司2012年第二次临时股东大会获独立股东批准，程序符合相关规定。各项关联交易均

经独立非执行董事确认，并未超出年度上限。

该等持续关联交易为本集团提供稳定的收入来源和可靠的高质量服务、物资及零部件供应，有利于本集团生产和经营稳定，且该等持续关联交易按照一般商务条款进行，公平合理，定价公允，并按照相关规定履行了审批程序，符合本公司及股东的整体利益。

本集团与中电熊猫集团、中国电子集团（包括财务公司）进行的持续关联交易的详情，请见本公司2013年度财务报告之财务报表附注十、（三）关联方交易。

对于该等持续关联交易，本公司遵循相关法律法规、规范性文件及《公司章程》的有关规定，与中电熊猫、中国电子（包括财务公司）签署协议，依法履行相关的报批手续及信息披露义务。熊猫集团公司及其关联人于本公司董事会及股东大会上放弃表决权，以促使该等持续关联交易遵循“公平、公正、公开”之原则和正常的商业交易规则，保证该等持续关联交易不会损害本公司及其他股东的合法权益。故该等持续关联交易不会对本公司独立性产生任何影响。

本公司核数师已获委聘根据香港会计师公会颁布的《香港审验应聘服务准则3000》“历史财务资料审核或审阅以外的审验应聘”并参照《实务说明》第740号“香港上市规则规定的持续关联交易的核数师函件”，就本集团的持续关联交易作出报告。核数师已根据《主板上市规则》第14A.38条发出载有关于上述持续关联交易的工作结果的函件，并向香港联交所提供该函件副本。

（二）资产收购、出售发生的关联交易

详见本节“四、资产交易、企业合并事项”。

（三）报告期内公司未发生共同对外投资的重大关联交易。

（四）关联债权债务往来（临时公告未披露的事项）

单位：人民币·万元

关联方	向关联方提供资金			关联方向上市公司提供资金		
	期初余额	发生额	期末余额	期初余额	发生额	期末余额
熊猫电子（昆山）有限公司	279.94	0.00	279.94	30.00	0.00	30.00
中国电子信息产业集团有限公司				3,400.00	0.00	3,400.00
熊猫电子集团有限公司				1,181.40	152.76	1,334.16
南京泰雷兹熊猫交通系统有限公司				86.03	0.00	86.03
南京中电熊猫物业管理有限公司				49.31	-25.42	23.89
南京熊猫电子技术开发公司				8.40	-5.82	2.58
熊猫（北京）国际信息技术有限公司				4.56	0.00	4.56
南京熊猫电子运输公司				2.23	2.41	4.64
南京熊猫达盛电子科技有限公司				0.02	0.00	0.02
南京爱立信熊猫通信有限公司					53.92	53.92
南京中电熊猫液晶显示科技有限公司					7.24	7.24

关联方	向关联方提供资金			关联方向上市公司提供资金		
	期初余额	发生额	期末余额	期初余额	发生额	期末余额
南京中电熊猫信息产业集团有限公司					4.36	4.36
合计	279.94	0.00	279.94	4,761.95	189.45	4,951.40
报告期内公司向控股股东及其子公司提供资金的发生额（元）	0					
公司向控股股东及其子公司提供资金的余额（元）	0					

七、重大合同及其履行情况

（一）托管、承包、租赁事项：不适用

（二）担保情况

单位：人民币·万元

公司对外担保情况（不包括对子公司的担保）	
报告期内担保发生额合计（不包括对子公司的担保）	0
报告期末担保余额合计（A）（不包括对子公司的担保）	0
公司对子公司的担保情况	
报告期内对子公司担保发生额合计	65,500
报告期末对子公司担保余额合计（B）	16,718
公司担保总额情况（包括对子公司的担保）	
担保总额（A+B）	16,718
担保总额占公司净资产的比例（%）	5.35
其中：	
为股东、实际控制人及其关联方提供担保的金额（C）	0
直接或间接为资产负债率超过70%的被担保对象提供的债务担保金额（D）	0
担保总额超过净资产50%部分的金额（E）	0
上述三项担保金额合计（C+D+E）	0

以上各项担保均为本公司对子公司所提供，总额为人民币 16,718 万元，占公司净资产的 5.35%。上述各被担保单位的资产负债率均不超过 70%。公司没有为除控股子公司以外的独立第三人提供担保，也没有为控股股东、实际控制人及其关联方提供担保。本公司为子公司提供担保的详情，请见本公司 2013 年度财务报告之财务报表附注十、（三）、5 提供担保。

公司独立董事对上述对外担保事项发表以下独立意见：上述担保皆经股东大会批准、董事会审议通过，程序符合有关规定。除本公司子公司外，公司及所属子公司均没有为独立第三人提供担保，也没有为控股股东、实际控制人及其关联方提供担保。我们已要求公司认真学习中国证监会、上海证交所及香港联交所关于上市公司对外担保的有关规定，确保公司对外担保程序符合规定、信息披露充分完整、风险充分揭示。

(三) 报告期内公司无其他重大合同。

八、承诺事项

(一) 上市公司、持股 5% 以上的股东、控股股东及实际控制人在报告期内或持续到报告期内的承诺事项

承诺背景	承诺类型	承诺方	承诺内容	承诺时间及期限	是否有履行期限	是否及时严格履行
收购报告书或权益变动报告书中所作承诺	避免同业竞争	中国电子	本次收购前，本公司及本公司控制的其他企业不存在与上市公司主营业务构成同业竞争的项目和资产；本次收购完成后，本公司及本公司控制的其他企业均不直接或间接从事与上市公司主营业务构成同业竞争的业务，也不投资与上市公司主营业务存在直接或间接竞争的企业或项目。	承诺时间：2012 年 4 月 25 日； 期限：中国电子实际控制本公司期间均有效。	是	是
	规范和避免关联交易	中国电子	本次收购完成后，中国电子承诺采用如下措施规范可能发生的关联交易： (1) 尽量避免或减少与上市公司及其下属子公司之间的关联交易； (2) 对于无法避免或有合理理由存在的关联交易，将与上市公司依法签订规范的关联交易协议，并按照有关法律、法规、规章、其他规范性文件 and 公司章程的规定履行批准程序；关联交易价格依照“随行就市并保证不低于同期非关联交易价格”的交易定价原则确定，保证关联交易价格具有公允性；保证按照有关法律、法规和公司章程的规定履行关联交易的信息披露义务； (3) 保证不利用关联交易非法转移上市公司的资金、利润，不利用关联交易损害上市公司及非关联股东的利益。	承诺时间：2012 年 4 月 25 日； 期限：中国电子实际控制本公司期间均有效。	是	是
	保证本公司保持独立	中国电子	收购完成后，中国电子与南京熊猫之间将保持人员独立、资产完整、财务独立；保证南京熊猫具有独立经营的能力，在采购、生产、销售、知识产权等方面保持独立，保护中小股东的利益。	承诺时间：2012 年 4 月 25 日； 期限：中国电子实际控制本公司期间均有效。	是	是
与再融资相关的承诺	避免同业竞争	熊猫集团公司	(1) 本公司及本公司下属公司不存在与南京熊猫主营业务构成同业竞争的项目和资产。(2) 本公司及本公司下属公司将不以任何形式从事与南京熊猫及其子公司相同或近似的业务，包括不在中国境内外通过投资、收购、经营、兼并、受托经营等方式从事与南京熊猫及其子公	承诺时间：2012 年 11 月 30 日； 期限：承诺自签署之日起生效。	是	是

承诺背景	承诺类型	承诺方	承诺内容	承诺时间及期限	是否有履行期限	是否及时严格履行
			<p>司相同或近似的业务。(3)如与南京熊猫及其子公司的业务产生竞争;本公司及下属其他公司将停止生产经营,或者将相竞争的业务纳入到南京熊猫,或者将相竞争的业务转让给无关联关系第三方,以避免同业竞争。(4)若有第三方向本公司及下属其他公司提供任何业务机会或本公司及下属其他公司有任何机会需提供给第三方,且该业务直接或间接与南京熊猫业务有竞争或者南京熊猫有能力、有意向承揽该业务的,本公司及下属其他公司应当立即通知南京熊猫该业务机会,并尽力促使该业务以合理的条款和条件由南京熊猫承接。(5)如南京熊猫或相关监管部门认定本公司及下属其他公司正在或将要从事的业务与南京熊猫存在同业竞争,本公司及下属其他公司将在南京熊猫提出异议后及时转让或终止该项业务。如南京熊猫进一步提出受让请求,本公司及下属其他公司将无条件按具备证券、期货相关业务资格的中介机构审计或评估的公允价格将上述业务和资产优先转让给南京熊猫。(6)如本承诺函被证明是不真实或未被遵守,本公司将向南京熊猫及其子公司赔偿一切直接和间接损失。(7)本公司确认本承诺函所载的每一项承诺均为可独立执行之承诺,任何一项承诺若被视为无效或终止将不影响其他各项承诺的有效性。(8)本承诺函自签署之日起生效。</p>			
	避免同业竞争	中电熊猫	同熊猫集团公司“避免同业竞争”的承诺内容	承诺时间:2012年11月30日;期限:承诺自签署之日起生效。	是	是
	规范和避免关联交易	熊猫集团公司	<p>(1)在本公司作为南京熊猫股东期间,本公司及本公司下属子公司将尽量减少并规范与南京熊猫的关联交易。</p> <p>(2)对于不可避免的关联交易,本公司将遵循并按照相关法律法规、规范性文件及南京熊猫公司章程的有关规定和要求,与南京熊猫签署协议,依法定程序履行相关的报批手续及依法履行信息披露义务,并将于董事会及/或股东大会上回避或放弃表决权以促使该等关联交易遵</p>	承诺时间:2012年11月30日;期限:承诺自签署之日起生效。	是	是

承诺背景	承诺类型	承诺方	承诺内容	承诺时间及期限	是否有履行期限	是否及时严格履行
			损害南京熊猫及其他股东的合法权益。			
	规范和避免关联交易	中电熊猫	同熊猫集团公司“规范和避免关联交易”的承诺内容	承诺时间: 2012年11月30日; 期限: 承诺自签署之日起生效。	是	是
	股份锁定	中电熊猫	1、自本次发行结束之日起三十六个月内, 本公司不转让或委托他人管理本公司认购的本次发行股份, 也不由南京熊猫回购该部分股份。 2、本公司认购本次发行股票的出资资金来源合法。 3、本公司目前不存在尚未了结的、可以预见的重大诉讼、仲裁案件和行政处罚案件。 若上述承诺与事实不符或本公司未遵守该些承诺, 本公司愿承担相关法律责任。	承诺时间: 2012年11月30日; 期限: 承诺自签署之日起生效。	是	是

(二) 公司资产或项目存在盈利预测, 且报告期仍处在盈利预测期间, 公司就资产或项目是否达到原盈利预测及其原因作出说明: 不适用

九、聘任、解聘会计师事务所情况

单位: 人民币·万元

是否改聘会计师事务所:	否	
	现聘任	
境内会计师事务所名称	天职国际会计师事务所(特殊普通合伙)	
境内会计师事务所报酬	57	
境内会计师事务所审计年限	6年	
境外会计师事务所名称	天职香港会计师事务所有限公司	
境外会计师事务所报酬	65	
境外会计师事务所审计年限	4年	
	名称	报酬
内部控制审计会计师事务所	天职国际会计师事务所(特殊普通合伙)	48
保荐人	中信建投证券股份有限公司	2,176

2013年6月, 本公司与中信建投证券股份有限公司就本公司非公开发行A股股票事项签订保荐与承销协议, 依据协议约定, 保荐与承销费用为人民币2,176万元。

十、上市公司及其董事、监事、高级管理人员、持有5%以上股份的股东、实际控制人、收购人处罚及整改情况

报告期内, 本公司及本公司董事、监事、高级管理人员、持有5%以上股份的股东、实际控制人

均不存在被有权机关处罚及整改情况。

十一、面临暂停上市和终止上市风险的情况：不适用

十二、可转换公司债券情况：不适用

十三、其他重大事项的说明

(一) 关于税收政策

本公司注册于南京高新技术产业开发区，该开发区为国务院批准的国家级高新技术产业开发区。本公司于 2011 年 9 月通过高新技术企业复审（证书编号为 GF201132000407），有效期为 3 年。根据有关政策规定，本公司适用的企业所得税税率为 15%。

(二) 关于职工基本医疗保险

本公司自 2001 年 1 月 1 日起执行《南京市城镇职工基本医疗保险暂行规定》，并依此规定实施职工基本医疗保险。本公司按在职职工核定的缴费基数 的 8.5% 缴纳基本医疗保险金，并对职工生大病在医保范围内的医药费用给予适当补贴，2013 年度总共补贴费用不超过人民币 297.40 万元。除此之外不再负担其他任何医疗费用。

(三) 兹述及本公司于 2012 年 1 月 19 日刊登于《中国证券报》、《上海证券报》、上海证交所及于 2012 年 1 月 18 日刊登于香港联交所网站的相关公告，南京市白下区人民政府与本公司签订关于南京熊猫机电设备厂搬迁协议，根据评估，南京市白下区人民政府支付本公司搬迁补偿款总计人民币 12,500 万元整，该款项依据搬迁进度分次支付。报告期内，该搬迁事项增加本公司非经常性损益 7,207.51 万元。截止 2013 年 12 月 31 日，该搬迁事项累计增加本公司非经常性损益 8,945.75 万元。

(四) 报告期内，公司遵守香港联交所发布的《主板上市规则》的修订内容，购买董事及高级管理人员责任保险。

(五) 经中国证监会《关于核准南京熊猫电子股份有限公司非公开发行股票批复》（证监许可【2013】332 号）核准，本公司于 2013 年 6 月以非公开发行股票的方式发行了 258,823,529 股人民币普通股股票，发行价格为人民币 5.10 元/股，募集资金总额人民币 1,319,999,997.90 元，扣除发行费用人民币 25,596,285.35 元，募集资金净额为人民币 1,294,403,712.55 元。截至 2013 年 6 月 24 日，主承销商已将上述认购款项扣除承销及保荐费后的剩余款项划转至公司指定的本次募集资金专项存储账户中，详见天职国际会计师事务所（特殊普通合伙）于 2013 年 6 月 25 日出具的《南京熊猫电子股份有限公司验资报告》（天职沪 QJ[2013]1907 号）。本公司已于 2013 年 6 月 28 日在中国证券登记结算有限责任公司上海分公司办理完毕登记托管手续。本次非公开发行相关情况，详见本公司于 2013 年 7 月 2 日刊载于《中国证券报》、《上海证券报》和上海证交所网站的《南京熊猫电子股份有限公司非公开发行股票发行结果暨股本变动公告》（临 2013-019）。

(六) 兹述及本公司于 2013 年 12 月 31 日刊载于《中国证券报》、《上海证券报》、上海证交所网站的相关公告,南京市秦淮区人民政府光华路办事处和本公司就南京市秦淮区友谊河路 1-2 号厂区搬迁事宜签订搬迁协议,根据评估,南京市秦淮区人民政府光华路办事处(或其指定的单位)补偿本公司搬迁补偿款总计人民币 3,141 万元,该款项依据搬迁进度分次支付。报告期内,该搬迁事项增加本公司非经常性损益 1,167.76 万元。

十四、信息披露索引

事 项	刊载的报告名称及版面	刊载日期	刊载的互联网网站及检索路径
关于收到《中国证监会行政许可申请受理通知书》的公告	《中国证监报》B011、《上海证券报》A31	2013-1-9	上海证券交易所 www.sse.com.cn 香港联交所 www.hkex.com.hk
关于聘请的审计机构转制更名的公告			
关于本公司股东、关联方承诺履行情况的公告	《中国证监报》B015、《上海证券报》A44	2013-2-26	上海证券交易所 www.sse.com.cn 香港联交所 www.hkex.com.hk
近五年被监管部门和交易所采取监管措施或处罚及整改情况的公告			
为控股子公司提供担保的公告			
2012 年度业绩快报公告	《中国证监报》B033、《上海证券报》42	2013-3-16	上海证券交易所 www.sse.com.cn 香港联交所 www.hkex.com.hk
第七届七次董事会决议公告	《中国证监报》B310、《上海证券报》A55	2013-3-28	上海证券交易所 www.sse.com.cn 香港联交所 www.hkex.com.hk
第七届七次监事会决议公告			
为控股子公司提供担保的公告			
2012 年年报摘要			
关于非公开发行股票获发审委审核通过的公告	《中国证监报》B072、《上海证券报》A60	2013-4-2	上海证券交易所 www.sse.com.cn 香港联交所 www.hkex.com.hk
召开 2012 年度股东周年大会通知	《中国证监报》B10、《上海证券报》34	2013-4-8	上海证券交易所 www.sse.com.cn 香港联交所 www.hkex.com.hk
关于非公开发行股票获得中国证监会核准批文的公告	《中国证监报》B228、《上海证券报》59	2013-4-19	上海证券交易所 www.sse.com.cn 香港联交所 www.hkex.com.hk
股票交易异常波动公告	《中国证监报》B026、《上海证券报》A61	2013-4-25	上海证券交易所 www.sse.com.cn 香港联交所 www.hkex.com.hk
2013 年一季度报告	《中国证监报》B088、《上海证券报》141	2013-4-27	上海证券交易所 www.sse.com.cn 香港联交所 www.hkex.com.hk
董事辞职及聘任新董事的公告	《中国证监报》B014、《上海证券报》A21	2013-5-14	上海证券交易所 www.sse.com.cn 香港联交所 www.hkex.com.hk
2012 年度股东周年大会决议公告	《中国证监报》B018、《上海证券报》A22	2013-5-21	上海证券交易所 www.sse.com.cn 香港联交所 www.hkex.com.hk
2012 年度现金分红实施公告	《中国证监报》B019、《上海证券报》A57	2013-5-28	上海证券交易所 www.sse.com.cn 香港联交所 www.hkex.com.hk
第七届董事会临时会议决议公告	《中国证监报》B014、《上海证券报》A22	2013-5-30	上海证券交易所 www.sse.com.cn 香港联交所 www.hkex.com.hk

事 项	刊载的报告名称及版面	刊载日期	刊载的互联网网站及检索路径
关于 2012 年度现金分红实施后调整非公开发行 A 股股票发行底价的公告	《中国证监报》B010、《上海证券报》A49	2013-6-6	上海证券交易所 www.sse.com.cn 香港联交所 www.hkex.com.hk
非公开发行股票结果暨股本变动公告	《中国证监报》A18、《上海证券报》A15	2013-7-2	上海证券交易所 www.sse.com.cn 香港联交所 www.hkex.com.hk
关于中信建投证券股份有限公司对公司履行持续督导义务的公告			
简式权益报告书			
为子公司提供担保的公告	《中国证监报》B031、《上海证券报》44	2013-7-6	上海证券交易所 www.sse.com.cn 香港联交所 www.hkex.com.hk
关于签订募集资金专户存储三方监管协议公告	《中国证监报》A15、《上海证券报》34	2013-7-20	上海证券交易所 www.sse.com.cn 香港联交所 www.hkex.com.hk
第七届董事会临时会议决议公告	《中国证监报》A23、《上海证券报》A56	2013-7-25	上海证券交易所 www.sse.com.cn 香港联交所 www.hkex.com.hk
第七届董事会临时会议决议公告	《中国证监报》B040、《上海证券报》A30	2013-8-9	上海证券交易所 www.sse.com.cn 香港联交所 www.hkex.com.hk
为子公司提供担保的公告			
关于监事辞职及聘任新监事的公告			
关于增加募投项目实施主体的公告			
2013 年第一次临时股东会通知公告			
为子公司提供担保的公告	《中国证监报》B011、《上海证券报》54	2013-8-10	上海证券交易所 www.sse.com.cn 香港联交所 www.hkex.com.hk
为子公司提供担保的公告	《中国证监报》B015、《上海证券报》A51	2013-8-16	上海证券交易所 www.sse.com.cn 香港联交所 www.hkex.com.hk
关于使用闲置募集资金进行现金管理的公告	《中国证监报》B070、《上海证券报》A95	2013-8-23	上海证券交易所 www.sse.com.cn 香港联交所 www.hkex.com.hk
使用暂时闲置募集资金购买银行理财产品公告	《中国证监报》B267、《上海证券报》A46	2013-8-29	上海证券交易所 www.sse.com.cn 香港联交所 www.hkex.com.hk
使用暂时闲置募集资金购买银行理财产品公告	《中国证监报》A42、《上海证券报》A79	2013-8-30	上海证券交易所 www.sse.com.cn 香港联交所 www.hkex.com.hk
2013 年半年报摘要	《中国证监报》B048、《上海证券报》54	2013-8-31	上海证券交易所 www.sse.com.cn 香港联交所 www.hkex.com.hk
南京熊猫关联交易公告	《中国证监报》B021、《上海证券报》B36	2013-9-24	上海证券交易所 www.sse.com.cn 香港联交所 www.hkex.com.hk
第七届董事会临时会议决议公告	《中国证监报》B022、《上海证券报》B17	2013-9-25	上海证券交易所 www.sse.com.cn 香港联交所 www.hkex.com.hk
2013 年第一次股东会决议公告	《中国证监报》B014、《上海证券报》B20	2013-9-27	上海证券交易所 www.sse.com.cn 香港联交所 www.hkex.com.hk
第七届董事会临时会议决议公告			

事 项	刊载的报告名称及版面	刊载日期	刊载的互联网网站及检索路径
第七届监事会临时会议决议公告			
使用暂时闲置募集资金购买银行理财产品公告	《中国证监报》B019、《上海证券报》11	2013-10-8	上海证券交易所 www.sse.com.cn 香港联交所 www.hkex.com.hk
签订募集资金专门存储四方监管协议公告	《中国证监报》B021、《上海证券报》B6	2013-10-17	上海证券交易所 www.sse.com.cn 香港联交所 www.hkex.com.hk
关于用募集资金对子公司进行增资的公告			
2013 年三季度报	《中国证监报》B060、《上海证券报》B47	2013-10-30	上海证券交易所 www.sse.com.cn 香港联交所 www.hkex.com.hk
用募集资金置换预先投入的自筹资金公告	《中国证监报》B007、《上海证券报》B43	2013-11-5	上海证券交易所 www.sse.com.cn 香港联交所 www.hkex.com.hk
为子公司提供担保的公告	《中国证监报》B017、《上海证券报》23	2013-11-9	上海证券交易所 www.sse.com.cn 香港联交所 www.hkex.com.hk
使用暂时闲置募集资金购买银行理财产品公告	《中国证监报》B030、《上海证券报》14	2013-11-30	上海证券交易所 www.sse.com.cn 香港联交所 www.hkex.com.hk
第七届董事会临时会议决议公告			
公司股东所持本公司股份质押的公告	《中国证监报》A03、《上海证券报》B48	2013-12-5	上海证券交易所 www.sse.com.cn 香港联交所 www.hkex.com.hk
关于签订募集资金专户存储四方监管协议公告	《中国证监报》A16、《上海证券报》B55	2013-12-10	上海证券交易所 www.sse.com.cn 香港联交所 www.hkex.com.hk
关于用募集资金对子公司进行增资的公告			
为子公司提供担保的公告			
关于签订搬迁协议的公告	《中国证监报》B043、《上海证券报》B36	2013-12-31	上海证券交易所 www.sse.com.cn 香港联交所 www.hkex.com.hk

第七节 股份变动及股东情况

一、股份变动情况

(一) 股份变动情况表

1、股份变动情况表

单位：股

	本次变动前		本次变动增减（+，-）					本次变动后	
	数量	比例（%）	发行新股	送股	公积金转股	其他	小计	数量	比例（%）
一、有限售条件股份			258,823,529				258,823,529	258,823,529	28.32
1、国家持股									
2、国有法人持股			115,415,686				115,415,686	115,415,686	12.63
3、其他内资持股			143,407,843				143,407,843	143,407,843	15.69
其中：境内非国有法人持股			143,407,843				143,407,843	143,407,843	15.69
境内自然人持股									
二、无限售条件流通股	655,015,000	100						655,015,000	71.68
1、人民币普通股	413,015,000	63.05						413,015,000	45.20
2、境内上市的外资股									
3、境外上市的外资股	242,000,000	36.95						242,000,000	26.48
4、其他									
三、股份总数	655,015,000	100	258,823,529				258,823,529	913,838,529	100

注：

截至 2014 年 3 月 28 日止，即本年度报告发布之日前之切实可行范围内最近期，按照本公司公布之资料及据董事所知，本公司符合香港联合交易所有限公司有关持有足够公众持股量的持续上市规定。

2、股份变动情况说明

经中国证监会《关于核准南京熊猫电子股份有限公司非公开发行股票批复》（证监许可【2013】332 号）核准，本公司于 2013 年 6 月以非公开方式发行了 258,823,529 股人民币普通股股票，本公司已于 2013 年 6 月 28 日在中国证券登记结算有限责任公司上海分公司办理完毕登记托管手续。

3、股份变动对每股收益、每股净资产财务指标的影响

上述股份变动，摊薄了 2013 年度每股收益、每股净资产财务指标。

(二) 限售股份变动情况

单位：股

股东名称	年初限售股数	本年解除限售股数	本年增加限售股数	年末限售股数	限售原因	解除限售日期
北京市基础设施投资有限公司			26,000,000	26,000,000	认购股份	2014-6-28
财通基金公司-平安-平安信托-平安财富·创赢一期 38 号集合资金信托计划			30,000,000	30,000,000	认购股份	2014-6-28
江苏国泰华鼎投资有限公司			35,000,000	35,000,000	认购股份	2014-6-28
南方工业资产管理有限责任公司			25,200,000	25,200,000	认购股份	2014-6-28
南京瑞森投资管理合伙企业(有限合伙)			51,000,000	51,000,000	认购股份	2014-6-28
西藏山南中和投资管理中心(有限合伙)			9,803,921	9,803,921	认购股份	2014-6-28
西藏自治区投资有限公司			25,000,000	25,000,000	认购股份	2014-6-28
中国工商银行股份有限公司-兴全可转债混合型证券投资基金			1,380,000	1,380,000	认购股份	2014-6-28
兴业银行股份有限公司-兴全趋势投资混合型证券投资基金			4,133,922	4,133,922	认购股份	2014-6-28
兴业银行股份有限公司-兴全全球视野股票型证券投资基金			2,070,000	2,070,000	认购股份	2014-6-28
中国建设银行股份有限公司-兴全社会责任股票型证券投资基金			2,070,000	2,070,000	认购股份	2014-6-28
招商银行股份有限公司-兴全合润分级股票型证券投资基金			1,520,000	1,520,000	认购股份	2014-6-28
中国农业银行股份有限公司-兴全沪深 300 指数增强型证券投资基金 (LOF)			110,000	110,000	认购股份	2014-6-28
兴业全球基金公司-工行-兴业全球-诺亚正行定增 1 号特定多客户资产管理计划			1,490,000	1,490,000	认购股份	2014-6-28
兴业全球基金公司-兴业-兴全定增 9 号分级资产管理计划			1,110,000	1,110,000	认购股份	2014-6-28
兴业全球基金公司-兴业-兴全定增 10 号分级资产管理计划			960,000	960,000	认购股份	2014-6-28
兴业全球基金公司-招行-兴全定增 12 号分级资产管理计划			2,760,000	2,760,000	认购股份	2014-6-28
南京中电熊猫信息产业集团有限公司			39,215,686	39,215,686	认购股份	2016-6-28
合计			258,823,529	258,823,529		

二、证券发行与上市情况

(一) 股票发行与上市情况

	H 股	A 股
发行日期	1996.4.24—5.2	1996.11.7—11.18
面值	每股人民币 1.00 元	每股人民币 1.00 元
发行价格	每股港币 2.13 元	每股人民币 5.10 元
发行数量(股)	242,000,000	23,000,000
上市日期	1996.5.2	1996.11.18
上市地点	香港	上海
获准上市交易数量(股)	242,000,000	413,015,000
上市首交易日开盘价	港币 2.05 元	人民币 11.00 元
本年度首交易日开盘价	港币 2.10 元	人民币 5.38 元
本年度末交易日收盘价	港币 3.93 元	人民币 8.92 元
本年度之最高交易价	港币 4.29 元	人民币 10.30 元
本年度之最低交易价	港币 1.98 元	人民币 5.25 元
全年交易量(万股)	44,951.82	95,928.55

(二) 截至报告期末近 3 年历次证券发行情况

种类	发行日期	发行价格	发行数量 (股)	上市日期	获准上市交易数量 (股)	交易终止 日期
人民币普通股 (A 股)	2013. 6.28	人民币 5.10 元/股	219,607,843	2014.6.28	219,607,843	/
人民币普通股 (A 股)	2013. 6.28	人民币 5.10 元/股	39,215,686	2016.6.28	39,215,686	/

本公司于 2013 年 6 月以非公开方式发行了 258,823,529 股人民币普通股股票，其中南京中电熊猫信息产业集团有限公司认购的股份 39,215,686 股，自发行结束之日起 36 个月内不得转让，预计上市流通时间为 2016 年 6 月 28 日，其他 8 家投资者认购的股份 219,607,843 股，自发行结束之日起 12 个月内不得转让，预计上市流通时间为 2014 年 6 月 28 日。

(三) 公司股份总数及股东结构变动及公司资产和负债结构的变动情况

非公开发行完成后，公司股份数增加 258,823,529 股，股份总数为 913,838,529 股。有限售条件股份比例为 28.32%，无限售条件流通股份比例为 71.68%。公司的股权结构发生了变化，但是控股股东和实际控制人地位未发生变更。公司资产负债率大幅下降，截止 2013 年 12 月 31 日，资产负债率为 24.31%。

(四) 现存的内部职工股情况

本报告期末本公司无内部职工股。

三、股东情况

(一) 股东总数

报告期末股东总数	20,829 户（其中：A 股股东 20,781 户，H 股股东 48 户）
年度报告披露日前第五个交易日末股东总数	18,816 户（其中：A 股股东 18,770 户，H 股股东 46 户）

(二) 前十名股东持股情况

单位：股

前十名股东持股情况							
股东名称	报告期内 增减	期末持股 数量	比例 (%)	持有有限 售条件股 份数量	质押或冻结情况		股东性质
					股份状态	数量	
熊猫电子集团有限 公司		334,715,000	36.63	0	质押	167,350,000	国有法人
香港中央结算(代理 人)有限公司	177,700	240,887,299	26.36	0		未知	境外法人
南京瑞森投资管理 合伙企业(有限合 伙)	51,000,000	51,000,000	5.58	51,000,000	质押	51,000,000	境内非国有 法人
南京中电熊猫信息 产业集团有限公司	39,215,686	39,215,686	4.29	39,215,686		未知	国有法人
江苏国泰华鼎投资 有限公司	35,000,000	35,000,000	3.83	35,000,000		未知	境内非国有 法人
财通基金公司-平安 -平安信托-平安财 富·创赢一期 38 号 集合资金信托计划	30,000,000	30,000,000	3.28	30,000,000		未知	其他
北京市基础设施投 资有限公司	26,000,000	26,000,000	2.85	26,000,000		未知	国有法人
南方工业资产管理 有限责任公司	25,200,000	25,200,000	2.76	25,200,000		未知	国有法人
西藏自治区投资有 限公司	25,000,000	25,000,000	2.74	25,000,000		未知	国有法人
西藏山南中和投资 管理中心(有限合 伙)	9,803,921	9,803,921	1.07	9,803,921		未知	境内非国有 法人
前十名无限售条件股东持股情况							
股东名称	持有无限售条件股 份的数量		股份种类及数量				
			种类	数量			
熊猫电子集团有限公司	334,715,000		人民币普通股	334,715,000			
香港中央结算(代理人)有限公司	240,887,299		境外上市外资股	240,887,299			
黄纪棠	2,220,081		人民币普通股	2,220,081			
陆洋	1,088,688		人民币普通股	1,088,688			
彭洪万	1,029,726		人民币普通股	1,029,726			

前十名股东持股情况							
股东名称	报告期内 增减	期末持股 数量	比例 (%)	持有有限 售条件股 份数量	质押或冻结情况		股东性质
					股份状态	数量	
姚崇建			1,000,000		人民币普通股		1,000,000
杨春燕			648,923		人民币普通股		648,923
北京国际信托有限公司-银驰6号证 券投资资金信托			640,000		人民币普通股		640,000
郑新华			640,000		人民币普通股		640,000
杨颖			420,000		人民币普通股		420,000
上述股东关联关系或一致行动的说明	熊猫集团公司和其他股东之间不存在关联关系或属于一致行动人，公司不知晓其他股东之间是否存在关联关系或属于一致行动人。						

前十名有限售条件股东持股数量及限售条件

单位：股

序号	有限售条件股东名称	持有的有限 售条件股份 数量	有限售条件股份可上市交易情况		限售条件
			可上市交易 时间	新增可上市交易 股份数量	
1	南京瑞森投资管理合伙企业（有限合伙）	51,000,000	2014-6-28	51,000,000	自发行结束之日起 12 个月内不得转让
2	南京中电熊猫信息产业集团有限公司	39,215,686	2016-6-28	39,215,686	自发行结束之日起 36 个月内不得转让
3	江苏国泰华鼎投资有限公司	35,000,000	2014-6-28	35,000,000	自发行结束之日起 12 个月内不得转让
4	财通基金公司-平安-平安信托-平安财富·创赢一期 38 号集合资金信托计划	30,000,000	2014-6-28	30,000,000	自发行结束之日起 12 个月内不得转让
5	北京市基础设施投资有限公司	26,000,000	2014-6-28	26,000,000	自发行结束之日起 12 个月内不得转让
6	南方工业资产管理有限责任公司	25,200,000	2014-6-28	25,200,000	自发行结束之日起 12 个月内不得转让
7	西藏自治区投资有限公司	25,000,000	2014-6-28	25,000,000	自发行结束之日起 12 个月内不得转让
8	西藏山南中和投资管理中心（有限合伙）	9,803,921	2014-6-28	9,803,921	自发行结束之日起 12 个月内不得转让
9	兴业银行股份有限公司-兴全趋势投资混合型证券投资基金	4,133,922	2014-6-28	4,133,922	自发行结束之日起 12 个月内不得转让
10	兴业全球基金公司-招行-兴全定增 12 号分级资产管理计划	2,760,000	2014-6-28	2,760,000	自发行结束之日起 12 个月内不得转让
上述股东关联关系或一致行动的说明			1、中电熊猫持有本公司控股股东熊猫集团公司 56.85% 股份，中电熊猫直接持有本公司 39,215,686 股，占股份总数的 4.29%，中电熊猫直接和间接共持有本公司 40.92% 的股份。		

	2、兴业银行股份有限公司-兴全趋势投资混合型证券投资基金和兴业全球基金公司-招行-兴全定增 12 号分级资产管理计划股东均为兴业全球基金管理有限公司。 除上述之外，公司不知晓其他股东之间是否存在关联关系或属于一致行动人。
--	---

附注：

(1) 以上列出的股东中代表国家持有股份的单位为熊猫集团公司，持有本公司股份 334,715,000 股，占本公司已发行股本的 36.63%，均为无限售条件流通股。其所持股份中 167,350,000 股于 2011 年 11 月 28 日被质押。截止 2013 年 12 月 31 日，未办理解除质押登记手续。就前述被质押股份，熊猫集团公司于 2014 年 1 月 9 日办理解除股份质押登记手续。于 2014 年 1 月 22 日，熊猫集团公司所持股份中 167,350,000 股被质押。详见本公司于 2011 年 12 月 1 日、2014 年 1 月 10 日、1 月 23 日刊载于《中国证券报》、《上海证券报》和上海证交所网站的有关公告。

(2) 南京瑞森投资管理合伙企业（有限合伙）将其所持有的本公司 51,000,000 股限售流通股质押给中国投融资担保有限公司，南京瑞森投资管理合伙企业（有限合伙）已于 2013 年 12 月 4 日在中国证券登记结算有限责任公司上海分公司办理股份质押登记手续。详见本公司于 2013 年 12 月 5 日刊载于《中国证券报》、《上海证券报》和上海证交所网站的有关公告。

(3) 香港中央结算（代理人）有限公司所持有本公司 H 股 240,887,299 股，占本公司已发行股本的 26.36%，乃分别代表其多个客户所持有。本公司并不知悉任何个别客户持有本公司已发行股本 5% 以上的权益。

四、控股股东及实际控制人情况

（一）控股股东情况

名称	熊猫电子集团有限公司
单位负责人或法定代表人	徐国飞
成立日期	1990 年 12 月 5 日
组织机构代码	13488315-2
注册资本	人民币 126,606 万元
主要经营业务	开发、制造、销售维修各类通信设备、家用电器产品、电子装备、电子智能装备、计算机和其他电子设备、广播电视设备、视听设备、电子器件、电子元件、环保设备、社会公共服务及其他专用设备、电子和电工机械专用设备、仪器仪表、办公用机械、金融/税控通用设备；计算机及信息技术软件开发、系统集成装备及服务；物业管理。
经营成果	2012 年度经审计的合并口径数据：营业收入 764,427.54 万元，净利润 34,067.77 万元。
财务状况	截止 2012 年 12 月 31 日，经审计的合并口径数据：资产总

	额 954,351.74 万元，负债总额 729,121.72 万元。
现金流和未来发展战略	<p>现金流:截止 2012 年 12 月 31 日,经审计的合并口径数据:经营活动现金流量净额 29,092.01 万元。</p> <p>发展战略:产业向价值链高端环节转型;商务模式向提供客户解决方案和全面服务转型;产品向高附加值转型。确立了以现代国防通信、新型军用信息电子系统装备、民用智能系统装备为主的电子装备产业和以平板显示液晶电视、三网融合智能终端为主的消费电子产业两大核心主业。努力把熊猫集团建设成为主导产业更加突出,掌握产业关键领域较多核心技术和自主知识产权,具备提供全面服务和整体解决方案能力,具备较强的国内国际市场营销能力,具备承接重大电子信息装备工程能力,具备较强的 EMS 电子制造能力,资产效益优良,可持续协调发展的国内一流大型电子信息企业。同时,把熊猫品牌建设成为具有较高影响力的国内主流品牌,国际知名品牌。</p>
报告期内控股和参股的其他境内外上市公司的股权情况	报告期内,控股股东无控股或参股的其他境内外上市公司的股权。

(二) 实际控制人情况

1、法人

名称	中国电子信息产业集团有限公司
单位负责人或法定代表人	芮晓武
成立日期	1989 年 5 月 26 日
组织机构代码	10001024-9
注册资本	86.03 亿元
主要经营业务	电子原材料、电子元器件、电子仪器仪表、电子整机产品、电子应用产品与应用系统、电子专用设备、配套产品、软件的科研、开发、设计、制造、产品配套销售;电子应用系统工程、建筑工程、通讯工程、水处理工程的总承包与组织管理;环保和节能技术的开发、推广、应用;房地产开发、经营;汽车、汽车零配件、五金交电、照相器材、建筑材料、装饰材料、服装的销售;承办展览;房屋修缮业务;咨询服务、技术服务及转让;家用电器的维修和销售。
经营成果	2012 年度经审计的合并口径数据:营业收入 1,830.35 亿元,净利润 28.45 亿元。
财务状况	截止 2012 年 12 月 31 日,经审计的合并口径数据:资产总额 1,609.09 亿元,负债总额 1,142.16 亿元。
现金流和未来发展战略	<p>现金流:截止 2012 年 12 月 31 日,经审计的合并口径数据:经营活动现金流量净额 80.62 亿元。</p> <p>发展战略:以科学发展观为指导,以“调结构、转方式、上水平、促发展”为主线,紧抓国家战略性新兴产业发展机遇,将资源更多地投向关系国家安全和国民经济命脉的</p>

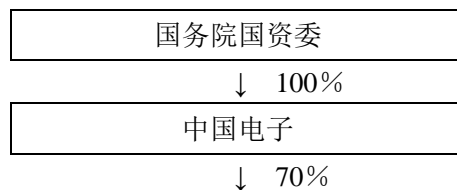
重要行业和关键领域，推动产业由产业价值链的中低端为主向中高端为主转型、由产品生产为主向提供核心技术及整体解决方案和服务为主转型，走创新驱动、内生增长之路，着力做优做强，增强活力、控制力和影响力，成为电子信息领域充满活力、值得信赖、受人尊重、具有国际影响力和竞争力的世界一流企业。围绕一个目标（成为电子信息产业具有国际影响力和竞争力的世界一流企业），以三大系统工程（显示技术、信息安全、电子信息产品交易平台）为引擎，聚焦五大产业板块（新型显示、信息安全、集成电路、高新电子和信息服务），实施二十大重点项目，培育行业领军企业，打造核心技术、产品与服务，推动产业转型升级，实现创新发展、协同发展、国际化发展，全面提升集团核心竞争力。

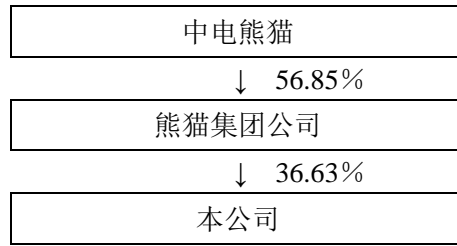
报告期内，除本公司以外，实际控制人控股或参股的其他境内外上市公司的股权情况如下表：

序号	上市公司简称	证券代码	中国电子持股比例 ^注
1	上海贝岭	600171	27.81%
2	深桑达 A	000032	42.02%
3	中电广通	600764	53.47%
4	长城开发	000021	44.51%
5	长城电脑	000066	56.62%
6	中国软件	600536	51.51%
7	长城信息	000748	21.48%
8	华东科技	000727	22.70%
9	振华科技	000733	36.13%
10	彩虹股份	600707	34.46%
11	长城科技	00074HK	62.11%
12	中电控股	00085HK	71.30%
13	冠捷科技	00903HK	35.06%
14	彩虹电子	00438HK	71.74%
15	晶门科技	02878HK	28.69%

注：中国电子持股比例为中国电子通过上市公司股东中的相关关联方及一致行动人持有上市公司股份的合计数。

2、公司与实际控制人之间的产权及控制关系的方框图





五、其他持股在百分之十以上的法人股东

报告期内，本公司无其他持股在百分之十以上的法人股东。

六、主要股东对本公司股份及相关股份的权益和淡仓

于 2013 年 12 月 31 日，就本公司董事、监事及高级管理人员所知，根据香港联交所“证券及期货条例”第 336 条规定备存之登记册，各主要股东在本公司股份及相关股份的好仓如下（本公司董事、监事及高级管理人员除外）：（1）熊猫集团公司持有内资股 334,715,000 股，占已发行内资股股份的概约百分比为 49.82%，占已发行总股份的概约百分比为 36.63%，该股份权益类别为法团权益，并以实益持有的身份持有。（2）唐汉博持有 H 股 20,376,000 股，占已发行 H 股股份的概约百分比为 8.42%，占已发行总股份的概约百分比为 2.23%，该股份权益类别为个人权益，并以实益持有的身份持有。（3）Lewis Joseph 持有 H 股 20,260,000 股，占已发行 H 股股份的概约百分比为 8.37%，占已发行总股份的概约百分比为 2.22%，该股份权益类别为个人权益，并以实益持有的身份持有。（4）Tuesday Thirteen Inc. 持有 H 股 16,920,000 股，占已发行 H 股股份的概约百分比为 7.00%，占已发行总股份的概约百分比为 1.85%，该股份权益类别为法团权益，并以受控制法团的身份持有。以上主要股东所持有的股份均未出现淡仓。

除上文披露外，于 2013 年 12 月 31 日，根据“证券及期货条例”第 336 条须保存之登记册所记录，概无其它人士登记拥有本公司之股份或相关股份之权益或淡仓的记录。

第八节 董事、监事、高级管理人员和员工情况

一、持股变动及报酬情况

(一) 现任及报告期内离任董事、监事和高级管理人员持股变动及报酬情况

于 2013 年 12 月 31 日，依据香港联交所“证券及期货条例”（第 571 章）（下称“证券及期货条例”）第 352 条规定备存之登记册，本公司董事、监事及高级管理人员在本公司持有的内资股份权益如下（其权益类别属个人权益）：

姓名	职务	性别	年龄	任期起始日期	任期终止日期	年初持股数	年末持股数	年度内股份增减变动量	增减变动原因	报告期内从公司领取的应付报酬总额（万元）（税前）	报告期从股东单位获得的应付报酬总额（万元）
赖伟德	执行董事 董事长	男	56	2012-3-6	2015-3-5	0	0	0	—		
徐国飞	执行董事 副董事长	男	52	2012-3-6	2015-3-5	2,546	2,546	0	—		
邓伟明	非执行董事	男	50	2012-3-6	2015-3-5	0	0	0	—		
鲁清	非执行董事	男	49	2012-3-6	2015-3-5	0	0	0	—		
夏德传	非执行董事 总经理	男	44	2013-9-26	2015-3-5	0	0	0	—	50.80	
宣建生	非执行董事	男	70	2012-3-6	2015-3-5	0	0	0	—		
张秀华	独立非执行董事	女	69	2012-3-6	2015-3-5	0	0	0	—		
刘丹萍	独立非执行董事	女	57	2012-3-6	2015-3-5	0	0	0	—		
朱维驯	独立非执行董事	男	40	2012-3-6	2015-3-5	0	0	0	—		
张银千	监事会主席	男	59	2013-9-26	2015-3-5	0	0	0	—		
傅园园	职工监事	女	42	2012-3-6	2015-3-5	0	0	0	—	17	
周玉新	职工监事	男	50	2012-3-6	2015-3-5	0	0	0	—	17	
刘坤	副总经理	男	48	2012-3-6	2015-3-5	0	0	0	—	44	
周贵祥	副总经理	男	43	2012-3-6	2015-3-5	1,639	1,639	0	—	44	
沈见龙	总会计师 董秘 公司秘书	男	51	2012-3-6	2015-3-5	0	0	0	—	44	
郭庆	副总经理	男	52	2013-7-24	2015-3-5	0	0	0	—	39	
朱立锋	原非执行董事	男	50	2012-3-6	2013-5-12	4,378	4,378	0	—		

张政平	原监事会 主席	女	58	2012-3-6	2013-8-7	4,648	4,648	0	—	3	
合 计						13,211	13,211			258.80	

注：

1、公司第七届董事会、监事会于 2012 年 3 月 6 日经公司 2012 年第一次临时股东大会选举产生。2013 年度，公司董事、监事和高级管理人员薪酬总额为人民币 258.80 万元，在股东大会审批额度内。其中，给予董事和高级管理人员酬金总额为人民币 221.80 万元，给予监事酬金总额为人民币 37 万元，上述酬金未包括董事及监事之退休金计划供款；除上述酬金外，本公司无付予董事、监事其它的酬金、津贴或花红；每位董事及监事本年度所获得本公司给予的酬金均在人民币 60 万元以下；执行董事和监事的退休金计划已并入公司员工退休金计划范畴，无其它特别安排。

2、2013 年度，独立非执行董事张秀华女士、刘丹萍女士、朱维驯先生不在本公司领取酬金，也不在股东单位或其它关联单位领取酬金。

除上文披露外，报告期内本公司董事、监事及高级管理人员概无拥有须按“证券与期货条例”第 352 条于登记册内备存的权益或淡仓。亦无被授予股权激励的情况。

除上文披露外，于 2013 年 12 月 31 日，各董事、监事及高级管理人员或彼等联系人概无于本公司或任何相关法团（定义见香港联交所《证券及期货条例》第 XV 部）之股份中拥有权益，而各董事、监事或彼等之配偶或未满十八岁子女概无认购本公司证券之权利，亦无使用该项权利。

（二）现任董事、监事及高级管理人员最近 5 年的主要工作经历

1、执行董事

赖伟德先生：1958 年出生，硕士学历，高级会计师。历任国家机械电子工业部副处长、处长，中国电子信息产业集团公司资产财务部副主任、主任，南京中电熊猫信息产业集团有限公司总经理等。现任中国电子信息产业集团有限公司副总经理，南京中电熊猫信息产业集团有限公司董事长，熊猫电子集团有限公司董事长、南京熊猫电子股份有限公司董事长。赖先生长期从事央企经营管理工作，具有先进的企业管理理念和经验。

徐国飞先生：1962 年出生，硕士学历，研究员级高级工程师。历任熊猫电子集团有限公司通信装备常务副经理，熊猫电子集团有限公司军通产业总经理，熊猫电子集团有限公司副总经理、熊猫电子集团有限公司总经理、南京中电熊猫信息产业集团有限公司副总经理等。2007 年 1 月至今任熊猫电子集团有限公司总经理、南京熊猫电子股份有限公司副董事长；2010 年 7 月至今任南京中电熊猫信息产业集团有限公司总经理；2013 年 6 月至今任中国电子信息产业集团有限公司总经理助理；2013 年 8 月至今任南京中电熊猫平板显示科技有限公司董事长；2013 年 12 月至今任南京中电熊猫液晶显示科技有限公司董事长。现任南京熊猫电子股份有限公司副董事长。徐先生长期从事通信技

术的开发和管理工作，具有丰富的电子专业知识和经营管理经验。

2、非执行董事

邓伟明先生：1964 年出生，硕士学历，高级工程师。历任熊猫电子集团有限公司第一设计所室主任、副所长、所长，通信产业总经理，熊猫电子集团有限公司副总经理等。2007 年 1 月至今任熊猫电子集团有限公司副总经理；2009 年 6 月至今兼任南京中电熊猫家电有限公司总经理；2011 年 1 月至今兼任南京熊猫电子进出口有限公司总经理。邓先生长期从事电子技术的开发和管理工作，具有丰富的电子专业知识和经营管理经验。

鲁清先生：1965 年出生，硕士学历，研究员级高级工程师。历任熊猫电子集团有限公司短通生产部副主任、质检部主任，通信装备质检部主任及二部主任，熊猫电子集团有限公司军通产业副总经理、常务副总经理及总经理，熊猫电子集团有限公司总经理助理及副总经理等。2007 年 1 月至 2008 年 12 月任熊猫电子集团有限公司总经理助理；2009 年 1 月至今任熊猫电子集团有限公司副总经理；2007 年 1 月至今兼任南京熊猫汉达科技有限公司总经理。鲁先生长期从事通信技术的开发和管理工作，具有丰富的电子专业知识和经营管理经验。

夏德传先生：1970 年生，东南大学工商管理专业硕士，研究员级高级工程师。历任熊猫电子集团有限公司短波通信设计所副主任、主任，南京熊猫信息产业有限公司常务副总经理等。2008 年 7 月至 2011 年 9 月任南京熊猫电子股份有限公司副总经理；2008 年 7 月至 2013 年 7 月兼任南京熊猫信息产业有限公司总经理；2011 年 10 月至今任南京熊猫电子股份有限公司总经理、党委书记。2013 年 9 月当选为南京熊猫电子股份有限公司非执行董事。夏先生长期从事信息技术产业的管理工作，具有丰富的专业知识和经营管理经验。

宣建生先生：1944 年出生，1968 年毕业于台湾国立成功大学电机工程系，持有美国纽约布鲁克林工学院系统工程哲学博士学位及美国波士顿大学系统工程硕士学位。现任香港冠捷科技有限公司（一间于香港联交所上市的公司，股份编号为 903）之董事会主席兼行政总裁。宣先生于 1990 年 11 月加入该公司，负责整体企业策略及业务发展。宣先生曾任职多间知名跨国企业（包括通用电气及百事可乐），拥有二十年企业管理经验。

3、独立非执行董事

张秀华女士：1945 年出生，大专学历，高级会计师，高级审计师，注册会计师，注册审计师。1993 年 1 月至 2003 年 4 月任南京市审计局局长、党组书记，2003 年 1 月至 2008 年 6 月任南京市人大财经委员会主任。张秀华女士长期从事财经和审计工作，对企业财务管理和审计工作具有丰富的经验。

刘丹萍女士：1957 年出生，任首都经济贸易大学马克思主义学院教授、硕士生导师，现任中国

人民大学风险资本与网络经济研究中心、气候变化与低碳经济研究所教授，同时担任江苏爱康科技股份有限公司、宝胜科技创新股份有限公司独立非执行董事。刘丹萍女士长期从事财务管理、税务及金融等专业的研究和教学工作，具有较强的专业知识和丰富的经验。

朱维驯先生：1974年出生，澳大利亚注册会计师，2002年毕业于澳大利亚新南威尔士大学金融学专业，取得硕士学位，2005年4月至2009年12月任职于香港普华永道会计师事务所担任审计经理，2009年1月至2010年6月任职于香港天职会计师事务所有限公司担任高级审计经理，2010年7月至今任职于颖通（远东）有限公司担任财务总监。朱先生长期从事审计与财务工作，具有丰富的财务管理经验。

4、监事

张银千先生：1955年生，本科学历，高级工程师。历任华东电子集团公司副总裁、党委副书记、纪委书记；华东电子信息科技股份有限公司总经理；华东电子集团有限公司党委书记、常务副总裁等。2008年3月至2008年10月任南京中电熊猫信息产业集团有限公司临时党委副书记、临时纪委书记；2008年10月至2013年8月任南京中电熊猫信息产业集团有限公司党委副书记、纪委书记；2013年8月至今任南京中电熊猫信息产业集团有限公司党委书记、纪委书记；2008年3月至2008年12月兼任华东电子集团有限公司党委书记；2008年8月至2013年9月兼任南京中电熊猫信息产业集团有限公司总法律顾问；2010年12月至今兼任南京中电熊猫信息产业集团有限公司工会主席；2011年4月至今兼任熊猫电子集团有限公司党委书记。2013年9月当选为南京熊猫电子股份有限公司监事会主席。张先生长期从事企业的管理工作，具有丰富的经营管理经验。

傅园园女士：1972年出生，本科学历，注册会计师、国际注册内部审计师。历任南京熊猫电子股份有限公司审计处副处长、监察审计部审计主任、副部长、南京熊猫电子制造有限公司财务经理等。现任南京熊猫电子股份有限公司监察审计部部长，南京熊猫电子股份有限公司监事。傅园园女士长期从事企业内部审计与财务管理工作，具有丰富的内控管理和财务管理的工作经验。

周玉新先生：1964年出生，本科学历，工程师。历任南京振华音响设备厂副厂长、厂长，工会办公室主任等。现任南京熊猫电子股份有限公司工会副主席，南京熊猫电子股份有限公司监事。周先生长期从事企业管理工作，具有丰富的企业管理经验。

5、高级管理人员

夏德传先生：1970年生，东南大学工商管理专业硕士，研究员级高级工程师。历任熊猫电子集团有限公司短波通信设计所副主任、主任，南京熊猫信息产业有限公司常务副总经理等。2008年7月至2011年9月任南京熊猫电子股份有限公司副总经理；2008年7月至2013年7月兼任南京熊猫信息产业有限公司总经理；2011年10月至今任南京熊猫电子股份有限公司总经理、党委书记。2013

年 9 月当选为南京熊猫电子股份有限公司非执行董事。夏先生长期从事信息技术产业的管理工作，具有丰富的专业知识和经营管理经验。

刘坤先生：1966 年生，本科学历，高级工程师。历任精机事业部副主任，南京熊猫精机有限公司总经理，机电仪产业集团副总经理、总经理，南京熊猫电子股份有限公司副总经理等。2002 年 8 月至今任南京熊猫电子股份有限公司副总经理，2009 年 6 月至今兼任南京熊猫电子装备有限公司总经理。刘先生长期从事电子、工业自动化装备、环保装备的开发和管理工作，具有丰富的专业知识和经营管理经验。

周贵祥先生：1971 年生，研究生学历，高级工程师。历任电子基板厂厂长，表面装联中心经理，电子制造产业总经理，熊猫电子集团有限公司总经理助理等。2007 年 1 月至 2009 年 5 月任熊猫电子集团有限公司总经理助理；2009 年 6 月至今任南京熊猫电子制造有限公司总经理；2011 年 11 月至今任南京熊猫电子股份有限公司副总经理。周先生长期从事电子制造的管理工作，具有丰富的经营管理经验。

沈见龙先生：1963 年生，本科学历，高级会计师。历任南京熊猫电子股份有限公司财务处长，资财部副部长，副总会计师等。2006 年 4 月至今任南京熊猫电子股份有限公司总会计师、董事会秘书、公司秘书。沈先生长期从事企业财务管理工作，具有丰富的财务专业知识和经营管理经验。

郭庆先生：1962 年生，本科学历，高级工程师。历任熊猫电子集团有限公司副总工程师、南京熊猫信息产业有限公司副总经理等。2008 年 12 月至 2011 年 12 月任南京熊猫电子股份有限公司副总工程师、南京熊猫信息产业有限公司副总经理、南京熊猫机电仪技术有限公司总经理。2012 年 1 月至今任南京熊猫电子股份有限公司副总工程师、南京熊猫机电仪技术有限公司总经理。2012 年 1 月至 2013 年 7 月任南京熊猫信息产业有限公司常务副总经理，2013 年 7 月至今任南京熊猫电子股份有限公司副总经理，兼任南京熊猫信息产业有限公司总经理。郭先生长期从事信息技术产业的企业管理工作，具有丰富的管理经验和专业知识。

（三）董事、监事、高级管理人员报告期内被授予的股权激励情况：不适用

二、现任及报告期内离任董事、监事和高级管理人员的任职情况

（一）在股东单位任职情况

姓名	股东单位名称	在股东单位担任的职务	任期起始日期	任期终止日期
赖伟德	熊猫集团公司	董事长	2009 年 1 月	
徐国飞	熊猫集团公司	总经理	2004 年 9 月	
张银千	熊猫集团公司	党委书记	2011 年 4 月	
邓伟明	熊猫集团公司	副总经理	1999 年 7 月	

鲁清	熊猫集团公司	副总经理	2009年1月	
----	--------	------	---------	--

(二) 在其他单位任职情况

姓名	其他单位名称	在其他单位担任的职务	任期起始日期	任期终止日期
赖伟德	中国电子	副总经理	2010年7月	
	中电熊猫	董事长	2010年7月	
徐国飞	中国电子	总经理助理	2013年6月	
	中电熊猫	总经理	2010年7月	
张银千	中电熊猫	党委书记	2013年8月	
邓伟明	南京中电熊猫家电有限公司	总经理	2009年6月	
鲁清	南京熊猫汉达科技有限公司	总经理	2007年1月	
宣建生	香港冠捷科技有限公司	董事会主席兼行政总裁	1990年11月	

三、董事、监事、高级管理人员报酬情况

董事、监事、高级管理人员报酬的决策程序	按照《公司章程》和《薪酬与考核委员会议事规则》的有关规定，依据经营业绩、分管工作及主要职责等相关资料，由薪酬与考核委员会按工作实绩对公司董事及高级管理人员进行考评，并提交董事会审议；公司董事及监事报酬由股东大会确定，高级管理人员报酬由董事会确定。
董事、监事、高级管理人员报酬确定依据	报酬确定依据主要包括：公司主要财务指标和经营目标完成情况；公司高级管理人员分管工作范围及主要职责情况；董事及高级管理人员岗位工作业绩考评系统中涉及指标的完成情况；董事及高级管理人员的业务创新能力和创利能力的经营绩效情况；按公司业绩拟订公司薪酬分配规划和分配方式的有关测算依据。
董事、监事和高级管理人员报酬的应付报酬情况	报告期内，公司董事、监事和高级管理人员的应付报酬合计 258.80 万元（税前）。
报告期末全体董事、监事和高级管理人员实际获得的报酬合计	报告期内，公司董事、监事和高级管理人员实际获得的报酬合计 258.80 万元（税前）。

四、公司董事、监事、高级管理人员变动情况

1、2013年5月12日，董事会收到非执行董事朱立锋先生提交的书面辞职报告，朱立锋先生因工作变动原因，申请辞去本公司第七届董事会非执行董事职务，辞职后不再担任本公司第七届董事会非执行董事、第七届董事会战略委员会及薪酬与考核委员会委员职务。

2、2013年5月12日，公司以接纳书面议案形式召开本公司第七届董事会临时会议，提名夏德传先生为本公司第七届董事会非执行董事候选人，任期至本届董事会任期届满止，并同意提交本公

司股东大会审议。

3、2013年7月24日，公司以接纳书面议案形式召开本公司第七届董事会临时会议，聘任郭庆先生为公司副总经理，任期至本届董事会任期届满止。郭庆先生配偶的妹妹的配偶担任本公司董事，是董事邓伟明先生。

4、2013年8月8日，监事会收到监事会主席张政平女士提交的书面辞职报告，张政平女士因退休原因，申请辞去本公司监事会主席职务，辞职后不再担任本公司监事会主席、监事职务。

5、2013年8月8日，公司以接纳书面议案形式召开本公司第七届监事会临时会议，提名张银千先生为公司第七届监事会非职工监事候选人，任期至本届监事会任期届满止，并同意提交本公司股东大会审议。

6、2013年9月26日，本公司召开2013年第一次临时股东大会，审议通过选举夏德传先生为公司第七届董事会非执行董事，选举张银千先生为公司第七届监事会非职工监事，任期至本届董事会、监事会任期届满止。

7、2013年9月26日，本公司召开第七届董事会第十次会议、第七届监事会第十次会议，分别选举董事夏德传先生为本公司第七届董事会战略委员会委员、薪酬与考核委员会委员，选举张银千先生为公司监事会主席。

公司董事、监事、高级管理人员变动情况如下：

姓名	职务	变动情形	变动原因
朱立锋	非执行董事	离任	工作变动
张政平	监事会主席	离任	到龄退休
夏德传	非执行董事	选任	工作需要
张银千	监事会主席	选任	工作需要
郭庆	副总经理	聘任	工作需要

五、公司核心技术团队或关键技术人员情况

2013年度，公司核心技术团队或关键技术人员（非董事、监事、高级管理人员）等对公司核心竞争力有重大影响的人员未发生变动。

六、母公司和主要子公司的员工情况

（一）员工情况

母公司在职员工的数量	491
主要子公司在职员工的数量	2,812
在职员工的数量合计	3,303

母公司及主要子公司需承担费用的离退休职工人数	317
专业构成	
专业构成类别	专业构成人数
生产人员	1,437
销售人员	322
技术人员	1,113
财务人员	158
行政人员	273
合计	3,303
教育程度	
教育程度类别	数量（人）
硕士及以上	109
本科	511
大专	756
其他	1,927
合计	3,303

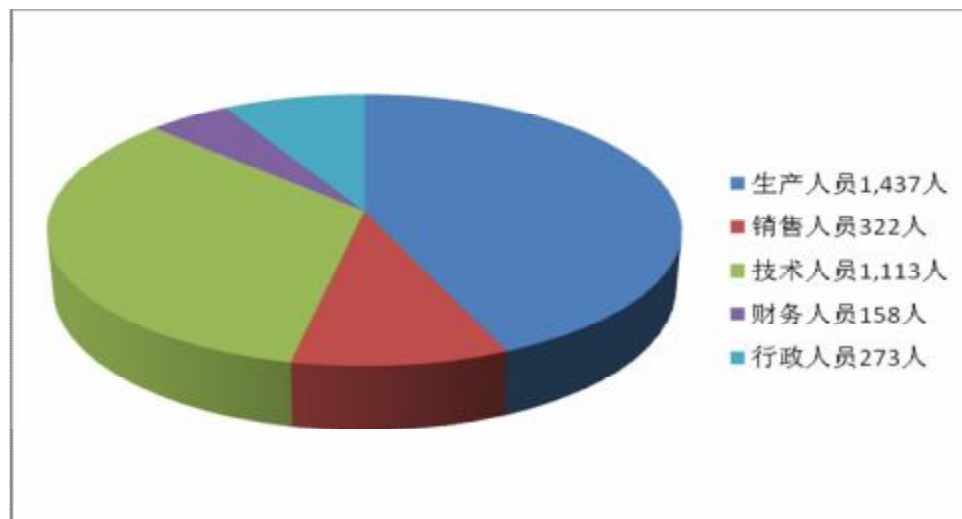
（二）薪酬政策

本公司执行按岗定薪政策，以岗位绩效工资制为基础，根据不同岗位性质执行不同薪酬制度，其中：经营单位负责人实行年薪制，行政管理人员实行岗位绩效工资制，科研人员执行岗位绩效工资制和项目工资制（发放项目津贴或按项目提成），销售人员实行基薪加提成或岗位绩效工资制，生产人员实行计件工资制或岗位绩效工资制。

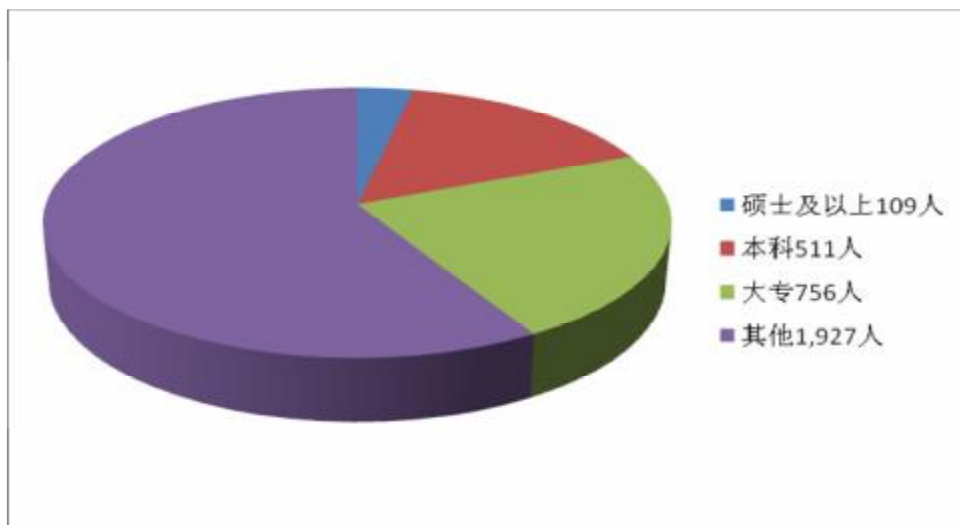
（三）培训计划

公司每年均组织培训需求调研，根据调研情况，制订培训计划，培训面对全部员工有针对性地进行，重点培训科研人员、经营管理骨干和生产骨干。

（四）专业构成统计图



(五) 教育程度统计图



第九节 公司管治报告

一、公司治理及内幕知情人登记管理等相关情况说明

(一) 公司治理基本情况

2013 年度，本公司遵守《公司法》、《证券法》等有关法律、法规，按照中国证监会和香港证监会有关公司治理、规范运作的规定，以及上海证交所、香港联交所上市规则的要求，结合公司实际情况，不断完善公司法人治理结构，持续健全公司各项规章制度，继续推进内部控制规范的实施，加强内部控制管理，提高公司规范运作水平。报告期内，本公司采纳并尽力遵守香港联交所《证券上市规则》附录十四所载的《企业管治守则》之条文。

1、2013 年度，本公司稳步推进内部控制自我评价工作和内部控制审计工作，详细内容请见本报告第十节“内部控制”部分的相关内容。

2、为进一步完善和健全本公司分红决策和监督机制，保持利润分配政策的连续性和稳定性，积极回报投资者，引导投资者树立长期投资和理性投资的理念，根据中国证监会《关于进一步落实上市公司现金分红有关事项的通知》、《上市公司监管指引第 3 号—上市公司现金分红》和《上海证券交易所上市公司现金分红指引》等要求，公司董事会修订了公司章程中相关的利润分配决策程序和政策，在原股东回报规划基础上，制定了《南京熊猫电子股份有限公司股东回报规划（2013-2015）》。相关决策程序符合有关法律、法规和公司章程的规定，内容能够体现对投资者的合理回报，中小股东的合法权益得到了充分维护，并兼顾公司可持续发展，规范并完善了利润分配的内部决策程序和机制，明确了现金分红在利润分配方式中的优先顺序，提出了差异化的现金分红政策，及在进行分红决策时充分听取独立董事和中小股东的意见和诉求，进一步强化了现金分红政策的合理性、稳定性和透明度。详细内容请见本公司于 2014 年 1 月 23 日、3 月 14 日刊载于上海证交所网站的相关公告及材料。

3、2013 年度，根据监管机构的有关规定，以及本公司实际运作需要，公司制定了《关联交易管理制度》，修订了《公司章程》、《薪酬与考核委员会议事规则》、《募集资金管理制度》及《重大决策办法》。2014 年 1 月，公司制定了《控股股东、实际控制人行为规范准则》，修订了《公司章程》、《股东回报规划（2013-2015）》、《审核委员会议事规则》、《南京熊猫电子股份有限公司在中国电子财务有限责任公司存款风险应急处置预案》。详细内容请见本公司于 2013 年 3 月 28 日、8 月 9 日及 2014 年 1 月 23 日、3 月 13 日、3 月 14 日刊载于上海证交所网站的相关公告及材料。

4、作为境内外同时上市的公司，本公司在 2013 年年报披露的同时披露了社会责任报告，2013 年度公司履行社会责任的报告经公司第七届董事会第十二次会议审议通过。详细内容请见本公司于

2014年3月29日刊载于上海证交所网站的相关公告。

（二）公司治理专项活动开展情况

根据中国证监会《关于开展加强上市公司治理专项活动有关事项的通知》（证监公司字【2007】28号）和江苏证监局《关于开展上市公司专项治理活动相关工作的通知》（苏证监公司字【2007】104号）的文件要求，公司开展了一系列公司治理专项活动。详细内容请见本公司于2007年9月17日、2007年11月15日及2008年7月30日刊载于上海证券交易所网站的相关公告。

（三）内幕信息知情人登记管理情况

为进一步落实内幕信息管理和内幕交易防控，根据中国证监会发布的《关于上市公司建立内部信息知情人登记管理制度的规定》（证监会公告【2011】30号）的要求，公司董事会审议通过了《南京熊猫电子股份有限公司内幕信息知情人管理制度》，并及时向控股股东及实际控制人传达了江苏省国资委和江苏证监局联合发布的《关于加强国有控股上市公司内幕信息管理工作的实施意见》（苏国资【2012】54号）。同时，公司在编制定期报告、非公开发行A股股票等重大事项中严格执行了内幕信息知情人登记管理的规定。

二、股东大会情况简介

股东大会是公司的权力机构，依法行使职权，决定公司重大事项。每年的股东周年大会或临时股东大会为董事会与公司股东提供直接沟通的渠道。公司严格遵守《公司章程》、《股东大会议事规则》的有关规定，规范股东大会召集、召开和表决程序，并邀请律师出席见证，核数师代表监票，确保所有股东，包括中、小投资者享有平等地位，充分行使股东权利。

公司于股东大会召开45日前发出会议通知，并向H股股东发出通函。公司鼓励所有股东出席股东大会，要求董事、监事及高级管理人员尽量出席。大会由董事长、副董事长或其他董事主持，并安排核数师、董事会各专业委员会委任的代表出席会议及回答股东的提问。

报告期内，本公司共召开2次股东大会（股东周年大会及1次临时股东大会），具体如下：

会议届次	召开日期	会议议案名称	决议情况	决议刊登的指定网站的查询索引	决议刊登的披露日期
2012年度股东周年大会	2013-5-20	1、公司2012年年度报告及其摘要； 2、公司2012年度董事会报告； 3、公司2012年度独立董事述职报告； 4、公司2012年度经审核财务报告； 5、公司2012年度利润分配方案； 6、续聘天职香港会计师事务所有限公司和天职国际会计师事务所（特殊普通合伙）分别为公司2013年度国际核	全部议案赞成票占有效表决权股份总数的100%。	http://www.sse.com.cn http://www.hkex.com.hk	2013-5-21

		<p>数和国内核数师、内控审计师，在总额不超过人民币 170 万元限额内确定核数师薪酬；</p> <p>7、《南京熊猫电子股份有限公司关联交易管理制度》；</p> <p>8、为子公司南京熊猫信息产业有限公司总额不超过人民币 30,000 万元融资提供担保，有效期为三年，自 2013 年 7 月 1 日至 2016 年 6 月 30 日；</p> <p>9、为子公司南京熊猫电子装备有限公司总额不超过人民币 18,500 万元融资提供担保，有效期为三年，自 2013 年 7 月 1 日至 2016 年 6 月 30 日；</p> <p>10、为子公司南京熊猫电子制造有限公司总额不超过人民币 10,000 万元融资提供担保，有效期为三年，自 2013 年 7 月 1 日至 2016 年 6 月 30 日；</p> <p>11、为子公司南京华格电汽塑业有限公司总额不超过人民币 10,000 万元融资提供担保，有效期为三年，自 2013 年 7 月 1 日至 2016 年 6 月 30 日；</p> <p>12、为子公司南京熊猫机电制造有限公司总额不超过人民币 1,500 万元融资提供担保，有效期为三年，自 2013 年 7 月 1 日至 2016 年 6 月 30 日。</p>			
2013 年第一次临时股东大会	2013-9-26	<p>1、审议并以普通决议案通过选举夏德传先生为公司第七届董事会非执行董事，任期至本届董事会任期届满止。</p> <p>2、审议并以普通决议案通过选举张银千先生为公司第七届监事会非职工监事，任期至本届监事会任期届满止。</p> <p>3、审议并以普通决议案通过为南京熊猫信息产业有限公司新增人民币 2 亿元授信提供担保，有效期至 2016 年 6 月 30 日。</p> <p>4、审议并以普通决议案通过增加募集资金投资项目的实施主体。</p> <p>（1）审议并以普通决议案通过增加南京熊猫电子装备有限公司（“电子装备公司”）为“自动化装备产业化项目”的实施主体，由电子装备公司负责该项目的设备采购及运营工作。南京熊猫电子科技发展有限公司（“科技发展公司”）负责该项目的厂房建设及相关工作。在不改变“自动化装备产业化项目”</p>	<p>议案 2 赞成票占有有效表决权股份总数的 99.97%，反对票占有有效表决权股份总数的 0.03%；其余议案赞成票占有有效表决权股份总数的 100%。</p>	<p>http://www.sse.com.cn</p> <p>http://www.hkex.com.hk</p>	2013-9-27

		<p>投资总额的前提下，公司董事会可根据该项目的实际情况，对募集资金在科技发展公司和电子装备公司的投入顺序和金额做出必要、合理的调整。</p> <p>(2) 审议并以普通决议案通过增加南京熊猫通信科技有限公司（“通信科技公司”）为“通信装备产业化项目”的实施主体，由通信科技公司负责该项目的设备采购及运营工作。南京熊猫电子科技发展有限公司（“科技发展公司”）负责该项目的厂房建设及相关工作。在不改变“通信装备产业化项目”投资总额的前提下，公司董事会可根据该项目的实际情况，对募集资金在科技发展公司和通信科技公司的投入顺序和金额做出必要、合理的调整。</p> <p>5、审议并以特别决议案通过修改公司章程。</p> <p>(1) 公司章程第三章第二十六条修改为： “经中国证券监督管理委员会《关于核准南京熊猫电子股份有限公司非公开发行股票的批复》（证监许可【2013】332号）核准，公司于2013年6月以非公开发行股票的方式发行了258,823,529股人民币普通股。本次发行完成后，公司的股本结构为： 普通股 913,838,529 股，其中内资股 671,838,529 股，占总股本的 73.52%；境外上市外资股 242,000,000 股，占总股本的 26.48%。”</p> <p>(2) 原公司章程第三章“第二十六条公司的注册资本为人民币 655,015,000 元。”，修改为：“第二十七条 公司的注册资本为人民币 913,838,529 元。”</p> <p>(3) 原公司章程第三章第二十七条内容不变，序号依次顺延。</p>			
--	--	--	--	--	--

三、董事履行职责情况

公司第七届董事会于 2012 年 3 月 6 日经公司 2012 年第一次临时股东大会选举产生。第七届董事会有 9 名董事，其中 3 名为独立非执行董事，独立非执行董事中 1 名为注册会计师。现任董事会成员及各董事履历详情请见本报告第八节“董事、监事、高级管理人员和员工情况”相关内容。

董事会集体负责业务管理和本集团事务，藉以提升股东价值。董事会对股东大会负责，其主要

职责为负责召集股东大会，并向股东大会报告工作；执行股东大会的决议；决定公司的经营计划和投资方案；聘任和解聘公司总经理及高级管理人员等（详见列载于《公司章程》第十章第127条）。本公司董事会于报告期内严格执行了股东大会的各项决议，并将继续本着诚信和勤勉之原则，真诚地为公司及股东的最大利益服务。

报告期内，本公司已采纳应用了香港联交所证券上市规则附录十有关董事进行证券交易手则的《上市发行人董事进行证券交易的标准守则》（“标准守则”）。经向本公司全体董事进行特别咨询后，所有董事均表示已遵守香港联交所制定的“标准守则”和上海证交所关于《董事、监事和高级管理人员所持本公司股份及其变动管理规定》的相关规定，并且全体董事确认于报告期内均参加持续专业发展，以发展及更新其为董事会作出贡献相关的知识及技能。

董事知悉其编制公司的财务报表。本公司核数师就其对本公司财务报表的编报责任的说明载于本年报核数师报告内。

（一）董事参加董事会和股东大会的情况

董事姓名	参加董事会情况						参加股东大会情况
	本年应参加董事会次数	亲自出席次数	以通讯方式参加次数	委托出席次数	缺席次数	是否连续两次未亲自参加会议	出席股东大会的次数
赖伟德	20	20	19	0	0	否	1
徐国飞	20	20	19	0	0	否	1
朱立锋	2	1	1	1	0	否	0
邓伟明	20	20	19	0	0	否	1
鲁清	20	20	19	0	0	否	1
夏德传	6	6	6	0	0	否	0
宣建生	20	19	19	1	0	否	0
张秀华	20	20	19	0	0	否	2
刘丹萍	20	20	19	0	0	否	2
朱维驯	20	19	19	1	0	否	2

年内召开董事会会议次数	20
其中：现场会议次数	1
通讯方式召开会议次数	19
现场结合通讯方式召开会议次数	0

（二）独立非执行董事对公司有关事项提出异议的情况

2013年度，独立非执行董事均未对公司董事会议案及其他非董事会议案事项提出异议。

2013年度，独立非执行董事根据《公司法》、《证券法》、《关于在上市公司建立独立董事制度的

指导意见》、《上海证券交易所上市公司独立董事备案及培训工作指引》、《企业管治守则》等要求和《公司章程》、《独立董事制度》、《独立董事年报工作制度》的规定，勤勉、忠实地履行职责，积极、认真地出席会议，谨慎、恰当地行使权利，中肯、客观地发表意见，充分发挥经验及专长，在完善公司治理和重大决策等方面做了许多工作，切实维护公司整体和全体股东利益。具体履职情况详见2014年3月29日刊载于上海证交所网站的《南京熊猫电子股份有限公司2013年度独立董事述职报告》。

本公司已收到所有独立非执行董事根据香港联交所上市规则第3.13条对其独立性的年度确认书。本公司认为全体独立非执行董事均符合香港联交所上市规则第3.13条的独立性指引，因此根据指引的条款彼等具独立性。

四、董事会下设专门委员会在报告期内履行职责时所提出的重要意见和建议

（一）审核委员会

公司第七届董事会审核委员会由邓伟明先生、鲁清先生、张秀华女士、刘丹萍女士、朱维驯先生组成，张秀华女士任审核委员会主任。报告期内，审核委员会共召开了四次会议：

1、于2013年3月27日召开2013年第一次会议，会议审核了公司2012年度财务报告，同意并提交董事会审议；同意续聘天职香港会计师事务所有限公司和天职国际会计师事务所（特殊普通合伙）分别为公司2013年度国际核数师和国内核数师、内控审计师，并同意提交董事会审议。

2、于2013年4月26日以接纳书面议案形式召开2013年第二次会议，全体委员出席了会议，会议审核了公司2013年第一季度财务报告，同意并提交董事会审议。

3、于2013年8月30日以接纳书面议案形式召开2013年第三次会议，全体委员出席了会议，会议审核了公司2013年半年度财务报告，同意并提交董事会审议。

4、于2013年10月29日以接纳书面议案形式召开2013年第四次会议，全体委员出席了会议，会议审核了公司2013年第三季度财务报告，同意并提交董事会审议。

在公司2013年年度财务报告编制和披露过程中，审核委员会根据《审核委员会年报工作规程》，与公司管理层、财务负责人、年审注册会计师进行了多次沟通，审核并同意2013年度审计工作计划，要求公司财务部门全力配合会计师事务所做好年报审计工作，要求会计师事务所配备足够力量，遵照时间安排，高质量完成年报审计工作，客观、公允地反映公司2013年度的财务状况和经营成果；要求管理层继续重视自主产品开发，加大科研投入，积极开拓市场，保证产品质量；不断完善治理结构，强化规范运作，提升公司治理水平；希望充分利用资本市场，做大、做强公司主业，进一步提升上市公司形象，实现又好又快发展。

（二）提名委员会

公司第七届董事会提名委员会由赖伟德先生、徐国飞先生、张秀华女士、刘丹萍女士、朱维驯先生组成，刘丹萍女士任提名委员会主任。

2013年3月26日，第七届董事会提名委员会召开会议，经过讨论，认为：目前公司董事会的架构、人数及组成（包括技能、知识及经验方面）与公司经营活动情况、资产规模和股权结构等相匹配；公司独立非执行董事符合中国证监会、香港证交会、上海证交所、香港联交所等有关独立性的要求规定。

2013年5月12日，第七届董事会提名委员会召开会议，全体委员出席了会议，会议作出决议，同意提名夏德传先生为本公司第七届董事会非执行董事候选人，并提交董事会讨论。

2013年7月22日，第七届董事会提名委员会召开会议，全体委员出席了会议，会议作出决议，同意提名郭庆先生为公司副总经理候选人，并提交董事会讨论。

（三）战略委员会

公司第七届董事会战略委员会由赖伟德先生、徐国飞先生、邓伟明先生、夏德传先生、朱维驯先生组成，赖伟德先生任战略委员会主任。夏德传先生于2013年9月26日当选第七届董事会战略委员会委员。

2013年3月26日，第七届董事会战略委员会召开会议，会议对发展战略和经营目标进行了探讨，建议对下属专业公司实施重组整合，理顺股权关系，优化产业布局，巩固以电子装备、电子制造为主的业务板块，拓展消费类电子产品业务；加快产业结构调整、企业结构调整、资产结构调整、人才结构调整，实现产业转型升级，构造全新的营销平台，提升产品销售能力，继续加大研发投入，进一步促进科技成果产业化转换；建议进一步加强国际合作，继续关注 and 重视合资企业的发展，强化对合资公司的管理和服 务，促进合资公司业务持续稳定的发展；建议稳步推进非公开发行工作，发挥公司在资本市场的融资功能。

（四）薪酬与考核委员会

公司第七届董事会薪酬与考核委员会由鲁清先生、夏德传先生、张秀华女士、刘丹萍女士、朱维驯先生组成，朱维驯先生任薪酬与考核委员会主任。夏德传先生于2013年9月26日当选第七届董事会薪酬与考核委员会委员。

2013年3月25日，第七届董事会薪酬及考核委员会召开会议，会议对公司董事、监事、高级管理人员进行了考核，并对其薪酬进行了讨论。根据考核结果，初步厘定了报告期内董事、监事、高级管理人员的薪酬。

五、监事会发现公司存在风险的说明

监事会对报告期内的监督事项无异议。

六、公司与控股股东在业务、人员、资产、机构、财务等方面的分开情况

公司与控股股东在业务、人员、资产、机构、财务等方面完全分开，能够保证独立性，能够保持自主经营能力。

1、在业务方面：公司具有独立完整的业务及自主经营能力；公司控股股东及其关联人分别出具了《关于避免同业竞争的承诺函》。

2、在人员方面：公司人员独立于控股股东，公司拥有独立的劳动、人事及工资管理，并制定了相应的管理制度。总经理、副总经理等高级管理人员在本公司领取薪酬，也未在控股股东单位担任除董事以外的其他职务。

3、在资产方面：公司拥有独立的供、产、销系统、辅助生产系统和配套设施，商标、工业产权、非专利技术等无形资产由公司拥有。

4、在机构方面：公司设立了健全的组织机构体系，董事会、监事会及其它内部机构独立运作，不存在与控股股东职能部门之间的从属关系。

5、在财务方面：公司设立独立的财会部门，建立了独立的会计核算体系和财务管理制度，独立开设银行帐户。

七、报告期内对高级管理人员的考评机制，以及激励机制的建立、实施情况

公司制定了《工资分配管理办法》、《管理职位系列规定》等一系列激励制度，公司按高级管理人员的岗位责任、工作实绩等进行综合考评，并根据考评结果，实施相关奖励。

八、董事长及首席执行官

董事长主要职责为主持股东大会和召集、主持董事会会议；检查董事会决议的实施情况等（详见列载于《公司章程》第十章第 135 条）。于 2012 年 3 月 6 日召开的第七届董事会第一次会议选举赖伟德先生为公司董事长。

总经理（首席执行官）对董事会负责，其主要职责为主持公司的生产经营管理工作，组织实施董事会决议，组织实施年度经营计划和投资方案等（详见列载于《公司章程》第十二章第 153 条）。于 2012 年 3 月 6 日召开的第七届董事会第一次会议续聘夏德传先生为公司总经理。

九、与股东沟通及投资者关系

董事会确认其须就本公司的表现及业务向股东负责。董事会尽力与股东持续保持对话和有效的沟通，本公司设有多个与股东和投资者沟通的渠道：

- (1) 在报告期内举行股东周年大会及临时股东大会，让股东于会上向董事会发表及交流意见；
- (2) 向股东及有兴趣投资者派发载有完整财务及营运回顾的年度报告及半年度报告等；
- (3) 充分履行信息披露的义务，透过季报、公告及通函（如适用）披露财务业绩及各项交易；
- (4) 设有专门的投资者咨询电话，接待来访的投资者、证券分析师和基金经理，举办新闻发布会及路演等多种途径。

十、其他

2013 年度，本公司董事、监事、高管不存在违规买卖股票情况。

第十节 内部控制

一、内部控制责任声明及内部控制制度建设情况

（一）董事会关于内部控制责任的声明

按照企业内部控制规范体系的规定，建立健全和有效实施内部控制，评价其有效性，并如实披露内部控制评价报告是公司董事会的责任。监事会对董事会建立和实施内部控制进行监督。经理层负责组织领导企业内部控制的日常运行。公司董事会、监事会及董事、监事、高级管理人员保证本报告内容不存在任何虚假记载、误导性陈述或重大遗漏，并对报告内容的真实性、准确性和完整性承担个别及连带法律责任。

公司内部控制的目标是合理保证经营管理合法合规、资产安全、财务报告及相关信息真实完整，提高经营效率和效果，促进实现发展战略。由于内部控制存在的固有局限性，故仅能为实现上述目标提供合理保证。此外，由于情况的变化可能导致内部控制变得不恰当，或对控制政策和程序遵循的程度降低，根据内部控制评价结果推测未来内部控制的有效性具有一定的风险。

（二）建立财务报告内部控制的依据

公司依据《企业会计准则》、《企业内部控制基本规范》、《企业内部控制应用指引》及公司内控管理制度，遵循全面性、重要性、客观性原则，制定了《会计制度》、《财务管理制度》和《内部会计控制基本规范》，构建了财务报告内部控制的制度基础及控制依据，并严格遵照执行。在岗位设置、人员配备方面，公司设立了独立的会计机构，对不相容职务进行分离。在会计处理方面，财务人员认真执行国家财经政策和各项法律法规，严格按照《会计法》、《企业会计准则》等相关规定处理相关会计事项。

（三）内部控制制度建设情况

2013年度，公司对管理文件进行了第八次修订，对原有66项制度进行了全面梳理，新增《银行承兑汇票管理办法》、《领导人员职务消费管理暂行办法》、《公文处理暂行规定》、《市级以上研发中心经费支持办法》等4项制度，对《员工岗位培训条例》、《费用报销规定》、《管理职位系列规定》、《专利、著作权管理办法》、《销售管理办法》等制度进行了重点修订，使相关控制政策和程序更符合和适应企业管理的需求。

制度修订完成后，公司管理制度增至70项，对公司的主要业务和事项控制实现了全覆盖，其中公司基础管理制度有29项，涉及组织机构、决策、授（限）权、合同、投融资、人事、质量、安全等管理；公司运营监控制度有30项，涉及经营分析、经营计划、招标工作、固定资产、会计核算、财务控制、销售、采购、存货、科研等管理；公司监察审计制度3项，涉及内部审计、监察工作、

违规违纪责任追究等管理；公司投资考核制度有 2 项，包括全面预、决算和投资管理；公司激励制度有 6 项，涉及工效挂钩、工资分配、人员引进等管理。在公司层面管理制度基础上，公司指导和督促所属单位建立实行了相关业务管控流程，以实现内部控制涵盖各经营业务，确保经营风险控制和经营效率提升。

二、内部控制审计报告的相关情况说明

根据中国证监会《公开发行证券的公司信息披露内容与格式准则第2号——年度报告的内容与格式（2012年修订）》及上海证交所《关于做好上市公司2013年年度报告工作的通知》，公司董事会编制了《南京熊猫电子股份有限公司2013年度内部控制评价报告》，与公司2013年年度报告同时披露，详见刊载于上海证交所网站的相关公告。

公司聘请了天职国际会计师事务所（特殊普通合伙）对公司财务报告相关内部控制的有效性进行了审计，出具了标准无保留意见的审计报告，与公司2013年年度报告同时披露，详见刊载于上海证交所网站的相关公告。

三、年度报告重大差错责任追究制度及相关执行情况说明

为增强信息披露的质量，保证年报信息披露的真实性、准确性和完整性，公司建立了《年报信息披露重大差错责任追究制度》，对于在年报信息披露过程中发生的重大会计差错更正、重大遗漏信息补充及业绩预告更正等情形，公司董事会将就责任的严重程度对相关责任人进行行政或经济处罚。公司2013年年报信息披露未发生重大差错；报告期内无重大会计差错更正、无重大遗漏信息补充、无业绩预告修正等情况。

第十一节 财务报告


本公司 2013 年度财务报告经天职香港会计师事务所有限公司和天职国际会计师事务所（特殊普通合伙）分别按香港财务报告准则和中国企业会计准则审计，均出具了标准无保留意见的审计报告。


合并资产负债表


编制单位：南京熊猫电子股份有限公司

金额单位：元

项 目	2013年12月31日	2012年12月31日	附注编号
流动资产			
货币资金	1,379,826,018.92	590,799,740.05	八.1
结算备付金			
拆出资金			
交易性金融资产			
应收票据	120,212,031.70	37,673,756.21	八.2
应收账款	634,516,143.74	744,949,177.06	八.3
预付款项	130,692,769.39	80,466,610.80	八.4
应收保费			
应收分保账款			
应收分保合同准备金			
应收利息			
应收股利			
其他应收款	171,584,362.93	49,014,039.75	八.5
买入返售金融资产			
存货	371,927,901.19	267,235,161.51	八.6
一年内到期的非流动资产			
其他流动资产			
流动资产合计	2,808,759,227.87	1,770,138,485.38	
非流动资产			
发放委托贷款及垫款			
可供出售金融资产			
持有至到期投资			
长期应收款			
长期股权投资	506,106,542.54	592,266,738.55	八.7
投资性房地产			
固定资产	527,703,998.21	602,791,624.83	八.8
在建工程	218,171,100.84	58,622,146.44	八.9
工程物资			
固定资产清理			
生产性生物资产			
油气资产			
无形资产	76,912,100.52	86,309,861.12	八.10
开发支出			
商誉			
长期待摊费用			
递延所得税资产	406,544.54	6,127,251.58	八.11
其他非流动资产			
非流动资产合计	1,329,300,286.65	1,346,117,622.52	
资 产 总 计	4,138,059,514.52	3,116,256,107.90	

法定代表人： 

主管会计工作负责人： 

会计机构负责人： 



合并资产负债表（续）

编制单位：南京熊猫电子股份有限公司

金额单位：元

项 目	2013年12月31日	2012年12月31日	附注编号
流动负债			
短期借款	99,000,000.00	360,000,000.00	八.14
向中央银行借款			
吸收存款及同业存款			
拆入资金			
交易性金融负债			
应付票据	61,925,836.17	288,335,481.41	八.15
应付账款	579,860,038.37	473,873,788.33	八.16
预收款项	98,285,406.79	110,450,931.40	八.17
卖出回购金融资产款			
应付手续费及佣金			
应付职工薪酬	31,873,712.53	38,072,801.82	八.18
应交税费	19,941,903.30	28,925,190.14	八.19
应付利息	83,333.33	521,752.78	八.20
应付股利		1,364,696.99	八.21
其他应付款	114,631,489.47	122,107,902.54	八.22
应付分保账款			
保险合同准备金			
代理买卖证券款			
代理承销证券款			
一年内到期的非流动负债			
其他流动负债			
流动负债合计	1,005,601,719.96	1,423,652,545.41	
非流动负债			
长期借款			
应付债券			
长期应付款			
专项应付款			
预计负债			
递延所得税负债	233,201.14	311,720.39	八.11
其他非流动负债			
非流动负债合计	233,201.14	311,720.39	
负债合计	1,005,834,921.10	1,423,964,265.80	
股东权益			
股本	913,838,529.00	655,015,000.00	八.23
资本公积	1,501,966,314.34	466,386,130.79	八.24
减：库存股			
专项储备			
盈余公积	231,946,025.16	220,739,998.89	八.25
一般风险准备			
未分配利润	474,947,172.20	342,614,884.56	八.26
外币报表折算差额			
归属于母公司股东权益合计	3,122,698,040.70	1,684,756,014.24	
少数股东权益	9,526,552.72	7,535,827.86	七.2
股东权益合计	3,132,224,593.42	1,692,291,842.10	
负债及股东权益合计	4,138,059,514.52	3,116,256,107.90	

法定代表人：

主管会计工作负责人：

会计机构负责人：

合并利润表

编制单位：南京熊猫电子股份有限公司

金额单位：元

项 目	2013年度	2012年度	附注编号
一、营业总收入	2,479,485,127.69	2,430,042,276.95	
其中：营业收入	2,479,485,127.69	2,430,042,276.95	八.27
利息收入			
已赚保费			
手续费及佣金收入			
二、营业总成本	2,563,590,779.06	2,543,579,714.65	
其中：营业成本	2,128,252,323.83	2,158,322,667.82	八.27
利息支出			
手续费及佣金支出			
退保金			
赔付支出净额			
提取保险合同准备金净额			
保单红利支出			
分保费用			
营业税金及附加	19,279,652.75	15,253,306.17	八.28
销售费用	43,283,916.59	35,451,508.09	八.29
管理费用	296,055,711.16	269,400,570.34	八.30
财务费用	19,757,255.23	29,410,228.99	八.31
资产减值损失	56,961,919.50	35,741,433.24	八.32
加：公允价值变动收益（损失以“-”号填列）			
投资收益	147,344,952.79	190,806,000.78	八.33
其中：对联营企业和合营企业的投资收益	138,377,007.59	190,806,000.78	
汇兑收益（损失以“-”号填列）			
三、营业利润（亏损以“-”号填列）	63,239,301.42	77,268,563.08	
加：营业外收入	139,927,242.50	79,135,088.74	八.34
减：营业外支出	2,620,160.23	1,083,339.19	八.35
其中：非流动资产处置损失	2,158,055.17	278,419.78	
四、利润总额（亏损总额以“-”号填列）	200,546,383.69	155,320,312.63	
减：所得税费用	12,171,404.87	19,297,080.80	八.36
五、净利润（净亏损以“-”号填列）	188,374,978.82	136,023,231.83	
归属于母公司股东的净利润	182,839,213.91	131,554,099.89	
少数股东损益	5,535,764.91	4,469,131.94	
六、每股收益			
（一）基本每股收益	0.2331	0.2008	八.37
（二）稀释每股收益	0.2331	0.2008	八.37
七、其他综合收益			
八、综合收益总额	188,374,978.82	136,023,231.83	
归属于母公司股东的综合收益总额	182,839,213.91	131,554,099.89	
归属于少数股东的综合收益总额	5,535,764.91	4,469,131.94	

法定代表人：

主管会计工作负责人：

会计机构负责人：





合并现金流量表

编制单位：南京熊猫电子股份有限公司

金额单位：元

项 目	2013年度	2012年度	附注编号
一、经营活动产生的现金流量：			
销售商品、提供劳务收到的现金	2,817,357,846.62	2,635,820,156.97	
客户存款和同业存放款项净增加额			
向中央银行借款净增加额			
向其他金融机构拆入资金净增加额			
收到原保险合同保费取得的现金			
收到再保险业务现金净额			
保户储金及投资款净增加额			
处置交易性金融资产净增加额			
收取利息、手续费及佣金的现金			
拆入资金净增加额			
回购业务资金净增加额			
收到的税费返还	3,709,535.38	29,992,872.94	
收到其他与经营活动有关的现金	127,087,305.52	21,488,360.34	八.38
经营活动现金流入小计	2,948,154,687.52	2,687,301,390.25	
购买商品、接受劳务支付的现金	2,437,212,833.11	2,177,667,526.91	
客户贷款及垫款净增加额			
存放中央银行和同业款项净增加额			
支付原保险合同赔付款项的现金			
支付利息、手续费及佣金的现金			
支付保单红利的现金			
支付给职工以及为职工支付的现金	309,721,929.79	270,876,979.95	
支付的各项税费	112,321,696.38	77,095,234.29	
支付其他与经营活动有关的现金	175,443,812.03	243,872,674.93	八.39
经营活动现金流出小计	3,034,700,271.31	2,769,512,416.08	
经营活动产生的现金流量净额	-86,545,583.79	-82,211,025.83	八.44
二、投资活动产生的现金流量：			
收回投资收到的现金			
取得投资收益收到的现金	224,537,203.60	285,114,888.90	
处置固定资产、无形资产和其他长期资产收回的现金净额	6,200,701.32	2,122,333.03	
处置子公司及其他营业单位收到的现金净额			
收到其他与投资活动有关的现金	808,967,945.20		八.40
投资活动现金流入小计	1,039,705,850.12	287,237,221.93	
购建固定资产、无形资产和其他长期资产支付的现金	178,643,872.43	132,854,362.68	
投资支付的现金			
质押贷款净增加额			
取得子公司及其他营业单位支付的现金净额			
支付其他与投资活动有关的现金	800,000,000.00	486,500.00	八.41
投资活动现金流出小计	978,643,872.43	133,340,862.68	
投资活动产生的现金流量净额	61,061,977.69	153,896,359.25	
三、筹资活动产生的现金流量：			
吸收投资收到的现金	1,294,403,712.55		
其中：子公司吸收少数股东投资收到的现金			
取得借款收到的现金	609,000,000.00	493,698,456.50	
发行债券收到的现金			
收到其他与筹资活动有关的现金		34,000,000.00	八.42
筹资活动现金流入小计	1,903,403,712.55	527,698,456.50	
偿还债务支付的现金	870,000,000.00	496,228,221.90	
分配股利、利润或偿付利息支付的现金	73,436,780.13	67,510,017.11	
其中：子公司支付给少数股东的股利、利润	4,909,737.04	3,847,237.49	
支付其他与筹资活动有关的现金	3,458,926.85		八.43
筹资活动现金流出小计	946,895,706.98	563,738,239.01	
筹资活动产生的现金流量净额	956,508,005.57	-36,039,782.51	
四、汇率变动对现金的影响	-84,909.39	-1,388,620.88	
五、现金及现金等价物净增加额	930,939,490.08	34,256,930.03	八.44
加：期初现金及现金等价物的余额	378,040,300.31	343,783,370.28	八.44
六、期末现金及现金等价物余额	1,308,979,790.39	378,040,300.31	八.44

法定代表人： 

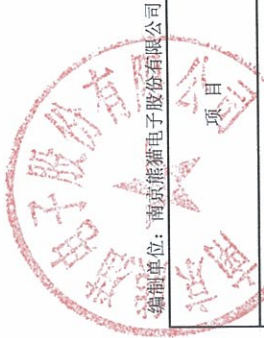
主管会计工作负责人： 

会计机构负责人： 

合并股东权益变动表

金额单位：元

项目	2013年度							少数股东权益	股东权益合计
	归属于母公司股东权益								
	股本	资本公积	减：库存股	专项储备	盈余公积	一般风险准备	未分配利润		
一、上年年末余额	655,015,000.00	466,386,130.79			220,739,998.89		342,614,884.56	7,535,827.86	1,692,291,842.10
加：会计政策变更									
前期差错更正									
二、本年初余额	655,015,000.00	466,386,130.79			220,739,998.89		342,614,884.56	7,535,827.86	1,692,291,842.10
三、本年增减变动金额（减少以“-”号填列）	258,823,529.00	1,035,580,183.55			11,206,026.27		132,332,287.64	1,990,724.86	1,439,932,751.32
（一）净利润							182,839,213.91	5,535,764.91	188,374,978.82
（二）其他综合收益									
上述（一）和（二）小计							182,839,213.91	5,535,764.91	188,374,978.82
（三）股东投入和减少资本	258,823,529.00	1,035,580,183.55							1,294,403,712.55
1. 股东投入资本	258,823,529.00	1,035,580,183.55							1,294,403,712.55
2. 股份支付计入股东权益的金额									
3. 其他									
（四）利润分配									
1. 提取盈余公积					11,206,026.27		-50,506,926.27	-3,545,040.05	-42,845,940.05
2. 提取一般风险准备							-11,206,026.27		
3. 对股东的分配							-39,300,900.00	-3,545,040.05	-42,845,940.05
4. 其他									
（五）股东权益内部结转									
1. 资本公积转增股本									
2. 盈余公积转增股本									
3. 盈余公积弥补亏损									
4. 其他									
（六）专项储备提取和使用									
1. 本期提取									
2. 本期使用									
（七）其他									
四、本年年末余额	913,838,529.00	1,501,966,314.34			231,946,025.16		474,947,172.20	9,526,552.72	3,132,224,583.42



法定代表人：

主管会计工作负责人：

会计机构负责人：

合并股东权益变动表 (续)

金额单位:元

项目	2012年度							股东权益合计		
	归属于母公司股东权益									
	股本	资本公积	减:库存股	专项储备	盈余公积	一般风险准备	未分配利润		其他	少数股东权益
一、上年年末余额	655,015,000.00	467,473,413.43			208,218,564.46		256,332,969.10		8,401,641.80	1,595,441,588.79
加:会计政策变更										
前期差错更正										
二、本年初余额	655,015,000.00	467,473,413.43			208,218,564.46		256,332,969.10		8,401,641.80	1,595,441,588.79
三、本年增减变动金额(减少以“-”号填列)		-1,087,282.64			12,521,434.43		86,281,915.46		-865,813.94	96,850,253.31
(一)净利润							131,554,099.89		4,469,131.94	136,023,231.83
(二)其他综合收益										
上述(一)和(二)小计										
(三)股东投入和减少资本		-1,087,282.64								
1.股东投入资本										
2.股份支付计入股东权益的金额										
3.其他		-1,087,282.64								
(四)利润分配										
1.提取盈余公积							-45,272,184.43			-1,353,584.00
2.提取一般风险准备							-12,521,434.43			-37,819,394.52
3.对股东的分配										
4.其他										
(五)股东权益内部结转										
1.资本公积转增股本										
2.盈余公积转增股本										
3.盈余公积弥补亏损										
4.其他										
(六)专项储备提取和使用										
1.本期提取										
2.本期使用										
(七)其他										
四、本年年末余额	655,015,000.00	466,386,130.79			220,739,998.89		342,614,884.56		7,535,827.86	1,692,291,842.10



法定代表人:

主管会计工作负责人:

会计机构负责人:



资产负债表

编制单位：南京熊猫电子股份有限公司

金额单位：元

项 目	2013年12月31日	2012年12月31日	附注编号
流动资产			
货币资金	891,431,538.23	194,463,677.11	
结算备付金			
拆出资金			
交易性金融资产			
应收票据		1,850,000.00	
应收账款	94,594,511.18	231,416,087.32	九.1
预付款项	286,167.65	4,385,426.29	
应收保费			
应收分保账款			
应收分保合同准备金			
应收利息			
应收股利	2,739,006.08	13,423,299.05	
其他应收款	316,687,175.42	183,251,605.81	九.2
买入返售金融资产			
存货	21,001,471.06	16,266,554.62	
一年内到期的非流动资产			
其他流动资产			
流动资产合计	1,326,739,869.62	645,056,650.20	
非流动资产			
发放贷款及垫款			
可供出售金融资产			
持有至到期投资			
长期应收款			
长期股权投资	1,592,628,342.95	1,258,560,531.44	九.3
投资性房地产			
固定资产	376,571,368.45	415,060,414.27	
在建工程	10,201,958.58	3,890,602.01	
工程物资			
固定资产清理			
生产性生物资产			
油气资产			
无形资产	15,354,705.78	23,536,609.81	
开发支出			
商誉			
长期待摊费用			
递延所得税资产			
其他非流动资产			
非流动资产合计	1,994,756,375.76	1,701,048,157.53	
资 产 总 计	3,321,496,245.38	2,346,104,807.73	

法定代表人：

主管会计工作负责人：

会计机构负责人：



资产负债表（续）

编制单位：南京熊猫电子股份有限公司

金额单位：元

项 目	2013年12月31日	2012年12月31日	附注编号
流动负债			
短期借款	50,000,000.00	255,000,000.00	
向中央银行借款			
吸收存款及同业存款			
拆入资金			
交易性金融负债			
应付票据	2,666,030.70	190,229,596.96	
应付账款	47,512,430.34	82,446,535.37	
预收款项	1,123,445.00	42,340.00	
卖出回购金融资产款			
应付手续费及佣金			
应付职工薪酬	11,502,565.88	15,676,136.45	
应交税费	5,131,881.72	7,251,956.13	
应付利息	83,333.33	521,752.78	
应付股利			
其他应付款	316,898,925.53	275,521,932.44	
应付分保账款			
保险合同准备金			
代理买卖证券款			
代理承销证券款			
一年内到期的非流动负债			
其他流动负债			
流动负债合计	434,918,612.50	826,690,250.13	
非流动负债			
长期借款			
应付债券			
长期应付款			
专项应付款			
预计负债			
递延所得税负债			
其他非流动负债			
非流动负债合计			
负 债 合 计	434,918,612.50	826,690,250.13	
股东权益			
股本	913,838,529.00	655,015,000.00	
资本公积	1,470,969,585.14	435,389,401.59	
减：库存股			
专项储备			
盈余公积	231,946,025.16	220,739,998.89	
一般风险准备			
未分配利润	269,823,493.58	208,270,157.12	
外币报表折算差额			
股东权益合计	2,886,577,632.88	1,519,414,557.60	
负债及股东权益合计	3,321,496,245.38	2,346,104,807.73	

法定代表人：

主管会计工作负责人：

会计机构负责人：



利润表

编制单位：南京熊猫电子股份有限公司

金额单位：元

项 目	2013年度	2012年度	附注编号
一、营业总收入	270,739,127.95	358,397,123.81	
其中：营业收入	270,739,127.95	358,397,123.81	九.4
利息收入			
已赚保费			
手续费及佣金收入			
二、营业总成本	391,791,679.29	498,808,787.72	
其中：营业成本	224,696,241.18	321,884,801.10	九.4
利息支出			
手续费及佣金支出			
退保金			
赔付支出净额			
提取保险合同准备金净额			
保单红利支出			
分保费用			
营业税金及附加	761,916.21	1,076,170.28	
销售费用	12,848,445.29	8,602,736.23	
管理费用	140,163,650.64	152,614,924.80	
财务费用	14,516,658.08	18,025,225.86	
资产减值损失	-1,195,232.11	-3,395,070.55	
加：公允价值变动收益（损失以“-”号填列）			
投资收益	146,072,960.31	219,116,488.25	九.5
其中：对联营企业和合营企业的投资收益	137,105,015.11	191,854,511.74	
汇兑收益（损失以“-”号填列）			
三、营业利润（亏损以“-”号填列）	25,020,408.97	78,704,824.34	
加：营业外收入	87,362,681.77	46,775,685.93	
减：营业外支出	322,828.01	266,165.99	
其中：非流动资产处置损失	221,574.08	155,070.60	
四、利润总额（亏损总额以“-”号填列）	112,060,262.73	125,214,344.28	
减：所得税费用			
五、净利润（净亏损以“-”号填列）	112,060,262.73	125,214,344.28	
六、其他综合收益			
七、综合收益总额	112,060,262.73	125,214,344.28	

法定代表人：

主管会计工作负责人：

会计机构负责人：



现金流量表

编制单位：南京熊猫电子股份有限公司

金额单位：元

项 目	2013年度	2012年度	附注编号
一、经营活动产生的现金流量：			
销售商品、提供劳务收到的现金	452,363,832.69	238,706,088.32	
客户存款和同业存放款项净增加额			
向中央银行借款净增加额			
向其他金融机构拆入资金净增加额			
收到原保险合同保费取得的现金			
收到再保险业务现金净额			
保户储金及投资款净增加额			
处置交易性金融资产净增加额			
收取利息、手续费及佣金的现金			
拆入资金净增加额			
回购业务资金净增加额			
收到的税费返还			
收到其他与经营活动有关的现金	176,187,969.14	141,368,483.21	
经营活动现金流入小计	628,551,801.83	380,074,571.53	
购买商品、接受劳务支付的现金	376,779,593.16	140,014,135.41	
客户贷款及垫款净增加额			
存放中央银行和同业款项净增加额			
支付原保险合同赔付款项的现金			
支付利息、手续费及佣金的现金			
支付保单红利的现金			
支付给职工以及为职工支付的现金	56,008,483.15	62,457,665.01	
支付的各项税费	5,379,759.31	5,996,617.62	
支付其他与经营活动有关的现金	162,069,736.97	189,644,051.19	
经营活动现金流出小计	600,237,572.59	398,112,469.23	
经营活动产生的现金流量净额	28,314,229.24	-18,037,897.70	九.6
二、投资活动产生的现金流量：			
收回投资收到的现金			
取得投资收益收到的现金	235,221,496.57	295,100,204.97	
处置固定资产、无形资产和其他长期资产收回的现金净额	142,044.01	506,128.39	
处置子公司及其他营业单位收到的现金净额		12,886,097.44	
收到其他与投资活动有关的现金	808,967,945.20		
投资活动现金流入小计	1,044,331,485.78	308,492,430.80	
购建固定资产、无形资产和其他长期资产支付的现金	14,256,027.31	31,925,298.06	
投资支付的现金	471,500,000.00	191,895,320.00	
质押贷款净增加额			
取得子公司及其他营业单位支付的现金净额			
支付其他与投资活动有关的现金	800,000,000.00		
投资活动现金流出小计	1,285,756,027.31	223,820,618.06	
投资活动产生的现金流量净额	-241,424,541.53	84,671,812.74	
三、筹资活动产生的现金流量：			
吸收投资收到的现金	1,294,403,712.55		
其中：子公司吸收少数股东投资收到的现金			
取得借款收到的现金	565,000,000.00	360,000,000.00	
发行债券收到的现金			
收到其他与筹资活动有关的现金			
筹资活动现金流入小计	1,859,403,712.55	360,000,000.00	
偿还债务支付的现金	770,000,000.00	349,000,000.00	
分配股利、利润或偿付利息支付的现金	62,084,829.15	57,280,563.00	
其中：子公司支付给少数股东的股利、利润			
支付其他与筹资活动有关的现金	3,458,926.85		
筹资活动现金流出小计	835,543,756.00	406,280,563.00	
筹资活动产生的现金流量净额	1,023,859,956.55	-46,280,563.00	
四、汇率变动对现金的影响			
五、现金及现金等价物净增加额	810,749,644.26	20,353,352.04	九.6
加：期初现金及现金等价物的余额	79,348,878.62	58,995,526.58	九.6
六、期末现金及现金等价物余额	890,098,522.88	79,348,878.62	九.6

法定代表人：

主管会计工作负责人：

会计机构负责人：

股东权益变动表

金额单位：元

项目	2013年度								
	股本	资本公积	减：库存股	专项储备	盈余公积	一般风险准备	未分配利润	其他	股东权益合计
一、上年年末余额	655,015,000.00	435,389,401.59			220,739,998.89		208,270,157.12		1,519,414,557.60
加：会计政策变更									
前期差错更正									
二、本年初余额	655,015,000.00	435,389,401.59			220,739,998.89		208,270,157.12		1,519,414,557.60
三、本年增减变动金额（减少以“-”号填列）	258,823,529.00	1,035,580,183.55			11,206,026.27		61,553,336.46		1,367,163,075.28
（一）净利润							112,060,262.73		112,060,262.73
（二）其他综合收益									
上述（一）和（二）小计							112,060,262.73		112,060,262.73
（三）股东投入和减少资本	258,823,529.00	1,035,580,183.55			-				1,294,403,712.55
1. 股东投入资本	258,823,529.00	1,035,580,183.55							1,294,403,712.55
2. 股份支付计入股东权益的金额									
3. 其他									
（四）利润分配									
1. 提取盈余公积					11,206,026.27		-50,506,926.27		-39,300,900.00
2. 提取一般风险准备							-11,206,026.27		
3. 对股东的分配									
4. 其他									
（五）股东权益内部结转									
1. 资本公积转增股本									
2. 盈余公积转增股本									
3. 盈余公积弥补亏损									
4. 其他									
（六）专项储备提取和使用									
1. 本期提取									
2. 本期使用									
（七）其他									
四、本年年末余额	913,838,529.00	1,470,969,585.14			231,946,025.16		269,823,493.58		2,886,577,632.88



法定代表人：

主管会计工作负责人：

会计机构负责人：

南京熊猫电子股份有限公司

2013 年度财务报表附注

(除特别说明外，金额单位为人民币元)

一、公司基本情况

南京熊猫电子股份有限公司（以下简称“本公司”）于 1992 年 4 月 27 日经南京市经济体制改革委员会宁体改字(1992)034 号文批准，由熊猫电子集团有限公司为唯一发起人，改组为南京熊猫电子股份有限公司（现名），熊猫电子集团有限公司以净资产总额人民币 480,000,000.00 元换取本公司成立时 480,000,000 股国有法人股。本公司成立时的注册资本为人民币 515,000,000.00 元，分为 480,000,000 股每股面值为人民币 1 元的国有法人股和 35,000,000 股每股面值为人民币 1 元的职工股。

1992 年 4 月 29 日，本公司领取注册号为 13488315-2 的企业法人营业执照，批准的经营范围为：无线电通信设备；广播电视设备；五金交电、电子元器件；仪器仪表、电器机械及器材；普通机械、医疗器械；电子产品开发、生产、销售和技术服务；电子计算机配件；文化办公机械和工模夹具的开发、生产销售和技术服务。

1994 年 5 月 27 日，本公司股东大会通过特别决议案，批准分拆、重组本公司及熊猫电子集团公司资产及负债，重新确定本公司国有法人股的股本，授权董事会处理一切有关将本公司转为社会募集公司的事项，将本公司 H 股与 A 股公开发售及上市。根据该特别决议案，本公司的净资产值于 1994 年 6 月 29 日调整，将本公司于成立时资产净值重新界定为人民币 322,873,348.00 元，包括注册资本人民币 322,870,000.00 元，其中：国有法人股 287,870,000 股，职工股 35,000,000 股，资本公积人民币 3,348.00 元。

1996 年 2 月，国家国有资产管理局以国资企发[1996]12 号文确认，本公司经评估净资产 86,471.40 万元，股本 32,287 万股，其中熊猫电子集团有限公司持股 28,787 万股，内部职工持股 3,500 万股；熊猫电子集团有限公司将经评估 4,130 万元土地使用权及 6,200 万元债权投入本公司，本公司总股本变更为 39,001.50 万股，分别为 355,015,000 股国有法人股及 35,000,000 股职工股，国家体改委 1996 年 3 月 11 日对该重组报告的批复。

为了发行 H 股，本公司对以 1995 年 9 月 30 日为基准日的资产、负债进行了全面评估，并在国务院证券委员会批准后调整了账面价值。

本公司于 1996 年 4 月 2 日经国务院证券委员会证委发(1996)6 号文批准,在香港发行 H 股 242,000,000 股,发行价 HKD2.13 元/股,发行工作于 1996 年 4 月 29 日结束,并于 1996 年 5 月 2 日在香港联交所正式挂牌交易。

本公司于 1996 年 10 月 30 日经国务院证券监督管理委员会证监发字(1996)第 304 号文批准,向社会公开发行人民币普通股 23,000,000 股,发行价 RMB5.10 元/股,1996 年 11 月 14 日发行股款全部到位,并于 1996 年 11 月 18 日在上海证券交易所正式挂牌交易,原定向募集的 35,000,000 股内部职工股中的 5,000,000 股在发行完成后一并在上海证券交易所上市,另 30,000,000 股于 1999 年上市流通。

1997 年 4 月 18 日,本公司领取注册号为企苏宁总副字第 003967 号企业法人营业执照,注册资本为人民币 655,015,000.00 元,批准的经营围为:开发、制造、销售通信设备、计算机及其他电子设备;仪器仪表及文化、办公用机械;电气机械及器材;塑料制品;风机、衡器、包装设备等通用设备;化工、木材、非金属加工专用设备;输配电及控制设备;环保、社会公共安全及其他设备;金融、税控设备;电源产品;模具;计算机服务业、软件业、系统集成;物业管理;并从事上述经营业务的售后、技术服务等业务。

2011 年 1 月 6 日,本公司领取注册号为 320100400008823 号企业法人营业执照,注册资本为人民币 65,501.50 万元,批准的经营围为:许可经营项目:开发、制造、销售无线电广播电视发射设备,并从事上述经营业务的售后、技术服务等业务。一般经营项目:开发、制造、销售通信设备、计算机及其他电子设备;仪器仪表及文化、办公用机械;电气机械及器材;塑料制品;风机、衡器、包装设备等通用设备;化工、木材、非金属加工专用设备;输配电及控制设备;环保、社会公共安全及其他设备;金融、税控设备;电源产品;模具;计算机服务业、软件业、系统集成;物业管理;并从事上述经营业务的售后、技术服务等业务。注册地址为南京市高新技术开发区 05 幢北侧 1-2 层。法定代表人为夏德传。本公司的母公司为熊猫电子集团有限公司。

2011 年 12 月,中国信达资产管理股份有限公司将其持有的熊猫电子集团有限公司(以下简称“熊猫集团”或“集团”)8.87%的股权转让给南京中电熊猫信息产业集团有限公司(以下简称“中电熊猫”)。

2012 年,经江苏省人民政府《省政府关于同意间接转让熊猫电子集团有限公司南京华东电子集团有限公司所持上市公司股权的批复》(苏政复[2009]45 号)、江苏省人民政府国有资产监督管理委员会《关于熊猫电子集团有限公司部分国有产权无偿变更有关问题的批复》(苏国资

复[2012]22号)、国务院国资委《关于南京熊猫电子股份有限公司实际控制人变更有关问题的批复》(国资产权[2012]158号)批准,并经中国证监会《关于核准中国电子信息产业集团有限公司公告南京熊猫电子股份有限公司收购报告书并豁免其要约收购义务的批复》(证监许可[2012]770号)批准,江苏省国信资产管理集团有限公司、南京新港开发总公司和南京市国有资产经营(控股)有限公司分别将其持有的熊猫集团21.59%、22.07%和4.32%股权无偿变更给中国电子信息产业集团有限公司(以下简称“中国电子”)下属中电熊猫。2012年9月21日,熊猫集团完成股东变更的工商登记。上述股权转让完成后,中国电子通过其持有70.00%股权的中电熊猫持有熊猫集团56.85%股权,并通过熊猫集团持有本公司51.10%的股份,成为本公司的实际控制人。

本公司于2013年4月19日收到中国证券监督管理委员会证监许可[2013]332号文批准,向包括中电熊猫在内的不超过十名的特定投资者非公开发行人民币普通股(A股)股票258,823,529股,每股面值为人民币1.00元,每股发行价格为人民币5.10元,募集资金净额为人民币1,294,403,712.55元,其中:增加股本人民币258,823,529.00元,增加资本公积人民币1,035,580,183.55元。上述募集资金到位情况已经天职国际会计师事务所(特殊普通合伙)审验,并出具天职沪QJ[2013]1907号验资报告。

2013年11月26日,本公司完成工商变更,变更后注册资本为人民币913,838,529.00元。

本次非公开发行前,熊猫集团持有本公司股份334,715,000股,持股比例为51.10%,为本公司的控股股东;本次非公开发行后,熊猫集团持有本公司股份占本次发行后股份总数的36.63%,仍然为本公司的控股股东。中国电子通过其持有70.00%股权的中电熊猫持有熊猫集团56.85%股权,仍然为本公司的实际控制人。本次非公开发行后,控股股东和实际控制人地位未发生变更。

本公司财务报表于2014年3月28日已经公司董事会批准报出。

二、遵循企业会计准则的声明

本公司编制的财务报表符合财政部于2006年2月15日颁布的《企业会计准则》的要求,真实完整地反映了公司财务状况、经营成果和现金流量等有关信息。

三、财务报表的编制基础

本财务报表按照财政部于2006年2月15日颁布的《企业会计准则——基本准则》和38

项具体会计准则、其后颁布的企业会计准则应用指南、企业会计准则解释及其他相关规定(以下合称“企业会计准则”)、以及中国证券监督管理委员会《公开发行证券的公司信息披露编报规则第15号——财务报告的一般规定》(2010年修订)的披露规定编制。

四、 公司采用的主要会计政策和会计估计

1、 会计期间

本公司的会计期间分为年度和中期，会计中期指短于一个完整的会计年度的报告期间。会计年度为公历1月1日起至12月31日止。

2、 记账本位币

本公司以人民币为记账本位币。

本公司下属子公司，根据其经营所处的主要经济环境自行决定其记账本位币，编制合并财务报表时折算为人民币。

3、 记账基础及会计计量属性

本公司会计核算以权责发生制为记账基础，一般采用历史成本作为计量属性，当所确定的会计要素金额符合企业会计准则的要求、能够取得并可靠计量时，可采用重置成本、可变现净值、现值、公允价值计量。

4、 现金及现金等价物的确定标准

现金流量表的现金指企业库存现金及可以随时用于支付的存款。本公司现金等价物指公司持有的期限短(一般指从购买日起，三个月内到期)、流动性强、易于转换为已知金额现金、价值变动风险很小的投资。

5、 外币业务

(1) 外币交易

外币交易按交易发生日的即期汇率将外币金额折算为人民币入账。

于资产负债表日，外币货币性项目采用资产负债表日的即期汇率折算为人民币，所产生的折算差额除了为购建或生产符合资本化条件的资产而借入的外币专门借款产生的汇兑差额按资本化的原则处理外，直接计入当期损益。以历史成本计量的外币非货币性项目，于资产负债表日采用交易发生日的即期汇率折算。汇率变动对现金的影响额在现金流量表中单独列示。

(2) 外币财务报表的折算

境外经营的资产负债表中的资产和负债项目，采用资产负债表日的即期汇率折算，股东权益中除未分配利润项目外，其他项目采用发生时的即期汇率折算。境外经营的利润表中的收入与费用项目，采用交易发生日的即期汇率折算。上述折算产生的外币报表折算差额，在股东权益中以单独项目列示。境外经营的现金流量项目，采用现金流量发生日的即期汇率折算。汇率变动对现金的影响额，在现金流量表中单独列示。

6、金融工具

(1) 金融资产和金融负债的分类与计量

本公司按投资目的和经济实质将拥有的金融资产分为交易性金融资产、可供出售金融资产、应收款项、持有至到期投资四类。其中：交易性金融资产以公允价值计量，公允价值变动计入当期损益；可供出售金融资产以公允价值计量，公允价值变动计入股东权益；应收款项及持有至到期投资以摊余成本计量。

本公司按经济实质将承担的金融负债分为以公允价值计量且其变动计入当期损益的金融负债和以摊余成本计量的其他金融负债两类。

(2) 金融资产和金融负债公允价值的确定

存在活跃市场的，本公司已持有的金融资产或拟承担的金融负债，采用活跃市场中的现行出价，本公司拟购入的金融资产或已承担的金融负债采用活跃市场中的现行要价，没有现行出价或要价，采用最近交易的市场报价或经调整的最近交易的市场报价，除非存在明确的证据表明该市场报价不是公允价值。

不存在活跃市场的，本公司采用估值技术确定公允价值，估值技术包括参考熟悉情况并自愿交易的各方最近进行的市场交易中使用的价格、参照实质上相同的其他金融工具的当前公允价值、现金流量折现法和期权定价模型等。

(3) 金融资产转移的确认与计量

本公司将金融资产让与或交付给该金融资产发行方以外的另一方为金融资产转移，转移金融资产可以是金融资产的全部，也可以是一部分。包括两种形式：

将收取金融资产现金流量的权利转移给另一方；

将金融资产转移给另一方，但保留收取金融资产现金流量的权利，并承担将收取的现金流

量支付给最终收款方的义务。

本公司已将全部或部分金融资产所有权上几乎所有的风险和报酬转移给转入方时，终止确认该全部或部分金融资产，收到的对价与所转移金融资产账面价值的差额确认为损益，同时将原在所有者权益中确认的金融资产累计利得或损失转入损益；保留了所有权上几乎所有的风险和报酬时，继续确认该全部或部分金融资产，收到的对价确认为金融负债。

对于本公司既没有转移也没有保留金融资产所有权上几乎所有的风险和报酬，但未放弃对该金融资产控制的，按照其继续涉入所转移金融资产的程度确认有关金融资产，并相应确认有关负债。

（4）金融资产和金融负债终止确认

满足下列条件之一的公司金融资产将被终止确认：

收取该金融资产现金流量的合同权利终止。

该金融资产已转移，且符合《企业会计准则第 23 号——金融资产转移》规定的金融资产终止确认条件。

公司金融负债的现时义务全部或部分已经解除的，才能终止确认该金融负债或其一部分。

（5）金融资产减值

公司在资产负债表日对除交易性金融资产以外的金融资产账面价值进行检查，有客观证据表明金融资产发生减值的，计提减值准备。对单项重大的金融资产需单独进行减值测试，如有客观证据证明其已发生了减值，确认减值损失，计入当期损益。对于单独金额不重大的和单独测试未发生减值的金融资产，公司根据客户的信用程度及历年发生坏账的实际情况，按信用组合进行减值测试，以确认减值损失。

金融资产发生减值的客观证据是指金融资产初始确认后实际发生的、对该金融资产的预计未来现金流量有影响，且企业能够对该影响进行可靠计量的事项。

金融资产发生减值的客观证据，包括下列各项：

- A、发行方或债务人发生严重财务困难；
- B、债务人违反了合同条款，如偿付利息或本金发生违约或逾期等；
- C、债权人出于经济或法律等方面因素的考虑，对发生财务困难的债务人发生让步；

D、债务人很可能倒闭或进行其他财务重组；

E、因发行方发生重大财务困难，该金融资产无法在活跃市场继续交易；

F、无法辨认一组金融资产中的某项资产的现金流量是否已经减少，但根据公开的资料对其进行总体评价后发现，该金融资产自初始确认以来的预计未来现金流量确已减少且可计量，如该组金融资产的债务人支付能力逐步恶化，或债务人所在国家或地区失业率提高、担保物在其所在地区的的价格明显下降、所处行业不景气等；

G、债务人经营所处的技术、市场、经济或法律环境等发生重大不利变化，使权益工具投资人可能无法收回投资成本；

H、权益工具投资的公允价值发生严重或非暂时性下跌；

I、其他表明金融资产发生减值的客观证据。

以摊余成本计量的金融资产发生减值时，减值损失按账面价值与按原实际利率折现的预计未来现金流量的现值之间的差额计算。

对以摊余成本计量的金融资产确认减值损失后，如有客观证据表明该金融资产价值已恢复，且客观上与确认该损失后发生的事项有关，原确认的减值损失予以转回，计入当期损益。但是转回后的账面价值不超过假定不计提减值准备情况下该金融资产在转回日的摊余成本。

本公司于资产负债表日对各项可供出售权益工具投资单独进行检查，若该权益工具投资于资产负债表日的公允价值低于其初始投资成本超过 50%（含 50%）或低于其初始投资成本持续时间超过一年（含一年）的，则表明其发生减值；若该权益工具投资于资产负债表日的公允价值低于其初始投资成本超过 20%（含 20%）但尚未达到 50%的，本公司会综合考虑其他相关因素诸如价格波动率等，判断该权益工具投资是否发生减值。本公司以加权平均法计算可供出售权益工具投资的初始投资成本。

可供出售金融资产的公允价值发生较大幅度下降，或在综合考虑各种相关因素后，预期这种下降趋势属于非暂时性的，确认其减值损失，并将原直接计入所有者权益的公允价值累计损失一并转出计入减值损失。

7、应收款项

应收款项包括应收账款、其他应收款、预付账款等。本公司对外销售商品或提供劳务形成的应收账款，按从购货方应收的合同或协议价款的公允价值作为初始确认金额。

对于单项金额重大的应收款项(单项金额重大的具体标准为：占应收款项余额 5%以上或金额大于 500 万元)，单独进行减值测试。当存在客观证据表明本公司将无法按应收款项的原有条款收回款项时，根据其预计未来现金流量现值低于其账面价值的差额，计提坏账准备。

对于单项金额非重大的应收款项，根据其预计未来现金流量现值低于其账面价值的差额，计提坏账准备。

8、存货

(1) 存货分类

本公司按照生产的不同阶段及属性将存货分为原材料、包装物、低值易耗品、在产品、库存商品、委托加工物资、受托代销商品和发出商品。

(2) 存货取得和发出的计价方法

存货在取得时按实际成本计价，存货成本包括采购成本、加工成本和其他成本。领用和发出时按加权平均法计价。

(3) 周转材料在领用时一次摊销入成本费用。

(4) 存货的盘存制度为永续盘存制。

(5) 存货跌价准备的确认标准及计提方法

资产负债表日，本公司存货按照成本与可变现净值孰低计量。本公司对于存货因已霉烂变质、市场价格持续下跌且在可预见的未来无回升的希望、全部或部分陈旧过时，产品更新换代等原因，使存货成本高于其可变现净值的，计提存货跌价准备，并计入当期损益。本公司按照单个存货项目计提存货跌价准备。

可变现净值为存货的预计售价减去至完工时估计将要发生的成本、估计的销售费用及相关税费后的金额。其中：商品存货的可变现净值为估计售价减去估计的销售费用以及相关税费后的金额；材料存货的可变现净值为产成品估计售价减去至完工时估计将要发生的成本、估计的销售费用以及相关税费后的金额；为执行销售合同或劳务合同而持有的存货，可变现净值以合同价格为基础计算。公司持有的存货数量多于销售合同订购数量的，超过部分的存货的可变现净值以一般销售价格为基础计算。

本公司于资产负债表日确定存货的可变现净值。以前减记存货价值的影响因素已经消失的，减记的金额予以恢复，并在原已计提的存货跌价准备金额内转回，转回的金额计入当期损

益。

9、长期股权投资

长期股权投资主要包括本公司持有的能够对被投资单位实施控制、共同控制或重大影响的权益性投资，或者对被投资单位不具有共同控制或重大影响，并且在活跃市场中没有报价、公允价值不能可靠计量的权益性投资。

(1) 共同控制、重大影响的确定依据

①共同控制是指按合同约定对某项经济活动所共有的控制。共同控制的确定依据主要包括：任何一个合营方均不能单独控制合营企业的生产经营活动；涉及合营企业基本经营活动的决策需要各合营方一致同意等。

②重大影响是指对一个企业的财务和经营政策有参与决策的权力，但并不能控制或与其他方一起共同控制这些政策的制定。重大影响的确定依据主要包括：当本公司直接或通过子公司间接拥有被投资单位 20%(含)以上但低于 50%的表决权股份时，除非有明确证据表明该种情况下不能参与被投资单位的生产经营决策，不形成重大影响外，均确定对被投资单位具有重大影响；本公司拥有被投资单位 20%(不含)以下的表决权股份，一般不认为对被投资单位具有重大影响。但符合下列情况的，也确定为对被投资单位具有重大影响：

- A、在被投资单位的董事会或类似的权力机构中派有代表；
- B、参与被投资单位的政策制定过程；
- C、与被投资单位之间发生重要交易；
- D、向被投资单位派出管理人员；
- E、向被投资单位提供关键技术数据。

(2) 长期股权投资的投资成本的确认

本公司合并形成的长期股权投资，按照下列规定确定其投资成本：

本公司同一控制下的企业合并，以支付现金、转让非现金资产或承担债务方式作为合并对价的，在合并日按照取得被合并方所有者权益账面价值的份额作为长期股权投资的投资成本。长期股权投资投资成本与支付的现金、转让的非现金资产以及所承担债务账面价值之间的差额，调整资本公积；资本公积不足冲减的，调整留存收益。以发行权益性证券作为合并对价的，在合并日按照取得被合并方所有者权益账面价值的份额作为长期股权投资的投资成本。按照发

行股份的面值总额作为股本，长期股权投资投资成本与所发行股份面值总额之间的差额，调整资本公积；资本公积不足冲减的，调整留存收益。

分步实现同一控制下企业合并的，应当以持股比例计算的合并日应享有被合并方账面所有者权益份额作为该项投资的初始投资成本。初始投资成本与其原长期股权投资账面价值加上合并日取得进一步股份新支付对价的公允价值之和的差额，调整资本公积（资本溢价或股本溢价），资本公积不足冲减的，冲减留存收益。

本公司非同一控制下的企业合并，在购买日按照《企业会计准则第 20 号-企业合并》确定的合并成本作为长期股权投资的投资成本。

除本公司合并形成的长期股权投资以外，其他方式取得的长期股权投资，按照下列规定确定其投资成本：

①以支付现金取得的长期股权投资，按照实际支付的购买价款作为投资成本。

②以发行权益性证券取得的长期股权投资，按照发行权益性证券的公允价值作为投资成本；

③投资者投入的长期股权投资，按照投资合同或协议约定的价值作为投资成本，但合同或协议约定价值不公允的除外；

④通过非货币性资产交换取得的长期股权投资，其投资成本按照《企业会计准则第 7 号-非货币性资产交换》确定。

⑤通过债务重组取得的长期股权投资，其投资成本按照《企业会计准则第 12 号-债务重组》确定。

（3）长期股权投资的后续计量及投资收益确认方法

①本公司采用成本法核算的长期股权投资包括：能够对被投资单位实施控制的长期股权投资；对被投资单位不具有共同控制或重大影响，并且在活跃市场中没有报价、公允价值不能可靠计量的长期股权投资。

采用成本法核算的长期股权投资按照投资成本计价。追加或收回投资调整长期股权投资的成本。被投资单位宣告分派的现金股利或利润，应当按照被投资单位宣告发放的现金股利或利润确认当期的投资收益。

②本公司采用权益法核算的长期股权投资包括对被投资单位具有共同控制或重大影响的长期股权投资。长期股权投资的投资成本大于投资时应享有被投资单位可辨认净资产公允价值份

额的，不调整长期股权投资的投资成本；长期股权投资的投资成本小于投资时应享有被投资单位可辨认净资产公允价值份额的，其差额计入当期损益，同时调整长期股权投资的成本。被投资单位可辨认净资产的公允价值，比照《企业会计准则第 20 号-企业合并》的有关规定确定。

本公司取得长期股权投资后，按照应享有或应分担的被投资单位实现的净损益的份额，确认投资损益并调整长期股权投资的账面价值。本公司按照被投资单位宣告分派的利润或现金股利计算应分得的部分，相应减少长期股权投资的账面价值。

本公司确认被投资单位发生的净亏损，以长期股权投资的账面价值以及其他实质上构成对被投资单位净投资的长期权益减记至零为限，本公司负有承担额外损失义务的除外。被投资单位以后实现净利润的，本公司在其收益分享额弥补未确认的亏损分担额后，恢复确认收益分享额。

本公司在确认应享有被投资单位净损益的份额时，以取得投资时被投资单位各项可辨认资产等的公允价值为基础，对被投资单位的净利润进行调整后确认。若符合下列条件，本公司以被投资单位的账面净利润为基础，计算确认投资收益：

A、本公司无法合理确定取得投资时被投资单位各项可辨认资产等的公允价值。

B、投资时被投资单位可辨认资产的公允价值与其账面价值相比，两者之间的差额不具有重要性的。

C、其他原因导致无法取得被投资单位的有关数据，不能按照规定对被投资单位的净损益进行调整的。

被投资单位采用的会计政策及会计期间与本公司不一致的，按照本公司的会计政策及会计期间对被投资单位的财务报表进行调整，并据以确认投资损益。本公司对于被投资单位除净损益以外所有者权益的其他变动，调整长期股权投资的账面价值并计入所有者权益，处置该项投资时将原计入所有者权益的部分按相应比例转入当期损益。

10、投资性房地产

投资性房地产是指为赚取租金或资本增值，或两者兼有而持有的房地产。本公司投资性房地产包括已出租的土地使用权、持有并准备增值后转让的土地使用权和已出租的建筑物。

(1) 投资性房地产的确认

投资性房地产同时满足下列条件，才能确认：

①与投资性房地产有关的经济利益很可能流入企业；

②该投资性房地产的成本能够可靠计量。

(2) 投资性房地产初始计量

①外购投资性房地产的成本，包括购买价款、相关税费和可直接归属于该资产的其他支出。

②自行建造投资性房地产的成本，由建造该项资产达到预定可使用状态前所发生的必要支出构成。

③以其他方式取得的投资性房地产的成本，按照相关会计准则的规定确定。

④与投资性房地产有关的后续支出，满足投资性房地产确认条件的，计入投资性房地产成本；不满足确认条件的，在发生时计入当期损益。

(3) 投资性房地产的后续计量

本公司在资产负债表日采用成本模式对投资性房地产进行后续计量。根据《企业会计准则第4号-固定资产》和《企业会计准则第6号-无形资产》的有关规定，对投资性房地产在预计可使用年限内按年限平均法摊销或计提折旧。

(4) 投资性房地产的转换

本公司有确凿证据表明房地产用途发生改变，将投资性房地产转换为其他资产，或将其他资产转换为投资性房地产，将房地产转换前的账面价值作为转换后的入账价值。

11、 固定资产

(1) 固定资产的确认标准

本公司固定资产指为生产商品、提供劳务、出租或经营管理而持有的、使用寿命超过一个会计年度的有形资产。在同时满足下列条件时才能确认固定资产：

①与该固定资产有关的经济利益很可能流入企业；

②该固定资产的成本能够可靠地计量。

(2) 固定资产的初始计量

固定资产按照成本进行初始计量。

①外购固定资产的成本，包括购买价款、相关税费、使固定资产达到预定可使用状态前所

发生的可归属于该项资产的运输费、装卸费、安装费和专业人员服务费等。

购买固定资产的价款超过正常信用条件延期支付，实质上具有融资性质的，固定资产的成本以购买价款的现值为基础确定。实际支付的价款与购买价款的现值之间的差额，除按照《企业会计准则第 17 号-借款费用》可予以资本化的以外，在信用期间内计入当期损益。

②自行建造固定资产的成本，由建造该项资产达到预定可使用状态前所发生的必要支出构成。

③投资者投入固定资产的成本，按照投资合同或协议约定的价值确定，但合同或协议约定价值不公允的除外。

④固定资产的更新改造等后续支出，满足固定资产确认条件的，计入固定资产成本，如有被替换的部分，应扣除其账面价值；不满足固定资产确认条件的固定资产修理费用等，在发生时计入当期损益。以经营租赁方式租入的固定资产发生的改良支出，予以资本化，作为长期待摊费用，合理进行摊销。

⑤非货币性资产交换、债务重组、企业合并和融资租赁取得的固定资产的成本，分别按照《企业会计准则第 7 号-非货币性资产交换》、《企业会计准则第 12 号-债务重组》、《企业会计准则第 20 号-企业合并》、《企业会计准则第 21 号-租赁》的有关规定确定。

(3) 固定资产的分类

本公司固定资产分为房屋及建筑物、机器设备、运输工具、电子设备和其他设备。

(4) 固定资产折旧

①折旧方法及使用寿命、预计净残值率和年折旧率的确定：固定资产折旧采用年限平均法计提折旧。按固定资产的类别、使用寿命和预计净残值率确定的年折旧率如下：

固定资产类别	预计使用寿命(年)	预计净残值率(%)	年折旧率(%)
房屋及建筑物	20-30	5	3.17-4.75
机器设备	5-11	3-5	8.64-19.40
运输工具	5-10	3-5	9.50-19.40
电子设备	3-7	3-5	13.57-32.33
其他设备	5	3-5	19.00-19.40

已计提减值准备的固定资产的折旧计提方法：已计提减值准备的固定资产，按该项固定资产的原价扣除预计净残值、已提折旧及减值准备后的金额和剩余使用寿命，计提折旧。

已达到预定可使用状态但尚未办理竣工决算的固定资产，按照估计价值确定其成本，并计

提折旧；待办理竣工决算后，再按实际成本调整原来的暂估价值，但不需要调整原已计提的折旧额。

②固定资产的使用寿命、预计净残值和折旧方法进行复核：本公司至少于每年年度终了时，对固定资产的使用寿命、预计净残值和折旧方法进行复核，如果发现固定资产使用寿命预计数与原先估计数有差异的，调整固定资产使用寿命；预计净残值的预计数与原先估计数有差异的，调整预计净残值；与固定资产有关的经济利益预期实现方式有重大改变的，改变固定资产折旧方法。固定资产使用寿命、预计净残值和折旧方法的改变作为会计估计变更处理。

(5) 固定资产后续支出的处理

固定资产后续支出指固定资产在使用过程中发生的主要包括修理支出、更新改造支出、修理费用、装修支出等。其会计处理方法为：固定资产的更新改造等后续支出，满足固定资产确认条件的，计入固定资产成本，如有被替换的部分，应扣除其账面价值；不满足固定资产确认条件的固定资产修理费用等，在发生时计入当期损益；固定资产装修费用，在满足固定资产确认条件时，在“固定资产”内单设明细科目核算，并在两次装修期间与固定资产尚可使用年限两者中较短的期间内，采用年限平均法单独计提折旧。

以经营租赁方式租入的固定资产发生的改良支出，予以资本化，作为长期待摊费用，合理进行摊销。

(6) 融资租入固定资产

①融资租入固定资产认定依据

符合下列一项或数项标准的，认定为融资租赁：

A、在租赁期届满时，租赁资产的所有权转移给承租人。

B、承租人有购买租赁资产的选择权，所订立的购买价款预计将远低于行使选择权时租赁资产的公允价值，因而在租赁开始日就可以合理确定本公司将会行使这种选择权。

C、即使资产的所有权不转让，但租赁期占租赁资产使用寿命的大部分(一般指 75%或 75%以上)。

D、承租人在租赁开始日的最低租赁付款额现值，几乎相当于(一般指 90%或 90%以上，下同)租赁开始日租赁资产公允价值；出租人在租赁开始日的最低租赁收款额现值，几乎相当于租赁开始日租赁资产公允价值。

E、租赁资产性质特殊，如果不作较大改造，只有本公司(或承租人)才能使用。

②融资租入的固定资产的计价方法

在租赁期开始日，将租赁开始日租赁资产公允价值与最低租赁付款额现值两者中较低者作为租入资产的入账价值，将最低租赁付款额作为长期应付款的入账价值，其差额作为未确认融资费用。在租赁谈判和签订租赁合同过程中发生的，可归属于租赁项目的手续费、律师费、差旅费、印花税等初始直接费用(下同)，计入租入资产价值。在计算最低租赁付款额的现值时，能够取得出租人租赁内含利率的，采用租赁内含利率作为折现率；否则，采用租赁合同规定的利率作为折现率。无法取得出租人的租赁内含利率且租赁合同没有规定利率的，采用同期银行贷款利率作为折现率。

未确认融资费用在租赁期内按照实际利率法计算确认当期的融资费用。

本公司采用与自有固定资产相一致的折旧政策计提租赁资产折旧。能够合理确定租赁期届满时取得租赁资产所有权的，在租赁资产使用寿命内计提折旧。无法合理确定租赁期届满时能够取得租赁资产所有权的，在租赁期与租赁资产使用寿命两者中较短的期间内计提折旧。

或有租金在实际发生时计入当期损益。

③融资租入固定资产的折旧方法

本公司采用与自有固定资产相一致的折旧政策计提租赁资产折旧。能够合理确定租赁期届满时取得租赁资产所有权的，在租赁资产使用寿命内计提折旧。无法合理确定租赁期届满时能够取得租赁资产所有权的，在租赁期与租赁资产使用寿命两者中较短的期间内计提折旧。

12、在建工程

在建工程以立项项目分类核算并按实际发生的成本计量。实际成本包括建筑费用、其他为使在建工程达到预定可使用状态所发生的必要支出以及在资产达到预定可使用状态之前所发生的符合资本化条件的借款费用。在建工程在达到预定可使用状态时，转入固定资产并自次月起开始计提折旧。对已达到预定可使用状态但尚未办理竣工决算手续的固定资产，按估计价值记账，待办理竣工决算后再按实际成本调整原暂估价值，但不再调整原已计提的折旧。资产负债表日，有迹象表明在建工程发生减值的，按照账面价值与可收回金额的差额计提相应的减值准备。

13、无形资产

(1) 无形资产的确认标准

无形资产是指本公司拥有或者控制的没有实物形态的可辨认非货币性资产。在同时满足下列条件时才能确认无形资产：

- ①符合无形资产的定义；
- ②与该资产相关的预计未来经济利益很可能流入公司；
- ③该资产的成本能够可靠计量。

(2) 无形资产的初始计量

无形资产按照成本进行初始计量。实际成本按以下原则确定：

①外购无形资产的成本，包括购买价款、相关税费以及直接归属于使该项资产达到预定用途所发生的其他支出。购买无形资产的价款超过正常信用条件延期支付，实质上具有融资性质的，无形资产的成本以购买价款的现值为基础确定。实际支付的价款与购买价款的现值之间的差额，除按照《企业会计准则第 17 号-借款费用》可予以资本化的以外，在信用期间内计入当期损益。

②投资者投入无形资产的成本，按照投资合同或协议约定的价值确定，但合同或协议约定价值不公允的除外。

③自行开发的无形资产

本公司内部研究开发项目的支出，区分研究阶段支出与开发阶段支出。内部研究开发项目研究阶段的支出，于发生时计入当期损益。内部研究开发项目开发阶段的支出，同时满足下列条件的，确认为无形资产：

- A、完成该无形资产以使其能够使用或出售在技术上具有可行性；
- B、具有完成该无形资产并使用或出售的意图；
- C、无形资产产生经济利益的方式，包括能够证明运用该无形资产生产的产品存在市场或无形资产自身存在市场，无形资产将在内部使用的，证明其有用性；
- D、有足够的技术、财务资源和其他资源支持，以完成该无形资产的开发，并有能力使用或出售该无形资产；

E、归属于该无形资产开发阶段的支出能够可靠地计量。

自行开发的无形资产，其成本包括自满足无形资产确认规定后至达到预定用途前所发生的支出总额。以前期间已经费用化的支出不再调整。

④非货币性资产交换、债务重组、政府补助和企业合并取得的无形资产的成本，分别按照《企业会计准则第 7 号-非货币性资产交换》、《企业会计准则第 12 号-债务重组》、《企业会计准则第 16 号-政府补助》、《企业会计准则第 20 号-企业合并》的有关规定确定。

(3) 无形资产的后续计量

本公司于取得无形资产时分析判断其使用寿命。无形资产的使用寿命为有限的，估计该使用寿命的年限或者构成使用寿命的产量等类似计量单位数量；无法预见无形资产为本公司带来经济利益期限的，视为使用寿命不确定的无形资产。截至本年末，本公司没有使用寿命不确定的无形资产。

使用寿命有限的无形资产，其应摊销金额在使用寿命内系统合理摊销。对使用寿命有限的无形资产的预计使用寿命及摊销方法于每年年度终了进行复核并作适当调整。本公司采用直线法摊销。

无形资产的应摊销金额为其成本扣除预计残值后的金额。已计提减值准备的无形资产，还应扣除已计提的无形资产减值准备累计金额。无形资产的摊销金额计入当期损益。

14、持有待售资产

公司将同时满足下列条件的非流动资产划分为持有待售资产：

1. 已经就处置该非流动资产作出决议；
2. 与受让方签订了不可撤销的转让协议；
3. 该项转让很可能在一年内完成。

对于持有待售的固定资产，公司将该项资产的预计净残值调整为反映其公允价值减去处置费用后的金额（但不得超过该项资产符合持有待售条件时的原账面价值），原账面价值高于调整后预计净残值的差额，作为资产减值损失计入当期损益。

符合持有待售条件的无形资产等其他非流动资产，按上述原则处理。

15、商誉

商誉是在非同一控制下的企业合并中，合并成本大于合并中取得的被购买方可辨认净资产公允价值份额的差额。初始确认后的商誉，以其成本扣除累计减值损失的金额计量，不进行摊销，期末进行减值测试。

16、长期待摊费用

长期待摊费用是指公司已经发生但应由本期和以后各期负担的分摊期限在一年以上(不含一年)的各项费用。长期待摊费用按实际支出入账，按预计受益期间分期平均摊销，并以实际支出减去累计摊销后的净额列示。如果长期待摊的费用项目不能使以后会计期间受益则将尚未摊销的该项目的摊余价值全部转入当期损益。

17、资产减值

(1) 所述资产减值主要包括长期股权投资(不含对被投资单位不具有共同控制或重大影响，并且在活跃市场中没有报价、公允价值不能可靠计量的长期股权投资)、投资性房地产(不含以公允价值模式计量的投资性房地产)、固定资产、在建工程；无形资产(包括资本化的开发支出)、商誉等。

(2) 可能发生减值资产的认定

本公司在资产负债表日判断资产是否存在可能发生减值的迹象。因企业合并所形成的商誉和使用寿命不确定的无形资产，无论是否存在减值迹象，每年都进行减值测试。存在下列迹象的，表明资产可能发生了减值：

- ①资产的市价当期大幅度下跌，其跌幅明显高于因时间的推移或者正常使用而预计的下跌；
- ②本公司经营所处的经济、技术或者法律等环境以及资产所处的市场在当期或者将在近期发生重大变化，从而对本公司产生不利影响；
- ③市场利率或者其他市场投资报酬率在当期已经提高，从而影响本公司计算资产预计未来现金流量现值的折现率，导致资产可收回金额大幅度降低；
- ④有证据表明资产已经陈旧过时或者其实体已经损坏；
- ⑤资产已经或者将被闲置、终止使用或者计划提前处置；
- ⑥本公司内部报告的证据表明资产的经济绩效已经低于或者将低于预期，如资产所创造的净现金流量或者实现的营业利润远远低于预计金额等；

⑦其他表明资产可能已经发生减值的迹象。

(3) 资产可收回金额的计量

资产存在减值迹象的，估计其可收回金额。可收回金额根据资产的公允价值减去处置费用后的净额与资产预计未来现金流量的现值两者之间较高者确定。

(4) 资产减值损失的确定

可收回金额的计量结果表明，资产的可收回金额低于其账面价值的，将资产的账面价值减记至可收回金额，减记的金额确认为资产减值损失，计入当期损益，同时计提相应的资产减值准备。资产减值损失确认后，减值资产的折旧或者摊销费用在未来期间作相应调整，以使该资产在剩余使用寿命内，系统地分摊调整后的资产账面价值(扣除预计净残值)。资产减值损失一经确认，在以后会计期间不能转回。

(5) 有迹象表明一项资产可能发生减值的，本公司以单项资产为基础估计其可收回金额。

(6) 商誉减值

本公司合并所形成的商誉，至少在每年年度终了进行减值测试。商誉需要结合与其相关的资产组或者资产组组合进行减值测试。本公司进行资产减值测试，对于因合并形成的商誉的账面价值，自购买日起按照合理的方法分摊至相关的资产组；难以分摊至相关的资产组的，将其分摊至相关的资产组组合。在对包含商誉的相关资产组或者资产组组合进行减值测试时，如与商誉相关的资产组或者资产组组合存在减值迹象的，应当先对不包含商誉的资产组或者资产组组合进行减值测试，计算可收回金额，并与相关账面价值相比较，确认相应的减值损失。再对包含商誉的资产组或者资产组组合进行减值测试，比较这些相关资产组或者资产组组合的账面价值(包括所分摊的商誉的账面价值部分)与其可收回金额，如相关资产组或者资产组组合的可收回金额低于其账面价值的，确认商誉的减值损失，并按照本附注所述资产组减值的规定进行处理。

18、借款费用

(1) 借款费用资本化的确认原则

借款费用同时满足下列条件的，才能开始资本化：

①资产支出已经发生；

②借款费用已经发生；

③为使资产达到预定可使用或者可销售状态所必要的购建或者生产活动已经开始。

(2) 借款费用资本化期间

资本化期间，是指从借款费用开始资本化时点到停止资本化时点的期间，借款费用暂停资本化的期间不包括在内。

符合资本化条件的资产在购建或者生产过程中发生非正常中断、且中断时间连续超过3个月的，暂停借款费用的资本化。在中断期间发生的借款费用确认为费用，计入当期损益，直至资产的购建或者生产活动重新开始。如果中断是所购建或者生产的符合资本化条件的资产达到预定可使用或者可销售状态必要的程序，借款费用的资本化继续进行。

购建或者生产符合资本化条件的资产达到预定可使用或者可销售状态时，借款费用停止资本化。在符合资本化条件的资产达到预定可使用或者可销售状态之后所发生的借款费用，在发生时计入当期损益。

(3) 借款费用资本化金额的计算方法

在资本化期间内，每一会计期间的利息(包括折价或溢价的摊销)资本化金额，按照下列规定确定：

①为购建或者生产符合资本化条件的资产而借入专门借款的，以专门借款当期实际发生的利息费用，减去将尚未动用的借款资金存入银行取得的利息收入或进行暂时性投资取得的投资收益后的金额确定。

②为购建或者生产符合资本化条件的资产而占用了一般借款的，本公司根据累计资产支出超过专门借款部分的资产支出加权平均数乘以所占用一般借款的资本化率，计算确定一般借款应予资本化的利息金额。资本化率根据一般借款加权平均利率计算确定。

借款存在折价或者溢价的，按照实际利率法确定每一会计期间应摊销的折价或者溢价金额，调整每期利息金额。在资本化期间内，每一会计期间的利息资本化金额，不超过当期相关借款实际发生的利息金额。

专门借款发生的辅助费用，在所购建或者生产的符合资本化条件的资产达到预定可使用或者可销售状态之前发生的，在发生时根据其发生额予以资本化，计入符合资本化条件的资产的成本；在所购建或者生产的符合资本化条件的资产达到预定可使用或者可销售状态之后发生的，在发生时根据其发生额确认为费用，计入当期损益。一般借款发生的辅助费用，在发生时根据其发生额确认为费用，计入当期损益。

19、职工薪酬

职工薪酬主要包括工资、奖金、津贴和补贴、职工福利费、社会保险费及住房公积金、工会经费和职工教育经费，解除职工劳动关系补偿等其他与获得职工提供的服务的相关支出。除此之外，本公司并无其他重大职工福利承诺。

于职工提供服务的期间确认应付的职工薪酬，并根据职工提供服务的受益对象计入相关资产成本和费用。

(1) 社会保险福利及住房公积金

除按照中国有关法规，本公司及子公司职工参加了由政府机构设立管理的社会保障体系，按国家规定的基准和比例，为职工缴纳基本养老保险、基本医疗保险、失业保险、工伤保险和生育保险等社会保险费用及住房公积金。上述缴纳的社会保险费用及住房公积金按照权责发生制原则计入资产成本或当期损益。

(2) 辞退福利

本公司或子公司在职工劳动合同到期之前解除与职工的劳动关系，或者为鼓励职工自愿接受裁减而提出给予补偿的建议，在同时满足下列条件时，确认因解除与职工的劳动关系给予补偿而产生的预计负债，同时计入当期损益：

① 本公司或子公司已经制定正式的解除劳动关系计划或提出自愿裁减建议，并即将实施；

② 本公司或子公司不能单方面撤回解除劳动关系计划或裁减建议。

辞退工作在一年内实施完毕、补偿款项超过一年支付的辞退计划(含内退计划)，以同期限国债利率作为折现率，以折现后的金额进行计量，计入当期损益。折现后的金额与实际应支付的辞退福利的差额，作为未确认融资费用，在以后各期计入财务费用。

20、股份支付

(1) 以权益结算的股份支付

①以权益结算的股份支付换取职工提供服务或其他方提供类似服务的，以授予职工和其他方权益工具的公允价值计量。

②授予后立即可行权的换取职工服务或其他方类似服务的以权益结算的股份支付，在授予日按权益工具的公允价值计入相关成本或费用，相应增加资本公积。

③公司在可行权日之后不再对已确认的相关成本或费用和所有者权益总额进行调整。

④在行权日,公司根据实际行权的权益工具数量,计算确定应转入实收资本或股本的金额,将其转入实收资本或股本。

(2) 以现金结算的股份支付

①以现金结算的股份支付,以承担负债的公允价值计量。

②授予后立即可行权的以现金结算的股份支付,在授予日以承担负债的公允价值计入相关成本或费用,相应增加负债。

③完成等待期内的服务或达到规定业绩条件以后才可行权的以现金结算的股份支付,在等待期内的每个资产负债表日,以对可行权情况的最佳估计为基础,按照承担负债的公允价值金额,将当期取得的服务计入成本或费用和负债。

④后续计量

A、在资产负债表日,后续信息表明当期承担债务的公允价值与以前估计不同的,需要进行调整;在可行权日,调整至实际可行权水平。

B、公司应当在相关负债结算前的每个资产负债表日以及结算日,对负债的公允价值重新计量、其变动计入当期损益。

21、预计负债

因产品质量保证、亏损合同等形成的现时义务,其履行很可能导致经济利益的流出,在该义务的金额能够可靠计量时,确认为预计负债。

预计负债按照履行相关现时义务所需支出的最佳估计数进行初始计量,并综合考虑与或有事项有关的风险、不确定性和货币时间价值等因素。货币时间价值影响重大的,通过对相关未来现金流出进行折现后确定最佳估计数;因随着时间推移所进行的折现还原而导致的预计负债账面价值的增加金额,确认为利息费用。

于资产负债表日,对预计负债的账面价值进行复核并作适当调整,以反映当前的最佳估计数。

22、收入

(1) 销售商品收入的确认方法

销售商品收入同时满足下列条件时，才能予以确认：

- ①本公司已将商品所有权上的主要风险和报酬转移给购货方；
- ②本公司既没有保留通常与所有权相联系的继续管理权，也没有对已售出的商品实施有效控制；
- ③收入的金额能够可靠计量；
- ④相关经济利益很可能流入本公司；
- ⑤相关的、已发生的或将发生的成本能够可靠计量。

(2) 提供劳务收入的确认方法

本公司在资产负债表日提供劳务交易的结果能够可靠估计的，按照完工百分比法确认提供劳务收入。本公司按照已经提供的劳务占应提供的劳务总量的比例确定提供劳务交易的完工进度。

本公司在资产负债表日提供劳务交易结果不能够可靠估计的，分别下列情况处理：

- ①已发生的劳务成本预计能够得到补偿，应按已经发生的劳务成本金额确认提供劳务收入，并按相同金额结转劳务成本。
- ②已发生的劳务成本预计不能够得到补偿的，将已经发生的劳务成本计入当期损益，不确认提供劳务收入。

(3) 让渡资产使用权收入的确认方法

①让渡资产使用权收入的确认原则

让渡资产使用权收入包括利息收入、使用费收入等，在同时满足以下条件时，才能予以确认：

- A、与交易相关的经济利益能够流入公司；
- B、收入的金额能够可靠地计量。

②具体确认方法

A、利息收入金额，按借出货币资的时间和实际利率计算确定。

B、使用费收入金额，按照有关合同或协议约定的收费时间和方法计算确定。

23、建造合同

(1) 本公司在资产负债表日，建造合同的结果能够可靠估计的，根据完工百分比法确认合同收入和费用。完工百分比法，是指根据合同完工进度确认收入与费用的方法。本公司采用已经完成的合同工作量占合同预计总工作量的比例确定合同完工进度。

固定造价合同的结果能够可靠估计确定依据为：①合同总收入能够可靠地计量；②与合同相关的经济利益很可能流入本公司；③实际发生的合同成本能够清楚地区分和可靠地计量；④合同完工进度和为完成合同尚需发生的成本能够可靠地确定。

成本加成合同的结果能够可靠估计，确定依据为：①与合同相关的经济利益很可能流入本公司；②实际发生的合同成本能够清楚地区分和可靠地计量。

(2) 建造合同的结果不能可靠估计的，分别情况进行处理：①合同成本能够收回的，合同收入根据能够收回的实际合同成本予以确认，合同成本在其发生的当期确认为合同费用；②合同成本不可能收回的，在发生时立即确认为合同费用，不确认合同收入。

(3) 资产负债表日，合同预计总成本超过合同总收入的，将预计损失确认为当期费用。执行中的建造合同，按其差额计提存货跌价准备；待执行的亏损合同，按其差额确认预计负债。

24、政府补助

政府补助为本公司从政府无偿取得的货币性资产或非货币性资产，包括税费返还、财政补贴等。

政府补助在本公司能够满足其所附的条件并且能够收到时，予以确认。政府补助为货币性资产的，按照收到或应收的金额计量。政府补助为非货币性资产的，按照公允价值计量；公允价值不能可靠取得的，按照名义金额计量。

(1) 区分与资产相关政府补助和与收益相关政府补助的标准

与资产相关的政府补助，是指企业取得的、用于购建或以其他方式形成长期资产的政府补助。与收益相关的政府补助是指除与资产相关的政府补助之外的政府补助。

对于相关文件未明确规定补助对象的政府补助项目，本公司对奖励性质的补助，如企业补贴、奖金、企业扶持基金等，视作是对企业过往的成就和工作的奖励，该类补助属于与收益相关的政府补助；对于综合性项目的政府补助，将其分解为与资产相关的部分和与收益相关的部分分别进行会计处理；难以区分的，将政府补助整体归类为与收益相关的政府补助。

(2) 与政府补助相关的递延收益的摊销方法以及摊销期限的确认方法

与资产相关的政府补助，按相关资产的可使用年限平均分配，计入当期损益；

与收益相关的政府补助，视情况不同进行处理，用于补偿本公司以后期间的相关费用或损失的，确认为递延收益，并在确认相关费用的期间，计入当期损益；用于补偿本公司已发生的相关费用或损失的，直接计入当期损益。收到的政府对公司研发项目的补贴附验收条件的，待验收通过后计入当期收益。

25、非货币性资产交换

(1) 非货币性资产交换，以公允价值和应支付的相关税费作为换入资产的成本，公允价值与换出资产账面价值的差额计入当期损益。

①必须同时满足下列条件，才能予以确认、计量：

A、该项交换具有商业实质；

B、换入资产或换出资产的公允价值能够可靠地计量。

②公允价值的选择：换入资产和换出资产公允价值均能够可靠计量的，以换出资产的公允价值作为确定换入资产成本的基础，但有确凿证据表明换入资产的公允价值更加可靠的除外。

③发生补价的处理：本公司在按照公允价值和应支付的相关税费作为换入资产成本的情况下，发生补价的，分别情况处理：支付补价的，换入资产成本与换出资产账面价值加支付的补价、应支付的相关税费之和的差额，计入当期损益；收到补价的，换入资产成本加收到的补价之和与换出资产账面价值加应支付的相关税费之和的差额，计入当期损益。

(2) 未同时满足上述条件的非货币性资产交换，以换出资产的账面价值和应支付的相关税费作为换入资产的成本，不确认损益。

本公司在按照换出资产的账面价值和应支付的相关税费作为换入资产成本的情况下，发生补价的，分别情况处理：支付补价的，以换出资产的账面价值，加上支付的补价和应支付的相关税费，作为换入资产的成本，不确认损益。收到补价的，以换出资产的账面价值，减去收到

的补价并加上应支付的相关税费，作为换入资产的成本，不确认损益。

26、债务重组

(1) 债务重组定义及范围

债务重组，是指在债务人发生财务困难的情况下，债权人按照其与债务人达成的协议或者法院的裁定作出让步的事项。

(2) 债务人的会计处理

①以现金清偿债务的，债务人将重组债务的账面价值与实际支付现金之间的差额，计入当期损益。以非现金资产清偿债务的，债务人将重组债务的账面价值与转让的非现金资产公允价值之间的差额，计入当期损益。转让的非现金资产公允价值与其账面价值之间的差额，计入当期损益。将债务转为资本的，债务人将债权人放弃债权而享有股份的面值总额确认为股本(或者实收资本)，股份的公允价值总额与股本(或者实收资本)之间的差额确认为资本公积。重组债务的账面价值与股份的公允价值总额之间的差额，计入当期损益。

②修改其他债务条件的，债务人将修改其他债务条件后债务的公允价值作为重组后债务的入账价值。重组债务的账面价值与重组后债务的入账价值之间的差额，计入当期损益。债务重组以现金清偿债务、非现金资产清偿债务、债务转为资本、修改其他债务条件等方式的组合进行的，债务人依次以支付的现金、转让的非现金资产公允价值、债权人享有股份的公允价值冲减重组债务的账面价值，再按照修改其他债务条件的规定处理。

修改后的债务条款如涉及或有应付金额，且该或有应付金额符合或有事项中有关预计负债确认条件的，债务人将该或有应付金额确认为预计负债。重组债务的账面价值，与重组后债务的入账价值和预计负债金额之和的差额，计入当期损益。

(3) 债权人的会计处理

①以现金清偿债务的，债权人将重组债权的账面余额与收到的现金之间的差额，计入当期损益。债权人已对债权计提减值准备的，先将该差额冲减减值准备，减值准备不足以冲减的部分，计入当期损益。以非现金资产清偿债务的，债权人对受让的非现金资产按其公允价值入账，重组债权的账面余额与受让的非现金资产的公允价值之间的差额，比照现金清偿债务的规定处理。将债务转为资本的，债权人将享有股份的公允价值确认为对债务人的投资，重组债权的账面余额与股份的公允价值之间的差额，比照现金清偿债务的规定处理。

②修改其他债务条件的，债权人将修改其他债务条件后的债权的公允价值作为重组后债权

的账面价值，重组债权的账面余额与重组后债权的账面价值之间的差额，比照现金清偿债务的规定处理。债务重组采用以现金清偿债务、非现金资产清偿债务、债务转为资本、修改其他债务条件等方式的组合进行的，债权人依次以收到的现金、接受的非现金资产公允价值、债权人享有股份的公允价值冲减重组债权的账面余额，再按照修改其他债务条件的规定处理。

修改后的债务条款中涉及或有应收金额的，债权人不确认或有应收金额，不得将其计入重组后债权的账面价值。

27、租赁

(1) 租赁的分类

本公司在租赁开始日将租赁分为融资租赁 and 经营租赁。

(2) 融资租赁和经营租赁的认定标准

符合下列一项或数项标准的，认定为融资租赁：

①在租赁期届满时，租赁资产的所有权转移给承租人。

②承租人有购买租赁资产的选择权，所订立的购买价款预计将远低于行使选择权时租赁资产的公允价值，因而在租赁开始日就可以合理确定本公司将会行使这种选择权。

③即使资产的所有权不转让，但租赁期占租赁资产使用寿命的大部分(一般指 75%或 75%以上)。

④承租人在租赁开始日的最低租赁付款额现值，几乎相当于(一般指 90%或 90%以上，下同)租赁开始日租赁资产公允价值；出租人在租赁开始日的最低租赁收款额现值，几乎相当于租赁开始日租赁资产公允价值。

⑤租赁资产性质特殊，如果不作较大改造，只有本公司(或承租人)才能使用。

经营租赁指除融资租赁以外的其他租赁。

(3) 融资租赁的主要会计处理

①承租人的会计处理

在租赁期开始日，将租赁开始日租赁资产公允价值与最低租赁付款额现值两者中较低者作为租入资产的入账价值，将最低租赁付款额作为长期应付款的入账价值，其差额作为未确认融资费用。在租赁谈判和签订租赁合同过程中发生的，可归属于租赁项目的手续费、律师费、差

旅费、印花税等初始直接费用(下同)，计入租入资产价值。在计算最低租赁付款额的现值时，能够取得出租人租赁内含利率的，采用租赁内含利率作为折现率；否则，采用租赁合同规定的利率作为折现率。无法取得出租人的租赁内含利率且租赁合同没有规定利率的，采用同期银行贷款利率作为折现率。

未确认融资费用在租赁期内按照实际利率法计算确认当期的融资费用。

本公司采用与自有固定资产相一致的折旧政策计提租赁资产折旧。能够合理确定租赁期届满时取得租赁资产所有权的，在租赁资产使用寿命内计提折旧。无法合理确定租赁期届满时能够取得租赁资产所有权的，在租赁期与租赁资产使用寿命两者中较短的期间内计提折旧。

或有租金在实际发生时计入当期损益。

②出租人的会计处理

在租赁期开始日，出租人将租赁开始日最低租赁收款额与初始直接费用之和作为应收融资租赁款的入账价值，同时记录未担保余值；将最低租赁收款额、初始直接费用及未担保余值之和与其现值之和的差额确认为未实现融资收益。

未实现融资收益在租赁期内按照实际利率法计算确认当期的融资收入。

或有租金在实际发生时计入当期损益。

(4) 经营租赁的主要会计处理

对于经营租赁的租金，出租人、承租人在租赁期内各个期间按照直线法确认为当期损益。出租人、承租人发生的初始直接费用，计入当期损益。或有租金在实际发生时计入当期损益。

28、所得税

(1) 本公司采用资产负债表债务法核算所得税。

(2) 本公司在取得资产、负债时，确定其计税基础。资产、负债的账面价值与其计税基础存在的暂时性差异，按照规定确认所产生的递延所得税资产或递延所得税负债。

(3) 递延所得税资产的确认

①本公司以很可能取得用来抵扣可抵扣暂时性差异的应纳税所得额为限，确认由可抵扣暂时性差异产生的递延所得税资产。但是，同时具有下列特征的交易中因资产或负债的初始确认所产生的递延所得税资产不予确认：

A、该项交易不是企业合并；

B、交易发生时既不影响会计利润也不影响应纳税所得额(或可抵扣亏损)。

②本公司对与子公司、联营公司及合营企业投资相关的可抵扣暂时性差异，同时满足下列条件的，确认相应的递延所得税资产：

A、暂时性差异在可预见的未来很可能转回；

B、未来很可能获得用来抵扣可抵扣暂时性差异的应纳税所得额。

③对于按照税法规定可以结转以后年度的可抵扣亏损和税款抵减，视同可抵扣暂时性差异处理，以很可能获得用来抵扣可抵扣亏损和税款抵减的未来应纳税所得额为限，确认相应的递延所得税资产。

(4) 递延所得税负债的确认

①除下列交易中产生的递延所得税负债以外，本公司确认所有应纳税暂时性差异产生的递延所得税负债：

A、商誉的初始确认；

B、同时满足具有下列特征的交易中产生的资产或负债的初始确认：

a. 该项交易不是企业合并；

b. 交易发生时既不影响会计利润也不影响应纳税所得额(或可抵扣亏损)。

②本公司对与子公司、联营公司及合营企业投资相关的应纳税暂时性差异，确认相应的递延所得税负债。但是，同时满足下列条件的除外：

A、投资企业能够控制暂时性差异转回的时间；

B、该暂时性差异在可预见的未来很可能不会转回。

(5) 所得税费用的计量

本公司将当期所得税和递延所得税作为所得税费用或收益计入当期损益，但不包括下列情况产生的所得税：

①企业合并；

②直接在所有者权益中确认的交易或事项。

(6) 递延所得税资产的减值

①在资产负债表日对递延所得税资产的账面价值进行复核。如果未来期间很可能无法取得足够的应纳税所得额用以抵扣递延所得税资产的利益，则减记递延所得税资产的账面价值。除原确认时计入所有者权益的递延所得税资产部分，其减记金额也应计入所有者权益外，其他的情况应减记当期的所得税费用。

②在很可能取得足够的应纳税所得额时，减记的递延所得税资产账面价值可以恢复。

29、分部信息

本公司以内部组织结构、管理要求、内部报告制度为依据确定经营分部，以经营分部为基础确定报告分部并披露分部信息。

经营分部是指本公司内同时满足下列条件的组成部分：①该组成部分能够在日常活动中产生收入、发生费用；②本公司管理层能够定期评价该组成部分的经营成果，以决定向其配置资源、评价其业绩；③本公司能够取得该组成部分的财务状况、经营成果和现金流量等有关会计信息。两个或多个经营分部具有相似的经济特征，并且满足一定条件的，则可合并为一个经营分部。

五、 主要会计政策、会计估计变更、前期差错更正的说明

1、主要会计政策变更的说明

公司本年度未发生会计政策变更事项。

2、会计估计变更和前期差错

公司本年度未发生会计估计变更和前期会计差错更正事项。

六、 税项

1、增值税

本公司商品销售收入适用增值税。其中：内销商品销项税率为 17%；销售自来水税率为 13%；销售使用过且购进时未抵扣进项税额的固定资产，按 4%的征收率减半缴纳；外销商品免税。

购买原材料等所支付的增值税进项税额可以抵扣销项税，税率为 17%。其中：为出口产品而支付的进项税可以申请退税，出口退税率为 13%和 17%。

增值税应纳税额为当期销项税抵减当期进项税后的余额。

根据财政部、国家税务总局关于印发《营业税改征增值税试点方案》的通知(财税【2011】110号)和财政部、国家税务总局《关于在北京等8省市开展交通运输业和部分现代服务业营业税改征增值税试点的通知》(财税【2012】71号),自2012年10月1日起,本公司以及下属注册地为江苏省的子公司的研发和技术服务收入以及信息技术服务收入适用增值税,税率为6%。

2、营业税

本公司出租房屋收入、建筑安装等(研发和技术收入,信息技术服务除外)适用营业税。

其中:出租房屋收入的税率为5%;建筑安装收入的税率为3%。

3、城市维护建设税、教育费附加

本公司城建税和教育费附加均以应纳增值税、营业税额为计税依据,城建税的税率为7%,教育费附加的费率是5%(国家征收3%,地方征收2%)。

4、企业所得税

2011年9月30日,本公司复审通过高新技术企业,取得江苏省科学技术厅颁发的《高新技术企业证书》(证书编号为GF201132000407),该证书的有效期为3年。根据《中华人民共和国企业所得税法》第二十八条的有关规定,本公司从2011年1月1日至2013年12月31日适用的企业所得税税率为15%。

本公司之子公司适用的企业所得税税率分别为15%、16.5%、25%。

本公司之子公司南京熊猫仪器仪表有限公司于2011年9月9日复审通过高新技术企业,取得江苏省科学技术厅颁发的《高新技术企业证书》(证书编号为GF201132000336),该证书的有效期为3年。从2011年1月1日起至2013年12月31日,南京熊猫仪器仪表有限公司按应纳税所得额的15%缴纳所得税。

本公司之子公司南京熊猫通信科技有限公司于2011年9月9日复审通过高新技术企业,取得江苏省科学技术厅颁发的《高新技术企业证书》(证书编号为GF201132000357),该证书的有效期为3年。从2011年1月1日起至2013年12月31日,南京熊猫通信科技有限公司按应纳税所得额的15%缴纳所得税。

本公司之子公司南京华格电汽塑业有限公司于2011年9月30日复审通过高新技术企业,取得江苏省科学技术厅颁发的《高新技术企业证书》(证书编号为GF201132000917),该证书的

有效期为3年。从2011年1月1日起至2013年12月31日，南京华格电汽塑业有限公司按应纳税所得额的15%缴纳所得税。

本公司之子公司南京熊猫电子制造有限公司于2011年11月8日复审通过高新技术企业，取得江苏省科学技术厅颁发的《高新技术企业证书》(证书编号为GF201132000618)，该证书的有效期为3年。从2011年1月1日起至2013年12月31日，南京熊猫电子制造有限公司按应纳税所得额的15%缴纳所得税。

本公司之子公司南京熊猫电子装备有限公司于2012年10月25日申请通过高新技术企业，取得江苏省科学技术厅颁发的《高新技术企业证书》(证书编号为GF201232001420)，该证书的有效期为3年。从2012年1月1日起至2014年12月31日，南京熊猫电子装备有限公司按应纳税所得额的15%缴纳所得税。

本公司之子公司南京熊猫信息产业有限公司于2012年11月5日复审通过高新技术企业，取得江苏省科学技术厅颁发的《高新技术企业证书》(证书编号为GF201232000755)，该证书的有效期为3年。从2012年1月1日起至2014年12月31日，南京熊猫信息产业有限公司按应纳税所得额的15%缴纳所得税。

本公司之子公司南京熊猫机电仪技术有限公司于2012年11月5日复审通过高新技术企业，取得江苏省科学技术厅颁发的《高新技术企业证书》(证书编号为GF201232000712)，该证书的有效期为3年。从2012年1月1日起至2014年12月31日，南京熊猫机电仪技术有限公司按应纳税所得额的15%缴纳所得税。

根据苏高企协[2013]18号文件《关于公示江苏省2013年第二批复审通过高新技术企业名单的通知》，本公司之子公司南京熊猫机电制造有限公司于2013年12月11日复审通过高新技术企业。2013年度，南京熊猫机电制造有限公司按应纳税所得额的15%缴纳所得税。

本公司之子公司佳恒兴业有限公司注册地在香港，适用税率为16.5%。

5、房产税

本公司房产税以房产原值的70%为计税依据，适用税率为1.2%。

另外有房屋出租的，本公司以出租房屋的收入为计税依据，适用税率为12%。

6、其他税项

其他税费按国家的有关具体规定计缴。

七、 企业合并及合并财务报表

1、 企业合并

(1) 同一控制下的企业合并

①同一控制下的企业合并的界定

参与合并的企业在合并前后均受同一方或相同的多方最终控制且该控制并非暂时性的，为同一控制下的企业合并。本公司同一控制下的企业合并的判断依据包括：

A、合并各方在合并前后同受集团公司最终控制；

B、合并前，参与合并各方受集团公司控制时间一般在 1 年以上(含 1 年)，企业合并后所形成的报告主体受集团公司控制时间也在 1 年以上(含 1 年)。同时满足上述两个条件的，本公司界定为同一控制下的企业合并。

同一控制下的企业合并，在合并日取得对其他参与合并企业控制权的一方为合并方(指本公司)，参与合并的其他企业为被合并方。

②合并日的确定依据

合并日是指本公司实际取得对被合并方控制权的日期。即被合并方净资产或生产经营决策的控制权转移给本公司的日期。在同时满足以下条件的，认定为实现了控制权的转移：

A、企业合并协议已获股东大会通过；

B、企业合并事项需要经过国家有关部门实质性审批的，已取得有关主管部门的批准；

C、参与合并各方已办理了必要的财产交接手续；

D、本公司已支付了合并价款的大部分(一般应超过 50%)，并且有能力支付剩余款项；

E、本公司实际上已经控制了被合并方的财务和经营政策，并享有相应的利益、承担风险。

③合并中取得资产、负债的入账价值的确定及合并差额的处理

本公司在企业合并中取得的资产和负债，按照合并日被合并方的账面价值计量。本公司取得的净资产账面价值与支付的合并对价账面价值(或发生股份面值总额)的差额，调整资本公积；资本公积不足冲减的，调整留存收益。

④合并费用的处理方法

本公司为进行企业合并发生的各项直接相关费用，包括为进行企业合并而支付的审计费用、评估费用、法律服务费用等，于发生时计入当期损益。

(2) 非同一控制下的企业合并

①非同一控制下的企业合并的界定

参与合并的各方在合并前后不受同一方或相同的多方最终控制的，为非同一控制下的企业合并。非同一控制下的企业合并中，在购买日取得对其他参与合并企业控制权的一方为购买方(指本公司)，参与合并的其他企业为被购买方。

②购买日的确定依据

购买日是指本公司实际取得对被购买方控制权的日期。即被购买方净资产或生产经营决策的控制权转移给本公司的日期。购买日的确定依据与合并日的确定依据相同。

③合并成本的确定

A、一次交换交易实现的企业合并，合并成本为本公司在购买日为取得对被购买方的控制权而付出的资产、发生或承担的负债以及发行的权益性证券的公允价值。

B、通过多次交易分步实现非同一控制下企业合并，应按以下顺序处理：

1) 对长期股权投资的账面余额进行调整。购买方应当以购买日之前所持被购买方的股权投资的账面价值与购买日新增投资成本之和，作为该项投资的初始投资成本；购买日之前持有的被购买方的股权涉及其他综合收益的，应当在处置该项投资时将与其相关的其他综合收益转入当期投资收益。

2) 比较达到企业合并时每一单项交易的成本与交易时应享有被投资单位可辨认净资产公允价值的份额，确定每一单项交易应予确认的商誉或是应计入发生当期损益的金额。购买方在购买日确认的商誉（或计入损益的金额）应为每一单项交易产生的商誉（或应予确认损益的金额）之和。

3) 对于购买日之前持有的被购买方的股权，应当按照该股权在购买日的公允价值进行重新计量，确认有关投资收益，同时将与相关的其他综合收益转为投资收益。

C、在合并合同或协议中对可能影响合并成本的未来事项作出约定的，购买日如果估计未来事项很可能发生并且对合并成本的影响金额能够可靠计量的，本公司将其计入合并成本。

④合并费用的处理方法

本公司为进行企业合并发生的各项直接相关费用，包括为进行企业合并而支付的审计费

用、评估费用、法律服务费用等，应当于发生时计入当期损益。购买方作为合并对价发行的权益性证券或债务性证券的交易费用，应当计入权益性证券或债务性证券的初始确认金额。

本公司在购买日对作为企业合并对价付出的资产、发生或承担的负债按照公允价值计量，公允价值与其账面价值的差额，计入当期损益。

⑤合并成本的分配

本公司在购买日对合并成本进行分配，确认所取得的被购买方各项可辨认资产、负债及或有负债。

A、本公司对合并成本大于合并中取得的被购买方可辨认净资产公允价值份额的差额，确认为商誉；

B、本公司对合并成本小于合并中取得的被购买方可辨认净资产公允价值份额的差额，按照以下规定处理：首先，对取得的被购买方的各项可辨认资产、负债及或有负债的公允价值以及合并成本的计量进行复核；经复核后合并成本仍小于合并中取得的被购买方可辨认净资产公允价值份额的，其差额计入当期损益。

C、被购买方可辨认净资产公允价值的确认原则

被购买方可辨认净资产公允价值为合并中取得的被购买方可辨认资产的公允价值减去负债及或有负债公允价值后的余额。

(3) 吸收合并

本公司发生吸收合并时，合并中取得的资产、负债入账价值的确定方法如下：

①同一控制下的吸收合并，本公司在合并日取得的资产、负债按照相关资产、负债在被合并方的原账面价值入账。如果被合并方采用的会计政策与本公司不一致的，本公司基于重要性原则，在合并日按照本公司会计政策对被合并方的相关资产、负债的账面价值进行调整，在此基础上确定合并中取得的资产、负债的入账价值。

②非同一控制下的吸收合并，本公司在购买日将合并中取得的符合确认条件的各项可辨认资产、负债，按其公允价值确认为本公司的资产和负债。

(4) 分步处置股权至丧失对子公司控制权的情形

①判断分步处置股权至丧失对子公司控制权过程中的各项交易是否属于“一揽子交易”的原则

处置对子公司股权投资的各项交易的条款、条件以及经济影响符合以下一种或多种情况，通常表明应将多次交易事项作为一揽子交易进行会计处理：

- A、这些交易是同时或者在考虑了彼此影响的情况下订立的；
- B、这些交易整体才能达成一项完整的商业结果；
- C、一项交易的发生取决于其他至少一项交易的发生；
- D、一项交易单独看是不经济的，但是和其他交易一并考虑时是经济的。

②分步处置股权至丧失对子公司控制权过程中的各项交易属于“一揽子交易”的会计处理方法

处置对子公司股权投资直至丧失控制权的各项交易属于一揽子交易的，应当将各项交易作为一项处置子公司并丧失控制权的交易进行会计处理；但是，在丧失控制权之前每一次处置价款与处置投资对应的享有该子公司净资产份额的差额，在合并财务报表中应当确认为其他综合收益，在丧失控制权时一并转入丧失控制权当期的损益。

在合并财务报表中，对于剩余股权，应当按照其在丧失控制权日的公允价值进行重新计量。处置股权取得的对价与剩余股权公允价值之和，减去按原持股比例计算应享有原子公司自购买日开始持续计算的净资产的份额之间的差额，计入丧失控制权当期的投资收益。与原子公司股权投资相关的其他综合收益，应当在丧失控制权时转为当期投资收益。

③分步处置股权至丧失对子公司控制权过程中的各项交易不属于“一揽子交易”的会计处理方法

处置对子公司的投资未丧失控制权的，合并财务报表中处置价款与处置投资对应的享有该子公司净资产份额的差额计入资本公积（资本溢价），资本溢价不足冲减的，应当调整留存收益。

处置对子公司的投资丧失控制权的，在合并财务报表中，对于剩余股权，应当按照其在丧失控制权日的公允价值进行重新计量。处置股权取得的对价与剩余股权公允价值之和，减去按原持股比例计算应享有原有子公司自购买日开始持续计算的净资产的份额之间的差额，计入丧失控制权当期的投资收益。与原有子公司股权投资相关的其他综合收益，应当在丧失控制权时转为当期投资收益。

2、合并财务报表

（1）合并范围

①确定原则

合并财务报表的合并范围以控制为基础予以确定。控制是指本公司能够决定被投资单位的财务和经营政策，并能据以从被投资单位的经营活动中获取利益的权力。本公司对其他单位投

资占被投资单位有表决权资本总额 50%以上(不含 50%)，或虽不足 50%但有实质控制权的，全部纳入合并范围。

②2013 年度的重要子公司情况及合并范围的确定

公司名称	注册地	业务性质	注册资本 (万元)	经营范围
一、通过同一控制下的企业合并取得的子公司				
南京熊猫通信科技有限公司	南京	制造业	5,000	开发、生产移动通信、数字通信、网络通信的系统及产品
南京熊猫机电设备厂	南京	服务业	4,500	制造销售电子产品、通信设备
南京熊猫机电仪技术有限公司	南京	制造业	1,000	研究、开发、制造、销售物流配套设备、自动综合收费设备
二、通过其他方式取得的子公司				
南京熊猫仪器仪表有限公司	南京	制造业、软件业	100	生产开发销售测试仪器、设计安装电子信息系统
南京熊猫机电制造有限公司	南京	制造业	1,000	金属结构件、冲压件
南京熊猫精机有限公司	南京	制造业	500	生产电子工业专用设备及备件,精密机械加工
南京熊猫技术装备有限公司	南京	制造业	500	生产装配生产线
南京熊猫机械有限公司	南京	制造业	300	机械零件的加工制造
南京熊猫信息产业有限公司	南京	制造业	USD3,194.6435	开发生产销售电子信息产品
南京熊猫电子制造有限公司	南京	制造业	USD2,000	开发、生产新型电子元器件产品
南京华格电汽塑业有限公司	南京	制造业	6,000	塑料制品、配件
南京熊猫电源科技有限公司	南京	制造业	1,100	设计、生产、销售电源及特种变压器
南京光华电子注塑厂	南京	服务业	1,149.76	机械设备租赁、物业管理
南京熊猫国际通信系统有限公司	南京	制造业	USD124	开发生产销售传送电话和通信系统
南京熊猫电子装备有限公司	南京	制造业	14,400	生产工业自动化设备、环保设备、物流配套设备
南京熊猫新兴实业有限公司	南京	服务业	2,000	物业管理、机械产品、电子产品、建筑材料、办公用品销售
南京熊猫电子科技发展有限公司	南京	服务业	55,000	物业管理、电子装备设备研发
佳恒兴业有限公司	香港	通信产品研发	HKD1 元	通信产品研发

公司名称	本公司实际投资 金额(万元)	实质上构成对子公司 的净投资的其他项目 余额(万元)	持股比例 (%)	表决权比 例(%)	是否合并
一、通过同一控制下的企业合并取得的子公司					
南京熊猫通信科技有限公司	5,001.80		100	100	是
南京熊猫机电设备厂	3,004.20		99.11	100	是
南京熊猫机电仪技术有限公司	894.37		70	70	是
二、通过其他方式取得的子公司					
南京熊猫仪器仪表有限公司	99.27		100	100	是
南京熊猫机电制造有限公司	700		70	70	是
南京熊猫精机有限公司	562.79		100	100	是
南京熊猫技术装备有限公司	503.19		100	100	是
南京熊猫机械有限公司	258.22		85.82	85.82	是
南京熊猫信息产业有限公司	21,681.42		100	100	是
南京熊猫电子制造有限公司	14,825.38		100	100	是
南京华格电汽塑业有限公司	5,462.28		100	100	是
南京熊猫电源科技有限公司	875		79.55	79.55	是
南京光华电子注塑厂	827.11		100	100	是
南京熊猫国际通信系统有限公司	765.50		71.77	71.77	是
南京熊猫电子装备有限公司	14,400		100	100	是
南京熊猫新兴实业有限公司	2,000		100	100	是
南京熊猫电子科技发展有限公司	55,000		100	100	是
佳恒兴业有限公司	HKD1 元		100	100	是

注：本公司之子公司南京熊猫系统集成有限公司已于 2013 年 10 月 29 日注销。

(2) 合并财务报表编制方法

①合并财务报表基本编制方法

合并财务报表以母公司和纳入合并范围的子公司的财务报表为基础，根据其他有关资料，按照权益法调整对子公司的长期股权投资，在抵销母公司权益性资本投资与子公司所有者权益中母公司所持有的份额和公司内部之间重大交易及内部往来后编制而成。少数股东权益，在合并资产负债表中所有者权益项目下以“少数股东权益”项目列示。少数股东损益，在合并利润表中净利润项目下以“少数股东收益”项目列示。

②报告期内增加或处置子公司的处理方法

母公司在报告期内因同一控制下企业合并增加的子公司，编制合并资产负债表时，应当调整合并资产负债表的期初数。因非同一控制下企业合并增加的子公司，编制合并资产负债表时，不调整合并资产负债表的期初数。母公司在报告期内处置子公司，编制合并资产负债表时，不调整合并资产负债表的期初数。

母公司在报告期内因同一控制下企业合并增加的子公司，将该子公司合并当期期初至报告期末的收入、费用、利润纳入合并利润表。因非同一控制下企业合并增加的子公司，将该子公司购买日至报告期末的收入、费用、利润纳入合并利润表。母公司在报告期内处置子公司，将该子公司期初至处置日的收入、费用、利润纳入合并利润表。

母公司在报告期内因同一控制下企业合并增加的子公司，将该子公司合并当期期初至报告期末的现金流量纳入合并现金流量表。因非同一控制下企业合并增加的子公司，将该子公司购买日至报告期末的现金流量纳入合并现金流量表。母公司在报告期内处置子公司，将该子公司期初至处置日的现金流量纳入合并现金流量表。

③母公司与子公司的会计政策与会计期间不同的处理方法

本公司在编制合并财务报表时，如果子公司所采用的会计政策、会计期间与母公司不一致的，需要按照母公司的会计政策和会计期间对子公司财务报表进行必要的调整；或者要求子公司按照母公司的会计政策和会计期间另行编报财务报表。

(3) 合并范围发生变更的说明

南京熊猫系统集成有限公司已于 2013 年 10 月 29 日注销，在注销清算以前，该子公司已适当的纳入本公司合并报表。

(4) 本期不再纳入合并范围的主体

名称	处置日净资产	期初至处置日净利润
南京熊猫系统集成有限公司	4,583,596.52	1,460,492.06

(5) 少数股东权益

①各子公司少数股东权益

公司名称	年末数	年初数
南京熊猫机电制造有限公司	10,474,763.52	7,639,458.43
南京熊猫机械有限公司	164,431.68	526,962.26

公司名称	年末数	年初数
南京熊猫系统集成有限公司		1,425,067.56
南京熊猫机电仪技术有限公司	5,472,380.85	5,371,714.85
南京熊猫国际通信系统有限公司	(4,690,453.49)	(4,691,746.73)
南京熊猫电源科技有限公司	(1,894,569.84)	(2,735,628.51)
合计	9,526,552.72	7,535,827.86

八、合并财务报表主要项目注释

以下注释项目（含母公司财务报表主要项目注释）除非特别指出，年初指 2013 年 1 月 1 日、年末指 2013 年 12 月 31 日，上年指 2012 年度、本年指 2013 年度。

1、货币资金

(1) 货币资金明细情况

项目	年末数	年初数
库存现金	312,616.12	775,785.00
银行存款	1,308,618,174.27	377,264,515.31
其他货币资金	70,895,228.53	212,759,439.74
合计	1,379,826,018.92	590,799,740.05

货币资金中包括以下外币余额：

项目	年末数			年初数		
	外币金额	汇率	折合人民币	外币金额	汇率	折合人民币
美元	928,244.03	6.0969	5,659,411.03	1,860,897.66	6.2855	11,696,672.24
港元	130,528.66	0.78623	102,625.55	20,576.11	0.81085	16,684.14
欧元	37,890.45	8.4189	318,995.91	21,331.18	8.3176	177,424.22
合计			6,081,032.49			11,890,780.60

(2) 其他货币资金年末数为 70,895,228.53 元(2012 年末：212,759,439.74 元)，主要是银行承兑汇票保证金 28,814,185.13 元、履约保证金及投标保证金 42,032,043.40 元以及银行本票 49,000.00 元。

(3) 年末银行存款中包括通知存款人民币 84,000,000.00 元(2012 年末：25,000,000.00 元)。

(4) 货币资金年末余额比年初余额增加 133.55%，主要系本期非公开发行股票募集资金及经营结余所致。

2、应收票据

(1) 应收票据明细情况

票据种类	年末数	年初数
银行承兑汇票	120,212,031.70	37,673,756.21
合计	120,212,031.70	37,673,756.21

(2) 年末应收票据余额中无持本公司 5%（含 5%）以上表决权股份的股东单位票据。

(3) 年末应收票据无质押、抵押情况。

(4) 年末已经背书给第三方但尚未到期的票据金额为 51,617,130.63 元。

(5) 应收票据期末已经背书给第三方但尚未到期的票据前五名明细情况

出票单位	出票日期	到期日	金额	备注
远东国际租赁有限公司	2013/11/29	2014/5/29	1,002,732.00	银行承兑
远东国际租赁有限公司	2013/11/28	2014/4/28	1,000,000.00	银行承兑
南京新港开发总公司	2013/11/25	2014/5/25	1,000,000.00	银行承兑
南京新港开发总公司	2013/11/25	2014/5/25	1,000,000.00	银行承兑
南京中电熊猫液晶显示科技有限公司	2013/12/12	2014/3/11	1,000,000.00	银行承兑
合计			5,002,732.00	

(6) 应收票据年末余额比年初余额增加 219.09%，主要系本期采用票据结算的客户增加所致。

3、应收账款

(1) 按类别列示应收账款明细情况

项目	年末数			
	余额	比例%	坏账准备	计提比例%
单项金额重大并单项计提坏账准备的应收账款[注 1]	537,305,111.42	77.35	37,407,590.28	6.96
单项金额不重大但单项计提坏账准备的应收账款[注 2]	157,376,781.11	22.65	22,758,158.51	14.46
合计	694,681,892.53	100	60,165,748.79	

项目	年初数			
	余额	比例%	坏账准备	计提比例%
单项金额重大并单项计提坏账准备的应收账款	690,832,902.61	84.24	52,360,147.99	7.58
单项金额不重大但单项计提坏账准备的应收账款	129,221,028.61	15.76	22,744,606.17	17.60
合计	820,053,931.22	100	75,104,754.16	

单项金额重大的应收账款，是指占年末余额比例 5%以上或金额在 5,000,000.00 元以上。

注 1. 单项金额重大并单项计提坏账准备的应收账款

债务人名称	金额	坏账准备	计提比例%	计提理由
南京中电熊猫液晶显示科技有限公司	80,467,029.07			预计可收回
南京洛普股份有限公司	67,332,244.96			预计可收回
南京中电熊猫液晶材料科技有限公司	37,268,356.92			预计可收回
南京熊猫汉达科技有限公司	35,033,562.13	2,980.03	0.01	预计未来现金流量现值低于其账面价值
苏州轨道交通二号线有限公司	29,621,648.40			预计可收回
滨海县广播电视局	25,292,100.00	2,257,010.79	8.92	预计未来现金流量现值低于其账面价值
南京夏普电子有限公司	22,692,817.48	204,408.98	0.90	预计未来现金流量现值低于其账面价值
射阳县广播电视台	22,315,000.00			预计可收回
熊猫电子集团有限公司	21,633,653.11			预计可收回
PACIC DIGIT CORP	21,203,650.91	21,203,650.91	100.00	预计不可收回
南京市委党校	20,882,526.23			预计可收回
南京优格特通信设备有限公司	18,614,000.00			预计可收回
安德鲁电信器材（中国）有限公司	14,486,427.98			预计可收回
武汉地铁集团有限公司	13,778,040.60			预计可收回
宁夏回族自治区广播电影电视局	12,558,672.00	1,749,813.00	13.93	预计未来现金流量现值低于其账面价值
阜宁县广播电视台	8,898,000.00			预计可收回
南京物联网应用研究院有限公司	8,880,375.00			预计可收回
南京市栖霞区有线电视管理站	8,844,245.00			预计可收回
广东省广播电视局	8,579,992.00			预计可收回
国电南瑞科技股份有限公司	7,824,449.50			预计可收回
JIU ZHOU GROUP(HK)HOLDINGS LTD	6,303,226.57	6,303,226.57	100.00	预计不可收回
江苏大福日新自动输送机有限公司	6,074,639.48			预计可收回
远东国际租赁有限公司	5,940,000.00			预计可收回
杭州安费诺飞凤通信部品有限公司	5,824,965.28			预计可收回
深圳市第壹环境科技有限公司	5,686,500.00	5,686,500.00	100.00	预计不可收回
博西华家用电器有限公司	5,600,703.73			预计可收回
泗洪县广播电视信息网络有限公司	5,268,900.00			预计可收回
博西华电器（江苏）有限公司	5,253,700.07			预计可收回
南京佳力图空调机电有限公司	5,145,685.00			预计可收回
合计	537,305,111.42	37,407,590.28		

注 2. 单项金额不重大但单项计提坏账准备的应收账款

债务人名称	金额	坏账准备	计提比例%	计提理由
大福自动搬送设备（苏州）有限公司	4,990,453.20			预计可收回

债务人名称	金额	坏账准备	计提比例%	计提理由
安弗施无线射频系统(上海)有限公司	4,656,865.80			预计可收回
南京熊猫电子进出口有限公司	4,424,503.38	81,454.38	1.84	预计未来现金流量现值低于其账面价值
南京国博电子有限公司	3,726,342.50			预计可收回
赣榆县广播电视网络发展有限公司	3,725,240.96			预计可收回
南京市市级机关管理中心	3,559,251.12			预计可收回
丰县广播电视信息网络有限公司	3,369,348.00			预计可收回
广州移动视频项目	3,265,000.00			预计可收回
利拉伐(上海)乳业机械有限公司	3,170,196.30			预计可收回
南京广电网络有限责任公司	3,161,407.30			预计可收回
上海紫耀科技发展有限公司	2,984,760.00			预计可收回
南京仙林大学城科技园有限公司	2,954,355.56			预计可收回
上海安费诺永亿通讯电子有限公司	2,903,667.19			预计可收回
久保田农业机械(苏州)有限公司	2,825,410.92			预计可收回
南京市浦口区医院	2,758,685.70			预计可收回
南京轨道交通系统工程有限责任公司	2,672,280.00			预计可收回
苏州市天烨机械工程有限公司	2,559,863.95			预计可收回
沛县广播电视信息网络有限公司	2,500,840.00			预计可收回
苏州工业园区教育发展有限公司	2,500,000.00			预计可收回
徐州工业职业技术学院	2,232,955.08			预计可收回
灌南县广播电视网络有限公司	2,220,000.00			预计可收回
南京市江宁区财政局	2,000,000.00			预计可收回
建湖县财政审核支付中心	1,891,959.21			预计可收回
码捷(苏州)科技有限公司	1,859,948.22			预计可收回
上海东朋科技有限公司	1,845,000.00			预计可收回
南京爱立信熊猫通信有限公司	1,802,669.40	360.00	0.02	预计未来现金流量现值低于其账面价值
江苏灌云农村合作银行	1,767,460.48			预计可收回
南京市大厂医院	1,699,179.03			预计可收回
南京欧伟雅电子科技有限公司	1,447,926.91			预计可收回
南京爱立信技术有限公司	1,446,749.61			预计可收回
南京 LG 新港显示有限公司	1,387,067.55	16,740.00	1.21	预计未来现金流量现值低于其账面价值
福州万达广场投资有限公司	1,383,675.50			预计可收回
江苏省广东省电视信息网编年史股份有限公司盐城公司	1,382,110.00			预计可收回
华泰集团有限公司	1,236,800.00			预计可收回
福州中维房地产开发有限公司	1,180,000.00			预计可收回
南京天华百润投资发展有限责任公司	1,090,750.82			预计可收回
泗阳县教育局	1,077,009.78			预计可收回
南京地铁运营有限责任公司	1,059,978.00			预计可收回
南京普住光网络有限公司	1,018,953.10			预计可收回

债务人名称	金额	坏账准备	计提比例%	计提理由
其他	63,638,116.54	22,659,604.13	35.61	预计未来现金流量现值低于其账面价值
合计	157,376,781.11	22,758,158.51		

(2) 按账龄列示应收账款明细情况

账龄	年末数				年初数			
	金额	比例%	坏账准备	计提比例%	金额	比例%	坏账准备	计提比例%
1年以内	554,028,021.99	79.75	29,567.69	0.01	648,215,145.24	79.04	2,043,540.16	0.32
1至2年	68,056,728.88	9.80	3,698,840.95	5.43	122,162,725.76	14.90	23,733,838.49	19.43
2至3年	25,653,812.39	3.69	9,794,831.32	38.18	4,885,129.85	0.60	4,608,213.64	94.33
3至5年	15,877,534.99	2.29	15,594,420.05	98.22	32,785,057.21	4.00	32,752,209.74	99.90
5年以上	31,065,794.28	4.47	31,048,088.78	99.94	12,005,873.16	1.46	11,966,952.13	99.68
合计	694,681,892.53	100	60,165,748.79		820,053,931.22	100	75,104,754.16	

(3) 应收账款期末欠款前五名明细情况

债务人名称	金额	占应收账款总额的比例%	账龄
南京中电熊猫液晶显示科技有限公司	80,467,029.07	11.58	1年以内
南京洛普股份有限公司	67,332,244.96	9.69	1年以内
南京中电熊猫液晶材料科技有限公司	37,268,356.92	5.37	1年以内
南京熊猫汉达科技有限公司	35,033,562.13	5.04	2年以内, 5年以上
苏州轨道交通二号线有限公司	29,621,648.40	4.27	1年以内
合计	249,722,841.48	35.95	

(4) 本期转回或收回情况

应收款项内容	转回或收回原因	确定原坏账准备的依据	转回或收回前累计已计提坏账准备金额	转回或收回金额
丰县广播电视信息网络有限公司	款项收回	预计不可收回	912,400.00	912,400.00
南京熊猫汉达科技有限公司	款项收回	预计不可收回	833,024.15	11,108,389.00
裕克施乐塑料制品(太仓)有限公司	款项收回	预计不可收回	427,850.70	427,850.70
青岛海信电器股份有限公司	款项收回	预计不可收回	190,000.00	190,000.00
合肥荣事达三洋电器股份有限公司	款项收回	预计不可收回	140,000.00	140,000.00
青岛新天地生态循环科技有限公司	款项收回	预计不可收回	100,000.00	100,000.00
其他	款项收回	预计不可收回	291,695.58	291,695.58
合计			2,894,970.43	13,170,335.28

(5) 本期实际核销的应收账款情况

单位名称	金额	款项性质	核销理由	是否因关联交易产生
pandigital,inc	64,005,396.55	货款	公司宣告破产	否
江苏省泗洪中学	124,160.00	货款	确认无法收回	否
南通四建集团有限公司	51,791.40	货款	确认无法收回	否
江苏中兴建设有限公司	50,000.00	货款	确认无法收回	否
镇江市公安局	45,934.16	货款	确认无法收回	否
贵阳海信电子有限公司	39,800.00	货款	债务重组	否
南京市江宁区江宁街道财政所	31,000.00	货款	确认无法收回	否
连云港技术开发区国有资产经营公司	29,925.00	货款	确认无法收回	否
南京竹山网吧	28,940.00	货款	确认无法收回	否
灌南县农村信用合作联社	12,445.00	货款	确认无法收回	否
其他	81,576.67	货款	确认无法收回	否
合计	64,500,968.78			

(6) 期末应收账款外币余额情况

项目	年末数			年初数		
	外币金额	汇率	折合人民币	外币金额	汇率	折合人民币
美元	523,109.54	6.0969	3,189,346.55	15,794,182.72	6.2855	99,274,335.49
欧元				235,497.68	8.3176	1,958,775.50
合计			3,189,346.55			101,233,110.99

(7) 应收账款年末数中包括应收持有本公司 36.63%表决权股份的股东熊猫电子集团有限公司 21,633,653.11 元, 持有熊猫电子集团有限公司 56.85%表决权股份的股东南京中电熊猫信息产业集团有限公司 8,542.00 元。

(8) 应收账款年末数包括应收关联方的款项 182,158,107.96 元 (2012 年末: 150,067,131.90 元), 占应收账款总额的比例为 26.22% (2012 年末: 18.30%), 该项关联交易的披露见附注十、(三)9。

(9) 应收账款年末余额 694,681,892.53 元, 占资产总额的比例为 16.79%, 比年初余额减少 15.29%, 主要系甘肃户户通回款所致。

4、预付款项

(1) 预付款项明细情况

账龄	年末数				年初数			
	金额	比例 %	坏账准备	计提比例%	金额	比例 %	坏账准备	计提比例%
1 年以内	115,210,478.91	84.31	18,895.81	0.02	64,265,770.74	73.23	1,157.62	
1 至 2 年	9,935,994.27	7.27	77,399.52	0.78	11,449,338.75	13.04	765,553.30	6.69
2 至 3 年	6,196,492.43	4.53	565,552.89	9.13	6,474,701.81	7.38	2,303,579.26	35.58
3 至以上	5,315,240.11	3.89	5,303,588.11	99.78	5,572,215.30	6.35	4,225,125.62	75.82
合计	136,658,205.72	100	5,965,436.33		87,762,026.60	100	7,295,415.80	

(2) 年末账龄超过 1 年以上较重大的预付款项主要为尚未结算的工程款等。

(3) 预付款项期末欠款前五名明细情况

债务人名称	金额	占预付款项余额的比例%	与预付单位关系	预付时间	未结算原因
江苏海外集团国际技术工程有限公司	25,451,706.03	18.62	非关联方	1 年以内	商品未发出
上海爱吉信息技术有限公司	8,405,031.00	6.15	非关联方	1 年以内	项目未完工
南京鑫安冷暖设备工程有限公司	7,269,820.00	5.32	非关联方	1 年以内	商品未发出
南京科勇科技有限公司	6,144,738.31	4.50	非关联方	1 年以内	商品未发出
Max Autocontrol Technology & Service Co.,Ltd	5,469,033.31	4.00	非关联方	1 年以内	商品未发出
合计	52,740,328.65	38.59			

(4) 年末预付款项中不含持本公司 5% (含 5%) 以上表决权股份的股东单位欠款。

(5) 预付款项年末数包括预付关联方的款项 2,055,530.87 元(2012 年末: 18,600.00 元), 占预付账款总额的比例为 1.50% (2012 年末: 0.02%), 该项关联交易的披露见附注十、(三)9。

(6) 预付款项年末余额比年初余额增加 55.71%, 主要系本期工程项目的商品采购增加所致。

5、其他应收款

(1) 按类别列示其他应收款明细情况

项目	年末数			
	余额	比例%	坏账准备	计提比例%
单项金额重大并单项计提坏账准备的其他应收款[注 1]	145,583,801.59	79.76		
单项金额不重大但单项计提坏账准备的其他应收款[注 2]	36,933,532.94	20.24	10,932,971.60	29.60
合计	182,517,334.53	100	10,932,971.60	

项目	年初数			
	余额	比例%	坏账准备	计提比例%
单项金额重大并单项计提坏账准备的其他应收款	29,712,528.91	49.18		
单项金额不重大但单项计提坏账准备的其他应收款	30,705,865.16	50.82	11,404,354.32	37.14
合计	60,418,394.07	100	11,404,354.32	

单项金额重大的其他应收款，是指占年末余额比例 5%以上或金额在 5,000,000.00 元以上。

注 1. 单项金额重大并单项计提坏账准备的其他应收款

债务人名称	金额	坏账准备	计提比例%	计提理由
南京白下高新技术产业园区投资发展有限责任公司	102,400,000.00			预计可收回
甘肃省广播电影电视局	22,123,971.50			预计可收回
江苏海外集团国际技术工程有限公司	11,636,830.09			预计可收回
南京市白下区石门坎镇四方村民委员会	9,423,000.00			预计可收回
合计	145,583,801.59			

注 2. 单项金额不重大但单项计提坏账准备的其他应收款

债务人名称	金额	坏账准备	计提比例%	计提理由
熊猫电子（昆山）有限公司	2,799,417.23	2,799,417.23	100.00	预计不可收回
中海建国际招标有限责任公司	1,990,000.00			预计可收回
南京仙林鼓楼医院投资管理有限公司	1,440,152.18			预计可收回
济南监理有限公司	1,000,000.00			预计可收回
其他	29,703,963.53	8,133,554.37	27.38	预计未来现金流量现值低于其账面价值
合计	36,933,532.94	10,932,971.60		

(2) 按账龄列示其他应收款明细情况

账龄	年末数				年初数			
	金额	比例%	坏账准备	计提比例%	金额	比例%	坏账准备	计提比例%
1 年以内	158,880,622.45	87.05			41,421,039.37	68.56	32,392.42	0.08
1 至 2 年	10,713,332.86	5.87			2,166,191.51	3.58	304,180.79	14.04
2 至 3 年	1,175,161.70	0.64	54,090.70	4.60	5,066,442.57	8.38	260,234.00	5.14
3 至 5 年	6,214,815.22	3.41	5,516,632.80	88.77	3,344,569.84	5.54	2,555,867.92	76.42
5 年以上	5,533,402.30	3.03	5,362,248.10	96.91	8,420,150.78	13.94	8,251,679.19	98.00
合计	182,517,334.53	100	10,932,971.60		60,418,394.07	100	11,404,354.32	

(3) 其他应收款年末欠款前五名明细情况

债务人名称	金额	占其他应收款余额的比例%	账龄	性质
南京白下高新技术产业园区投资发展有限责任公司	102,400,000.00	56.10	2 年以内	搬迁补偿款

债务人名称	金额	占其他应收款余额的比例%	账龄	性质
甘肃省广播电影电视局	22,123,971.50	12.12	2年以内	保证金
江苏海外集团国际技术工程有限公司	11,636,830.09	6.38	1年以内	往来款
南京市白下区石门坎镇四方村民委员会	9,423,000.00	5.16	1年以内	搬迁补偿款
熊猫电子(昆山)有限公司	2,799,417.23	1.54	3年以上	往来款
合计	148,383,218.82	81.30		

(4) 本期转回或收回情况

应收款项内容	转回或收回原因	确定原坏账准备的依据	转回或收回前累计已计提坏账准备金额	转回或收回金额
中国移动通信集团北京分公司	款项收回	预计不可收回	400,000.00	400,000.00
盱眙县招投标管理中心	款项收回	预计不可收回	250,000.00	250,000.00
代理保险费	款项收回	预计不可收回	31,892.41	31,892.41
备用金	款项收回	预计不可收回	500.00	500.00
合计			682,392.41	682,392.41

(5) 本年度实际核销的其他应收款情况

单位名称	金额	款项性质	核销理由	是否因关联交易产生
中国移动通信集团北京分公司	(200,000.00)	保证金	核销款项收回	否
中国通广电子南京办事处	130,000.00	往来款	确认无法收回	否
员工备用金	13,612.00	备用金	确认无法收回	否
南京天丰大酒店	4,307.70	往来款	确认无法收回	否
南通恒瑞建筑安装工程有限公司	3,000.00	往来款	确认无法收回	否
其他	14,557.51	往来款	确认无法收回	否
合计	(34,522.79)			

(6) 其他应收款年末数中不含持本公司 5%(含 5%)以上有表决权股份的股东单位欠款。

(7) 其他应收款年末数包括应收关联方的款项 2,799,417.23 元(2012 年末: 2,799,417.23 元), 占其他应收款总额的比例为 1.53%(2012 年末: 4.63%), 该项关联交易的披露见附注十、(三)9。

(8) 其他应收政府补助情况

补助单位名称	政府补助项目名称	期末余额	期末账龄	预计收取的时间、金额及依据
南京白下高新技术产业园区投资发展有限责任公司	海福巷 118 号搬迁	102,400,000.00	1 年以内,1-2 年 6,276,980.85	预计 2015 年底前全部收取, 依据与政府签订的搬迁补偿协议
南京市白下区石门坎镇四方村民委员会	友谊河路 1-2 号搬迁	9,423,000.00	1 年以内	预计 2015 年底前全部收取, 依据与政府签订的搬迁补偿协议
合计		111,823,000.00		

(9) 其他应收款年末余额比年初余额增加 202.09%, 主要系政府补助尚未收款所致。

6、存货

(1) 存货分类

项目	期末余额			期初余额		
	账面余额	跌价准备	账面价值	账面余额	跌价准备	账面价值
原材料	112,819,039.93	4,820,487.11	107,998,552.82	128,692,851.89	20,676,851.99	108,015,999.90
包装物	879,278.57		879,278.57	412,224.26		412,224.26
低值易耗品	164,500.62		164,500.62	412,797.63		412,797.63
在产品	93,875,415.59	2,316,694.58	91,558,721.01	74,331,606.12	6,517,984.83	67,813,621.29
库存商品	130,170,620.25	7,270,207.98	122,900,412.27	63,902,586.26	19,861,997.39	44,040,588.87
委托加工物资	18,898,769.14		18,898,769.14	7,304,735.88		7,304,735.88
发出商品	31,178,473.82	1,650,807.06	29,527,666.76	41,126,631.24	1,891,437.56	39,235,193.68
合计	387,986,097.92	16,058,196.73	371,927,901.19	316,183,433.28	48,948,271.77	267,235,161.51

(2) 存货跌价准备

项目	年初数	本年计提数	本年减少数			年末数	本期转回金额 占该项存货期 末余额的比例 (%)
			转回数	转销数	合计		
原材料	20,676,851.99	2,215,829.29		18,072,194.17	18,072,194.17	4,820,487.11	
在产品	6,517,984.83	1,000,001.74	1,056,338.46	4,144,953.53	5,201,291.99	2,316,694.58	1.15
库存商品	19,861,997.39	6,124,532.09	131,055.06	18,585,266.44	18,716,321.50	7,270,207.98	0.11
发出商品	1,891,437.56	19,970.56		260,601.06	260,601.06	1,650,807.06	
合计	48,948,271.77	9,360,333.68	1,187,393.52	41,063,015.20	42,250,408.72	16,058,196.73	

①计提存货跌价准备的依据：资产负债表日，存货采用成本与可变现净值孰低计量，按照单个存货成本高于可变现净值的差额计提存货跌价准备。

②转回存货跌价准备的原因：以前减记存货价值的影响因素已经消失，则减记的金额应当予以恢复，并在原已计提的存货跌价准备的金额内转回。

7、长期股权投资

(1) 长期股权投资明细情况

项目	年初数	本年增加	本年减少	年末数
对联营企业投资	591,573,375.42	138,377,007.59	224,537,203.60	505,413,179.41
其他股权投资	3,650,000.00			3,650,000.00
减：长期股权投资减值准备	2,956,636.87			2,956,636.87
合计	592,266,738.55	138,377,007.59	224,537,203.60	506,106,542.54

其他股权投资是对江苏省城市轨道交通研究设计院股份有限公司的长期股权投资，投资成本 365 万元，占该公司的投资比例是 7.3%。于 2013 年末，未发现减值迹象。

(2) 主要联营企业本年财务信息

被投资单位名称	本公司持股比例%	本公司在被投资单位表决权比例%	年末资产总额	年末负债总额	年末净资产总额	本年营业收入总额	本年净利润/(亏损)
联营企业							
北京索爱普天移动通信有限公司	20	20	7,802,847,000.00	7,197,083,000.00	605,764,000.00	33,898,443,000.00	96,079,000.00
南京爱立信熊猫通信有限公司	27	27	7,725,046,000.00	6,734,482,000.00	990,564,000.00	12,397,385,000.00	381,304,000.00
深圳市京华电子股份有限公司	38.03	38.03	440,237,731.35	141,700,414.33	298,537,317.02	1,656,729,695.28	39,252,151.58
南京泰雷兹熊猫交通系统有限公司	40	40	32,061,608.27	5,697,408.37	26,364,199.90	915,680.17	3,179,981.20

(3) 权益法核算的长期股权投资

被投资单位名称	投资成本	年初数	本年追加投资额	被投资单位权益增减数	分回现金红利	年末数
北京索爱普天移动通信有限公司	50,361,373.68	212,780,000.00		19,215,800.00	107,400,000.00	124,595,800.00
南京华显高科有限公司	10,000,000.00					
华飞彩色显示系统有限公司	392,892,722.42					
恩贝尔电池(南京)有限公司	4,200,000.00					
南京爱立信熊猫通信有限公司	60,863,279.60	268,508,520.00		102,951,760.00	104,008,000.00	267,452,280.00
深圳市京华电子股份有限公司	69,687,437.75	98,054,531.02		14,937,455.11	13,129,203.60	99,862,782.53
南京伟创力熊猫移动终端有限公司	34,769,364.00					
熊猫电子(昆山)有限公司	1,757,905.88					
南京泰雷兹熊猫交通系统有限公司	8,626,600.00	9,273,687.53		1,271,992.48		10,545,680.01
熊猫朝鲜晨曦合资公司	3,494,075.00	2,756,525.00				2,756,525.00
南京熊猫医疗电子有限公司	500,000.00	200,111.87				200,111.87
合计	637,152,758.33	591,573,375.42		138,377,007.59	224,537,203.60	505,413,179.41

注 1: 本公司持有华飞彩色显示系统有限公司 25%的股权。2012 年 12 月 18 日, 江苏省南京市中级人民法院做出民事裁定, 终结华飞彩色显示系统有限公司破产清算程序。目前工商注销登记尚在办理。

(4) 长期股权投资减值准备

被投资单位名称	年初数	本年计提数	本年减少数			年末数
			转回数	转销数	合计	
熊猫朝鲜晨曦合资公司	2,756,525.00					2,756,525.00
南京熊猫医疗电子有限公司	200,111.87					200,111.87
合计	2,956,636.87					2,956,636.87

8、固定资产

(1) 固定资产明细情况

项目	房屋及建筑物	机器设备	运输工具	电子设备	其他设备	合计
原价						
年初数	555,902,319.21	318,076,057.68	19,594,880.11	39,473,193.66	31,255,593.06	964,302,043.72

项目	房屋及建筑物	机器设备	运输工具	电子设备	其他设备	合计
在建工程转入		2,089,358.98		199,359.65	1,898,034.18	4,186,752.81
本年其他增加	5,647,488.31	3,582,230.37	2,022,644.30	1,079,374.70	90,866.77	12,422,604.45
本年减少	48,474,018.55	14,953,335.17	446,923.00	4,265,026.28	6,517,949.33	74,657,252.33
年末数	513,075,788.97	308,794,311.86	21,170,601.41	36,486,901.73	26,726,544.68	906,254,148.65
累计折旧						
年初数	136,907,763.47	169,697,191.85	6,359,678.12	29,617,647.67	15,794,911.90	358,377,193.01
本年计提	17,663,258.66	26,410,172.62	2,178,822.06	3,237,970.55	3,507,920.37	52,998,144.26
本年减少	16,058,024.98	13,177,045.26	334,669.82	4,043,349.37	2,345,323.28	35,958,412.71
年末数	138,512,997.15	182,930,319.21	8,203,830.36	28,812,268.85	16,957,508.99	375,416,924.56
减值准备						
年初数	2,972,121.11	139,410.98		16,484.99	5,208.80	3,133,225.88
本年增加						
其他减少						
年末数	2,972,121.11	139,410.98		16,484.99	5,208.80	3,133,225.88
净值						
年末数	371,590,670.71	125,724,581.67	12,966,771.05	7,658,147.89	9,763,826.89	527,703,998.21
年初数	416,022,434.63	148,239,454.85	13,235,201.99	9,839,061.00	15,455,472.36	602,791,624.83

(2) 于 2013 年 12 月 31 日，账面价值中无用于借款抵押的房屋及建筑物。

(3) 经营租赁租出的固定资产

项目	账面原值	累计折旧	减值准备	账面价值
房屋及建筑物	20,443,916.72	8,489,708.32	2,930,788.83	9,023,419.57
合计	20,443,916.72	8,489,708.32	2,930,788.83	9,023,419.57

(4) 未办妥权证的固定资产

项目	账面原值	累计折旧	减值准备	账面价值
房屋及建筑物	13,153,928.66	2,562,071.68	2,972,121.11	7,619,735.87
合计	13,153,928.66	2,562,071.68	2,972,121.11	7,619,735.87

原值为 8,700,822.00 元的新港三号房产，产权证正在办理中，预计在 2014 年办理完毕。

(5) 固定资产减值准备

项目	年初数	本年计提数	本年减少数			年末数
			转回数	转销数	合计	
房屋及建筑物	2,972,121.11					2,972,121.11
机器设备	139,410.98					139,410.98
电子设备	16,484.99					16,484.99
其他设备	5,208.80					5,208.80
合计	3,133,225.88					3,133,225.88

(6) 固定资产期末账面价值为 527,703,998.21 元，占资产总额的 12.75%，较期初减少主要系由于海福巷 118 号及友谊河路 1-2 号搬迁，相关资产处置，以及按照折旧政策计提折旧所致。

9、在建工程

(1) 在建工程余额

项目	年末数			年初数		
	账面余额	减值准备	账面价值	账面余额	减值准备	账面价值
电子装备产业园一期工程	207,387,680.59		207,387,680.59	54,259,749.45		54,259,749.45
新港培训中心	10,201,958.58		10,201,958.58	3,890,602.01		3,890,602.01
机器设备	581,461.67		581,461.67	471,794.98		471,794.98
合计	218,171,100.84		218,171,100.84	58,622,146.44		58,622,146.44

(2) 在建工程明细情况

工程名称	预算数	年初数	本年增加数	本年转入固定资产数	其他减少数	年末数	完工进度%	投入占预算的比例%	资金来源
电子装备产业园一期工程	542,270,000.00	54,259,749.45	153,127,931.14			207,387,680.59	38.24	38.24	募集资金、自有资金
新港培训中心	16,950,000.00	3,890,602.01	6,311,356.57			10,201,958.58	60.19	60.19	自有资金
机器设备		471,794.98	4,296,419.50	4,186,752.81		581,461.67			自有资金
合计		58,622,146.44	163,735,707.21	4,186,752.81		218,171,100.84			

(3) 本年度在建工程中无资本化利息。于本年年末，在建工程无明显减值迹象，故无需计提减值准备。

(4) 在建工程年末余额比年初余额增加 272.16%，主要系本期电子装备产业园一期工程和

新港培训中心两个在建项目所致。

10、无形资产

(1) 无形资产变动情况

项目	期初余额	本年增加	本年减少	期末余额
一、原价合计	253,822,564.42	1,251,388.23	9,700,000.00	245,373,952.65
1. 土地使用权	89,143,893.57	14,810.00	9,700,000.00	79,458,703.57
2. 商标使用权	158,640,000.00			158,640,000.00
3. 计算机软件	6,014,450.85	1,235,093.23		7,249,544.08
4. 专利权	24,220.00	1,485.00		25,705.00
二、累计摊销额合计	167,302,703.30	2,766,878.51	1,817,729.68	168,251,852.13
1. 土地使用权	5,309,134.80	1,921,631.52	1,817,729.68	5,413,036.64
2. 商标使用权	158,430,000.00			158,430,000.00
3. 计算机软件	3,558,104.42	842,701.26		4,400,805.68
4. 专利权	5,464.08	2,545.73		8,009.81
三、无形资产减值准备累计金额合计	210,000.00			210,000.00
1. 土地使用权				
2. 商标使用权	210,000.00			210,000.00
3. 计算机软件				
4. 专利权				
四、无形资产账面价值合计	86,309,861.12			76,912,100.52
1. 土地使用权	83,834,758.77			74,045,666.93
2. 商标使用权				
3. 计算机软件	2,456,346.43			2,848,738.40
4. 专利权	18,755.92			17,695.19

11、递延所得税资产及递延所得税负债

(1) 递延所得税资产明细情况

项目	年末数		年初数	
	递延所得税资产	可抵扣暂时性差异	递延所得税资产	可抵扣暂时性差异
资产减值准备	365,949.16	2,439,661.08	5,407,287.89	32,661,978.46
应付职工薪酬	40,595.38	270,635.92	122,786.14	818,574.27
固定资产折旧			103,866.29	492,515.01
应付账款三年以上			39,742.59	264,950.63
其他应付款			450,000.00	3,000,000.00
预提费用			3,568.67	14,274.64
合计	406,544.54	2,710,297.00	6,127,251.58	37,252,293.01

(2) 递延所得税负债明细情况

项目	年末数		年初数	
	递延所得税负债	可抵扣暂时性差异	递延所得税负债	可抵扣暂时性差异
长期应付款	233,201.14	1,554,674.26	311,720.39	2,078,135.93
合计	233,201.14	1,554,674.26	311,720.39	2,078,135.93

(3) 未确认递延所得税资产的暂时性差异明细

项目	年末数	年初数
可抵扣暂时性差异	121,705,251.38	141,179,105.18
可抵扣亏损	65,636,214.78	24,986,096.30
合计	187,341,466.16	166,165,201.48

(4) 未确认递延所得税资产的可抵扣亏损将于以下年度到期

项目	年末数	年初数	备注
2013		1,663,463.59	
2014	4,739,035.24	5,547,652.84	
2015	3,307,717.71	3,307,717.71	
2016	789,492.74	789,492.74	
2017	11,765,766.00	13,677,769.42	
2018	45,034,203.09		
合计	65,636,214.78	24,986,096.30	

12、资产减值准备明细表

项目	年初数	本年计提数	本年减少数			年末数
			转回数	转销数	合计	
一、坏账准备合计	93,804,524.28	52,843,904.92	4,054,925.58	65,529,346.90	69,584,272.48	77,064,156.72
其中：应收账款	75,104,754.16	52,456,933.84	2,894,970.43	64,500,968.78	67,395,939.21	60,165,748.79
其他应收款	11,404,354.32	176,486.90	682,392.41	(34,522.79)	647,869.62	10,932,971.60
预付账款	7,295,415.80	210,484.18	477,562.74	1,062,900.91	1,540,463.65	5,965,436.33
二、存货跌价准备合计	48,948,271.77	9,360,333.68	1,187,393.52	41,063,015.20	42,250,408.72	16,058,196.73
其中：原材料	20,676,851.99	2,215,829.29		18,072,194.17	18,072,194.17	4,820,487.11
在产品	6,517,984.83	1,000,001.74	1,056,338.46	4,144,953.53	5,201,291.99	2,316,694.58
库存商品	19,861,997.39	6,124,532.09	131,055.06	18,585,266.44	18,716,321.50	7,270,207.98
发出商品	1,891,437.56	19,970.56		260,601.06	260,601.06	1,650,807.06
三、长期股权投资减值准备	2,956,636.87					2,956,636.87
四、固定资产减值准备合计	3,133,225.88					3,133,225.88
其中：房屋、建筑物	2,972,121.11					2,972,121.11
机器设备	139,410.98					139,410.98
电子设备	16,484.99					16,484.99
其他设备	5,208.80					5,208.80
五、无形资产减值准备	210,000.00					210,000.00
其中：商标使用权	210,000.00					210,000.00
合计	149,052,658.80	62,204,238.60	5,242,319.10	106,592,362.10	111,834,681.20	99,422,216.20

13、所有权受到限制的资产

所有权受到限制的资产	期初账面价值	本期增加	本期减少	期末账面价值
一、用于担保的固定资产				
抵押的固定资产	108,318,342.96		108,318,342.96	
抵押的无形资产	1,106,635.40		1,106,635.40	
二、其他原因造成所有权受到限制的资产				
承兑汇票保证金	141,266,742.40	421,656,532.59	534,109,089.86	28,814,185.13
履约保证金	71,492,697.34	16,944,303.36	46,404,957.30	42,032,043.40
信用保证金				
合计	322,184,418.10	438,600,835.95	689,939,025.52	70,846,228.53

14、短期借款

(1) 短期借款明细情况

借款类别	年末数	年初数
信用借款		
保证借款	99,000,000.00	310,000,000.00
抵押借款		50,000,000.00
合计	99,000,000.00	360,000,000.00

(2) 上述短期借款年末余额无已逾期未偿还的情况。

(3) 本公司及子公司之保证借款情况详见附注十、(三)、5及6。

(4) 本年度短期借款的加权平均年利率为 6.29% (2012 年: 7.00%)。

(5) 短期借款年末余额比年初减少 72.50%，主要系本期收到联营企业分红部分用于偿还借款所致。

15、应付票据

(1) 应付票据明细情况

票据种类	年末数	年初数	下一会计期间将到期的金额
银行承兑汇票	61,925,836.17	288,335,481.41	61,925,836.17
合计	61,925,836.17	288,335,481.41	61,925,836.17

(2) 应付票据年末余额比年初减少 78.52%，主要系本期以票据结算的户户通、南京地铁等重大项目承兑支付所致。

16、应付账款

(1) 应付账款明细情况

账龄	年末数		年初数	
	金额	比例%	金额	比例%
1年以内	484,491,116.97	83.55	369,204,529.85	77.91
1至2年	42,018,458.90	7.25	44,629,856.66	9.42
2至3年	6,407,003.09	1.10	24,038,667.25	5.07
3年以上	46,943,459.41	8.10	36,000,734.57	7.60
合计	579,860,038.37	100	473,873,788.33	100

(2) 应付账款年末数中包括应付持本公司 36.63%表决权股份的股东熊猫电子集团有限公司 3,677,933.51 元 (2012 年: 3,997,184.39 元)。

(3) 应付账款年末数中包括应付关联方 40,908,825.01 元 (2012 年末: 26,424,383.02 元)，该项关联交易的披露详见附注十、(三)9。

(4) 账龄超过 1 年的大额应付账款

债权人名称	金额	未偿还的原因	报表日后是否归还
泰雷兹软件系统(上海)有限公司	2,275,150.97	未结算	否
南京埃伯顿自动化设备有限公司	2,241,200.00	未结算	否
江苏中兴建设有限公司南京分公司	2,232,371.69	未结算	否
熊猫电子集团有限公司	3,677,933.51	未结算	否
北京金巴伦广播电视技术有限公司	2,043,408.48	未结算	否
南京润开科技工贸有限公司	1,924,303.54	无法与对方取得联系	否
中电液晶 CIM 弱电工程	1,718,775.55	未结算	否
江宁万达广场智能化系统工程	1,710,054.45	未结算	否
江宁数字警务系统工程项目	1,631,600.00	未结算	否
中电液晶安保弱电工程项目	1,610,055.46	未结算	否
南京熊猫电子进出口有限公司	1,578,004.18	报表日后归还 1,578,004.18 元	是
南京市交管局大楼信息产业项目	1,447,656.29	未结算	否
无锡市凌锐焊割科技有限公司	1,393,162.39	未结算	否
液晶安保改造项目	1,351,481.55	未结算	否
液晶滤光片 cim 机房网络设备项目	1,325,262.89	未结算	否
苏州城市管理局项目	1,126,506.31	未结算	否
绍兴市四维塑胶工程有限公司	1,111,131.92	无法与对方取得联系	否
徐州云龙万达广场一标段	1,034,373.15	未结算	否
合计	31,432,432.33		

17、预收款项

(1) 预收款项明细情况

账龄	年末数		年初数	
	金额	比例%	金额	比例%
1年以内	78,777,188.78	80.15	87,898,085.21	79.58
1至2年	15,288,700.62	15.55	19,316,999.31	17.49
2至3年	1,864,977.54	1.90	1,855,519.50	1.68
3年以上	2,354,539.85	2.40	1,380,327.38	1.25
合计	98,285,406.79	100	110,450,931.40	100

(2) 预收款项年末数中无持本公司 5%(含 5%)以上表决权股份的股东单位欠款。

(3) 预收款项年末数中包括预收关联方金额 14,757,660.38 元(2012 年末: 5,596,748.06 元), 该项关联交易的披露见附注十、(三)9。

(4) 账龄超过 1 年以上的预收款项未结转的原因是预收款大于项目进度未结算所致。

18、应付职工薪酬

(1) 应付职工薪酬变动情况

项目	年初数	本年增加	本年减少	年末数
一、工资、奖金、津贴和补贴	12,083,513.21	216,431,240.50	217,200,895.18	11,313,858.53
二、职工福利费		18,800,360.66	18,800,360.66	
三、社会保险费	1,483,576.22	49,023,656.09	48,459,485.28	2,047,747.03
其中: 医疗保险费	102,210.99	14,060,898.66	13,886,815.19	276,294.46
基本养老保险	1,338,875.98	30,154,674.70	29,774,375.01	1,719,175.67
失业保险费	27,986.35	2,747,610.64	2,755,169.54	20,427.45
工伤保险费	10,099.94	886,320.75	884,170.84	12,249.85
生育保险费	4,402.96	1,174,151.34	1,158,954.70	19,599.60
四、住房公积金	823,512.10	15,967,736.30	15,992,067.10	799,181.30
五、工会经费和职工教育经费	2,224,865.66	3,583,878.57	3,617,622.81	2,191,121.42
六、解除劳动关系补偿	108,000.00			108,000.00
七、辞退福利	21,302,620.63	1,890,422.37	7,813,928.75	15,379,114.25
八、其他	46,714.00	559,420.00	571,444.00	34,690.00
合计	38,072,801.82	306,256,714.49	312,455,803.78	31,873,712.53

(2) 年末应付职工薪酬中有无属于拖欠性质的金额。期末工资、奖金、津贴和补贴余额根据公司规定按期发放。

(3) 辞退福利为核定内退人员自 2014 年 1 月 1 日至退休前的总费用, 其中包含未确认融

资费用的余额为 1,441,578.41 元(2012 年末: 1,914,889.27 元), 未确认融资费用采用实际利率法进行分摊。

19、应交税费

(1) 应交税费明细情况

项目	税(费)率	年末数	年初数
增值税	见附注六、税项	10,722,486.48	18,051,948.55
营业税	见附注六、税项	653,434.68	294,103.10
城市维护建设税	见附注六、税项	706,236.80	1,203,009.79
教育费附加	见附注六、税项	962,786.66	764,997.00
企业所得税	见附注六、税项	6,243,994.88	8,096,078.00
个人所得税		617,166.24	485,769.00
其他		35,797.56	29,284.70
合计		19,941,903.30	28,925,190.14

(2) 应交税费年末余额比年初减少 31.06%，主要系本期增值税缴纳较多、部分子公司所得税率变动所致。

20、应付利息

(1) 应付利息明细情况

项目	年末数	年初数
短期借款利息	83,333.33	521,752.78
合计	83,333.33	521,752.78

(2) 应付利息年末余额比年初减少 84.03%，主要系银行短期借款大幅减少所致。

21、应付股利

(1) 应付股利明细情况

投资者名称	期末余额	期初数	超过一年未支付原因
自然人股东		1,364,696.99	
合计		1,364,696.99	

(2) 应付股利年末余额比年初减少 100.00%，主要系本期本公司之子公司南京熊猫机电制造有限公司支付应分配给少数股东的股利所致。

22、其他应付款

(1) 其他应付款明细情况

账龄	年末数		年初数	
	金 额	比例%	金 额	比例%
1年以内	57,316,257.56	50.00	74,390,089.55	60.92
1至2年	20,293,108.35	17.70	8,991,669.80	7.37
2至3年	2,760,012.25	2.41	9,467,249.16	7.75
3年以上	34,262,111.31	29.89	29,258,894.03	23.96
合计	114,631,489.47	100	122,107,902.54	100

(2) 其他应付款年末数中包括应付持有本公司 36.63%表决权股份的股东熊猫电子集团有限公司 13,341,659.17 元, 持有熊猫电子集团有限公司 56.85%表决权股份的股东南京中电熊猫信息产业集团有限公司 43,600.00 元, 持有南京中电熊猫信息产业集团有限公司 70.00%表决权股份的股东中国电子信息产业集团有限公司 34,000,000.00 元。

(3) 其他应付款年末数中包括应付关联方款 49,514,036.36 元 (2012 年末: 47,619,512.83 元), 该项关联交易的披露见附注十、(三)9。

(4) 年末大额的其他应付款

债权人名称	金额	性质 (或内容)
中国电子信息产业集团有限公司	34,000,000.00	国有资本预算金
熊猫电子集团有限公司	13,341,659.17	往来款
南京经济技术开发区管理委员会	4,424,425.48	押金
南京长信科技有限公司	3,904,455.77	保证金
甘肃省广播电影电视局	2,200,000.00	预提售后服务费
中海建国际招标有限责任公司	2,090,000.00	保证金
广东省广播电影电视局	1,661,236.00	保证金
江苏塔峰信息科技有限公司	1,450,000.00	保证金
东营冠林智能科技有限公司	1,000,000.00	保证金
合计	64,071,776.42	

23、股本

(1) 股本明细情况

项目	年初数	本年增加	本年减少	年末数
有限售条件股份				
国家持股				
国有法人持股		115,415,686.00		115,415,686.00

项目	年初数	本年增加	本年减少	年末数
其他内资持股		143,407,843.00		143,407,843.00
境外持股				
小计		258,823,529.00		258,823,529.00
无限售条件股份				
人民币普通股	413,015,000.00			413,015,000.00
境内上市的外资股				
境外上市的外资股	242,000,000.00			242,000,000.00
其他				
小计	655,015,000.00			655,015,000.00
合计	655,015,000.00	258,823,529.00		913,838,529.00

(2) 根据中国证券监督管理委员会于 2013 年 4 月 19 日签发的证监许可[2013]332 号文《关于核准南京熊猫电子股份有限公司非公开发行股票批复》，本公司获准向包括中电熊猫在内的不超过十名的特定投资者非公开发行人民币普通股（A 股）股票 258,823,529 股，每股面值为人民币 1.00 元，每股发行价格为人民币 5.10 元。上述募集资金净额为人民币 1,294,403,712.55 元，其中增加股本人民币 258,823,529.00 元，增加资本公积人民币 1,035,580,183.55 元，于 2013 年 6 月 24 日到位，业经天职国际会计师事务所（特殊普通合伙）予以验证并出具天职沪 QJ[2013]1907 号验资报告。

24、资本公积

(1) 资本公积明细情况

项目	年初数	本年增加	本年减少	年末数
资本溢价	452,887,797.63	1,035,580,183.55		1,488,467,981.18
其他资本公积	13,498,333.16			13,498,333.16
合计	466,386,130.79	1,035,580,183.55		1,501,966,314.34

(2) 本公司非公开发行股票募集资金增加资本公积 1,035,580,183.55 元，详见附注八、23。

25、盈余公积

(1) 盈余公积明细情况

项目	年初数	本年增加	本年减少	年末数
法定盈余公积	150,363,357.56	11,206,026.27		161,569,383.83
任意盈余公积	70,376,641.33			70,376,641.33
合计	220,739,998.89	11,206,026.27		231,946,025.16

(2) 根据《中华人民共和国公司法》及本公司章程，本公司按年度净利润的 10%提取法定盈余公积金，当法定盈余公积金累计额达到注册资本的 50%以上时，可不再提取。法定盈余公积金经批准后可用于弥补亏损，或者增加股本。经董事会决议，本公司 2013 年按母公司报表的净利润的 10%提取法定盈余公积金 11,206,026.27 元(2012 年：12,521,434.43 元)。

26、未分配利润

(1) 未分配利润明细情况

项目	本年数	上年数
上年年末余额	342,614,884.56	256,332,969.10
加：会计政策变更		
前期差错更正		
本年初余额	342,614,884.56	256,332,969.10
加：归属于母公司所有的合并净利润	182,839,213.91	131,554,099.89
盈余公积弥补亏损		
其他转入		
减：提取法定盈余公积	11,206,026.27	12,521,434.43
提取任意盈余公积		
对股东的分配	39,300,900.00	32,750,750.00
本年年末余额	474,947,172.20	342,614,884.56

(2) 本公司第七届七次董事会及 2012 年度股东周年大会通过 2012 年度利润分配方案，以本公司 2012 年 12 月 31 日总股本 655,015,000 股为基数进行分配，每 10 股派发现金红利 0.60 元（含税），共计 39,300,900.00 元。

(3) 未分配利润年末余额比年初增加 38.62%，主要系本年度经营结余所致。

27、营业收入和营业成本

(1) 主营业务收入与其他业务收入

项目	本年数	上年数
主营业务收入	2,429,261,769.05	2,373,615,372.55
其他业务收入	50,223,358.64	56,426,904.40
营业收入合计	2,479,485,127.69	2,430,042,276.95
主营业务成本	2,103,094,358.79	2,108,754,840.59
其他业务成本	25,157,965.04	49,567,827.23
营业成本合计	2,128,252,323.83	2,158,322,667.82

(2) 各业务分部主营业务收入、主营业务成本和主营业务利润

业务分部	本年数		
	主营业务收入	主营业务成本	主营业务利润
电子装备产品	1,427,713,583.48	1,209,686,582.05	218,027,001.43
电子制造产品	702,712,937.41	617,106,395.79	85,606,541.62
消费电子产品	238,367,472.64	231,318,919.81	7,048,552.83
其他	60,467,775.52	44,982,461.14	15,485,314.38
合计	2,429,261,769.05	2,103,094,358.79	326,167,410.26

业务分部	上年数		
	主营业务收入	主营业务成本	主营业务利润
电子装备产品	1,198,417,306.36	1,049,788,113.37	148,629,192.99
电子制造产品	649,509,408.87	586,955,082.36	62,554,326.51
消费电子产品	469,265,710.78	430,257,689.63	39,008,021.15
其他	56,422,946.54	41,753,955.23	14,668,991.31
合计	2,373,615,372.55	2,108,754,840.59	264,860,531.96

(3) 本公司的主要业务均在南京地区。

(4) 2013年度本公司前五名客户销售的收入总额为 815,334,894.93 元, 占本公司全部销售收入的比例为 32.88%。

28、营业税金及附加

项目	本年数		上年数	
	计缴标准	金额	计缴标准	金额
营业税	租赁收入等的3-5%	9,367,190.54	租赁收入等的3-5%	7,477,584.67
城市维护建设税	流转税7%	5,463,779.63	流转税7%	4,731,946.96
教育费附加	流转税5%	4,448,682.58	流转税3-5%	3,043,774.54
合计		19,279,652.75		15,253,306.17

29、销售费用

项目	本年数	上年数
销售人员工资及福利费	12,914,625.34	12,262,049.99
广告费	13,442,684.90	9,317,326.70
运输费	5,322,108.70	4,291,669.05
业务招待费	3,504,722.33	4,127,892.52
差旅费	2,390,211.88	1,902,109.76
劳务费	2,009,300.21	1,760,594.13
办公费	2,704,596.11	1,366,261.55

项目	本年数	上年数
其他	995,667.12	423,604.39
合计	43,283,916.59	35,451,508.09

30、管理费用

项目	本年数	上年数
技术开发费	108,072,216.63	101,571,534.65
管理人员薪酬及福利及统筹	103,710,506.81	96,542,660.18
业务招待费及差旅费	13,986,865.83	14,840,744.71
上市费用、审计费及咨询费	9,566,476.29	10,153,609.86
办公费、电话费及会务费	9,111,198.19	9,513,740.97
折旧和摊销	21,918,110.09	8,825,782.36
税金	6,668,578.33	5,629,561.50
劳务费	6,687,489.51	4,591,695.28
修理费	3,431,979.51	3,915,733.02
能源费	2,313,761.55	3,143,784.99
其他	10,588,528.42	10,671,722.82
合计	296,055,711.16	269,400,570.34

31、财务费用

项目	本年数	上年数
利息支出	28,787,723.64	30,464,726.99
减：利息收入	12,139,321.83	6,059,904.60
汇兑损失	2,314,531.66	2,653,726.31
减：汇兑收入	360,300.57	144,927.50
手续费	391,155.84	1,160,382.55
未确认融资费用	660,252.01	551,287.87
其他	103,214.48	784,937.37
合计	19,757,255.23	29,410,228.99

财务费用本年发生额较上年减少 32.82%，主要系本期募集资金后大额的银行存款余额导致利息收入大幅增加。

32、资产减值损失

项目	本年数	上年数
坏账损失	48,788,979.34	19,842,272.03
存货跌价损失	8,172,940.16	15,899,161.21
合计	56,961,919.50	35,741,433.24

资产减值损失本年发生额比上年增加 59.37%，主要系本期本公司计提较大金额的坏账准备

所致。

33、投资收益

(1) 按项目列示

项目	本年数	上年数
权益法核算的长期股权投资收益	138,377,007.59	190,806,000.78
理财产品投资收益	8,967,945.20	
合计	147,344,952.79	190,806,000.78

(2) 按投资单位分项列示投资收益

被投资单位名称	本年数	上年数	备注
南京爱立信熊猫通信有限公司	102,951,760.00	93,220,601.22	①
北京索爱普天移动通信有限公司	19,215,800.00	83,736,800.00	①
深圳市京华电子股份有限公司	14,937,455.11	14,897,110.52	
南京泰雷兹熊猫交通系统有限公司	1,271,992.48	(1,048,510.96)	
合计	138,377,007.59	190,806,000.78	

①本公司之联营公司南京爱立信熊猫通信有限公司和北京索爱普天移动通信有限公司2013年度的财务报表经普华永道中天会计师事务所有限公司审计，并出具了标准无保留意见审计报告。

②鉴于 i) 被投资单位采用的会计政策及会计期间与本公司无重大差异；ii) 被投资单位不存在长期资产的公允价值与账面价值差异对被投资单位本期净利润产生影响的事项；iii) 公司与被投资单位在本财务报表期间未发生需要抵消的未实现内部交易损益事项，公司本期以被投资单位经审定的净利润作为确认投资收益的基础。

本公司的投资收益为按权益法享有或分担的被投资公司净损益的份额。

③本公司投资收益汇回不存在重大限制。

34、营业外收入

(1) 营业外收入明细情况

项目	本年数	上年数	计入当期非经常性损益的金额
非流动资产处置收益	2,075,910.44	560,832.53	2,075,910.44
其中：固定资产处置所得	2,075,910.44	560,832.53	2,075,910.44
其他非流动资产处置所得			
核销应付账款	6,005,925.89	7,302,348.71	6,005,925.89
债务重组收益	416,989.13	5,722,713.08	416,989.13
政府补助	45,519,537.09	46,696,640.56	43,852,415.00
搬迁补偿收益	83,752,755.26	17,382,386.65	83,752,755.26

项目	本年数	上年数	计入当期非经常性损益的金额
罚款净收入	236,775.50	564,872.44	236,775.50
其他	1,919,349.19	905,294.77	1,919,349.19
合计	139,927,242.50	79,135,088.74	138,260,120.41

(2) 政府补助

项目	本年数	来源和依据	与资产相关/与收益相关
电子装备项目研发补贴	20,000,000.00	管委会补贴证明	与收益相关
中央国有资本经营预算重大技术创新及产业化资金	7,960,000.00	财企【2012】383号	与收益相关
江苏省科技成果转化专项资金	3,000,000.00	宁科【2012】1号	与收益相关
轨道交通自动售检票(AFC)系统和票务清算管理中心(ACC)系统软件的研制与产业化	2,600,000.00	苏财教【2013】61号	与收益相关
基于IPTV机顶盒多解码系统软件项目的研发	2,000,000.00	2010年省级现代服务业(软件产业)发展专项引导资金资助项目的公示	与收益相关
警用数字集群(PDT TD-SCDMA)数字集群终端设备研发	1,820,000.00	国科发计【2012】858号	与收益相关
软件产品增值税即征即退款	1,667,122.09	鼓励软件产业和集成电路产业发展的优惠政策	与收益相关
“无线高清平板显示终端”项目	1,500,000.00	苏科计【2009】423号 苏财教【2009】216号	与收益相关
节能家电补贴	1,089,300.00	国家节能惠民工程补贴政策	与收益相关
科技公共平台专项计划及科技经费	1,020,000.00	宁科【2013】240号 宁财教【2013】757号	与收益相关
南京市幼儿助学券发放	989,490.00	宁教初【2011】8号	与收益相关
2012年度商务发展专项资金	507,060.00	苏财工贸【2012】36号	与收益相关
南京市新兴产业引导专项资金	500,000.00	宁财企【2013】331号	与收益相关
市级环境保护专项资金	296,000.00	宁证规字【2012】14号	与收益相关
白下区政府税收返还补贴款	160,000.00	开发区招商引资优惠政策	与收益相关
玄武区财政局拨款	80,000.00	玄委办【2012】29号	与收益相关
软件产品登记补贴	70,000.00	宁经信软件【2013】409号 宁财企【2013】852号	与收益相关
沙特展览补贴	68,200.00	关于“南京熊猫电子制造有限公司”参加“2012沙特-中国商品展”并申请江苏省地方补贴的情况说明	与收益相关
外来务工农村劳动者就业培训补贴	67,830.00	南京经济技术开发区管理委员会关于组织开展开发区2012年外来务工农村劳动者就业培训的通知	与收益相关
CMMI认证补贴	50,000.00	宁经信软件【2013】409号 宁财企【2013】852号	与收益相关
秦淮科技局高新技术企业补助	50,000.00	南京市秦淮区科技项目合同书	与收益相关
市科技局IP贯标合格单位奖励	16,000.00	宁科【2012】262号	与收益相关
2012年度通过省级高新技术产品认定奖励	4,000.00	宁科【2012】152号	与收益相关
白下区商务局拨款	2,535.00	商务局补贴证明	与收益相关
白下区科技局2012年高新技术产品认定奖励	2,000.00	宁科【2012】152号	与收益相关
合计	45,519,537.09		

续上表

项目	上年数	来源和依据	与资产相关/与收益相关
数字立体电视机及视像音响国家工程项目补贴收入	14,967,872.00	财企【2009】391号	与收益相关
省成果转化资金通过中期检查后转入损益	5,300,000.00	宁科【2012】1号	与收益相关
高清晰度 PDP 面板模块与整机的融合话设计和产业化补贴收入	5,236,562.50	发改办高技【2009】2223号	与收益相关
江苏省财政厅重点产业调整和振兴专项引导资金	4,910,000.00	苏财工贸【2010】4号	与收益相关
2009年度省级现代服务业(软件产业)发展专项引导资金	4,000,000.00	宁科【2009】114号 宁财教【2009】379号	与收益相关
关于下达2012年省级科技创新与成果转化(重大科技成果转化)专项引导资金项目贷款贴息的通知	2,400,000.00	苏财教【2012】63号	与收益相关
财政扶持资金	1,920,000.00	宁开委经字【2001】119号	与收益相关
经信委项目补贴	1,300,000.00	宁经信投资【2011】468号 宁财企【2011】1026号	与收益相关
南京市幼儿补助	986,400.00	宁财初【2011】8号	与收益相关
浦口区财政局2011年商务发展专项资金	641,000.00	苏财工贸【2012】57号	与收益相关
对南京市软件和信息服务业补助	620,000.00	宁经信软件【2011】460号 宁财企【2011】955号 宁科验字【2011】第66号	与收益相关
2012年软件产业领军人物补助项目	500,000.00	宁经信软件【2012】353号	与收益相关
南京市经信委新兴产业引导资金(技术中心)补助款	500,000.00	宁财企【2012】588号	与收益相关
省科技厅(科学技术奖)资金补助	500,000.00	苏科成【2012】345号	与收益相关
市科技局拨款	500,000.00	南京市科技局	与收益相关
水资源综合治理	500,000.00	宁经信投资【2012】315号 宁财企【2012】588号	与收益相关
2012年基于RIA架构的IBMS系统项目	445,000.00	宁经信软件【2012】305号 宁财企【2012】581号	与收益相关
技术开发合同营业税免征	353,920.00	文号【(94)财税字第010号】	与收益相关
软件产品增值税即征即退款	201,302.77	鼓励软件产业和集成电路产业发展的优惠政策	与收益相关
南京市科技局支付的科技发展基金经费	174,000.00	宁科【2011】219号 宁科教【2011】911号	与收益相关
市级环境保护专项资金	172,000.00	宁证规字【2012】14号	与收益相关
软件退税	164,003.29	软件企业认定证书	与收益相关
2011年工业和信息物联网专项资金款	104,000.00	宁经信投资【2012】26号	与收益相关
开发区“创新转型”收入	100,000.00	南京经济技术开发区	与收益相关
高新技术企业科技创新奖励	100,000.00	宁开委经字【2012】12号	与收益相关
南京软件产业领军人物补贴款	65,000.00	宁经信软件【2012】353号	与收益相关
核高基项目发放的拨款	30,000.00	工信专项一简【2011】65号	与收益相关
栖霞科技局专利补助费	5,580.00	栖霞科技局	与收益相关
合计	46,696,640.56		

(3) 债务重组收益

本公司之子公司南京熊猫信息产业有限公司与债权人达成债务重组协议，豁免债务 416,989.13元，计入营业外收入。

(4) 搬迁补偿收益

根据南京市白下区人民政府于 2012 年 1 月 5 日出具的“关于启动南京熊猫电子股份有限公司搬迁工作的函”，决定于 2012 年初启动白下区光华路海福巷 118 号南京熊猫机电设备厂搬迁。根据本公司与南京市白下区人民政府签署的搬迁协议，以及本公司截止 2013 年 12 月 31 日的搬迁情况，本期确认搬迁相关的收益金额为 72,075,111.75 元。

根据南京市秦淮区人民政府光华路办事处于 2013 年 12 月签订的关于南京市秦淮区友谊河路 1-2 号搬迁协议，决定于 2013 年启动南京市秦淮区友谊河路 1-2 号厂区内所有设备等的搬迁工作。根据本公司与南京市秦淮区人民政府光华路办事处签署的搬迁协议，以及本公司截止 2013 年 12 月 31 日的搬迁情况，本期确认搬迁相关的收益金额为 11,677,643.51 元。

(5) 营业外收入本年发生额比上年增加 76.82%，主要系本期根据搬迁协议确认搬迁补偿收益所致。

35、营业外支出

(1) 营业外支出明细情况

项目	本年数	上年数	计入当期非经常性损益的金额
非流动资产处置损失	2,158,055.17	278,419.78	2,158,055.17
其中：固定资产处置损失	2,158,055.17	278,419.78	2,158,055.17
其他非流动资产处置损失			
捐赠支出	90,762.14	104,200.00	90,762.14
罚款支出	43,563.09	91,131.32	43,563.09
赔偿支出		99,470.65	
其他	327,779.83	510,117.44	327,779.83
合计	2,620,160.23	1,083,339.19	2,620,160.23

(2) 营业外支出本年发生额比上年增加 141.86%，主要系本期处置生产线的损失所致。

36、所得税费用

所得税费用（收益）的组成

项目	本年数	上年数
当期所得税	6,529,217.08	19,511,548.75
递延所得税	5,642,187.79	(214,467.95)
合计	12,171,404.87	19,297,080.80

将基于合并利润表的利润总额采用适用税率计算的所得税调节为所得税费用：

项目	本年数	上年数
利润总额	200,546,383.69	155,320,312.63
按法定税率计算的所得税费用	50,136,595.93	38,830,078.16
由于优惠税率而减少的所得税费用	(20,212,583.65)	(13,043,539.10)
对以前期间当期所得税的调整	(7,113,736.43)	4,934,648.91
归属于合营企业和联营企业的损益	(20,756,551.14)	(28,517,050.28)
无须纳税的收入	(58,862.83)	(24,600.49)
不可抵扣的费用	1,689,203.54	2,527,092.14
研发费加计扣除	(2,264,653.66)	(1,450,057.01)
税率变动对期初递延所得税余额的影响	477,384.93	(71,596.09)
利用以前年度可抵扣亏损	(202,154.40)	(492,303.42)
未确认的可抵扣暂时性差异的影响和可抵扣亏损	10,476,762.58	16,604,407.98
所得税费用	12,171,404.87	19,297,080.80

37、基本每股收益和稀释每股收益

项目	本年度	上年度
基本每股收益	0.2331	0.2008
稀释每股收益	0.2331	0.2008

38、收到其他与经营活动有关的现金

本公司“收到其他与经营活动有关的现金”中价值较大的项目列示如下：

项目	本年数	上年数
收回承兑保证金及保函保证金	29,460,653.94	
政府补助	36,003,115.00	10,762,980.00
搬迁补偿款	34,705,000.00	3,600,000.00
收回质量保证金及履约保证金	12,623,090.06	
利息收入	12,139,321.83	6,059,904.60
其他	2,156,124.69	1,065,475.74
合计	127,087,305.52	21,488,360.34

39、支付其他与经营活动有关的现金

本公司“支付其他与经营活动有关的现金”中价值较大的项目列示如下：

项目	本年数	上年数
技术开发费	59,376,854.36	73,442,355.91
支付质量保证金及履约保证金	45,376,011.37	109,654,178.56

项目	本年数	上年数
运输费	5,322,108.70	5,261,572.38
业务招待费	14,087,751.08	14,673,330.85
办公费	11,815,794.30	10,131,498.69
中介服务费	9,566,476.29	10,153,609.86
劳务费	8,696,789.72	2,349,844.60
差旅费	5,794,048.96	6,197,416.14
广告费	12,688,484.90	9,317,326.70
其他	2,719,492.35	2,691,541.24
合计	175,443,812.03	243,872,674.93

40、收到其他与投资活动有关的现金

项目	本年数	上年数
理财产品本金及收益	808,967,945.20	
合计	808,967,945.20	

41、支付其他与投资活动有关的现金

项目	本年数	上年数
理财产品本金	800,000,000.00	
收购少数股东股权所支付的现金		486,500.00
合计	800,000,000.00	486,500.00

42、收到其他与筹资活动有关的现金

项目	本年数	上年数
中国电子信息产业集团有限公司国有资本金		34,000,000.00
合计		34,000,000.00

43、支付其他与筹资活动有关的现金

本公司“支付其他与筹资活动有关的现金”中价值较大的项目列示如下：

项目	本年数	上年数
非公开发行中介机构费用	3,458,926.85	
合计	3,458,926.85	

44、现金流量表补充资料

(1) 将净利润调节为经营活动现金流量的信息

项目	本年数	上年数
1、将净利润调节为经营活动现金流量：		
净利润	188,374,978.82	136,023,231.83
加：资产减值准备	56,961,919.50	35,741,433.24
固定资产折旧	52,998,144.26	53,886,329.42
无形资产摊销	2,766,878.51	1,631,499.15
长期待摊费用摊销		
处置固定资产、无形资产和其他长期资产的损失(收益以“－”号填列)	82,144.73	(282,412.75)
固定资产报废损失(收益以“－”号填列)		
公允价值变动损失(收益以“－”号填列)		
财务费用(收益以“－”号填列)	28,872,633.03	31,853,347.87
投资损失(收益以“－”号填列)	(147,344,952.79)	(190,806,000.78)
递延所得税资产减少(增加以“－”号填列)	5,720,707.04	(135,948.70)
递延所得税负债增加(减少以“－”号填列)	(78,519.25)	(78,519.25)
存货的减少(增加以“－”号填列)	(112,865,679.84)	(11,904,299.34)
经营性应收项目的减少(增加以“－”号填列)	(172,894,991.99)	(385,777,628.37)
经营性应付项目的增加(减少以“－”号填列)	10,861,154.19	247,637,941.85
经营活动产生的现金流量净额	(86,545,583.79)	(82,211,025.83)
2、不涉及现金收支的重大投资和筹资活动：		
3、现金及现金等价物净变动情况：		
现金的期末余额	1,308,979,790.39	378,040,300.31
减：现金的期初余额	378,040,300.31	343,783,370.28
加：现金等价物的期末余额		
减：现金等价物的期初余额		
现金及现金等价物净增加额	930,939,490.08	34,256,930.03

(2) 现金及现金等价物的信息

项目	本年数	上年数
一、现金	1,308,979,790.39	378,040,300.31
其中：库存现金	312,616.12	775,785.00
可随时用于支付的银行存款	1,308,618,174.27	377,264,515.31
可随时用于支付的其他货币资金	49,000.00	
二、现金等价物		
其中：三个月内到期的债券投资		
三、期末现金及现金等价物余额	1,308,979,790.39	378,040,300.31

45、分部报告

主要报告形式——经营分部

(1) 本年度及本年末分部信息

	电子制造产品	电子装备产品	消费电子产品	其他	未分配的金额	分部间抵销	合计
对外交易收入	721,877,511.05	1,446,854,498.82	238,886,534.81	71,866,583.01			2,479,485,127.69
分部间交易收入	6,648,670.18	3,159,901.15	12,452,335.42	36,457,706.43		(58,718,613.18)	
对联营和合营企业的投资收益			1,271,992.48		137,105,015.11		138,377,007.59
资产减值损失	5,152,587.18	1,055,812.03	49,903,480.99	227,605.43	(1,787,204.34)	2,409,638.21	56,961,919.50
折旧费和摊销费	29,128,496.48	5,716,398.73	525,500.45	605,342.85	19,789,284.26		55,765,022.77
利润总额	27,829,205.59	116,040,813.92	(53,718,253.31)	5,345,895.25	111,168,620.13	(6,119,897.89)	200,546,383.69
所得税费用	(28,723.00)	8,359,512.76	2,894,084.92	946,530.19			12,171,404.87
净利润	27,857,928.59	107,681,301.16	(56,612,338.23)	4,399,365.06	111,168,620.13	(6,119,897.89)	188,374,978.82
资产总额	545,518,422.71	1,696,265,677.03	232,507,510.74	154,831,128.40	3,276,944,442.38	(1,768,007,666.74)	4,138,059,514.52
负债总额	258,155,563.38	702,563,346.43	158,952,222.24	107,852,081.92	385,857,334.33	(607,545,627.20)	1,005,834,921.10
折旧费和摊销费以外的其他非现金费用							
对联营企业和合营企业的长期股权投资			10,545,680.01		491,910,862.53		502,456,542.54
长期股权投资以外的其他非流动资产增加额	5,760,793.52	157,403,961.84	829,221.61	195,172.90	13,220,550.02		177,409,699.89

(2) 上年度及上年末分部信息

	电子制造产品	电子装备产品	消费电子产品	其他	未分配的金额	分部间抵销	合计
对外交易收入	669,931,980.58	1,214,174,011.53	478,556,164.29	67,380,120.55			2,430,042,276.95
分部间交易收入	13,178,765.87	23,804,130.57	25,508,236.86	35,474,313.43		(97,965,446.73)	
对联营和合营企业的投资收益			(1,048,510.96)		191,854,511.74		190,806,000.78
资产减值损失	7,378,205.98	(158,448.74)	28,493,601.07	309,880.66	(4,466,866.60)	4,185,060.87	35,741,433.24
折旧费和摊销费	30,089,084.16	5,302,197.33	519,154.36	612,550.62	18,994,842.10		55,517,828.57
利润总额	23,793,926.42	53,818,470.46	(10,676,087.89)	8,081,133.97	123,134,686.02	(42,831,816.35)	155,320,312.63
所得税费用	7,636,507.67	8,305,213.70	2,625,643.64	729,715.79			19,297,080.80
净利润	16,157,418.75	45,513,256.76	(13,301,731.53)	7,351,418.18	123,134,686.02	(42,831,816.35)	136,023,231.83
资产总额	548,962,889.63	1,098,559,499.09	574,224,542.97	154,319,134.13	1,999,525,766.83	(1,259,335,724.75)	3,116,256,107.90
负债总额	209,208,542.46	552,537,713.40	442,418,826.62	106,285,318.92	544,970,002.91	(431,456,138.51)	1,423,964,265.80
折旧费和摊销费以外的其他非现金费用							
对联营企业和合营企业的长期股权投资			9,273,687.53		579,343,051.02		588,616,738.55
长期股权投资以外的其他非流动资产增加额	6,333,452.45	125,918,686.89	54,810.26	461,093.77	37,235,652.17		170,003,695.54

九、 母公司财务报表主要项目注释

1、 应收账款

(1) 按类别列示应收账款明细情况

项目	年末数			
	余额	比例%	坏账准备	计提比例%
单项金额重大并单项计提坏账准备的应收账款[注 1]	82,244,745.00	79.74	7,978,600.00	9.70
单项金额不重大但单项计提坏账准备的应收账款[注 2]	20,891,933.81	20.26	563,567.63	2.70
合计	103,136,678.81	100	8,542,167.63	

项目	年初数			
	余额	比例%	坏账准备	计提比例%
单项金额重大并单项计提坏账准备的应收账款	225,367,373.71	94.23	7,154,750.00	3.17
单项金额不重大但单项计提坏账准备的应收账款	13,801,418.12	5.77	597,954.51	4.33
合计	239,168,791.83	100	7,752,704.51	

单项金额重大的应收账款，是指单项金额占年末余额 5%以上或者金额在 5,000,000.00 元以上。

注 1. 单项金额重大并单项计提坏账准备的应收账款

债务人名称	金额	坏账准备	计提比例%	计提理由
滨海县广播电视局	25,292,100.00	2,292,100.00	9.06	预计未来现金流量现值低于其账面价值
射阳县广播电视台	22,315,000.00			预计可收回
阜宁县广播电视台	8,898,000.00			预计可收回
南京市栖霞区有线电视管理站	8,844,245.00			预计可收回
远东国际租赁有限公司	5,940,000.00			预计可收回
深圳市第壹环境科技有限公司	5,686,500.00	5,686,500.00	100.00	预计不可收回
泗洪县广播电视信息网络有限公司	5,268,900.00			预计可收回
合计	82,244,745.00	7,978,600.00		

注 2. 单项金额不重大但单项计提坏账准备的应收账款

债务人名称	金额	坏账准备	计提比例%	计提理由
赣榆县广播电视网络发展有限公司	3,725,240.96			预计可收回
丰县广播电视信息网络有限公司	3,369,348.00			预计可收回
南京广电网络有限责任公司	3,161,407.30			预计可收回
沛县广播电视信息网络有限公司	2,500,840.00			预计可收回

债务人名称	金额	坏账准备	计提比例%	计提理由
灌南县广播电视网络有限公司	2,220,000.00			预计可收回
南京熊猫信息产业有限公司	1,861,882.83			预计可收回
江苏省广东省电视信息网编年史股份有限公司盐城公司	1,382,110.00			预计可收回
其他	2,671,104.72	563,567.63	21.10	预计未来现金流量现值低于其账面价值
合计	20,891,933.81	563,567.63		

(2) 按账龄列示应收账款明细情况

账龄	年末数				年初数			
	金额	比例%	坏账准备	计提比例%	金额	比例%	坏账准备	计提比例%
1年以内	62,263,730.22	60.37			206,471,376.36	86.33		
1至2年	24,512,680.96	23.77			24,944,710.96	10.43		
2至3年	10,110,200.00	9.80	2,292,100.00	22.67	1,506,410.00	0.63	1,506,410.00	100.00
3年以上	6,250,067.63	6.06	6,250,067.63	100.00	6,246,294.51	2.61	6,246,294.51	100.00
合计	103,136,678.81	100	8,542,167.63		239,168,791.83	100	7,752,704.51	

(3) 应收账款年末欠款前五名明细情况

债务人名称	金额	占应收账款总额的比例%	账龄
滨海县广播电视局	25,292,100.00	24.52	3年以内
射阳县广播电视台	22,315,000.00	21.64	3年以内
阜宁县广播电视台	8,898,000.00	8.63	1年以内
南京市栖霞区有线电视管理站	8,844,245.00	8.57	1年以内
远东国际租赁有限公司	5,940,000.00	5.76	1年以内
合计	71,289,345.00	69.12	

(4) 本期转回或收回情况

应收款项内容	转回或收回原因	确定原坏账准备的依据	转回或收回前累计已计提坏账准备金额	转回或收回金额
北京天正方智能科技有限公司	款项收回	预计不可收回	38,160.00	38,160.00
合计			38,160.00	38,160.00

(5) 应收账款年末数中不含持本公司 5% (含 5%) 以上表决权股份的股东单位欠款。

(6) 应收账款年末数包括应收关联方的款项 3,051,599.92 元 (2012 年末: 152,273,153.06 元), 占应收账款总额的比例为 2.96% (2012 年末: 63.67%)。

(7) 应收账款年末余额比年初减少 56.88%, 主要系关联方货款收回所致。

2、其他应收款

(1) 按类别列示其他应收款明细情况

项目	年末数			
	余额	比例%	坏账准备	计提比例%
单项金额重大并单项计提坏账准备的其他应收款[注 1]	324,354,272.76	95.37	19,098,882.15	5.89
单项金额不重大但单项计提坏账准备的其他应收款[注 2]	15,735,147.51	4.63	4,303,362.70	27.35
合计	340,089,420.27	100	23,402,244.85	

项目	年初数			
	余额	比例%	坏账准备	计提比例%
单项金额重大并单项计提坏账准备的其他应收款	194,081,848.26	92.91	17,392,505.06	8.96
单项金额不重大但单项计提坏账准备的其他应收款	14,811,906.29	7.09	8,249,643.68	55.70
合计	208,893,754.55	100	25,642,148.74	

单项金额重大的其他应收款，是指单项金额占年末余额 5%以上或者金额在 5,000,000.00 元以上。

注 1. 单项金额重大并单项计提坏账准备的其他应收款

债务人名称	金额	坏账准备	计提比例%	计提理由
南京白下高新技术产业园区投资发展有限责任公司	102,400,000.00			预计可收回
佳恒兴业有限公司	57,920,550.00			预计可收回
南京熊猫通信科技有限公司	50,440,000.00	22,000.00	0.04	预计未来现金流量现值低于其账面价值
南京熊猫电子装备有限公司	42,571,639.11	3,520,147.19	8.27	预计未来现金流量现值低于其账面价值
南京华格电汽塑业有限公司	20,100,000.00	1,000,000.00	4.98	预计未来现金流量现值低于其账面价值
南京熊猫国际通信系统有限公司	15,705,045.29	1,570,504.53	10.00	预计未来现金流量现值低于其账面价值
南京熊猫信息产业有限公司	11,746,851.89	37,509.17	0.32	预计未来现金流量现值低于其账面价值
南京市白下区石门坎镇四方村民委员会	9,423,000.00			预计可收回
南京熊猫技术装备有限公司	7,045,778.30	7,045,778.30	100.00	预计不可收回
南京熊猫机械有限公司	7,001,408.17	5,902,942.96	84.31	预计未来现金流量现值低于其账面价值
合计	324,354,272.76	19,098,882.15		

注 2. 单项金额不重大但单项计提坏账准备的其他应收款

债务人名称	金额	坏账准备	计提比例%	计提理由
南京熊猫机电制造有限公司	4,500,000.00	225,000.00	5.00	预计未来现金流量现值低于其账面价值
南京熊猫电子制造有限公司	2,590,000.00	129,500.00	5.00	预计未来现金流量现值低于其账面价值
南京熊猫电源科技有限公司	1,352,772.92	1,352,772.92	100.00	预计不可收回
南京熊猫机电仪技术有限公司	848,372.46	42,418.62	5.00	预计未来现金流量现值低于其账面价值
其他	6,444,002.13	2,553,671.16	39.63	预计未来现金流量现值低于其账面价值
合计	15,735,147.51	4,303,362.70		

(2) 按账龄列示其他应收款明细情况

账龄	年末数				年初数			
	金额	比例 %	坏账准备	计提比例 %	金额	比例 %	坏账准备	计提比例 %
1 年以内	229,880,060.78	67.60	1,972,866.54	0.86	124,756,946.22	59.72	4,910,019.05	3.94
1 至 2 年	30,311,036.96	8.91	1,257,050.69	4.15	2,837,196.68	1.36	434,000.00	15.30
2 至 3 年	1,529,707.15	0.45	127,564.18	8.34	59,360,185.07	28.42	215,875.61	0.36
3 至 5 年	64,528,686.07	18.97	6,611,716.93	10.25	12,302,267.16	5.89	10,616,248.86	86.30
5 年以上	13,839,929.31	4.07	13,433,046.51	97.06	9,637,159.42	4.61	9,466,005.22	98.22
合计	340,089,420.27	100	23,402,244.85		208,893,754.55	100	25,642,148.74	

(3) 其他应收款年末欠款前五名明细情况

债务人名称	金额	占其他应收款总额的比例%	账龄
南京白下高新技术产业园区投资发展有限责任公司	102,400,000.00	30.11	2 年以内
佳恒兴业有限公司	57,920,550.00	17.03	1-2 年, 3-4 年
南京熊猫通信科技有限公司	50,440,000.00	14.83	1 年以内
南京熊猫电子装备有限公司	42,571,639.11	12.52	2 年以内
南京华格电汽塑业有限公司	20,100,000.00	5.91	1 年以内
合计	273,432,189.11	80.40	

(4) 本年度实际核销的其他应收款情况

单位名称	金额	款项性质	核销理由	是否因关联交易产生
中国移动通信集团北京分公司	(200,000.00)	保证金	核销款项收回	否
合计	(200,000.00)			

(5) 其他应收款年末数中不含持本公司 5%（含 5%）以上表决权股份的股东单位欠款。

(6) 其他应收款年末数包括应收关联方的款项 222,702,901.26 元（2012 年末：180,765,953.53 元），占其他应收款总额的比例为 65.48%（2012 年末：86.53%）。

(7) 其他应收政府补助情况

补助单位名称	政府补助项目名称	期末余额	期末账龄	预计收取的时间、金额及依据
南京白下高新技术产业园区投资发展有限责任公司	海福巷 118 号搬迁	102,400,000.00	1 年以内,1-2 年 6,276,980.85	预计 2015 年底前全部收取,依据与政府签订的搬迁补偿协议
南京市白下区石门坎镇四方村民委员会	友谊河路 1-2 号搬迁	9,423,000.00	1 年以内	预计 2015 年底前全部收取,依据与政府签订的搬迁补偿协议
合计		111,823,000.00		

3、长期股权投资

(1) 长期股权投资明细情况

项目	年初数	本年增加	本年减少	年末数
对子公司投资	697,004,425.00	421,500,000.00		1,118,504,425.00
对联营企业投资	579,343,051.02	137,105,015.11	224,537,203.60	491,910,862.53
其他股权投资	3,650,000.00			3,650,000.00
减：长期股权投资减值准备	21,436,944.58			21,436,944.58
合计	1,258,560,531.44	558,605,015.11	224,537,203.60	1,592,628,342.95

其他股权投资是对江苏省城市轨道交通研究设计院股份有限公司的长期股权投资，投资成本 365 万元，占该公司的投资比例是 7.3%。于 2013 年末，未发现减值迹象。

(2) 按权益法核算的长期股权投资

被投资单位名称	投资成本	年初数	本年追加投资额（减本年股权转让额）	被投资单位权益增减数	分回现金红利	年末数
北京索爱普天移动通信有限公司	50,361,373.68	212,780,000.00		19,215,800.00	107,400,000.00	124,595,800.00
南京华显高科有限公司	10,000,000.00					
华飞彩色显示系统有限公司	392,892,722.42					
恩贝尔电池（南京）有限公司	4,200,000.00					
南京爱立信熊猫通信有限公司	60,863,279.60	268,508,520.00		102,951,760.00	104,008,000.00	267,452,280.00
深圳市京华电子股份有限公司	69,687,437.75	98,054,531.02		14,937,455.11	13,129,203.60	99,862,782.53

被投资单位名称	投资成本	年初数	本年追加投资 额（减本年股权 出让额）	被投资单位权 益增减数	分回现金红利	年末数
南京伟创力熊猫移动 终端有限公司	34,769,364.00					
合计	622,774,177.45	579,343,051.02		137,105,015.11	224,537,203.60	491,910,862.53

(3) 按成本法核算的长期股权投资

被投资单位名称	投资成本	年初数	本年增加	本年减少	年末数	现金红利
子公司						
南京熊猫精机有限公司	5,627,934.12	5,627,934.12			5,627,934.12	
南京熊猫技术装备有限 公司	5,031,944.58	5,031,944.58			5,031,944.58	
南京熊猫机械有限公司	2,582,191.03	2,582,191.03			2,582,191.03	
南京熊猫机电设备厂	30,042,016.46	30,042,016.46			30,042,016.46	
南京熊猫信息产业有限 公司	176,736,513.98	121,736,513.98	55,000,000.00		176,736,513.98	
南京熊猫电子制造有限 公司	111,221,994.10	111,221,994.10			111,221,994.10	
南京熊猫电源科技有限 公司	8,750,000.00	8,750,000.00			8,750,000.00	
南京光华电子注塑厂	8,271,096.45	8,271,096.45			8,271,096.45	
南京熊猫国际通信系统 有限公司	7,655,000.00	7,655,000.00			7,655,000.00	
南京熊猫电子科技发展 有限公司	550,000,000.00	247,500,000.00	302,500,000.00		550,000,000.00	
南京熊猫通信科技有限 公司	50,018,000.00	48,585,734.28			48,585,734.28	
南京熊猫新兴实业有限 公司	20,000,000.00	20,000,000.00			20,000,000.00	
南京熊猫电子装备有限 公司	144,000,000.00	80,000,000.00	64,000,000.00		144,000,000.00	
合计	1,119,936,690.72	697,004,425.00	421,500,000.00		1,118,504,425.00	

(4) 长期股权投资减值准备

被投资单位名称	年初数	本年计提数	本年减少数			年末数
			转回数	转销数	合计	
南京熊猫电源科技有限公司	8,750,000.00					8,750,000.00
南京熊猫国际通信系统有限 公司	7,655,000.00					7,655,000.00
南京熊猫技术装备有限公司	5,031,944.58					5,031,944.58
合计	21,436,944.58					21,436,944.58

4、营业收入和营业成本

(1) 主营业务收入与其他业务收入

项目	本年数	上年数
主营业务收入	246,923,801.38	331,001,617.73
其他业务收入	23,815,326.57	27,395,506.08
营业收入合计	270,739,127.95	358,397,123.81
主营业务成本	223,528,221.44	309,123,203.48
其他业务成本	1,168,019.74	12,761,597.62
营业成本合计	224,696,241.18	321,884,801.10

(2) 各业务分部主营业务收入、主营业务成本和主营业务利润

业务分部	本年数		
	主营业务收入	主营业务成本	主营业务利润
电子装备产品	543,048.99	469,259.56	73,789.43
消费电子产品	229,107,392.72	212,673,923.43	16,433,469.29
其他	17,273,359.67	10,385,038.45	6,888,321.22
合计	246,923,801.38	223,528,221.44	23,395,579.94

业务分部	上年数		
	主营业务收入	主营业务成本	主营业务利润
电子装备产品	856,197.83	452,314.69	403,883.14
消费电子产品	309,469,736.00	295,638,388.47	13,831,347.53
其他	20,675,683.90	13,032,500.32	7,643,183.58
合计	331,001,617.73	309,123,203.48	21,878,414.25

(3) 本公司的主要业务均在南京地区。

(4) 2013 年度本公司前五名客户销售的收入总额为 209,001,672.08 元（2012 年度：296,268,019.45 元），占本公司全部销售收入的比例为 77.20%（2012 年度：82.66%）。

5、投资收益

(1) 按项目列示

产生投资收益的来源	本年数	上年数
成本法核算的长期股权投资收益		22,368,585.95
权益法核算的长期股权投资收益	137,105,015.11	191,854,511.74
理财产品投资收益	8,967,945.20	
处置长期股权投资产生的投资收益①		4,893,390.56
合计	146,072,960.31	219,116,488.25

(2) 按成本法核算的长期股权投资收益

被投资单位名称	本年数	上年数	备注
南京熊猫机电制造有限公司		6,368,585.95	
南京熊猫电子制造有限公司		15,000,000.00	
南京熊猫新兴实业有限公司		1,000,000.00	
合计		22,368,585.95	

(3) 按权益法核算的长期股权投资收益

被投资单位名称	本年数	上年数	备注
南京爱立信熊猫通信有限公司	102,951,760.00	93,220,601.22	②
北京索爱普天移动通信有限公司	19,215,800.00	83,736,800.00	②
深圳市京华电子股份有限公司	14,937,455.11	14,897,110.52	
合计	137,105,015.11	191,854,511.74	

①本公司上年度将其持有的子公司南京熊猫仪器仪表有限公司及子公司南京熊猫机电制造有限公司的股权，转让给本公司之子公司南京熊猫电子装备有限公司，将股权转让价格与长期股权投资的账面价值的差额 4,893,390.56 确认为投资收益。

②本公司之联营公司南京爱立信熊猫通信有限公司和北京索爱普天移动通信有限公司 2013 度的财务报表经普华永道中天会计师事务所有限公司审计，并出具了标准无保留意见审计报告。

③鉴于 i) 被投资单位采用的会计政策及会计期间与本公司无重大差异；ii) 被投资单位不存在长期资产的公允价值与账面价值差异对被投资单位本期净利润产生影响的事项；iii) 公司与被投资单位在本财务报表期间未发生需要抵消的未实现内部交易损益事项，公司本期以被投资单位经审定的净利润作为确认投资收益的基础。

本公司投资收益汇回不存在重大限制。

6、现金流量表补充资料

(1) 将净利润调节为经营活动现金流量的信息

项目	本年数	上年数
1、将净利润调节为经营活动现金流量：		
净利润	112,060,262.73	125,214,344.28
加：资产减值准备	(1,195,232.11)	(3,395,070.55)
固定资产折旧	18,531,260.13	17,840,832.28
无形资产摊销	1,389,296.69	1,387,706.88
长期待摊费用摊销		
处置固定资产、无形资产和其他长期资产的损失(收益以“－”号填列)	180,011.40	155,070.60
固定资产报废损失(收益以“－”号填列)		
公允价值变动损失(收益以“－”号填列)		
财务费用(收益以“－”号填列)	22,345,509.70	24,529,813.00
投资损失(收益以“－”号填列)	(146,072,960.31)	(219,116,488.25)
递延所得税资产减少(增加以“－”号填列)		
递延所得税负债增加(减少以“－”号填列)		
存货的减少(增加以“－”号填列)	(5,187,425.55)	(7,661,132.56)
经营性应收项目的减少(增加以“－”号填列)	75,262,227.57	(286,743,818.39)
经营性应付项目的增加(减少以“－”号填列)	(48,998,721.01)	329,750,845.01
其他		
经营活动产生的现金流量净额	28,314,229.24	(18,037,897.70)
2、不涉及现金收支的重大投资和筹资活动：		
债务转为资本		
一年内到期的可转换公司债券		
融资租入固定资产		
3、现金及现金等价物净变动情况：		
现金的期末余额	890,098,522.88	79,348,878.62
减：现金的期初余额	79,348,878.62	58,995,526.58
加：现金等价物的期末余额		
减：现金等价物的期初余额		
现金及现金等价物净增加额	810,749,644.26	20,353,352.04

(2) 现金及现金等价物的信息

项目	本年数	上年数
一、现金	890,098,522.88	79,348,878.62
其中：库存现金	96,145.06	262,282.84
可随时用于支付的银行存款	889,953,377.82	79,086,595.78
可随时用于支付的其他货币资金	49,000.00	
二、现金等价物		
其中：三个月内到期的债券投资		
三、期末现金及现金等价物余额	890,098,522.88	79,348,878.62

十、 关联方关系及其交易

(一) 关联方关系

1、 关联方的认定标准

本公司对关联方的认定标准为：一方控制、共同控制另一方或对另一方施加重大影响，以及两方或两方以上同受一方控制、共同控制或重大影响的，构成关联方。2013 年度对关联方的认定标准为：在企业财务和经营决策中，如果一方有能力直接或间接控制、共同控制另一方或对另一方施加重大影响的或如果两方或多方同受一方控制，本公司将其视为关联方。

2、 本公司的母公司

母公司名称	组织机构代码	法定 代表人	企业类型	注册地	业务性质	注册资本	对本公司的 持股比例%	对本公司的 表决权比例%
熊猫电子集团 有限公司	13488315-2	徐国飞	有限公司	南京经济技 术开发区	制造业	RMB126,606 万元	36.63	36.63

本公司的最终控制方为中国电子信息产业集团有限公司。

3、 本公司的子公司

子公司名称	组织机构代码	法定代 表人	注册地	业务性质	注册资本	本公司合计 持股比例%	本公司合计 享有的表决 权比例%
南京熊猫精机有限 公司	70416403-8	徐国飞	南京	制造业	RMB500 万元	100	100
南京熊猫技术装备 有限公司	24981058-6	徐国飞	南京	制造业	RMB500 万元	100	100
南京熊猫电源科技 有限公司	76816539-8	周贵祥	南京	制造业	RMB1100 万元	79.55	79.55
南京熊猫信息产业 有限公司	60897073-4	夏德传	南京	制造业	USD3194.6435 万元	100	100
南京华格电汽塑业 有限公司	73316319-X	王文柏	南京	制造业	RMB6000 万元	100	100
南京熊猫仪器仪表 有限公司	72457423-7	刘坤	南京	制造业、 软件业	RMB100 万元	100	100
南京熊猫国际通信 系统有限公司	60892596-8	董志明	南京	制造业	USD124 万元	71.77	71.77
南京熊猫电子制造 有限公司	76214760-7	周贵祥	南京	制造业	USD2000 万元	100	100
南京光华电子注塑 厂	13491197-7	王振苏	南京	服务业	RMB1149.76 万元	100	100
南京熊猫机械有限 公司	73317462-2	刘国忠	南京	制造业	RMB300 万元	85.82	85.82
南京熊猫机电制造 有限公司	72609764-9	何述林	南京	制造业	RMB1000 万元	70	70
南京熊猫机电设备 厂	13506466-9	和再定	南京	服务业	RMB4500 万元	99.11	100
南京熊猫机电仪技 术有限公司	73888466-6	郭庆	南京	制造业	RMB1000 万元	70	70

子公司名称	组织机构代码	法定代表人	注册地	业务性质	注册资本	本公司合计持股比例%	本公司合计享有的表决权比例%
南京熊猫新兴实业有限公司	69043834-0	闻渊	南京	服务业	RMB2000 万元	100	100
南京熊猫电子装备有限公司	69460069-1	刘坤	南京	制造业	RMB14400 万元	100	100
南京熊猫通信科技有限公司	77701438-0	董志明	南京	制造业	RMB5000 万元	100	100
南京熊猫电子科技发展有限公司	56721194-1	闻渊	南京	服务业	RMB55000 万元	100	100
佳恒兴业有限公司	1006135	徐国飞	香港	通信产品研发	HKD1 元	100	100

4、本公司的合营和联营企业

企业名称	企业类型	注册地	法人代表	业务性质	注册资本	持股比例 (%)	表决权比例 (%)	关联关系	组织机构代码
北京索爱普天移动通信有限公司	有限责任公司(中外合资)	北京	邢炜	制造业	USD3000 元	20	20	联营企业	62591031-1
南京爱立信熊猫通信有限公司	有限责任公司(中外合资)	南京	Mats H Olsson	制造业	USD2090 万元	27	27	联营企业	60891684-2
深圳市京华电子股份有限公司	股份有限公司	深圳	郭建	制造业	RMB11507 万元	38.03	38.03	联营企业	19218532-8
南京泰雷兹熊猫交通系统有限公司	有限责任公司(中外合资)	南京	Olivier GUIBERT	制造业	EUR200 万元	40	40	子公司之联营企业	76819214-2
南京华显高科有限公司	有限公司	南京	朱立锋	制造业	RMB5000 万元	20	20	联营企业	78711237-1
华飞彩色显示系统有限公司	有限责任公司(中外合资)	南京	和再定	制造业	USD28912 万元	25	25	联营企业	60891095-0
南京伟创力熊猫移动终端有限公司	有限责任公司(中外合资)	南京	Peter Tan	制造业	USD1200 万元	35	35	联营企业	60897751-4
熊猫电子(昆山)有限公司	有限责任公司(台港澳与境内合资)	南京	孙健	制造业	USD50 万元	40	40	子公司之联营企业	71867972-9
恩贝尔电池(南京)有限公司	有限责任公司(中外合资)	南京	Barrie Lawson	制造业	RMB609 万元	40	40	联营企业	72459349-7
南京熊猫医疗电子有限公司	有限公司	南京	李安建	制造业	RMB100 万元	50	50	子公司之联营企业	73056895-X
熊猫朝鲜晨曦合资公司	有限公司	朝鲜		制造业		50	50	子公司之联营企业	

5、本公司的其他关联方

关联方名称	组织机构代码	与本公司关系
南京中电熊猫信息产业集团有限公司	66068742-6	持股 5%以上关联方
熊猫（北京）国际信息技术有限公司	76503190-9	集团子公司
深圳市京华信息技术有限公司	75760716-2	集团子公司
南京中电熊猫家电有限公司	69040213-7	集团子公司
南京振华包装材料厂	13487319-X	集团子公司
南京熊猫科技园开发有限公司	59802163-0	集团子公司
南京熊猫汉达科技有限公司	79710227-3	集团子公司
南京熊猫电子运输公司	13488851-9	集团子公司
南京熊猫电子物资利用公司	13488815-6	集团子公司
南京熊猫电子进出口有限公司	13485068-4	集团子公司
南京熊猫电子技术开发公司	13487004-4	集团子公司
南京熊猫达盛电子科技有限公司	74239427-2	集团子公司
南京二十一世纪电子科技广场有限公司	71627148-X	集团子公司
南京电子计量有限公司	13487289-1	集团子公司
熊猫电子进出口（香港）有限公司	1621427	集团子公司
中国振华集团云科电子有限公司	77057754-3	同一实际控制人
中国电子器材总公司	10000624-X	同一实际控制人
中国电子器材深圳有限公司	19220615-X	同一实际控制人
中国电子进出口总公司	10000106-X	同一实际控制人
武汉中原电子集团有限公司	17771759-2	同一实际控制人
深圳市中电华星电子技术有限公司	72715269-7	同一实际控制人
深圳桑达电子设备有限公司	77162208-6	同一实际控制人
深圳桑达百利电器有限公司	70848828-3	同一实际控制人
上海熊猫沪宁电子科技有限公司	05121115-8	同一实际控制人
南京中电熊猫置业有限公司	78710640-6	同一实际控制人
南京中电熊猫照明有限公司	68250779-9	同一实际控制人
南京中电熊猫液晶显示科技有限公司	69044284-1	同一实际控制人
南京中电熊猫液晶材料科技有限公司	05325257-8	同一实际控制人
南京中电熊猫物业管理有限公司	67901867-9	同一实际控制人
南京中电熊猫平板显示科技有限公司	05797492-2	同一实际控制人
南京中电熊猫晶体科技有限公司	70412529-0	同一实际控制人
南京长江电子信息产业集团有限公司	13489902-3	同一实际控制人
南京苏浙电子物资有限责任公司	71627328-2	同一实际控制人
南京华东电子集团医疗装备有限责任公司	70414620-0	同一实际控制人
贵州振华群英电器有限公司（国营第八九一厂）	21440297-X	同一实际控制人

（二）定价政策

本公司与关联方之间的交易按市场公允原则定价。

（三）关联方交易

1、采购货物

关联方名称	关联交易内容	关联交易定价方式及决策程序	本年金额		上年金额	
			金额	占同类交易金额的比例（%）	金额	占同类交易金额的比例（%）
南京中电熊猫液晶显示科技有限公司	电子产品	市场价格	152,083,584.62	7.95		
南京熊猫电子进出口有限公司	电子产品	市场价格	60,179,404.86	3.15	23,951,458.08	1.49
上海熊猫沪宁电子科技有限公司	电子产品	市场价格	14,328,314.06	0.75		
南京振华包装材料有限公司	包装材料	市场价格	3,294,534.76	0.17	3,257,955.71	0.20
南京中电熊猫家电有限公司	电子产品	市场价格	3,202,274.36	0.17	14,621,799.00	0.91
南京熊猫达盛电子科技有限公司	电子产品	市场价格	348,034.18	0.02		
南京中电熊猫晶体科技有限公司	电子产品	市场价格	337,554.63	0.02		
南京熊猫电子技术开发公司	电子产品	市场价格	161,688.85	0.01	6,388,001.03	0.40
熊猫电子集团有限公司	电子产品	市场价格	100,325.44	0.01	627,508.97	0.04
南京爱立信熊猫通信有限公司	电子产品	市场价格	60,618.81			
贵州振华群英电器有限公司（国营第八九一厂）	电子产品	市场价格	27,480.00			
中国电子进出口总公司	电子产品	市场价格	20,000.00			
中国振华集团云科电子有限公司	电子产品	市场价格	8,574.36			
深圳市中电华星电子技术有限公司	电子产品	市场价格	6,012.82			
南京华显高科有限公司	电子产品	市场价格			1,088,613.38	0.07
南京熊猫电子运输公司	电子产品	市场价格			932,567.18	0.06
南京熊猫汉达科技有限公司	电子产品	市场价格			78,632.48	
南京电子计量有限公司	电子产品	市场价格			5,500.00	
合计			234,158,401.75	12.25	50,952,035.83	3.17

2、接受劳务

关联方名称	关联交易内容	关联交易定价方式及决策程序	本年金额		上年金额	
			金额	占同类交易金额的比例 (%)	金额	占同类交易金额的比例 (%)
中国电子器材深圳有限公司	接受劳务	成本加成	3,780,723.93	1.77		
南京中电熊猫照明有限公司	接受劳务	成本加成	2,284,420.00	1.07		
南京熊猫电子运输公司	接受劳务	成本加成	2,250,924.85	1.05	1,653,901.26	0.28
熊猫电子集团有限公司	接受劳务	成本加成	1,906,014.42	0.89	921,421.51	0.16
贵州振华群英电器有限公司（国营第八九一厂）	接受劳务	成本加成	682,264.96	0.32		
南京熊猫电子技术开发公司	接受劳务	成本加成	527,049.08	0.25	3,620,750.00	0.61
中国电子进出口总公司	接受劳务	成本加成	288,343.00	0.13		
南京电子计量有限公司	接受劳务	成本加成	172,162.19	0.08	241,344.35	0.04
南京中电熊猫家电有限公司	接受劳务	成本加成			967,435.90	0.16
南京华显高科有限公司	接受劳务	成本加成			273,504.27	0.05
合计			11,891,902.43	5.56	7,678,357.29	1.30

3、销售货物

关联方名称	关联交易内容	关联交易定价方式及决策程序	本年金额		上年金额	
			金额	占同类交易金额的比例 (%)	金额	占同类交易金额的比例 (%)
南京中电熊猫液晶显示科技有限公司	电子产品	市场价格	228,710,117.25	11.08	65,255,778.58	3.62
南京中电熊猫家电有限公司	电子产品	市场价格	154,805,359.50	7.50	22,659,535.08	1.26
南京中电熊猫液晶材料科技有限公司	电子产品	市场价格	90,290,928.05	4.38		
南京熊猫汉达科技有限公司	电子产品	市场价格	64,139,526.90	3.11	57,406,020.77	3.18
熊猫电子进出口（香港）有限公司	电子产品	市场价格	32,673,684.86	1.58	48,683,054.77	2.70
上海熊猫沪宁电子科技有限公司	电子产品	市场价格	12,114,636.01	0.59		
熊猫电子集团有限公司	电子产品	市场价格	5,712,198.37	0.28	3,846.15	
南京中电熊猫置业有限公司	电子产品	市场价格	4,948,851.08	0.24		
南京熊猫电子进出口有限公司	电子产品	市场价格	4,652,502.62	0.23	17,721,944.14	0.98
南京爱立信熊猫通信有限公司	电子产品	市场价格	1,203,051.58	0.06	6,786,557.81	0.38

关联方名称	关联交易内容	关联交易定价方式及决策程序	本年金额		上年金额	
			金额	占同类交易金额的比例 (%)	金额	占同类交易金额的比例 (%)
南京熊猫电子物资利用公司	电子产品	市场价格	179,487.18	0.01		
南京熊猫达盛电子科技有限公司	电子产品	市场价格	111,752.11	0.01	93,230.71	0.01
南京熊猫电子技术开发公司	电子产品	市场价格	55,555.56		2,837.61	
南京华东电子集团医疗装备有限责任公司	电子产品	市场价格	1,709.40			
南京泰雷兹熊猫交通系统有限公司	电子产品	市场价格			2,458,527.42	0.14
南京振华包装材料厂	电子产品	市场价格			55,555.56	
南京熊猫电子运输公司	电子产品	市场价格			20,426.52	
南京华显高科有限公司	电子产品	市场价格			2,347.00	
合计			599,599,360.47	29.07	221,149,662.12	12.27

4、提供劳务

关联方名称	关联交易内容	关联交易定价方式及决策程序	本年金额		上年金额	
			金额	占同类交易金额的比例 (%)	金额	占同类交易金额的比例 (%)
熊猫电子集团有限公司	提供劳务	市场价格	30,365,309.61	7.36	1,165,573.04	0.22
南京熊猫汉达科技有限公司	提供劳务	市场价格	18,519,531.91	4.49	23,734,811.71	4.41
南京爱立信熊猫通信有限公司	提供劳务	市场价格	17,302,720.43	4.19	19,105,879.21	3.55
南京中电熊猫液晶显示科技有限公司	提供劳务	市场价格	6,911,947.00	1.68	3,553,573.31	0.66
南京苏浙电子物资有限责任公司	提供劳务	市场价格	1,105,942.25	0.27		
南京中电熊猫信息产业集团有限公司	提供劳务	市场价格	263,417.00	0.06		
南京二十一世纪电子科技广场有限公司	提供劳务	市场价格	250,000.00	0.06	330,000.00	0.06
南京中电熊猫平板显示科技有限公司	提供劳务	市场价格	217,898.00	0.05		
南京振华包装材料厂	提供劳务	市场价格	200,000.00	0.05	94,000.00	0.02
南京中电熊猫家电有限公司	提供劳务	市场价格	161,310.28	0.04	142,595.15	0.03
南京熊猫科技园开发有限公司	提供劳务	市场价格	154,913.26	0.04	849,570.19	0.16
南京熊猫电子物资利用公司	提供劳务	市场价格	119,658.12	0.03	384,615.38	0.07
南京熊猫电子进出口有限公司	提供劳务	市场价格	71,220.00	0.02	902,008.68	0.17
南京熊猫电子运输公司	提供劳务	市场价格			32,700.00	0.01

关联方名称	关联交易内容	关联交易定价方式及决策程序	本年金额		上年金额	
			金额	占同类交易金额的比例 (%)	金额	占同类交易金额的比例 (%)
南京华显高科有限公司	提供劳务	市场价格			5,435.90	
合计			75,643,867.86	18.34	50,300,762.57	9.36

5、提供担保

(1) 本公司为本公司之子公司南京华格电汽塑业有限公司在南京银行金额为人民币 10,000,000.00 元单笔授信业务提供连带责任保证担保，保证期间为主合同项下债务履行期限届满之日起两年。南京华格电汽塑业有限公司以其全部资产提供反担保。截止到 2013 年 12 月 31 日，本公司为本公司之子公司南京华格电汽塑业有限公司提供借款担保为人民币 10,000,000.00 元，借款期间为 2013 年 1 月 24 日至 2014 年 1 月 23 日。

(2) 本公司为本公司之子公司南京熊猫信息产业有限公司在华夏银行额度为人民币 20,000,000.00 元银行综合授信额度提供最高额保证担保，该授信额度下最高额担保合同期间为 2012 年 8 月 20 日至 2013 年 8 月 20 日。南京熊猫信息产业有限公司以其全部资产提供反担保。截止到 2013 年 12 月 31 日，南京熊猫信息产业有限公司在华夏银行共使用授信额度为人民币 5,000,000.00 元。其中，本公司为本公司之子公司南京熊猫信息产业有限公司提供借款担保为人民币 5,000,000.00 元，借款期限为 2013 年 4 月 12 日至 2014 年 2 月 20 日。

本公司为本公司之子公司南京熊猫信息产业有限公司在招商银行南京分行额度为人民币 50,000,000.00 元银行综合授信提供最高额不可撤销保证担保，担保期间为 2013 年 6 月 21 日至 2014 年 6 月 21 日。南京熊猫信息产业有限公司以其全部资产提供反担保。截止到 2013 年 12 月 31 日，南京熊猫信息产业有限公司共使用授信额度为人民币 36,276,915.88 元。其中，本公司为本公司之子公司南京熊猫信息产业有限公司提供借款担保为人民币 22,000,000.00 元，借款期限为 2013 年 6 月 26 日至 2014 年 6 月 21 日，提供银行承兑汇票担保为人民币 4,212,000.00 元，提供保函担保为人民币 10,064,915.88 元。

本公司为本公司之子公司南京熊猫信息产业有限公司在宁波银行股份有限公司南京分行额度为 100,000,000.00 元银行综合授信提供最高额保证担保，担保期间为 2013 年 7 月 29 日至 2014 年 7 月 28 日。南京熊猫信息产业有限公司以其全部资产提供反担保。截止到 2013 年 12 月 31 日，南京熊猫信息产业有限公司共使用授信额度为人民币 54,173,880.57 元。其中，本公司为本公司之子公司南京熊猫信息产业有限公司提供银行承兑票据担保为人民币 5,465,098.63 元，提供保函担保为人民币 48,708,781.94 元。

本公司为本公司之子公司南京熊猫信息产业有限公司在上海浦发银行股份有限公司南京分行额度为 340,000,000.00 元银行综合授信提供最高额保证担保,担保期间为 2013 年 12 月 6 日至 2014 年 10 月 13 日。南京熊猫信息产业有限公司以其全部资产提供反担保。截止到 2013 年 12 月 31 日,南京熊猫信息产业有限公司共使用授信额度为人民币 28,266,480.28 元。其中,本公司为本公司之子公司南京熊猫信息产业有限公司提供银行承兑票据担保为人民币 1,838,463.12 元,提供保函担保为人民币 26,428,017.16 元。

(3) 本公司为本公司之子公司南京熊猫机电制造有限公司在中国电子财务有限责任公司额度为人民币 5,000,000.00 元银行借款提供保证担保。保证期间为借款合同约定的债务人履行债务期限届满之日起二年。南京熊猫机电制造有限公司以其全部资产提供反担保。截止到 2013 年 12 月 31 日,南京熊猫机电制造有限公司共使用授信额度为 5,000,000.00 元。其中,本公司为本公司之子公司南京熊猫机电制造有限公司提供借款担保人民币 5,000,000.00 元,借款期限为 2013 年 4 月 9 日至 2014 年 4 月 9 日。

(4) 本公司为本公司之子公司南京熊猫电子制造有限公司在兴业银行南京迈皋桥支行额度为人民币 50,000,000.00 元银行综合授信提供最高额保证担保,担保期间为 2013 年 11 月 5 日至 2014 年 10 月 11 日。南京熊猫电子制造有限公司以其全部资产提供反担保。截止到 2013 年 12 月 31 日,南京熊猫电子制造有限公司共使用授信额度为 11,451,319.11 元。其中,本公司为本公司之子公司南京熊猫电子制造有限公司在兴业银行提供人民币 11,451,319.11 元银行承兑票据担保。

本公司为本公司之子公司南京熊猫电子制造有限公司在上海浦发银行股份有限公司南京分行为人民币 40,000,000.00 元银行综合授信额度提供担保,授信期间为 2013 年 11 月 6 日至 2014 年 10 月 13 日。南京熊猫电子制造有限公司以其全部资产提供反担保。截止到 2013 年 12 月 31 日,南京熊猫电子制造有限公司共使用授信额度 10,011,754.83 元。其中,本公司为本公司之子公司南京熊猫电子制造有限公司在上海浦发银行股份有限公司南京分行额度为人民币 10,011,754.83 元银行承兑汇票提供担保。

(5) 本公司为本公司之子公司南京熊猫电子装备有限公司在上海浦发银行南京分行签订的额度为 40,000,000.00 元银行综合授信提供最高额保证担保,担保期间为 2012 年 9 月 3 日至 2013 年 6 月 30 日。南京熊猫电子装备有限公司以其全部资产提供反担保。截止到 2013 年 12 月 31 日,南京熊猫电子装备有限公司共使用授信额度为人民币 7,000,000.00 元。其中,本公司为本公司之子公司南京熊猫电子装备有限公司提供借款担保为人民币 7,000,000.00 元,借款期限为 2013 年 3 月 15 日至 2014 年 3 月 15 日。

截止到 2013 年 12 月 31 日，本公司为本公司之子公司提供担保金额为人民币 167,180,350.67 元，其中：短期借款担保金额为人民币 49,000,000.00 元，银行承兑汇票担保金额为人民币 32,978,635.69 元，保函担保金额为人民币 85,201,714.98 元（2012 年末：本公司为本公司之子公司提供担保金额为人民币 249,892,396.99 元，其中：短期借款担保金额为人民币 105,000,000 元，银行承兑汇票担保金额为人民币 54,195,672.13 元，保函担保金额为人民币 90,696,724.86 元）。

6、接受担保

(1) 2013 年 5 月本公司之控股股东熊猫电子集团有限公司与招商银行南京分行签订最高额不可撤销担保书，为招商银行南京分行在 2013 年 5 月 13 日至 2014 年 5 月 12 日的授信期间内，向本公司提供授信额度为人民币 90,000,000.00 元的担保。截止到 2013 年 12 月 31 日，该保证合同下尚未结清的借款明细如下：

借款单位名称	银行名称	借款金额	起止日期
南京熊猫电子股份有限公司	招商银行南京分行城东支行	50,000,000.00	2013.05.13-2014.05.13
合计		50,000,000.00	

(2) 2013 年 3 月本公司之控股股东熊猫电子集团有限公司与华夏银行南京分行签订最高额保证合同，为华夏银行南京分行在 2013 年 3 月 10 日至 2014 年 3 月 10 日的授信期间内，向本公司提供授信额度人民币 50,000,000.00 元的担保。截止到 2013 年 12 月 31 日，该保证合同下无尚未结清的借款。

(3) 2012 年 11 月本公司之关联方南京中电熊猫信息产业集团有限公司与兴业银行南京迈皋桥支行签订最高额保证担保合同，为兴业银行南京迈皋桥支行在 2012 年 11 月 20 日至 2013 年 10 月 28 日的授信期间内，向本公司提供不限于借款、银行承兑汇票等授信额度人民币 100,000,000.00 元的担保。截止到 2013 年 12 月 31 日，本公司共使用授信额度为人民币 1,333,015.35 元。其中，南京中电熊猫信息产业集团有限公司为本公司提供了人民币 1,333,015.35 元的银行承兑汇票担保。

截止到 2013 年 12 月 31 日，本公司接受控股股东熊猫电子集团有限公司的短期借款担保金额为人民币 50,000,000.00 元，接受南京中电熊猫信息产业集团有限公司的银行承兑汇票担保金额为人民币 1,333,015.35 元（2012 年末：接受控股股东熊猫电子集团有限公司的短期借款担保金额为人民币 205,000,000.00 元，银行承兑汇票担保金额为人民币 60,595,238.06 元，接受南京中电熊猫信息产业集团有限公司的银行承兑汇票担保金额为人民币 34,519,560.43 元）。

7、资产租出

出租方名称	承租方名称	租赁资产种类	租赁起始日	租赁终止日	租赁收益定价依据	年度确认的租赁收益
南京熊猫新兴实业有限公司	南京熊猫电子运输公司	汽车租赁	2012.09.01	2014.08.31	市场价	881,906.54
南京熊猫电子股份有限公司	南京中电熊猫家电有限公司	房屋租赁	2012.01.01	2013.12.31	市场价	220,800.00
南京熊猫电子股份有限公司	南京熊猫电子进出口有限公司	房屋租赁	2013.01.01	2013.12.31	市场价	110,400.00
南京熊猫电子股份有限公司	南京熊猫电子运输公司	房屋租赁	2010.01.01	2016.12.31	市场价	23,976.00
南京熊猫电子股份有限公司	南京中电熊猫家电有限公司	房屋租赁	2012.07.01	2014.12.31	市场价	14,040.00
南京熊猫电子股份有限公司	南京熊猫电子运输公司	房屋租赁	2013.11.10	2014.12.31	市场价	12,500.00
南京熊猫电子股份有限公司	南京熊猫电子运输公司	房屋租赁	2012.08.01	2014.12.31	市场价	11,016.00
合计						1,274,638.54

8、关键管理人员薪酬

报告期内本公司董事、监事、高级管理人员从本公司领取的年度报酬总额为 281.76 万元，具体情况如下：

人员类别	年度报酬总额	人数
董事（含原董事）		10
小计		10
监事（含原监事）	10 万元以下	2
	10-20 万元	2
小计	43.56 万元	4
高级管理人员	40-50 万元	4
	50-60 万元	1
小计	238.20 万元	5
合计	281.76 万元	19

9、关联方应收应付款项余额

项目	年末数	年初数	条款和条件	是否取得或提供担保
应收账款				
南京中电熊猫液晶显示科技有限公司	80,467,029.07	81,984,831.45		
南京中电熊猫液晶材料科技有限公司	37,268,356.92			
南京熊猫汉达科技有限公司	35,033,562.13	52,346,037.37		
熊猫电子集团有限公司	21,633,653.11	1,447,748.07		
南京熊猫电子进出口有限公司	4,424,503.38	7,920,530.45		
南京爱立信熊猫通信有限公司	1,802,669.40	3,412,867.00		
南京中电熊猫家电有限公司	749,595.67	728,814.00		

项目	年末数	年初数	条款和条件	是否取得或提供担保
南京熊猫科技园开发有限公司	181,086.27			
南京中电熊猫置业有限公司	151,500.43			
熊猫（北京）国际信息技术有限公司	107,685.29	107,685.29		
南京熊猫电子技术开发公司	84,000.00	87,320.00		
深圳桑达电子设备有限公司	60,121.80	60,121.80		
南京泰雷兹熊猫交通系统有限公司	39,086.73	1,646,211.71		
熊猫电子（昆山）有限公司	35,850.00	35,850.00		
南京中电熊猫平板显示科技有限公司	33,780.00			
华飞彩色显示系统有限公司	33,450.00	33,450.00		
南京熊猫电子运输公司	33,155.76	107,404.76		
南京中电熊猫信息产业集团有限公司	8,542.00			
南京振华包装材料厂	4,700.00	94,000.00		
南京电子计量有限公司	3,780.00	3,780.00		
武汉中原电子集团有限公司	2,000.00	2,000.00		
南京熊猫达盛电子科技有限公司		48,480.00		
合计	182,158,107.96	150,067,131.90		

应收账款-坏账准备

南京中电熊猫液晶显示科技有限公司		
南京中电熊猫液晶材料科技有限公司		
南京熊猫汉达科技有限公司	2,980.03	833,024.15
熊猫电子集团有限公司		9,300.00
南京熊猫电子进出口有限公司	81,454.38	9,009.77
南京爱立信熊猫通信有限公司	360.00	360.00
南京中电熊猫家电有限公司		
南京熊猫科技园开发有限公司		
南京中电熊猫置业有限公司		
熊猫（北京）国际信息技术有限公司	107,685.29	107,685.29
南京熊猫电子技术开发公司		
深圳桑达电子设备有限公司	60,121.80	60,121.80
南京泰雷兹熊猫交通系统有限公司		
熊猫电子（昆山）有限公司	35,850.00	35,850.00
南京中电熊猫平板显示科技有限公司		
华飞彩色显示系统有限公司	33,450.00	33,450.00
南京熊猫电子运输公司		
南京中电熊猫信息产业集团有限公司		
南京振华包装材料厂		
南京电子计量有限公司	3,780.00	3,780.00
武汉中原电子集团有限公司	2,000.00	2,000.00

项目	年末数	年初数	条款和条件	是否取得或提供担保
南京熊猫达盛电子科技有限公司				
合计	327,681.50	1,094,581.01		
预付账款				
上海熊猫沪宁电子科技有限公司	1,799,736.80			
中国电子进出口总公司	173,508.67			
南京中电熊猫家电有限公司	34,230.00	3,600.00		
深圳市京华信息技术有限公司	24,300.00			
南京中电熊猫液晶显示科技有限公司	15,000.00	15,000.00		
南京熊猫电子技术开发公司	8,275.40			
南京中电熊猫晶体科技有限公司	480.00			
合计	2,055,530.87	18,600.00		
其他应收款				
熊猫电子（昆山）有限公司	2,799,417.23	2,799,417.23		
合计	2,799,417.23	2,799,417.23		
其他应收款-坏账准备				
熊猫电子（昆山）有限公司	2,799,417.23	2,799,417.23		
合计	2,799,417.23	2,799,417.23		
应付账款				
南京熊猫电子进出口有限公司	32,529,317.89	16,808,647.12		
熊猫电子集团有限公司	3,677,933.51	3,997,184.39		
南京振华包装材料厂	2,117,661.98	1,015,984.09		
中国电子器材深圳有限公司	1,043,582.00	1,597,057.23		
南京熊猫电子运输公司	538,918.99	1,205,776.86		
南京中电熊猫物业管理有限公司	327,552.88			
贵州振华群英电器有限公司（国营第八九一厂）	293,710.00			
南京中电熊猫家电有限公司	147,600.00	270,380.35		
南京中电熊猫晶体科技有限公司	95,744.60			
熊猫电子（昆山）有限公司	63,139.64	63,139.64		
南京电子计量有限公司	16,600.00			
南京泰雷兹熊猫交通系统有限公司	16,410.02	16,410.02		
南京爱立信熊猫通信有限公司	15,562.37			
中国振华集团云科电子有限公司	10,032.00			
深圳市中电华星电子技术有限公司	4,800.00			
深圳桑达百利电器有限公司	3,565.81	3,565.81		
南京熊猫电子技术开发公司	6,693.32	1,394,495.53		
南京长江电子信息产业集团有限公司		51,741.98		
合计	40,908,825.01	26,424,383.02		

项目	年末数	年初数	条款和条件	是否取得或提供担保
预收账款				
南京中电熊猫液晶显示科技有限公司	8,743,014.46			
熊猫电子进出口（香港）有限公司	3,921,549.68	2,331,011.25		
南京熊猫汉达科技有限公司	1,712,190.07	65,820.80		
南京中电熊猫照明有限公司	375,400.00			
南京中电熊猫家电有限公司	5,506.17	783,301.17		
南京熊猫电子进出口有限公司		356,614.84		
南京华显高科有限公司		2,060,000.00		
合计	14,757,660.38	5,596,748.06		
其他应付款				
中国电子信息产业集团有限公司	34,000,000.00	34,000,000.00		
熊猫电子集团有限公司	13,341,659.17	11,814,041.57		
南京泰雷兹熊猫交通系统有限公司	860,265.92	860,265.92		
南京爱立信熊猫通信有限公司	539,212.48			
熊猫电子（昆山）有限公司	300,000.00	300,000.00		
南京中电熊猫物业管理有限公司	238,954.41	493,090.41		
南京中电熊猫液晶显示科技有限公司	72,375.88			
南京熊猫电子运输公司	46,379.59	22,326.02		
熊猫（北京）国际信息技术有限公司	45,588.91	45,588.91		
南京中电熊猫信息产业集团有限公司	43,600.00			
南京熊猫电子技术开发公司	25,800.00	84,000.00		
南京熊猫达盛电子科技有限公司	200.00	200.00		
合计	49,514,036.36	47,619,512.83		

10、金融服务

本公司于 2012 年 10 月 26 日与中国电子财务有限责任公司（以下简称“财务公司”）签订《金融服务协议》（以下简称“协议”）。根据协议，财务公司在其经营范围许可的范围内，为本公司办理有关金融业务，包括但不限于资金结算、资金收付、授信融资、资金管理、一般性策划咨询等。双方约定，自协议生效之日起，财务公司提供给本公司综合授信余额的上限为人民币 3.00 亿元，本公司在财务公司的资金结算余额的上限为人民币 2.00 亿元。有效期自协议生效之日起三年。上述金融服务协议已经公司董事会临时会议审议通过，并经公司 2012 年第二次临时股东大会决议审议通过。截至 2013 年 12 月 31 日，本公司存放于财务公司的存款余额为 197,899,125.22 元，贷款余额为 5,000,000.00 元。2013 年度，本公司在财务公司利息支出为 4,651,666.65 元，贴现利息支出为 64,494.48 元，利息收入为 529,835.75 元。

11、商标许可使用

关联方名称	2013 年度	2012 年度
	金额	金额
南京中电熊猫家电有限公司	707,700.00	634,352.83
合计	707,700.00	634,352.83

许可关联方使用商标的定价政策：关联方每销售一台熊猫牌彩色电视机，支付人民币 2-5 元的商标使用费，鉴于进入海外市场所需的成本投入较高及资源较多，若所制造及出售的产品用于出口或上述产品出现亏损，则上述每台许可费将会予以减少。

12、资产租入

出租方名称	承租方名称	租赁资产种类	租赁起始日	租赁终止日	租赁费定价依据	年度确认的租赁费
熊猫电子集团有限公司-熊猫物业公司	南京熊猫通信科技有限公司	房屋租赁	2013.1.1	2013.12.31	市场价	384,000.00
熊猫电子集团有限公司-熊猫物业公司	南京熊猫信息产业有限公司	房屋租赁	2013.1.1	2013.12.31	市场价	104,100.00
合计						488,100.00

十一、或有事项

- 1、本公司为本公司之子公司之银行借款等提供担保见附注十、（三）5。
- 2、除上述或有事项外，截止到 2013 年 12 月 31 日，本公司无需要披露的重大或有事项。

十二、承诺事项

1、经营租赁承诺事项

根据已签订的不可撤销的经营性租赁合同，未来最低应支付租金汇总如下：

项目	年末数	年初数
1 年以内	390,666.67	5,625,840.86
1-2 年	163,200.00	396,933.34
2-3 年	54,600.00	92,400.00
3 年以上		
合计	608,466.67	6,115,174.20

2、资本性支出承诺事项

以下为本公司于资产负债表日，已签约而尚不必在资产负债表上列示的资本性支出承诺：

项目	年末数	年初数
房屋及建筑物	123,006,153.78	146,376,194.91

十三、资产负债表日后事项

1、根据本公司第七届十二次董事会通过 2013 年度利润分配方案，以本公司报告期末总股本 913,838,529.00 股为基数进行分配。每 10 股派发现金红利 0.66 元（含税），共计 60,313,342.91 元。该利润分配方案需经本公司股东大会批准后实行。

2、除上述事项外，截至本财务报告批准报出日，本公司无需要披露的重大资产负债表日后事项。

十四、债务重组

详见附注“八.34、(3)”。

十五、外币折算

计入当期损益的汇兑收益为 360,300.57 元，汇兑损失为 2,314,531.66 元，汇兑净损失为 1,954,231.09 元。

十六、其他重要事项说明

1、本公司于 2013 年 5 月 20 日召开的 2012 年度股东周年大会决议，通过为控股子公司南京熊猫信息产业有限公司、南京熊猫电子装备有限公司、南京熊猫电子制造有限公司、南京华格电汽塑业有限公司、南京熊猫机电制造有限公司总额分别不超过 30,000 万元、18,500 万元、10,000 万元、10,000 万元、1,500 万元融资提供担保，有效期 3 年，自 2013 年 7 月 1 日至 2016 年 6 月 30 日。本公司于 2013 年 9 月 26 日召开的 2013 年第一次股东临时大会决议，通过为控股子公司南京熊猫信息产业有限公司新增人民币 20,000 万元融资提供担保，累计担保金额为人民币 50,000 万元，有效期至 2016 年 6 月 30 日。

2、本公司之股东南京瑞森投资管理合伙企业(有限合伙)将其所持有的本公司 51,000,000 股限售流通股（解除限售日期为 2014 年 6 月 28 日，占本公司已发行股本的 5.58%，占其持有

本公司股份总数的 100%) 质押给中国投融资担保有限公司, 南京瑞森投资管理合伙企业(有限合伙) 已于 2013 年 12 月 4 日在中国证券登记结算有限责任公司上海分公司办理股份质押登记手续。

3、租赁

(1) 本公司报告期内经营租赁租出明细如下:

经营租赁租出资产类别	年末数	年初数
房屋及建筑物	20,443,916.72	138,199,618.84
合计	20,443,916.72	138,199,618.84

4、本公司于 2014 年 3 月 12 日召开了 2014 年第一次临时股东大会, 在会议上审议并以普通决议案通过了本公司与财务公司签订的《金融服务协议之补充协议》(“补充协议”)。协议双方约定, 财务公司提供给本公司的综合授信余额的上限提高到人民币 6.0 亿元, 本公司在财务公司的资金结算余额的上限提高到人民币 5.0 亿元。除本补充协议约定外, 《金融服务协议》其他条款及条件不做调整, 仍然有效并对双方具有约束力。本交易事项不构成《上市公司重大资产重组管理办法》规定的重大资产重组。

十七、境内外准则差异净资产差异调节表(金额单位为: 人民币千元)

项目	年末数	年初数
按香港一般采纳的会计准则及中国企业会计准则编报的归属于母公司所有者的净资产	3,122,699	1,684,756

项目	本年数	上年数
按香港一般采纳的会计准则及中国企业会计准则编报的归属于母公司所有者的净利润	182,840	131,554

补充资料

一、相关财务指标

报告期利润	报告期间	净资产收益率(%)	每股收益(元/股)	
		加权平均	基本每股收益	稀释每股收益
归属于公司普通股股东的净利润	2013 年度	7.62	0.2331	0.2331
	2012 年度	8.06	0.2008	0.2008
扣除非经常性损益后归属于普通股股东的净利润	2013 年度	2.00	0.0613	0.0613
	2012 年度	3.64	0.0908	0.0908

注：净资产收益率和每股收益的计算方法如下：

(1) 全面摊薄净资产收益率

$$\text{全面摊薄净资产收益率} = P \div E$$

其中，P 为归属于公司普通股股东的净利润或扣除非经常性损益后归属于公司普通股股东的净利润；E 为归属于公司普通股股东的期末净资产。

编制和披露合并报表时，“归属于公司普通股股东的净利润”不包括少数股东损益金额；“扣除非经常性损益后归属于公司普通股股东的净利润”以扣除少数股东损益后的合并净利润为基础，扣除母公司非经常性损益(应考虑所得税影响)、各子公司非经常性损益(应考虑所得税影响)中母公司普通股股东所占份额；“归属于公司普通股股东的期末净资产”不包括少数股东权益金额。

(2) 加权平均净资产收益率

$$\text{加权平均净资产收益率} = P / (E_0 + NP \div 2 + E_i \times M_i \div M_0 - E_j \times M_j \div M_0 + E_k \times M_k \div M_0)$$

其中：P 分别对应于归属于公司普通股股东的净利润、扣除非经常性损益后归属于公司普通股股东的净利润；NP 为归属于公司普通股股东的净利润；E₀ 为归属于公司普通股股东的期初净资产；E_i 为报告期发行新股或债转股等新增的、归属于公司普通股股东的净资产；E_j 为报告期回购或现金分红等减少的、归属于公司普通股股东的净资产；M₀ 为报告期月份数；M_i 为新增净资产下一月份起至报告期期末的月份数；M_j 为减少净资产下一月份起至报告期期末的月份数；E_k 为因其他交易或事项引起的净资产增减变动；M_k 为发生其他净资产增减变动下一

月份起至报告期期末的月份数。

(3) 基本每股收益

基本每股收益 = $\frac{P}{S}$

$$S = S_0 + S_1 + S_i \times \frac{M_i}{M_0} - S_j \times \frac{M_j}{M_0} - S_k$$

其中：P 为归属于公司普通股股东的净利润或扣除非经常性损益后归属于普通股股东的净利润；S 为发行在外的普通股加权平均数；S₀ 为期初股份总数；S₁ 为报告期因公积金转增股本或股票股利分配等增加股份数；S_i 为报告期因发行新股或债转股等增加股份数；S_j 为报告期因回购等减少股份数；S_k 为报告期缩股数；M₀ 报告期月份数；M_i 为增加股份下一月份起至报告期期末的月份数；M_j 为减少股份下一月份起至报告期期末的月份数。

(4) 稀释每股收益

稀释每股收益 = $\frac{[P + (\text{已确认为费用的稀释性潜在普通股利息} - \text{转换费用}) \times (1 - \text{所得税率})]}{(S_0 + S_1 + S_i \times \frac{M_i}{M_0} - S_j \times \frac{M_j}{M_0} - S_k + \text{认股权证、股份期权、可转换债券等增加的普通股加权平均数})}$

其中，P 为归属于公司普通股股东的净利润或扣除非经常性损益后归属于公司普通股股东的净利润。S₀ 为期初股份总数；S₁ 为报告期因公积金转增股本或股票股利分配等增加股份数；S_i 为报告期因发行新股或债转股等增加股份数；S_j 为报告期因回购等减少股份数；S_k 为报告期缩股数；M₀ 报告期月份数；M_i 为增加股份下一月份起至报告期期末的月份数；M_j 为减少股份下一月份起至报告期期末的月份数。公司在计算稀释每股收益时，考虑所有稀释性潜在普通股的影响，直至稀释每股收益达到最小。

二、非经常性损益明细表

金额单位：人民币元

非经常性损益明细	2013 年度	2012 年度
(1)非流动性资产处置损益，包括已计提资产减值准备的冲销部分	(82,144.73)	282,412.75
(2)越权审批，或无正式批准档，或偶发性的税收返还、减免		
(3)计入当期损益的政府补助，但与公司正常经营业务密切相关，符合国家政策规定、按照一定标准定额或定量持续享受的政府补助除外	43,852,415.00	45,977,414.50
(4)计入当期损益的对非金融企业收取的资金占用费		
(5)企业取得子公司、联营企业及合营企业的投资成本小于取得投资时应享有被投资单位可辨认净资产公允价值产生的收益		
(6)非货币性资产交换损益		
(7)委托他人投资或管理资产的损益	8,967,945.20	
(8)因不可抗力因素，如遭受自然灾害而计提的各项资产减值准备		
(9)债务重组损益	416,989.13	5,722,713.08
(10)企业重组费用，如安置职工的支出、整合费用等		
(11)交易价格显失公允的交易产生的超过公允价值部分的损益		
(12)同一控制下企业合并产生的子公司期初至合并日的当期净损益		
(13)与公司正常经营业务无关的或有事项产生的损益		
(14)除同公司正常经营业务相关的有效套期保值业务外，持有交易性金融资产、交易性金融负债产生的公允价值变动损益，以及处置交易性金融资产、交易性金融负债和可供出售金融资产取得的投资收益		
(15)单独进行减值测试的应收款项减值准备转回		
(16)对外委托贷款取得的损益		
(17)采用公允价值模式进行后续计量的投资性房地产公允价值变动产生的损益		
(18)根据税收、会计等法律、法规的要求对当期损益进行一次性调整对当期损益的影响		
(19)受托经营取得的托管费收入		
(20)除上述各项之外的其他营业外收入和支出	91,452,700.78	25,349,983.16
(21)其他符合非经常性损益定义的损益项目		
非经常性损益合计	144,607,905.38	77,332,523.49
减：所得税影响金额	8,363,943.39	5,004,704.52
扣除所得税影响后的非经常性损益	136,243,961.99	72,327,818.97
其中：归属于母公司所有者的非经常性损益	134,792,889.32	72,107,160.50
归属于少数股东的非经常性损益	1,451,072.67	220,658.47

根据中国证券监督管理委员会《公开发行证券的公司信息披露解释性公告第1号——非经常性损益[2008]》的规定，非经常性损益是指与公司正常经营业务无直接关系，以及虽与正常

经营业务相关，但由于其性质特殊和偶发性，影响报表使用人对公司经营业绩和盈利能力作出正确判断的各项交易和事项产生的损益。

根据《关于软件产品增值税政策的通知》（财税[2011]100号）的规定，增值税一般纳税人销售其自行开发生产的软件产品、将进口软件产品进行本地化改造后对外销售，按17%税率征收增值税后，对其增值税实际税负超过3%的部分实行即征即退政策。本公司之子公司的软件退税收入系销售软件产品享受的增值税即征即退优惠政策所得，本年收到退税1,667,122.09元，公司将该部分计入损益的政府补助作为经常性损益。

第十二节 备查文件目录

- 1、载有公司负责人、主管会计工作负责人、会计主管人员亲笔签名并盖章的财务报表。
- 2、载有会计师事务所盖章、注册会计师亲笔签名并盖章的审计报告原件。
- 3、报告期内在中国证监会指定网站上公开披露过的所有公司文件的正本及公告的原稿。
- 4、本年度报告分别以中、英文两种语言编订，两种文体若出现解释上的歧义，以中文文版为准。