

**上海复星医药（集团）股份有限公司**

**600196**

**2013 年年度报告**

## 重要提示

一、 本公司董事会、监事会及董事、监事、高级管理人员保证年度报告内容的真实、准确、完整，不存在虚假记载、误导性陈述或重大遗漏，并承担个别和连带的法律责任。

二、 非执行董事康岚女士因公务出差未能出席董事会会议，特委托非执行董事王品良先生代为出席会议并行使表决权，本公司其余董事均出席董事会会议。

三、 安永华明会计师事务所（特殊普通合伙）为本公司出具了标准无保留意见的审计报告。

四、 本公司负责人陈启宇、主管会计工作负责人 Hongfei Jia 及会计机构负责人（会计主管人员）严佳声明：保证年度报告中财务报告的真实、准确、完整。

五、 经董事会审议的报告期利润分配预案或公积金转增股本预案：

经安永华明会计师事务所（特殊普通合伙）审计，2013 年度本集团实现归属于母公司股东的净利润人民币 2,027,057,736.35 元，母公司实现净利润人民币 910,656,810.87 元。根据《公司章程》，按 10%提取法定盈余公积金人民币 91,065,681.09 元，加上 2013 年初未分配利润人民币 708,537,057.98 元后，减去已实施的 2012 年度分配股利人民币 470,497,096.44 元，2013 年度实际可供股东分配利润为人民币 1,057,631,091.32 元。

根据《公司章程》等相关规定，董事会提请股东大会批准本公司以利润分配实施公告指定的股权登记日本公司的总股本为基数，以未分配利润向全体股东按每 10 股派发现金红利人民币 2.70 元（含税）。

六、 前瞻性陈述的风险声明

本集团 2013 年年度报告中所涉及的发展战略、未来经营计划等前瞻性陈述不构成本公司对投资者的实质承诺，敬请投资者注意投资风险。

七、 是否存在被控股股东及其关联方非经营性占用资金情况？ 否

八、 是否存在违反规定决策程序对外提供担保的情况？ 否

# 目录

第一节 释义及重大风险提示.....	1
第二节 公司简介.....	4
第三节 会计数据和财务指标摘要.....	6
第四节 董事会报告.....	9
第五节 重要事项.....	39
第六节 股份变动及股东情况.....	49
第七节 董事、监事、高级管理人员和员工情况.....	55
第八节 公司治理.....	69
第九节 内部控制.....	75
第十节 财务会计报告.....	77
第十一节 备查文件目录 .....	265

## 第一节 释义及重大风险提示

### 一、释义

在本报告书中，除非文义另有所指，下列词语具有如下含义：

常用词语释义		
“本公司”、“复星医药”、“上市公司”	指	上海复星医药（集团）股份有限公司
“本报告期”、“报告期”	指	2013年1月1日至2013年12月31日
“报告期末”	指	2013年12月31日
“本集团”	指	上海复星医药（集团）股份有限公司及控股子公司/单位
“复星集团”	指	上海复星高科技（集团）有限公司
“联交所”	指	香港联合交易所有限公司
“上证所”	指	上海证券交易所
“深交所”	指	深圳证券交易所
“《公司法》”	指	《中华人民共和国公司法》
“《证券法》”	指	《中华人民共和国证券法》
“《公司章程》”	指	《上海复星医药（集团）股份有限公司章程》
“金象大药房”	指	北京金象大药房医药连锁有限责任公司
“复美大药房”	指	上海复美益星大药房连锁有限公司
“国药产投”	指	国药产业投资有限公司
“国药控股”	指	国药控股股份有限公司
“湖北新生源”	指	湖北新生源生物工程股份有限公司
“济民医院”	指	安徽济民肿瘤医院
“广济医院”	指	岳阳广济医院有限公司
“先声药业”、“SCR”	指	Simcere Pharmaceutical Group., 纽约证券交易所上市公司
“美中互利”、“CHDX”	指	Chindex International, Inc., 纳斯达克上市公司
“桂林南药”	指	桂林南药股份有限公司
“重庆康乐”	指	重庆康乐制药有限公司
“复星财务公司”	指	上海复星高科技集团财务有限公司
“锦州奥鸿”	指	锦州奥鸿药业有限责任公司
“钟吾医院”	指	宿迁市钟吾医院有限责任公司
“湖南洞庭”	指	湖南洞庭药业股份有限公司
“复星医药产业”	指	上海复星医药产业发展有限公司
“江苏万邦”	指	江苏万邦生化医药股份有限公司
“重庆药友”	指	重庆药友制药有限责任公司
“亚能生物”	指	亚能生物技术（深圳）有限公司
“复星实业”	指	复星实业（香港）有限公司
“复星平耀”	指	上海复星平耀投资管理有限公司
“复星化工”	指	上海复星化工医药创业投资有限公司
“莱士输血”	指	苏州莱士输血器材有限公司
“童涵春药业”	指	上海童涵春堂药业股份有限公司

“贵州同济堂”	指	贵州同济堂制药有限公司
“北京金象”	指	北京金象复星医药股份有限公司
“上海药房”	指	上海药房股份有限公司
“童涵春制药”	指	上海童涵春堂制药有限公司
“童涵春中药饮片”	指	上海童涵春堂中药饮片有限公司
“联华复星”	指	上海联华复星药房连锁经营有限公司，现已更名为上海太安堂大药房连锁有限公司
“北京高地物业”	指	北京高地物业管理有限公司
“佰利联”	指	河南佰利联化学股份有限公司，深交所上市公司，证券代码：002601
“迪安诊断”	指	浙江迪安诊断技术股份有限公司，深交所上市公司，证券代码：300244
“海翔药业”	指	浙江海翔药业股份有限公司，深交所上市公司，证券代码：002099
“东富龙”	指	上海东富龙科技股份有限公司，深交所上市公司，证券代码：300171
“羚锐制药”	指	河南羚锐制药股份有限公司，上证所上市公司，证券代码：600285
“金城医药”	指	山东金城医药化工股份有限公司，深交所上市公司，证券代码：300233
“滨化股份”	指	滨化集团股份有限公司，上证所上市公司，证券代码：601678
“隆基股份”	指	西安隆基硅材料股份有限公司，上证所上市公司，证券代码：601012
“中生北控”	指	中生北控生物科技股份有限公司，联交所上市公司，证券代码：8247
“SDB”	指	SD Biosensor, Inc.
“香港复晟”	指	香港复晟膳食健康品有限公司
“上海复晟”	指	上海复晟膳食生物科技有限公司
“枣庄赛诺康”	指	枣庄赛诺康生化股份有限公司
“沈阳红旗”	指	沈阳红旗制药有限公司
“Alma Lasers”	指	Alma Lasers Ltd.
“复高计算机”	指	上海复高计算机科技有限公司
“时代阳光”	指	湖南时代阳光药业股份有限公司
“龙沙复星”	指	上海龙沙复星医药科技发展有限公司
“重庆医工院”	指	重庆医药工业研究院有限责任公司
“大连万春”	指	大连万春生物技术有限公司
“重庆杰尔”	指	重庆杰尔药友药业有限责任公司
“汇星医院”	指	上海汇星医院投资管理有限公司
“大连雅立峰”	指	大连雅立峰生物制药有限公司
“克隆生物”	指	上海克隆生物高技术有限公司
“凯茂生物”	指	上海凯茂生物医药有限公司
“复坤医药”	指	上海复坤医药科技发展有限公司
“北京蓝卫通”	指	北京蓝卫通科技有限公司

“南洋肿瘤医院”	指	广州南洋肿瘤医院有限公司
“医诚投资”	指	上海医诚医院投资管理有限公司
“复星药业”	指	上海复星药业有限公司
“康之舟”	指	上海康之舟药业经营有限公司
“同济堂药业”	指	Tongjitang Chinese Medicines Company
“禅城医院”	指	佛山市禅城区中心医院有限公司
“4+1”研发平台	指	高难度仿制药、小分子化学创新药，大分子生物药，特色制剂（缓控释给药技术等）4个药物研发平台和1个创新药投资平台
“变更管理”	指	对所有影响产品质量的变更的评估系统，通常包括变更申请、变更评估、变更批准、变更执行、变更跟踪等过程
“OOS调查”	指	一种特殊偏差调查，指产品、物料及中间体等超出建立的质量标准的调查；主要偏重试验室因素的调查
“偏差管理”	指	对建立GMP文件偏离的管理系统，包括偏差报告、过程调查、原因分析、整改预防措施、跟踪等过程
“苏州奇天”	指	苏州奇天输血技术有限公司
“江苏英诺华”	指	江苏英诺华医疗技术有限公司
“复地集团”	指	复地（集团）股份有限公司
“复地投资管理”	指	上海复地投资管理有限公司
“复星物业”	指	上海复星物业管理有限公司
“华方投资”	指	北京华方投资有限公司
“锦州昊宇”	指	锦州昊宇木制品加工有限责任公司
“OXFD”	指	OXFORD IMMUNOTEC GLOBAL PLC，纳斯达克上市公司
“复星长征”	指	上海复星长征医学科学有限公司
“国大药房”	指	国药控股国大药房有限公司

## 二、重大风险提示

国内药品制造企业竞争日益激烈，国家发改委连续发布药品降价通知，未来国内药品市场仍然存在进一步降价的风险。

药品作为一种特殊商品，直接关系到生命健康。药品或因原材料、生产、运输、储存、仓储、使用等原因而产生质量问题，进而对本集团生产经营和市场声誉造成不利影响。

随着国际化战略的实施，本集团以外币结算的采购、销售以及并购业务比重不断上升，人民币兑换外币的汇率波动亦会对本集团的经营造成影响。

此外，医疗服务业务还面临医疗事故风险，其中包括手术失误、医生误诊、治疗检测设备事故等造成的医患投诉及纠纷。如果未来发生较大的医疗事故，将可能导致本集团面临经济赔偿的风险，也会对本集团旗下医疗服务机构的经营业绩、品牌及市场声誉造成不利影响。

## 第二节 公司简介

### 一、 本公司信息

本公司的中文名称	上海复星医药（集团）股份有限公司
本公司的中文名称简称	复星医药
本公司的外文名称	Shanghai Fosun Pharmaceutical (Group) Co., Ltd.
本公司的法定代表人	陈启宇

### 二、 联系人和联系方式

	董事会秘书	证券事务代表
姓名	周飏	董晓娴
联系地址	上海市复兴东路 2 号	上海市复兴东路 2 号
电话	021-23138196	021-23138196
传真	021-23138035	021-23138035
电子信箱	ir@fosunpharma.com	ir@fosunpharma.com

### 三、 基本情况简介

本公司注册地址	上海市曹杨路 510 号 9 楼
本公司注册地址的邮政编码	200063
本公司办公地址	上海市复兴东路 2 号
本公司办公地址的邮政编码	200010
本公司网址	<a href="http://www.fosunpharma.com">http://www.fosunpharma.com</a>
电子信箱	ir@fosunpharma.com

### 四、 信息披露及备置地点

本公司选定的信息披露报纸名称	《中国证券报》、《上海证券报》和《证券时报》
登载年度报告的中国证监会指定网站的网址	<a href="http://www.sse.com.cn">http://www.sse.com.cn</a>
本公司年度报告备置地点	上海市复兴东路 2 号

### 五、 本公司股票简况

本公司股票简况			
股票种类	股票上市交易所	股票简称	股票代码
A 股	上证所	复星医药	600196
H 股	联交所	复星医药	02196

### 六、 本公司报告期内注册变更情况

#### (一) 基本情况

本公司报告期内注册情况未变更。

#### (二) 本公司首次注册情况的相关查询索引

本公司首次注册情况详见公司 2011 年年度报告公司基本情况。

七、 其他有关资料

本公司聘请的会计师事务所名称(境内)	名称	安永华明会计师事务所(特殊普通合伙)
	办公地址	北京市东长安街 1 号东方广场安永大楼 16 层
	签字会计师姓名	候捷 张国华
本公司聘请的会计师事务所(境外)	名称	安永会计师事务所
	办公地址	香港中环添美道 1 号中信大厦 22 楼
	签字会计师姓名	何兆烽
报告期内履行持续督导职责的保荐机构	名称	海通证券股份有限公司
	办公地址	上海市广东路 689 号海通证券大厦
	签字的保荐代表人姓名	曾双静 王中华
	持续督导的期间	2010 年 5 月至今



### 第三节 会计数据和财务指标摘要

#### 一、报告期末本集团近三年主要会计数据和财务指标

##### (一) 主要会计数据

单位：元 币种：人民币

主要会计数据	2013 年	2012 年	本期比上年同期增减(%)	2011 年
营业收入（注 1）	9,996,409,009.20	7,340,782,721.14	36.18	6,485,540,800.81
归属于上市公司股东的净利润	2,027,057,736.35	1,563,916,441.26	29.61	1,165,607,629.27
归属于上市公司股东的扣除非经常性损益的净利润	1,025,867,432.55	861,256,628.42	19.11	565,240,739.21
经营活动产生的现金流量净额（注 2）	1,011,633,374.69	665,517,020.67	52.01	316,649,971.37
	2013 年末	2012 年末	本期末比上年同期末增减(%)	2011 年末
归属于上市公司股东的净资产	15,332,184,483.03	13,558,792,587.27	13.08	9,771,863,023.84
总资产	29,475,190,861.78	25,507,140,466.01	15.56	22,290,818,173.51

注 1：营业收入的增长主要系制药业务、医学诊断及医疗器械的制造业务的销售增长，以及新购并企业的业务贡献；

注 2：经营活动产生的现金流量净额的增长主要系销售规模增长、回款良好。

##### (二) 主要财务数据

主要财务指标	2013 年	2012 年	本期比上年同期增减(%)	2011 年
基本每股收益（元 / 股）	0.90	0.80	12.50	0.61
稀释每股收益（元 / 股）	不适用	不适用	12.50	0.61
扣除非经常性损益后的基本每股收益（元 / 股）	0.46	0.44	4.55	0.30
加权平均净资产收益率（%）	12.30	14.97	减少 2.67 个百分点	13.04
扣除非经常性损益后的加权平均净资产收益率（%）	6.22	8.24	减少 2.02 个百分点	6.32

## 二、 境内外会计准则下会计数据差异

### (一) 同时按照国际会计准则与按中国会计准则披露的财务报告中净利润和归属于上市公司股东的净资产差异情况

单位：元 币种：人民币

	净利润		归属于上市公司股东的净资产	
	本期数	上期数	期末数	期初数
按中国会计准则	2,027,057,736.35	1,563,916,441.26	15,332,184,483.03	13,558,792,587.27
按国际会计准则调整的项目及金额：			-56,887,027.61	-56,887,027.61
按国际会计准则	2,027,057,736.35	1,563,916,441.26	15,475,297,455.42	13,501,905,559.66

### 三、 非经常性损益项目和金额

单位：元 币种：人民币

非经常性损益项目	2013 年金额	2012 年金额	2011 年金额
非流动资产处置损益	1,114,738,058.75	315,083,339.58	774,711,617.33
计入当期损益的政府补助，但与公司正常经营业务密切相关，符合国家政策规定、按照一定标准定额或定量持续享受的政府补助除外	26,073,100.76	32,981,809.88	36,572,487.70
企业取得子公司、联营企业及合营企业的投资成本小于取得投资时应享有被投资单位可辨认净资产公允价值产生的收益		491,004.91	90,678,158.00
除同公司正常经营业务相关的有效套期保值业务外，持有交易性金融资产、交易性金融负债产生的公允价值变动损益，以及处置交易性金融资产、交易性金融负债和可供出售金融资产取得的投资收益	247,311,902.19	672,759,361.77	169,651,443.51
除上述各项之外的其他营业外收入和支出	2,700,672.24	26,109,855.56	8,796,210.80
其他符合非经常性损益定义的损益项目	-46,000,230.39		-148,048,954.51
少数股东权益影响额	-35,712,363.44	-83,097,413.06	-85,828,166.45
所得税影响额	-307,920,836.31	-261,668,145.80	-246,165,906.32
合计	1,001,190,303.80	702,659,812.84	600,366,890.06

### 四、 采用公允价值计量的项目

单位:元 币种:人民币

项目名称	期初余额	期末余额	当期变动	对当期利润的影响金额
羚锐制药	12,734,931.44	17,046,851.64	4,311,920.20	118,134.80
东富龙	5,987,999.50	6,826,000.00	838,000.50	100,000.00
金城医药	230,023,000.00	259,238,116.90	29,215,116.90	14,186,012.65
海翔药业	4,544,440.00	4,662,930.00	118,490.00	0
先声药业	224,834,307.14	0	-224,834,307.14	41,970,493.02
OXFD	0	44,195,883.71	44,195,883.71	13,483,333.71
CHDX	208,365,654.38	335,508,450.66	127,142,796.28	0
滨化股份	458,968,950.00	318,862,500.00	-140,106,450.00	41,020,985.98
佰利联	244,081,060.00	166,903,579.50	-77,177,480.50	16,878,600.11
隆基股份	138,000,000.00	250,423,934.22	112,423,934.22	37,177,487.27
迪安诊断	151,416,843.30	313,315,401.00	161,898,557.70	39,441,835.80
合计	1,678,957,185.76	1,716,983,647.63	38,026,461.87	204,376,883.34

注：对当期利润的影响金额指该项投资对报告期内本集团合并净利润的影响。

## 第四节 董事会报告

### 一、董事会关于公司报告期内经营情况的讨论与分析

2013年，在全球经济尚未完全走出低迷、国内经济增速放缓的严峻形势下，国家医疗体制改革持续深化，医疗服务发展迎来政策机遇。报告期内，本集团秉持“持续创新、共享健康”的经营理念，围绕医药健康核心业务，坚持产品创新和管理提升，积极推进内生式增长、外延式扩张、整合式发展，主营业务继续保持快速增长。

报告期内，本集团实现营业收入人民币999,641万元，较2012年增长36.18%；其中，本集团药品制造与研发业务实现营业收入人民币658,427万元，较2012年增长40.75%。本集团营业收入的增长主要来源于（1）制药业务、医学诊断及医疗器械的制造业务的销售增长，以及（2）新购并企业的业务贡献。

报告期内，本集团各板块收入情况如下：

单位：万元 币种：人民币

业务板块	2013年营业收入	2012年营业收入	同比增减(%)
药品制造与研发	658,427	467,808	40.75
医药分销和零售	150,639	142,782	5.50
医疗服务(注1)	47,501	15,995	196.97
医学诊断与医疗器械制造	108,815(注2)	58,606	85.67
医学诊断与医疗器械代理	32,710	47,288	-30.83

注1：医疗服务板块的收入大幅增长主要系合并范围变化所致，剔除新并购因素影响后，医疗服务板块营业收入较2012年同比增长10.4%；

注2：医学诊断与医疗器械制造2013年数据含新并购公司Alma Lasers2013年6月至12月的数据。剔除新并购因素影响，医学诊断与医疗器械制造业务营业收入较2012年同比增长29.33%。

2013年，本集团实现营业利润人民币281,883万元、利润总额人民币290,627万元、归属于上市公司股东的净利润202,706万元和归属于上市公司股东的扣除非经常性损益的净利润人民币102,587万元，分别较2012年增长38.45%、增长36.89%、增长29.61%和增长19.11%。营业利润、利润总额和归属上市公司股东的净利润增长主要是由于（1）本集团核心业务保持稳定增长；（2）本集团投资的国药控股于2013年4月完成H股配售，稀释部分股权按视同出售确认收益。国药控股本次H股配售完成后，本集团对其投资比例从32.05%稀释至29.98%，稀释部分股权按照视同出售确认收益影响利润总额人民币59,496万元、税后净利润人民币44,622万元；（3）出售同济堂药业确认出售收益影响利润总额人民币51,953万元、税后净利润人民币41,360万元。

报告期内，本集团持续加大投入，重点推进生物仿制药和创新药的研发。报告期内，本集团药品制造与研发板块专利申请达72项；优立通原料和制剂获得生产批件及新药证书，恩替卡

韦原料、注射用青蒿琥酯三联针新包装获得生产批件。2013年，本集团还实现了首次研发项目的海外转让，本集团向 SELLAS Clinicals Holding AG 转让独立研发的 Fotagliptin Benzoate（苯甲酸复格列汀）及 Pan-HER Inhibitors（Pan-HER 受体抑制剂）在全球（中国除外）范围内相关知识产权，增强了自主研发新药走向欧美主流市场的信心。截至报告期末，本集团在研新药及疫苗项目 119 项。

报告期内，本集团进一步加大对医疗服务领域的投资，先后投资了中西医结合肿瘤专科医院——南洋肿瘤医院以及佛山市三级甲等医院——禅城医院，并已基本形成沿海发达城市高端医疗、二三线城市专科和综合医院相结合的医疗服务业务的战略布局。

与此同时，本集团积极推进国际化战略。报告期内，本集团收购了全球领先的激光美容医疗设备供应商——Alma Lasers，投资了专注于个性化药物剂量诊断检测的美国企业 Saladax Biomedical, Inc.、结核病体外诊断产品及服务供应商 OXFD（已于 2013 年在纳斯达克上市）。

#### 药品制造与研发：

报告期内，本集团药品制造与研发业务实现营业收入人民币 658,427 万元，较 2012 年增长 40.75%；实现分部业绩人民币 120,103 万元，较 2012 年增长 73.13%。药品制造与研发业务营业收入和分部业绩增长主要系核心产品销售收入增长以及合并范围的变化所致。

报告期内，本集团药品制造与研发业务增长迅速，专业化经营团队建设进一步强化。2013 年，本集团心血管系统、中枢神经系统、血液系统、新陈代谢及消化道和抗感染等疾病治疗领域主要核心产品销售保持较快增长，其中：心血管系统疾病治疗领域核心产品销售收入同比增长 31.05%、中枢神经系统疾病治疗领域核心产品销售收入同比增长 89.94%、血液系统疾病治疗领域核心产品销售收入同比增长 37.79%、新陈代谢及消化道疾病治疗领域核心产品销售收入同比增长 15.64%、抗感染疾病治疗领域核心产品销售收入同比增长 47.04%。

2013 年，本集团公司共有 15 种制剂单品或系列销售过亿元，其中：优帝尔、青蒿琥酯系列和摩罗丹产品为首次过亿，奥德金、阿拓莫兰年销售额均超过人民币 5 亿元。

报告期内，本集团主要治疗领域核心产品销售收入情况如下表：

单位：万元 币种：人民币

药品制造与研发	2013 年	2012 年 (注 1)	同比增长 (%)
心血管系统疾病治疗领域核心产品(注 2)	52,248	39,869	31.05
中枢神经系统疾病治疗领域核心产品(注 3)	83,773	44,104	89.94
血液系统疾病治疗领域核心产品(注 4)	27,835	20,201	37.79
新陈代谢及消化道疾病治疗领域核心产品(注 5)	129,150	111,683	15.64
抗感染疾病治疗领域核心产品(注 6)	84,353	57,369	47.04
原料药和中间体核心产品(注 7)	93,366	67,692	37.93

注 1: 中枢神经系统疾病治疗领域核心产品报告期新增启维(富马酸喹硫平片), 2012 年如果包含启维同期数据, 同口径比较增长 38.50%; 原料药和中间体核心产品报告期新增氨甲环酸, 2012 年如果包含氨甲环酸同期数据, 同口径比较增长 16.31%;

注 2: 心血管系统疾病治疗领域核心产品包括肝素系列制剂、心先安(注射用环磷腺苷葡胺)、可元(羟苯磺酸钙)、邦坦(替米沙坦片)、邦之(匹伐他汀)、优帝尔(前列地尔干乳);

注 3: 中枢神经系统疾病治疗领域核心产品包括奥德金(小牛血清去蛋白注射液); 启维(富马酸喹硫平片);

注 4: 血液系统疾病治疗领域核心产品包括邦亨(注射用白眉蛇毒血凝酶);

注 5: 新陈代谢及消化道疾病治疗领域核心产品包括阿拓莫兰系列、万苏平(格列美脲片)、动物胰岛素及其制剂、重组人促红细胞生长素(怡宝)、复方芦荟胶囊、摩罗丹;

注 6: 抗感染疾病治疗领域核心产品包括抗结核组合药、青蒿琥酯系列、悉畅(头孢美唑制剂)、炎琥宁(沙多利卡);

注 7: 原料药和中间体核心产品包括氨基酸系列、氨甲环酸、盐酸克林霉素。

本集团注重产品全生命周期的质量风险管理, 在产品研发至销售的产业链各环节, 制定了严格的质量安全机制和药品不良反应监测机制, 以确保药品研发、生产、销售、退市或召回整个过程安全无误。本集团制药板块全面推行质量风险管理的理念, 注重年度质量回顾、变更管理、偏差管理、OOS 调查、供货商审计等质量管理体系建设。本集团制药板块持续推进质量体系认证工作, 在生产线保证达到国内新版 GMP 标准要求的同时, 推进开展国际认证, 鼓励企业在制造过程中自主采用欧洲药典、美国药典(USP)、IP 等国际标准。截止报告期末, 本集团有 16 个原料药通过美国 FDA 认证、欧盟认证、日本厚生省和德国卫生局等认证, 桂林南药有 1 条口服固体制剂生产线、2 条注射剂生产线通过 WHO-PQ 认证, 重庆药友有 1 条口服制剂生产线通过加拿大 FDA 认证。

本集团长期注重创新研发, 继续加大研发投入, 本报告期研发费用人民币 43,761 万元, 其中药品制造与研发板块研发费用人民币 35,944 万元, 占药品制造与研发板块业务收入的 5.46%。持续完善“仿创结合”的药品研发体系, 不断加大对“4+1”研发平台的投入, 推进创新体系建设, 提高研发能力, 推进新产品上市, 努力提升核心竞争力。本集团拥有国家级企业技术中心, 并在上海、重庆、美国旧金山三地建立了高效的国际化研发团队。为契合自身竞争优势, 本集团的研发持续专注于新陈代谢及消化道、心血管、中枢神经系统、抗肿瘤及免疫调节、抗感染等治疗领域, 且主要产品均在各自细分市场占据领先地位。在中国, 本集团已取得肝病、糖尿病、结核病等细分市场的竞争优势; 在全球市场, 本集团已成为抗疟药物研制的领先者。报告期内, 本集团还实现了首次研发项目的海外转让, 2013 年本集团向 SELLAS Clinicals Holding AG 转让独立研发的 Fotagliptin Benzoate(苯甲酸复格列汀)及 Pan-HER Inhibitors(Pan-HER 受体

抑制剂)在全球(中国除外)范围内相关知识产权,增强了自主研发新药走向欧美主流市场的信心。

截至报告期末,本集团在研新药项目及疫苗项目 119 项;已有 5 个单克隆抗体产品完成高表达生产细胞株的构建和筛选,其中 4 个单克隆抗体产品(5 个适应症)已向国家食品药品监督管理局提交临床申请;1 项小分子化学创新药物获得临床试验批件。报告期内,优立通原料和制剂获得生产批件及新药证书;恩替卡韦原料获得生产批件;重庆医工院获得溴甲基纳曲酮注射液国内首仿临床批件;重庆医工院采用骨架释药技术,在全球首创了“雷沙吉兰透皮贴剂”新剂型,并经国家食品药品监督管理局审批获得临床批件;桂林南药的注射用青蒿琥酯三联针新包装于 2013 年 2 月顺利通过 WHO-PQ 认证。此外,本集团继续推进专利战略的实施,报告期内,本集团制药板块申请专利共计 72 项。

同时,本集团创新性地整合国内资源,不断增强企业的研发能力,与国内著名科研院所组成的“复星医药技术创新战略联盟”是国家新药创制科技重大专项“产学研联盟”之一;与中国科学院上海药物研究所合作,创建了创新研发新模式,通过利益共享风险共担共同开发 3 个靶点的抗肿瘤创新药物;与大连万春合作成立合资公司,共同开发具有国际专利授权的抗肿瘤创新药物;与上海交通大学合作,共同开发从青蒿酸合成青蒿素的技术。作为“科技部创新型企业”及“国家认定企业技术中心”,报告期内,本集团继续加强和完善科技部创新型试点企业建设,2013 年再次荣膺“中国最具创新力制药企业”。

#### **药品分销和零售:**

2013 年,本集团药品分销与零售业务实现营业收入人民币 150,639 万元,较 2012 年增长 5.50%。截至报告期末,本集团旗下药品零售品牌复美大药房、金象大药房共计拥有零售门店超过 650 家,继续保持各自区域市场的品牌领先;2013 年,复美大药房、金象大药房实现销售人民币 83,119 万元,市场份额位居上海、北京区域医药零售市场前列。同时,本集团积极探索药品零售业务的转型,并尝试新的商业模式。

报告期内,本集团参股的国药控股完成 165,668,190 股 H 股配售,募资净额 40.04 亿港元,继续加速行业整合,扩大医药分销网络建设,并保持业务快速增长。2013 年,国药控股实现收入人民币 1,668.66 亿元、净利润人民币 35.80 亿元、归属净利润人民币 22.50 亿元,分别较 2012 年增长 22.24%、16.01%和 13.67%。截至报告期末,国药控股下属分销网络扩展至中国 31 个省、自治区、直辖市,形成总数达 51 个分销中心的庞大网络;其直接医院客户数已达 11,552 家(仅指分级医院,包括最大、最高级别的三级医院 1,614 家)。报告期内,国药控股医药分销业务实现收入人民币 1,589.72 亿元,较上年同期增长 23.26%。与此同时,国药控股医药零售业务保持增长,报告期内实现收入人民币 48.33 亿元,较 2012 年同期增长 17.49%;零售药店网络进一步扩张,截至报告期末,其旗下国大药房已拥有零售药店 1,917 家。

### **医疗服务:**

2013年,本集团加大对医疗服务领域的投资,先后投资了中西医结合肿瘤专科医院——南洋肿瘤医院以及佛山市三级甲等医院——禅城医院,并已基本形成沿海发达城市高端医疗、二三线城市专科和综合医院相结合的医疗服务业务的战略布局。

报告期内,本集团积极加强控股医疗服务机构的营运能力建设,加强医务人员的培养与引进,并积极推进医疗服务业务的区域发展。2013年,本集团控股的医疗服务业务共计实现收入人民币47,501万元;截至报告期末,本集团控股的济民肿瘤医院、广济医院、钟吾医院及禅城医院合计核定床位2,090张。

报告期内,本集团继续支持并推动美中互利旗下高端医疗服务领先品牌“和睦家”医院(United Family Hospital)和诊所网络的发展和布局。2013年,北京、上海、天津和睦家医院业务增长明显并呈现良好的增长态势;拥有世界领先水平的北京和睦家康复医院也正式投入运营。报告期内,“和睦家”实现营业收入17,939万美元,较2012年增长17.68%,显示了持续增长的高端医疗需求以及“和睦家”的品牌号召力。

### **医学诊断与医疗器械:**

2013年,本集团通过加大投资、强化合作,推动自身在医学诊断与医疗器械领域业务的发展。在医学诊断领域,报告期内本集团先后投资了专注于个性化药物剂量诊断检测的美国企业Saladax Biomedical, Inc.和结核病体外诊断产品及服务供应商OXFD,并对韩国快速诊断产品生产企业SDB进行了第二轮增资,进一步丰富了诊断产品的种类,并利于扩大诊断产品在国际市场的份额;在医疗器械领域,报告期内本集团收购了全球领先的激光美容医疗设备供应商——Alma Lasers,继续保持其在全球细分市场领导地位。

报告期内,医学诊断与医疗器械制造业务实现营业收入人民币108,815万元,较2012年增长85.67%;不含Alma Lasers新并表因素,本报告期医学诊断与医疗器械制造业务实现营业收入人民币75,795万元,较2012年同期增长29.33%。代理业务实现主营业务收入人民币32,710万元,较2012年同期下降30.83%,主要由于业务调整等因素影响。

### **环保、健康与安全:**

报告期内,本集团高度重视环境保护、职业健康与安全,即EHS工作;在制药与研发、医药商业、医疗服务、医学诊断与医疗器械各业务板块内积极推进了EHS方针与EHS手册的实施,在要求各成员企业严格遵守国家及地方EHS法律法规及强制标准的前提下,进一步降低污染物排放、优化能源资源利用效率、提高工艺安全管理能力、加强职业健康与安全的培训与监督,各成员企业均积极做出了应有的努力并取得了良好的效果。

报告期内,本集团进一步完善EHS管理体系、提高EHS专业管理人员职业技能、督查各成员企业工艺安全与EHS风险控制情况、控制投资项目EHS风险。通过实施工艺安全与EHS



风险调研及飞行检查对 EHS 高风险成员企业实施了工艺安全与 EHS 督察，持续有效地控制工艺安全与 EHS 风险。

#### **融资：**

2013 年，本集团进一步完善融资结构，优化债务结构。报告期内，本集团按计划使用 H 股募集资金约港币 25.01 亿元用于项目投资、研发、归还计息债务及补充营运资金；与此同时，本公司股东大会亦批准通过了注册发行 20 亿中期票据的计划，以进一步拓展了融资渠道，为本集团持续加大对国内外医药企业并购、加强国际研发平台建设、强化主营业务发展提供了条件。

#### **社会责任：**

在企业持续快速发展的进程中，本集团始终不忘身为企业公民应承担的社会责任。报告期内，本集团持续加大环保投入，优化生产工艺，提升生产设施的利用效能，以实现节能减排、保护环境；本集团不断改进技术、改善生产工艺流程，延长药品生命周期、降低成本，为民众提供更为安全、有效、平价的药品和服务；同时，建立并不断完善药品不良反应监测的长效机制和应急预案，呵护关爱病患和生命。

在社会公益方面，报告期内，本集团通过“未来星”公益计划、“复星公益基金”、“复星爱童康复计划”等公益项目，以支持教育、资助科研、社区医药健康、捐款济困、灾难援助等方式承担企业的社会责任，回馈社会。

此外，报告期内，本集团继续积极参与中国政府的援非抗疟项目。

截至 2013 年，本公司已连续六年向公众发布了企业社会责任报告，向利益相关方充分展示本集团在企业战略发展、公司治理、经济责任、环境保护、质量安全、职业健康与安全、员工发展、社会公益方面的实践与绩效。

本集团在企业社会责任方面的突出表现，亦得到了社会各方面的高度认可。报告期内，本公司成功入选“央视财经 50 指数（399550）”社会责任维度样本股以及“央视财经 50 责任领先指数（399555）”样本股，本公司 2012 年度社会责任报告也获得了“金蜜蜂 2013 优秀企业社会责任报告成长型企业”奖。

## (一) 主营业务分析

### 1. 利润表及现金流量表相关科目变动分析表

单位：万元 币种：人民币

科目	本期数	上年同期数	变动比例 (%)
营业收入	999,640.90	734,078.27	36.18
其中主营业务收入	989,758.45	725,878.48	36.35
营业成本	554,336.90	412,680.38	34.33
其中主营业务成本	550,481.10	406,446.22	35.44
销售费用	184,353.38	151,228.59	21.90
管理费用	142,063.83	104,565.32	35.86
财务费用	38,354.01	36,983.47	3.71
经营活动产生的现金流量净额	101,163.34	66,551.70	52.01
投资活动产生的现金流量净额	-180,345.12	-97,857.06	84.29
筹资活动产生的现金流量净额	-93,210.84	206,839.69	-145.06
研发支出	50,468.40	36,989.00	36.44

注：科目来源合并利润表和合并现金流量表（除研发支出）。

### 2. 收入

报告期内，本集团实现营业收入人民币 999,641 万元，较 2012 年增长 36.18%。

业务收入的变化主要系：1) 心血管系统、中枢神经系统、血液系统、新陈代谢及消化道和抗感染等疾病治疗领域核心产品销量增长；2) 合并范围的变化。

本集团前 5 名客户销售额为人民币 117,852 万元，占 2013 年销售总额的 11.77%。

### 3. 成本

#### (1) 成本分析表

单位：万元 币种：人民币

分行业情况							
分行业	成本构成项目	本期金额	本期占总成本比例 (%)	上年同期金额	上年同期占总成本比例 (%)	本期金额较上年同期变动比例 (%)	情况说明
药品制造与研发	产品成本	316,876	57.17	219,623	53.22	44.29	制药核心产品收入增长以及合并范围的变化所

							致
医药分销和零售	商品成本	127,087	22.93	120,599	29.22	5.38	
医学诊断与医疗器械	产品及商品成本	73,919	13.33	60,614	14.69	21.95	主要系合并范围变化以及诊断产品收入增长所致
医疗服务	服务成本	35,359	6.37	10,784	2.61	227.89	主要系合并范围变化所致
其他	其他成本	1,075	0.19	1,061	0.26	1.28	
总结		554,337	100.00	412,681	100.00	/	

## (2) 主要供应商情况

本集团向前 5 名供应商采购额为人民币 93,504 万元，占 2013 年采购总额的 16.87%。

## 4. 研发支出

### (1) 研发支出情况表

单位：万元 币种：人民币

本期费用化研发支出	43,761.34
本期资本化研发支出	6,707.06
研发支出合计	50,468.40
研发支出总额占净资产比例 (%)	2.86
研发支出总额占营业收入比例 (%)	5.05

### (2) 情况说明

报告期内，研发费用较上年增长超过 43%，主要系本集团持续加大研发投入，重点推进生物仿制药和创新药的研发。本报告期研发费用人民币 43,761 万元，其中药品制造与研发板块研发费用人民币 35,944 万元，占药品制造与研发板块业务收入的 5.46%。

## 5. 现金流

单位：万元 币种：人民币

科目	本期数	上年同期数	变动比例 (%)	原因备注
经营活动产生的现金流量净额	101,163	66,552	52.01	核心企业经营活动现金流优化
投资活动产生的现金流量净额	-180,345	-97,857	84.29	支付对外投资款增加
筹资活动产生的现金流量净额	-93,211	206,840	-145.06	偿还债务及上年同期发行 H 股

## 6. 其它

### (1) 本集团利润构成或利润来源发生重大变动的详细说明

本集团参股投资的国药控股于 2013 年 4 月完成 H 股配售，本集团对其投资比例从 32.05% 稀释至 29.98%，稀释部分股权按照视同出售确认处置收益影响税后净利润人民币 44,622 万元。出售同济堂药业确认出售收益影响税后净利润人民币 41,360 万元。

### (2) 发展战略和经营计划进展说明

报告期内，本集团坚持“内生式增长、外延式扩张、整合式发展”的发展道路，集中优势资源于药品制造与研发这一核心业务，坚持产品创新，产品竞争力进一步提升。本集团销售额上亿的制剂产品由 2012 年度的 11 个增加到 2013 年的 15 个。与此同时，本集团持续加大对医疗服务领域的投资，并已基本形成沿海发达城市高端医疗、二三线城市专科和综合医院相结合的医疗服务业务的战略布局。此外，报告期内本集团通过收购 Alma Lasers 以及投资 Saladax Biomedical, Inc.、OXFD 等境外企业，加快国际化并购步伐，积极推进国际化战略，提升业务规模。

## (二) 行业、产品或地区经营情况分析

### 1、主营业务分行业、分产品情况

单位:万元 币种:人民币

主营业务分行业情况						
分行业	主营业务收入	主营业务成本	毛利率 (%)	主营业务收入比上年增减 (%)	主营业务成本比上年增减 (%)	毛利率比上年增减 (%)
药品制造与研发	654,460	313,419	52.11	40.45 (注 1)	46.68	减少 2.03 个百分点
医药分销和零售	145,104	127,011	12.47	5.28	5.41	减少 0.11 个百分点
医学诊断与医疗器械	141,358	73,617	47.92	33.71	21.64	增加 5.17 个百分点
医疗服务	47,460	35,359	25.50	215.66 (注 3)	230.52	减少 3.35 个百分点
主营业务分产品情况						
分产品	主营业务收入	主营业务成本	毛利率 (%)	主营业务收入比上年增减 (%)	主营业务成本比上年增减 (%)	毛利率比上年增减 (%)
西药和原料药中间体等	633,787	305,145	51.85	40.54 (注 1)	46.86	减少 2.07 个百分点

医学诊断与 医疗器械制 造产品（注 2）	108,815	53,303	51.01	85.67	83.96	增长 0.46 个百分点
中药	20,672	8,274	59.97	37.94 （注 1）	40.21	减少 0.65 个百分点

注 1：药品制造与研发、西药和原料药中间体以及中药的收入大幅增长，主要系核心产品收入增长以及合并报表范围增加所致。

注 2：医学诊断与医疗器械产品指本集团制造的产品，不含代理产品；收入大幅增长主要系原有企业的销售增长以及合并范围增加 Alma Lasers 所致。

注 3：医疗服务的收入大幅增长，主要系合并范围变化所致。

## 2、主营业务分地区情况

单位：万元 币种：人民币

地区	主营业务收入	主营业务收入比上年增减（%）
中国大陆	879,754	34.22
海外国家或地区	110,004	56.25

注：中国大陆地区和海外国家或地区的营业收入大幅增长系核心企业销售规模的增长以及合并范围变化所致。

## （三）资产、负债情况分析

### 1、资产负债情况分析表

单位：万元 币种：人民币

项目名称	本期期末数	本期期末数 占总资产的 比例（%）	上期期末 数	上期期末数 占总资产的 比例（%）	本期期末金 额较上期期 末变动比例 （%）	情况说明
货币资金	306,741	10.41	497,252	19.49	-38.31	主要系报告期内支付对外投资款增加，H 股募集资金用于项目、研发，归还计息债务所致
应收票据	35,617	1.21	30,671	1.20	16.13	
应收账款	129,399	4.39	90,731	3.56	42.62	主要系报告期内合并范围变化所致
其他应收款	38,799	1.32	42,308	1.66	-8.29	
存货	161,427	5.48	127,344	4.99	26.76	
长期股权投资	993,210	33.70	859,317	33.69	15.58	
固定资产	358,216	12.15	259,530	10.17	38.03	主要系报告期内 GMP 更新改造、扩

						建厂房之投入增加及合并范围变化所致
在建工程	132,106	4.48	88,196	3.46	49.79	主要系报告期内合并范围变化所致
无形资产	259,049	8.79	175,280	6.87	47.79	主要系报告期内合并范围变化所致
商誉	297,604	10.10	166,177	6.51	79.09	主要系报告期内收购子公司所致
短期借款	138,330	4.69	51,942	2.04	166.32	主要系报告期内债务结构变化及因并购 Alma Lasers 的过桥贷款所致
其他应付款	171,203	5.81	92,214	3.62	85.66	主要系报告期内合并范围变化及待支付股权转让款重分类转入所致
长期借款	12,632	0.43	21,682	0.85	-41.74	主要系报告期内偿还长期借款所致
应付债券	407,339	13.82	406,335	15.93	0.25	
长期应付款	40,447	1.37	61,223	2.40	-33.94	主要系报告期内待支付股权转让款重分类转出所致
递延所得税负债	178,352	6.05	135,994	5.33	31.15	主要系报告期内收购子公司的评估增值及确认国药控股视同处置收益计提相应递延所得税负债所致

#### (四) 核心竞争力分析

本集团已在中国药品市场最具潜力和成长力的五大疾病领域（心血管、新陈代谢及消化道、中枢神经系统、血液系统、抗感染等）形成了比较完善的产品布局。本集团核心医药产品在各自的细分市场领域都具有领先的优势。2013 年度，本集团销售额过亿的制剂产品和系列已经达到 15 个。

本集团已形成国际化的研发布局和较强的研发能力。本集团已在上海、重庆、美国旧金山三地建立互动一体化的研发体系，在小分子创新药、单克隆抗体、高难度仿制药、特色给药技术领域打造了高效的研发平台。截至报告期末，本集团在研新药和疫苗项目 119 个，7 个项目在申报进入临床试验、8 个项目正在进行临床试验、12 个项目等待审批上市，预计这些在研

产品将为本集团后续经营业绩的持续提升打下良好基础。截至报告期末，本集团研发人员已达 779 人。与此同时，本集团通过战略联盟、项目合作、组建合资公司等方式多元化地开展创新研究，不断增强研发能力。

在不断提升产品竞争力的同时，本集团高度重视营销能力的建设，现已经形成了超过 2,200 人的营销队伍，销售网络基本覆盖全国的主要市场，产品推广和销售能力不断增强。本集团参股的国药控股经过十余年的发展，已成为中国最大的药品、医疗保健产品分销商及领先的供应链服务提供商，拥有并经营中国最大的药品分销及配送网络。本集团与国药控股保持战略合作，通过与国药控股的合作，充分发挥双方的协同作用。

本集团是国内较早启动国际化发展战略的医药企业，目前已初步具备了国际化的制造能力，并已有数条生产线通过了相关国际认证，部分制剂和原料药产品已成规模地进入国际市场。

本集团已率先进入中国医疗服务产业，并已基本形成沿海发达城市高端医疗、二三线城市专科和综合医院相结合的医疗服务业务布局。

此外，本集团卓越的投资、并购、整合能力已得到业界的广泛认可，这也为未来本集团的跨越式发展奠定了坚实的基础。A+H 的资本结构，为本集团通过并购整合快速提升产业规模和竞争优势创造了良好的条件。本集团将顺应国家医药工业“十二五”发展规划的指引，利用自身优势，坚持“内生式增长、外延式扩张、整合式发展”的道路，迅速发展壮大。

## (五) 投资状况分析

### 1、对外股权投资总体分析

单位:万元 币种:人民币

报告期内投资额	258,935
投资额增减变动数	185,866
上年同期投资额	73,069
投资额增减幅度(%)	254.37

#### 被投资的公司情况

被投资的公司名称	主要经营活动	报告期内，直接股东于被投资公司的持股比例(%)
香港复晟	投资管理	51.00%
Sisram Medical Ltd.	投资管理	69.20% (注 1)
复星财务公司	金融	9%
上海复晟	保健品销售	100.00% (注 2)
Saladax Biomedical, Inc.	诊断检测	19.97%
Alma Lasers	医疗器械制造	95.16% (注 3)
莱士输血	医疗器械制造	75% (注 4)
苏州奇天	医疗器械制造	100% (注 5)

佛山市禅医行医药发展有限公司	医疗器械销售	70% (注 6)
Chindex Medical Limited	医疗器械	70% (注 7)
枣庄赛诺康	医药制造	51.00% (注 8)
沈阳红旗	医药制造	100.00%
桂林南药	医药制造	95.05%
重庆睿哲制药有限责任公司	医药制造	100% (注 9)
重庆杰尔	医药研发	50.00% (注 10)
重庆科美药友纳米生物技术开发有限责任公司	医药研发	100% (注 11)
SDB	医学诊断	19.43%
复高计算机	医疗信息系统服务	10.00%
北京蓝卫通	医疗信息系统服务	8.97%
西藏药友医药有限责任公司	医药销售	100% (注 12)
广州浩洋医药有限公司	医药销售	83% (注 13)
北京洋桥茸芝金象大药房有限责任公司	医药零售	50.79% (注 14)
北京健禹金象大药房有限公司	医药零售	100% (注 15)
GUILIN PHARMACEUTICALS NIGERIA LIMITED	医药销售	70% (注 16)
南洋肿瘤医院	医疗服务	50%
禅城医院	医疗服务	60%

注：上述为报告期内签约项目

注 1: 本公司分别通过全资孙公司能悦有限公司及其控股子公司 Chindex Medical Limited 持有 Sisram Medical Ltd. 33.03% 股权及 36.17% 股权；

注 2: 本公司通过控股孙公司香港复晟持有上海复晟 100% 股权；

注 3: 本公司通过控股孙公司 Sisram Medical Ltd. 持有 Alma Lasers 95.16% 股权；

注 4: 该交易的工商变更尚未完成，完成后，本公司将分别通过控股孙公司苏州奇天及上海输血技术有限公司持有莱士输血 40% 及 35% 股权；

注 5: 该交易的工商变更尚未完成，完成后，本公司将通过控股孙公司上海输血技术有限公司持有苏州奇天 100% 股权；

注 6: 本公司通过控股孙公司禅城医院持有佛山市禅医行医药发展有限公司 70% 股权；

注 7: 本公司通过全资孙公司能悦有限公司持有 Chindex Medical Limited 70% 股权

注 8: 本公司通过控股孙公司江苏万邦持有枣庄赛诺康 51% 股权；

注 9: 本公司通过控股孙公司重庆医工院持有重庆睿哲制药有限责任公司 100% 股权；

注 10: 本公司通过控股孙公司重庆药友持有重庆杰尔 50% 股权；

注 11: 本公司通过控股孙公司重庆药友持有重庆科美药友纳米生物技术开发有限责任公司 100% 股权；

注 12: 本公司通过控股孙公司重庆药友持有西藏药友医药有限责任公司 100% 股权；

注 13: 本公司通过控股孙公司佛山市禅医行医药发展有限公司持有广州浩洋医药有限公司 83% 股权；

注 14: 本公司通过控股孙公司金象大药房持有北京洋桥茸芝金象大药房有限责任公司 50.79% 股权；

注 15: 本公司分别通过控股孙公司北京金象在线网络科技有限公司及控股孙公司金象大药房持有北京健禹金象大药房有限公司 90% 及 10% 股权；

注 16: 本公司通过控股孙公司桂林南药持有 GUILIN PHARMACEUTICALS NIGERIA LIMITED 70% 股权。



### (1) 证券投资情况

单位：元 币种：人民币

序号	证券品种	证券代码	证券简称	最初投资金额	持有数量(股)	期末账面价值	占期末证券总投资比例(%)	报告期损益
1	股票		OXFD	30,712,550	467,551	44,195,884	100	13,483,334
期末持有的其他证券投资				/	/	/	/	/
报告期已出售证券投资损益				/	/	/	/	/
合计				30,712,550	467,551	44,195,884	100	13,483,334

### (2) 持有其他上市公司股权情况

单位：万元 币种：人民币

证券代码	证券简称	最初投资成本	占该公司股权比例(%)	期末账面价值	报告期损益	报告期所有者权益变动	会计核算科目	股份来源
600285	羚锐制药	96	0.50	1,705	12	335	可供出售金融资产	发起人
300171	东富龙	51	0.10	683	10	73	可供出售金融资产	发起人
300233	金城医药	3,451	9.87	25,924	1,419	7,168	可供出售金融资产	发起人
601678	滨化股份	12,500	6.25	31,886	4,102	-8,343	可供出售金融资产	发起人
002601	佰利联	2,538	5.00	16,690	1,688	-5,361	可供出售金融资产	发起人
601012	隆基股份	10,382	3.02	25,042	3,718	10,555	可供出售金融资产	发起人
002099	海翔药业	6	0.21	466	-	6	可供出售金融资产	发起人
CHDX	美中互利	28,495	17.50(注)	33,551	-	12,970	可供出售金融资产	二级市场购入
300244	迪安诊断	1,358	4.47	31,332	3,944	12,470	可供出售金融资产	发起人
002412	汉森制药	4,860	14.45	17,279	2,309	2,309	长期股权投资	发起人
8247.HK	中生北控	6,463	23.83	6,862	148	148	长期股权投资	受让、定向增发
01963.HK	重庆银行	60	0.022	59	4	4	长期股权投资	长期股权投资
合计		70,260	-	191,479	17,354	32,334	-	-

注：截至 2013 年 11 月 8 日，美中互利发行在外的股份数为 18,042,855 股，其中 A 类股份 16,880,355 股、B 类股份 1,162,500 股。

### (3) 持有非上市金融企业股权情况

单位:元 币种:人民币

所持对象名称	最初投资金额	持有数量(股)	占该公司股权比例(%)	本期投资金额	期末账面价值	报告期损益	报告期所有者权益变动	会计核算科目	股份来源
公安县民生担保有限公司	300,000	390,000	2.00	/	390,000	/	/	长期股权投资	发起人
复星财务公司	27,000,000	27,000,000	9.00	/	27,000,000	/	/	长期股权投资	发起人
合计	27,300,000	27,390,000	/	/	27,390,000	/	/	/	/

## 2、非金融类公司委托理财及衍生品投资的情况

### (1) 委托理财情况

报告期内，本集团无重大委托理财事项。

## (2) 委托贷款情况

### 委托贷款项目情况

单位:万元 币种:人民币

借款方名称	委托贷款金额	贷款期限	贷款利率 (%)	借款用途	抵押物或担保人	是否逾期	是否关联交易	是否展期	是否涉诉	资金来源并说明是否为募集资金	关联关系	预期收益	投资盈亏
湖北新生源	4,000	2012年11月26日至2015年11月26日	6.15	补充营运资金	小股东股权质押	否	是	否	否	否	王先兵先生持有本集团重要控股孙公司湖北新生源10%以上的股权,本公司向湖北新生源提供大于其投资比例的委托贷款构成关联交易。	0	0
	4,000	2012年11月29日至2014年11月29日	6.15	补充营运资金	小股东股权质押	否	是	否	否	否		0	0
	4,000	2012年11月29日至2014年11月29日	6.15	补充营运资金	小股东股权质押	否	是	否	否	否		0	0
	4,000	2012年11月29日至2014年11月29日	6.15	补充营运资金	小股东股权质押	否	是	否	否	否		0	0
	4,000	2012年11月29日至2015年11月29日	6.15	补充营运资金	小股东股权质押	否	是	否	否	否		0	0
	20,000	2012年12月20日至2014年1月20日	5.70	补充营运资金	小股东股权质押	否	是	否	否	否		0	0
	3,500	2012年12月20日至2014年1月20日	5.70	补充营运资金	小股东股权质押	否	是	否	否	否		0	0
江苏万邦(注1)	4,000	2012年7月17日至2013年7月16日	6.89	补充营运资金	无	否	是	否	否	否	由于江苏万邦系复星医药产业与关联自然人李显林先生(复星医药高级副总裁)与其妻弟共同投资,公司向江苏万邦提供大于其投资比例的委托贷款构成公司的关联交易	0	0
	4,000	2013年8月20日至2014年8月20日	5.50	补充营运资金	无	否	是	否	否	否		0	0
江苏万邦	10,000	2012年11月29日至2013年11月29日	5.70	补充营运资金	无	否	是	否	否	否		0	0
	10,000	2013年11月29日至2014年11月29日	5.70	补充营运资金	无	否	是	否	否	否	0	0	
	20,000	2012年12月20日至2014年1月20日	5.50	补充营运资金	无	否	是	否	否	否	0	0	
复星长征	10,000	2012年12月26日至2013年12月26日	6.00	补充营运资金	无	否	否	否	否	否	不适用	0	0
	8,000	2013年12月26日至2014年12月26日	6.00	补充营运资金	无	否	否	否	否	否	不适用	0	0
桂林南药(注2)	1,000	2012年10月18日至	5.04	补充营运资金	无	否	是	否	否	否	系通过关联方复星	0	0

		2013年4月17日									财务公司提供委托贷款		
桂林南药	2,000	2012年12月24日至2013年3月14日	5.32	补充营运资金	无	否	否	否	否	否	不适用	0	0
济民医院	1,315	2011年12月29日至2013年12月24日	10.50	补充营运资金	小股东股权质押	否	否	否	否	否	不适用	0	0
	1,200	2013年12月24日至2016年12月24日	6.98	补充营运资金	小股东股权质押	否	否	否	否	否	不适用	0	0
济民医院(注3)	1,500	2012年12月24日至2013年6月24日	5.60	补充营运资金	无	否	否	否	否	否	不适用	0	0
	1,500	2013年6月21日至2014年6月21日	6.00	补充营运资金	无	否	否	否	否	否	不适用	0	0
济民医院	1,000	2012年4月27日至2013年11月5日	6.98	补充营运资金	小股东股权质押	否	是	否	否	否	系通过关联方复星财务公司提供委托贷款	0	0
	1,500	2012年4月27日至2014年11月5日	6.98	补充营运资金	小股东股权质押	否	是	否	否	否		0	0
	500	2012年4月27日至2015年11月5日	6.98	补充营运资金	小股东股权质押	否	是	否	否	否		0	0
	1,000	2013年11月5日至2015年11月5日	6.98	补充营运资金	无	否	否	否	否	否	不适用	0	0
上海复星医疗系统有限公司	3,000	2013年12月23日至2014年12月23日	6.00	补充营运资金	无	否	否	否	否	否	不适用	0	0
复星医药(注4)	25,521	2013年6月14日至2013年7月22日	3.00	补充营运资金	无	否	否	否	否	否	不适用	0	0
复宏汉霖	1,500	2013年12月25日至2014年3月25日	5.70	补充营运资金	小股东股权质押	否	否	否	否	否	不适用	0	0
复星医药产业	30,000	2011年12月9日至2013年12月5日	6.15	补充营运资金	无	否	否	否	否	否	不适用	0	0
	30,000	2011年12月9日至2014年12月8日	6.15	补充营运资金	无	否	否	否	否	否	不适用	0	0
	30,000	2011年12月12日至2014年12月11日	6.15	补充营运资金	无	否	否	否	否	否	不适用	0	0
	18,000	2011年12月12日至2013年12月9日	6.15	补充营运资金	无	否	否	否	否	否	不适用	0	0
	20,000	2012年6月18日至2014年6月18日	6.40	补充营运资金	无	否	是	否	否	否	系通过关联方复星财务公司提供委托贷款	0	0
	20,000	2012年6月18日至	6.40	补充营运资金	无	否	是	否	否	否		0	0

		2014年6月18日												
	20,000	2012年6月18日至 2014年6月18日	6.40	补充营运资金	无	否	是	否	否	否	否	0	0	
	20,000	2012年6月18日至 2014年6月18日	6.40	补充营运资金	无	否	是	否	否	否	否	0	0	
	20,000	2012年6月18日至 2014年6月18日	6.40	补充营运资金	无	否	是	否	否	否	否	0	0	
	20,000	2012年11月29日至 2015年11月29日	6.15	补充营运资金	无	否	否	否	否	否	否	不适用	0	0
	20,000	2012年11月30日至 2015年11月30日	6.15	补充营运资金	无	否	否	否	否	否	否	不适用	0	0
	10,000	2012年11月30日至 2015年11月30日	6.15	补充营运资金	无	否	否	否	否	否	否	不适用	0	0
	10,000	2012年11月30日至 2015年11月30日	6.15	补充营运资金	无	否	否	否	否	否	否	不适用	0	0
	20,000	2013年12月4日至 2016年12月4日	6.15	补充营运资金	无	否	否	否	否	否	否	不适用	0	0
	10,000	2013年12月5日至 2016年12月5日	6.15	补充营运资金	无	否	否	否	否	否	否	不适用	0	0
	18,000	2013年12月9日至 2016年12月9日	6.15	补充营运资金	无	否	否	否	否	否	否	不适用	0	0
大连雅立峰	5,800	2012年12月10日至 2014年9月27日	10.00	补充营运资金	无	否	否	否	否	否	否	不适用	0	0
	2,500	2012年12月10日至 2015年12月10日	10.00	补充营运资金	承诺以全部资产作为抵押	否	否	否	否	否	否	不适用	0	0
	800	2013年3月28日至 2016年3月28日	10.00	补充营运资金	承诺以全部资产作为抵押	否	否	否	否	否	否	不适用	0	0
	3,400	2013年4月10日至 2016年4月10日	10.00	补充营运资金	承诺以全部资产作为抵押	否	否	否	否	否	否	不适用	0	0
	1,700	2013年6月25日至 2016年6月25日	10.00	补充营运资金	承诺以全部资产作为抵押	否	否	否	否	否	否	不适用	0	0
	1,000	2013年8月9日至2016 年8月9日	10.00	补充营运资金	无	否	否	否	否	否	否	不适用	0	0
	1,100	2013年10月15日至 2016年10月15日	10.00	补充营运资金	无	否	否	否	否	否	否	不适用	0	0
克隆生物	600	2012年11月16日至 2017年11月16日	6.00	补充营运资金	无	否	否	否	否	否	否	不适用	0	0

	10,000	2012年11月27日至 2015年11月27日	6.15	补充营运资金	无	否	否	否	否	否	不适用	0	0
	3,400	2013年9月4日至2016 年9月4日	6.15	补充营运资金	无	否	否	否	否	否	不适用	0	0
重庆药友	1,400	2012年12月20日至 2013年3月12日	5.70	补充营运资金	房产、土地抵 押	否	是	否	否	否	重庆医药（集团）股 份有限公司持有本 集团重要控股孙公 司重庆药友10%以 上的股权，本公司向重 庆药友提供大于其 投资比例的委托贷 款构成关联交易	0	0
重庆康乐	1,800	2012年12月21日至 2014年1月21日	5.70	补充营运资金	房产、土地抵 押	否	否	否	否	否	不适用	0	0
	1,000	2012年12月21日至 2014年1月21日	5.70	补充营运资金	房产、土地抵 押	否	否	否	否	否	不适用	0	0
凯茂生物	3,000	2013年8月20日至 2016年8月20日	6.15	补充营运资金	土地和在建工 程抵押	否	否	否	否	否	不适用	0	0
	2,000	2013年1月30日至 2014年1月30日	6.00	补充营运资金	土地和在建工 程抵押	否	否	否	否	否	不适用	0	0

注：以上均为本公司、各子公司之间的委托贷款，因此合并报表之后无收益。

注 1：该笔委贷的委托方为复星医药控股孙公司金象大药房。

注 2：该笔委贷的委托方为复星医药控股孙公司亚能生物。

注 3：该笔委贷的委托方为复星医药控股孙公司亚能生物。

注 4：该笔委贷的委托方为复星医药控股孙公司复坤医药。

### 3、募集资金使用情况

#### (1) 募集资金总体使用情况

单位:万元 币种:人民币

募集年份	募集方式	募集资金总额	本年度已使用募集资金总额	已累计使用募集资金总额	尚未使用募集资金总额	尚未使用募集资金用途及去向
2010	非公开发行	65,549.20	5,603.25	51,461.14	12,078.06	存入募集资金专项账户管理
合计	/	65,549.20	5,603.25	51,461.14	12,078.06	/

1、募集资金总额包括本次发行费用人民币 2,010 万元；

2、截至 2013 年 12 月 31 日，本次募集净额已使用人民币 51,461.14 万元。截至 2013 年 12 月 31 日止，募集资金余额为人民币 12,078.06 万元。募集资金专户余额为人民币 8,070.15 万元（含专户利息收入人民币 1,143.29 万元和复星医药产业以自有资金投入桂林南药及江苏万邦的增资款合计人民币 48.80 万元并扣除暂时用于补充流动资金的人民币 5,200.00 万元。

(2) 募集资金承诺项目使用情况

单位:万元 币种:人民币

承诺项目名称	是否变更项目	募集资金拟投入金额	募集资金本年度投入金额	募集资金实际累计投入金额	是否符合计划进度	项目进度	预计收益	产生收益情况	是否符合预计收益	未达到计划进度和收益说明	变更原因及募集资金变更程序说明
重组人胰岛素产业化(原料+制剂)项目	是	37,147.00	4,034.74	26,920.40	否	72%	不适用	不适用	不适用	为适应胰岛素市场的发展趋势,充分利用资源,并实现募投项目的效益最大化,经2012年1月31日召开的公司2012年第一次临时股东大会审议通过,同意公司将“重组人胰岛素产业化(原料+制剂)项目”变更为“重组人胰岛素及类似物产业化(原料+制剂)项目”,新项目总投资为人民币51,076万元,其中:以募集资金投资人民币37,147万元、其余投资人民币13,929万元由本项目实施主体江苏万邦自筹。由于新投资项目与原拟投资项目中的部分建设内容相同,本次募集资金投向实际变更金额为人民币22,186.21万元,变更金额占该项目募集资金净额的59.73%;预计项目达到可使用状态日期为2015年1月。	(注1)
青蒿琥酯高技术产业化示范项目	否	18,958.80	1,568.51	17,103.17	否	90%	不适用	不适用	不适用	由于桂林南药的青蒿琥酯高技术产业化示范项目中的注射剂项目在实施过程中受到国家新版GMP标准出台较晚、公司需按新版GMP的要求不断优化设计生产线的因素影响,除注射剂项目外其他项目建设预计达到可使用状态日期仍为2012年8月,注射剂项目施工进度延后至2014年3月。	不适用
体外诊断产品生产基地项目	否	7,433.40		7,437.57 (注2)	是	100%	不适用	31,752.42	是(注3)	不适用	不适用
合计	/	63,539.20	5,603.25	51,461.14	/	/		/	/	/	/

注1: 2012年1月,“重组人胰岛素产业化(原料+制剂)项目”变更为“重组人胰岛素及类似物产业化(原料+制剂)项目”。

注2: 累计投入金额包括募集资金专户利息收入人民币4.17万元。

注3: 体外诊断产品生产基地项目承诺项目达产后平均每年可产生营业收入29,725.77万元,2013年为项目投产第二年,达到投产后的第二年的预计效益。



(3) 募集资金变更项目情况

单位:万元 币种:人民币

变更投资项目资金总额		22,186.21								
变更后的项目名称	对应的原承诺项目	变更项目拟投入金额	本年度投入金额	累计实际投入金额	是否符合计划进度	变更项目的预计收益	产生收益情况	项目进度	是否符合预计收益	未达到计划进度和收益说明
重组人胰岛素及类似物产业化(原料+制剂)项目	重组人胰岛素产业化(原料+制剂)项目	37,147.00	4,034.74	26,920.40	否	不适用	不适用	72%	不适用	为适应胰岛素市场的发展趋势,充分利用资源,并实现募投项目的效益最大化,经2012年1月31日召开的公司2012年第一次临时股东大会审议通过,同意公司将“重组人胰岛素产业化(原料+制剂)项目”变更为“重组人胰岛素及类似物产业化(原料+制剂)项目”,新项目总投资为人民币51,076万元,其中:以募集资金投资人民币37,147万元、其余投资人民币13,929万元由本项目实施主体江苏万邦自筹。由于新投资项目与原拟投资项目中的部分建设内容相同,本次募集资金投向实际变更金额为人民币22,186.21万元,变更金额占该项目募集资金净额的59.73%;预计项目达到可使用状态日期为2015年1月。
合计	/	37,147.00	4,034.74	26,920.40	/	/	/	/	/	/

注:2012年1月12日,经本公司第五届董事会第五十四次会议(临时会议)审议通过,同意将“重组人胰岛素产业化(原料+制剂)项目”变更为“重组人胰岛素及类似物产业化(原料+制剂)项目”,新项目总投资为人民币51,076万元,其中:以募集资金投资人民币37,147万元、其余投资人民币13,929万元由本项目实施主体江苏万邦自筹。由于新投资项目与原拟投资项目中的部分建设内容相同,本次募集资金投向实际变更金额为人民币22,186.21万元,变更金额占该项目募集资金净额的59.73%;预计项目达到可使用状态日期为2015年1月。该议案已经2012年第一次临时股东大会审议通过。

(4) H股募集资金使用情况:

经中国证券监督管理委员会证监许可[2012]444号文批复,2012年10月,公司向全球公开发行的境外上市外资股(H股)336,070,000股,募集资金总额港币396,562.60万元,扣除境外支付的上市费用港币8,371.46万元后,连同利息收入合计港币388,192.20万元。

截至2013年12月31日,H股募集资金承诺项目使用情况如下:

单位:万元 币种:港币

承诺项目名称	是否变更项目	募集资金拟投入金额	募集资金实际投入金额	是否符合计划进度	项目进度
制药、医药分销及零售、医药健康、诊断产品及医疗器械领域的收购与合并	否	186,332.25	103,824.81	是	56%
为现有的研发项目、扩充研发团队及收购新的研发项目融资	否	73,756.52	22,426.06	是	30%
偿还部分带息负债的本金及利息	否	89,284.20	93,318.35	是	105%
补充营运资金	否	38,819.22	38,819.22	是	100%
小计		388,192.20	258,388.44		

#### 4、主要子公司、参股公司分析

(1) 主要控股公司经营情况及业绩

单位:万元 币种:人民币

公司名称	业务性质	主要产品或服务	注册资本	总资产	净资产	营业收入	营业利润	净利润
重庆药友	医药制造	阿托莫兰、优帝尔、炎琥宁、V佳林等	19,654	147,198	76,668	161,005	19,464	18,399
江苏万邦	医药制造	万苏林、万苏平等	44,046	182,350	80,488	141,440	14,819	12,259
湖北新生源	氨基酸制造	氨基酸系列	5,112	96,557	46,120	128,115	10,359	10,446
锦州奥鸿	医药制造	奥德金、邦亭	10,788	134,359	109,690	91,598	57,520	49,074

注:锦州奥鸿数据含评估增值及评估增值摊销

(2) 净利润、投资收益对本集团净利润影响达 10% 以上参股公司的经营情况及业绩

单位：万元 币种：人民币

公司名称	业务性质	主要产品或服务	注册 资本	总资产	净资产	营业收入	营业利润	净利润
国药产投	医药投资	化学原料药、化学制剂 药、 抗生素、中成药、生化制品、 诊断药品批发、实业投资、 医药企业受托管理及资产重组、 国内贸易、零售连锁、物 流配送及相关咨询服务	10,000	10,541,437	2,893,312	16,686,615	431,013	357,990

(3) 本年度取得和处置子公司的情况，包括取得和处置的目的、方式以及对本集团整体生产经营和业绩的影响

单位：万元 币种：人民币

公司名称	取得方式	净资产	净利润	并购日
		(2013 年底)	(2013 年度)	
Alma Lasers	股权转让	71,248	3,983	2013 年 5 月 27 日
湖南洞庭	股权转让	43,284	6,306	2013 年 1 月 11 日
枣庄赛诺康	股权转让	4,554	1,053	2013 年 3 月 11 日
禅城医院	股权转让	77,550	1,770	2013 年 11 月 12 日

注：上述数据按公允价值列示，已含评估增值及评估增值摊销

## 5、非募集资金项目情况

(1) 报告期内，全资孙公司能悦有限公司及其控股的 Chindex Medical Limited 与 Magnificent View Investments Limited 三方共同投资 SISRAM MEDICAL LTD., 并由 SISRAM MEDICAL LTD. 出资 22,163.15 万美元受让 Alma Lasers 总计 95.16% 股权。本次交易已于以色列当地时间 2013 年 5 月 27 日完成交割。报告期内，Alma Lasers 为上市公司贡献净利润人民币 3,983 万元，Alma Lasers 为上市公司贡献的净利润占利润总额的 1.37%。

(2) 报告期内，全资子公司医诚投资与谢大志先生、李德超先生、佛山市联达纺织实业有限公司及北京仁智医院管理有限公司签订《股权转让协议》，约定由医诚投资出资人民币 69,300 万元受让谢大志先生、李德超先生、佛山联达公司及北京仁智公司合计持有的禅城医院共计 60% 的股权。本次转让已于 2013 年 11 月 12 日办理了工商变更登记。报告期内，禅城医院为上市公司贡献净利润人民币 1,770 万元，禅城医院为上市公司贡献的净利润占利润总额的 0.61%。

## 二、董事会关于公司未来发展的讨论与分析

### (一) 行业竞争格局和发展趋势

2014年，中国医药行业充满机遇。在市场需求方面，国内老龄人口占人口总数比例不断提升、政府持续加大对全民医疗卫生事业的投入、国民人均可支配收入的增加成为推动中国医药行业持续高速发展的三大驱动因素，并且，在可预见的未来，这些驱动因素将持续存在并继续推动行业以较高速度发展。在产业结构方面，国内经济稳定增长，国家引导和鼓励战略性新兴产业进行产业升级和结构优化，支持以创新为驱动的医药行业的发展；“基本医药目录”制度的实施给本土医药企业提供了相对更为稳定的业务基础；国家医药工业“十二五”规划的实施将进一步推动全行业的优胜劣汰，具有规模优势、技术优势、品牌优势、市场营销优势的医药企业面临难得的发展机遇。政府对药品质量、药企规范经营的持续关注，对医药销售渠道的大力整治，药品价格调控和药品分类管理的加速实施，药品集中招标采购体制的进一步完善，推进并加快了国内医药产业的整合步伐，产业集中度将以并购重组的方式迅速提高。欧美主流市场专利药保护的陆续到期，为具有自主创新能力、国际化能力的企业快速发展创造了条件，企业的国际化发展在面临良好的资本市场和产品市场机遇的同时，也符合政府产业规划的政策导向。

与此同时，国家对医疗服务行业进一步开放，鼓励社会资本积极参与办医，包括进一步开放市场准入（非禁即入）、鼓励社会资本参与公立医院改制等，并在多省市试点医生多点执业、逐步放宽对社会办医院的设备购买审批以及医疗保险的纳入等。本集团从2009年开始进入医疗服务领域，并已完成了初步布局。

本公司董事会认为，本集团作为国内具有一定规模，并率先迈开国际化步伐的医药企业集团，将从目前的医药市场和行业政策大环境中受益，本集团在继续加强产业运营，投入更多资源以支持产品创新和市场扩张的同时，也将继续围绕所关注的治疗领域积极进行企业并购，快速扩大产业规模，持续提升整体的市场竞争力；对于医疗服务产业，在利好的政策环境下，本集团将抓住机遇，加速在该领域的拓展。

### (二) 本集团发展战略

2014年，本集团将继续以促进人类健康为使命，秉承“持续创新、共享健康”的经营理念，以中国医药市场的快速成长和欧美主流市场仿制药的快速增长为契机，坚持内生式增长、外延式扩张、整合式发展并举的发展战略，加大对行业内优秀企业的并购，持续优化与整合医药产业链资源，加强创新体系和产品营销体系建设，积极推动产业国际化的落地，强化本集团核心竞争能力，进一步提升本集团经营业绩。

### (三) 经营计划

2014 年是外部环境可能会发生重大变化的一年，医药行业的发展既面临机遇也存在挑战。本集团将努力推进大产品战略，进一步强化对核心产品的营销、加大研发投入；继续增大对医疗服务领域的投入，扩大在该领域的营运规模并提升营运管理能力；同时，加快对国内外优秀制药研发企业的并购与整合，推动国药控股在医药分销行业的整合。

本集团 2014 年将努力实现收入快速增长，与此同时，本集团将努力控制成本和各项费用以提升主要产品的毛利率水平和盈利能力；本集团将不断优化运营管控，提升资产运营效率。具体经营目标和拟采取的措施如下：

#### **药品研发与制造：**

2014 年，本集团将继续以创新和国际化为导向，大力发展战略性产品，并积极寻求行业并购与整合的机会，实现收入与利润的持续、快速增长。

本集团将在心血管系统、中枢神经系统、血液系统、新陈代谢及消化道和抗感染等疾病治疗领域积极推进专业化营销队伍建设和后续产品开发，并在保证本集团原有重点领域和产品的市场地位和产品增长的基础上，重点加大对优帝尔、邦亭、奥德金、阿拓莫兰、怡宝、优立通等产品的市场推广力度，从而保持和提高各产品在细分市场的领先地位。

本集团将继续坚持“仿创结合”战略、“国外技术许可”与“国内产学研”相结合，以“项目+技术平台”为合作纽带，继续加大研发投入；严格执行新产品立项流程，提高研发效率；加强药品注册队伍建设，在支持创新的同时，推进现有品种尽快获批；本集团将积极推进包括胰岛素产品、单克隆抗体产品在研发注册过程中按既定时间表完成。加快研发与市场的对接，促进需求互补；充分发挥各研发技术平台的效用，努力打造战略性产品线和符合国际标准的新药研发体系，加速后续战略产品的培育和储备，夯实制药产业的核心竞争力。

#### **药品分销与零售：**

2014 年，本集团将继续推动国药控股实现在药品分销业务上的整合与快速增长，不断扩大国药控股在医药分销及零售行业中的领先优势；积极支持国大药房在医药零售领域的跨越式、整合式发展，建立起国药控股在医药零售领域的领先优势。同时，面对互联网电商爆发式增长的机遇，本集团将充分利用已有的医药电子商务以及零售业务优势，实现转型和业务的快速增长；并通过进一步加强复美大药房、金象大药房等零售品牌的优化提升，加大行业内的整合力度，巩固并提高区域市场份额。

#### **医疗服务：**

2014 年，本集团将继续把握国内进一步开放社会资本办医的市场机遇和投资机会，持续加大对医疗服务领域的投入，强化已形成沿海发达城市高端医疗、二三线城市专科和综合医院相结合的医疗服务业务布局，扩大医疗服务规模。已控股投资的医疗机构将进一步加强自身营运能力建设、医务人员的培养与引进，加快自身医疗服务业务的发展。同时，本集团还将通过参

与美中互利私有化继续支持并推动美中互利旗下高端医疗服务品牌"和睦家"医院业务的拓展，支持其加快发展以多层次、多样化、延伸性为特色的高端医疗服务。

#### **医学诊断与医疗器械：**

2014年，随着"体外诊断产品生产基地项目"的建成投产，本集团继续推进诊断业务产品的开发、引进，不断推出新产品、丰富产品线；继续加强国内外销售网络和专业销售队伍建设，努力提升诊断产品的市场份额；并积极寻求国内外优秀诊断企业的投资机会。

2014年，本集团将加大投入，继续强化医疗器械的研发、制造和销售；同时，本集团将继续发挥国际化方面的优势，以现有的海外企业为平台，在积极整合的基础上大力拓展与海外企业的合作业务，从而实现医疗器械业务的规模增长。

#### **融资：**

本集团将继续拓展境内外的融资渠道，优化本集团的融资结构和债务结构，降低财务成本，推动本集团进一步加强核心竞争能力建设，巩固行业领先地位。

#### **(四) 因维持当前业务并完成在建投资项目公司所需的资金需求**

随着本集团内生式增长的不深入，产业整合的稳步推进，2014年本集团预计在产能扩增、厂房搬迁、cGMP建设、医院改扩建等方面的投入约人民币12亿元。资金主要来源于几个方面：1、自有资金；2、经营活动产生的现金流；3、已完成的非公开发行A股股票所募剩余资金、H股募集资金；4、银行贷款、中期票据及短期融资券募集资金等。

#### **(五) 可能面对的风险**

国内药品制造企业竞争日益激烈，国家发改委连续发布药品降价通知，未来国内药品市场仍然存在进一步降价的风险。对此，本集团将一如既往地重视新产品的研发，保持主要产品业内成本领先，积极加强产品的营销和国际市场销售，优化产品结构；面向未来、积极开发、培育和引进有专利的新产品，保持本集团药品研发与制造业务健康、持续的发展。

药品作为一种特殊商品，直接关系到生命健康。药品或因原材料、生产、运输、储存、仓储、使用等原因而产生质量问题，进而对本集团生产经营和市场声誉造成不利影响。本集团将不断完善药品质量安全体系、建立健全药品不良反应的检测和报告机制，确保药品安全和不良反应的及时妥善处置。

随着国际化战略的实施，本集团以外币结算的采购、销售以及并购业务比重不断上升，人民币兑换外币的汇率波动亦会对本集团的经营造成影响。

医疗体制改革正式启动，产业整合、商业模式转型不可避免。对此，本集团将密切关注改革动向，科学整合内外部资源；同时，本集团还将继续加强对行业优秀企业投资，不断提升企业的运营管控能力、创新能力和国际化程度，致力于打造中国医药健康产业的领导性企业。

此外，医疗服务业务还面临医疗事故风险，其中包括手术失误、医生误诊、治疗检测设备事故等造成的医患投诉及纠纷。如果未来发生较大的医疗事故，将可能导致本集团面临经济赔偿的风险，也会对本集团旗下医疗服务机构的经营业绩、品牌及市场声誉造成不利影响。对此，本集团将进一步加强医务人员专业培训，不断提升医疗服务专业水准。

### 三、 董事会对会计师事务所“非标准审计报告”的说明

#### (一) 董事会、监事会对会计师事务所“非标准审计报告”的说明

√ 不适用

#### (二) 董事会对会计政策、会计估计或核算方法变更的原因和影响的分析说明

√ 不适用

#### (三) 董事会对重要前期差错更正的原因及影响的分析说明

√ 不适用

### 四、 利润分配或资本公积金转增预案

#### (一) 现金分红政策的制定、执行或调整情况

1、《公司章程》规定，本公司可以采取现金、股票或者现金与股票相结合的方式分配股利。在有条件的情况下，本公司可以进行中期现金分红。在当年盈利且累计未分配利润为正的情况下，本公司如无重大投资计划或重大现金支出等事项发生，应当采取现金方式分配股利，每股现金股息分配原则上占年度每股收益的比例不低于 10%，具体分配方案将由本公司股东大会根据公司年度的实际经营情况决定。

2、本公司 2012 年度利润分配方案经 2013 年 6 月 28 日召开的 2012 年度股东大会审议通过，本公司以 2012 年 12 月 31 日总股本 2,240,462,364 股为基数，以未分配利润向全体股东按每 10 股派发现金红利人民币 2.10 元（含税）。该方案已于 2013 年 8 月 23 日实施完毕，详见 2013 年 8 月 13 日《中国证券报》、《上海证券报》、《证券时报》以及上证所网站（<http://www.sse.com.cn>）刊发的《2012 年度利润分配实施公告》。

#### (二) 报告期内盈利且母公司未分配利润为正，但未提出现金红利分配预案的，应当详细披露原因以及未分配利润的用途和使用计划

√ 不适用

(三) 本公司近三年（含报告期）的利润分配方案或预案、资本公积金转增股本方案或预案

单位：元 币种：人民币

分红年度	每 10 股送红股数(股)	每 10 股派息数(元)(含税)	每 10 股转增数(股)	现金分红的数额(含税)	分红年度合并报表中归属于上市公司股东的净利润	占合并报表中归属于上市公司股东的净利润的比率(%)
2013 年	0	2.70	0	605,987,288.28	2,027,057,736.35	29.89
2012 年	0	2.10	0	470,497,096.44	1,563,916,441.26	30.08
2011 年	0	1.00	0	190,439,236.40	1,165,607,629.27	16.34

五、 积极履行社会责任的工作情况

(一) 社会责任工作情况

《上海复星医药（集团）股份有限公司 2013 年度企业社会责任报告》全文在上交所网站披露，披露网址：<http://www.sse.com.cn>。

(二) 属于国家环境保护部门规定的重污染行业的上市公司及其子公司的环保情况说明

1、环境保护管理体系的建设：

本集团高度重视环境保护对企业发展和社会责任的重要性，注重环境保护管理体系的建设和完善，在 2013 年初步建立了 EHS 手册，对各成员企业实施了 EHS 自查及培训，建立了《EHS 事件报告与调查程序》、发布了《氨（Ammonia）作为制冷剂的机械制冷系统安全管理》、定期发布了 EHS 法律法规的更新及对成员企业的影响通知、对各生产成员企业的 EHS 管理状况进行管理控制和检查；督导各生产成员企业做好环境保护工作和规范化运作，确保不发生重大的重大环境污染事件。

2、环境保护方针：

促进人类健康为使命，推动自然和谐的发展；以维护良好环境为基础，保证可持续发展。

3、环境保护目标：

本集团在各控股成员企业中积极推进环境保护管理体系的建设，为企业提供了环保管理的制度保障。倡导清洁生产，提高节能减排的效能，从源头控制污染物的产生；加大环保投入，确保三废污染物稳定地达标排放，保护好企业及周边的环境状况。同时积极开展社会环保公益事业，带动各利益相关方关注和重视工作环境、自然环境的保护。

4、报告期内资源利用或消耗数据：

- (1) 水资源：7,777,884 立方米/年；
- (2) 电能：365,006,317 千瓦时/年，折标煤：44,859,276 千克标煤/年；
- (3) 其他能耗折标煤：120,177,461 千克标煤/年；
- (4) 年度内综合能耗：电能+其他能耗=165,036,737 千克标煤/年。



#### 5、环保硬件设施改造方面的投入：

本集团持续加大环保投入，报告期内各生产成员企业仅环保设施硬件改造的资金投入达人民币 2,697 万元，上述投入的资金不包括用于优化生产工艺、提升生产设施利用效能的费用，也不包括三废污染物治理、环保设施运行和周期性环境监测的费用。环保设施的运行费用达到人民币 2,214 万元。

#### 6、污染物排放分类情况：

- (1) 废水：含有 COD、氨氮、悬浮粒子等污染物。
- (2) 废气：工艺废气含有少量有机溶媒挥发气体或挥发性酸雾，锅炉烟气含有少量硫氧化物、氮氧化物和烟尘。
- (3) 固体废物：主要为废活性炭、高沸残渣、废溶剂、内包装材料、过期的医药中间体或药品等。

#### 7、环保设施的建设和运行状况：

本集团各生产成员企业已建设的环保设施运行正常，能够满足企业现行生产产能的需要，三废污染物经处理后能够稳定地达标排放。

#### 8、三废污染物处理和排放情况：

- (1) 废水由各企业的污水处理站进行处理达标后，纳管排入二级污水处理厂或市政污水管网。
- (2) 废气采用集中收集、活性炭吸收和液剂喷淋(或除尘)处理后，达标的尾气通过排气管在高空排放。
- (3) 固体废物由各企业委托有废弃物处理资质(当地环保局批准)的单位进行处置，焚烧、填埋或再加工利用。

#### 9、报告期是否存在重大环境问题及整改情况：

本集团各生产成员企业在报告期内没有发生重大环境问题或污染事件。

#### 10、环境污染事故应急预案：

本集团各生产成员企业根据自身的 product 结构和风险特征，编制了环境污染事故应急预案，以应对可能突发的环境污染事故。

## 第五节 重要事项

### 一、 重大诉讼、仲裁和媒体普遍质疑的事项

报告期内，本集团无重大诉讼、仲裁和媒体质疑事项。

### 二、 报告期内资金被占用情况及清欠进展情况

√ 不适用

### 三、 破产重整相关事项

报告期内，本集团无破产重整相关事项。

### 四、 资产交易、企业合并事项

#### (一) 公司收购、出售资产和企业合并事项已在临时公告披露且后续实施无变化的

事项概述及类型	查询索引
本公司出资认购 Saladax Biomedical, Inc.发行的 D 轮优先股	详见 2013 年 3 月 1 日《中国证券报》、《上海证券报》、《证券时报》、 <a href="http://www.sse.com.cn">http://www.sse.com.cn</a>
本公司吸收合并全资子公司上海复星医药投资有限公司	详见 2013 年 3 月 27 日《中国证券报》、《上海证券报》、《证券时报》、 <a href="http://www.sse.com.cn">http://www.sse.com.cn</a>
控股子公司复星化工转让所持有的浙江海宏液压科技股份有限公司股份	详见 2013 年 4 月 13 日《中国证券报》、《上海证券报》、《证券时报》、 <a href="http://www.sse.com.cn">http://www.sse.com.cn</a>
全资孙公司能悦有限公司及其控股的 Chindex Medical Limited 与 Magnificent View Investments Limited 三方共同投资特殊目的公司 SISRAM MEDICAL LTD., 并由 SISRAM MEDICAL LTD. 出资受让 Alma Lasers 股权; 全资孙公司能悦有限公司出资 4,148.72 万美元对其控股的 Chindex Medical Limited 实施增资	详见 2013 年 4 月 27 日和 2013 年 5 月 29 日《中国证券报》、《上海证券报》、《证券时报》、 <a href="http://www.sse.com.cn">http://www.sse.com.cn</a>
全资子公司复星实业向盈天医药集团有限公司转让所持有的同济堂药业股份	详见 2013 年 5 月 25 日、2013 年 7 月 2 日和 2013 年 10 月 24 日《中国证券报》、《上海证券报》、《证券时报》、 <a href="http://www.sse.com.cn">http://www.sse.com.cn</a>
本公司吸收合并全资子公司上海齐绅投资管理有限公司	详见 2013 年 8 月 27 日《中国证券报》、《上海证券报》、《证券时报》、 <a href="http://www.sse.com.cn">http://www.sse.com.cn</a>
全资子公司复星实业参与先声药业私有化交易	详见 2013 年 8 月 29 日和 2013 年 12 月 25 日《中国证券报》、《上海证券报》、《证券时报》、

	<a href="http://www.sse.com.cn">http://www.sse.com.cn</a>
全资子公司医诚投资收购禅城医院 60% 股权	详见 2013 年 10 月 9 日《中国证券报》、《上海证券报》、《证券时报》、 <a href="http://www.sse.com.cn">http://www.sse.com.cn</a>
控股孙公司重庆复创医药研究有限公司向 SELLAS Clinicals Holding AG 转让重庆复创医药研究有限公司及其全资子公司拥有的对苯甲酸复格列汀及 Pan-HER 受体抑制剂在全球（中国除外）范围内的相关知识产权及其他权利（注）	详见 2013 年 10 月 19 日和 2013 年 10 月 24 日《中国证券报》、《上海证券报》、《证券时报》、 <a href="http://www.sse.com.cn">http://www.sse.com.cn</a>
本公司按原持股比例对所投资的复星财务公司进行增资	详见 2013 年 12 月 25 日《中国证券报》、《上海证券报》、《证券时报》、 <a href="http://www.sse.com.cn">http://www.sse.com.cn</a>

注：根据相关知识产权及其他权利转让协议，截至报告期末，SELLAS Clinicals Holding AG 应支付转让款 150 万欧元，实际支付 150 万欧元；截至本报告落款日，SELLAS Clinicals Holding AG 累计应支付转让款 800 万欧元，累计实际支付 150 万欧元，到期应付转让款之余额尚待转让方支付。

## （二）临时公告未披露或有后续进展的情况

### 1、收购资产情况

（1）2013 年 1 月 18 日，控股孙公司江苏万邦与枣庄睿诚生物化工有限公司签订《股权转让协议》，约定江苏万邦以不高于人民币 3,500 万元的价格受让枣庄睿诚生物化工有限公司持有的枣庄赛诺康 51% 股权。本次收购价格以枣庄赛诺康截至 2012 年 12 月 31 日的账面净资产作出的资产评估报告为基础，经双方协商确定。该事项于 2013 年 3 月 11 日完成相关登记手续。报告期内，枣庄赛诺康为上市公司贡献净利润人民币 1,053 万元，枣庄赛诺康为上市公司贡献的净利润占利润总额的 0.36%。

（2）2013 年 4 月 18 日，全资子公司复星医药产业和康树森等 21 名自然人分别签订《股权转让协议》，约定复星医药产业共计出资人民币 20,011.42 万元受让康树森等 21 名自然人合计持有的沈阳红旗 26% 的股权。本次收购价格由各方协商确定。该事项于 2013 年 9 月 4 日完成相关登记手续。截至报告期末，复星医药产业享有红旗制药 100% 的权益。报告期内，沈阳红旗为上市公司贡献净利润人民币 4,543 万元，沈阳红旗为上市公司贡献的净利润占利润总额的 1.56%。

（3）2013 年 4 月 26 日，全资子公司复星实业与 SDB 等签订《股份认购协议》，约定复星实业出资 556,245.35 万韩币认购 SDB 增发的 51,498 股新股。该交易构成关联交易。本次增资价格由各方协商确定。该事项于 2013 年 6 月 5 日完成相关登记手续。报告期内，SDB 为上市公司贡献净利润人民币-212 万元，SDB 为上市公司贡献的净利润占利润总额的-0.08%。

（4）2013 年 6 月 29 日，全资子公司复星平耀与上海千骥生物医药创业投资有限公司、张少

荣、郭明、上海光讯医疗科技中心（普通合伙）等签订《投资协议书》，约定复星平耀共计出资人民币 2,530.12 万元通过受让股权和增资入股的方式对复高计算机进行投资。本次收购价格由各方协商确定。本次投资完成后，复星平耀合计持有复高计算机 10%的股权。该事项于 2013 年 8 月 30 日完成相关登记手续。报告期内，复高计算机为上市公司贡献净利润人民币 344 万元，复高计算机为上市公司贡献的净利润占利润总额的 0.12%。

（5）2013 年 6 月 30 日，全资子公司复星医药产业与潘勇先生签订《股权转让协议》，约定复星医药产业出资人民币 381.40 万元受让潘勇先生持有的桂林南药 2,256,537 股股份。本次收购价格以广西立信会计师事务所有限责任公司出具的"立信所审字[2013]第 228 号"《审计报告》为基础，经双方协商确定。本次转让完成后，复星医药产业合计持有桂林南药的股份占桂林南药发行在外总股份的 95.05%。报告期内，桂林南药为上市公司贡献净利润人民币 1,684 万元，桂林南药为上市公司贡献的净利润占利润总额的 0.58%。

（6）2013 年 8 月 27 日，控股孙公司上海输血技术有限公司通过产权交易公开摘牌的方式出资人民币 590.46 万元受让上海市血液中心持有的莱士输血 35%股权。本次投资完成后，上海输血技术有限公司将直接持有莱士输血 35%的股权。该事项的相关登记手续尚在办理中。报告期内，莱士输血为上市公司贡献净利润人民币 3 万元。

（7）2013 年 8 月 27 日，控股孙公司上海输血技术有限公司通过产权交易公开摘牌的方式出资人民币 333.14 万元受让上海市血液中心持有的苏州奇天 33.33%的股权。本次投资完成后，上海输血技术有限公司将合计持有苏州奇天 100%的股权。该事项的相关登记手续尚在办理中。报告期内，苏州奇天为上市公司贡献净利润人民币 13 万元。

（8）2013 年 8 月 28 日，全资子公司复星平耀与余同乐、向德军、兰峰、卫宇虹、北京中财宏达投资中心（有限合伙）、北京中关村创业投资发展有限公司及北京鸿业康盈投资咨询中心（有限合伙）签订《投资协议书》，约定复星平耀共计出资人民币 2,578.3341 万元通过增资入股的方式对北京蓝卫通进行投资。本次交易价格由各方协商确定。本次投资完成后，复星平耀合计持有北京蓝卫通 8.97%的股权。该事项于 2013 年 10 月 8 日完成相关登记手续。报告期内，北京蓝卫通为上市公司贡献净利润人民币 190 万元，北京蓝卫通为上市公司贡献的净利润占利润总额的 0.07%。

（9）2013 年 9 月 3 日，全资子公司医诚投资与南洋肿瘤医院、石杰扬、石维、于振洋签订《投资协议书》，约定医诚投资以不超过人民币 10,219.5 万元通过受让股权和增资入股的方式对南洋肿瘤医院进行投资。本次交易价格由各方协商确定。本次投资完成后，医诚投资合计持有南洋肿瘤医院 50%的股权。上述转让及增资已分别于 2013 年 11 月 27 日和 2014 年 3 月 17 日完成相关登记手续。报告期内，南洋肿瘤医院为上市公司贡献净利润人民币 21 万元，南洋肿瘤医院为上市公司贡献的净利润占利润总额的 0.01%。

(10) 2013年12月27日,控股孙公司金象大药房与北京金象(关联方)签订《股权转让协议》,约定金象大药房出资人民币213.08万元受让北京金象持有的北京金象爱乐舫商贸有限公司50%股权,本次交易价格由双方协商确定。本次交易完成后,金象大药房将持有北京金象爱乐舫商贸有限公司100%股权。该事项于2014年2月24日完成相关登记手续。报告期内,北京金象爱乐舫商贸有限公司为上市公司贡献净利润人民币-67万元,北京金象爱乐舫商贸有限公司为上市公司贡献的净利润占利润总额的-0.02%。

(11) 2013年12月27日,控股孙公司金象大药房与北京金象(关联方)签订《股权转让协议》,约定金象大药房出资人民币76.07万元受让北京金象持有的北京洋桥茸芝金象大药房有限责任公司50.79%股权,本次交易价格由双方协商确定。本次交易完成后,金象大药房将持有北京洋桥茸芝金象大药房有限责任公司50.79%股权。该事项的相关登记手续尚在办理中。报告期内,北京洋桥茸芝金象大药房有限责任公司为上市公司贡献净利润人民币0万元。

## 2、 出售资产情况

(1) 2013年5月28日,全资子公司复星平耀与上海麦康医院投资管理有限公司签订《股权转让协议》,约定复星平耀向上海麦康医院投资管理有限公司转让所持有的汇星医院60%的股权,本次转让价格根据汇星医院注册资本的60%确定为人民币1,200万元。该事项已于2013年8月13日完成相关登记手续。本次股权转让完成后,复星平耀尚持有汇星医院40%的股权。报告期内,汇星医院为上市公司贡献净利润人民币14万元;出售产生的损益为人民币0万元。

(2) 2013年12月21日,控股子公司复星药业与广东太安堂药业股份有限公司签订《股权转让协议》,约定复星药业向广东太安堂药业股份有限公司转让所持有的联华复星50%股权及康之舟2.5%股权,本次转让价格为人民币800万元,根据双方协商确定。联华复星50%股权转让的相关登记手续已于2014年3月10日完成;康之舟2.5%股权转让的相关登记手续尚在办理中。本次股权转让完成后,复星药业将不再持有联华复星及康之舟的股权。报告期内,联华复星及康之舟为上市公司贡献净利润人民币-158万元;出售产生的损益为人民币0万元。

(3) 2013年12月27日,控股孙公司金象大药房与北京金象(关联方)签订《股权转让协议》,约定金象大药房向北京金象转让所持有的四川广元(北京)金象大药房医药连锁有限公司15%股权,本次转让价格为人民币9万元,按标的股权对应的实际出资额确定。该事项已于2013年12月30日相关登记登记手续。本次股权转让完成后,金象大药房将不再持有四川广元(北京)金象大药房医药连锁有限公司的股权。报告期内,四川广元(北京)金象大药房医药连锁有限公司为上市公司贡献净利润人民币0万元;出售产生的损益为人民币0万元。

(4) 2013年12月27日,控股孙公司金象大药房与北京金象(关联方)签订《股权转让协议》,约定金象大药房以人民币141.77万元向北京金象转让其所持有的四川广元(北京)金象复星医

药有限公司 20% 股权，转让价格根据各方协商确定。该事项已于 2013 年 12 月 30 日完成相关登记手续。本次股权转让完成后，金象大药房不再持有四川广元（北京）金象复星医药有限公司的股权。报告期内，四川广元（北京）金象复星医药有限公司为上市公司贡献净利润人民币 16.58 万元；出售为上市公司贡献的净利润占利润总额的 0.04%；出售产生的损益为人民币 119.37 万元。

## 五、 公司股权激励情况及其影响

√ 不适用

## 六、 重大关联交易

### (一) 与日常经营相关的关联交易

#### 1、 已在临时公告披露且后续实施无进展或变化的事项

事项概述	查询索引
全资孙公司克隆生物与复星物业签订新的《房屋租赁合同》，克隆生物与复地（集团）股份有限公司原签订的《房屋租赁框架协议》和《房屋租赁合同》终止	详见 2013 年 1 月 5 日《中国证券报》、《上海证券报》、《证券时报》、 <a href="http://www.sse.com.cn">http://www.sse.com.cn</a>
2012 年日常关联交易报告及 2013 年日常关联交易预计	详见 2013 年 3 月 27 日《中国证券报》、《上海证券报》、《证券时报》、 <a href="http://www.sse.com.cn">http://www.sse.com.cn</a>
全资孙公司克隆生物与复星物业签订《合同终止协议书》，终止原签订的《房屋租赁合同》	详见 2013 年 4 月 26 日《中国证券报》、《上海证券报》、《证券时报》、 <a href="http://www.sse.com.cn">http://www.sse.com.cn</a>

#### 2、 临时公告未披露的事项

单位:元 币种:人民币

关联交易方	关联关系	关联交易类型	关联交易内容	关联交易定价原则	关联交易金额	占同类交易金额的比例(%)	关联交易结算方式
国药控股	其他关联人	购买商品	采购产品、原材料	以市场价格为基础协商确定	136,261,938.66	2.46	现金
莱士输血	其他关联人	购买商品	采购产品、原材料	以市场价格为基础协商确定	15,282,019.95	0.28	现金
贵州同济堂	其他关联人	购买商品	采购产品、原材料	以市场价格为基础协商确定	13,271,520.36	0.24	现金
童涵春药业	其他关联人	购买商品	采购产品、原材料	以市场价格为基础协商确定	7,919,597.74	0.14	现金

北京金象	其他关联人	购买商品	采购产品、原材料	以市场价格为基础协商确定	5,537,117.37	0.10	现金
上海药房	其他关联人	购买商品	采购产品、原材料	以市场价格为基础协商确定	3,010,915.13	0.05	现金
迪安诊断	其他关联人	购买商品	采购产品、原材料	以市场价格为基础协商确定	763,362.14	0.01	现金
SDB	其他关联人	购买商品	采购产品、原材料	以市场价格为基础协商确定	668,923.34	0.01	现金
童涵春制药	其他关联人	购买商品	采购产品、原材料	以市场价格为基础协商确定	220,896.96	0.00	现金
上海复晟	其他关联人	购买商品	采购产品、原材料	以市场价格为基础协商确定	215,042.73	0.00	现金
童涵春堂中药饮片	其他关联人	购买商品	采购产品、原材料	以市场价格为基础协商确定	161,349.60	0.00	现金
迪安诊断	其他关联人	接受劳务	接受劳务	以市场价格为基础协商确定	696,893.38	0.01	现金
国药控股	其他关联人	销售商品	销售产品、原材料	以市场价格为基础协商确定	570,051,919.57	5.70	现金
北京金象	其他关联人	销售商品	销售产品、原材料	以市场价格为基础协商确定	22,750,240.06	0.23	现金
联华复星	其他关联人	销售商品	销售产品、原材料	以市场价格为基础协商确定	18,201,398.38	0.18	现金
童涵春药业	其他关联人	销售商品	销售产品、原材料	以市场价格为基础协商确定	8,055,213.57	0.08	现金
莱士输血	其他关联人	销售商品	销售产品、原材料	以市场价格为基础协商确定	6,641,729.24	0.07	现金
上海药房	其他关联人	销售商品	销售产品、原材料	以市场价格为基础协商确定	4,565,426.50	0.05	现金
时代阳光	其他关联人	销售商品	销售产品、原材料	以市场价格为基础协商确定	426,805.64	0.00	现金
江苏英诺华	其他关联人	销售商品	销售产品、原材料	以市场价格为基础协商确定	3,667.69	0.00	现金
迪安诊断	其他关联人	销售商品	销售产品、原材料	以市场价格为基础协商确定	8,676,682.71	0.09	现金
复地集团	母公司的控股子公司	提供劳务	提供劳务	以市场价格为基础协商确定	34,975.00	0.00	现金
复地投资管理	母公司的控股子公司	提供劳务	提供劳务	以市场价格为基础协商确定	4,870.00	0.00	现金
迪安诊断	其他关联人	提供劳务	提供劳务	以市场价格为基础协商确定	24,150.94	0.00	现金
龙沙复星	其他关联人	提供劳务	提供劳务	以市场价格为基础协商确定	1,831,600.00	0.02	现金

复地投资管理	母公司的控股子公司	其它流出	房屋承租	以市场价格为基础协商确定	4,301,325.06		现金
新施华投资管理	母公司的控股子公司	其它流出	房屋承租	以市场价格为基础协商确定	306,759.48		现金
复星物业	母公司的控股子公司	其它流出	房屋承租	以市场价格为基础协商确定	7,230,952.08		现金
北京金象	其他关联人	其它流出	房屋承租	以市场价格为基础协商确定	3,705,000.12		现金
华方投资	其他关联人	其它流出	房屋承租	以市场价格为基础协商确定	356,400.00		现金
锦州昊宇	其他关联人	其它流出	房屋承租	以市场价格为基础协商确定	1,909,446.00		现金
复星集团	母公司	其它流入	房屋出租	以市场价格为基础协商确定	76,868.00		现金
复星物业	母公司的控股子公司	其它流入	房屋出租	以市场价格为基础协商确定	376,028.00		现金
上海复晟	其他关联人	其它流入	房屋出租	以市场价格为基础协商确定	517,392.00		现金
北京金象	其他关联人	其它流入	房屋出租	以市场价格为基础协商确定	40,000.00		现金
龙沙复星	其他关联人	其它流入	房屋出租	以市场价格为基础协商确定	97,599.50		现金
北京高地物业	母公司的控股子公司	其它流出	物业服务	以市场价格为基础协商确定	1,007,614.56		现金
复星财务公司	母公司的控股子公司	其它流出	存款	以市场价格为基础协商确定	296,181,515.00		现金
合计				/	1,141,385,156.46	9.72	/

## (二) 资产收购、出售发生的关联交易

已在临时公告披露且后续实施无进展或变化的事项

事项概述	查询索引
本公司与复星集团、南京钢铁联合有限公司对复星财务公司同比例增资	详见 2013 年 12 月 25 日《中国证券报》、《上海证券报》、《证券时报》、 <a href="http://www.sse.com.cn">http://www.sse.com.cn</a>

## 七、重大合同及其履行情况

### (一) 托管、承包、租赁事项

报告期内，本集团无重大托管、承包、租赁事项。



## (二) 担保情况

单位：万元 币种：人民币

本集团对外担保情况（不包括对子公司的担保）	
报告期内担保发生额合计（不包括对子公司的担保）	0
报告期末担保余额合计（A）（不包括对子公司的担保）	0
对子公司的担保情况	
报告期内对子公司担保发生额合计	44,153.83
报告期末对子公司担保余额合计（B）	37,216.69
本集团担保总额情况（包括对子公司的担保）	
担保总额（A+B）	37,216.69
担保总额占本集团净资产的比例（%）	2.43
其中：	
为股东、实际控制人及其关联方提供担保的金额（C）	0
直接或间接为资产负债率超过 70% 的被担保对象提供的 债务担保金额（D）	9,956.69
担保总额超过净资产 50% 部分的金额（E）	0
上述三项担保金额合计（C+D+E）	9,956.69

## (三) 其他重大合同

报告期内，本集团无其他重大合同。

## 八、 承诺事项履行情况

### (一) 上市公司、持股 5% 以上的股东、控股股东及实际控制人在报告期内或持续到报告期内的承诺事项

1、在本公司股权分置改革过程中，除全体非流通股股东的法定最低承诺外，本公司第一大非流通股股东复星集团还就“限售”事项作出了特别承诺，其具体内容及履行情况如下：

(1) 承诺内容：复星集团承诺，其所持有的本公司股份自本次股权分置改革方案实施后首个复牌之日起三十六个月内不在上证所挂牌交易出售；在上述禁售期满后的十二个月内出售的股份不超过公司股份总数的 5%，二十四个月内出售的股份不超过公司股份的 10%；且在此期间挂牌交易出售的价格不低于 8.00 元。

(2) 承诺履行情况：

自本公司股权分置改革实施至 2013 年 5 月 3 日，由上证所交易系统对相应股份予以锁定，复星集团切实履行了其在股权分置改革说明书中所作的相关承诺。

## 2、增持承诺：

(1) 承诺内容：复星集团计划于 2012 年 2 月 22 日起 12 个月内在二级市场增持本公司股份比例不超过本公司已发行股份总数的 2%，并承诺在增持期间及法定期限内不减持本公司股份。

(2) 承诺履行情况：自 2012 年 2 月 22 日起至 2013 年 2 月 21 日，复星集团通过上证所交易系统累计增持本公司 A 股股份 5,518,785 股，约占本公司已发行 A 股股份总数（即 1,904,392,364 股）的 0.29% 和已发行股份总数（即 H 股发行后本公司总股本 2,240,462,364 股）的 0.25%；并履行了其他相关承诺。

## 九、聘任、解聘会计师事务所情况

单位：万元 币种：人民币

是否改聘会计师事务所：	否
	现聘任
境内会计师事务所名称	安永华明会计师事务所（特殊普通合伙）
境内会计师事务所报酬	240
境内会计师事务所审计年限	6
境外会计师事务所名称	安永会计师事务所
境外会计师事务所报酬	120
境外会计师事务所审计年限	2

	名称	报酬
内部控制审计会计师事务所	安永华明会计师事务所（特殊普通合伙）	90
保荐人	海通证券股份有限公司	0

## 十、上市公司及其董事、监事、高级管理人员、持有 5% 以上股份的股东、实际控制人、收购人处罚及整改情况

本报告期内，本公司及其董事、监事、高级管理人员、持有 5% 以上股份的股东、实际控制人、收购人均未受中国证监会的稽查、行政处罚、通报批评及证券交易所的公开谴责。

## 十一、其他重大事项的说明

2013 年 12 月 20 日本公司以现场会议、网络投票以及独立非执行董事征集投票相结合的方式召开的 2013 年第一次临时股东大会、2013 年第一次 A 股类别股东会及 2013 年第一次 H 股类别股东会，以特别决议审议通过了《上海复星医药（集团）股份有限公司限制性股票激励计划（草案修订稿）》及其摘要、《上海复星医药（集团）股份有限公司限制性股票激励计划考核

管理办法》、《关于提请股东大会批准建议授予并授权董事会处理本公司限制性股票激励计划相关事宜的议案》；董事会被授权确定限制性股票授予日、在激励对象符合条件时向激励对象授予限制性股票并办理授予限制性股票所必需的全部事宜。修订后的激励计划已经中国证监会审核无异议。

2014年1月7日，本公司分别召开第六届董事会第十二次会议和第六届监事会2014年第一次会议，会议审议通过了《关于本公司限制性股票激励计划授予相关事项的议案》，并确定激励计划授予日为2014年1月7日。本公司实际向27名激励对象授予共计393.5万股限制性股票，并已于2014年1月20日于中国证券登记结算有限责任公司上海分公司办理完限制性股票登记手续。

## 第六节 股份变动及股东情况

### 一、股本变动情况

#### (一) 股份变动情况表

##### 1、股份变动情况表

单位：股

	本次变动前		本次变动增减（+，-）					本次变动后	
	数量	比例(%)	发行新股	送股	公积金转股	其他	小计	数量	比例(%)
一、有限售条件股份	4,773,000	0.21				-4,773,000	-4,773,000	0	0
1、国家持股									
2、国有法人持股									
3、其他内资持股	4,773,000	0.21				-4,773,000	-4,773,000	0	0
其中：境内非国有法人持股	4,773,000	0.21				-4,773,000	-4,773,000	0	0
境内自然人持股									
4、外资持股									
其中：境外法人持股									
境外自然人持股									
二、无限售条件流通股份	2,235,689,364	99.79				4,773,000	4,773,000	2,240,462,364	100.00
1、人民币普通股	1,899,619,364	84.79				4,773,000	4,773,000	1,904,392,364	85.00
2、境内上市的外资股									
3、境外上市的外资股	336,070,000	15.00						336,070,000	15.00
4、其他									
三、股份总数	2,240,462,364	100.00				0	0	2,240,462,364	100.00

## 2、股份变动情况说明

经中国证监会证监许可[2010]334号文《关于核准上海复星医药(集团)股份有限公司非公开发行股票批复》核准，本公司以非公开发售方式向包括控股股东复星集团在内的7名特定投资者发行人民币普通股(A股)共计3,182万股；其中，复星集团认购的股票限售期为36个月、其他6名发行对象认购的股票限售期为12个月。根据发行方案，复星集团持有的共计4,773,000股限售流通股(含其后送转增股份)已于2013年5月4日上市流通。

### (二) 限售股份变动情况

单位：股

股东名称	年初限售股数	本年解除限售股数	本年增加限售股数	年末限售股数	限售原因	解除限售日期
复星集团	4,773,000	4,773,000	0	0	因本公司股权分置改革，复星集团所持有的本公司股份自股权分置改革方案实施后首个复牌之日起三十六个月内不在上证所挂牌交易出售。	2013年5月4日
合计	4,773,000	4,773,000	0	0	/	/

## 二、 证券发行与上市情况

### (一) 截至报告期末近3年历次证券发行情况

单位：股 币种：港币

股票及其衍生证券的种类	发行日期	发行价格(或利率)	发行数量	上市日期	获准上市交易数量	交易终止日期
股票类						
H股	2012年10月30日	11.80	336,070,000	2012年10月30日	336,070,000	

注：经中国证监会证监许可[2012]444号文《关于核准上海复星医药(集团)股份有限公司发行境外上市外资股的批复》和联交所的核准，本公司于2012年10月30日在联交所主板挂牌并上市交易，本次H股共计发行336,070,000股股份。

### (二) 本公司股份总数及股东结构变动及公司资产和负债结构的变动情况

报告期内，没有因送股、配股等原因引起本公司股份总数及结构的变动。

### (三) 现存的内部职工股情况

报告期末，本公司无内部职工股。

### 三、 股东和实际控制人情况

#### (一) 股东数量和持股情况

单位：股

截止报告期末股东总数		82,214	年度报告披露日前第5个交易日末股东总数		75,634	
前十名股东持股情况						
股东名称	股东性质	持股比例 (%)	持股总数	报告期内增减	持有有限售条件股份数量	质押或冻结的股份数量
复星集团	境内非国有法人	41.09	920,641,314	0	0	无
HKSCC NOMINEES LIMITED (注)	境外法人	14.97	335,380,000	581,000	0	未知
中国建设银行—华安宏利股票型证券投资基金	未知	1.34	30,000,808	-3,148,000	0	无
全国社保基金一零四组合	未知	0.94	20,999,919	8,900,068	0	无
中国工商银行—景顺长城精选蓝筹股票型证券投资基金	未知	0.83	18,550,000	-2,764,632	0	无
交通银行—华安策略优选股票型证券投资基金	未知	0.74	16,685,953	-2,802,075	0	无
招商银行股份有限公司—光大保德信优势配置股票型证券投资基金	未知	0.67	15,000,000	999,940	0	无
中国银行-海富通收益增长证券投资基金	未知	0.58	12,933,422	12,933,422	0	无
中国人寿保险股份有限公司—分红—个人分红—005L—FH002 沪	未知	0.47	10,487,151	-40,988,649	0	无
中国建设银行-交银施罗德蓝筹股票证券投资基金	未知	0.45	10,012,300	10,012,300	0	无
前十名无限售条件股东持股情况						
股东名称	持有无限售条件股份的数量		股份种类及数量			
复星集团	920,641,314		人民币普通股			
HKSCC NOMINEES LIMITED (注)	335,380,000		境外上市外资股			
中国建设银行—华安宏利股票型证券投资基金	30,000,808		人民币普通股			
全国社保基金一零四组合	20,999,919		人民币普通股			
中国工商银行—景顺长城精选蓝筹股票型证券投资基金	18,550,000		人民币普通股			

交通银行—华安策略优选股票型证券投资基金	16,685,953	人民币普通股
招商银行股份有限公司—光大保德信优势配置股票型证券投资基金	15,000,000	人民币普通股
中国银行-海富通收益增长证券投资基金	12,933,422	人民币普通股
中国人寿保险股份有限公司—分红—个人分红—005L—FH002 沪	10,487,151	人民币普通股
中国建设银行-交银施罗德蓝筹股票证券投资基金	10,012,300	人民币普通股
上述股东关联关系或一致行动的说明	中国建设银行—华安宏利股票型证券投资基金和中国建设银行—交银施罗德蓝筹股票证券投资基金的基金托管人均为中国建设银行股份有限公司；中国建设银行—华安宏利股票型证券投资基金和交通银行—华安策略优选股票型证券投资基金的基金管理人同为华安基金管理有限公司；公司未知其他流通股股东是否存在关联关系、一致行动人的情况。	

注：HKSCC NOMINEES LIMITED 即香港中央结算（代理人）有限公司，其所持股份是代表多个客户持有。

#### 四、 控股股东及实际控制人情况

##### （一） 控股股东情况

##### 1、 法人

单位：万元 币种：人民币

名称	复星集团
单位负责人或法定代表人	郭广昌
成立日期	1994 年 11 月 17 日
组织机构代码	13223308-4
注册资本	230,000
主要经营业务	生物制品、计算机领域的技术开发、技术转让及生产和销售自产产品；相关业务的咨询服务。受复星国际有限公司和其所投资企业以及其关联企业的委托，为它们提供经营决策和管理咨询，财产管理咨询，采购咨询和质量监控和管理咨询，市场营销服务，产品技术研究和开发及技术支持，信息服务及员工培训和管理（涉及行政许可的凭许可证经营）。
经营成果	2012 年经审计合并营业收入 529.1 亿元，合并净利润 29.5 亿元。
财务状况	截止 2012 年 12 月 31 日经审计合并资产总额 1,492.9 亿元、合并净资产 457.4 亿元，安永华明会计师事务所（特殊普通合伙）上海分所对复星集团 2012 年度合并财务报告进行了专项审计，并出具了安永华明(2013)专字第 60466878_B01 部号《专项审计报告》。
现金流和未来发展策略	致力于成为聚焦中国动力，以产业为基础，以保险

	为核心的拥有综合金融能力的全球一流投资集团。复星集团将在大金融、大地产、大健康、大文旅、大物贸等重点领域加速发展的同时，重视中国经济发展模式变化带来的新的机遇，密切关注全球经济形势的投资机遇，深化“中国动力嫁接全球资源”的投资模式，嫁接全球优势资本、一流品牌、专业管理、优秀团队的资源，实现投资价值最大化。
报告期内控股和参股的其他境内外上市公司的股权情况	复星国际有限公司（联交所上市 00656.HK）；南京钢铁股份有限公司（上交所上市 600282.SH）；上海钢联电子商务股份有限公司（深交所上市 300226.SZ）；兴业银行股份有限公司（上交所上市 601166.SH）；中国平安保险（集团）股份有限公司（上交所上市 601318.SH）；国投电力控股股份有限公司（上交所上市 600886.SH）；上海豫园旅游商城股份有限公司（上交所上市 600655.SH）

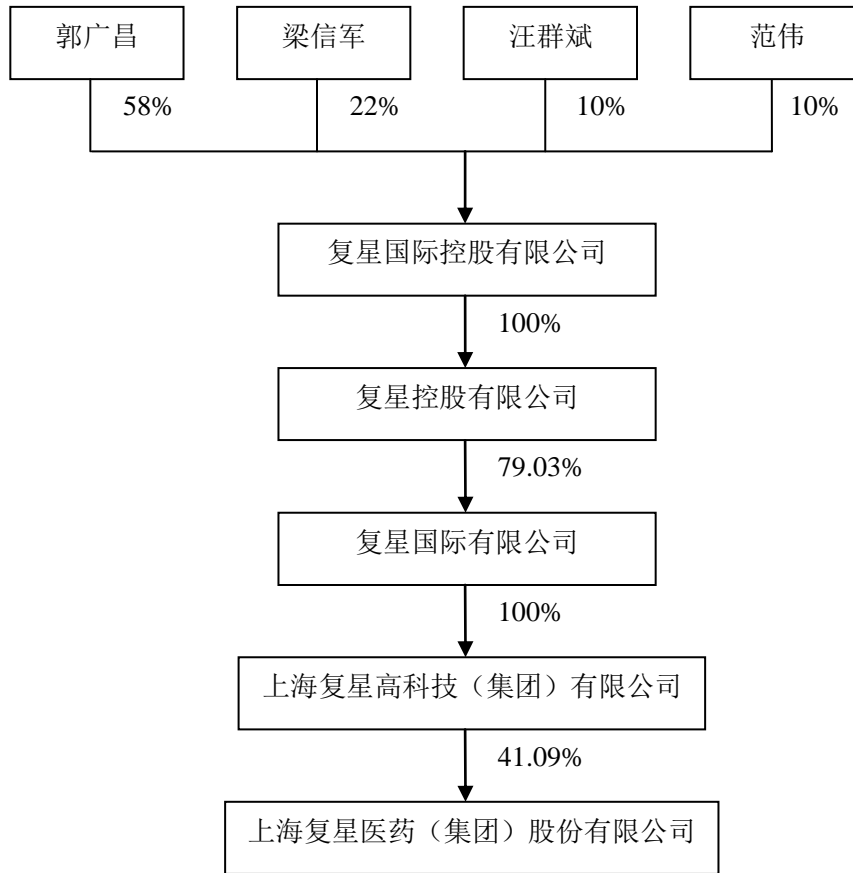
## （二）实际控制人情况

### 1、 自然人

姓名	郭广昌
国籍	中国
是否取得其他国家或地区居留权	否
最近 5 年内的职业及职务	详见本报告“第七节 董事、监事、高级管理人员和员工情况”
过去 10 年曾控股的境内外上市公司情况	复星国际有限公司（联交所上市 00656.HK）；上海复星医药（集团）股份有限公司（上交所上市 600196.SH 及联交所上市 02196.HK）；复地（集团）股份有限公司（已于 2011 年 5 月从联交所退市）；南京钢铁股份有限公司（上交所上市 600282.SH）；上海钢联电子商务股份有限公司（深交所上市 300226.SZ）



2、 本公司与实际控制人之间的产权及控制关系的方框图



五、 其他持股在百分之十以上的法人股东

截止报告期末，本公司无其他持股在百分之十以上的法人股东。

## 第七节 董事、监事、高级管理人员和员工情况

### 一、持股变动及报酬情况

#### (一) 现任及报告期内离任董事、监事和高级管理人员持股变动及报酬情况

单位：股

姓名	职务	性别	年龄	任期起始日期	任期终止日期	年初持股数	年末持股数	年度内股份增减变动量	增减变动原因	报告期内从公司领取的应付报酬总额（人民币万元）（税前）	报告期从股东单位获得的应付报酬总额（人民币万元）
陈启宇	执行董事、董事长	男	41	2013年6月28日	2016年6月27日	114,075	114,075	0	不适用	680.00	0
姚方	执行董事、副董事长、总裁	男	44	2013年6月28日	2016年6月27日	0	0	0	不适用	491.69	0
郭广昌	非执行董事	男	46	2013年6月28日	2016年6月27日	114,075	114,075	0	不适用	0	96.00
汪群斌	非执行董事	男	44	2013年6月28日	2016年6月27日	114,075	114,075	0	不适用	0	96.00
章国政	非执行董事	男	48	2013年6月28日	2016年6月27日	0	0	0	不适用	0	268.78
王品良	非执行董事	男	45	2013年6月28日	2016年6月27日	0	0	0	不适用	0	113.80
	2010年6月9日			2013年6月28日							
康岚	非执行董事	女	44	2013年6月28日	2016年6月27日	0	0	0	不适用	0	0
韩炯	独立非执行董事	男	44	2013年6月28日	2016年6月27日	0	0	0	不适用	19.17	0
张维炯	独立非执行董事	男	60	2013年6月28日	2016年6月27日	0	0	0	不适用	19.17	0
李民桥	独立非执行董事	男	40	2013年6月28日	2016年6月27日	0	0	0	不适用	19.17	0
曹惠民	独立非执行董事	男	59	2013年6月28日	2016年6月27日	0	0	0	不适用	8.33	0
管一民	独立非执行董事	男	63	2010年6月9日	2013年6月28日	0	0	0	不适用	5.00	0
周文岳	监事会主席	男	53	2013年6月28日	2016年6月27日	0	0	0	不适用	113.57	0
	高级副总裁			2010年6月9日	2013年4月12日						
李海峰	监事	男	55	2013年6月28日	2016年6月27日	0	0	0	不适用	0	220.78

曹根兴	监事	男	67	2013年6月28日	2016年6月27日	0	0	0	不适用	0	0
李显林	高级副总裁	男	58	2013年6月28日	2016年6月27日	0	0	0	不适用	183.50	0
李东久	高级副总裁	男	48	2013年6月28日	2016年6月27日	0	0	0	不适用	177.58	0
汪诚	高级副总裁	男	50	2013年6月28日	2016年6月27日	0	0	0	不适用	160.92	0
李春	高级副总裁	男	40	2013年6月28日	2016年6月27日	0	0	0	不适用	92.30	0
张新民	高级副总裁	男	47	2013年6月28日	2016年6月27日	0	0	0	不适用	126.80	0
Hongfei Jia	高级副总裁、首席财务官	男	46	2013年6月28日	2016年6月27日	0	0	0	不适用	48.55	0
John Changzheng Ma	高级副总裁	男	51	2013年8月26日	2016年6月27日	0	0	0	不适用	54.88	0
周飏	副总裁、董事会秘书、联席公司秘书	男	43	2013年6月28日	2016年6月27日	0	0	0	不适用	109.90	0
崔志平	副总裁	男	50	2013年6月28日	2016年6月27日	0	0	0	不适用	111.75	0
丁晓军	副总裁	男	49	2013年6月28日	2014年3月24日	0	0	0	不适用	72.77	0
朱耀毅	副总裁	男	51	2013年6月28日	2016年6月27日	0	0	0	不适用	167.58	0
王可心	副总裁	男	51	2013年6月28日	2016年6月27日	0	0	0	不适用	163.13	0
胡江林	副总裁	男	43	2013年6月28日	2016年6月27日	0	0	0	不适用	76.20	0
倪小伟	副总裁	男	50	2013年6月28日	2016年6月27日	0	0	0	不适用	87.20	0
董志超	副总裁	男	47	2013年6月28日	2016年6月27日	0	0	0	不适用	95.90	0
关晓晖	总会计师	女	42	2013年6月28日	2016年6月27日	0	0	0	不适用	133.46	0
柳海良	监事会主席	男	64	2010年6月9日	2013年6月28日	0	0	0	不适用	75.00	0
范邦翰	高级副总裁	男	60	2010年6月9日	2013年2月28日	0	0	0	不适用	98.50	0
乔志城	高级副总裁、财务总监、董事会秘书、联席公司秘书	男	41	2010年10月9日	2013年6月28日	0	0	0	不适用	204.71	0
合计	/	/	/	/	/	342,225	342,225	0	/	3,596.73	795.36

**1、陈启宇先生**，本公司执行董事兼董事长。陈先生于1994年4月加入本集团，并于2005年5月10日获委任为董事。陈先生现为香港联交所上市公司复星国际有限公司（股份代号：00656）副总裁、国药控股股份有限公司（股份代号：01099）非执行董事及深圳证券交易所创业板上市公司浙江迪安诊断技术股份有限公司（股份代号：300244）董事，并且曾经担任复地（集团）股份有限公司非执行董事。陈先生现为中国医

药工业科研开发促进会副会长、中国医药生物技术协会副理事长、中国化学制药工业协会副会长、上海生物医药行业协会会长及上海市遗传学会理事。

**2、姚方先生**，本公司执行董事、副董事长及总裁。姚先生于 2010 年 4 月加入本集团，并于 2010 年 6 月 9 日获委任为董事。姚先生于 1993 年至 2009 年期间历任上海万国证券有限公司（现称申银万国证券股份有限公司）国际业务总部助理总经理、上海上实资产管理有限公司总经理、上实管理（上海）有限公司总经理、上海实业医药投资股份有限公司（于 2010 年 2 月 12 日自上海证券交易所摘牌）董事总经理、上海海外公司董事长、香港联交所上市公司联华超市股份有限公司（股份代号：00980）非执行董事及香港联交所上市公司上海实业控股有限公司（股份代号：00363）执行董事。报告期内姚先生任香港联交所上市公司国药控股股份有限公司（股份代号：01099）监事会主席。

**3、郭广昌先生**，本公司非执行董事。郭先生于 1994 年 1 月加入本集团，自 1995 年 5 月 31 日起获委任为董事，并曾于 1995 年 7 月至 2007 年 10 月期间担任董事长。郭先生现为香港联交所上市公司复星国际有限公司（股份代号：00656）执行董事及董事长、纽约泛欧证券交易所上市公司地中海俱乐部董事、复地（集团）股份有限公司董事以及上海证券交易所上市公司民生银行股份有限公司（股份代号：600016）非执行董事。郭先生现为上海市工商业联合会（商会）副主席、上海市浙江商会名誉会长、中国第十届、第十一届全国人民代表大会代表和中国人民政治协商会议第九届、第十二届全国委员会委员。郭先生于 2010 年 11 月获得香港董事学会颁发的 2010 年度杰出董事奖（非恒生指数成分股组别）。

**4、汪群斌先生**，本公司非执行董事。汪先生于 1994 年 1 月加入本集团，自 1995 年 5 月 31 日起获委任为董事。汪先生曾于 1995 年至 2007 年期间担任本公司之董事兼总经理，并于 2007 年 10 月至 2010 年 6 月期间担任董事长。汪先生现为香港联交所上市公司复星国际有限公司（股份代号：00656）执行董事及总裁、香港联交所上市公司国药控股股份有限公司（股份代号：01099）非执行董事、上海证券交易所上市公司河南羚锐制药股份有限公司（股份代号：600285）董事以及复地（集团）股份有限公司董事。汪先生现为中国国际商会副会长及上海湖州商会会长。

**5、章国政先生**，本公司非执行董事。章先生于 2007 年 1 月加入本集团，于 2007 年 1 月至 2009 年 5 月期间担任本公司的副总经理及财务总监，并于 2008 年 5 月 26 日获委任为董事。章先生现任上海复星高科技（集团）有限公司总裁高级助理兼金融集团总裁、德邦证券有限责任公司董事、烟台中州期货经纪有限公司董事长、创富融资租赁（上海）有限公司董事长、杭州金投融资租赁有限公司董事、Fosun Great China Finance

Company Limited（复星伟华金融有限公司）董事。

**6、王品良先生**，于2013年6月28日获委任为本公司非执行董事。王先生于2000年7月加入本集团，于2000年7月至2009年2月期间担任本公司财务部副总经理、副总监及总会计师，于2010年6月至2013年6月期间担任本公司监事。王先生现为上海复星高科技（集团）有限公司副CFO、财务会计部总经理及财务分析部总经理。于2009年9月至2010年12月期间，王先生任上海证券交易所上市公司上海豫园旅游商城股份有限公司（股份代号：600655）董事。

**7、康岚女士**，于2013年6月28日获委任为本公司非执行董事。康女士于2007年3月至2010年8月任光辉国际咨询顾问公司资深客户合伙人。2010年8月至今任上海复星高科技（集团）有限公司总裁高级助理兼人力资源部总经理。

**8、韩炯先生**，于2009年4月23日获委任为独立董事，现任本公司独立非执行董事。韩先生于1998年9月与其他合伙人共同创办通力律师事务所，现为该律师事务所合伙人（韩先生于2014年1月27日辞去该事务所管理合伙人及主任）。韩律师现任香港联交所上市公司景瑞控股有限公司（股份代号：01862）独立非执行董事。2005年1月至2007年4月期间，韩先生曾任中国证券监督管理委员会第七届及第八届发行审核委员会专职委员，2005年6月至2009年8月获中华人民共和国人力资源和社会保障部聘为第一届及第二届企业年金基金管理机构评审委员会委员，亦自2008年4月至今为上海市律师协会理事。

**9、张维炯先生**，于2010年6月9日获委任为独立董事，现任本公司独立非执行董事。张先生于1997年加入中欧国际工商学院，现为中欧国际工商学院战略学教授、副院长兼中方教务长。张先生现为上海证券交易所上市公司华域汽车系统股份有限公司（股份代号：600741）独立董事及香港联交所上市公司华地国际控股有限公司（股份代号：01700）独立非执行董事。

**10、李民桥先生**，于2012年10月30日起担任本公司独立非执行董事。李先生于2000年8月加入香港联交所上市公司东亚银行有限公司（「东亚银行」）（股份代号：00023），现为东亚银行副行政总裁。李先生亦出任以下于香港联交所上市的公司之独立非执行董事：信和置业有限公司（股份代号：00083）、尖沙咀置业集团有限公司（股份代号：00247）、信和酒店（集团）有限公司（股份代号：01221）、中国建筑国际集团有限公司（股份代号：03311）及中远太平洋有限公司（股份代号：01199），以及出任香港生力啤酒厂有限公司（股份代号：00236）替代独立非执行董事。此外，李先生亦为英国上市公司 The Berkeley Group Holdings plc 的非执行董事、马来西亚上市公司 AFFIN Holdings Berhad 替代董事以及西班牙上市公司 Abertis Infraestructuras, S.A. 的国际咨询委员会成员。李先生现为中国人民政治协商会议广东省委员会委员、中华全国

青年联合会港区特邀委员、北京市青年联合会副主席、香港青年联会参事、香港公益金董事、香港特区政府银行业银行培训咨询委员会委员、香港强制性公积金计划管理局强制性公积金行业计划委员会委员、香港浸会大学工商管理学院咨询委员会成员、香港银行学会议会副会长，以及亚洲金融论坛委员会成员。此外，李先生亦为负责推选香港行政长官之选举委员会会员，及香港第十二届全国人民代表大会代表选举会议成员。

**11、曹惠民先生**，于 2013 年 6 月 28 日获委任为本公司独立非执行董事。曹先生现任上海立信会计学院院长助理、会计学教授，兼任中国企业管理研究会常务理事，全国高等院校教学研究会应用型本科院校专门委员会委员；现任上海证券交易所上市公司上海友谊集团股份有限公司（股份代号：600827）、上海实业发展股份有限公司（股份代号：600748）以及深圳证券交易所上市公司上海汉得信息技术股份有限公司（股份代号：300170）独立董事，以及上海飞科电器股份有限公司独立董事。

**12、管一民先生**，于 2007 年 5 月 28 日至 2013 年 6 月 28 日担任本公司独立非执行董事。

**13、周文岳先生**，于 2013 年 6 月 28 日获委任为本公司监事，并担任监事会主席。周先生于 2007 年加入本集团，2007 年至 2013 年 4 月任本公司副总裁、高级副总裁。加入本集团前，周先生于 1997 年 10 月至 2000 年 6 月期间担任中欧国际工商学院人力资源总监，于 2000 年 9 月至 2003 年 6 月期间担任上海证券交易所上市公司上海华东计算机股份有限公司（股份代号：600850）副总经理，并于 2003 年 5 月至 2006 年 12 月期间担任上海复星高科技（集团）有限公司人力资源副总监。

**14、李海峰先生**，于 2013 年 6 月 28 日获委任为本公司监事。李先生于 2001 年 7 月加入上海复星高科技（集团）有限公司，现任总裁高级助理兼公共事务部总经理、北京区域总部首席代表及重大项目投资发展部总经理。

**15、曹根兴先生**，于 2008 年 5 月 26 日起担任本公司监事。曹根兴先生现为大华（集团）有限公司总裁秘书。

**16、李显林先生**，于 2004 年加入本集团，现任本公司高级副总裁。李先生于 1982 年 8 月加入江苏万邦，并从 1993 年 6 月至 2008 年 2 月先后任该厂厂长、董事总经理、董事长等职。李先生现任天津药业集团有限公司董事等职。

**17、李东久先生**，于 2009 年加入本集团，现任本公司高级副总裁。1987 年 7 月至 2009 年 12 月期间，李先生于上海证券交易所上市公司华北制药股份有限公司（股份代号：600812）任职。李先生现任国药产业投资有限公司董事、香港联交所上市公司国药控股股份有限公司（股份代号：01099）非执行董事、中国非处方药物协会（CNMA）副会长及联合国拯救妇女和儿童医疗健康委员会委员。

- 18、汪诚先生**，于 2011 年加入本集团，现任本公司高级副总裁。2011 年 8 月至 2011 年 10 月，汪先生任本公司总经理高级助理。
- 19、李春先生**，于 2013 年 3 月加入本集团，现任本公司高级副总裁。2005 年 4 月至 2013 年 2 月，李先生任香港联交所上市公司好孩子国际控股有限公司（股份代号：01086）副总裁（人力资源）。
- 20、张新民先生**，于 2010 年加入本集团，现任本公司高级副总裁。张先生于 1999 年 9 月至 2008 年 12 月期间历任上海市医疗保险局局长助理、财务处处长、副局长，2009 年 1 月至 2009 年 12 月期间任上海市医疗保险办公室副主任。张先生于 2009 年 12 月至 2010 年 5 月担任上海兴业投资发展有限公司的副总裁。
- 21、Mr. Hongfei Jia**，于 2013 年 6 月加入本集团，现任本公司高级副总裁及首席财务官。2007 年 9 月至 2010 年 5 月期间担任景瑞地产（集团）股份有限公司首席财务官，于 2011 年 7 月至 2012 年 10 月期间任好孩子国际控股有限公司（股份代号：01086）财务总监。
- 22、Mr. John Changzheng Ma**，于 2013 年 8 月加入本集团，现任本公司高级副总裁。2005 年 5 月至 2010 年 5 月 Mr. Ma 任 Pentair Ltd. (NYSE: PNR) 亚太区总裁，2010 年 5 月至 2012 年 12 月任 Express Scripts Holding Company (NASDAQ: ESRX) 副总裁兼中国区总裁。
- 23、周飏先生**，于 2013 年 6 月加入本集团，于报告期内任本公司副总裁、董事会秘书、联席公司秘书，2014 年 2 月 28 日获委任为本公司高级副总裁。加入本集团前，周先生于 2005 年 5 月至 2013 年 6 月期间任上海久诚律师事务所律师。
- 24、崔志平先生**，于 2006 年加入本集团，现任本公司副总裁。加入本集团前，崔先生曾于 2001 年至 2005 年期间任职于上海证券交易所和香港联交所上市公司上海医药集团股份有限公司（股份代号：601607、02607）。
- 25、丁晓军先生**，于 1999 年加入本集团，于报告期内任本公司副总裁，任期至 2014 年 3 月 24 日止。
- 26、朱耀毅先生**，于 1999 年加入本集团，现任本公司副总裁。
- 27、王可心先生**，于 2010 年加入本集团，现任本公司副总裁。王先生于 2007 年 1 月至 2009 年 1 月期间担任深圳证券交易所上市公司重庆华立药业股份有限公司（股份代号：000607）副总裁。
- 28、胡江林先生**，于 2011 年加入本集团，现任本公司副总裁。胡先生于 2005 年 1 月至 2011 年 6 月期间担任上海证券交易所上市公司上海交大昂立股份有限公司（股份代号：600530）副总裁，于 2011 年 6 月至 2011 年 8 月期间任职于上海交大产业投资管理（集团）有限公司。
- 29、倪小伟先生**，于 2011 年加入本集团，现任本公司副总裁。倪先生于 2002 年至 2008 年期间担任中国华源集团有限公司医药流通事业部总

经理、北京医药集团副总经理及中国华源生命产业有限公司董事兼副总经理。于 2008 年至 2011 年 6 月期间，倪先生曾担任西安新西北双鹤医药有限公司及昆山双鹤医药有限公司董事长。

**30、董志超先生**，于 1999 年 2 月加入本集团，现任本公司副总裁。

**31、关晓晖女士**，于 2000 年 5 月加入本集团，现任本公司总会计师。

**32、柳海良先生**，于 2000 年 3 月加入本集团，自 2008 年 5 月 26 日起至 2013 年 6 月 28 日期间担任本公司监事。

**33、范邦翰先生**，于 2000 年加入本集团，于 2013 年 3 月 1 日起，范先生不再担任本公司高级副总裁。

**34、乔志城先生**，于 2010 年 10 月加入本集团，任本公司高级副总裁、财务总监及董事会秘书。于 2013 年 6 月 28 日起，乔先生不再担任本公司高级副总裁、财务总监、董事会秘书及联席公司秘书。



## 二、 现任及报告期内离任董事、监事和高级管理人员的任职情况

### (一) 在股东单位任职情况

姓名	股东单位名称	在股东单位担任的职务	任期起始日期
郭广昌	上海复星高科技(集团)有限公司	董事长	2009年1月16日
汪群斌	上海复星高科技(集团)有限公司	执行董事、总裁	1994年11月17日
章国政	上海复星高科技(集团)有限公司	总裁高级助理兼金融集团总裁	2009年6月1日
陈启宇	上海复星高科技(集团)有限公司	副总裁	2011年1月1日
王品良	上海复星高科技(集团)有限公司	副CFO、财务会计部总经理及财务分析部总经理	2009年2月1日
康岚	上海复星高科技(集团)有限公司	总裁高级助理兼人力资源部总经理	2011年11月25日
李海峰	上海复星高科技(集团)有限公司	总裁高级助理兼公共事务部总经理及北京区域总部首席代表	2009年3月1日
		重大项目投资发展部总经理	2013年12月26日

### (二) 在其他单位任职情况

姓名	其他单位名称	在其他单位担任的职务	任期起始日期	任期终止日期
陈启宇	复星国际有限公司	副总裁	2010年8月25日	
陈启宇	国药控股股份有限公司	非执行董事	2010年5月31日	
陈启宇	国药产业投资有限公司	董事	2012年8月15日	
陈启宇	天津药业集团有限公司	副董事长	2009年2月26日	
陈启宇	浙江迪安诊断技术股份有限公司	董事	2010年5月5日	
姚方	国药控股股份有限公司	监事长	2011年1月7日	
姚方	中生北控生物科技股份有限公司	非执行董事	2011年1月24日	2014年3月13日
郭广昌	复星国际有限公司	执行董事、董事长	2004年12月24日	
郭广昌	复地(集团)股份有限公司	董事	2012年3月1日	
郭广昌	南京南钢钢铁联合有限公司	副董事长	2009年5月	
郭广昌	中国民生银行股份有限公司	非执行董事	2012年12月	
郭广昌	地中海俱乐部	董事	2011年3月	
郭广昌	复星控股有限公司	董事	2005年2月18日	
郭广昌	复星国际控股有限公司	董事	2004年9月9日	
汪群斌	复星国际有限公司	执行董事、总裁	2005年8月8日	
汪群斌	国药控股股份有限公司	非执行董事	2010年5月31日	
汪群斌	国药产业投资有限公司	董事	2008年7月10日	
汪群斌	复地(集团)股份有限公司	董事	2012年3月1日	
汪群斌	河南羚锐制药股份有限公司	董事	2011年6月8日	

汪群斌	南京钢铁联合有限公司	董事	2011年9月9日	
汪群斌	南京南钢钢铁联合有限公司	董事	2011年9月9日	
章国政	德邦证券有限责任公司	董事	2012年9月16日	
章国政	烟台中州期货经纪有限公司	董事长	2011年3月18日	
章国政	上海复星高科技集团财务有限公司	董事	2011年1月5日	
章国政	杭州金投融资租赁有限公司	董事	2013年5月27日	
章国政	创富融资租赁(上海)有限公司	董事长	2013年8月6日	
章国政	Fosun Great China Finance Company Limited (复星伟华金融有限公司)	董事	2013年7月26日	
韩炯	上海市通力律师事务所	合伙人	2003年12月	
韩炯	景瑞地产(集团)股份有限公司	独立董事	2007年11月	2013年10月
韩炯	景瑞控股有限公司	独立非执行董事	2013年10月	
张维炯	华域汽车系统股份有限公司	独立董事	2009年4月20日	
张维炯	华地国际控股有限公司	独立董事	2008年2月	
李民桥	东亚银行有限公司	副行政总裁	2009年4月	
李民桥	信和置业有限公司	独立非执行董事	2005年4月28日	
李民桥	尖沙咀置业集团有限公司	独立非执行董事	2005年4月28日	
李民桥	信和酒店(集团)有限公司	独立非执行董事	2005年4月28日	
李民桥	中国建筑国际集团有限公司	独立非执行董事	2005年6月1日	
李民桥	中远太平洋有限公司	独立非执行董事	2012年5月17日	
李民桥	香港生力啤酒厂有限公司	替代独立非执行董事	2002年8月1日	
李民桥	AFFIN Holdings Berhad	替代董事	2008年5月21日	
李民桥	东亚银行(信托)有限公司	董事	2001年5月9日	
李民桥	东亚保险代理有限公司	董事	2010年8月18日	
李民桥	东亚人寿保险有限公司	董事	2008年3月1日	
李民桥	蓝十字(亚太)保险有限公司	董事	2001年2月15日	
李民桥	李国宝慈善基金有限公司	董事	2007年6月12日	
李民桥	EA Securities Limited	董事	2009年3月16日	
李民桥	East Asia Financial Services (BVI) Limited	董事	2009年3月16日	
李民桥	East Asia International Trustees Holdings (BVI) Limited	董事	2005年9月30日	
李民桥	East Asia International Trustees Limited	董事	2006年11月30日	
李民桥	东亚秘书有限公司	董事	2009年3月16日	
李民桥	敬威证券有限公司	董事	2000年7月13日	
李民桥	Golden Cow Global Limited	董事	2012年9月25日	
李民桥	Innovate Holdings Ltd	董事	2009年10月29日	
李民桥	东亚银行(中国)有限公司	非执行董事	2007年4月4日	

李民桥	东亚银行受托代管有限公司	董事	2001年3月27日	
曹惠民	上海友谊集团股份有限公司	独立董事	2011年11月21日	
曹惠民	上海实业发展股份有限公司	独立董事	2012年11月16日	
曹惠民	上海汉得信息技术股份有限公司	独立董事	2010年3月5日	
曹惠民	上海飞科电器股份有限公司	独立董事	2011年11月	
王品良	上海复星高科技集团财务有限公司	董事	2011年1月5日	
王品良	南京南钢钢铁联合有限公司	监事	2010年12月9日	
李显林	天津药业集团有限公司	董事	2009年2月26日	
李东久	承德颈复康药业集团有限公司	董事	2010年6月18日	
崔志平	Handa Pharmaceuticals,LLC	董事	2009年9月27日	
倪小伟	安徽山河药用辅料股份有限公司	董事	2011年8月19日	
倪小伟	承德颈复康药业集团有限公司	董事	2011年8月	
倪小伟	强龙家具股份有限公司	董事	2012年4月24日	
倪小伟	上海汇星医院投资管理有限公司	董事	2012年11月28日	
倪小伟	上海汇星金浦门诊部有限公司	董事	2012年11月12日	
朱耀毅	江苏英诺华医疗技术有限公司	董事	2010年12月7日	
朱耀毅	SD Biosensor, Inc.,	董事	2012年2月29日	
汪诚	上海龙沙复星医药科技发展有限公司	董事	2011年11月	
董志超	上海东富龙科技股份有限公司	董事	2012年1月16日	
关晓晖	中生北控生物科技股份有限公司	监事	2011年1月	
关晓晖	国药一致药业股份有限公司	监事	2007年9月	

### 三、 本公司董事、监事、高级管理人员报酬情况

董事、监事、高级管理人员报酬的决策程序	董事、监事的报酬由股东大会批准；高管人员的报酬由董事会批准。
董事、监事、高级管理人员报酬确定依据	董事、高级管理人员的报酬基于企业经济效益，依据其岗位职责、实际工作业绩，并参考外部行业薪酬水平等因素综合确定。
董事、监事和高级管理人员报酬的应付报酬情况	董事（独立非执行董事除外）、高级管理人员的报酬根据考核予以支付。
报告期末全体董事、监事和高级管理人员实际获得的报酬合计	人民币 3,596.73 万元

#### 四、 本公司董事、监事、高级管理人员变动情况

1、 2013年2月28日，本公司召开第五届董事会第八十三次会议（临时会议），经总裁提名，同意聘任李春先生担任本公司高级副总裁；同时，因已届法定退休年龄，范邦翰先生向董事会申请辞去本公司高级副总裁一职，董事会同意自2013年3月1日起范邦翰先生不再担任本公司高级副总裁职务，董事会对其任职高级副总裁期间的工作表示感谢。

2、 2013年4月12日，本公司召开第五届董事会第八十七次会议（临时会议），因工作安排调整，周文岳先生向董事会申请辞去本公司高级副总裁一职，董事会同意自2013年4月13日起周文岳先生不再担任本公司高级副总裁职务，董事会对其任职高级副总裁期间的工作表示感谢。

3、 2013年6月28日，本公司召开2012年度股东大会，会议选举陈启宇先生、姚方先生为执行董事，选举郭广昌先生、汪群斌先生、章国政先生、王品良先生、康岚女士为非执行董事，并选举韩炯先生、张维炯先生、曹惠民先生、李民桥先生为独立非执行董事，并由上述人士共同组成本公司第六届董事会；会议选举曹根兴先生、李海峰先生为本公司监事，与本公司职工代表大会选举产生的职工代表监事周文岳先生组成本公司第六届监事会。

4、 2013年6月28日，本公司召开第六届董事会第一次会议（临时会议），会议选举陈启宇先生为本公司第六届董事会董事长、姚方先生为本公司第六届董事会副董事长；同意聘任姚方先生为本公司总裁（首席执行官）；经总裁提名，同意聘任李显林先生、李东久先生、汪诚先生、李春先生、张新民先生、Mr. Hongfei Jia为本公司高级副总裁，聘任Mr. Hongfei Jia为本公司首席财务官，聘任崔志平先生、丁晓军先生、朱耀毅先生、王可心先生、胡江林先生、倪小伟先生、周飏先生、董志超先生为本公司副总裁，并同意聘任关晓晖女士为本公司总会计师，上述人员的任期均为三年。

因个人原因，乔志城先生在其任期届满之日（2013年6月28日）起不再担任本公司高级副总裁、财务总监、董事会秘书、联席公司秘书，董事会对其任职期间的工作表示感谢；经董事长提名，第六届董事会第一次会议（临时会议）同意聘任周飏先生为本公司董事会秘书，任期三年；并聘任周飏先生、卢绮霞女士为本联席公司秘书。

5、 2013年6月28日，本公司召开第六届监事会2013年第一次会议（临时会议），会议选举周文岳先生为本公司第六届监事会主席。

6、 2013年8月26日，本公司召开第六届董事会第三次会议（定期会议），经总裁提名，同意聘任John Changzheng Ma先生任本公司高级副总裁，任期自2013年8月26日起至2016年6月27日。

#### 五、 联席公司秘书

卢绮霞女士自 2012 年 10 月 30 日起担任联席公司秘书。卢女士为英国特许秘书及行政人员公会及香港特许秘书公会资深会员。

## 六、本集团核心技术团队或关键技术人员情况

本集团产品研发、技术改进等关键技术人员在报告期内人员稳定，没有重大变化。

## 七、员工情况

### (一) 员工情况

本公司在职员工的数量	208
子公司在职员工的数量	16,583
本集团在职员工的数量合计	16,791
本集团需承担费用的离退休职工人数	484
专业构成	
专业构成类别	专业构成人数
生产人员	6,468
销售人员	3,927
技术人员	1,570
财务人员	436
行政人员	1,552
管理人员（包括 HR）	635
医护人员	2,203
合计	16,791
教育程度	
教育程度类别	数量（人）
博士	80
硕士	637
大学本科	3,794
大学专科	4,368
大学专科以下	7,912
合计	16,791

### (二) 薪酬政策

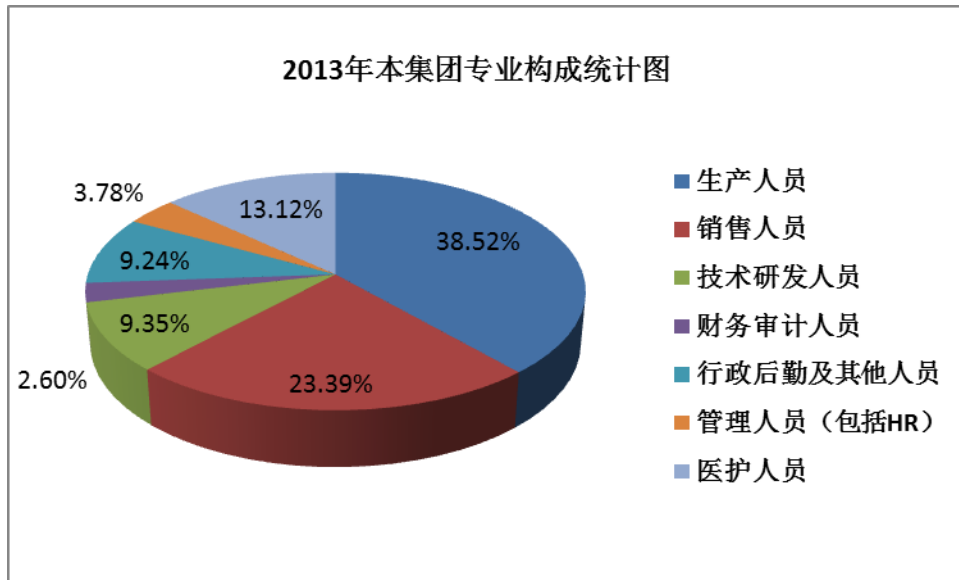
- 1、本集团以每位员工的职位说明书为基础，根据职位类别、工作性质、责任大小、任职资格等要素，综合评价和建立职位的薪资等级；
- 2、根据员工的实践经验、知识技能、工作表现、综合业绩等要素确定薪资幅度，再综合考虑本集团的经济效益、外部薪酬市场的水平来确定具体的薪酬标准；
- 3、薪酬调整主要依据绩效考核后所确定的员工工作表现而定。同时，考虑薪酬市场的水平和本

集团的支付能力。

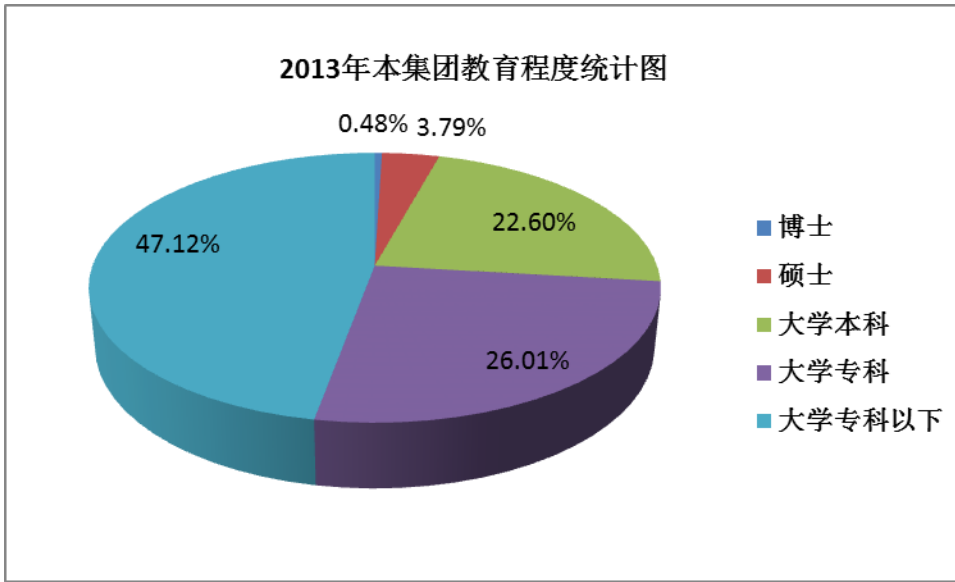
### (三) 培训计划

根据本集团未来战略规划、员工能力评估结果及各部门培训需求调研，人力资源部每年策划和组织 A"新"系列培训：包括新员工日常培训、新入职大学生训练营、新企业文化融合等，满足新员工、新企业快速融入本集团的需求；B 领导力系列：包括基础领导力项目和中级领导力项目，满足企业快速发展对优秀管理人才的需求；C 职能系列培训：包括针对投资人员、人力资源人员等各职能系列的培训，满足各职能系列培养专业人才，服务成员企业的需求；D 通用技能系列：面向全员的 14 门通用技能公开课，满足广大员工个性化的培训需求。而以上各培训项目的举行都要遵循"以业务需求为核心"，"以项目运作为支撑"，"以体系建设为思维"的原则进行开展。

### (四) 专业构成统计图：



(五) 教育程度统计图:



## 第八节 公司治理

### 一、公司治理及内幕知情人登记管理等相关情况说明

报告期内，根据《公司法》、《证券法》、《上市公司治理准则》以及联交所《上市规则》附录十四《企业管治守则》等有关法律法规和规范性文件的要求，本公司进一步完善法人治理结构，优化内部管理。

1、关于股东与股东大会：《公司章程》明确规定了股东大会议事规则；本公司能够确保全体股东享有平等地位、行使股东权利。报告期内，本公司修订并完善了《关联交易管理制度》，进一步强化对本公司和全体股东合法权益的保障。

2、关于控股股东与上市公司：本公司控股股东行为规范，没有超越股东权限直接或间接干预本公司的决策及生产经营活动，没有损害本公司及其它股东利益。本公司控股股东与本公司在人员、资产、财务、机构和业务等方面相互独立。本公司董事会、监事会及其它内部机构独立运作。

3、关于董事与董事会：本公司严格按照《公司章程》规定的程序选聘董事，董事会的人数和人员构成符合法律、法规和《公司章程》的规定；《公司章程》对董事会议事规则作了明确。报告期内，本公司制定了《董事会多元化政策》、完成了董事会的换届选举和扩容。截至报告期末，本公司董事会共有 11 董事组成，其中 4 名独立董事分别为会计、法律和战略领域的专业人士，符合《上市公司治理准则》的要求和本集团发展的需要。本公司董事会下设战略委员会、审计委员会、提名委员会、薪酬与考核委员会，并制定有各专业委员会的职权范围和实施细则。

4、关于监事与监事会：本公司监事会能够独立、有效地行使对董事、高级管理人员的监督和检查权。监事会定期召开会议，并根据需要及时召开临时会议；《公司章程》中规定有监事会议事规则。

5、关于绩效评价与激励约束机制：本公司积极建立高级管理人员的绩效评价标准和程序，并根据实施情况适时作相应的修订、完善。报告期内，本公司制订的限制性股票激励计划经股东大会审议通过。本公司高级管理人员的任免严格按照有关法律、法规和《公司章程》的规定进行，并及时对外公告。

6、关于利益相关者：本公司能够充分尊重债权人、职工、消费者、供应商、社区等利益相关者的合法权利，并与他们积极合作，共同推进本公司持续、健康地发展。

7、关于信息披露：本公司严格按照法律、法规、中国证监会《信息披露管理办法》、上证所《上市公司信息披露事务管理制度指引》、《公司章程》以及本公司《信息披露制度》的规定，充分履行上市公司披露信息义务；同时，本公司制定有《外部信息报送及使用管理制度》、《内



幕信息知情人管理制度》和《年报信息披露重大差错责任追究制度》，并予以切实执行，确保信息披露的及时、公平、真实、准确和完整。除法定披露信息外，本公司还定期向公众发布《内部控制自我评价报告》、《企业社会责任报告》，并聘任专业机构出具审核/审计意见，充分展示本集团透明、规范的运营情况。本公司注重与投资者的沟通与交流，并制订有《投资者关系管理办法》等相关制度，确保投资者公平、及时地获取本公司公开信息。

8、公司治理专项活动的开展情况：根据中国证监会公告[2008]27号的要求，公司已按时完成了所有限期整改项目。报告期内，本公司持续巩固整改成效，完善公司治理结构，提升公司治理水平。

良好的公司治理是企业发展的基石和保障，本公司将继续严格按照《上市公司治理准则》的要求，巩固并进一步提高公司治理水平，提升企业竞争力，从而以更好的经营业绩回报广大投资者。

## 二、 股东大会情况简介

会议届次	召开日期	会议议案名称	决议情况	决议刊登的指定网站的查询索引	决议刊登的披露日期
2012 年度 股东大会	2013 年 6 月 28 日	关于修订《公司章程》的议案、关于修订本公司《董事会议事规则》的议案、关于吸收合并本公司全资子公司上海复星医药投资有限公司的议案、本集团 2012 年年度报告、本公司 2012 年度董事会工作报告、本公司 2012 年度监事会工作报告、本集团 2012 年度财务决算报告、本公司 2012 年度利润分配预案、关于 2013 年续聘会计师事务所及 2012 年会计师事务所报酬的议案、本集团 2012 年日常关联/连交易报告及 2013 年日常关联/连交易预计的议案、关于 2012 年董事考核结果和报酬的议案、关于 2013 年董事考核方案的议案、关于调整独立非执行董事津贴的议案、2013 年本集团新增委托贷款额度的议案、2013 年本集团对外担保总额的议案、选举第六届董事会董事、选举第六届监事会监事、关于修订《关联交易管理制度》的议案、关于修订《募集资金管理制度》的议案	全部 通过	<a href="http://www.sse.com.cn">http://www.sse.com.cn</a>	2013 年 6 月 29 日
2013 年第一 次临时 股东大会、 2013 年第一 次 A 股 类别股东 会和 2013 年第一次 H 股类别 股东会	2013 年 12 月 20 日	关于提请股东大会授予董事会增发本公司 H 股股份的一般性授权的议案、关于吸收合并全资子公司上海齐绅投资管理有限公司的议案、关于 2013 年新增委托贷款额度的议案、关于 2013 年新增对外担保额度的议案、关于聘任 2013 年度内部控制审计机构的议案、关于与上海复星高科技集团财务有限公司续签《金融服务协议》的议案、关于投保董事、监事和高级管理人员责任险的议案、关于限制性股票激励计划（草案修订稿）及其摘要的议案、关于限制性股票激励计划考核管理办法的议案、关于提请股东大会批准建议授予并授权董事会处理本公司限制性股票激励计划相关事宜的议案、关于本公司申请注册及发行中期票据的议案、关于提请股东大会授权本公司管理层全权办理本次申请注册及发行中期票据相关事宜的议案、关于转让 Fotagliptin Benzoate（苯甲酸复格列汀）及 Pan-HER Inhibitors（Pan-HER 受体抑制剂）知识产权及相关权利的议案	全部 通过	<a href="http://www.sse.com.cn">http://www.sse.com.cn</a>	2013 年 12 月 21 日

### 三、董事履行职责情况

#### (一) 董事参加董事会和股东大会的情况

董事姓名	是否独立董事	参加董事会情况						参加股东大会情况
		本年应参加董事会次数	亲自出席次数	其中			是否连续两次未亲自参加会议	出席股东大会的次数
				以通讯方式参加次数	委托出席次数	缺席次数		
陈启宇	否	27	27	22	0	0	否	2
姚方	否	27	27	22	0	0	否	2
郭广昌	否	27	27	26	0	0	否	0
汪群斌	否	27	27	25	0	0	否	0
章国政	否	27	27	24	0	0	否	0
王品良	否	11（注）	11	9	0	0	否	0
康岚	否	11（注）	11	10	0	0	否	2
张维炯	是	27	27	23	0	0	否	1
韩炯	是	27	27	22	0	0	否	2
李民桥	是	27	27	26	0	0	否	1
曹惠民	是	11（注）	11	8	0	0	否	1
管一民	是	16（注）	16	14	0	0	否	0

注：王品良先生、康岚女士于2013年6月28日获委任为本公司非执行董事，曹惠民先生于2013年6月28日获委任为本公司独立非执行董事，2013年6月28日起至2013年12月31日本公司共计召开11次董事会会议；管一民先生于2013年6月28日卸任本公司独立非执行董事，2013年1月1日起至2013年6月27日本公司共计召开16次董事会会议。

年内召开董事会会议次数	27
其中：现场会议次数	0
通讯方式召开会议次数	22
现场结合通讯方式召开会议次数	5

#### (二) 独立董事对公司有关事项提出异议的情况

报告期内，本公司独立非执行董事未对董事会议案及其他非董事会议案事项提出异议。

### 四、董事会下设专门委员会在报告期内履行职责时所提出的重要意见和建议

根据《公司法》、《上市公司治理准则》、《上海证券交易所股票上市规则》和《香港联合交易所有限公司证券上市规则》等规定，本公司制订有《公司章程》、《董事会审计委员会职权范围及实施细则》、《董事会薪酬与考核委员会职权范围及实施细则》、《董事会提名委员会职权范围及实施细则》、《董事会战略委员会职权范围及实施细则》和《董事会审计委员会年报工作规程》等治理规范性文件，对审计委员会、薪酬与考核委员会、提名委员会、战略委员会的设立、人员组成、职责权限、决策程序和议事规则等事项作了明确的规定。

1、董事会下设的审计委员会相关工作制度的建立健全情况、主要内容以及履职情况汇总报告

截至报告期末，本公司审计委员会共有 3 名成员组成，其中独立非执行董事占多数且担任召集人。

报告期内，审计委员会已举行 10 次会议，对日常关联交易、定期报告、内部控制自我检查监督报告、重大关联交易等事项进行了审核，并为本集团强化内控机制提供了建议，切实履行了审计委员会的职责。

#### 2、董事会下设的薪酬与考核委员会的履职情况汇总报告

截至报告期末，本公司董事会薪酬与考核委员会由 5 名董事组成，其中独立非执行董事占多数并担任召集人。

报告期内，本公司董事会薪酬与考核委员会共计召开了 2 次会议，审议了 2012 年本公司董事、高级管理人员考核结果和报酬以及 2013 年本公司董事、高级管理人员考核方案，限制性股票激励计划以及其他相关事宜。

#### 3、董事会下设的提名委员会的履职情况汇总报告

截至报告期末，本公司董事会提名委员会由 3 名董事组成，其中独立非执行董事占多数并担任召集人。

报告期内，本公司董事会提名委员会共计召开了 4 次会议，对董事会架构、规模及构成、高级管理人员的选聘事宜及独立非执行董事的独立性进行了讨论与审核，切实履行了提名委员会的职责。

#### 4、董事会下设的战略委员会的履职情况汇总报告

截至报告期末，本公司董事会战略委员会由 5 名董事组成。

报告期内，本公司董事会战略委员会共计召开了 1 次会议，对本集团 2013 年至 2017 年暨中长期战略规划进行了审议，切实履行了战略委员会的职责。

### 五、 监事会发现公司存在风险的说明

监事会对报告期内的监督事项无异议。

### 六、 报告期内对高级管理人员的考评机制，以及激励机制的建立、实施情况

根据《公司章程》规定，本集团制定了较为完善的绩效管理制度、体系和流程，建立了以 KPI 和平衡计分卡为原则的绩效考核体系。基于高级管理人员的岗位职责，每年年初根据公司战略目标和预算分解设置考核指标，签订绩效考核书，并逐级进行业绩考核。

报告期内，本公司股东大会批准了限制性股票激励计划，激励对象包括本公司高级管理人员以及对本集团整体业绩和持续发展有直接影响的核心技术人才和管理骨干。

本集团一直在积极探索、建立和健全激励约束机制，在本集团各层面设立了不同的经营管

理层激励机制，进一步完善公司法人治理结构，充分调动管理层、关键员工的积极性，有效地将股东利益、本集团利益和经营者个人利益结合在一起，使各方共同关注本集团的长远发展。

## 第九节 内部控制

### 一、内部控制责任声明及内部控制制度建设情况

按照企业内部控制规范体系的规定，建立健全和有效实施内部控制，评价其有效性，并如实披露内部控制评价报告是本公司董事会的责任。监事会对董事会建立和实施内部控制进行监督。经理层负责组织领导企业内部控制的日常运行。本公司董事会、监事会及董事、监事、高级管理人员保证本报告内容不存在任何虚假记载、误导性陈述或重大遗漏，并对报告内容的真实性、准确性和完整性承担个别及连带法律责任。

本集团内部控制的目标是合理保证经营管理合法合规、资产安全、财务报告及相关信息真实完整，提高经营效率和效果，促进实现发展战略。由于内部控制存在的固有局限性，故仅能为实现上述目标提供合理保证。此外，由于情况的变化可能导致内部控制变得不恰当，或对控制政策和程序遵循的程度降低，根据内部控制评价结果推测未来内部控制的有效性具有一定的风险。

本集团在历年已经建立了一套从内控建设到内控自评、再到内控改善和提升管理闭环的基础上，持续优化体系建设，进一步落实管理控制。

2013年，在治理结构方面，本公司推进董事会成员的多元化，董事会席位从8名扩大为11名，以满足才能、技能、经验、独立性及知识的平衡和可持续的均衡发展要求，保持良好的公司治理水平，并通过了股东大会批准。在此基础上，董事会审议更新了《董事会审计委员会职权范围和实施细则》、《董事会提名委员会职权范围及实施细则》、《董事会薪酬考核委员会职权范围和实施细则》。

在制度建设和执行方面，本集团根据总体持续发展需要新增、修订、完善相关制度。本公司《募集资金管理制度》进一步规范募集资金的管理和使用；本公司《关联交易管理制度》规范了关联交易行为；本公司《董事/有关雇员进行证券交易的书面指引》对董事/有关雇员买卖本公司证券许可及机密信息的保密事项进行了规定；本公司《限制性股票激励计划考核管理办法》设立了不同的经营管理激励机制，形成了完整的激励机制体系。此外，本集团根据行业特点和自身发展需要，从部门设置、制度流程等多方面进行了完善和更新，进一步细化管理控制。如本集团根据民营医院行业特点和当地经济发展状况，细化资金、合同、药品、物资、固定资产等方面的管控要求，落实满足医院管理需求的多项制度；制定并颁布《药物研发管理规范》，以加大医药研究与开发管理力度，加强立项的规范化管理，执行项目经理负责制，积极推进在研项目的事前、事中、事后深度管理，逐步实现项目的成本、进度、质量等全面过程管理；制定并颁布《工程项目专项管理办法》，从立项、决策、过程管理、竣工验收、结算决算等方面进行全过程管控，并进行了专题培训，以提高资金使用效益，防范风险。

在持续开展内控建设的同时，本集团进一步加强内控自我评价工作和专项审计的力度，工作的重点由全面性向有重点地持续改善进行，对于风险领域较高的业务流程、关键控制点进行

了重点评价。2013 年度未发现重大缺陷和重要缺陷，报告期内绝大多数的一般缺陷已经整改，一般缺陷的风险在可控范围内。

## 二、 内部控制审计报告的相关情况说明

受本公司委托，安永华明会计师事务所（特殊普通合伙）已对本集团财务报告相关内部控制的有效性进行了审计，详见上海证券交易所网站（<http://www.sse.com.cn>）及本公司网站（<http://www.fosunpharma.com>）。

## 三、 年度报告重大差错责任追究制度及相关执行情况说明

为进一步提高本公司规范运作水平，提高年报信息披露的质量和透明度，增强年报信息披露的真实性、准确性、完整性和及时性，根据有关法律、法规和规范性文件的规定，本公司已经制定了《年报信息披露重大差错责任追究制度》，明确规定以下内容：

### 1、应当追究责任人责任的情形：

(1) 违反《公司法》、《证券法》、《企业会计准则》等国家法律法规的规定，使年报信息披露发生重大差错或造成不良影响的；

(2) 违反《上市公司信息披露管理办法》、上证所《上市规则》以及中国证监会和上证所发布的有关年报信息披露指引、准则、通知等，使年报信息披露发生重大差错或造成不良影响的；

(3) 违反《公司章程》、《信息披露制度》以及公司其他内控制度，使年报信息披露发生重大差错或造成不良影响的；

(4) 未按照年报信息披露工作中的规程办事且造成年报信息披露重大差错或造成不良影响的；

(5) 年报信息披露工作中不及时沟通、汇报造成重大失误或造成不良影响的；

(6) 由于其他个人原因造成年报信息披露重大差错或造成不良影响的。

### 2、追究责任的形式：

(1) 责令改正并作检讨；

(2) 通报批评；

(3) 调离岗位、停职、降职、撤职；

(4) 赔偿损失；

(5) 解除劳动合同。

报告期内，本公司未出现年报信息披露存在重大差错的情形。

3、报告期内，本公司无重大会计差错更正情况。

4、报告期内，本公司无重大遗漏信息补充情况。

5、报告期内，本公司无业绩预告修正情况。

## 第十节 财务会计报告

### 审计报告

安永华明(2014)审字第60469139\_B01号

上海复星医药(集团)股份有限公司全体股东：

我们审计了后附的上海复星医药(集团)股份有限公司的财务报表，包括2013年12月31日的合并及公司的资产负债表，2013年度合并及公司的利润表、股东权益变动表和现金流量表以及财务报表附注。

#### 一、管理层对财务报表的责任

编制和公允列报财务报表是上海复星医药(集团)股份有限公司管理层的责任。这种责任包括：(1)按照企业会计准则的规定编制财务报表，并使其实现公允反映；(2)设计、执行和维护必要的内部控制，以使财务报表不存在由于舞弊或错误导致的重大错报。

#### 二、注册会计师的责任

我们的责任是在执行审计工作的基础上对财务报表发表审计意见。我们按照中国注册会计师审计准则的规定执行了审计工作。中国注册会计师审计准则要求我们遵守中国注册会计师职业道德守则，计划和执行审计工作以对财务报表是否不存在重大错报获取合理保证。

审计工作涉及实施审计程序，以获取有关财务报表金额和披露的审计证据。选择的审计程序取决于注册会计师的判断，包括对由于舞弊或错误导致的财务报表重大错报风险的评估。在进行风险评估时，注册会计师考虑与财务报表编制和公允列报相关的内部控制，以设计恰当的审计程序。审计工作还包括评价管理层选用会计政策的恰当性和作出会计估计的合理性，以及评价财务报表的总体列报。

我们相信，我们获取的审计证据是充分、适当的，为发表审计意见提供了基础。



### 审计报告(续)

安永华明(2014)审字第60469139\_B01号

#### 三、 审计意见

我们认为，上述财务报表在所有重大方面按照企业会计准则的规定编制，公允反映了上海复星医药(集团)股份有限公司2013年12月31日的合并及公司的财务状况以及2013年度的合并及公司的经营成果和现金流量。

安永华明会计师事务所(特殊普通合伙)

中国注册会计师：侯 捷

中国 北京

中国注册会计师：张国华

2014年3月24日

上海复星医药(集团)股份有限公司

合并资产负债表

2013年12月31日

人民币元

<u>资产</u>	<u>附注五</u>	<u>2013年</u>	<u>2012年</u>
流动资产			
货币资金	1	3,067,413,633.64	4,972,524,758.70
以公允价值计量且其变动计入 当期损益的金融资产	2	44,195,883.71	224,834,307.14
应收票据	3	356,174,511.89	306,710,161.00
应收账款	4	1,293,986,619.98	907,307,576.06
预付款项	5	202,300,884.24	239,307,192.55
应收利息	6	822,388.20	17,674,707.55
应收股利	7	15,149,056.84	12,298,837.25
其他应收款	8	387,987,436.17	423,080,420.35
存货	9	1,614,271,795.30	1,273,438,729.51
其他流动资产	10	4,242,198.12	4,341,123.93
流动资产合计		<u>6,986,544,408.09</u>	<u>8,381,517,814.04</u>
非流动资产			
可供出售金融资产	11	1,672,787,763.92	1,454,122,878.62
长期股权投资	13	9,932,095,207.56	8,593,169,673.95
固定资产	14	3,582,158,990.97	2,595,295,851.85
在建工程	15	1,321,060,523.61	881,963,019.23
工程物资	16	4,231,968.29	2,462,935.26
无形资产	17	2,590,492,325.70	1,752,799,860.87
开发支出	18	48,950,334.57	29,475,413.33
商誉	19	2,976,039,397.86	1,661,770,763.96
长期待摊费用	20	30,589,235.50	22,425,638.71
递延所得税资产	21	88,091,330.24	31,482,514.80
其他非流动资产	23	242,149,375.47	100,654,101.39
非流动资产合计		<u>22,488,646,453.69</u>	<u>17,125,622,651.97</u>
资产总计		<u>29,475,190,861.78</u>	<u>25,507,140,466.01</u>

上海复星医药(集团)股份有限公司

合并资产负债表(续)

2013年12月31日

人民币元

<b>负债和股东权益</b>	<b>附注五</b>	<b>2013年</b>	<b>2012年</b>
<b>流动负债</b>			
短期借款	25	1,383,300,726.59	519,422,250.00
应付票据	26	145,588,393.35	127,315,857.43
应付账款	27	990,861,493.44	776,405,723.39
预收款项	28	257,722,214.41	203,474,939.29
应付职工薪酬	29	253,056,428.28	141,401,257.23
应交税费	30	288,904,858.86	161,980,223.43
应付利息	31	147,655,274.33	154,068,466.58
应付股利	32	6,286,003.99	4,725,748.28
其他应付款	33	1,712,026,741.35	922,144,318.20
一年内到期的非流动负债	34	40,909,090.00	355,909,090.00
其他流动负债	35	<u>51,810,029.11</u>	<u>526,384,431.15</u>
流动负债合计		<u>5,278,121,253.71</u>	<u>3,893,232,304.98</u>
<b>非流动负债</b>			
长期借款	36	126,318,141.82	216,818,190.00
应付债券	37	4,073,391,240.49	4,063,347,254.54
长期应付款	38	404,467,334.87	612,229,845.06
专项应付款	39	-	15,391,973.76
递延所得税负债	21	1,783,519,889.47	1,359,937,859.61
其他非流动负债	40	<u>144,858,843.98</u>	<u>41,534,601.93</u>
非流动负债合计		<u>6,532,555,450.63</u>	<u>6,309,259,724.90</u>
负债合计		<u>11,810,676,704.34</u>	<u>10,202,492,029.88</u>

上海复星医药(集团)股份有限公司

合并资产负债表(续)

2013年12月31日

人民币元

<b>负债和股东权益</b>	<b>附注五</b>	<b>2013年</b>	<b>2012年</b>
股东权益			
股本	41	2,240,462,364.00	2,240,462,364.00
资本公积	42	4,501,744,912.27	4,287,287,930.01
盈余公积	43	1,485,373,176.37	1,338,476,598.49
未分配利润	44	7,112,692,524.18	5,703,028,462.15
外币报表折算差额		<u>(8,088,493.79)</u>	<u>(10,462,767.38)</u>
归属于母公司股东权益合计		15,332,184,483.03	13,558,792,587.27
少数股东权益		<u>2,332,329,674.41</u>	<u>1,745,855,848.86</u>
股东权益合计		<u>17,664,514,157.44</u>	<u>15,304,648,436.13</u>
负债和股东权益总计		<u>29,475,190,861.78</u>	<u>25,507,140,466.01</u>

财务报表由以下人士签署：

法定代表人：

主管会计工作负责人：

会计机构负责人：

上海复星医药(集团)股份有限公司

合并利润表

2013年度

人民币元

	附注五	2013年	2012年
营业收入	45	9,996,409,009.20	7,340,782,721.14
减：营业成本	45	5,543,368,959.69	4,126,803,751.89
营业税金及附加	46	74,922,306.92	62,495,603.71
销售费用	47	1,843,533,768.48	1,512,285,927.60
管理费用	48	1,420,638,275.20	1,045,653,166.89
财务费用	49	383,540,066.43	369,834,727.80
资产减值损失	52	82,562,525.46	17,807,321.33
加：公允价值变动收益/(损失)	50	30,370,059.63	(35,893,792.82)
投资收益	51	2,140,620,072.06	1,865,979,000.98
其中：对联营企业和合营企业的 投资收益		<u>771,696,720.55</u>	<u>811,094,686.56</u>
营业利润		2,818,833,238.71	2,035,987,430.08
加：营业外收入	53	104,363,767.22	97,252,390.52
减：营业外支出	54	16,924,825.82	10,204,159.74
其中：非流动资产处置损失		<u>10,454,960.46</u>	<u>2,815,943.05</u>
利润总额	55	2,906,272,180.11	2,123,035,660.86
减：所得税费用	56	<u>506,324,060.99</u>	<u>283,764,165.02</u>
净利润		<u>2,399,948,119.12</u>	<u>1,839,271,495.84</u>
归属于母公司股东的净利润		<u>2,027,057,736.35</u>	<u>1,563,916,441.26</u>
少数股东损益		<u>372,890,382.77</u>	<u>275,355,054.58</u>
每股收益	57		
基本每股收益		<u>0.90</u>	<u>0.80</u>
稀释每股收益		<u>不适用</u>	<u>不适用</u>
其他综合收益	58	<u>395,229,558.23</u>	<u>(678,951,622.91)</u>
综合收益总额		<u>2,795,177,677.35</u>	<u>1,160,319,872.93</u>
其中：			
归属于母公司股东的综合收益总额		<u>2,426,302,170.34</u>	<u>900,771,528.14</u>
归属于少数股东的综合收益总额		<u>368,875,507.01</u>	<u>259,548,344.79</u>

上海复星医药(集团)股份有限公司

合并股东权益变动表

2013年度

人民币元

	归属于母公司股东权益					小计	少数股东权益	股东权益合计
	股本	资本公积	盈余公积	未分配利润	外币报表折算差额			
一、本年年初余额	2,240,462,364.00	4,287,287,930.01	1,338,476,598.49	5,703,028,462.15	(10,462,767.38)	13,558,792,587.27	1,745,855,848.86	15,304,648,436.13
二、本年增减变动金额								
(一) 净利润	-	-	-	2,027,057,736.35	-	2,027,057,736.35	372,890,382.77	2,399,948,119.12
(二) 其他综合收益	-	396,870,160.40	-	-	2,374,273.59	399,244,433.99	(4,014,875.76)	395,229,558.23
综合收益总额	-	396,870,160.40	-	2,027,057,736.35	2,374,273.59	2,426,302,170.34	368,875,507.01	2,795,177,677.35
(三) 股东投入和减少资本								
1. 股东投入资本	-	4,150,416.91	-	-	-	4,150,416.91	-	4,150,416.91
2. 视同购买少数股东股权	-	(2,570,804.16)	-	-	-	(2,570,804.16)	2,570,804.16	-
3. 视同不丧失控制权下 处置子公司部分股权	-	2,097,472.93	-	-	-	2,097,472.93	(3,543,587.16)	(1,446,114.23)
4. 收购子公司增加	-	-	-	-	-	-	433,623,381.51	433,623,381.51
5. 购买少数股东股权	-	(199,734,484.78)	-	-	-	(199,734,484.78)	(6,636,330.90)	(206,370,815.68)
6. 股份支付计入股东 权益的金额	-	6,795,131.28	-	-	-	6,795,131.28	2,912,199.12	9,707,330.40
7. 子公司少数股东 贷款公允价值调整	-	25,523,463.39	-	-	-	25,523,463.39	17,244,126.91	42,767,590.30
8. 授予子公司少数股东 的股份赎回期权 公允价值调整	-	(5,482,883.56)	-	-	-	(5,482,883.56)	(38,881,283.62)	(44,364,167.18)
9. 新设子公司	-	-	-	-	-	-	2,152,475.03	2,152,475.03

上海复星医药(集团)股份有限公司

合并股东权益变动表 (续)

2013年度

人民币元

	归属于母公司股东权益					少数股东权益	股东权益合计
	股本	资本公积	盈余公积	未分配利润	外币报表折算差额		
(四) 利润分配							
1.提取盈余公积	-	-	146,896,577.88	(146,896,577.88)	-	-	-
2.对股东的分配	-	-	-	(470,497,096.44)	-	(191,843,466.51)	(662,340,562.95)
(五) 其他							
1.按照权益法核算的 在被投资单位除其 他综合收益外其他 所有者权益中所享 有的份额	-	(13,191,490.15)	-	-	-	-	(13,191,490.15)
三、本年年末余额	<u>2,240,462,364.00</u>	<u>4,501,744,912.27</u>	<u>1,485,373,176.37</u>	<u>7,112,692,524.18</u>	<u>(8,088,493.79)</u>	<u>15,332,184,483.03</u>	<u>2,332,329,674.41</u>
							<u>17,664,514,157.44</u>

上海复星医药(集团)股份有限公司

合并股东权益变动表

2012年度

人民币元

	归属于母公司股东权益					小计	少数股东权益	股东权益合计
	股本	资本公积	盈余公积	未分配利润	外币报表折算差额			
一、 本年年初余额	<u>1,904,392,364.00</u>	<u>2,211,326,276.39</u>	<u>1,184,552,494.86</u>	<u>4,483,475,360.92</u>	<u>(11,883,472.33)</u>	<u>9,771,863,023.84</u>	<u>1,598,964,524.67</u>	<u>11,370,827,548.51</u>
二、 本年增减变动金额								
(一) 净利润	-	-	-	1,563,916,441.26	-	1,563,916,441.26	275,355,054.58	1,839,271,495.84
(二) 其他综合收益	-	(664,565,618.06)	-	-	1,420,704.95	(663,144,913.11)	(15,806,709.80)	(678,951,622.91)
综合收益总额	-	(664,565,618.06)	-	1,563,916,441.26	1,420,704.95	900,771,528.15	259,548,344.78	1,160,319,872.93
(三) 股东投入和减少资本								
1. 股东投入资本	336,070,000.00	2,730,206,325.03	-	-	-	3,066,276,325.03	-	3,066,276,325.03
2. 不丧失控制权下处置子公司部分股权	-	583,773.19	-	-	-	583,773.19	(155,202.19)	428,571.00
3. 吸收少数股东投资	-	-	-	-	-	-	33,000,793.00	33,000,793.00
4. 视同不丧失控制权下处置子公司部分股权	-	14,860,720.00	-	-	-	14,860,720.00	3,871,280.00	18,732,000.00
5. 收购子公司增加	-	-	-	-	-	-	36,023,247.85	36,023,247.85
6. 购买少数股东股权	-	(8,216,613.84)	-	-	-	(8,216,613.84)	5,348,105.73	(2,868,508.11)
7. 股份支付计入股东权益的金额	-	3,093,067.30	-	-	-	3,093,067.30	2,971,770.55	6,064,837.85
(四) 利润分配								
1. 提取盈余公积	-	-	153,924,103.63	(153,924,103.63)	-	-	-	-
2. 对股东的分配	-	-	-	(190,439,236.40)	-	(190,439,236.40)	(193,717,015.53)	(384,156,251.93)
三、 本年年末余额	<u>2,240,462,364.00</u>	<u>4,287,287,930.01</u>	<u>1,338,476,598.49</u>	<u>5,703,028,462.15</u>	<u>(10,462,767.38)</u>	<u>13,558,792,587.27</u>	<u>1,745,855,848.86</u>	<u>15,304,648,436.13</u>



上海复星医药(集团)股份有限公司

合并现金流量表

2013年度

人民币元

	附注五	2013年	2012年
<b>一、经营活动产生的现金流量</b>			
销售商品、提供劳务收到的现金		10,589,656,688.44	8,412,371,198.66
收到的税费返还		87,845,476.21	33,270,742.13
收到的其他与经营活动有关的现金	59	<u>234,090,855.85</u>	<u>248,502,656.53</u>
经营活动现金流入小计		<u>10,911,593,020.50</u>	<u>8,694,144,597.32</u>
购买商品、接受劳务支付的现金		5,444,028,894.08	4,888,408,431.53
支付给职工以及为职工支付的现金		1,245,939,225.24	765,943,272.24
支付的各项税费		1,050,798,633.85	788,522,056.06
支付的其他与经营活动有关的现金	59	<u>2,159,192,892.64</u>	<u>1,585,753,816.82</u>
经营活动现金流出小计		<u>9,899,959,645.81</u>	<u>8,028,627,576.65</u>
经营活动产生的现金流量净额	60	<u>1,011,633,374.69</u>	<u>665,517,020.67</u>
<b>二、投资活动产生的现金流量</b>			
收回投资所收到的现金		1,259,930,705.24	1,187,249,121.69
取得投资收益收到的现金		280,783,278.32	297,446,491.16
处置固定资产、无形资产和其他 长期资产收回的现金净额		5,972,156.22	9,436,507.94
处置子公司及其他营业单位收到 的现金净额		-	2,403,200.00
收到的其他与投资活动有关的现金	59	<u>358,369,097.29</u>	<u>50,000,000.00</u>
投资活动现金流入小计		<u>1,905,055,237.07</u>	<u>1,546,535,320.79</u>
购建固定资产、无形资产和其他 长期资产支付的现金		1,040,055,108.15	1,160,597,082.58
投资支付的现金		364,113,702.37	759,094,967.83
取得子公司及其他营业单位 支付的现金净额		2,225,239,971.78	(28,408,018.74)
支付的其他与投资活动有关的现金	59	<u>79,097,667.22</u>	<u>633,821,850.50</u>
投资活动现金流出小计		<u>3,708,506,449.52</u>	<u>2,525,105,882.17</u>
投资活动产生的现金流量净额		<u>(1,803,451,212.45)</u>	<u>(978,570,561.38)</u>

上海复星医药(集团)股份有限公司

合并现金流量表(续)

2013年度

人民币元

	<u>附注五</u>	<u>2013年</u>	<u>2012年</u>
<b>三、筹资活动产生的现金流量</b>			
吸收投资收到的现金		30,513,510.98	3,151,074,798.58
其中：子公司吸收少数股东投资收到的现金		30,513,510.98	32,726,893.00
取得借款所收到的现金		2,389,168,749.65	1,353,985,875.00
发行债券收到的现金		-	1,985,875,000.00
收到其他与筹资活动有关的现金	59	<u>426,396,881.02</u>	<u>168,935,081.76</u>
筹资活动现金流入小计		<u>2,846,079,141.65</u>	<u>6,659,870,755.34</u>
偿还债务支付的现金		2,417,605,324.58	3,795,928,125.80
分配股利、利润或偿付利息支付的现金		1,058,018,526.93	707,474,419.84
其中：子公司支付给少数股东的股利、利润		253,555,196.29	206,554,536.98
支付其他与筹资活动有关的现金	59	<u>302,563,715.44</u>	<u>88,071,346.74</u>
筹资活动现金流出小计		<u>3,778,187,566.95</u>	<u>4,591,473,892.38</u>
筹资活动产生的现金流量净额		<u>(932,108,425.30)</u>	<u>2,068,396,862.96</u>
四、汇率变动对现金及现金等价物的影响		<u>(31,388,089.81)</u>	<u>(11,988,064.48)</u>
五、现金及现金等价物净(减少)/增加额		(1,755,314,352.87)	1,743,355,257.77
加：年初现金及现金等价物余额		<u>4,171,574,742.13</u>	<u>2,428,219,484.36</u>
六、年末现金及现金等价物余额	60	<u>2,416,260,389.26</u>	<u>4,171,574,742.13</u>

上海复星医药(集团)股份有限公司

资产负债表

2013年12月31日

人民币元

<u>资产</u>	<u>附注十一</u>	<u>2013年</u>	<u>2012年</u>
流动资产			
货币资金	1	928,131,985.71	2,804,108,583.37
应收账款	2	-	-
应收利息		26,559,855.50	98,972,778.68
应收股利		16,956,224.96	-
其他应收款	3	1,874,849,219.04	941,562,545.17
存货		517,939.44	516,409.53
其他流动资产	4	<u>245,000,000.00</u>	<u>250,000,000.00</u>
流动资产合计		<u>3,092,015,224.65</u>	<u>4,095,160,316.75</u>
非流动资产			
长期股权投资	5	5,380,845,572.66	4,173,763,622.82
固定资产		20,165,064.87	20,815,349.96
无形资产		3,059,034.52	3,496,198.41
其他非流动资产	6	<u>4,062,847,282.90</u>	<u>4,035,133,683.09</u>
非流动资产合计		<u>9,466,916,954.95</u>	<u>8,233,208,854.28</u>
资产总计		<u>12,558,932,179.60</u>	<u>12,328,369,171.03</u>

上海复星医药(集团)股份有限公司

资产负债表(续)

2013年12月31日

人民币元

<b>负债和股东权益</b>	<b>附注十一</b>	<b>2013年</b>	<b>2012年</b>
流动负债			
短期借款		360,000,000.00	-
应付职工薪酬		60,829,711.34	29,108,232.08
应交税费		22,229,396.68	5,188,721.77
应付利息		144,354,519.49	152,405,396.96
其他应付款		99,612,423.54	46,800,203.98
一年内到期的非流动负债	7	40,000,000.00	355,000,000.00
其他流动负债		-	499,375,000.00
流动负债合计		<u>727,026,051.05</u>	<u>1,087,877,554.79</u>
非流动负债			
长期借款	8	125,000,000.00	165,000,000.00
应付债券		4,073,391,240.49	4,063,347,254.54
其他非流动负债		2,050,000.00	2,500,000.00
非流动负债合计		<u>4,200,441,240.49</u>	<u>4,230,847,254.54</u>
负债合计		<u>4,927,467,291.54</u>	<u>5,318,724,809.33</u>
股东权益			
股本		2,240,462,364.00	2,240,462,364.00
资本公积		3,876,481,297.41	3,755,009,519.04
盈余公积		456,890,135.33	305,635,420.68
未分配利润		1,057,631,091.32	708,537,057.98
股东权益合计		<u>7,631,464,888.06</u>	<u>7,009,644,361.70</u>
负债和股东权益总计		<u>12,558,932,179.60</u>	<u>12,328,369,171.03</u>

上海复星医药(集团)股份有限公司

利润表

2013年度

人民币元

	<u>附注十一</u>	<u>2013年</u>	<u>2012年</u>
营业收入		10,400,000.00	10,200,000.00
减：营业成本		-	-
营业税金及附加		587,600.00	576,300.00
管理费用		169,291,721.14	109,670,762.72
财务费用		22,644,017.71	69,216,730.75
加：投资收益	9	1,094,833,929.27	481,111,860.85
其中：对联营企业和合营企业的 投资收益		<u>4,417,756.42</u>	<u>33,369,713.68</u>
营业利润		912,710,590.42	311,848,067.38
加：营业外收入		520,764.87	734,093.38
减：营业外支出		2,574,544.42	799,601.36
其中：非流动资产处置损失		<u>5,725.77</u>	<u>179,601.36</u>
利润总额		910,656,810.87	311,782,559.40
减：所得税费用		-	-
净利润		<u>910,656,810.87</u>	<u>311,782,559.40</u>
其他综合收益		<u>102,280,568.41</u>	<u>20,910,953.74</u>
综合收益总额		<u>1,012,937,379.28</u>	<u>332,693,513.14</u>

上海复星医药(集团)股份有限公司

股东权益变动表

2013年度

人民币元

	股本	资本公积	盈余公积	未分配利润	股东权益合计
一、本年年初余额	<u>2,240,462,364.00</u>	<u>3,755,009,519.04</u>	<u>305,635,420.68</u>	<u>708,537,057.98</u>	<u>7,009,644,361.70</u>
二、本年增减变动金额					
(一) 净利润	-	-	-	910,656,810.87	910,656,810.87
(二) 其他综合收益	-	<u>102,280,568.41</u>	-	-	<u>102,280,568.41</u>
综合收益总额	-	<u>102,280,568.41</u>	-	<u>910,656,810.87</u>	<u>1,012,937,379.28</u>
(三) 股东投入和减少资本					
1. 股东投入资本	-	4,150,416.91	-	-	4,150,416.91
2. 吸收合并子公司	-	<u>15,040,793.05</u>	<u>60,189,033.56</u>	-	<u>75,229,826.61</u>
(三) 利润分配					
1. 提取盈余公积	-	-	91,065,681.09	(91,065,681.09)	-
2. 对股东的分配	-	-	-	<u>(470,497,096.44)</u>	<u>(470,497,096.44)</u>
三、本年年末余额	<u><u>2,240,462,364.00</u></u>	<u><u>3,876,481,297.41</u></u>	<u><u>456,890,135.33</u></u>	<u><u>1,057,631,091.32</u></u>	<u><u>7,631,464,888.06</u></u>

上海复星医药(集团)股份有限公司

股东权益变动表

2012年度

人民币元

	股本	资本公积	盈余公积	未分配利润	股东权益合计
一、本年年初余额	<u>1,904,392,364.00</u>	<u>1,003,892,240.27</u>	<u>274,457,164.74</u>	<u>618,371,990.92</u>	<u>3,801,113,759.93</u>
二、本年增减变动金额					
(一) 净利润	-	-	-	311,782,559.40	311,782,559.40
(二) 其他综合收益	-	<u>20,910,953.74</u>	-	-	<u>20,910,953.74</u>
综合收益总额	-	<u>20,910,953.74</u>	-	<u>311,782,559.40</u>	<u>332,693,513.14</u>
(三) 股东投入和减少资本					
1. 股东投入资本	<u>336,070,000.00</u>	<u>2,730,206,325.03</u>	-	-	<u>3,066,276,325.03</u>
(三) 利润分配					
1. 提取盈余公积	-	-	31,178,255.94	(31,178,255.94)	-
2. 对股东的分配	-	-	-	<u>(190,439,236.40)</u>	<u>(190,439,236.40)</u>
三、本年年末余额	<u>2,240,462,364.00</u>	<u>3,755,009,519.04</u>	<u>305,635,420.68</u>	<u>708,537,057.98</u>	<u>7,009,644,361.70</u>

上海复星医药(集团)股份有限公司

现金流量表

2013年度

人民币元

	<u>2013年</u>	<u>2012年</u>
<b>一、经营活动产生的现金流量</b>		
销售商品、提供劳务收到的现金	10,400,000.00	10,200,000.00
收到的其他与经营活动有关的现金	<u>61,097,801.56</u>	<u>210,729,735.91</u>
经营活动现金流入小计	<u>71,497,801.56</u>	<u>220,929,735.91</u>
支付给职工以及为职工支付的现金	62,763,967.47	55,437,736.01
支付的各项税费	19,066,171.08	3,836,241.00
支付的其他与经营活动有关的现金	<u>58,404,779.80</u>	<u>411,028,658.93</u>
经营活动现金流出小计	<u>140,234,918.35</u>	<u>470,302,635.94</u>
经营活动产生的现金流量净额	<u>(68,737,116.79)</u>	<u>(249,372,900.03)</u>
<b>二、投资活动产生的现金流量</b>		
收回投资所收到的现金	39,904,000.00	59,856,000.00
取得投资收益收到的现金	814,433,936.54	470,500,000.00
处置固定资产、无形资产和其他 长期资产而收回的现金净额	214,000.00	32,282.88
处置子公司及其他营业单位收到的现金	-	26,000,000.00
收到的其他与投资活动有关的现金	<u>614,679,642.40</u>	<u>5,830,677,588.56</u>
投资活动现金流入小计	<u>1,469,231,578.94</u>	<u>6,387,065,871.44</u>
购建固定资产、无形资产和其他 长期资产支付的现金	2,502,971.07	3,008,944.62
投资支付的现金	153,750,292.58	20,000,000.00
取得子公司及其他营业单位 支付的现金净额	1,044,913,076.58	-
支付的其他与投资活动有关的现金	<u>-</u>	<u>8,424,003,050.33</u>
投资活动现金流出小计	<u>1,201,166,340.23</u>	<u>8,447,011,994.95</u>
投资活动产生的现金流量净额	<u>268,065,238.71</u>	<u>(2,059,946,123.51)</u>



上海复星医药(集团)股份有限公司

现金流量表(续)

2013年度

人民币元

	<u>2013年</u>	<u>2012年</u>
三、筹资活动产生的现金流量		
吸收投资所收到的现金	23,924,800.00	3,118,347,905.58
取得借款所收到的现金	755,115,078.77	59,000,000.00
发行债券收到的现金	-	1,985,875,000.00
收到其他与筹资活动有关的现金	<u>3,295,617,854.26</u>	<u>-</u>
筹资活动现金流入小计	<u>4,074,657,733.03</u>	<u>5,163,222,905.58</u>
偿还债务支付的现金	1,250,115,078.77	514,000,000.00
分配股利、利润或偿付利息支付的现金	750,277,835.82	378,452,215.48
支付其他与筹资活动有关的现金	<u>3,819,465,966.55</u>	<u>19,579,060.10</u>
筹资活动现金流出小计	<u>5,819,858,881.14</u>	<u>912,031,275.58</u>
筹资活动产生的现金流量净额	<u>(1,745,201,148.11)</u>	<u>4,251,191,630.00</u>
四、汇率变动对现金及现金等价物的影响	<u>(25,805,671.47)</u>	<u>(5,907,404.41)</u>
五、现金及现金等价物净(减少)/增加额	(1,571,678,697.66)	1,935,965,202.05
加：年初现金及现金等价物余额	<u>2,090,971,083.37</u>	<u>155,005,881.32</u>
六、年末现金及现金等价物余额	<u>519,292,385.71</u>	<u>2,090,971,083.37</u>

# 上海复星医药(集团)股份有限公司

## 财务报表附注

2013年12月31日

人民币元

---

### 一、 本集团基本情况

上海复星医药(集团)股份有限公司(以下简称“本公司”)是一家在中华人民共和国上海市注册的股份有限公司,经上海市人民政府以沪府(1998)23号文批准,由上海复星实业有限公司改制而成,并经上海市工商行政管理局核准登记,企业法人营业执照注册号:No.310000000036602。营业期限为1998年3月31日至不约定期限。本公司所发行人民币普通股A股和H股,已分别在上海证券交易所和香港联合交易所有限公司(“香港联交所”)上市。

于1998年8月7日,经中国证监会分别以证监发字(1998)163、164号文批准,公司向社会公开发行境内上市普通股(A股)股票并上市交易。公司注册资本原为人民币150,700,000.00元,其中:发起人股人民币100,700,000.00元;内部职工股人民币5,000,000.00元;社会公众股人民币45,000,000.00元,业经大华会计师事务所以华业字(1998)第753号及华业字(1998)第860号验资报告验证。

于2007年5月28日,根据本公司2006年度股东大会决议,本公司以2006年12月31日总股本952,134,545股为基数,用资本公积向全体股东每10股转增3股,转增股份总数为285,640,364股。转增后本公司注册资本增至人民币1,237,774,909元。

于2009年6月26日,本公司第三次临时股东大会通过本公司第四届董事会第五十次会议关于非公开发行新股31,820,000股的决议。该等新股于2010年5月4日发行完毕,业经立信会计师事务所有限公司出具信会师报字(2010)第11450号验资报告验证,发行后总股本为1,269,594,909股。

于2010年6月9日,根据本公司2009年度股东大会决议,本公司以非公开发行后的总股本1,269,594,909为基数,以未分配利润向全体股东每10股送红股1股,总送股数126,959,491股,同时派发现金红利1元;并以总股本1,269,594,909股为基数,以资本公积向全体股东按每10股转增4股,转增股份507,837,964股。转增后本公司注册资本增至人民币1,904,392,364元。

# 上海复星医药(集团)股份有限公司

## 财务报表附注(续)

2013年12月31日

人民币元

---

### 一、 本集团基本情况(续)

经本公司股东大会及董事会决议和中国证券监督管理委员会证监许可[2012]444号文批复，本公司于2012年10月30日通过香港联合交易所向全球公开发行的境外上市外资普通股336,070,000股，每股面值人民币1元，该等新股业经安永华明会计师事务所(特殊普通合伙)出具安永华明(2012)验字第60469139\_B01号验资报告验证，发行后总股本为2,240,462,364股。

本公司经营范围为：生物化学产品、试剂、生物四技服务、生产销售自身开发的产品、仪器仪表、电子产品、计算机、化工原料(除危险品)、咨询服务；经营本企业自产产品及相关技术的出口业务，经营本企业生产、科研所需的原辅材料、机械设备、仪器仪表、零配件及相关技术的进口业务(企业经营涉及行政许可的凭许可证件经营)。

本集团的母公司为于中国成立的上海复星高科技(集团)有限公司，最终母公司为于英属维尔京群岛成立的复星国际控股有限公司，最终控股股东为郭广昌。

本财务报表业经本公司董事会于2014年3月24日决议批准。根据本公司章程，本财务报表将提交股东大会审议。

### 二、 重要会计政策、会计估计和前期差错

#### 1. 财务报表的编制基础

本财务报表按照财政部2006年2月颁布的《企业会计准则—基本准则》以及其后颁布及修订的具体会计准则、应用指南、解释以及其他相关规定(统称“企业会计准则”)编制。

本财务报表以持续经营为基础列报。

编制本财务报表时，除某些金融工具外，均以历史成本为计价原则。资产如果发生减值，则按照相关规定计提相应的减值准备。

上海复星医药(集团)股份有限公司

财务报表附注(续)

2013年12月31日

人民币元

---

**二、 重要会计政策、会计估计和前期差错(续)**

**2. 采用若干修订后/新会计准则**

2014年1至2月, 财政部制定了《企业会计准则第39号——公允价值计量》、《企业会计准则第40号——合营安排》; 修订印发了《企业会计准则第30号——财务报表列报》、《企业会计准则第9号——职工薪酬》、《企业会计准则第33号——合并财务报表》。上述5项会计准则均自2014年7月1日起施行, 但鼓励在境外上市的企业提前执行。本公司作为境外上市公司, 在编制2013年度财务报表时, 执行了上述5项会计准则, 并按照相关的衔接规定进行了处理。

就本财务报表而言, 上述会计准则的变化, 引起本公司相应会计政策变化的, 已根据相关衔接规定进行了处理, 对于对比较数据需要进行追溯调整的, 已进行了相应追溯调整。

**3. 遵循企业会计准则的声明**

本财务报表符合企业会计准则的要求, 真实、完整地反映了本公司及本集团于2013年12月31日的财务状况以及2013年度的经营成果和现金流量。

**4. 会计期间**

本集团会计年度采用公历年度, 即每年自1月1日起至12月31日止。

**5. 记账本位币**

本集团记账本位币和编制本财务报表所采用的货币均为人民币。除有特别说明外, 均以人民币元为单位表示。

本集团下属子公司、合营企业及联营企业, 根据其经营所处的主要经济环境自行决定其记账本位币, 编制财务报表时折算为人民币。

**6. 企业合并**

企业合并, 是指将两个或两个以上单独的企业合并形成一个报告主体的交易或事项。企业合并分为同一控制下企业合并和非同一控制下企业合并。

上海复星医药(集团)股份有限公司

财务报表附注(续)

2013年12月31日

人民币元

---

二、 重要会计政策、会计估计和前期差错(续)

6. 企业合并(续)

*同一控制下企业合并*

参与合并的企业在合并前后均受同一方或相同的多方最终控制，且该控制并非暂时性的，为同一控制下的企业合并。同一控制下的企业合并，在合并日取得对其他参与合并企业控制权的一方为合并方，参与合并的其他企业为被合并方。合并日，是指合并方实际取得对被合并方控制权的日期。

合并方在同一控制下企业合并中取得的资产和负债，按合并日在被合并方的账面价值计量。合并方取得的净资产账面价值与支付的合并对价的账面价值(或发行股份面值总额)的差额，调整资本公积中的股本溢价及原制度资本公积转入的余额，不足冲减的则调整留存收益。

*非同一控制下的企业合并*

参与合并的企业在合并前后不受同一方或相同的多方最终控制的，为非同一控制下的企业合并。非同一控制下的企业合并，在购买日取得对其他参与合并企业控制权的一方为购买方，参与合并的其他企业为被购买方。购买日，是指为购买方实际取得对被购买方控制权的日期。

非同一控制下企业合并中所取得的被购买方可辨认资产、负债及或有负债在收购日以公允价值计量。

支付的合并对价的公允价值(或发行的权益性证券的公允价值)与购买日之前持有的被购买方的股权的公允价值之和大于合并中取得的被购买方可辨认净资产公允价值份额的差额，确认为商誉，并以成本减去累计减值损失进行后续计量。支付的合并对价的公允价值(或发行的权益性证券的公允价值)与购买日之前持有的被购买方的股权的公允价值之和小于合并中取得的被购买方可辨认净资产公允价值份额的，首先对取得的被购买方各项可辨认资产、负债及或有负债的公允价值以及支付的合并对价的公允价值(或发行的权益性证券的公允价值)及购买日之前持有的被购买方的股权的公允价值的计量进行复核，复核后支付的合并对价的公允价值(或发行的权益性证券的公允价值)与购买日之前持有的被购买方的股权的公允价值之和仍小于合并中取得的被购买方可辨认净资产公允价值份额的，其差额计入当期损益。

上海复星医药(集团)股份有限公司

财务报表附注(续)

2013年12月31日

人民币元

---

**二、重要会计政策、会计估计和前期差错(续)**

**7. 合并财务报表**

合并财务报表的合并范围以控制为基础确定，包括本公司及全部子公司截至2013年12月31日止年度的财务报表。子公司，是指被本公司控制的主体(含企业、被投资单位中可分割的部分，以及本公司所控制的结构化主体等)。

编制合并财务报表时，子公司采用与本公司一致的会计年度和会计政策。本集团内部各公司之间的所有交易产生的资产、负债、权益、收入、费用和现金流量于合并时全额抵销。

子公司少数股东分担的当期亏损超过了少数股东在该子公司期初股东权益中所享有的份额的，其余部分仍冲减少数股东权益。

对于通过非同一控制下的企业合并取得的子公司，被购买方的经营成果和现金流量自本集团取得控制权之日起纳入合并财务报表，直至本集团对其控制权终止。在编制合并财务报表时，以购买日确定的各项可辨认资产、负债及或有负债的公允价值为基础对子公司的财务报表进行调整。

对于通过同一控制下的企业合并取得的子公司，被合并方的经营成果和现金流量自合并当期期初纳入合并财务报表。编制比较合并财务报表时，对前期财务报表的相关项目进行调整，视同合并后形成的报告主体自最终控制方开始实施控制时一直存在。

如果相关事实和情况的变化导致对控制要素中的一项或多项发生变化的，本集团重新评估是否控制被投资方。

不丧失控制权情况下，少数股东权益发生变化作为权益性交易。

**8. 现金及现金等价物**

现金，是指本集团的库存现金以及可以随时用于支付的存款；现金等价物，是指本集团持有的期限短、流动性强、易于转换为已知金额的现金、价值变动风险很小的投资。

上海复星医药(集团)股份有限公司

财务报表附注(续)

2013年12月31日

人民币元

---

二、重要会计政策、会计估计和前期差错(续)

9. 外币业务和外币报表折算

本集团对于发生的外币交易，将外币金额折算为记账本位币金额。

外币交易在初始确认时，采用交易发生日的即期汇率将外币金额折算为记账本位币金额。于资产负债表日，对于外币货币性项目采用资产负债表日即期汇率折算。由此产生的结算和货币性项目折算差额，除属于与购建符合资本化条件的资产相关的外币专门借款产生的差额按照借款费用资本化的原则处理之外，均计入当期损益。以历史成本计量的外币非货币性项目，仍采用交易发生日的即期汇率折算，不改变其记账本位币金额。以公允价值计量的外币非货币性项目，采用公允价值确定日的即期汇率折算，由此产生的差额根据非货币性项目的性质计入当期损益或其他综合收益。

对于境外经营，本集团在编制财务报表时将其记账本位币折算为人民币：对资产负债表中的资产和负债项目，采用资产负债表日的即期汇率折算，股东权益项目除“未分配利润”项目外，其他项目采用发生时的即期汇率折算；利润表中的收入和费用项目，采用交易发生当期平均汇率折算。按照上述折算产生的外币财务报表折算差额，确认为其他综合收益并在资产负债表中股东权益项目下单独列示。处置境外经营时，将与该境外经营相关的其他综合收益转入处置当期损益，部分处置的按处置比例计算。

外币现金流量以及境外子公司的现金流量，采用现金流量发生当期平均汇率折算。汇率变动对现金的影响额作为调节项目，在现金流量表中单独列报。

10. 金融工具

金融工具，是指形成一个企业的金融资产，并形成其他单位的金融负债或权益工具的合同。

金融工具的确认和终止确认

本集团于成为金融工具合同的一方时确认一项金融资产或金融负债。

上海复星医药(集团)股份有限公司

财务报表附注(续)

2013年12月31日

人民币元

---

二、 重要会计政策、会计估计和前期差错(续)

10. 金融工具(续)

满足下列条件的,终止确认金融资产(或金融资产的一部分,或一组类似金融资产的一部分),即从其账户和资产负债表内予以转销:

- (1) 收取金融资产现金流量的权利届满;
- (2) 转移了收取金融资产现金流量的权利,或在“过手”协议下承担了及时将收取的现金流量全额支付给第三方的义务;并且(a)实质上转让了金融资产所有权上几乎所有的风险和报酬,或(b)虽然实质上既没有转移也没有保留金融资产所有权上几乎所有的风险和报酬,但放弃了对该金融资产的控制。

如果金融负债的责任已履行、撤销或届满,则对金融负债进行终止确认。如果现有金融负债被同一债权人以实质上几乎完全不同条款的另一金融负债所取代,或现有负债的条款几乎全部被实质性修改,则此类替换或修改作为终止确认原负债和确认新负债处理,差额计入当期损益。

以常规方式买卖金融资产,按交易日会计进行确认和终止确认。常规方式买卖金融资产,是指按照合同条款的约定,在法规或通行惯例规定的期限内收取或交付金融资产。交易日,是指本集团承诺买入或卖出金融资产的日期。

金融资产分类和计量

本集团的金融资产于初始确认时分类为:以公允价值计量且其变动计入当期损益的金融资产、持有至到期投资、贷款和应收款项、可供出售金融资产、被指定为有效套期工具的衍生工具。金融资产在初始确认时以公允价值计量。对于以公允价值计量且其变动计入当期损益的金融资产,相关交易费用直接计入当期损益,其他类别的金融资产相关交易费用计入其初始确认金额。

金融资产的后续计量取决于其分类:



上海复星医药(集团)股份有限公司

财务报表附注(续)

2013年12月31日

人民币元

---

二、 重要会计政策、会计估计和前期差错(续)

10. 金融工具(续)

金融资产分类和计量(续)

*以公允价值计量且其变动计入当期损益的金融资产*

以公允价值计量且其变动计入当期损益的金融资产，包括交易性金融资产和初始确认时指定为以公允价值计量且其变动计入当期损益的金融资产。交易性金融资产，是指满足下列条件之一的金融资产：取得该金融资产的目的是为了在短期内出售；属于进行集中管理的可辨认金融工具组合的一部分，且有客观证据表明企业近期采用短期获利方式对该组合进行管理；属于衍生工具，但是，被指定且为有效套期工具的衍生工具、属于财务担保合同的衍生工具、与在活跃市场中没有报价且其公允价值不能可靠计量的权益工具投资挂钩并须通过交付该权益工具结算的衍生工具除外。对于此类金融资产，采用公允价值进行后续计量，所有已实现和未实现的损益均计入当期损益。与以公允价值计量且其变动计入当期损益的金融资产相关的股利或利息收入，计入当期损益。

本集团这类金融资产主要包括交易性金融资产。

*持有至到期投资*

持有至到期投资，是指到期日固定、回收金额固定或可确定，且本集团有明确意图和能力持有至到期的非衍生金融资产。对于此类金融资产，采用实际利率法，按照摊余成本进行后续计量，其摊销或减值以及终止确认产生的利得或损失，均计入当期损益。

*贷款和应收款项*

贷款和应收款项，是指在活跃市场中没有报价、回收金额固定或可确定的非衍生金融资产。对于此类金融资产，采用实际利率法，按照摊余成本进行后续计量，其摊销或减值产生的利得或损失，均计入当期损益。

上海复星医药(集团)股份有限公司

财务报表附注(续)

2013年12月31日

人民币元

---

二、 重要会计政策、会计估计和前期差错(续)

10. 金融工具(续)

金融资产分类和计量(续)

*可供出售金融资产*

可供出售金融资产，是指初始确认时即指定为可供出售的非衍生金融资产，以及除上述金融资产类别以外的金融资产。对于此类金融资产，采用公允价值进行后续计量。其折价或溢价采用实际利率法进行摊销并确认为利息收入或费用。除减值损失及外币货币性金融资产的汇兑差额确认为当期损益外，可供出售金融资产的公允价值变动作为其他综合收益于资本公积中确认，直到该金融资产终止确认或发生减值时，的累计利得或损失转入当期损益。与可供出售金融资产相关的股利或利息收入，计入当期损益。

对于在活跃市场中没有报价且其公允价值不能可靠计量的权益工具投资，按成本计量。

金融负债分类和计量

本集团的金融负债于初始确认时分类为：以公允价值计量且其变动计入当期损益的金融负债、其他金融负债、被指定为有效套期工具的衍生工具。对于以公允价值计量且其变动计入当期损益的金融负债，相关交易费用直接计入当期损益，其他金融负债的相关交易费用计入其初始确认金额。

上海复星医药(集团)股份有限公司

财务报表附注(续)

2013年12月31日

人民币元

---

二、 重要会计政策、会计估计和前期差错(续)

10. 金融工具(续)

金融负债分类和计量(续)

金融负债的后续计量取决于其分类：

*以公允价值计量且其变动计入当期损益的金融负债*

以公允价值计量且其变动计入当期损益的金融负债，包括交易性金融负债和初始确认时指定为以公允价值计量且其变动计入当期损益的金融负债。交易性金融负债，是指满足下列条件之一的金融负债：承担该金融负债的目的是为了在近期内回购；属于进行集中管理的可辨认金融工具组合的一部分，且有客观证据表明企业近期采用短期获利方式对该组合进行管理；属于衍生工具，但是，被指定且为有效套期工具的衍生工具、属于财务担保合同的衍生工具、与在活跃市场中没有报价且其公允价值不能可靠计量的权益工具投资挂钩并须通过交付该权益工具结算的衍生工具除外。对于此类金融负债，按照公允价值进行后续计量，所有已实现和未实现的损益均计入当期损益。

*其他金融负债*

对于此类金融负债，采用实际利率法，按照摊余成本进行后续计量。

金融资产减值

本集团于资产负债表日对金融资产的账面价值进行检查，有客观证据表明该金融资产发生减值的，计提减值准备。表明金融资产发生减值的客观证据，是指金融资产初始确认后实际发生的、对该金融资产的预计未来现金流量有影响，且企业能够对该影响进行可靠计量的事项。

上海复星医药(集团)股份有限公司

财务报表附注(续)

2013年12月31日

人民币元

---

二、重要会计政策、会计估计和前期差错(续)

10. 金融工具(续)

金融资产减值(续)

*以摊余成本计量的金融资产*

发生减值时, 将该金融资产的账面价值减记至预计未来现金流量(不包括尚未发生的未来信用损失)现值, 减记金额计入当期损益。预计未来现金流量现值, 按照该金融资产原实际利率(即初始确认时计算确定的实际利率)折现确定, 并考虑相关担保物的价值。

对单项金额重大的金融资产单独进行减值测试, 如有客观证据表明其已发生减值, 确认减值损失, 计入当期损益。对单项金额不重大的金融资产, 包括在具有类似信用风险特征的金融资产组合中进行减值测试或单独进行减值测试。单独测试未发生减值的金融资产(包括单项金额重大和不重大的金融资产), 包括在具有类似信用风险特征的金融资产组合中再进行减值测试。已单项确认减值损失的金融资产, 不包括在具有类似信用风险特征的金融资产组合中进行减值测试。

本集团对以摊余成本计量的金融资产确认减值损失后, 如有客观证据表明该金融资产价值已恢复, 且客观上与确认该损失后发生的事项有关, 原确认的减值损失予以转回, 计入当期损益。但是, 该转回后的账面价值不超过假定不计提减值准备情况下该金融资产在转回日的摊余成本。

*可供出售金融资产*

如果有客观证据表明该金融资产发生减值, 原计入其他综合收益的因公允价值下降形成的累计损失, 予以转出, 计入当期损益。该转出的累计损失, 为可供出售金融资产的初始取得成本扣除已收回本金和已摊销金额、当前公允价值和原已计入损益的减值损失后的余额。

上海复星医药(集团)股份有限公司

财务报表附注(续)

2013年12月31日

人民币元

---

二、 重要会计政策、会计估计和前期差错(续)

10. 金融工具(续)

金融资产减值(续)

*可供出售金融资产(续)*

可供出售权益工具投资发生减值的客观证据，包括公允价值发生严重或非暂时性下跌。“严重”根据公允价值低于成本的程度进行判断，“非暂时性”根据公允价值低于成本的期间长短进行判断。可供出售权益工具投资发生的减值损失，不通过损益转回，减值之后发生的公允价值增加直接在其他综合收益中确认。

对于已确认减值损失的可供出售债务工具，在随后的会计期间公允价值已上升且客观上与确认原减值损失确认后发生的事项有关的，原确认的减值损失予以转回，计入当期损益。

*以成本计量的金融资产*

如果有客观证据表明该金融资产发生减值，将该金融资产的账面价值，与按照类似金融资产当时市场收益率对未来现金流量折现确定的现值之间的差额，确认为减值损失，计入当期损益。发生的减值损失一经确认，不再转回。

按照《企业会计准则第2号——长期股权投资》规定的成本法核算的、在活跃市场中没有报价、公允价值不能可靠计量的长期股权投资，其减值也按照上述原则处理。

金融资产转移

本集团已将金融资产所有权上几乎所有的风险和报酬转移给转入方的，终止确认该金融资产；保留了金融资产所有权上几乎所有的风险和报酬的，不终止确认该金融资产。

上海复星医药(集团)股份有限公司

财务报表附注(续)

2013年12月31日

人民币元

---

二、 重要会计政策、会计估计和前期差错(续)

10. 金融工具(续)

金融资产转移(续)

本集团既没有转移也没有保留金融资产所有权上几乎所有的风险和报酬的，分别下列情况处理：放弃了对该金融资产控制的，终止确认该金融资产并确认产生的资产和负债；未放弃对该金融资产控制的，按照其继续涉入所转移金融资产的程度确认有关金融资产，并相应确认有关负债。

11. 应收款项

(1) 单项金额重大并单项计提坏账准备的应收款项

本集团对单项金额重大的应收款项判断依据系单个客户应收账款余额在一定比例以上的，即为单项金额重大并单独进行减值测试。当存在客观证据表明本集团将无法按应收款项的原有条款收回款项时，计提坏账准备，计入当期损益。

(2) 按组合计提坏账准备的应收款项

本集团以账龄作为信用风险特征确定应收款项组合，并采用账龄分析法对应收款项计提坏账准备，账龄为一年以内的应收款项除有特别证据表示可回收性存在问题外，一般不计提坏账准备；账龄为一年以上的应收款项除有特别证据表明可回收性不存在问题外，一般按100%计提坏账准备。

(3) 单项金额虽不重大但单项计提坏账准备的应收款项

本集团对于单项金额虽不重大但单项计提坏账准备的应收款项当存在客观客观证据表明本集团将无法按应收款项的原有条款收回款项时，计提坏账准备，计入当期损益。

上海复星医药(集团)股份有限公司

财务报表附注(续)

2013年12月31日

人民币元

---

**二、 重要会计政策、会计估计和前期差错(续)**

**12. 存货**

存货包括原材料、在产品、库存商品、周转材料和产成品。

存货按照成本进行初始计量。存货成本包括采购成本、加工成本和其他成本。发出存货，采用加权平均法确定其实际成本。周转材料包括低值易耗品和包装物等，低值易耗品和包装物采用一次转销法进行摊销。

存货的盘存制度采用永续盘存制。

于资产负债表日，存货按照成本与可变现净值孰低计量，对成本高于可变现净值的，计提存货跌价准备，计入当期损益。如果以前计提存货跌价准备的影响因素已经消失，使得存货的可变现净值高于其账面价值，则在原已计提的存货跌价准备金额内，将以前减记的金额予以恢复，转回的金额计入当期损益。

可变现净值，是指在日常活动中，存货的估计售价减去至完工时估计将要发生的成本、估计的销售费用以及相关税费后的金额。计提存货跌价准备时，按单个存货项目计提。与在同一地区生产和销售的产品系列相关、具有相同或类似最终用途或目的，且难以与其他项目分开计量的存货，合并计提存货跌价准备。

**13. 长期股权投资**

长期股权投资包括对子公司、合营企业和联营企业的权益性投资，以及对被投资单位不具有控制、共同控制或重大影响，且在活跃市场中没有报价、公允价值不能可靠计量的权益性投资。

上海复星医药(集团)股份有限公司

财务报表附注(续)

2013年12月31日

人民币元

---

二、 重要会计政策、会计估计和前期差错(续)

13. 长期股权投资(续)

长期股权投资在取得时以初始投资成本进行初始计量。通过同一控制下的企业合并取得的，以取得被合并方所有者权益账面价值的份额作为初始投资成本。通过非同一控制下的企业合并取得的长期股权投资，以合并成本作为初始投资成本(通过多次交易分步实现非同一控制下的企业合并的，以购买日之前所持被购买方的股权投资的账面价值与购买日新增投资成本之和作为初始投资成本)，合并成本包括购买方付出的资产、发生或承担的负债、发行的权益性证券的公允价值之和；购买日之前持有的被购买方的股权涉及其他综合收益的，在处置该项投资时将与其相关的其他综合收益转入当期投资收益。除企业合并形成的长期股权投资以外方式取得的长期股权投资，按照下列方法确定初始投资成本：支付现金取得的，以实际支付的购买价款及与取得长期股权投资直接相关的费用、税金及其他必要支出作为初始投资成本；发行权益性证券取得的，以发行权益性证券的公允价值作为初始投资成本；投资者投入的，以投资合同或协议约定的价值作为初始投资成本，但合同或协议约定价值不公允的除外。

本集团对被投资单位不具有共同控制或重大影响，且在活跃市场中没有报价、公允价值不能可靠计量的长期股权投资，采用成本法核算。本公司能够对被投资单位实施控制的长期股权投资，在本公司个别财务报表中采用成本法核算。控制，是指拥有对被投资方的权力，通过参与被投资方的相关活动而享有可变回报，并且有能力运用对被投资方的权力影响回报金额。

采用成本法时，长期股权投资按初始投资成本计价，除取得投资时实际支付的价款或对价中包含的已宣告但尚未发放的现金股利或利润外，按享有被投资单位宣告分派的现金股利或利润，确认为当期投资收益，并同时根据有关资产减值政策考虑长期投资是否减值。

本集团对被投资单位具有共同控制或重大影响的，长期股权投资采用权益法核算。共同控制，是指按照相关约定对某项安排所共有的控制，并且该安排的相关活动必须经过分享控制权的参与方一致同意后才能决策。重大影响，是指对一个企业的财务和经营政策有参与决策的权力，但并不能够控制或者与其他方一起共同控制这些政策的制定。



上海复星医药(集团)股份有限公司

财务报表附注(续)

2013年12月31日

人民币元

---

**二、 重要会计政策、会计估计和前期差错(续)**

**13. 长期股权投资(续)**

采用权益法时，长期股权投资的初始投资成本大于投资时应享有被投资单位可辨认净资产公允价值份额的，归入长期股权投资的初始投资成本；长期股权投资的初始投资成本小于投资时应享有被投资单位可辨认净资产公允价值份额的，其差额计入当期损益，同时调整长期股权投资的成本。

采用权益法时，取得长期股权投资后，按照应享有或应分担的被投资单位实现的净损益的份额，确认投资损益并调整长期股权投资的账面价值。在确认应享有被投资单位净损益的份额时，以取得投资时被投资单位各项可辨认资产等的公允价值为基础，按照本集团的会计政策及会计期间，并抵销与联营企业及合营企业之间发生的内部交易损益按照持股比例计算归属于投资企业的部分(但内部交易损失属于资产减值损失的，应全额确认)，对被投资单位的净利润进行调整后确认。对于首次执行企业会计准则之前已经持有的对联营企业及合营企业的长期股权投资，如存在与该投资相关的股权投资借方差额，还应扣除按原剩余期限直线摊销的股权投资借方差额，确认投资损益。按照被投资单位宣告分派的利润或现金股利计算应分得的部分，相应减少长期股权投资的账面价值。本集团确认被投资单位发生的净亏损，以长期股权投资的账面价值以及其他实质上构成对被投资单位净投资的长期权益减记至零为限，本集团负有承担额外损失义务的除外。对于被投资单位除净损益以外股东权益的其他变动，调整长期股权投资的账面价值并计入股东权益。

处置长期股权投资，其账面价值与实际取得价款的差额，计入当期损益。采用权益法核算的长期股权投资，在处置时将原计入股东权益的部分按相应的比例转入当期损益。

对子公司、合营企业、联营企业的长期股权投资减值测试方法及减值准备计提方法，详见附注二、25。在活跃市场没有报价且公允价值不能可靠计量的其他长期股权投资减值测试方法及减值准备计提方法，详见附注二、10。

上海复星医药(集团)股份有限公司

财务报表附注(续)

2013年12月31日

人民币元

二、重要会计政策、会计估计和前期差错(续)

14. 固定资产

固定资产仅在与其有关的经济利益很可能流入本集团，且其成本能够可靠地计量时才予以确认。与固定资产有关的后续支出，符合该确认条件的，计入固定资产成本，并终止确认被替换部分的账面价值；否则，在发生时计入当期损益。

固定资产按照成本进行初始计量，并考虑预计弃置费用因素的影响。购置固定资产的成本包括购买价款、相关税费、使固定资产达到预定可使用状态前所发生的可直接归属于该项资产的其他支出。

固定资产的折旧采用年限平均法计提，各类固定资产的使用寿命、预计净残值率及年折旧率如下：

	使用寿命	预计净残值率	年折旧率
房屋及建筑物	10-45年	3%-10%	2%-9.7%
机器设备	5-15年	3%-10%	6%-19.4%
运输工具	4-12年	3%-10%	7.5%-24.25%
电子设备	3-10年	3%-10%	9%-32.33%
其他设备	5-15年	3%-10%	6%-19.4%

本集团至少于每年年度终了，对固定资产的使用寿命、预计净残值和折旧方法进行复核，必要时进行调整。

固定资产减值准备测试方法及减值准备计提方法，详见附注二、25。

15. 在建工程

在建工程成本按实际工程支出确定，包括在建期间发生的各项必要工程支出、工程达到预定可使用状态前的应予资本化的借款费用以及其他相关费用等。

在建工程在达到预定可使用状态时转入固定资产。

对在建工程减值准备测试方法及减值准备计提方法，详见附注二、25。

上海复星医药(集团)股份有限公司

财务报表附注(续)

2013年12月31日

人民币元

---

二、重要会计政策、会计估计和前期差错(续)

16. 借款费用

借款费用，是指本集团因借款而发生的利息及其他相关成本，包括借款利息、折价或者溢价的摊销、辅助费用以及因外币借款而发生的汇兑差额等。

可直接归属于符合资本化条件的资产的购建或者生产的借款费用，予以资本化，其他借款费用计入当期损益。符合资本化条件的资产，是指需要经过相当长时间的购建或者生产活动才能达到预定可使用或者可销售状态的固定资产、投资性房地产和存货等资产。

借款费用同时满足下列条件的，才能开始资本化：

- (1) 资产支出已经发生；
- (2) 借款费用已经发生；
- (3) 为使资产达到预定可使用或者可销售状态所必要的购建或者生产活动已经开始。

购建或者生产符合资本化条件的资产达到预定可使用或者可销售状态时，借款费用停止资本化。之后发生的借款费用计入当期损益。

在资本化期间内，每一会计期间的利息资本化金额，按照下列方法确定：

- (1) 专门借款以当期实际发生的利息费用，减去暂时性的存款利息收入或投资收益后的金额确定。
- (2) 占用的一般借款，根据累计资产支出超过专门借款部分的资产支出加权平均数乘以所占用一般借款的加权平均利率计算确定。

符合资本化条件的资产在购建或者生产过程中，发生除达到预定可使用或者可销售状态必要的程序之外的非正常中断、且中断时间连续超过3个月的，暂停借款费用的资本化。在中断期间发生的借款费用确认为费用，计入当期损益，直至资产的购建或者生产活动重新开始。

上海复星医药(集团)股份有限公司

财务报表附注(续)

2013年12月31日

人民币元

---

二、 重要会计政策、会计估计和前期差错(续)

17. 无形资产

无形资产仅在与有关的经济利益很可能流入本集团，且其成本能够可靠地计量时才予以确认，并以成本进行初始计量。但企业合并中取得的无形资产，其公允价值能够可靠地计量的，即单独确认为无形资产并按照公允价值计量。

无形资产按照其能为本集团带来经济利益的期限确定使用寿命，无法预见其为本集团带来经济利益期限的作为使用寿命不确定的无形资产。

各项无形资产的使用寿命如下：

	<u>使用寿命</u>
土地使用权	20-50年
商标权	12年
专利权	5-20年
专有技术	权属企业的受益年限
软件使用权	3-10年
房屋使用权	20年
销售网络	权属企业的受益年限
特许经营权	权属企业的受益年限

本集团除上述使用寿命确定的无形资产外，还有使用寿命不确定的药证及商标权等无形资产。

本集团取得的土地使用权，通常作为无形资产核算。自行开发建造厂房等建筑物，相关的土地使用权和建筑物分别作为无形资产和固定资产核算。外购土地及建筑物支付的价款在土地使用权和建筑物之间进行分配，难以合理分配的，全部作为固定资产处理。

使用寿命有限的无形资产，在其使用寿命内采用直线法摊销。本集团至少于每年年度终了，对使用寿命有限的无形资产的使用寿命及摊销方法进行复核，必要时进行调整。

上海复星医药(集团)股份有限公司

财务报表附注(续)

2013年12月31日

人民币元

---

二、重要会计政策、会计估计和前期差错(续)

17. 无形资产(续)

对使用寿命不确定的无形资产，无论是否存在减值迹象，每年均进行减值测试。此类无形资产不予摊销，在每个会计期间对其使用寿命进行复核。如果有证据表明使用寿命是有限的，则按上述使用寿命有限的无形资产的政策进行会计处理。

本集团将内部研究开发项目的支出，区分为研究阶段支出和开发阶段支出。研究阶段的支出，于发生时计入当期损益。开发阶段的支出，只有在同时满足下列条件时，才能予以资本化，即：完成该无形资产以使其能够使用或出售在技术上具有可行性；具有完成该无形资产并使用或出售的意图；无形资产产生经济利益的方式，包括能够证明运用该无形资产生产的产品存在市场或无形资产自身存在市场，无形资产将在内部使用的，能够证明其有用性；有足够的技术、财务资源和其他资源支持，以完成该无形资产的开发，并有能力使用或出售该无形资产；归属于该无形资产开发阶段的支出能够可靠地计量。不满足上述条件的开发支出，于发生时计入当期损益。

对无形资产减值准备测试方法及减值准备计提方法，详见附注二、25。

18. 长期待摊费用

长期待摊费用采用直线法摊销，摊销期如下：

	<u>摊销期</u>
经营租入固定资产改良支出	5-10年
其他	5年

19. 预计负债

除企业合并中的或有对价及承担的或有负债之外，当与或有事项相关的义务同时符合以下条件，本集团将其确认为预计负债：

- (1) 该义务是本集团承担的现时义务；
- (2) 该义务的履行很可能导致经济利益流出本集团；
- (3) 该义务的金额能够可靠地计量。

二、重要会计政策、会计估计和前期差错(续)

19. 预计负债(续)

预计负债按照履行相关现时义务所需支出的最佳估计数进行初始计量，并综合考虑与或有事项有关的风险、不确定性和货币时间价值等因素。每个资产负债表日对预计负债的账面

上海复星医药(集团)股份有限公司

财务报表附注(续)

2013年12月31日

人民币元

---

价值进行复核。有确凿证据表明该账面价值不能反映当前最佳估计数的，按照当前最佳估计数对该账面价值进行调整。

**20. 股份支付**

股份支付，分为以权益结算的股份支付和以现金结算的股份支付。以权益结算的股份支付，是指本集团为获取服务以股份或其他权益工具作为对价进行结算的交易。

以权益结算的股份支付换取职工提供服务的，以授予职工权益工具的公允价值计量。授予后立即可行权的，在授予日按照公允价值计入相关成本或费用，相应增加资本公积；完成等待期内的服务或达到规定业绩条件才可行权的，在等待期内每个资产负债表日，本集团根据最新取得的可行权职工人数变动、是否达到规定业绩条件等后续信息对可行权权益工具数量作出最佳估计，以此为基础，按照授予日的公允价值，将当期取得的服务计入相关成本或费用，相应增加资本公积。

在满足业绩条件或服务期限条件的期间，应确认以权益结算的股份支付的成本或费用，并相应增加资本公积。可行权日之前，于每个资产负债表日为以权益结算的股份支付确认的累计金额反映了等待期已届满的部分以及本集团对最终可行权的权益工具数量的最佳估计。

对于最终未能行权的股份支付，不确认成本或费用，除非行权条件是市场条件或非可行权条件，此时无论是否满足市场条件或非可行权条件，只要满足所有可行权条件中的非市场条件，即视为可行权。

如果修改了以权益结算的股份支付的条款，至少按照未修改条款的情况确认取得的服务。此外，任何增加所授予权益工具公允价值的修改，或在修改日对职工有利的变更，均确认取得服务的增加。

上海复星医药(集团)股份有限公司

财务报表附注(续)

2013年12月31日

人民币元

---

二、 重要会计政策、会计估计和前期差错(续)

20. 股份支付(续)

如果取消了以权益结算的股份支付，则于取消日作为加速行权处理，立即确认尚未确认的金额。职工或其他方能够选择满足非可行权条件但在等待期内未满足的，作为取消以权益结算的股份支付处理。但是，如果授予新的权益工具，并在新权益工具授予日认定所授予的新权益工具是用于替代被取消的权益工具的，则以与处理原权益工具条款和条件修改相同的方式，对所授予的替代权益工具进行处理。

21. 收入

收入在经济利益很可能流入本集团、且金额能够可靠计量，并同时满足下列条件时予以确认。

销售商品收入

本集团已将商品所有权上的主要风险和报酬转移给购货方，并不再对该商品保留通常与所有权相联系的继续管理权和实施有效控制，且相关的已发生或将发生的成本能够可靠地计量，确认为收入的实现。销售商品收入金额，按照从购货方已收或应收的合同或协议价款确定，但已收或应收的合同或协议价款不公允的除外；合同或协议价款的收取采用递延方式，实质上具有融资性质的，按照应收的合同或协议价款的公允价值确定。

提供劳务收入

于资产负债表日，在提供劳务交易的结果能够可靠估计的情况下，按完工百分比法确认提供劳务收入；否则按已经发生并预计能够得到补偿的劳务成本金额确认收入。提供劳务交易的结果能够可靠估计，是指同时满足下列条件：收入的金额能够可靠地计量，相关的经济利益很可能流入本集团，交易的完工进度能够可靠地确定，交易中已发生和将发生的成本能够可靠地计量。本集团以已经发生的成本占估计总成本的比例确定提供劳务交易的完工进度。提供劳务收入总额，按照从接受劳务方已收或应收的合同或协议价款确定，但已收或应收的合同或协议价款不公允的除外。

上海复星医药(集团)股份有限公司

财务报表附注(续)

2013年12月31日

人民币元

---

**二、 重要会计政策、会计估计和前期差错(续)**

**21. 收入(续)**

提供劳务收入(续)

本集团与其他企业签订的合同或协议包括销售商品和提供劳务时，如销售商品部分和提供劳务部分能够区分并单独计量的，将销售商品部分和提供劳务部分分别处理；如销售商品部分和提供劳务部分不能够区分，或虽能区分但不能够单独计量的，将该合同全部作为销售商品处理。

利息收入

按照他人使用本集团货币资金的时间和实际利率计算确定。

使用费收入

按照有关合同或协议约定的收费时间和方法计算确定。

租赁收入

经营租赁的租金收入在租赁期内各个期间按照直线法确认，或有租金在实际发生时计入当期损益。

**22. 政府补助**

政府补助在能够满足其所附的条件并且能够收到时，予以确认。政府补助为货币性资产的，按照收到或应收的金额计量。政府补助为非货币性资产的，按照公允价值计量；公允价值不能可靠取得的，按照名义金额计量。

政府文件规定用于购建或以其他方式形成长期资产的，作为与资产相关的政府补助；政府文件不明确的，以取得该补助必须具备的基本条件为基础进行判断，以购建或以其他方式形成长期资产为基本条件的作为与资产相关的政府补助，除此之外的作为与收益相关的政府补助。



上海复星医药(集团)股份有限公司

财务报表附注(续)

2013年12月31日

人民币元

---

**二、 重要会计政策、会计估计和前期差错(续)**

**22. 政府补助 (续)**

与收益相关的政府补助，用于补偿以后期间的相关费用或损失的，确认为递延收益，并在确认相关费用的期间计入当期损益；用于补偿已发生的相关费用或损失的，直接计入当期损益。与资产相关的政府补助，确认为递延收益，在相关资产使用寿命内平均分配，计入当期损益。但按照名义金额计量的政府补助，直接计入当期损益。

**23. 所得税**

所得税包括当期所得税和递延所得税。除由于企业合并产生的调整商誉，或与直接计入股东权益的交易或者事项相关的计入股东权益外，均作为所得税费用或收益计入当期损益。

本集团对于当期和以前期间形成的当期所得税负债或资产，按照税法规定计算的预期应交纳或返还的所得税金额计量。

本集团根据资产与负债于资产负债表日的账面价值与计税基础之间的暂时性差异，以及未作为资产和负债确认但按照税法规定可以确定其计税基础的项目的账面价值与计税基础之间的差额产生的暂时性差异，采用资产负债表债务法计提递延所得税。

各种应纳税暂时性差异均据以确认递延所得税负债，除非：

- (1) 应纳税暂时性差异是在以下交易中产生的：商誉的初始确认，或者具有以下特征的交易中产生的资产或负债的初始确认：该交易不是企业合并，并且交易发生时既不影响会计利润也不影响应纳税所得额或可抵扣亏损。
- (2) 对于与子公司、合营企业及联营企业投资相关的应纳税暂时性差异，该暂时性差异转回的时间能够控制并且该暂时性差异在可预见的未来很可能不会转回。

上海复星医药(集团)股份有限公司

财务报表附注(续)

2013年12月31日

人民币元

---

**二、重要会计政策、会计估计和前期差错(续)**

**23. 所得税(续)**

对于可抵扣暂时性差异、能够结转以后年度的可抵扣亏损和税款抵减，本集团以很可能取得用来抵扣可抵扣暂时性差异、可抵扣亏损和税款抵减的未来应纳税所得额为限，确认由此产生的递延所得税资产，除非：

- (1) 可抵扣暂时性差异是在以下交易中产生的：该交易不是企业合并，并且交易发生时既不影响会计利润也不影响应纳税所得额或可抵扣亏损。
- (2) 对于与子公司、合营企业及联营企业投资相关的可抵扣暂时性差异，同时满足下列条件的，确认相应的递延所得税资产：暂时性差异在可预见的未来很可能转回，且未来很可能获得用来抵扣可抵扣暂时性差异的应纳税所得额。

本集团于资产负债表日，对于递延所得税资产和递延所得税负债，依据税法规定，按照预期收回该资产或清偿该负债期间的适用税率计量，并反映资产负债表日预期收回资产或清偿负债方式的所得税影响。

于资产负债表日，本集团对递延所得税资产的账面价值进行复核，如果未来期间很可能无法获得足够的应纳税所得额用以抵扣递延所得税资产的利益，减记递延所得税资产的账面价值。于资产负债表日，本集团重新评估未确认的递延所得税资产，在很可能获得足够的应纳税所得额可供所有或部分递延所得税资产转回的限度内，确认递延所得税资产。

如果拥有以净额结算当期所得税资产及当期所得税负债的法定权利，且递延所得税与同一应纳税主体和同一税收征管部门相关，则将递延所得税资产和递延所得税负债以抵销后的净额列示。

**24. 租赁**

实质上转移了与资产所有权有关的全部风险和报酬的租赁为融资租赁，除此之外的均为经营租赁。

上海复星医药(集团)股份有限公司

财务报表附注(续)

2013年12月31日

人民币元

---

**二、 重要会计政策、会计估计和前期差错(续)**

**24. 租赁(续)**

作为经营租赁承租人

经营租赁的租金支出，在租赁期内各个期间按照直线法计入相关的资产成本或当期损益，或有租金在实际发生时计入当期损益。

作为经营租赁出租人

经营租赁的租金收入在租赁期内各个期间按直线法确认为当期损益，或有租金在实际发生时计入当期损益。

**25. 资产减值**

本集团对除存货、递延所得税、金融资产、按成本法核算的在活跃市场中没有报价且其公允价值不能可靠计量的长期股权投资外的资产减值，按以下方法确定：

本集团于资产负债表日判断资产是否存在可能发生减值的迹象，存在减值迹象的，本集团将估计其可收回金额，进行减值测试。对因企业合并所形成的商誉和使用寿命不确定的无形资产，无论是否存在减值迹象，至少于每年末进行减值测试。对于尚未达到可使用状态的无形资产，也每年进行减值测试。

可收回金额根据资产的公允价值减去处置费用后的净额与资产预计未来现金流量的现值两者之间较高者确定。本集团以单项资产为基础估计其可收回金额；难以对单项资产的可收回金额进行估计的，以该资产所属的资产组为基础确定资产组的可收回金额。资产组的认定，以资产组产生的主要现金流入是否独立于其他资产或者资产组的现金流入为依据。

上海复星医药(集团)股份有限公司

财务报表附注(续)

2013年12月31日

人民币元

---

**二、 重要会计政策、会计估计和前期差错(续)**

**25. 资产减值(续)**

当资产或者资产组的可收回金额低于其账面价值时，本集团将其账面价值减记至可收回金额，减记的金额计入当期损益，同时计提相应的资产减值准备。

就商誉的减值测试而言，对于因企业合并形成的商誉的账面价值，自购买日起按照合理的方法分摊至相关的资产组；难以分摊至相关的资产组的，将其分摊至相关的资产组组合。相关的资产组或者资产组组合，是能够从企业合并的协同效应中受益的资产组或者资产组组合，且不大于本集团确定的报告分部。

对包含商誉的相关资产组或者资产组组合进行减值测试时，如与商誉相关的资产组或者资产组组合存在减值迹象的，首先对不包含商誉的资产组或者资产组组合进行减值测试，计算可收回金额，确认相应的减值损失。然后对包含商誉的资产组或者资产组组合进行减值测试，比较其账面价值与可收回金额，如可收回金额低于账面价值的，减值损失金额首先抵减分摊至资产组或者资产组组合中商誉的账面价值，再根据资产组或者资产组组合中除商誉之外的其他各项资产的账面价值所占比重，按比例抵减其他各项资产的账面价值。

上述资产减值损失一经确认，在以后会计期间不再转回。

上海复星医药(集团)股份有限公司

财务报表附注(续)

2013年12月31日

人民币元

---

**二、 重要会计政策、会计估计和前期差错(续)**

**26. 职工薪酬**

职工薪酬，是指本集团为获得职工提供的服务或解除劳动关系而给予的除股份支付以外各种形式的报酬或补偿。职工薪酬包括短期薪酬、离职后福利、辞退福利和其他长期职工福利。本集团提供给职工配偶、子女、受赡养人、已故员工遗属及其他受益人等的福利，也属于职工薪酬。

本集团的职工参加由当地政府管理的养老保险，相应支出在发生时计入相关资产成本或当期损益。

本集团向职工提供辞退福利的，在下列两者孰早日确认辞退福利产生的职工薪酬负债，并计入当期损益：企业不能单方面撤回因解除劳动关系计划或裁减建议所提供的辞退福利时；企业确认与涉及支付辞退福利的重组相关的成本或费用时。

**27. 利润分配**

本公司的现金股利，于股东大会批准后确认为负债。

**28. 公允价值计量**

本集团于每个资产负债表日以公允价值计量衍生金融工具和上市的权益工具投资。公允价值，是指市场参与者在计量日发生的有序交易中，出售一项资产所能收到或者转移一项负债所需支付的价格。本集团以公允价值计量相关资产或负债，假定出售资产或者转移负债的有序交易在相关资产或负债的主要市场进行；不存在主要市场的，本集团假定该交易在相关资产或负债的最有利市场进行。主要市场(或最有利市场)是本集团在计量日能够进入的交易市场。本集团采用市场参与者在对该资产或负债定价时为实现其经济利益最大化所使用的假设。

上海复星医药(集团)股份有限公司

财务报表附注(续)

2013年12月31日

人民币元

---

**二、 重要会计政策、会计估计和前期差错(续)**

**28. 公允价值计量(续)**

以公允价值计量非金融资产的，考虑市场参与者将该资产用于最佳用途产生经济利益的能力，或者将该资产出售给能够用于最佳用途的其他市场参与者产生经济利益的能力。

本集团采用在当前情况下适用并且有足够可利用数据和其他信息支持的估值技术，优先使用相关可观察输入值，只有在可观察输入值无法取得或取得不切实可行的情况下，才使用不可观察输入值。

在财务报表中以公允价值计量或披露的资产和负债，根据对公允价值计量整体而言具有重要意义的最低层次输入值，确定所属的公允价值层次：第一层次输入值，在计量日能够取得的相同资产或负债在活跃市场上未经调整的报价；第二层次输入值，除第一层次输入值外相关资产或负债直接或间接可观察的输入值；第三层次输入值，相关资产或负债的不可观察输入值。

每个资产负债表日，本集团对在财务报表中确认的持续以公允价值计量的资产和负债进行重新评估，以确定是否在公允价值计量层次之间发生转换。

上海复星医药(集团)股份有限公司

财务报表附注(续)

2013年12月31日

人民币元

---

二、 重要会计政策、会计估计和前期差错(续)

29. 重大会计判断和估计

编制财务报表要求管理层作出判断、估计和假设，这些判断、估计和假设会影响收入、费用、资产和负债的列报金额及其披露，以及资产负债表日或有负债的披露。然而，这些假设和估计的不确定性所导致的结果可能造成对未来受影响的资产或负债的账面金额进行重大调整。

估计的不确定性

以下为于资产负债表日有关未来的关键假设以及估计不确定性的其他关键来源，可能会导致未来会计期间资产和负债账面金额重大调整。

*可供出售金融资产减值*

本集团将某些资产归类为可供出售金融资产，并将其公允价值的变动直接计入股东权益。当公允价值下降时，管理层就价值下降作出假设以确定是否存在需在利润表中确认其减值损失。

*除金融资产之外的非流动资产减值(除商誉外)*

本集团于资产负债表日对除金融资产之外的非流动资产判断是否存在可能发生减值的迹象。对使用寿命不确定的无形资产，除每年进行的减值测试外，当其存在减值迹象时，也进行减值测试。其他除金融资产之外的非流动资产，当存在迹象表明其账面金额不可收回时，进行减值测试。当资产或资产组的账面价值高于可收回金额，即公允价值减去处置费用后的净额和预计未来现金流量的现值中的较高者，表明发生了减值。公允价值减去处置费用后的净额，参考公平交易中类似资产的销售协议价格或可观察到的市场价格，减去可直接归属于该资产处置的增量成本确定。预计未来现金流量现值时，管理层必须估计该项资产或资产组的预计未来现金流量，并选择恰当的折现率确定未来现金流量的现值。详见附注五、17。

上海复星医药(集团)股份有限公司

财务报表附注(续)

2013年12月31日

人民币元

---

二、 重要会计政策、会计估计和前期差错(续)

29. 重大会计判断和估计(续)

估计的不确定性(续)

*商誉减值*

本集团至少每年测试商誉是否发生减值。这要求对分配了商誉的资产组或者资产组组合的未来现金流量的现值进行预计。对未来现金流量的现值进行预计时，本集团需要预计未来资产组或者资产组组合产生的现金流量，同时选择恰当的折现率确定未来现金流量的现值。详见附注五、19。

*存货减值至可变现净值*

存货减值至可变现净值是基于评估存货的可售性及其可变现净值。鉴定存货减值要求管理层在取得确凿证据，并且考虑持有存货的目的、资产负债表日后事项的影响等因素的基础上作出判断和估计。实际的结果与原先估计的差异将在估计被改变的期间影响存货的账面价值及存货跌价准备的计提或转回。

*应收账款减值*

应收账款减值是基于评估应收账款的可收回性。鉴定应收账款减值要求管理层的判断和估计。实际的结果与原先估计的差异将在估计被改变的期间影响应收账款的账面价值及应收账款坏账准备的计提或转回。

*开发支出*

确定资本化的金额时，管理层必须作出有关资产的预计未来现金流量、适用的折现率以及预计受益期间的假设。

*递延所得税资产*

在很可能有足够的应纳税所得额用以抵扣可抵扣亏损的限度内，应就所有尚未利用的可抵扣亏损确认递延所得税资产。这需要管理层运用大量的判断来估计未来取得应纳税所得额的时间和金额，结合纳税筹划策略，以决定应确认的递延所得税资产的金额。



上海复星医药(集团)股份有限公司

财务报表附注(续)

2013年12月31日

人民币元

---

二、 重要会计政策、会计估计和前期差错(续)

29. 重大会计判断和估计(续)

估计的不确定性(续)

*固定资产的预计使用寿命及预计净残值*

本集团至少于每年年度终了，对固定资产的使用寿命和预计净残值进行复核。如有确凿证据表明，固定资产使用寿命预计数与原先估计数有差异，调整固定资产使用寿命；固定资产预计净残值预计数与原先估计数有差异，调整预计净残值。实际的结果与原先估计的差异将在估计被改变的当期及以后期间影响固定资产的账面价值及固定资产减值准备的计提。

*无形资产的预计使用寿命*

本集团至少于每年年度终了，对无形资产的使用寿命进行复核，如果有证据表明无形资产的使用寿命不同于以前的估计，对于使用寿命有限的无形资产改变其摊销年限。对于使用寿命不确定的无形资产，如果有证据表明其使用寿命是有限的，按照合理的方法进行摊销。实际的结果与原先估计的差异将在估计被改变的当期及以后期间影响无形资产的账面价值及无形资产减值准备的计提。

*或有负债-收购子公司的或有对价*

本集团于收购日及资产负债表日对收购子公司的合并成本涉及的或有对价的公允价值进行估计。对或有对价的公允价值进行估计时，本集团需要估计或有对价未来支付的可能性，同时选择恰当的折现率和估值模型计算或有对价的公允价值。实际的结果与原先估计的差异将在估计被改变的当期计入损益。

上海复星医药(集团)股份有限公司

财务报表附注(续)

2013年12月31日

人民币元

---

三、 税项

1. 主要税种及税率

- |         |  |
|---------|--|
| 增值税     | - 应税收入按3%、6%、13%、17%的税率计算销项税，并按扣除当期允许抵扣的进项税额后的差额计缴增值税。 |
| 营业税     | - 应税收入的5%计缴营业税。  |
| 城市维护建设税 | - 按实际缴纳的流转税的7%计缴。                                      |
| 企业所得税   | - 企业所得税按应纳税所得额的25%计缴。                                  |

注：海外子公司按照所在国家或地区的相关规定缴纳税费。

2. 税收优惠及批文

本集团下属子公司四川合信药业有限责任公司、桂林南药股份有限公司、重庆医药工业研究院有限责任公司、重庆凯林制药有限公司、重庆康乐制药有限公司、重庆凯兴制药有限公司、重庆药友制药有限责任公司和重庆科美药友纳米生物技术开发有限公司自2011年起至2020年按西部大开发企业所得税优惠政策优惠税率15%征收企业。

本集团下属子公司西藏药友药业科技咨询有限公司和西藏药友医药有限责任公司位于西藏自治区，根据《西藏自治区人民政府关于我区企业所得税税率问题的通知》(藏政发[2011]14号)规定，在2011年至2020年期间，按优惠税率15%征收企业所得税。

本集团下属子公司锦州奥鸿药业有限责任公司、上海星耀医学科技发展有限公司、上海朝晖药业有限公司、上海复星长征医学科学有限公司、湖北新生源生物工程股份有限公司、沈阳红旗制药有限公司、湖南洞庭药业有限公司、桂林南药股份有限公司、上海输血技术有限公司和邯郸摩罗丹药业股份有限公司2011年通过当地科学技术、财政和税务部门的高新技术企业资格复审，根据企业所得税法的有关规定，自2011年起至2013年按照高新技术企业优惠税率15%征收企业所得税；

上海复星医药(集团)股份有限公司

财务报表附注(续)

2013年12月31日

人民币元

---

三、 税项(续)

2. 税收优惠及批文(续)

本集团下属子公司上海凯茂生物医药有限公司和河北万邦复临药业有限公司2013年通过当地科学技术、财政和税务部门的高新技术企业资格复审，根据企业所得税法的有关规定，自2013年起至2015年按照高新技术企业优惠税率15%征收企业所得税；

本集团下属子公司江苏万邦生化医药股份有限公司、徐州万邦金桥制药有限公司、重庆药友制药有限责任公司、亚能生物技术(深圳)有限公司和上海复星佰珞生物技术有限公司2012年通过当地科学技术、财政和税务部门的高新技术企业资格复审，根据企业所得税法的有关规定，自2012年起至2014年按照高新技术企业优惠税率15%征收企业所得税；

本集团下属子公司淮阴医疗器械有限公司2012年取得当地科学技术厅、财政厅和税务局部门认定的《高新技术企业证书》，根据企业所得税法的有关规定，自2012年起至2014年按照高新技术企业优惠税率15%征收企业所得税；

本集团下属子公司安徽济民医院系非营利性医院，根据《企业所得税法》、《企业所得税法实施条例》、《财政部、国家税务总局关于非营利组织企业所得税免税收入问题的通知》(财税[2009]122号)、《财政部、国家税务总局关于非营利组织免税资格认定管理有关问题的通知》(财税[2009]123号)、《中华人民共和国营业税暂行条例》的规定，免征企业所得税和营业税。

本集团下属子公司安吉创新科技有限公司和上海信长医疗器械有限公司按照小型微利企业20%税率征收企业所得税。

本集团下属子公司Alma Lasers Ltd.位于以色列，根据以色列《资本投资鼓励法》(2011修正案)，于2013年期间按优惠税率12.5%征收企业所得税。

除上述公司外，其余子公司本年的企业所得税适用税率未享受税收优惠。

# 上海复星医药(集团)股份有限公司

## 财务报表附注(续)

2013年12月31日

人民币元

### 四、 合并财务报表的合并范围

#### 1. 子公司情况(包括通过子公司间接持有的子公司)

本公司重要子公司的情况如下:

	子公司 类型	注册地	法人代表/ 董事会主席	业务性质	注册资本 (万元)	经营范围	组织机构 代码
<u>通过设立或投资等方式取得的子公司</u>							
上海复宏汉霖生物技术有限公司 (复宏汉霖)	有限公司	上海	傅洁民	医药研究	\$3,000	医药研究	55009456-6
上海复美益星大药房连锁有限 公司(复美益星大药房)	有限 责任公司	上海	沈朝维	医药零售	5,000	医药零售	70302879-8
重庆复创医药研究有限公司 (重庆复创)	中外合资	重庆	傅洁民	医药研究	\$1,143	医药研究	68620339-7
复星实业(香港)有限公司 (实业香港)	有限 责任公司	香港	陈启宇	投资管理	\$11,532	投资管理	923961
上海复星平耀投资管理有限公司 (平耀投资)	法人独资	上海	陈启宇	投资管理	1,000	投资管理	79899379-2
上海齐绅投资管理有限公司 (齐绅投资)	法人独资	上海	范邦翰	投资管理	82,243	投资管理	66073293-6
上海医诚医院投资管理有限公司 (医诚投资)	法人独资	上海	姚方	医药咨询	10,000	医药咨询	56659939-0
能悦有限公司 (香港能悦)	有限 责任公司	香港	陈启宇	投资管理	\$6,159	投资管理	1439452

# 上海复星医药(集团)股份有限公司

## 财务报表附注(续)

2013年12月31日

人民币元

### 四、 合并财务报表的合并范围(续)

#### 1. 子公司情况(续)

非同一控制下企业合并取得的子公司	子公司类型	注册地	法人代表/ 董事会主席	业务性质	注册资本 (万元)	经营范围	组织机构 代码
重庆药友制药有限责任公司(重庆药友)	有限责任	重庆	刘强	医药生产	19,654	医药生产	20285180-7
江苏万邦生化医药股份有限公司(江苏万邦)	有限责任	江苏	吴以芳	医药生产	4,045.54	医药生产	71413987-2
桂林南药股份有限公司(桂林南药)	股份有限	桂林	虞哲敏	医药生产	28,503.03	医药生产	72974252-7
上海复星药业有限公司(复星药业)	国内合资	上海	沈朝维	医药销售	6,655	医药销售	13295138-5
上海复星长征医学科学有限公司(复星长征)	有限责任	上海	朱耀毅	医药生产	15,685.4	医药生产	60720901-1
上海复星医药产业发展有限公司(产业发展)	法人独资	上海	李显林	投资管理	95,330.8	投资管理	73405149-9
锦州奥鸿药业有限责任公司(奥鸿药业)	有限责任	锦州	于洪儒	医药生产	10,787.5	医药生产	73422481-2
重庆医药工业研究院有限责任公司(重庆医工院)	有限责任	重庆	傅洁民	医药研究	5,500	医药研究	73981560-3
岳阳广济医院有限责任公司(广济医院)	有限责任	岳阳	张新民	医疗服务	2,889.8	医疗服务	73475405-5
亚能生物技术(深圳)有限公司(亚能生物)	中外合资	深圳	朱耀毅	医药生产	HK\$1,143	医药生产	72857293-3
大连雅立峰生物制药有限公司(大连雅立峰)	有限责任	大连	柏桓	医药生产	\$782.20	医药生产	73278605-3
北京金象大药房医药连锁有限责任公司(金象大药房)	其他有限	北京	沈朝维	医药零售	4,222.22	医药零售	80137045-8
湖北新生源生物工程股份有限公司(湖北新生源)	股份有限	公安	王先兵	医药生产	5,112	医药生产	70697046-3
ChindexMedicalLimited(CML)	境外公司	香港	Lawrence Pemble	投资管理	20,448.27	医疗器械	不适用
沈阳红旗制药有限公司(沈阳红旗)(注1)	有限责任	沈阳	汪诚	医药生产	1,200	医药生产	11787242-7
邯郸摩罗丹药业股份有限公司(摩罗丹)	股份有限	邯郸	陈致愨	医药生产	6,667	医药生产	71311592-4
安徽济民肿瘤医院(济民医院)	非营利性 医疗机构	合肥	吕林涛	医疗服务	1,000	医疗服务	56066223-X
宿迁市钟吾医院有限责任公司(钟吾医院)	有限责任	宿迁	张新民	医疗服务	1,750	医疗服务	59250962-7
Alma Lasers Ltd(Alma)	境外公司	以色列	姚方	器械制造	NIS647.22	器械制造	不适用
湖南洞庭药业股份有限公司(洞庭药业)	非上市股份	湖南	郭伟	医药生产	11,006.39	医药生产	18380436-9
佛山市禅城区中心医院有限公司(禅城医院)	有限责任	佛山	张新民	医疗服务	5,000	医疗服务	69243177-5

上海复星医药(集团)股份有限公司

财务报表附注(续)

2013年12月31日

人民币元

四、 合并财务报表的合并范围(续)

1. 子公司情况(续)

	期末注册资本 占有份额 (万元)	实质上构 成净投资 的其他 项目余额	持股* 比例(%)	表决权* 比例(%)	是否 合并 报表	少数股东权益	少数股东权益 中用于冲减少数 股东损益金额
<u>通过设立或投资等方式</u>							
<u>取得的子公司</u>							
上海复宏汉霖生物技术有限 公司(复宏汉霖)	\$1,332.00	-	74.00%	74.00%	是	28,690,755.36	-
上海复美益星大药房连锁有 限公司(复美大药房)	5,000.00	-	100.00%	100.00%	是	481,473.86	-
重庆复创医药研究有限公司 (重庆复创)	\$800.10	-	70.00%	70.00%	是	9,080,151.09	-
复星实业(香港)有限公司 (实业香港)	\$11,532.00	-	100.00%	100.00%	是	-	-
上海复星平耀投资管理 有限公司(平耀投资)	1,000.00	-	100.00%	100.00%	是	-	-
上海齐绅投资管理有限 公司(齐绅投资)	82,243.00	-	100.00%	100.00%	是	-	-
上海医诚医院投资管理 有限公司(医诚投资)	10,000.00	-	100.00%	100.00%	是	-	-
能悦有限公司 (香港能悦)	10,000.00	-	100.00%	100.00%	是	-	-

# 上海复星医药(集团)股份有限公司

## 财务报表附注(续)

2013年12月31日

人民币元

### 四、 合并财务报表的合并范围(续)

#### 1. 子公司情况(续)

	期末注册资本 占有份额 (万元)	实质上构 成净投资 的其他 项目余额	持股* 比例(%)	表决权* 比例(%)	是否 合并 报表	少数股东权益	少数股东权益 中用于冲减少数 股东损益金额
<u>非同一控制下企业合并取得的子公司</u>							
重庆药友制药有限责任 公司(重庆药友)	10,023.54	-	51.00%	51.00%	是	348,028,604.67	-
江苏万邦生化医药股份 有限公司(江苏万邦)	11,332.34	-	95.2%	95.2%	是	12,359,509.89	-
桂林南药股份有限公司 (桂林南药)	26,864.08	-	95.05%	95.05%	是	27,193,204.42	-
上海复星药业有限公司 (复星药业)	6,455.35	-	97.00%	97.00%	是	2,580,834.35	-
上海复星长征医学科学 有限公司(复星长征)	12,685.40	-	100.00%	100.00%	是	-	-
上海复星医药产业发展 有限公司(产业发展)	65,330.80	-	100.00%	100.00%	是	-	-
锦州奥鸿药业 有限责任公司(奥鸿药业)	7,551.25	-	70.00%	70.00%	是	284,071,145.30	-
重庆医药工业研究院有限 责任公司(重庆医工院)	3,128.95	-	56.89%	56.89%	是	57,385,166.18	-
岳阳广济医院有限公司 (广济医院)	6,111.60	-	55.00%	55.00%	是	89,956,785.36	-
亚能生物技术(深圳)有限 公司(亚能生物)	HKD582.93	-	51.00%	51.00%	是	42,024,764.09	-
大连雅立峰生物制药 有限公司(大连雅立峰)	\$586.65	-	75.00%	75.00%	是	83,885,111.65	-
北京金象大药房医药连锁有 限责任公司(金象大药房)	2,322.10	-	55.00%	55.00%	是	69,890,098.95	-
湖北新生源生物工程股份 有限公司(湖北新生源)	2,607.12	-	51.00%	51.00%	是	267,848,682.06	-
Chindex Medical Limited (CML)	6,500.15	-	70.00%	70.00%	是	228,974,466.24	-
沈阳红旗制药有限公司 (沈阳红旗)(注1)	888.00	-	100.00%	100.00%	是	469,157.26	-
邯郸摩罗丹药业股份 有限公司(摩罗丹药业)	4,045.50	-	60.68%	60.68%	是	81,174,383.55	-
安徽济民肿瘤医院 (济民医院)	700.00	-	70.00%	70.00%	是	16,859,022.81	-
宿迁市钟吾医院有限责任公 司(钟吾医院)	1,750.00	-	55.00%	55.00%	是	45,420,011.35	-
Alma Lasers Ltd (Alma)	NIS647.22	-	95.16%	95.16%	是	34,458,146.19	-
湖南洞庭药业股份有限公司 (洞庭药业)	11,006.39	-	77.78%	77.78%	是	96,189,656.04	-
佛山市禅城区中心医院有限 公司(禅城医院)	10,710.00	-	70.00%	70.00%	是	308,114,277.63	-

上海复星医药(集团)股份有限公司

财务报表附注(续)

2013年12月31日

人民币元

四、 合并财务报表的合并范围(续)

1. 子公司情况(续)

注1: 本年本集团收购了沈阳红旗26%的股权, 对其持股比例由74%增至100%。

\*上述持股比例系本公司直接和间接持股比例简单加计之和。

2. 合并范围变更

除本年新设立的子公司西藏药友医药、科麟尼日利亚和SISRAM以及附注四、3和4的说明外, 合并财务报表范围与上年度一致。

3. 本年度新纳入合并范围的主体

2013年, 新纳入合并范围的子公司主要如下:

	2013年末 净资产*	购买日至本年末 净利润*
洞庭药业	432,844,042.07	63,064,462.58
赛诺康	45,538,967.14	10,528,595.23
Alma	712,479,653.00	39,828,045.50
禅城医院	775,502,023.27	17,704,901.64

\* 净资产包括少数股东权益, 净利润包括少数股东损益。

4. 本年度发生的非同一控制下企业合并

	商誉金额	商誉计算方法
洞庭药业	298,517,152.98	合并成本与合并中 取得的被购买方可 辨认净资产公允价 值份额之差
赛诺康	14,406,710.32	
Alma	737,729,996.22	
禅城医院	272,951,524.54	
广州浩洋	475,794.99	



上海复星医药(集团)股份有限公司

财务报表附注(续)

2013年12月31日

人民币元

---

四、 合并财务报表的合并范围(续)

4. 本年度发生的非同一控制下企业合并(续)

本年内，本集团以人民币586,120,000.00元自独立第三方收购湖南洞庭药业有限公司77.78%的股权。于2013年1月11日，洞庭药业完成工商登记证等证照的变更工作，取得对洞庭药业的控制权。本集团确定本次交易的收购日为2013年1月11日。

本年内，本集团以人民币32,262,000.00元自独立第三方收购枣庄赛诺康生化股份有限公司51%的股权。于2013年3月11日，赛诺康完成工商登记证等证照的变更工作，取得对赛诺康的控制权。本集团确定本次交易的收购日为2013年3月11日。

本年内，本集团以美金222,963,503.45元自独立第三方收购Alma Lasers Ltd的95.16%的股权。于2013年5月27日，完成了股权交割，本集团子公司也派出了董事进入Alma的董事会，取得对Alma的控制权。本集团确定本次交易的收购日为2013年5月27日。

本年内，本集团以人民币724,500,000.00元自独立第三方收购佛山市禅城区中心医院有限公司60%的股权。于2013年11月12日，禅城医院完成工商登记证等证照的变更工作，取得对禅城医院的控制权。本集团确定本次交易的收购日为2013年11月12日。

上海复星医药(集团)股份有限公司

财务报表附注(续)

2013年12月31日

人民币元

四、 合并财务报表的合并范围(续)

4. 本年度发生的非同一控制下企业合并(续)

合并子公司的可辨认资产和负债于购买日的公允价值和账面价值如下:

	并购日 公允价值	并购日 账面价值
货币资金	358,377,002.26	358,377,002.26
应收票据	16,957,826.00	16,957,826.00
应收账款	210,982,350.27	210,982,350.27
预付款项	12,243,667.79	12,243,667.79
其他应收款	30,130,310.82	30,130,310.82
存货	213,360,880.69	194,691,016.18
其他流动资产	25,991,370.97	25,991,370.97
固定资产	391,041,977.49	205,428,663.19
在建工程	417,875,502.04	383,360,972.63
工程物资	452,351.07	452,351.07
无形资产	930,842,753.20	110,482,623.44
商誉	-	69,546,566.30
长期待摊费用	8,350.33	8,350.33
递延所得税资产	27,746,189.54	20,575,663.71
其他的非流动资产	40,222,743.26	40,222,743.26
短期借款	11,728,400.00	11,728,400.00
应付账款	257,580,784.81	257,580,784.81
预收款项	34,266,360.50	34,266,360.50
应付职工薪酬	50,960,533.36	50,960,533.36
应交税费	14,302,947.00	14,302,947.00
应付股利	105,845.50	105,845.50
其他应付款	78,976,298.94	78,976,298.94
其他流动负债	120,489,965.70	120,489,965.70
长期应付款	4,761,721.26	4,761,721.26
预计负债	501,683.00	501,683.00
递延所得税负债	235,420,339.15	2,021,620.98
其他非流动负债	19,931,727.96	19,931,727.97
	<u>1,847,206,668.55</u>	<u>1,083,823,589.20</u>
少数股东权益	<u>(433,623,381.51)</u>	
购买产生的商誉	<u>1,324,081,179.05</u>	
	<u>2,737,664,466.09</u>	注

四、 合并财务报表的合并范围(续)

上海复星医药(集团)股份有限公司

财务报表附注(续)

2013年12月31日

人民币元

4. 本年度发生的非同一控制下企业合并(续)

注：该金额包括本集团在企业合并中支付的现金人民币2,737,664,466.09元，其中，本年度已支付人民币2,530,335,569.09元，尚余人民币207,328,897.00元未予支付。其中，一年以内应付股权转让款人民币151,888,897.00元，一年以上应付股权转让款人民币55,440,000.00元。

合并子公司自购买日起至本年末的经营成果和现金流量列示如下：

	并购日 至12月31日期间
营业收入	1,048,360,517.79
净利润	131,116,625.47
现金流量净额	1,513,626.04
其中：经营活动产生的现金流量净额	48,623,392.27
投资活动产生的现金流量净额	(140,250,166.11)
筹资活动产生的现金流量净额	93,140,399.88

5. 本集团境外经营实体主要报表项目的折算汇率

	平均汇率		年末汇率	
	2013年	2012年	2013年12月31日	2012年12月31日
美元	6.1912	6.2932	6.0969	6.2855

上海复星医药(集团)股份有限公司

财务报表附注(续)

2013年12月31日

人民币元

五、 合并财务报表主要项目注释

1. 货币资金

	2013年12月31日			2012年12月31日		
	原币	汇率	折合人民币	原币	汇率	折合人民币
现金						
—人民币			1,624,741.15			1,747,857.83
—美元	8,733.53	6.0969	53,247.45	68,617.63	6.2855	431,296.14
—港币	4,999.81	0.7862	3,931.00	5,000.59	0.8108	4,054.48
—欧元	440.30	8.4189	3,706.84	2,318.42	8.3176	19,283.72
—日元	1,999.97	0.0578	115.54	1,988.67	0.0730	145.27
—其他	185,369.44	4.4033	816,237.24	5,672.50	4.4728	25,372.07
银行存款						
—人民币			2,523,884,674.03			2,029,004,886.08
—美元	26,589,868.16	6.0969	162,115,767.19	21,150,045.58	6.2855	132,938,611.50
—港币	373,950,493.14	0.7862	293,999,877.71	3,299,586,002.23	0.8015	2,644,738,156.79
—欧元	1,408,641.02	8.4189	11,859,207.88	5,535,856.14	8.3176	46,045,037.06
—其他	2,219,828.89	4.4033	9,774,572.44	114,416.09	4.4728	511,762.16
其他货币资金						
—人民币			46,112,430.63			94,171,278.24
—美元	12,419.32	6.0969	75,719.35	2,174,213.57	6.2855	13,666,019.37
—港币	265,281.88	0.7862	208,572.57	-	-	-
—欧元	2,005,111.43	8.4189	16,880,832.62	1,108,612.82	8.3176	9,220,997.99
			<u>3,067,413,633.64</u>			<u>4,972,524,758.70</u>

于 2013 年 12 月 31 日，本集团的所有权受到限制的货币资金折合人民币 200,313,644.38 元(2012 年 12 月 31 日：人民币 87,812,516.57 元)，详见附注五、24。

于 2013 年 12 月 31 日，本集团存放于境外的货币资金折合人民币 499,403,708.66 元(2012 年 12 月 31 日：人民币 988,682,007.18 元)。

于 2013 年 12 月 31 日，本集团存款期为三个月以上的定期存款折合人民币 450,839,600.00 元 (2012 年 12 月 31 日：人民币 713,137,500.00 元)。

本集团银行活期存款按照银行活期存款利率取得利息收入。定期存款的存款期为3个月至3年，依本集团的现金需求而定，并按照相应的银行定期存款利率取得利息收入。

于2013年12月31日，本集团无存在潜在回收风险的货币资金(2012年12月31日：无)

五、 合并财务报表主要项目注释(续)

2. 以公允价值计量且其变动计入当期损益的金融资产

2013年12月31日

2012年12月31日

上海复星医药(集团)股份有限公司

财务报表附注(续)

2013年12月31日

人民币元

交易性权益工具投资	<u>44,195,883.71</u>	<u>224,834,307.14</u>
-----------	----------------------	-----------------------

于2013年12月31日, 变现有限制的以公允价值计量且其变动计入当期损益的金融资产:

	解除限售日期	金额
Oxford Immunotec Global PLC	2014年11月23日	15,836,858.33
Oxford Immunotec Global PLC	2015年11月23日	14,731,961.24
Oxford Immunotec Global PLC	2016年11月23日	13,627,064.14

于2012年12月31日, 无变现有限制的以公允价值计量且其变动计入当期损益的金融资产。

3. 应收票据

	2013年12月31日	2012年12月31日
银行承兑汇票	<u>356,174,511.89</u>	<u>306,710,161.00</u>

于2013年12月31日, 本集团无质押的应收票据(2012年12月31日: 无)。

于2013年12月31日, 本集团无因出票人无力履约而转为应收账款的票据(2012年12月31日: 无)。

于2013年12月31日, 已背书给他方但尚未到期的应收票据金额最大的前五名如下:

	出票单位	出票日期	到期日	金额
第一名	宁波超胜电器制造有限公司	2013/9/6	2014/3/6	1,000,000.00
第二名	湖北大峪口化工有限责任公司	2013/10/16	2014/1/15	860,000.00
第三名	华纺股份有限公司	2013/8/21	2014/2/21	840,000.00
第四名	桐乡市纺科化工有限公司	2013/8/13	2014/2/13	800,000.00
第五名	成都永能贸易有限公司	2013/9/3	2014/3/3	<u>800,000.00</u>
				<u>4,300,000.00</u>

上海复星医药(集团)股份有限公司

财务报表附注(续)

2013年12月31日

人民币元

---

五、 合并财务报表主要项目注释(续)

3. 应收票据(续)

于2012年12月31日, 已背书给他方但尚未到期的应收票据金额最大的前五项如下:

	出票单位	出票日期	到期日	金额
第一名	郑州市中心医院	2012/12/14	2013/6/7	3,000,000.00
第二名	湖北康莱医药有限公司	2012/12/28	2013/6/21	2,300,000.00
第三名	安徽省宣城市医药有限公司	2012/10/16	2013/3/24	2,100,000.00
第四名	鄂尔多斯市腾元工贸有限公司	2012/12/27	2013/6/7	2,000,000.00
第五名	诸城万鑫物资有限公司	2012/12/26	2013/6/26	<u>1,700,000.00</u>
				<u>11,100,000.00</u>

于2013年12月31日, 账面价值为人民币20,631,070.35元的票据已贴现取得短期借款(2012年12月31日: 无)。

应收关联方票据见附注六、关联方关系及其交易。

上海复星医药(集团)股份有限公司

财务报表附注(续)

2013年12月31日

人民币元

五、 合并财务报表主要项目注释(续)

4. 应收账款

应收账款信用期通常为3个月，主要客户可以延长至6个月。应收账款并不计息。

应收账款的账龄分析如下：

	2013年12月31日	2012年12月31日
1年以内	1,286,498,281.34	893,787,452.13
1年至2年	18,479,047.40	20,987,685.54
2年至3年	7,396,526.82	9,191,673.63
3年以上	<u>25,599,551.62</u>	<u>22,475,267.93</u>
	1,337,973,407.18	946,442,079.23
减：应收账款坏账准备	<u>43,986,787.20</u>	<u>39,134,503.17</u>
	<u>1,293,986,619.98</u>	<u>907,307,576.06</u>

应收账款坏账准备的变动如下：

	年初数	本年计提	合并范围变动	本年减少		年末数
				转回	核销	
2013年	<u>39,134,503.17</u>	<u>13,117,528.29</u>	<u>2,150,094.74</u>	<u>4,025,474.38</u>	<u>6,389,864.62</u>	<u>43,986,787.20</u>
2012年	<u>35,505,764.25</u>	<u>6,297,963.89</u>	-	<u>1,267,312.04</u>	<u>1,401,912.93</u>	<u>39,134,503.17</u>

	2013年12月31日				2012年12月31日			
	账面余额 金额	比例 (%)	坏账准备 金额	计提 比例(%)	账面余额 金额	比例 (%)	坏账准备 金额	计提 比例(%)
单项金额重大并单项 计提坏账准备	728,795,925.09	54.47	9,196,482.38	1.26	668,442,412.10	70.63	20,458,809.63	3.06
按组合计提坏账准备	609,177,482.09	45.53	34,790,304.82	5.71	277,999,667.13	29.37	18,675,693.54	6.72
单项金额虽不重大但 单项计提坏账准备	-	-	-	-	-	-	-	-
	<u>1,337,973,407.18</u>	<u>100.00</u>	<u>43,986,787.20</u>		<u>946,442,079.23</u>	<u>100.00</u>	<u>39,134,503.17</u>	

上海复星医药(集团)股份有限公司

财务报表附注(续)

2013年12月31日

人民币元

五、 合并财务报表主要项目注释(续)

4. 应收账款(续)

本集团采用账龄分析法计提坏账准备的应收账款情况如下:

	2013年12月31日			2012年12月31日		
	账面余额 金额	比例(%)	坏账准备 金额	账面余额 金额	比例(%)	坏账准备 金额
1年以内	1,174,064,809.31	97.12	-	259,323,973.59	93.28	-
1年以上	<u>34,790,304.82</u>	<u>2.88</u>	<u>34,790,304.82</u>	<u>18,675,693.54</u>	<u>6.72</u>	<u>18,675,693.54</u>
	<u>1,208,855,114.13</u>	<u>100.00</u>	<u>34,790,304.82</u>	<u>277,999,667.13</u>	<u>100.00</u>	<u>18,675,693.54</u>

2013年度, 无重大单项应收账款转回或收回(2012年度: 无)。

2013年实际核销的应收账款如下:

	性质	核销金额	核销原因	关联交易 发生
零星核销之应收款	医疗款和货款	<u>6,389,864.62</u>	无法收回	否

2012年实际核销的应收账款如下:

	性质	核销金额	核销原因	关联交易 发生
四川省欧迈科技有限公司	货款	249,777.85	无法收回	否
西安昌昊医疗科技有限公司	货款	138,385.00	无法收回	否
其他零星核销之应收款	货款	<u>1,013,750.08</u>	无法收回	否
		<u>1,401,912.93</u>		

于2013年12月31日, 本集团无持有本公司5%(含5%)以上表决权股份的股东单位的应收账款(2012年12月31日: 无)。



上海复星医药(集团)股份有限公司

财务报表附注(续)

2013年12月31日

人民币元

五、 合并财务报表主要项目注释(续)

4. 应收账款(续)

于2013年12月31日，应收账款金额前五名如下：

	与本集团关系	金额	账龄	占应收账款 总额的比例(%)
第一名	联营企业的子公司	122,569,947.77	1年以内	9.16
第二名	非关联方	21,011,271.25	1年以内	1.57
第三名	非关联方	13,438,632.96	1年以内	1.00
第四名	非关联方	11,561,160.74	1年以内	0.86
第五名	非关联方	<u>10,943,282.39</u>	1年以内	<u>0.82</u>
		<u>179,524,295.11</u>		<u>13.41</u>

于2012年12月31日，应收账款金额前五名如下：

	与本集团关系	金额	账龄	占应收账款 总额的比例(%)
第一名	联营企业的子公司	90,587,389.63	1年以内	9.57
第二名	非关联方	15,262,090.62	1年以内	1.61
第三名	非关联方	14,849,513.00	1年以内	1.57
第四名	非关联方	9,232,800.00	1年以内	0.98
第五名	非关联方	<u>8,723,957.00</u>	1年以内	<u>0.92</u>
		<u>138,655,750.25</u>		<u>14.65</u>

应收关联方账款见附注六、关联方关系及其交易。

2013年度，本集团无作为金融资产转移终止确认的应收账款(2012年度：无)。

上海复星医药(集团)股份有限公司

财务报表附注(续)

2013年12月31日

人民币元

五、 合并财务报表主要项目注释(续)

4. 应收账款(续)

外币应收账款

	2013年12月31日			2012年12月31日		
	原币	汇率	折合人民币	原币	汇率	折合人民币
应收账款						
—美元	27,110,155.83	6.0969	165,287,909.06	7,336,573.74	6.2855	46,114,034.25
—欧元	6,912,452.88	8.4189	58,195,249.55	1,160,827.96	8.3176	9,655,302.64
—港币	5,546,768.35	0.7862	4,361,035.68	7,819,268.04	0.8108	6,339,862.53
—其他	2,135,652.68	4.4033	<u>9,403,919.33</u>	199,853.94	4.4728	<u>893,909.95</u>
			<u>237,248,113.62</u>			<u>63,003,109.37</u>

上海复星医药(集团)股份有限公司

财务报表附注(续)

2013年12月31日

人民币元

五、 合并财务报表主要项目注释(续)

5. 预付款项

预付款项的账龄分析如下:

	2013年12月31日		2012年12月31日	
	账面余额	比例(%)	账面余额	比例(%)
1年以内	198,990,427.38	98.36	237,334,464.53	99.18
1年至2年	1,020,682.49	0.50	1,343,355.77	0.56
2年至3年	1,731,535.10	0.86	436,286.25	0.18
3年以上	558,239.27	0.28	193,086.00	0.08
	<u>202,300,884.24</u>	<u>100.00</u>	<u>239,307,192.55</u>	<u>100.00</u>

于2013年12月31日, 预付款项金额前五名如下:

	与本集团关系	金额	预付时间	未结算原因
第一名	非关联方	33,401,485.00	1年以内	未收到货
第二名	非关联方	10,093,621.41	1年以内	未收到货
第三名	非关联方	9,933,660.00	1年以内	未收到货
第四名	非关联方	9,000,000.00	1年以内	未收到货
第五名	非关联方	<u>7,386,715.74</u>	1年以内	未收到货
		<u>69,815,482.15</u>		

于2012年12月31日, 预付款项金额前五名如下:

	与本集团关系	金额	预付时间	未结算原因
第一名	非关联方	41,972,455.22	1年以内	未收到货
第二名	非关联方	27,961,708.30	1年以内	未收到货
第三名	非关联方	14,954,961.00	1年以内	未收到货
第四名	非关联方	6,393,127.00	1年以内	未收到货
第五名	非关联方	<u>6,032,056.00</u>	1年以内	未收到货
		<u>97,314,307.52</u>		

于2013年12月31日, 本集团无预付持有本公司5%(含5%)以上表决权股份的股东单位的预付款项。

预付关联方账款见附注六、关联方关系及其交易。

上海复星医药(集团)股份有限公司

财务报表附注(续)

2013年12月31日

人民币元

五、 合并财务报表主要项目注释(续)

6. 应收利息

2013年	年初数	本年增加	本年减少	年末数
银行存款利息	<u>17,674,707.55</u>	<u>63,845,636.95</u>	<u>80,697,956.30</u>	<u>822,388.20</u>
2012年	年初数	本年增加	本年减少	年末数
银行存款利息	<u>10,400,000.00</u>	<u>9,167,292.75</u>	<u>16,442,000.30</u>	<u>17,674,707.55</u>

于2013年12月31日，本集团无逾期利息(2012年12月31日：无)。

7. 应收股利

2013年度	年初数	本年增加	本年减少	年末数
1年以内	<u>12,298,837.25</u>	<u>268,633,478.58</u>	<u>265,783,258.99</u>	<u>15,149,056.84</u>
2012年度	年初数	本年增加	本年减少	年末数
1年以内	<u>21,430,897.54</u>	<u>258,568,580.28</u>	<u>267,700,640.57</u>	<u>12,298,837.25</u>

8. 其他应收款

其他应收款的账龄分析如下：

	2013年12月31日	2012年12月31日
1年以内	104,507,555.99	398,976,206.24
1年至2年	83,437,395.49	21,485,441.60
2年至3年	193,251,040.24	3,322,543.42
3年以上	<u>14,784,986.11</u>	<u>10,678,407.54</u>
	395,980,977.83	434,462,598.80
减：其他应收款坏账准备	<u>7,993,541.66</u>	<u>11,382,178.45</u>
	<u>387,987,436.17</u>	<u>423,080,420.35</u>

上海复星医药(集团)股份有限公司

财务报表附注(续)

2013年12月31日

人民币元

五、 合并财务报表主要项目注释(续)

8. 其他应收款(续)

其他应收款坏账准备的变动如下:

	年初数	本年计提	合并范围变动	本年减少		年末数
				转回	核销	
2013年度	<u>11,382,178.45</u>	<u>909,699.49</u>	<u>-</u>	<u>1,376,953.12</u>	<u>2,921,383.16</u>	<u>7,993,541.66</u>
2012年度	<u>10,955,121.46</u>	<u>908,385.89</u>	<u>-</u>	<u>78,536.00</u>	<u>402,792.90</u>	<u>11,382,178.45</u>

	2013年				2012年			
	账面余额		坏账准备		账面余额		坏账准备	
	金额	比例 (%)	金额	计提比例 (%)	金额	比例 (%)	金额	计提比例 (%)
单项金额重大并单项计提坏账准备	369,774,387.58	93.38	650,992.94	0.18	401,350,119.00	92.38	4,396,169.69	1.10
按组合计提坏账准备								
一年以内	18,864,041.53	71.98	-	0.0	26,126,471.04	78.9	-	0.0
一年以上	<u>7,342,548.72</u>	<u>28.02</u>	<u>7,342,548.72</u>	100.00	<u>6,986,008.76</u>	<u>21.10</u>	<u>6,986,008.76</u>	100.00
	26,206,590.25	100	7,342,548.72		33,112,479.80	100.00	6,986,008.76	
单项金额虽不重大但单项计提坏账准备	-	-	-	-	-	-	-	-
	<u>395,980,977.83</u>	<u>100.00</u>	<u>7,993,541.66</u>		<u>434,462,598.80</u>	<u>100.00</u>	<u>11,382,178.45</u>	

2013年度, 本集团无单项重大其他应收款转回或收回(2012年度: 无)。

2013年度, 本集团无单项重大核销的其他应收款(2012年度: 无)。

于2013年12月31日, 本集团无持有本公司5%(含5%)以上表决权股份的股东单位的其他应收款(2012年12月31日: 无)。

上海复星医药(集团)股份有限公司

财务报表附注(续)

2013年12月31日

人民币元

五、 合并财务报表主要项目注释(续)

8. 其他应收款(续)

于2013年12月31日, 其他应收款金额前五名如下:

	与本集团关系	金额	账龄	占其他应收款 总额的比例(%)
第一名	非关联方	150,000,000.00	1年以上	37.88
第二名	非关联方	56,292,000.00	1年以内	14.22
第三名	非关联方	13,640,000.00	1年以内	3.44
第四名	非关联方	8,000,000.00	1年以内	2.02
第五名	非关联方	<u>7,147,800.00</u>	1年以内	<u>1.81</u>
		<u>235,079,800.00</u>		<u>59.37</u>

于2012年12月31日, 其他应收款金额前五名如下:

	与本集团关系	金额	账龄	占其他应收款 总额的比例(%)
第一名	非关联方	150,000,000.00	1年以内	34.53
第二名	非关联方	100,000,000.00	1年以内	23.02
第三名	非关联方	42,219,000.00	1年以内	9.72
第四名	其他关联方	39,904,000.00	1年以内	9.18
第五名	非关联方	<u>25,000,000.00</u>	1年以上	<u>5.75</u>
		<u>357,123,000.00</u>		<u>82.20</u>

其他应收关联方款项见附注六、关联方关系及其交易。

于2013年度, 本集团无作为金融资产转移终止确认的其他应收款(2012年度: 无)。

上海复星医药(集团)股份有限公司

财务报表附注(续)

2013年12月31日

人民币元

五、 合并财务报表主要项目注释(续)

9. 存货

	2013年12月31日			2012年12月31日		
	账面余额	跌价准备	账面价值	账面余额	跌价准备	账面价值
原材料	426,814,826.66	1,000,144.17	425,814,682.49	367,729,143.37	574,393.43	367,154,749.94
在产品	322,635,393.55	1,072,445.70	321,562,947.85	210,490,772.43	997,456.00	209,493,316.43
库存商品	445,019,724.90	27,244,564.18	417,775,160.72	394,787,820.48	25,069,839.12	369,717,981.36
周转材料	32,442,391.60	618,363.43	31,824,028.17	33,857,788.67	779,382.84	33,078,405.83
产成品	413,702,718.86	23,979,495.62	389,723,223.24	273,153,982.84	6,306,421.53	266,847,561.31
备品备件	6,243,545.56	1,905,280.46	4,338,265.10	1,284,841.95	-	1,284,841.95
其他	23,233,487.73	-	23,233,487.73	25,861,872.69	-	25,861,872.69
	<u>1,670,092,088.86</u>	<u>55,820,293.56</u>	<u>1,614,271,795.30</u>	<u>1,307,166,222.43</u>	<u>33,727,492.92</u>	<u>1,273,438,729.51</u>

存货跌价准备变动如下:

2013年度

	年初数	本年计提	本年减少		年末数
			转回	转销	
原材料	574,393.43	430,851.56	5,100.82	-	1,000,144.17
在产品	997,456.00	6,116,961.34	997,456.00	5,044,515.64	1,072,445.70
周转材料	779,382.84	-	161,019.41	-	618,363.43
产成品	6,306,421.53	18,458,263.80	-	785,189.71	23,979,495.62
库存商品	25,069,839.12	2,343,170.51	153,456.65	14,988.80	27,244,564.18
备品备件	-	1,905,280.46	-	-	1,905,280.46
	<u>33,727,492.92</u>	<u>29,254,527.67</u>	<u>1,317,032.88</u>	<u>5,844,694.15</u>	<u>55,820,293.56</u>

2012年度

	年初数	本年计提	本年减少		年末数
			转回	转销	
原材料	218,527.25	529,592.62	173,726.44	-	574,393.43
在产品	640,280.51	997,456.00	640,280.51	-	997,456.00
周转材料	382,753.98	779,382.84	382,753.98	-	779,382.84
产成品	2,424,610.98	4,432,482.04	550,671.49	-	6,306,421.53
库存商品	18,127,400.61	8,315,691.49	1,360,352.98	12,900.00	25,069,839.12
	<u>21,793,573.33</u>	<u>15,054,604.99</u>	<u>3,107,785.40</u>	<u>12,900.00</u>	<u>33,727,492.92</u>

上海复星医药(集团)股份有限公司

财务报表附注(续)

2013年12月31日

人民币元

五、 合并财务报表主要项目注释(续)

9. 存货(续)

2013年度

	计提存货跌价准备的依据	本年转回存货跌价准备的原因	本年转回金额占该项存货年末余额的比例(%)
原材料	库龄长, 无效用	价值上升	-
在产品	质量问题, 不具备销售条件	价值上升	0.31
周转材料	库龄长, 无效用	价值上升	0.05
产成品	成本高于可变现净值	价值上升	-
库存商品	商品跌价	价值上升	0.03
备品备件	库龄长, 无经济价值	价值上升	-

2012年度

	计提存货跌价准备的依据	本年转回存货跌价准备的原因	本年转回金额占该项存货年末余额的比例(%)
原材料	库龄长, 无效用	价值上升	0.05
在产品	质量问题, 不具备销售条件	价值上升	0.57
周转材料	库龄长, 无效用	价值上升	1.16
产成品	成本高于可变现净值	价值上升	0.06
库存商品	商品跌价	价值上升	0.33

于2013年12月31日, 本集团无存货所有权受到限制(2012年12月31日: 无)。

10. 其他流动资产

	2013年12月31日	2012年12月31日
其他流动资产	4,242,198.12	3,450,901.08
递延成本	-	890,222.85
	<u>4,242,198.12</u>	<u>4,341,123.93</u>

五、 合并财务报表主要项目注释(续)



上海复星医药(集团)股份有限公司

财务报表附注(续)

2013年12月31日

人民币元

11. 可供出售金融资产

	2013年12月31日	2012年12月31日
可供出售权益工具	<u>1,672,787,763.92</u>	<u>1,454,122,878.62</u>

本集团持有的可供出售权益工具均为已上市股票投资，按公允价值计量。

	<u>2013年</u>	<u>2012年</u>
	可供出售	可供出售
	权益工具	权益工具
权益工具成本	707,930,785.85	
	848,322,861.33	
公允价值	1,672,787,763.92	1,454,122,878.62
累计计入其他综合收益 的公允价值变动	<u>964,856,978.07</u>	<u>605,800,017.29</u>

上海复星医药(集团)股份有限公司

财务报表附注(续)

2013年12月31日

人民币元

五、 合并财务报表主要项目注释(续)

12. 对合营企业和联营企业投资

本集团重要的合营企业和联营企业如下:

2013年度

	企业类型	注册地	法人代表	业务性质	注册资本 (万元)	组织机构代码
<b>合营企业</b>						
广州南洋肿瘤医院有限公司 (南洋肿瘤医院)	其他有限责任公司	广州	张新民	预防保健科;妇科专业; 肿瘤科;急诊医科院; 医学检验科;临床体液、血液 专业;临床免疫、血清学专业; 医学影像科;X线诊断专业; 核医学专业;超声诊断专业; 超声诊断专业;心电图诊断专业; 介入放射学专业;中西医结合 科;临床化学检验专业;肿瘤内 科;肿瘤外科;中医内科(许可证 有效期至2026年9月6日);医疗 、医药咨询服务;批发和零售 贸易(不含危险化学品);	3,000	G3410571-2
<b>联营企业</b>						
天津药业集团有限 公司(天药集团)	有限责任公司	天津	卢彦昌	生产原料药(亮氨酸、 盐酸精氨酸);软膏剂 (含激素类)、乳膏剂 (含激素类)、涂膜剂 销售,进出口	67,497	103061842
湖南汉森制药股份有限 公司(湖南汉森)	股份有限公司	湖南	刘令安	销售中成药、化学原 料药及其制剂、抗生 素原料药及其制剂	14,800	187096080
湖南时代阳光药业股份 有限公司(时代阳光)	股份有限公司	湖南	朱光葵	中成药、西药制剂制造紫 苏油、三伏乐玉液、空气 洁净剂、防腐保鲜剂制造	8,000	740645082
北京金象复星医药股份 有限公司(北京金象)	股份有限公司	北京	阎嗣烈	销售中成药、西药、 医疗器械、食品等, 进出口自营和代理	12,742	101373404
国药产业投资有限公司 (国药产投)	有限责任公司	上海	余鲁林	化学原料药、化学制剂 药、抗生素、中成药、 生化制品、诊断药品批 发、实业投资、医药企 业受托管理及资产重组、 国内贸易、零售连锁、物 流配送及相关咨询服务	10,000	674602614
承德颈复康药业集团 有限公司(承德颈复康)	其他有限责任公司	河北	李沈明	颗粒剂、硬胶囊剂、片 剂、合剂、口服液、软 胶囊剂、丸剂销售,医 药技术咨询服务,保健 食品批发零售。	6,000	700684693
SD Biosensor, INC., (注1) (SDB)	有限公司	韩国	Young-Shik Cho	生产:快速诊断试剂、 酶联免疫试剂、尿液检 测试剂、生物传感器	\$1,500	不适用

# 上海复星医药(集团)股份有限公司

## 财务报表附注(续)

2013年12月31日

人民币元

### 五、 合并财务报表主要项目注释(续)

#### 12. 对合营企业和联营企业投资(续)

##### 2012年度

	企业类型	注册地	法人代表	业务性质	注册资本 (万元)	组织机构代码
<b>联营企业</b>						
天津药业集团有限 公司(天药集团)	有限责任公司	天津	卢彦昌	生产原料药(亮氨酸、 盐酸精氨酸); 软膏剂 (含激素类)、乳膏剂 (含激素类)、涂膜剂	67,497	103061842
湖南汉森制药股份有限 公司(湖南汉森)	股份有限公司	湖南	刘令安	销售中成药、化学原 料药及其制剂、抗生 素原料药及其制剂	14,800	187096080
湖南时代阳光药业股份 有限公司(时代阳光)	股份有限公司	湖南	朱光葵	中成药、西药制剂制造紫 苏油、三伏乐玉液、空气 洁净剂、防腐保鲜剂制造	8,000	740645082
北京金象复星医药股份 有限公司(北京金象)	股份有限公司	北京	阎嗣烈	销售中成药、西药、 医疗器械、食品等, 进出口自营和代理	12,742	101373404
浙江水晶光电科技股份 有限公司(水晶光电) (注2)	股份有限公司	浙江	林敏	研发、生产和销售 精密薄膜光学产品	12,485	742004828
国药产业投资有限公司 (国药产投)	有限责任公司	上海	余鲁林	化学原料药、化学制剂 药、抗生素、中成药、 生化制品、诊断药品批 发、实业投资、医药企 业受托管理及资产重组、 国内贸易、零售连锁、 物流配送及相关咨询服务	10,000	674602614
承德颈复康药业集团 有限公司(承德颈复康)	其他有限责任公司	河北	李沈明	颗粒剂、硬胶囊剂、片 剂、合剂、口服液、软 胶囊剂、丸剂销售, 医 药技术咨询服务, 保健 食品批发零售。	6,000	700684693
TongjitangChinese MedicinesCompany (同济堂) (注3)	有限责任公司	开曼	王晓春	生产销售胶囊剂、片剂、 颗粒剂等, 生产销售II类 卫生材料及双花凉茶。	\$10	不适用
SD Biosensor, INC., (SDB)	有限公司	韩国	Young-Shik Cho	采血器、输血技术开发 生产: 快速诊断试剂、 酶联免疫试剂、尿液检 测试剂、生物传感器	\$1,500	不适用

注1: 于2013年, 本集团认购SDB新发行普通股股份185,163股, 合计人民币31,235,122.03元, 对其持股比例由原来的17.6500%上升至19.4271%。

注2: 于2012年本集团出售了全部所持水晶光电股权。

注3: 于2013年本集团出售了全部所持同济堂股权。

上海复星医药(集团)股份有限公司

财务报表附注(续)

2013年12月31日

人民币元

五、 合并财务报表主要项目注释(续)

12. 对合营企业和联营企业投资(续)

本集团重要的合营企业和联营企业如下:

2013年12月31日

	资产总额 年末数	负债总额 年末数	净资产总额* 年末数	营业收入 本年数	净利润/(亏损)* 本年数
合营企业					
南洋肿瘤医院	<u>57,168,362.32</u>	<u>12,698,386.81</u>	<u>44,469,975.51</u>	<u>38,523,378.42</u>	<u>(316,244.65)</u>
联营企业					
国药产投	105,394,370,636.49	76,461,246,423.91	28,933,124,212.58	166,866,146,225.25	3,579,897,273.28
天药集团	9,540,968,616.64	4,369,055,220.81	5,171,913,395.83	2,232,691,879.90	42,096,948.21
湖南汉森	1,375,457,069.74	259,529,642.15	1,115,927,427.59	584,932,130.96	104,004,737.98
时代阳光	733,076,525.74	438,937,262.42	294,139,263.32	2,561,682,280.93	40,601,458.09
北京金象	694,153,209.54	519,135,540.72	175,017,668.82	794,111,874.40	12,561,158.40
承德颈复康	938,729,206.57	567,916,392.52	370,812,814.05	1,053,064,867.12	54,854,019.19
SDB	<u>472,187,207.82</u>	<u>89,104,127.75</u>	<u>383,083,080.08</u>	<u>157,398,265.37</u>	<u>(6,412,876.48)</u>

2012年12月31日

	资产总额 年末数	负债总额 年末数	净资产总额* 年末数	营业收入 本年数	净利润* 本年数
联营企业					
国药产投	80,985,895,992.47	57,851,282,637.59	23,134,613,354.88	136,501,659,755.08	3,090,003,771.13
天药集团	8,103,050,375.41	3,870,936,936.12	4,232,113,439.29	2,355,240,115.45	122,256,187.31
湖南汉森	1,104,724,458.70	92,562,709.76	1,012,161,748.94	489,461,123.57	74,362,857.96
时代阳光	712,904,463.43	459,366,658.20	253,537,805.23	2,079,132,651.38	37,912,896.59
北京金象	683,971,962.58	511,845,619.02	172,126,343.56	799,508,896.42	14,113,026.17
承德颈复康	910,898,500.95	571,785,309.84	339,113,191.11	1,065,664,019.51	49,251,386.98
SDB	<u>322,632,748.57</u>	<u>39,061,671.82</u>	<u>283,571,076.76</u>	<u>126,042,279.45</u>	<u>4,616,289.85</u>

\* 净资产总额包括少数股东权益，净利润或净亏损包括少数股东损益。

在上述披露的本集团重要合营企业中，无对本集团2013年投资收益中分占合营企业和联营企业损益影响重大的重要合营企业。

下表列示了对本集团单项不重要的合营企业的合计财务信息：

	2013年	2012年
本集团在合营企业净亏损中所占份额	(10,765,376.83)	(1,513,949.47)
本集团在合营企业其他综合收益中 所占份额	-	-
本集团在合营企业综合收益总额中 所占份额	(10,765,376.83)	(1,513,949.47)
本集团对合营企业投资的账面价值	<u>118,176,910.58</u>	<u>17,280,886.74</u>

上海复星医药(集团)股份有限公司

财务报表附注(续)

2013年12月31日

人民币元

五、 合并财务报表主要项目注释(续)

12. 对合营企业和联营企业投资(续)

在上述披露的本集团重要联营企业中，对本集团2013年投资收益中分占合营企业和联营企业损益影响重大的重要联营企业国药产业投资有限公司的主要财务指标列示如下：

	2013年	2012年
收入	166,866,146,225.25	136,501,659,755.08
净利润	3,579,897,273.28	3,090,003,771.13
其他综合收益	2,838,632.27	(3,923,165.27)
综合收益总额	<u>3,582,735,905.55</u>	<u>3,086,080,605.86</u>
流动资产	89,569,259,588.12	67,008,759,825.67
非流动资产	15,845,111,048.38	13,977,236,166.80
流动负债	70,982,107,249.17	51,280,571,131.33
非流动负债	5,499,139,174.75	6,570,811,506.26
净资产	<u>28,933,124,212.58</u>	<u>23,134,613,354.88</u>
本集团在该联营企业所享有的净资产份额	13,799,147,368.20	11,710,348,468.37
调节至本集团在该联营企业的权益：		
持股比例	49%	49%
本集团在该联营企业净资产中所占份额	6,761,582,210.42	5,738,070,749.50
收购产生的商誉(扣除累计减值准备)	-	-
投资的账面价值	<u>6,761,582,210.42</u>	<u>5,738,070,749.50</u>
本集团收到的股利	<u>245,000,000.00</u>	<u>146,311,859.22</u>

下表列示了对本集团单项不重要的联营企业的合计财务信息：

	2013年	2012年
本集团在联营企业净利润中所占份额	95,722,081.44	173,921,620.64
本集团在联营企业其他综合收益中所占份额	102,280,568.15	28,020,884.32
本集团在联营企业综合收益总额中所占份额	198,002,649.59	201,942,504.96
本集团对联营企业投资的账面价值	<u>2,095,314,998.20</u>	<u>2,216,071,412.13</u>

# 上海复星医药(集团)股份有限公司

## 财务报表附注(续)

2013年12月31日

人民币元

### 五、 合并财务报表主要项目注释(续)

#### 13. 长期股权投资

2013年度

	投资成本	年初数	本年增减	年末数	持股 比例	表决权 比例	减值准备	本年计提/(转回) 减值准备	本年 现金红利
权益法:									
合营企业									
重庆杰尔药友药业 有限责任公司 (重庆杰尔)	2,500,000.00	-	2,488,483.29	2,488,483.29	50.00%	50.00%	-	-	-
香港复星膳食健康 品有限公司 (香港复星)	6,754,915.28	-	4,904,366.69	4,904,366.69	51.00%	51.00%	-	-	-
上海龙沙复星医药 科技发展有限公司 (龙沙复星)	17,500,000.00	16,517,062.93	(8,798,578.59)	7,718,484.34	50.00%	50.00%	-	-	-
上海汇丰复美大药房 有限公司(汇丰复美)	250,000.00	763,823.81	(104,732.93)	659,090.88	50.00%	50.00%	-	-	-
南洋肿瘤医院	102,195,000.00	-	102,406,485.38	102,406,485.38	50.00%	50.00%	-	-	-
联营企业									
天药集团	171,839,828.03	777,111,166.55	101,449,407.30	878,560,573.85	25.00%	25.00%	-	-	-
湖南汉森	47,245,396.50	162,283,153.09	10,510,294.61	172,793,447.70	14.45%	14.45%	-	-	-
广西壮族自治区花红 药业股份有限公司 (广西花红)	23,342,087.56	47,601,182.42	5,602,693.16	53,203,875.58	36.65%	36.65%	-	-	-
时代阳光	64,570,000.00	96,932,625.68	12,180,437.43	109,113,063.11	30.00%	30.00%	-	-	-
上海药房股份有限 公司(上海药房)	11,429,663.02	15,113,364.15	85,996.22	15,199,360.37	27.00%	27.00%	-	-	548,100.18
北京永安复星医药 股份有限公司 (北京永安)	69,758,682.30	64,816,631.60	(901,452.92)	63,915,178.68	46.00%	46.00%	-	-	2,777,765.48
北京金象	64,402,949.38	109,604,865.99	751,076.00	110,355,941.99	50.00%	50.00%	-	-	6,301,081.00
同济堂(注1)	-	294,213,591.23	(294,213,591.23)	-	-	-	-	-	-
上海联华复星药房连 锁经营有限公司 (联华复星)	2,500,000.00	1,576,175.04	(1,576,175.04)	-	50.00%	50.00%	-	-	-
上海利意大药房有限 公司(利意大药房)	350,000.00	502,136.53	5,158.04	507,294.57	35.00%	35.00%	-	-	-
台州市定向反光材料 有限公司(台州定向)	38,518,719.03	43,560,280.89	(6,058,060.69)	37,502,220.20	49.00%	49.00%	14,509,202.61	14,509,202.61	-
浙江强龙椅业股份有 限公司(浙江强龙)	22,528,146.51	18,795,026.97	(1,955,775.11)	16,839,251.86	20.04%	20.04%	8,600,000.00	8,600,000.00	-
桂林澳林制药有限责 任公司(澳林制药)	2,940,000.00	64,914,979.58	1,483,187.64	66,398,167.22	49.00%	49.00%	-	-	2,940,000.00
浙江老娘舅餐饮管理 有限公司 (浙江老娘舅)	56,000,000.00	62,324,981.60	(334,726.95)	61,990,254.65	23.00%	23.00%	-	-	3,450,000.00
国药产投	753,740,817.36	5,738,070,749.51	1,023,511,460.91	6,761,582,210.42	49.00%	49.00%	-	-	245,000,000.00
上海汇星医院投资管理 有限公司 (汇星投资)	8,000,000.00	15,446,104.58	(11,853,824.84)	3,592,279.74	40.00%	40.00%	-	-	-
苏州莱士输血器材有 限公司(莱士输血 (注2))	-	4,671,563.05	(4,671,563.05)	-	-	-	-	-	-
中生北控生物科技股 份有限公司 (中生北控)	64,626,081.14	70,272,747.50	(1,648,147.72)	68,624,599.78	23.83%	23.83%	-	-	3,130,874.45
安徽山河药用辅料股 份有限公司 (安徽山河)	23,524,800.00	34,982,377.62	5,612,077.09	40,594,454.71	20.00%	20.00%	-	-	1,392,000.00
承德颈复康	120,000,000.00	137,043,158.46	7,917,754.78	144,960,913.24	25.00%	25.00%	-	-	5,815,665.39
江苏英诺华医疗技术 有限公司(英诺华)	28,440,644.34	34,099,536.71	1,823,014.52	35,922,551.23	25.00%	25.00%	-	-	-
江西盛嘉莱定向反光 材料有限公司 (江西盛嘉莱)	12,152,923.71	14,295,983.88	(2,805,186.49)	11,490,797.39	35.59%	35.59%	11,490,797.39	11,490,797.39	-
SDS	125,613,622.03	94,326,727.79	29,023,084.26	123,349,812.05	19.4271%	19.4271%	-	-	-
深圳市倍泰健康测量 分析技术有限公司 (深圳倍泰)	10,000,000.00	47,229,717.58	(34,839,010.20)	12,390,707.38	5.00%	5.00%	-	-	-
大连万春药业有限公 司(大连万春)	10,000,000.00	10,000,000.00	(856,842.82)	9,143,157.18	20.00%	20.00%	-	-	-
上海复高计算机科技 有限公司(复高科技)	25,301,206.00	-	28,738,436.01	28,738,436.01	10.00%	10.00%	-	-	-
北京蓝卫通科技有限 公司(蓝卫通)	25,783,341.00	-	27,685,607.17	27,685,607.17	8.9668%	8.9668%	-	-	-
北京中勤世帝生物技 术有限公司 (中勤世帝)	3,000,000.00	-	2,443,052.53	2,443,052.53	15.00%	15.00%	-	-	-
成本法:									
重庆医药股份有限公司	476,340.00	476,340.00	-	476,340.00	0.23%	0.23%	319,340.00	-	30,000.00
深圳中联广深医药 (集团)股份有限公司	120,790.00	120,790.00	-	120,790.00	0.28%	0.28%	-	-	11,493.00
重庆银行股份有限公司	604,527.00	604,527.00	-	604,527.00	0.03%	0.03%	14,812.91	-	38,174.47

# 上海复星医药(集团)股份有限公司

## 财务报表附注(续)

2013年12月31日

人民币元

### 五、 合并财务报表主要项目注释(续)

#### 13. 长期股权投资 (续)

2013年度 (续)

	投资成本	年初数	本年增减	年末数	持股 比例	表决权 比例	减值准备	本年计提/(转回) 减值准备	本年 现金红利
成本法:									
公安县民生担保 有限公司	390,000.00	390,000.00	-	390,000.00	2.00%	2.00%	-	-	-
上海宝鼎投资股份 有限公司	43,131.00	43,131.00	-	43,131.00	4.00%	4.00%	-	-	-
上海安泰分析仪器 有限公司(注1)	694,026.20	694,026.20	(694,026.20)	-	-	-	-	-	-
康之舟药品经营 有限公司	50,000.00	50,000.00	(50,000.00)	-	-	-	-	-	-
浙江临海海宏集团 有限公司	27,000,000.00	27,000,000.00	(27,000,000.00)	-	-	-	-	-	2,400,000.00
四川执象网络有限 公司	150,000.00	150,000.00	-	150,000.00	3.00%	3.00%	-	-	-
上海神力科技有限 公司	9,400,230.39	9,400,230.39	-	9,400,230.39	5.00%	5.00%	9,400,230.39	9,400,230.39	-
Handa Pharmaceuticals, LLC.	67,843,567.53	67,843,567.53	-	67,843,567.53	15.39%	15.39%	-	-	9,905,758.60
海南亚洲制药 有限公司	113,850,000.00	113,850,000.00	-	113,850,000.00	10.19%	10.19%	-	-	-
青岛亨达集团 有限公司	118,530,000.00	118,530,000.00	-	118,530,000.00	15.00%	15.00%	-	-	-
长春迪瑞医疗科技 股份有限公司	49,747,500.00	49,747,500.00	-	49,747,500.00	6.46%	6.46%	-	-	1,960,200.00
湖南中百医药投资 有限公司	1,050,000.00	1,050,000.00	-	1,050,000.00	7.00%	7.00%	-	-	-
复星高科财务公司	27,000,000.00	27,000,000.00	-	27,000,000.00	9.00%	9.00%	-	-	-
四川广元(北京)金象 复星医药有限公司 (注1)	224,000.00	224,000.00	(224,000.00)	-	-	-	-	-	165,805.18
四川广元(北京)金象 大药房医药连锁 有限公司(注1)	90,000.00	90,000.00	(90,000.00)	-	-	-	-	-	-
复星创泓基金	28,000,000.00	28,000,000.00	-	28,000,000.00	2.66%	2.66%	-	-	-
深圳豪同投资管理 有限公司	148,990,000.00	148,990,000.00	-	148,990,000.00	18.00%	18.00%	-	-	-
新乡金象科技 有限责任公司	180,000.00	180,000.00	-	180,000.00	18.00%	18.00%	-	-	-
上海国药股权投资 基金合伙企业	20,000,000.00	20,000,000.00	15,000,000.00	35,000,000.00	4.62%	4.62%	-	-	306,453.00
SaladaX Biomedical Inc.	138,750,292.58	-	138,750,292.58	138,750,292.58	19.971%	19.971%	-	-	-
Simcere Holding Limited	261,229,093.17	-	261,229,093.17	261,229,093.17	7.97%	7.97%	-	-	-
北京滨复华耀 有限责任公司	2,000,000.00	2,000,000.00	-	2,000,000.00	20.00%	20.00%	2,000,000.00	2,000,000.00	-
	<u>8,593,503,826.86</u>	<u>1,384,925,764.00</u>	<u>9,978,429,590.86</u>				<u>46,334,383.30</u>	<u>46,000,230.39</u>	<u>286,173,370.75</u>

注1、本集团原持同济堂32.10%的股份、上海安泰分析仪器有限公司10%的股份、四川广元(北京)金象复星医药有限公司20%的股份、四川广元(北京)金象大药房医药连锁有限公司15%的股份，上述股份已于2013年12月31日被处置，上述公司不再属于本集团之被投资单位。

注2、本集团原持莱士输血40%的股份，于2013年，本集团支付人民币10,122,100.00元收购其60%的股权，该收购完成后，对其持股比例由40%上升至100%，将其作为本集团之子公司核算。

上海复星医药(集团)股份有限公司

财务报表附注(续)

2013年12月31日

人民币元

五、 合并财务报表主要项目注释(续)

13. 长期股权投资(续)

2012年度

	初始投资成本	年初数	本年增减	年末数	持股 比例(%)	表决权 比例(%)	减值准备	本年计提 减值准备	本年宣告 现金红利
权益法:									
合营企业									
重庆科美	3,025,213.82	1,216,746.23	(1,216,746.23)	-	50.00%	50.00%	-	-	-
汇丰复美	250,000.00	737,266.78	26,557.03	763,823.81	50.00%	50.00%	-	-	-
龙沙复星	17,500,000.00	-	16,517,062.93	16,517,062.93	50.00%	50.00%	-	-	-
联营企业									
天药集团	171,839,828.03	730,330,499.13	46,780,667.42	777,111,166.55	25.00%	25.00%	-	-	7,500,000.00
山东金城(注1)	52,000,000.00	163,473,974.71	(163,473,974.71)	-	13.88%	13.88%	-	-	3,600,000.00
湖南汉森	48,600,000.00	151,232,832.39	11,050,320.70	162,283,153.09	14.68%	14.68%	-	-	-
时代阳光	64,570,000.00	88,558,756.70	8,373,868.98	96,932,625.68	30.00%	30.00%	-	-	3,000,000.00
广西花红	29,711,006.21	38,411,922.32	9,189,260.10	47,601,182.42	36.65%	36.65%	-	-	-
上海药房	11,429,663.02	15,200,731.41	(87,367.26)	15,113,364.15	27.00%	27.00%	-	-	756,000.00
北京永安	69,000,000.00	64,825,888.66	(9,257.06)	64,816,631.60	46.00%	46.00%	-	-	2,799,861.69
北京金象	64,402,949.38	108,554,152.43	1,050,713.56	109,604,865.99	50.00%	50.00%	-	-	5,847,975.66
联华复星	2,500,000.00	3,973,813.15	(2,397,638.11)	1,576,175.04	50.00%	50.00%	-	-	-
利意大药房	350,000.00	478,647.93	23,488.60	502,136.53	35.00%	35.00%	-	-	-
台州定向	38,518,719.03	46,394,221.70	(2,833,940.81)	43,560,280.89	49.00%	49.00%	-	-	-
水晶光电	10,472,569.09	76,620,278.50	(76,620,278.50)	-	-	-	-	-	-
浙江强龙	20,742,862.80	19,774,080.73	(979,053.76)	18,795,026.97	20.04%	20.04%	-	-	-
澳林制药	2,940,000.00	53,659,815.14	11,255,164.44	64,914,979.58	49.00%	49.00%	-	-	4,900,000.00
莱士输血	3,520,500.00	-	4,671,563.05	4,671,563.05	40.00%	40.00%	-	-	-
浙江老娘舅	56,000,000.00	63,183,733.79	(858,752.19)	62,324,981.60	23.00%	23.00%	-	-	3,450,000.00
国药产投	794,515,590.47	5,249,240,065.12	488,830,684.39	5,738,070,749.51	49.00%	49.00%	-	-	146,311,859.22
汇星投资	20,000,000.00	15,443,722.93	2,381.65	15,446,104.58	40.00%	40.00%	-	-	-
中生北控	64,626,081.14	69,984,763.15	287,984.35	70,272,747.50	23.82%	23.82%	-	-	-
安徽山河	23,524,800.00	29,941,781.36	5,040,596.26	34,982,377.62	20.00%	20.00%	-	-	1,392,000.00
承德颈复康	120,000,000.00	131,068,384.80	5,974,773.66	137,043,158.46	25.00%	25.00%	-	-	5,685,690.39
苏州奇天	2,039,564.69	2,296,577.64	(2,296,577.64)	-	66.67%	66.67%	-	-	-
英诺华	30,502,412.21	32,324,874.21	1,774,662.50	34,099,536.71	25.00%	25.00%	-	-	-
同济堂	274,570,211.16	284,661,725.16	9,551,866.07	294,213,591.23	32.10%	32.10%	-	-	39,738,069.98
江西盛富莱	12,152,923.71	12,750,790.71	1,545,193.17	14,295,983.88	35.59%	35.59%	-	-	-
SDB	94,378,500.00	-	94,326,727.79	94,326,727.79	17.65%	17.65%	-	-	-
深圳倍泰	44,767,442.00	-	47,229,717.58	47,229,717.58	11.00%	11.00%	-	-	-
大连万春	10,000,000.00	-	10,000,000.00	10,000,000.00	6.67%	6.67%	-	-	-
成本法									
重庆医药股份有限 公司	476,340.00	476,340.00	-	476,340.00	0.23%	0.23%	319,340.00	-	-
深圳中联广深医药 (集团)股份有限公司	120,790.00	120,790.00	-	120,790.00	0.28%	0.28%	-	-	36,012.55
重庆银行股份有限公司	604,527.00	604,527.00	-	604,527.00	0.03%	0.03%	14,812.91	-	-
公安县民生担保 有限公司	300,000.00	390,000.00	-	390,000.00	2.00%	2.00%	-	-	-
上海宝鼎投资股份 有限公司	43,131.00	43,131.00	-	43,131.00	4.00%	4.00%	-	-	10,798.29



# 上海复星医药(集团)股份有限公司

## 财务报表附注(续)

2013年12月31日

人民币元

### 五、 合并财务报表主要项目注释(续)

#### 13. 长期股权投资(续)

2012年度 (续)

	初始投资成本	年初数	本年增减	年末数	持股 比例(%)	表决权 比例(%)	减值准备	本年计提 减值准备	本年宣告 现金红利
成本法(续)									
永安财产保险 股份有限公司	149,640,000.00	149,640,000.00	(149,640,000.00)	-	-	-	-	(50,000,000.00)	-
浙江临海海宏集团 有限公司	27,000,000.00	27,000,000.00	-	27,000,000.00	12.00%	12.00%	-	-	2,400,000.00
四川执象网络有限 公司	150,000.00	150,000.00	-	150,000.00	3.00%	3.00%	-	-	-
上海神力科技有限 公司	9,400,230.39	9,400,230.39	-	9,400,230.39	5.00%	5.00%	-	-	-
Handa Pharmaceuticals, LLC.	67,843,567.53	67,843,567.53	-	67,843,567.53	15.78%	15.78%	-	-	-
西安隆基硅材料 股份有限公司(注2)	138,000,000.00	138,000,000.00	(138,000,000.00)	-	5.35%	5.35%	-	-	-
海南亚洲制药 有限公司	113,850,000.00	113,850,000.00	-	113,850,000.00	10.19%	10.19%	-	-	2,500,000.00
青岛亨达集团 有限公司	118,530,000.00	118,530,000.00	-	118,530,000.00	15.00%	15.00%	-	-	-
长春迪瑞医疗科技 股份有限公司	49,747,500.00	49,747,500.00	-	49,747,500.00	6.46%	6.46%	-	-	-
湖南中百医药投资 有限公司	1,050,000.00	1,050,000.00	-	1,050,000.00	7.00%	7.00%	-	-	-
复星高科财务公司	27,000,000.00	27,000,000.00	-	27,000,000.00	9.00%	9.00%	-	-	-
四川广元(北京) 金象复星医药有限 公司	224,000.00	224,000.00	-	224,000.00	20.00%	20.00%	-	-	-
四川广元(北京)金象 大药房医药连锁 有限公司	90,000.00	90,000.00	-	90,000.00	15.00%	15.00%	-	-	-
复星创泓基金	28,000,000.00	16,000,000.00	12,000,000.00	28,000,000.00	2.66%	2.66%	-	-	-
深圳蒙同投资管理 有限公司	148,990,000.00	-	148,990,000.00	148,990,000.00	18.00%	18.00%	-	-	-
新乡金象科技 有限责任公司	180,000.00	-	180,000.00	180,000.00	18.00%	18.00%	-	-	-
上海国药股权投资 基金合伙企业	20,000,000.00	-	20,000,000.00	20,000,000.00	4.62%	4.62%	-	-	-
北京滨复华康 有限责任公司	2,000,000.00	-	2,000,000.00	2,000,000.00	20.00%	20.00%	-	-	-
		<u>8,175,244,158.90</u>	<u>418,259,667.96</u>	<u>8,593,503,826.86</u>			<u>334,152.91</u>	<u>(50,000,000.00)</u>	<u>229,928,267.78</u>

注1、 本年本集团持有山东金城医药化工股份有限公司13.88%的股份，因董事变更不再对其生产经营决策产生重大影响，故转入可供出售金融资产核算。

注2、 本集团原持有西安隆基硅材料有限公司(隆基股份)5.35%的股份，不具有重大影响。本年西安隆基硅材料有限公司上市，将其由成本法转为按照公允价值计量的可供出售金融资产。

上海复星医药(集团)股份有限公司

财务报表附注(续)

2013年12月31日

人民币元

五、 合并财务报表主要项目注释(续)

14. 固定资产

2013年度

	年初数	本年增加		本年减少	年末数
		企业合并增加	本年增加		
原价					
房屋及建筑物	1,677,643,494.47	302,655,868.33	336,861,312.92	39,396,895.00	2,277,763,780.72
机器设备	1,843,783,397.32	230,088,747.87		542,235,350.85	59,867,983.81
	2,556,239,512.23				
电子设备	140,789,978.32	15,793,591.50	16,082,103.82	5,369,372.76	167,296,300.88
运输工具	70,422,188.16	8,370,979.86	10,509,846.73	7,324,155.42	81,978,859.33
其他设备	76,195,333.51	48,891,813.78	48,453,904.03	3,116,730.14	170,424,321.18
	<u>3,808,834,391.78</u>	<u>605,801,001.34</u>	<u>954,142,518.35</u>	<u>115,075,137.13</u>	<u>5,253,702,774.34</u>
累计折旧					
房屋及建筑物	315,532,990.62	41,705,180.10	75,022,118.69	24,048,396.97	408,211,892.44
机器设备	735,040,087.57	127,222,891.04	213,054,519.23	45,811,122.21	1,029,506,375.63
电子设备	76,230,281.72	11,683,618.35	20,229,501.02	7,104,818.84	101,038,582.25
运输工具	40,700,241.24	3,999,082.30	7,996,425.17	6,450,371.32	46,245,377.39
其他设备	28,606,167.33	30,148,252.06	13,125,542.67	2,766,145.94	69,113,816.12
	<u>1,196,109,768.48</u>	<u>214,759,023.85</u>	<u>329,428,106.78</u>	<u>86,180,855.28</u>	<u>1,654,116,043.83</u>
账面净值					
房屋及建筑物	1,362,110,503.85				1,869,551,888.28
机器设备	1,108,743,309.75				1,526,733,136.60
电子设备	64,559,696.60				66,257,718.63
运输工具	29,721,946.92				35,733,481.94
其他设备	47,589,166.18				101,310,505.06
	<u>2,612,724,623.30</u>				<u>3,599,586,730.51</u>
减值准备					
房屋及建筑物	13,943,784.44	-	-	-	13,943,784.44
机器设备	3,144,411.71	-	-	-	3,144,411.71
电子设备	330,505.22	-	-	1,031.91	329,473.31
运输工具	6,630.80	-	-	-	6,630.80
其他设备	3,439.28	-	-	-	3,439.28
	<u>17,428,771.45</u>	<u>-</u>	<u>-</u>	<u>1,031.91</u>	<u>17,427,739.54</u>
账面价值					
房屋及建筑物	1,348,166,719.41				1,855,608,103.84
机器设备	1,105,598,898.04				1,523,588,724.89
电子设备	64,229,191.38				65,928,245.32
运输工具	29,715,316.12				35,726,851.14
其他设备	47,585,726.90				101,307,065.78
	<u>2,595,295,851.85</u>				<u>3,582,158,990.97</u>

上海复星医药(集团)股份有限公司

财务报表附注(续)

2013年12月31日

人民币元

五、 合并财务报表主要项目注释(续)

14. 固定资产(续)

2012年度

	年初数	本年增加		本年减少	年末数
		企业合并增加	本年增加		
<b>原价</b>					
房屋及建筑物	1,117,815,052.06	47,290,220.06	548,776,606.69	36,238,384.34	1,677,643,494.47
机器设备	1,247,376,352.80	26,005,028.78	606,296,277.48	35,894,261.74	1,843,783,397.32
电子设备	109,259,908.01	1,590,639.67	40,222,881.60	10,283,450.96	140,789,978.32
运输工具	64,612,995.14	199,800.07	10,554,707.11	4,945,314.16	70,422,188.16
其他设备	82,502,789.69	7,454.77	2,119,114.44	8,434,025.39	76,195,333.51
	<u>2,621,567,097.70</u>	<u>75,093,143.35</u>	<u>1,207,969,587.32</u>	<u>95,795,436.59</u>	<u>3,808,834,391.78</u>
<b>累计折旧</b>					
房屋及建筑物	270,767,082.83	-	66,715,898.03	21,949,990.24	315,532,990.62
机器设备	631,805,489.75	-	132,993,933.03	29,759,335.21	735,040,087.57
电子设备	71,145,280.51	-	13,709,711.19	8,624,709.98	76,230,281.72
运输工具	36,569,985.66	-	8,390,840.00	4,260,584.42	40,700,241.24
其他设备	31,495,676.63	-	3,310,864.64	6,200,373.94	28,606,167.33
	<u>1,041,783,515.38</u>	<u>-</u>	<u>225,121,246.89</u>	<u>70,794,993.79</u>	<u>1,196,109,768.48</u>
<b>账面净值</b>					
房屋及建筑物	847,047,969.23				1,362,110,503.85
机器设备	615,570,863.05				1,108,743,309.75
电子设备	38,114,627.50				64,559,696.60
运输工具	28,043,009.48				29,721,946.92
其他设备	51,007,113.06				47,589,166.18
	<u>1,579,783,582.32</u>				<u>2,612,724,623.30</u>
<b>减值准备</b>					
房屋及建筑物	13,943,784.44	-	-	-	13,943,784.44
机器设备	5,288,464.80	-	-	2,144,053.09	3,144,411.71
电子设备	330,569.22	-	-	64.00	330,505.22
运输工具	61,345.02	-	-	54,714.22	6,630.80
其他设备	13,858.71	-	-	10,419.43	3,439.28
	<u>19,638,022.19</u>	<u>-</u>	<u>-</u>	<u>2,209,250.74</u>	<u>17,428,771.45</u>
<b>账面价值</b>					
房屋及建筑物	833,104,184.79				1,348,166,719.41
机器设备	610,282,398.25				1,105,598,898.04
电子设备	37,784,058.28				64,229,191.38
运输工具	27,981,664.46				29,715,316.12
其他设备	50,993,254.35				47,585,726.90
	<u>1,560,145,560.13</u>				<u>2,595,295,851.85</u>

上海复星医药(集团)股份有限公司

财务报表附注(续)

2013年12月31日

人民币元

五、 合并财务报表主要项目注释(续)

14. 固定资产(续)

2013年计提的折旧金额为人民币329,428,106.78元(2012年: 人民币225,121,246.89元)。2013年12月31日由在建工程转入固定资产原价的金额为人民币788,934,146.26元(2012年: 人民币1,073,008,223.51元)。

于2013年12月31日, 本集团以账面价值人民币64,979,862.78元的房屋及建筑物(2012年12月31日人民币229,488,022.05元)、账面价值人民币10,014,300.49元的机器设备(2012年12月31日人民币37,106,438.57元)所有权受到限制, 详见附注五、24。

暂时闲置的固定资产如下:

2013年12月31日

	原价	累计折旧	减值准备	账面价值
房屋及建筑物	23,361,766.30	14,213,472.68	9,148,293.62	-
机器设备	<u>25,220,210.60</u>	<u>24,640,123.77</u>	<u>524,263.33</u>	<u>55,823.50</u>
	<u>48,581,976.90</u>	<u>38,853,596.45</u>	<u>9,672,556.95</u>	<u>55,823.50</u>

2012年12月31日

	原价	累计折旧	减值准备	账面价值
房屋及建筑物	52,615,666.98	30,330,547.82	9,837,069.78	12,448,049.38
机器设备	<u>22,734,793.16</u>	<u>22,113,873.52</u>	<u>357,403.20</u>	<u>263,516.44</u>
	<u>75,350,460.14</u>	<u>52,444,421.34</u>	<u>10,194,472.98</u>	<u>12,711,565.82</u>

于2013年12月31日, 本集团无融资租入固定资产(2012年12月31日: 无)。

上海复星医药(集团)股份有限公司

财务报表附注(续)

2013年12月31日

人民币元

五、 合并财务报表主要项目注释(续)

14. 固定资产(续)

经营性租出固定资产账面价值如下：

	2013年	2012年
房屋及建筑物	55,712,949.21	56,739,749.88
电子设备	30,385.59	-
其他设备	51,356.25	64,181.25
运输工具	<u>211,303.75</u>	<u>-</u>
	<u>56,005,994.80</u>	<u>56,803,931.13</u>

于2013年12月31日，本集团无持有待售的固定资产(2012年12月31日：无)。

于2013年12月31日，未办妥产权证书的固定资产如下：

	未办妥 产权证书原因	预计办结 产权证书时间
大连雅立峰办公楼、变电所等房屋	正在办理中	2014年6月
重庆药友“新产品产业化”项目办公楼	正在办理中	2014年6月
桂林南药青蒿琥酯原料车间	正在办理中	2014年6月
新生源氨基酸车间	正在办理中	2014年6月
济民医院放疗中心	正在办理中	2014年6月

于2013年12月31日，已提足折旧仍继续使用的固定资产原价为人民币492,241,916.22元(2012年12月31日：人民币304,900,302.33元)，账面价值为人民币15,795,173.00元(2012年12月31日：人民币11,293,598.03元)。

上海复星医药(集团)股份有限公司

财务报表附注(续)

2013年12月31日

人民币元

五、 合并财务报表主要项目注释(续)

15. 在建工程

	2013年12月31日			2012年12月31日		
	账面余额	减值准备	账面价值	账面余额	减值准备	账面价值
GMP更新改造	25,725,261.66	-	25,725,261.66	13,696,805.84	-	13,696,805.84
新建及扩建						
厂房	1,136,812,730.40	-	1,136,812,730.40	652,363,516.38	-	652,363,516.38
生产设备	112,865,670.12	75,130.40	112,790,539.72	94,589,446.10	75,130.40	94,514,315.70
办公楼宇	14,015,174.81	-	14,015,174.81	97,667,594.64	-	97,667,594.64
其他更新改造	31,716,817.02	-	31,716,817.02	23,720,786.67	-	23,720,786.67
其他	-	-	-	-	-	-
	<u>1,321,135,654.01</u>	<u>75,130.40</u>	<u>1,321,060,523.61</u>	<u>882,038,149.63</u>	<u>75,130.40</u>	<u>881,963,019.23</u>

2013年度

	预算	年初数	本年增加	本年转入 固定资产	其他减少	年末数	资金来源
GMP更新改造	51,006,465.00	13,696,805.84	15,780,748.82	1,194,786.35	2,557,506.65	25,725,261.66	银行贷款/自有资金/募集资金
新建及扩建厂房	2,594,152,400.00	652,363,516.38	1,098,719,831.89	591,624,732.57	22,645,885.30	1,136,812,730.40	银行贷款/自有资金/募集资金
生产设备	108,658,220.00	94,514,315.70	54,961,831.73	36,214,662.51	470,945.20	112,790,539.72	自有资金/募集资金
办公楼宇	123,000,000.00	97,667,594.64	72,296,323.32	155,948,743.15	-	14,015,174.81	自有资金/募集资金
其他更新改造	22,687,600.00	23,720,786.67	38,485,282.56	3,951,221.68	26,538,030.53	31,716,817.02	自有资金/募集资金
		<u>881,963,019.23</u>	<u>1,280,244,018.32</u>	<u>788,934,146.26</u>	<u>52,212,367.68</u>	<u>1,321,060,523.61</u>	

2012年度

	预算	年初数	本年增加	本年转入 固定资产	其他减少	年末数	资金来源
GMP更新改造	19,710,000.00	307,765,035.59	14,731,990.46	308,800,220.21	-	13,696,805.84	银行贷款/自有资金/募集资金
新建及扩建厂房	1,726,124,000.00	347,880,224.18	746,706,913.58	435,080,621.38	7,143,000.00	652,363,516.38	银行贷款/自有资金/募集资金
生产设备	88,882,220.00	308,285,828.00	95,981,642.43	309,753,154.73	-	94,514,315.70	自有资金/募集资金
办公楼宇	120,000,000.00	84,790,541.63	22,551,746.91	9,077,791.90	596,902.00	97,667,594.64	银行贷款/自有资金/募集资金
其他更新改造	462,600.00	18,335,505.97	18,793,632.67	10,296,435.29	3,111,916.68	23,720,786.67	自有资金/募集资金
其他	-	122,523.00	-	-	122,523.00	-	自有资金/募集资金
		<u>1,067,179,658.37</u>	<u>898,765,926.05</u>	<u>1,073,008,223.51</u>	<u>10,974,341.68</u>	<u>881,963,019.23</u>	

于2013年12月31日, 本集团以账面价值人民币48,658,333.84元的在建工程(2012年12月31日人民币36,140,359.84元)作为抵押取得银行借款。详见附注五、24。

上海复星医药(集团)股份有限公司

财务报表附注(续)

2013年12月31日

人民币元

五、 合并财务报表主要项目注释(续)

15. 在建工程(续)

2013年度

	工程进度	利息资本化 累计金额	其中：本年 利息资本化	本年利息 资本化率
GMP更新改造	100%	15,110,951.74	-	-
新建及扩建厂房	57%	16,878,469.74	13,673,874.20	8.15%
办公楼宇	89%	<u>6,475,732.71</u>	<u>1,636,500.00</u>	7.56%
		<u>38,465,154.19</u>	<u>15,310,374.20</u>	

2012年度

	工程进度	利息资本化 累计金额	其中：本年 利息资本化	本年利息 资本化率
GMP更新改造	100%	15,110,951.74	2,904,665.36	6.31%
新建及扩建厂房	44%	3,204,595.54	2,477,127.70	7.02%
办公楼宇	81%	<u>4,839,232.71</u>	<u>4,839,232.71</u>	8.38%
		<u>23,154,779.99</u>	<u>10,221,025.77</u>	

16. 工程物资

2013年度

	年初数	本年增加		本年减少	年末数
		企业合并增加	本年增加		
专用材料	<u>2,462,935.26</u>	<u>452,351.07</u>	<u>1,316,681.96</u>	-	<u>4,231,968.29</u>

2012年度

	年初数	本年增加		本年减少	年末数
		企业合并增加	本年增加		
专用材料	<u>7,263.30</u>	-	<u>2,462,935.26</u>	<u>7,263.30</u>	<u>2,462,935.26</u>

上海复星医药(集团)股份有限公司

财务报表附注(续)

2013年12月31日

人民币元

五、 合并财务报表主要项目注释(续)

17. 无形资产

2013年度

	年初数	本年增加		本年减少	年末数
		企业合并增加	本年增加		
<b>原价</b>					
土地使用权	595,064,267.48	255,706,869.05	32,186,512.00	41,735,466.88	841,222,181.65
商标权	113,742,464.77	157,395,035.96	-	4,243,459.46	266,894,041.27
专利权及专有技术	711,945,176.29	149,619,725.37	-	6,894,710.56	854,670,191.10
软件使用权	9,687,602.32	6,540,095.26	6,254,131.87	14,650.00	22,467,179.45
药证	265,000,000.00	56,000,000.00	-	-	321,000,000.00
销售网络	206,000,000.00	314,597,852.53	-	-	520,597,852.53
特许经营权	8,777,349.37	-	-	286,457.77	8,490,891.60
	<u>1,910,216,860.23</u>	<u>939,859,578.17</u>	<u>38,440,643.87</u>	<u>53,174,744.67</u>	<u>2,835,342,337.60</u>
<b>累计摊销</b>					
土地使用权	51,546,575.81	4,355,662.20	13,118,230.88	7,670,749.56	61,349,719.33
商标权	78,873.18	-	485,218.44	-	564,091.62
专利权及专有技术	80,800,548.97	-	49,611,915.86	-	130,412,464.83
软件使用权	5,194,057.39	4,661,162.77	4,294,555.08	14,650.00	14,135,125.24
药证	-	-	-	-	-
销售网络	18,311,110.71	-	18,266,666.67	-	36,577,777.38
特许经营权	391,666.64	-	325,000.20	-	716,666.84
	<u>156,322,832.70</u>	<u>9,016,824.97</u>	<u>86,101,587.13</u>	<u>7,685,399.56</u>	<u>243,755,845.24</u>
<b>账面净值</b>					
土地使用权	543,517,691.67				779,872,462.32
商标权	113,663,591.59				266,329,949.65
专利权及专有技术	631,144,627.32				724,257,726.27
软件使用权	4,493,544.93				8,332,054.21
药证	265,000,000.00				321,000,000.00
销售网络	187,688,889.29				484,020,075.15
特许经营权	8,385,682.73				7,774,224.76
	<u>1,753,894,027.53</u>				<u>2,591,586,492.36</u>
<b>减值准备</b>					
专利权及专有技术	1,094,166.66	-	-	-	1,094,166.66
<b>账面价值</b>					
土地使用权	543,517,691.67				779,872,462.32
商标权	113,663,591.59				266,329,949.65
专利权及专有技术	630,050,460.66				723,163,559.61
软件使用权	4,493,544.93				8,332,054.21
药证	265,000,000.00				321,000,000.00
销售网络	187,688,889.29				484,020,075.15
特许经营权	8,385,682.73				7,774,224.76
	<u>1,752,799,860.87</u>				<u>2,590,492,325.70</u>



上海复星医药(集团)股份有限公司

财务报表附注(续)

2013年12月31日

人民币元

五、 合并财务报表主要项目注释(续)

17. 无形资产(续)

2012年度

	年初数	本年增加		本年减少	年末数
		企业合并增加	本年增加		
<b>原价</b>					
土地使用权	499,026,431.84	19,426,048.00	76,611,787.64	-	595,064,267.48
商标权	116,035,591.27	-	-	2,293,126.50	113,742,464.77
专利权及专有技术	684,442,170.57	-	27,583,305.72	80,300.00	711,945,176.29
软件使用权	9,571,104.13	-	164,748.19	48,250.00	9,687,602.32
药证	265,000,000.00	-	-	-	265,000,000.00
销售网络	206,000,000.00	-	-	-	206,000,000.00
特许经营权	1,800,000.00	-	6,977,349.37	-	8,777,349.37
	<u>1,781,875,297.81</u>	<u>19,426,048.00</u>	<u>111,337,190.92</u>	<u>2,421,676.50</u>	<u>1,910,216,860.23</u>
<b>累计摊销</b>					
土地使用权	40,116,401.26	-	11,430,174.55	-	51,546,575.81
商标权	2,293,482.25	-	9,879.63	2,224,488.70	78,873.18
专利权及专有技术	47,260,861.79	-	33,619,987.18	80,300.00	80,800,548.97
软件使用权	3,239,555.26	-	2,002,752.13	48,250.00	5,194,057.39
药证	-	-	-	-	-
销售网络	4,577,777.38	-	13,733,333.33	-	18,311,110.71
特许经营权	105,000.00	-	286,666.64	-	391,666.64
	<u>97,593,077.94</u>	<u>-</u>	<u>61,082,793.46</u>	<u>2,353,038.70</u>	<u>156,322,832.70</u>
<b>账面净值</b>					
土地使用权	458,910,030.58				543,517,691.67
商标权	113,742,109.02				113,663,591.59
专利权及专有技术	637,181,308.78				631,144,627.32
软件使用权	6,331,548.87				4,493,544.93
药证	265,000,000.00				265,000,000.00
销售网络	201,422,222.62				187,688,889.29
特许经营权	1,695,000.00				8,385,682.73
	<u>1,684,282,219.87</u>				<u>1,753,894,027.53</u>
<b>减值准备</b>					
专利权及专有技术	1,094,166.66	-	-	-	1,094,166.66
<b>账面价值</b>					
土地使用权	458,910,030.58				543,517,691.67
商标权	113,742,109.02				113,663,591.59
专利权及专有技术	636,087,142.12				630,050,460.66
软件使用权	6,331,548.87				4,493,544.93
药证	265,000,000.00				265,000,000.00
销售网络	201,422,222.62				187,688,889.29
特许经营权	1,695,000.00				8,385,682.73
	<u>1,683,188,053.21</u>				<u>1,752,799,860.87</u>

上海复星医药(集团)股份有限公司

财务报表附注(续)

2013年12月31日

人民币元

五、 合并财务报表主要项目注释(续)

17. 无形资产(续)

2013年无形资产摊销金额为人民币86,101,587.13元(2012年: 人民币61,082,793.46元)。

无形资产说明:

于2013年12月31日, 本集团以账面价值人民币25,556,092.22元的土地使用权(2012年12月31日人民币39,041,795.27元)作为抵押取得银行借款。具体抵押信息请参见附注五、24。

于2013年12月31日, 本集团如下无形资产使用寿命不确定, 明细如下:

资产名称	资产持有者	账面价值	使用寿命不确定的判断依据
药证	奥鸿药业,大连雅立峰, 湖南洞庭,沈阳红旗	321,000,000.00	延期成本较低 可无限延期使用
商标权	奥鸿药业,大连雅立峰, 湖南洞庭,金象大药房	89,000,000.00	延期成本较低 可无限延期使用
商标权	CML,Alma	\$28,950,219.00	延期成本较低 可无限延期使用

由于上述无形资产产生的主要现金流均独立于本集团的其他资产, 且本集团对上述无形资产均单独进行生产活动管理, 因此, 每个无形资产就是一个资产组, 本集团对其单独进行了减值测试。

药证

药证的可收回金额按照药证产生的预计未来现金流量的现值确定, 其预计的未来现金流量以管理层批准的5年期财务预算为基础来确定。现金流量预测所用的折现率是14%-16%, 用于推断5年以后现金流量增长率为3%, 为通货膨胀率。

上海复星医药(集团)股份有限公司

财务报表附注(续)

2013年12月31日

人民币元

---

五、 合并财务报表主要项目注释(续)

17. 无形资产(续)

商标权

商标权的可收回金额按照商标权的预计未来现金流量的现值确定，其预计的未来现金流量以管理层批准的5年期财务预算为基础来确定。现金流量预测所用的折现率是15%-19%，用于推断5年以后现金流量增长率为3%，为通货膨胀率。

计算资产组于2013年12月31日和2012年12月31日的预计未来现金流量现值采用了关键假设。以下详述了管理层为进行商誉的减值测试，在确定现金流量预测时作出的关键假设：

预算毛利 — 管理层根据过往业绩及对市场发展的预期确定预算毛利率。

折现率 — 系本集团要求的税前投资回报率。

5年后增长率 — 系通货膨胀率。

分配至关键假设的金额与外部信息一致。

上海复星医药(集团)股份有限公司

财务报表附注(续)

2013年12月31日

人民币元

五、 合并财务报表主要项目注释(续)

18. 开发支出

开发项目支出如下:

2013年度

	年初数	本年增加	本年减少		年末数
			计入当期损益	确认无形资产	
项目一	14,951,306.55	5,673,088.93	-	-	20,624,395.48
项目二	4,029,470.58	2,820,308.71	-	-	6,849,779.29
项目三	3,842,968.50	2,120,060.22	-	-	5,963,028.72
项目四	2,770,469.91	737,946.39	-	-	3,508,416.30
项目五	2,455,991.56	1,024,566.45	-	-	3,480,558.01
项目六	-	3,000,000.00	-	-	3,000,000.00
项目七	130,673.68	3,437,248.08	2,296,066.50	-	1,271,855.26
项目八	-	1,133,960.88	-	-	1,133,960.88
项目九	655,728.52	445,966.19	-	-	1,101,694.71
项目十	324,533.85	262,005.48	-	-	586,539.33
项目十一	-	559,962.40	-	-	559,962.40
项目十二	-	547,551.30	-	-	547,551.30
项目十三	249,797.92	69,379.76	-	-	319,177.68
项目十四	-	1,889.28	-	-	1,889.28
项目十五	-	1,525.93	-	-	1,525.93
项目十六	-	6,850.95	6,850.95	-	-
项目十七	-	5,144.87	5,144.87	-	-
项目十八	-	60,542.44	60,542.44	-	-
项目十九	-	36,630.35	36,630.35	-	-
项目二十	-	24,081.00	24,081.00	-	-
项目二十一	-	6,079.83	6,079.83	-	-
项目二十二	-	824.28	824.28	-	-
项目二十三	3,172.98	29,872.26	33,045.24	-	-
项目二十四	61,299.28	449,209.23	510,508.51	-	-
项目二十五	-	99,078.98	99,078.98	-	-
项目二十六	-	100,000.00	100,000.00	-	-
	<u>29,475,413.33</u>	<u>22,653,774.19</u>	<u>3,178,852.95</u>	<u>-</u>	<u>48,950,334.57</u>

上海复星医药(集团)股份有限公司

财务报表附注(续)

2013年12月31日

人民币元

五、 合并财务报表主要项目注释(续)

18. 开发支出(续)

开发项目支出如下(续):

2012年度

	年初数	本年增加	本年减少		年末数
			计入当期损益	确认无形资产	
项目一	5,878,438.45	1,661,420.27	-	7,539,858.72	-
项目二	2,439,656.35	1,589,814.23	-	-	4,029,470.58
项目三	2,220,564.32	549,905.59	-	-	2,770,469.91
项目四	855,686.35	27,418.31	883,104.66	-	-
项目五	1,683,611.41	2,159,357.09	-	-	3,842,968.50
项目六	328,805.76	3,762.91	-	332,568.67	-
项目七	252,398.67	2,888.50	255,287.17	-	-
项目八	120,059.09	2,115.84	122,174.93	-	-
项目九	142,586.87	39,616.48	182,203.35	-	-
项目十	46,850.54	277,683.31	-	-	324,533.85
项目十一	1,198,869.78	1,257,121.78	-	-	2,455,991.56
项目十二	21,247.39	243.16	21,490.55	-	-
项目十三	6,599,469.45	8,351,837.10	-	-	14,951,306.55
项目十四	122,145.74	8,527.94	-	-	130,673.68
项目十五	-	655,728.52	-	-	655,728.52
项目十六	-	249,797.92	-	-	249,797.92
项目十七	-	163,504.00	163,504.00	-	-
项目十八	-	24,081.00	24,081.00	-	-
项目十九	-	6,079.83	6,079.83	-	-
项目二十	-	824.28	824.28	-	-
项目二十一	-	3,172.98	-	-	3,172.98
项目二十二	-	61,299.28	-	-	61,299.28
	<u>21,910,390.17</u>	<u>17,096,200.32</u>	<u>1,658,749.77</u>	<u>7,872,427.39</u>	<u>29,475,413.33</u>

2013年开发支出占研究开发项目支出总额的比例为4.93%(2012年度: 5.29%)。

于2013年12月31日, 无通过内部研发形成的无形资产。于2012年12月31日, 通过内部研发形成的无形资产占无形资产期末账面价值的比例为0.45%。

上海复星医药(集团)股份有限公司

财务报表附注(续)

2013年12月31日

人民币元

五、 合并财务报表主要项目注释(续)

19. 商誉

2013年度

	年初数	本年增加	本年减少	年末数	减值准备
江苏万邦商誉	51,109,108.67	-	-	51,109,108.67	-
四川合信商誉	37,534,388.89	-	-	37,534,388.89	-
亚能生物商誉	24,240,597.05	-	-	24,240,597.05	-
邯郸摩罗丹商誉	6,259,236.03	-	-	6,259,236.03	-
沈阳红旗商誉	205,952,243.38	-	-	205,952,243.38	-
北京金象商誉	13,813,484.67	-	-	13,813,484.67	-
奥鸿药业商誉	852,999,459.25	-	-	852,999,459.25	-
大连雅立峰商誉	386,420,245.92	-	-	386,420,245.92	-
济民医院商誉	47,609.96	-	-	47,609.96	-
广济医院/ 广济置业商誉	14,269,121.21	-	-	14,269,121.21	-
钟吾医院商誉	69,125,268.93	-	-	69,125,268.93	-
Alma商誉*	-	727,917,451.07	-	727,917,451.07	-
洞庭药业商誉	-	298,517,152.98	-	298,517,152.98	-
禅城医院商誉	-	272,951,524.54	-	272,951,524.54	-
赛诺康商誉	-	14,406,710.32	-	14,406,710.32	-
广州浩洋商誉	-	475,794.99	-	475,794.99	-
	<u>1,661,770,763.96</u>	<u>1,314,268,633.90</u>	<u>-</u>	<u>2,976,039,397.86</u>	<u>-</u>

2012年度

	年初数	本年增加	本年减少	年末数	减值准备
江苏万邦商誉	51,109,108.67	-	-	51,109,108.67	-
四川合信商誉	37,534,388.89	-	-	37,534,388.89	-
亚能生物商誉	24,240,597.05	-	-	24,240,597.05	-
邯郸摩罗丹商誉	6,259,236.03	-	-	6,259,236.03	-
沈阳红旗商誉	205,952,243.38	-	-	205,952,243.38	-
北京金象商誉	13,813,484.67	-	-	13,813,484.67	-
奥鸿药业商誉	852,999,459.25	-	-	852,999,459.25	-
大连雅立峰商誉	386,420,245.92	-	-	386,420,245.92	-
济民医院商誉	47,609.96	-	-	47,609.96	-
广济医院/ 广济置业商誉	6,759,584.57	7,509,536.64	-	14,269,121.21	-
钟吾医院商誉	-	69,125,268.93	-	69,125,268.93	-
	<u>1,585,135,958.39</u>	<u>76,634,805.57</u>	<u>-</u>	<u>1,661,770,763.96</u>	<u>-</u>

\*Alma商誉以美元为本位币计量。

上海复星医药(集团)股份有限公司

财务报表附注(续)

2013年12月31日

人民币元

---

五、 合并财务报表主要项目注释(续)

19. 商誉(续)

本集团分别于2013年1月11日收购洞庭药业, 于2013年3月11日收购赛诺康, 于2013年5月27日收购Alma, 于2013年11月12日收购禅城医院, 以及于2013年11月30日收购广州浩洋, 分别形成商誉人民币298,517,152.98元, 人民币14,406,710.32元, 人民币737,729,996.22元, 人民币272,951,524.54元, 以及人民币475,794.99元, 其计算过程包含于附注四、4中。

由于上述子公司产生的主要现金流均独立于本集团的其他子公司, 且本集团对上述子公司均单独进行生产活动管理, 因此, 每个子公司就是一个资产组, 企业合并形成的商誉被分配至相对应的子公司以进行减值测试。

药品制造与研发板块

资产组的可收回金额按照资产组的预计未来现金流量的现值确定, 其预计的未来现金流量以药品制造与研发板块管理层批准的5年期财务预算为基础来确定。现金流量预测所用的折现率是13%-15%, 用于推断5年以后现金流量增长率为3%, 为通货膨胀率。

医药分销和零售板块

资产组的可收回金额按照资产组的预计未来现金流量的现值确定, 其预计的未来现金流量以医药分销和零售板块管理层批准的5年期财务预算为基础来确定。现金流量预测所用的折现率是15%, 用于推断5年以后现金流量增长率为3%, 为通货膨胀率。

医学诊断与医疗器械板块

资产组的可收回金额按照资产组的预计未来现金流量的现值确定, 其预计的未来现金流量以医学诊断与医疗器械板块管理层批准的5年期财务预算为基础来确定。现金流量预测所用的折现率是15%-17%, 用于推断5年以后现金流量增长率为3%, 为通货膨胀率。

上海复星医药(集团)股份有限公司

财务报表附注(续)

2013年12月31日

人民币元

---

五、 合并财务报表主要项目注释(续)

19. 商誉(续)

医疗服务板块

资产组的可收回金额按照资产组的预计未来现金流量的现值确定，其预计的未来现金流量以医疗服务板块管理层批准的5年期财务预算为基础来确定。现金流量预测所用的折现率是13%，用于推断5年以后现金流量增长率为3%，为通货膨胀率。

计算资产组于2013年12月31日和2012年12月31日的预计未来现金流量现值采用了关键假设。以下详述了管理层为进行商誉的减值测试，在确定现金流量预测时作出的关键假设：

预算毛利 — 管理层根据过往业绩及对市场发展的预期确定预算毛利率。

折现率 — 系本集团要求的税前投资回报率。

5年后增长率 — 系通货膨胀率。

分配至关键假设的金额与外部信息一致。



上海复星医药(集团)股份有限公司

财务报表附注(续)

2013年12月31日

人民币元

五、 合并财务报表主要项目注释(续)

20. 长期待摊费用

2013年度

	年初数	本年增加	本年摊销	其他减少	年末数
经营租入固定资产					
改良支出	21,892,305.43	5,799,506.88	4,968,509.88	-	22,723,302.43
其他	<u>533,333.28</u>	<u>8,730,188.47</u>	<u>1,397,588.68</u>	<u>-</u>	<u>7,865,933.07</u>
	<u>22,425,638.71</u>	<u>14,529,695.35</u>	<u>6,366,098.56</u>	<u>-</u>	<u>30,589,235.50</u>

2012年度

	年初数	本年增加	本年摊销	其他减少	年末数
经营租入固定资产					
改良支出	13,105,316.46	17,631,682.51	8,820,439.17	24,254.37	21,892,305.43
其他	<u>175,553.41</u>	<u>723,300.33</u>	<u>365,520.46</u>	<u>-</u>	<u>533,333.28</u>
	<u>13,280,869.87</u>	<u>18,354,982.84</u>	<u>9,185,959.63</u>	<u>24,254.37</u>	<u>22,425,638.71</u>

21. 递延所得税资产/负债

递延所得税资产和递延所得税负债不以抵销后的净额列示:

已确认递延所得税资产和负债:

	2013年12月31日	2012年12月31日
递延所得税资产		
预提费用	27,007,802.51	9,059,696.18
资产减值准备	22,562,507.22	14,261,752.33
未实现内部交易损益	14,049,065.43	-
可抵扣亏损	13,999,467.39	1,391,480.78
职工福利	7,462,291.97	6,424,734.72
折旧与摊销	<u>3,010,195.72</u>	<u>344,850.79</u>
	<u>88,091,330.24</u>	<u>31,482,514.80</u>

上海复星医药(集团)股份有限公司

财务报表附注(续)

2013年12月31日

人民币元

五、 合并财务报表主要项目注释(续)

21. 递延所得税资产/负债(续)

	2013年12月31日	2012年12月31日
递延所得税负债		
视同处置联营企业收益	1,010,466,434.41	839,807,379.03
非同一控制下企业合并 公允价值调整	536,711,396.66	317,877,803.40
可供出售金融资产公允价值变动	<u>236,342,058.40</u>	<u>202,252,677.18</u>
	<u>1,783,519,889.47</u>	<u>1,359,937,859.61</u>

未确认递延所得税资产如下:

	2013年12月31日	2012年12月31日
可抵扣亏损	520,124,802.56	767,768,660.15
可抵扣暂时性差异	<u>97,726,948.71</u>	<u>298,447,903.79</u>
	<u>617,851,751.27</u>	<u>1,066,216,563.94</u>

引起暂时性差异的资产或负债项目对应的暂时性差异如下:

	2013年12月31日	2012年12月31日
可抵扣暂时性差异		
预提费用	139,453,189.33	44,510,895.66
资产减值准备	107,627,131.80	75,568,908.34
未实现内部交易损益	42,454,480.74	-
可抵扣亏损	119,127,152.43	5,565,923.12
职工福利	46,732,200.84	35,581,751.82
折旧与摊销	<u>12,486,502.17</u>	<u>2,299,005.29</u>
	<u>467,880,657.31</u>	<u>163,526,484.23</u>

上海复星医药(集团)股份有限公司

财务报表附注(续)

2013年12月31日

人民币元

五、 合并财务报表主要项目注释(续)

21. 递延所得税资产/负债(续)

	2013年12月31日	2012年12月31日
应纳税暂时性差异		
视同处置联营企业收益	3,875,787,391.88	3,359,229,524.39
处置联营企业收益	78,405,067.63	-
非同一控制下企业合并 公允价值调整	1,684,556,657.76	1,765,726,576.91
可供出售金融资产公允价值变动	<u>967,305,564.80</u>	<u>810,803,607.60</u>
	<u>6,606,054,682.07</u>	<u>5,935,759,708.90</u>

22. 资产减值准备

2013年度

	年初数	本年增加		本年减少		年末数
		本年计提	企业合并增加	本年转回	本年转销	
坏账准备	50,516,681.62	14,027,227.78	2,150,094.74	5,402,427.50	9,311,247.78	51,980,328.86
存货跌价准备	33,727,492.92	29,254,527.67	-	1,317,032.88	5,844,694.15	55,820,293.56
长期股权投资						
减值准备	334,152.91	46,000,230.39	-	-	-	46,334,383.30
固定资产减值准备	17,428,771.45	-	-	-	1,031.91	17,427,739.54
在建工程减值准备	75,130.40	-	-	-	-	75,130.40
无形资产减值准备	1,094,166.66	-	-	-	-	1,094,166.66
其他非流动资产						
减值准备	<u>246,748,257.52</u>	-	-	-	-	<u>246,748,257.52</u>
	<u>349,924,653.48</u>	<u>89,281,985.84</u>	<u>2,150,094.74</u>	<u>6,719,460.38</u>	<u>15,156,973.84</u>	<u>419,480,299.84</u>

2012年度

	年初数	本年增加	合并范围变动	本年减少		年末数
				本年转回	本年转销	
坏账准备	46,460,885.71	7,206,349.78	-	1,345,848.04	1,804,705.83	50,516,681.62
存货跌价准备	21,793,573.33	15,054,604.99	-	3,107,785.40	12,900.00	33,727,492.92
长期股权投资						
减值准备	50,334,152.91	-	-	-	50,000,000.00	334,152.91
固定资产减值准备	19,638,022.19	-	-	-	2,209,250.74	17,428,771.45
在建工程减值准备	75,130.40	-	-	-	-	75,130.40
无形资产减值准备	1,094,166.66	-	-	-	-	1,094,166.66
其他非流动资产						
减值准备	<u>246,748,257.52</u>	-	-	-	-	<u>246,748,257.52</u>
	<u>386,144,188.72</u>	<u>22,260,954.77</u>	-	<u>4,453,633.44</u>	<u>54,026,856.57</u>	<u>349,924,653.48</u>

上海复星医药(集团)股份有限公司

财务报表附注(续)

2013年12月31日

人民币元

五、 合并财务报表主要项目注释(续)

23. 其他非流动资产

	2013年12月31日	2012年12月31日
预付工程设备款	119,819,878.36	69,259,062.91
预付转让款	76,907,166.29	1,200,000.00
预付土地出让金	32,790,000.00	24,730,000.00
无形资产预付款	6,400,000.00	5,400,000.00
预付研发支出	6,000,000.00	-
其他	<u>232,330.82</u>	<u>65,038.48</u>
	<u>242,149,375.47</u>	<u>100,654,101.39</u>

其中：

	年初数	本年增加	本年减少	年末数
账面原值	246,748,257.52	-	-	246,748,257.52
减：非流动资产减值准备	<u>246,748,257.52</u>	<u>-</u>	<u>-</u>	<u>246,748,257.52</u>
账面价值	<u>-</u>	<u>-</u>	<u>-</u>	<u>-</u>

注：系本集团持有的汇鑫生物浆纸股份有限公司股权出售款，本集团评估该股权出售款难以收回，因此全额计提资产减值准备。

24. 所有权受到限制的资产

2013年度

	年初数	本年增加	本年减少	年末数	备注
用于担保的资产					
货币资金	<u>87,812,516.57</u>	<u>112,501,127.81</u>	<u>-</u>	<u>200,313,644.38</u>	注1
用于抵押的资产					
固定资产	266,594,460.62	51,569,989.02	243,170,286.37	74,994,163.27	注2
无形资产	39,041,795.27	6,754,349.65	20,240,052.70	25,556,092.22	注2
在建工程	<u>36,140,359.84</u>	<u>12,517,974.00</u>	<u>-</u>	<u>48,658,333.84</u>	注2
	<u>429,589,132.30</u>	<u>183,343,440.48</u>	<u>263,410,339.07</u>	<u>349,522,233.71</u>	

上海复星医药(集团)股份有限公司

财务报表附注(续)

2013年12月31日

人民币元

五、 合并财务报表主要项目注释(续)

24. 所有权受到限制的资产(续)

2012年度

	年初数	本年增加	本年减少	年末数
用于担保的资产				
货币资金	<u>123,337,782.22</u>	-	<u>35,525,265.65</u>	<u>87,812,516.57</u>
用于抵押的资产				
固定资产	289,782,370.61	188,916,729.96	212,104,639.95	266,594,460.62
无形资产	73,743,603.48	39,041,795.27	73,743,603.48	39,041,795.27
在建工程	<u>60,913,766.81</u>	<u>36,140,359.84</u>	<u>60,913,766.81</u>	<u>36,140,359.84</u>
其他原因造成所有权受到限制的资产				
货币资金	<u>157,500,000.00</u>	-	<u>157,500,000.00</u>	-
	<u>705,277,523.12</u>	<u>264,098,885.07</u>	<u>539,787,275.89</u>	<u>429,589,132.30</u>

注1： 于2013年12月31日，本集团用于担保的货币资金为人民币200,313,644.38元，主要为银行承兑汇票保证金、履约保函保证金、信用证保证金(2012年12月31日人民币87,812,516.57元)。

注2： 于2013年12月31日，本集团以账面价值人民币64,979,862.78元的房屋及建筑物(2012年12月31日人民币229,488,022.05元)、账面价值人民币10,014,300.49元的机器设备(2012年12月31日人民币37,106,438.57元)、账面价值人民币48,658,333.84元的在建工程(2012年12月31日人民币36,140,359.84元)以及账面价值人民币25,556,092.22元的土地使用权(2012年12月31日人民币39,041,795.27元)作为抵押取得银行借款。借款金额请参见附注五、25。

注3： 本公司以所持有的子公司桂林南药94.16%的股权做为质押，取得借款人民币165,000,000.00元，其中一年内到期借款为人民币40,000,000.00元。

上海复星医药(集团)股份有限公司

财务报表附注(续)

2013年12月31日

人民币元

五、 合并财务报表主要项目注释(续)

25. 短期借款

	2013年12月31日	2012年12月31日
信用借款	1,319,350,726.59	346,422,250.00
抵押借款	<u>63,950,000.00</u>	<u>173,000,000.00</u>
	<u>1,383,300,726.59</u>	<u>519,422,250.00</u>

于2013年12月31日，上述借款的年利率为1.70%~7.2%(2012年12月31日：1.71%~7.54%)。

于2013年12月31日，本集团无已到期但未偿还的短期借款(2012年12月31日：无)。

于2013年12月31日，母公司短期借款为人民币360,000,000元(2012年12月31日：无)。

于2013年12月31日，本集团以账面价值人民币64,979,862.78元的房屋及建筑物(2012年12月31日人民币229,488,022.05元)、账面价值人民币10,014,300.49元的机器设备(2012年12月31日人民币37,106,438.57元)、账面价值人民币48,658,333.84元的在建工程(2012年12月31日人民币36,140,359.84元)以及账面价值人民币25,556,092.22元的土地使用权(2012年12月31日人民币39,041,795.27元)为抵押物，取得短期银行借款合同合计人民币63,950,000.00元。

26. 应付票据

	2013年12月31日	2012年12月31日
银行承兑汇票	<u>145,588,393.35</u>	<u>127,315,857.43</u>

本年末应付票据余额均在下一会计期间内到期。

上海复星医药(集团)股份有限公司

财务报表附注(续)

2013年12月31日

人民币元

---

五、 合并财务报表主要项目注释(续)

27. 应付账款

应付账款不计息，并通常在2个月内清偿。

	2013年12月31日	2012年12月31日
应付账款	<u>990,861,493.44</u>	<u>776,405,723.39</u>

于2013年12月31日，本集团无应付持有本公司5%(含5%)以上表决权股份的股东单位款项(2012年12月31日：无)。

应付关联方账款见附注六、关联方关系及其交易。

于2013年12月31日，本集团账龄无超过1年的大额应付账款项(2012年12月31日：无)。

上海复星医药(集团)股份有限公司

财务报表附注(续)

2013年12月31日

人民币元

五、 合并财务报表主要项目注释(续)

28. 预收款项

	2013年12月31日	2012年12月31日
预收账款	<u>257,722,214.41</u>	<u>203,474,939.29</u>

于2013年12月31日，本集团无预收持有本公司5%(含5%)以上表决权股份的股东单位或关联方款项(2012年12月31日：无)。

于2013年12月31日，本集团账龄无超过1年的大额预收款项(2012年12月31日：无)。

29. 应付职工薪酬

2013年度

	年初数	本年增加	本年减少	年末数
工资、奖金、津贴和补贴	130,457,950.39	1,185,474,176.33	1,078,753,542.97	237,178,583.75
社会保险费	3,495,753.02	107,596,623.19	108,113,593.16	2,978,783.05
其中： 医疗保险费	282,623.91	6,020,865.76	6,210,945.66	92,544.01
基本养老保险费	2,245,384.95	82,591,873.14	82,177,517.16	2,659,740.93
失业保险费	243,963.05	5,403,363.66	5,556,029.96	91,296.75
工伤保险费	142,952.29	4,634,206.00	4,642,376.61	134,781.68
生育保险费	580,828.82	8,946,314.63	9,526,723.77	419.68
住房公积金	1,848,751.86	38,961,740.26	40,134,970.82	675,521.30
工会经费和职工教育经费	4,015,756.44	16,574,183.12	15,559,296.30	5,030,643.26
因解除劳动关系给予的补偿	<u>1,583,045.52</u>	<u>8,987,673.39</u>	<u>3,377,821.99</u>	<u>7,192,896.92</u>
	<u>141,401,257.23</u>	<u>1,357,594,396.29</u>	<u>1,245,939,225.24</u>	<u>253,056,428.28</u>

2012年度

	年初数	本年增加	本年减少	年末数
工资、奖金、津贴和补贴	103,449,771.15	661,355,820.20	634,347,640.96	130,457,950.39
社会保险费	3,786,132.54	85,215,302.86	85,505,682.38	3,495,753.02
其中： 医疗保险费	234,066.31	6,078,825.01	6,030,267.41	282,623.91
基本养老保险费	3,186,630.51	63,228,750.46	64,169,996.02	2,245,384.95
失业保险费	229,197.64	5,552,820.71	5,538,055.30	243,963.05
工伤保险费	134,814.17	3,259,506.14	3,251,368.02	142,952.29
生育保险费	1,423.91	7,095,400.54	6,515,995.63	580,828.82
住房公积金	1,405,469.68	28,835,706.64	28,392,424.46	1,848,751.86
工会经费和职工教育经费	3,444,368.36	15,328,567.65	14,757,179.57	4,015,756.44
非货币性福利	-	6,064,837.85	6,064,837.85	-
因解除劳动关系给予的补偿	<u>2,698,063.69</u>	<u>1,825,326.70</u>	<u>2,940,344.87</u>	<u>1,583,045.52</u>
	<u>114,783,805.42</u>	<u>798,625,561.90</u>	<u>772,008,110.09</u>	<u>141,401,257.23</u>



上海复星医药(集团)股份有限公司

财务报表附注(续)

2013年12月31日

人民币元

---

五、 合并财务报表主要项目注释(续)

29. 应付职工薪酬(续)

于2013年12月31日, 本集团无属于拖欠性质的应付职工薪酬(2012年12月31日: 无)。

2013年工会经费和职工教育经费金额为人民币16,574,183.12元(2012年: 人民币15,328,567.65元), 因解除劳动关系给予补偿金额为人民币8,987,673.39元(2012年: 人民币1,825,326.70元)。

30. 应交税费

	2013年12月31日	2012年12月31日
企业所得税	198,718,974.14	133,324,931.60
增值税	43,189,093.10	4,235,610.65
营业税	21,619,646.91	7,811,964.87
个人所得税	10,717,047.72	10,067,104.71
房产税	1,776,379.17	1,463,101.00
城市维护建设税	5,858,448.79	2,369,978.96
土地使用税	800,817.35	426,672.49
其他	<u>6,224,451.68</u>	<u>2,280,859.15</u>
	<u>288,904,858.86</u>	<u>161,980,223.43</u>

上海复星医药(集团)股份有限公司

财务报表附注(续)

2013年12月31日

人民币元

五、 合并财务报表主要项目注释(续)

31. 应付利息

	2013年12月31日	2012年12月31日
中期票据及公司债券利息	143,623,352.82	136,306,228.83
短期借款利息	3,839,421.51	1,796,496.14
分期付息到期还本的长期借款利息	<u>192,500.00</u>	<u>15,965,741.61</u>
	<u>147,655,274.33</u>	<u>154,068,466.58</u>

32. 应付股利

	2013年12月31日	2012年12月31日
北京金象复星医药股份有限公司	3,725,992.31	3,498,818.27
Alkmaar Export B.V.	1,890,000.00	-
香港渝丰国际有限公司	382,414.43	-
北京华方投资有限公司	207,145.25	-
临西县发改委	80,452.00	650,000.00
自然人股东	<u>-</u>	<u>576,930.01</u>
	<u>6,286,003.99</u>	<u>4,725,748.28</u>

于2013年12月31日，本集团无超过1年未支付的应付股利(2012年12月31日：无)。

上海复星医药(集团)股份有限公司

财务报表附注(续)

2013年12月31日

人民币元

五、 合并财务报表主要项目注释(续)

33. 其他应付款

	2013年12月31日	2012年12月31日
应付股权收购款 注1	657,314,077.00	175,837,442.00
其他单位往来款	405,629,460.65	318,584,151.11
应付未付费用	229,763,554.16	171,219,786.62
保证金及押金	216,078,206.72	173,954,404.29
对外暂收款	118,040,486.77	11,251,758.20
未付工程款	25,768,274.94	44,292,976.28
限制性股票激励计划	23,924,800.00	-
其他	33,481,981.14	21,690,746.54
代扣代收款	<u>2,025,899.97</u>	<u>5,313,053.16</u>
	<u>1,712,026,741.35</u>	<u>922,144,318.20</u>

注1：一年内的需要支付的股权收购款分别为购入子公司和联营公司的股权收购款，金额分别为人民币207,328,897.00元、人民币17,439,000.00元。

于2013年12月31日，本集团应付关联方余额见附注六、关联方关系及其交易。

上海复星医药(集团)股份有限公司

财务报表附注(续)

2013年12月31日

人民币元

五、 合并财务报表主要项目注释(续)

33. 其他应付款(续)

于2013年12月31日, 账龄超过1年的大额其他应付款如下:

单位名称	应付金额	未偿还原因
广西和一投资发展有限公司	100,000,000.00	土地投标意向金

34. 一年内到期的非流动负债

	2013年12月31日	2012年12月31日
一年内到期的长期借款	<u>40,909,090.00</u>	<u>355,909,090.00</u>

一年内到期的长期借款如下:

	2013年12月31日	2012年12月31日
质押借款 注1	40,000,000.00	35,000,000.00
信用借款	909,090.00	909,090.00
抵押借款	-	<u>320,000,000.00</u>
	<u>40,909,090.00</u>	<u>355,909,090.00</u>

上海复星医药(集团)股份有限公司

财务报表附注(续)

2013年12月31日

人民币元

五、 合并财务报表主要项目注释(续)

34. 一年内到期的非流动负债(续)

于2013年12月31日，本集团一年内到期的长期借款无属于逾期借款获得展期的借款(2012年12月31日：无)。

注1： 质押借款

本公司以所持有的子公司桂林南药94.16%的股权作为质押，取得借款人民币165,000,000.00元，其中一年内到期借款为人民币40,000,000.00元。

于2013年12月31日，本集团无已到期但未偿还的长期借款(2012年12月31日：无)。

于2013年12月31日，一年内到期的长期借款如下：

	借款 起始日	借款 终止日	币种	利率 (%)	2013年末余额 人民币
中国进出口银行	9/30/2010	9/30/2014	人民币	4.20	40,000,000.00
上海市财政局	2/3/2000	2/2/2014	人民币	2.55	454,545.00
上海市财政局	4/29/2000	4/28/2014	人民币	2.55	454,545.00

于2012年12月31日，一年内到期的长期借款如下：

	借款 起始日	借款 终止日	币种	利率 (%)	2012年末余额 人民币
国际金融公司(“IFC”)	11/14/2006	11/4/2013	人民币	5.28	320,000,000.00
中国进出口银行	9/30/2010	9/30/2013	人民币	4.20	35,000,000.00
上海市财政局	2/3/2000	1/31/2013	人民币	2.55	454,545.00
上海市财政局	4/29/2000	4/29/2013	人民币	2.55	454,545.00

上海复星医药(集团)股份有限公司

财务报表附注(续)

2013年12月31日

人民币元

五、 合并财务报表主要项目注释(续)

35. 其他流动负债

	2013年12月31日	2012年12月31日
递延收益-维修服务收入	22,976,659.97	15,470,848.08
短期融资券	-	499,375,000.00
政府补助	23,258,432.33	-
其他	<u>5,574,936.81</u>	<u>11,538,583.07</u>
	<u>51,810,029.11</u>	<u>526,384,431.15</u>

于2013年12月31日,涉及政府补助的负债项目如下:

	年初余额	本年新增	本年计入 营业外收入	年末余额	与资产/ 收益相关
科研项目经费	-	21,648,432.33	-	21,648,432.33	资产相关
固定资产专项基金	-	1,610,000.00	-	1,610,000.00	资产相关
合计	-	<u>23,258,432.33</u>	-	<u>23,258,432.33</u>	

政府补助分类说明:

	2013年	2012年
与资产相关的政府补助		
科研项目经费	21,648,432.33	-
设备采购政府补助	<u>1,610,000.00</u>	-
合计	<u>23,258,432.33</u>	-

上海复星医药(集团)股份有限公司

财务报表附注(续)

2013年12月31日

人民币元

五、 合并财务报表主要项目注释(续)

36. 长期借款

		2013年12月31日	2012年12月31日
质押借款	注1	125,000,000.00	165,000,000.00
信用借款		1,318,141.82	1,818,190.00
抵押借款		-	50,000,000.00
保证借款		-	-
		<u>126,318,141.82</u>	<u>216,818,190.00</u>

注1： 质押借款

本公司以所持有的子公司桂林南药94.16%的股权质押，取得中国进出口银行的借款人民币165,000,000.00元。其中一年内到期的长期借款为人民币40,000,000.00元(见附注五、34 注1)。

上海复星医药(集团)股份有限公司

财务报表附注(续)

2013年12月31日

人民币元

五、 合并财务报表主要项目注释(续)

36. 长期借款(续)

长期借款分类说明:

于2013年12月31日, 本集团无已到期但未偿还的长期借款(2012年12月31日: 无)。

于2013年12月31日, 金额前五名的长期借款如下:

	借款 起始日	借款 终止日	币种	利率 (%)	2013年12月31日	2012年12月31日
中国进出口银行	2010/9/30	2015/9/30	人民币	4.20%	40,000,000.00	40,000,000.00
中国进出口银行	2010/9/30	2016/9/30	人民币	4.20%	35,000,000.00	35,000,000.00
中国进出口银行	2010/9/30	2017/9/30	人民币	4.20%	30,000,000.00	30,000,000.00
中国进出口银行	2010/9/30	2018/9/30	人民币	4.20%	20,000,000.00	20,000,000.00
上海市财政局	2000/2/3	2015/2/3	人民币	2.55%	454,550.00	454,550.00
					<u>125,454,550.00</u>	<u>125,454,550.00</u>

37. 应付债券

2013年度

	年初数	本年增加	本年减少	年末数
中期票据	2,574,806,931.01	7,625,477.40	-	2,582,432,408.41
公司债券	<u>1,488,540,323.53</u>	<u>2,418,508.55</u>	-	<u>1,490,958,832.08</u>
应付债券	<u>4,063,347,254.54</u>	<u>10,043,985.95</u>	-	<u>4,073,391,240.49</u>

2012年度

	年初数	本年增加	本年减少	年末数
中期票据	2,568,056,375.64	6,750,555.37	-	2,574,806,931.01
公司债券	-	<u>1,488,540,323.53</u>	-	<u>1,488,540,323.53</u>
应付债券	<u>2,568,056,375.64</u>	<u>1,495,290,878.90</u>	-	<u>4,063,347,254.54</u>

于2013年12月31日, 应付债券余额列示如下:

面值	发行日期	债券期限	发行金额	年初 应付利息	本年 应计利息	本年 已付利息	年末 应付利息	年末余额
1,000,000,000.00	08/11/2011	5年	1,000,000,000.00	2,695,068.68	63,954,931.32	59,000,000.00	7,650,000.00	1,490,958,832.08
1,500,000,000.00	25/04/2012	5年	1,500,000,000.00	49,770,000.00	15,403,352.82	88,500,000.00	65,173,352.82	994,135,032.89
1,600,000,000.00	31/03/2011	5年	1,600,000,000.00	83,841,160.15	81,358,839.85	94,400,000.00	70,800,000.00	1,588,297,375.52



上海复星医药(集团)股份有限公司

财务报表附注(续)

2013年12月31日

人民币元

五、 合并财务报表主要项目注释(续)

38. 长期应付款

		2013年12月31日	2012年12月31日
应付股权收购款	注1	83,756,400.00	570,388,866.66
职工安置费		35,588,668.21	37,743,096.40
财政借款		1,720,000.00	1,720,000.00
附属公司非控股股东贷款		265,387,314.26	-
其他		<u>18,014,952.40</u>	<u>2,377,882.00</u>
		<u>404,467,334.87</u>	<u>612,229,845.06</u>

注1: 超过一年需要支付的取得子公司的未付股权款, 为2013年取得子公司的未付股权款, 金额为人民币83,756,400.00元, 分别为应付禅城医院老股东股权转让款人民币55,440,000元和应付钟吾医院股权转让款人民币28,316,400.00元, 其未付款需在2015和2016年分期支付。

39. 专项应付款

2013年度	年初数	本年增加	本年减少	年末数
科研经费拨款	<u>15,391,973.76</u>	<u>-</u>	<u>15,391,973.76</u>	<u>-</u>
2012年度	年初数	本年增加	本年减少	年末数
科研经费拨款	<u>12,813,408.33</u>	<u>14,823,200.00</u>	<u>12,244,634.57</u>	<u>15,391,973.76</u>

40. 其他非流动负债

	2013年12月31日	2012年12月31日
政府补助	95,624,571.14	37,024,774.90
授予附属公司非控股股东的股份赎回期权	44,364,167.19	-
递延收益-维修服务收入	<u>4,870,105.65</u>	<u>4,509,827.03</u>
	<u>144,858,843.98</u>	<u>41,534,601.93</u>

五、 合并财务报表主要项目注释(续)

上海复星医药(集团)股份有限公司

财务报表附注(续)

2013年12月31日

人民币元

40. 其他非流动负债(续)

于2013年12月31日, 涉及政府补助的负债项目如下:

	年初余额	本年新增	本年计入 营业外收入	年末余额	与资产/ 收益相关
科研项目基金	6,300,000.00	-	(4,250,000.00)	2,050,000.00	收益相关
固定资产专项基金	5,380,000.00	43,820,000.00	(2,860,000.00)	46,340,000.00	资产相关
科研项目基金	<u>25,344,774.90</u>	<u>22,615,608.19</u>	<u>(725,811.95)</u>	<u>47,234,571.14</u>	资产相关
合计	<u>37,024,774.90</u>	<u>66,435,608.19</u>	<u>(7,835,811.95)</u>	<u>95,624,571.14</u>	

于2012年12月31日, 涉及政府补助的负债项目如下:

	年初余额	本年新增	本年计入 营业外收入	年末余额	与资产/ 收益相关
科研项目基金	-	6,300,000.00	-	6,300,000.00	收益相关
产业振兴项目	5,833,478.05	-	(5,833,478.05)	-	收益相关
固定资产专项基金	9,490,000.00	-	(4,110,000.00)	5,380,000.00	资产相关
科研项目基金	<u>19,777,952.15</u>	<u>7,696,732.03</u>	<u>(2,129,909.28)</u>	<u>25,344,774.90</u>	资产相关
合计	<u>35,101,430.20</u>	<u>13,996,732.03</u>	<u>(12,073,387.33)</u>	<u>37,024,774.90</u>	

政府补助分类说明:

	2013年12月31日	2012年12月31日
政府补助		
与资产相关的政府补助		
科研项目基金	47,234,571.14	25,344,774.90
厂区建设	35,950,000.00	-
设备采购政府补助	<u>10,390,000.00</u>	<u>5,380,000.00</u>
与收益相关政府补助		
科研项目基金	<u>2,050,000.00</u>	<u>6,300,000.00</u>
	<u>95,624,571.14</u>	<u>37,024,774.90</u>

上海复星医药(集团)股份有限公司

财务报表附注(续)

2013年12月31日

人民币元

五、 合并财务报表主要项目注释(续)

41. 股本

2013年度

	年初数	本年增减变动				小计	年末数
		发行新股	送股	公积金转增	其他注1		
一、 有限售条件股份							
1. 国家持股	-	-	-	-	-	-	-
2. 国有法人持股	-	-	-	-	-	-	-
3. 其他内资持股	4,773,000	-	-	-	(4,773,000)	-	-
其中：境内非国有法人持股	4,773,000	-	-	-	(4,773,000)	-	-
境内自然人持股	-	-	-	-	-	-	-
有限售条件股份合计	4,773,000	-	-	-	(4,773,000)	-	-
二、 无限售条件股份							
1. 人民币普通股	2,235,689,364	-	-	-	4,773,000	-	2,240,462,364
无限售条件股份合计	2,235,689,364	-	-	-	4,773,000	-	2,240,462,364
三、 股份总数	2,240,462,364	-	-	-	-	-	2,240,462,364

上海复星医药(集团)股份有限公司

财务报表附注(续)

2013年12月31日

人民币元

五、 合并财务报表主要项目注释(续)

41. 股本(续)

2012年度

	年初数	本年增减变动				小计	年末数
		发行新股 注2	送股	公积金转增	其他		
一、 有限售条件股份							
1. 国家持股	-	-	-	-	-	-	-
2. 国有法人持股	-	-	-	-	-	-	-
3. 其他内资持股	4,773,000	-	-	-	-	-	4,773,000
其中： 境内非国有法人持股	4,773,000	-	-	-	-	-	4,773,000
境内自然人持股	-	-	-	-	-	-	-
有限售条件股份合计	4,773,000	-	-	-	-	-	4,773,000
二、 无限售条件股份							
1. 人民币普通股	1,899,619,364	336,070,000	-	-	-	-	2,235,689,364
无限售条件股份合计	1,899,619,364	336,070,000	-	-	-	-	2,235,689,364
股份总数	1,904,392,364	336,070,000	-	-	-	-	2,240,462,364

注1：本公司股权分置改革方案于2006年4月17日经相关股东会议通过，以2006年4月24日作为股权登记日实施，并于2006年4月26日实施后首次复牌。根据股改方案，复星高科持有的本公司746,027,772股、42,957,000股及4,773,000股限售流通股已分别于2011年4月26日、2011年5月4日及2013年5月6日上市流通。

注2：2012年10月30日，本公司在香港联交所向全球公开发行的境外上市外资普通股336,070,000股，每股面值人民币1元。公开发行前的注册资本人民币1,904,392,364.00元，实收资本人民币1,904,392,364.00元，业经安永华明会计师事务所审验，并出具安永华明(2010)验字第60469139\_B01号验资报告。公开发行完成后累计注册资本为人民币2,240,462,364.00元，实收资本人民币2,240,462,364.00元，业经安永华明会计师事务所审验，并出具安永华明(2012)验字第60469139\_B01号验资报告。

上海复星医药(集团)股份有限公司

财务报表附注(续)

2013年12月31日

人民币元

五、 合并财务报表主要项目注释(续)

42. 资本公积

2013年度

	年初数	本年转入	本年转出	年末数
股本溢价	3,439,555,813.96	4,150,416.91	-	3,443,706,230.87
按照权益法核算的				
在被投资单位以后				
会计期间在满足规定				
条件时将重分类进损				
益的其他综合收益中				
所享有的份额	431,276,119.77	102,280,568.15	-	533,556,687.92
可供出售金融资产公允				
价值变动形成的利得				
或损失	361,838,657.14	434,883,114.06	140,293,521.81	656,428,249.39
原制度资本公积	7,467,531.86	-	-	7,467,531.86
购买少数股东股权	24,678,972.79	-	199,734,484.78	(175,055,511.99)
股份支付*	7,026,341.30	6,795,131.28	-	13,821,472.58
按照权益法核算的				
在被投资单位以后				
会计期间在满足规定				
条件时将重分类进损				
益的除其他综合收益				
外其他所有者权益中				
所享有的份额	-	-	13,191,490.15	(13,191,490.15)
其他	15,444,493.19	22,138,052.76	2,570,804.16	35,011,741.79
	<u>4,287,287,930.01</u>	<u>570,247,283.16</u>	<u>355,790,300.90</u>	<u>4,501,744,912.27</u>

2012年度

	年初数	本年转入	本年转出	年末数
股本溢价	709,349,488.93	2,730,206,325.03	-	3,439,555,813.96
按照权益法核算的				
在被投资单位以后				
会计期间在满足规定				
条件时将重分类进损				
益的其他综合收益中				
所享有的份额	411,883,154.28	19,392,965.49	-	431,276,119.77
可供出售金融资产公允				
价值变动形成的利得				
或损失	1,045,797,240.69	(159,516,343.72)	524,442,239.83	361,838,657.14
原制度资本公积	7,467,531.86	-	-	7,467,531.86
购买少数股东股权	32,895,586.63	-	8,216,613.84	24,678,972.79
股份支付*	3,933,274.00	3,093,067.30	-	7,026,341.30
其他	-	15,444,493.19	-	15,444,493.19
	<u>2,211,326,276.39</u>	<u>449,658,177.43</u>	<u>(323,234,938.33)</u>	<u>4,287,287,930.01</u>

五、 合并财务报表主要项目注释(续)

上海复星医药(集团)股份有限公司

财务报表附注(续)

2013年12月31日

人民币元

42. 资本公积 (续)

\*本集团下属子公司CML的少数股东Chindex International, Inc. (“Chindex”)向CML提供服务。根据CML与Chindex签订的合同, Chindex向为CML提供服务的员工授予Chindex普通股股票期权。此外, 部分原Chindex员工由于企业整合后成为CML的员工, 仍保留了以前年度Chindex授予的股票期权。

43. 盈余公积

2013年度

	年初数	本年增加	本年减少	年末数
法定盈余公积	1,331,548,355.83	146,896,577.88	-	1,478,444,933.71
其他	<u>6,928,242.66</u>	<u>-</u>	<u>-</u>	<u>6,928,242.66</u>
	<u>1,338,476,598.49</u>	<u>146,896,577.88</u>	<u>-</u>	<u>1,485,373,176.37</u>

2012年度

	年初数	本年增加	本年减少	年末数
法定盈余公积	1,177,624,252.20	153,924,103.63	-	1,331,548,355.83
其他	<u>6,928,242.66</u>	<u>-</u>	<u>-</u>	<u>6,928,242.66</u>
	<u>1,184,552,494.86</u>	<u>153,924,103.63</u>	<u>-</u>	<u>1,338,476,598.49</u>

盈余公积说明:

根据公司法、公司章程的规定, 本公司按净利润的10%提取法定盈余公积金。法定盈余公积累计额为本公司注册资本50%以上的, 可不再提取。

本公司在提取法定盈余公积金后, 可提取任意盈余公积金。经批准, 任意盈余公积金可用于弥补以前年度亏损或增加股本。

上海复星医药(集团)股份有限公司

财务报表附注(续)

2013年12月31日

人民币元

---

五、 合并财务报表主要项目注释(续)

44. 未分配利润

	2013年度	2012年度
上年年末未分配利润	5,703,028,462.15	4,483,475,360.92
归属于母公司股东的净利润	2,027,057,736.35	1,563,916,441.26
减：提取法定盈余公积	146,896,577.88	153,924,103.63
应付普通股现金股利	<u>470,497,096.44</u>	<u>190,439,236.40</u>
年末未分配利润	<u><u>7,112,692,524.18</u></u>	<u><u>5,703,028,462.15</u></u>

上海复星医药(集团)股份有限公司

财务报表附注(续)

2013年12月31日

人民币元

五、 合并财务报表主要项目注释(续)

45. 营业收入及成本

营业收入列示如下：

	2013年度	2012年度
主营业务收入	9,897,584,450.31	7,258,784,806.53
其他业务收入	<u>98,824,558.89</u>	<u>81,997,914.61</u>
	<u>9,996,409,009.20</u>	<u>7,340,782,721.14</u>

营业成本列示如下：

	2013年度	2012年度
主营业务成本	5,504,810,998.45	4,064,462,210.24
其他业务成本	<u>38,557,961.24</u>	<u>62,341,541.65</u>
	<u>5,543,368,959.69</u>	<u>4,126,803,751.89</u>

主营业务的分行业信息如下：

	2013年度		2012年度	
	收入	成本	收入	成本
药品制造与研发	6,544,595,271.76	3,134,189,791.68	4,659,666,133.61	2,136,773,506.52
医药分销和零售	1,451,035,450.90	1,270,114,898.36	1,378,314,258.96	1,204,875,258.50
医学诊断与 医疗器械	1,413,576,333.61	736,167,178.36	1,057,214,232.15	605,219,803.46
医疗服务	474,600,492.37	353,593,185.60	150,352,078.78	106,984,340.73
其他业务营运	<u>13,776,901.67</u>	<u>10,745,944.45</u>	<u>13,238,103.03</u>	<u>10,609,301.03</u>
	<u>9,897,584,450.31</u>	<u>5,504,810,998.45</u>	<u>7,258,784,806.53</u>	<u>4,064,462,210.24</u>



上海复星医药(集团)股份有限公司

财务报表附注(续)

2013年12月31日

人民币元

五、 合并财务报表主要项目注释(续)

45. 营业收入及成本(续)

主营业务的分产品信息如下:

	2013年度		2012年度	
	收入	成本	收入	成本
中药品	206,724,175.42	82,742,446.33	149,866,225.90	59,013,209.13
西药类药品	6,337,871,096.34	3,051,447,345.35	4,509,799,907.71	2,077,760,297.39
商业零售及批发	1,451,035,450.90	1,270,114,898.36	1,378,314,258.96	1,204,875,258.50
医疗器械服务	1,888,176,825.98	1,089,760,363.96	1,207,566,310.93	712,204,144.19
其他	13,776,901.67	10,745,944.45	13,238,103.03	10,609,301.03
	<u>9,897,584,450.31</u>	<u>5,504,810,998.45</u>	<u>7,258,784,806.53</u>	<u>4,064,462,210.24</u>

主营业务的分地区信息如下:

	2013年度		2012年度	
	收入	成本	收入	成本
中国大陆	8,797,539,850.84	4,786,357,489.64	6,554,746,829.52	3,549,921,496.56
海外国家或地区	<u>1,100,044,599.47</u>	<u>718,453,508.81</u>	<u>704,037,977.01</u>	<u>514,540,713.68</u>
	<u>9,897,584,450.31</u>	<u>5,504,810,998.45</u>	<u>7,258,784,806.53</u>	<u>4,064,462,210.24</u>

2013年前五名客户的营业收入如下:

	金额	占营业收入比例(%)
第一名	570,051,919.57	5.70
第二名	240,222,094.82	2.40
第三名	154,342,236.67	1.54
第四名	121,445,664.87	1.21
第五名	<u>92,458,480.00</u>	<u>0.92</u>
	<u>1,178,520,395.93</u>	<u>11.77</u>

上海复星医药(集团)股份有限公司

财务报表附注(续)

2013年12月31日

人民币元

五、 合并财务报表主要项目注释(续)

45. 营业收入及成本(续)

2012年前五名客户的营业收入如下:

	金额	占营业收入比例(%)
第一名	385,566,822.63	5.25
第二名	139,609,982.59	1.90
第三名	133,956,861.54	1.82
第四名	85,639,725.00	1.17
第五名	<u>83,059,032.24</u>	<u>1.13</u>
	<u>827,832,424.00</u>	<u>11.27</u>

营业收入列示如下:

	2013年度	2012年度
销售商品	9,349,367,999.12	7,183,633,517.67
提供劳务、技术转让收入	548,216,451.19	75,151,288.86
材料销售	8,584,075.07	17,709,776.94
加盟费及柜台费收入	5,302,153.00	8,977,148.55
租赁收入	5,116,826.39	7,248,895.90
其他	<u>79,821,504.43</u>	<u>48,062,093.22</u>
	<u>9,996,409,009.20</u>	<u>7,340,782,721.14</u>

上海复星医药(集团)股份有限公司

财务报表附注(续)

2013年12月31日

人民币元

五、 合并财务报表主要项目注释(续)

46. 营业税金及附加

	2013年度	2012年度
城市维护建设税	42,142,460.46	31,899,301.79
教育费附加	25,950,471.73	20,501,984.01
营业税	5,542,428.04	9,369,861.62
其他	<u>1,286,946.69</u>	<u>724,456.29</u>
	<u>74,922,306.92</u>	<u>62,495,603.71</u>

计缴标准参见附注三、税项。

47. 销售费用

	2013年度	2012年度
人力成本	389,737,561.31	308,229,213.22
市场推广费	364,091,101.43	240,465,325.35
差旅费	244,602,892.48	203,799,491.10
会议/会务费	228,872,665.52	225,918,555.87
运输及仓储费	136,905,876.55	99,157,689.10
业务招待费	65,958,051.83	53,563,924.21
办公费	89,557,801.66	89,730,986.14
咨询费	68,272,133.96	33,114,186.49
折旧及摊销	15,296,550.14	12,449,422.99
其他	<u>240,239,133.60</u>	<u>245,857,133.13</u>
	<u>1,843,533,768.48</u>	<u>1,512,285,927.60</u>

上海复星医药(集团)股份有限公司

财务报表附注(续)

2013年12月31日

人民币元

五、 合并财务报表主要项目注释(续)

48. 管理费用

	2013年度	2012年度
人力成本	489,910,862.87	375,590,626.28
研发费	437,613,437.62	306,033,397.21
折旧及摊销	100,360,129.77	68,231,661.02
咨询费	57,139,275.96	11,915,812.43
差旅费	44,991,295.67	35,616,906.98
租赁费	35,794,960.58	34,083,988.51
税金	31,046,035.65	22,141,794.48
业务招待费	26,763,056.66	26,390,045.11
办公费	76,497,273.41	70,715,875.36
其他	120,521,947.01	94,933,059.51
	<u>1,420,638,275.20</u>	<u>1,045,653,166.89</u>

49. 财务费用

	2013年度	2012年度
利息支出	365,761,139.50	380,819,600.84
减：利息收入	63,845,636.95	29,696,144.51
减：利息资本化金额	15,310,374.20	10,221,025.77
汇兑损益	49,482,732.90	5,743,710.47
其他	47,452,205.18	23,188,586.77
	<u>383,540,066.43</u>	<u>369,834,727.80</u>

借款费用资本化金额已计入在建工程。

50. 公允价值变动收益/(损失)

	2013年度	2012年度
以公允价值计量且其变动 计入当期损益的金融资产	<u>30,370,059.63</u>	<u>(35,893,792.82)</u>

上海复星医药(集团)股份有限公司

财务报表附注(续)

2013年12月31日

人民币元

五、 合并财务报表主要项目注释(续)

51. 投资收益

	2013年度	2012年度
成本法核算的长期股权投资收益	14,817,884.25	4,946,810.84
权益法核算的长期股权投资产生的收益	776,254,674.15	811,094,686.56
处置长期股权投资产生的投资收益	531,319,852.72	315,725,321.28
股权投资视同处置损益	594,962,935.12	-
持有可供出售金融资产期间取得的投资收益	10,880,836.85	28,640,312.50
处置以公允价值计量且其变动计入当期损益的金融资产取得的投资收益	25,069,053.85	-
处置可供出售金融资产取得的投资收益	191,872,788.72	708,533,154.59
股权投资差额摊销	<u>(4,557,953.60)</u>	<u>(2,961,284.79)</u>
	<u>2,140,620,072.06</u>	<u>1,865,979,000.98</u>

权益法核算的长期股权投资收益中，投资收益占利润总额比例最高的前五家投资单位如下：

	2013年度	2012年度	增减变动原因
国药产投	686,740,015.94	637,145,625.59	利润增加
同济堂	34,521,282.59	49,289,936.05	本报告期内出售
湖南汉森	15,307,063.54	11,050,320.69	利润增加
颈复康	13,733,420.17	12,313,365.12	利润增加
时代阳光	<u>12,180,437.43</u>	<u>11,373,868.98</u>	利润增加
	<u>762,482,219.67</u>	<u>721,173,116.43</u>	

于2013年12月31日，本集团的投资收益的汇回均无重大限制。

上海复星医药(集团)股份有限公司

财务报表附注(续)

2013年12月31日

人民币元

五、 合并财务报表主要项目注释(续)

52. 资产减值损失

	2013年度	2012年度
长期股权投资减值损失	46,000,230.39	-
坏账损失	8,624,800.28	5,860,501.74
存货跌价损失	<u>27,937,494.79</u>	<u>11,946,819.59</u>
	<u>82,562,525.46</u>	<u>17,807,321.33</u>

53. 营业外收入

	2013年度	2012年度
政府补助	95,202,446.44	57,219,352.01
非流动资产处置利得	326,703.72	2,293,961.35
其中：固定资产处置利得	326,703.72	312,461.35
罚款及滞纳金收入	233,726.07	-
无法支付的款项	222,078.56	-
对子公司投资产生的负商誉	-	491,004.91
其他	<u>8,378,812.43</u>	<u>37,248,072.25</u>
	<u>104,363,767.22</u>	<u>97,252,390.52</u>

计入当期损益的政府补助如下：

	2013年度	2012年度
项目补助款	20,516,376.05	14,619,359.71
资源综合利用及节能改造奖励款	22,328,735.07	14,744,447.95
产业发展扶持资金及补助款	49,623,001.79	22,996,187.07
先征后返的增值税	<u>2,734,333.53</u>	<u>4,859,357.28</u>
	<u>95,202,446.44</u>	<u>57,219,352.01</u>

上海复星医药(集团)股份有限公司

财务报表附注(续)

2013年12月31日

人民币元

五、 合并财务报表主要项目注释(续)

54. 营业外支出

	2013年度	2012年度
非流动资产处置损失	10,454,960.46	2,815,943.05
其中：固定资产处置损失	10,454,960.46	2,815,943.05
捐赠支出	4,242,595.90	3,332,305.13
赔偿金、违约金及各种罚款支出	954,975.42	1,235,371.35
存货盘亏及报废	743,626.33	468,023.77
固定资产盘亏及报废	91,910.99	41,819.19
其他	436,756.72	2,310,697.25
	<u>16,924,825.82</u>	<u>10,204,159.74</u>

55. 利润总额

本集团按照性质分类的成本费用如下：

	2013年	2012年
销售货物成本	5,186,886,968.47	4,039,122,299.27
提供劳务成本	356,481,991.22	87,681,452.62
人力成本	1,357,594,396.29	786,495,886.21
股份支付	9,707,330.40	6,064,837.85
研发费(不包括其他无形资产摊销)	402,893,570.28	281,104,183.15
固定资产折旧	329,428,106.78	234,308,000.00
土地使用权摊销	13,118,230.88	11,430,000.00
其他无形资产摊销	72,983,356.25	49,652,000.00
资产减值损失	82,562,525.46	17,807,321.33
处置固定资产净损失	10,128,256.74	563,800.89

上海复星医药(集团)股份有限公司

财务报表附注(续)

2013年12月31日

人民币元

五、 合并财务报表主要项目注释(续)

56. 所得税费用

	2013年	2012年
当期所得税费用	412,727,263.89	294,799,024.12
递延所得税费用	<u>93,596,797.10</u>	<u>(11,034,859.10)</u>
	<u>506,324,060.99</u>	<u>283,764,165.02</u>

所得税费用与利润总额的关系列示如下:

	2013年	2012年
利润总额	2,906,272,180.11	2,123,035,660.86
按法定税率计算的所得税费用(注1)	726,568,045.04	530,758,915.22
某些子公司适用不同税率的影响	(171,557,668.77)	(79,612,240.56)
对以前期间当期所得税的调整	(1,274,744.18)	(10,856,264.93)
归属于合营企业和联营企业的损益	(185,641,447.92)	(196,209,200.11)
无须纳税的收入	(11,360,742.28)	(17,131,190.88)
不可抵扣的费用	20,989,946.11	32,709,471.77
利用以前年度可抵扣亏损	(1,363,018.25)	(37,600,633.26)
“三新”加扣产生的所得税影响	(20,032,918.83)	(9,451,147.18)
未确认的可抵扣暂时性差异和可抵扣亏损的影响	<u>149,996,610.07</u>	<u>71,156,454.95</u>
按本集团实际税率计算的所得税费用	<u>506,324,060.99</u>	<u>283,764,165.02</u>

注1: 本集团所得税按在中国境内取得的估计应纳税所得额及适用税率计提。源于其他地区应纳税所得的税项根据本集团经营所在国家或所受管辖区域的现行法律、解释公告和惯例,按照适用税率计算。



上海复星医药(集团)股份有限公司

财务报表附注(续)

2013年12月31日

人民币元

---

五、 合并财务报表主要项目注释(续)

57. 每股收益

基本每股收益按照归属于本公司普通股股东的当期净利润，除以发行在外普通股的加权平均数计算。新发行普通股股数，根据发行合同的具体条款，从应收对价之日起计算确定。

本集团不存在稀释性潜在普通股。本集团下属子公司CML的股份支付计划对本集团每股收益不存在稀释性,由于CML授予的股票期权的标的物为CML少数股东Chindex的普通股,不包含在本集团合并范围内。

基本每股收益的具体计算如下:

	2013年度	2012年度
收益		
归属于本公司普通股股东的当期净利润		
持续经营	<u>2,027,057,736.35</u>	<u>1,563,916,441.26</u>
股份		
本公司发行在外普通股的加权平均数	<u>2,240,462,364.00</u>	<u>1,960,404,030.67</u>

上海复星医药(集团)股份有限公司

财务报表附注(续)

2013年12月31日

人民币元

五、 合并财务报表主要项目注释(续)

58. 其他综合收益

	2013年	2012年
以后会计期间不能重分类进损益的 其他综合收益	-	-
以后会计期间在满足规定条件时将重分类 进损益的其他综合收益		
按照权益法核算的在被投资单位以后会 计期间在满足规定条件时将重分类 进损益的其他综合收益中所享有的 份额	102,280,568.15	21,015,663.24
可供出售金融资产公允价值变动形成的 利得或损失	293,320,901.66	(701,387,991.10)
外币财务报表折算差额	<u>(371,911.58)</u>	<u>1,420,704.95</u>
其他综合收益各项目分别扣除所得税影响后 的净额	<u>395,229,558.23</u>	<u>(678,951,622.91)</u>
	2013年	2012年
按照权益法核算的在被投资单位以后会计期间 在满足规定条件时将重分类进损益的 其他综合收益中所享有的份额		
计入其他综合收益	136,374,090.87	28,020,884.32
减：所得税影响	<u>34,093,522.72</u>	<u>7,005,221.08</u>
	102,280,568.15	21,015,663.24
可供出售金融资产公允价值变动形成的利得 或损失		
计入其他综合收益	550,895,957.80	(239,579,735.68)
减：原计入其他综合收益、当期转出计入 当期损益	191,872,788.72	708,533,154.59
所得税影响	<u>65,702,267.42</u>	<u>(246,724,899.17)</u>
	293,320,901.66	(701,387,991.10)
外币报表折算差额		
计入其他综合收益	(371,911.58)	1,420,704.95
减：原计入其他综合收益、当期转出 计入当期损益	<u>-</u>	<u>-</u>
	(371,911.58)	1,420,704.95
	<u>395,229,558.23</u>	<u>(678,951,622.91)</u>

上海复星医药(集团)股份有限公司

财务报表附注(续)

2013年12月31日

人民币元

五、 合并财务报表主要项目注释(续)

59. 现金流量表项目注释

	2013年度	2012年度
收到的其他与经营活动有关的现金		
收回银行承兑汇票保证金	87,812,516.57	123,337,782.22
利息收入	80,697,956.30	29,696,144.51
补贴收入	64,097,341.03	59,142,696.71
其他	<u>1,483,041.95</u>	<u>36,326,033.09</u>
	<u>234,090,855.85</u>	<u>248,502,656.53</u>
支付的其他与经营活动有关的现金		
差旅费	289,594,188.15	239,416,398.08
会议费	239,508,724.79	241,818,783.45
研发费用	402,893,570.28	281,104,183.15
市场推广费	503,443,134.14	240,465,325.35
履约保函、承兑汇票等保证金	111,811,691.35	87,812,516.57
其他管理及销售费用	<u>611,941,583.93</u>	<u>495,136,610.22</u>
	<u>2,159,192,892.64</u>	<u>1,585,753,816.82</u>
收到的其他与投资活动有关的现金		
3个月以上定期存款	262,297,900.00	-
代扣与股权转让相关的款项	61,261,197.29	-
项目补贴款	34,410,000.00	-
预收投资定金	-	50,000,000.00
其他	<u>400,000.00</u>	<u>-</u>
	<u>358,369,097.29</u>	<u>50,000,000.00</u>
支付的其他与投资活动有关的现金		
投资手续费	29,819,601.65	-
借款保证金	21,000,000.00	-
3个月以上定期存款	-	527,621,850.50
预付投资定金	-	101,200,000.00
其他	<u>28,278,065.57</u>	<u>5,000,000.00</u>
	<u>79,097,667.22</u>	<u>633,821,850.50</u>

上海复星医药(集团)股份有限公司

财务报表附注(续)

2013年12月31日

人民币元

五、 合并财务报表主要项目注释(续)

59. 现金流量表项目注释(续)

收到的其他与筹资活动有关的现金		
收到其他借款	422,360,147.12	11,006,510.76
未丧失控制权部分处置子公司股权款	-	428,571.00
借款质押金	-	157,500,000.00
其他	4,036,733.90	-
	<u>426,396,881.02</u>	<u>168,935,081.76</u>
	2013年度	2012年度
支付的其他与筹资活动有关的现金		
购买子公司少数股东股权	210,273,460.28	-
归还其他借款	74,372,533.68	68,492,286.64
发行费用	15,809,340.32	19,579,060.10
其他	2,108,381.16	-
	<u>302,563,715.44</u>	<u>88,071,346.74</u>

上海复星医药(集团)股份有限公司

财务报表附注(续)

2013年12月31日

人民币元

五、 合并财务报表主要项目注释(续)

60. 现金流量表补充资料

(1) 现金流量表补充资料

将净利润调节为经营活动现金流量：

	2013年度	2012年度
净利润	2,399,948,119.12	1,839,271,495.84
加：资产减值损失	82,562,525.46	17,807,321.33
固定资产折旧	329,428,106.78	225,121,246.89
无形资产摊销	86,101,587.13	61,082,793.46
长期待摊费用摊销	6,366,098.56	9,185,959.63
处置固定资产、无形资产 和其他长期资产的损失	13,149,132.76	644,504.70
固定资产报废损失	91,910.99	41,819.19
公允价值变动(收益)/损失	(30,370,059.63)	35,893,792.82
财务费用	309,465,313.50	370,598,575.07
投资收益	(2,140,620,072.06)	(1,865,979,000.98)
递延所得税资产增加	(56,608,815.44)	(14,755,402.57)
递延所得税负债增加	423,582,029.86	3,899,137.64
存货的增加	(149,564,985.73)	(155,062,073.19)
经营性应收项目的(增加)/减少	(70,012,101.36)	30,490,474.07
经营性应付项目的(减少)/增加	(191,885,415.25)	107,276,376.77
经营活动产生的现金流量净额	<u>1,011,633,374.69</u>	<u>665,517,020.67</u>

上海复星医药(集团)股份有限公司

财务报表附注(续)

2013年12月31日

人民币元

五、 合并财务报表主要项目注释(续)

60. 现金流量表补充资料(续)

(1) 现金流量表补充资料(续)

	2013年度	2012年度
现金及现金等价物净变动:		
现金的年末余额	2,416,260,389.26	4,171,574,742.13
减: 现金的年初余额	4,171,574,742.13	2,428,219,484.36
加: 现金等价物的年末余额	-	-
减: 现金等价物的年初余额	-	-
现金及现金等价物净(减少)/增加额	<u>(1,755,314,352.87)</u>	<u>1,743,355,257.77</u>

(2) 取得或处置子公司及其他营业单位信息

处置子公司的信息

	2013年度	2012年度
处置子公司的价格	-	-
处置子公司收到的现金 和现金等价物	-	2,403,200.00
减: 处置子公司持有的现金 和现金等价物	-	-
处置子公司收到的现金净额	<u>-</u>	<u>2,403,200.00</u>
处置子公司的净资产		
流动资产	-	-
非流动资产	-	-
流动负债	-	-
非流动负债	-	-

注: 2012年收到处置子公司收到的现金系上年度处置子公司上海科技进出口有限公司(科技进出口)收到的剩余股权转让款。

五、 合并财务报表主要项目注释(续)

上海复星医药(集团)股份有限公司

财务报表附注(续)

2013年12月31日

人民币元

60. 现金流量表补充资料(续)

(3) 现金及现金等价物

	2013年度	2012年度
现金	2,416,260,389.26	4,171,574,742.13
其中： 库存现金	2,501,979.22	2,228,009.51
可随时用于支付的银行存款	2,407,196,187.85	4,168,689,111.60
可随时用于支付的 其他货币资金	6,562,222.19	657,621.02
现金等价物	-	-
年末现金及现金等价物余额	<u>2,416,260,389.26</u>	<u>4,171,574,742.13</u>
其中已扣除：		
公司或集团内子公司三个月 以上的定期存款	450,839,600.00	713,137,500.00
公司或集团内子公司使用受 限制的现金和现金等价物	200,313,644.38	87,812,516.57

公司或集团内子公司使用受限制的现金和现金等价物，是指持有但不能由公司或集团内子公司使用的现金和现金等价物。例如：银行承兑汇票保证金和履约保函保证金等。

六、 关联方关系及其交易

1. 母公司

	企业 类型	注册地	法人 代表	业务 性质	注册 资本 (万元)	对本公司 持股 比例(%)	对本公司 表决权 比例(%)	组织机构 代码
上海复星高科技(集团) 有限公司(复星高科)	有限责任公司	上海市曹杨路 500号206室	郭广昌	咨询、营销服务 技术开发研究	92,400	41.09	41.09	132233084

本公司的最终控制股东为郭广昌，本公司的最终控股公司为复星国际有限公司。

2. 子公司

重要子公司详见附注四、合并财务报表的合并范围。

# 上海复星医药(集团)股份有限公司

## 财务报表附注(续)

2013年12月31日

人民币元

### 六、 关联方关系及其交易(续)

#### 3. 合营企业和联营企业

合营企业和联营企业详见附注五、12。

#### 4. 其他关联方

	<u>关联方关系</u>	<u>组织机构代码</u>
复地(集团)股份有限公司(复地集团)	同一最终控制公司	63117473-6
上海复地投资管理有限公司(复地投资管理)	同一最终控制公司	79144061-8
上海复星物业管理有限公司(复星物业)	同一最终控制公司	79452301-3
上海高地商务楼物业管理有限公司 (上海高地物业)	同一最终控制公司	79446901-0
上海复星高科技集团财务有限公司(复星财务公司)	同一最终控制公司	57910215-2
北京高地物业管理有限公司(北京高地物业)	同一最终控制公司	77548893-7
上海童涵春堂药业股份有限公司(童涵春药业)	母公司的联营企业	13453240-8
上海童涵春堂中药饮片有限公司 (童涵春堂中药饮片)	母公司的联营企业	13246283-X
上海童涵春堂制药有限公司(童涵春制药)	母公司的联营企业	13226405-9
国药控股股份有限公司(国药控股)	联营企业的子公司	74618434-4
上海复星工业技术发展有限公司(复星工业技术)	同一最终控制公司	75315720-5
上海复星创业投资管理有限公司(复星创投)	同一最终控制公司	66941101-2
上海复瑞物业管理有限公司(复瑞物业)	同一最终控制公司	63043380-4
上海新施华投资管理有限公司(新施华投资管理)	同一最终控制公司	56015322-4



上海复星医药(集团)股份有限公司

财务报表附注(续)

2013年12月31日

人民币元

六、 关联方关系及其交易(续)

5. 本集团与关联方的主要交易

(1) 关联方商品和劳务交易

自关联方购买商品和接受劳务

	注释	2013年度		2012年度	
		金额	比例(%)	金额	比例(%)
国药控股	(1)a	136,261,938.66	2.458	165,864,463.12	4.019
莱士输血	(6)	15,282,019.95	0.276	21,697,215.25	0.526
同济堂	(7)	13,271,520.36	0.239	12,097,032.00	0.293
童涵春药业		7,919,597.74	0.143	12,949,836.83	0.314
北京金象		5,537,117.37	0.100	8,749,097.05	0.212
上海药房		3,010,915.13	0.054	4,751,652.95	0.115
迪安诊断		1,460,255.52	0.026	774,201.04	0.019
SD Biosensor, Inc.,		668,923.34	0.012	-	-
童涵春制药		220,896.96	0.004	334,148.91	0.008
上海复晟膳食生物 科技有限公司 (上海复晟)		215,042.73	0.004	-	-
童涵春堂中药饮片		<u>161,349.60</u>	<u>0.003</u>	<u>252,145.27</u>	<u>0.006</u>
		<u>184,009,577.36</u>	<u>3.319</u>	<u>227,469,792.42</u>	<u>5.512</u>

上海复星医药(集团)股份有限公司

财务报表附注(续)

2013年12月31日

人民币元

六、 关联方关系及其交易(续)

5. 本集团与关联方的主要交易(续)

(1) 关联方商品和劳务交易(续)

向关联方销售商品和提供劳务

	注释	2013年度		2012年度	
		金额	比例(%)	金额	比例(%)
国药控股	(1)b	570,051,919.57	5.703	385,566,822.63	5.252
北京金象		22,750,240.06	0.228	19,221,825.81	0.262
联华复星		18,201,398.38	0.182	18,820,665.10	0.256
迪安诊断		8,700,833.65	0.087	8,459,884.60	0.115
童涵春药业		8,055,213.57	0.081	6,492,302.55	0.088
莱士输血	(6)	6,641,729.24	0.066	9,290,931.12	0.127
上海药房		4,565,426.50	0.046	7,580,330.35	0.103
汇丰复星		3,517,431.74	0.035	4,961,969.60	0.068
利意大药房		1,868,431.21	0.019	2,157,566.74	0.029
龙沙复星		1,831,600.00	0.018	-	-
澳林制药		549,156.26	0.005	1,273,018.43	0.017
时代阳光		426,805.64	0.004	-	-
复地集团		34,975.00	0.000	-	-
复地投资管理		4,870.00	0.000	-	-
英诺华		3,667.69	0.000	73,315.59	0.001
复星创投		-	-	2,136.75	0.000
		<u>647,203,698.51</u>	<u>6.474</u>	<u>463,900,769.27</u>	<u>6.318</u>

(2) 关联方租赁

自关联方承租资产

2013年度

	注释	租赁方名称	租赁资产类型	租赁起始日	租赁终止日	年度确认的租赁费用
复地投资管理	(2)a	CML	房屋	03/01/2011	11/30/2013	3,374,354.28
	(2)a	产业发展	房屋	05/01/2010	12/31/2014	559,930.36
	(2)a	重庆药友	房屋	03/01/2010	02/28/2013	36,872.42
	(2)a	江苏万邦	房屋	05/01/2010	04/30/2015	330,168.00
新施华投资管理	(2)d	CML	房屋	12/01/2013	02/29/2016	306,759.48
复星物业	(2)b	复星医药	房屋	01/01/2013	12/31/2013	7,230,952.08
北京金象	(2)c	金象连锁	房屋	01/01/2011	12/31/2015	3,705,000.12

六、 关联方关系及其交易(续)

上海复星医药(集团)股份有限公司

财务报表附注(续)

2013年12月31日

人民币元

5. 本集团与关联方的主要交易(续)

(2) 关联方租赁(续)

自关联方承租资产(续)

2012年度

	注释	承租方 名称	租赁 资产类型	租赁 起始日	租赁 终止日	年度确认的 租赁费用
复地投资管理	(2)a	CML	房屋	03/01/2011	02/29/2016	3,681,113.74
	(2)a	产业发展	房屋	05/01/2010	04/30/2013	391,777.06
	(2)a	重庆药友	房屋	03/01/2010	02/28/2013	147,489.68
	(2)a	江苏万邦	房屋	05/01/2010	04/30/2013	255,504.00
复星物业	(2)b	复星医药	房屋	01/01/2012	12/31/2012	7,230,952.08
北京金象	(2)c	金象连锁	房屋	01/01/2011	12/31/2015	2,662,000.00

向关联方出租资产

2013年度

	注释	出租方 名称	租赁 资产类型	租赁 起始日	租赁 终止日	年度确认的 租赁收入
复星高科	(2)e	克隆生物	房屋	04/01/2012	07/31/2014	76,868.00
复星物业	(2)e	克隆生物	房屋	01/01/2013	04/30/2013	376,028.00
北京金象	(2)e	金象连锁	房屋	06/17/2012	12/16/2013	40,000.00
上海复晟	(2)f	克隆生物	房屋	04/08/2013	05/07/2014	517,392.00
龙沙复星	(2)f	星泰医药	房屋	02/15/2013	02/14/2014	97,599.50
澳林制药	(2)f	桂林南药	房屋	01/01/2013	04/30/2014	52,291.68

2012年度

	注释	出租方 名称	租赁 资产类型	租赁 起始日	租赁 终止日	年度确认的 租赁收入
复星高科	(2)d	克隆生物	房屋	04/01/2012	07/31/2014	269,093.70
复星物业	(2)d	克隆生物	房屋	05/01/2011	04/30/2015	752,064.00
复地集团		克隆生物	房屋	05/01/2011	04/30/2015	802,957.00
北京金象	(2)d	金象连锁	房屋	06/17/2012	12/16/2013	71,777.78

上海复星医药(集团)股份有限公司

财务报表附注(续)

2013年12月31日

人民币元

六、 关联方关系及其交易(续)

5. 本集团与关联方的主要交易(续)

(3) 接受关联方劳务

2013年度

	注释	接受劳务方名称	接受劳务类型	劳务起始日	劳务终止日	年度确认的劳务费用
北京高地物业	(3)	CML	物业管理	04/01/2012	02/29/2016	806,169.60
	(3)	产业发展	物业管理	04/01/2012	12/31/2014	110,401.20
	(3)	重庆药友	物业管理	04/01/2012	02/28/2013	6,981.99
	(3)	江苏万邦	物业管理	04/01/2012	04/30/2015	84,061.77
复瑞物业	(3)	复星医药	物业管理	01/01/2013	12/31/2013	1,043,035.25
	(3)	克隆生物	物业管理	07/01/2012	12/31/2013	1,598,928.57

2012年度

	注释	接受劳务方名称	接受劳务类型	劳务起始日	劳务终止日	年度确认的劳务费用
北京高地物业	(3)	CML	物业管理	03/01/2011	02/29/2016	764,607.60
	(3)	产业发展	物业管理	05/01/2010	04/30/2013	110,401.20
	(3)	重庆药友	物业管理	03/01/2010	02/28/2013	41,562.00
	(3)	江苏万邦	物业管理	03/01/2010	04/30/2013	77,868.82
上海高地物业	(3)	克隆生物	物业管理	04/01/2011	12/31/2013	895,855.59

(4) 关联方担保

接受关联方担保

	注释	被担保方名称	担保金额	担保起始日	担保到期日	担保是否履行完毕
2012年度						
复星高科	(4)	本公司	320,000,000.00	11/14/2006	11/14/2013	是

上海复星医药(集团)股份有限公司

财务报表附注(续)

2013年12月31日

人民币元

六、 关联方关系及其交易(续)

5. 本集团与关联方的主要交易(续)

(5) 关联方资产转让

	注释	交易类型	2013年度		2012年度	
			金额	比例(%)	金额	比例(%)
复星工业技术		永安保险股权	-	-	99,760,000.00	3.23

(6) 其他关联方交易

年度	注释	2013年度		2012年度	
		金额	比例(%)	金额	比例(%)
金额最高的前三名					
高级管理人员的报酬总额	(5)	9,000,009.21	32.27	8,710,137.11	37.75
独立董事津贴		574,977.00	81.18	300,000.00	97.00

注释:

(1) 关联方商品和劳务交易

- (a) 本年度, 本集团以市场价向国药控股购入医药产品、个人护理用品及医疗器材和化学试剂及实验室用品共计人民币136,261,938.66元(2012年1-12月: 人民币165,864,463.12元)。
- (b) 本年度, 本集团以市场价向国药控股销售医药产品、个人护理用品及医疗器材人民币570,051,919.57元(2012年1-12月: 人民币385,566,822.63元)。

(2) 关联方资产租赁

- (a) 本年度, 本集团向复地投资管理租入办公楼, 根据租赁合同发生租赁费人民币3,374,354.28元(2012年1-12月: 人民币4,475,884.48元)。
- (b) 本年度, 本集团向复星物业租入办公楼, 根据租赁合同发生租赁费人民币7,230,952.08元(2012年1-12月: 人民币7,230,952.08元)。

上海复星医药(集团)股份有限公司

财务报表附注(续)

2013年12月31日

人民币元

---

六、 关联方关系及其交易(续)

- (c) 本年度, 本集团向北京金象租入办公楼, 根据租赁合同发生租赁费人民币3,705,000.12元(2012年1-12月: 人民币2,662,000.00元)。
- (d) 本年度, 本集团向新施华投资管理租入办公楼, 根据租赁合同发生租赁费人民币306,759.48元(2012年1-12月: 无)。
- (e) 本年度, 本集团向复星高科、复星物业和北京金象租出办公楼, 根据租赁合同确认租赁收入合计人民币492,896.00元(2012年1-12月: 人民币1,092,935.48元)。
- (f) 本年度, 本集团向上海复晟、龙沙复星和澳林制药租出办公楼, 根据租赁合同确认租赁收入合计人民币667,283.18元(2012年1-12月: 无)。
- (3) 接受关联方劳务
- 本年度, 北京高地物业、复瑞物业根据合同发生物业费用人民币3,649,578.38元(2012年1-12月: 人民币1,890,295.21元)。
- (4) 关联方担保
- 本年度, 无关联方为本公司担保。(2012年: 人民币320,000,000.00元)。
- (5) 其他主要的关联交易
- 本年度, 本集团发生的关键管理人员薪酬(包括采用货币、实物形式和其他形式)总额为人民币27,886,440.78元(2012年: 人民币23,072,883.18元)。
- (6) 本集团于2013年9月30日收购莱士输血, 自2013年9月30日起不再属于本集团关联方。
- (7) 本集团于2013年10月30日出售同济堂, 自2013年10月30日起不再属于本集团关联方。

上海复星医药(集团)股份有限公司

财务报表附注(续)

2013年12月31日

人民币元

六、 关联方关系及其交易(续)

6. 关联方应收款项余额

	2013年12月31日		2012年12月31日	
	账面余额	坏账准备	账面余额	坏账准备
应收账款				
国药控股	122,569,947.77	-	90,587,389.63	-
联华复星	5,459,474.07	-	2,423,304.64	-
童涵春药业	916,622.28	-	25,130.28	-
迪安诊断	460,220.78	-	890,886.80	-
上海药房	239,753.42	-	1,484,658.06	-
利意大药房	85,064.83	-	49,039.00	-
时代阳光	35,153.61	-	-	-
北京金象	864.00	-	9,041,254.48	-
英诺华	-	-	5,192.80	-
复星创投	-	-	2,500.00	-
	<u>129,767,100.76</u>	<u>-</u>	<u>104,509,355.69</u>	<u>-</u>
应收票据				
国药控股	<u>60,382,532.10</u>	<u>-</u>	<u>34,336,484.06</u>	<u>-</u>
其他应收款				
台州定向	166,825.00	-	166,825.00	-
澳林制药	163,881.05	-	170,132.71	-
新施华投资管理	70,000.00	-	-	-
复地投资管理	65,296.18	-	42,584.00	-
复地集团	25,075.00	-	-	-
北京高地物业	19,521.20	-	2,300.00	-
龙沙复星	222.86	-	-	-
复星工业技术	-	-	39,904,000.00	-
北京金象	-	-	274,300.00	-
北京永安	-	-	50,000.00	-
复星创投	-	-	34,670.00	-
	<u>510,821.29</u>	<u>-</u>	<u>40,644,811.71</u>	<u>-</u>

上海复星医药(集团)股份有限公司

财务报表附注(续)

2013年12月31日

人民币元

六、 关联方关系及其交易(续)

6. 关联方应收款项余额(续)

	2013年12月31日		2012年12月31日	
	账面余额	坏账准备	账面余额	坏账准备
应收股利				
北京金象	12,149,056.84	-	-	-
时代阳光	3,000,000.00	-	3,000,000.00	-
北京永安	-	-	5,848,837.25	-
浙江老娘舅	-	-	3,450,000.00	-
	<u>15,149,056.84</u>	<u>-</u>	<u>12,298,837.25</u>	<u>-</u>
预付账款				
北京金象	715,054.95	-	-	-
新施华投资管理	131,902.20	-	-	-
北京高地物业	34,490.30	-	4,800.00	-
国药控股	24,340.00	-	401,454.64	-
	<u>905,787.45</u>	<u>-</u>	<u>406,254.64</u>	<u>-</u>

7. 关联方应付款项余额

	2013年12月31日	2012年12月31日
应付账款		
国药控股	32,688,615.71	17,483,167.00
北京金象	248,944.14	1,808,451.50
上海药房	234,735.45	131,461.37
复地投资管理	53,667.25	-
童涵春制药	53,175.12	81,209.52
童涵春药业	10,570.81	867,884.89
同济堂	-	960,570.00
莱士输血	-	260,880.23
童涵春堂中药饮片	-	91,355.47
	<u>33,289,708.48</u>	<u>21,684,979.98</u>

六、 关联方关系及其交易(续)



上海复星医药(集团)股份有限公司

财务报表附注(续)

2013年12月31日

人民币元

7. 关联方应付款项余额(续)

	2013年12月31日	2012年12月31日
其他应付款		
汇星医院	-	12,000,000.00
上海复地投资管理	-	2,593,625.50
莱士输血	-	85,600.00
	<u>-</u>	<u>14,679,225.50</u>
应付股利		
北京金象	<u>3,725,992.31</u>	<u>-</u>
预收款项		
国药控股	<u>677,670.00</u>	<u>-</u>

除向复星财务公司贷款外，应收及应付关联方款项均不计利息、无抵押、且无固定还款期。

8. 关联方提供的存款及贷款服务

本集团与复星财务公司往来余额如下：

	2013年12月31日	2012年12月31日
银行存款	<u>149,216,555.24</u>	<u>118,172,957.78</u>
应收利息	<u>223,619.94</u>	<u>93,196.91</u>

上海复星医药(集团)股份有限公司

财务报表附注(续)

2013年12月31日

人民币元

---

六、 关联方关系及其交易(续)

8. 关联方提供的存款及贷款服务(续)

本集团与复星财务公司交易额如下:

	2013年度	2012年度
接受贷款利息费用	<u>-</u>	<u>719,908.33</u>
票据贴现利息费用	<u>-</u>	<u>737,296.09</u>
委托贷款手续费费用	<u>-</u>	<u>110,500.00</u>
存款利息收入	<u>2,490,819.89</u>	<u>1,445,075.56</u>
票据贴现	<u>-</u>	<u>43,082,902.72</u>

注: 2013 年, 上述存款、贷款及贴现利息按照协议条款参考基准利率及市场利率水平计息, 活期存款年利率为 0.385%(2012 年 12 月 31 日: 0.385%), 协定存款利率为 1.265%(2012 年 12 月 31 日: 1.265%) 定期存款年利率为 1.485%-5.225%(2012 年 12 月 31 日: 1.485%-5.225%), 2013 年未发生借款和贴现业务。

9. 本集团与关联方的承诺

截止2013年12月31日, 本集团与关联方无重大销售、采购承诺。

上海复星医药(集团)股份有限公司

财务报表附注(续)

2013年12月31日

人民币元

七、 或有事项

截至资产负债表日，本集团并无须作披露的或有事项。

八、 承诺事项

	2013年12月31日	2012年12月31日
资本承诺		
已签约但未拨备	347,976,878.20	351,582,885.46
已被董事会批准但未签约	<u>91,653,026.89</u>	<u>203,862,847.63</u>
	<u>439,629,905.09</u>	<u>555,445,733.09</u>
投资承诺		
已签约但未履行	61,891,500.00	15,000,000.00
已被董事会批准但未签约	<u>-</u>	<u>548,120,000.00</u>
	<u>61,891,500.00</u>	<u>563,120,000.00</u>

九、 资产负债表日后事项

1. 授予限制性股票激励计划

经本公司 2013 年第一次临时股东大会、2013 年第一次 A 股类别股东会及 2013 年第一次 H 股类别股东会批准，以及本公司第六届董事会第十二次会议和第六届监事会审议通过，本公司以 2014 年 1 月 7 日为激励计划授予日，向 27 名激励对象实际授予共计 393.5 万股本公司境内上市内资股(A 股)限制性股票。本次股权激励限制性股票授予完成后，本公司股份总数由原来的 2,240,462,364 股增加至 2,244,397,364 股。

上海复星医药(集团)股份有限公司

财务报表附注(续)

2013年12月31日

人民币元

---

九、 资产负债表日后事项(续)

2. 美中互利私有化及受让 CML30%股权

经本公司第六届董事会第十七次会议审议通过，本公司全资子公司复星实业投资之美国纳斯达克证券交易所上市企业——美中互利拟通过合并进行私有化并从纳斯达克退市，复星实业拟以不超过 19,374 万美元以及截至 2014 年 2 月 17 日所持有的美中互利共计 3,157,163 股 A 类股票参与本次私有化交易。于 2014 年 2 月 14 日，本公司间接持有美中互利 17.45% 的股本权益。于完成后，本公司预计将间接持有已退市的美中互利不超过 48.65% 的股本权益。

2014 年 2 月 17 日，本公司与 Healthy Harmony L.P. 签署了关于收购 CML30% 股权的《认股协议函》。私有化交易完成后，Healthy Harmony L.P. 将通过美中互利及 Chindex Medical Holdings (BVI) Limited 间接拥有 CML30% 股权。根据《认股协议函》，Healthy Harmony L.P. 将承诺促使卖方将其所持 CML30% 股权卖给本公司指定的控股子公司，转让价格最高不超过 4,500 万美元。

本事项还须提请本公司股东大会批准。

3. 受让奥鸿 28.146% 股权

经本公司第六届董事会第十八次会议审议通过，本公司全资子公司产业发展于 2014 年 2 月 28 日与新疆博泽、锦州奥鸿及于洪儒签订了股权转让协议，产业发展拟出资不超过人民币 186,607.98 万元受让新疆博泽所持有的锦州奥鸿共计 28.146% 股权，交易拟分为两个阶段进行。第一阶段：由产业发展出资不超过人民币 152,490 万元受让新疆博泽所持有的锦州奥鸿 23% 的股权；第二阶段：2019 年 1 月 1 日起至 2019 年 1 月 15 日期间内，由产业发展出资不超过人民币 34,117.98 万元受让新疆博泽持有的锦州奥鸿其余 5.146% 的股权。

本事项还须提请本公司股东大会批准。

上海复星医药(集团)股份有限公司

财务报表附注(续)

2013年12月31日

人民币元

九、 资产负债表日后事项 (续)

4. 2013 年利润分配预案

本公司拟以截至2014年3月24日本公司总股本2,244,397,364股为基数，以未分配利润向全体股东按每10股派发现金红利人民币2.7元(含税)。本年度拟派发期末股息须待本公司股东于应届股东周年大会上批准并以派息日本公司总股本为实施基数。

十、 其他重要事项

1. 租赁

作为出租人

重大经营租赁：根据与承租人签订的租赁合同，不可撤销租赁的最低租赁付款额如下：

	2013年12月31日	2012年12月31日
1年以内(含1年)	14,814,947.83	10,906,826.55
1年至2年(含2年)	3,546,180.12	7,642,045.80
2年至3年(含3年)	173,848.88	737,894.56
3年以上	<u>46,500.00</u>	<u>49,500.00</u>
	<u>18,581,476.83</u>	<u>19,336,266.91</u>

作为承租人

重大经营租赁：根据与出租人签订的租赁合同，不可撤销租赁的最低租赁付款额如下：

	2013年12月31日	2012年12月31日
1年以内(含1年)	51,080,806.84	31,808,988.30
1年至2年(含2年)	45,090,067.09	17,405,788.86
2年至3年(含3年)	28,566,691.04	12,761,324.42
3年以上	<u>71,430,064.82</u>	<u>8,029,260.97</u>
	<u>196,167,629.79</u>	<u>70,005,362.55</u>

十、 其他重要事项(续)

2. 以公允价值计量的资产和负债

(各项数据之间不存在必然的勾稽关系)

上海复星医药(集团)股份有限公司

财务报表附注(续)

2013年12月31日

人民币元

2013 年度

	年初数	本年公允价值 变动损益	计入权益的 累计公允价值	本年计提 的减值	年末数
金融资产					
以公允价值计量且 其变动计入当期 损益的金融资产	224,834,307.14	30,370,059.63	-	-	44,195,883.71
可供出售金融资产	<u>1,454,122,878.62</u>	<u>-</u>	<u>359,056,960.78</u>	<u>-</u>	<u>1,672,787,763.92</u>
	<u>1,678,957,185.76</u>	<u>30,370,059.63</u>	<u>359,056,960.78</u>	<u>-</u>	<u>1,716,983,647.63</u>

2012年度

	年初数	本年公允价值 变动损益	计入权益的 累计公允价值	本年计提 的减值	年末数
金融资产					
以公允价值计量且 其变动计入当期 损益的金融资产	231,319,060.44	(35,893,792.82)	-	-	224,834,307.14
可供出售金融资产	<u>2,117,934,182.57</u>	<u>-</u>	<u>(948,811,040.58)</u>	<u>-</u>	<u>1,454,122,878.62</u>
	<u>2,349,253,243.01</u>	<u>(35,893,792.82)</u>	<u>(948,811,040.58)</u>	<u>-</u>	<u>1,678,957,185.76</u>

3. 外币金融资产和外币金融负债

(各项数据之间不存在必然的勾稽关系)

2013年度

	年初数	本年公允价值 变动损益	计入权益的 累计公允价值	本年计提 的减值	年末数
金融资产					
货币资金	2,847,600,736.55	-	-	-	495,791,787.84
应收账款	63,003,109.37	-	-	-	237,248,113.62
以公允价值计量且 其变动计入当期 损益的金融资产	224,834,307.14	30,370,059.63	-	-	44,195,883.71
其他应收款	4,160,992.37	-	-	-	508,445.17
可供出售金融资产	<u>208,365,654.38</u>	<u>-</u>	<u>135,692,870.83</u>	<u>-</u>	<u>335,508,450.66</u>
	<u>3,347,964,799.81</u>	<u>30,370,059.63</u>	<u>135,692,870.83</u>	<u>-</u>	<u>1,113,252,681.00</u>

上海复星医药(集团)股份有限公司

财务报表附注(续)

2013年12月31日

人民币元

十、 其他重要事项(续)

3. 外币金融资产和外币金融负债(续)

2013年度(续)

	年初数	本年公允价值 变动损益	计入权益的 累计公允价值	本年计提 的减值	年末数
金融负债					
短期借款	185,422,250.00	-	-	-	509,569,656.24
应付账款	71,409,753.42	-	-	-	102,952,016.80
应付利息	719,908.86	-	-	-	7,419,964.67
其他应付款	23,818,206.06	-	-	-	48,233,433.64
其他流动负债	7,809,002.73	-	-	-	-
	<u>289,179,121.07</u>	<u>-</u>	<u>-</u>	<u>-</u>	<u>678,516,383.64</u>

2012年度

	年初数	本年公允价值 变动损益	计入权益的 累计公允价值	本年计提 的减值	年末数
金融资产					
货币资金	259,601,880.93	-	-	-	2,847,600,736.55
应收账款	174,612,459.44	-	-	-	63,003,109.37
以公允价值计量且 其变动计入当期 损益的金融资产	231,319,060.44	(35,893,792.82)	-	-	224,834,307.14
其他应收款	3,777,824.15	-	-	-	4,160,992.37
可供出售金融资产	169,488,090.31	-	38,877,564.07	-	208,365,654.38
	<u>838,799,315.27</u>	<u>(35,893,792.82)</u>	<u>38,877,564.07</u>	<u>-</u>	<u>3,347,964,799.81</u>
金融负债					
短期借款	575,841,910.80	-	-	-	185,422,250.00
应付账款	136,340,452.73	-	-	-	71,409,753.42
应付利息	2,606,016.07	-	-	-	719,908.86
其他应付款	57,153,350.76	-	-	-	23,818,206.06
其他流动负债	5,043,300.43	-	-	-	7,809,002.73
长期借款	94,513,500.00	-	-	-	-
	<u>871,498,530.79</u>	<u>-</u>	<u>-</u>	<u>-</u>	<u>289,179,121.07</u>

上海复星医药(集团)股份有限公司

财务报表附注(续)

2013年12月31日

人民币元

---

十、 其他重要事项(续)

4. 分部报告

经营分部

出于管理目的，本集团根据产品和服务划分成业务单元，本集团有如下5个报告分部：

- (1) 药品制造与研发分部主要系药品的生产、销售和研发；
- (2) 医药分销和零售分部主要系药品的零售批发；
- (3) 医学诊断与医疗器械分部主要系医疗器械和诊断产品的销售；
- (4) 医疗服务分部主要系提供医疗服务及医院管理，系2011年下半年新增经营分部；
- (5) “其他”分部主要包括除以上业务分部以外的其他业务。

管理层出于配置资源和评价业绩的决策目的，对各业务单元的经营成果分开进行管理。分部业绩，以报告的分部利润为基础进行评价。

分部资产不包括交易性金融资产、可供出售金融资产、以成本法核算的长期股权投资及总部资产，原因在于这些资产均由本集团统一管理。

分部负债不包括短期借款、一年内到期非流动负债、长期借款、应付债券及总部负债，原因在于这些负债均由本集团统一管理。

经营分部间的转移定价，参照与第三方进行交易所采用的公允价格制定。



上海复星医药(集团)股份有限公司

财务报表附注(续)

2013年12月31日

人民币元

十、 其他重要事项(续)

4. 分部报告(续)

经营分部(续)

2013年度

	药品制造与研发	医药分销和零售	医学诊断与医疗器械	医疗服务	其他	调整和抵销	合并
板块收入							
对外界客户销售	6,584,273,782.06	1,506,391,921.56	1,415,255,700.81	475,010,703.10	15,476,901.67	-	9,996,409,009.20
板块间销售	<u>2,235,707.61</u>	-	-	-	<u>16,387,198.28</u>	<u>(18,622,905.89)</u>	-
总计	<u>6,586,509,489.67</u>	<u>1,506,391,921.56</u>	<u>1,415,255,700.81</u>	<u>475,010,703.10</u>	<u>31,864,099.95</u>	<u>(18,622,905.89)</u>	<u>9,996,409,009.20</u>
分部业绩*	1,201,028,006.06	20,593,748.99	93,346,849.08	65,889,311.54	7,232,147.85	(10,307,864.42)	1,377,782,199.10
财务费用	(91,987,054.93)	972,885.54	(7,935,521.03)	(3,295,224.25)	(5,673,667.06)	68,933,977.38	(38,984,604.35)
享有合营企业和联营企业损益的份额	83,277,618.08	691,772,727.69	267,313.06	357,660.54	(3,978,598.81)	-	771,696,720.56
其他投资收益	529,903,380.36	596,156,629.95	-	-	612,777.53	-	1,126,672,787.84
营业外收入	70,743,997.29	1,760,957.21	9,957,568.36	797,707.39	9,165.10	-	83,269,395.35
营业外支出	(10,368,041.52)	(1,025,774.53)	(2,020,957.18)	(293,558.17)	(1,950.00)	-	(13,710,281.40)
资产减值损失	(22,448,061.91)	-	(9,421,944.79)	(4,692,288.37)	-	-	(36,562,295.07)
未分配收入及费用							<u>(363,891,741.92)</u>
利润总额	<u>1,760,149,843.43</u>	<u>1,310,231,174.85</u>	<u>84,193,307.50</u>	<u>58,763,608.68</u>	<u>(1,800,125.39)</u>	<u>58,626,112.96</u>	<u>2,906,272,180.11</u>
税项	(291,853,710.52)	(157,182,163.99)	(18,348,263.46)	(16,714,231.98)	(180,794.38)	-	(484,279,164.33)
未分配税项							<u>(22,044,896.66)</u>
净利润	<u>1,468,296,132.91</u>	<u>1,153,049,010.86</u>	<u>65,845,044.04</u>	<u>42,049,376.70</u>	<u>(1,980,919.77)</u>	<u>58,626,112.96</u>	<u>2,399,948,119.12</u>
板块资产	11,936,436,372.22	7,834,456,752.54	2,914,862,785.70	2,204,728,749.30	564,746,719.24	(80,189,845.61)	25,375,041,533.39
未分配资产							<u>4,100,149,328.39</u>
资产总额							<u>29,475,190,861.78</u>
板块负债	4,573,278,714.90	532,463,746.72	1,083,091,022.23	598,737,770.60	14,596,597.53	(2,814,038,386.81)	3,988,129,465.17
未分配负债							<u>7,822,547,239.17</u>
负债总额							<u>11,810,676,704.34</u>
其他披露							
折旧及摊销	(321,550,566.85)	(10,400,108.20)	(45,470,229.30)	(32,714,895.54)	(10,362,403.90)	-	(420,498,203.79)
流动资产减值及准备的计提	(22,765,746.54)	-	(8,729,565.23)	(4,690,641.73)	(42,188.66)	-	(36,228,142.16)
于联营合营企业之投资	1,484,974,620.23	6,957,123,443.60	230,340,015.59	105,998,765.12	162,037,274.66	-	8,940,474,119.20
资本开支*	<u>876,893,044.51</u>	<u>17,060,299.57</u>	<u>28,700,204.19</u>	<u>110,290,378.57</u>	<u>62,843,568.42</u>	-	<u>1,095,787,495.26</u>

\*分部业绩系板块营业收入扣减营业成本、营业税金及附加、销售费用及管理费用。

\*资本开支包括本年直接外购固定资产、无形资产、工程物资和本年新增在建工程、长期待摊费用及开发支出。

上海复星医药(集团)股份有限公司

财务报表附注(续)

2013年12月31日

人民币元

十、 其他重要事项(续)

4. 分部报告(续)

经营分部(续)

2012年度

	药品制造与研发	医药分销和零售	医学诊断与医疗器械	医疗服务	其他	调整和抵销	合并
板块收入							
对外界客户销售	4,678,080,302.80	1,427,819,035.16	1,058,936,201.37	159,952,078.78	15,995,103.03	-	7,340,782,721.14
板块间销售	1,873,302.50	-	411,000.02	-	5,254,621.45	(7,538,923.97)	-
总计	<u>4,679,953,605.30</u>	<u>1,427,819,035.16</u>	<u>1,059,347,201.39</u>	<u>159,952,078.78</u>	<u>21,249,724.48</u>	<u>(7,538,923.97)</u>	<u>7,340,782,721.14</u>
分部业绩*	693,716,178.10	23,868,017.94	40,245,796.45	23,359,327.47	703,213.65	4,016,734.55	785,909,268.16
利息收入	10,769,626.24	4,376,589.18	2,873,585.00	125,873.81	1,927,962.62	(4,073,229.46)	16,000,407.39
除利息收入以外的							
财务费用	(2,007,083.46)	(2,223,959.05)	(2,947,757.47)	(14,467.20)	(46,751.14)	-	(7,240,018.32)
享有合营企业和联							
营企业损益的份额	153,819,184.82	643,684,796.75	5,112,049.51	2,381.65	5,514,989.03	-	808,133,401.76
其他投资收益	75,126,443.91	-	-	-	-	-	75,126,443.91
营业外收入	53,768,943.65	1,744,267.00	32,476,766.16	251.33	-	-	87,990,228.14
营业外支出	(5,966,039.57)	(277,362.95)	(463,285.03)	(2,011,698.49)	(56,172.34)	-	(8,774,558.38)
资产减值损失	(9,766,769.59)	-	(8,040,551.74)	-	-	-	(17,807,321.33)
未分配收入及费用							383,697,809.53
利润总额	<u>969,460,484.10</u>	<u>671,172,348.87</u>	<u>69,256,602.88</u>	<u>21,461,668.57</u>	<u>8,043,241.82</u>	<u>(56,494.91)</u>	<u>2,123,035,660.86</u>
税项	(140,157,625.29)	(9,455,042.27)	(4,109,649.50)	(4,499,807.81)	(20,131.60)	-	(158,242,256.47)
未分配税项							(125,521,908.55)
净利润	<u>829,302,858.81</u>	<u>661,717,306.60</u>	<u>65,146,953.38</u>	<u>16,961,860.76</u>	<u>8,023,110.22</u>	<u>(56,494.91)</u>	<u>1,839,271,495.84</u>
板块资产							
未分配资产	9,766,755,728.86	6,985,500,290.38	2,038,627,790.57	1,083,974,982.54	726,279,990.37	(199,930,540.44)	20,401,208,242.28
资产总额							<u>5,105,932,223.73</u>
							<u>25,507,140,466.01</u>
板块负债							
未分配负债	5,291,458,503.80	463,750,295.90	1,280,260,799.00	385,167,369.33	916,604,268.71	(1,330,331,677.12)	7,006,909,559.62
负债总额							<u>3,195,582,470.26</u>
							<u>10,202,492,029.88</u>
其他披露							
折旧及摊销	(240,815,844.54)	(8,347,791.10)	(23,661,001.37)	(11,988,873.34)	(10,576,489.63)	-	(295,389,999.98)
流动资产减值及准备							
的计提	(9,775,977.59)	-	(198,602.50)	(7,832,741.24)	-	-	(17,807,321.33)
于联营合营企业							
之投资	1,641,599,297.54	5,930,447,746.64	198,699,012.00	15,446,104.58	190,877,553.98	-	7,977,069,714.74
资本开支*	<u>841,788,646.17</u>	<u>15,672,687.98</u>	<u>110,778,582.63</u>	<u>30,662,509.85</u>	<u>167,480,147.72</u>	<u>-</u>	<u>1,166,382,574.35</u>

\*分部业绩系板块营业收入扣减营业成本、营业税金及附加、销售费用及管理费用。

\*资本开支包括本年直接外购固定资产、无形资产、工程物资和本年新增在建工程、长期待摊费用及开发支出。

上海复星医药(集团)股份有限公司

财务报表附注(续)

2013年12月31日

人民币元

十、 其他重要事项(续)

4. 分部报告(续)

其他信息  
产品和劳务信息

地理信息

对外交易收入

	2013年度	2012年度
中国大陆	8,849,257,255.99	6,636,724,725.94
其他国家或地区	<u>1,147,151,753.21</u>	<u>704,057,995.20</u>
	<u>9,996,409,009.20</u>	<u>7,340,782,721.14</u>

对外交易收入归属于客户所处区域。

非流动资产总额

	2013年度	2012年度
中国大陆	18,197,806,651.59	14,897,523,473.48
其他国家或地区	<u>1,538,339,619.58</u>	<u>126,393,825.86</u>
	<u>19,736,146,271.17</u>	<u>15,023,917,299.34</u>

非流动资产归属于该资产所处区域，不包括可供出售金融资产、成本法核算的长期股权投资和递延所得税资产。

上海复星医药(集团)股份有限公司

财务报表附注(续)

2013年12月31日

人民币元

十、 其他重要事项(续)

5. 金融工具及其风险

本集团的主要金融工具，包括银行借款、其他计息借款、应付债券、货币资金等。这些金融工具的主要目的在于为本集团的运营融资。本集团具有多种因经营而直接产生的其他金融资产和负债，如应收账款和应付账款等。

本集团的金融工具导致的主要风险是信用风险、流动风险及市场风险。

金融工具分类

资产负债表日的各类金融工具的账面价值如下：

2013年12月31日

金融资产

	以公允价值计量且其变动 计入当期损益的金融资产	持有至 到期投资	贷款和 应收款项	可供出售 金融资产	合计
货币资金	-	-	3,067,413,633.64	-	3,067,413,633.64
以公允价值计量且 其变动计入当期 损益的金融资产	44,195,883.71	-	-	-	44,195,883.71
可供出售金融资产	-	-	-	1,672,787,763.92	1,672,787,763.92
应收票据	-	-	356,174,511.89	-	356,174,511.89
应收账款	-	-	1,293,986,619.98	-	1,293,986,619.98
应收股利	-	-	15,149,056.84	-	15,149,056.84
应收利息	-	-	822,388.20	-	822,388.20
其他应收款	-	-	387,987,436.17	-	387,987,436.17
其他流动资产	-	-	4,242,198.12	-	4,242,198.12
	<u>44,195,883.71</u>	<u>-</u>	<u>5,125,775,844.84</u>	<u>1,672,787,763.92</u>	<u>6,842,759,492.47</u>

金融负债

	以公允价值计量且其变动 计入当期损益的金融负债	其他 金融负债	合计
短期借款	-	1,383,300,726.59	1,383,300,726.59
应付票据	-	145,588,393.35	145,588,393.35
应付账款	-	990,861,493.44	990,861,493.44
应付股利	-	6,286,003.99	6,286,003.99
应付利息	-	147,655,274.33	147,655,274.33
其他应付款	-	1,712,026,741.35	1,712,026,741.35
应付债券	-	4,073,391,240.49	4,073,391,240.49
长期借款	-	126,318,141.82	126,318,141.82
长期应付款	-	350,863,714.26	350,863,714.26
一年内到期的非流动负债	-	40,909,090.00	40,909,090.00
	<u>-</u>	<u>8,710,093,505.36</u>	<u>8,710,093,505.36</u>

上海复星医药(集团)股份有限公司

财务报表附注(续)

2013年12月31日

人民币元

十、 其他重要事项(续)

5. 金融工具及其风险(续)

金融工具分类(续)

资产负债表日的各类金融工具的账面价值如下：(续)

2012年12月31日

金融资产

	以公允价值计量且其变动 计入当期损益的金融资产	持有至 到期投资	贷款和 应收款项	可供出售 金融资产	合计
货币资金	-	-	4,972,524,758.70	-	4,972,524,758.70
以公允价值计量且 其变动计入当期 损益的金融资产	224,834,307.14	-	-	-	224,834,307.14
可供出售金融资产	-	-	-	1,454,122,878.62	1,454,122,878.62
应收票据	-	-	306,710,161.00	-	306,710,161.00
应收账款	-	-	907,307,576.06	-	907,307,576.06
应收股利	-	-	12,298,837.25	-	12,298,837.25
应收利息	-	-	17,674,707.55	-	17,674,707.55
其他应收款	-	-	423,080,420.35	-	423,080,420.35
	<u>224,834,307.14</u>	<u>-</u>	<u>6,639,596,460.91</u>	<u>1,454,122,878.62</u>	<u>8,318,553,646.67</u>

金融负债

	以公允价值计量且其变动 计入当期损益的金融负债	其他 金融负债	合计
短期借款	-	519,422,250.00	519,422,250.00
应付票据	-	127,315,857.43	127,315,857.43
应付账款	-	776,405,723.39	776,405,723.39
应付股利	-	4,725,748.28	4,725,748.28
应付利息	-	154,068,466.58	154,068,466.58
其他应付款	-	922,144,318.20	922,144,318.20
应付债券	-	4,063,347,254.54	4,063,347,254.54
长期借款	-	216,818,190.00	216,818,190.00
其他流动负债	-	499,375,000.00	499,375,000.00
长期应付款	-	570,388,866.66	570,388,866.66
一年内到期的非流动负债	-	355,909,090.00	355,909,090.00
	<u>-</u>	<u>8,209,920,765.08</u>	<u>8,209,920,765.08</u>

上海复星医药(集团)股份有限公司

财务报表附注(续)

2013年12月31日

人民币元

---

十、 其他重要事项(续)

5. 金融工具及其风险(续)

金融工具分类(续)

于2013年12月31日，应收票据余额中未包括尚未到期但已背书转让票据共计人民币232,324,386.80元(2012年12月31日：人民币219,416,000.00元)。于2013年12月31日，应收票据余额中未包括尚未到期但已贴现转让票据共计人民币124,559,396.54元(2012年12月31日：人民币153,547,000.00元)。上述票据将于资产负债表日后1个月至6个月到期。根据中国相关法律规定，持票人有权向票据前手行使追索权。本集团由该追索权带来的最大损失是上述票据的票面金额。管理层认为本集团已将上述票据所有权上几乎所有的风险和报酬转移给受让方，满足终止确认该资产的条件，并且所承担之追索权的相关风险对本集团而言是不重大的。

在转移当日以及报告持续期内，均未对此确认过任何收益或损失。

上海复星医药(集团)股份有限公司

财务报表附注(续)

2013年12月31日

人民币元

十、 其他重要事项(续)

5. 金融工具及其风险(续)

信用风险

信用风险，是指金融工具的一方不能履行义务，造成另一方发生财务损失的风险。

本集团仅与经认可的、信誉良好的第三方进行交易。按照本集团的政策，需对所有要求采用信用方式进行交易的客户进行信用审核。另外，本集团对应收账款余额进行持续监控，以确保本集团不致面临重大坏账风险。对于未采用相关经营单位的记账本位币结算的交易，除非本集团信用控制部门特别批准，否则本集团不提供信用交易条件。

本集团其他金融资产包括货币资金、可供出售的金融资产、其他应收款等，这些金融资产的信用风险源自交易对手违约，最大风险敞口等于这些工具的账面金额。

由于本集团仅与经认可的且信誉良好的第三方进行交易，所以无需担保物。信用风险集中按照客户、地理区域进行管理。由于本集团的应收账款客户群广泛地分散于不同的部门中，因此在本集团内部不存在重大信用风险集中。

本集团因应收账款和其他应收款产生的信用风险敞口的量化数据，参见附注五、4和8中。

于12月31日，本集团认为没有发生减值的金融资产的期限分析如下：

2013年12月31日

	合计	未逾期 未减值	逾期			
			1个月以内	1至3个月	3至6个月	6个月以上
应收账款	1,337,973,407.18	1,241,600,025.22	28,715,015.17	26,237,386.89	10,844,590.96	30,576,388.94
其他应收款	395,998,195.48	394,415,083.24	75,199.54	142,410.79	80,245.09	1,285,256.82
应收票据	356,174,511.89	356,174,511.89	-	-	-	-
应收利息	822,388.20	822,388.20	-	-	-	-
其他流动资产	4,242,198.11	4,242,198.11	-	-	-	-
应收股利	<u>15,149,056.84</u>	<u>15,149,056.84</u>	-	-	-	-

上海复星医药(集团)股份有限公司

财务报表附注(续)

2013年12月31日

人民币元

十、 其他重要事项(续)

5. 金融工具及其风险(续)

信用风险(续)

于12月31日, 本集团认为没有发生减值的金融资产的期限分析如下: (续)

2012年12月31日

	合计	未逾期 未减值	逾期			
			1个月以内	1至3个月	3至6个月	6个月以上
应收账款	907,307,576.06	375,471,198.96	54,858,103.87	340,766,149.20	66,379,650.37	69,832,473.66
其他应收款	423,080,420.35	67,627,080.32	2,803,269.43	156,384,571.26	163,188,289.94	33,077,209.40
应收票据	306,710,161.00	306,710,161.00	-	-	-	-
应收利息	17,674,707.55	17,674,707.55	-	-	-	-
应收股利	<u>12,298,837.25</u>	<u>12,298,837.25</u>	-	-	-	-

于2013年12月31日, 尚未逾期和发生减值的金融资产与大量的近期无违约记录的分散化的客户有关。

于2013年12月31日, 已逾期但未减值的应收账款和其他应收款与大量的和本集团有良好交易记录的独立客户有关。根据以往经验, 由于信用质量未发生重大变化且仍被认为可全额收回, 本集团认为无需对其计提减值准备。本集团对这些余额未持有任何担保物或其他信用增级。

流动风险

流动风险, 是指企业在履行与金融负债有关的义务时遇到资金短缺的风险。

本集团采用循环流动性计划工具管理资金短缺风险。该工具既考虑其金融工具的到期日, 也考虑本集团运营产生的预计现金流量。

本集团的目标是运用银行借款、应付债券和其他计息借款等多种融资手段以保持融资的持续性与灵活性的平衡。于2013年12月31日, 本集团23.12%(2012年: 24.31%)的债务在不足1年内到期。



上海复星医药(集团)股份有限公司

财务报表附注(续)

2013年12月31日

人民币元

十、 其他重要事项(续)

5. 金融工具及其风险(续)

流动风险(续)

下表概括了金融资产和金融负债按未折现的合同现金流量所作的到期期限分析:

2013年12月31日

金融资产

	1年以内	1至5年	5年以上	不限期	合计
货币资金	-	-	-	3,067,413,633.64	3,067,413,633.64
以公允价值计量且其变动计入当期损益的金融资产	14,918,201.19	29,836,402.38	-	-	44,754,603.57
应收票据	356,174,511.89	-	-	-	356,174,511.89
应收账款	1,293,986,619.98	-	-	-	1,293,986,619.98
应收股利	15,149,056.84	-	-	-	15,149,056.84
应收利息	822,388.20	-	-	-	822,388.20
其他应收款	387,987,436.17	-	-	-	387,987,436.17
其他流动资产	-	-	-	4,242,198.11	4,242,198.11
可供出售金融资产	-	-	-	1,672,787,763.92	1,672,787,763.92
其他股权投资	-	-	-	991,621,088.37	991,621,088.37
	<u>2,069,038,214.27</u>	<u>29,836,402.38</u>	-	<u>5,736,064,684.04</u>	<u>7,834,939,300.69</u>

金融负债

	1年以内	1至5年	5年以上	不限期	合计
短期借款	1,414,498,963.03	-	-	-	1,414,498,963.03
长期借款	5,296,497.43	136,807,451.83	-	-	142,103,949.26
应付债券	239,350,000.00	4,464,231,077.31	-	-	4,703,581,077.31
应付利息	147,655,274.33	-	-	-	147,655,274.33
应付票据	145,588,393.35	-	-	-	145,588,393.35
应付账款	990,861,493.44	-	-	-	990,861,493.44
其他应付款	1,712,026,741.35	-	-	-	1,712,026,741.35
应付股利	6,286,003.99	-	-	-	6,286,003.99
长期应付款	-	83,756,400.00	-	-	83,756,400.00
其他流动负债	51,810,029.11	-	-	-	51,810,029.11
一年内到期的非流动负债	42,612,271.80	-	-	-	42,612,271.80
	<u>4,755,985,667.83</u>	<u>4,684,794,929.14</u>	-	-	<u>9,440,780,596.97</u>

上海复星医药(集团)股份有限公司

财务报表附注(续)

2013年12月31日

人民币元

十、 其他重要事项(续)

5. 金融工具及其风险(续)

流动风险(续)

2012年12月31日

金融资产

	1年以内	1至5年	5年以上	不限期	合计
货币资金	-	-	-	4,972,524,758.70	4,972,524,758.70
以公允价值计量且其变动计入当期损益的金融资产	-	-	-	224,834,307.14	224,834,307.14
应收票据	306,710,161.00	-	-	-	306,710,161.00
应收账款	907,307,576.06	-	-	-	907,307,576.06
应收股利	12,298,837.25	-	-	-	12,298,837.25
应收利息	17,674,707.55	-	-	-	17,674,707.55
其他应收款	423,080,420.35	-	-	-	423,080,420.35
可供出售金融资产	596,968,950.00	-	-	857,153,928.62	1,454,122,878.62
其他股权投资	-	-	-	616,099,959.21	616,099,959.21
	<u>2,264,040,652.21</u>	<u>-</u>	<u>-</u>	<u>6,670,612,953.67</u>	<u>8,934,653,605.88</u>

金融负债

	1年以内	1至5年	5年以上	不限期	合计
短期借款	534,768,106.14	-	-	-	534,768,106.14
长期借款	10,358,863.85	218,280,597.47	20,630,000.00	-	249,269,461.32
应付债券	239,350,000.00	4,705,947,916.67	-	-	4,945,297,916.67
应付利息	154,068,466.58	-	-	-	154,068,466.58
应付票据	127,315,857.43	-	-	-	127,315,857.43
应付账款	776,405,723.39	-	-	-	776,405,723.39
其他应付款	922,144,318.20	-	-	-	922,144,318.20
应付股利	4,725,748.28	-	-	-	4,725,748.28
长期应付款	-	592,498,000.00	-	-	592,498,000.00
其他流动负债	508,533,676.22	-	-	-	508,533,676.22
一年内到期的非流动负债	371,283,251.36	-	-	-	371,283,251.36
	<u>3,648,954,011.45</u>	<u>5,516,726,514.14</u>	<u>20,630,000.00</u>	<u>-</u>	<u>9,186,310,525.59</u>

上海复星医药(集团)股份有限公司

财务报表附注(续)

2013年12月31日

人民币元

---

十、 其他重要事项(续)

5. 金融工具及其风险(续)

**市场风险**

市场风险，是指金融工具的公允价值或未来现金流量因市场价格变动而发生波动的风险。市场风险主要包括利率风险、外汇风险和其他价格风险，如权益工具投资价格风险。

**利率风险**

利率风险，是指金融工具的公允价值或未来现金流量因市场利率变动而发生波动的风险。本集团面临的市场利率变动的风险主要与本集团以浮动利率计息的负债有关。

本集团通过维持适当的固定利率债务与可变利率债务组合以管理利息成本。

本公司截止2013年12月31日计息负债总额为人民币5,623,919,198.90元，其中计息借款包含人民币借款5,114,349,542.66元、美元借款83,578,483.53元折合人民币509,569,656.24元。人民币借款以浮动利率计息部分为人民币773,000,000.00元，占15.11%，美元借款以浮动利率计息部分为人民币487,752,000.00，占95.72%。

下表为利率风险的敏感性分析，反映了在其他变量不变的假设下，利率发生合理、可能的变动时，将对净利润(通过对浮动利率借款的影响)和股东权益产生的影响。

上海复星医药(集团)股份有限公司

财务报表附注(续)

2013年12月31日

人民币元

十、 其他重要事项(续)

5. 金融工具及其风险(续)

市场风险(续)

利率风险(续)

	基准点 增加/(减少)	利润总额 增加/(减少)	股东权益 增加/(减少)*
2013年			
人民币	1%	(7,730,000.00)	0.00
美元	1%	(4,877,520.00)	0.00
人民币	(1%)	7,730,000.00	0.00
美元	(1%)	4,877,520.00	0.00
	基准点 增加/(减少)	利润总额 增加/(减少)	股东权益 增加/(减少)*
2012年			
人民币	1%	(4,460,000.00)	0.00
美元	1%	(1,854,222.50)	0.00
人民币	(1%)	4,460,000.00	0.00
美元	(1%)	1,854,222.50	0.00

\* 不包括留存收益。

上海复星医药(集团)股份有限公司

财务报表附注(续)

2013年12月31日

人民币元

十、 其他重要事项(续)

5. 金融工具及其风险(续)

市场风险(续)

外汇风险

外汇风险，是指金融工具的公允价值或未来现金流量因外汇汇率变动而发生波动的风险。本集团面临的外汇变动风险主要与本集团的经营活动(当收支以不同于本集团记账本位币的外币结算时)及其于境外子公司的净投资有关。

本集团面临交易性的外汇风险。此类风险由于经营单位以其记账本位币以外的货币进行的销售或采购所致。本集团销售额约11.11%(2012年：9.70%)是以发生销售的经营单位的记账本位币以外的货币计价的。

下表为外汇风险的敏感性分析，反映了在其他变量不变的假设下，外汇汇率发生合理、可能的变动时，将对利润总额由于货币性资产的公允价值变化产生的影响。

	美元汇率 增加/(减少)	利润总额 增加/(减少)	股东权益 增加/(减少)*
2013年度			
人民币对美元贬值	5%	460,894.17	(15,391,208.91)
人民币对美元升值	5%	(460,894.17)	15,391,208.91
2012年度			
人民币对美元贬值	5%	881,105.94	17,387,688.26
人民币对美元升值	5%	(881,105.94)	(17,387,688.26)

上海复星医药(集团)股份有限公司

财务报表附注(续)

2013年12月31日

人民币元

---

十、 其他重要事项(续)

5. 金融工具及其风险(续)

市场风险(续)

外汇风险(续)

	港币汇率 增加/(减少)	利润总额 增加/(减少)	股东权益 增加/(减少)*
2013年度			
人民币对港币贬值	5%	14,724,953.19	0.00
人民币对港币升值	5%	(14,724,953.19)	0.00
2012年度			
人民币对港币贬值	5%	132,243,783.46	0.00
人民币对港币升值	5%	(132,243,783.46)	0.00

\*不包括留存收益

上海复星医药(集团)股份有限公司

财务报表附注(续)

2013年12月31日

人民币元

---

十、 其他重要事项(续)

5. 金融工具及其风险(续)

市场风险(续)

权益工具投资价格风险

权益工具投资价格风险，是指权益性证券的公允价值因股票指数水平和个别证券价值的变化而降低的风险。于2013年12月31日，本集团暴露于因归类为交易性权益工具投资(附注五、2)和可供出售权益工具投资(附注五、11)的个别权益工具投资而产生的权益工具投资价格风险之下。本集团持有的上市权益工具投资在上海证券交易所、深圳证券交易所和香港证券交易所等上市，并在资产负债表日以市场报价计量。

以下证券交易所的、在最接近资产负债表日的交易日的收盘时的市场股票指数，以及年度/期间内其各自的最高收盘点和最低收盘点如下：

	2013年 12月31日	2013年 最高/最低	2012年 12月31日	2012年 最高/最低
上海—A股指数	2,214	2,558/1935	2,376	2,578/2,052
深圳—创业板指数	1304	1423/699	714	800/585
深圳—A股指数	1103	1155/850	920	1,057/766
纽约—NYA指数	-	-	8,444	8,459/7,286
美国—NASDAQ指数	4176	4177/3083	3,020	3,197/2,663

上海复星医药(集团)股份有限公司

财务报表附注(续)

2013年12月31日

人民币元

十、 其他重要事项(续)

5. 金融工具及其风险(续)

市场风险(续)

权益工具投资价格风险(续)

下表说明了, 在所有其他变量保持不变, 且不考虑任何税务影响的情况下, 本集团的净利润和股东权益对权益工具投资的公允价值的每10%的变动(以资产负债表日的账面价值为基础)的敏感性。

	权益工具投资 账面价值	净利润 增加/(减少)	股东权益 增加/(减少)*
2013年度			
权益工具投资			
上海—可供出售权益工具投资	586,333,285.86	-	43,974,996.44
创业板—可供出售权益工具投资	579,379,517.90	-	43,453,463.84
深圳—可供出售权益工具投资	171,566,509.50	-	12,914,117.51
纳斯达克—可供出售权益工具投资	335,508,450.66	-	33,550,845.07
纳斯达克—以公允价值计量且其变动 计入损益的权益工具投资	44,195,883.71	4,419,588.37	-
	权益工具投资 账面价值	净利润 增加/(减少)	股东权益 增加/(减少)*
2012年度			
权益工具投资			
上海—可供出售权益工具投资	609,703,881.44	-	45,727,791.11
创业板—可供出售权益工具投资	387,427,842.80	-	29,057,088.21
深圳—可供出售权益工具投资	248,625,500.00	-	18,692,356.90
纽交所—交易性权益工具投资	224,834,307.14	22,483,430.71	-
纳斯达克—可供出售权益工具投资	208,365,654.38	-	20,836,565.44

\* 不含留存损益



上海复星医药(集团)股份有限公司

财务报表附注(续)

2013年12月31日

人民币元

十、 其他重要事项(续)

5. 金融工具及其风险(续)

市场风险(续)

权益工具投资价格风险(续)

公允价值

本集团金融工具的公允价值与其账面价值无重大差异。公允价值估计是指在某个特定时间按相关的市场讯息及有关金融工具的资料而作出的估计，由于估计属主观性质，并涉及不确定因素和主要判断事项，故不能确定厘定。任何假设的变动，都可能对估计造成重大影响。

以下是本集团除账面价值与公允价值相差很小的短期金融工具之外的各类别金融工具的账面价值与公允价值：

	账面价值		公允价值	
	2013年12月31日	2012年12月31日	2013年12月31日	2012年12月31日
长期借款	128,768,141.82	216,818,190.00	119,469,324.78	207,022,562.01
应付债券	4,073,391,240.49	4,063,347,254.54	4,033,991,585.73	4,036,312,149.96

管理层已经评估了货币资金、应收票据、应收账款、其他应收款、应收股利、应收利息、其他流动资产、应付票据、应付账款等，因剩余期限不长，公允价值与账面价值相若。

金融资产和金融负债的公允价值，以在公平交易中，熟悉情况的交易双方自愿进行资产交换或者债务清偿的金额确定。以下方法和假设用于估计公允价值。

上海复星医药(集团)股份有限公司

财务报表附注(续)

2013年12月31日

人民币元

---

十、 其他重要事项(续)

5. 金融工具及其风险(续)

市场风险(续)

权益工具投资价格风险(续)

公允价值(续)

长短期借款、应付债券等，采用未来现金流量折现法确定公允价值，以有相似合同条款、信用风险和剩余期限的其他金融工具的市场收益率作为折现率。2013年12月31日，针对长短期借款等自身不履约风险评估为不重大。

上市的权益工具中不存在限售条件的，以市场报价确定公允价值。上市的权益工具中存在限售条件的采用估值模型以市场报价为基础确定公允价值，重要的可观察输入值为流动性折价。本集团相信，以估值技术估计的公允价值，是合理的，并且亦是于资产负债表日最合适的价值。

上海复星医药(集团)股份有限公司

财务报表附注(续)

2013年12月31日

人民币元

十、 其他重要事项(续)

5. 金融工具及其风险(续)

市场风险(续)

权益工具投资价格风险(续)

公允价值(续)

下表列示了金融工具公允价值层次：

以公允价值计量的金融工具：

2013年

	公允价值计量使用的输入值			合计
	活跃市场报价 (第一层次)	重要可观察 输入值 (第二层次)	重要不可观察 输入值 (第三层次)	
以公允价值计量且其 变动计入当期损益的 金融资产锁定期权益 工具投资	-	44,195,883.71	-	44,195,883.71
可供出售金融资产 上市可供出售 权益工具	1,672,787,763.92	-	-	1,672,787,763.92

于2013年度，并无金融资产和金融负债公允价值计量在第一层次和第二层次之间的转移，亦无转入或转出第三层级的情况。

上海复星医药(集团)股份有限公司

财务报表附注(续)

2013年12月31日

人民币元

十、 其他重要事项(续)

5. 金融工具及其风险(续)

市场风险(续)

权益工具投资价格风险(续)

公允价值(续)

以公允价值披露的金融工具：

2013年

	公允价值计量使用的输入值			合计
	活跃市场报价 (第一层次)	重要可观察 输入值 (第二层次)	重要不可观察 输入值 (第三层次)	
长期应付款				
应付股权收购款	-	83,756,400.00	-	83,756,400.00
长期借款	-	126,318,141.82	-	126,318,141.82
应付债券	1,490,958,832.08	2,582,432,408.41	-	4,073,391,240.49

上海复星医药(集团)股份有限公司

财务报表附注(续)

2013年12月31日

人民币元

十、其他重要事项(续)

5. 金融工具及其风险(续)

资本管理

本集团资本管理的主要目标是确保本集团持续经营的能力，并保持健康的资本比率，以支持业务发展并使股东价值最大化。

本集团管理资本结构并根据经济形势以及相关资产的风险特征的变化对其进行调整。为维持或调整资本结构，本集团可以调整对股东的利润分配、向股东归还资本或发行新股。本集团不受外部强制性资本要求的约束。2013年度和2012年度，资本管理的目标、政策或程序未发生变化。

本集团采用杠杆比率来管理资本，杠杆比率是指净负债和调整后资本加净负债的比率。净负债包括短期借款、一年内到期的非流动负债、应付债券、长期借款，减现金及现金等价物。资本包括归属于母公司股东权益及少数股东权益，本集团于资产负债表日的杠杆比率如下：

	2013年
短期借款	1,383,300,726.59
一年内到期的非流动负债	40,909,090.00
应付债券	4,073,391,240.49
长期借款	126,318,141.82
减：现金及现金等价物	<u>2,416,260,389.26</u>
净负债	<u>3,207,658,809.64</u>
调整后资本	<u>17,664,514,157.44</u>
资本和净负债	<u>20,872,172,967.08</u>
杠杆比率	<u>15%</u>

上海复星医药(集团)股份有限公司

财务报表附注(续)

2013年12月31日

人民币元

十一、公司财务报表主要项目注释

1. 货币资金

	2013年12月31日			2012年12月31日		
	原币	汇率	折合人民币	原币	汇率	折合人民币
现金						
—人民币	23,402.39	1.0000	23,402.39	158,989.02	1.0000	158,989.02
银行存款						
—人民币	286,714,311.01	1.0000	286,714,311.01	172,937,117.42	1.0000	172,937,117.42
—人民币	91,903.72	6.0969	560,327.79	91,659.79	6.2855	576,127.61
—人民币	813,156,376.96	0.7874	640,279,331.22	3,281,889,730.08	0.8015	2,630,436,349.32
现金						
—人民币	554,613.30	1.0000	554,613.30	-	1.0000	-
合计			<u>928,131,985.71</u>			<u>2,804,108,583.37</u>

于2013年12月31日，本公司无所有权受到限制的货币资金(2012年12月31日：无)。

于2013年12月31日，本公司无存放于境外的货币资金(2012年12月31日：人民币825,104,820.80元)。

本公司银行活期存款按照银行活期存款利率取得利息收入。定期存款的存款期分为2年至3年，依本公司的现金需求而定，并按照相应的银行定期存款利率取得利息收入。

2. 应收账款

应收账款的账龄分析如下：

	2013年12月31日	2012年12月31日
3年以上	<u>211,708.00</u>	<u>211,708.00</u>
减：应收账款坏账准备	<u>211,708.00</u>	<u>211,708.00</u>
	<u>-</u>	<u>-</u>

上海复星医药(集团)股份有限公司

财务报表附注(续)

2013年12月31日

人民币元

十一、公司财务报表主要项目注释(续)

3. 其他应收款

其他应收款的账龄分析如下

	2013年12月31日	2012年12月31日
1年以内	1,430,171,955.50	910,988,768.44
1年至2年	444,677,263.54	30,573,776.73
3年以上	<u>96,551.32</u>	<u>96,551.32</u>
	1,874,945,770.36	941,659,096.49
减：其他应收款坏账准备	<u>96,551.32</u>	<u>96,551.32</u>
	<u>1,874,849,219.04</u>	<u>941,562,545.17</u>

其他应收款坏账准备的变动如下：

	年初数	本年计提	本年减少		年末数
			转回	转销	
2013年度	<u>96,551.32</u>	-	-	-	<u>96,551.32</u>
2012年度	<u>96,551.32</u>	-	-	-	<u>96,551.32</u>

	2013年12月31日				2012年12月31日			
	账面余额 金额	比例 (%)	坏账准备 金额	计提 比例(%)	账面余额 金额	比例 (%)	坏账准备 金额	计提 比例(%)
单项金额重大并单项 计提坏账准备	1,872,952,909.50	99.89	-	-	937,358,437.48	99.54	-	-
按组合计提坏账准备	1,992,860.86	0.11	96,551.32	4.84	4,300,659.01	0.46	96,551.32	2.25
单项金额虽不重大但 单项计提坏账准备	-	-	-	-	-	-	-	-
	<u>1,874,945,770.36</u>	<u>100.00</u>	<u>96,551.32</u>		<u>941,659,096.49</u>	<u>100.00</u>	<u>96,551.32</u>	

于2013年12月31日，本项目中无持有本公司5%(含5%)以上表决权股份的股东单位的其他应收款(2012年12月31日：无)

上海复星医药(集团)股份有限公司

财务报表附注(续)

2013年12月31日

人民币元

十一、公司财务报表主要项目注释(续)

3. 其他应收款(续)

于2013年12月31日, 其他应收款金额前五名如下:

	与本集团关系	金额	账龄	占其他应收款 总额的比例(%)
第一名	子公司	787,300,000.00	1年以内	41.99
第二名	子公司	619,106,307.78	1年以内	33.02
第三名	子公司	416,020,000.00	1年以内	22.19
第四名	子公司	42,127,263.54	1年以内	2.25
第五名	非关联方	<u>3,577,891.19</u>	1年以内	<u>0.19</u>
		<u>1,868,131,462.51</u>		<u>99.64</u>

于2013年12月31日, 本项目中应收关联方余额为人民币1,868,992,612.40元, 均为应收子公司往来款(2012年12月31日: 792,074,654.65元)。

于2012年12月31日, 其他应收款金额前五名如下:

	与本集团关系	金额	账龄	占其他应收款 总额的比例(%)
第一名	子公司	426,550,000.00	1年以内	45.30
第二名	子公司	213,897,391.11	1年以内	22.72
第三名	子公司	109,500,000.00	1年以内	11.63
第四名	非关联方	100,000,000.00	1年以内	10.62
第五名	子公司	<u>42,127,263.54</u>	1年以内	<u>4.47</u>
		<u>892,074,654.65</u>		<u>94.74</u>

于2013年12月31日, 本集团无作为金融资产转移终止确认的其他应收款(2012年12月31日: 无)。



上海复星医药(集团)股份有限公司

财务报表附注(续)

2013年12月31日

人民币元

---

十一、公司财务报表主要项目注释(续)

4. 其他流动资产

	2013年12月31日	2012年12月31日
委托贷款	<u>245,000,000.00</u>	<u>250,000,000.00</u>
	<u>245,000,000.00</u>	<u>250,000,000.00</u>

于2012年12月31日和2013年12月31日，其他流动资产中的委托贷款均为本公司发放给子公司的一年以内借款。

# 上海复星医药(集团)股份有限公司

## 财务报表附注(续)

2013年12月31日

人民币元

### 十一、公司财务报表主要项目注释(续)

#### 5. 长期股权投资

##### 2013年度

	初始投资成本	年初数	本年增减	年末数	持股 比例(%)	表决权 比例(%)	减值准备	本年计提/(转回) 减值准备	本年宣告 现金红利
权益法:									
联营企业									
天药集团	171,839,828.03	777,111,166.55	101,449,407.30	878,560,573.85	25.00	25.00	-	-	-
北京金象	103,303,784.81	-	110,355,941.99	110,355,941.99	50.00	50.00	-	-	-
北京永安	62,038,866.12	-	63,915,178.68	63,915,178.68	46.00	46.00	-	-	-
上海药房	14,565,264.14	-	15,199,360.37	15,199,360.37	27.00	27.00	-	-	-
成本法:									
对子公司投资									
医药投资	690,475,600.00	690,475,600.00	(690,475,600.00)	-	-	-	-	-	-
产业发展	960,798,747.79	660,798,747.79	300,000,000.00	960,798,747.79	100.00	100.00	-	-	-
实业香港	763,904,002.48	763,904,002.48	-	763,904,002.48	100.00	100.00	-	-	-
化工投资	120,000,000.00	120,000,000.00	-	120,000,000.00	96.00	96.00	-	-	-
平耀投资	10,000,000.00	10,000,000.00	-	10,000,000.00	100.00	100.00	-	-	-
齐绅投资	822,430,000.00	822,430,000.00	-	822,430,000.00	100.00	100.00	-	-	-
复星长征	162,296,606.00	132,296,606.00	30,000,000.00	162,296,606.00	100.00	100.00	-	-	-
医诚投资	100,000,000.00	100,000,000.00	-	100,000,000.00	100.00	100.00	-	-	-
能悦	255,816,176.58	-	255,816,176.58	255,816,176.58	67.36	67.36	-	-	-
湖南洞庭	586,120,000.00	-	586,120,000.00	586,120,000.00	77.78	77.78	-	-	-
复星药业	110,615,737.59	-	110,615,737.59	110,615,737.59	77.78	77.78	-	-	-
复美大药房	47,020,497.05	-	47,020,497.05	47,020,497.05	77.78	77.78	-	-	-
北京金象	123,314,957.70	-	123,314,957.70	123,314,957.70	77.78	77.78	-	-	-
其他长期股权投资									
长春迪瑞医疗科技 股份有限公司	49,747,500.00	49,747,500.00	-	49,747,500.00	6.46	6.46	-	-	-
上海复星高科技集团 财务有限公司	27,000,000.00	27,000,000.00	-	27,000,000.00	9.00	9.00	-	-	-
上海国药股权投资 基金合伙企业 Saladax Biomedical Lnc.	35,000,000.00	20,000,000.00	15,000,000.00	35,000,000.00	4.62	4.62	-	-	-
	138,750,292.58	-	138,750,292.58	138,750,292.58	19.97	19.97	-	-	-
	<b>4,173,763,622.82</b>	<b>1,207,081,949.84</b>	<b>5,380,845,572.66</b>						

##### 2012年度

	初始投资成本	年初数	本年增减	年末数	持股 比例(%)	表决权 比例(%)	减值准备	本年计提/(转回) 减值准备	本年宣告 现金红利
权益法:									
联营企业									
天药集团	171,839,828.03	730,330,499.13	46,780,667.42	777,111,166.55	25.00	25.00	-	-	7,500,000.00
成本法:									
对子公司投资									
星耀医学	100,377,852.83	10,377,852.83	(10,377,852.83)	-	-	-	-	-	-
医药投资	690,475,600.00	690,475,600.00	-	690,475,600.00	100.00	100.00	-	-	74,000,000.00
产业发展	960,798,747.79	660,798,747.79	-	660,798,747.79	100.00	100.00	-	-	-
实业香港	763,904,002.48	763,904,002.48	-	763,904,002.48	100.00	100.00	-	-	-
化工投资	120,000,000.00	120,000,000.00	-	120,000,000.00	96.00	96.00	-	-	192,000,000.00
平耀投资	10,000,000.00	10,000,000.00	-	10,000,000.00	100.00	100.00	-	-	-
齐绅投资	822,430,000.00	822,430,000.00	-	822,430,000.00	100.00	100.00	-	-	166,000,000.00
复星长征	12,495,606.00	132,296,606.00	-	132,296,606.00	100.00	100.00	-	-	-
医诚投资	100,000,000.00	100,000,000.00	-	100,000,000.00	100.00	100.00	-	-	-
其他长期股权投资									
永安财产保险股份有限公司	141,040,000.00	149,640,000.00	(149,640,000.00)	-	-	-	(50,000,000.00)	-	-
长春迪瑞医疗科技 股份有限公司	49,747,500.00	49,747,500.00	-	49,747,500.00	6.46	6.46	-	-	-
上海复星高科技集团 财务有限公司	27,000,000.00	27,000,000.00	-	27,000,000.00	9.00	9.00	-	-	-
上海国药股权投资 基金合伙企业	20,000,000.00	-	20,000,000.00	20,000,000.00	7.37	7.37	-	-	-
	<b>2,489,147,134.65</b>	<b>4,267,000,808.23</b>	<b>(93,237,185.41)</b>	<b>4,173,763,622.82</b>				<b>(50,000,000.00)</b>	<b>439,500,000.00</b>

上海复星医药(集团)股份有限公司

财务报表附注(续)

2013年12月31日

人民币元

十一、公司财务报表主要项目注释(续)

6. 其他非流动资产

	2013年12月31日	2012年12月31日
委托贷款	4,062,847,282.90	3,579,150,000.00
子公司借款	-	455,983,689.09
	<u>4,062,847,282.90</u>	<u>4,035,133,683.09</u>

于2012年12月31日和2013年12月31日，其他非流动资产中的委托贷款均为本公司发放给子公司的一年以上借款。

7. 一年内到期的非流动负债

	2013年12月31日	2012年12月31日
一年内到期的长期借款	<u>40,000,000.00</u>	<u>355,000,000.00</u>

一年内到期的长期借款如下：

		2013年12月31日	2012年12月31日
质押借款	注1	40,000,000.00	35,000,000.00
抵押借款		-	320,000,000.00
		<u>40,000,000.00</u>	<u>355,000,000.00</u>

上海复星医药(集团)股份有限公司

财务报表附注(续)

2013年12月31日

人民币元

十一、公司财务报表主要项目注释(续)

7. 一年内到期的非流动负债(续)

于2013年12月31日, 本公司一年内到期的长期借款无属于逾期借款获得展期的借款(2012年12月31日: 无)。

注1: 质押借款

于2013年12月31日, 本公司以持有的桂林南药有限公司94.16%的股权作为质押物向中国进出口银行借款合计人民币165,000,000.00元, 其中一年内到期部分为人民币40,000,000元。

于2013年12月31日, 本公司无已到期但未偿还的一年内到期的长期借款(2012年12月31日: 无)。

于2013年12月31日, 一年内到期的长期借款明细如下:

	借款 起始日	借款 终止日	币种	利率 (%)	<u>2013年12月31日</u> 本币
中国进出口银行	30/09/2010	30/09/2014	人民币	4.20	40,000,000.00

于2012年12月31日, 一年内到期的长期借款明细如下:

	借款 起始日	借款 终止日	币种	利率 (%)	<u>2012年12月31日</u> 本币
IFC	14/11/2006	04/11/2013	人民币	5.28	320,000,000.00
中国进出口银行	30/09/2010	30/09/2013	人民币	4.20	35,000,000.00

上海复星医药(集团)股份有限公司

财务报表附注(续)

2013年12月31日

人民币元

十一、公司财务报表主要项目注释(续)

8. 长期借款

		2013年12月31日	2012年12月31日
质押借款	注1	<u>125,000,000.00</u>	<u>165,000,000.00</u>
		<u>125,000,000.00</u>	<u>165,000,000.00</u>

注1： 质押借款

于2013年，本公司以本集团子公司桂林南药94.16%的股权质押，取得中国进出口银行的借款人民币165,000,000.00元。其中一年内到期的长期借款为人民币40,000,000.00元(2012年12月31日：人民币35,000,000.00元)。

于2013年12月31日，本公司无已到期但未偿还的长期借款(2012年12月31日：无)。

于2013年12月31日，长期借款明细如下：

	借款 起始日	借款 终止日	币种	利率 (%)	2013年12月31日 本币
中国进出口银行	30/09/2010	30/09/2015	人民币	4.20	40,000,000.00
中国进出口银行	30/09/2010	30/09/2016	人民币	4.20	35,000,000.00
中国进出口银行	30/09/2010	30/09/2017	人民币	4.20	30,000,000.00
中国进出口银行	30/09/2010	30/09/2018	人民币	4.20	<u>20,000,000.00</u>
					<u>125,000,000.00</u>

上海复星医药(集团)股份有限公司

财务报表附注(续)

2013年12月31日

人民币元

十一、公司财务报表主要项目注释(续)

8. 长期借款(续)

于2012年12月31日，长期借款如下：

	借款 起始日	借款 终止日	币种	利率 (%)	2012年12月31日 本币
中国进出口银行	30/09/2010	30/09/2014	人民币	4.20	40,000,000.00
中国进出口银行	30/09/2010	30/09/2015	人民币	4.20	40,000,000.00
中国进出口银行	30/09/2010	30/09/2016	人民币	4.20	35,000,000.00
中国进出口银行	30/09/2010	30/09/2017	人民币	4.20	30,000,000.00
中国进出口银行	30/09/2010	30/09/2018	人民币	4.20	<u>20,000,000.00</u>
					<u>165,000,000.00</u>

9. 投资收益

	2013年度	2012年度
成本法核算的长期股权投资收益	1,069,090,316.23	432,000,000.00
股权投资处置损益	21,325,856.62	15,742,147.17
在按权益法核算的被投资公司的 净损益中所占的份额	<u>4,417,756.42</u>	<u>33,369,713.68</u>
	<u>1,094,833,929.27</u>	<u>481,111,860.85</u>

上海复星医药(集团)股份有限公司

财务报表附注(续)

2013年12月31日

人民币元

1、 非经常性损益明细表

	2013年度
非流动资产处置损益, 包括已计提资产减值准备的冲销部分	(1) 1,114,738,058.75
计入当期损益的政府补助(与正常经营业务密切相关, 符合国家政策规定、按照一定标准定额或定量持续享受的政府补助除外)	(2) 26,073,100.76
除同公司正常经营业务相关的有效套期保值业务外, 持有交易性金融资产、交易性金融负债产生的公允价值变动损益, 以及处置交易性金融资产、交易性金融负债和可供出售金融资产取得的投资收益	(3) 247,311,902.19
其他符合非经常性损益定义的损益项目	(46,000,230.39)
除上述各项之外的其他营业外收入和支出	2,700,672.24
所得税影响数	<u>(307,920,836.31)</u>
税后的非经常损益合计	<u>1,040,410,503.09</u>
少数股东权益影响数	<u>(35,712,363.44)</u>
	<u>1,001,190,303.80</u>

重大非经常性损益项目注释:

(1) 非流动资产处置损益

本集团子公司齐绅投资本年视同处置国药控股股权, 取得视同处置收益人民币594,962,935.12元; 本集团子公司实业香港本年出售所持有的全部同济堂股权, 取得处置收益人民币519,529,545.17元; 本集团子公司产业发展本年处置所持有的汉森药业股票, 取得处置收益人民币10,373,835.20元; 本年本集团其他非流动资产处置损失人民币10,128,256.74元;

上海复星医药(集团)股份有限公司

财务报表附注(续)

2013年12月31日

人民币元

1、 非经常性损益明细表(续)

重大非经常性损益项目注释(续):

- (2) 计入当期损益的政府补助中, 因与正常经营业务密切相关, 符合国家政策规定、按照一定标准定额或定量持续享受, 从而未作为非经常性损益的项目按类别逐项披露如下:

	2013年金额	认定为经常性 损益原因
(1) 创新能力、扶持项目、 环保等财政补助	46,411,184.07	符合经常性损益的标准
(2) 科研项目、技术改造等 科技专项补助	15,139,348.08	符合经常性损益的标准
(3) 民族项目等贷款贴息	4,844,480.00	符合经常性损益的标准
(4) 先征后返的增值税	<u>2,734,333.53</u>	符合经常性损益的标准
合计:	<u>69,129,345.68</u>	

具体说明如下:

上述政府补助与注册于上海市、重庆市、湖北省、广西省、江苏省等地的数家子公司的正常经营业务(包括产品销售与开发, 产业投资等)密切相关;

同时上述政府补助有国家发改委发布的《企业技术中心创新能力专项项目的复函》、国家发改委与工业和信息化部发布的《关于下达重点产业振兴和技术改造新增中央预算内投资计划的通知》、浦东新区人民政府发布的《浦东新区财政扶持经济发展的实施意见》、广西壮族自治区财政厅与工业和信息化部发布的《关于下达企业技术改造资金项目计划的通知》、重庆市科学技术委员会发布的《关于下达重庆创新药物孵化基地第一批配套资金的通知》等作为政策依据, 符合国家政策规定;

该项政策有效期长达数年, 多年来相关子公司均符合该项政策并获得相应的补贴收入, 因此不属于性质特殊或偶发性的事项, 不将其列报为非经常性损益不会影响报表使用者对本集团经营业绩和盈利能力的正常判断。



上海复星医药(集团)股份有限公司

财务报表附注(续)

2013年12月31日

人民币元

---

1、 非经常性损益明细表(续)

重大非经常性损益项目注释(续):

因此基于上述考虑, 本集团未将上述补贴收入列报为非经常性损益项目。

- (3) 除同公司正常经营业务相关的有效套期保值业务外, 持有交易性金融资产、交易性金融负债产生的公允价值变动损益, 以及处置交易性金融资产、交易性金融负债和可供出售金融资产取得的投资收益主要为:

本集团子公司实业香港本年对其所持有的先声药业有限公司股票实施私有化, 实现处置以公允价值计量且其变动计入当期损益的金融资产收益人民币25,069,053.85元, 同时转出以前年度以公允价值计量且其变动计入当期损益的金融资产公允价值变动损失人民币16,456,916.28元。本集团子公司实业香港持有纳斯达克股票市场上市公司Oxford Immunotec Limited的股份, 本年产生以公允价值计量且其变动计入当期损益的金融资产公允价值变动收益人民币13,409,260.30元。

本集团子公司平耀投资本年出售所持有的迪安诊断股票, 实现处置可供出售金融资产收益人民币52,589,114.40元; 本集团子公司化工投资本年出售所持有的隆基股份、山东滨化和佰利联股票股票, 分别实现处置可供出售金融资产收益人民币51,635,398.99元、人民币48,090,258.31元和20,643,333.48元; 本集团子公司产业发展本年出售所持有的山东金城股票, 实现处置可供出售金融资产收益人民币18,914,683.53元。

上海复星医药(集团)股份有限公司

财务报表附注(续)

2013年12月31日

人民币元

2、净资产收益率和每股收益

2013年度

	<u>加权平均净资产收益率(%)</u>	<u>每股收益</u>
		基本

归属于公司普通股 股东的净利润	12.30	0.90
扣除非经常性损益后归属于 公司普通股股东的净利润	6.22	0.46

2012年度

	<u>加权平均净资产收益率(%)</u>	<u>每股收益</u>
		基本

归属于公司普通股 股东的净利润	14.97	0.80
扣除非经常性损益后归属于 公司普通股股东的净利润	8.24	0.44

本公司无稀释性潜在普通股。

上海复星医药(集团)股份有限公司

财务报表附注(续)

2013年12月31日

人民币元

3、 中国与香港财务报告准则编报差异调节表

按中国企业会计准则编制的财务报表与按香港财务报告准则编制的合并财务报表的主要差异如下：

净利润

	2013年度	2012年度
按中国会计准则	2,399,948,119.12	1,839,271,495.84
股权分置流通权差异	<u>-</u>	<u>-</u>
按香港财务报告准则	<u>2,399,948,119.12</u>	<u>1,839,271,495.84</u>

净资产

	2013年12月31日	2012年12月31日
按中国会计准则	17,664,514,157.44	15,304,648,436.13
股权分置流通权差异	<u>(56,887,027.61)</u>	<u>(56,887,027.61)</u>
按香港财务报告准则	<u>17,607,627,129.83</u>	<u>15,247,761,408.52</u>

本公司境外审计师为安永会计师事务所。

上述股权分置流通权的成本实质是中国上市公司的非流通股股东为了获得上市流通权而无偿给予流通股股东的补偿对价，在中国会计准则下，该对价确认为资产，而在香港财务报告准则下于成本发生时直接计入了费用，从而导致了两个准则报表的差异。

## 第十一节 备查文件目录

- 一、载有法定代表人、主管会计工作负责人、会计机构负责人签名并盖章的财务报表；
- 二、载有会计师事务所盖章、注册会计师签名并盖章的审计报告原件；
- 三、报告期内在中国证监会指定报纸上公开披露过的所有本公司文件的正本及公告的原稿。

上海复星医药（集团）股份有限公司

董事长：陈启宇

二零一四年三月二十四日

