



厦门金龙汽车集团股份有限公司

(600686)

2013 年年度报告

二〇一四年三月二十一日

重要提示

本公司董事会、监事会及董事、监事、高级管理人员保证本报告所载资料不存在任何虚假记载、误导性陈述或者重大遗漏，并对其内容的真实性、准确性和完整性承担个别及连带的法律责任。

张小虞独立董事因身体原因委托傅元略独立董事代为出席并行使表决权。

公司财务会计报告经致同会计师事务所（普通特殊合伙）审计，并出具了标准无保留意见的审计报告。

公司负责人谷涛先生，主管会计工作负责人兼会计机构负责人（会计主管人员）乔红军先生声明：保证年度报告中财务报告的真实、准确、完整。

公司 2013 年度利润分配预案为：按截止 2013 年 12 月 31 日公司股份数 442,597,097 股为基数，每 10 股派现金红利 2.00 元（含税），计 88,519,419.40 元。公司本年度不送红股，也不进行资本公积转增股本。以上预案已经董事会审议通过、尚需提交股东大会审议批准后实施。

年度报告所涉及未来计划等前瞻性陈述，不构成公司对投资者的实质承诺，请投资者注意投资风险。

本公司不存在被控股股东及其关联方非经营性占用资金情况。

本公司不存在违反规定决策程序对外提供担保的情况。

目 录

| | |
|----------------------------|-----|
| 第一节 释义及重大风险提示..... | 1 |
| 第二节 公司简介..... | 1 |
| 第三节 会计数据和财务指标摘要..... | 3 |
| 第四节 董事会报告..... | 5 |
| 第五节 重要事项..... | 19 |
| 第六节 股份变动及股东情况..... | 22 |
| 第七节 董事、监事、高级管理人员和员工情况..... | 26 |
| 第八节 公司治理..... | 31 |
| 第九节 内部控制..... | 33 |
| 第十节 财务报告..... | 35 |
| 第十一节 备查文件目录..... | 115 |

第一节 释义及重大风险提示

一、释义

在本报告书中，除非文义另有所指，下列词语具有如下含义：

| 常用词语释义 | | |
|-------------|---|------------------------|
| 中国证监会 | 指 | 中国证券监督管理委员会 |
| 上交所 | 指 | 上海证券交易所 |
| 本公司、公司、金龙集团 | 指 | 厦门金龙汽车集团股份有限公司 |
| 福建省国资委 | 指 | 福建省人民政府国有资产监督管理委员会 |
| 厦门市国资委 | 指 | 厦门市人民政府国有资产监督管理委员会 |
| 金龙联合公司 | 指 | 本公司子公司厦门金龙联合汽车工业有限公司 |
| 金龙旅行车公司 | 指 | 本公司子公司厦门金龙旅行车有限公司 |
| 苏州金龙公司 | 指 | 本公司子公司金龙联合汽车工业（苏州）有限公司 |
| 金龙车身公司 | 指 | 本公司子公司厦门金龙汽车车身有限公司 |
| 轻客车身公司 | 指 | 本公司子公司厦门金龙轻型客车车身有限公司 |
| 元、万元、亿元 | 指 | 人民币元、人民币万元、人民币亿元 |

二、重大风险提示

公司已在本报告中详细描述了存在的风险事项，敬请查阅第四节董事会报告中关于公司未来发展的讨论与分析中可能面对的风险因素及对策部分的内容。

第二节 公司简介

一、公司信息

| | |
|-----------|--|
| 公司的中文名称 | 厦门金龙汽车集团股份有限公司 |
| 公司的中文简称 | 金龙汽车 |
| 公司的英文名称 | XIAMEN KING LONG MOTOR GROUP CO., LTD. |
| 公司的英文名称缩写 | KLM |
| 公司的法定代表人 | 谷涛 |

二、联系人和联系方式

| | |
|------|---------------------|
| | 董事会秘书 |
| 姓名 | 唐祝敏 |
| 联系地址 | 厦门市厦禾路 668 号 23 层 |
| 电话 | 0592-2969815 |
| 传真 | 0592-2960686 |
| 电子信箱 | 600686@xmklm.com.cn |

三、基本情况简介

| | |
|-------------|-----------------------|
| 公司注册地址 | 厦门市厦禾路 668 号 22-23 层 |
| 公司注册地址的邮政编码 | 361004 |
| 公司办公地址 | 厦门市厦禾路 668 号 22-23 层 |
| 公司办公地址的邮政编码 | 361004 |
| 公司网址 | www.xmklm.com.cn |
| 电子信箱 | kinglong@xmklm.com.cn |

四、信息披露及备置地点

| | |
|---------------|-----------------|
| 公司选定的信息披露报纸名称 | 《上海证券报》、《中国证券报》 |
|---------------|-----------------|

| | |
|---------------------|----------------|
| 登载年度报告的中国证监会指定网站的网址 | www.sse.com.cn |
| 公司年度报告备置地点 | 公司董事会秘书处 |

五、公司股票简况

| 公司股票简况 | | | | |
|--------|---------|------|--------|---------|
| 股票种类 | 股票上市交易所 | 股票简称 | 股票代码 | 变更前股票简称 |
| A 股 | 上海证券交易所 | 金龙汽车 | 600686 | 厦门汽车 |

六、公司报告期内注册变更情况

（一）基本情况

公司报告期内注册情况未变更。

（二）公司首次注册情况的相关查询索引

公司首次注册情况详见 2009 年年度报告公司基本情况。

（三）公司上市以来，主营业务的变化情况

公司上市以来，主营业务未发生变化。

（四）公司上市以来，历次控股股东的变更情况

1993 年 11 月公司上市，厦门市财政局持有 41.79% 国家股，为控股股东。

1994 年 8 月，公司实施配股，国家股配股权转让配法人股，厦门市财政局持有公司的股份变更为 29.68%，仍为控股股东。

1997 年 4 月，根据厦国资产权（1997）062 号文，厦门国有资产管理局授权厦门国有资产投资公司持有上述 29.68% 的国家股股权。

2001 年 9 月，厦门市财政局将所持本公司股份 2575.7990 万股（占总股本 17%）转让给福建省汽车工业集团公司，将所持本公司股份 1921.7602 万股（占总股本的 12.68%）划转给厦门国有资产投资公司，并于 2002 年 9 月办理了股份过户登记手续，福建省汽车工业集团公司成为本公司第一大股东，厦门国有资产投资公司为本公司第二大股东。

2004 年 11 月 16 日，根据福建省国资委、福建省经贸委 2004 年 7 月《关于贯彻省政府专题会议精神，组建省汽车工业投资公司，推动福厦汽车重组的意见》，福建省汽车工业集团公司（现已更名为福建省汽车工业集团有限公司、下称福汽集团）将其所持有的本公司的全部股份所享有的除收益权、股份转让权及质押权外的股东权利授权厦门国有资产投资公司（现已更名为厦门海翼集团有限公司，下称海翼集团）行使，包括但不限于代表该股份出席本公司股东大会并表决的权利、对本公司的董事推荐及提名权，以及公司章程规定的其他股东权利。

2013 年 11 月 18 日，厦门市国资委出具《厦门市人民政府国有资产监督管理委员会关于厦门市电子器材公司国有权益无偿划转的通知》（厦国资产[2013]365 号），以 2013 年 10 月 31 日为划转基准日，将厦门顺承资产管理有限公司（厦门市国资委下属全资公司）享有的厦门市电子器材公

司（以下简称电子器材公司）100%国有权益全部划转注入海翼集团，相应增加海翼集团国有资本金。该项国有权益无偿划转已取得中国证监会《关于核准厦门海翼集团有限公司公告厦门金龙汽车集团股份有限公司收购报告书并豁免其要约收购义务的批复》（证监许可[2013]1644号），并办理完毕相关工商变更登记手续。

2014年1月29日，福汽集团与海翼集团签署了《股权托管终止协议书》，解除原福汽集团委托授权海翼集团行使的福汽集团所持本公司全部股份的股东权利。自上述解除托管协议签署之日起，福汽集团自行行使其持有的本公司59,833,146股股份（占本公司总股本的13.52%）的完整股东权利。

根据福建省汽车产业战略发展的要求，海翼集团和海翼集团全资子公司电子器材公司合计所持本公司91,625,796股股份（占本公司总股本的20.7%），拟以无偿划转的方式划拨给福汽集团（详见2014年1月30日公司临2014-007公告）。

七、其他有关资料

| | | |
|-------------|---------|-----------------------|
| 公司聘请的会计师事务所 | 名称 | 致同会计师事务所（特殊普通合伙） |
| | 办公地址 | 北京市朝阳区建国门外大街22号赛特广场5层 |
| | 签字会计师姓名 | 吴传刚 林炎临 |

第三节 会计数据和财务指标摘要

一、报告期末公司近三年主要会计数据和财务指标

（一）主要会计数据

单位:元

| 主要会计数据 | 2013年 | 2012年 | | 本期比上年同期增减 | | 2011年 |
|------------------------|-------------------|-------------------|-------------------|-----------|---------|-------------------|
| | | 调整后 | 调整前 | 调整后 | 调整前 | |
| 营业收入 | 20,812,306,832.72 | 19,168,706,796.95 | 19,165,350,185.82 | 8.57% | 8.59% | 18,924,916,397.33 |
| 归属于上市公司股东的净利润 | 229,618,167.28 | 209,727,344.57 | 210,917,137.38 | 9.48% | 8.87% | 259,100,189.81 |
| 归属于上市公司股东的扣除非经常性损益的净利润 | 130,693,271.68 | 130,185,957.77 | 130,418,481.55 | 0.39% | 0.21% | 203,179,929.36 |
| 经营活动产生的现金流量净额 | 702,273,171.42 | 925,762,361.41 | 931,537,009.33 | -24.14% | -24.61% | 212,512,840.54 |
| 项目 | 2013年末 | 2012年末 | | 本期比上年同期增减 | | 2011年末 |
| | | 调整后 | 调整前 | 调整后 | 调整前 | |
| 归属于上市公司股东的净资产 | 2,274,501,175.49 | 2,102,142,471.06 | 2,101,236,566.20 | 8.20% | 8.25% | 1,934,630,917.14 |
| 总资产 | 16,088,700,827.97 | 14,659,875,786.45 | 14,656,250,946.73 | 9.75% | 9.77% | 13,280,885,472.50 |

注：本年度子公司苏州金龙公司收购了上海创程车联网络科技有限公司，该公司新纳入合并范围，系同一控制下的企业合并，故本年对比较期间的财务数据进行追溯调整。

(二) 主要财务指标

单位:元

| 项目 | 2013 年 | 2012 年 | | 增减变动幅度 | | 2011 年 |
|--------------------------|--------|--------|-------|--------------|--------------|--------|
| | | 调整后 | 调整前 | 与调整后数据比较 | 与调整前数据比较 | |
| 基本每股收益 (元) | 0.52 | 0.47 | 0.48 | 10.64% | 8.33% | 0.59 |
| 稀释每股收益 (元) | 0.52 | 0.47 | 0.48 | 10.64% | 8.33% | 0.59 |
| 扣除非经常性损益后的基本每股收益 (元/股) | 0.30 | 0.29 | 0.29 | 3.45% | 3.45% | 0.46 |
| 加权平均净资产收益率 (%) | 10.54 | 10.40 | 10.45 | 增加 0.14 个百分点 | 增加 0.09 个百分点 | 14.18 |
| 扣除非经常性损益后的加权平均净资产收益率 (%) | 6.00 | 6.45 | 6.46 | 减少 0.45 个百分点 | 减少 0.46 个百分点 | 11.12 |

二、非经常性损益项目和金额

单位:元

| 项目 | 2013 年金额 | 附注 | 2012 年金额 | 2011 年金额 |
|--|----------------|---------------|----------------|---------------|
| 非流动性资产处置损益,包括已计提资产减值准备的冲销部分 | -917,357.74 | 财务报告附注五.49-50 | 64,804,032.05 | -2,939,037.76 |
| 计入当期损益的政府补助(与公司正常经营业务密切相关,符合国家政策规定、按照一定标准定额或定量持续享受的政府补助除外) | 148,647,801.53 | 财务报告附注五.49 | 104,887,321.53 | 61,512,368.58 |
| 计入当期损益的对非金融企业收取的资金占用费 | | | | 2,575,468.23 |
| 除同公司正常经营业务相关的有效套期保值业务外,持有交易性金融资产、交易性金融负债产生的公允价值变动损益 | 2,801,917.10 | 财务报告附注五.47 | 1,440,682.90 | |
| 处置交易性金融资产、交易性金融负债和可供出售金融资产取得的投资收益 | 10,530,368.09 | 财务报告附注五.48 | 4,830,045.77 | |
| 单独进行减值测试的应收款项减值准备转回 | 15,005,170.45 | 财务报告附注五.4、7 | 32,063,917.34 | 18,882,336.09 |
| 除上述各项之外的其他营业外收入和支出 | 3,020,133.52 | 财务报告附注五.49-50 | 5,574,779.54 | 9,006,790.04 |
| 同一控制下企业合并产生的子公司期初至合并日的当期净损益 | -6,513.24 | | -4,171,106.87 | |
| 其他符合非经常性损益定义的损益项目 | 39,340,335.64 | 银行理财收益 | 5,139,485.65 | 29,322,265.34 |
| 减: 所得税影响额 | 33,383,143.92 | | 31,796,355.31 | 11,725,343.05 |
| 减: 少数股东权益影响额 | 86,113,815.83 | | 103,231,415.80 | 50,714,587.02 |
| 归属于母公司普通股股东净利润的非经常性损益 | 98,924,895.60 | | 79,541,386.80 | 55,920,260.45 |

注: 所得税系按适用税率模拟计算

三、采用公允价值计量的项目

单位:元

| 项目名称 | 期初余额 | 期末余额 | 当期变动 | 对当期利润的影响金额 |
|--------|--------------|--------------|--------------|--------------|
| 衍生金融资产 | 1,440,682.90 | 4,242,600.00 | 2,801,917.10 | 2,801,917.10 |
| 合计 | 1,440,682.90 | 4,242,600.00 | 2,801,917.10 | 2,801,917.10 |

注：子公司金龙旅行车公司为防范外汇汇率风险，于本年签订远期美元结汇合约产生的公允价值变动损益。

第四节 董事会报告

一、董事会关于公司报告期内经营情况的讨论与分析

（一）主营业务分析

公司主营大、中、轻型客车的生产和销售。2013 年，公司大力推进企业运营机制改革，夯实企业管理基础，稳步推进相关工作，取得一定成效。全年共销售各型客车 78677 辆，同比增长 6.90%，2013 年实现营业收入 208.12 亿元，同比增加 8.57%，净利润 2.3 亿元，同比增加 9.48%。

2013 年全国客车市场销量较上年增长，但各细分市场发展不平衡，其中大中型客车累计销量 17.27 万辆，同比下降 1.28%，大中型客车市场中，公交车市场增幅较大，成为支撑大中客车市场的主力，公路、旅游客运市场下滑幅度较大，市场集中度进一步提高；轻型客车累计销售 35.13 万辆，同比增长 15.43%，城市物流的快速发展是轻型客车增长的主要动力。报告期内，公司继续拓展销售渠道，调整产品结构和营销模式，提升服务标准，推进精细化服务营销，巩固优势市场。公司 2013 年销售大中型客车 44061 辆，同比增长 5.65%，大中型客车综合市场占有率约为 25.51%，比上年增加 1.67 个百分点，保持了相对领先的市场占有率；销售轻型客车 34616 辆，同比增长 8.54%。2013 年，公司继续加快海外市场开拓，加强海外营销网络及团队能力建设，全年产品出口 19837 辆，同比增加 3.81%，出口收入 39.56 亿元，占营业收入的比重约 19.6%。（行业资料来源：中国汽车工业协会商用车（客车）整车统计数据）

集中优势资源，推进整合协同。报告期内，公司加强各子公司在营销、品牌、信息上的协同能力建设，开展了部分产品的集中采购。此外，报告期内公司完成了锦田有限公司的收购，提升了对子公司轻客车身公司享有的权益比例，由原先的 58.46% 增加至 91.79%。

创新开拓，打造持续发展竞争力。子公司金龙联合公司探索产品正向开发模式，金龙旅行车公司推出一层半客车新品，苏州金龙公司推出中型高端公务车，给客户带来开拓性的价值体验；子公司金龙车身公司通过收购引进轻客新品，拓展了轻客产品的系列车型配套能力。2013 年公司完成多款纯电动、插电式及混合动力车型的开发并推向市场，全年累计有 23 款车型进入“节能与新能源汽车示范推广应用工程推荐目录”，完成超级电容管理

器、超级电容端子温度监控系统、纯电动客车用整车控制器、高压控制盒等相关产品的自主研发，并逐步批量应用。报告期内，公司加快车联网智能产品开发，龙翼平台通过了国家信息安全三级等保测评和交通部道路交通运输车辆卫星定位系统平台技术审查；G-BOS 完成升级换代，并在行业同类产品中率先实现“三合规”。

优化完善供应链，降本增效。2013 年，公司继续加强供应链管理，进行了供应链流程的优化梳理，加强采购系统的规范化和制度化建设，降本增效初见成效。报告期内公司以成本中心核算为基础，以软件优化为平台，进一步加大成本管控深度与广度，有效提升资源使用效率。

1. 利润表及现金流量表相关科目变动分析表

单位：元

| 科目 | 本期数 | 上年同期数 | 变动比例 | 情况说明 |
|---------------|-------------------|-------------------|---------|------|
| 营业收入 | 20,812,306,832.72 | 19,168,706,796.95 | 8.57% | |
| 营业成本 | 18,214,234,582.13 | 16,797,855,822.33 | 8.43% | |
| 营业税金及附加 | 156,537,399.08 | 116,952,462.16 | 33.85% | 注 1 |
| 销售费用 | 1,152,592,944.96 | 1,068,076,418.80 | 7.91% | |
| 管理费用 | 769,748,824.04 | 783,406,807.10 | -1.74% | |
| 财务费用 | -10,744,598.63 | -74,200,365.84 | 85.52% | 注 2 |
| 资产减值损失 | 208,492,565.13 | 159,005,921.38 | 31.12% | 注 3 |
| 投资收益 | 59,357,996.12 | 27,248,738.80 | 117.84% | 注 4 |
| 营业外收入 | 156,765,373.29 | 181,421,712.91 | -13.59% | |
| 营业外支出 | 6,014,795.98 | 6,220,053.49 | -3.30% | |
| 所得税费用 | 85,166,871.72 | 70,157,998.94 | 21.39% | |
| 归属于母公司所有者的净利润 | 229,618,167.28 | 209,727,344.57 | 9.48% | |
| 经营活动产生的现金流量净额 | 702,273,171.42 | 925,762,361.41 | -24.14% | |
| 投资活动产生的现金流量净额 | -246,830,086.38 | -423,669,189.78 | 41.74% | 注 5 |
| 筹资活动产生的现金流量净额 | 78,801,419.56 | -116,562,162.59 | 167.60% | 注 6 |
| 研发支出 | 389,914,132.12 | 408,130,390.43 | -4.46% | |

注 1：报告期营业税金及附加比上年增加 33.85%，主要是消费税、城建税、教育费附加的增加。

注 2：费用大幅变动分析见本节 4 费用部分说明。

注 3：报告期资产减值损失比上年增加 31.12%，主要是应收账款增加，坏账准备计提增加。

注 4：报告期投资收益比上年增加 117.84%，主要是银行理财产品收益增加。

注 5：投资活动产生的现金流量净额大幅变动分析见本节 6 现金流部分说明。

注 6：筹资活动产生的现金流量净额大幅变动分析见本节 6 现金流部分说明。

2. 收入

报告期内，公司实现营业收入 208.12 亿元，同比增加 8.57%，但未达到 10% 的增幅计划。其中，国内市场营业收入 162.25 亿元，同比增长 11.66%，出口营业收入 39.56 亿元，

同比增长-4.32%。公司以实物销售为主，驱动业务收入变化的因素、公司产品收入影响因素分析和新产品及新服务的影响分析，详见上述“主营业务分析”部分。

公司产品基本以销定产，报告期内公司产销量如下表。截至本报告公告日，公司不存在重大在手订单情况。报告期内，公司前五名销售客户销售额合计为 17.64 亿元，占公司销售收入总额的比例为 8.49 %。

| | 产量（辆） | 销量（辆） |
|-------|-------|-------|
| 大中型客车 | 44185 | 44061 |
| 轻型客车 | 34637 | 34616 |
| 合计 | 78822 | 78677 |

3. 成本

(1) 成本分析表

单位：元

| 分行业情况 | | | | | | |
|-------|--------|-------------------|-------------|-------------------|------------|------------------|
| 分行业 | 成本构成项目 | 本期金额 | 本期占总成本比例(%) | 上年同期金额 | 上年同期占总成本比例 | 本期金额较上年同期变动比例(%) |
| 客车制造 | 原材料 | 16,395,874,742.16 | 92.35% | 15,058,970,308.77 | 91.61% | 0.74% |
| | 人工工资 | 610,055,091.17 | 3.44% | 563,880,671.10 | 3.43% | 0.01% |
| | 制造费用 | 748,446,677.30 | 4.21% | 814,459,557.41 | 4.96% | -0.75% |
| 分产品情况 | | | | | | |
| 分产品 | 成本构成项目 | 本期金额 | 本期占总成本比例(%) | 上年同期金额 | 上年同期占总成本比例 | 本期金额较上年同期变动比例(%) |
| 客车产品 | 原材料 | 16,395,874,742.16 | 92.35% | 15,058,970,308.77 | 91.61% | 0.74% |
| | 人工工资 | 610,055,091.17 | 3.44% | 563,880,671.10 | 3.43% | 0.01% |
| | 制造费用 | 748,446,677.30 | 4.21% | 814,459,557.41 | 4.96% | -0.75% |

(2) 主要供应商情况

报告期内，公司前五名供应商的采购金额合计为 222,277.09 万元，占公司采购总额的比例为 11.29%。

4. 费用

报告期三项费用合计 19.12 亿元，同比增加 7.56%，低于营业收入的增长幅度。报告期三项费用率 9.18%，同比下降 0.09 个百分点。其中销售费用同比增加 7.91%，主要原因主要是随着收入增长，业务人员薪酬及运输费、售后服务费增加；管理费用同比减少 1.74%，主要原因是差旅、交通及业务费减少；财务费用同比增加 85.52%，主要原因是受美元、欧元汇率波动影响，汇兑损失增加 0.44 亿元，因借款规模增加，利息支出增加 0.23 亿元。

5. 研发支出

单位：元

| | |
|-----------|----------------|
| 本期费用化研发支出 | 389,914,132.12 |
| 本期资本化研发支出 | 0 |

| | |
|-------------------|----------------|
| 研发支出合计 | 389,914,132.12 |
| 研发支出总额占净资产比例 (%) | 9.78% |
| 研发支出总额占营业收入比例 (%) | 1.87% |

报告期内，公司在新能源客车产品开发、校车产品开发、新一代轻型客车开发等新品开发项目上进行了重点投入；对客车智能化、节能减排、安全性提升及轻量化等关键技术研究领域进行了技术攻关；对全承载车身制造、客车电泳防腐等关键制造工艺实施改造和工艺水平提升。

6. 现金流

投资活动产生的现金流量净额比上年增加 1.77 亿元，主要是购建固定资产支付的现金比上年减少 2.05 亿元；筹资活动产生的现金流量增加 1.95 亿元，主要是本期增加长期借款 2.41 亿元。

(二) 行业、产品或地区经营情况分析

1. 主营业务分行业、分产品情况表

单位：元

| 分行业或分产品 | 主营业务收入 | 主营业务成本 | 毛利率 (%) | 营业收入比上年同期增减 (%) | 营业成本比上年同期增减 (%) | 毛利率比上年同期增减 |
|----------|-------------------|-------------------|---------|-----------------|-----------------|--------------|
| 分行业：客车制造 | 20,181,762,237.66 | 17,754,376,510.63 | 12.03 | 8.12 | 8.01 | 增加 0.09 个百分点 |
| 分产品：客车产品 | 20,181,762,237.66 | 17,754,376,510.63 | 12.03 | 8.12 | 8.01 | 增加 0.09 个百分点 |

2. 主营业务分地区情况表

单位：元

| 地区 | 营业收入 | 营业收入比上年增减 (%) |
|---------|-------------------|---------------|
| 中国 | 16,225,321,110.52 | 11.66% |
| 其他国家和地区 | 3,956,441,127.14 | -4.32% |

(三) 资产、负债情况分析

1. 资产负债情况分析表

单位：元

| 项目名称 | 本期期末数 | 本期期末数占总资产的比例 (%) | 上期期末数 | 上期期末数占总资产的比例 (%) | 本期期末金额较上期期末变动比例 (%) | 情况说明 |
|-------|-------------------|------------------|-------------------|------------------|---------------------|------|
| 总资产 | 16,088,700,827.97 | | 14,659,875,786.45 | | | |
| 货币资金 | 4,402,663,187.24 | 27.36% | 4,446,561,735.71 | 30.33% | -2.97% | |
| 应收票据 | 256,947,455.38 | 1.60% | 235,731,822.86 | 1.61% | -0.01% | |
| 应收账款 | 6,107,027,924.80 | 37.96% | 4,949,926,235.60 | 33.77% | 4.19% | 注 1 |
| 其他应收款 | 104,917,879.11 | 0.65% | 95,274,872.52 | 0.65% | 0.00% | |
| 存货 | 1,742,376,605.27 | 10.83% | 2,030,795,292.64 | 13.85% | -3.02% | 注 2 |

| | | | | | | |
|----------------|-------------------|--------|-------------------|--------|--------|-----|
| 其他流动资产 | 630,108,634.90 | 3.92% | 330,000,000.00 | 2.25% | 1.67% | 注 3 |
| 投资性房地产 | 49,710,467.97 | 0.31% | 52,404,433.53 | 0.36% | -0.05% | |
| 长期股权投资 | 159,812,651.08 | 0.99% | 159,845,457.81 | 1.09% | -0.10% | |
| 固定资产 | 1,615,652,223.03 | 10.04% | 1,512,676,043.40 | 10.32% | -0.28% | |
| 在建工程 | 73,079,350.26 | 0.45% | 180,671,814.23 | 1.23% | -0.78% | 注 4 |
| 其他非流动资产 | 150,000,000.00 | 0.93% | | | 0.93% | |
| 短期借款 | 62,427,000.00 | 0.39% | 70,000,000.00 | 0.48% | -0.09% | |
| 一年内到期的非流动负债 | 2,000,000.00 | 0.01% | 200,000,000.00 | 1.36% | -1.35% | |
| 长期借款 | 437,000,000.00 | 2.72% | | | 2.72% | |
| 负债合计 | 12,103,447,107.42 | 75.23% | 10,915,550,635.69 | 74.46% | 0.77% | |
| 归属于上市公司所有者权益合计 | 2,274,501,175.49 | 14.14% | 2,102,142,471.06 | 14.34% | -0.20% | 注 5 |

注 1: 应收账款期末数比年初数增加 11.57 亿元, 主要是营业收入增长 8.57%, 以及本年收账期较长的公交车业务占比上升。

注 2: 存货期末数比年初数减少 2.88 亿元, 主要是原材料减少 1.39 亿元, 在产品减少 1.16 亿元, 产成品减少 0.34 亿元。

注 3: 其他流动资产、其他非流动资产期末数比年初数分别增加 3.00 亿元、1.50 亿元, 主要是银行理财产品增加。

注 4: 在建工程期末数比年初数减少 1.08 亿元, 主要是苏州金龙公司昆山项目工程完工转入固定资产。

注 5: 归属于上市公司所有者权益期末数比年初数增加 1.72 亿元, 主要是本年实现归属于上市公司股东的净利润 2.3 亿元, 留存收益相应增加。

2. 公允价值计量资产、主要资产计量属性变化相关情况说明

单位: 元

| 项目 | 期初数 | 本期公允价值变动损益 | 计入权益的累计公允价值变动 | 本期计提的减值 | 期末数 |
|--------|--------------|--------------|---------------|---------|--------------|
| 衍生金融资产 | 1,440,682.90 | 2,801,917.10 | 0 | 0 | 4,242,600.00 |

(四) 核心竞争力分析

公司的核心竞争力为客车的设计、制造和销售能力, 以及公司的品牌价值。报告期内公司的核心竞争力未发生重大变化。

(五) 投资状况分析

1. 对外股权投资总体分析

除持有厦门海翼集团财务有限公司 15% 股权外, 报告期内, 公司未进行证券投资, 未持有其他上市公司股权或参股其他非上市金融企业股权, 也不存在买卖其他上市公司股份的情形。

2. 非金融类公司委托理财及衍生品投资的情况

(1) 委托理财情况

单位: 万元

| 合作方名称 | 委托理财产品类型 | 委托理财金额 | 委托理财起始日期 | 委托理财终止日期 | 报酬确定方式 | 预计年化收益 | 实际收回本金金额 | 实际获得收益 |
|----------|----------|-----------|------------|------------|--------|--------|-----------|--------|
| 浦发银行 | 银行理财 | 3,000.00 | 2013-01-04 | 2013-04-11 | 协议 | 4.40% | 3,000.00 | 35.08 |
| 厦门银行 | 银行理财 | 8,000.00 | 2013-01-04 | 2013-02-04 | 协议 | 4.70% | 8,000.00 | 31.93 |
| 招商银行 | 银行理财 | 1,500.00 | 2013-01-04 | 2013-03-05 | 协议 | 4.30% | 1,500.00 | 10.60 |
| 厦门银行 | 银行理财 | 8,000.00 | 2013-02-06 | 2013-03-14 | 协议 | 4.40% | 8,000.00 | 34.72 |
| 建设银行 | 银行理财 | 2,000.00 | 2013-01-09 | 2013-04-15 | 协议 | 4.50% | 2,000.00 | 23.67 |
| 招商银行 | 银行理财 | 1,500.00 | 2013-03-07 | 2013-05-09 | 协议 | 4.60% | 1,500.00 | 11.91 |
| 厦门银行 | 银行理财 | 8,000.00 | 2013-03-18 | 2013-05-31 | 协议 | 4.50% | 8,000.00 | 72.99 |
| 浦发银行 | 银行理财 | 3,000.00 | 2013-04-16 | 2013-07-16 | 协议 | 4.40% | 3,000.00 | 32.91 |
| 招商银行 | 银行理财 | 2,000.00 | 2013-04-19 | 2013-05-29 | 协议 | 4.40% | 2,000.00 | 9.64 |
| 浦发银行 | 银行理财 | 2,000.00 | 2013-07-31 | 2013-10-16 | 协议 | 4.30% | 2,000.00 | 21.44 |
| 浦发银行 | 银行理财 | 3,000.00 | 2013-07-31 | 2013-09-25 | 协议 | 4.10% | 3,000.00 | 8.14 |
| 建设银行 | 银行理财 | 2,000.00 | 2013-08-19 | 2013-11-18 | 协议 | 4.80% | 2,000.00 | 18.87 |
| 工商银行 | 银行理财 | 4,500.00 | 2013-07-16 | 2013-09-16 | 协议 | 4.80% | 4,500.00 | 23.93 |
| 工商银行 | 银行理财 | 4,500.00 | 2013-09-23 | 2013-11-04 | 协议 | 5.00% | 4,500.00 | 1.23 |
| 工商银行 | 银行理财 | 3,800.00 | 2013-09-27 | 2013-11-05 | 协议 | 5.00% | 3,800.00 | 26.51 |
| 招商银行 | 银行理财 | 150.00 | 2013-10-14 | 2013-11-13 | 协议 | 5.30% | 150.00 | 0.20 |
| 浦发银行 | 银行理财 | 4,500.00 | 2013-11-08 | 2013-12-09 | 协议 | 4.50% | 4,500.00 | 20.82 |
| 浦发银行 | 银行理财 | 3,800.00 | 2013-11-08 | 2013-12-09 | 协议 | 4.50% | 3,800.00 | 0.65 |
| 建设银行 | 银行理财 | 2,000.00 | 2013-11-19 | 2013-12-30 | 协议 | 5.00% | 2,000.00 | 17.20 |
| 浦发银行 | 银行理财 | 250.00 | 2013-11-15 | 2013-12-16 | 协议 | 4.50% | 250.00 | 14.52 |
| 建设银行 | 银行理财 | 1,600.00 | 2013-12-12 | 2014-03-12 | 协议 | 6.30% | | |
| 兴业银行 | 银行理财 | 8,200.00 | 2013-12-10 | 2014-01-07 | 协议 | 6.50% | | |
| 浦发银行 | 银行理财 | 80.00 | 2013-12-25 | 以7天为周期滚动 | 协议 | 4.80% | | |
| 招商银行 | 银行理财 | 250.00 | 2013-12-19 | 2014-02-27 | 协议 | 6.00% | | |
| 光大银行 | 银行理财 | 10,000.00 | 2013-01-10 | 2013-04-10 | 协议 | 3.70% | 10,000.00 | 92.50 |
| 浦发银行厦门分行 | 银行理财 | 3,500.00 | 2013-01-09 | 2013-01-22 | 协议 | 3.80% | 3,500.00 | 5.10 |
| 浦发银行厦门分行 | 银行理财 | 2,000.00 | 2013-04-18 | 2013-06-20 | 协议 | 4.15% | 2,000.00 | 14.33 |
| 松柏农行 | 银行理财 | 10,000.00 | 2013-01-09 | 2013-01-22 | 协议 | 3.80% | 10,000.00 | 13.53 |
| 松柏农行 | 银行理财 | 12,000.00 | 2013-02-07 | 2013-02-20 | 协议 | 3.70% | 12,000.00 | 15.81 |
| 松柏农行 | 银行理财 | 3,000.00 | 2013-02-06 | 2013-03-27 | 协议 | 3.40% | 3,000.00 | 13.69 |
| 松柏农行 | 银行理财 | 1,000.00 | 2013-02-21 | 2013-02-25 | 协议 | 2.20% | 1,000.00 | 0.24 |
| 松柏农行 | 银行理财 | 500.00 | 2013-02-21 | 2013-02-26 | 协议 | 2.20% | 500.00 | 0.15 |
| 松柏农行 | 银行理财 | 1,500.00 | 2013-02-21 | 2013-02-26 | 协议 | 2.20% | 1,500.00 | 0.45 |
| 松柏农行 | 银行理财 | 1,500.00 | 2013-02-21 | 2013-02-26 | 协议 | 2.20% | 1,500.00 | 0.45 |
| 松柏农行 | 银行理财 | 1,000.00 | 2013-02-21 | 2013-02-26 | 协议 | 2.20% | 1,000.00 | 0.30 |
| 松柏农行 | 银行理财 | 500.00 | 2013-02-21 | 2013-02-27 | 协议 | 2.20% | 500.00 | 0.18 |
| 松柏农行 | 银行理财 | 1,500.00 | 2013-02-21 | 2013-02-26 | 协议 | 2.20% | 1,500.00 | 0.54 |
| 松柏农行 | 银行理财 | 500.00 | 2013-02-21 | 2013-04-26 | 协议 | 3.40% | 500.00 | 3.07 |
| 松柏农行 | 银行理财 | 1,000.00 | 2013-04-12 | 2013-04-26 | 协议 | 2.60% | 1,000.00 | 0.96 |
| 松柏农行 | 银行理财 | 1,500.00 | 2013-04-12 | 2013-04-28 | 协议 | 2.60% | 1,500.00 | 1.97 |
| 松柏农行 | 银行理财 | 500.00 | 2013-04-19 | 2013-04-28 | 协议 | 2.20% | 500.00 | 0.31 |
| 松柏农行 | 银行理财 | 1,500.00 | 2013-04-19 | 2013-04-26 | 协议 | 2.30% | 1,500.00 | 0.72 |
| 松柏农行 | 银行理财 | 1,500.00 | 2013-04-19 | 2013-04-26 | 协议 | 2.30% | 1,500.00 | 0.72 |
| 厦禾建行 | 银行理财 | 2,000.00 | 2013-02-28 | 2013-03-29 | 协议 | 4.00% | 2,000.00 | 6.58 |
| 厦禾建行 | 银行理财 | 2,000.00 | 2013-04-03 | 2013-05-09 | 协议 | 3.90% | 2,000.00 | 7.48 |
| 厦门平安银行 | 银行理财 | 2,900.00 | 2013-01-10 | 2013-02-18 | 协议 | 4.00% | 2,900.00 | 12.39 |
| 厦门平安银行 | 银行理财 | 3,000.00 | 2013-03-01 | 2013-04-22 | 协议 | 3.95% | 3,000.00 | 16.88 |
| 厦门银行 | 银行理财 | 5,000.00 | 2013-01-04 | 2013-02-04 | 协议 | 4.70% | 5,000.00 | 19.96 |

| | | | | | | | | |
|---------|------|-----------|------------|------------|----|-------|-----------|--------|
| 厦门银行 | 银行理财 | 3,000.00 | 2013-04-15 | 2013-05-16 | 协议 | 4.40% | 3,000.00 | 11.21 |
| 邮储银行 | 银行理财 | 3,000.00 | 2013-04-12 | 2013-04-23 | 协议 | 2.20% | 3,000.00 | 1.99 |
| 松柏农行 | 银行理财 | 6,500.00 | 2013-05-09 | 2013-05-27 | 协议 | 2.29% | 6,500.00 | 5.64 |
| 松柏农行 | 银行理财 | 1,500.00 | 2013-05-16 | 2013-05-23 | 协议 | 1.80% | 1,500.00 | 0.52 |
| 松柏农行 | 银行理财 | 1,000.00 | 2013-05-16 | 2013-05-23 | 协议 | 1.80% | 1,000.00 | 0.35 |
| 厦门平安银行 | 银行理财 | 500.00 | 2013-06-26 | 2013-08-27 | 协议 | 7.00% | 500.00 | 5.85 |
| 厦禾建行 | 银行理财 | 5,000.00 | 2013-07-01 | 2013-08-02 | 协议 | 6.80% | 5,000.00 | 29.81 |
| 松柏农行 | 银行理财 | 8,000.00 | 2013-07-08 | 2013-07-22 | 协议 | 4.40% | 8,000.00 | 13.50 |
| 浦发行厦门分行 | 银行理财 | 5,500.00 | 2013-07-09 | 2013-07-24 | 协议 | 5.50% | 5,500.00 | 11.60 |
| 厦禾建行 | 银行理财 | 3,000.00 | 2013-07-31 | 2013-09-02 | 协议 | 5.00% | 3,000.00 | 13.56 |
| 厦禾建行 | 银行理财 | 2,200.00 | 2013-08-02 | 2013-09-06 | 协议 | 5.00% | 2,200.00 | 10.55 |
| 厦门银行 | 银行理财 | 2,500.00 | 2013-08-05 | 2013-09-05 | 协议 | 4.75% | 2,500.00 | 10.09 |
| 松柏农行 | 银行理财 | 3,000.00 | 2013-08-07 | 2013-08-22 | 协议 | 4.20% | 3,000.00 | 4.83 |
| 厦门平安银行 | 银行理财 | 1,500.00 | 2013-08-29 | 2013-09-27 | 协议 | 3.80% | 1,500.00 | 4.53 |
| 浦发行厦门分行 | 银行理财 | 4,000.00 | 2013-09-04 | 2013-09-17 | 协议 | 4.30% | 4,000.00 | 6.60 |
| 松柏农行 | 银行理财 | 10,000.00 | 2013-09-09 | 2013-09-23 | 协议 | 4.00% | 10,000.00 | 15.34 |
| 松柏农行 | 银行理财 | 4,500.00 | 2013-09-11 | 2013-09-25 | 协议 | 2.60% | 4,500.00 | 4.49 |
| 松柏农行 | 银行理财 | 1,000.00 | 2013-09-11 | 2013-09-24 | 协议 | 2.60% | 1,000.00 | 0.93 |
| 松柏农行 | 银行理财 | 500.00 | 2013-09-11 | 2013-09-27 | 协议 | 2.96% | 500.00 | 0.69 |
| 松柏农行 | 银行理财 | 500.00 | 2013-09-11 | 2013-09-27 | 协议 | 2.96% | 500.00 | 0.69 |
| 松柏农行 | 银行理财 | 1,000.00 | 2013-09-11 | 2013-09-29 | 协议 | 3.15% | 1,000.00 | 1.55 |
| 松柏农行 | 银行理财 | 3,000.00 | 2013-09-29 | 2013-10-10 | 协议 | 4.60% | 3,000.00 | 3.78 |
| 交通银行 | 银行理财 | 4,000.00 | 2012-07-02 | 2013-01-10 | 协议 | 3.60% | 4,000.00 | 75.75 |
| 交通银行 | 银行理财 | 500.00 | 2012-07-02 | 2013-05-20 | 协议 | 3.60% | 500.00 | 15.88 |
| 交通银行 | 银行理财 | 5,500.00 | 2012-08-08 | 2013-03-26 | 协议 | 3.60% | 5,500.00 | 124.77 |
| 交通银行 | 银行理财 | 5,000.00 | 2012-08-10 | 2013-03-26 | 协议 | 3.60% | 5,000.00 | 112.44 |
| 交通银行 | 银行理财 | 2,000.00 | 2012-09-11 | 2013-02-20 | 协议 | 3.60% | 2,000.00 | 31.76 |
| 交通银行 | 银行理财 | 1,500.00 | 2013-01-07 | 2013-05-20 | 协议 | 3.60% | 1,500.00 | 19.68 |
| 交通银行 | 银行理财 | 2,200.00 | 2013-01-07 | 2013-08-19 | 协议 | 3.60% | 2,200.00 | 48.60 |
| 兴业银行 | 银行理财 | 6,000.00 | 2013-04-29 | 2015-03-21 | 协议 | 6.59% | | 260.30 |
| 交通银行 | 银行理财 | 2,300.00 | 2013-02-05 | 2013-03-26 | 协议 | 3.40% | 2,300.00 | 10.28 |
| 交通银行 | 银行理财 | 3,000.00 | 2013-06-03 | 2013-06-08 | 协议 | 2.10% | 3,000.00 | 0.86 |
| 交通银行 | 银行理财 | 7,000.00 | 2013-06-03 | 2013-06-24 | 协议 | 3.20% | 7,000.00 | 12.27 |
| 交通银行 | 银行理财 | 4,800.00 | 2013-07-03 | 2013-07-10 | 协议 | 2.70% | 4,800.00 | 2.49 |
| 交通银行 | 银行理财 | 1,500.00 | 2013-07-03 | 2013-07-26 | 协议 | 3.20% | 1,500.00 | 3.02 |
| 交通银行 | 银行理财 | 2,200.00 | 2013-07-03 | 2013-08-19 | 协议 | 3.40% | 2,200.00 | 9.63 |
| 交通银行 | 银行理财 | 4,000.00 | 2013-08-01 | 2013-09-22 | 协议 | 3.40% | 4,000.00 | 19.00 |
| 兴业银行 | 银行理财 | 9,000.00 | 2013-04-29 | 2015-03-21 | 协议 | 6.59% | | 390.46 |
| 交通银行 | 银行理财 | 1,000.00 | 2013-08-01 | 2013-09-25 | 协议 | 3.40% | 1,000.00 | 5.03 |
| 交通银行 | 银行理财 | 3,000.00 | 2013-09-29 | 2013-10-15 | 协议 | 3.20% | 3,000.00 | 4.21 |
| 交通银行 | 银行理财 | 10,000.00 | 2013-08-27 | 2013-10-18 | 协议 | 4.50% | 10,000.00 | 64.11 |
| 交通银行 | 银行理财 | 2,000.00 | 2013-09-17 | 2013-11-01 | 协议 | 4.80% | 2,000.00 | 11.57 |
| 厦禾建行 | 银行理财 | 2,000.00 | 2013-10-16 | 2013-11-18 | 协议 | 4.80% | 2,000.00 | 8.68 |
| 厦禾建行 | 银行理财 | 3,600.00 | 2013-10-30 | 2013-12-02 | 协议 | 5.00% | 3,600.00 | 16.77 |
| 松柏农行 | 银行理财 | 7,000.00 | 2013-11-01 | 2013-11-20 | 协议 | 4.20% | 7,000.00 | 15.30 |
| 厦门银行 | 银行理财 | 2,000.00 | 2013-11-01 | 2013-12-13 | 协议 | 4.70% | 2,000.00 | 10.82 |
| 交通银行 | 银行理财 | 5,000.00 | 2013-10-31 | 2013-12-24 | 协议 | 3.40% | 5,000.00 | 25.15 |
| 交通银行 | 银行理财 | 1,000.00 | 2013-10-31 | 2013-12-24 | 协议 | 3.40% | 1,000.00 | 4.94 |

| | | | | | | | | |
|----------|------|-----------|------------|------------|----|----------|-----------|--------|
| 中国银行 | 银行理财 | 6,000.00 | 2013-11-04 | 2013-11-26 | 协议 | 3.90% | 6,000.00 | 14.10 |
| 厦禾建行 | 银行理财 | 2,000.00 | 2013-11-08 | 2013-12-26 | 协议 | 4.60% | 2,000.00 | 12.10 |
| 江头工行 | 银行理财 | 5,000.00 | 2013-11-12 | 2013-12-02 | 协议 | 4.20% | 5,000.00 | 11.51 |
| 厦门银行 | 银行理财 | 2,000.00 | 2013-11-15 | 2013-12-16 | 协议 | 5.20% | 2,000.00 | 8.83 |
| 松柏农行 | 银行理财 | 10,000.00 | 2013-11-08 | 2013-11-26 | 协议 | 4.20% | 10,000.00 | 20.71 |
| 厦禾建行 | 银行理财 | 2,300.00 | 2013-11-19 | 2013-12-30 | 协议 | 5.00% | 2,300.00 | 12.92 |
| 厦门银行 | 银行理财 | 5,000.00 | 2013-11-27 | 2013-12-27 | 协议 | 6.20% | 5,000.00 | 25.50 |
| 松柏农行 | 银行理财 | 10,000.00 | 2013-11-29 | 2013-12-13 | 协议 | 4.60% | 10,000.00 | 17.64 |
| 江头工行 | 银行理财 | 5,000.00 | 2013-12-02 | 2013-12-19 | 协议 | 4.10% | 5,000.00 | 8.99 |
| 交通银行 | 银行理财 | 7,000.00 | 2013-12-06 | 2013-12-20 | 协议 | 3.80% | 7,000.00 | 10.20 |
| 中国银行 | 银行理财 | 2,800.00 | 2013-12-10 | 2013-12-19 | 协议 | 2.50% | 2,800.00 | 1.53 |
| 中国银行 | 银行理财 | 6,000.00 | 2013-12-10 | 2013-12-26 | 协议 | 3.00% | 6,000.00 | 7.40 |
| 松柏农行 | 银行理财 | 1,500.00 | 2013-12-10 | 2013-12-18 | 协议 | 2.45% | 1,500.00 | 0.81 |
| 松柏农行 | 银行理财 | 500.00 | 2013-12-10 | 2013-12-18 | 协议 | 2.45% | 500.00 | 0.27 |
| 松柏农行 | 银行理财 | 1,000.00 | 2013-12-10 | 2013-12-26 | 协议 | 3.55% | 1,000.00 | 1.56 |
| 松柏农行 | 银行理财 | 1,500.00 | 2013-12-10 | 2013-12-26 | 协议 | 3.55% | 1,500.00 | 2.33 |
| 松柏农行 | 银行理财 | 1,000.00 | 2013-12-10 | 2013-12-26 | 协议 | 3.55% | 1,000.00 | 1.56 |
| 松柏农行 | 银行理财 | 1,500.00 | 2013-12-13 | 2013-12-24 | 协议 | 2.45% | 1,500.00 | 1.01 |
| 松柏农行 | 银行理财 | 1,500.00 | 2013-12-13 | 2013-12-24 | 协议 | 2.45% | 1,500.00 | 1.01 |
| 松柏农行 | 银行理财 | 1,500.00 | 2013-12-13 | 2013-12-24 | 协议 | 2.45% | 1,500.00 | 1.01 |
| 松柏农行 | 银行理财 | 1,000.00 | 2013-12-13 | 2013-12-24 | 协议 | 2.45% | 1,000.00 | 0.74 |
| 松柏农行 | 银行理财 | 500.00 | 2013-12-13 | 2013-12-26 | 协议 | 2.45% | 500.00 | 0.44 |
| 松柏农行 | 银行理财 | 1,000.00 | 2013-12-16 | 2013-12-26 | 协议 | 2.45% | 1,000.00 | 0.87 |
| 松柏农行 | 银行理财 | 500.00 | 2013-12-16 | 2013-12-26 | 协议 | 2.45% | 500.00 | 0.44 |
| 松柏农行 | 银行理财 | 1,500.00 | 2013-12-16 | 2013-12-19 | 协议 | 2.45% | 1,500.00 | 0.30 |
| 松柏农行 | 银行理财 | 1,500.00 | 2013-12-16 | 2013-12-19 | 协议 | 2.45% | 1,500.00 | 0.30 |
| 松柏农行 | 银行理财 | 1,500.00 | 2013-12-16 | 2013-12-19 | 协议 | 2.45% | 1,500.00 | 0.30 |
| 松柏农行 | 银行理财 | 1,500.00 | 2013-12-16 | 2013-12-19 | 协议 | 2.45% | 1,500.00 | 0.30 |
| 松柏农行 | 银行理财 | 1,500.00 | 2013-12-16 | 2013-12-19 | 协议 | 2.45% | 1,500.00 | 0.30 |
| 松柏农行 | 银行理财 | 500.00 | 2013-12-16 | 2013-12-19 | 协议 | 2.45% | 500.00 | 0.10 |
| 松柏农行 | 银行理财 | 500.00 | 2013-12-16 | 2013-12-24 | 协议 | 2.45% | 500.00 | 0.27 |
| 交通银行 | 银行理财 | 1,000.00 | 2013-12-17 | 2013-12-23 | 协议 | 2.10% | 1,000.00 | 0.35 |
| 交通银行 | 银行理财 | 2,000.00 | 2013-12-17 | 2013-12-24 | 协议 | 2.70% | 2,000.00 | 1.04 |
| 交通银行 | 银行理财 | 8,000.00 | 2013-12-23 | 2013-12-30 | 协议 | 4.50% | 8,000.00 | 6.90 |
| 交通银行 | 银行理财 | 12,000.00 | 2012-12-26 | 2013-03-01 | 协议 | 2.1-3.6% | 12,000.00 | 92.07 |
| 交通银行 | 银行理财 | 4,000.00 | 2013-01-14 | 2013-12-31 | 协议 | 2.1-3.6% | 4,000.00 | 68.65 |
| 交通银行 | 银行理财 | 1,000.00 | 2013-01-18 | 2013-06-30 | 协议 | 2.1-3.6% | 1,000.00 | |
| 交通银行 | 银行理财 | 3,500.00 | 2013-02-06 | 2013-06-14 | 协议 | 2.30% | 3,500.00 | 8.60 |
| 交通银行 | 银行理财 | 29,000.00 | 2013-06-21 | 2013-11-25 | 协议 | 2.26% | 29,000.00 | 315.08 |
| 交通银行 | 银行理财 | 500.00 | 2013-07-09 | 以7天为周期滚动 | 协议 | 2.2-3.6% | | |
| 交通银行 | 银行理财 | 39,000.00 | 2013-07-04 | 2014-01-21 | 协议 | 2.2-3.6% | | |
| 民生银行苏州分行 | 银行理财 | 3,000.00 | 2013-01-10 | 2013-03-11 | 协议 | 4.70% | 3,000.00 | 23.18 |
| 招商苏州城中支行 | 银行理财 | 2,000.00 | 2013-01-16 | 2013-03-07 | 协议 | 4.50% | 2,000.00 | 12.33 |
| 工银银行 | 银行理财 | 10,000.00 | 2013-01-18 | 2013-01-25 | 协议 | 3.70% | 10,000.00 | 8.23 |
| 光大银行苏州分行 | 银行理财 | 20,000.00 | 2013-01-21 | 2013-04-21 | 协议 | 4.06% | 20,000.00 | 203.43 |
| 民生银行苏州分行 | 银行理财 | 1,000.00 | 2013-02-08 | 2013-02-18 | 协议 | 4.97% | 1,000.00 | 1.68 |
| 工银银行 | 银行理财 | 12,000.00 | 2013-02-06 | 2013-02-20 | 协议 | 4.20% | 12,000.00 | 19.05 |
| 广发银行苏州分行 | 银行理财 | 3,000.00 | 2012-12-21 | 2013-06-21 | 协议 | 4.20% | 3,000.00 | 64.71 |

| | | | | | | | | |
|----------|------|------------|------------|------------|----|-------|-----------|---------|
| 广发银行苏州分行 | 银行理财 | 1,000.00 | 2013-02-01 | 2013-08-01 | 协议 | 4.20% | 1,000.00 | 21.08 |
| 广发银行苏州分行 | 银行理财 | 3,000.00 | 2013-07-11 | 2014-01-10 | 协议 | 4.20% | | |
| 星展银行苏州分行 | 银行理财 | 3,000.00 | 2013-07-16 | 2013-08-26 | 协议 | 5.00% | 3,000.00 | 16.85 |
| 广发银行苏州分行 | 银行理财 | 1,000.00 | 2013-08-22 | 2014-02-21 | 协议 | 4.20% | | |
| 民生银行苏州分行 | 银行理财 | 10,000.00 | 2013-09-06 | 2013-12-19 | 协议 | 5.10% | 10,000.00 | 147.33 |
| 工银银行 | 银行理财 | 5,000.00 | 2013-09-16 | 2013-09-24 | 协议 | 4.70% | 5,000.00 | 4.75 |
| 渣打银行苏州分行 | 银行理财 | 1,000.00 | 2013-09-16 | 2013-12-16 | 协议 | 5.00% | 1,000.00 | 12.47 |
| 民生银行苏州分行 | 银行理财 | 5,000.00 | 2013-09-16 | 2013-10-22 | 协议 | 4.70% | 5,000.00 | 23.50 |
| 中信银行苏州分行 | 银行理财 | 3,000.00 | 2013-10-22 | 2014-01-22 | 协议 | 5.00% | | |
| 工银银行 | 银行理财 | 5,000.00 | 2013-11-12 | 2013-11-19 | 协议 | 5.00% | 5,000.00 | 4.72 |
| 工银银行 | 银行理财 | 5,000.00 | 2013-11-12 | 2013-11-26 | 协议 | 5.00% | 5,000.00 | 8.72 |
| 工银银行 | 银行理财 | 5,000.00 | 2013-11-13 | 2013-11-20 | 协议 | 5.00% | 5,000.00 | 4.69 |
| 工银银行 | 银行理财 | 5,000.00 | 2013-11-13 | 2013-11-27 | 协议 | 5.00% | 5,000.00 | 8.49 |
| 工银银行 | 银行理财 | 5,000.00 | 2013-11-14 | 2013-11-21 | 协议 | 5.00% | 5,000.00 | 4.66 |
| 工银银行 | 银行理财 | 5,000.00 | 2013-11-14 | 2013-11-28 | 协议 | 5.00% | 5,000.00 | 8.29 |
| 广发银行苏州分行 | 银行理财 | 1,000.00 | 2012-10-26 | 2013-01-25 | 协议 | 3.70% | 1,000.00 | 9.22 |
| 工商银行 | 银行理财 | 4,500.00 | 2013-09-18 | 2013-09-23 | 协议 | 2.50% | 4,500.00 | 21.83 |
| 银隆商行 | 银行理财 | 1,800.00 | 2013-01-21 | 2013-02-21 | 协议 | 4.40% | 1,800.00 | 6.51 |
| 银隆商行 | 银行理财 | 1,000.00 | 2013-02-25 | 2013-03-29 | 协议 | 4.40% | 1,000.00 | 3.86 |
| 公园兴业 | 银行理财 | 4,000.00 | 2013-01-17 | 2013-04-17 | 协议 | 4.65% | 4,000.00 | 45.86 |
| 公园兴业 | 银行理财 | 1,000.00 | 2013-04-19 | 2013-05-23 | 协议 | 4.40% | 1,000.00 | 4.22 |
| 文滨兴业 | 银行理财 | 2,500.00 | 2013-03-01 | 2013-05-30 | 协议 | 4.60% | 2,500.00 | 28.36 |
| 文滨兴业 | 银行理财 | 1,500.00 | 2013-03-14 | 2013-06-13 | 协议 | 4.70% | 1,500.00 | 17.58 |
| 文滨兴业 | 银行理财 | 500.00 | 2013-04-25 | 2013-06-24 | 协议 | 4.50% | 500.00 | 3.70 |
| 滨北招行 | 银行理财 | 500.00 | 2013-03-25 | 2013-06-28 | 协议 | 4.60% | 500.00 | 5.99 |
| 银隆商行 | 银行理财 | 1,000.00 | 2013-02-26 | 2013-06-28 | 协议 | 4.50% | 1,000.00 | 15.04 |
| 银隆商行 | 银行理财 | 1,500.00 | 2013-04-03 | 2013-06-29 | 协议 | 4.55% | 1,500.00 | 16.08 |
| 厦禾建行 | 银行理财 | 1,000.00 | 2013-02-07 | 2013-07-08 | 协议 | 4.35% | 1,000.00 | 18.00 |
| 开元建行 | 银行理财 | 1,000.00 | 2013-02-07 | 2013-07-08 | 协议 | 4.35% | 1,000.00 | 18.00 |
| 公园兴业 | 银行理财 | 2,000.00 | 2013-04-19 | 2013-07-17 | 协议 | 4.65% | 2,000.00 | 22.93 |
| 民生银行 | 银行理财 | 2,000.00 | 2013-03-14 | 2013-09-16 | 协议 | 4.45% | 2,000.00 | 45.35 |
| 银隆商行 | 银行理财 | 2,800.00 | 2013-07-04 | 2013-09-30 | 协议 | 4.80% | 2,800.00 | 32.77 |
| 湖里农行 | 银行理财 | 1,000.00 | 2013-04-28 | 2013-09-30 | 协议 | 4.10% | 1,000.00 | 17.41 |
| 公园兴业 | 银行理财 | 2,000.00 | 2013-07-18 | 2013-10-16 | 协议 | 4.90% | 2,000.00 | 24.16 |
| 文滨兴业 | 银行理财 | 1,000.00 | 2013-07-25 | 2013-10-23 | 协议 | 4.65% | 1,000.00 | 11.47 |
| 开元建行 | 银行理财 | 1,000.00 | 2013-07-25 | 2013-10-23 | 协议 | 4.70% | 1,000.00 | 11.59 |
| 厦禾建行 | 银行理财 | 1,000.00 | 2013-07-16 | 2013-12-12 | 协议 | 4.75% | 1,000.00 | 19.39 |
| 厦禾建行 | 银行理财 | 500.00 | 2013-11-22 | 2013-12-31 | 协议 | 5.20% | 500.00 | 2.71 |
| 开元建行 | 银行理财 | 2,000.00 | 2013-10-11 | 2013-12-25 | 协议 | 5.30% | 2,000.00 | 21.78 |
| 开元建行 | 银行理财 | 500.00 | 2013-11-22 | 2013-12-31 | 协议 | 5.20% | 500.00 | 2.71 |
| 银隆商行 | 银行理财 | 5,000.00 | 2013-10-12 | 2013-12-30 | 协议 | 5.30% | 5,000.00 | 57.36 |
| 民生银行 | 银行理财 | 2,000.00 | 2013-09-24 | 2013-12-25 | 协议 | 5.30% | 2,000.00 | 26.43 |
| 文滨兴业 | 银行理财 | 2,500.00 | 2013-06-06 | 2013-12-03 | 协议 | 4.90% | 2,500.00 | 60.41 |
| 湖里农行 | 银行理财 | 2,000.00 | 2013-11-04 | 2014-01-04 | 协议 | 5.20% | | |
| 文滨兴业 | 银行理财 | 1,000.00 | 2013-07-04 | 2014-01-03 | 协议 | 5.30% | | |
| 开元建行 | 银行理财 | 1,500.00 | 2013-11-06 | 2014-02-10 | 协议 | 5.20% | | |
| 发生额总计 | | 665,030.00 | | | | | 588,900 | 3934.03 |

委托理财合作方与本公司均非关联交易，资金来源亦非募集资金，无需计提减值准备金，未涉及诉讼事项，无逾期未收回的本金和收益。本报告期公司委托理财产品收益影响归属于上市公司股东的净利润 2037.86 万元。

(2) 本年度公司无委托贷款事项。

(3) 其他投资理财及衍生品投资。

| 投资类型 | 资金来源 | 签约方 | 投资金额 (万美元) | 投资期限 | 产品类型 | 投资盈亏(元) |
|------|------|--------|---------------|----------------------------|------|---------------|
| 远期结汇 | 销售收入 | 中国农业银行 | 1,370.00 | 2012-12-28 至 2013-06-28 | 锁定汇率 | 2,775,620.00 |
| 远期结汇 | 销售收入 | 中国农业银行 | 446.58 | 2012-12-28 至 2013-06-29 | 锁定汇率 | 950,318.09 |
| 远期结汇 | 销售收入 | 中国农业银行 | 2,000.00 | 2013-5-06 至 2013-12-06 | 锁定汇率 | 2,537,230.00 |
| 远期结汇 | 销售收入 | 中国农业银行 | 2,000.00 | 2013-2-22 至 2013-10-31 | 锁定汇率 | 4,267,200.00 |
| | 合计 | | 5,816.58 | | | 10,530,368.09 |

3. 募集资金项目情况

报告期内，公司无募集资金投资项目。

4. 非募集资金项目情况

(一) 报告期内，子公司苏州金龙公司经其董事会批准，成立全资子公司昆山海格汽车零部件制造有限公司，注册资本 10,000 万元。

(二) 报告期内，本公司分别以人民币 2367 万元、1578 万元收购林金山先生、林炳煌先生所持有的锦田有限公司 60% 和 40% 股权（详见公司临 2013-004、临 2013-008 公告）。因锦田有限公司持有本公司子公司轻客车身公司 33.33% 股权，本次收购完成后，本公司对轻客车身公司所享有的合并归属于母公司的股东权益比例由 58.46% 增加至 91.79%。锦田有限公司自 2013 年 10 月起纳入本公司合并报表范围。

(三) 报告期内，子公司苏州金龙公司完成以 750 万收购上海创程车联网络科技有限公司 75% 的股权，其中通过厦门产权交易中心公开挂牌交易方式以 350 万元向关联方厦门海翼集团有限公司收购了 35% 的股权，以 50 万元向关联方厦门厦工机械股份有限公司收购了 5% 的股权。完成收购后苏州金龙公司持有上海创程车联网络科技有限公司 100% 的股权。该公司自 2013 年 6 月末起纳入本公司合并报表范围。

(四) 报告期内，子公司轻客车身公司以 14,116.8 万元收购了金龙汽车车身（常州）有限公司 51% 股权，收购完成后将按持股比例对该公司增资 9,690 万元（详见公司临 2014-005 公告）。

5. 主要子公司、参股公司分析

金龙联合公司：主营客车生产与销售，注册资本 76800 万元。全年销售客车 32824 辆，同比增长 14.2%，其中大中型客车、轻型客车分别销售 16423 辆、16401 辆，同比分别增

长 6.48%和 23.14%。2013 年末总资产 630,501.07 万元，净资产 147,753.73 万元。2013 年度实现营业收入 77.20 亿元，同比增长 8.32%；净利润 15,352.80 万元（不含对苏州金龙的投资收益），同比减少 7.44%。

金龙旅行车公司：主营客车生产与销售，注册资本 34000 万元。全年销售客车 24550 辆，同比增长 3.2%，其中大中型客车、轻型客车分别销售 9365 辆、15185 辆，同比分别增长 20.0%和-5.02%。2013 年末总资产 350,600.61 万元，净资产 52,261.00 万元。2013 年度实现营业收入 49 亿元，同比增加 17.27%；净利润 2,359.68 万元，同比增长 84.66%。净利润增长的主要原因是该公司本报告期销售收入增长，且加强成本管理，毛利率同比增加 0.28 个百分点。

苏州金龙公司：主营客车生产与销售，注册资本 31000 万元。全年销售客车 21303 辆，同比增长 1.1%，其中大中型客车、轻型客车分别销售 18273 辆、3030 辆，同比增长-1.1%和 17.17%。2013 年末总资产 526,096.90 万元，净资产 109,863.24 万元。2013 年度实现营业收入 78.93 亿元，同比（2012 年度调整后数据）增长 2.98%；净利润 16,512.76 万元，同比（2012 年度调整后数据）减少 16.72%。

金龙车身公司：主营轻客车身的制造与销售，注册资本 19746.67 万元。2013 年末总资产 80,263.19 万元，净资产 72,344.02 万元。2013 年度实现营业收入 5.26 亿元，同比增长 19.55%；实现净利润 9,512.55 万元，同比增加 56.18%，主要原因是收入同比增长且毛利率提升 4.22 个百分点。

（六）不存在由公司控制的特殊目的主体

二、董事会关于公司未来发展的讨论与分析

（一）行业竞争格局和发展趋势。2014 年大中型客车市场形势仍较为严峻，市场竞争加剧，产品结构与市场格局的调整将是主旋律。行业预测 2014 年客车市场销售总额的增幅与上年相近，公交车市场增幅略有下降，座位客车市场下滑势头将有所放缓。

（二）公司发展战略。以提高企业核心竞争力为导向，以技术创新、产品创新、管理创新、机制创新为保证，以加快后市场培育和国际化步伐为助推，提升产品品质和品牌价值。

（三）经营计划。2014 年公司将重点加大新能源客车的开发力度并进一步开拓海外市场，力争实现年度营业收入增长 5%，三项费用率较 2013 年有所下降。年度经营举措：

1. 深入推进“阳光采购”，与关键零部件供应商形成战略合作。
2. 适当调整组织机构，改革运营机制，充分发挥经营团队及各专业人才的创造力、执行力，维护人才队伍的稳定性。
3. 调整产品结构，加大盈利能力强的新产品、新技术的研发和推广；顺应新能源政

策，加大力度开发符合政策导向的纯电动、插电式混合动力客车等，同时做好公路客车、校车、专用客车等适销对路的定制化新产品的开发。

4. 严格管控和提高零部件质量，严格执行生产工艺纪律，提升产品的品质和可靠性。

5. 强抓市场开拓，拓展渠道建设，巩固优势市场，进一步推进二、三线市场；调整销售的产品结构，提高大中型客车市场占有率，着重关注细分市场；加快发展海外市场，重视欧美发达国家市场开拓，加强海外营销网络及团队能力建设；大力推进售后专用配件和专用包装工作，扩大品牌宣传和配件直销面；重视海外配件的销售和服务网络的完善；提升服务标准和用户满意度。

6. 通过做好采购、资金、销售、管理费用等关键环节成本管控，实施精益生产，推行全面库存管理，重点抓好采购及供应商管理，产供销计划管理及生产物流管理，制定原辅料消耗定额管理制度，实现降本增效

（四）因维持当前业务并完成在建投资项目公司所需的资金需求。预计 2014 年在建项目投资资金需求约为 4.05 亿元，资金的主要来源是企业自有资金和银行借款。

（五）可能面对的风险

1. 市场和政策风险

风险分析：全球宏观经济环境和政治环境都存在着一定的变数和风险，使公司产品在国内外的销售存在一定的不确定因素；动车、轨道交通、乘用车快速发展对客车行业产生一定冲击。

应对措施：加强对宏观经济形势以及行业动态的关注和研究；及时调整营销政策，适应和开发客户需求，开发新产品、开拓新市场。

2. 环保与安全要求提高的风险

风险分析：国内环保要求日益严格，公路客运与校车安全的监管力度将继续加大。

应对措施：加强技术合作和研发，提升客车的节能和排放水平，加大新能源汽车、燃气汽车和其它清洁能源汽车的开发力度。通过新材料新技术应用优化产品设计，对关键零件和总成实施严格的质量管控，提高整车可靠性和安全性。积极开展客车主动安全技术和客车智能化应用研究，将驾驶行为监控、主动防撞等技术应用于客车。

3. 结算风险

风险分析：汇率波动以及部分国家政局不稳定，可能对公司产品出口收款和结汇造成影响。

应对措施：加强对海外市场和客户的风险评估，提高以人民币作为结算货币的比例，约定汇率风险承担责任；加强现金流预警管理，完善海外货款回收机制，灵活使用包括远期锁定在内的贸易融金融工具，控制汇兑损失。

4. 成本上升风险

风险分析：排放标准的升级、原材料价格波动和国内劳动力成本的不断上升可能增加公司的产品开发、采购和人工成本。

应对措施：继续深入开展降本增效的工作，做好采购、资金、销售、管理费用等关键环节的成本管控；加大技改研发，在保证产品质量及可靠性前提下进行设计优化降本，实施精益生产，推行全面库存管理，降低原辅料消耗。

5. 债权管理风险

风险分析：由于市场竞争激烈以及公交车销售额大幅增加等因素，公司应收账款增加较快，账期不断延长，形成坏账的风险加大。

应对措施：强化债权管理，密切关注应收账款尤其是逾期应收账款的指标，设立合理账期和赊销比例，促进应收账款周转天数降低、资金使用效率提高；梳理销售政策，加强销售队伍管理，将回款、降低赊销比例等考核指标落实到个人。

6. 法律风险

风险分析：随着公司国内外业务规模的扩张，公司的经营行为可能存在纠纷或诉讼风险。

应对措施：关注和研究关于汽车行业的法律、法规和标准的要求和变化；加强对合同审批关键节点和合同文档的风险管控。

7. 关键人才风险

风险分析：公司主要经理人团队以及关键技术带头人目前尚不能满足公司发展的需求。

应对措施：改革用人及激励机制，重点变革研发和营销队伍的薪酬和绩效考核办法，推动企业内部公开竞聘工作。推动主要投资企业适当调整组织机构和人员整合；维护人才队伍的稳定性，加强团队的稳定性和凝聚力。

三、董事会对会计师事务所“非标准审计报告”的说明

（一）公司财务会计报告经致同会计师事务所（普通特殊合伙）审计，并出具了标准无保留意见的审计报告。

（二）本报告期，公司不存在会计政策、会计估计或核算方法变更的情况。

（三）本报告期，公司不存在对重要前期会计差错更正的情况。

四、利润分配或资本公积金转增预案

（一）现金分红政策的制定、执行或调整情况

公司章程中已明确了公司利润分配的原则、政策及相关决策和实施程序。报告期内董事会提出的公司利润分配方案，符合公司章程及审议程序的规定，分红标准和分红比例明确，充分考虑了保护中小投资者的合法权益，并经独立董事发表意见；公司利润分配政策调整或变更的条件和程序合规、透明。报告期内，公司 2012 年度利润分配方案已执行完

毕。

根据公司 2013 年度财务决算报告, 公司 2013 年度实现净利润 146,204,863.38 元(母公司报表), 扣除提取 10%法定盈余公积金 14,620,486.50 元, 提取 10%任意盈余公积金 14,620,486.50 元, 加上年初未分配利润 190,553,366.69 元, 再扣除 2013 年度内派发现金红利 66,389,564.55 元, 至此本年度可供分配的利润为 241,127,692.52 元。

公司 2013 年度利润分配预案为: 按截止 2013 年 12 月 31 日公司股份数 442,597,097 股为基数, 每 10 股派现金红利 2.00 元(含税), 计 88,519,419.40 元, 剩余 152,608,273.12 元, 结转下年度。公司本年度不送红股, 也不进行资本公积转增股本。

以上利润分配预案将提交股东大会审议批准后实施。

(二) 公司近三年(含报告期)的利润分配方案或预案、资本公积金转增股本方案或预案

| 分红年度 | 每 10 股送红股数(股) | 每 10 股派息数(元)(含税) | 每 10 股转增数(股) | 现金分红的数额(万元)(含税) | 分红年度合并报表中归属于上市公司股东的净利润(万元) | 占合并报表中归属于上市公司股东的净利润的比率(%) |
|------|---------------|------------------|--------------|-----------------|----------------------------|---------------------------|
| 2013 | 0 | 2.00 | 0 | 8,851.94 | 22,961.82 | 38.6 |
| 2012 | 0 | 1.50 | 0 | 6,638.96 | 21,091.71 | 31.5 |
| 2011 | 0 | 1.00 | 0 | 4,425.97 | 25,910.02 | 17.1 |

五、履行社会责任的工作情况

(一) 社会责任工作情况

报告期内, 公司在全力组织经营管理的同时, 注重履行社会责任, 在职工保护、产品安全、节能环保和助力公益等方面承担起了相应的社会责任。

1. 规范运作, 合法经营。报告期内, 公司足额缴纳各项税费, 不存在重大环保问题或重大社会安全问题, 也不存在被行政处罚的情况。

2. 尊重员工权益, 保障员工合法利益。报告期内, 公司为职工足额缴纳各类社会保险并办理了“职工医疗互助保障”参保手续, 加强安全培训和监管, 完善劳动防护用品, 为员工创造安全、舒适的工作场所。

3. 着力新能源产品研发, 贡献环保治理。报告期内, 完成多款纯电动、插电式及混合动力车型的开发并推向市场, 全年累计有 23 款车型进入“节能与新能源汽车示范推广应用工程推荐目录”; 完成超级电容管理器、超级电容端子温度监控系统、纯电动客车用整车控制器、高压控制盒等相关产品的自主研发, 并逐步批量应用; 公司配合推进厦门市新能源汽车示范工作及“十城千辆”汽车科技支撑课题的实施及验收答辩, 顺利通过科技部验收。

4. 支持客车及客运行业发展。2013 年, 公司协助交通运输部道路运输司举办《营运客车类型划分及等级评定》标准宣贯会, 积极推动行业标准执行。子公司金龙联合公司为

第五届全国交通运输行业机动车驾驶员技能竞赛提供赛前培训和全程技术支持，被大赛组委会特授予“特别贡献奖”及“全国交通运输行业职业技能建设重点联系单位”称号。

5. 关注青少年安全，支持公益事业。2013 年 1 月，金龙旅行车公司携手中国绿色基金会，分别向贵州省安顺西秀区中学、湖南省长沙市雅礼中学捐赠了“爱心校车”，为贫困地区及少数民族地区的孩子们送上一份特殊的“新年礼物”。苏州金龙公司参与拍摄了我国第一部以校车安全为题材的公益电影《校车》，呼吁人们关注校车安全，给青少年一个健康成长、安心学习的优良环境。公司还全力服务于全国两会、全国运动会、亚青会、中国国际投资贸易洽谈会等盛会，并赞助了厦门国际马拉松比赛。

(二) 属于国家环境保护部门规定的重污染行业的上市公司及其子公司的环保情况说明 不适用

第五节 重要事项

一、重大诉讼、仲裁和媒体普遍质疑的事项

报告期内，公司无重大诉讼、仲裁和媒体普遍质疑的事项。

二、报告期内资金被占用情况及清欠进展情况

不适用

三、破产重整相关事项

报告期内，公司无破产重整相关事项。

四、资产交易、企业合并事项

(一) 报告期内，本公司分别以人民币2367万元、1578万元收购林金山先生、林炳煌先生所持有的锦田有限公司60%和40%股权（详见公司临2013-004、临2013-008公告）。因锦田有限公司持有本公司子公司轻客车身公司33.33%股权，本次收购完成后，本公司对轻客车身公司所享有的合并归属于母公司的股东权益比例由58.46%增加至91.79%。锦田有限公司自2013年10月起纳入本公司合并报表范围。

(二) 报告期内，子公司苏州金龙公司完成以 750 万收购上海创程车联网络科技有限公司 75%的股权（详见第四节董事会报告中“非募集资金项目情况”的说明）。完成收购后苏州金龙公司持有上海创程车联网络科技有限公司 100%的股权。该公司自 2013 年 6 月末起纳入本公司合并报表范围。

(三) 报告期内，子公司轻客车身公司以14,116.8万元收购了金龙汽车车身（常州）有限公司51%股权，收购完成后将按持股比例对该公司增资9,690万元（详见公司临2014-005公告）。

五、公司股权激励情况及其影响

公司未实行股权激励。

六、重大关联交易

(一) 与日常经营相关的关联交易

1. 已在临时公告披露，但有后续实施的进展或变化的事项

2013 年度日常关联交易执行情况

单位：万元

| 关联方名称 | 关联交易类别 | 关联交易内容 | 关联交易定价方式 | 2013 年实际发生额 | 占同类交易的比例 (%) | 2013 年预计金额 |
|---------------------------------|--------|-------------|------------|-----------------|--------------|------------|
| 厦门海翼物流有限公司(含其全资子公司厦门金龙汽车物流有限公司) | 接收劳务 | 运输 | 市场价 | 15,550 | 77.04 | 25,000 |
| 厦门海翼国际贸易有限公司 | 采购商品 | 材料采购 | 市场价 | 18,322 | 1.03 | 26,500 |
| 厦门创程融资担保有限公司 | 接收劳务 | 担保 | 市场价 | 452 | 100 | 1,900 |
| 厦门海翼资产管理有限公司(注 1) | 租赁资产 | 租赁房屋 | 市场价 | 171 | 100 | 175 |
| 厦门海翼集团财务有限公司 | 接受金融服务 | 在关联人的财务公司存款 | 以市场公允价格为基础 | 53,583 (注 2) | | 34,000 |
| | | 在关联人的财务公司贷款 | | 0 | | 35,000 |
| | | 票据等金融服务 | | 2,208 | | 10,000 |

注 1：2013 年 5 月，厦门海翼地产有限公司、本公司、厦门海翼资产管理有限公司三方签订协议书，同意原租赁合同中的出租人由厦门海翼地产有限公司变更为厦门海翼资产管理有限公司，原租赁合同项下出租人的一切权利和义务均由厦门海翼资产管理有限公司承接。

注 2：①存款是指在厦门海翼集团财务有限公司的日最高存款余额；②由于年底货款回笼，公司本部及子公司在厦门海翼集团财务有限公司的存款余额于 2013 年 12 月 24 日达到 53,583 万元，系 2013 年度日最高存款余额。公司已于 2013 年 12 月 27 日前转回 20,000 万元。2013 年 12 月 31 日在厦门海翼集团财务有限公司的存款余额为 33,158 万元，2013 年度在厦门海翼集团财务有限公司的日均存款余额为 4266.97 万元。

本公司及控股子公司与上述关联企业之间的关联交易，能充分利用关联方拥有的资源和优势为公司的生产经营服务，实现资源合理配置，定价模式符合诚实、信用、公正的原则，不存在损害公司和其他股东利益的情形，上述交易不影响本公司独立性，公司的主要业务不会因此类交易而对关联人形成依赖。

2. 已在临时公告披露且后续实施无进展或变化的事项

不适用

3. 临时公告未披露的事项

单位：万元

| 关联交易方 | 关联关系 | 关联交易类型 | 关联交易内容 | 关联交易定价原则 | 关联交易金额 | 占同类交易金额的比例 (%) |
|---------------|-----------|--------|--------|----------|--------|----------------|
| 厦门海翼汽车城开发有限公司 | 母公司的控股子公司 | 接收劳务 | 代建管理费 | 市场价 | 10.80 | 100% |

(二) 资产收购、出售发生的关联交易

1. 已在临时公告披露且后续实施无进展或变化的事项 不适用
2. 已在临时公告披露，但有后续实施的进展或变化的事项 不适用
3. 临时公告未披露的事项

详见本节第四项 (二) 的说明。

(三) 共同对外投资的重大关联交易 不适用

(四) 关联债权债务往来

1. 应收关联方款项 单位：元

| 项目名称 | 关联方 | 期末数 | | 期初数 | |
|-------|----------------|---------------|------------|---------------|------------|
| | | 账面余额 | 坏账准备 | 账面余额 | 坏账准备 |
| 应收账款 | 香港嘉隆 (集团) 有限公司 | 594,850.00 | 118,565.00 | 0 | 0 |
| 预付账款 | 厦门海翼国际贸易有限公司 | 26,295,070.98 | 0 | 12,118,557.18 | 0 |
| 预付账款 | 厦门海翼物流有限公司 | 23,080.27 | 0 | 0 | 0 |
| 预付账款 | 厦门海翼资产管理有限公司 | 205,395.00 | 0 | 0 | 0 |
| 其他应收款 | 厦门创程融资担保有限公司 | 7,959,605.00 | 79,596.05 | 0 | 0 |
| 其他应收款 | 厦门海翼资产管理有限公司 | 136,930.00 | 41,079.00 | 136,930.00 | 13,693.00 |
| 其他应收款 | 香港嘉隆 (集团) 有限公司 | 550,258.62 | 550,258.62 | 3,481,294.94 | 843,362.25 |

2. 应付关联方款项 单位：元

| 项目名称 | 关联方 | 期末数 | 期初数 |
|-------|----------------|---------------|---------------|
| 应付票据 | 厦门海翼国际贸易有限公司 | 19,350,000.00 | 0 |
| 应付账款 | 厦门海翼国际贸易有限公司 | 3,678,229.16 | 11,072,562.65 |
| 应付账款 | 厦门海翼物流有限公司 | 0 | 209,559.05 |
| 其他应付款 | 厦门海翼物流有限公司 | 10,819,535.15 | 7,330,276.93 |
| 应付股利 | 香港嘉隆 (集团) 有限公司 | 54,100,000.00 | 465,008.29 |

七、重大合同及其履行情况

(一) 报告期内，公司不存在影响本期利润总额 10% 以上 (含 10%) 的托管、承包、租赁事项。

(二) 担保事项

经 2012 年第一次临时股东大会批准，报告期内，公司为子公司金龙联合公司向中国

进出口银行厦门分行贷款 1.50 亿元提供担保。2013 年 4 月 26 日，金龙联合公司向中国进出口银行办理贷款 1.50 亿元，贷款期限自 2013 年 4 月 26 日至 2015 年 4 月 25 日，报告期内已归还贷款 100 万元，截止报告期末担保余额为 1.49 亿元。

年末子公司苏州金龙公司、金龙联合公司、金龙旅行车公司为购买其客车产品的客户向银行办理的汽车按揭消费贷款提供担保余额分别为 111,580.94 万元、97,770.98 万元、47,415.66 万元。

八、承诺事项履行情况

(一) 2013年11月20日，公司股东海翼集团在《厦门金龙汽车集团股份有限公司收购报告书》中，对保持上市公司经营独立性、规范关联交易、避免同业竞争等作出承诺（详见2014年1月4日海翼集团关于《厦门金龙汽车集团股份有限公司收购报告书》）。上述承诺正在持续履行中。

(二) 公司不存在对资产或项目进行盈利预测的情况。

九、聘任、解聘会计师事务所情况

公司 2012 年度股东大会决定聘任致同会计师事务所（特殊普通合伙）为本公司 2013 年度的财务报表审计机构和内部控制审计机构。

本年度公司支付致同会计师事务所的财务报表审计费用为 145 万元，内部控制审计费用为 70 万元。截止本报告期末，该会计师事务所（包括其前身天健正信会计师事务所）已为本公司提供财务审计服务的连续年限为 14 年，提供内部控制审计年限为 2 年。

十、上市公司及其董事、监事、高级管理人员、持有 5%以上股份的股东、实际控制人处罚及整改情况

报告期内，公司及其董事、监事、高级管理人员、持有 5%以上股份的股东、实际控制人均未受到中国证监会的稽查、行政处罚、通报批评或交易所的公开谴责等处罚。

十一、其他重大事项的说明

因筹划非公开发行股票，为保证公平信息披露，避免造成公司股价异常波动，经公司申请，本公司股票自 2013 年 11 月 18 日起停牌。2014 年 3 月 19 日，公司召开七届二十二次董事会，审议通过了非公开发行股票的相关议案，公司股票于 2014 年 3 月 20 日复牌。

第六节 股份变动及股东情况

一、股本变动情况

(一) 股份变动情况

单位：股

| | 本次变动前 | | 本次变动增减(+, -) | | | | | 本次变动后 | |
|--------------|-------------|--------|--------------|----|-------|----|----|-------------|--------|
| | 数量 | 比例 (%) | 发行新股 | 送股 | 公积金转股 | 其他 | 小计 | 数量 | 比例 (%) |
| 一、有限售条件股份 | | | | | | | | | |
| 1、国家持股 | | | | | | | | | |
| 2、国有法人持股 | | | | | | | | | |
| 3、其他内资持股 | | | | | | | | | |
| 其中：境内非国有法人持股 | | | | | | | | | |
| 境内自然人持股 | | | | | | | | | |
| 4、外资持股 | | | | | | | | | |
| 其中：境外法人持股 | | | | | | | | | |
| 境外自然人持股 | | | | | | | | | |
| 二、无限售条件流通股 | 442,597,097 | 100 | | | | | 0 | 442,597,097 | 100 |
| 1、人民币普通股 | 442,597,097 | 100 | | | | | 0 | 442,597,097 | 100 |
| 2、境内上市的外资股 | | | | | | | | | |
| 3、境外上市的外资股 | | | | | | | | | |
| 4、其他 | | | | | | | | | |
| 三、股份总数 | 442,597,097 | 100 | | | | | 0 | 442,597,097 | 100 |

报告期内，公司股份总数及股本结构未发生变化。

(二) 报告期内，本公司无限售股份。

二、证券发行与上市情况

(一) 截止本报告期末至前三年，公司无证券发行与上市情况。

(二) 公司无内部职工股。

三、股东和实际控制人情况

(一) 股东情况和持股情况

| 截止报告期末股东总数 | | | | | | | 24737 户 |
|------------------------|------------|------------|--------|----------------|------------|------|---------|
| 年度报告披露日前第五个交易日末的股东总数 | | | | | | | 24737 户 |
| 截止报告期末前十名股东持股情况 | | | | | | | |
| 股东名称 | 报告期内增减(股) | 期末持股数量(股) | 比例 (%) | 持有有限售条件股份数量(股) | 质押或冻结的股份数量 | 股东性质 | |
| 福建省汽车工业集团有限公司 | 0 | 59,833,146 | 13.52 | 0 | 无 | 国有法人 | |
| 厦门海翼集团有限公司 | 0 | 57,625,748 | 13.02 | 0 | 无 | 国有法人 | |
| 厦门市电子器材公司 | 0 | 34,000,048 | 7.68 | 0 | 无 | 国有法人 | |
| 全国社保基金一一六组合 | 21,200,061 | 21,200,061 | 4.79 | 0 | 无 | 其它 | |
| 中国工商银行一天弘精选混合型证券投资基金 | 17,197,597 | 20,787,008 | 4.70 | 0 | 无 | 其它 | |
| 中国工商银行一南方绩优成长股票型证券投资基金 | 10,600,053 | 15,600,000 | 3.52 | 0 | 无 | 其它 | |
| 交通银行一海富通精选证券投资基金 | 12,806,422 | 12,806,422 | 2.89 | 0 | 无 | 其它 | |

| | | | | | | |
|--------------------------------|---|------------|------------|------------|---|---------|
| 福建漳州闽粤第一城有限公司 | 0 | 12,000,002 | 2.71 | 0 | 无 | 境内非国有法人 |
| 中国农业银行股份有限公司—景顺长城能源基建股票型证券投资基金 | 7,000,129 | 7,000,129 | 1.58 | 0 | 无 | 其它 |
| 招商银行股份有限公司—华富成长趋势股票型证券投资基金 | 2,699,876 | 6,320,270 | 1.43 | 0 | 无 | 其它 |
| 截止报告期末前十名无限售条件股东持股情况 | | | | | | |
| 股东名称 | 持有无限售条件股份的数量(股) | | 股份种类及数量(股) | | | |
| 福建省汽车工业集团有限公司 | 59,833,146 | | 人民币普通股 | 59,833,146 | | |
| 厦门海翼集团有限公司 | 57,625,748 | | 人民币普通股 | 57,625,748 | | |
| 厦门市电子器材公司 | 34,000,048 | | 人民币普通股 | 34,000,048 | | |
| 全国社保基金一一六组合 | 21,200,061 | | 人民币普通股 | 21,200,061 | | |
| 中国工商银行—天弘精选混合型证券投资基金 | 20,787,008 | | 人民币普通股 | 20,787,008 | | |
| 中国工商银行—南方绩优成长股票型证券投资基金 | 15,600,000 | | 人民币普通股 | 15,600,000 | | |
| 交通银行—海富通精选证券投资基金 | 12,806,422 | | 人民币普通股 | 12,806,422 | | |
| 福建漳州闽粤第一城有限公司 | 12,000,002 | | 人民币普通股 | 12,000,002 | | |
| 中国农业银行股份有限公司—景顺长城能源基建股票型证券投资基金 | 7,000,129 | | 人民币普通股 | 7,000,129 | | |
| 招商银行股份有限公司—华富成长趋势股票型证券投资基金 | 6,320,270 | | 人民币普通股 | 6,320,270 | | |
| 上述股东关联关系或一致行动关系的说明 | 第二大股东与第三大股东之间的关联关系见本章第四节“控股股东与实际控制人简介”；其他股东之间是否存在关联关系或一致行动，本公司不详。 | | | | | |

(二) 前十名有限售条件股东持股数量及限售条件 不适用

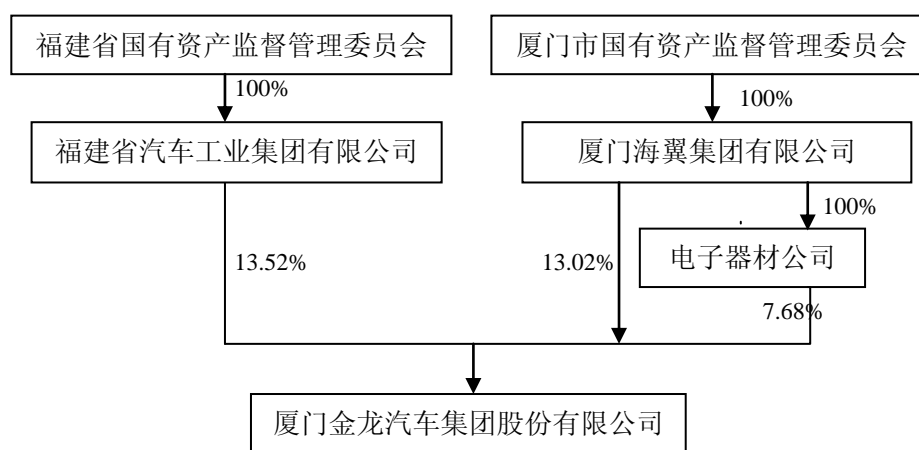
(三) 战略投资者或一般法人因配售新股成为前 10 名股东 不适用

四、控股股东及实际控制人简介

| | |
|-------------|---|
| 名称 | 厦门海翼集团有限公司 |
| 单位负责人或法定代表人 | 法定代表人：郭清泉 |
| 成立日期 | 2006 年 5 月 29 日 |
| 组织机构代码 | 15500376-7 |
| 注册资本 | 25.64 亿元人民币 |
| 主要经营业务 | 1、经营、管理授权范围内的国有资产；2、从事工程机械、交通运输设备、电子等机电产品的制造、销售和对外贸易，对相关产业进行投资、控股、参股；3、为所投资企业提供产品生产、销售和市场开发过程中的技术支持、员工培训、企业管理等服务；4、从事相关产业新产品及高新技术的研究开发，转让研究成果，提供相应的技术服务；5、提供企业管理、投资政策等方面的咨询服务；6、为所投资企业提供财务支持、贷款担保和发行债券担保；7、房地产开发、经营与管理；8、从事其他国家禁止或限定经营外的业务。（以上经营范围涉及许可经营项目的，应在取得有关部门的许可后方可经营） |

| | |
|--------------------------|--|
| 经营成果 | 2013 年营业额 380.25 亿元，实现利润总额 1.15 亿元。（以上数据未经审计） |
| 财务状况 | 2013 年底资产总计 404.62 亿元，净资产 113.95 亿元。（以上数据未经审计） |
| 现金流和未来发展战略 | <p>现金流：2013 年底货币资金余额 75.31 亿元，2013 年经营活动产生的现金净流量为 10.33 亿元，投资活动产生的现金净流量为-3.35 亿元，筹资活动产生的现金净流量为 6.03 亿元；2013 年现金及现金等价物净增加额 13.01 亿元。（以上数据未经审计）</p> <p>未来发展战略：聚焦商用运输设备产业，打造商用运输设备全产业链，围绕提升核心竞争能力展开战略行动，形成系统解决方案集成商的创新商业模式，通过对商用运输设备生产制造、供应链运营、金融服务等新旧业务的培育、发展、强化，做强做大，形成为客户提供系统解决方案的商用运输设备行业核心竞争能力，获得商用运输设备产业全球领先地位。</p> |
| 报告期内控股和参股的其他境内外上市公司的股权情况 | 截止 2013 年 12 月 31 日，海翼集团及其全资子公司厦门厦工重工有限公司合计持有上市公司厦门厦工机械股份有限公司（证券代码：600815）48.28% 的股份，其中海翼集团持有 40.98%，厦门厦工重工有限公司持有 7.30%。此外，海翼集团还持有厦门象屿股份有限公司（证券代码：600057）3.16% 的股权。 |

截止本报告期末，公司与实际控制人之间产权及控制关系的方框图如下：



注1：2013年11月18日厦门市国资委出具《厦门市人民政府国有资产监督管理委员会关于厦门市电子器材公司国有权益无偿划转的通知》（厦国资产[2013]365号），以2013年10月31日为划转基准日，将厦门顺承资产管理有限公司（厦门市国资委下属全资公司）享有的厦门市电子器材公司（以下简称电子器材公司）100%国有权益全部划转注入海翼集团，相应增加海翼集团国有资本金。该项国有权益无偿划转已取得中国证监会《关于核准厦门海翼集团有限公司公告厦门金龙汽车集团股份有限公司收购报告书并豁免其要约收购义务的批复》（证监许可[2013]1644号），并办理完毕相关工商变更登记手续。

注2：2014年1月29日，福汽集团与海翼集团签署了《股权托管终止协议书》，解除原福汽集团委托授权海翼集团行使的福汽集团所持本公司全部股份的股东权利。自上述解除托管协议签署之日起，福汽集团自行行使其持有的本公司59,833,146股股份（占本公司总股本的13.52%）的完整股东权利。

注3：根据福建省汽车产业战略发展的要求，海翼集团和海翼集团全资企业电子器材公司合计所持本公司91,625,796股股份（占本公司总股本的20.7%），拟以无偿划转的方式划拨给福汽集团。（详见2014年1月30日公司临2014-007公告）。

截止本报告期末，公司无其他持股在百分之十以上的法人股东。

第七节 董事、监事、高级管理人员和员工情况

一、持股变动及报酬情况

(一) 现任及报告期内离任董事、监事和高级管理人员持股变动及报酬情况

数量单位:股

| 姓名 | 职务 | 性别 | 年龄 | 任期起始日期 | 任期终止日期 | 年初持股数 | 年末持股数 | 报告期内从公司领取的应付报酬总额(万元)(税前) |
|---------------------|---------|----|----|------------|------------|-------|-------|--------------------------|
| 现任董事、监事、高级管理人员 | | | | | | | | |
| 谷涛 | 董事长 | 男 | 43 | 2011-07-29 | 2014-07-29 | 0 | 0 | 0 |
| 郭清泉 | 董事 | 男 | 49 | 2011-07-29 | 2014-07-29 | 0 | 0 | 0 |
| 王昆东 | 董事 | 男 | 62 | 2011-07-29 | 2014-07-29 | 0 | 0 | 0 |
| 许振明 | 董事 | 男 | 56 | 2011-07-29 | 2014-07-29 | 0 | 0 | 注 |
| 张小虞 | 独立董事 | 男 | 69 | 2011-07-29 | 2014-07-29 | 0 | 0 | 6 |
| 傅元略 | 独立董事 | 男 | 60 | 2011-07-29 | 2014-07-29 | 0 | 0 | 6 |
| 蔡志强 | 独立董事 | 男 | 49 | 2011-07-29 | 2014-07-29 | 0 | 0 | 6 |
| 刘艺虹 | 监事会主席 | 女 | 48 | 2011-07-29 | 2014-07-29 | 0 | 0 | 0 |
| 肖寿斌 | 监事 | 男 | 47 | 2011-07-29 | 2014-07-29 | 0 | 0 | 0 |
| 李瑶 | 职工监事 | 女 | 45 | 2012-12-14 | 2014-07-29 | 0 | 0 | 18.68 |
| 谢思瑜 | 总经理 | 男 | 48 | 2011-07-29 | 2014-07-29 | 0 | 0 | 86.88 |
| 乔红军 | 财务总监 | 男 | 46 | 2013-09-03 | 2014-07-29 | 0 | 0 | 23.36 |
| 唐祝敏 | 董事会秘书 | 女 | 41 | 2012-07-27 | 2014-07-29 | 0 | 0 | 63.69 |
| 报告期内离任的董事、监事、高级管理人员 | | | | | | | | |
| 陈志强 | 副总经理 | 男 | 53 | 2011-12-16 | 2013-05-28 | 0 | 0 | 19.97 |
| 梁明煊 | 财务总监 | 男 | 52 | 2011-07-29 | 2013-09-03 | 0 | 0 | 47.97 |
| 许振明 | 副总经理(注) | 男 | 56 | 2011-07-29 | 2013-12-11 | 0 | 0 | 70.08 |
| 合计 | - | - | - | - | - | 0 | 0 | 348.63 |

注：因工作需要，公司董事兼副总经理许振明先生于2013年12月11日向董事会提出辞去副总经理职务，现任公司董事职务。

(二) 董事、监事、高级管理人员最近五年的主要工作经历

(1) 谷涛：历任厦门机电集团有限公司总经理助理，厦门海翼融资租赁有限公司董事长，厦门海翼物流有限公司董事长，厦门创翼创业投资有限公司董事长，厦门高新技术

风险投资公司董事长，厦门海翼投资有限公司董事长，厦门创翼投资咨询有限公司执行董事等职务。现任厦门海翼集团有限公司副总经理，厦门厦工机械股份有限公司董事，厦门创翼德晖投资管理有限公司董事长。2008年6月起担任本公司董事，2011年7月起担任本公司董事长。

(2) 郭清泉：历任本公司董事长等职务，现任厦门海翼集团有限公司董事长、党委书记，厦门厦工机械股份有限公司董事，厦门海翼集团财务有限公司董事、厦门航空工业公司董事，本公司党委书记、董事。

(3) 王昆东：历任厦工（三重）重型机器有限公司执行董事，厦门海翼集团有限公司党委常委、副董事长，厦门厦工重工有限公司董事长，厦门银华机械有限公司董事长，厦门厦工机械股份有限公司董事等职务，现任本公司董事。

(4) 许振明：历任厦门海翼汽车工业城有限公司总经理、厦门金龙汽车物流有限公司总经理、厦门厦工重工有限公司总经理、副董事长、厦工楚胜(湖北)专用汽车有限公司董事长等职务。现任厦门海翼集团有限公司董事，厦门厦工机械股份有限公司董事长，2011年7月起担任本公司董事、副总经理。2013年12月12日，辞去副总经理职务，现任公司董事职务。

(5) 张小虞：历任潍柴动力股份有限公司独立董事等职务，现任中国机械工业联合会副会长、中国汽车工程学会名誉理事长、中国内燃机学会理事长，宗申动力机械股份有限公司独立董事，中国汽车工程研究院股份有限公司独立董事，2008年6月起担任本公司独立董事。

(6) 傅元略：现任厦门大学管理学院会计系教授、博导，兼任厦门大学会计发展研究中心副主任，厦门港务发展股份有限公司独立董事，2008年6月起担任本公司独立董事。

(7) 蔡志强：现任福建远大联盟律师事务所副主任，厦门仲裁委员会仲裁员，厦门市律师协会民事专业委员会主任。2011年7月起担任本公司独立董事。

(8) 刘艺虹：历任厦门海翼集团有限公司副总会计师等职务。现任厦门海翼集团有限公司总会计师，厦门厦工机械股份有限公司监事会主席，厦门海翼集团财务有限公司董事长，厦门海翼融资租赁有限公司董事长等职务，2008年6月起担任本公司监事会主席。

(9) 肖寿斌：历任福建投资企业集团公司资产财务部副总经理、福建厦门经贸集团公司董事、副总裁等职务，现任福建厦门经贸集团有限公司党委委员、董事、总裁。2011年7月起担任本公司监事。

(10) 李瑶：历任厦门海翼集团有限公司人力资源部高级经理等职务，现任厦门金龙汽车集团股份有限公司综合办公室主任，2012年12月起担任本公司职工监事。

(11) 谢思瑜：历任本公司总经理助理、副总经理等职务，2011年7月起担任本公司

总经理。

(12) 乔红军：历任厦门机电集团有限公司投资发展部副总经理、厦门国能投资有限公司副总经理、厦门三五互联科技股份有限公司总经理助理、董事、副总经理、财务负责人等职务，2013 年 9 月起担任本公司财务总监。

(13) 唐祝敏：历任本公司第四届至第六届董事会秘书、上海兴业房产股份有限公司副总经理、厦门海翼集团有限公司投资发展部副总经理等职务，2012 年 7 月起担任本公司董事会秘书。

报告期内离任的董事、监事、高级管理人员最近五年的主要工作经历：

(1) 陈志强：历任厦门金龙联合汽车工业有限公司副总经理等职务。2011 年 12 月至 2013 年 5 月担任公司副总经理职务。

(2) 梁明燮：现任公司风险管理总监。历任厦门市大学资产评估有限公司董事长，厦门厦工机械股份有限公司、福建诺奇股份有限公司、福建南平太阳电缆股份有限公司、厦门亿联科技股份有限公司独立董事等职务。2011 年 7 月至 2013 年 9 月担任本公司财务总监。

(三) 本公司未实行股权激励。

二、现任及报告期内离任董事、监事和高级管理人员的任职情况

(一) 现任董事、监事、高级管理人员在股东单位的任职情况

| 任职人员姓名 | 股东单位名称 | 在股东单位担任的职务 | 任期起始日期 | 任期终止日期 |
|--------|------------|------------|-----------|--------|
| 谷涛 | 厦门海翼集团有限公司 | 副总经理 | 2010.12 | -- |
| 郭清泉 | 厦门海翼集团有限公司 | 董事长、党委书记 | 2006.5.29 | -- |
| 许振明 | 厦门海翼集团有限公司 | 董事 | 2006.05 | -- |
| 刘艺虹 | 厦门海翼集团有限公司 | 总会计师 | 2010.12 | -- |

(二) 现任董事、监事、高级管理人员在其他单位的任职情况

| 任职人员姓名 | 其他单位名称 | 在其他单位担任的职务 | 任期起始日期 | 任期终止日期 |
|--------|----------------|------------|------------|--------|
| 谷涛 | 厦门创翼德晖投资管理有限公司 | 董事长 | 2010.11 | -- |
| | 厦门海翼集团财务有限公司 | 董事 | 2012.8 | 2015.8 |
| | 厦门厦工机械股份有限公司 | 董事 | 2012.11.13 | -- |
| 郭清泉 | 厦门厦工机械股份有限公司 | 董事 | 2013.12.27 | -- |
| | 厦门海翼集团财务有限公司 | 董事 | 2012.10 | -- |
| | 厦门航空工业有限公司 | 董事 | 2012.10 | -- |
| 许振明 | 厦门厦工机械股份有限公司 | 董事长 | 2013.12.27 | -- |

| | | | | |
|-----|-----------------|------------|------------|-----------|
| 张小虞 | 中国机械工业联合会 | 副会长 | 2001.01 | -- |
| | 宗申动力机械股份有限公司 | 独立董事 | 2011.3.22 | 2014.3.22 |
| | 中国汽车工程研究院股份有限公司 | 独立董事 | 2010.11.14 | -- |
| 傅元略 | 厦门大学管理学院会计系 | 教授、博导 | 1999 年 | -- |
| | 厦门大学会计发展研究中心 | 副主任 | 2001 年 | -- |
| | 厦门港务发展股份有限公司 | 独立董事 | 2009.5.08 | 2017.1.23 |
| 蔡志强 | 福建远大联盟律师事务所 | 副主任 | 1998.10 | -- |
| 刘艺虹 | 厦门厦工机械股份有限公司 | 监事会主席 | 2008.08 | -- |
| | 厦门海翼集团财务有限公司 | 董事长 | 2012.10 | 2015.08 |
| | 厦门海翼融资租赁有限公司 | 董事长 | 2012.06 | -- |
| 肖寿斌 | 福建厦门经贸集团有限公司 | 党委委员、董事、总裁 | 2007.10 | -- |

(三) 报告期内离任的董事、监事、高级管理人员在股东单位及其他单位的任职情况

1. 在股东单位的任职情况

| 任职人员姓名 | 股东单位名称 | 在股东单位担任的职务 | 任期起始日期 | 任期终止日期 |
|--------|------------|------------|---------|--------|
| 许振明 | 厦门海翼集团有限公司 | 董事 | 2006.05 | -- |

2. 在其他单位的任职情况

| 任职人员姓名 | 其他单位名称 | 在其他单位担任的职务 | 任期起始日期 | 任期终止日期 |
|--------|--------------|------------|------------|--------|
| 许振明 | 厦门厦工机械股份有限公司 | 董事长 | 2013.12.27 | -- |

三、董事、监事、高级管理人员报酬情况

| | |
|-----------------------------|---|
| 董事、监事、高级管理人员报酬的决策程序 | 公司独立董事报酬方案由公司董事会提请公司股东大会审议批准；高级管理人员的薪酬方案经薪酬委员会审核，由公司董事会审议批准。 |
| 董事、监事、高级管理人员报酬的确定依据 | 《公司章程》、《关于公司独立董事津贴及费用事项的议案》、《2013 年度高管人员薪酬及绩效考核方案》以及公司劳动人事管理制度。 |
| 董事、监事和高级管理人员报酬的应付报酬情况 | 详见“董事、监事和高级管理人员持股变动及报酬情况”表格中的有关数据。 |
| 报告期末全体董事、监事和高级管理人员实际获得的报酬合计 | 详见“董事、监事和高级管理人员持股变动及报酬情况”表格中的有关数据。 |

四、公司董事、监事、高级管理人员变动情况

报告期内，陈志强先生辞去副总经理职务（详见公司 2013 年 5 月 28 日临 2013-009 公告）。

报告期内，梁明煨先生辞去财务总监职务，由公司另行任用（详见公司 2013 年 9 月 4

日临 2013-013 公告)。

2013 年 9 月 3 日，公司第七届董事会第十九次会议聘任乔红军先生为公司财务总监，任期至本届董事会届满（详见公司 2013 年 9 月 4 日临 2013-014 公告）

报告期内，因工作需要，公司董事、副总经理许振明先生向董事会提出辞去副总经理职务，现任公司董事（详见公司 2013 年 12 月 12 日临 2013-021 公告）。

五、公司核心技术团队或关键技术人员情况

本报告期内公司核心技术团队、关键技术人员未发生变化。

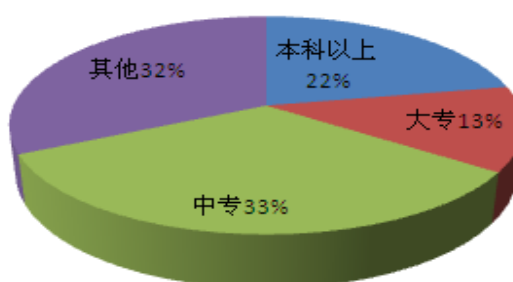
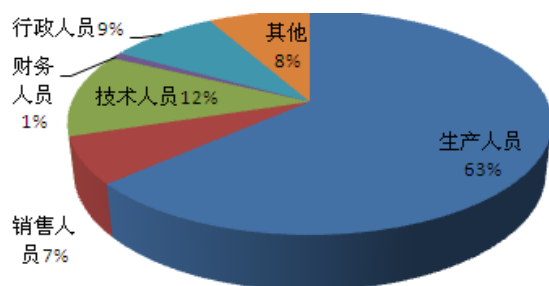
六、母公司和主要子公司的员工情况

（一）员工情况

单位：人

| | |
|------------------------|--------|
| 母公司在职员工的数量 | 43 |
| 主要子公司在职员工的数量 | 14657 |
| 在职员工的数量合计 | 14700 |
| 母公司及主要子公司需承担费用的离退休职工人数 | 29 |
| 专业构成 | |
| 专业构成类别 | 专业构成人数 |
| 生产人员 | 9291 |
| 销售人员 | 985 |
| 技术人员 | 1773 |
| 财务人员 | 135 |
| 行政人员 | 1277 |
| 其他 | 1196 |
| 合计 | 14657 |
| 教育程度 | |
| 教育程度类别 | 数量 |
| 本科以上 | 3236 |
| 大专 | 1842 |
| 中专 | 4882 |
| 其他 | 4697 |
| 合计 | 14657 |

（二）专业构成和教育程度统计图



（三）薪酬政策

公司对高管人员执行的薪酬政策依据为《集团高管人员薪酬及绩效考核方案》（详见第八节第七部分“报告期内对高级管理人员的考评机制，以及激励机制的建立、实施情况”）。

公司对其他员工根据公司《员工薪酬福利及考核管理实施方案(试行)》，结合公司现状, 建立企业薪酬政策。员工薪酬由月工资和年度考核奖励两部分组成，以充分调动员工的积极性和创造性。

（四）培训计划

报告期内，公司在员工素质、企业管理、安全教育、环境保护、质量体系等领域都加大了培训力度，进一步提高了公司的培训覆盖率。公司人力资源管理部门负责培训计划的制定与实施，各部门于每年年末提出次年培训需求，报人力资源管理部门汇总制定培训计划，经公司总经理、董事长审批后实施。公司新员工在上岗前，由人力资源管理部门统一进行入职培训。此外，公司鼓励全体员工利用业余时间参加各类与岗位工作有关的专业培训、继续教育和学历学习。

（五）报告期内，公司无劳务外包。

第八节 公司治理

一、公司治理及内幕知情人登记管理等相关情况说明

报告期内，公司按照《证券法》、《股票上市规则》、《上市公司治理准则》和中国证监会有关法律法规的要求，持续加强公司治理的整改建设，不断健全和完善内控体系，提高信息披露的质量，加强投资者关系管理，进一步完善公司治理结构，提高治理水平。公司治理基本符合《公司法》和中国证监会相关规定的要求。

报告期内，公司根据实际工作程序修改了《金龙汽车董事会薪酬与考核委员会实施细则》；为适应“直通车”披露模式，根据《上市公司信息披露直通车业务指引》的要求，并结合《上海证券交易所股票上市规则》（2012年修订本），修订了《金龙汽车信息披露管理制度》。上述制度的修订详见公司指定信息披露网站 www.sse.com.cn。报告期内，根据厦门证监局要求，公司进行了财务会计基础自查和整改工作。

根据上海证券交易所《上市公司董事会审计委员会运作指引》，董事会审计委员会重新制定了《董事会审计委员会工作程序》，提交董事会审议批准。

公司于 2012 年对《内幕信息知情人登记制度》进行了修订和完善。报告期内，公司严格执行《内幕信息知情人登记制度》。在定期报告、重大事项等敏感信息发生期间认真做好内幕信息管理和登记，及时填报《内幕信息知情人登记备案表》报送上海证券交易所、厦门证监局备案；公司还定期对董事、监事、高管及相关内幕信息知情人员进行内幕信息

管理培训和内幕交易警示教育，提高其防范内幕交易的意识。

二、股东大会情况简介

| 会议届次 | 召开日期 | 会议议案名称 | 决议情况 | 决议刊登的指定网站的查询索引 | 决议刊登的信息披露日期 |
|------------|-----------|--|------|----------------|-------------|
| 2012年度股东大会 | 2013年5月3日 | 《2012年度董事会工作报告》、《2012年度监事会工作报告》、《2012年度财务决算报告》、《2012年度利润分配方案》、《公司2012年年度报告》、《关于聘任会计师事务所的议案》等 | 全部通过 | www.sse.com.cn | 2013年5月4日 |

三、董事履行职责情况

(一) 董事参加董事会和股东大会的情况

| 董事姓名 | 是否独立董事 | 参加董事会情况 | | | | | | 参加股东大会情况 出席股东大会的次数 |
|------|--------|------------|--------|-----------|--------|------|---------------|-----------------------|
| | | 本年应参加董事会次数 | 亲自出席次数 | 以通讯方式参加次数 | 委托出席次数 | 缺席次数 | 是否连续两次未亲自参加会议 | |
| 谷涛 | 否 | 6 | 6 | 5 | 0 | 0 | 否 | 1 |
| 郭清泉 | 否 | 6 | 6 | 5 | 0 | 0 | 否 | 1 |
| 王昆东 | 否 | 6 | 6 | 5 | 0 | 0 | 否 | 1 |
| 许振明 | 否 | 6 | 6 | 5 | 0 | 0 | 否 | 1 |
| 张小虞 | 是 | 6 | 5 | 5 | 1 | 0 | 否 | 0 |
| 傅元略 | 是 | 6 | 6 | 5 | 0 | 0 | 否 | 1 |
| 蔡志强 | 是 | 6 | 6 | 5 | 0 | 0 | 否 | 0 |

| | |
|----------------|---|
| 年内召开董事会会议次数 | 6 |
| 其中：现场会议次数 | 1 |
| 通讯方式召开会议次数 | 5 |
| 现场结合通讯方式召开会议次数 | 0 |

(二) 独立董事对公司有关事项提出异议的情况

报告期内，公司独立董事未对公司本年度的董事会议案及其他非董事会议案事项提出异议。

四、董事会下设专门委员会在报告期内履行职责时所提出的重要意见和建议

报告期内，公司共召开6次审计委员会会议、1次战略委员会会议和1次薪酬与考核委员会会议。作为董事会专门工作机构，各专门委员会在年报审计、内控建设、选聘审计机构、关联交易审核、公司战略发展、高管薪酬与绩效考核等方面提供了重要的意见和建议。

报告期内，战略委员会召开会议，审议修订了《厦门金龙汽车集团股份有限公司2010—2015年发展战略规划报告（第三次滚动修订）》，战略委员会委员张小虞独立董事建议公司加大研发

投入，加强产学研合作，提高盈利能力，此外，还在生产及营销布局、新能源产品开发等方面给予了积极的建议。报告期内，审计委员会委员傅元略独立董事、蔡志强独立董事对公司的应收账款、存货、现金流等财务指标的管理和风险管控提出了积极的指导意见和改善建议。报告期内，薪酬与考核委员会委员蔡志强独立董事、傅元略独立董事对公司高管人员的绩效考核机制和薪酬方案的设计与完善提出了积极的意见和建议。

五、监事会发现公司存在风险的说明

监事会对报告期内的监督事项无异议。

六、公司就其与控股股东在业务、人员、资产、机构、财务等方面存在的不能保证独立性、不能保持自主经营能力的情况说明

相对于公司股东福建省汽车工业集团有限公司和厦门海翼集团有限公司，本公司人员、资产、财务分开，机构、业务独立，各自独立核算、自主经营、独立承担责任和风险。

七、报告期内对高级管理人员的考评机制，以及激励机制的建立、实施情况

2013 年 4 月 10 日，公司第七届董事会第十五次会议审议通过了集团高管人员薪酬及绩效考核方案，对公司高管人员的考核及激励指标与公司董事会下达的各项财务指标和非财务指标相挂钩，2013 年度董事会会议结合各项指标的完成情况，经公司薪酬与考核委员会审核、提议，董事会审议确定各高管人员的年度绩效薪酬。

第九节 内部控制

一、内部控制责任声明及内部控制制度建设情况

（一）内部控制责任声明

公司董事会及全体董事承诺本报告不存在任何虚假、误导性陈述或重大遗漏，并对报告内容的真实性、准确性与完整性承担个别及连带责任。建立健全并有效实施内部控制是公司董事会的责任；监事会对董事会建立与实施内部控制进行监督；经理层负责组织领导公司内部控制的日常运行。

（二）公司内部控制的的目标

公司内部控制的的目标是：合理保证公司经营管理合法合规、资产安全，财务报告及相关信息真实完整，提高经营效率和效果，促进企业实现发展战略。由于内部控制存在固有局限性，故仅能对达到上述目标提供合理保证。

（三）内部控制制度建设情况

公司已经建立了涵盖主要经营业务环节的基本内部控制体系。公司的法人治理、生产经营、信息披露和重大事项等活动按照公司各项内部控制的规定进行，各环节可能存在的

内外部风险得到了合理控制，公司各项活动的预定目标基本实现。报告期内，未发现公司存在内部控制设计或执行方面的重大缺陷。

公司根据《企业会计准则》及有关财务会计法规及规范性文件要求，制定了适合公司的财务管理制度。公司财务控制制度的目标是：规范公司会计行为，保证会计资料真实、完整；防止并及时发现、纠正错误及舞弊行为，保护公司资产的安全、完整；确保国家有关法律法规和公司内部规章制度的贯彻执行。

公司建立了系统完备的内部控制制度，包括股东大会、董事会、监事会议事规则和工作条例；信息披露制度；对外投资、财务会计、内部审计、担保和借款、销售、采购、人事管理等内控制度，并根据相关法律、法规和规章的修订以及公司实际情况及时更新、修订相关内部控制制度。2013 年 5 月至 8 月，公司组织开展内控体系优化工作。同时，公司注重对内部控制制度执行情况的检查和监督，于 2013 年 11 月至 2014 年 1 月公司组织开展自我评价测试。公司现行的内部控制制度基本符合《上海证券交易所上市公司内部控制引导》的要求，公司的内部控制制度是较为健全的，执行是较为有效的。公司将根据内外部环境的变化及时进行内部控制体系的补充和完善，确保内部控制机制的持续健全有效。

二、内部控制审计报告的相关情况说明

致同会计师事务所（特殊普通合伙）为公司出具了标准无保留意见的内部控制审计报告。内部控制审计报告认为：金龙汽车公司于 2013 年 12 月 31 日按照《企业内部控制基本规范》和相关规定在所有重大方面保持了有效的财务报告内部控制。内部控制审计报告详见公告。

三、年度报告重大差错责任追究制度及相关执行情况说明

公司已制订《年报信息披露重大差错责任追究制度》并在实际工作中严格执行，确保了年报信息披露的质量。报告期内，公司未出现年报信息披露重大差错。

第十节 财务报告

审计报告

致同审字(2014)第 350ZA0318 号

厦门金龙汽车集团股份有限公司全体股东:

我们审计了后附的厦门金龙汽车集团股份有限公司(以下简称金龙汽车公司)财务报表,包括 2013 年 12 月 31 日的合并及公司资产负债表,2013 年度的合并及公司利润表、合并及公司现金流量表、合并及公司股东权益变动表以及财务报表附注。

一、管理层对财务报表的责任

编制和公允列报财务报表是金龙汽车公司管理层的责任,这种责任包括:(1)按照企业会计准则的规定编制财务报表,并使其实现公允反映;(2)设计、执行和维护必要的内部控制,以使财务报表不存在由于舞弊或错误导致的重大错报。

二、注册会计师的责任

我们的责任是在执行审计工作的基础上对财务报表发表审计意见。我们按照中国注册会计师审计准则的规定执行了审计工作。中国注册会计师审计准则要求我们遵守中国注册会计师职业道德守则,计划和执行审计工作以对财务报表是否不存在重大错报获取合理保证。

审计工作涉及实施审计程序,以获取有关财务报表金额和披露的审计证据。选择的审计程序取决于注册会计师的判断,包括对由于舞弊或错误导致的财务报表重大错报风险的评估。在进行风险评估时,注册会计师考虑与财务报表编制和公允列报相关的内部控制,以设计恰当的审计程序。审计工作还包括评价管理层选用会计政策的恰当性和作出会计估计的合理性,以及评价财务报表的总体列报。

我们相信,我们获取的审计证据是充分、适当的,为发表审计意见提供了基础。

三、审计意见

我们认为,金龙汽车公司财务报表在所有重大方面按照企业会计准则的规定编制,公允反映了金龙汽车公司 2013 年 12 月 31 日的合并及公司财务状况以及 2013 年度的合并及公司经营成果和合并及公司现金流量。

致同会计师事务所
(特殊普通合伙)

中国注册会计师:吴传刚

中国注册会计师:林炎临

中国·北京

二〇一四年三月二十一日

财务报表

合并及母公司资产负债表
2013 年 12 月 31 日

编制单位：厦门金龙汽车集团股份有限公司

单位：人民币元

| 项 目 | 附注 | 年末数 | | 年初数 | |
|----------------|------|--------------------------|-------------------------|--------------------------|-------------------------|
| | | 合并 | 公司 | 合并 | 公司 |
| 流动资产： | | | | | |
| 货币资金 | 五、1 | 4,402,663,187.24 | 29,185,268.16 | 4,446,561,735.71 | 167,679,408.18 |
| 交易性金融资产 | 五、2 | 4,242,600.00 | | 1,440,682.90 | |
| 应收票据 | 五、3 | 256,947,455.38 | 500,000.00 | 235,731,822.86 | |
| 应收账款 | 五、4 | 6,107,027,924.80 | | 4,949,926,235.60 | |
| 预付款项 | 五、5 | 221,480,384.83 | 205,395.00 | 141,169,327.39 | 205,395.00 |
| 应收利息 | | | | | |
| 应收股利 | 五、6 | | | 600,000.00 | 600,000.00 |
| 其他应收款 | 五、7 | 104,917,879.11 | 267,987.40 | 95,274,872.52 | 316,833.83 |
| 存货 | 五、8 | 1,742,376,605.27 | | 2,030,795,292.64 | |
| 一年内到期的非流动资产 | | | | | |
| 其他流动资产 | 五、9 | 630,108,634.90 | 101,300,000.00 | 330,000,000.00 | |
| 流动资产合计 | | 13,469,764,671.53 | 131,458,650.56 | 12,231,499,969.62 | 168,801,637.01 |
| 非流动资产： | | | | | |
| 可供出售金融资产 | | | | | |
| 持有至到期投资 | | | | | |
| 长期应收款 | | | | | |
| 长期股权投资 | 五、11 | 159,812,651.08 | 1,146,912,404.61 | 159,845,457.81 | 1,104,924,763.71 |
| 投资性房地产 | 五、12 | 49,710,467.97 | 49,710,467.97 | 52,404,433.53 | 52,404,433.53 |
| 固定资产 | 五、13 | 1,615,652,223.03 | 1,000,981.62 | 1,512,676,043.40 | 1,462,189.86 |
| 在建工程 | 五、14 | 73,079,350.26 | | 180,671,814.23 | |
| 工程物资 | | | | | |
| 固定资产清理 | | | | | |
| 生产性生物资产 | | | | | |
| 油气资产 | | | | | |
| 无形资产 | 五、15 | 287,635,701.65 | 139,424.99 | 293,792,274.10 | |
| 开发支出 | | | | | |
| 商誉 | 五、16 | 71,305,565.90 | | 71,305,565.90 | |
| 长期待摊费用 | 五、17 | 86,989,315.47 | 658,056.00 | 51,317,073.38 | 940,080.00 |
| 递延所得税资产 | 五、18 | 124,750,881.08 | | 106,363,154.48 | |
| 其他非流动资产 | 五、19 | 150,000,000.00 | | | |
| 非流动资产合计 | | 2,618,936,156.44 | 1,198,421,335.19 | 2,428,375,816.83 | 1,159,731,467.10 |
| 资产总计 | | 16,088,700,827.97 | 1,329,879,985.75 | 14,659,875,786.45 | 1,328,533,104.11 |

法定代表人：谷涛

主管会计工作负责人：乔红军

会计机构负责人：乔红军

合并及母公司资产负债表（续）

2013 年 12 月 31 日

编制单位：厦门金龙汽车集团股份有限公司

单位：人民币元

| 项 目 | 附注 | 年末数 | | 年初数 | |
|------------------|------|--------------------------|-------------------------|--------------------------|-------------------------|
| | | 合并 | 公司 | 合并 | 公司 |
| 流动负债： | | | | | |
| 短期借款 | 五、22 | 62,427,000.00 | | 70,000,000.00 | |
| 交易性金融负债 | | | | | |
| 应付票据 | 五、23 | 6,132,017,739.20 | | 5,802,372,699.50 | |
| 应付账款 | 五、24 | 3,847,033,724.66 | | 3,415,510,298.23 | |
| 预收款项 | 五、25 | 328,037,486.48 | | 349,912,721.94 | |
| 应付职工薪酬 | 五、26 | 344,938,859.85 | 44,936,656.10 | 309,293,377.90 | 44,909,647.92 |
| 应交税费 | 五、27 | 124,808,447.87 | 199,578.15 | 70,708,469.06 | 163,383.46 |
| 应付利息 | 五、28 | 372,166.65 | | 233,333.33 | |
| 应付股利 | 五、29 | 83,907,784.32 | 19,144,676.34 | 26,815,406.33 | 14,040,398.04 |
| 其他应付款 | 五、30 | 423,204,928.34 | 17,541,471.79 | 394,492,570.34 | 101,307,370.15 |
| 一年内到期的非流动负债 | 五、31 | 2,000,000.00 | | 200,000,000.00 | |
| 其他流动负债 | 五、32 | 7,116,000.00 | 950,000.00 | 12,686,500.00 | 820,000.00 |
| 流动负债合计 | | 11,355,864,137.37 | 82,772,382.38 | 10,652,025,376.63 | 161,240,799.57 |
| 非流动负债： | | | | | |
| 长期借款 | 五、33 | 437,000,000.00 | | | |
| 应付债券 | | | | | |
| 长期应付款 | | | | | |
| 专项应付款 | | | | | |
| 预计负债 | 五、34 | 196,456,210.05 | | 185,821,656.62 | |
| 递延所得税负债 | | 636,390.00 | | 216,102.44 | |
| 其他非流动负债 | 五、35 | 113,490,370.00 | | 77,487,500.00 | |
| 非流动负债合计 | | 747,582,970.05 | | 263,525,259.06 | |
| 负债合计 | | 12,103,447,107.42 | 82,772,382.38 | 10,915,550,635.69 | 161,240,799.57 |
| 股本 | 五、36 | 442,597,097.00 | 442,597,097.00 | 442,597,097.00 | 442,597,097.00 |
| 资本公积 | 五、37 | 308,367,763.12 | 295,833,591.60 | 301,503,668.79 | 295,833,591.60 |
| 减：库存股 | | | | | |
| 专项储备 | 五、38 | 2,411,399.57 | | | |
| 盈余公积 | 五、39 | 267,549,222.25 | 267,549,222.25 | 238,308,249.25 | 238,308,249.25 |
| 未分配利润 | 五、40 | 1,253,772,864.37 | 241,127,692.52 | 1,119,785,234.64 | 190,553,366.69 |
| 外币报表折算差额 | | -197,170.82 | | -51,778.62 | |
| 归属于母公司股东权益合计 | | 2,274,501,175.49 | 1,247,107,603.37 | 2,102,142,471.06 | 1,167,292,304.54 |
| 少数股东权益 | | 1,710,752,545.06 | | 1,642,182,679.70 | |
| 股东权益合计 | | 3,985,253,720.55 | 1,247,107,603.37 | 3,744,325,150.76 | 1,167,292,304.54 |
| 负债和股东权益总计 | | 16,088,700,827.97 | 1,329,879,985.75 | 14,659,875,786.45 | 1,328,533,104.11 |

法定代表人：谷涛

主管会计工作负责人：乔红军

会计机构负责人：乔红军

合并及母公司利润表

2013 年年度

编制单位：厦门金龙汽车集团股份有限公司

单位：人民币元

| 项 目 | 附注 | 本 年 金 额 | | 上 年 金 额 | |
|-----------------------------|------|-------------------|----------------|-------------------|---------------|
| | | 合 并 | 公 司 | 合 并 | 公 司 |
| 一、营业收入 | 五、41 | 20,812,306,832.72 | 7,867,962.54 | 19,168,706,796.95 | 7,123,328.22 |
| 减：营业成本 | 五、41 | 18,214,234,582.13 | 4,305,458.66 | 16,797,855,822.33 | 4,187,994.59 |
| 营业税金及附加 | 五、42 | 156,537,399.08 | | 116,952,462.16 | |
| 销售费用 | 五、43 | 1,152,592,944.96 | | 1,068,076,418.80 | |
| 管理费用 | 五、44 | 769,748,824.04 | 17,000,330.12 | 783,406,807.10 | 20,064,152.64 |
| 财务费用 | 五、45 | -10,744,598.63 | -181,306.14 | -74,200,365.84 | -4,002,762.98 |
| 资产减值损失 | 五、46 | 208,492,565.13 | 90,846.43 | 159,005,921.38 | -30,909.42 |
| 加：公允价值变动收益(损失以“-”号填列) | 五、47 | 2,801,917.10 | | 1,440,682.90 | |
| 投资收益(损失以“-”号填列) | 五、48 | 59,357,996.12 | 159,481,100.08 | 27,248,738.80 | 68,150,102.46 |
| 其中：对联营企业和合营企业的投资收益 | | 9,348,693.27 | 11,419,140.90 | 15,811,766.45 | 17,774,102.46 |
| 二、营业利润(损失以“-”号填列) | | 383,605,029.23 | 146,133,733.55 | 346,299,152.72 | 55,054,955.85 |
| 加：营业外收入 | 五、49 | 156,765,373.29 | 80,150.00 | 181,421,712.91 | 154,469.52 |
| 减：营业外支出 | 五、50 | 6,014,795.98 | 9,020.17 | 6,220,053.49 | 500.00 |
| 其中：非流动资产处置损失 | | 1,641,950.56 | 9,020.17 | 1,047,794.27 | |
| 三、利润总额(损失以“-”号填列) | | 534,355,606.54 | 146,204,863.38 | 521,500,812.14 | 55,208,925.37 |
| 减：所得税费用 | 五、51 | 85,166,871.72 | | 70,157,998.94 | |
| 四、净利润(损失以“-”号填列) | | 449,188,734.82 | 146,204,863.38 | 451,342,813.20 | 55,208,925.37 |
| 其中：同一控制下企业合并的被合并方在合并前实现的净利润 | | -6,513.24 | | -4,171,106.87 | |
| 归属于母公司股东的净利润 | | 229,618,167.28 | | 209,727,344.57 | |
| 少数股东损益 | | 219,570,567.54 | | 241,615,468.63 | |
| 五、每股收益 | 五、52 | | | | |
| (一) 基本每股收益 | 五、52 | 0.52 | | 0.47 | |
| (二) 稀释每股收益 | 五、52 | 0.52 | | 0.47 | |
| 六、其他综合收益 | 五、53 | -275,593.70 | | -101,526.71 | |
| 七、综合收益总额 | | 448,913,141.12 | 146,204,863.38 | 451,241,286.49 | 55,208,925.37 |
| 归属于母公司股东的综合收益总额 | | 229,472,775.08 | | 209,675,565.95 | |
| 归属于少数股东的综合收益总额 | | 219,440,366.04 | | 241,565,720.54 | |

法定代表人：谷涛

主管会计工作负责人：乔红军

会计机构负责人：乔红军

合并及母公司现金流量表

2013 年度

编制单位：厦门金龙汽车集团股份有限公司

单位：人民币元

| 项 目 | 附注 | 本年金额 | | 上年金额 | |
|---------------------------|------|-------------------------|-----------------------|-------------------------|-----------------------|
| | | 合并 | 公司 | 合并 | 公司 |
| 一、经营活动产生的现金流量： | | | | | |
| 销售商品、提供劳务收到的现金 | | 18,866,434,690.43 | 7,077,789.04 | 16,677,253,943.23 | 7,123,328.22 |
| 收到的税费返还 | | 290,150,713.53 | - | 276,592,232.00 | - |
| 收到其他与经营活动有关的现金 | 五、54 | 350,599,751.33 | 2,923,377.31 | 220,006,204.69 | 11,461,713.00 |
| 经营活动现金流入小计 | | 19,507,185,155.29 | 10,001,166.35 | 17,173,852,379.92 | 18,585,041.22 |
| 购买商品、接受劳务支付的现金 | | 15,543,535,804.72 | - | 13,470,805,519.32 | 308,572.56 |
| 支付给职工以及为职工支付的现金 | | 1,476,168,358.87 | 11,352,385.20 | 1,294,119,428.12 | 11,091,628.11 |
| 支付的各项税费 | | 551,633,371.81 | 1,380,261.84 | 407,045,630.45 | 1,312,662.05 |
| 支付其他与经营活动有关的现金 | 五、54 | 1,233,574,448.47 | 91,125,462.58 | 1,076,119,440.62 | 2,120,776.78 |
| 经营活动现金流出小计 | | 18,804,911,983.87 | 103,858,109.62 | 16,248,090,018.51 | 14,833,639.50 |
| 经营活动产生的现金流量净额 | | 702,273,171.42 | -93,856,943.27 | 925,762,361.41 | 3,751,401.72 |
| 二、投资活动产生的现金流量： | | | | | |
| 收回投资收到的现金 | | 41,533,061.47 | - | 13,685,583.09 | 13,685,583.09 |
| 取得投资收益收到的现金 | | 85,994,155.20 | 158,343,459.18 | 17,451,031.42 | 56,557,500.00 |
| 处置固定资产、无形资产和其他长期资产收回的现金净额 | | 658,292.19 | 4,000.00 | 45,017,971.93 | 191,337.58 |
| 处置子公司及其他营业单位收到的现金净额 | | - | - | - | - |
| 收到其他与投资活动有关的现金 | 五、54 | 55,339,000.00 | - | 53,076,500.00 | - |
| 投资活动现金流入小计 | | 183,524,508.86 | 158,347,459.18 | 129,231,086.44 | 70,434,420.67 |
| 购置固定资产、无形资产和其他长期资产支付的现金 | | 232,604,595.24 | 174,888.00 | 432,886,276.22 | 333,402.49 |
| 投资支付的现金 | | 40,250,000.00 | 40,250,000.00 | 120,014,000.00 | 75,000,000.00 |
| 取得子公司及其他营业单位支付的现金净额 | | 7,500,000.00 | - | - | - |
| 支付其他与投资活动有关的现金 | 五、54 | 150,000,000.00 | - | - | - |
| 投资活动现金流出小计 | | 430,354,595.24 | 40,424,888.00 | 552,900,276.22 | 75,333,402.49 |
| 投资活动产生的现金流量净额 | | -246,830,086.38 | 117,922,571.18 | -423,669,189.78 | -4,898,981.82 |
| 三、筹资活动产生的现金流量： | | | | | |
| 吸收投资收到的现金 | | 4,900,000.00 | - | - | - |
| 其中：子公司吸收少数股东权益性投资收到的现金 | | 4,900,000.00 | - | - | - |
| 取得借款收到的现金 | | 750,950,000.00 | - | 142,680,000.00 | - |
| 发行债券收到的现金 | | - | - | - | - |
| 收到其他与筹资活动有关的现金 | | - | - | - | - |
| 筹资活动现金流入小计 | | 755,850,000.00 | - | 142,680,000.00 | - |
| 偿还债务支付的现金 | | 519,523,000.00 | - | 159,090,754.00 | - |
| 分配股利、利润或偿付利息支付的现金 | | 157,525,580.44 | 61,285,286.25 | 100,151,408.59 | 40,856,857.50 |
| 其中：子公司支付少数股东的现金股利 | | 45,450,521.79 | - | 41,623,000.00 | - |
| 支付其他与筹资活动有关的现金 | | - | - | - | - |
| 其中：子公司减资支付给少数股东的现金 | | - | - | - | - |
| 筹资活动现金流出小计 | | 677,048,580.44 | 61,285,286.25 | 259,242,162.59 | 40,856,857.50 |
| 筹资活动产生的现金流量净额 | | 78,801,419.56 | -61,285,286.25 | -116,562,162.59 | -40,856,857.50 |
| 四、汇率变动对现金及现金等价物的影响 | | -29,419,127.14 | | 2,633,477.71 | |
| 五、现金及现金等价物净增加额 | | 504,825,377.46 | -37,219,658.34 | 388,164,486.75 | -42,004,437.60 |
| 加：期初现金及现金等价物余额 | | 3,739,857,501.09 | 160,497,892.31 | 3,351,693,014.34 | 202,502,329.91 |
| 六、期末现金及现金等价物余额 | | 4,244,682,878.55 | 123,278,233.97 | 3,739,857,501.09 | 160,497,892.31 |

法定代表人：谷涛

主管会计工作负责人：乔红军

会计机构负责人：乔红军

合并股东权益变动表

2013 年度

编制单位：厦门金龙汽车集团股份有限公司

单位：人民币元

| 项目 | 本金额 | | | | | | | | |
|-----------------------|----------------|----------------|-------|----------------|----------------|------------------|-------------|------------------|------------------|
| | 归属于母公司股东权益 | | | | | | | 少数股东权益 | 股东权益合计 |
| | 股本 | 资本公积 | 减：库存股 | 专项储备 | 盈余公积 | 未分配利润 | 其他 | | |
| 一、上年年末余额 | 442,597,097.00 | 299,208,668.79 | | | 238,308,249.25 | 1,121,174,329.78 | -51,778.82 | 1,640,128,111.18 | 3,741,364,677.38 |
| 加：会计政策变更 | | | | | | | | | - |
| 前期差错更正 | | | | | | | | | - |
| 其他 | | 2,295,000.00 | | | | -1,389,095.14 | | 2,054,668.52 | 2,960,473.38 |
| 二、本年年初余额 | 442,597,097.00 | 301,503,668.79 | - | - | 238,308,249.25 | 1,119,785,234.64 | -51,778.82 | 1,642,182,679.70 | 3,744,325,150.76 |
| 三、本年增减变动金额（减少以“-”号填列） | - | 6,864,094.33 | - | 2,411,399.57 | 29,240,973.00 | 133,987,829.73 | -145,392.20 | 68,569,865.36 | 240,928,569.79 |
| （一）净利润 | | | | | | 229,618,167.28 | | 219,570,567.54 | 449,188,734.82 |
| （二）其他综合收益 | | | | | | | -145,392.20 | -130,201.50 | -275,593.70 |
| 上述（一）和（二）小计 | - | - | - | - | - | 229,618,167.28 | -145,392.20 | 219,440,366.04 | 448,913,141.12 |
| （三）股东投入和减少资本 | - | - | - | - | - | - | - | 4,900,000.00 | 4,900,000.00 |
| 1. 股东投入资本 | | | | | | | | 4,900,000.00 | 4,900,000.00 |
| 2. 股份支付计入股东权益的金额 | | | | | | | | | - |
| 3. 其他 | | | | | | | | | - |
| （四）利润分配 | - | - | - | - | 29,240,973.00 | -95,630,537.55 | - | -102,542,899.78 | -168,932,464.33 |
| 1. 提取盈余公积 | | | | | 29,240,973.00 | -29,240,973.00 | | | - |
| 2. 对股东的分配 | | | | | | -66,389,564.55 | | -102,542,899.78 | -168,932,464.33 |
| 3. 其他 | | | | | | | | | - |
| （五）股东权益内部结转 | - | -2,295,000.00 | - | - | - | - | - | -5,205,000.00 | -7,500,000.00 |
| 1. 资本公积转增股本 | | | | | | | | | - |
| 2. 盈余公积转增股本 | | | | | | | | | - |
| 3. 盈余公积弥补亏损 | | | | | | | | | - |
| 4. 其他 | | -2,295,000.00 | | | | | | -5,205,000.00 | -7,500,000.00 |
| （六）专项储备 | - | - | - | 3,297,893.00 | - | - | - | - | 3,297,893.00 |
| 1. 本期提取 | | | | 24,270,905.89 | | | | | 24,270,905.89 |
| 2. 本期使用（以负号填列） | | | | -20,973,012.89 | | | | | -20,973,012.89 |
| （七）其他 | | 9,159,094.33 | | -886,493.43 | | | | -48,022,600.90 | -39,750,000.00 |
| 四、本年年末余额 | 442,597,097.00 | 308,367,763.12 | - | 2,411,399.57 | 267,549,222.25 | 1,253,772,864.37 | -197,170.82 | 1,710,752,545.06 | 3,985,253,720.55 |

法定代表人：谷涛

主管会计工作负责人：乔红军

会计机构负责人：乔红军

合并股东权益变动表（续）

2013 年度

编制单位：厦门金龙汽车集团股份有限公司

单位：人民币元

| 项目 | 上年金额 | | | | | | | | |
|-----------------------|----------------|----------------|-------|----------------|----------------|------------------|------------|------------------|------------------|
| | 归属于母公司股东权益 | | | | | | | 少数股东权益 | 股东权益合计 |
| | 股本 | 资本公积 | 减：库存股 | 专项储备 | 盈余公积 | 未分配利润 | 其他 | | |
| 一、上年年末余额 | 442,597,097.00 | 299,208,668.79 | | | 227,266,464.17 | 965,558,687.18 | | 1,438,120,420.87 | 3,372,751,338.01 |
| 加：会计政策变更 | | | | | | | | | - |
| 前期差错更正 | | | | | | | | | - |
| 其他 | | 2,295,000.00 | | | | -199,302.33 | | 4,752,987.52 | 6,848,685.19 |
| 二、本年初余额 | 442,597,097.00 | 301,503,668.79 | - | - | 227,266,464.17 | 965,359,384.85 | - | 1,442,873,408.39 | 3,379,600,023.20 |
| 三、本年增减变动金额（减少以“-”号填列） | - | - | - | - | 11,041,785.08 | 154,425,849.79 | -51,778.82 | 199,309,271.31 | 364,725,127.56 |
| （一）净利润 | | | | | | 209,727,344.57 | | 241,615,468.63 | 451,342,813.20 |
| （二）其他综合收益 | | | | | | | -51,778.82 | -49,748.09 | -101,526.71 |
| 上述（一）和（二）小计 | - | - | - | - | - | 209,727,344.57 | -51,778.82 | 241,565,720.54 | 451,241,286.49 |
| （三）股东投入和减少资本 | - | - | - | - | - | - | - | - | - |
| 1. 股东投入资本 | | | | | | | | | - |
| 2. 股份支付计入股东权益的金额 | | | | | | | | | - |
| 3. 其他 | | | | | | | | | - |
| （四）利润分配 | - | - | - | - | 11,041,785.08 | -55,301,494.78 | - | -42,256,449.23 | -86,516,158.93 |
| 1. 提取盈余公积 | | | | | 11,041,785.08 | -11,041,785.08 | | | - |
| 2. 对股东的分配 | | | | | | -44,259,709.70 | | -42,256,449.23 | -86,516,158.93 |
| 3. 其他 | | | | | | | | | - |
| （五）股东权益内部结转 | - | - | - | - | - | - | - | - | - |
| 1. 资本公积转增股本 | | | | | | | | | - |
| 2. 盈余公积转增股本 | | | | | | | | | - |
| 3. 盈余公积弥补亏损 | | | | | | | | | - |
| 4. 其他 | | | | | | | | | - |
| （六）专项储备 | - | - | - | - | - | - | - | - | - |
| 1. 本期提取 | | | | 22,053,805.96 | | | | | 22,053,805.96 |
| 2. 本期使用（以负号填列） | | | | -22,053,805.96 | | | | | -22,053,805.96 |
| （七）其他 | | | | | | | | | - |
| 四、本年年末余额 | 442,597,097.00 | 301,503,668.79 | - | - | 238,308,249.25 | 1,119,785,234.64 | -51,778.82 | 1,642,182,679.70 | 3,744,325,150.76 |

法定代表人：谷涛

主管会计工作负责人：乔红军

会计机构负责人：乔红军

母公司权益变动表

2013 年度

编制单位：厦门金龙汽车集团股份有限公司

单位：人民币元

| 项目 | 本年金额 | | | | | | 股东权益合计 |
|-----------------------|----------------|----------------|-------|------|----------------|----------------|------------------|
| | 股本 | 资本公积 | 减：库存股 | 专项储备 | 盈余公积 | 未分配利润 | |
| 一、上年年末余额 | 442,597,097.00 | 295,833,591.60 | | | 238,308,249.25 | 190,553,366.69 | 1,167,292,304.54 |
| 加：会计政策变更 | | | | | | | - |
| 前期差错更正 | | | | | | | - |
| 其他 | | | | | | | - |
| 二、本年年初余额 | 442,597,097.00 | 295,833,591.60 | | | 238,308,249.25 | 190,553,366.69 | 1,167,292,304.54 |
| 三、本年增减变动金额（减少以“-”号填列） | - | - | - | - | 29,240,973.00 | 50,574,325.83 | 79,815,298.83 |
| （一）净利润 | | | | | | 146,204,863.38 | 146,204,863.38 |
| （二）其他综合收益 | | | | | | | - |
| 上述（一）和（二）小计 | | | | | | 146,204,863.38 | 146,204,863.38 |
| （三）股东投入和减少资本 | | | | | | | - |
| 1. 股东投入资本 | | | | | | | - |
| 2. 股份支付计入股东权益的金额 | | | | | | | - |
| 3. 其他 | | | | | | | - |
| （四）利润分配 | | | | | 29,240,973.00 | -95,630,537.55 | -66,389,564.55 |
| 1. 提取盈余公积 | | | | | 29,240,973.00 | -29,240,973.00 | - |
| 2. 对股东的分配 | | | | | | -66,389,564.55 | -66,389,564.55 |
| 3. 其他 | | | | | | | - |
| （五）股东权益内部结转 | | | | | | | - |
| 1. 资本公积转增股本 | | | | | | | - |
| 2. 盈余公积转增股本 | | | | | | | - |
| 3. 盈余公积弥补亏损 | | | | | | | - |
| 4. 其他 | | | | | | | - |
| （六）专项储备 | | | | | | | - |
| 1. 本期提取 | | | | | | | - |
| 2. 本期使用（以负号填列） | | | | | | | - |
| （七）其他 | | | | | | | - |
| 四、本年年末余额 | 442,597,097.00 | 295,833,591.60 | - | - | 267,549,222.25 | 241,127,692.52 | 1,247,107,603.37 |

法定代表人：谷涛

主管会计工作负责人：乔红军

会计机构负责人：乔红军

母公司权益变动表（续）

2013 年度

编制单位：厦门金龙汽车集团股份有限公司

单位：人民币元

| 项目 | 上年金额 | | | | | | 股东权益合计 |
|-----------------------|----------------|----------------|-------|------|----------------|----------------|------------------|
| | 股本 | 资本公积 | 减：库存股 | 专项储备 | 盈余公积 | 未分配利润 | |
| 一、上年年末余额 | 442,597,097.00 | 295,833,591.60 | | | 227,266,464.17 | 190,645,936.10 | 1,156,343,088.87 |
| 加：会计政策变更 | | | | | | | - |
| 前期差错更正 | | | | | | | - |
| 其他 | | | | | | | - |
| 二、本年年初余额 | 442,597,097.00 | 295,833,591.60 | | | 227,266,464.17 | 190,645,936.10 | 1,156,343,088.87 |
| 三、本年增减变动金额（减少以“-”号填列） | - | - | - | - | 11,041,785.08 | -92,569.41 | 10,949,215.67 |
| （一）净利润 | | | | | | 55,208,925.37 | 55,208,925.37 |
| （二）其他综合收益 | | | | | | | - |
| 上述（一）和（二）小计 | | | - | - | | 55,208,925.37 | 55,208,925.37 |
| （三）股东投入和减少资本 | | | - | - | | | - |
| 1. 股东投入资本 | | | | | | | - |
| 2. 股份支付计入股东权益的金额 | | | | | | | - |
| 3. 其他 | | | | | | | - |
| （四）利润分配 | | | | | 11,041,785.08 | -55,301,494.78 | -44,259,709.70 |
| 1. 提取盈余公积 | | | | | 11,041,785.08 | -11,041,785.08 | - |
| 2. 对股东的分配 | | | | | | -44,259,709.70 | -44,259,709.70 |
| 3. 其他 | | | | | | | - |
| （五）股东权益内部结转 | | | | | | | - |
| 1. 资本公积转增股本 | | | | | | | - |
| 2. 盈余公积转增股本 | | | | | | | - |
| 3. 盈余公积弥补亏损 | | | | | | | - |
| 4. 其他 | | | | | | | - |
| （六）专项储备 | | | | | | | - |
| 1. 本期提取 | | | | | | | - |
| 2. 本期使用（以负号填列） | | | | | | | - |
| （七）其他 | | | | | | | - |
| 四、本年年末余额 | 442,597,097.00 | 295,833,591.60 | - | - | 238,308,249.25 | 190,553,366.69 | 1,167,292,304.54 |

法定代表人：谷涛

主管会计工作负责人：乔红军

会计机构负责人：乔红军

财务报表附注

一、公司基本情况

厦门金龙汽车集团股份有限公司（以下简称“本公司”）系由原厦门汽车工业公司经厦门市体改委和财政局批准进行股份制改制后，于 1992 年 5 月 23 日经中国人民银行厦门分行批准，以募集方式公开发行人人民币普通股股票而成立的股份有限公司。经中国证监会发审字（1993）第 81 号文复审同意和上海证券交易所上证（1993）第 207 号文审核批准，本公司股票于 1993 年 11 月 8 日在上海证券交易所挂牌交易。1999 年本公司向全体股东按 10:3 的比例派送股票股利 30,303,518.40 元，用资本公积按 10:2 的比例转增股本 20,202,345.60 元后，股本总额由 101,011,728.00 元增至 151,517,592.00 元。2006 年 3 月，本公司根据相关股东大会通过的股权分置改革方案，对股权分置改革方案实施股权登记日时登记在册的全体流通股股东按每 10 股流通股送 3 股的比例安排对价，共计 17,280,000 股，方案实施后公司总股本保持不变，仍为 151,517,592 股。2006 年 5 月，本公司根据 2005 年度股东大会通过的资本公积金转增股本议案，以资本公积金 45,455,278.00 元转增股本方式，向全体股东每 10 股转增 3 股，转增后本公司注册资本与股本总额均为 196,972,870.00 元，股份总数为 196,972,870 股。2006 年 8 月 7 日，本公司 2006 年第一次临时股东大会审议通过了向特定投资者非公开发行不超过 3,000 万股的普通股（每股面值为人民币 1.00 元）的方案。2006 年 11 月，经过投资者的认购并经本公司董事会确定，本次实际非公开发行的股票数量为 3,000 万股，发行价格为 10.24 元/股，募集资金总额共为人民币 30,720 万元，扣除发行费用后的募集资金净额共计 297,484,000.00 元，其中 30,000,000.00 元作为新增股本，超过注册资本部分 267,484,000.00 元作为资本公积。本次增资后本公司注册资本与股本总额均为 226,972,870.00 元，股份总数为 226,972,870 股。2007 年 5 月 22 日，本公司根据 2006 年度股东大会审议通过的 2006 年度利润分配方案，以 2006 年末本公司总股本 226,972,870 股为基数，向全体股东每 10 股送红股 3 股，计 68,091,861 股，每股面值 1.00 元，合计 68,091,861.00 元。本次转增后本公司注册资本与股本总额均为 295,064,731.00 元，股份总数为 295,064,731 股。2008 年 5 月 16 日，本公司根据 2007 年度股东大会审议通过的 2007 年度利润分配方案，以 2007 年末本公司总股本 295,064,731 股为基数，向全体股东每 10 股送红股 5 股，计 147,532,366 股，每股面值 1.00 元，合计 147,532,366.00 元。本次转增后本公司注册资本与股本总额均为 442,597,097.00 元，股份总数为 442,597,097 股。

本公司《企业法人营业执照》注册号为 350200100014292，法定代表人为谷涛先生。本公司经营期限 50 年。本公司属制造业，主要经营范围为客车、汽车零部件、摩托车及零部件制造、组装、开发、维修；自营和代理除国家组织统一联合经营的出口商品和国家实行核定公司经营的进口商品以外的其他商品及技术的进出口业务；加工贸易、对销贸易、转口贸易业务；承办汽车工业合资、合作企业“三来一补”业务和汽车租赁、保税转口贸易业务；公路运输设备、汽车工业设备、仪器仪表销售；以及经厦门市政府主管部门批准的其他业务。目前本公司的主要产品包括：大、中、轻型客车等，主要应用于旅游、运输行业等。

本公司建立了股东大会、董事会、监事会的法人治理结构，目前设战略发展部、投资管理部、董事会秘书处、综合办公室、财务部、审计和风险管理部、技术中心等部门，拥有厦门金龙联合汽车工业有限公司（以下简称“金龙联合公司”）、厦门金龙旅行车有限公司（以下简称“金龙旅行车公司”）、金龙联合汽车工业（苏州）有限公司（以下简称“苏州金龙公司”）、厦门金龙汽车车身有限公司（以下简称“金龙车身公

司”）、厦门金龙轻型客车车身有限公司(以下简称“轻客车身公司”)、厦门金龙新福达底盘有限公司(以下简称“金龙新福达公司”)、厦门金龙旅游客车有限公司(以下简称“金龙旅游客车公司”)等主要子公司。

二、公司主要会计政策、会计估计和前期差错

1. 财务报表的编制基础

本财务报表按照财政部 2006 年 2 月颁布的《企业会计准则—基本准则》和 38 项具体会计准则及其应用指南、解释及其他有关规定(统称“企业会计准则”)编制。此外,本公司还按照中国证监会《公开发行证券的公司信息披露编报规则第 15 号—财务报告的一般规定》(2010 年修订)披露有关财务信息。

本财务报表以持续经营为基础列报。

本公司会计核算以权责发生制为基础。除某些金融工具外,本财务报表均以历史成本为计量基础。资产如果发生减值,则按照相关规定计提相应的减值准备。

2. 遵循企业会计准则的声明

本财务报表符合企业会计准则的要求,真实、完整地反映了本公司 2013 年 12 月 31 日的合并及公司财务状况以及 2013 年度的合并及公司经营成果和合并及公司现金流量等有关信息。

3. 会计期间

本公司会计期间采用公历年度,即每年自 1 月 1 日起至 12 月 31 日止。

4. 记账本位币

本公司以人民币为记账本位币。

本公司下属子公司、合营企业及联营企业,根据其经营所处的主要经济环境自行决定其记账本位币,编制财务报表时折算为人民币。

5. 同一控制下和非同一控制下企业合并的会计处理方法

(1) 同一控制下的企业合并

对于同一控制下的企业合并,合并方在合并中取得的被合并方的资产、负债,除因会计政策不同而进行的调整以外,按合并日被合并方的原账面价值计量。合并对价的账面价值与合并中取得的净资产账面价值的差额调整资本公积,资本公积不足冲减的,调整留存收益。

通过多次交易分步实现同一控制下的企业合并

在个别财务报表中,以合并日持股比例计算的合并日应享有被合并方账面净资产份额作为该项投资的初始投资成本;初始投资成本与原持有投资的账面价值加上合并日新增投资成本之和的差额,调整资本公积(股本溢价),资本公积不足冲减的,调整

留存收益。在合并财务报表中，合并方在合并中取得的被合并方的资产、负债，除因会计政策不同而进行的调整以外，按合并日被合并方的原账面价值计量；原持有投资的账面价值加上合并日新增投资成本之和，与合并中取得的净资产账面价值的差额，调整资本公积（股本溢价），资本公积不足冲减的，调整留存收益。

为进行企业合并发生的直接相关费用于发生时计入当期损益。

（2）非同一控制下的企业合并

对于非同一控制下的企业合并，合并成本为本公司在购买日为取得对被购买方的控制权而付出的资产、发生或承担的负债以及发行的权益性证券的公允价值。在购买日，本公司取得的被购买方的资产、负债及或有负债按公允价值确认。

为进行企业合并发生的审计、法律服务、评估咨询等中介费用以及其他相关管理费用，于发生时计入当期损益。作为合并对价发行的权益性证券或债务性证券的交易费用，计入权益性证券或债务性证券的初始确认金额。

本公司对合并成本大于合并中取得的被购买方可辨认净资产公允价值份额的差额，确认为商誉，按成本扣除累计减值准备进行后续计量；对合并成本小于合并中取得的被购买方可辨认净资产公允价值份额的差额，经复核后计入当期损益。

通过多次交易分步实现非同一控制下的企业合并

在个别财务报表中，以购买日之前所持被购买方的股权投资的账面价值与购买日新增投资成本之和，作为该项投资的初始投资成本；购买日之前持有的被购买方的股权涉及其他综合收益的，在处置该项投资时将与其相关的其他综合收益转入当期投资收益。在合并财务报表中，合并成本为购买日支付的对价与购买日之前已经持有的被购买方的股权在购买日的公允价值之和；对于购买日之前已经持有的被购买方的股权，按照购买日的公允价值进行重新计量，公允价值与其账面价值之间的差额计入当期投资收益；购买日之前已经持有的被购买方的股权涉及其他综合收益的，与其相关的其他综合收益转为购买日当期投资收益。

6. 合并财务报表编制方法

合并财务报表的合并范围包括本公司及全部子公司。

本公司合并财务报表以本公司和子公司的财务报表为基础，根据其他有关资料，按照权益法调整对子公司的长期股权投资后，由本公司编制。在编制合并财务报表时，本公司和子公司的会计政策和会计期间要求保持一致，公司间的重大交易和往来余额予以抵销。

在报告期内因同一控制下企业合并增加的子公司，本公司将该子公司合并当期期初至报告期末的收入、费用、利润纳入合并利润表，将其现金流量纳入合并现金流量表；因非同一控制下企业合并增加的子公司，本公司将该子公司购买日至报告期末的收入、费用、利润纳入合并利润表，将其现金流量纳入合并现金流量表。

子公司的股东权益中不属于本公司所拥有的部分作为少数股东权益在合并资产负债表中股东权益项下单独列示。子公司当期净损益中属于少数股东权益的份额，在合并利润表中净利润项目下以“少数股东损益”项目列示。少数股东分担的子公司的亏损超过了少数股东在该子公司期初所有者权益中所享有的份额，其余仍冲减少数股东权益。

对于购买子公司少数股权或因处置部分股权投资但没有丧失对该子公司控制权的交易，作为权益性交易核算，调整归属于母公司所有者权益和少数股东权益的账面价值以反映其在子公司中相关权益的变化。少数股东权益的调整额与支付/收到对价的公允价值之间的差额调整资本公积，资本公积不足冲减的，调整留存收益。

因处置部分股权投资或其他原因丧失了对原有子公司控制权的，剩余股权按照其在丧失控制权日的公允价值进行重新计量；处置股权取得的对价与剩余股权公允价值之和，减去按原持股比例计算应享有原子公司自购买日开始持续计算的净资产的份额之间的差额，计入丧失控制权当期的投资收益；与原有子公司股权投资相关的其他综合收益，在丧失控制权时转为当期投资收益。

(4) 分步处置股权至丧失控制权的特殊处理

分步处置股权至丧失控制权的各项交易的条款、条件以及经济影响符合以下一种或多种情况，本公司将多次交易事项作为一揽子交易进行会计处理：

- ① 这些交易是同时或者在考虑了彼此影响的情况下订立的；
- ② 这些交易整体才能达成一项完整的商业结果；
- ③ 一项交易的发生取决于其他至少一项交易的发生；
- ④ 一项交易单独看是不经济的，但是和其他交易一并考虑时是经济的。

分步处置股权至丧失控制权的各项交易，在个别财务报表中，相应结转每一次处置股权相对应的长期股权投资的账面价值，所得价款与处置长期股权投资账面价值之间的差额计入当期投资收益。

在合并财务报表中，分步处置股权至丧失控制权时，剩余股权的计量以及有关处置股权损益的核算比照上述“丧失子公司控制权的处理”。在丧失控制权之前每一次处置价款与处置投资对应的享有该子公司净资产份额的差额：

① 属于“一揽子交易”的，确认为其他综合收益，计入资本公积（其他资本公积）。在丧失控制权时一并转入丧失控制权当期的损益。

② 不属于“一揽子交易”的，作为权益性交易计入资本公积（股本溢价）。在丧失控制权时不得转入丧失控制权当期的损益。

7. 现金及现金等价物的确定标准

现金是指库存现金以及可以随时用于支付的存款。现金等价物，是指本公司持有的期限短、流动性强、易于转换为已知金额现金、价值变动风险很小的投资。

8. 外币业务和外币报表折算

(1) 外币业务

本公司发生外币业务，按交易发生日的即期汇率（或采用按照系统合理的方法确定的、与交易发生日即期汇率近似的汇率折算）折算为记账本位币金额。

资产负债表日，对外币货币性项目，采用资产负债表日即期汇率折算。因资产负债表日即期汇率与初始确认时或者前一资产负债表日即期汇率不同而产生的汇兑差额，计入当期损益；对以历史成本计量的外币非货币性项目，仍采用交易发生日的即期汇率折算；对以公允价值计量的外币非货币性项目，采用公允价值确定日的即期汇率折算，折算后的记账本位币金额与原记账本位币金额的差额，计入当期损益。

(2) 外币财务报表的折算

资产负债表日，本公司对境外子公司外币财务报表进行折算时，资产负债表中的资产和负债项目，采用资产负债表日的即期汇率折算，股东权益项目除“未分配利润”外，其他项目采用发生日的即期汇率折算。

利润表中的收入和费用项目，采用报表期间的平均汇率折算。

现金流量表所有项目均按照报表期间的平均汇率折算。汇率变动对现金的影响额作为调节项目，在现金流量表中单独列示“汇率变动对现金及现金等价物的影响”项目反映。

由于财务报表折算而产生的差额，在资产负债表股东权益项目下单独列示“外币报表折算差额”项目反映。

处置境外经营并丧失控制权时，将资产负债表中股东权益项目下列示的、与该境外经营相关的外币报表折算差额，全部或按处置该境外经营的比例转入处置当期损益。

9. 金融工具

金融工具是指形成一个企业的金融资产，并形成其他单位的金融负债或权益工具的合同。

(1) 金融工具的确认和终止确认

本公司于成为金融工具合同的一方时确认一项金融资产或金融负债。

金融资产满足下列条件之一的，终止确认：

- ① 收取该金融资产现金流量的合同权利终止；
- ② 该金融资产已转移，且符合下述金融资产转移的终止确认条件。

金融负债的现时义务全部或部分已经解除的，终止确认该金融负债或其一部分。本公司（债务人）与债权人之间签订协议，以承担新金融负债方式替换现存金融负债，且新金融负债与现存金融负债的合同条款实质上不同的，终止确认现存金融负债，并

同时确认新金融负债。

以常规方式买卖金融资产，按交易日进行会计确认和终止确认。

(2) 金融资产分类和计量

本公司的金融资产于初始确认时分为以下四类：以公允价值计量且其变动计入当期损益的金融资产、持有至到期投资、贷款和应收款项、可供出售金融资产。金融资产在初始确认时以公允价值计量。对于以公允价值计量且其变动计入当期损益的金融资产，相关交易费用直接计入当期损益，其他类别的金融资产相关交易费用计入其初始确认金额。

以公允价值计量且其变动计入当期损益的金融资产

以公允价值计量且其变动计入当期损益的金融资产，包括交易性金融资产和初始确认时指定为以公允价值计量且其变动计入当期损益的金融资产。对于此类金融资产，采用公允价值进行后续计量，公允价值变动形成的利得或损失以及与该等金融资产相关的股利和利息收入计入当期损益。

持有至到期投资

持有至到期投资，是指到期日固定、回收金额固定或可确定，且本公司有明确意图和能力持有至到期的非衍生金融资产。持有至到期投资采用实际利率法，按照摊余成本进行后续计量，其终止确认、发生减值或摊销产生的利得或损失，均计入当期损益。

应收款项

应收款项，是指在活跃市场中没有报价、回收金额固定或可确定的非衍生金融资产，包括应收账款和其他应收款等（附注二、10）。应收款项采用实际利率法，按摊余成本进行后续计量，在终止确认、发生减值或摊销时产生的利得或损失，计入当期损益。

可供出售金融资产

可供出售金融资产，是指初始确认时即指定为可供出售的非衍生金融资产，以及除上述金融资产类别以外的金融资产。可供出售金融资产采用公允价值进行后续计量，其折溢价采用实际利率法摊销并确认为利息收入。除减值损失及外币货币性金融资产的汇兑差额确认为当期损益外，可供出售金融资产的公允价值变动确认为其他综合收益并计入资本公积，在该金融资产终止确认时转出，计入当期损益。与可供出售金融资产相关的股利或利息收入，计入当期损益。

(3) 金融负债分类和计量

本公司的金融负债于初始确认时分类为：以公允价值计量且其变动计入当期损益的金融负债、其他金融负债。对于未划分为以公允价值计量且其变动计入当期损益的金融负债的，相关交易费用计入其初始确认金额。

以公允价值计量且其变动计入当期损益的金融负债

以公允价值计量且其变动计入当期损益的金融负债，包括交易性金融负债和初始确认时指定为以公允价值计量且其变动计入当期损益的金融负债。对于此类金融负债，按照公允价值进行后续计量，公允价值变动形成的利得或损失以及与该等金融负债相关的股利和利息支出计入当期损益。

其他金融负债

与在活跃市场中没有报价、公允价值不能可靠计量的权益工具挂钩并须通过交付该权益工具结算的衍生金融负债，按照成本进行后续计量。其他金融负债采用实际利率法，按摊余成本进行后续计量，终止确认或摊销产生的利得或损失计入当期损益。

(4) 衍生金融工具

本公司衍生金融工具包括远期外汇合约等。初始以衍生交易合同签订当日的公允价值进行计量，并以其公允价值进行后续计量。公允价值为正数的衍生金融工具确认为一项资产，公允价值为负数的确认为一项负债。因公允价值变动而产生的任何不符合套期会计规定的利得或损失，直接计入当期损益。

(5) 金融工具的公允价值

公允价值，指在公平交易中，熟悉情况的交易双方自愿进行资产交换或债务清偿的金额。

存在活跃市场的金融资产或金融负债，本公司采用活跃市场中的报价确定其公允价值。

金融工具不存在活跃市场的，本公司采用估值技术确定其公允价值。采用估值技术得出的结果，反映估值日在公平交易中可能采用的交易价格。估值技术包括参考熟悉情况并自愿交易的各方最近进行的市场交易中使用的价格、参照实质上相同的其他金融工具的当前公允价值、现金流量折现法和期权定价模型等。

本公司选择市场参与者普遍认同，且被以往市场实际交易价格验证具有可靠性的估值技术确定金融工具的公允价值。采用估值技术确定金融工具的公允价值时，本公司尽可能使用市场参与者在金融工具定价时考虑的所有市场参数和相同金融工具当前市场的可观察到的交易价格来测试估值技术的有效性。

(6) 金融资产减值

除了以公允价值计量且其变动计入当期损益的金融资产外，本公司于资产负债表日对其他金融资产的账面价值进行检查，有客观证据表明该金融资产发生减值的，计提减值准备。表明金融资产发生减值的客观证据，是指金融资产初始确认后实际发生的、对该金融资产的预计未来现金流量有影响，且企业能够对该影响进行可靠计量的事项。

金融资产发生减值的客观证据，包括下列可观察到的情形：

- ① 发行方或债务人发生严重财务困难；
- ② 债务人违反了合同条款，如偿付利息或本金发生违约或逾期等；

③本公司出于经济或法律等方面因素的考虑，对发生财务困难的债务人作出让步；

④债务人很可能倒闭或者进行其他财务重组；

⑤因发行方发生重大财务困难，导致金融资产无法在活跃市场继续交易；

⑥无法辨认一组金融资产中的某项资产的现金流量是否已经减少，但根据公开的数据对其进行总体评价后发现，该组金融资产自初始确认以来的预计未来现金流量确已减少且可计量，包括：

- 该组金融资产的债务人支付能力逐步恶化；
- 债务人所在国家或地区经济出现了可能导致该组金融资产无法支付的状况；

⑦债务人经营所处的技术、市场、经济或法律环境等发生重大不利变化，使权益工具投资人可能无法收回投资成本；

⑧权益工具投资的公允价值发生严重或非暂时性下跌，如权益工具投资于资产负债表日的公允价值低于其初始投资成本超过 50%（含 50%）或低于其初始投资成本持续时间超过 12 个月（含 12 个月）。

低于其初始投资成本持续时间超过 12 个月（含 12 个月）是指，权益工具投资公允价值月度均值连续 12 个月均低于其初始投资成本

⑨其他表明金融资产发生减值的客观证据。

以摊余成本计量的金融资产

如果有客观证据表明该金融资产发生减值，则将该金融资产的账面价值减记至预计未来现金流量（不包括尚未发生的未来信用损失）现值，减记金额计入当期损益。预计未来现金流量现值，按照该金融资产原实际利率折现确定，并考虑相关担保物的价值。

对单项金额重大的金融资产单独进行减值测试，如有客观证据表明其已发生减值，确认减值损失，计入当期损益。对单项金额不重大的金融资产，包括在具有类似信用风险特征的金融资产组合中进行减值测试。单独测试未发生减值的金融资产（包括单项金额重大和不重大的金融资产），包括在具有类似信用风险特征的金融资产组合中再进行减值测试。已单项确认减值损失的金融资产，不包括在具有类似信用风险特征的金融资产组合中进行减值测试。

本公司对以摊余成本计量的金融资产确认减值损失后，如有客观证据表明该金融资产价值已恢复，且客观上与确认该损失后发生的事项有关，原确认的减值损失予以转回，计入当期损益。但是，该转回后的账面价值不超过假定不计提减值准备情况下该金融资产在转回日的摊余成本。

可供出售金融资产

如果有客观证据表明该金融资产发生减值，原直接计入资本公积的因公允价值下降形成的累计损失，予以转出，计入当期损益。该转出的累计损失，为可供出售金融资产的初始取得成本扣除已收回本金和已摊销金额、当前公允价值和原已计入损益的

减值损失后的余额。

对于已确认减值损失的可供出售债务工具，在随后的会计期间公允价值已上升且客观上与确认原减值损失确认后发生的事项有关的，原确认的减值损失予以转回，计入当期损益。可供出售权益工具投资发生的减值损失，不通过损益转回。

以成本计量的金融资产

在活跃市场中没有报价且其公允价值不能可靠计量的权益工具投资，或与该权益工具挂钩并须通过交付该权益工具结算的衍生金融资产发生减值时，将该金融资产的账面价值，与按照类似金融资产当时市场收益率对未来现金流量折现确定的现值之间的差额，确认为减值损失，计入当期损益。发生的减值损失一经确认，不得转回。

(7) 金融资产转移

金融资产转移，是指将金融资产让与或交付给该金融资产发行方以外的另一方（转入方）。

本公司已将金融资产所有权上几乎所有的风险和报酬转移给转入方的，终止确认该金融资产；保留了金融资产所有权上几乎所有的风险和报酬的，不终止确认该金融资产。

本公司既没有转移也没有保留金融资产所有权上几乎所有的风险和报酬的，分别下列情况处理：放弃了对该金融资产控制的，终止确认该金融资产并确认产生的资产和负债；未放弃对该金融资产控制的，按照其继续涉入所转移金融资产的程度确认有关金融资产，并相应确认有关负债。

10. 应收款项

应收款项包括应收账款、其他应收款。

(1) 单项金额重大并单项计提坏账准备的应收款项

单项金额重大的判断依据或金额标准：单个欠款单位余额在 300 万元以上的应收款项为单项金额重大的应收款项。

单项金额重大并单项计提坏账准备的计提方法：对于单项金额重大的应收款项单独进行减值测试，有客观证据表明发生了减值，根据其未来现金流量现值低于其账面价值的差额计提坏账准备。

单项金额重大经单独测试未发生减值的应收款项，再按组合计提坏账准备。

(2) 单项金额虽不重大但单项计提坏账准备的应收款项

| | |
|-------------|-----------------------------|
| 单项计提坏账准备的理由 | 有充分证据表明难以收回的应收款项 |
| 坏账准备的计提方法 | 根据其未来现金流量现值低于其账面价值的差额计提坏账准备 |

(3) 按组合计提坏账准备应收款项

经单独测试后未减值的应收款项（包括单项金额重大和不重大的应收款项）以及未单独测试的应收款项，按以下信用风险特征组合计提坏账准备：

| 组合类型 | 确定组合的依据 | 按组合计提坏账准备的计提方法 |
|-----------|---------|----------------|
| 账龄组合 | 账龄状态 | 账龄分析法 |
| 合并范围内应收款项 | 合并范围 | 不计提坏账 |

A、对账龄组合，采用账龄分析法计提坏账准备的比例如下：

| 账龄 | 应收账款计提比例% | 其他应收款计提比例% |
|-----------|-----------|------------|
| 1年以内（含1年） | 1.00 | 1.00 |
| 1-2年 | 10.00 | 10.00 |
| 2-3年 | 30.00 | 30.00 |
| 3年以上 | 50-100 | 50-100 |

11. 存货

（1）存货的分类

本公司存货分为原材料、在产品、库存商品、委托加工材料、包装物、低值易耗品等。

（2）发出存货的计价方法

本公司存货取得时按实际成本计价。除产成品车辆发出时采用个别计价法外，其余的原材料、在产品、库存商品等发出时均采用加权平均法计价。

（3）存货可变现净值的确定依据及存货跌价准备的计提方法

存货可变现净值是按存货的估计售价减去至完工时估计将要发生的成本、估计的销售费用以及相关税费后的金额。在确定存货的可变现净值时，以取得的确凿证据为基础，同时考虑持有存货的目的以及资产负债表日后事项的影响。

资产负债表日，存货成本高于其可变现净值的，计提存货跌价准备。本公司通常按照单个或类别存货项目计提存货跌价准备，资产负债表日，以前减记存货价值的影响因素已经消失的，存货跌价准备在原已计提的金额内转回。

（4）存货的盘存制度

本公司存货盘存制度采用永续盘存制。

12. 长期股权投资

（1）投资成本确定

本公司长期股权投资在取得时按投资成本计量。投资成本一般为取得该项投资而付出的资产、发生或承担的负债以及发行的权益性证券的公允价值，并包括直接相关费用。但同一控制下的企业合并形成的长期股权投资，其投资成本为合并日取得的被合并方所有者权益的账面价值份额。

（2）后续计量及损益确认方法

本公司能够对被投资单位实施控制的长期股权投资，以及对被投资单位不具有共同控制或重大影响，且在活跃市场中没有报价、公允价值不能可靠计量的长期股权投资采用成本法核算；对被投资单位具有共同控制或重大影响的长期股权投资，采用权益法核算。

采用成本法核算的长期股权投资，除取得投资时实际支付的价款或对价中包含的已宣告但尚未发放的现金股利或利润外，被投资单位宣告分派的现金股利或利润，确认为投资收益计入当期损益。

本公司长期股权投资采用权益法核算时，对长期股权投资的投资成本大于投资时应享有被投资单位可辨认净资产公允价值份额的，不调整长期股权投资的投资成本；对长期股权投资的投资成本小于投资时应享有被投资单位可辨认净资产公允价值份额的，对长期股权投资的账面价值进行调整，差额计入投资当期的损益。

采用权益法核算时，当期投资损益为应享有或应分担的被投资单位当年实现的净损益的份额。在确认应享有被投资单位净损益的份额时，以取得投资时被投资单位各项可辨认资产等的公允价值为基础，并按照本公司的会计政策及会计期间，对被投资单位的净利润进行调整后确认。

本公司与联营企业及合营企业之间发生的未实现内部交易损益按照持股比例计算归属于本公司的部分，在抵销基础上确认投资损益。

对于 2007 年 1 月 1 日之前已经持有的对联营企业及合营企业的长期股权投资，如存在与该投资相关的股权投资借方差额，在扣除按原剩余期限直线法摊销的股权投资借方差额后，确认投资损益。

（3）确定对被投资单位具有共同控制、重大影响的依据

共同控制是指按照合同约定对某项经济活动所共有的控制，仅在与该项经济活动相关的重要财务和经营决策需要分享控制权的投资方一致同意时存在。其中，控制是指有权决定一个企业的财务和经营政策，并能据以从该企业的经营活动中获取利益。重大影响是指对一个企业的财务和经营政策有参与决策的权力，但并不能够控制或者与其他方一起共同控制这些政策的制定。在确定能否对被投资单位实施控制或施加重大影响时，已考虑投资企业和其他方持有的被投资单位当期可转换公司债券、当期可执行认股权证等潜在表决权因素。

当本公司直接或通过子公司间接拥有被投资单位 20%（含 20%）以上但低于 50% 的表决权股份时，除非有明确证据表明该种情况下不能参与被投资单位的生产经营决策，不形成重大影响外，均确定对被投资单位具有重大影响；本公司拥有被投资单位 20%（不含）以下的表决权股份，一般不认为对被投资单位具有重大影响，除非有明确证据表明该种情况下能够参与被投资单位的生产经营决策，形成重大影响。

（4）减值测试方法及减值准备计提方法

对子公司、联营企业及合营企业的投资，本公司计提资产减值的方法见附注二、25。

持有的对被投资单位不具有共同控制或重大影响、在活跃市场中没有报价、公允价值不能可靠计量的长期股权投资，本公司计提资产减值的方法见附注二、9（6）。

13. 投资性房地产

投资性房地产是指为赚取租金或资本增值，或两者兼有而持有的房地产。本公司投资性房地产包括已出租的土地使用权、已出租的建筑物。

本公司投资性房地产按照取得时的成本进行初始计量，并按照固定资产或无形资产的有关规定，按期计提折旧或摊销。

本公司对投资性房地产采用成本模式进行后续计量，按其预计使用寿命及净残值率对建筑物和土地使用权计提折旧或摊销。投资性房地产的预计使用寿命、净残值率及年折旧（摊销）率列示如下：

| 类别 | 预计使用寿命（年） | 预计净残值率 | 年折旧（摊销）率 |
|-------|-----------|--------|------------|
| 土地使用权 | 50 | - | 2% |
| 房屋建筑物 | 20-30 | 5% | 3.17-4.75% |

采用成本模式进行后续计量的投资性房地产，计提资产减值方法见附注二、25。

投资性房地产出售、转让、报废或毁损的处置收入扣除其账面价值和相关税费后的差额计入当期损益。

14. 固定资产

（1）固定资产确认条件

本公司固定资产是指为生产商品、提供劳务、出租或经营管理而持有的，使用寿命超过一个会计年度的有形资产。

与该固定资产有关的经济利益很可能流入企业，并且该固定资产的成本能够可靠地计量时，固定资产才能予以确认。

本公司固定资产按照取得时的实际成本进行初始计量。

（2）各类固定资产的折旧方法

除子公司厦门金龙轻型客车车身有限公司的模具采取工作量法计提折旧外，其余固定资产均采用年限平均法计提折旧。固定资产自达到预定可使用状态时开始计提折旧，终止确认时或划分为持有待售非流动资产时停止计提折旧。在不考虑减值准备的情况下，按固定资产类别、预计使用寿命和预计残值，本公司确定各类固定资产的年折旧率如下：

| 类别 | 使用年限（年） | 残值率% | 年折旧率% |
|--------|---------|------|-------------|
| 房屋及建筑物 | 20-30 | 5-10 | 3.00-4.75 |
| 机器设备 | 5-10 | 5-10 | 9.00-19.00 |
| 运输设备 | 4-5 | 5-10 | 18.00-23.75 |
| 电子设备 | 3-5 | 5-10 | 18.00-31.67 |

| | | | |
|------|------|------|-------------|
| 办公设备 | 5.00 | 5-10 | 18.00-19.00 |
| 其他 | 5.00 | 5-10 | 18.00-19.00 |

其中，已计提减值准备的固定资产，还应扣除已计提的固定资产减值准备累计金额计算确定折旧率。

(3) 固定资产的减值测试方法、减值准备计提方法见附注二、25。

(4) 每年年度终了，本公司对固定资产的使用寿命、预计净残值和折旧方法进行复核。

使用寿命预计数与原先估计数有差异的，调整固定资产使用寿命；预计净残值预计数与原先估计数有差异的，调整预计净残值。

(5) 大修理费用

本公司对固定资产进行定期检查发生的大修理费用，有确凿证据表明符合固定资产确认条件的部分，计入固定资产成本，不符合固定资产确认条件的计入当期损益。固定资产在定期大修理间隔期间，照提折旧。

15. 在建工程

本公司在建工程成本按实际工程支出确定，包括在建期间发生的各项必要工程支出、工程达到预定可使用状态前的应予资本化的借款费用以及其他相关费用等。

在建工程在达到预定可使用状态时转入固定资产。

在建工程计提资产减值方法见附注二、25。

16. 借款费用

(1) 借款费用资本化的确认原则

本公司发生的借款费用，可直接归属于符合资本化条件的资产的购建或者生产的，予以资本化，计入相关资产成本；其他借款费用，在发生时根据其发生额确认为费用，计入当期损益。借款费用同时满足下列条件的，开始资本化：

① 资产支出已经发生，资产支出包括为购建或者生产符合资本化条件的资产而以支付现金、转移非现金资产或者承担带息债务形式发生的支出；

② 借款费用已经发生；

③ 为使资产达到预定可使用或者可销售状态所必要的购建或者生产活动已经开始。

(2) 借款费用资本化期间

本公司购建或者生产符合资本化条件的资产达到预定可使用或者可销售状态时，借款费用停止资本化。在符合资本化条件的资产达到预定可使用或者可销售状态之后所发生的借款费用，在发生时根据其发生额确认为费用，计入当期损益。

符合资本化条件的资产在购建或者生产过程中发生非正常中断、且中断时间连续超过 3 个月的，暂停借款费用的资本化；正常中断期间的借款费用继续资本化。

17. 无形资产

本公司无形资产包括土地使用权、计算机软件等。

无形资产按照成本进行初始计量，并于取得无形资产时分析判断其使用寿命。使用寿命为有限的，自无形资产可供使用时起，采用能反映与该资产有关的经济利益的预期实现方式的摊销方法，在预计使用年限内摊销；无法可靠确定预期实现方式的，采用直线法摊销；使用寿命不确定的无形资产，不作摊销。

使用寿命有限的无形资产摊销方法如下：

| 类别 | 使用寿命 | 摊销方法 |
|-------|--------|------|
| 土地使用权 | 预计受益年限 | 直线法 |
| 整车生产权 | 预计受益年限 | 直线法 |
| 软件 | 预计受益年限 | 直线法 |

本公司于每年年度终了，对使用寿命有限的无形资产的使用寿命及摊销方法进行复核，与以前估计不同的，调整原先估计数，并按会计估计变更处理。

资产负债表日预计某项无形资产已经不能给企业带来未来经济利益的，将该项无形资产的账面价值全部转入当期损益。

无形资产计提资产减值方法见附注二、25。

18. 研究开发支出

本公司将内部研究开发项目的支出，区分为研究阶段支出和开发阶段支出。

研究阶段的支出，于发生时计入当期损益。

开发阶段的支出，同时满足下列条件的，才能予以资本化，即：完成该无形资产以使其能够使用或出售在技术上具有可行性；具有完成该无形资产并使用或出售的意图；无形资产产生经济利益的方式，包括能够证明运用该无形资产生产的产品存在市场或无形资产自身存在市场，无形资产将在内部使用的，能够证明其有用性；有足够的技术、财务资源和其他资源支持，以完成该无形资产的开发，并有能力使用或出售该无形资产；归属于该无形资产开发阶段的支出能够可靠地计量。不满足上述条件的开发支出计入当期损益。

本公司研究开发项目在满足上述条件，通过技术可行性及经济可行性研究，形成项目立项后，进入开发阶段。

已资本化的开发阶段的支出在资产负债表上列示为开发支出，自该项目达到预定可使用状态之日转为无形资产。

19. 长期待摊费用

本公司发生的长期待摊费用按实际成本计价，并按预计受益期限平均摊销。对不能使以后会计期间受益的长期待摊费用项目，其摊余价值全部计入当期损益。

20. 预计负债

如果与或有事项相关的义务同时符合以下条件，本公司将其确认为预计负债：

- (1) 该义务是本公司承担的现时义务；
- (2) 该义务的履行很可能导致经济利益流出本公司；
- (3) 该义务的金额能够可靠地计量。

预计负债按照履行相关现时义务所需支出的最佳估计数进行初始计量，并综合考虑与或有事项有关的风险、不确定性和货币时间价值等因素。货币时间价值影响重大的，通过对相关未来现金流出进行折现后确定最佳估计数。本公司于资产负债表日对预计负债的账面价值进行复核，并对账面价值进行调整以反映当前最佳估计数。

如果清偿已确认预计负债所需支出全部或部分预期由第三方或其他方补偿，则补偿金额只能在基本确定能收到时，作为资产单独确认。确认的补偿金额不超过所确认负债的账面价值。

21. 收入

(1) 销售商品

在已将商品所有权上的主要风险和报酬转移给购货方，既没有保留通常与所有权相联系的继续管理权，也没有对已售商品实施有效控制，收入的金额能够可靠地计量，相关的经济利益很可能流入企业，相关的已发生或将发生的成本能够可靠地计量时，确认商品销售收入的实现。

合同或协议价款的收取采用递延方式，实质上具有融资性质的，按照应收的合同或协议价款的公允价值确定销售商品收入金额。

(2) 提供劳务

对在提供劳务交易的结果能够可靠估计的情况下，本公司于资产负债表日按完工百分比法确认收入。

劳务交易的完工进度按已经发生的劳务成本占估计总成本的比例确定。

提供劳务交易的结果能够可靠估计是指同时满足：A、收入的金额能够可靠地计量；B、相关的经济利益很可能流入企业；C、交易的完工程度能够可靠地确定；D、交易中已发生和将发生的成本能够可靠地计量。

如果提供劳务交易的结果不能够可靠估计，则按已经发生并预计能够得到补偿的劳务成本金额确认提供的劳务收入，并将已发生的劳务成本作为当期费用。已经发生的劳务成本如预计不能得到补偿的，则不确认收入。

(3) 让渡资产使用权

与资产使用权让渡相关的经济利益能够流入及收入的金额能够可靠地计量时，本公司确认收入。

22. 政府补助

政府补助在满足政府补助所附条件并能够收到时确认。

对于货币性资产的政府补助，按照收到或应收的金额计量。其中，对期末有确凿证据表明能够符合财政扶持政策规定的相关条件且预计能够收到财政扶持资金时，按应收金额计量；否则，按照实际收到的金额计量。对于非货币性资产的政府补助，按照公允价值计量；公允价值不能够可靠取得的，按照名义金额 1 元计量。

与资产相关的政府补助，是指本公司取得的、用于购建或以其他方式形成长期资产的政府补助；除此之外，作为与收益相关的政府补助。

对于政府文件未明确规定补助对象的，能够形成长期资产的，与资产价值相对应的政府补助部分作为与资产相关的政府补助，其余部分作为与收益相关的政府补助；难以区分的，将政府补助整体作为与收益相关的政府补助。

与资产相关的政府补助，确认为递延收益，并在相关资产使用期限内平均分配，计入当期损益。与收益相关的政府补助，如果用于补偿已发生的相关费用或损失，则计入当期损益；如果用于补偿以后期间的相关费用或损失，则计入递延收益，于费用确认期间计入当期损益。按照名义金额计量的政府补助，直接计入当期损益。

已确认的政府补助需要返还时，存在相关递延收益余额的，冲减相关递延收益账面余额，超出部分计入当期损益；不存在相关递延收益的，直接计入当期损益。

23. 递延所得税资产及递延所得税负债

所得税包括当期所得税和递延所得税。除由于企业合并产生的调整商誉，或与直接计入所有者权益的交易或者事项相关的递延所得税计入所有者权益外，均作为所得税费用计入当期损益。

本公司根据资产、负债于资产负债表日的账面价值与计税基础之间的暂时性差异，采用资产负债表债务法确认递延所得税。

各项应纳税暂时性差异均确认相关的递延所得税负债，除非该应纳税暂时性差异是在以下交易中产生的：

(1) 商誉的初始确认，或者具有以下特征的交易中产生的资产或负债的初始确认：该交易不是企业合并，并且交易发生时既不影响会计利润也不影响应纳税所得额；

(2) 对于与子公司、合营企业及联营企业投资相关的应纳税暂时性差异，该暂时性差异转回的时间能够控制并且该暂时性差异在可预见的未来很可能不会转回。

对于可抵扣暂时性差异、能够结转以后年度的可抵扣亏损和税款抵减，本公司以很可能取得用来抵扣可抵扣暂时性差异、可抵扣亏损和税款抵减的未来应纳税所得额为限，确认由此产生的递延所得税资产，除非该可抵扣暂时性差异是在以下交易中产

生的:

(1) 该交易不是企业合并, 并且交易发生时既不影响会计利润也不影响应纳税所得额;

(2) 对于与子公司、合营企业及联营企业投资相关的可抵扣暂时性差异, 同时满足下列条件的, 确认相应的递延所得税资产: 暂时性差异在可预见的未来很可能转回, 且未来很可能获得用来抵扣可抵扣暂时性差异的应纳税所得额。

于资产负债表日, 本公司对递延所得税资产和递延所得税负债, 按照预期收回该资产或清偿该负债期间的适用税率计量, 并反映资产负债表日预期收回资产或清偿负债方式的所得税影响。

于资产负债表日, 本公司对递延所得税资产的账面价值进行复核。如果未来期间很可能无法获得足够的应纳税所得额用以抵扣递延所得税资产的利益, 减记递延所得税资产的账面价值。在很可能获得足够的应纳税所得额时, 减记的金额予以转回。

24. 经营租赁

本公司将实质上转移了与资产所有权有关的全部风险和报酬的租赁确认为融资租赁, 除融资租赁之外的其他租赁确认为经营租赁, 本公司均为经营租赁。

(1) 本公司作为出租人

经营租赁中的租金, 本公司在租赁期内各个期间按照直线法确认当期损益。发生的初始直接费用, 计入当期损益。

(2) 本公司作为承租人

经营租赁中的租金, 本公司在租赁期内各个期间按照直线法计入相关资产成本或当期损益; 发生的初始直接费用, 计入当期损益。

25. 资产减值

本公司对子公司、联营企业和合营企业的长期股权投资、采用成本模式进行后续计量的投资性房地产、固定资产、在建工程、无形资产、商誉等(存货、递延所得税资产、金融资产除外)的资产减值, 按以下方法确定:

本公司于资产负债表日判断资产是否存在可能发生减值的迹象, 存在减值迹象的, 本公司将估计其可收回金额, 进行减值测试。对因企业合并所形成的商誉、使用寿命不确定的无形资产和尚未达到可使用状态的无形资产无论是否存在减值迹象, 每年都进行减值测试。

可收回金额根据资产的公允价值减去处置费用后的净额与资产预计未来现金流量的现值两者之间较高者确定。本公司以单项资产为基础估计其可收回金额; 难以对单项资产的可收回金额进行估计的, 以该资产所属的资产组为基础确定资产组的可收回金额。资产组的认定, 以资产组产生的主要现金流入是否独立于其他资产或者资产组的现金流入为依据。

当资产或资产组的可收回金额低于其账面价值时, 本公司将其账面价值减记至可

收回金额，减记的金额计入当期损益，同时计提相应的资产减值准备。

就商誉的减值测试而言，对于因企业合并形成的商誉的账面价值，自购买日起按照合理的方法分摊至相关的资产组；难以分摊至相关的资产组的，将其分摊至相关的资产组组合。相关的资产组或资产组组合，是能够从企业合并的协同效应中受益的资产组或者资产组组合，且不大于本公司确定的报告分部。

减值测试时，如与商誉相关的资产组或者资产组组合存在减值迹象的，首先对不包含商誉的资产组或者资产组组合进行减值测试，计算可收回金额，确认相应的减值损失。然后对包含商誉的资产组或者资产组组合进行减值测试，比较其账面价值与可收回金额，如可收回金额低于账面价值的，确认商誉的减值损失。

资产减值损失一经确认，在以后会计期间不再转回。

26. 职工薪酬

本公司在职工提供服务的会计期间，将应付的职工薪酬确认为负债。

本公司按规定参加由政府机构设立的职工社会保障体系，包括基本养老保险、医疗保险、住房公积金及其他社会保障制度，相应的支出于发生时计入相关资产成本或当期损益。

在职工劳动合同到期之前解除与职工的劳动关系，或为鼓励职工自愿接受裁减而提出给予补偿的建议，如果本公司已经制定正式的解除劳动关系计划或提出自愿裁减建议并即将实施，同时本公司不能单方面撤回解除劳动关系计划或裁减建议的，确认因解除与职工劳动关系给予补偿产生的预计负债，并计入当期损益。

27. 安全生产费用

本公司根据《企业安全生产费用提取和使用管理办法》【财企〔2012〕16号】的相关规定，提取安全生产费用。

安全生产费用于提取时计入相关产品的成本或当期损益，同时计入“专项储备”科目。

提取的安全生产费按规定范围使用时，属于费用性支出的，直接冲减专项储备；形成固定资产的，先通过“在建工程”科目归集所发生的支出，待安全项目完工达到预定可使用状态时确认为固定资产；同时，按照形成固定资产的成本冲减专项储备，并确认相同金额的累计折旧。该固定资产在以后期间不再计提折旧。

28. 重大会计判断和估计

本公司根据历史经验和其它因素，包括对未来事项的合理预期，对所采用的重要会计估计和关键假设进行持续的评价。

29. 主要会计政策、会计估计的变更

(1) 会计政策变更

本报告期主要会计政策是否变更：否

(2) 会计估计变更

本报告期主要会计估计是否变更：否

30. 前期差错更正

(1) 追溯重述法

本报告期是否发现采用追溯重述法的前期差错：否

(2) 未来适用法

本报告期是否发现采用未来适用法的前期差错：否

三、税项

1. 主要流转税种及税率

| 税 种 | 计税依据 | 法定税率% |
|---------|--------|-------|
| 增值税 | 应税收入 | 17.00 |
| 消费税 | 应税收入 | 5.00 |
| 营业税 | 应税收入 | 5.00 |
| 城市维护建设税 | 应纳流转税额 | 7.00 |
| 教育费附加 | 应纳流转税额 | 3.00 |
| 地方教育费附加 | 应纳流转税额 | 2.00 |

注：2012 年 12 月 30 日，经上海市经济和信息化委员会审核，子公司上海创程车联网络科技有限公司取得《软件企业认定证书》（证书号：沪 R-2012-0481），根据《国务院关于印发进一步鼓励软件产业和集成电路产业发展若干政策的通知》（国发〔2011〕4 号），财政部、国家税务总局《关于软件产品增值税政策的通知》（财税〔2011〕100 号），自 2011 年 1 月 1 日起，上海创程车联网络科技有限公司销售自行开发生产的软件产品，经主管税务部门审核后，实际税负超过 3% 的部分实行即征即退。

2. 企业所得税

| 公司名称 | 计税依据 | 法定税率% |
|------------------|--------|-------|
| 本公司 | 应纳税所得额 | 25.00 |
| 厦门金龙联合汽车工业有限公司 | 应纳税所得额 | 15.00 |
| 厦门金龙旅行车有限公司 | 应纳税所得额 | 15.00 |
| 金龙联合汽车工业（苏州）有限公司 | 应纳税所得额 | 15.00 |
| 厦门金龙汽车车身有限公司 | 应纳税所得额 | 15.00 |
| 厦门金龙轻型客车车身有限公司 | 应纳税所得额 | 25.00 |
| 厦门金龙新福达底盘有限公司 | 应纳税所得额 | 25.00 |

| 公司名称 | 计税依据 | 法定税率% |
|--------------------------------|--------|--|
| 厦门金龙旅游客车有限公司 | 应纳税所得额 | 25.00 |
| 厦门金驰达运输有限公司 | 应纳税所得额 | 25.00 |
| 厦门金旅机动车检测有限公司 | 应纳税所得额 | 25.00 |
| 苏州金龙海格汽车检测有限公司 | 应纳税所得额 | 20.00 |
| 苏州金龙客车零部件制造有限公司 | 应纳税所得额 | 25.00 |
| 厦门金龙机动车检测有限公司 | 应纳税所得额 | 25.00 |
| 上海创程车联网络科技有限公司 | 应纳税所得额 | 25.00 |
| 昆山海格汽车零部件制造有限公司 | 应纳税所得额 | 25.00 |
| King Long Asia Pacific Pte Ltd | 累计利润 | 0-10 万部分免税, 10-30 万部分 8.5%, 30 万以上部分 17% |
| 金旅客车有限责任公司 (俄罗斯) | 利得 | 20.00 |
| 锦田有限公司 | 利得 | 16.50 |
| 海格 (香港) 国际有限公司 | 利得 | 16.50 |

注: (1) 根据厦门市科技局、厦门市财政局、厦门市国税局和厦门市地税局批复, 本公司子公司金龙联合公司和金龙旅行车公司为厦门市 2011 年第一批复审合格的高新技术企业。根据江苏省高新技术企业认定管理工作协调小组批复, 本公司子公司苏州金龙公司为江苏省 2011 年第一批复审通过的高新技术企业。根据相关规定, 上述三家子公司可继续享受高新技术企业的税收优惠政策, 企业所得税税率为 15%, 有效期为三年;

(2) 根据厦门市科技局、厦门市财政局、厦门市国税局和厦门市地税局批复, 本公司子公司金龙车身公司为厦门市 2012 年第一批复审合格的高新技术企业。根据相关规定, 金龙车身公司可继续享受高新技术企业的税收优惠政策, 企业所得税税率为 15%, 有效期为三年。

(3) 根据财政部、国家税务总局《关于企业所得税若干优惠政策》(财税[2008]1 号) 规定: 我国境内新办软件生产企业经认定后, 自获利年度起, 第一年和第二年免征企业所得税, 第三年至第五年减半征收企业所得税。上海创程车联网络科技有限公司 2012 年 12 月被认定为软件企业, 2013 年开始获利, 自 2013 年起享受“免二减三”的税收优惠。

四、企业合并及合并财务报表情况

1. 子公司、孙公司情况

非同一控制下企业合并取得的子公司 (包括该等子公司控制的孙公司)

| 子公司全称 | 子公司类型 | 企业类型 | 注册地 | 法人代表 | 业务性质 | 注册资本 (万元) |
|----------------|-------|------|-----|------|--------|-----------|
| 厦门金龙联合汽车工业有限公司 | 控股 | 中外合资 | 厦门 | 谷涛 | 整车生产销售 | 76,800 |
| 厦门金龙旅行车有限公司 | 控股 | 中外合资 | 厦门 | 谢思瑜 | 整车生产销售 | 34,000 |

| | | | | | | |
|--------------|----|------|----|-----|----------|-----------|
| 厦门金龙汽车车身有限公司 | 控股 | 有限公司 | 厦门 | 谷涛 | 汽车车身生产销售 | 19,746.67 |
| 锦田有限公司 | 全资 | 有限公司 | 香港 | 唐祝敏 | 股权投资 | HK\$ 1 |

续 1:

| 子公司全称 | 组织机构代码 | 经营范围 | 持股比例% | 表决权比例% | 是否合并报表 |
|----------------|-----------|--------------|--------|--------|--------|
| 厦门金龙联合汽车工业有限公司 | 612003528 | 组装、生产客车 | 51.00 | 51.00 | 是 |
| 厦门金龙旅行车有限公司 | 612012520 | 生产加工客车等 | 60.00 | 60.00 | 是 |
| 厦门金龙汽车车身有限公司 | 612006454 | 生产和销售汽车车身冲压件 | 87.69 | 87.69 | 是 |
| 锦田有限公司 | 851354 | 股权投资 | 100.00 | 100.00 | 是 |

续 2:

| 子公司全称 | 期末实际出资额 (万元) | 实质上构成对子公司净投资的其他项目余额 | 少数股东权益 (万元) | 少数股东权益中用于冲减少数股东损益的金额 |
|----------------|--------------|---------------------|-------------|----------------------|
| 厦门金龙联合汽车工业有限公司 | 43,472.58 | | 96,981.63 | |
| 厦门金龙旅行车有限公司 | 20,791.54 | | 19,912.86 | |
| 厦门金龙汽车车身有限公司 | 31,506.65 | | 8,272.60 | |
| 锦田有限公司 | 3,975.00 | | | |

说明: (1) 通过厦门金龙联合汽车工业有限公司控制的孙公司情况

| 孙公司全称 | 取得方式 | 孙公司类型 | 企业类型 | 注册地 | 法人代表 | 业务性质 |
|--------------------------------|------|-------|------|-----|------|------------|
| 金龙联合汽车工业 (苏州) 有限公司 | ① | 控股 | 有限公司 | 苏州 | 许振明 | 整车生产销售 |
| 厦门金龙机动车检测有限公司 | ① | 全资 | 有限公司 | 厦门 | 徐向东 | 机动车辆检测 |
| King Long Asia Pacific Pte Ltd | ① | 全资 | 有限公司 | 新加坡 | 曾宪校 | 车辆制造、进出口销售 |
| 苏州金龙海格汽车监测有限公司 | ① | 全资 | 有限公司 | 苏州 | 谢江宏 | 机动车辆检测 |
| 苏州金龙客车零部件制造有限公司 | ① | 全资 | 有限公司 | 苏州 | 许振明 | 汽车零部件生产 |
| 海格 (香港) 国际有限公司 | ① | 全资 | 有限公司 | 香港 | 吴文文 | 国际贸易 |
| 昆山海格汽车零部件制造有限公司 | ① | 全资 | 有限公司 | 昆山 | 许振明 | 生产销售 |
| 厦门金龙汽车饰件有限公司 | ① | 控股 | 有限公司 | 厦门 | 林闽雄 | 汽车饰件研发与销售 |
| 上海创程车联网络科技有限公司 | ② | 全资 | 有限公司 | 上海 | 吴文文 | 生产销售 |

取得方式: ①通过设立或投资等方式②同一控制下企业合并。

通过厦门金龙联合汽车工业有限公司控制的孙公司情况 (续 1):

| 孙公司全称 | 注册资本 (万元) | 组织机构代码 | 经营范围 | 持股比例% | 表决权比例% | 是否合并报表 |
|-------|-----------|--------|------|-------|--------|--------|
|-------|-----------|--------|------|-------|--------|--------|

| 孙公司全称 | 注册资本 (万元) | 组织机构 代码 | 经营 范围 | 持股 比例% | 表决权 比例% | 是否合 并报表 |
|--------------------------------|--------------|------------|-----------------|-----------|------------|------------|
| 金龙联合汽车工业(苏州)有限公司 | 31,000.00 | 71411229-0 | 组装、生产客车 | 60.00 | 60.00 | 是 |
| 厦门金龙机动车检测有限公司 | 50.00 | 78419324-1 | 机动车辆检测 | 100.00 | 100.00 | 是 |
| King Long Asia Pacific Pte Ltd | S\$100 | 201219393G | 车辆制造、进出口销售 | 100.00 | 100.00 | 是 |
| 苏州金龙海格汽车监测有限公司 | 50.00 | 79539424-1 | 机动车辆检测 | 60.00 | 60.00 | 是 |
| 苏州金龙客车零部件制造有限公司 | 5,000.00 | 66380340-2 | 汽车类零件等机械加工及组装生产 | 60.00 | 60.00 | 是 |
| 海格(香港)国际有限公司 | HK\$7,637.83 | 1646673 | 国际贸易 | 60.00 | 60.00 | 是 |
| 昆山海格汽车零部件制造有限公司 | 10,000 | 07104486-0 | 汽车零部件生产 | 60.00 | 60.00 | 是 |
| 厦门金龙汽车饰件有限公司 | 1,000 | 07935245-4 | 汽车饰件研发与销售 | 51.00 | 51.00 | 是 |
| 上海创程车联网网络科技有限公司 | 1,000 | 58212250-9 | 车载智能通讯设备研发、销售 | 60.00 | 60.00 | 是 |

通过厦门金龙联合汽车工业有限公司控制的孙公司情况(续2):

| 孙公司全称 | 期末实际 出资额 (万元) | 实质上构成对孙 公司净投资的其 他项目余额 | 少数股东 权益 (万元) | 少数股东权益中 用于冲减少数股 东损益的金额 |
|--------------------------------|---------------------|-----------------------------|--------------------|------------------------------|
| 金龙联合汽车工业(苏州)有限公司 | 18,600.00 | | 43,945.30 | |
| 厦门金龙机动车检测有限公司 | 50.00 | | | |
| King Long Asia Pacific Pte Ltd | S\$100 | | | |
| 苏州金龙海格汽车监测有限公司 | 50.00 | | | |
| 苏州金龙客车零部件制造有限公司 | 5,000.00 | | | |
| 海格(香港)国际有限公司 | | | | |
| 昆山海格汽车零部件制造有限公司 | 10,000.00 | | | |
| 厦门金龙汽车饰件有限公司 | 510.00 | | 483.01 | |
| 上海创程车联网网络科技有限公司 | 1,000.00 | | | |

(2) 通过厦门金龙旅行车有限公司控制的孙公司情况

| 孙公司全称 | 取得 方式 | 孙公司 类型 | 企业类型 | 注册地 | 法人代表 | 业务性质 |
|-----------------|----------|-----------|------|------|------|--------|
| 厦门金龙旅游客车有限公司 | ① | 控股 | 中外合资 | 厦门 | 谢思瑜 | 整车生产销售 |
| 厦门金龙新福达底盘有限公司 | ① | 控股 | 中外合资 | 厦门 | 叶宏廷 | 汽车底盘制造 |
| 厦门金驰达运输服务有限公司 | ① | 全资 | 有限公司 | 厦门 | 叶宇亮 | 汽车运输 |
| 厦门金旅机动车检测有限公司 | ① | 全资 | 有限公司 | 厦门 | 叶宏廷 | 机动车辆检测 |
| 金旅客车有限责任公司(俄罗斯) | ① | 全资 | 有限公司 | 圣彼得堡 | 周明 | 客车销售 |

取得方式: ①通过设立或投资等方式②同一控制下企业合并。

通过厦门金龙旅行车有限公司控制的孙公司情况 (续 1):

| 孙公司全称 | 注册资本 (万元) | 组织机构 代码 | 经营范围 | 持股 比例% | 表决权 比例% | 是否合并 报表 |
|------------------|--------------|------------|---------------------|-----------|------------|------------|
| 厦门金龙旅游客车有限公司 | 1,000.00 | 751603101 | 生产制造客车等 | 75.00 | 75.00 | 是 |
| 厦门金龙新福达底盘有限公司 | 1,500.00 | 61204344-X | 客车底盘及零部件 的开发、制造等 | 60.00 | 60.00 | 是 |
| 厦门金驰达运输服务有限公司 | 60.00 | 77604179-0 | 承接金龙商品汽车 的发送等 | 100.00 | 100.00 | 是 |
| 厦门金旅机动车检测有限公司 | 100.00 | 78419324-1 | 机动车辆检测 | 100.00 | 100.00 | 是 |
| 金旅客车有限责任公司 (俄罗斯) | 100.00 | | 客车销售 | 100.00 | 100.00 | 是 |

通过厦门金龙旅行车有限公司控制的孙公司情况 (续 2):

| 孙公司全称 | 期末实际 出资额 (万元) | 实质上构成对孙 公司净投资的其他 项目余额 | 少数股东权益 (万元) | 少数股东权益中用 于冲减少数股东损 益的金额 |
|------------------|------------------|-----------------------------|----------------|------------------------------|
| 厦门金龙旅游客车有限公司 | 750.00 | | 484.99 | |
| 厦门金龙新福达底盘有限公司 | 900.00 | | 994.86 | |
| 厦门金驰达运输服务有限公司 | 60.00 | | | |
| 厦门金旅机动车检测有限公司 | 100.00 | | | |
| 金旅客车有限责任公司 (俄罗斯) | US\$25 | | | |

(3) 通过厦门金龙汽车车身有限公司控制的孙公司情况

| 孙公司全称 | 取得方 式 | 孙公司 类型 | 企业类型 | 注册地 | 法人代表 | 业务性质 |
|--------------------|----------|-----------|------|-----|------|--------------|
| 厦门金龙轻型客车车身有 限公司 | ② | 控股 | 有限公司 | 厦门 | 许振明 | 汽车车身 生产销售 |

取得方式: ①通过设立或投资等方式②同一控制下企业合并。

通过厦门金龙汽车车身有限公司控制的孙公司情况 (续 1):

| 孙公司全称 | 注册资 本 (万元) | 组织机 构 代码 | 经营范围 | 持股 比例% | 表决权 比例% | 是否合并 报表 |
|--------------------|------------------|----------------|-----------------------------|-----------|------------|------------|
| 厦门金龙轻型客 车车身有限公司 | 6,375 | 7760323-1 | 汽车车身产品 开发、车身零部 件制造及销售 | 91.79 | 91.79 | 是 |

通过厦门金龙汽车车身有限公司控制的孙公司情况 (续 2):

| 孙公司全称 | 期末实际出 资额 (万元) | 实质上构成对孙公 司净投资的其他项 目余额 | 少数股东权益 (万元) | 少数股东权益中用 于冲减少数股东损 益的金额 |
|--------------------|------------------|-----------------------------|----------------|------------------------------|
| 厦门金龙轻型客 车车身有限公司 | 7,544.26 | | | |

2. 本期新纳入合并范围的主体

| 名称 | 期末净资产 | 本期净利润 | 备注 |
|-----------------|---------------|---------------|-------------|
| 上海创程车联网络科技有限公司 | 6,475,665.91 | 1,515,192.53 | 同一控制下的企业合并 |
| 昆山海格汽车零部件制造有限公司 | 91,696,995.28 | -8,303,004.72 | 新设 |
| 厦门金龙汽车饰件有限公司 | 9,857,439.09 | -142,560.91 | 新设 |
| 金旅客车有限责任公司(俄罗斯) | 1,317,024.16 | -171,504.63 | 新设 |
| 锦田有限公司 | 21,271,463.50 | 4,882,531.26 | 非同一控制下的企业合并 |

3. 本期发生的同一控制下企业合并

本年苏州金龙收购上海创程车联网络科技有限公司(以下简称“上海创程”)其他股东 75% 股权, 收购后持股 100%, 企业合并日为 2013 年 6 月 30 日, 由于上海创程和本公司同受厦门海翼集团有限公司最终控制, 本次合并为同一控制下企业合并, 合并当期期初至合并日的收入和净利润分别为 23,284,848.60 元、-6,513.24 元。

4. 本期发生的非同一控制下企业合并

本年本公司收购锦田有限公司(下称锦田公司)原股东 100% 股权, 收购后持股 100%, 企业购买日为 2013 年 10 月 3 日。锦田公司的主要资产为本公司的控股子公司轻客车身公司 33.33% 的股权, 故本次收购应按间接收购子公司轻客车身公司的少数股权处理。

5. 境外经营实体主要报表项目的折算汇率

(1) King Long Asia Pacific Pte Ltd

| 主要报表项目 | 币种 | 外币余额 | 折算汇率 | 人民币余额 |
|--------|------|--------------|--------|---------------|
| 资产总额 | 新加坡元 | 1,418,343.46 | 4.7845 | 6,793,477.09 |
| 负债总额 | 新加坡元 | 797,636.56 | 4.7845 | 3,816,292.12 |
| 实收资本 | 新加坡元 | 1,000,000.00 | 5.2292 | 5,229,166.00 |
| 未分配利润 | 新加坡元 | -379,293.10 | 5.0848 | -1,928,631.83 |
| 营业收入 | 新加坡元 | 1,457,827.29 | 4.9387 | 7,199,771.64 |
| 净利润 | 新加坡元 | -317,840.44 | 4.9387 | -1,569,718.58 |

(2) 金旅客车有限责任公司(俄罗斯)

| 主要报表项目 | 币种 | 外币余额 | 折算汇率 | 人民币余额 |
|--------|----|---------------|--------|---------------|
| 资产总额 | 卢布 | 83,705,558.15 | 0.1852 | 15,505,336.33 |
| 负债总额 | 卢布 | 76,595,593.59 | 0.1852 | 14,188,312.17 |
| 实收资本 | 卢布 | 8,023,861.30 | 0.1922 | 1,542,300.00 |

| | | | | |
|-------|----|----------------|--------|---------------|
| 未分配利润 | 卢布 | -913,896.74 | 0.1877 | -171,504.63 |
| 营业收入 | 卢布 | 118,794,817.76 | 0.1877 | 22,293,395.72 |
| 净利润 | 卢布 | -913,896.74 | 0.1877 | -171,504.63 |

(3) 海格(香港)国际有限公司

| 主要报表项目 | 币种 | 外币余额 | 折算汇率 | 人民币余额 |
|--------|----|---------------|--------|---------------|
| 资产总额 | 港币 | 60,211,902.81 | 0.7862 | 47,338,597.99 |
| 负债总额 | 港币 | 62,833,388.72 | 0.7862 | 49,399,610.21 |
| 实收资本 | 港币 | | | |
| 未分配利润 | 港币 | -2,621,485.91 | 0.7862 | -2,061,012.22 |
| 营业收入 | 港币 | | | |
| 净利润 | 港币 | -2,621,485.91 | 0.7862 | -2,061,012.22 |

(3) 锦田有限公司

| 主要报表项目 | 币种 | 外币余额 | 折算汇率 | 人民币余额 |
|--------|----|---------------|--------|---------------|
| 资产总额 | 港币 | 26,357,365.00 | 0.7862 | 20,722,160.36 |
| 负债总额 | 港币 | 125,721.24 | 0.7862 | 98,842.04 |
| 实收资本 | 港币 | 10.00 | 0.8110 | 8.11 |
| 未分配利润 | 港币 | 26,231,633.76 | 0.8083 | 21,202,349.43 |
| 营业收入 | 港币 | | | |
| 净利润 | 港币 | 5,568,002.15 | 0.7989 | 4,448,276.92 |

五、合并财务报表项目注释

1. 货币资金

| 项 目 | 期末数 | | | 期初数 | | |
|------------|----------|--------|-------------------|-----------|--------|-------------------|
| | 外币金额 | 折算率 | 人民币金额 | 外币金额 | 折算率 | 人民币金额 |
| 现金: | | | 457,483.64 | | | 566,073.12 |
| 人民币 | | | 393,617.67 | | | 409,575.16 |
| 美元 | 8,900.00 | 6.0969 | 54,262.41 | 14,214.70 | 6.2855 | 89,346.50 |
| 港币 | 33.00 | 0.7862 | 25.95 | 133.00 | 0.8108 | 107.84 |
| 欧元 | | | | 7,566.74 | 8.3176 | 62,937.12 |
| 日元 | | | | 3,745.88 | 0.0730 | 273.63 |
| 新加坡币 | 2,001.80 | 4.7845 | 9,577.61 | 752.59 | 5.0929 | 3,832.87 |

| 项 目 | 期末数 | | | 期初数 | | |
|----------------|---------------|--------|-------------------------|---------------|--------|-------------------------|
| | 外币金额 | 折算率 | 人民币金额 | 外币金额 | 折算率 | 人民币金额 |
| 银行存款: | | | 3,641,313,753.56 | | | 3,457,650,085.52 |
| 人民币 | | | 3,096,416,080.17 | | | 2,908,945,081.38 |
| 其中: 财务公司存款 | | | 331,583,151.56 | | | |
| 美元 | 84,725,362.58 | 6.0969 | 516,562,063.16 | 77,279,817.53 | 6.2855 | 485,742,293.08 |
| 港币 | 96.97 | 0.7862 | 76.24 | 13,627.88 | 0.8108 | 11,049.48 |
| 欧元 | 2,892,520.24 | 8.4189 | 24,351,838.65 | 6,981,218.21 | 8.3176 | 58,066,980.59 |
| 日元 | 1.00 | 0.06 | 0.06 | 213,659.00 | 0.0730 | 15,607.58 |
| 新加坡币 | 258,130.55 | 4.7845 | 1,235,025.62 | 956,051.25 | 5.0929 | 4,869,073.41 |
| 卢布 | 14,838,693.15 | 0.1852 | 2,748,669.66 | | | |
| 其他货币资金: | | | 760,891,950.04 | | | 988,345,577.07 |
| 人民币 | | | 760,891,950.04 | | | 948,239,533.49 |
| 美元 | | | | 28,594.10 | 6.2855 | 179,728.22 |
| 欧元 | | | | 4,800,220.66 | 8.3176 | 39,926,315.36 |
| 合 计 | | | 4,402,663,187.24 | | | 4,446,561,735.71 |

注: 年末银行存款中存放于建设银行住房部和建设银行房屋维修专户的款项共计 8,388,358.65 元, 年初 8,358,657.55 元; 其他货币资金系用于开具银行承兑汇票、信用证、汽车按揭消费性贷款担保的保证金等, 年末数 760,891,950.04 元, 年初数 988,345,577.07 元。由于上述货币资金在使用时受到限制, 在编制现金流量表时不计入年末、年初的“现金及现金等价物”。

2. 交易性金融资产

| 项 目 | 期末公允价值 | 期初公允价值 |
|------------|--------------|--------------|
| 远期外汇公允价值变动 | 4,242,600.00 | 1,440,682.90 |

3. 应收票据

| 种 类 | 期末数 | 期初数 |
|------------|-----------------------|-----------------------|
| 银行承兑汇票 | 236,576,455.38 | 235,731,822.86 |
| 商业承兑汇票 | 20,371,000.00 | |
| 合 计 | 256,947,455.38 | 235,731,822.86 |

(1) 公司已经背书给他方但尚未到期的票据金额 2,271,470,551.60 元, 最大的前五名情况

| 出票单位 | 出票日 | 到期日 | 金额 |
|------|------------|-----------|---------------|
| 第一名 | 2013-11-29 | 2014-5-28 | 58,000,000.00 |
| 第二名 | 2013-12-20 | 2014-6-20 | 40,000,000.00 |

| | | | |
|------------|------------|------------|-----------------------|
| 第三名 | 2013-12-27 | 2014-12-27 | 26,641,088.00 |
| 第四名 | 2013-7-1 | 2014-1-1 | 20,563,200.00 |
| 第五名 | 2013-8-30 | 2014-8-30 | 17,976,000.00 |
| 合 计 | | | 163,180,288.00 |

4. 应收账款

(1) 应收账款按种类披露

| 种 类 | 期 末 数 | | | | |
|------------------------|-------------------------|---------------|-----------------------|-------------|-------------------------|
| | 金 额 | 比例% | 坏账准备 | 计提比例% | 净 额 |
| 单项金额重大并单项计提坏账准备的应收账款 | 14,984,314.39 | 0.24 | 13,844,314.39 | 92.39 | 1,140,000.00 |
| 按组合计提坏账准备的应收账款 | | | | | |
| 其中：账龄组合 | 6,331,180,111.00 | 99.61 | 225,660,896.20 | 3.56 | 6,105,519,214.80 |
| 组合小计 | 6,331,180,111.00 | 99.61 | 225,660,896.20 | 3.56 | 6,105,519,214.80 |
| 单项金额虽不重大但单项计提坏账准备的应收账款 | 9,971,623.27 | 0.15 | 9,602,913.27 | 96.30 | 368,710.00 |
| 合 计 | 6,356,136,048.66 | 100.00 | 249,108,123.86 | 3.92 | 6,107,027,924.80 |

应收账款按种类披露（续）

| 种 类 | 期 初 数 | | | | |
|------------------------|-------------------------|---------------|-----------------------|-------------|------------------------|
| | 金 额 | 比例% | 坏账准备 | 计提比例% | 净 额 |
| 单项金额重大并单项计提坏账准备的应收账款 | 472,417,342.79 | 9.23 | 24,213,872.13 | 5.13 | 448,203,470.66 |
| 按组合计提坏账准备的应收账款 | | | | | |
| 其中：账龄组合 | 4,631,033,858.07 | 90.50 | 130,495,432.13 | 2.82 | ,500,538,425.94 |
| 组合小计 | 4,631,033,858.07 | 90.50 | 130,495,432.13 | 2.82 | ,500,538,425.94 |
| 单项金额虽不重大但单项计提坏账准备的应收账款 | 13,912,767.19 | 0.27 | 12,728,428.19 | 91.49 | 1,184,339.00 |
| 合 计 | 5,117,363,968.05 | 100.00 | 167,437,732.45 | 3.27 | ,949,926,235.60 |

说明：①账龄组合，按账龄分析法计提坏账准备的应收账款：

| 账 龄 | 期 末 数 | | | 期 初 数 | | |
|---------|------------------|-------|----------------|------------------|-------|---------------|
| | 金 额 | 比例% | 坏账准备 | 金 额 | 比例% | 坏账准备 |
| 1 年以内 | 5,000,957,165.00 | 78.99 | 50,009,571.65 | 3,951,889,515.28 | 85.34 | 39,518,895.16 |
| 1 至 2 年 | 1,133,289,737.73 | 17.90 | 113,328,973.78 | 604,796,694.15 | 13.06 | 60,479,669.42 |

| | | | | | | |
|------------|-------------------------|---------------|-----------------------|-------------------------|---------------|-----------------------|
| 2 至 3 年 | 189,457,631.17 | 2.99 | 56,837,289.35 | 56,623,757.15 | 1.22 | 16,987,127.14 |
| 3 年以上 | 7,475,577.10 | 0.12 | 5,485,061.42 | 17,723,891.49 | 0.38 | 13,509,740.41 |
| 合 计 | 6,331,180,111.00 | 100.00 | 225,660,896.20 | 4,631,033,858.07 | 100.00 | 130,495,432.13 |

② 期末单项金额重大并单项计提坏账准备的应收账款

| 应收账款内容 | 账面余额 | 坏账准备 | 计提比例% | 计提理由 |
|----------------|----------------------|----------------------|--------|---------------|
| 河北瑞佰信汽车贸易有限公司 | 3,284,000.00 | 3,284,000.00 | 100.00 | 判决胜诉, 但执行难度较大 |
| 上海黄燕经贸有限公司 | 7,719,568.81 | 7,719,568.81 | 100.00 | 注 1 |
| 平顶山市长征旅游运输有限公司 | 3,980,745.58 | 2,840,745.58 | 71.36 | 注 2 |
| 合 计 | 14,984,314.39 | 13,844,314.39 | | |

注 1: 根据 2010 年 7 月 21 日金龙旅行车公司与上海黄燕经贸有限公司、上海黄燕模塑工程有限公司签署的三方和解协议, 金龙旅行车公司 2010 年将应付上海黄燕模塑工程有限公司的货款 3,002,660.19 元首先抵偿上海黄燕经贸有限公司欠款 10,722,229.00 元, 对抵后金龙旅行车公司应收上海黄燕经贸有限公司货款 7,719,568.81 元, 由上海黄燕经贸有限公司继续清偿或以金龙旅行车公司今后向上海黄燕模塑工程有限公司采购货物产生的货款进行清偿。截止 2013 年 12 月 31 日, 该项应收账款余款尚未收回, 由于该货款收回风险较大, 金龙旅行车公司以前年度已全额计提坏账准备。

注 2: 平顶山市长征旅游运输有限公司款项系 2012 年度的销售车款, 并已办理汽车消费按揭贷款。2013 年度, 该客户无法按期偿还贷款。本公司根据光大银行出具的按揭客户回购通知单, 由本公司履行回购义务并代为偿还逾期贷款。截止 2013 年 12 月 31 日, 该客户仍不能按期偿还欠款, 故按个别计提法计算坏账。根据购车按揭协议, 本公司享有抵押物优先受偿权, 故坏账准备按扣除抵押物预估价值的剩余部分, 全额计提坏账准备。

③ 期末单项金额虽不重大但单项计提坏账准备的应收账款:

| 应收账款内容 | 账面余额 | 坏账准备 | 计提比例% | 计提理由 |
|-------------------|--------------|--------------|--------|-------------------|
| 湛江市霞山粤诚贸易有限公司 | 1,097,340.00 | 1,097,340.00 | 100.00 | 判决胜诉, 但执行难度较大 |
| 吉安市青原区国泰旅游汽车有限公司 | 2,160,000.00 | 2,160,000.00 | 100.00 | 判决胜诉, 但执行难度较大 |
| 芜湖鑫成汽车贸易有限责任公司 | 54,700.00 | 54,700.00 | 100.00 | 判决胜诉, 尚余尾款预计无法收回 |
| 永济市迎宾旅游汽车运输服务有限公司 | 300,000.00 | 300,000.00 | 100.00 | 涉及诉讼, 全额计提坏账 |
| 大连福泉土石方工程有限 | 2,060,000.00 | 2,060,000.00 | 100.00 | 判决胜诉, 但执行难度较大 |
| 罗马尼亚 RomaniaBus | 1,822,856.41 | 1,822,856.41 | 100.00 | 受金融危机影响, 预计回款难度较大 |
| 俄罗斯 REMMETALL | 1,046,228.48 | 1,046,228.48 | 100.00 | 受金融危机影响, 预计回款难度较大 |
| 太原市通达汽车贸易有限公司 | 924,565.00 | 555,855.00 | 60.12 | 注 |

| 应收账款内容 | 账面余额 | 坏账准备 | 计提比例% | 计提理由 |
|-------------|---------------------|---------------------|--------|------|
| 牙买加 FAI TAT | 505,933.38 | 505,933.38 | 100.00 | |
| 合 计 | 9,971,623.27 | 9,602,913.27 | | |

注：太原市通达汽车贸易有限公司款项为应收太原市通达汽车贸易有限公司，该经销商拒付车款，本公司多次催讨无果，并已诉至法院。由于该款项很可能无法收回，故公司按可扣除经销商保证金及相关款项后的净额，全额计提坏账准备。

(2) 本期转回或收回情况

| 应收账款内容 | 转回或收回原因 | 原确定坏账准备的依据 | 转回或收回以前累计已计提坏账准备金额 | 转回或收回金额 |
|-------------------------|---------|-----------------------------------|----------------------|----------------------|
| Setareh Nik Aria | 收回逾期款 | 逾期未能获得保险赔偿 | 11,966,995.54 | 11,966,995.54 |
| SENBUS INDUSTRIES S.A | 收回逾期款 | 逾期未能获得保险赔偿 | 2,042,683.27 | 2,042,683.27 |
| 湛江市霞山粤诚贸易有限公司 | 部分收回 | 判决胜诉，但执行难度较大 | 100,000.00 | 100,000.00 |
| 山西凯飒旅游汽车服务有限公司 | 部分收回 | 判决胜诉，但执行难度较大 | 550,000.00 | 550,000.00 |
| 运城市联众旅游汽车服务有限公司 | 部分收回 | 判决胜诉，但执行难度较大 | 100,000.00 | 100,000.00 |
| 福建盈润汽车贸易有限公司 | 收到回款 | 拖欠货款并向法院起诉，收回部分执行款，剩余款项按 80% 计提坏账 | 59,116.00 | 59,116.00 |
| King Long Holdings Ltd. | 收回逾期款 | 逾期未能获得保险赔偿 | 83,946.16 | 83,946.16 |
| 合 计 | | | 14,902,740.97 | 14,902,740.97 |

(3) 本期实际核销的应收账款情况

| 单位名称 | 应收账款性质 | 核销金额 | 核销原因 | 是否由关联交易产生 |
|-----------------|--------|-------------------|------|-----------|
| 沈阳客运集团公司 | 货款 | 300,520.00 | 无法收回 | 否 |
| 山西凯飒旅游汽车服务有限公司 | 货款 | 213,000.00 | 无法收回 | 否 |
| 运城市联众旅游汽车服务有限公司 | 货款 | 50,000.00 | 无法收回 | 否 |
| 合 计 | | 563,520.00 | | |

(4) 期末应收账款中无持本公司 5% (含 5%) 以上表决权股份的股东欠款，其他关联方欠款详见本财务报表附注七之 5。

(5) 应收账款金额前五名单位情况

| 单位名称 | 与本公司关系 | 金额 | 年限 | 占应收账款总额的比例 |
|------|--------|----------------|-------|------------|
| 第一名 | 非关联方 | 191,599,418.80 | 1 年以内 | 3.01 |
| 第二名 | 非关联方 | 144,924,602.50 | 注 1 | 2.28 |
| 第三名 | 非关联方 | 135,813,616.10 | 注 2 | 2.14 |

| 单位名称 | 与本公司关系 | 金额 | 年限 | 占应收账款总额的比例 |
|-----------|--------|-----------------------|-------|--------------|
| 第四名 | 非关联方 | 111,675,000.00 | 1 年以内 | 1.76 |
| 第五名 | 非关联方 | 106,170,000.00 | 1 年以内 | 1.67 |
| 合计 | | 690,182,637.40 | | 10.86 |

注 1: 其中 1 年以内 97,751,902.50 元, 1-2 年 43,202,700.00 元, 2-3 年 3,970,000.00 元。

注 2: 其中 1 年以内 107,554,807.50 元, 1-2 年 28,258,808.60 元。

(6) 终止确认的应收账款情况

| 项目 | 终止确认金额 | 与终止确认相关的利得或损失 |
|-----------|-----------------------|---------------|
| 应收账款保理① | 149,508,279.66 | |
| 福费廷② | 357,743,803.00 | |
| 合计 | 507,252,082.66 | |

说明: ①期末, 本公司因办理了不附追索权的应收账款保理业务, 转让出口信用保险项下应收账款美元 24,522,016.05 元, 折合人民币 149,508,279.66 元, 同时终止确认应收账款 149,508,279.66 元。

②期末, 本公司因办理了福费廷业务, 转让出口信用证项下应收账款美元 58,676,344.21 元, 折合人民币 357,743,803.00 元, 同时终止确认应收账款 357,743,803.00 元。

5. 预付款项

(1) 预付款项按账龄披露

| 账龄 | 期末数 | | 期初数 | |
|-----------|-----------------------|---------------|-----------------------|---------------|
| | 金额 | 比例% | 金额 | 比例% |
| 1 年以内 | 214,906,610.03 | 97.03 | 139,563,925.09 | 98.87 |
| 1 至 2 年 | 5,593,680.24 | 2.53 | 1,512,288.50 | 1.07 |
| 2 至 3 年 | 978,604.56 | 0.44 | 5,993.80 | |
| 3 年以上 | 1,490.00 | | 87,120.00 | 0.06 |
| 合计 | 221,480,384.83 | 100.00 | 141,169,327.39 | 100.00 |

(2) 预付款项金额前五名单位情况

| 单位名称 | 与本公司关系 | 金额 | 年限 | 未结算原因 |
|------|--------|---------------|-------|--------|
| 第一名 | 非关联方 | 23,884,744.53 | 1 年以内 | 未达结算条件 |
| 第二名 | 非关联方 | 23,124,330.51 | 1 年以内 | 未达结算条件 |
| 第三名 | 非关联方 | 22,055,702.27 | 1 年以内 | 未达结算条件 |

| | | | | |
|------------|------|----------------------|-------|--------|
| 第四名 | 非关联方 | 5,417,318.87 | 1 年以内 | 未达结算条件 |
| 第五名 | 非关联方 | 4,867,125.01 | 1 年以内 | 未达结算条件 |
| 合 计 | | 79,349,221.19 | | |

(3) 期末预付款项中无预付持本公司 5% (含 5%) 以上表决权股份股东款项, 其他关联方款项详见本财务报表附注七之 5。

6. 应收股利

| 项 目 | 期初数 | 本期增加 | 本期减少 | 期末数 | 未收回的原因 | 相关款项是否发生减值 |
|--------------|------------|------|------------|-----|--------|------------|
| 厦门金龙汽车座椅有限公司 | 600,000.00 | | 600,000.00 | | | 否 |

7. 其他应收款

(1) 其他应收款按种类披露

| 种 类 | 期末数 | | | | |
|-------------------------|-----------------------|---------------|----------------------|--------------|-----------------------|
| | 金 额 | 比例% | 坏账准备 | 计提比例% | 净额 |
| 单项金额重大并单项计提坏账准备的其他应收款 | | | | | |
| 按组合计提坏账准备的其他应收款 | | | | | |
| 其中: 账龄组合 | 108,892,816.98 | 88.36 | 3,974,937.87 | 3.65 | 104,917,879.11 |
| 组合小计 | 108,892,816.98 | 88.36 | 3,974,937.87 | 3.65 | 104,917,879.11 |
| 单项金额虽不重大但单项计提坏账准备的其他应收款 | 14,344,164.41 | 11.64 | 14,344,164.41 | 100.00 | |
| 合 计 | 123,236,981.39 | 100.00 | 18,319,102.28 | 14.86 | 104,917,879.11 |

其他应收款按种类披露 (续)

| 种 类 | 期初数 | | | | |
|-----------------------|-----|-----|------|-------|----|
| | 金 额 | 比例% | 坏账准备 | 计提比例% | 净额 |
| 单项金额重大并单项计提坏账准备的其他应收款 | | | | | |

按组合计提坏账准备的其他
应收款

| | | | | | |
|-----------------------------|-----------------------|---------------|---------------------|-------------|----------------------|
| 其中：账龄组合 | 99,588,193.51 | 97.40 | 4,575,376.71 | 4.59 | 95,012,816.80 |
| 组合小计 | 99,588,193.51 | 97.40 | 4,575,376.71 | 4.59 | 95,012,816.80 |
| 单项金额虽不重大但单项计 提坏账准备的其他应收款 | 2,656,636.01 | 2.60 | 2,394,580.29 | 90.14 | 262,055.72 |
| 合 计 | 102,244,829.52 | 100.00 | 6,969,957.00 | 6.82 | 95,274,872.52 |

说明：

① 账龄组合，按账龄分析法计提坏账准备的其他应收款

| 账 龄 | 期末数 | | | 期初数 | | |
|------------|-----------------------|---------------|---------------------|----------------------|---------------|---------------------|
| | 金 额 | 比例% | 坏账准备 | 金 额 | 比例% | 坏账准备 |
| 1 年以内 | 95,787,620.23 | 87.96 | 957,876.20 | 83,059,190.86 | 83.40 | 830,591.91 |
| 1 至 2 年 | 9,905,711.66 | 9.10 | 990,571.17 | 11,980,428.09 | 12.03 | 1,198,042.80 |
| 2 至 3 年 | 1,160,491.03 | 1.07 | 348,147.31 | 2,726,854.76 | 2.74 | 818,056.43 |
| 3 年以上 | 2,038,994.06 | 1.87 | 1,678,343.19 | 1,821,719.80 | 1.83 | 1,728,685.57 |
| 合 计 | 108,892,816.98 | 100.00 | 3,974,937.87 | 99,588,193.51 | 100.00 | 4,575,376.71 |

② 期末单项金额虽不重大但单项计提坏账准备的其他应收款：

| 其他应收款内容 | 账面余额 | 坏账准备 | 计提 比例% | 计提理由 |
|------------------------|--------------|--------------|-----------|-----------------------|
| 江苏卡明模具有限公司 | 2,025,000.00 | 2,025,000.00 | 100.00 | 预计无法收回 |
| 天津三迪科技有限公司 | 1,854,000.00 | 1,854,000.00 | 100.00 | 预计无法收回 |
| 苏州腾达旅游客运有限公司 | 1,472,744.80 | 1,472,744.80 | 100.00 | 消费信贷回购款项，预计回款 难度较大 |
| 江阴鑫源金属制品有限公司 | 1,458,639.41 | 1,458,639.41 | 100.00 | 涉诉款项，预计无法收回 |
| 重庆翎雁模具有限责任公司 | 1,320,000.00 | 1,320,000.00 | 100.00 | 预计无法收回 |
| 陵川县凤凰欢乐谷旅游生态 建设发展公司 | 1,281,546.98 | 1,281,546.98 | 100.00 | 消费信贷回购款项，预计回款 难度较大 |
| 天津市华瞻运业有限公司 | 1,207,849.12 | 1,207,849.12 | 100.00 | 预计无法收回 |
| 代垫汽车按揭贷款本息全额 计提坏账 | 1,087,681.75 | 1,087,681.75 | 100.00 | 预计无法收回 |
| 刘广才 | 962,802.11 | 962,802.11 | 100.00 | 消费信贷回购款项，预计回款 难度较大 |
| 天津海买商贸发展有限责任 公司 | 650,000.00 | 650,000.00 | 100.00 | 预计无法收回 |
| 沧州鑫田汽车模具有限公司 | 588,000.00 | 588,000.00 | 100.00 | 预计无法收回 |

| 其他应收款内容 | 账面余额 | 坏账准备 | 计提比例% | 计提理由 |
|-------------------|----------------------|----------------------|--------|--------------------|
| 王俊彦 | 371,089.81 | 371,089.81 | 100.00 | 消费信贷回购款项, 预计回款难度较大 |
| 铜陵市尚鹏旅游涉外汽车有限责任公司 | 64,810.43 | 64,810.43 | 100.00 | 预计无法收回 |
| 合计 | 14,344,164.41 | 14,344,164.41 | | |

(2) 本期转回或收回情况

| 其他应收款内容 | 转回或收回原因 | 原确定坏账准备的依据 | 转回或收回以前累计已计提坏账准备金额 | 转回或收回金额 |
|-------------|---------|---|--------------------|------------|
| 天津市华瞻运业有限公司 | 收到部分回款 | 系替客户做担保, 客户未能及时还款, 由企业还款, 已向法院起诉并胜诉, 预计收回可能性小 | 102,429.48 | 102,429.48 |

(3) 期末其他应收款中无持本公司 5% (含 5%) 以上表决权股份的股东欠款, 其他关联方欠款详见本财务报表附注七之 5。

(4) 其他应收款金额前五名单位情况

| 单位名称 | 与本公司关系 | 金额 | 年限 | 性质或内容 | 比例% |
|-----------|--------|----------------------|---|-------|--------------|
| 第一名 | 非关联方 | 12,432,633.67 | 1 年以内 | 应收退税款 | 10.09 |
| 第二名 | 关联方 | 7,959,605.00 | 1 年以内 | 担保保证金 | 6.46 |
| 第三名 | 非关联方 | 4,026,258.62 | 1 年以内 | 保证金 | 3.27 |
| 第四名 | 非关联方 | 3,754,920.00 | 1 年以内 | 投标保证金 | 3.05 |
| 第五名 | 非关联方 | 2,556,900.00 | 1 年以内 391,500.00 元, 1-2 年 2,165,400.00 元 | 投标保证金 | 2.07 |
| 合计 | | 30,730,317.29 | | | 24.94 |

8. 存货

(1) 存货分类

| 存货种类 | 期末数 | | | 期初数 | | |
|-----------|-------------------------|-----------------------|-------------------------|-------------------------|-----------------------|-------------------------|
| | 账面余额 | 跌价准备 | 账面价值 | 账面余额 | 跌价准备 | 账面价值 |
| 原材料 | 765,829,207.36 | 105,604,584.95 | 660,224,622.41 | 896,532,422.45 | 97,159,716.86 | 799,372,705.59 |
| 在产品 | 411,557,042.80 | 11,426,015.92 | 400,131,026.88 | 526,723,150.69 | 10,881,464.88 | 515,841,685.81 |
| 库存商品 | 727,898,952.60 | 45,877,996.62 | 682,020,955.98 | 759,246,670.63 | 43,665,769.39 | 715,580,901.24 |
| 合计 | 1,905,285,202.76 | 162,908,597.49 | 1,742,376,605.27 | 1,182,502,243.77 | 151,706,951.13 | 1,030,795,292.64 |

(2) 存货跌价准备

| 存货种类 | 期初数 | 本期计提额 | 本期减少 | 期末数 |
|------|-----|-------|------|-----|
|------|-----|-------|------|-----|

| | | | 转回 | 转销 |
|------------|-----------------------|-----------------------|----------------------|-----------------------|
| 原材料 | 97,159,716.86 | 57,628,544.37 | 49,183,676.28 | 105,604,584.95 |
| 在产品 | 10,881,464.88 | 11,462,474.09 | 10,917,923.05 | 11,426,015.92 |
| 库存商品 | 43,665,769.39 | 36,343,239.96 | 34,131,012.73 | 45,877,996.62 |
| 合 计 | 151,706,951.13 | 105,434,258.42 | 94,232,612.06 | 162,908,597.49 |

9. 其他流动资产

| 项 目 | 期末数 | 期初数 |
|------------|-----------------------|-----------------------|
| 银行理财产品 | 611,300,000.00 | 330,000,000.00 |
| 可抵扣增值税进项 | 18,808,634.90 | |
| 合 计 | 630,108,634.90 | 330,000,000.00 |

10. 对合营企业和联营企业投资

(1) 对合营企业投资

| 被投资单位名称 | 企业类型 | 注册地 | 法人代表 | 业务性质 | 注册资本(万元) | 关联关系 | 组织机构代码 |
|--------------|------|-----|------|-----------|----------|------|------------|
| 厦门金龙汽车空调有限公司 | 中外合资 | 厦门 | 徐斌 | 汽车空调的生产销售 | 4,200 | 合营企业 | 76929497-6 |

续:

| 被投资单位名称 | 本公司持股比例% | 本公司在被投资单位表决权比例% | 期末资产总额(万元) | 期末负债总额(万元) | 期末净资产总额(万元) | 本期营业收入总额(万元) | 本期净利润(万元) |
|--------------|----------|-----------------|------------|------------|-------------|--------------|-----------|
| 厦门金龙汽车空调有限公司 | 50.00 | 50.00 | 22,382.60 | 12,633.63 | 9,748.97 | 22,064.49 | 1,940.90 |

(2) 对联营企业投资

| 被投资单位名称 | 企业类型 | 注册地 | 法人代表 | 业务性质 | 注册资本(万元) | 关联关系 | 组织机构代码 |
|--------------|------|-----|------|----------|------------|------|------------|
| 厦门金龙汽车座椅有限公司 | 中外合资 | 厦门 | 徐斌 | 生产加工汽车座椅 | US\$100.00 | 参股企业 | 61202487-1 |
| 厦门金龙汽车电器有限公司 | 中外合资 | 厦门 | 何春阳 | 生产汽车电器等 | 238.00 | 参股企业 | 61201284-6 |
| 厦门金龙礼宾车有限公司 | 中外合资 | 厦门 | 叶同 | 客车经销、维修等 | 6,000.00 | 参股企业 | 77603548-9 |

续:

| 被投资单位名称 | 本公司持股比例% | 本公司在被投资单位表决权比例% | 期末资产总额(万元) | 期末负债总额(万元) | 期末净资产总额(万元) | 本期营业收入总额(万元) | 本期净利润(万元) |
|---------|----------|-----------------|------------|------------|-------------|--------------|-----------|
|---------|----------|-----------------|------------|------------|-------------|--------------|-----------|

| 被投资单位名称 | 本公司持股比例% | 本公司在被投资单位表决权比例% | 期末资产总额(万元) | 期末负债总额(万元) | 期末净资产总额(万元) | 本期营业收入总额(万元) | 本期净利润(万元) |
|--------------|----------|-----------------|------------|------------|-------------|--------------|-----------|
| 厦门金龙汽车座椅有限公司 | 40.00 | 40.00 | 12,421.37 | 9,263.92 | 3,157.44 | 21,665.15 | 660.44 |
| 厦门金龙汽车电器有限公司 | 30.25 | 30.25 | 3,298.15 | 845.26 | 2,452.89 | 5,101.54 | 123.18 |
| 厦门金龙礼宾车有限公司 | 45.00 | 45.00 | 6,599.54 | 4,137.56 | 2,461.97 | 3,552.19 | -134.95 |

11. 长期股权投资

(1) 长期股权投资分类

| 项目 | 期初数 | 本期增加 | 本期减少 | 期末数 |
|------------|-----------------------|---------------------|---------------------|-----------------------|
| 对合营企业投资 | 47,526,480.91 | 704,523.59 | | 48,231,004.50 |
| 对联营企业投资 | 30,825,976.90 | 1,982,988.95 | 2,720,319.27 | 30,088,646.58 |
| 对其他企业投资 | 81,493,000.00 | | | 81,493,000.00 |
| 小计 | 159,845,457.81 | 2,687,512.54 | 2,720,319.27 | 159,812,651.08 |
| 长期股权投资减值准备 | | | | |
| 合计 | 159,845,457.81 | 2,687,512.54 | 2,720,319.27 | 159,812,651.08 |

(2) 长期股权投资汇总表

| 被投资单位名称 | 核算方法 | 投资成本 | 期初余额 | 增减变动 | 期末余额 | 在被投资单位持股比例% | 在被投资单位表决权比例% | 在被投资单位持股比例与表决权比例不一致的说明 | 减值准备 | 本期计提减值准备 | 本期现金红利 |
|--------------------|------|-----------------------|-----------------------|-------------------|-----------------------|-------------|--------------|------------------------|------|----------|---------------------|
| ①对合营企业投资 | | | | | | | | | | | |
| 厦门金龙汽车空调有限公司 | 权益法 | 21,000,000.00 | 47,526,480.91 | 704,523.59 | 48,231,004.50 | 50.00 | 50.00 | | | | 9,000,000.00 |
| ②对联营企业投资 | | | | | | | | | | | |
| 厦门金龙汽车座椅有限公司 | 权益法 | 3,381,460.00 | 9,726,480.79 | 1,791,883.01 | 11,518,363.80 | 40.00 | 40.00 | | | | 200,000.00 |
| 厦门金龙汽车电器有限公司 | 权益法 | 720,000.00 | 7,306,422.39 | 191,105.94 | 7,497,528.33 | 30.25 | 30.25 | | | | 181,500.00 |
| 厦门金龙礼宾车有限公司 | 权益法 | 21,000,000.00 | 13,793,073.72 | -2,720,319.27 | 11,072,754.45 | 45.00 | 45.00 | | | | |
| ③对其他企业投资 | | | | | | | | | | | |
| 南京金龙客车制造有限公司 | 成本法 | 18,000,000.00 | | | | 9.00 | 9.00 | | | | |
| 厦门雅迅网络股份有限公司 | 成本法 | 3,500,000.00 | 3,500,000.00 | | 3,500,000.00 | 8.75 | 8.75 | | | | |
| 上海澳马车辆采购公司 | 成本法 | 2,000,000.00 | 2,000,000.00 | | 2,000,000.00 | 10.00 | 10.00 | | | | |
| 东方(厦门)高尔夫乡村俱乐部会员资格 | 成本法 | 423,000.00 | 423,000.00 | | 423,000.00 | | | | | | |
| 绍兴县信达担保有限公司 | 成本法 | 570,000.00 | 570,000.00 | | 570,000.00 | 0.59 | 0.59 | | | | |
| 厦门海翼集团财务有限公司 | 成本法 | 75,000,000.00 | 75,000,000.00 | | 75,000,000.00 | 15.00 | 15.00 | | | | 31,799.03 |
| 合计 | | 145,594,460.00 | 159,845,457.81 | -32,806.73 | 159,812,651.08 | | | | | | 9,413,299.03 |

12. 投资性房地产

| 项 目 | 期初数 | 本期增加 | | 本期减少 | | 期末数 |
|----------------------------|----------------------|---------------------|-------------|------|-------------|----------------------|
| | | 购置或 计提 | 自用房地产 转入 | 处 置 | 转为自用 房地产 | |
| 一、账面原值合计 | 83,762,062.42 | | | | | 83,762,062.42 |
| 1、房屋、建筑物 | 77,242,210.87 | | | | | 77,242,210.87 |
| 2、土地使用权 | 6,519,851.55 | | | | | 6,519,851.55 |
| 二、累计折旧和累计 摊销合计 | 31,357,628.89 | 2,693,965.56 | | | | 34,051,594.45 |
| 1、房屋、建筑物 | 28,151,016.23 | 2,538,663.36 | | | | 30,689,679.59 |
| 2、土地使用权 | 3,206,612.66 | 155,302.20 | | | | 3,361,914.86 |
| 三、投资性房地产账 面净值合计 | 52,404,433.53 | | | | | 49,710,467.97 |
| 1、房屋、建筑物 | 49,091,194.64 | | | | | 46,552,531.28 |
| 2、土地使用权 | 3,313,238.89 | | | | | 3,157,936.69 |
| 四、投资性房地产账 面价值合计 | 52,404,433.53 | | | | | 49,710,467.97 |
| 1、房屋、建筑物 | 49,091,194.64 | | | | | 46,552,531.28 |
| 2、土地使用权 | 3,313,238.89 | | | | | 3,157,936.69 |

说明：① 本期折旧和摊销额 2,693,965.56 元。

② 投资性房地产本期不存在减值情形，无需计提减值准备。

13. 固定资产

(1) 固定资产情况

| 项 目 | 期初数 | 本期增加 | 本期减少 | 期末数 |
|-----------------|-------------------------|-----------------------|----------------------|-------------------------|
| 一、账面原值合计 | 2,611,739,371.02 | 301,221,294.72 | 20,415,900.64 | 2,892,544,765.10 |
| 其中：房屋及建筑物 | 1,288,417,233.53 | 96,812,704.83 | | 1,385,229,938.36 |
| 机器设备 | 1,077,067,926.06 | 141,119,173.21 | 4,649,354.72 | 1,213,537,744.55 |
| 运输工具 | 143,817,360.04 | 44,830,264.68 | 9,686,760.90 | 178,960,863.82 |
| 电子设备 | 72,766,475.37 | 15,896,901.02 | 5,819,712.02 | 82,843,664.37 |
| 办公设备及其他 | 29,670,376.02 | 2,562,250.98 | 260,073.00 | 31,972,554.00 |
| | | 本期新增 | 本期计提 | |
| 二、累计折旧合计 | 1,013,381,225.07 | 186,170,839.98 | 17,816,875.55 | 1,181,735,189.50 |
| 其中：房屋及建筑物 | 398,087,202.10 | 61,769,931.92 | | 459,857,134.02 |
| 机器设备 | 453,672,287.24 | 86,393,117.95 | 3,784,486.34 | 536,280,918.85 |
| 运输工具 | 94,189,493.59 | 21,402,501.80 | 8,545,055.79 | 107,046,939.60 |

| 项 目 | 期初数 | 本期增加 | 本期减少 | 期末数 |
|---------------------|-------------------------|---------------------|--------------|-------------------------|
| 电子设备 | 46,749,310.41 | 13,885,758.02 | 5,234,362.02 | 55,400,706.41 |
| 办公设备及其他 | 20,682,931.73 | 2,719,530.29 | 252,971.40 | 23,149,490.62 |
| 三、固定资产账面净值合计 | 1,598,358,145.95 | | | 1,710,809,575.60 |
| 其中：房屋及建筑物 | 890,330,031.43 | | | 925,372,804.34 |
| 机器设备 | 623,395,638.82 | | | 677,256,825.70 |
| 运输工具 | 49,627,866.45 | | | 71,913,924.22 |
| 电子设备 | 26,017,164.96 | | | 27,442,957.96 |
| 办公设备及其他 | 8,987,444.29 | | | 8,823,063.38 |
| 四、减值准备合计 | 85,682,102.55 | 9,475,250.02 | | 95,157,352.57 |
| 其中：房屋及建筑物 | | | | |
| 机器设备 | 85,682,102.55 | 9,474,905.02 | | 95,157,007.57 |
| 运输工具 | | | | |
| 电子设备 | | | | |
| 办公设备及其他 | | 345.00 | | 345.00 |
| 五、固定资产账面价值合计 | 1,512,676,043.40 | | | 1,615,652,223.03 |
| 其中：房屋及建筑物 | 890,330,031.43 | | | 925,372,804.34 |
| 机器设备 | 537,713,536.27 | | | 582,099,818.13 |
| 运输工具 | 49,627,866.45 | | | 71,913,924.22 |
| 电子设备 | 26,017,164.96 | | | 27,442,957.96 |
| 办公设备及其他 | 8,987,444.29 | | | 8,822,718.38 |

说明：①本期折旧额 186,170,839.98 元。

② 本期由在建工程转入固定资产原值为 222,643,426.95 元。

(2) 暂时闲置的固定资产情况

| 项 目 | 账面原值 | 累计折旧 | 减值准备 | 账面净值 |
|------------|-----------------------|----------------------|----------------------|----------------------|
| 机器设备 | 151,002,504.06 | 50,598,972.45 | 85,682,102.55 | 14,721,429.06 |
| 合 计 | 151,002,504.06 | 50,598,972.45 | 85,682,102.55 | 14,721,429.06 |

(3) 本期固定资产净值中 245,715,403.75 元房屋建筑物用于抵押借款，详见本财务报表附注五之 20。

(4) 未办妥产权证书的固定资产情况

| 项 目 | 未办妥产权证书原因 | 预计办结产权证书时间 |
|---------|-----------|------------|
| 电泳车间 | 尚在办理中 | 2014 年 |
| 试验中心 | 尚在办理中 | 2014 年 |
| E栋综合办公楼 | 尚在办理中 | 2014 年 |

| 项 目 | 未办妥产权证书原因 | 预计办结产权证书时间 |
|-----------|-----------|------------|
| 研发中心 | 尚在办理中 | 2014 年 |
| 污水处理站 | 尚在办理中 | 2014 年 |
| 焊装及总装车间扩建 | 尚在办理中 | 2014 年 |

14. 在建工程

(1) 在建工程明细

| 项 目 | 期末数 | | | 期初数 | | |
|---------------------|----------------------|------|----------------------|-----------------------|------|-----------------------|
| | 账面余额 | 减值准备 | 账面净值 | 账面余额 | 减值准备 | 账面净值 |
| 金龙联合公司研发中心 | | | | 98,934,103.36 | | 98,934,103.36 |
| 金龙联合公司试验中心 | 4,013,345.25 | | 4,013,345.25 | | | |
| 苏州金龙公司昆山项目 | | | | 56,638,293.52 | | 56,638,293.52 |
| 苏州金龙新能源客车零部件项目 | 5,114,686.24 | | 5,114,686.24 | | | |
| 苏州金龙信息系统改造项目 | 5,372,164.21 | | 5,372,164.21 | | | |
| 金龙车身三期冲压零部件中心扩建改造工程 | 36,086,399.63 | | 36,086,399.63 | | | |
| 金龙轻客模具 | 7,402,974.46 | | 7,402,974.46 | | | |
| 金龙轻客宽体海狮项目 | 5,202,000.00 | | 5,202,000.00 | | | |
| 其他零星项目 | 9,887,780.47 | | 9,887,780.47 | 25,099,417.35 | | 25,099,417.35 |
| 合 计 | 73,079,350.26 | | 73,079,350.26 | 180,671,814.23 | | 180,671,814.23 |

注：期末在建工程未发生减值情形，无需计提减值准备。

(2) 重大在建工程项目变动情况

| 工程名称 | 期初数 | 本期增加 | 转入 固定资产 | 其他 减少 | 利息资 本化累 计金额 | 其中:本 期利息资 本化金额 | 本期利 息资本 化率% | 期末数 |
|------------|---------------|---------------|----------------|----------|-------------------|----------------------|-------------------|--------------|
| 金龙联合公司研发中心 | 98,934,103.36 | 11,849,560.76 | 110,783,664.12 | | | | | |
| 金龙联合公司试验中心 | | 4,013,345.25 | | | | | | 4,013,345.25 |
| 苏州金龙公司昆山项目 | 56,638,293.52 | 36,941,496.92 | 93,579,790.44 | | | | | |

| 工程名称 | 期初数 | 本期增加 | 转入 固定资产 | 其他 减少 | 利息资 本化累 计金额 | 其中:本 期利息资 本化金额 | 本期利 息资本 化率% | 期末数 |
|---------------------------------|-----------------------|-----------------------|-----------------------|----------|-------------------|----------------------|-------------------|----------------------|
| 苏州金龙新能 源客车零部件 项目 | 2,315,247.41 | 9,069,418.81 | 6,269,979.98 | | | | | 5,114,686.24 |
| 苏州金龙信息 系统改造项目 | | 5,372,164.21 | | | | | | 5,372,164.21 |
| 金龙车身三期 冲压零部件中 心扩建改造工 程 | 343,655.00 | 35,742,744.63 | | | | | | 36,086,399.63 |
| 金龙轻客模具 | 5,597,359.03 | 1,805,615.43 | | | | | | 7,402,974.46 |
| 金龙轻客宽体 海狮项目 | 4,984,000.00 | 218,000.00 | | | | | | 5,202,000.00 |
| 合 计 | 168,812,658.32 | 105,012,346.01 | 210,633,434.54 | | | | | 63,191,569.79 |

重大在建工程项目变动情况（续）：

| 工程名称 | 预算数（万元） | 工程投入占 预算比例% | 工程进度% | 资金来源 |
|-------------------------|------------------|----------------|--------|------|
| 金龙联合公司试验中心 | 1,335.00 | 30.06 | 100.00 | 自筹 |
| 苏州金龙公司昆山项目 | 10,037.00 | 93.23 | 100.00 | 自筹 |
| 苏州金龙新能源客车零部件项目 | 4,000.00 | 28.46 | 28.46 | 自筹 |
| 苏州金龙信息系统改造项目 | 无 | | | 自筹 |
| 金龙车身三期冲压零部件中心 扩建改造工程 | 4,427.67 | 81.50 | 75.00 | 自筹 |
| 金龙轻客模具 | 915.45 | 74.98 | 100.00 | 自筹 |
| 金龙轻客宽体海狮项目 | 2,100.00 | 24.77 | 24.77 | 自筹 |
| 合 计 | 22,815.12 | | | |

15. 无形资产

| 项 目 | 期初数 | 本期增加 | 本期减少 | 期末数 |
|-----------------|-----------------------|----------------------|------|-----------------------|
| 一、账面原值合计 | 360,496,907.42 | 4,668,577.54 | | 365,165,484.96 |
| 土地使用权 | 342,327,050.57 | | | 342,327,050.57 |
| 软件 | 18,169,856.85 | 4,668,577.54 | | 22,838,434.39 |
| 二、累计摊销合计 | 66,704,633.32 | 10,825,149.99 | | 77,529,783.31 |
| 土地使用权 | 54,374,303.23 | 7,359,487.21 | | 61,733,790.44 |
| 软件 | 12,330,330.09 | 3,465,662.78 | | 15,795,992.87 |

| 项 目 | 期初数 | 本期增加 | 本期减少 | 期末数 |
|--------------|-----------------------|------|------|-----------------------|
| 三、无形资产账面净值合计 | 293,792,274.10 | | | 287,635,701.65 |
| 土地使用权 | 287,952,747.34 | | | 280,593,260.13 |
| 软件 | 5,839,526.76 | | | 7,042,441.52 |
| 四、无形资产账面价值合计 | 293,792,274.10 | | | 287,635,701.65 |
| 土地使用权 | 287,952,747.34 | | | 280,593,260.13 |
| 软件 | 5,839,526.76 | | | 7,042,441.52 |

说明:

① 本期摊销额 10,825,149.99 元。

② 本期无形资产中净值 44,957,988.47 元的土地使用权用于借款抵押，详见本财务报表附注五之 21。

③ 期末无形资产未发生减值情形，故无需计提减值准备。

16. 商誉

| 被投资单位名称或 形成商誉的事项 | 期初数 | 本期 增加 | 本期 减少 | 期末数 | 期末 减值准备 |
|---------------------|----------------------|----------|----------|----------------------|------------|
| 厦门金龙联合汽车工业有限公司 | 56,013,644.55 | | | 56,013,644.55 | |
| 厦门金龙汽车车身有限公司 | 11,376,523.88 | | | 11,376,523.88 | |
| 厦门金龙旅行车有限公司 | 3,915,397.47 | | | 3,915,397.47 | |
| 合 计 | 71,305,565.90 | | | 71,305,565.90 | |

说明：期末商誉未发生减值情形，故无需计提减值准备。

17. 长期待摊费用

| 项 目 | 期初数 | 本期增加 | 本期摊销 | 其他 减少 | 期末数 | 其他减 少 的原因 |
|-----------------------|---------------|--------------|--------------|----------|---------------|-----------------|
| 苏州金龙公司-唯亭打工楼 | 24,224,767.14 | 17,948.68 | 1,337,067.96 | | 22,905,647.86 | |
| 金龙旅行车公司湖里中客一部租赁改良支出 | 11,453,089.31 | | 767,804.88 | | 10,685,284.43 | |
| 金龙旅行车车间及生产线改造 | 9,772,037.45 | 9,232,252.00 | 2,455,717.46 | | 16,548,571.99 | |
| 金龙联合公司宝业厂房辅助设施 | 4,927,099.48 | | 2,282,218.09 | | 2,644,881.39 | |
| 总部办公室装修费 | 940,080.00 | | 282,024.00 | | 658,056.00 | |
| 金龙联合公司研发中心中心安装、二次装修工程 | | 5,973,336.97 | 331,852.06 | | 5,641,484.91 | |
| 金龙联合公司大客改造 | 16,902,501.50 | | 939,027.87 | | 15,963,473.63 | |

| 项 目 | 期初数 | 本期增加 | 本期摊销 | 其他减少 | 期末数 | 其他减少的原因 |
|--------------------------|----------------------|----------------------|---------------------|------|----------------------|---------|
| 项目 | | | | | | |
| 金龙联合公司试验中心 中心道路模拟实验室 | | 1,072,100.70 | 59,561.15 | | 1,012,539.55 | |
| 金龙联合公司轻客改造 工程 SK 试车跑道 | | 3,315,119.25 | 184,173.29 | | 3,130,945.96 | |
| 金龙联合公司客车节能 改造项目 | | 6,334,705.15 | 139,835.52 | | 6,194,869.63 | |
| 昆山金龙厂区装修改造 | | 1,216,029.40 | 286,921.16 | | 929,108.24 | |
| 其他支出 | | 694,288.70 | 19,836.82 | | 674,451.88 | |
| 合 计 | 51,317,073.38 | 44,758,282.35 | 9,086,040.26 | | 86,989,315.47 | |

18. 递延所得税资产

(1) 已确认递延所得税资产

| 项 目 | 期末数 | 期初数 |
|-------------|-----------------------|-----------------------|
| 资产减值准备 | 81,880,374.12 | 62,417,387.55 |
| 预计负债（售后服务费） | 30,064,384.70 | 27,873,248.50 |
| 可抵扣亏损 | 467,020.01 | 3,209,222.03 |
| 预提出口费用 | 11,422,793.66 | 12,054,738.08 |
| 未实现内部销售损益 | 916,308.59 | 808,558.32 |
| 小 计 | 124,750,881.08 | 106,363,154.48 |

(2) 未确认递延所得税资产明细

| 项 目 | 期末数 | 期初数 |
|----------------|-----|--------------|
| 不可抵扣暂时性差异-坏账准备 | | 1,739,477.24 |

(3) 可抵扣差异项目明细

| 项 目 | 金额 |
|------------|-----------------------|
| 资产减值准备 | 525,493,176.20 |
| 预计负债 | 196,456,210.05 |
| 可抵扣亏损 | 1,868,080.02 |
| 预提出口费用 | 76,151,957.75 |
| 未实现内部销售损益 | 6,108,723.93 |
| 小 计 | 806,078,147.95 |

19. 其他非流动资产

| 项 目 | 期末数 | 期初数 |
|-----|-----|-----|
|-----|-----|-----|

| | |
|--------|----------------|
| 银行理财产品 | 150,000,000.00 |
|--------|----------------|

20. 资产减值准备明细

| 项 目 | 期初数 | 本期增加 | 本期减少 | | 期末数 |
|------------|-----------------------|-----------------------|----------------------|----------------------|-----------------------|
| | | | 转回 | 转销 | |
| 坏账准备 | 174,407,689.45 | 108,588,227.14 | 15,005,170.45 | 563,520.00 | 267,427,226.14 |
| 存货跌价准备 | 151,706,951.13 | 105,434,258.42 | | 94,232,612.06 | 162,908,597.49 |
| 固定资产减值准备 | 85,682,102.55 | 9,475,250.02 | | | 95,157,352.57 |
| 合 计 | 411,796,743.13 | 223,497,735.58 | 15,005,170.45 | 94,796,132.06 | 525,493,176.20 |

21. 所有权受到限制的资产

| 所有权受到限制的资产类别 | 期初数 | 期末数 | 资产受限制的原因 |
|--------------------|-------------------------|-------------------------|-------------|
| 一、用于担保的资产 | | | |
| 1、其他货币资金-保证金 | 988,345,577.07 | 760,891,950.04 | 见本财务报表附注五之1 |
| 2、应收票据 | 133,353,141.00 | | 用于开具应付票据的质押 |
| 3、固定资产-房屋建筑物净值 | 137,609,207.39 | 245,715,403.75 | 长期借款抵押 |
| 4、无形资产-土地使用权净值 | 32,797,773.51 | 44,957,988.47 | 长期借款抵押 |
| 二、其他原因造成所有权受到限制的资产 | | | |
| 1、银行存款 | 8,358,657.55 | 8,388,358.65 | 职工住房及维修专户 |
| 合 计 | 1,300,464,356.52 | 1,059,953,700.91 | |

说明：其他货币资金—保证金系质押借款及用于开具银行承兑汇票、信用证、汽车按揭消费性贷款担保等的保证金。

22. 短期借款

| 项 目 | 期末数 | 期初数 |
|------------|----------------------|----------------------|
| 保证借款 | | 70,000,000.00 |
| 信用借款 | 62,427,000.00 | |
| 合 计 | 62,427,000.00 | 70,000,000.00 |

23. 应付票据

| 种 类 | 期末数 | 期初数 |
|------------|-------------------------|-------------------------|
| 商业承兑汇票 | 2,428,567,720.69 | 531,797,911.03 |
| 银行承兑汇票 | 3,703,450,018.51 | 5,270,574,788.47 |
| 合 计 | 6,132,017,739.20 | 5,802,372,699.50 |

说明：（1）下一会计期间将到期金额 6,132,017,739.20 元。

（2）期末前五名应付票据金额

| 收款单位 | 种 类 | 期末数 |
|------------|--------|-------------------------|
| 第一名 | 银行承兑汇票 | 467,530,759.00 |
| 第二名 | 银行承兑汇票 | 412,347,557.66 |
| | 商业承兑汇票 | 7,108,457.88 |
| 第三名 | 银行承兑汇票 | 2,000,000.00 |
| | 商业承兑汇票 | 111,432,917.93 |
| 第四名 | 银行承兑汇票 | 111,902,950.04 |
| 第五名 | 银行承兑汇票 | 90,219,305.41 |
| | 商业承兑汇票 | 3,000,000.00 |
| 合 计 | | 1,205,541,947.92 |

（3）本报告期应付票据中无应付持本公司 5%（含 5%）以上表决权股份的股东票据，应付其他关联方票据详见本财务报表附注七之 5。

24. 应付账款

| 项 目 | 期末数 | 期初数 |
|------------|-------------------------|-------------------------|
| 货款 | 3,786,958,331.39 | 3,317,553,262.14 |
| 设备、工程款 | 60,075,393.27 | 97,957,036.09 |
| 合 计 | 3,847,033,724.66 | 3,415,510,298.23 |

（1）账龄分析

| 账 龄 | 期末数 | | 期初数 | |
|------------|-------------------------|---------------|-------------------------|---------------|
| | 金 额 | 比例% | 金 额 | 比例% |
| 1年以内 | 3,747,234,462.33 | 97.41 | 3,374,490,360.00 | 98.80 |
| 1至2年 | 89,156,946.24 | 2.32 | 31,857,095.41 | 0.93 |
| 2至3年 | 3,635,071.58 | 0.09 | 5,034,149.98 | 0.15 |
| 3年以上 | 7,007,244.51 | 0.18 | 4,128,692.84 | 0.12 |
| 合 计 | 3,847,033,724.66 | 100.00 | 3,415,510,298.23 | 100.00 |

说明：账龄超过 1 年的大额应付账款如下：

| 债权人名称 | 金额 | 性质或内容 | 未偿还的原因 |
|--------------|----------------------|-------|-------------|
| 宁波康展国际贸易有限公司 | 12,032,524.00 | 货款 | 余款预计2014年付讫 |
| 方盛车桥（柳州）有限公司 | 3,082,704.62 | 货款 | 尚未结算 |
| 合 计 | 15,115,228.62 | | |

（2）本报告期应付账款中无应付持本公司 5%（含 5%）以上表决权股份股东款项，应

付其他关联方款项详见本财务报表附注七之 5。

25. 预收款项

| 项目 | 期末数 | 期初数 |
|----|----------------|----------------|
| 货款 | 328,037,486.48 | 349,912,721.94 |

(1) 账龄分析

| 账龄 | 期末数 | | 期初数 | |
|-----------|-----------------------|---------------|-----------------------|---------------|
| | 金额 | 比例% | 金额 | 比例% |
| 1年以内 | 313,901,742.03 | 95.69 | 338,009,131.64 | 96.60 |
| 1至2年 | 8,046,423.95 | 2.45 | 3,552,535.91 | 1.02 |
| 2至3年 | 535,344.25 | 0.17 | 2,002,345.52 | 0.57 |
| 3年以上 | 5,553,976.25 | 1.69 | 6,348,708.87 | 1.81 |
| 合计 | 328,037,486.48 | 100.00 | 349,912,721.94 | 100.00 |

(2) 期末预收款项中无预收持本公司 5% (含 5%) 以上表决权股份的股东款项, 预收其他关联方款项详见本财务报表附注七之 5。

26. 应付职工薪酬

| 项目 | 期初数 | 本期增加 | 本期减少 | 期末数 |
|-------------|-----------------------|-------------------------|-------------------------|-----------------------|
| 工资、奖金、津贴和补贴 | 277,099,837.84 | 1,230,251,305.15 | 1,193,156,033.43 | 314,195,109.56 |
| 职工福利费 | 11,382,269.51 | 103,528,604.47 | 102,522,375.56 | 12,388,498.42 |
| 社会保险费 | 4,063,066.57 | 95,366,459.77 | 95,078,942.87 | 4,350,583.47 |
| 住房公积金 | 853,100.73 | 63,185,971.56 | 62,976,030.53 | 1,063,041.76 |
| 工会经费和职工教育经费 | 14,650,631.05 | 20,900,139.53 | 24,359,143.94 | 11,191,626.64 |
| 其他 | 1,244,472.20 | 1,643,250.14 | 1,137,722.34 | 1,750,000.00 |
| 合计 | 309,293,377.90 | 1,514,875,730.62 | 1,479,230,248.67 | 344,938,859.85 |

27. 应交税费

| 税项 | 期末数 | 期初数 |
|-----------|-----------------------|----------------------|
| 增值税 | 42,874,638.06 | -3,370,148.64 |
| 消费税 | 9,663,977.70 | 9,947,724.58 |
| 营业税 | 141,249.18 | 289,187.54 |
| 企业所得税 | 54,300,502.81 | 41,698,817.76 |
| 个人所得税 | 2,206,429.09 | 2,216,389.49 |
| 城市维护建设税 | 5,712,458.65 | 2,287,914.12 |
| 教育费附加 | 2,925,679.48 | 1,292,122.39 |
| 地方教育费附加 | 2,021,104.70 | 797,494.81 |
| 房产税 | 2,349,763.19 | 9,348,356.87 |
| 土地使用税 | 1,767,309.80 | 5,356,222.41 |
| 其他 | 845,335.21 | 844,387.73 |
| 合计 | 124,808,447.87 | 70,708,469.06 |

28. 应付利息

| 项 目 | 期末数 | 期初数 |
|------------|-------------------|-------------------|
| 短期借款应付利息 | | 233,333.33 |
| 长期借款利息 | 372,166.65 | |
| 合 计 | 372,166.65 | 233,333.33 |

29. 应付股利

| 股东名称 | 期末数 | 期初数 | 超过 1 年未支付原因 |
|---------------------|----------------------|----------------------|-------------|
| 厦门远华电子公司 | 3,759,000.00 | 3,759,000.00 | 未办理领取股利手续 |
| 深圳天衣公司 | 70,000.00 | 70,000.00 | 未办理领取股利手续 |
| 自然人股东 | 15,654.74 | 11,383.64 | 未办理领取股利手续 |
| 厦门市电子器材公司 | 15,300,021.60 | 10,200,014.40 | 未办理领取股利手续 |
| 子公司少数股东东风柳州汽车有限公司 | 8,001,500.00 | 12,310,000.00 | 经少数股东同意滚存 |
| 子公司少数股东香港嘉隆（集团）有限公司 | 56,761,607.98 | 465,008.29 | 未办理领取股利手续 |
| 合 计 | 83,907,784.32 | 26,815,406.33 | |

30. 其他应付款

| 项 目 | 期末数 | 期初数 |
|------------|-----------------------|-----------------------|
| 机动车检测中心 | 69,156,423.00 | 92,348,210.73 |
| 出口车费用 | 108,115,850.01 | 129,140,206.04 |
| 经销商保证金 | 52,791,548.00 | 46,519,413.42 |
| 内销运费、劳务费 | 52,367,364.27 | 14,954,976.93 |
| 加工费 | 3,590,154.55 | 5,160,698.68 |
| 其他零星项目 | 137,183,588.51 | 106,369,064.54 |
| 合 计 | 423,204,928.34 | 394,492,570.34 |

(1) 账龄分析

| 账 龄 | 期末数 | | 期初数 | |
|------------|-----------------------|---------------|-----------------------|---------------|
| | 金 额 | 比例% | 金 额 | 比例% |
| 1年以内 | 282,393,991.01 | 66.73 | 327,498,289.65 | 83.02 |
| 1至2年 | 83,895,520.93 | 19.82 | 21,001,009.29 | 5.32 |
| 2至3年 | 15,360,915.80 | 3.63 | 6,826,281.41 | 1.73 |
| 3年以上 | 41,554,500.60 | 9.82 | 39,166,989.99 | 9.93 |
| 合 计 | 423,204,928.34 | 100.00 | 394,492,570.34 | 100.00 |

(2) 本报告期其他应付款中无应付持本公司 5%(含 5%)以上表决权股份的股东款项, 应付其他关联方款项详见本财务报表附注七之 5。

(3) 账龄超过 1 年的大额其他应付款

| 债权人名称 | 金额 | 性质或内容 | 未偿还的原因 |
|-----------|----------------------|------------------------|---------|
| 国有资产管理局 | 7,474,678.98 | 专项贷款、土地入股时余款及改制前应负担利息等 | 未到期 |
| 悦馨二期认购款 | 6,195,058.13 | 职工购买悦馨二期长期使用权款项 | 未到期 |
| 预提出口销售费用 | 76,151,957.75 | 出口整车销售费用 | 客户未全额回款 |
| 合计 | 89,821,694.86 | | |

31. 一年内到期的非流动负债

| 项目 | 期末数 | 期初数 |
|------------|--------------|----------------|
| 一年内到期的长期借款 | 2,000,000.00 | 200,000,000.00 |

32. 其他流动负债

| 项目 | 期末数 | 期初数 |
|----------------------------|---------------------|----------------------|
| 福建工程学院课题协作费 | 396,000.00 | |
| 产学研项目补助 | 500,000.00 | |
| 客车专用北斗导航多媒体终端项目专项 | 3,000,000.00 | |
| 大型客车整车热管理数值仿真分析与优化设计及产业化项目 | 1,020,000.00 | |
| 经发局产学研资金补助 | 450,000.00 | |
| 智慧校车运营管理系统的研制开发 | 800,000.00 | |
| 中央增投技改项目补贴资金 | | 2,068,000.00 |
| 中央增投新能源汽车开发项目 | | 1,188,000.00 |
| 客车节能安全研发中心建设及关键零部件产业化项目 | | 2,093,000.00 |
| 纯电动汽车重大科技专项 | | 3,076,500.00 |
| 其他零星项目 | 950,000.00 | 4,261,000.00 |
| 合计 | 7,116,000.00 | 12,686,500.00 |

33. 长期借款

| 项目 | 期末数 | 期初数 |
|-----------|-----------------------|-----|
| 抵押借款 | 290,000,000.00 | |
| 保证借款 | 147,000,000.00 | |
| 合计 | 437,000,000.00 | |

注：抵押借款系子公司金龙联合汽车工业（苏州）有限公司以房屋建筑物、土地使用权作为抵押物向中国进出口银行南京分行借入。截止 2013 年 12 月 31 日，用于银行借款抵押的房屋建筑物净值 245,715,403.75 元；银行借款抵押的土地使用权净值 44,957,988.47 元。

34. 预计负债

| 项目 | 期初数 | 本期增加 | 本期减少 | 期末数 |
|----|-----|------|------|-----|
|----|-----|------|------|-----|

| | | | | |
|-------|----------------|----------------|----------------|----------------|
| 售后服务费 | 185,821,656.62 | 119,999,415.50 | 109,364,862.07 | 196,456,210.05 |
|-------|----------------|----------------|----------------|----------------|

35. 其他非流动负债

| 项 目 | 期末数 | 期初数 |
|--------------------------------|-----------------------|----------------------|
| 中央增投新能源汽车开发项目 | | 8,316,000.00 |
| 节能环保客车技改项目 | | 1,050,000.00 |
| 客车节能降耗技术的研究开发和应用项目 | 138,000.00 | 180,000.00 |
| 旅游客车出口产业化项目补助 | 40,000.00 | 150,000.00 |
| 电动汽车整车控制器及电池管理系统的产业化项目 | 745,200.00 | 1,200,000.00 |
| 客车节能安全研发中心建设及关键零部件产业化项目 | 19,820,000.00 | 14,651,000.00 |
| 客车专用北斗导航多媒体终端项目专项 | | 3,000,000.00 |
| 中央增投技改项目补贴资金 | 78,240,700.00 | 45,864,000.00 |
| 纯电动汽车重大科技专项 | 8,100,980.00 | 3,076,500.00 |
| 客车整车振动及噪声控制资助 | 366,250.00 | |
| 金旅牌插电式混合动力客车补助资金 | 611,440.00 | |
| 客车出口研发项目补助 | 175,800.00 | |
| 厦门优势产业制造业信息化综合集成应用示范补助 | 225,000.00 | |
| 客车整车结构动力学特性数值仿真分析与系统优化设计及产业化补助 | 810,000.00 | |
| 技术创新和产学研计划二期项目补助 | 300,000.00 | |
| 清洁能源客车轻量化技术与产业化项目补助 | 1,400,000.00 | |
| 重点制造企业技改项目扶持资金补助 | 997,000.00 | |
| 上海服务业发展引导资金补助 | 1,020,000.00 | |
| 其他 | 500,000.00 | |
| 合 计 | 113,490,370.00 | 77,487,500.00 |

36. 股本（单位：股）

| 项 目 | 期初数 | 本期增减（+、-） | | | | 期末数 |
|-------------|-----------------------|-----------|----|-------|-------|-----------------------|
| | | 发行新股 | 送股 | 公积金转股 | 其他 小计 | |
| 无限售条件股份 | | | | | | |
| 其中：人民币普通股 | 442,597,097.00 | | | | | 442,597,097.00 |
| 股份总数 | 442,597,097.00 | | | | | 442,597,097.00 |

37. 资本公积

| 项 目 | 期初数 | 本期增加 | 本期减少 | 期末数 |
|------|----------------|------|--------------|----------------|
| 股本溢价 | 291,866,770.73 | | 2,295,000.00 | 289,571,770.73 |

| | | | | |
|------------|-----------------------|---------------------|---------------------|-----------------------|
| 其他资本公积 | 9,636,898.06 | 9,159,094.33 | | 18,795,992.39 |
| 合 计 | 301,503,668.79 | 9,159,094.33 | 2,295,000.00 | 308,367,763.12 |

说明：①本年新纳入合并范围的上海创程系同一控制下的企业合并，故编制比较报表时，将因合并而增加的净资产在合并期初数中追溯调增资本公积(股本溢价)229.50 万元。合并当期，将追溯调整比较期间确认的资本公积(股本溢价)相应转回。

②本年本公司通过收购锦田公司原股东 100%股权，间接收购了子公司轻客车身公司的少数股权。按照购买少数股权新取得的长期股权投资与按照新增持股比例计算应享有子公司自购买日（或合并日）开始持续计算的净资产份额之间的差额 9,159,094.33 元，确认为其他资本公积。

38. 专项储备

| 项 目 | 期初数 | 本期增加 | 本期减少 | 期末数 |
|-------|-----|---------------|---------------|--------------|
| 安全生产费 | | 24,270,905.89 | 21,859,506.32 | 2,411,399.57 |

39. 盈余公积

| 项 目 | 期初数 | 本期增加 | 本期减少 | 期末数 |
|------------|-----------------------|----------------------|------|-----------------------|
| 法定盈余公积 | 129,069,074.53 | 14,620,486.50 | | 143,689,561.03 |
| 任意盈余公积 | 109,239,174.72 | 14,620,486.50 | | 123,859,661.22 |
| 合 计 | 238,308,249.25 | 29,240,973.00 | | 267,549,222.25 |

40. 未分配利润

| 项 目 | 本期发生额 | 上期发生额 | 备注 |
|------------------------|------------------|------------------|----|
| 调整前 上期末未分配利润 | 1,121,174,329.78 | 965,558,687.18 | |
| 调整 期初未分配利润合计数（调增+，调减-） | -1,389,095.14 | -199,302.33 | ① |
| 调整后 期初未分配利润 | 1,119,785,234.64 | 965,359,384.85 | |
| 加：本期归属于母公司所有者的净利润 | 229,618,167.28 | 209,727,344.57 | |
| 减：提取法定盈余公积 | 14,620,486.50 | 5,520,892.54 | ② |
| 提取任意盈余公积 | 14,620,486.50 | 5,520,892.54 | ② |
| 应付普通股股利 | 66,389,564.55 | 44,259,709.70 | ③ |
| 转作股本的普通股股利 | | | |
| 期末未分配利润 | 1,253,772,864.37 | 1,119,785,234.64 | |

说明：①本年新纳入合并范围的上海创程系同一控制下的企业合并，故本年和上年对比较期间的财务数据进行追溯调整。

②根据本公司章程规定，按本年母公司净利润的 10%分别计提法定盈余公积和任意盈余公积 14,620,486.50 元。

③本报告期利润分配合计为 66,389,564.55 元，系经 2013 年 5 月 3 日召开的 2012 年度股

东大会批准，本公司 2012 年度利润分配方案中应付普通股股东现金股利共计 66,389,564.55 元。

41. 营业收入和营业成本

(1) 营业收入

| 项 目 | 本期发生额 | 上期发生额 |
|-------------|--------------------------|--------------------------|
| 营业收入 | 20,812,306,832.72 | 19,168,706,796.95 |
| 主营业务收入 | 20,181,762,237.66 | 18,665,728,367.00 |
| 其他业务收入 | 630,544,595.06 | 502,978,429.95 |
| 营业成本 | 18,214,234,582.13 | 16,797,855,822.33 |
| 主营业务成本 | 17,754,376,510.63 | 16,437,310,537.28 |
| 其他业务成本 | 459,858,071.50 | 360,545,285.05 |

(2) 主营业务（分产品）

| 产品名称 | 本期发生额 | | 上期发生额 | |
|---------|-------------------|-------------------|-------------------|-------------------|
| | 营业收入 | 营业成本 | 营业收入 | 营业成本 |
| 汽车及车身体件 | 20,181,762,237.66 | 17,754,376,510.63 | 18,665,728,367.00 | 16,437,310,537.28 |

(3) 主营业务（分地区）

| 地区名称 | 本期发生额 | | 上期发生额 | |
|------------|--------------------------|--------------------------|--------------------------|--------------------------|
| | 营业收入 | 营业成本 | 营业收入 | 营业成本 |
| 境内 | 16,225,321,110.52 | 14,441,094,829.42 | 14,530,665,598.60 | 12,765,256,885.66 |
| 境外 | 3,956,441,127.14 | 3,313,281,681.21 | 4,135,062,768.40 | 3,672,053,651.62 |
| 合 计 | 20,181,762,237.66 | 17,754,376,510.63 | 18,665,728,367.00 | 16,437,310,537.28 |

(4) 前五名客户的营业收入情况

| 客户名称 | 营业收入总额 | 占公司全部营业收入的比例% |
|------------|-------------------------|---------------|
| 第一名 | 760,581,751.28 | 3.65 |
| 第二名 | 320,171,461.32 | 1.54 |
| 第三名 | 309,524,040.87 | 1.49 |
| 第四名 | 189,176,400.40 | 0.91 |
| 第五名 | 186,480,412.92 | 0.90 |
| 合 计 | 1,765,934,066.79 | 8.49 |

42. 营业税金及附加

| 项 目 | 本期发生额 | 上期发生额 |
|-----|---------------|---------------|
| 消费税 | 75,106,965.35 | 59,528,577.46 |
| 营业税 | 816,063.10 | 560,816.98 |

| | | |
|------------|-----------------------|-----------------------|
| 城市维护建设税 | 43,869,579.65 | 31,042,858.42 |
| 教育费附加 | 35,123,431.80 | 24,452,754.42 |
| 其他 | 1,621,359.18 | 1,367,454.88 |
| 合 计 | 156,537,399.08 | 116,952,462.16 |

43. 销售费用

| 项 目 | 本期发生额 | 上期发生额 |
|------------|-------------------------|-------------------------|
| 职工薪酬 | 282,816,362.07 | 247,448,821.97 |
| 差旅、交通费 | 160,866,048.51 | 144,341,581.76 |
| 出口费用 | 53,984,422.99 | 130,146,590.18 |
| 运杂费 | 147,857,043.67 | 108,248,821.53 |
| 售后服务费 | 144,064,565.22 | 100,113,280.59 |
| 广告宣传费 | 62,172,018.84 | 76,826,412.83 |
| 其他费用 | 300,832,483.66 | 260,950,909.94 |
| 合 计 | 1,152,592,944.96 | 1,068,076,418.80 |

44. 管理费用

| 项 目 | 本期发生额 | 上期发生额 |
|------------|-----------------------|-----------------------|
| 技术开发费 | 389,914,132.12 | 408,130,390.43 |
| 职工薪酬 | 187,938,928.46 | 190,486,231.40 |
| 办公费 | 25,321,251.56 | 29,553,690.64 |
| 折旧 | 32,618,098.38 | 27,398,357.89 |
| 差旅、交通费 | 12,232,502.99 | 26,866,030.64 |
| 税金 | 25,228,610.08 | 25,468,612.44 |
| 业务费 | 7,715,135.31 | 13,464,513.67 |
| 无形资产摊销 | 7,043,224.41 | 5,864,276.63 |
| 其他费用 | 81,736,940.73 | 56,174,703.36 |
| 合 计 | 769,748,824.04 | 783,406,807.10 |

45. 财务费用

| 项 目 | 本期发生额 | 上期发生额 |
|------------|-----------------------|-----------------------|
| 利息支出 | 34,325,370.50 | 11,641,619.95 |
| 减：利息收入 | 103,830,784.27 | 96,937,900.56 |
| 汇兑损益 | 42,341,504.39 | -1,567,277.66 |
| 手续费及其他 | 16,419,310.75 | 12,663,192.43 |
| 合 计 | -10,744,598.63 | -74,200,365.84 |

46. 资产减值损失

| 项 目 | 本期发生额 | 上期发生额 |
|------------|-----------------------|-----------------------|
| 坏账损失 | 93,583,056.69 | 8,290,817.35 |
| 存货跌价损失 | 105,434,258.42 | 65,033,001.48 |
| 固定资产减值损失 | 9,475,250.02 | 85,682,102.55 |
| 合 计 | 208,492,565.13 | 159,005,921.38 |

47. 公允价值变动收益

| 产生公允价值变动收益的来源 | 本期发生额 | 上期发生额 |
|----------------------|---------------------|---------------------|
| 交易性金融资产 | 2,801,917.10 | 1,440,682.90 |
| 其中：衍生金融工具产生的公允价值变动收益 | 2,801,917.10 | 1,440,682.90 |
| 合 计 | 2,801,917.10 | 1,440,682.90 |

48. 投资收益

(1) 投资收益明细情况

| 项 目 | 本期发生额 | 上期发生额 |
|------------------|----------------------|----------------------|
| 成本法核算的长期股权投资收益 | 138,599.12 | 1,467,440.93 |
| 权益法核算的长期股权投资收益 | 9,348,693.27 | 15,811,766.45 |
| 处置交易性金融资产取得的投资收益 | 10,530,368.09 | 4,830,045.77 |
| 银行短期理财产品收益 | 39,340,335.64 | 5,139,485.65 |
| 合 计 | 59,357,996.12 | 27,248,738.80 |

(2) 按成本法核算的长期股权投资收益

| 被投资单位名称 | 本期发生额 | 上期发生额 |
|---------------|-------------------|---------------------|
| 厦门金龙新福达底盘有限公司 | 106,800.09 | 167,440.93 |
| 厦门金龙礼宾车有限公司 | | 1,300,000.00 |
| 厦门海翼集团财务有限公司 | 31,799.03 | |
| 合 计 | 138,599.12 | 1,467,440.93 |

(3) 按权益法核算的长期股权投资收益

| 被投资单位名称 | 本期发生额 | 上期发生额 | 本期比上期 增减变动的原因 |
|--------------|--------------|---------------|------------------|
| 厦门金龙汽车座椅有限公司 | 1,991,883.01 | 1,997,360.45 | 被投资单位净资产变动 |
| 厦门金龙汽车电器有限公司 | 372,605.94 | 1,153,269.30 | 被投资单位净资产变动 |
| 厦门金龙汽车空调有限公司 | 9,704,523.59 | 14,994,264.72 | 被投资单位净资产变动 |
| 南京金龙客车制造有限公司 | | -2,333,128.02 | 被投资单位净资产变动 |

| | | |
|-------------|---------------------|----------------------|
| 厦门金龙礼宾车有限公司 | -2,720,319.27 | 被投资单位净资产变动 |
| 合 计 | 9,348,693.27 | 15,811,766.45 |

49. 营业外收入

| 项 目 | 本期发生额 | 上期发生额 | 计入当期非经常性损益的金额 |
|--------------------|-----------------------|-----------------------|-----------------------|
| 非流动资产处置利得合计 | 724,592.82 | 65,851,826.32 | 724,592.82 |
| 其中：固定资产处置利得 | 724,592.82 | 65,851,826.32 | 724,592.82 |
| 无法支付的应付款项 | 34,281.51 | 3,411,521.33 | 34,281.51 |
| 政府补助 | 148,647,801.53 | 104,887,321.53 | 148,647,801.53 |
| 捐赠收益 | 1,095,990.24 | 2,192,345.56 | 1,095,990.24 |
| 赔偿金、违约金收入 | 5,539,675.77 | 2,396,782.72 | 5,539,675.77 |
| 其他营业外收入 | 723,031.42 | 2,681,915.45 | 723,031.42 |
| 合 计 | 156,765,373.29 | 181,421,712.91 | 156,765,373.29 |

注：政府补助明细如下：

| 项 目 | 本期发生额 |
|-------------------------|---------------|
| 节能与新能源客车零部件补贴 | 44,720,000.00 |
| 支持企业发展补贴资金 | 28,320,000.00 |
| 中央增投技改项目补贴资金 | 24,339,400.00 |
| 信保补贴 | 12,975,346.00 |
| 房产税土地税奖励金 | 9,991,739.03 |
| 新能源汽车开发能力建设及产业化项目补贴 | 3,088,800.00 |
| 昆山海格厂区用电补贴款 | 3,000,000.00 |
| 出口增量补贴 | 2,032,753.00 |
| 自主品牌产品出口奖励 | 1,875,873.66 |
| 出口市场开发扶持补助 | 1,500,000.00 |
| 节能环保客车技改项目补助 | 1,200,000.00 |
| 发展补贴款 | 1,159,051.89 |
| 出口检测检疫费扶持资金补助 | 869,075.50 |
| 海狮新款产业化科技资金 | 800,000.00 |
| 自主创新补助资金 | 670,000.00 |
| 电动汽车整车控制器及电池管理系统的产业化补助 | 660,000.00 |
| 大客车车身骨架结构轻量化技术研究与应有项目补助 | 600,000.00 |
| 大客车车身轻量化技术研究与应用项目补助 | 600,000.00 |
| 节能新能源汽车示范推广工程技术支撑课题资助 | 600,000.00 |

| 项 目 | 本期发生额 |
|------------|-----------------------|
| 其他补助 | 9,645,762.45 |
| 合 计 | 148,647,801.53 |

50. 营业外支出

| 项 目 | 本期发生额 | 上期发生额 | 计入当期非经常性损益的金额 |
|--------------------|---------------------|---------------------|---------------------|
| 非流动资产处置损失合计 | 1,641,950.56 | 1,047,794.27 | 1,641,950.56 |
| 其中：固定资产处置损失 | 1,641,950.56 | 1,047,794.27 | 1,641,950.56 |
| 罚款及滞纳金支出 | 294,020.86 | 138,918.05 | 294,020.86 |
| 对外捐赠 | 1,743,916.97 | 3,757,831.32 | 1,743,916.97 |
| 违约金、赔偿金 | 1,249,337.78 | 587,290.05 | 1,249,337.78 |
| 其他营业外支出 | 1,085,569.81 | 688,219.80 | 1,085,569.81 |
| 合 计 | 6,014,795.98 | 6,220,053.49 | 6,014,795.98 |

51. 所得税费用

| 项 目 | 本期发生额 | 上期发生额 |
|------------------|----------------------|----------------------|
| 按税法及相关规定计算的当期所得税 | 103,134,310.76 | 94,693,664.66 |
| 递延所得税调整 | -17,967,439.04 | -24,535,665.72 |
| 合 计 | 85,166,871.72 | 70,157,998.94 |

52. 基本每股收益和稀释每股收益的计算过程

| 项 目 | 代码 | 本期发生额 | 上期发生额 |
|---------------------------------|---------|----------------|----------------|
| 报告期归属于公司普通股股东的净利润 | P1 | 229,618,167.28 | 209,727,344.57 |
| 报告期归属于公司普通股股东的非经常性损益 | F | 98,924,895.60 | 79,541,386.80 |
| 报告期扣除非经常性损益后归属于公司普通股股东的净利润 | P2=P1-F | 130,693,271.68 | 130,185,957.77 |
| 稀释事项对归属于公司普通股股东的净利润的影响 | P3 | | |
| 稀释事项对扣除非经常性损益后归属于公司普通股股东的净利润的影响 | P4 | | |
| 期初股份总数 | S0 | 442,597,097.00 | 442,597,097.00 |
| 报告期因公积金转增股本或股票股利分配等增加股份数 | S1 | | |
| 报告期因发行新股或债转股等增加股份数 | Si | | |
| 增加股份下一月份起至报告期期末的月份数 | Mi | | |
| 报告期因回购等减少股份数 | Sj | | |
| 减少股份下一月份起至报告期期末的月份数 | Mj | | |
| 报告期缩股数 | Sk | | |

| 项 目 | 代 码 | 本期发生额 | 上期发生额 |
|------------------------------------|---|----------------|----------------|
| 报告期月份数 | M0 | | |
| 发行在外的普通股加权平均数 | $S=S0+S1+S_i \cdot Mi/M0 - S_j \cdot Mj/M0 - S_k$ | 442,597,097.00 | 442,597,097.00 |
| 加: 假定稀释性潜在普通股转换为已发行普通股而增加的普通股加权平均数 | X1 | | |
| 计算稀释每股收益的普通股加权平均数 | $X2=S+X1$ | 442,597,097.00 | 442,597,097.00 |
| 其中: 可转换公司债转换而增加的普通股加权数 | | | |
| 认股权证/股份期权行权而增加的普通股加权数 | | | |
| 回购承诺履行而增加的普通股加权数 | | | |
| 归属于公司普通股股东的基本每股收益 | $Y1=P1/S$ | 0.52 | 0.47 |
| 扣除非经常性损益后归属于公司普通股股东的基本每股收益 | $Y2=P2/S$ | 0.30 | 0.29 |
| 归属于公司普通股股东的稀释每股收益 | $Y3=(P1+P3)/X2$ | 0.52 | 0.47 |
| 扣除非经常性损益后归属于公司普通股股东的稀释每股收益 | $Y4=(P2+P4)/X2$ | 0.30 | 0.29 |

53. 其他综合收益

| 项 目 | 本期发生额 | 上期发生额 |
|------------|-------------|-------------|
| 外币财务报表折算差额 | -275,593.70 | -101,526.71 |

54. 现金流量表项目注释

(1) 收到的其他与经营活动有关的现金

| 项 目 | 本期发生额 | 上期发生额 |
|------------|-----------------------|-----------------------|
| 利息收入 | 103,830,784.27 | 96,924,451.84 |
| 政府补助 | 123,741,171.53 | 58,429,821.53 |
| 收回保证金 | 115,790,775.07 | 60,835,171.79 |
| 其他收入 | 7,237,020.46 | 3,816,759.53 |
| 合 计 | 350,599,751.33 | 220,006,204.69 |

(2) 支付的其他与经营活动有关的现金

| 项 目 | 本期发生额 | 上期发生额 |
|---------------------|-------------------------|-------------------------|
| 营业费用、管理费用及财务费用中的手续费 | 1,080,194,945.97 | 870,725,339.40 |
| 保证金支出 | 150,586,691.30 | 201,819,804.17 |
| 其他支出 | 2,792,811.20 | 3,574,297.05 |
| 合 计 | 1,233,574,448.47 | 1,076,119,440.62 |

(3) 收到的其他与投资活动有关的现金

| 项 目 | 本期发生额 | 上期发生额 |
|--------------|---------------|---------------|
| 收到与资产相关的政府补助 | 55,339,000.00 | 53,076,500.00 |

| 合 计 | 55,339,000.00 | 53,076,500.00 |
|--------------------------------------|-------------------|------------------|
| (4) 支付的其他与投资活动有关的现金 | | |
| 项 目 | 本期发生额 | 上期发生额 |
| 购买银行理财产品 | 150,000,000.00 | - |
| 合 计 | 150,000,000.00 | - |
| 55. 现金流量表补充资料 | | |
| (1) 现金流量表补充资料 | | |
| 补充资料 | 本期发生额 | 上期发生额 |
| 1、将净利润调节为经营活动现金流量： | | |
| 净利润 | 449,188,734.82 | 451,342,813.20 |
| 加：资产减值准备 | 208,491,584.30 | 158,723,026.32 |
| 固定资产折旧、投资性房地产折旧 | 188,864,805.54 | 189,824,409.64 |
| 无形资产摊销 | 10,825,149.99 | 9,717,546.15 |
| 长期待摊费用摊销 | 9,086,040.26 | 4,628,532.69 |
| 处置固定资产、无形资产和其他长期资产的损失 (收益以“-”号填列) | 779,976.01 | -64,804,999.47 |
| 固定资产报废损失(收益以“-”号填列) | 137,381.73 | 2,188.00 |
| 公允价值变动损失(收益以“-”号填列) | -2,801,917.10 | -1,440,682.90 |
| 财务费用(收益以“-”号填列) | 48,570,124.70 | 8,722,991.16 |
| 投资损失(收益以“-”号填列) | -59,357,996.12 | -26,965,843.74 |
| 递延所得税资产减少(增加以“-”号填列) | -18,387,726.60 | -24,751,768.16 |
| 递延所得税负债增加(减少以“-”号填列) | 420,287.56 | 216,102.44 |
| 存货的减少(增加以“-”号填列) | 201,844,097.02 | 17,184,204.36 |
| 经营性应收项目的减少(增加以“-”号填列) | -1,160,984,418.54 | -807,038,841.83 |
| 经营性应付项目的增加(减少以“-”号填列) | 825,597,047.85 | 1,010,402,683.55 |
| 其他 | - | - |
| 经营活动产生的现金流量净额 | 702,273,171.42 | 925,762,361.41 |
| 2、不涉及现金收支的重大投资和筹资活动： | | |
| 债务转为资本 | | |
| 一年内到期的可转换公司债券 | | |
| 融资租入固定资产 | | |
| 3、现金及现金等价物净变动情况： | | |
| 现金的期末余额 | 3,633,382,878.55 | 3,449,857,501.09 |
| 减：现金的期初余额 | 3,449,857,501.09 | 3,351,693,014.34 |
| 加：现金等价物的期末余额 | 611,300,000.00 | 290,000,000.00 |
| 减：现金等价物的期初余额 | 290,000,000.00 | - |
| 现金及现金等价物净增加额 | 504,825,377.46 | 388,164,486.75 |

(2) 现金及现金等价物的构成

| 项 目 | 本期发生额 | 上期发生额 |
|-----------------------|-------------------------|-------------------------|
| 一、现金 | 3,633,382,878.55 | 3,449,857,501.09 |
| 其中：库存现金 | 457,483.64 | 566,073.12 |
| 可随时用于支付的银行存款 | 3,632,925,394.91 | 3,449,291,427.97 |
| 可随时用于支付的其他货币资金 | | |
| 可用于支付的存放中央银行款项 | | |
| 存放同业款项 | | |
| 拆放同业款项 | | |
| 二、现金等价物 | 611,300,000.00 | 290,000,000.00 |
| 其中：三个月内到期的债券投资 | | |
| 三、期末现金及现金等价物余额 | 4,244,682,878.55 | 3,739,857,501.09 |

(3) 货币资金与现金及现金等价物的调节

| 列示于现金流量表的现金及现金等价物包括： | 金 额 |
|----------------------|-------------------------|
| 期末货币资金 | 3,633,382,878.55 |
| 减：使用受到限制的存款 | |
| 加：持有随时可赎回的银行短期理财产品 | 611,300,000.00 |
| 期末现金及现金等价物余额 | 4,244,682,878.55 |

七、关联方及关联交易

1. 本公司的母公司情况

| 母公司名称 | 关联关系 | 企业类型 | 注册地 | 法人代表 | 业务性质 | 组织机构代码 |
|---------------|------|------|-----|------|-----------------------------------|------------|
| 福建省汽车工业集团有限公司 | 股东 | 国有控股 | 福州 | 廉小强 | 对汽车行业投资、经营、管理；汽车（含小轿车）的销售，交通技术服务。 | 158142690 |
| 厦门海翼集团有限公司 | 股东 | 国有控股 | 厦门 | 郭清泉 | 综合 | 15500376-7 |

本公司的母公司情况（续）：

| 母公司名称 | 注册资本 (亿元) | 母公司对本公司持 股比例% | 母公司对本公司 表决权比例% | 本公司最终 控制方 |
|---------------|--------------|------------------|-------------------|--------------|
| 福建省汽车工业集团有限公司 | 13.751 | 13.52% | 13.52% | |
| 厦门海翼集团有限公司 | 25.64 | 13.02% | 13.02% | |

注 1: 根据福建省国资委、福建省经贸委 2004 年 7 月《关于贯彻省政府专题会议精神，组建省汽车工业投资公司，推动福厦汽车重组意见》，2004 年 11 月 16 日，本公司股东福建

省汽车工业集团有限公司将其所持有本公司的全部股份所享有的除收益权、股份转让权及质押权外的股权权利授权给本公司股东厦门国有资产投资公司（现已更名为厦门海翼集团有限公司）行使，包括但不限于代表该股份出席本公司股东大会并表决的权利、对本公司董事会的推荐及提名权，以及本公司章程规定的其他股东权利。

2014 年 1 月 29 日，福汽集团与海翼集团签署了《股权托管终止协议书》，解除原福汽集团委托授权海翼集团行使的福汽集团所持本公司全部股份的股东权利。自上述解除托管协议签署之日起，福汽集团自行行使其持有的本公司 59,833,146 股股份（占本公司总股本的 13.52%）的完整股东权利。

根据福建省汽车产业战略发展的要求，海翼集团和海翼集团全资企业电子器材公司合计所持本公司 91,625,796 股股份（占本公司总股本的 20.7%），拟以无偿划转的方式划拨给福汽集团。

注 2：2013 年 11 月 18 日，厦门市国资委出具《厦门市人民政府国有资产监督管理委员会关于厦门市电子器材公司国有权益无偿划转的通知》（厦国资产[2013]365 号），以 2013 年 10 月 31 日为划转基准日，将厦门顺承资产管理有限公司（厦门市国资委下属全资子公司）享有的厦门市电子器材公司（以下简称电子器材公司）100%国有权益全部划转注入海翼集团，相应增加海翼集团国有资本金。电子器材公司持有本公司 34,000,048 股股份（占本公司总股本的 7.68%），上述股权划转后，海翼集团和海翼集团全资企业电子器材公司合计所持本公司 91,625,796 股股份（占本公司总股本的 20.7%）。

2. 本公司的子公司情况

子公司情况详见附注四、1。

3. 本公司的合营企业和联营企业情况

合营和联营企业情况详见附注五、10。

4. 本公司的其他关联方情况

| 关联方名称 | 与本公司关系 | 组织机构代码 |
|---------------|-----------------------|------------|
| 厦门海翼国际贸易有限公司 | 同一控股股东 | 155052331 |
| 厦门金龙汽车物流有限公司 | 厦门海翼物流有限公司之全资子公司 | 791291392 |
| 厦门海翼物流有限公司 | 同一控股股东 | 737871521 |
| 厦门创程融资担保有限公司 | 同一控股股东 | 699904643 |
| 厦门海翼资产管理有限公司 | 同一控股股东 | 79127535X |
| 厦门海翼汽车城开发有限公司 | 同一控股股东 | 76927992-8 |
| 厦门海翼集团财务有限公司 | 同一控股股东 | 05117926-6 |
| 厦门金龙礼宾车有限公司 | 本公司子公司金龙联合公司持有 45%的股权 | 77603548-9 |
| 厦门金龙汽车空调有限公司 | 本公司持有 50%股权 | 76929497-6 |
| 厦门金龙汽车座椅有限公司 | 本公司持有 40%股权 | 61202487-1 |

| 关联方名称 | 与本公司关系 | 组织机构代码 |
|------------------|-----------------|------------|
| 厦门金龙汽车电器有限公司 | 本公司持有 30.25% 股权 | 61201284-6 |
| 香港嘉隆（集团）有限公司 | 子公司少数股东 | |
| 董事、经理、财务总监及董事会秘书 | 关键管理人员 | |

(1) 关联采购与销售情况

① 采购商品、接受劳务

| 关联方 | 关联交易内容 | 关联交易定价方式及决策程序 | 本期发生额 | | 上期发生额 | |
|---------------|--------|---------------|------------|--------------|------------|--------------|
| | | | 金额 (万元) | 占同类交易金额的比例 % | 金额 (万元) | 占同类交易金额的比例 % |
| 厦门创程融资担保有限公司 | 担保 | 市场价 | 451.55 | 100.00 | 1,088.58 | 100.00 |
| 厦门金龙汽车物流有限公司 | 运输、装卸 | 市场价 | 3,549.00 | 17.58 | 2,816.79 | 15.23 |
| 厦门海翼国际贸易有限公司 | 采购商品 | 市场价 | 18,322.16 | 1.03 | 16,048.97 | 0.03 |
| 厦门海翼汽车城开发有限公司 | 代建管理费 | 市场价 | 10.80 | 100.00 | 9.23 | 100.00 |
| 厦门海翼物流有限公司 | 运输 | 市场价 | 12,001.04 | 59.46 | 6,483.46 | 59.89 |
| 厦门金龙礼宾车有限公司 | 加工费 | 市场价 | 174.51 | 0.01 | 354.4 | 0.03 |
| 厦门金龙汽车电器有限公司 | 采购材料 | 市场价 | 3,159.15 | 0.18 | 3,893.85 | 0.35 |
| 厦门金龙汽车空调有限公司 | 采购材料 | 市场价 | 19,202.03 | 1.08 | 24,227.46 | 2.20 |
| 厦门金龙汽车座椅有限公司 | 采购材料 | 市场价 | 17,832.23 | 1.00 | 16,425.28 | 1.49 |

② 出售商品、提供劳务

| 关联方 | 关联交易内容 | 关联交易定价方式及决策程序 | 本期发生额 | | 上期发生额 | |
|--------------|--------|---------------|------------|--------------|------------|--------------|
| | | | 金额 (万元) | 占同类交易金额的比例 % | 金额 (万元) | 占同类交易金额的比例 % |
| 厦门金龙礼宾车有限公司 | 整车销售 | 市场价 | 965.81 | 0.05 | 743.73 | 0.04 |
| 厦门金龙汽车空调有限公司 | 整车销售 | 市场价 | | | 24.66 | |

(2) 关联租赁情况

① 公司出租

| 出租方名称 | 承租方名称 | 租赁资产种类 | 租赁起始日 | 租赁终止日 | 租赁收益定价依据 | 年度确认的租赁收益(元) |
|----------------|--------------|--------|----------|-----------|----------|--------------|
| 厦门金龙汽车集团股份有限公司 | 厦门金龙汽车座椅有限公司 | 工厂租金 | 2012.7.1 | 2018.6.30 | 市场价 | 615,840.00 |

②公司承租

| 出租方名称 | 承租方名称 | 租赁资产种类 | 租赁起始日 | 租赁终止日 | 租赁费定价依据 | 年度确认的租赁费(万元) |
|--------------|----------------|----------|-----------|-----------|---------|--------------|
| 厦门海翼资产管理有限公司 | 厦门金龙汽车集团股份有限公司 | 办公楼、车位租金 | 2011.5.16 | 2020.5.15 | 市场价 | 171.11 |

(3) 在关联公司的存款

| 关联方 | 期末数(万元) | 期初数(万元) |
|--------------|-----------|---------|
| 厦门海翼集团财务有限公司 | 33,158.31 | |

注：本期存放在海翼财务公司的存款利息收入 356,444.26 元。

(4) 在关联公司的其他金融业务

注：本期在海翼财务公司办理的票据等其他金融业务 2,208.00 万元。

5、关联方应收应付款项

(1) 应收关联方款项

| 项目名称 | 关联方 | 期末数 | | 期初数 | |
|-------|--------------|---------------|------------|---------------|------------|
| | | 账面余额 | 坏账准备 | 账面余额 | 坏账准备 |
| 应收账款 | 香港嘉隆(集团)有限公司 | 594,850.00 | 118,565.00 | | |
| 预付账款 | 厦门金龙礼宾车有限公司 | | | 948,713.00 | |
| 预付账款 | 厦门海翼国际贸易有限公司 | 26,295,070.98 | | 12,118,557.18 | |
| 预付账款 | 厦门海翼物流有限公司 | 23,080.27 | | | |
| 预付账款 | 厦门海翼资产管理有限公司 | 205,395.00 | | | |
| 其他应收款 | 厦门创程融资担保有限公司 | 7,959,605.00 | 79,596.05 | | |
| 其他应收款 | 厦门海翼资产管理有限公司 | 136,930.00 | 41,079.00 | 136,930.00 | 13,693.00 |
| 其他应收款 | 香港嘉隆(集团)有限公司 | 550,258.62 | 550,258.62 | 3,481,294.94 | 843,362.25 |

(2) 应付关联方款项

| 项目名称 | 关联方 | 期末数 | 期初数 |
|------|--------------|---------------|---------------|
| 应付票据 | 厦门金龙汽车电器有限公司 | 2,000,000.00 | |
| 应付票据 | 厦门金龙汽车空调有限公司 | 79,907,942.40 | 56,649,000.00 |

| 项目名称 | 关联方 | 期末数 | 期初数 |
|-------|--------------|---------------|---------------|
| 应付票据 | 厦门金龙汽车座椅有限公司 | 71,776,399.92 | 50,672,359.36 |
| 应付票据 | 厦门海翼国际贸易有限公司 | 19,350,000.00 | |
| 应付账款 | 厦门海翼国际贸易有限公司 | 3,678,229.16 | 11,072,562.65 |
| 应付账款 | 厦门海翼物流有限公司 | | 209,559.05 |
| 应付账款 | 厦门金龙汽车电器有限公司 | 23,605.93 | 15,178,922.64 |
| 应付账款 | 厦门金龙汽车空调有限公司 | 6,479,904.45 | 79,039,834.93 |
| 应付账款 | 厦门金龙汽车座椅有限公司 | 16,318,878.31 | 47,218,676.38 |
| 预收账款 | 厦门金龙礼宾车有限公司 | 1,080,000.00 | |
| 其他应付款 | 厦门海翼物流有限公司 | 10,819,535.15 | 7,330,276.93 |
| 其他应付款 | 厦门金龙汽车座椅有限公司 | 120,000.00 | |
| 应付股利 | 香港嘉隆（集团）有限公司 | 54,100,000.00 | 465,008.29 |

八、或有事项

为其他单位提供债务担保形成的或有负债及其财务影响：

(1) 年末金龙旅行车公司为购买本公司客车的客户向银行办理的汽车按揭消费贷款提供担保余额为 474,156,594.30 元。

(2) 年末苏州金龙公司为购买本公司客车的客户向银行办理的汽车按揭消费贷款提供担保余额为 1,115,809,382.01 元。

(3) 年末金龙联合公司为购买本公司客车的客户向银行办理的汽车按揭消费贷款提供担保余额为 977,709,818.04 元。

截至 2013 年 12 月 31 日，本公司不存在其他应披露的重大或有事项。

九、承诺事项

截至 2013 年 12 月 31 日，本公司不存在应披露的承诺事项。

十、资产负债表日后事项

1. 根据本公司 2014 年 3 月 21 日第七届董事会第二十三次会议决议，本公司 2013 年度利润分配预案为每 10 股派现金红利 2.00 元（含税），该预案尚须股东大会批准。

2. 根据本公司 2014 年 3 月 19 日第七届董事会第二十二次会议决议，本公司拟向特定对象非公开发行 A 股股票不超过 160,098,522 股，本次发行的定价基准日为公司第七届董事会第二十二次会议决议公告日，发行价格为 8.12 元/股，该价格不低于定价基准日前二十个交易日公司 A 股股票交易均价的 90%。若公司股票在定价基准日至发行日期间有除权、除息行为，发行价格与发行底价、发行数量将相应调整。

十一、其他重要事项

1. 以公允价值计量的资产和负债

| 项 目 | 期初数 | 本期公允价 值变动损益 | 计入权益的累计 公允价值变动 | 本期计提 的减值 | 期末数 |
|----------|--------------|----------------|-------------------|-------------|--------------|
| 金融资产 | | | | | |
| 1、衍生金融资产 | 1,440,682.90 | 2,801,917.10 | | | 4,242,600.00 |

2. 海翼集团持有本公司股权划转

2014年1月29日，福汽集团与海翼集团签署了《股权托管终止协议书》，解除原福汽集团委托授权海翼集团行使的福汽集团所持本公司全部股份的股东权利。自上述解除托管协议签署之日起，福汽集团自行行使其持有的本公司 59,833,146 股股份（占本公司总股本的 13.52%）的完整股东权利。

根据福建省汽车产业战略发展的要求，海翼集团和海翼集团全资企业电子器材公司合计所持本公司 91,625,796 股股份（占本公司总股本的 20.7%），拟以无偿划转的方式划拨给福汽集团。

十二、母公司财务报表主要项目注释

1. 应收账款

(1) 应收账款按种类披露

| 种 类 | 期末数 | | | | |
|------------------------|-------------------|---------------|-------------------|---------------|----|
| | 金 额 | 比例% | 坏账准备 | 计提比例% | 净额 |
| 单项金额重大并单项计提坏账准备的应收账款 | | | | | |
| 按组合计提坏账准备的应收账款 | | | | | |
| 其中：账龄组合 | 495,054.02 | 100.00 | 495,054.02 | 100.00 | |
| 组合小计 | 495,054.02 | 100.00 | 495,054.02 | 100.00 | |
| 单项金额虽不重大但单项计提坏账准备的应收账款 | | | | | |
| 合 计 | 495,054.02 | 100.00 | 495,054.02 | 100.00 | |

应收账款按种类披露（续）

| 种 类 | 期初数 | | | | |
|----------------------|-----|-----|------|-------|----|
| | 金 额 | 比例% | 坏账准备 | 计提比例% | 净额 |
| 单项金额重大并单项计提坏账准备的应收账款 | | | | | |
| 按组合计提坏账准备的应收账款 | | | | | |

| 种 类 | 金 额 | 比例% | 期初数 | | 净额 |
|------------------------|-------------------|---------------|-------------------|---------------|----|
| | | | 坏账准备 | 计提比例% | |
| 其中：账龄组合 | 495,054.02 | 100.00 | 495,054.02 | 100.00 | |
| 组合小计 | 495,054.02 | 100.00 | 495,054.02 | 100.00 | |
| 单项金额虽不重大但单项计提坏账准备的应收账款 | | | | | |
| 合 计 | 495,054.02 | 100.00 | 495,054.02 | 100.00 | |

说明：①账龄组合，按账龄分析法计提坏账准备的应收账款：

| 账 龄 | 期末数 | | | 期初数 | | |
|-------|------------|--------|------------|------------|--------|------------|
| | 金 额 | 比例% | 坏账准备 | 金 额 | 比例% | 坏账准备 |
| 3 年以上 | 495,054.02 | 100.00 | 495,054.02 | 495,054.02 | 100.00 | 495,054.02 |

(2) 期末应收账款中无持本公司 5% (含 5%) 以上表决权股份的股东欠款。

1. 其他应收款

(1) 其他应收款按种类披露

| 种 类 | 金 额 | 比例% | 期末数 | | 净额 |
|-------------------------|---------------------|---------------|---------------------|--------------|-------------------|
| | | | 坏账准备 | 计提比例% | |
| 单项金额重大并单项计提坏账准备的其他应收款 | | | | | |
| 按组合计提坏账准备的其他应收款 | | | | | |
| 其中：账龄组合 | 1,496,014.55 | 100.00 | 1,228,027.15 | 82.09 | 267,987.40 |
| 组合小计 | 1,496,014.55 | 100.00 | 1,228,027.15 | 82.09 | 267,987.40 |
| 单项金额虽不重大但单项计提坏账准备的其他应收款 | | | | | |
| 合 计 | 1,496,014.55 | 100.00 | 1,228,027.15 | 82.09 | 267,987.40 |

其他应收款按种类披露 (续)

| 种 类 | 金 额 | 比例% | 期初数 | | 净额 |
|-----|-----|-----|------|-------|----|
| | | | 坏账准备 | 计提比例% | |

单项金额重大并单项计提坏账准备的其他应收款

按组合计提坏账准备的其他应收款

| | | | | | |
|---------|--------------|--------|--------------|-------|------------|
| 其中：账龄组合 | 1,454,014.55 | 100.00 | 1,137,180.72 | 78.21 | 316,833.83 |
| 组合小计 | 1,454,014.55 | 100.00 | 1,137,180.72 | 78.21 | 316,833.83 |

单项金额虽不重大但单项计提坏账准备的其他应收款

| | | | | | |
|------------|---------------------|---------------|---------------------|--------------|-------------------|
| 合 计 | 1,454,014.55 | 100.00 | 1,137,180.72 | 78.21 | 316,833.83 |
|------------|---------------------|---------------|---------------------|--------------|-------------------|

说明：①账龄组合，按账龄分析法计提坏账准备的其他应收款

| 账 龄 | 期末数 | | | 期初数 | | |
|------------|---------------------|---------------|---------------------|---------------------|---------------|---------------------|
| | 金 额 | 比例% | 坏账准备 | 金 额 | 比例% | 坏账准备 |
| 1 年以内 | 42,000.00 | 2.81 | 420.00 | 5,000.00 | 0.34 | 50.00 |
| 1 至 2 年 | 5,000.00 | 0.33 | 500.00 | 169,982.00 | 11.69 | 16,998.17 |
| 2 至 3 年 | 169,982.00 | 11.36 | 50,994.60 | 205,000.00 | 14.10 | 61,500.00 |
| 3 年以上 | 1,279,032.55 | 85.50 | 1,176,112.55 | 1,074,032.55 | 73.87 | 1,058,632.55 |
| 合 计 | 1,496,014.55 | 100.00 | 1,228,027.15 | 1,454,014.55 | 100.00 | 1,137,180.72 |

②期末无单项金额重大并单项计提坏账准备的其他应收款。

③期末无单项金额虽不重大但单项计提坏账准备的其他应收款：

(2) 期末其他应收款中无持本公司 5%（含 5%）以上表决权股份的股东欠款。

(3) 年末其他应收款主要明细列示如下

| 单位名称 | 与本公司关系 | 金额 | 年限 | 性质或内容 | 比例% |
|--------------|--------|------------|-------|-------|-------|
| 香港嘉隆（集团）有限公司 | 关联方 | 550,258.62 | 5 年以上 | 往来款 | 36.78 |

2. 长期股权投资

| 被投资单位名称 | 核算方法 | 投资成本 | 期初余额 | 增减变动 | 期末余额 | 在被投资单位持股比例% | 在被投资单位表决权比例% | 在被投资单位持股比例与表决权比例不一致的说明 | 减值准备 | 本期计提减值准备 | 本期现金红利 |
|----------------|------|----------------|----------------|---------------|----------------|-------------|--------------|------------------------|------|----------|---------------|
| ①子公司投资 | | | | | | | | | | | |
| 厦门金龙旅行车有限公司 | 成本法 | 171,915,397.47 | 207,915,397.47 | | 207,915,397.47 | 60.00 | 60.00 | | | | 81,150,000.00 |
| 厦门金龙联合汽车工业有限公司 | 成本法 | 383,725,770.34 | 434,725,770.34 | | 434,725,770.34 | 51.00 | 51.00 | | | | 39,460,500.00 |
| 厦门金龙汽车车身有限公司 | 成本法 | 315,066,523.88 | 315,066,523.88 | | 315,066,523.88 | 87.69 | 87.69 | | | | 20,400,000.00 |
| 锦田有限公司 | 成本法 | 39,750,000.00 | | 39,750,000.00 | 39,750,000.00 | 100.00 | 100.00 | | | | |
| ②合营企业投资 | | | | | | | | | | | |
| 厦门金龙汽车空调有限公司 | 权益法 | 21,000,000.00 | 47,526,480.91 | 704,523.59 | 48,231,004.50 | 50.00 | 50.00 | | | | 9,000,000.00 |
| ③联营企业投资 | | | | | | | | | | | |
| 厦门金龙汽车座椅有限公司 | 权益法 | 2,552,370.00 | 8,134,168.72 | 1,342,011.37 | 9,476,180.09 | 30.16 | 30.16 | | | | |
| 厦门金龙汽车电器有限公司 | 权益法 | 720,000.00 | 7,306,422.39 | 191,105.94 | 7,497,528.33 | 30.25 | 30.25 | | | | 181,500.00 |
| 厦门金龙旅游客车有限公司 | 成本法 | 3,750,000.00 | 3,750,000.00 | | 3,750,000.00 | 37.50 | 37.50 | | | | 2,850,000.00 |
| ④其他企业投资 | | | | | | | | | | | |
| 厦门雅迅网络股份有限公司 | 成本法 | 3,500,000.00 | 3,500,000.00 | | 3,500,000.00 | 8.75 | 8.75 | | | | |
| 上海澳马车辆采购有限公司 | 成本法 | 2,000,000.00 | 2,000,000.00 | | 2,000,000.00 | 10.00 | 10.00 | | | | |

| 被投资 单位名称 | 核算方 法 | 投资成本 | 期初余额 | 增减变动 | 期末余额 | 在被 投资 单位 持股 比 例% | 在被投 资单 位表 决权 比例% | 在被投资 单位持股 比例与表 决权比例 不一致的 说明 | 减值 准备 | 本期计 提减值 准备 | 本期现金 红利 |
|------------------|----------|-------------------------|-------------------------|----------------------|-------------------------|---------------------------------|------------------------------|--|----------|------------------|-----------------------|
| 厦门海翼集团财 务有限公司 | 成本法 | 75,000,000.00 | 75,000,000.00 | | 75,000,000.00 | 15.00 | 15.00 | | | | 31,799.03 |
| 合 计 | | 1,018,980,061.69 | 1,104,924,763.71 | 41,987,640.90 | 1,146,912,404.61 | | | | | | 153,073,799.03 |

3. 营业收入和营业成本

(1) 营业收入

| 项 目 | 本期发生额 | 上期发生额 |
|--------|--------------|--------------|
| 主营业务收入 | | |
| 其他业务收入 | 7,867,962.54 | 7,123,328.22 |
| 营业成本 | 4,305,458.66 | 4,187,994.59 |

(2) 其他业务(分业务)

| 业务名称 | 本期发生额 | | 上期发生额 | |
|------|--------------|--------------|--------------|--------------|
| | 营业收入 | 营业成本 | 营业收入 | 营业成本 |
| 租赁收入 | 7,867,962.54 | 4,305,458.66 | 7,123,328.22 | 4,187,994.59 |

4. 投资收益

(1) 投资收益明细

| 项 目 | 本期发生额 | 上期发生额 |
|----------------|----------------|---------------|
| 成本法核算的长期股权投资收益 | 143,892,299.03 | 50,376,000.00 |
| 权益法核算的长期股权投资收益 | 11,419,140.90 | 17,774,102.46 |
| 银行理财产品收益 | 4,169,660.15 | |
| 合 计 | 159,481,100.08 | 68,150,102.46 |

(2) 按成本法核算的长期股权投资收益

| 被投资单位名称 | 本期发生额 | 上期发生额 | 本期比上期 增减变动的的原因 |
|----------------|----------------|---------------|-------------------|
| 厦门金龙汽车车身有限公司 | 39,460,500.00 | 35,076,000.00 | 利润分配金额变动 |
| 厦门金龙联合汽车工业有限公司 | 20,400,000.00 | 15,300,000.00 | 利润分配金额变动 |
| 厦门金龙旅行车有限公司 | 81,150,000.00 | | 利润分配金额变动 |
| 厦门金龙旅游客车有限公司 | 2,850,000.00 | | 利润分配金额变动 |
| 厦门海翼集团财务有限公司 | 31,799.03 | | 利润分配金额变动 |
| 合 计 | 143,892,299.03 | 50,376,000.00 | |

(3) 按权益法核算的长期股权投资收益

| 被投资单位名称 | 本期发生额 | 上期发生额 | 本期比上期 增减变动的的原因 |
|--------------|---------------|---------------|-------------------|
| 厦门金龙汽车座椅有限公司 | 1,342,011.37 | 1,626,568.44 | 联营公司净利润变动 |
| 厦门金龙汽车电器有限公司 | 372,605.94 | 1,153,269.30 | 联营公司净利润变动 |
| 厦门金龙汽车空调有限公司 | 9,704,523.59 | 14,994,264.72 | 合营公司净利润变动 |
| 合 计 | 11,419,140.90 | 17,774,102.46 | |

5. 现金流量表补充资料

| 补充资料 | 本期发生额 | 上期发生额 |
|----------------------------------|-----------------|----------------|
| 1、将净利润调节为经营活动现金流量： | | |
| 净利润 | 146,204,863.38 | 55,208,925.37 |
| 加：资产减值准备 | 90,846.43 | -30,909.42 |
| 固定资产折旧、投资性房地产折旧 | 3,174,041.63 | 3,411,164.33 |
| 无形资产摊销 | 3,575.01 | |
| 长期待摊费用摊销 | 282,024.00 | 282,024.00 |
| 处置固定资产、无形资产和其他长期资产的损失（收益以“-”号填列） | 9,020.17 | -143,999.62 |
| 固定资产报废损失（收益以“-”号填列） | | |
| 公允价值变动损失（收益以“-”号填列） | | |
| 财务费用（收益以“-”号填列） | | |
| 投资损失（收益以“-”号填列） | -159,481,100.08 | -68,150,102.46 |
| 递延所得税资产减少（增加以“-”号填列） | | |
| 递延所得税负债增加（减少以“-”号填列） | | |
| 存货的减少（增加以“-”号填列） | | |
| 经营性应收项目的减少（增加以“-”号填列） | -567,518.32 | -24,020.87 |
| 经营性应付项目的增加（减少以“-”号填列） | -83,572,695.49 | 13,198,320.39 |
| 其他 | | |
| 经营活动产生的现金流量净额 | -93,856,943.27 | 3,751,401.72 |
| 2、不涉及现金收支的重大投资和筹资活动： | | |
| 债务转为资本 | | |
| 一年内到期的可转换公司债券 | | |
| 融资租入固定资产 | | |
| 3、现金及现金等价物净变动情况： | | |
| 现金的期末余额 | 21,978,233.97 | 160,497,892.31 |
| 减：现金的期初余额 | 160,497,892.31 | 202,502,329.91 |
| 加：现金等价物的期末余额 | 101,300,000.00 | |
| 减：现金等价物的期初余额 | | |
| 现金及现金等价物净增加额 | -37,219,658.34 | -42,004,437.60 |

十三、补充资料

1. 当期非经常性损益明细表

| 项 目 | 本期发生额 | 说明 |
|--|----------------|----|
| 非流动性资产处置损益 | -917,357.74 | |
| 计入当期损益的政府补助（与公司正常经营业务密切相关，符合国家政策规定、按照一定标准定额或定量持续享受的政府补助除外） | 148,647,801.53 | |
| 除同公司正常经营业务相关的有效套期保值业务外，持有交易性金融资产、交易性金融负债产生的公允价值变动损益 | 2,801,917.10 | |
| 处置交易性金融资产、交易性金融负债和可供出售金融资产取得的投资收益 | 10,530,368.09 | |
| 单独进行减值测试的应收款项减值准备转回 | 15,005,170.45 | |
| 除上述各项之外的其他营业外收入和支出 | 3,020,133.52 | |
| 同一控制下企业合并产生的子公司期初至合并日的当期净损益 | -6,513.24 | |
| 其他符合非经常性损益定义的损益项目 | 39,340,335.64 | |
| 非经常性损益总额 | 218,421,855.35 | |
| 减：非经常性损益的所得税影响数 | 33,383,143.92 | |
| 非经常性损益净额 | 185,038,711.43 | |
| 减：归属于少数股东的非经常性损益净影响数（税后） | 86,113,815.83 | |
| 归属于公司普通股股东的非经常性损益 | 98,924,895.60 | |

2. 净资产收益率

| 报告期利润 | 加权平均 净资产收益率% | 每股收益 | |
|-------------------------|-----------------|------------|------------|
| | | 基本 每股收益 | 稀释 每股收益 |
| 归属于公司普通股股东的净利润 | 10.54 | 0.52 | 0.52 |
| 扣除非经常性损益后归属于公司普通股股东的净利润 | 6.00 | 0.30 | 0.30 |

其中，加权平均净资产收益率的计算过程如下：

| 项 目 | 代码 | 报告期 |
|-------------------------------|---------|------------------|
| 报告期归属于公司普通股股东的净利润 | P1 | 229,618,167.28 |
| 报告期归属于公司普通股股东的非经常性损益 | F | 98,924,895.60 |
| 报告期扣除非经常性损益后归属于公司普通股股东的净利润 | P2=P1-F | 130,693,271.68 |
| 归属于公司普通股股东的期初净资产 | E0 | 2,102,142,471.06 |
| 报告期发行新股或债转股等新增的归属于公司普通股股东的净资产 | Ei | |

| 项 目 | 代 码 | 报 告 期 |
|--------------------------------|---|------------------|
| 新增净资产下一月份起至报告期期末的月份数 | Mi | |
| 报告期回购或现金分红等减少的归属于公司普通股股东的净资产 | Ej | 66,389,564.55 |
| 减少净资产下一月份起至报告期期末的月份数 | Mj | 7.00 |
| 其他事项引起的净资产增减变动 | Ek | 4,790,086.65 |
| 其他净资产变动下一月份起至报告期期末的月份数 | Mk | |
| 报告期月份数 | M0 | 12.00 |
| 归属于公司普通股股东的期末净资产 | E1 | 2,274,501,175.48 |
| 归属于公司普通股股东的加权平均净资产 | $E2=E0+P1/2+Ei*Mi/M0-Ej*Mj/M0+Ek*Mk/M0$ | 2,178,224,308.71 |
| 归属于公司普通股股东的加权平均净资产收益率 | $Y1=P1/E2$ | 10.54% |
| 扣除非经常性损益后归属于公司普通股股东的加权平均净资产收益率 | $Y2=P2/E2$ | 6.00% |

3. 公司主要财务报表项目的异常情况及原因的说明

- (1) 交易性金融资产期末 424.26 万元，较期初增加 194.49%，主要是由于远期外汇公允价值变动增加。
- (2) 应收账款期末余额 610,702.79 万元，较期初增加 23.38%，主要是：①销售规模增长 8.57%；②本期账期较长的公交车业务占比上升。
- (3) 预付款项期末余额 22,148.04 万元，较期初增加 56.89%，主要原材料采购增加。
- (4) 其他流动资产期末余额 63,010.86 万元，较期初增加 90.94%，主要是银行理财产品增加。
- (5) 在建工程期末余额 7,307.94 万元，较期初减少 59.55%，主要是苏州金龙公司昆山项目工程完工转入固定资产。
- (6) 长期待摊费用期末余额 8,698.93 万元，较期初增加 69.51%，主要是车间生产线等的项目改造增加。
- (7) 应交税费期末余额 12,480.84 万元，较期初增加 76.51%，主要是应交增值税和应交企业所得税增加。
- (8) 应付股利期末余额 8,390.78 万元，较期初增加 212.91%，主要是子公司少数股东香港嘉隆（集团）有限公司股利尚未领取。

- (9) 一年内到期的非流动负债期末余额 200.00 万元, 较期初减少 99.00%, 主要是年初一年内到期非流动负债偿还。
- (10) 长期借款期末余额 43,700.00 万元, 主要是新增借款。
- (11) 其他非流动负债期末余额 11,349.04 万元, 较期初增加 46.46%, 主要是本期收到的与资产相关的政府补助的增加。
- (12) 营业税金及附加本期 15,653.74 万元, 较上期增加 33.85%, 主要是消费税、城建税、教育费附加的增加。
- (13) 财务费用本期-1,074.46 万元, 较上期减少 85.52%, 主要是: ①受美元、欧元汇率波动影响, 汇兑损失增加 4,390 万元; ②由于借款规模增加, 利息支出增加 2,268 万元。
- (14) 资产减值损失本期 20,849.26 万元, 较上期增加 31.12%, 主要是应收账款增加, 坏账准备计提增加。
- (15) 公允价值变动收益本期 280.19 万元, 较上期增加 94.49%, 主要是由于远期外汇公允价值变动增加。
- (16) 投资收益本期 5,935.80 万元, 较上期增加 117.84%, 主要是银行理财产品收益增加。

十四、财务报表的批准

本财务报表及财务报表附注业经本公司第七届董事会第二十三次会议于 2014 年 3 月 21 日批准。

第十一节 备查文件目录

- （一）载有法定代表人、主管会计工作负责人、会计机构负责人（会计主管人员）签名并盖章的财务报表。
- （二）载有会计师事务所盖章、注册会计师签名并盖章的财务审计报告原件。
- （三）载有会计师事务所盖章、注册会计师签名并盖章的内部控制审计报告原件。
- （四）报告期内在《上海证券报》、《中国证券报》公开披露过的所有公司文件的正本及公告原稿。

厦门金龙汽车集团股份有限公司

董事长： 谷 涛

二〇一四年三月二十一日