

浙江升华拜克生物股份有限公司

600226

2013 年年度报告

重要提示

一、 公司董事会、监事会及董事、监事、高级管理人员保证年度报告内容的真实、准确、完整，不存在虚假记载、误导性陈述或重大遗漏，并承担个别和连带的法律责任。

二、 公司全体董事出席董事会会议。

三、 天健会计师事务所（特殊普通合伙）为本公司出具了标准无保留意见的审计报告。

四、 公司负责人张文骏、主管会计工作负责人杨春芳及会计机构负责人（会计主管人员）杨春芳声明：保证年度报告中财务报告的真实、准确、完整。

五、 经董事会审议的报告期利润分配预案或公积金转增股本预案：根据 2014 年 3 月 20 日公司第五届董事会第二十三次会议审议通过的 2013 年度利润分配预案，公司以总股本 405,549,248 股为基数，每 10 股派发现金股利 0.3 元（含税），剩余未分配利润滚存至下年。2013 年公司不进行资本公积金转增股本。上述利润分配预案尚待年度股东大会审议通过。

六、 前瞻性陈述的风险声明

本报告中所涉及的未来计划、发展战略等前瞻性描述不构成公司对投资者的实质承诺，请投资者注意投资风险。

七、 是否存在被控股股东及其关联方非经营性占用资金情况？

否

八、 是否存在违反规定决策程序对外提供担保的情况？

否

目录

第一节	释义及重大风险提示.....	4
第二节	公司简介.....	5
第三节	会计数据和财务指标摘要.....	7
第四节	董事会报告.....	9
第五节	重要事项.....	25
第六节	股份变动及股东情况.....	29
第七节	董事、监事、高级管理人员和员工情况.....	33
第八节	公司治理.....	44
第九节	内部控制.....	48
第十节	财务会计报告.....	49
第十一节	备查文件目录.....	137

第一节 释义及重大风险提示

一、 释义

在本报告书中，除非文义另有所指，下列词语具有如下含义：

常用词语释义		
公司、本公司	指	浙江升华拜克生物股份有限公司
报告期	指	2013 年度
元、万元、亿元	指	人民币元、人民币万元、人民币亿元
宁夏格瑞	指	宁夏格瑞精细化工有限公司
锆谷科技	指	浙江锆谷科技有限公司
拜克开普	指	浙江拜克开普化工有限公司

二、 重大风险提示：

公司已在本报告中详细阐述公司面临的风险以及公司所采取的措施，敬请查阅第四节董事会报告中董事会关于公司未来发展的讨论与分析“可能面对的风险因素”部分内容。

第二节 公司简介

一、 公司信息

公司的中文名称	浙江升华拜克生物股份有限公司
公司的中文名称简称	升华拜克
公司的外文名称	ZHEJIANG SHENGHUA BIOC BIOLOGY CO.,LTD
公司的外文名称缩写	BIOC
公司的法定代表人	张文骏

二、 联系人和联系方式

	董事会秘书	证券事务代表
姓名	陶舜晓	景霞
联系地址	浙江省德清县武康镇长虹中街333号（德清县科技创业园内）	浙江省德清县武康镇长虹中街333号（德清县科技创业园内）
电话	0572-8402738	0572-8402738
传真	0572-8089511	0572-8089511
电子信箱	taosx@biok.com	jingx@biok.com

三、 基本情况简介

公司注册地址	浙江省德清县钟管镇工业区
公司注册地址的邮政编码	313220
公司办公地址	浙江省德清县钟管镇工业区
公司办公地址的邮政编码	313220
公司网址	http://www.biok.com
电子信箱	600226@biok.com

四、 信息披露及备置地点

公司选定的信息披露报纸名称	中国证券报、上海证券报
登载年度报告的中国证监会指定网站的网址	www.sse.com.cn
公司年度报告备置地点	浙江省德清县钟管镇工业区

五、 公司股票简况

公司股票简况			
股票种类	股票上市交易所	股票简称	股票代码
A 股	上海证券交易所	升华拜克	600226

六、 公司报告期内注册变更情况

(一) 基本情况

公司报告期内注册情况未变更。

(二) 公司首次注册情况的相关查询索引

公司首次注册情况详见 1999 年年度报告基本情况。

(三) 公司上市以来, 主营业务的变化情况

1999年11月16日, 公司上市时主营业务为农药原料药及制品、兽药和饲料添加剂产品的生产与销售。

2003年8月18日公司二届十二次董事会会议决议通过购买控股股东升华集团湖州铎谷科技有限公司(为公司控股子公司浙江铎谷科技有限公司的前身)部分经营性资产及相应的经营性负债, 并于2003年11月完成本次事项工商变更登记手续。公司主营业务变更为: 农药原料药及制品、兽药和饲料添加剂产品的生产与销售以及铎系列产品制造与销售。

(四) 公司上市以来, 历次控股股东的变更情况

公司上市以来控股股东未发生变化。

七、 其他有关资料

公司聘请的会计师事务所名称(境内)	名称	天健会计师事务所(特殊普通合伙)
	办公地址	浙江省杭州市西溪路128号新湖商务大厦4-10层
	签字会计师姓名	贾川 许安平

第三节 会计数据和财务指标摘要

一、报告期末公司近三年主要会计数据和财务指标

(一) 主要会计数据

单位：元 币种：人民币

主要会计数据	2013 年	2012 年	本期比上年同期增减(%)	2011 年
营业收入	1,606,864,254.45	1,651,842,998.52	-2.72	1,765,575,481.94
归属于上市公司股东的净利润	27,725,797.45	33,929,523.60	-18.28	95,603,555.70
归属于上市公司股东的扣除非经常性损益的净利润	22,219,178.36	25,605,416.61	-13.22	88,856,527.84
经营活动产生的现金流量净额	119,280,132.57	217,962,247.18	-45.27	57,577,164.46
	2013 年末	2012 年末	本期末比上年同期末增减(%)	2011 年末
归属于上市公司股东的净资产	1,354,661,113.03	1,346,321,253.37	0.62	1,312,498,870.04
总资产	2,325,749,078.37	2,215,101,855.13	5.00	2,310,821,512.65

(二) 主要财务数据

主要财务指标	2013 年	2012 年	本期比上年同期增减(%)	2011 年
基本每股收益(元/股)	0.07	0.08	-12.50	0.24
稀释每股收益(元/股)	0.07	0.08	-12.50	0.24
扣除非经常性损益后的基本每股收益(元/股)	0.05	0.06	-16.67	0.22
加权平均净资产收益率(%)	2.05	2.55	减少 0.50 个百分点	7.40
扣除非经常性损益后的加权平均净资产收益率(%)	1.65	1.93	减少 0.28 个百分点	6.88

二、非经常性损益项目和金额

单位：元 币种：人民币

非经常性损益项目	2013 年金额	2012 年金额	2011 年金额
非流动资产处置损益	-3,236,257.73	-945,235.76	-4,050,224.03
计入当期损益的政府补助，但与公司正常经营业务密切相关，符合国家政策规定、按照一定标准定额或定量持续享	11,243,186.85	13,064,587.39	9,598,986.09

受的政府补助除外			
委托他人投资或管理资产的损益		700,000.00	500,000.00
除同公司正常经营业务相关的有效套期保值业务外，持有交易性金融资产、交易性金融负债产生的公允价值变动损益，以及处置交易性金融资产、交易性金融负债和可供出售金融资产取得的投资收益	365,985.35	-46,474.33	-284,025.67
对外委托贷款取得的损益	6,136,000.00		2,770,736.95
根据税收、会计等法律、法规的要求对当期损益进行一次性调整对当期损益的影响	-2,688,517.59		
除上述各项之外的其他营业外收入和支出	-2,839,878.83	-4,358,059.88	-3,637,823.26
少数股东权益影响额	798,124.91	36,444.20	1,123,701.80
所得税影响额	-4,272,023.87	-127,154.63	725,675.98
合计	5,506,619.09	8,324,106.99	6,747,027.86

第四节 董事会报告

一、 董事会关于公司报告期内经营情况的讨论与分析

2013 年，全球经济增速持续放缓、发达国家经济复苏乏力，公司所处行业不同程度受到产能严重过剩、产品市场竞争加剧等各种因素的影响。在如此严峻的市场环境下，公司管理层围绕董事会年初既定的经营目标，通过推进产业整合、优化产品结构，加大技术研发、加快技改项目实施、完善管理体系等措施，公司经营平稳发展，经营业绩有所下降。

2013 年公司实现营业收入 1,606,864,254.45 元，同比下降 2.72 %；实现归属于母公司股东的净利润 27,725,797.45 元，同比下降 18.28%。2013 年公司归属于母公司的净利润下降的主要原因有以下方面：锆行业因产能严重过剩、市场需求疲软，行业周期谷底运行的特点在报告期内未发生改变，2013 年度锆产品价格持续低位运行，报告期内锆谷科技亏损 1679.58 万元；公司兽药产品受禽流感事件影响，养殖行业景气度不高，部分产品量价齐跌。同时，人工成本以及环境保护等方面支出增加，导致生产制造成本上升、利润继续下降的状况。

报告期内，公司主要完成以下方面工作：

1、加强技术创新，改进生产工艺，调整产品结构

公司围绕转型升级战略目标，继续加大产品结构调整，通过加强优势主导产品研发力度，提升优势产品技术水平，淘汰高能耗、低效益产品等一系列措施，提升公司核心竞争力。报告期内，公司积极推进双甘膦、苯丙氨酸、色氨酸、硫酸粘菌素等现有产品的技术改造，提升菌种生产能力，优化生产工艺、降低生产成本。2013 年，公司新产品 M-12 发酵生产取得突破；内蒙古拜克苯丙氨酸市场份额逐步扩大；公司控股子公司宁夏格瑞双甘膦改造工程顺利实施，产能充分发挥，生产效益显著提高，为公司未来发展奠定了基础。

报告期内，公司获得专利授权 12 项。截止 2013 年底，公司累计申报专利 62 项，其中已授权专利 36 项。公司在加强技术创新，提高企业核心竞争力的同时，积极参与推动行业技术发展方面的工作。2013 年子公司浙江锆谷科技有限公司参与制定的行业标准 YS/T858-2013《锆精矿》有色金属行业标准已正式开始实施，为促进行业发展发挥了积极的作用。

2、优化产业布局，推动行业整合

为盘活存量资产，调整产品结构，优化产业布局，报告期内公司将控股子公司拜克开普草甘膦生产设备转移至控股子公司宁夏格瑞，集中优势资源对宁夏格瑞草甘膦生产线进行技术改造，提升草甘膦生产装备水平。

为推进公司战略目标的实施，加快公司兼并重组的步伐，公司与浙江天堂硅谷资产管理集团有限公司合作，共同发起设立了专门为公司产业整合服务的产业基金，产业基金规模不超过人民币 3 亿元。公司以产业基金为平台，充分利用各方在产业投资方面的经验，把握生物制药行业的并购机会，为公司实施外延式扩张储备优质项目资源，开拓新的利润增长点，提升和巩固公司在行业内地位。

3、发行公司债券，优化债务结构

2013 年 5 月，公司择机发行了 2012 年公司债券（第一期），发行总额为人民币 3 亿元，扣除承销费 260 万元后，募集资金净额 29,740.00 万元，债券票面年利率 5.3%，期限 5 年，在债券存续期内单利按年计息。本期债券全部用于补充公司流动资金，优化公司资产结构，为公司做大做强主业所需配套资金提供支持。

4、重视安全生产、推进环保建设

公司坚持“安全第一、预防为主、综合治理”的方针，健全完善各类安全规章制度，加强企业安全文化建设和员工安全教育培训工作；逐级签订安全生产综合管理目标责任书，将安全工作落实到实处；开展安全生产月活动，组织安全消防演练，通过多种形式提高员工安全和职业健康的责任意识。报告期内公司被评为浙江省“安全文化示范企业”，获得湖州市消防比赛第一

名等多项荣誉。环保建设方面，公司进一步加大环保投入，通过环保技改工程提升环保处理技术、改造环保治理设施等一系列措施，提高公司的环境保护水平和能力。

5、加强内控建设，防范经营风险

根据《企业内部控制基本规范》及其配套指引的规定和其他内部控制监管要求，公司建立了内部控制规范体系。2013 年，公司内部控制规范实施工作取得了阶段性的进展，修订各项管理制度和管理流程，组织各职能部门对重要业务模块的相关制度进行了专题培训，编制完成内控制度手册（试运行稿）。在咨询机构的协助下，公司结合 2012 年度的《内控缺陷整改落实表》，对公司之前存在的内控缺陷整改情况进行了跟踪。同时，完成内控体系试运行情况的补充测评工作，并根据补充测评结果，进一步修订了《内控手册》和《审批权限体系》。

2014 年，公司将继续坚持内涵式发展和收购兼并并举的扩张发展模式，在努力提高现有利润贡献点水平的同时，积极培育新的利润增长点，并希望利用资本市场的风帆远离红海驶入蓝海，推动企业的健康、可持续发展。

（一）主营业务分析

1、 利润表及现金流量表相关科目变动分析表

单位：元 币种：人民币

科目	本期数	上年同期数	变动比例（%）
营业收入	1,606,864,254.45	1,651,842,998.52	-2.72
营业成本	1,428,134,243.11	1,438,117,157.34	-0.69
销售费用	63,468,267.63	70,146,007.65	-9.52
管理费用	105,455,768.84	113,163,491.28	-6.81
财务费用	25,384,772.41	15,897,700.53	59.68
经营活动产生的现金流量净额	119,280,132.57	217,962,247.18	-45.27
投资活动产生的现金流量净额	-224,296,864.46	-218,730,238.03	2.54
筹资活动产生的现金流量净额	111,863,953.98	-147,666,213.70	-175.76
研发支出	26,046,690.19	34,232,478.31	-23.91

2、 收入

（1） 驱动业务收入变化的因素分析

报告期内，公司实现营业收入 1,606,864,254.45 元，比上年同期减少 2.72%，主要系公司受全球经济增速放缓，行业产能过剩、市场竞争加剧等因素影响，部分产品价格、销量下降。

（2） 以实物销售为主的公司产品收入影响因素分析

农药产品：因南美旱地种植业对除草剂需求增加带动了全球农药市场的回暖，公司传统优势产品麦草畏价格比上年同期有所上涨。双甘膦作为除草剂草甘膦的中间品，受行业整合等因素影响，双甘膦市场景气度回升，产品价格逐步上涨，控股子公司宁夏格瑞双甘膦改造工程顺利实施，产能充分发挥，双甘膦产量提高。报告期，公司农药产品营业收入比上年同期上升 26.37%。
兽药：受禽流感事件影响，养殖行业持续不景气，产品市场竞争加剧，部分产品量价齐跌。报告期，公司兽药产品营业收入比上年同期下降 10.67%。

锆产品：锆行业因产能严重过剩、市场需求疲软，2013 年度锆产品价格持续低位运行，公司控股子公司锆谷科技营业收入比上年同期下降 29.45%。

（3） 主要销售客户的情况

前五名销售客户销售金额（不含税）合计为 286,912,566.33 元，占销售总额比重为 17.85 %。其中最大客户销售额为 107,082,780.11 元，占销售总额比重为 6.66 %。

前五名销售客户明细：

单位：元

客户名称	营业收入	占公司全部营业收入的比例(%)
山东潍坊润丰化工股份有限公司	107,082,780.11	6.66
CHEMINOVA A/S	57,991,109.74	3.61
嘉兴市世诚贸易有限公司	41,584,967.50	2.59
广东温氏饲料有限公司	41,035,042.74	2.55
河北艾林国际贸易有限公司	39,218,666.24	2.44
小计	286,912,566.33	17.85

3、 成本

(1) 成本分析表

单位:元

分行业情况						
分行业	成本构成项目	本期金额	本期占总成本比例(%)	上年同期金额	上年同期占总成本比例(%)	本期金额较上年同期变动比例(%)
工业制造	原材料	928,005,376.74	72.00	921,578,594.54	74.33	0.70
	人工	117,794,158.17	9.14	97,705,293.48	7.88	20.56
	制造费用	243,105,848.56	18.86	220,563,936.95	17.79	10.22
	合计	1,288,905,383.47	100.00	1,239,847,824.97	100	3.96
商品流通	采购成本	123,700,627.22	100.00	186,874,730.43	100	-33.81
分产品情况						
分产品	成本构成项目	本期金额	本期占总成本比例(%)	上年同期金额	上年同期占总成本比例(%)	本期金额较上年同期变动比例(%)
农药产品	原材料	515,523,268.78	85.83	433,019,392.01	88.64	19.05
	人工	28,424,837.61	4.73	16,885,819.25	3.46	68.34
	制造费用	56,655,515.97	9.43	38,615,633.60	7.9	46.72
	合计	600,603,622.36	100.00	488,520,844.86	100	22.94
兽药产品	原材料	236,542,989.37	54.19	261,050,044.70	58.53	-9.39
	人工	63,103,167.83	14.46	56,758,459.08	12.72	11.18
	制造费用	136,865,106.68	31.35	128,254,261.68	28.75	6.71
	合计	436,511,263.88	100.00	446,062,765.46	100	-2.14
锆系列产品	原材料	200,588,846.12	77.28	286,107,788.00	83.63	-29.89
	人工	22,781,597.27	8.78	20,055,272.46	5.86	13.59
	制造费用	36,197,932.37	13.95	35,954,033.88	10.51	0.68
	合计	259,568,375.76	100.00	342,117,094.34	100	-24.13
化工产品	原材料	64,854,196.40	97.22	93,091,988.33	98.12	-30.33
	人工	622,760.33	0.93	746,357.25	0.79	-16.56
	制造费用	1,231,463.97	1.85	1,032,386.38	1.09	19.28
	合计	66,708,420.70	100.00	94,870,731.96	100	-29.68
电及蒸汽	原材料	32,153,162.24	71.71	26,973,947.70	63.47	19.20

	人工	2,298,778.11	5.13	2,261,454.94	5.32	1.65
	制造费用	10,387,777.07	23.17	13,262,802.33	31.21	-21.68
	合计	44,839,717.42	100.00	42,498,204.97	100	5.51
其他	原材料	3,227,980.32	58.07	8,210,164.23	64.88	-60.68
	人工	563,017.03	10.13	997,930.50	7.89	-43.58
	制造费用	1,768,052.50	31.80	3,444,819.08	27.23	-48.68
	合计	5,559,049.85	100.00	12,652,913.81	100	-56.07

(2) 主要供应商情况

前五名供应商采购金额（不含税）合计为 243,854,775.90 元,占采购总额比重为 22.02%。其中关联方德清奥华能源有限公司的采购额为 45,439,128.03 元，占采购总额比重为 4.10%。

4、 费用

单位：元

科目	本期数	上年同期数	变动比例	变动原因说明
销售费用	63,468,267.63	70,146,007.65	-9.52%	
管理费用	105,455,768.84	113,163,491.28	-6.81%	
财务费用	25,384,772.41	15,897,700.53	59.68%	主要系公司本期新发行公司债券，利息支出相应增加。
所得税费用	1,613,579.73	1,208,591.95	33.51%	主要系公司按税法及相关规定计算的当期所得税费用增加所致。

5、 研发支出

(1) 研发支出情况表

单位：元

本期费用化研发支出	26,046,690.19
本期资本化研发支出	0
研发支出合计	26,046,690.19
研发支出总额占净资产比例（%）	1.85
研发支出总额占营业收入比例（%）	1.62

6、 现金流

单位：元

科目	本期数	上年同期数	变动比例	变动原因说明
经营活动产生的现金流量净额	119,280,132.57	217,962,247.18	-45.27%	主要系本期返还销售货款中银行承兑汇票比例增加，相应开具银行承兑汇票支付货款比例下降，以及到期偿付银行承兑汇票金额增加所致。
投资活动产生的现金流量净额	-224,296,864.46	-218,730,238.03	不适用	

筹资活动产生的现金流量净额	111,863,953.98	-147,666,213.70	不适用	主要系公司本期新发行公司债券所致。
---------------	----------------	-----------------	-----	-------------------

7、 其它

(1) 公司利润构成或利润来源发生重大变动的详细说明

单位：元

利润表项目	本期数	上年同期数	变动比例	变动原因说明
营业收入	1,606,864,254.45	1,651,842,998.52	-2.72%	
营业总成本	1,649,167,057.98	1,669,423,017.70	-1.21%	
投资收益	61,517,792.14	39,808,069.06	54.54%	主要系公司联营企业青岛易邦生物工程有限公司本期利润增加及财通基金管理有限公司本期利润亏损减少所致。
营业外支出	5,605,736.36	5,612,644.86	-0.12%	
所得税费用	1,613,579.73	1,208,591.95	33.51%	

(2) 公司前期各类融资、重大资产重组事项实施进度分析说明

发行公司债券事项：2012年7月16日，公司召开2012年第一次临时股东大会，会议审议通过了发行票面总额不超过5亿元人民币公司债券的议案。2012年10月31日，公司发行公司债券的申请获中国证监会审核通过，核准公司向社会公开发行面值不超过5亿元的公司债券。2012年12月3日，公司收到中国证监会《关于核准浙江升华拜克生物股份有限公司公开发行公司债券的批复》（证监许可[2012]1603号）。2013年5月22日，2012年公司债券（第一期）正式发行，发行总额为人民币3亿元，票面利率为5.30%，并于2013年6月13日上市，证券简称为12拜克01，证券代码为122254。

(3) 发展战略和经营计划进展说明

公司坚持“以科技求发展，以质量求生存”的宗旨，聚集生物兽农药核心业务，进一步加强与科研院所的合作，强化技术创新与资源整合，为客户提供最值得信赖、最有价值的产品。公司的愿景是成为国内最大的动保企业和绿色农药行业的领跑者。

公司2013年营业收入计划17.00亿元，实际完成16.07亿元；营业总成本计划16.70亿元，实际完成16.49亿元。报告期内，锆行业周期谷底运行的特点未发生改变，锆系列产品价格持续低位运行；兽药行业受市场因素影响，部分产品量价齐跌，人工成本以及环境保护等方面支出增加，导致生产制造成本上升，公司利润下降。

(二) 行业、产品或地区经营情况分析

1、 主营业务分行业、分产品情况

单位：元 币种：人民币

主营业务分行业情况						
分行业	营业收入	营业成本	毛利率(%)	营业收入比上年增减(%)	营业成本比上年增减(%)	毛利率比上年增减(%)
工业制造	1,440,081,668.86	1,288,905,383.47	10.50	1.71	3.96	减少 1.93 个百分点

商品流通	144,146,169.65	123,700,627.22	14.18	-34.39	-33.81	减少 0.76 个百分点
主营业务分产品情况						
分产品	营业收入	营业成本	毛利率 (%)	营业收入比上年增减 (%)	营业成本比上年增减 (%)	毛利率比上年增减 (%)
农药产品	721,541,037.81	600,603,622.36	16.76	26.37	22.94	增加 2.32 个百分点
兽药产品	449,829,527.15	436,511,263.88	2.96	-10.67	-2.14	减少 8.46 个百分点
锆系列产品	275,709,808.13	259,568,375.76	5.85	-29.45	-24.13	减少 6.60 个百分点
化工产品	71,163,348.48	66,708,420.70	6.26	-27.69	-29.68	增加 2.65 个百分点
电及蒸汽	59,495,677.28	44,839,717.42	24.63	10.47	5.51	增加 3.54 个百分点
其他	8,410,769.75	5,559,049.85	33.91	-53.38	-56.07	增加 4.05 个百分点

农药产品：全球农药市场回暖，公司部分农药产品价格比上年同期有所上涨。双甘膦受行业整合等因素影响，市场景气度回升，控股子公司宁夏格瑞双甘膦改造工程顺利实施，产能充分发挥，双甘膦产量比上年同期增加。本报告期，公司农药产品营业收入、毛利率比上年同期上升。

兽药：受禽流感事件影响，养殖行业持续不景气，产品市场竞争加剧，部分产品量价齐跌，人工成本以及环境保护等方面支出增加，导致生产制造成本上升。本报告期，公司兽药产品毛利率比上年同期大幅下降。

锆产品：锆行业因产能严重过剩、市场需求疲软，2013 年度锆产品价格持续低位运行。本报告期，公司控股子公司锆谷科技营业收入、毛利率均比上年同期大幅下降。

2、 主营业务分地区情况

单位:元 币种:人民币

地区	营业收入	营业收入比上年增减 (%)
国内地区	1,020,167,561.83	14.67
国外地区	565,982,606.77	-24.12

(三) 资产、负债情况分析

1、 资产负债情况分析表

单位:元

项目名称	本期期末数	本期期末数占总资产的比例 (%)	上期期末数	上期期末数占总资产的比例 (%)	本期期末金额较上期期末变动比例 (%)
货币资金	222,270,691.79	9.56	228,155,022.57	10.30	-2.58
应收票据	43,573,788.18	1.87	68,809,027.33	3.11	-36.67
应收账款	129,503,606.85	5.57	133,032,478.87	6.01	-2.65
预付款项	31,695,135.08	1.36	75,148,078.47	3.39	-57.82
应收股利	98,800,000.00	4.25			
其他应收	174,872,732.70	7.52	2,004,567.48	0.09	8,623.71

款					
存货	223,958,518.66	9.63	261,286,917.14	11.80	-14.29
长期股权投资	407,809,682.05	17.53	428,131,958.29	19.33	-4.75
投资性房地产	24,732,628.55	1.06	27,215,332.37	1.23	-9.12
固定资产	806,927,435.31	34.70	866,541,295.78	39.12	-6.88
在建工程	55,597,608.30	2.39	9,888,219.63	0.45	462.26
短期借款	167,113,582.80	7.19	258,750,077.87	11.68	-35.42
应付票据	189,811,693.40	8.16	239,572,293.23	10.82	-20.77
应付账款	130,134,240.58	5.60	103,930,116.10	4.69	25.21
应交税费	7,492,049.87	0.32	8,643,990.64	0.39	-13.33
应付利息	10,188,180.96	0.44	769,961.12	0.03	1,223.21
其他应付款	17,591,549.08	0.76	21,627,041.92	0.98	-18.66
应付债券	297,692,855.17	12.80			

应收票据：主要系期末应收银行承兑汇票减少。

预付款项：主要系公司期末预付货款减少。

应收股利：主要系未收回青岛易邦生物工程有限公司 2013 年 12 月 31 日宣告分配的分红所致。

其他应收款：主要系公司本期新增委托贷款。

在建工程：主要系公司本期新增技改项目尚未完工。

短期借款：主要系公司期初短期借款本期已到期归还，且本期新增短期借款减少。

应付利息：主要系公司本期新发行公司债券，相应计提的应付债券利息增加。

应付债券：系本期新发行公司债券。

(四) 核心竞争力分析

研发体系：公司拥有国家认定的企业技术中心、博士后科研工作站、企业研究院。公司先后与国内多家知名高等院校、科研单位建立了科研生产联合体。截止 2013 年底，公司已累计申报专利 62 项，其中 36 项已授权。

品牌优势：“升华拜克”品牌已形成一定的知名度和美誉度，“BIOK”品牌被国家商务部认定为“中国最具竞争力品牌”，省外经贸厅认定为“浙江省重点培育出口名牌”，省工商行政管理局认定为“浙江省知名商号”。“BIOK”商标被认定为“中国驰名商标”、“浙江省著名商标”，产品在全球 40 多个国家注册。公司生产的“BIOK”牌农药、兽药产品曾多次荣获国家、省、市名牌产品称号，出口东南亚、南美、北美、中东和欧洲等国家和地区，受到了国内外客户的好评。公司建立了完善的销售网络和稳定的销售渠道，与国内外众多行业龙头企业建立了长期战略合作伙伴关系。

(五) 投资状况分析

1、 对外股权投资总体分析

报告期内投资额	6,677.6972 万元
投资额增减变动数	-11,691.9328 万元
上年同期投资额	18,369.63 万元
投资额增减幅度	-63.65%

被投资的公司情况

被投资公司名称	主要经营活动	占被投资公司权益的比例 (%)	报告期内实际出资额 (万元)	备注
河北圣雪大成制药有限公司	原料药、兽药、饲料添加剂生产、销售。	49	2569.67	根据公司 2012 年 12 月总经理办公会议提议, 经董事长决定以 1284.27 万元的价格收购张建昌持有的圣雪大成 4.77% 股权; 以 642.7 万元的价格收购孙金良持有的圣雪大成 2.39% 股权; 以 642.7 万元的价格收购于会平持有的圣雪大成 2.39% 股权。公司与自然人张建昌、孙金良和于会平签订了上述股权转让协议, 收购的股权价格以大信会计师事务所出具的大信青所专审字[2012]第 01033 号《审计报告》及中资资产评估有限公司出具的中资评报[2012]302 号《资产评估报告》所体现的圣雪大成净资产的审计和评估值为基础参考值。公司已于 2013 年 1 月支付上述股权转让款。圣雪大成于 2013 年 1 月 6 日办妥相关工商变更登记手续。上述股权收购完成后, 公司持有圣雪大成 49% 的股权。
浙江昆仑创元股权投资合伙企业(有限合伙)	股权投资及相关咨询服务。	25.95	4108.0272	根据公司 2013 年 1 月 23 日第五届董事会第十三次会议通过的《关于对浙江昆仑创元股权投资合伙企业(有限合伙)增加投资的议案》, 公司拟对其增加不超过 8,000 万元的投资。根据 2013 年 12 月浙江昆仑创元股权投资合伙企业(有限合伙)全体合伙人修订的《有限合伙协议》, 企业总认缴出资额变更为 499,758,568.00 元, 同时增加有限合伙人义乌财鹏股权投资合伙企业(有限合伙); 截至 2013 年 12 月 31 日, 全体合伙人共缴纳出资额 451,243,825.00 元, 其中本公司认缴出资额为 117,076,522.00 元, 实际缴纳出资额为 117,076,522.00 元。

(1) 持有非上市金融企业股权情况

所持对象名称	最初投资金额 (元)	持有数量 (股)	占该公司股权比例 (%)	期末账面价值 (元)	报告期损益 (元)	报告期所有者权益变动 (元)	会计核算科目	股份来源
财通基金管理有限公司	60,000,000.00		30	20,862,085.11	-3,886,737.51	-3,886,737.51	长期股权投资	投资

公司								
合计	60,000,000.00		/	20,862,085.11	-3,886,737.51	-3,886,737.51	/	/

2、非金融类公司委托理财及衍生品投资的情况

(1) 委托理财情况

本年度公司无委托理财事项。

(2) 委托贷款情况

委托贷款项目情况

单位:万元 币种:人民币

借款方名称	委托贷款金额	贷款期限	贷款利率	借款用途	抵押物或担保人	是否逾期	是否关联交易	是否展期	是否涉诉	资金来源并说明是否为募集资金	预期收益	投资盈亏
浙江省德清县交通投资集团有限公司	15,000	11个月	10%	用于浙江省德清县交通投资集团有限公司资金周转	德清县国有资产经营有限公司、清县杭新农村建设投资有限公司	否	否	否	否	资金来源为公司自有资金,不属于募集资金	473	473

根据 2013 年 7 月 29 日公司第五届董事会第十七次会议审议通过的决议, 2013 年度公司通过中国工商银行股份有限公司德清支行向浙江省德清县交通投资集团有限公司提供委托贷款 15,000.00 万元, 贷款期限为 2013 年 7 月至 2014 年 6 月。由德清县国有资产经营有限公司、德清县杭新农村建设投资有限公司提供连带责任保证担保。

(3) 其他投资理财及衍生品投资情况

2013 年 7 月 5 日, 公司第五届董事会第十六次会议审议通过了《关于利用自有运营资金进行短期固定收益类证券产品投资的议案》。报告期内, 公司及公司控股子公司利用自有运营资金投资

国债逆回购和中国银河证券股份有限公司债券质押式报价回购，累计投资 15314.50 万元，取得投资收益 36.60 万元。

3、 募集资金使用情况

(1) 募集资金总体使用情况

单位:万元 币种:人民币

募集年份	募集方式	募集资金总额	本年度已使用募集资金总额	已累计使用募集资金总额	尚未使用募集资金总额	尚未使用募集资金用途及去向
2013	公司债	30,000	30,000	30,000	0	

2012 年 12 月 3 日，公司收到中国证券监督管理委员会《关于核准浙江升华拜克生物股份有限公司公开发行公司债券的批复》（证监许可[2012]1603 号），核准公司向社会公开发行面值不超过 5 亿元的公司债券。本次公司债券采用分期发行方式，首期发行面值不少于总发行面值的 50%，自核准发行之日起 6 个月内完成；其余各期债券发行，自核准发行之日起 24 个月内完成。2013 年 5 月 22 日，2012 年公司债券（第一期）正式发行，发行总额为人民币 3 亿元，票面利率为 5.30%，并于 2013 年 6 月 13 日上市，证券简称为 12 拜克 01，证券代码为 122254。本次公司债券募集资金全部用于补充公司流动资金，报告期内已使用完毕。

4、 主要子公司、参股公司分析

主要被投公司的经营情况及业绩

单位：万元 币种：人民币

子公司全称	注册资本	经营范围	持股比例(%)	总资产	净资产	2013 年度营业收入	净利润
内蒙古拜克生物有限公司(注 1)	15,000.00	农药兽药生产销售	100	26,536.46	8,681.39	19,726.23	-3,150.54
浙江拜克开普化工有限公司(注 2)	6,000.00	农药生产销售	51	5,611.06	5,322.07	1,306.29	-791.20
浙江锆谷科技有限公司(注 3)	5,000.00	锆系列生产销售	85	17,872.54	9,607.26	28,204.38	-1,679.58
德清壬思能源实业有限公司	2,260.00	农药批发等	100	2,842.97	1,647.69	6,182.75	55.74
湖州新奥特医药化工有限公司(注 4)	1,500.00	医药化工等	96.08	10,963.54	5,406.37	12,224.07	-1,224.71
浙江升华拜克生物股份有限公司(香港)(注 5)	USD300.00	进出口贸易	100	6,134.86	3,183.25	10,374.11	40.69
宁夏格瑞精细化工有限公司(注 6)	5,000.00	农药生产销售	73	11,626.85	4,624.17	19,333.46	1,902.85
北京利科利拓科技有限公司	362	技术开发	94.61	86.25	85.79	283.50	60.47

注 1: 报告期内, 内蒙古拜克生物有限公司主要兽药产品受市场供求关系影响, 产品价格持续下跌, 而生产成本增加, 致使净利润亏损同比增加。

注 2: 报告期内, 拜克开普仍处于停产状态, 管理费用同比降低, 公司净利润亏损减少。

注 3: 报告期内, 锆行业因产能严重过剩、市场需求疲软, 锆产品价格持续低位运行, 导致公司经营亏损。

注 4: 报告期内, 湖州新奥特医药化工有限公司受市场因素影响, 产品价格持续下跌, 产能不能充分发挥, 产品单位制造成本上升, 致使经营出现亏损。

注 5: 报告期内, 本公司经营环境调整了产品销售市场, 公司通过升华拜克(香港)公司出口产品销售额相应减少, 导致升华拜克(香港)公司营业收入降低。

注 6: 报告期内, 宁夏格瑞双甘磷改造工程顺利实施, 产能充分发挥, 产品价格同比上涨, 生产效益提高。

主要参股公司的经营情况及业绩

单位: 万元 币种: 人民币

被投资单位	注册资本	经营范围	持股比例(%)	期末资产总额	期末负债总额	期末净资产总额	本期营业收入总额	本期净利润
青岛易邦生物工程有限公司	2,500.00	动物疫苗	38.00	67,881.84	36,989.92	30,891.92	62,084.45	15,024.38
浙江伊科拜克动物保健品有限公司	USD312.24	水针剂兽药、粉剂/预混剂生产、销售	49.00	4,829.95	1,054.27	3,775.68	8,597.10	892.20
财通基金管理有限公司(注 1)	20,000.00	基金募集、基金销售、资产管理及中国证监会许可的其他业务	30.00	16,307.87	8,860.02	7,447.84	25,754.44	-1,295.58
河北圣雪大成制药有限公司	4,699.52	原料药、兽药、饲料添加剂生产、销售。	49.00	48,598.49	21,270.21	27,328.28	48,791.48	452.38
浙江昆仑股权投资合伙企业(有限合伙)(注 2)	45,124.3825	股权投资及相关咨询服务。	25.95	32,911.92	130.17	32,781.75		-805.61

注 1: 报告期内, 财通基金管理有限公司积极调整产品设计方向。在发展传统公募基金的同时, 积极拓展专户业务, 坚持以期货专户和定增业务为特色的发展路线, 完成 163 只专户产品的发行募集工作, 资产规模比上年大幅提升。

注 2: 报告期内, 浙江昆仑创元股权投资合伙企业(有限合伙)普通合伙人收取管理费所致。

控股子公司转让情况

原控股子公司浙江升华拜克化工进出口有限公司与公司全资子公司浙江升华拜克生物股份有限公司(香港)主营业务均为进出口贸易, 为控制和减少贸易应收款风险, 2013 年 12 月 30 日, 公司与关联方北京裕和瑞力化工有限公司签订的股权转让协议, 公司以 2,820 万元将持有的原控股子公司浙江升华拜克化工进出口有限公司 51% 的股权转让给北京裕和瑞力化工有限公司, 浙江升华拜克化工进出口有限公司已于 2013 年 12 月 31 日办妥工商变更登记手续, 股权转让完成后, 公司不再持有浙江升华拜克化工进出口有限公司股权。故自 2013 年 12 月 31 日起, 原控股子公司浙江升华拜克化工进出口有限公司不再纳入合并财务报表范围。

5、非募集资金项目情况

报告期内, 公司无非募集资金投资项目。

二、董事会关于公司未来发展的讨论与分析

(一) 行业竞争格局和发展趋势

1. 农药、兽药

竞争格局

目前, 行业中国内企业普遍存在产品同质化和产能过剩的情况, 市场竞争秩序较为混乱; 国外跨国企业的进入, 正持续对我国高端市场形成冲击。公司产品在动保方面: 减少兽药残留, 推广高效、绿色、无公害的兽药产品成为兽药企业角逐的焦点。公司兽药主导产品硫酸粘杆菌素、盐霉素和莫能菌素产能规模、生产工艺、成本控制走在发酵制药行业前列; 氨基酸类产品色氨酸预混剂、L-苯丙氨酸等产品, 与其他公司产品差异化比较明显, 技术含量较高, 在国内占据大部分市场份额, 并且同国内最大型的饲料企业, 如正大集团、温氏集团、双胞胎、安佑等知名企业长期保持着良好的合作关系。农药方面: 农药原料药麦草畏在全球市场极有影响力, 公司贯彻落实原料药到制剂纵向一体化的发展战略, 绿色环保农药新制剂逐渐成为公司的新竞争力。

公司与温氏集团、正大集团、双胞胎、东方希望、正邦、安佑、PHIBRO、CHEMINOVA、NUFAR 等行业知名企业建立了长期战略合作伙伴关系。公司与鲁抗医药、胜利股份、希杰、味之素、扬农化工、威远生化分别在兽药产品和农药产品上互相竞争。

发展趋势

国家在《“十二五”农药工业发展专项规划》中提出, 推动农药原药生产进一步集中, 到 2015 年农药企业数量减少 30%; 并通过兼并重组培育 2-3 个销售额超过 100 亿元、具有国际竞争力的大型农药集团。受国家政策引导, 产业整合加速, 农药行业在产业整合、整顿阶段景气度逐渐回升、整体盈利能力回暖。国内农药企业间的兼并重组在优化产业分工与协作的同时提高产业集中度, 纯制剂企业生存空间逐步缩小, 制剂企业向原药企业延伸, 拥有重点原料生产企业的大型农药集团将通过收购兼并等措施发展壮大。

随着养殖结构的变化, 兽药产品结构也发生了较大的变化, 特别是畜禽业的规模化、集约化发展, 带动了畜禽用生物制品和化学药品以及一些新型抗菌促生长制剂的开发和应用, 今后以预防、保健、促增长为主的低残留或无残留用药将成为一种趋势, 假冒伪劣产品将逐渐被挤出市场。兽药市场格局将发生重大变化, 未来企业在行业严管、外企冲击和自身发展障碍的多重压力下, 数量必将减少。在这种情况下, 兽药行业实现全面、协调、可持续发展只有两条路可走: 一是以常规同质化产品创造企业规模效益; 二是走专业技术化道路, 以研发创新创效益。

自 2009 年起，国家对三农政策的扶助以及国务院印发的《生物产业发展规划》，提出了“加快推进生物产业高端化、规模化、国际化发展”的要求，同时确定“加快农用生物制品产业化”的目标为“建立国家农用生物制品产业制造体系，创制一批重大农用生物制品，培育若干龙头企业，提升产业国际竞争力”。这为生物农兽药行业的发展提供了新的机遇。

2. 锆业务 竞争格局

伴随着我国宏观经济的高速发展，中国锆产业也获得了长足的进步和发展，尤其在 2010 年至 2012 年间锆市场迎来了飞速的增长。但随着锆产业的飞速发展，发展背后的问题也逐渐显现出来。高速发展所伴随的产能迅速扩张以及国外产品需求量增长的放缓，都呈现出行业产能过剩的状况，从而进一步加剧了行业的剧烈竞争。锆行业自 2011 年下半年开始行业从峰顶开始下行进入调整周期，到 2013 年末，整个行业更是进入了历史低谷。随着新的一年的开始，最坏的时刻也许已经过去，经过市场的优胜劣汰的洗礼和兼并重组的新生，新的锆行业将会迎来更加健康的发展。

公司所生产与销售的氧氯化锆、二氧化锆、碳酸锆、硫酸锆等锆系列产品，属于锆产业链的中上游，产能规模多年来走在行业前列。公司凭借扎实的技术基础，较高的市场占有率，产品高品质的行业口碑，在市场的激烈博弈中仍然傲立潮头，目前，公司与山东广通、江西晶安三家同类型的化学锆企业分属行业前三甲。

发展趋势

锆作为国家战略性储备资源，在十二五规划中，国家高度重视新材料新技术的发展，具有高性能材料特性的锆制品，受到了政策的鼓励发展与扶持，公司作为锆材料上游制品的龙头企业，锆制品的蓬勃发展为公司提供了坚实的市场基础和发展机遇。我国经济多年来的快速发展，目前已经成为锆制品的生产与消费大国。在建筑陶瓷方面，随着基础建设、房地产以及家具装潢等行业的需求持续旺盛，对氧氯化锆、二氧化锆、硫酸锆等锆制品的使用大幅增加；在含锆特种功能陶瓷方面，随着新技术的发展，燃料电池、光通信器件、氧化传感器、汽车尾气净化等领域也得到了较快的应用，对氧氯化锆、碳酸锆、稳定锆等制品的使用也出现了较快的增长；日用陶瓷领域，厨用刀具、手表、人造宝石等也得到了大幅的推广；工业陶瓷方面，已被大量应用于磨介、高性能轴承、阀芯、采油钻井缸套等高耐磨结构件；医疗器械方面，陶瓷牙、人造骨头、手术刀等也出现了蓬勃的发展；此外，由于我国是制造业大国，对于能源的依赖状况，作为高效清洁的核电能源发展是国家不二的的首选，今后对核电锆材的耗用将大幅增长。这些产业的发展都是以氧氯化锆为主要基础锆材料发展而来，这对公司的锆产业的发展提供了广阔的市场前景与发展机遇。但是，由于锆产业与公司的农兽药产业差别较大，在今后的发展过程中面临着科研、财务和人力等资源分散投入不能集中形成优势合力的困难，这在一定程度上也制约了公司锆产业走出低谷恢复增长的脚步。

(二) 公司发展战略

2014 年，公司将继续围绕转型升级的战略目标，对外通过引进国外生物发酵先进技术、人才和新型专利产品等手段，对内利用自身技术升级创新、提高工业装备水平等方法，内外合一打造以生物发酵能力为核心的企业核心竞争力。同时，通过对公司自身产业和现有产品的梳理，一方面我们将逐步剥离与公司主业不符的产业；另外一方面将加快产品结构调整步伐，努力提升公司拳头产品的市场竞争力，集中资源提升企业核心竞争力水平。另外，公司将更积极的参与资本市场的运作，以更开放的眼光利用资本运作的手段去寻找符合公司长期战略发展的市场并购机会，以期在农兽药市场之外发现新的符合发挥公司核心竞争力的市场。

(三) 经营计划

根据公司发展战略，2014 年将继续对公司产业结构进行梳理，推进锆谷科技与东方锆业的资产

重组事项。鉴于，2013 年 12 月公司已将浙江升华拜克化工进出口有限公司 51% 的股权转让给北京裕和瑞力化工有限公司，浙江升华拜克化工进出口有限公司已于 2013 年 12 月 31 日办妥工商变更登记手续，股权转让完成后，公司不再持有浙江升华拜克化工进出口有限公司股权。故自 2013 年 12 月 31 日起，原控股子公司浙江升华拜克化工进出口有限公司不再纳入合并财务报表范围。

在经营环境不发生重大变化的情况下，公司结合自身实际，2014 年营业收入计划 13.12 亿元，营业总成本计划 13.03 亿元。2014 年公司拟开展以下工作：

- 1、发挥科研优势，深化产学研合作，实施重点产品技术攻关，有效降低生产成本，提高市场份额和盈利能力。根据公司发展战略，适当储备发酵类新产品，积极培育有广阔市场前景的品种。
- 2、密切关注行业发展动态，根据市场变化及时采取调整措施。加快公司产品海外注册登记，建立创新营销模式，发挥公司现有的渠道优势，拓展海外市场。
- 3、加大技改投入力度，推动技改项目实施进度，通过优化工艺和提高装备自动化水平，提升产品的技术含量、建立市场竞争技术壁垒。
- 4、把握产业结构性调整机遇，发挥上市公司的资本优势，努力做好资本运作的加、减法，为公司实现转型升级增加新的经济增长点。
- 5、引进和培养公司生产、经营、技术等核心人才，进一步完善绩效考核标准和考核体系，为公司转型升级提供人才支撑。
- 6、继续完善内部控制制度建设，强化内部控制监督检查，完善法人治理结构，提高公司治理水平。

(四) 因维持当前业务并完成在建投资项目公司所需的资金需求

2014 年公司将根据生产经营和投资需求，做好资金统筹调度，通过银行债务融资、公司债券等多种渠道筹措资金。根据资本市场情况，择机发行 2 亿元公司债券，优化财务结构，为公司主营业务发展提供资金支持和保障。

(五) 可能面对的风险

①市场风险 兽药行业目前仍以中小企业居多，产品及技术同质化严重，企业间竞争激烈，行业竞争加剧。针对市场风险，公司将以研发创新为先导，开发新产品，通过收购兼并等方式进行资源整合，进一步延伸产业链，增强公司的持续盈利能力和核心竞争能力。

②环保风险 2011 年 6 月份，根据德清县提出对钟管工业功能区所有化工企业进行专项环境整治行动的精神要求，位于钟管工业功能区所有化工企业需进行全面专项整治。受此影响，公司控股子公司浙江拜克开普化工有限公司因草甘膦项目卫生防护距离未达到环保审批要求，尚未通过环保“三同时”验收，自 2011 年 6 月开始停产整治。浙江拜克开普化工有限公司停产过程中，公司与各方积极协调沟通，但周边居民搬迁工作不能顺利完成，因此浙江拜克开普化工有限公司恢复生产的可能性较小。为盘活存量资产，公司对浙江拜克开普化工有限公司生产设备、工程物资及存货进行了处置。内容详见《第五届董事会第二十次会议决议公告》，公告于 2013 年 11 月 26 日登载于《中国证券报》、《上海证券报》和上海证券交易所网站。

《国家环境保护“十二五”规划》中明确提出“十二五”期间，要加强综合治理，明显改善生态环境质量。2013 年，省、市、县政府相继出台关于《印染造纸制革化工四大重污染高耗能行业整治提升实施方案》，对化工行业提出了更高的要求。公司生产过程中产生的废水、废气等污染物经处理后严格执行国家和地方的排放标准，但国家对环保治理的要求不断提高，这将增加公司环保治理成本。面对上述风险，公司将继续加大环保投入，通过优化产品结构，优化工艺，加强精细化管理，提升环保治理水平，以适应新的环保治理要求。

三、 董事会对会计师事务所“非标准审计报告”的说明

(一) 董事会、监事会对会计师事务所“非标准审计报告”的说明

√ 不适用

(二) 董事会对会计政策、会计估计或核算方法变更的原因和影响的分析说明

√ 不适用

(三) 董事会对重要前期差错更正的原因及影响的分析说明

√ 不适用

四、 利润分配或资本公积金转增预案

(一) 现金分红政策的制定、执行或调整情况

1、根据中国证监会《关于进一步落实上市公司现金分红有关事项的通知》(证监发【2012】37 号)和浙江证监局《关于转发进一步落实上市公司现金分红有关事项的通知》(浙证监上市字【2012】138 号)有关规定,公司 2012 年第二次临时股东大会审议通过了关于修改《公司章程》的议案,进一步完善了现金分红政策及决策机制,以充分维护中小股东和投资者的合法权益。

2、报告期内,公司 2012 年度利润分配方案已经公司 2013 年 4 月 24 日召开的 2012 年年度股东大会审议通过。公司以总股本 405,549,248 股为基数,每 10 股派发现金股利 0.5 元(含税),剩余未分配利润滚存至下年。2012 年公司不进行资本公积金转增股本。

(二) 报告期内盈利且母公司未分配利润为正,但未提出现金红利分配预案的,公司应当详细披露原因以及未分配利润的用途和使用计划

√ 不适用

(三) 公司近三年(含报告期)的利润分配方案或预案、资本公积金转增股本方案或预案

单位:元 币种:人民币

分红年度	每 10 股送红股数(股)	每 10 股派息数(元)(含税)	每 10 股转增数(股)	现金分红的数额(含税)	分红年度合并报表中归属于上市公司股东的净利润	占合并报表中归属于上市公司股东的净利润的比率(%)
2013 年		0.30	0	12,166,477.44	27,725,797.45	43.88
2012 年		0.50	0	20,277,462.40	33,929,523.60	59.76
2011 年		0	0	0	95,603,555.70	0

五、 积极履行社会责任的工作情况

(一) 社会责任工作情况

公司秉承“创新生物技术,关爱人类健康,打造绿色生态”的经营理念,在企业创造价值、追求效益、保障股东利益的同时,遵循良好的商业道德,保护职工、供应商、客户和社会各利益相关者的权益,切实履行社会责任。

法人治理结构和股东权益保护:公司严格按照《公司法》、《证券法》和中国证监会有关法律法规的要求,不断完善法人治理结构,加强各项制度和规范化建设,坚持规范运作;公司认真履行信息披露义务,坚持信息披露的及时性、准确性和完整性原则,使投资者及时了解公司的经营状况和重大事项的进展情况。公司注重与投资者沟通交流,通过电话、邮件、传真、上交所 e 互动平台、接待投资者调研、召开现场业绩说明会等多种方式与投资者进行沟通,听取投资者对于公司生产经营、未来发展的建议和意见,与投资者建立良性互动机制。公司重视对投资者的合理回报,在保证企业健康持续发展的前提下,积极回报股东。

职工权益保障:公司坚持以人为本,积极构建和谐劳动关系,将员工个人发展与企业发展紧密相联,将企业进步与个人价值的提升高度融合,为员工的成长和自身价值提升提供良好的平台。

供应商与客户权益保护:公司遵循“诚信为本、顾客至上”的经营宗旨,充分尊重并保护供

应商和客户的合法权益。公司建立了公开透明的竞争机制，实行公开招投标制度，为供应商提供参与公平竞争的平台。为切实维护供应商权益，公司建立了供应商的评价体系，由供应、质检、仓库、生产等多个部门对供应商提供产品或服务的质量、信誉、交货期、价格、资信等多方面进行综合评价，与优质供应商保持长期合作。

公司在为顾客提供优质产品的同时，注重提升服务质量，与客户建立长期稳定的合作关系，努力实现与客户的合作共赢。公司通过定期走访客户、满意度调查等多种渠道听取客户意见及建议，了解客户的需求。

环境保护：公司坚持“清洁生产、预防污染、节约资源，实现可持续发展”方针，在加强安全与生产经营管理的同时，努力减轻生产活动对环境产生的影响。通过加大环保治理力度，积极推进清洁生产，通过改进工艺、提高装备自动化水平、调整产品结构、改进环保处理设施等措施，减少污染排放，提升环保治理水平，实现生产经营与环境保护的协调发展。

公益慈善事业：公司热心参与社会公益与慈善事业，积极参与慈善捐助，帮助弱势群体、为困难家庭发放日用品，支持和谐社区建设等公益项目。

(二) 属于国家环境保护部门规定的重污染行业的上市公司及其子公司的环保情况说明

报告期内，公司认真贯彻国家环保政策、法规，继续实施环保规范化管理工作，通过优化工艺、提升设备、回收利用等措施，积极推进清洁生产，提高资源利用效率。2013年，公司环保设施运行正常，各项污染物全部达标排放，危险废物由有资质的单位进行处置。

2013年，公司实施环保治理工程，对现有环保设施、配套设备进行改造、维护。废水治理方面，公司引进 EGSB 高浓度废水厌氧反应器等设施，提高了污水处理效率；对废气集中治理，有机废气经多级冷凝、吸附工艺处理后进一步回收利用；增设连续生产一体化的循环流化床设备替代非密闭抽滤装置，减少固体废物产生量。

环保体系建设及应急预案工作情况：公司实施 ISO14001 环境管理体系、OHSAS18001 职业安全健康管理体系和安全管理标准化体系，建立了企业环境监督员制度和突发环境事故应急管理制度。公司制定并完善了突发环境事故应急预案，建立了应急响应计划，配置相关应急设施。报告期内，公司新建 5000 立方米应急池，防止突发性环境污染事故的发生，定期组织员工培训、应急演练，提高员工事故应急处理能力。

环境督查整改情况：2013年7月8日，环境保护部华北环境保护督查中心对公司子公司内蒙古拜克生物有限公司进行检查，内蒙古拜克对现场检查过程中发现的问题及时整改，并将整改情况上报了内蒙古托克托县环境执法部门。2013年10月，中国环境报等媒体发布了《环境保护部通报今年环保专项行动有关情况--公布督查中发现的环境违法企业名单》的报道，内蒙古拜克生物有限公司（以下简称“内蒙古拜克”）被列入 2013 环保专项行动督查发现的违法企业名单。相关公告已于 2013 年 10 月 15 日登载于《中国证券报》、《上海证券报》和上海证券交易所网站。

第五节 重要事项

一、 重大诉讼、仲裁和媒体普遍质疑的事项

本年度公司无重大诉讼、仲裁和媒体质疑事项。

二、 报告期内资金被占用情况及清欠进展情况

√ 不适用

三、 破产重整相关事项

本年度公司无破产重整相关事项。

四、 资产交易、企业合并事项

(一) 公司收购、出售资产和企业合并事项已在临时公告披露且后续实施无变化的

事项概述及类型	查询索引
公司于 2013 年 11 月 23 日召开第五届董事会第二十次会议，会议审议通过了《关于公司控股子公司浙江拜克开普化工有限公司资产处置的议案》，同意公司控股子公司浙江拜克开普化工有限公司向宁夏格瑞精细化工有限公司和上海开普精细化工有限公司出售固定资产（生产设备）、工程物资及存货。	内容详见《关于公司控股子公司浙江拜克开普化工有限公司向上海开普精细化工有限公司出售部分资产的关联交易公告》，公告于 2013 年 11 月 26 日刊登于《中国证券报》、《上海证券报》和上海证券交易所网站。
公司于 2013 年 12 月 30 日召开第五届董事会第二十一次会议，会议审议通过了《关于转让控股子公司浙江升华拜克化工进出口有限公司股权的议案》，同意公司将所持有的浙江升华拜克化工进出口有限公司 51% 的股权以 2820 万元转让给北京裕和瑞力化工有限公司。股权转让完成后，公司将不再持有进出口公司股权。	内容详见《关于转让控股子公司浙江升华拜克化工进出口有限公司股权的关联交易公告》，公告于 2013 年 12 月 31 日刊登于《中国证券报》、《上海证券报》和上海证券交易所网站。

五、 公司股权激励情况及其影响

√ 不适用

六、 重大关联交易

(一) 与日常经营相关的关联交易

1、 已在临时公告披露，但有后续实施的进展或变化的事项

内容详见《日常关联交易公告》，公告于 2014 年 3 月 24 日刊登于《中国证券报》、《上海证券报》和上海证券交易所网站。

(二) 资产收购、出售发生的关联交易

1、 已在临时公告披露且后续实施无进展或变化的事项

事项概述	查询索引
公司于 2013 年 11 月 23 日召开第五届董事会第二十次会议，会议审议通过了《关于公司控股子公司浙江拜克开普化工有限公司资产处置的议案》，	内容详见《关于公司控股子公司浙江拜克开普化工有限公司向上海开普精细化工有限公司出售部分资产的关联交易公告》，公告于 2013 年 11 月

同意公司控股子公司浙江拜克开普化工有限公司向宁夏格瑞精细化工有限公司和上海开普精细化工有限公司出售固定资产(生产设备)、工程物资及存货。	26 日刊登于《中国证券报》、《上海证券报》和上海证券交易所网站。
公司于 2013 年 12 月 30 日召开第五届董事会第二十一次会议,会议审议通过了《关于转让控股子公司浙江升华拜克化工进出口有限公司股权的议案》,同意公司将所持有的浙江升华拜克化工进出口有限公司 51%的股权以 2820 万元转让给北京裕和瑞力化工有限公司。股权转让完成后,公司将不再持有进出口公司股权。	内容详见《关于转让控股子公司浙江升华拜克化工进出口有限公司股权的关联交易公告》,公告于 2013 年 12 月 31 日刊登于《中国证券报》、《上海证券报》和上海证券交易所网站。

2、 临时公告未披露的事项

单位:万元 币种:人民币

关联方	关联关系	关联交易类型	关联交易内容	关联交易定价原则	转让资产的账面价值	转让资产的评估价值	市场公允价值	转让价格	关联交易结算方式	转让资产获得的收益	交易对公司经营成果和财务状况的影响情况	交易价格与账面价值或评估价值、市场公允价值差异较大的原因
浙江升华强磁材料有限公司	股东子公司	购买除商品以外的资产	土地使用权	依据德清县国土资源局周边土地市场挂牌价格	35.22		73.588	73.588	现金			土地升值

购买土地使用权的关联交易情况说明

2013 年 10 月,公司与浙江升华强磁材料有限公司签订《土地使用权转让合同》,浙江升华强磁材料有限公司于 2007 年 5 月取得位于德清县钟管镇钟新湖中路 848 号,占地面积为 45,579.71 平方米土地使用权,该土地使用权终止日期为 2056 年 12 月 17 日止。公司向浙江升华强磁材料有限公司购买上述 45,579.71 平方米土地使用权的部分土地使用权,购买面积为 2272.17 平方米(折 3.41 亩),交易价格为人民币 73.588 万元。公司已于 2013 年 11 月办妥上述土地使用权变更登记

记手续。

(三) 关联债权债务往来

1、 临时公告未披露的事项

单位：元 币种：人民币

关联方	关联关系	向关联方提供资金			关联方向上市公司提供资金		
		期初余额	发生额	期末余额	期初余额	发生额	期末余额
宁夏联创轻纺发展(集团)有限公司	其他	0	0	0	463,052.06	286,947.94	750,000.00
关联债权债务形成原因		期初应付余额为 463,052.06 元，本期归还宁夏联创轻纺发展(集团)有限公司代宁夏格瑞精细化工有限公司上期支付的员工工资及社保等 163,052.06 元，期末应付余额为 750,000.00 元，本期支付资金占用利息 59,975.34 元。					

关于签订工程项目承包合同的关联交易事项说明

根据公司 2013 年 9 月 18 日与浙江沐源环境工程有限公司（与公司同受第一大股东控制）签订的《4000m³/d 高浓度氨氮系统技术改造工程合同》，浙江沐源环境工程有限公司为公司污水处理中心实施改造，并提供配套设备的设计、制造、安装及调试，土建工程的设计和建造等，工程造价 280 万元。

根据公司 2013 年 10 月 31 日与浙江沐源环境工程有限公司签订的《污水处理中心高浓度氨氮废水处理及调试合同》，浙江沐源环境工程有限公司为公司污水处理中心提供菌种培育驯化、配套设备、电气设计、工程指导调试等，工程造价 150 万元。上述交易以市场价格为定价依据，经双方协商确定。截至披露日，上述合同尚未履行完毕。

七、 重大合同及其履行情况

(一) 托管、承包、租赁事项

√ 不适用

(二) 担保情况

单位:元 币种:人民币

公司对外担保情况（不包括对子公司的担保）	
报告期内担保发生额合计（不包括对子公司的担保）	0
报告期末担保余额合计（A）（不包括对子公司的担保）	0
公司对子公司的担保情况	
报告期内对子公司担保发生额合计	223,125,339.78
报告期末对子公司担保余额合计（B）	58,762,130.00
公司担保总额情况（包括对子公司的担保）	
担保总额（A+B）	58,762,130.00
担保总额占公司净资产的比例(%)	4.34
其中：	

为股东、实际控制人及其关联方提供担保的金额(C)	0
直接或间接为资产负债率超过 70%的被担保对象提供的债务担保金额(D)	0
担保总额超过净资产 50%部分的金额(E)	0
上述三项担保金额合计(C+D+E)	0

(三) 其他重大合同

本年度公司无其他重大合同。

八、 承诺事项履行情况

√ 不适用

九、 聘任、解聘会计师事务所情况

单位:万元 币种:人民币

是否改聘会计师事务所:	否
	现聘任
境内会计师事务所名称	天健会计师事务所(特殊普通合伙)
境内会计师事务所报酬	74
境内会计师事务所审计年限	15 年

十、 上市公司及其董事、监事、高级管理人员、持有 5%以上股份的股东、实际控制人、收购人处罚及整改情况

本年度公司及其董事、监事、高级管理人员、持有 5%以上股份的股东、实际控制人均未受中国证监会的稽查、行政处罚、通报批评及证券交易所的公开谴责。

十一、 其他重大事项的说明

1、2012 年 7 月 16 日,公司召开 2012 年第一次临时股东大会,会议审议通过了发行票面总额不超过 5 亿元人民币公司债券的议案。2012 年 10 月 31 日,公司发行公司债券的申请获中国证监会审核通过,核准公司向社会公开发行面值不超过 5 亿元的公司债券。2012 年 12 月 3 日,公司收到中国证监会《关于核准浙江升华拜克生物股份有限公司公开发行公司债券的批复》(证监许可[2012]1603 号)。2013 年 5 月 22 日,2012 年公司债券(第一期)正式发行,发行总额为人民币 3 亿元,票面利率为 5.30%。本期债券于 2013 年 6 月 13 日起在上交所挂牌交易,债券简称:12 拜克 01,证券代码:122254。

相关公告已于 2012 年 7 月 17 日、2012 年 12 月 5 日、2013 年 5 月 22 日、2013 年 5 月 27 日、2013 年 6 月 7 日登载于中国证券报、上海证券报和上海证券交易所网站(www.sse.com.cn)。

2、根据 2013 年 7 月 29 日公司第五届董事会第十七次会议审议通过的决议,2013 年度公司通过中国工商银行股份有限公司德清支行向浙江省德清县交通投资集团有限公司提供委托贷款 15,000.00 万元,贷款期限为 2013 年 7 月至 2014 年 6 月。由德清县国有资产经营有限公司、德清县临杭新农村建设投资有限公司提供连带责任保证担保。相关公告已于 2013 年 7 月 30 日登载于中国证券报、上海证券报和上海证券交易所网站(www.sse.com.cn)。

3、2013 年 10 月,中国环境报等媒体发布了《环境保护部通报今年环保专项行动有关情况--公布督查中发现的环境违法企业名单》的报道,其中公司全资子公司内蒙古拜克生物有限公司被列入 2013 环保专项行动督查发现的违法企业名单中。相关公告已于 2013 年 10 月 15 日登载于《中国证券报》、《上海证券报》和上海证券交易所网站。

第六节 股份变动及股东情况

一、股本变动情况

(一) 股份变动情况表

1、 股份变动情况表

单位：股

	本次变动前		本次变动增减（+，-）					本次变动后	
	数量	比例（%）	发行新股	送股	公积金转股	其他	小计	数量	比例（%）
一、有限售条件股份									
1、国家持股									
2、国有法人持股									
3、其他内资持股									
其中：境内非国有法人持股									
境内自然人持股									
4、外资持股									
其中：境外法人持股									
境外自然人持股									
二、无限售条件流通股	405,549,248	100						405,549,248	100
1、人民币普通股	405,549,248	100						405,549,248	100
2、境内上市的外资股									
3、境外上市的外资股									
4、其他									
三、股份总数	405,549,248	100						405,549,248	100

(二) 限售股份变动情况

报告期内，本公司限售股份无变动情况。

二、 证券发行与上市情况

(一) 截至报告期末近 3 年历次证券发行情况

单位：万股 币种：人民币

股票及其衍生证券的种类	发行日期	发行价格（或利率）	发行数量	上市日期	获准上市交易数量	交易终止日期
可转换公司债券、分离交易可转债、公司债类						
12 拜克 01	2013 年 5 月	5.3	30,000	2013 年 6 月	30,000	

	22 日			13 日		
--	------	--	--	------	--	--

2012 年 7 月 16 日，公司召开 2012 年第一次临时股东大会，会议审议通过了发行票面总额不超过 5 亿元人民币公司债券的议案。2012 年 10 月 31 日，公司发行公司债券的申请获中国证监会审核通过，核准公司向社会公开发行面值不超过 5 亿元的公司债券。2012 年 12 月 3 日，公司收到中国证监会《关于核准浙江升华拜克生物股份有限公司公开发行公司债券的批复》（证监许可[2012]1603 号）。2013 年 5 月 22 日，2012 年公司债券（第一期）正式发行，发行总额为人民币 3 亿元，票面利率为 5.30%。本期债券于 2013 年 6 月 13 日起在上交所挂牌交易，债券简称：12 拜克 01，证券代码：122254。

(二) 公司股份总数及股东结构变动及公司资产和负债结构的变动情况
报告期内没有因送股、配股等原因引起公司股份总数及结构的变动。

(三) 现存的内部职工股情况
本报告期末公司无内部职工股。

三、 股东和实际控制人情况

(一) 股东数量和持股情况

单位：股

截止报告期末股东总数		45,120		年度报告披露日前第 5 个交易日末股东总数		45,228	
前十名股东持股情况							
股东名称	股东性质	持股比例(%)	持股总数	报告期内增减	持有有限售条件股份数量	质押或冻结的股份数量	
升华集团控股有限公司	境内非国有法人	34.27	138,999,844	0	0	无	
德清丰华投资有限公司	境内非国有法人	5.01	20,300,000	0	0	无	
王怀英	境内自然人	1.14	4,616,996	0	0	未知	
江苏华西村精毛纺织有限公司	未知	0.98	3,956,548	0	0	未知	
孙其昌	境内自然人	0.54	2,195,495	2,195,495	0	未知	
季毅军	境内自然人	0.40	1,604,539	889,539	0	未知	
李泽蔚	境内自然人	0.26	1,067,900	1,067,900	0	未知	
孙琰	境内自然人	0.25	1,000,000	1,000,000	0	未知	
日信证券有限责任公司	未知	0.23	944,832	944,832	0	未知	
甘见鸣	境内自然人	0.19	782,450	0	0	未知	

前十名无限售条件股东持股情况			
股东名称	持有无限售条件股份的数量	股份种类及数量	
升华集团控股有限公司	138,999,844	人民币普通股	138,999,844
德清丰华投资有限公司	20,300,000	人民币普通股	20,300,000
王怀英	4,616,996	人民币普通股	4,616,996
江苏华西村精毛纺织有限公司	3,956,548	人民币普通股	3,956,548
孙其昌	2,195,495	人民币普通股	2,195,495
季毅军	1,604,539	人民币普通股	1,604,539
李泽蔚	1,067,900	人民币普通股	1,067,900
孙琰	1,000,000	人民币普通股	1,000,000
日信证券有限责任公司	944,832	人民币普通股	944,832
甘见鸣	782,450	人民币普通股	782,450
上述股东关联关系或一致行动的说明	上述股东中，升华集团控股有限公司为本公司控股股东；德清丰华投资有限公司为本公司控股股东升华集团控股有限公司的控股子公司，即升华集团控股有限公司持有德清丰华投资有限公司 50% 的股权。公司未知其他股东是否存在关联关系，是否属于《上市公司持股变动信息披露管理办法》中规定的一致行动人。		

四、 控股股东及实际控制人情况

(一) 控股股东情况

1、 法人

单位：万元 币种：人民币

名称	升华集团控股有限公司
单位负责人或法定代表人	夏士林
成立日期	2001 年 12 月 13 日
组织机构代码	73383851-3
注册资本	8,054.29
主要经营业务	一般经营项目：项目投资与资产管理，投资咨询，经济信息咨询（除证券、金融、期货、保险）服务，投资和开发生物制品、氧化铁颜料、涂料、锆系列产品、机制纸及纸板、其他纸制品、胶合板、装饰面板、其他木制品、纺织品和服装，投资房地产业、酒店业、广告及印刷业，经营国家批准的自营进出口业务，货物进出口业务，金属材料及制品（除贵稀金属）、建筑材料、木材、化工原料及产品（除危险化学品及易制毒品）、纺织原料（除国家统一经营项目外）、重油（工业用）、润滑油、办公设备、汽车（除九座以下乘用车）、汽车及摩托车配件经销，农作物及林木种植（除苗木）。(以上经营范围不包含国家法律法规规定禁止、限制和许可经营的项目。)
经营成果	2013 年度，营业收入 1,655,603.16 万元，归属于母公司的净利润 23,017.57 万元（未经审计的报表数据）
财务状况	2013 年度，总资产为 1,188,738.87 万元，归属于母公司的净资产 171,960.07 万元（未经审计的报表数据）
现金流和未来发展策略	经营活动现金净流量为 878.27 万元（未经审计的报表数据）。未来公司的发展策略为在经营范围内做好自身主营业务。
报告期内控股和参股的其他境内外上市公司的股权情况	报告期内没有控股和参股其他境内外上市公司的股权情况

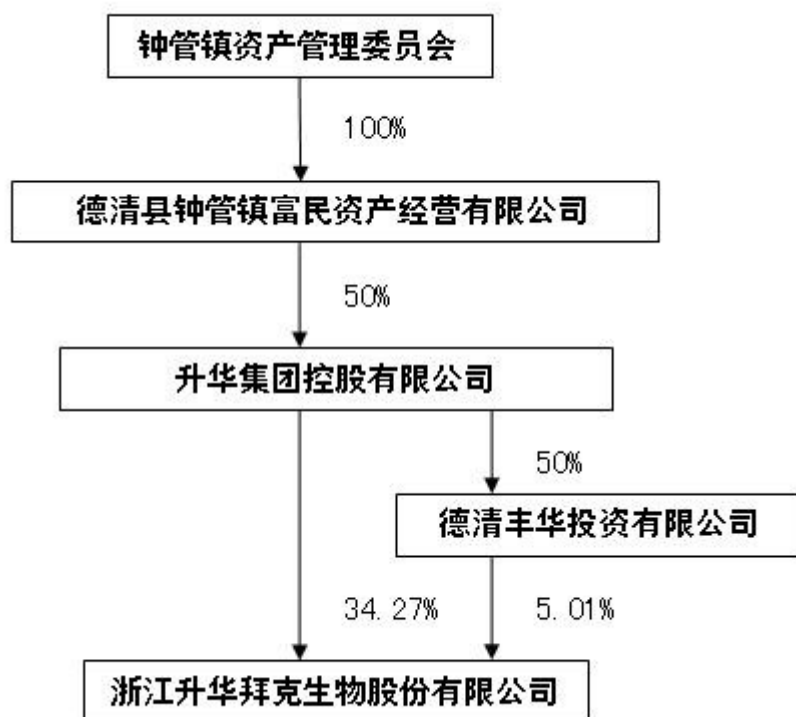
(二) 实际控制人情况

1、 法人

单位：万元 币种：人民币

名称	德清县钟管镇富民资产经营有限公司
单位负责人或法定代表人	沈信章
成立日期	1997年3月11日
组织机构代码	74412721-5
注册资本	2,800
主要经营业务	镇有资产经营、转让、租赁、兼并
经营成果	2013年度，营业收入1,656,709.92万元，归属于母公司的净利润11,183.09万元（未经审计的报表数据）
财务状况	2013年度，总资产为1,194,117.61万元，归属于母公司的净资产86,676.50万元（未经审计的报表数据）
现金流和未来发展战略	经营活动现金净流量为552.57万元（未经审计的报表数据）。未来公司的发展战略为在经营范围内做好自身主营业务。
报告期内控股和参股的其他境内外上市公司的股权情况	报告期内没有控股和参股其他境内外上市公司的股权情况

2、 公司与实际控制人之间的产权及控制关系的方框图



五、 其他持股在百分之十以上的法人股东

截止本报告期末公司无其他持股在百分之十以上的法人股东。

第七节 董事、监事、高级管理人员和员工情况

一、 持股变动及报酬情况

(一) 现任及报告期内离任董事、监事和高级管理人员持股变动及报酬情况

单位：股

姓名	职务	性别	年龄	任期起始日期	任期终止日期	年初持股数	年末持股数	年度内股份增减变动量	增减变动原因	报告期内从公司领取的应付报酬总额(万元)(税前)	报告期从股东单位获得的应付报酬总额(万元)
张文骏	董事长、总经理	男	51	2011年6月16日	2014年6月15日	95,400	95,400	0		45.63	0
吴梦根	副董事长	男	50	2011年6月16日	2014年6月15日	221,430	221,430	0		0	32.74
钱海平	董事	男	36	2011年6月16日	2014年6月15日	0	0	0		0	16.93
沈德堂	董事	男	48	2011年6月16日	2014年6月15日	325,433	325,433	0		0	17.15
姚云泉	董事、常务副总经理	男	45	2011年6月16日	2014年6月15日	159,810	159,810	0		39.88	0
吴松根	董事、副总经理	男	49	2011年6月16日	2014年6月15日	185,919	185,919	0		42.65	0
张念慈	独立董事	男	73	2011年6月16日	2014年6月15日	0	0	0		5	0
黄廉熙	独立董事	女	52	2011年6月16日	2014年6月15日	0	0	0		5	0
沈海鹰	独立董事	男	43	2011年6月16日	2014年6月15日	0	0	0		5	0
鲍希楠	监事会主席	男	55	2011年6月16日	2014年6月15日	0	0	0		0	15.96
王锋	监事	男	48	2011年6月	2014年6月	0	0	0		0	15.18

				16日	15日						
朱海冬	监事	男	62	2011年6月16日	2014年6月15日	0	0	0		18.09	0
杨春芳	财务负责人	男	47	2011年6月16日	2014年6月15日	63,900	63,900	0		34.86	0
陈为群	副总经理	男	48	2011年6月16日	2014年6月15日	48,750	48,750	0		62.84	0
沈红泉	副总经理	男	41	2013年12月30日	2014年6月15日	0	0	0		34.47	0
陶舜晓	董事会秘书	男	38	2013年7月29日	2014年6月15日	0	0	0		17.99	0
戚金松	原副总经理	男	50	2013年4月24日	2013年7月23日	0	0	0		0	0
徐芬	原董事会秘书	女	35	2011年6月16日	2013年7月29日	45,075	45,075	0		10.92	0
合计	/	/	/	/	/	1,145,717	1,145,717	0	/	322.33	97.96

张文骏：男，1963 年出生，研究生，高级经济师。2008.03 至 2011.01 担任内蒙古拜克生物有限公司董事长；2008.03 至 2011.04 担任江西博邦生物药业有限公司董事；2010.09 至 2011.03 担任德清壬思能源实业有限公司监事；2010.12 至今担任浙江升华拜克生物股份有限公司董事长；2006.11 至今担任浙江升华拜克生物股份有限公司总经理；2010.09 至今担任浙江伊科拜克动物保健品有限公司董事长；2011.03 至 2013.12.31 担任浙江升华拜克化工进出口有限公司董事长；2011.03 至今担任浙江拜克开普化工有限公司董事长；2011.03 至今担任上海伊科拜克兽药销售有限公司董事长；2011.03 至 2013.8 担任德清壬思能源实业有限公司执行董事兼经理；2008.09 至今担任浙江升华拜克生物股份有限公司（香港）董事；2008.10 至今担任内蒙古拜克生物有限公司董事；2011.02 至今担任浙江锆谷科技有限公司董事；2011.05 至 2014.01 担任浙江升华拜克化工有限公司（香港）董事；2011.05 至今担任宁夏格瑞精细化工有限公司董事；2011.06 至今担任青岛易邦生物工程有限公司董事；2011.11 至今担任湖州新奥特医药化工有限公司董事；2012.02 至 2013.03 担任北京利科利拓科技有限公司董事；2012.09 至今担任河北圣雪大成制药有限公司董事。

吴梦根：男，1964 年生，工商管理硕士，高级经济师。2009.2 至 2010.8 担任浙江升华强磁材料有限公司董事长；2006.12 至 2012 湖州市工商业联合会副会长；2002.05 至今任浙江升华拜克生物股份有限公司董事；2006.11.08 至今任浙江升华拜克生物股份有限公司副董事长；2004.12 至今担任升华集团控股有限公司总裁；2001.12 至今担任升华集团控股有限公司董事；2002.12 至今担任升华集团德清三峰化工实业有限公司董事；2006.5 至今担任德清户田三峰颜料有限公司董事；2001.12 至今担任升华集团德清华源颜料有限公司副董事长；2012.01 至今担任浙江省轻纺供销有限公司董事；2008.10 至今担任德清升华小额贷款股份有限公司董事；2011.06 至今担任财通基金管理有限公司董事；2011.9 至今担任浙江升华资产经营有限公司董事；2012.5 至今担任德清丰华投资有限公司董事长兼经理；2006.11 至今任浙江省国际商会企业副会长；2007.9 至今任湖州市环保产业协会会长；2012 年至今担任湖州市企业联合会、湖州市企业家协会副会长。

钱海平：男，1978 年生，大专文化，高级经济师。2004.1 至 2010.07 担任升华集团控股有限公司副总经理；2008.10 至 2010.07 担任德清升华小额贷款股份有限公司董事长；2008.10 至 2010.07 担任浙江升华投资有限公司董事长；2010.05 至 2011.06 担任升华地产集团有限公司董事长；2010.1 至 2013.1 担任杭州正鑫投资有限公司董事；2009.12 至 2012.12 担任湖北楚都投资控股集

团有限公司董事；2010.7 至今担任升华地产集团有限公司董事；2011.06 至今担任浙江升华拜克生物股份有限公司董事；2011.06 至 2013 年 3 月担任升华集团控股有限公司副总裁；2013 年 3 月至今担任升华集团控股有限公司常务副总裁；2008.10 至今担任升华集团浙江建设有限公司执行董事兼经理；2005.09 至今担任升华集团德清三峰化工实业有限公司董事；2005.09 至今担任升华集团德清华源颜料有限公司董事；2011.7 至今担任浙江升华强磁材料有限公司董事；2010.8 至今担任湖州升华新城房地产开发有限公司董事；2011.9 至今担任浙江升华资产经营有限公司董事；2008.10 至今担任德清升华小额贷款股份有限公司董事；2011.07 至今担任浙江德清升华物流发展有限公司董事；2013.07 至今担任浙江沐源环境工程有限公司董事。

沈德堂：男，1966 年生，大专文化，高级工程师。2006.11 至 2010.12 担任浙江升华拜克生物股份有限公司董事长；2003.08 至 2011.03 担任浙江拜克开普化工有限公司董事长；2010.06.至 2011.03 担任浙江升华拜克化工进出口有限公司董事长；2010.09 至 2011.03 担任德清壬思能源实业有限公司执行董事兼经理；2004.9 至 2010.09 担任浙江伊科拜克动物保健品有限公司董事长；2009.3 至 2011.03 担任上海伊科拜克兽药销售有限公司董事长；2010.05 至 2011.05 担任浙江升华拜克化工有限公司（香港）董事；2008.03 至 2011.01 担任内蒙古拜克生物有限公司董事；2008.06 至 2011.05 担任浙江升华拜克生物股份有限公司（香港）董事；2008.10 至 2011.05 担任宁夏格瑞精细化工有限公司董事；2004.12 至 2011.09 担任上海展昱生化科技有限公司董事；2001.12 至今担任升华集团控股有限公司董事；2010.12 至今担任升华集团控股有限公司副总裁；2000.09 至今担任浙江升华拜克生物股份有限公司董事；2003.01 至今担任青岛易邦生物工程有限公司董事；2012.05 至今担任德清丰华投资有限公司董事。

姚云泉：男，1969 年生，大专，高级工程师。2008.06 至 2010.12 担任浙江升华拜克生物股份有限公司副总经理；2008.03 至 2010.12 担任内蒙古拜克生物有限公司总经理；2003.08 至 2010.05 担任浙江拜克开普化工有限公司董事；2010.12 至今担任浙江升华拜克生物股份有限公司常务副总经理；2011.06 至今担任担任浙江升华拜克生物股份有限公司董事；2011.08 至今担任内蒙古拜克生物有限公司董事长兼总经理；2011.02 至今担任浙江锆谷科技有限公司董事；2011.05 至今担任浙江升华拜克生物股份有限公司（香港）董事；2011.03 至今担任德清壬思能源实业有限公司监事。

吴松根：男，1965 年生，大专文化，会计师、高级经济师。2007.11 至 2011.06 担任青岛易邦生物工程有限公司董事；1999.05 至今担任浙江升华拜克生物股份有限公司董事；2003.01 至今担任浙江升华拜克生物股份有限公司副总经理；2003.08 至今担任浙江拜克开普化工有限公司董事；2005.01 至今担任湖州新奥特医药化工有限公司董事。

张念慈：男，1941 年生，大学文化，研究员，民革成员。国家有突出贡献的科技专家、国务院特殊津贴获得者、全国优秀科技工作者。2003 年至 2008 年担任中国细胞生物学学会理事；2003 年至 2010 年浙江省细胞生物学学会副理事长；2003 年至 2008 年浙江省免疫学会副理事长；2008 年至 2011 年中国细胞生物学学会医药细胞生物学专业委员会理事等职；2009.04 至今担任浙江升华拜克生物股份有限公司独立董事；2003 至今担任浙江大学兼职教授。

黄廉熙：黄廉熙：女，1962 年生，本科，一级律师。2003.11 至 2009.11 担任中国小商品城股份有限公司独立董事；2007.07 至今担任第七届浙江省律师协会常务理事；2008.01 至 2012.01 担任第十届浙江省政协常委；2008.05 至今担任中国国际经济贸易仲裁委员会仲裁员；2009.04 至今担任浙江升华拜克生物股份有限公司独立董事；2008.04 至今担任香溢融通控股集团股份有限公司独立董事；2008.06 至今担任浙江震元股份有限公司独立董事；2009.08 至今担任嘉凯城集团股份有限公司独立董事；2013 年 7 月至今担任浙江康盛股份有限公司独立董事；2003.09 至今担任浙江天册律师事务所管理合伙人；中华全国律师协会公司法专业委员会委员；2013.2 至今担任第十二届全国政协委员。

沈海鹰：男，1971 年生，本科，注册资产评估师、注册税务师、高级会计师。2008.01 至 2011.04 担任浙江佐力药业股份有限公司独立董事；2007.3 至 2011 担任湖州天勤资产评估有限公司总经理；2011 至今担任浙江双友实业有限公司总经理；2008.06 至今担任浙江升华拜克生物股份有限公司独立董事；2008.08 至今担任浙江拓普药业股份有限公司董事。

鲍希楠：男，1959 年生，大专文化，政工师。2010.12 至今担任升华集团控股有限公司董事；2003.6 至今担任升华集团控股有限公司副总裁；1999.05 至今担任升华集团控股有限公司党委副书记；1994.10 至今担任升华集团控股有限公司工会主席；2005.6 至今担任浙江升华云峰新材股份有限公司董事；2003.4 至今担任升华地产集团有限公司监事；2004.11 至 2012.12 担任升华集团湖州物业管理有限公司监事；2012.01 至今担任浙江省轻纺供销有限公司监事；2010.11 至今担任浙江德清华宝物流有限公司监事；2001.12 至今担任浙江升华拜克生物股份有限公司监事会主席；2011.7 至今担任浙江升华强磁材料有限公司监事；2011.7 至今担任浙江德清华宝物流发展有限公司监事；2012.12 至今担任德清华宝投资管理有限公司执行董事兼经理。

王锋：男，1966 年生，大学文化，高级会计师。2003.12 至 2008.10 担任升华集团控股有限公司财务部副经理；审计部经理；2008.10 至今担任升华集团控股有限公司财务部经理；2011.08 至今担任升华集团控股有限公司财务总监；2011.06 至今担任浙江升华拜克生物股份有限公司监事；2011.9 至今担任浙江升华资产经营有限公司监事；2010.10 至今担任浙江升华物产有限公司监事；2012.01 至今担任浙江省轻纺供销有限公司董事；2012.04 至今担任浙江升华强磁材料有限公司董事；2012.05 至今担任德清丰华投资有限公司董事。

朱海冬：男，1952 年生，大专文化。2011.06 至今担任浙江升华拜克生物股份有限公司监事；2000.06 至今担任浙江升华拜克生物股份有限公司人力资源部经理；2008.12 至今担任浙江升华拜克生物股份有限公司工会主席。

杨春芳：男，1967 年生，大专文化，会计师。1998.09 至 2011.10 担任浙江升华拜克生物股份有限公司财务经理；2005.06 至 2011.06 担任浙江升华拜克生物股份有限公司董事；2008.03 至 2011.04 担任江西博邦生物药业有限公司监事；2010.12 至今担任浙江升华拜克生物股份有限公司财务负责人；2008.09 至今担任浙江升华拜克生物股份有限公司（香港）董事；2010.06 至 2013.12.31 日担任浙江升华拜克化工进出口有限公司董事；2010.12 至今担任内蒙古拜克生物股份有限公司监事；2003.08 至今担任湖州新奥特医药化工有限公司监事；2011.02 至今担任浙江锆谷科技有限公司监事；2010.05 至今担任浙江拜克开普化工有限公司监事；2008 至今担任青岛易邦生物工程有限公司监事；2012.2 至 2013.3 担任北京利科利拓科技有限公司董事；2012.9 至今担任河北圣雪大成制药有限责任公司监事。

陈为群：男，1966 年生，大学文化，工程师。2001.01 至 2008.03 担任升华集团德清华源颜料有限公司外贸部经理；2008.03 至 2009.04 担任浙江升华拜克生物股份有限公司总经理助理；2008.03 至 2008.09 担任浙江升华拜克生物股份有限公司国际销售部经理；2009.04 至今担任浙江升华拜克生物股份有限公司副总经理；2011.06 至今担任青岛易邦生物工程有限公司董事；2011.3 至今担任浙江伊科拜克动物保健品有限公司董事；2011.03 至今担任上海伊科拜克兽药销售有限公司董事；2012.09 至今担任河北圣雪大成制药有限责任公司董事。

沈红泉：男，1973 年生，大专。2000.8 至 2010.12 任浙江升华拜克生物股份有限公司热电分厂厂长；2010.12 至 2011.8 担任内蒙古拜克生物有限公司董事、总经理；2011.8 至今担任浙江升华拜克生物股份有限公司总经理助理；2013 年 8 月至 2014 年 1 月担任德清壬思能源实业有限公司经理；2013 年 8 月至今担任德清壬思能源实业有限公司执行董事；2013.12 至今担任浙江升华拜克生物股份有限公司副总经理。

陶舜晓：男，1976 年生，硕士，经济师，投资顾问。2007.4 至 2013.4 历任中信证券(浙江)有限责任公司湖州营业部综合管理部主管、营销主管、理财中心负责人、营销总监、投资顾问部主管、总经理助理、企业融资部主管、财富顾问部主管；2013.5 至 2013.8 担任浙江升华拜克生物股份有限公司总经理助理；2013.7 至今担任浙江升华拜克生物股份有限公司董事会秘书。

戚金松：男，1964 年生，大专。2003.10 至 2009.1 历任浙江升华云峰新材股份有限公司副总经理、常务副总经理；2009.1 至 2012.2 历任浙江升华强磁材料有限公司总经理、董事长；2012.2 至 2013.4 历任升华地产集团有限公司常务副总经理、总经理；2013.4 至 2013.7 担任浙江升华拜克生物股份有限公司副总经理。2013.7 已辞去公司副总经理职务。

徐芬：女，1979 年生，大学文化。2007.4 开始担任浙江升华拜克生物股份有限公司董事会秘书，2013.7 已辞去公司董事会秘书职务。

二、 现任及报告期内离任董事、监事和高级管理人员的任职情况

(一) 在股东单位任职情况

任职人员姓名	股东单位名称	在股东单位担任的职务	任期起始日期	任期终止日期
吴梦根	升华集团控股有限公司	董事、总裁	2010年12月28日	
吴梦根	德清丰华投资有限公司	董事长、总经理	2012年5月23日	
钱海平	升华集团控股有限公司	常务副总裁	2013年9月17日	
鲍希楠	升华集团控股有限公司	董事、副总裁	2010年12月28日	
鲍希楠	升华集团控股有限公司	党委副书记	1999年5月7日	
鲍希楠	升华集团控股有限公司	工会主席	1994年10月16日	
沈德堂	升华集团控股有限公司	董事、副总裁	2010年12月28日	
沈德堂	德清丰华投资有限公司	董事	2012年5月23日	
王锋	升华集团控股有限公司	财务总监	2011年8月31日	
王锋	德清丰华投资有限公司	董事	2012年5月23日	

(二) 在其他单位任职情况

任职人员姓名	其他单位名称	在其他单位担任的职务	任期起始日期	任期终止日期
张文骏	浙江伊科拜克动物保健品有限公司	董事长		
张文骏	浙江升华拜克化工进出口有限公司	董事长		
张文骏	浙江拜克开普化工有限公司	董事长		
张文骏	上海伊科拜克兽药销售有限公司	董事长		
张文骏	德清壬思能源实业有限公司	执行董事、经理		
张文骏	浙江升华拜克生物股份有限公司(香港)	董事		
张文骏	内蒙古拜克生	董事		

	物有限公司			
张文骏	浙江锆谷科技有限公司	董事		
张文骏	浙江升华拜克化工有限公司(香港)	董事		
张文骏	宁夏格瑞精细化工有限公司	董事		
张文骏	青岛易邦生物工程技术有限公司	董事		
张文骏	湖州新奥特医药化工有限公司	董事		
张文骏	北京利科利拓科技有限公司	董事		
张文骏	河北圣雪大成制药有限责任公司	董事		
吴梦根	升华集团德清三峰化工实业有限公司	董事		
吴梦根	升华集团德清华源颜料有限公司	副董事长		
吴梦根	浙江省轻纺供销有限公司	董事		
吴梦根	德清升华小额贷款股份有限公司	董事		
吴梦根	财通基金管理有限公司	董事		
吴梦根	浙江升华资产经营有限公司	董事		
吴梦根	德清户田三峰颜料有限公司	董事		
吴梦根	湖州市环保产业协会	会长		
吴梦根	浙江省国际商会	企业副会长		
吴梦根	湖州市企业联合会	副会长		
吴梦根	湖州市企业家协会	副会长		
钱海平	升华集团浙江建设有限公司	董事长		
钱海平	升华集团德清	董事		

	三峰化工实业有限公司			
钱海平	升华集团德清华源颜料有限公司	董事		
钱海平	浙江升华强磁材料有限公司	董事		
钱海平	升华地产集团有限公司	董事		
钱海平	湖州升华新城房地产开发有限公司	董事		
钱海平	浙江升华资产经营有限公司	董事		
钱海平	德清升华小额贷款股份有限公司	董事		
钱海平	浙江德清升华物流发展有限公司	董事		
钱海平	杭州正鑫投资有限公司	董事		
钱海平	浙江沐源环境工程有限公司	董事		
沈德堂	青岛易邦生物工程有限公司	董事		
鲍希楠	浙江升华云峰新材股份有限公司	董事		
鲍希楠	升华地产集团有限公司	监事		
鲍希楠	浙江省轻纺供销有限公司	监事		
鲍希楠	浙江德清升华临杭物流有限公司	监事		
鲍希楠	浙江升华强磁材料有限公司	监事		
鲍希楠	浙江德清升华物流发展有限公司	监事		
鲍希楠	德清华宝投资管理有限公司	执行董事兼经理		
王锋	浙江升华资产经营有限公司	监事		
王锋	浙江升华物产	监事		

	有限公司			
王锋	浙江省轻纺供销有限公司	董事		
王锋	浙江升华强磁材料有限公司	董事		
姚云泉	内蒙古拜克生物有限公司	董事长、总经理		
姚云泉	浙江锆谷科技有限公司	董事		
姚云泉	浙江升华拜克生物股份有限公司(香港)	董事		
姚云泉	德清壬思能源实业有限公司	监事		
吴松根	浙江拜克开普化工有限公司	董事		
吴松根	湖州新奥特医药化工有限公司	董事		
张念慈	浙江大学	兼职教授		
黄廉熙	香溢融通控股集团股份有限公司	独立董事		
黄廉熙	浙江震元股份有限公司	独立董事		
黄廉熙	嘉凯城集团股份有限公司	独立董事		
黄廉熙	浙江康盛股份有限公司	独立董事		
黄廉熙	浙江天册律师事务所	合伙人		
黄廉熙	中华全国律师协会公司法专业委员会	委员		
黄廉熙	第十二届全国政协	委员		
沈海鹰	浙江双友实业有限公司	总经理		
沈海鹰	浙江拓普药业股份有限公司	董事		
杨春芳	浙江升华拜克生物股份有限公司(香港)	董事		
杨春芳	浙江升华拜克化工进出口有限公司	董事		

杨春芳	北京利科利拓 科技有限公司	董事		
杨春芳	内蒙古拜克生 物有限公司	监事		
杨春芳	湖州新奥特医 药化工有限公 司	监事		
杨春芳	浙江锆谷科技 有限公司	监事		
杨春芳	浙江拜克开普 化工有限公司	监事		
杨春芳	青岛易邦生物 工程有限公司	监事		
杨春芳	河北圣雪大成 制药有限责任 公司	监事		
陈为群	青岛易邦生物 工程有限公司	董事		
陈为群	浙江伊科拜克 动物保健品有 限公司	董事		
陈为群	上海伊科拜克 兽药销售有限 公司	董事		
陈为群	河北圣雪大成 制药有限责任 公司	董事		
沈红泉	德清壬思能源 实业有限公司	执行董事、经理		
戚金松	升华地产集团 有限公司	常务副总经理、总 经理		

具体详见董事、监事、高级管理人员最近 5 年的主要工作经历。

三、 董事、监事、高级管理人员报酬情况

董事、监事、高级管理人员报酬的决策程序	董事、监事、高级管理人员报酬由董事会薪酬与考核委员会审核后，提交董事会或股东大会审议通过。其中，高级管理人员报酬由董事会决定，公司董事、监事的报酬由股东大会决定。
董事、监事、高级管理人员报酬确定依据	实行年薪制和风险奖励基金：年薪依据企业及个人绩效考评结果兑现，年薪随考核指标上下浮动；风险奖励基金的计提按照《关于风险奖励基金的计提规定》提取，并根据《风险奖励基金分配制度》进行分配。
董事、监事和高级管理人员报酬的应付报酬情况	详见“现任及报告期内离任董事、监事和高级管理人员持股变动及报酬情况”
报告期末全体董事、监事和高级管理人员实际获得的报酬合计	详见“现任及报告期内离任董事、监事和高级管理人员持股变动及报酬情况”

四、 公司董事、监事、高级管理人员变动情况

姓名	担任的职务	变动情形	变动原因
戚金松	副总经理	离任	因个人原因
徐芬	董事会秘书	离任	因个人原因
陶舜晓	董事会秘书	聘任	董事会聘任
沈红泉	副总经理	聘任	董事会聘任

五、 公司核心技术团队或关键技术人员情况

报告期内，公司核心技术团队或关键技术人员（非董事、监事、高级管理人员）等对公司核心竞争力有重大影响的人员未发生变动。

六、 母公司和主要子公司的员工情况

(一) 员工情况

母公司在职员工的数量	1,469
主要子公司在职员工的数量	1,392
在职员工的数量合计	2,861
母公司及主要子公司需承担费用的离退休职工人数	23
专业构成	
专业构成类别	专业构成人数
生产人员	1,975
销售人员	88
技术人员	593
财务人员	53
行政人员	152
	2,861
教育程度	
教育程度类别	数量（人）
大专以下大专以下	2,095
大专及大专以上	766
合计	2,861

(二) 薪酬政策


公司遵循“合理、公正、公平”的薪酬原则，按照公司《薪酬福利管理制度》及《绩效管理制度》执行员工月度固定薪酬与绩效考核相结合的薪酬政策。同时，公司根据员工工作岗位、员工业绩、服务年限、业务能力及公司经营情况，适时调整员工薪酬。

(三) 培训计划

公司及所属单位人事主管部门每年年末制定次年的年度培训计划，经单位负责人审批后对不同岗位、职务人员进行培训，并按照公司《职工培训管理制度》有关规定执行。

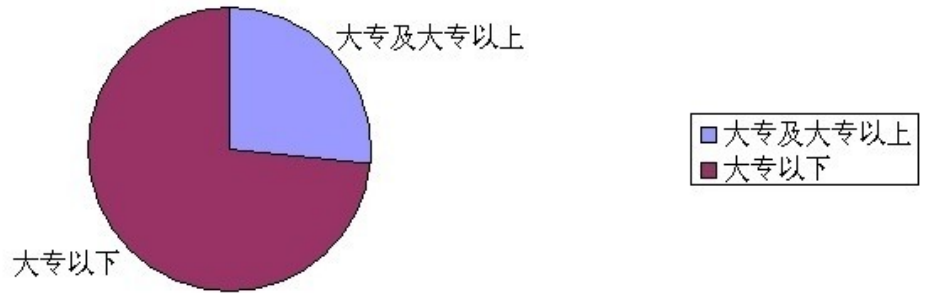
(四) 专业构成统计图：

专业构成类别统计图



(五) 教育程度统计图:

教育程度统计图



第八节 公司治理

一、 公司治理及内幕知情人登记管理等相关情况说明

1、 报告期内，公司严格按照《公司法》、《证券法》、《上市公司治理准则》和中国证监会、上海证券交易所的有关要求，不断完善公司法人治理结构，健全公司各项制度体系，规范公司运作，切实维护公司及全体股东利益。报告期内，公司董事、监事及高级管理人员认真履行职责，公司法人治理的实际状况符合中国证监会相关规定的要求。

(1) 股东与股东大会

公司确保所有股东，特别是中小股东享有平等地位，建立了确保所有股东充分行使法律、行政法规和《公司章程》规定的合法权利的公司治理结构。股东按其持有的股份享有平等的权利，并承担相应的义务。公司确保股东对法律、行政法规和《公司章程》规定的重大事项均享有知情权和参与权，并建立和股东之间良好沟通的渠道。公司严格按照中国证监会发布的《上市公司股东大会规则》和公司章程中《股东大会议事规则》的相关规定召集、召开股东大会，严格遵守表决事项和表决程序的有关规定，充分维护上市公司和股东的合法权益，并由律师出席见证。

(2) 董事与董事会

公司董事会由 9 名董事组成，其中独立董事 3 名。董事会严格按照法律法规和《公司章程》规定规范运作。公司董事以认真负责的态度出席董事会、股东大会会议，依法行使权利并履行义务。

(3) 监事和监事会

公司监事会由 3 名监事组成，其中 1 名为职工代表。监事会依据《公司章程》中《监事会议事规则》的有关要求，本着对股东负责的精神，认真履行职责，独立有效的对公司董事会以及董事、经理和其他高级管理人员履行职责的合法、合规性进行监督和检查，对公司重大事项进行检查。

(4) 公司与控股股东

公司与控股股东在业务、人员、资产、机构、财务等方面保持独立。公司控股股东依法行使股东权利，承担义务，不存在侵占公司资产、损害公司和中小股东利益的情况。

(5) 投资者关系及相关利益者

公司注重投资者关系维护，认真对待股东和投资者来访、咨询工作。报告期内，公司通过召开 2012 年度现场业绩说明会暨投资者接待日活动、现场接待投资者来访、上证“E 互动”交流平台、电话、邮箱等多种途径，加强与投资者的交流、互动。公司充分尊重和维护债权人、客户、供应商及其他利益相关者的合法权益，共同推进公司健康、可持续发展。

(6) 制度建设

根据《中华人民共和国公司法》、《中华人民共和国证券法》、中国人民银行《结汇、售汇及付汇管理规定》、《上海证券交易所股票上市规则》等相关法律、法规及规范性文件和《公司章程》、《重大决策的程序和规则》，为了规范公司远期结售汇业务，有效防范和控制外币汇率风险，加强对远期结售汇业务的管理，报告期内，公司结合具体实际制定了《远期结售汇业务管理制度》。

(7) 信息披露与透明度

公司按照《公司法》、《上海证券交易所股票上市规则》、《公司章程》及《信息披露制度》等相关规定，真实、准确、完整、及时、公平地披露信息，切实履行公司的信息披露义务，积极维护公司和投资者，尤其是中小股东的合法权益。报告期内，公司不存在因信息披露违规受到监管机构批评、谴责或处罚的情况。

2、报告期内，公司按照《内幕信息知情人登记管理制度》的规定，对相关内幕信息知情人作了登记备案。报告期内不存在有内幕信息知情人违规买卖公司股票的情况。

二、 股东大会情况简介

会议届次	召开日期	会议议案名称	决议情况	决议刊登的指定网站的查询索引	决议刊登的披露日期
2012 年年度股东大会	2013 年 4 月 24 日	《2012 年度董事会报告》、《2012 年度监事会报告》、《2012 年度财务决算报告》、《2012 年度利润分配预案》、《关于公司其他董事、监事 2012 年度薪酬的议案》、《2012 年年度报告及摘要》、《关于申请银行借款综合授信额度的议案》、《关于续聘天健会计师事务所（特殊普通合伙）为本公司 2013 年度审计机构的议案》、《2012 年日常关联交易情况及预测 2013 年日常关联交易的议案》	大会通过以上议案	www.sse.com.cn	2013 年 4 月 25 日

三、 董事履行职责情况

(一) 董事参加董事会和股东大会的情况

董事姓名	是否独立董事	参加董事会情况						参加股东大会情况
		本年应参加董事会次数	亲自出席次数	以通讯方式参加次数	委托出席次数	缺席次数	是否连续两次未亲自参加会议	出席股东大会的次数

张文骏	否	9	9	3	0	0	否	1
吴梦根	否	9	9	5	0	0	否	1
钱海平	否	9	9	4	0	0	否	0
沈德堂	否	9	9	6	0	0	否	1
姚云泉	否	9	9	8	0	0	否	0
吴松根	否	9	9	3	0	0	否	1
张念慈	是	9	9	3	0	0	否	1
黄廉熙	是	9	9	5	0	0	否	1
沈海鹰	是	9	9	3	0	0	否	1

年内召开董事会会议次数	9
其中：现场会议次数	1
通讯方式召开会议次数	3
现场结合通讯方式召开会议次数	5

(二) 独立董事对公司有关事项提出异议的情况

报告期内，公司独立董事未对公司本年度的董事会议案及其他非董事会议案事项提出异议。

四、 董事会下设专门委员会在报告期内履行职责时所提出的重要意见和建议

1、董事会下设的审计委员会相关工作制度的建立健全情况、主要内容以及履职情况汇总报告

公司已制定了《审计委员会实施细则》、《审计委员会年报工作规程》等制度。本报告期，公司审计委员会督促并检查日常审计工作情况，审查公司内部控制制度以及执行情况，审核公司所有重要的会计政策，定期了解公司财务状况和经营情况。在 2013 年年报编制过程中，公司审计委员会积极与会计师事务所协商确定了公司本年度财务报告审计工作的时间安排，在年审注册会计师进场前审阅了公司编制的财务会计报表，认为财务会计报表能够反映公司本年度财务状况和经营成果。在年审注册会计师进场审计中，不断加强与年审会计师的沟通督促其在约定时限内提交审计报告。在年审注册会计师出具初步审计意见后审计委员会再次审阅了公司财务会计报表，认为公司财务会计报表真实、准确、完整的反映了公司的整体情况。同时，审计委员会向董事会提交了会计师事务所从事本年度公司审计工作的总计报告和下年度续聘会计师事务所的决议，认为：2013 年度公司聘请了天健会计师事务所有限公司在为公司提供审计服务工作中，恪尽职守，遵循独立、客观、公正的执业准则，较好地完成了公司委托年度审计工作。

2、董事会下设的提名委员会的履职情况汇总报告

公司董事会下设的提名委员会对报告期内公司聘任副总经理、董事会秘书事项进行了审查，认为其任职资格均符合所担任职务的条件。

3、董事会下设的薪酬委员会的履职情况汇总报告

公司董事会下设的薪酬和考核委员会对公司董事、监事和高级管理人员的薪酬进行审核，认为：2013 年度公司董事、监事、高级管理人员的薪酬符合绩效考核结果。

五、 监事会发现公司存在风险的说明

监事会对报告期内的监督事项无异议。

六、 公司就其与控股股东在业务、人员、资产、机构、财务等方面存在的不能保证独立性、不能保持自主经营能力的情况说明

无

七、 报告期内对高级管理人员的考评机制，以及激励机制的建立、实施情况

公司高级管理人员年度薪酬实行年薪制和风险奖励基金，薪酬考核与分配以公司经济效益为出发点，由董事会薪酬与考核委员会对高级管理人员进行综合考评后提交公司董事会审议通过。年薪制和风险奖励基金：高级管理人员年薪依据企业及个人绩效考评结果兑现，年薪随考核指标上下浮动；风险奖励基金的计提按照《关于风险奖励基金的计提规定》提取，并根据《风险奖励基金分配制度》进行分配。

第九节 内部控制

一、 内部控制责任声明及内部控制制度建设情况

（一）内部控制责任声明

根据《企业内部控制基本规范》的规定，内部控制是由企业董事会、监事会、经理层和全体员工实施的、旨在实现控制目标的过程。董事会负责内部控制的建立健全和有效实施。监事会对董事会建立与实施内部控制进行监督。经理层负责组织领导企业内部控制的日常运行。

公司董事会严格按照《企业内部控制基本规范》及配套指引的各项要求，通过建立、完善并落实执行有效的内控手册，保证公司各项生产经营管理活动合法合规，并保证财务报告及所披露信息的真实性、准确性、完整性。

（二）建立财务报告内部控制的依据

公司开展内部控制工作的依据是财政部证监会审计署银监会保监会等五部委颁布的《企业内部控制基本规范》和《企业内部控制配套指引》。

（三）内部控制制度建设情况

报告期，公司根据财办会〔2012〕30号《关于2012年主板上市公司分类分批实施企业内部控制规范体系的通知》的精神，为使公司内部控制规范体系稳步推进，进一步将企业内部控制工作做细做实，确保公司内控体系建设落到实处。公司董事会秉承持续完善内控管理的理念，聘请咨询机构，协助公司全面推广内部控制体系的试运行，形成《内控手册(试运行稿)》。在咨询机构的协助下，公司结合2012年度的《内控缺陷整改落实表》，对公司之前存在的内控缺陷整改情况进行了跟进，同时完成内控体系试运行情况的补充测评工作。根据补充测评结果，公司进一步修订了《内控手册》和《审批权限体系》。此外，其他业务单位内控体系建设工作正在持续推进中。

二、 年度报告重大差错责任追究制度及相关执行情况说明

公司第四届董事会第十四会议审议通过了《浙江升华拜克生物股份有限公司年报信息披露重大差错责任追究制度》，对年报信息披露差错责任追究做了具体规定，明确了对年报信息披露差错责任人的问责措施。报告期内，公司未出现年报信息披露重大差错情况。

第十节 财务会计报告

公司年度财务报告已经天健会计师事务所（特殊普通合伙）注册会计师贾川、许安平审计，并出具了标准无保留意见的审计报告。

一、 审计报告

审 计 报 告

天健审〔2014〕926号

浙江升华拜克生物股份有限公司全体股东：

我们审计了后附的浙江升华拜克生物股份有限公司（以下简称升华拜克公司）财务报表，包括2013年12月31日的合并及母公司资产负债表，2013年度的合并及母公司利润表、合并及母公司现金流量表、合并及母公司所有者权益变动表，以及财务报表附注。

一、管理层对财务报表的责任

编制和公允列报财务报表是升华拜克公司管理层的责任，这种责任包括：（1）按照企业会计准则的规定编制财务报表，并使其实现公允反映；（2）设计、执行和维护必要的内部控制，以使财务报表不存在由于舞弊或错误导致的重大错报。

二、注册会计师的责任

我们的责任是在执行审计工作的基础上对财务报表发表审计意见。我们按照中国注册会计师审计准则的规定执行了审计工作。中国注册会计师审计准则要求我们遵守中国注册会计师职业道德守则，计划和执行审计工作以对财务报表是否不存在重大错报获取合理保证。

审计工作涉及实施审计程序，以获取有关财务报表金额和披露的审计证据。选择的审计程序取决于注册会计师的判断，包括对由于舞弊或错误导致的财务报表重大错报风险的评估。在进行风险评估时，注册会计师考虑与财务报表编制和公允列报相关的内部控制，以设计恰当的审计程序，但目的并非对内部控制的有效性发表意见。审计工作还包括评价管理层选用会计政策的恰当性和作出会计估计的合理性，以及评价财务报表的总体列报。

我们相信，我们获取的审计证据是充分、适当的，为发表审计意见提供了基础。

三、审计意见

我们认为，升华拜克公司财务报表在所有重大方面按照企业会计准则的规定编制，公允反映了升华拜克公司2013年12月31日的合并及母公司财务状况，以及2013年度的合并及母公司经营成果和现金流量。

天健会计师事务所（特殊普通合伙） 中国注册会计师：贾川

中国·杭州

中国注册会计师：许安平

二〇一四年三月二十日

二、 财务报表

合并资产负债表
2013 年 12 月 31 日

编制单位:浙江升华拜克生物股份有限公司

单位:元 币种:人民币

项目	附注	期末余额	年初余额
流动资产:			
货币资金	1	222,270,691.79	228,155,022.57
结算备付金			
拆出资金			
交易性金融资产			
应收票据	2	43,573,788.18	68,809,027.33
应收账款	3	129,503,606.85	133,032,478.87
预付款项	4	31,695,135.08	75,148,078.47
应收保费			
应收分保账款			
应收分保合同准备金			
应收利息			
应收股利	5	98,800,000.00	
其他应收款	6	174,872,732.70	2,004,567.48
买入返售金融资产			
存货	7	223,958,518.66	261,286,917.14
一年内到期的非流动资产			
其他流动资产	8	2,094,217.14	7,548,658.59
流动资产合计		926,768,690.40	775,984,750.45
非流动资产:			
发放委托贷款及垫款			
可供出售金融资产			
持有至到期投资			
长期应收款			
长期股权投资	10	407,809,682.05	428,131,958.29
投资性房地产	11	24,732,628.55	27,215,332.37
固定资产	12	806,927,435.31	866,541,295.78
在建工程	13	55,597,608.30	9,888,219.63
工程物资	14	2,403,332.05	5,666,561.80
固定资产清理			
生产性生物资产			
油气资产			
无形资产	15	89,198,590.09	90,244,015.18
开发支出			
商誉	16		
长期待摊费用	17	364,031.00	488,841.56
递延所得税资产	18	11,947,080.62	10,940,880.07

其他非流动资产			
非流动资产合计		1,398,980,387.97	1,439,117,104.68
资产总计		2,325,749,078.37	2,215,101,855.13
流动负债：			
短期借款	20	167,113,582.80	258,750,077.87
向中央银行借款			
吸收存款及同业存放			
拆入资金			
交易性金融负债			
应付票据	21	189,811,693.40	239,572,293.23
应付账款	22	130,134,240.58	103,930,116.10
预收款项	23	24,217,983.16	25,423,308.08
卖出回购金融资产款			
应付手续费及佣金			
应付职工薪酬	24	33,770,361.57	28,039,172.00
应交税费	25	7,492,049.87	8,643,990.64
应付利息	26	10,188,180.96	769,961.12
应付股利			
其他应付款	27	17,591,549.08	21,627,041.92
应付分保账款			
保险合同准备金			
代理买卖证券款			
代理承销证券款			
一年内到期的非流动 负债	28		60,000,000.00
其他流动负债			
流动负债合计		580,319,641.42	746,755,960.96
非流动负债：			
长期借款			
应付债券	29	297,692,855.17	
长期应付款			
专项应付款			
预计负债			
递延所得税负债	18	1,907,036.61	2,007,826.50
其他非流动负债	30	36,211,440.85	34,099,674.54
非流动负债合计		335,811,332.63	36,107,501.04
负债合计		916,130,974.05	782,863,462.00
所有者权益（或股东权 益）：			
实收资本（或股本）	31	405,549,248.00	405,549,248.00
资本公积	32	345,126,686.10	345,126,686.10
减：库存股			
专项储备	33		
盈余公积	34	141,325,129.66	131,385,238.49
一般风险准备			

未分配利润	35	465,592,312.20	468,083,868.32
外币报表折算差额		-2,932,262.93	-3,823,787.54
归属于母公司所有者 权益合计		1,354,661,113.03	1,346,321,253.37
少数股东权益		54,956,991.29	85,917,139.76
所有者权益合计		1,409,618,104.32	1,432,238,393.13
负债和所有者权益 总计		2,325,749,078.37	2,215,101,855.13

法定代表人：张文骏 主管会计工作负责人：杨春芳 会计机构负责人：杨春芳

母公司资产负债表

2013 年 12 月 31 日

编制单位：浙江升华拜克生物股份有限公司

单位：元 币种：人民币

项目	附注	期末余额	年初余额
流动资产：			
货币资金		184,478,505.50	152,409,363.62
交易性金融资产			
应收票据		8,369,193.00	30,316,630.00
应收账款	1	34,313,838.26	34,239,983.17
预付款项		159,345,425.09	147,659,489.42
应收利息			
应收股利		98,800,000.00	
其他应收款	2	209,216,521.07	45,289,801.30
存货		111,548,965.05	130,854,747.98
一年内到期的非流动 资产			
其他流动资产			2,983,404.08
流动资产合计		806,072,447.97	543,753,419.57
非流动资产：			
可供出售金融资产			
持有至到期投资			
长期应收款			
长期股权投资	3	737,234,195.96	765,206,472.20
投资性房地产		22,573,030.52	23,407,746.08
固定资产		462,799,330.59	495,829,132.68
在建工程		15,172,545.47	1,749,321.15
工程物资		2,355,150.86	5,351,867.76
固定资产清理			
生产性生物资产			
油气资产			
无形资产		49,130,970.90	50,243,627.66
开发支出			
商誉			

长期待摊费用		364,031.00	488,841.56
递延所得税资产		4,683,360.00	4,078,333.28
其他非流动资产			
非流动资产合计		1,294,312,615.30	1,346,355,342.37
资产总计		2,100,385,063.27	1,890,108,761.94
流动负债：			
短期借款		113,000,000.00	181,171,409.37
交易性金融负债			
应付票据		155,819,624.00	201,881,068.20
应付账款		67,696,769.02	57,542,580.67
预收款项		43,573,551.79	58,088,481.03
应付职工薪酬		19,895,904.16	17,816,827.71
应交税费		1,534,033.46	5,114,352.51
应付利息		10,027,666.68	373,607.59
应付股利			
其他应付款		9,203,380.67	8,006,801.16
一年内到期的非流动 负债			60,000,000.00
其他流动负债			
流动负债合计		420,750,929.78	589,995,128.24
非流动负债：			
长期借款			
应付债券		297,692,855.17	
长期应付款			
专项应付款			
预计负债			
递延所得税负债			
其他非流动负债		33,004,989.46	30,298,794.11
非流动负债合计		330,697,844.63	30,298,794.11
负债合计		751,448,774.41	620,293,922.35
所有者权益（或股东权益）：			
实收资本（或股本）		405,549,248.00	405,549,248.00
资本公积		340,523,693.72	340,523,693.72
减：库存股			
专项储备			
盈余公积		129,224,403.62	119,284,512.45
一般风险准备			
未分配利润		473,638,943.52	404,457,385.42
所有者权益（或股东权益） 合计		1,348,936,288.86	1,269,814,839.59
负债和所有者权益 （或股东权益）总计		2,100,385,063.27	1,890,108,761.94

法定代表人：张文骏 主管会计工作负责人：杨春芳 会计机构负责人：杨春芳

合并利润表
2013 年 1—12 月

单位:元 币种:人民币

项目	附注	本期金额	上期金额
一、营业总收入		1,606,864,254.45	1,651,842,998.52
其中: 营业收入	1	1,606,864,254.45	1,651,842,998.52
利息收入			
已赚保费			
手续费及佣金收入			
二、营业总成本		1,649,167,057.98	1,669,423,017.70
其中: 营业成本	1	1,428,134,243.11	1,438,117,157.34
利息支出			
手续费及佣金支出			
退保金			
赔付支出净额			
提取保险合同准备金净额			
保单红利支出			
分保费用			
营业税金及附加	2	4,995,360.63	4,389,215.89
销售费用	3	63,468,267.63	70,146,007.65
管理费用	4	105,455,768.84	113,163,491.28
财务费用	5	25,384,772.41	15,897,700.53
资产减值损失	6	21,728,645.36	27,709,445.01
加: 公允价值变动收益 (损失以“—”号填列)	7		-46,474.33
投资收益 (损失以“—”号填列)	8	61,517,792.14	39,808,069.06
其中: 对联营企业和合营企业的投资收益		57,295,751.76	39,108,069.06
汇兑收益 (损失以“—”号填列)			
三、营业利润 (亏损以“—”号填列)		19,214,988.61	22,181,575.55
加: 营业外收入	9	14,767,731.64	14,189,818.56
减: 营业外支出	10	5,605,736.36	5,612,644.86
其中: 非流动资产处置损失	10	1,944,768.39	1,148,457.30
四、利润总额 (亏损总额以“—”号填列)		28,376,983.89	30,758,749.25
减: 所得税费用	11	1,613,579.73	1,208,591.95
五、净利润 (净亏损以“—”号填列)		26,763,404.16	29,550,157.30
归属于母公司所有者的净利润		27,725,797.45	33,929,523.60
少数股东损益		-962,393.29	-4,379,366.30
六、每股收益:			
(一) 基本每股收益	12	0.07	0.08
(二) 稀释每股收益	12	0.07	0.08
七、其他综合收益	13	2,738,422.45	-143,814.77

八、综合收益总额		29,501,826.61	29,406,342.53
归属于母公司所有者的综合收益总额		28,617,322.06	33,822,383.33
归属于少数股东的综合收益总额		884,504.55	-4,416,040.80

法定代表人：张文骏 主管会计工作负责人：杨春芳 会计机构负责人：杨春芳

母公司利润表
2013 年 1—12 月

单位:元 币种:人民币

项目	附注	本期金额	上期金额
一、营业收入	1	842,631,343.12	791,577,186.20
减：营业成本	1	734,288,218.00	688,061,376.19
营业税金及附加		3,084,832.32	2,089,057.94
销售费用		26,436,761.72	28,213,812.47
管理费用		52,743,311.08	57,437,548.11
财务费用		19,163,014.50	6,812,484.38
资产减值损失		2,254,250.17	4,541,807.42
加：公允价值变动收益（损失以“－”号填列）			
投资收益（损失以“－”号填列）	2	89,757,709.75	73,808,069.06
其中：对联营企业和合营企业的投资收益		57,295,751.76	39,108,069.06
二、营业利润（亏损以“－”号填列）		94,418,665.08	78,229,168.75
加：营业外收入		8,580,851.27	10,898,037.68
减：营业外支出		2,963,852.36	2,611,695.17
其中：非流动资产处置损失		420,663.74	214,737.70
三、利润总额（亏损总额以“－”号填列）		100,035,663.99	86,515,511.26
减：所得税费用		636,752.32	1,305,903.64
四、净利润（净亏损以“－”号填列）		99,398,911.67	85,209,607.62
五、每股收益：			
（一）基本每股收益			
（二）稀释每股收益			
六、其他综合收益			
七、综合收益总额		99,398,911.67	85,209,607.62

法定代表人：张文骏 主管会计工作负责人：杨春芳 会计机构负责人：杨春芳

合并现金流量表
2013 年 1—12 月

单位:元 币种:人民币

项目	附注	本期金额	上期金额
一、经营活动产生的现金流量：			
销售商品、提供劳务收到的现金		1,375,204,674.32	1,643,819,076.65
客户存款和同业存放款项净增加额			
向中央银行借款净增加额			
向其他金融机构拆入资金净增加额			
收到原保险合同保费取得的现金			
收到再保险业务现金净额			
保户储金及投资款净增加额			
处置交易性金融资产净增加额			
收取利息、手续费及佣金的现金			
拆入资金净增加额			
回购业务资金净增加额			
收到的税费返还		16,511,642.28	38,582,659.83
收到其他与经营活动有关的现金	1	59,315,583.77	43,877,611.44
经营活动现金流入小计		1,451,031,900.37	1,726,279,347.92
购买商品、接受劳务支付的现金		1,000,423,075.35	1,136,598,326.36
客户贷款及垫款净增加额			
存放中央银行和同业款项净增加额			
支付原保险合同赔付款项的现金			
支付利息、手续费及佣金的现金			
支付保单红利的现金			
支付给职工以及为职工支付的现金		151,099,537.06	136,052,211.95
支付的各项税费		45,713,616.90	59,052,085.96
支付其他与经营活动有关的现金	2	134,515,538.49	176,614,476.47
经营活动现金流出小计		1,331,751,767.80	1,508,317,100.74
经营活动产生的现金流量净额		119,280,132.57	217,962,247.18

二、投资活动产生的现金流量：			
收回投资收到的现金		153,145,000.00	
取得投资收益收到的现金		51,742,985.36	46,300,000.00
处置固定资产、无形资产和其他长期资产收回的现金净额		3,483,800.00	1,560,532.27
处置子公司及其他营业单位收到的现金净额		1,826,927.60	
收到其他与投资活动有关的现金	3	7,127,600.00	9,190,000.00
投资活动现金流入小计		217,326,312.96	57,050,532.27
购建固定资产、无形资产和其他长期资产支付的现金		71,701,205.42	92,207,648.73
投资支付的现金		219,921,972.00	182,166,250.00
质押贷款净增加额			
取得子公司及其他营业单位支付的现金净额			1,406,871.57
支付其他与投资活动有关的现金	4	150,000,000.00	
投资活动现金流出小计		441,623,177.42	275,780,770.30
投资活动产生的现金流量净额		-224,296,864.46	-218,730,238.03
三、筹资活动产生的现金流量：			
吸收投资收到的现金			
其中：子公司吸收少数股东投资收到的现金			
取得借款收到的现金		449,176,761.85	494,009,536.47
发行债券收到的现金		297,400,000.00	
收到其他与筹资活动有关的现金			
筹资活动现金流入小计		746,576,761.85	494,009,536.47
偿还债务支付的现金		600,813,256.92	616,965,184.65
分配股利、利润或偿付利息支付的现金		33,899,550.95	24,710,565.52
其中：子公司支付给少数股东的股利、利润		2,560,000.00	6,000,000.00
支付其他与筹资活动有关的现金			
筹资活动现金流出小计		634,712,807.87	641,675,750.17
筹资活动产生的现金流量净额		111,863,953.98	-147,666,213.70
四、汇率变动对现金及现金等价物的影响		-4,852,243.78	-812,940.51
五、现金及现金等价物净增加额		1,994,978.31	-149,247,145.06
加：期初现金及现金等价物余额		182,012,207.55	331,259,352.61

六、期末现金及现金等价物余额		184,007,185.86	182,012,207.55
-----------------------	--	----------------	----------------

法定代表人：张文骏 主管会计工作负责人：杨春芳 会计机构负责人：杨春芳

母公司现金流量表

2013 年 1—12 月

单位:元 币种:人民币

项目	附注	本期金额	上期金额
一、经营活动产生的现金流量：			
销售商品、提供劳务收到的现金		775,355,978.61	762,951,560.53
收到的税费返还		8,200,974.30	20,328,005.19
收到其他与经营活动有关的现金		127,504,411.78	89,758,423.30
经营活动现金流入小计		911,061,364.69	873,037,989.02
购买商品、接受劳务支付的现金		579,195,223.08	551,760,860.75
支付给职工以及为职工支付的现金		80,134,657.44	74,495,656.59
支付的各项税费		20,176,665.82	9,418,135.13
支付其他与经营活动有关的现金		143,183,101.16	160,176,126.03
经营活动现金流出小计		822,689,647.50	795,850,778.50
经营活动产生的现金流量净额		88,371,717.19	77,187,210.52
二、投资活动产生的现金流量：			
收回投资收到的现金		128,146,000.00	
取得投资收益收到的现金		57,152,958.00	80,300,000.00
处置固定资产、无形资产和其他长期资产收回的现金净额		2,395,400.00	659,933.43
处置子公司及其他营业单位收到的现金净额		5,650,000.00	
收到其他与投资活动有关的现金		7,127,600.00	9,190,000.00
投资活动现金流入小计		200,471,958.00	90,149,933.43
购建固定资产、无形资产和其他长期资产支付的现金		39,467,733.97	50,700,993.56
投资支付的现金		194,922,972.00	182,166,250.00
取得子公司及其他营业单位支付的现金净额			1,530,000.00
支付其他与投资活动有关的现金		150,000,000.00	
投资活动现金流出小计		384,390,705.97	234,397,243.56
投资活动产生的现金流量净额		-183,918,747.97	-144,247,310.13
三、筹资活动产生的现金流量：			

吸收投资收到的现金			
取得借款收到的现金		314,609,565.00	329,437,722.54
发行债券收到的现金		297,400,000.00	
收到其他与筹资活动有关的现金			
筹资活动现金流入小计		612,009,565.00	329,437,722.54
偿还债务支付的现金		442,780,974.37	367,099,252.33
分配股利、利润或偿付利息支付的现金		28,866,460.51	11,285,213.85
支付其他与筹资活动有关的现金			
筹资活动现金流出小计		471,647,434.88	378,384,466.18
筹资活动产生的现金流量净额		140,362,130.12	-48,946,743.64
四、汇率变动对现金及现金等价物的影响		-1,977,438.98	-502,220.72
五、现金及现金等价物净增加额		42,837,660.36	-116,509,063.97
加：期初现金及现金等价物余额		117,876,982.60	234,386,046.57
六、期末现金及现金等价物余额		160,714,642.96	117,876,982.60

法定代表人：张文骏 主管会计工作负责人：杨春芳 会计机构负责人：杨春芳

合并所有者权益变动表
2013 年 1—12 月

单位:元 币种:人民币

项目	本期金额									
	归属于母公司所有者权益								少数股东权益	所有者权益合计
	实收资本(或股本)	资本公积	减:库存股	专项储备	盈余公积	一般风险准备	未分配利润	其他		
一、上年年末余额	405,549,248.00	345,126,686.10			131,385,238.49		468,083,868.32	-3,823,787.54	85,917,139.76	1,432,238,393.13
加:会计政策变更										
前期差错更正										
其他										
二、本年年初余额	405,549,248.00	345,126,686.10			131,385,238.49		468,083,868.32	-3,823,787.54	85,917,139.76	1,432,238,393.13
三、本期增减变动金额(减少以“-”号填列)					9,939,891.17		-2,491,556.12	891,524.61	-30,960,148.47	-22,620,288.81
(一)净利润							27,725,797.45		-962,393.29	26,763,404.16
(二)其他综合收益								891,524.61	1,846,897.84	2,738,422.45
上述(一)和(二)小计							27,725,797.45	891,524.61	884,504.55	29,501,826.61

(三)所有者投入和减少资本									-29,284,653.02	-29,284,653.02
1. 所有者投入资本									-29,284,653.02	-29,284,653.02
2. 股份支付计入所有者权益的金额										
3. 其他										
(四)利润分配					9,939,891.17		-30,217,353.57		-2,560,000.00	-22,837,462.40
1. 提取盈余公积					9,939,891.17		-9,939,891.17			
2. 提取一般风险准备										
3. 对所有者(或股东)的分配							-20,277,462.40		-2,560,000.00	-22,837,462.40
4. 其他										
(五)所有者权益内部结转										
1. 资本公积转增资本(或股本)										
2. 盈余公积转增资本(或股本)										
3. 盈余公积弥补亏损										

4. 其他										
(六)专项储备										
1. 本期提取				5,366,366.85					461,831.89	5,828,198.74
2. 本期使用				5,366,366.85					461,831.89	5,828,198.74
(七)其他										
四、本期期末余额	405,549,248.00	345,126,686.10			141,325,129.66		465,592,312.20	-2,932,262.93	54,956,991.29	1,409,618,104.32

单位:元 币种:人民币

项目	上年同期金额										
	归属于母公司所有者权益									少数股东权益	所有者权益合计
	实收资本(或股本)	资本公积	减:库存股	专项储备	盈余公积	一般风险准备	未分配利润	其他			
一、上年年末余额	405,549,248.00	345,126,686.10			122,864,277.73		442,675,305.48	-3,716,647.27	96,262,434.81	1,408,761,304.85	
加: 会计政策变更											
前期差错更正											
其他											
二、本年年初余额	405,549,248.00	345,126,686.10			122,864,277.73		442,675,305.48	-3,716,647.27	96,262,434.81	1,408,761,304.85	
三、本期增减变动金额(减少以“—”号填列)					8,520,960.76		25,408,562.84	-107,140.27	-10,345,295.05	23,477,088.28	

(一) 净利润						33,929,523.60		-4,379,366.30	29,550,157.30
(二) 其他综合收益							-107,140.27	-36,674.50	-143,814.77
上述(一)和(二)小计						33,929,523.60	-107,140.27	-4,416,040.80	29,406,342.53
(三) 所有者投入和减少资本								70,745.75	70,745.75
1. 所有者投入资本								70,745.75	70,745.75
2. 股份支付计入所有者权益的金额									
3. 其他									
(四) 利润分配				8,520,960.76	-8,520,960.76			-6,000,000.00	-6,000,000.00
1. 提取盈余公积				8,520,960.76	-8,520,960.76				
2. 提取一般风险准备									
3. 对所有者(或股东)的分配								-6,000,000.00	-6,000,000.00
4. 其他									
(五) 所有者权益内部结转									
1. 资本公积转增资本(或股本)									
2. 盈余公积转增资本(或股本)									
3. 盈余公积弥补亏损									
4. 其他									
(六) 专项储备									

1. 本期提取			5,073,921.00					165,181.96	5,239,102.96
2. 本期使用			5,073,921.00					165,181.96	5,239,102.96
(七) 其他									
四、本期期末余额	405,549,248.00	345,126,686.10		131,385,238.49	468,083,868.32	-3,823,787.54	85,917,139.76	1,432,238,393.13	

法定代表人：张文骏 主管会计工作负责人：杨春芳 会计机构负责人：杨春芳

母公司所有者权益变动表

2013 年 1—12 月

单位：元 币种：人民币

项目	本期金额							
	实收资本（或股本）	资本公积	减：库存股	专项储备	盈余公积	一般风险准备	未分配利润	所有者权益合计
一、上年年末余额	405,549,248.00	340,523,693.72			119,284,512.45		404,457,385.42	1,269,814,839.59
加：会计政策变更								
前期差错更正								
其他								
二、本年年初余额	405,549,248.00	340,523,693.72			119,284,512.45		404,457,385.42	1,269,814,839.59
三、本期增减变动金额(减少以“－”号填列)					9,939,891.17		69,181,558.10	79,121,449.27
(一) 净利润							99,398,911.67	99,398,911.67
(二) 其他综合收益								
上述(一)和(二)小计							99,398,911.67	99,398,911.67
(三) 所有者投入和减少资本								
1. 所有者投入资本								

2. 股份支付计入所有者权益的金额								
3. 其他								
(四) 利润分配					9,939,891.17	-30,217,353.57	-20,277,462.40	
1. 提取盈余公积					9,939,891.17	-9,939,891.17		
2. 提取一般风险准备								
3. 对所有者(或股东)的分配						-20,277,462.40	-20,277,462.40	
4. 其他								
(五) 所有者权益内部结转								
1. 资本公积转增资本(或股本)								
2. 盈余公积转增资本(或股本)								
3. 盈余公积弥补亏损								
4. 其他								
(六) 专项储备								
1. 本期提取				2,649,882.78				2,649,882.78
2. 本期使用				2,649,882.78				2,649,882.78
(七) 其他								
四、本期期末余额	405,549,248.00	340,523,693.72			129,224,403.62		473,638,943.52	1,348,936,288.86

单位:元 币种:人民币

项目	上年同期金额							
	实收资本(或股本)	资本公积	减:库存股	专项储备	盈余公积	一般风险	未分配利润	所有者权益合计

						准 备		
一、上年年末余额	405,549,248.00	340,523,693.72			110,763,551.69		327,768,738.56	1,184,605,231.97
加：会计政策 变更								
前期差 错更正								
其他								
二、本年年初余额	405,549,248.00	340,523,693.72			110,763,551.69		327,768,738.56	1,184,605,231.97
三、本期增减变动 金额（减少以“-” 号填列）					8,520,960.76		76,688,646.86	85,209,607.62
（一）净利润							85,209,607.62	85,209,607.62
（二）其他综合收 益								
上述（一）和（二） 小计							85,209,607.62	85,209,607.62
（三）所有者投入 和减少资本								
1. 所有者投入资本								
2. 股份支付计入所 有者权益的金额								
3. 其他								
（四）利润分配					8,520,960.76		-8,520,960.76	
1. 提取盈余公积					8,520,960.76		-8,520,960.76	
2. 提取一般风险准 备								
3. 对所有者（或股 东）的分配								
4. 其他								

(五) 所有者权益内部结转							
1. 资本公积转增资本(或股本)							
2. 盈余公积转增资本(或股本)							
3. 盈余公积弥补亏损							
4. 其他							
(六) 专项储备							
1. 本期提取				2,629,707.60			2,629,707.60
2. 本期使用				2,629,707.60			2,629,707.60
(七) 其他							
四、本期期末余额	405,549,248.00	340,523,693.72			119,284,512.45	404,457,385.42	1,269,814,839.59

法定代表人：张文骏 主管会计工作负责人：杨春芳 会计机构负责人：杨春芳

浙江升华拜克生物股份有限公司 财务报表附注 2013 年度

金额单位：人民币元

一、公司基本情况

浙江升华拜克生物股份有限公司(以下简称公司或本公司)系经浙江省人民政府浙政发[1999]96号文批准,由升华集团控股有限公司、源裕投资有限公司(香港)、浙江省科技风险投资公司、浙江泛美发展有限公司和浙江名策投资有限公司共同发起设立的股份有限公司,于1999年5月11日在浙江省工商行政管理局登记注册,取得注册号为330000400001808的《企业法人营业执照》。公司现有注册资本405,549,248元,折405,549,248股(每股面值1元),均系无限售条件的流通股份。公司股票已于1999年11月16日在上海证券交易所挂牌交易。

公司属化学原料及化学制品制造业。主要经营范围包括:马杜霉素、阿维菌素、伊维菌素、迪克拉苏、盐霉素兽药、农药原料药及制品,相关饲料添加剂的生产、销售,兽药生产(范围详见《中华人民共和国兽药生产许可证》,有效期至2015年11月7日),肥料生产、热电联供(均凭有关许可证经营)。出口本企业自产的医药及化工产品,进口本企业生产、科研所需的原辅材料、机械设备、仪器仪表及零配件(凭外经贸部批准文件)。(上述经营范围不含国家法律法规规定禁止、限制和许可经营的项目)

二、公司主要会计政策和会计估计

(一) 财务报表的编制基础

本公司财务报表以持续经营为编制基础。

(二) 遵循企业会计准则的声明

本公司所编制的财务报表符合企业会计准则的要求,真实、完整地反映了公司的财务状况、经营成果和现金流量等有关信息。

(三) 会计期间

会计年度自公历1月1日起至12月31日止。

(四) 记账本位币

采用人民币为记账本位币。

(五) 同一控制下和非同一控制下企业合并的会计处理方法

1. 同一控制下企业合并的会计处理方法

公司在企业合并中取得的资产和负债，按照合并日在被合并方的账面价值计量。公司取得的净资产账面价值与支付的合并对价账面价值（或发行股份面值总额）的差额，调整资本公积；资本公积不足冲减的，调整留存收益。

2. 非同一控制下企业合并的会计处理方法

公司在购买日对合并成本大于合并中取得的被购买方可辨认净资产公允价值份额的差额，确认为商誉；如果合并成本小于合并中取得的被购买方可辨认净资产公允价值份额，首先对取得的被购买方各项可辨认资产、负债及或有负债的公允价值以及合并成本的计量进行复核，经复核后合并成本仍小于合并中取得的被购买方可辨认净资产公允价值份额的，其差额计入当期损益。

（六）合并财务报表的编制方法

母公司将其控制的所有子公司纳入合并财务报表的合并范围。合并财务报表以母公司及其子公司的财务报表为基础，根据其他有关资料，按照权益法调整对子公司的长期股权投资后，由母公司按照《企业会计准则第 33 号——合并财务报表》编制。

（七）现金及现金等价物的确定标准

列示于现金流量表中的现金是指库存现金以及可以随时用于支付的存款。现金等价物是指企业持有的期限短、流动性强、易于转换为已知金额现金、价值变动风险很小的投资。

（八）外币业务和外币报表折算

1. 外币业务折算

外币交易在初始确认时，采用交易发生日的即期汇率折算为人民币金额。资产负债表日，外币货币性项目采用资产负债表日即期汇率折算，因汇率不同而产生的汇兑差额，除与购建符合资本化条件资产有关的外币专门借款本金及利息的汇兑差额外，计入当期损益；以历史成本计量的外币非货币性项目仍采用交易发生日的即期汇率折算，不改变其人民币金额；以公允价值计量的外币非货币性项目，采用公允价值确定日的即期汇率折算，差额计入当期损益或资本公积。

2. 外币财务报表折算

资产负债表中的资产和负债项目，采用资产负债表日的即期汇率折算；所有者权益项目除“未分配利润”项目外，其他项目采用交易发生日的即期汇率折算；利润表中的收入和费用项目，采用交易发生日即期汇率的近似汇率折算。按照上述折算产生的外币财务报表折算差额，在资产负债表中所有者权益项目下单独列示。

(九) 金融工具

1. 金融资产和金融负债的分类

金融资产在初始确认时划分为以下四类：以公允价值计量且其变动计入当期损益的金融资产（包括交易性金融资产和指定为以公允价值计量且其变动计入当期损益的金融资产）、持有至到期投资、贷款和应收款项、可供出售金融资产。

金融负债在初始确认时划分为以下两类：以公允价值计量且其变动计入当期损益的金融负债（包括交易性金融负债和指定为以公允价值计量且其变动计入当期损益的金融负债）、其他金融负债。

2. 金融资产和金融负债的确认依据、计量方法和终止确认条件

公司成为金融工具合同的一方时，确认一项金融资产或金融负债。初始确认金融资产或金融负债时，按照公允价值计量；对于以公允价值计量且其变动计入当期损益的金融资产和金融负债，相关交易费用直接计入当期损益；对于其他类别的金融资产或金融负债，相关交易费用计入初始确认金额。

公司按照公允价值对金融资产进行后续计量，且不扣除将来处置该金融资产时可能发生的交易费用，但下列情况除外：（1）持有至到期投资以及贷款和应收款项采用实际利率法，按摊余成本计量；（2）在活跃市场中没有报价且其公允价值不能可靠计量的权益工具投资，以及与该权益工具挂钩并须通过交付该权益工具结算的衍生金融资产，按照成本计量。

公司采用实际利率法，按摊余成本对金融负债进行后续计量，但下列情况除外：（1）以公允价值计量且其变动计入当期损益的金融负债，按照公允价值计量，且不扣除将来结清金融负债时可能发生的交易费用；（2）与在活跃市场中没有报价、公允价值不能可靠计量的权益工具挂钩并须通过交付该权益工具结算的衍生金融负债，按照成本计量；（3）不属于指定为以公允价值计量且其变动计入当期损益的金融负债的财务担保合同，或没有指定为以公允价值计量且其变动计入当期损益并将以低于市场利率贷款的贷款承诺，在初始确认后按照下列两项金额之中的较高者进行后续计量：1）按照《企业会计准则第 13 号——或有事项》确定的金额；2）初始确认金额扣除按照《企业会计准则第 14 号——收入》的原则确定的累积摊销额后的余额。

金融资产或金融负债公允价值变动形成的利得或损失，除与套期保值有关外，按照如下方法处理：（1）以公允价值计量且其变动计入当期损益的金融资产或金融负债公允价值变动形成的利得或损失，计入公允价值变动损益；在资产持有期间所取得的利息或现金股利，确认为投资收益；处置时，将实际收到的金额与初始入账金额之间的差额确认为投资收益，同时调整公允价值变动损益。（2）可供出售金融资产的公允价值变动计入资本公积；持有期间按实际利率

法计算的利息，计入投资收益；可供出售权益工具投资的现金股利，于被投资单位宣告发放股利时计入投资收益；处置时，将实际收到的金额与账面价值扣除原直接计入资本公积的公允价值变动累计额之后的差额确认为投资收益。

当收取某项金融资产现金流量的合同权利已终止或该金融资产所有权上几乎所有的风险和报酬已转移时，终止确认该金融资产；当金融负债的现时义务全部或部分解除时，相应终止确认该金融负债或其一部分。

3. 金融资产转移的确认依据和计量方法

公司已将金融资产所有权上几乎所有的风险和报酬转移给了转入方的，终止确认该金融资产；保留了金融资产所有权上几乎所有的风险和报酬的，继续确认所转移的金融资产，并将收到的对价确认为一项金融负债。公司既没有转移也没有保留金融资产所有权上几乎所有的风险和报酬的，分别下列情况处理：(1) 放弃了对该金融资产控制的，终止确认该金融资产；(2) 未放弃对该金融资产控制的，按照继续涉入所转移金融资产的程度确认有关金融资产，并相应确认有关负债。

金融资产整体转移满足终止确认条件的，将下列两项金额的差额计入当期损益：(1) 所转移金融资产的账面价值；(2) 因转移而收到的对价，与原直接计入所有者权益的公允价值变动累计额之和。金融资产部分转移满足终止确认条件的，将所转移金融资产整体的账面价值，在终止确认部分和未终止确认部分之间，按照各自的相对公允价值进行分摊，并将下列两项金额的差额计入当期损益：(1) 终止确认部分的账面价值；(2) 终止确认部分的对价，与原直接计入所有者权益的公允价值变动累计额中对应终止确认部分的金额之和。

4. 主要金融资产和金融负债的公允价值确定方法

存在活跃市场的金融资产或金融负债，以活跃市场的报价确定其公允价值；不存在活跃市场的金融资产或金融负债，采用估值技术（包括参考熟悉情况并自愿交易的各方最近进行的市场交易中使用的价格、参照实质上相同的其他金融工具的当前公允价值、现金流量折现法和期权定价模型等）确定其公允价值；初始取得或源生的金融资产或承担的金融负债，以市场交易价格作为确定其公允价值的基础。

5. 金融资产的减值测试和减值准备计提方法

(1) 资产负债表日对以公允价值计量且其变动计入当期损益的金融资产以外的金融资产的账面价值进行检查，如有客观证据表明该金融资产发生减值的，计提减值准备。

(2) 对单项金额重大的金融资产单独进行减值测试；对单项金额不重大的金融资产，可以单独进行减值测试，或包括在具有类似信用风险特征的金融资产组合中进行减值测试；单独测

试未发生减值的金融资产（包括单项金额重大和不重大的金融资产），包括在具有类似信用风险特征的金融资产组合中再进行减值测试。

(3) 按摊余成本计量的金融资产，期末有客观证据表明其发生了减值的，根据其账面价值高于预计未来现金流量现值之间的差额确认减值损失。在活跃市场中没有报价且其公允价值不能可靠计量的权益工具投资，或与该权益工具挂钩并须通过交付该权益工具结算的衍生金融资产发生减值时，将该权益工具投资或衍生金融资产的账面价值，高于按照类似金融资产当时市场收益率对未来现金流量折现确定的现值之间的差额，确认为减值损失。可供出售金融资产的公允价值发生较大幅度下降，或在综合考虑各种相关因素后，预期这种下降趋势属于非暂时性的，确认其减值损失，并将原直接计入所有者权益的公允价值累计损失一并转出计入减值损失。

(4) 可供出售金融资产减值的客观证据

1) 表明可供出售债务工具投资发生减值的客观证据包括：

- ① 债务人发生严重财务困难；
- ② 债务人违反了合同条款，如偿付利息或本金发生违约或逾期；
- ③ 公司出于经济或法律等方面因素的考虑，对发生财务困难的债务人作出让步；
- ④ 债务人很可能倒闭或进行其他财务重组；
- ⑤ 因债务人发生重大财务困难，该债务工具无法在活跃市场继续交易；
- ⑥ 其他表明可供出售债务工具已经发生减值的情况。

2) 表明可供出售权益工具投资发生减值的客观证据包括权益工具投资的公允价值发生严重或非暂时性下跌。

可供出售金融资产发生减值时，原直接计入所有者权益的因公允价值下降形成的累计损失予以转出并计入减值损失。对已确认减值损失的可供出售债务工具投资，在期后公允价值上升且客观上与确认原减值损失后发生的事项有关的，原确认的减值损失予以转回并计入当期损益。对已确认减值损失的可供出售权益工具投资，期后公允价值上升直接计入所有者权益。

(十) 应收款项

1. 单项金额重大并单项计提坏账准备的应收款项

单项金额重大的判断依据或金额标准	金额 1,000 万元以上(含)且占应收款项账面余额 10%以上的款项
单项金额重大并单项计提坏账准备的计提方法	单独进行减值测试，根据其未来现金流量现值低于其账面价值的差额计提坏账准备。

2. 按组合计提坏账准备的应收款项

(1) 确定组合的依据及坏账准备的计提方法

确定组合的依据

账龄分析法组合	相同账龄的应收款项具有类似的信用风险特征	
按组合计提坏账准备的计提方法		
账龄分析法组合	账龄分析法	
(2) 账龄分析法		
账 龄	应收账款计提比例 (%)	其他应收款计提比例 (%)
1 年以内 (含 1 年, 以下同)	6	6
1-2 年	12	12
2-3 年	30	30
3-4 年	50	50
4-5 年	80	80
5 年以上	100	100
3. 单项金额虽不重大但单项计提坏账准备的应收款项		
单项计提坏账准备的理由	有确凿证据表明可收回性存在明显差异	
坏账准备的计提方法	单独进行减值测试, 根据其未来现金流量现值低于其账面价值的差额计提坏账准备。	

对应收票据、预付款项、应收利息、长期应收款等其他应收款项, 根据其未来现金流量现值低于其账面价值的差额计提坏账准备。

(十一) 存货

1. 存货的分类

存货包括在日常活动中持有以备出售的产成品或商品、处在生产过程中的在产品、在生产过程或提供劳务过程中耗用的材料和物料等。

2. 发出存货的计价方法

发出存货采用月末一次加权平均法。

3. 存货可变现净值的确定依据及存货跌价准备的计提方法

资产负债表日, 存货采用成本与可变现净值孰低计量, 按照单个存货成本高于可变现净值的差额计提存货跌价准备。直接用于出售的存货, 在正常生产经营过程中以该存货的估计售价减去估计的销售费用和相关税费后的金额确定其可变现净值; 需要经过加工的存货, 在正常生产经营过程中以所生产的产成品的估计售价减去至完工时估计将要发生的成本、估计的销售费用和相关税费后的金额确定其可变现净值; 资产负债表日, 同一项存货中一部分有合同价格约定、其他部分不存在合同价格的, 分别确定其可变现净值, 并与其对应的成本进行比较, 分别确定存货跌价准备的计提或转回的金额。

4. 存货的盘存制度

存货的盘存制度为永续盘存制。

5. 低值易耗品和包装物的摊销方法

(1) 低值易耗品

按照一次转销法进行摊销。

(2) 包装物

按照一次转销法进行摊销。

(十二) 长期股权投资

1. 投资成本的确定

(1) 同一控制下的企业合并形成的，合并方以支付现金、转让非现金资产、承担债务或发行权益性证券作为合并对价的，在合并日按照取得被合并方所有者权益账面价值的份额作为其初始投资成本。长期股权投资初始投资成本与支付的合并对价的账面价值或发行股份的面值总额之间的差额调整资本公积；资本公积不足冲减的，调整留存收益。

公司通过多次交易分步实现同一控制下企业合并形成的长期股权投资，在个别财务报表和合并财务报表中，将按持股比例享有在合并日被合并方所有者权益账面价值的份额作为初始投资成本。合并日之前所持被合并方的股权投资账面价值加上合并日新增投资成本，与长期股权投资初始投资成本之间的差额调整资本公积；资本公积不足冲减的，调整留存收益。

(2) 非同一控制下的企业合并形成的，在购买日按照支付的合并对价的公允价值作为其初始投资成本。

公司通过多次交易分步实现非同一控制下企业合并形成的长期股权投资，区分个别财务报表和合并财务报表进行相关会计处理：

1) 在个别财务报表中，以购买日之前所持被购买方的股权投资的账面价值与购买日新增投资成本之和，作为该项投资的初始投资成本；购买日之前持有的被购买方的股权涉及其他综合收益的，在处置该项投资时将与其相关的其他综合收益转入当期投资收益。

2) 在合并财务报表中，对于购买日之前持有的被购买方的股权，按照该股权在购买日的公允价值进行重新计量，公允价值与其账面价值的差额计入当期投资收益；购买日之前持有的被购买方的股权涉及其他综合收益的，与其相关的其他综合收益转为购买日所属当期投资收益。

(3) 除企业合并形成以外的：以支付现金取得的，按照实际支付的购买价款作为其初始投资成本；以发行权益性证券取得的，按照发行权益性证券的公允价值作为其初始投资成本；投资者投入的，按照投资合同或协议约定的价值作为其初始投资成本（合同或协议约定价值不公

允的除外)。

2. 后续计量及损益确认方法

对被投资单位能够实施控制的长期股权投资采用成本法核算，在编制合并财务报表时按照权益法进行调整；对不具有共同控制或重大影响，并且在活跃市场中没有报价、公允价值不能可靠计量的长期股权投资，采用成本法核算；对具有共同控制或重大影响的长期股权投资，采用权益法核算。

3. 确定对被投资单位具有共同控制、重大影响的依据

按照合同约定，与被投资单位相关的重要财务和经营决策需要分享控制权的投资方一致同意的，认定为共同控制；对被投资单位的财务和经营政策有参与决策的权力，但并不能够控制或者与其他方一起共同控制这些政策的制定的，认定为重大影响。

4. 减值测试方法及减值准备计提方法

对子公司、联营企业及合营企业的投资，在资产负债表日有客观证据表明其发生减值的，按照账面价值高于可收回金额的差额计提相应的减值准备；对被投资单位不具有共同控制或重大影响、在活跃市场中没有报价、公允价值不能可靠计量的长期股权投资，按照《企业会计准则第 22 号——金融工具确认和计量》的规定计提相应的减值准备。

(十三) 投资性房地产

1. 投资性房地产包括已出租的土地使用权、持有并准备增值后转让的土地使用权和已出租的建筑物。

2. 投资性房地产按照成本进行初始计量，采用成本模式进行后续计量，并采用与固定资产和无形资产相同的方法计提折旧或进行摊销。资产负债表日，有迹象表明投资性房地产发生减值的，按照账面价值高于可收回金额的差额计提相应的减值准备。

(十四) 固定资产

1. 固定资产确认条件、计价和折旧方法

固定资产是指为生产商品、提供劳务、出租或经营管理而持有的，使用年限超过一个会计年度的有形资产。

固定资产以取得时的实际成本入账，并从其达到预定可使用状态的次月起采用年限平均法计提折旧。

2. 各类固定资产的折旧方法

类别	折旧年限(年)	残值率(%)	年折旧率(%)
房屋及建筑物	10-30	4、5、10	3.00-9.60

机器设备	10-15	4、5、10	6.00-9.60
运输工具	5	4、5、10	18.00-19.20
其他设备	3-5	4、5、10	18.00-32.00

3. 固定资产的减值测试方法、减值准备计提方法

资产负债表日，有迹象表明固定资产发生减值的，按照账面价值高于可收回金额的差额计提相应的减值准备。

(十五) 在建工程

1. 在建工程同时满足经济利益很可能流入、成本能够可靠计量则予以确认。在建工程按建造该项资产达到预定可使用状态前所发生的实际成本计量。

2. 在建工程达到预定可使用状态时，按工程实际成本转入固定资产。已达到预定可使用状态但尚未办理竣工决算的，先按估计价值转入固定资产，待办理竣工决算后再按实际成本调整原暂估价值，但不再调整原已计提的折旧。

3. 资产负债表日，有迹象表明在建工程发生减值的，按照账面价值高于可收回金额的差额计提相应的减值准备。

(十六) 借款费用

1. 借款费用资本化的确认原则

公司发生的借款费用，可直接归属于符合资本化条件的资产的购建或者生产的，予以资本化，计入相关资产成本；其他借款费用，在发生时确认为费用，计入当期损益。

2. 借款费用资本化期间

(1) 当借款费用同时满足下列条件时，开始资本化：1) 资产支出已经发生；2) 借款费用已经发生；3) 为使资产达到预定可使用或可销售状态所必要的购建或者生产活动已经开始。

(2) 若符合资本化条件的资产在购建或者生产过程中发生非正常中断，并且中断时间连续超过 3 个月，暂停借款费用的资本化；中断期间发生的借款费用确认为当期费用，直至资产的购建或者生产活动重新开始。

(3) 当所购建或者生产符合资本化条件的资产达到预定可使用或可销售状态时，借款费用停止资本化。

3. 借款费用资本化金额

为购建或者生产符合资本化条件的资产而借入专门借款的，以专门借款当期实际发生的利息费用（包括按照实际利率法确定的折价或溢价的摊销），减去将尚未动用的借款资金存入银行取得的利息收入或进行暂时性投资取得的投资收益后的金额，确定应予资本化的利息金额；

为购建或者生产符合资本化条件的资产占用了一般借款的，根据累计资产支出超过专门借款的资产支出加权平均数乘以占用一般借款的资本化率，计算确定一般借款应予资本化的利息金额。

(十七) 无形资产

1. 无形资产包括土地使用权、专利权及非专利技术等，按成本进行初始计量。

2. 使用寿命有限的无形资产，在使用寿命内按照与该项无形资产有关的经济利益的预期实现方式系统合理地摊销，无法可靠确定预期实现方式的，采用直线法摊销。具体年限如下：

项 目	摊销年限(年)
土地使用权	50
排污权	5

3. 使用寿命确定的无形资产，在资产负债表日有迹象表明发生减值的，按照账面价值高于可收回金额的差额计提相应的减值准备；使用寿命不确定的无形资产和尚未达到可使用状态的无形资产，无论是否存在减值迹象，每年均进行减值测试。

4. 内部研究开发项目研究阶段的支出，于发生时计入当期损益。内部研究开发项目开发阶段的支出，同时满足下列条件的，确认为无形资产：（1）完成该无形资产以使其能够使用或出售在技术上具有可行性；（2）具有完成该无形资产并使用或出售的意图；（3）无形资产产生经济利益的方式，包括能够证明运用该无形资产生产的产品存在市场或无形资产自身存在市场，无形资产将在内部使用的，能证明其有用性；（4）有足够的技术、财务资源和其他资源支持，以完成该无形资产的开发，并有能力使用或出售该无形资产；（5）归属于该无形资产开发阶段的支出能够可靠地计量。

(十八) 长期待摊费用

长期待摊费用按实际发生额入账，在受益期或规定的期限内分期平均摊销。如果长期待摊的费用项目不能使以后会计期间受益则将尚未摊销的该项目的摊余价值全部转入当期损益。

(十九) 预计负债

1. 因对外提供担保、诉讼事项、产品质量保证、亏损合同等或有事项形成的义务成为公司承担的现时义务，履行该义务很可能导致经济利益流出公司，且该义务的金额能够可靠的计量时，公司将该项义务确认为预计负债。

2. 公司按照履行相关现时义务所需支出的最佳估计数对预计负债进行初始计量，并在资产负债表日对预计负债的账面价值进行复核。

(二十) 收入

1. 收入确认原则

(1) 销售商品

销售商品收入在同时满足下列条件时予以确认：(1) 将商品所有权上的主要风险和报酬转移给购货方；(2) 公司不再保留通常与所有权相联系的继续管理权，也不再对已售出的商品实施有效控制；(3) 收入的金额能够可靠地计量；(4) 相关的经济利益很可能流入；(5) 相关的已发生或将发生的成本能够可靠地计量。

(2) 提供劳务

提供劳务交易的结果在资产负债表日能够可靠估计的（同时满足收入的金额能够可靠地计量、相关经济利益很可能流入、交易的完工进度能够可靠地确定、交易中已发生和将发生的成本能够可靠地计量），采用完工百分比法确认提供劳务的收入，并按已经发生的成本占估计总成本的比例确定提供劳务交易的完工进度。提供劳务交易的结果在资产负债表日不能够可靠估计的，若已经发生的劳务成本预计能够得到补偿，按已经发生的劳务成本金额确认提供劳务收入，并按相同金额结转劳务成本；若已经发生的劳务成本预计不能够得到补偿，将已经发生的劳务成本计入当期损益，不确认劳务收入。

(3) 让渡资产使用权

让渡资产使用权在同时满足相关的经济利益很可能流入、收入金额能够可靠计量时，确认让渡资产使用权的收入。利息收入按照他人使用本公司货币资金的时间和实际利率计算确定；使用费收入按有关合同或协议约定的收费时间和方法计算确定。

2. 收入确认的具体方法

公司主要销售农药、兽药等产品。内销产品收入确认需满足以下条件：公司已根据合同约定将产品交付给购货方，且产品销售收入金额已确定，已经收回货款或取得了收款凭证且相关的经济利益很可能流入，产品相关的成本能够可靠地计量。外销产品收入确认需满足以下条件：公司已根据合同约定将产品报关、离港，取得提单，且产品销售收入金额已确定，已经收回货款或取得了收款凭证且相关的经济利益很可能流入，产品相关的成本能够可靠地计量。

(二十一) 政府补助

1. 政府补助包括与资产相关的政府补助和与收益相关的政府补助。

2. 政府补助为货币性资产的，按照收到或应收的金额计量；政府补助为非货币性资产的，按照公允价值计量，公允价值不能可靠取得的，按照名义金额计量。

3. 与资产相关的政府补助，确认为递延收益，在相关资产使用寿命内平均分配，计入当期损益。与收益相关的政府补助，用于补偿以后期间的相关费用或损失的，确认为递延收益，在确认相关费用的期间，计入当期损益；用于补偿已发生的相关费用或损失的，直接计入当期损

益。

(二十二) 递延所得税资产、递延所得税负债

1. 根据资产、负债的账面价值与其计税基础之间的差额（未作为资产和负债确认的项目按照税法规定可以确定其计税基础的，该计税基础与其账面数之间的差额），按照预期收回该资产或清偿该负债期间的适用税率计算确认递延所得税资产或递延所得税负债。

2. 确认递延所得税资产以很可能取得用来抵扣可抵扣暂时性差异的应纳税所得额为限。资产负债表日，有确凿证据表明未来期间很可能获得足够的应纳税所得额用来抵扣可抵扣暂时性差异的，确认以前会计期间未确认的递延所得税资产。

3. 资产负债表日，对递延所得税资产的账面价值进行复核，如果未来期间很可能无法获得足够的应纳税所得额用以抵扣递延所得税资产的利益，则减记递延所得税资产的账面价值。在很可能获得足够的应纳税所得额时，转回减记的金额。

4. 公司当期所得税和递延所得税作为所得税费用或收益计入当期损益，但不包括下列情况产生的所得税：(1) 企业合并；(2) 直接在所有者权益中确认的交易或者事项。

(二十三) 经营租赁

公司为承租人时，在租赁期内各个期间按照直线法将租金计入相关资产成本或确认为当期损益，发生的初始直接费用，直接计入当期损益。或有租金在实际发生时计入当期损益。

公司为出租人时，在租赁期内各个期间按照直线法将租金确认为当期损益，发生的初始直接费用，除金额较大的予以资本化并分期计入损益外，均直接计入当期损益。或有租金在实际发生时计入当期损益。

三、税项

(一) 主要税种及税率

税 种	计 税 依 据	税 率
增值税	销售货物或提供应税劳务	[注 1]
营业税	应纳税营业额	5%
房产税	从价计征的，按房产原值一次减除 30% 后余值；从租计征的，按租金收入	1.2%、12%
城市维护建设税	应缴流转税税额	1%、5%、7%
教育费附加	应缴流转税税额	3%
地方教育附加	应缴流转税税额	2%
企业所得税	应纳税所得额	[注 2]

[注 1]：农药、蒸汽按 13%的税率计缴，兽药等其他产品按 17%的税率计缴。

生产型企业出口货物享受“免、抵、退”税政策，按 13%的税率计缴的产品退税率分别为 0%、5%、9%、13%，按 17%的税率计缴的产品退税率分别为 0%、9%、13%、15%。

商品流通企业出口货物享受“退(免)税”的退税政策，按 13%的税率计缴的产品退税率分别为 0%、5%、9%，按 17%的税率计缴的产品退税率分别为 0%、9%、13%、15%。

[注 2]：本公司、浙江锆谷科技有限公司按 15%的税率计缴；控股子公司内蒙古拜克生物有限公司、浙江拜克开普化工有限公司、德清壬思能源实业有限公司、湖州新奥特医药化工有限公司、浙江升华拜克化工进出口有限公司、安徽升华新奥特化工有限公司和宁夏格瑞精细化工有限公司按 25%的税率计缴企业所得税；控股子公司浙江升华拜克生物股份有限公司(香港)和浙江升华拜克化工有限公司(香港)本期利润来自于香港境外，无需计缴企业所得税。

(二) 税收优惠及批文

根据浙江省科学技术厅、浙江省财政厅、浙江省国家税务局和浙江省地方税务局浙科发高(2011)263 号文，公司自 2011 年起通过高新技术企业复审，认定有效期 3 年，本期减按 15%的税率计缴企业所得税。

根据浙江省科学技术厅、浙江省财政厅、浙江省国家税务局及浙江省地方税务局联合下发的浙科发高(2013)292 号批准，控股子公司浙江锆谷科技有限公司被认定为高新技术企业，并取得编号为 GR200921200066 的《高新技术企业证书》，认定有效期为 2013-2015 年度。本期减按 15%的税率计缴企业所得税。

控股子公司湖州新奥特医药化工有限公司系经浙江省民政厅认定的社会福利企业，根据财政部、国家税务总局《关于促进残疾人就业税收优惠政策的通知》(财税〔2007〕92 号)的规定，增值税按实际安置残疾人员的人数每人每年 3.50 万元的限额即征即退。

四、企业合并及合并财务报表

(一) 子公司情况

1. 通过设立或投资等方式取得的子公司

子公司全称	子公司类型	注册地	业务性质	注册资本(万元)	经营范围	组织机构代码
内蒙古拜克生物有限公司	全资子公司	内蒙古自治区托克托县	制造业	15,000.00	农药兽药生产销售	67068236-2
浙江拜克开普化工有限公司	控股子公司	浙江德清县	制造业	6,000.00	农药生产销售	75304627-3
浙江锆谷科技有限公司	控股子公司	浙江德清县	制造业	5,000.00	锆系列生产销售	56938886-3
德清壬思能源实业有限公司	全资子公司	浙江德清县	商业	2,260.00	农药批发等	56333032-9

湖州新奥特医药化工有限公司	控股子公司	浙江湖州市	制造业	1,500.00	医药化工等	70445594-3
安徽升华新奥特化工有限公司	控股子公司	安徽广德县	制造业	500.00	医药化工等	79011814-1
浙江升华拜克生物股份有限公司(香港)	全资子公司	香港	商业	USD300.00	进出口贸易	

(续上表)

子公司全称	期末实际出资额(万元)	实质上构成对子公司净投资的其他项目余额	持股比例(%)	表决权比例(%)	是否合并报表
内蒙古拜克生物有限公司	15,000.00		100.00	100.00	是
浙江拜克开普化工有限公司	3,060.00		51.00	51.00	是
浙江锆谷科技有限公司	5,302.35		85.00	85.00	是
德清壬思能源实业有限公司	2,142.96		100.00	100.00	是
湖州新奥特医药化工有限公司	3,553.97		96.08	96.08	是
安徽升华新奥特化工有限公司	475.50		96.08[注]	96.08	是
浙江升华拜克生物股份有限公司(香港)	USD300.00		100.00	100.00	是

[注]：安徽升华新奥特化工有限公司系本公司控股子公司湖州新奥特医药化工有限公司之全资子公司。因本公司持有湖州新奥特医药化工有限公司 96.08%的股权，故本公司间接持有安徽升华新奥特化工有限公司 96.08%的股权。

(续上表)

子公司全称	少数股东权益	少数股东权益中用于冲减少数股东损益的金额	从母公司所有者权益中冲减子公司少数股东分担的本期亏损超过少数股东在该子公司期初所有者权益中所享有份额后的余额
内蒙古拜克生物有限公司			
浙江拜克开普化工有限公司	25,895,301.80		
浙江锆谷科技有限公司	14,410,894.74		
德清壬思能源实业有限公司			
湖州新奥特医药化工有限公司	2,119,295.13		
安徽升华新奥特化工有限公司			
浙江升华拜克生物股份有限公司(香港)			

2. 非同一控制下企业合并取得的子公司

子公司全称	子公司类型	注册地	业务性质	注册资本(万元)	经营范围	组织机构代码
宁夏格瑞精细化工有限公司	控股子公司	宁夏回族自治区平罗县	制造业	5,000.00	农药生产销售	77491936-0
北京利科利拓科技有限	控股子公司	北京市	研发	362.00	技术开发	55308305-3

公司						
----	--	--	--	--	--	--

(续上表)

子公司全称	期末实际 出资额(万元)	实质上构成对子公司 净投资的其他项目余额	持股比 例(%)	表决权 比例(%)	是否合并报 表
宁夏格瑞精细化工有限 公司	2,582.92		73.00	73.00	是
北京利科利拓科技有限 公司	342.50		94.61	94.61	是

(续上表)

子公司全称	少数股东 权益	少数股东权益中用 于冲减少数股东损 益的金额	从母公司所有者权益中冲减子公司少数股 东分担的本期亏损超过少数股东在该子公 司期初所有者权益中所享有份额后的余额
宁夏格瑞精细化工有限 公司	12,485,260.42		
北京利科利拓科技有限 公司	46,239.20		

(二) 合并范围发生变更的说明

根据 2013 年 12 月 30 日公司与关联方北京裕和瑞力化工有限公司签订的股权转让协议,公司以 2,820 万元将持有的原控股子公司浙江升华拜克化工进出口有限公司 51%的股权转让给北京裕和瑞力化工有限公司,浙江升华拜克化工进出口有限公司已于 2013 年 12 月 31 日办妥工商变更登记手续,股权转让完成后,公司不再持有浙江升华拜克化工进出口有限公司股权。故自 2013 年 12 月 31 日起,原控股子公司浙江升华拜克化工进出口有限公司不再纳入合并财务报表范围。

(三) 本期不再纳入合并范围的主体

名 称	处置日净资产	期初至处置日净利润
浙江升华拜克化工进出口有限公司	54,902,398.15	1,427,534.82

(四) 境外经营实体主要报表项目的折算汇率

主要报表项目	所采用汇率
资产和负债项目	资产负债表日的即期汇率
所有者权益项目(除未分配利润)	发生时的即期汇率
收入和费用项目	系统合理的方法确定的、与交易发生日即期汇率近似的汇率

五、合并财务报表项目注释

(一) 合并资产负债表项目注释

1. 货币资金

(1) 明细情况

项 目	期末数			期初数		
	原币金额	汇率	折人民币金额	原币金额	汇率	折人民币金额
库存现金:						
人民币			154,616.54			139,142.29
美元				164.28	6.2855	1,032.58
小 计			154,616.54			140,174.87
银行存款:						
人民币			174,845,919.72			167,641,792.46
美元	1,475,614.04	6.0969	8,996,671.24	2,263,978.92	6.2855	14,230,239.50
欧元	723.77	8.4189	6,093.35	0.01	8.3176	0.08
港币	4,940.69	0.7862	3,884.37			
小 计			183,852,568.68			181,872,032.04
其他货币资金:						
人民币			38,263,506.57			46,142,815.66
小 计			38,263,506.57			46,142,815.66
合 计			222,270,691.79			228,155,022.57

(2) 因抵押、质押或冻结等对使用有限制、存放在境外、有潜在回收风险的款项的说明

期末其他货币资金中为开具银行承兑汇票存入的保证金 3,520.39 万元(其中 1,186.20 万元为定期存单质押), 为开具信用证及保函存入的保证金 305.96 万元(其中 141.96 万元为定期存单质押)。

2. 应收票据

(1) 明细情况

种 类	期末数			期初数		
	账面余额	坏账准备	账面价值	账面余额	坏账准备	账面价值
银行承兑汇票	43,573,788.18		43,573,788.18	68,809,027.33		68,809,027.33
合 计	43,573,788.18		43,573,788.18	68,809,027.33		68,809,027.33

(2) 期末公司已经背书给他方但尚未到期的票据情况(金额前 5 名情况)

出票单位	出票日	到期日	金额	备注
山东潍坊润丰化工股份有限公司	2013.10.11	2014.04.11	2,500,000.00	货款

广东天禾农资股份有限公司	2013. 12. 18	2014. 06. 18	2, 295, 000. 00	货款
浙江远辰建设股份有限公司	2013. 12. 20	2014. 06. 20	1, 670, 000. 00	货款
绍兴麦来那生物科技有限公司	2013. 12. 10	2014. 06. 10	1, 500, 000. 00	货款
太原市龙城发展投资有限公司	2013. 07. 22	2014. 01. 22	1, 000, 000. 00	货款
小 计			8, 965, 000. 00	

3. 应收账款

(1) 明细情况

1) 类别明细情况

种 类	期末数				期初数			
	账面余额		坏账准备		账面余额		坏账准备	
	金额	比例 (%)	金额	比例 (%)	金额	比例 (%)	金额	比例 (%)
单项金额重大并单项计提坏账准备								
按组合计提坏账准备								
账龄分析法组合	141, 415, 268. 32	99. 45	12, 254, 287. 97	8. 67	145, 059, 175. 83	100. 00	12, 026, 696. 96	8. 29
小 计	141, 415, 268. 32	99. 45	12, 254, 287. 97	8. 67	145, 059, 175. 83	100. 00	12, 026, 696. 96	8. 29
单项金额虽不重大但单项计提坏账准备	787, 006. 00	0. 55	444, 379. 50	56. 46				
合 计	142, 202, 274. 32	100. 00	12, 698, 667. 47	8. 93	145, 059, 175. 83	100. 00	12, 026, 696. 96	8. 29

2) 组合中, 采用账龄分析法计提坏账准备的应收账款

账 龄	期末数			期初数		
	账面余额		坏账准备	账面余额		坏账准备
	金额	比例 (%)		金额	比例 (%)	
1 年以内	132, 475, 603. 84	93. 69	7, 948, 536. 23	138, 826, 230. 67	95. 70	8, 329, 573. 87
1-2 年	4, 862, 480. 40	3. 44	583, 497. 65	2, 624, 035. 52	1. 81	314, 884. 27
2-3 年	472, 113. 13	0. 33	141, 633. 94	2, 025. 00	0. 01	607. 50
3-4 年	2, 025. 00	0. 00	1, 012. 50	117, 191. 50	0. 08	58, 595. 75
4-5 年	117, 191. 50	0. 08	93, 753. 20	833, 287. 83	0. 57	666, 630. 26
5 年以上	3, 485, 854. 45	2. 46	3, 485, 854. 45	2, 656, 405. 31	1. 83	2, 656, 405. 31

小 计	141,415,268.32	100.00	12,254,287.97	145,059,175.83	100.00	12,026,696.96
-----	----------------	--------	---------------	----------------	--------	---------------

(2) 期末单项金额虽不重大但单项计提坏账准备的应收账款

单位名称	账面余额	坏账准备	计提比例(%)	计提理由
森维塑胶(深圳)有限公司	539,550.00	269,775.00	50.00	[注 1]
德清庆达化工有限公司	101,753.00	101,753.00	100.00	[注 2]
佛山市存辉化工有限公司	96,360.00	48,180.00	50.00	[注 1]
深圳市高歌奇进出口有限公司	49,343.00	24,671.50	50.00	[注 3]
小 计	787,006.00	444,379.50		

[注 1]: 森维塑胶(深圳)有限公司和佛山市存辉化工有限公司未按期支付子公司安徽升华新奥特化工有限公司货款合计 635,910.00 元, 安徽升华新奥特化工有限公司本期向安徽省广德县人民法院提起诉讼并胜诉, 由于截至本财务报表批准报出日该等公司尚未恢复正常生产, 故对该等应收款项单独进行减值测试, 合计计提坏账准备 317,955.00 元。

[注 2]: 德清庆达化工有限公司未按期支付公司货款 101,753.00 元, 公司本期向浙江省德清县人民法院提起诉讼, 截至本财务报表批准报出日尚未判决, 故对该应收款项单独进行减值测试, 计提坏账准备 101,753.00 元。

[注 3]: 深圳市高歌奇进出口有限公司未按期支付子公司安徽升华新奥特化工有限公司货款 49,343.00 元, 安徽升华新奥特化工有限公司本期向安徽省广德县人民法院提起诉讼, 截至本财务报表批准报出日尚未判决, 故对该应收款项单独进行减值测试, 计提坏账准备 24,671.50 元。

(3) 无应收持有公司 5%以上(含 5%)表决权股份的股东单位款项。

(4) 应收账款金额前 5 名情况

单位名称	与本公司关系	账面余额	账龄	占应收账款余额的比例(%)
上海开普精细化工有限公司	关联方	15,499,747.20	1 年以内, 1-2 年	10.90
绍兴麦来那生物科技有限公司	非关联方	11,720,860.00	1 年以内	8.24
江苏汉光生物工程有限公司	非关联方	8,095,000.00	1 年以内	5.69
国核维科锆铪有限公司	非关联方	8,004,200.00	1 年以内	5.63
PHIBRO ANIMAL HEALTH	非关联方	7,682,094.00	1 年以内	5.40
小 计		51,001,901.20		35.86

(5) 其他应收关联方账款情况

单位名称	与本公司关系	账面余额	占应收账款余额的比例(%)
------	--------	------	---------------

上海开普精细化工有限公司	重要子公司的股东	15,499,747.20	10.90
升华集团德清华源颜料有限公司	同受第一大股东控制	1,881,929.00	1.32
小 计		17,381,676.20	12.22

4. 预付款项

(1) 账龄分析

账 龄	期末数				期初数			
	账面余额	比例 (%)	坏账准备	账面价值	账面余额	比例 (%)	坏账准备	账面价值
1 年以内	31,695,135.08	100.00		31,695,135.08	75,148,078.47	100.00		75,148,078.47
合 计	31,695,135.08	100.00		31,695,135.08	75,148,078.47	100.00		75,148,078.47

(2) 预付款项金额前 5 名情况

单位名称	与本公司关系	期末数	账龄	未结算原因
河北艾林国际贸易有限公司	非关联方	6,390,543.15	1 年以内	预付货款
齐鲁制药(内蒙古)有限公司	非关联方	2,999,999.96	1 年以内	预付货款
广安诚信化工有限责任公司	非关联方	2,860,470.06	1 年以内	预付货款
SINOTEX TRADING LTD.	非关联方	2,611,911.96	1 年以内	预付货款
上海鑫焜贸易发展有限公司	非关联方	1,428,000.00	1 年以内	预付货款
小 计		16,290,925.13		

(3) 无预付持有公司 5%以上（含 5%）表决权股份的股东单位款项。

5. 应收股利

项 目	期初数	本期增加	本期减少	期末数	未收回的原因	相关款项是否发生减值
账龄 1 年以内		144,395,000.00	45,595,000.00	98,800,000.00		否
其中:						
青岛易邦生物工程有限公司		136,800,000.00	38,000,000.00	98,800,000.00	2013 年 12 月 31 日通过股东会分红决议, 预计 2014 年下半年收回。	否
浙江伊科拜克动物保健品有限公司		7,595,000.00	7,595,000.00			
合 计		144,395,000.00	45,595,000.00	98,800,000.00		否

6. 其他应收款

(1) 明细情况

1) 类别明细情况

种 类	期末数				期初数			
	账面余额		坏账准备		账面余额		坏账准备	
	金额	比例 (%)	金额	比例 (%)	金额	比例 (%)	金额	比例 (%)
单项金额重大并单项计提坏账准备	172,903,999.99	98.11						
按组合计提坏账准备								
账龄分析法组合	3,193,386.48	1.81	1,224,653.77	38.31	2,685,399.74	80.34	1,205,307.15	44.88
小 计	3,193,386.48	1.81	1,224,653.77	38.31	2,685,399.74	80.34	1,205,307.15	44.88
单项金额虽不重大但单项计提坏账准备	132,800.00	0.08	132,800.00	100.00	657,274.89	19.66	132,800.00	20.20
合 计	176,230,186.47	100.00	1,357,453.77	0.77	3,342,674.63	100.00	1,338,107.15	40.03

2) 期末单项金额重大并单项计提坏账准备的其他应收款

其他应收款内容	账面余额	坏账准备	计提比例 (%)	计提理由
浙江省德清县交通投资集团有限公司委托贷款及利息	150,353,999.99			经单独测试,未发现存在明显减值迹象
北京裕和瑞力化工有限公司股权转让款	22,550,000.00			经单独测试,未发现存在明显减值迹象
小 计	172,903,999.99			

3) 组合中, 采用账龄分析法计提坏账准备的其他应收款

账 龄	期末数			期初数		
	账面余额		坏账准备	账面余额		坏账准备
	金额	比例 (%)		金额	比例 (%)	
1 年以内	1,716,365.50	53.75	102,981.93	1,183,644.47	44.08	71,018.68
1-2 年	199,661.00	6.25	23,959.32	361,393.64	13.46	43,367.23
2-3 年	219,123.35	6.86	65,737.01	32,749.84	1.22	9,824.95
3-4 年	32,749.84	1.03	16,374.92	49,431.00	1.84	24,715.50
4-5 年	49,431.00	1.55	39,544.80	9,000.00	0.33	7,200.00
5 年以上	976,055.79	30.56	976,055.79	1,049,180.79	39.07	1,049,180.79

小 计	3,193,386.48	100.00	1,224,653.77	2,685,399.74	100.00	1,205,307.15
-----	--------------	--------	--------------	--------------	--------	--------------

4) 期末单项金额虽不重大但单项计提坏账准备的其他应收款

其他应收款内容	账面余额	坏账准备	计提比例(%)	计提理由
上海远畅运输有限公司	132,800.00	132,800.00	100.00	收回可能性不大
小 计	132,800.00	132,800.00		

(2) 无应收持有公司 5%以上(含 5%)表决权股份的股东单位款项。

(3) 其他应收款金额前 5 名情况

单位名称	与本公司关系	账面余额	账龄	占其他应收款余额的比例(%)	款项性质或内容
浙江省德清县交通投资集团有限公司	非关联方	150,353,999.99	1 年以内	85.32	委托贷款及利息 [注]
北京裕和瑞力化工有限公司	关联方	22,550,000.00	1 年以内	12.80	股权转让款
中华人民共和国湖州海关	非关联方	920,000.00	1 年以内	0.52	进料加工保证金
安徽扬子化工有限公司	非关联方	300,000.00	1 年以内	0.17	采购保证金
张建忠	非关联方	170,850.57	5 年以上	0.10	暂借款
小 计		174,294,850.56		98.91	

[注]: 2013 年度公司通过中国工商银行股份有限公司德清支行向浙江省德清县交通投资集团有限公司提供委托贷款 15,000 万元, 贷款期限为 2013 年 7 月至 2014 年 6 月, 由德清县国有资产经营有限公司、德清县临杭新农村建设投资有限公司提供连带责任保证担保。

(4) 期末其他应收关联方款项

单位名称	与本公司关系	账面余额	占其他应收款余额的比例(%)
北京裕和瑞力化工有限公司	原重要子公司的股东	22,550,000.00	12.80
小 计		22,550,000.00	12.80

7. 存货

(1) 明细情况

项 目	期末数			期初数		
	账面余额	跌价准备	账面价值	账面余额	跌价准备	账面价值
原材料	67,516,990.79	1,452,190.95	66,064,799.84	75,990,148.60	5,230,342.35	70,759,806.25
库存商品	160,194,846.50	13,550,834.26	146,644,012.24	197,609,564.92	15,389,369.22	182,220,195.70
在产品	3,180,532.90		3,180,532.90	4,972,897.46		4,972,897.46

包装物	3,210,503.07		3,210,503.07	3,114,877.45		3,114,877.45
低值易耗品	150,649.35		150,649.35	219,140.28		219,140.28
发出商品	4,708,021.26		4,708,021.26			
合 计	238,961,543.87	15,003,025.21	223,958,518.66	281,906,628.71	20,619,711.57	261,286,917.14

(2) 存货跌价准备

1) 明细情况

项 目	期初数	本期增加	本期减少		期末数
			转回	转销[注]	
原材料	5,230,342.35	764,748.57		4,542,899.97	1,452,190.95
库存商品	15,389,369.22	14,969,104.56		16,807,639.52	13,550,834.26
小 计	20,619,711.57	15,733,853.13		21,350,539.49	15,003,025.21

[注]：均系本期领用或出售存货相应转出存货跌价准备。

2) 本期计提、转回存货跌价准备的依据、原因及本期转回金额占该项存货期末余额的比例

说明

项 目	计提存货跌价准备的依据	本期转回存货跌价准备的原因	本期转回金额占该项存货期末余额的比例(%)
原材料	成本与可变现净值孰低计量		
库存商品	成本与可变现净值孰低计量		

8. 其他流动资产

项 目	期末数	期初数
待抵扣增值税	2,094,217.14	7,149,133.68
预缴企业所得税		399,524.91
合 计	2,094,217.14	7,548,658.59

9. 对合营企业和联营企业投资

(单位：万元)

被投资单位	持股比例 (%)	表决权比例 (%)	期末资产总额	期末负债总额	期末净资产总额	本期营业收入总额	本期净利润
联营企业							
青岛易邦生物工程有限公司	38.00	38.00	67,881.84	36,989.92	30,891.92	62,084.45	15,024.38
浙江伊科拜克动物保健品有限公司	49.00	49.00	4,829.95	1,054.27	3,775.68	8,597.10	892.20

财通基金管理有限公司	30.00	30.00	16,307.87	8,860.02	7,447.84	25,754.44	-1,295.58
河北圣雪大成制药有限责任公司	49.00	49.00	48,598.49	21,270.21	27,328.28	48,791.48	452.38
浙江昆仑创元股权投资合伙企业(有限合伙)	25.95	25.95	32,911.92	130.17	32,781.75		-805.61

10. 长期股权投资

被投资单位	核算方法	初始投资成本	期初数	增减变动	期末数
青岛易邦生物工程有限公司	权益法	25,847,631.36	197,096,637.02	-79,707,356.04	117,389,280.98
浙江伊科拜克动物保健品有限公司	权益法	12,663,351.00	21,724,051.83	-3,223,208.10	18,500,843.73
财通基金管理有限公司	权益法	60,000,000.00	24,748,822.62	-3,886,737.51	20,862,085.11
江西博邦生物药业有限公司[注1]	成本法	4,950,000.00	1,340,056.97		1,340,056.97
河北圣雪大成制药有限责任公司[注2]	权益法	131,866,700.00	107,358,271.92	27,726,159.16	135,084,431.08
浙江昆仑创元股权投资合伙企业(有限合伙)[注2]	权益法	117,076,522.00	75,864,117.93	38,768,866.25	114,632,984.18
合计		352,404,204.36	428,131,958.29	-20,322,276.24	407,809,682.05

(续上表)

被投资单位	持股比例(%)	表决权比例(%)	持股比例与表决权比例不一致的说明	减值准备	本期计提减值准备	本期现金红利
青岛易邦生物工程有限公司	38.00	38.00				136,800,000.00
浙江伊科拜克动物保健品有限公司	49.00	49.00				7,595,000.00
财通基金管理有限公司	30.00	30.00				
江西博邦生物药业有限公司	45.00	45.00				
河北圣雪大成制药有限责任公司	49.00	49.00				
浙江昆仑创元股权投资合伙企业(有限合伙)	25.95	[注2]				
合计						144,395,000.00

[注1]: 根据公司2010年12月28日与自然人张国琴、车勤珠及关联方江西博邦生物药业有限责任公司签订的《江西博邦生物药业有限责任公司承包经营合同书》，自然人张国琴和车勤珠自2011年1月1日至2014年12月31日止，独立承包经营江西博邦生物药业有限责任公司并承担经营期间的亏损和利润以及产生的各类债权债务事项。本公司自2011年1月1日起，对江西博邦生物药业有限责任公司改按成本法核算。

[注2]: 详见本财务报表附注其他重要事项所述。

11. 投资性房地产

(1) 明细情况

项 目	期初数	本期增加	本期减少	期末数
一、账面原值小计	30,804,046.38		1,756,464.21	29,047,582.17
房屋及建筑物	27,619,889.60			27,619,889.60
土地使用权	3,184,156.78		1,756,464.21	1,427,692.57
二、累计折旧和累计摊销小计	3,588,714.01	937,443.48	211,203.87	4,314,953.62
房屋及建筑物	3,127,090.17	894,884.52		4,021,974.69
土地使用权	461,623.84	42,558.96	211,203.87	292,978.93
三、投资性房地产账面净值小计	27,215,332.37			24,732,628.55
房屋及建筑物	24,492,799.43			23,597,914.91
土地使用权	2,722,532.94			1,134,713.64
四、投资性房地产账面价值合计	27,215,332.37			24,732,628.55
房屋及建筑物	24,492,799.43			23,597,914.91
土地使用权	2,722,532.94			1,134,713.64

本期折旧和摊销额 937,443.48 元。

(2) 其他说明

期末，已有账面价值 2,263.47 万元的投资性房地产用于抵押担保。

12. 固定资产

(1) 明细情况

项 目	期初数	本期增加	本期减少[注]	期末数
1) 账面原值小计	1,631,404,176.90	67,310,413.28	81,278,808.70	1,617,435,781.48
房屋及建筑物	539,423,899.84	13,720,752.72	1,352,526.74	551,792,125.82
机器设备	1,050,166,458.19	49,957,825.47	69,697,635.73	1,030,426,647.93
运输工具	15,823,332.00	830,464.54	6,181,337.20	10,472,459.34
其他设备	25,990,486.87	2,801,370.55	4,047,309.03	24,744,548.39
		本期转入	本期计提	
2) 累计折旧小计	736,260,760.18	105,491,662.89	52,303,464.97	789,448,958.10

房屋及建筑物	134,683,063.52		19,451,715.03	645,193.28	153,489,585.27
机器设备	574,578,903.36		80,814,115.76	43,832,757.99	611,560,261.13
运输工具	8,637,704.59		2,587,092.64	3,984,199.26	7,240,597.97
其他设备	18,361,088.71		2,638,739.46	3,841,314.44	17,158,513.73
3) 账面净值小计	895,143,416.72				827,986,823.38
房屋及建筑物	404,740,836.32				398,302,540.55
机器设备	475,587,554.83				418,866,386.80
运输工具	7,185,627.41				3,231,861.37
其他设备	7,629,398.16				7,586,034.66
4) 减值准备小计	28,602,120.94		1,503,885.43	9,046,618.30	21,059,388.07
房屋及建筑物	8,304,621.58		94,848.53		8,399,470.11
机器设备	20,219,856.43		1,409,036.90	9,028,286.96	12,600,606.37
运输设备	6,795.77				6,795.77
其他设备	70,847.16			18,331.34	52,515.82
5) 账面价值合计	866,541,295.78				806,927,435.31
房屋及建筑物	396,436,214.74				389,903,070.44
机器设备	455,367,698.40				406,265,780.43
运输工具	7,178,831.64				3,225,065.60
其他设备	7,558,551.00				7,533,518.84

本期折旧额为 105,491,662.89 元; 本期由在建工程转入固定资产原值为 50,562,654.60 元。

[注]: 本期减少包含股权转让日浙江升华拜克化工进出口有限公司账面原值 1,077,884.00 元, 累计折旧 861,962.96 元。

(2) 暂时闲置固定资产

项 目	账面原值	累计折旧	减值准备	账面价值	备注
房屋及建筑物	22,798,245.40	3,312,123.99	4,017,249.47	15,468,871.94	
机器设备	48,622,379.10	25,567,599.59	5,163,225.84	17,891,553.67	
小 计	71,420,624.50	28,879,723.58	9,180,475.31	33,360,425.61	

(3) 未办妥产权证书的固定资产的情况

项 目	未办妥产权证书原因	预计办结产权证书时间
-----	-----------	------------

房屋及建筑物-子公司浙江锐谷科技有限公司部分车间	相关手续未办好	2014 年
房屋及建筑物-子公司宁夏格瑞精细化工有限公司部分车间	相关手续未办好	2014 年
房屋及建筑物-子公司内蒙古拜克生物有限公司员工宿舍楼及部分车间	相关手续未办好	2014 年

(4) 其他说明

期末, 已有账面价值 23, 025. 86 万元的固定资产用于抵押担保。

13. 在建工程

(1) 明细情况

工程名称	期末数			期初数		
	账面余额	减值准备	账面价值	账面余额	减值准备	账面价值
内蒙年产 6000 吨 L-苯丙氨酸技术改造项目	25, 296, 606. 20		25, 296, 606. 20			
环保治理工程	11, 371, 103. 43		11, 371, 103. 43			
莱福分厂生产线技改工程	10, 035, 442. 74		10, 035, 442. 74			
宁夏格瑞生产线技改工程	7, 010, 770. 73		7, 010, 770. 73			
锆冶金提取清洁生产及三废治理项目				3, 009, 022. 87		3, 009, 022. 87
宁夏格瑞双甘膦工程				2, 415, 656. 76		2, 415, 656. 76
污水管网工程				2, 000, 000. 00		2, 000, 000. 00
年产 20, 000 吨 10%L-色氨酸预混剂及 500 吨 L-色氨酸项目				847, 303. 19		847, 303. 19
零星工程	1, 883, 685. 20		1, 883, 685. 20	1, 616, 236. 81		1, 616, 236. 81
合计	55, 597, 608. 30		55, 597, 608. 30	9, 888, 219. 63		9, 888, 219. 63

(2) 增减变动情况

工程名称	预算数 (万元)	期初数	本期增加	转入固定 资产	其他减 少	工程投入 占预算 比例 (%)
内蒙年产 6000 吨 L-苯丙氨酸技术改造项目	3, 432. 50		25, 296, 606. 20			73. 70
环保治理工程	2, 015. 60		14, 358, 004. 87	2, 986, 901. 44		60. 11
莱福分厂生产线技改工程	2, 300. 00		10, 035, 442. 74			43. 63
宁夏格瑞生产线技改工程	3, 700. 00		7, 790, 889. 53	780, 118. 80		21. 06
锆冶金提取清洁生产及三废治理项目	1, 350. 00	3, 009, 022. 87	6, 352, 766. 03	9, 361, 788. 90		138. 85
宁夏格瑞双甘膦工程	1, 218. 00	2, 415, 656. 76	3, 996, 121. 03	6, 411, 777. 79		108. 90

污水管网工程	200.00	2,000,000.00		2,000,000.00		100.00
年产 20,000 吨 10%L-色氨酸预混剂及 500 吨 L-色氨酸项目	8,787.00	847,303.19	9,999,224.73	10,846,527.92		44.28
零星工程		1,616,236.81	18,442,988.14	18,175,539.75		
合计		9,888,219.63	96,272,043.27	50,562,654.60		

(续上表)

工程名称	工程进度 (%)	利息资本化累计金额	本期利息资本化金额	本期利息资本化年率 (%)	资金来源	期末数
内蒙年产 6000 吨 L-苯丙氨酸技术改造项目	90.00				其他来源	25,296,606.20
环保治理工程	70.00				其他来源	11,371,103.43
莱福分厂生产线技改工程	60.00				其他来源	10,035,442.74
宁夏格瑞生产线技改工程	10.00				其他来源	7,010,770.73
钼冶金提取清洁生产及三废治理项目	100.00				其他来源	
宁夏格瑞双甘磷工程	100.00				其他来源	
污水管网工程	100.00				其他来源	
年产 20,000 吨 10%L-色氨酸预混剂及 500 吨 L-色氨酸项目	90.00				其他来源	
零星工程					其他来源	1,883,685.20
合计						55,597,608.30

[注]:年产 20,000 吨 10%L-色氨酸预混剂及 500 吨 L-色氨酸项目和宁夏格瑞双甘磷工程投入包含自项目开始建造至本期完工时的累计工程投入,部分工程已于以前年度完工并结转至固定资产。

(3) 重大在建工程的工程进度情况

工程名称	工程进度	备注
莱福分厂生产线技改工程	部分工程已投入使用,部分工程尚在建设中	
年产 20,000 吨 10%L-色氨酸预混剂及 500 吨 L-色氨酸项目	已全部完工并已投入使用	
宁夏格瑞生产线技改工程	尚处于工程设计阶段	
内蒙年产 6000 吨 L-苯丙氨酸技术改造项目	工程已基本完工,尚未正式投入使用	

14. 工程物资

项目	期初数	本期增加	本期减少	期末数
1) 账面原值小计	8,809,323.31	5,902,267.44	9,488,497.33	5,223,093.42

专用材料	3,500.00	110,152.98	110,152.98	3,500.00
专用设备	8,805,823.31	5,792,114.46	9,378,344.35	5,219,593.42
2) 减值准备小计	3,142,761.51		323,000.14	2,819,761.37
专用设备	3,142,761.51		323,000.14	2,819,761.37
3) 账面价值合计	5,666,561.80			2,403,332.05
专用材料	3,500.00			3,500.00
专用设备	5,663,061.80			2,399,832.05

15. 无形资产

(1) 明细情况

项 目	期初数	本期增加[注]	本期减少	期末数
1) 账面原值小计	107,330,045.34	2,492,344.21		109,822,389.55
土地使用权	101,923,470.34	2,492,344.21		104,415,814.55
排污权	5,406,575.00			5,406,575.00
2) 累计摊销小计	17,086,030.16	3,537,769.30		20,623,799.46
土地使用权	16,244,493.75	2,456,454.22		18,700,947.97
排污权	841,536.41	1,081,315.08		1,922,851.49
3) 账面净值小计	90,244,015.18			89,198,590.09
土地使用权	85,678,976.59			85,714,866.58
排污权	4,565,038.59			3,483,723.51
4) 账面价值合计	90,244,015.18			89,198,590.09
土地使用权	85,678,976.59			85,714,866.58
排污权	4,565,038.59			3,483,723.51

本期摊销额 3,326,565.43 元。

[注]：本期增加包含投资性房产原值转入 1,756,464.21 元，累计摊销 211,203.87 元。

(2) 其他说明

期末，已有账面价值 5,435.59 万元的无形资产用于抵押担保。

16. 商誉

(1) 商誉增减变动情况

被投资单位名称	期初数	本期增加	本期减少	期末数	期末减值准备
宁夏格瑞精细化工有限公司[注 1]	1,791,262.86			1,791,262.86	1,791,262.86
北京利科利拓科技有限公司[注 2]	2,183,208.62			2,183,208.62	2,183,208.62
合 计	3,974,471.48			3,974,471.48	3,974,471.48

[注 1]: 2011 年 5 月, 控股子公司浙江拜克开普化工有限公司非同一控制下合并宁夏格瑞精细化工有限公司, 持有该公司 73% 的股权, 购买日合并成本 25,829,169.07 元高于购买日应享有被购买方可辨认净资产公允价值 24,037,906.21 元的差额 1,791,262.86 元确认为商誉。

[注 2]: 2012 年 1 月, 公司非同一控制下合并北京利科利拓科技有限公司, 持有该公司 94.61% 的股权, 购买日合并成本 3,425,000.00 元高于购买日应享有被购买方可辨认净资产公允价值 1,241,791.38 元的差额 2,183,208.62 元确认为商誉。

(2) 商誉的减值测试方法及减值准备计提方法

期末已对因企业合并形成的商誉的账面价值, 自购买日起按照合理的方法分摊至相关的资产组, 并对包含商誉的相关资产组进行减值测试, 发现与商誉相关的资产组存在减值迹象, 因此于 2012 年末计提减值准备 3,974,471.48 元。

17. 长期待摊费用

项 目	期初数	本期增加	本期摊销	其他减少	期末数	其他减少的原因
租入固定资产改良支出	488,841.56		124,810.56		364,031.00	
合 计	488,841.56		124,810.56		364,031.00	

18. 递延所得税资产、递延所得税负债

(1) 已确认的递延所得税资产和递延所得税负债

项 目	期末数	期初数
递延所得税资产		
资产减值准备	2,308,850.30	4,614,722.79
合并财务报表存货中包含的未实现损益	63,359.16	37,576.32
递延收益	2,992,258.41	2,325,419.11
长期股权投资账面成本与公允价值的差额	2,306,014.51	3,963,161.85
可抵扣亏损	4,276,598.24	
合 计	11,947,080.62	10,940,880.07

递延所得税负债		
可辨认净资产公允价值与账面价值的差额	1,907,036.61	2,007,826.50
合 计	1,907,036.61	2,007,826.50

(2) 未确认递延所得税资产的明细

项 目	期末数	期初数
可抵扣亏损	47,504,737.28	39,102,073.11

(3) 应纳税差异和可抵扣差异项目明细

项 目	金 额
可抵扣差异项目	
资产减值准备	14,919,978.43
合并财务报表存货中包含的未实现损益	422,394.40
递延收益	19,948,389.42
长期股权投资账面成本与公允价值的差额	15,373,430.06
可抵扣亏损	28,510,654.95
小 计	79,174,847.26
应纳税差异项目	
可辨认净资产公允价值与账面价值的差额	7,628,146.44
小 计	7,628,146.44

19. 资产减值准备明细

项 目	期初数	本期计提	本期减少		期末数
			转回	转销[注]	
坏账准备	13,364,804.11	4,490,906.80		3,799,589.67	14,056,121.24
存货跌价准备	20,619,711.57	15,733,853.13		21,350,539.49	15,003,025.21
固定资产减值准备	28,602,120.94	1,503,885.43		9,046,618.30	21,059,388.07
工程物资减值准备	3,142,761.51			323,000.14	2,819,761.37
商誉减值准备	3,974,471.48				3,974,471.48
合 计	69,703,869.61	21,728,645.36		34,519,747.60	56,912,767.37

[注]：本期转销包含股权转让日减少的浙江升华拜克化工进出口有限公司坏账准备 3,799,589.67 元。

20. 短期借款

项 目	期末数	期初数
保证借款	157,265,120.00	210,040,800.00
质押借款	9,848,462.80	43,709,277.87
抵押借款		5,000,000.00
合 计	167,113,582.80	258,750,077.87

21. 应付票据

种 类	期末数	期初数
银行承兑汇票[注]	189,811,693.40	239,369,893.23
商业承兑汇票		202,400.00
合 计	189,811,693.40	239,572,293.23

下一会计期间将到期的金额为 189,811,693.40 元。

[注]：银行承兑汇票期末敞口额为 15,460.78 万元，其中 12,976.80 万元由关联方提供保证担保；318.58 万元由子公司以土地使用权提供抵押担保；2,165.40 万元由本公司提供信用担保。

22. 应付账款

(1) 明细情况

项 目	期末数	期初数
应付材料采购款	94,294,774.98	78,834,271.61
应付长期资产购置款	35,839,465.60	25,095,844.49
合 计	130,134,240.58	103,930,116.10

(2) 应付持有公司 5%以上(含 5%)表决权股份的股东单位和其他关联方款项情况

单位名称	期末数	期初数
德清奥华能源有限公司	3,456,030.60	1,694,276.04
浙江东缘油脂化工有限公司	644,224.55	1,124,565.55
升华集团德清奥华广告有限公司	468,756.62	545,408.80
湖州奥华网络科技有限公司	39,600.00	

升华集团控股有限公司		110,000.00
小 计	4,608,611.77	3,474,250.39

(3) 无账龄超过 1 年的大额应付账款。

23. 预收款项

(1) 明细情况

项 目	期末数	期初数
货 款	24,217,983.16	25,423,308.08
合 计	24,217,983.16	25,423,308.08

(2) 无预收持有公司 5%以上(含 5%)表决权股份的股东单位和其他关联方的款项。

(3) 无账龄超过 1 年的大额预收款项。

24. 应付职工薪酬

(1) 明细情况

项 目	期初数	本期增加	本期减少[注]	期末数
工资、奖金、津贴和补贴	23,344,801.19	125,403,126.38	122,097,465.14	26,650,462.43
职工福利费		6,912,955.59	6,912,955.59	
社会保险费	2,922,543.88	19,189,610.36	17,301,192.44	4,810,961.80
其中：医疗保险费	775,378.39	5,329,483.07	4,786,908.85	1,317,952.61
基本养老保险费	1,605,567.86	10,276,900.93	9,763,008.44	2,119,460.35
失业保险费	396,668.21	2,043,335.52	1,243,822.77	1,196,180.96
工伤保险费	99,878.21	1,207,316.48	1,221,976.33	85,218.36
生育保险费	45,051.21	332,574.36	285,476.05	92,149.52
住房公积金	330,271.09	2,586,733.80	2,574,589.00	342,415.89
辞退福利	89,480.00	179,866.17	164,346.17	105,000.00
其 他	1,352,075.84	1,847,753.56	1,338,307.95	1,861,521.45
合 计	28,039,172.00	156,120,045.86	150,388,856.29	33,770,361.57

[注]:本期减少包含股权转让日浙江升华拜克化工进出口有限公司账面应付工资余额 397,437.55 元。

期末数中无属于拖欠性质应付职工薪酬。其他系工会经费和职工教育经费金额

1,861,521.45 元。

(2) 应付职工薪酬预计发放时间、金额等安排

期末工资、奖金、津贴和补贴余额将在 2014 年 1 季度发放；社会保险费和住房公积金余额将在 2014 年 1 季度上缴；工会经费和职工教育经费在实际发生时列支。

25. 应交税费

项 目	期末数	期初数
增值税	3,421,008.40	821,706.38
营业税	31,083.73	26,374.14
企业所得税	2,194,188.66	2,242,642.46
代扣代缴个人所得税	127,946.65	1,356,621.84
城市维护建设税	216,889.18	204,827.87
房产税	217,522.12	2,176,850.63
土地使用税	766,281.50	1,452,690.43
印花税	32,772.83	8,301.34
教育费附加	185,946.03	122,896.73
地方教育附加	86,443.73	81,931.15
地方水利建设基金	211,967.04	149,147.67
合 计	7,492,049.87	8,643,990.64

26. 应付利息

项 目	期末数	期初数
短期借款应付利息	339,014.28	692,961.12
一年内到期的非流动负债		77,000.00
公司债券利息	9,849,166.68	
合 计	10,188,180.96	769,961.12

27. 其他应付款

(1) 明细情况

项 目	期末数	期初数
-----	-----	-----

押金、保证金	10,402,589.43	9,891,875.50
外销佣金、运保费	3,674,761.57	3,697,660.93
销售业务费	1,287,000.58	5,663,283.43
应付暂收款	750,000.00	463,052.06
其他	1,477,197.50	1,911,170.00
合计	17,591,549.08	21,627,041.92

(2) 应付持有公司 5%以上(含 5%)表决权股份的股东单位和其他关联方款项情况

单位名称	期末数	期初数
宁夏联创轻纺发展(集团)有限公司	750,000.00	463,052.06
升华地产集团有限公司升华大酒店	121,492.00	381,349.14
小计	871,492.00	844,401.20

(3) 账龄超过 1 年的大额其他应付款情况的说明

根据公司控股子公司浙江锆谷科技有限公司与德清县盛康化工经营部签订的《淡碱水包销合同》，浙江锆谷科技有限公司于 2008 年收到该公司缴纳的履约保证金 700.00 万元。

(4) 金额较大的其他应付款性质或内容的说明

单位名称	期末数	款项性质及内容
押金、保证金	10,402,589.43	主要系履约保证金等
外销佣金、运保费	3,674,761.57	主要系运输保险费
小计	14,077,351.00	

28. 一年内到期的非流动负债

(1) 明细情况

项目	期末数	期初数
一年内到期的长期借款		60,000,000.00
合计		60,000,000.00

(2) 一年内到期的长期借款

1) 明细情况

项目	期末数	期初数
保证借款		60,000,000.00
合计		60,000,000.00

2) 金额前 5 名的一年内到期的长期借款

贷款单位	借款起始日	借款到期日	币种	年利率 (%)	期末数		期初数	
					原币金额	折人民币金额	原币金额	折人民币金额
中国进出口银行浙江省分行	2011.05.05	2013.03.16	人民币	4.20				35,000,000.00
中国进出口银行浙江省分行	2011.04.19	2013.03.16	人民币	4.20				25,000,000.00
小计								60,000,000.00

29. 应付债券

债券名称	面值	发行日期	债券期限	发行金额	期初应付利息	本期应计利息	本期已付利息	期末应付利息	期末数
公司债券 [注]	100.00	2013.05.22	5 年	300,000,000.00		9,849,166.68		9,849,166.68	297,692,855.17
合计				300,000,000.00		9,849,166.68		9,849,166.68	297,692,855.17

[注]: 根据 2012 年 6 月 27 日五届九次董事会决议和 2012 年 7 月 16 日第一次临时股东大会决议, 并经中国证券监督管理委员会《关于核准浙江升华拜克生物股份有限公司公开发行公司债券的批复》(证监许可〔2012〕1603 号)核准, 公司发行总额为人民币 3 亿元的公司债券, 债券票面利率为 5.30%, 期限 5 年, 在债券存续期内单利按年计息。募集资金用于补充流动资金。2013 年 5 月, 公司已收到债券发行总额扣除承销费 260 万元后的募集资金净额 29,740.00 万元, 折实际利率 5.50%。截至 2013 年 12 月 31 日, 公司债券摊余成本 297,692,855.17 元, 相应确认应付债券利息 9,849,166.68 元。

30. 其他非流动负债

(1) 明细情况

项目	期末数	期初数
递延收益——政府补助	36,211,440.85	34,099,674.54
合计	36,211,440.85	34,099,674.54

(2) 政府补助明细

项目	期初余额	本期新增补助金额	本期计入营业外收入金额	其他变动	期末余额	与资产相关/与收益相关
20000 吨色氨酸预混剂及 500 吨色氨酸精品项目	8,643,500.00		879,000.00		7,764,500.00	与资产相关
技术创新能力建设项目	5,912,667.38	717,600.00	1,045,980.00		5,584,287.38	与资产相关
863 计划农药废水低排放技术开发重点项目	2,763,333.33		373,400.00		2,389,933.33	与资产相关

18MW 热电技改项目二期财政补助	1,462,843.33		213,420.00		1,249,423.33	与资产相关
2009 年度第二批中央保持外贸稳定增长专项资金补助	1,433,333.33		200,000.00		1,233,333.33	与资产相关
集中污水处理工程项目补助	1,394,116.67		218,188.00		1,175,928.67	与资产相关
年产 1500 吨乙酰丙酮钙国家级项目	1,120,000.00		140,000.00		980,000.00	与资产相关
国内成果转化项目经费	976,250.00		165,000.00		811,250.00	与资产相关
国家高新技术产业发展项目	918,750.00		150,000.00		768,750.00	与资产相关
工业转型升级技术改造补助款	870,833.33		110,000.00		760,833.33	与资产相关
外贸公共服务平台建设专项资金	858,333.33		100,000.00		758,333.33	与资产相关
省建设先进制造业基地项目	804,166.67		150,000.00		654,166.67	与资产相关
省高新企业研发中心（企业研究院）补助款	791,666.67		100,000.00		691,666.67	与资产相关
生物饲料添加剂能量系统优化节能技改项目补助款	706,666.67		80,000.00		626,666.67	与资产相关
2010 年中央环境保护专项资金	633,333.33		80,000.00		553,333.33	与资产相关
省财政厅科技专项和优先主题补助	608,166.67		82,000.00		526,166.67	与资产相关
废碱液回收利用和废硅渣治理和综合利用技术补助资金	600,000.00		100,000.00		500,000.00	与资产相关
先进制造业基地财政专项资金项目补助	491,667.19		99,999.88		391,667.31	与资产相关
省优先主题项目补助资金	420,000.00		70,000.00		350,000.00	与资产相关
2012 年化工自动化安全控制系统推广	396,666.67		40,000.00		356,666.67	与资产相关
年产 20000 吨醋酐生产线技改市级补助	389,000.00		60,000.00		329,000.00	与资产相关
排污费返还	312,213.24		53,429.16		258,784.08	与资产相关
省 811 环境保护新三年行动专项资金	306,666.73		40,000.00		266,666.73	与资产相关
2009 年呼和浩特市财政厅工业开发区（园区）企业奖励资金项目	280,000.00		40,000.00		240,000.00	与资产相关
省循环经济财政补助	275,000.00		50,000.00		225,000.00	与资产相关
废气处理补助款	250,000.00		60,000.00		190,000.00	与资产相关
裂解工艺尾气净化回收利用项目省节能资金	188,000.00		31,000.00		157,000.00	与资产相关
十一五国农业科技支撑计划项目	167,500.00		30,000.00		137,500.00	与资产相关
2,5-二氯苯酚绿色合成项目	75,000.00		15,000.00		60,000.00	与资产相关
高新技术研发经费	50,000.00		10,000.00		40,000.00	与资产相关

现代生物技术公共服务平台项目补助款		2,100,000.00	127,499.98		1,972,500.02	与资产相关
2012年度外贸公共服务平台建设专项资金		2,860,000.00	71,500.00		2,788,500.00	与资产相关
2013年第四批重大科技专项补助经费		750,000.00	18,750.00		731,250.00	与资产相关
2013年省节能与工业循环经济财政专项资金		700,000.00	11,666.67		688,333.33	与资产相关
小 计	34,099,674.54	7,127,600.00	5,015,833.69		36,211,440.85	

31. 股本

项 目	期初数	本期增加	本期减少	期末数
股份总数	405,549,248.00			405,549,248.00

32. 资本公积

项 目	期初数	本期增加	本期减少	期末数
资本溢价(股本溢价)	310,082,975.05			310,082,975.05
其他资本公积	35,043,711.05			35,043,711.05
合 计	345,126,686.10			345,126,686.10

33. 专项储备

(1) 明细情况

项 目	期初数	本期增加	本期减少	期末数
安全生产费用		5,828,198.74	5,828,198.74	
合 计		5,828,198.74	5,828,198.74	

(2) 其他说明

根据财政部、安全监管总局颁发的《企业安全生产费用提取和使用管理办法》(财企[2012]16号)及财政部颁发的《企业会计准则解释第3号》，公司及控股子公司本期计提安全生产费用5,828,198.74元，实际使用5,828,198.74元。

34. 盈余公积

(1) 明细情况

项 目	期初数	本期增加	本期减少	期末数
-----	-----	------	------	-----

法定盈余公积	119,284,512.45	9,939,891.17		129,224,403.62
国家扶持基金	12,100,726.04			12,100,726.04
合 计	131,385,238.49	9,939,891.17		141,325,129.66

(2) 其他说明

本期增加系按 2013 年度母公司实现净利润的 10%提取法定盈余公积 9,939,891.17 元。

35. 未分配利润

项 目	金 额	提取或分配比例
调整前上期末未分配利润	468,083,868.32	—
调整期初未分配利润合计数（调增+，调减-）		—
调整后期初未分配利润	468,083,868.32	—
加：本期归属于母公司所有者的净利润	27,725,797.45	—
减：提取法定盈余公积	9,939,891.17	[注 1]
应付普通股股利	20,277,462.40	[注 2]
期末未分配利润	465,592,312.20	—

[注 1]：详见本财务报表附注盈余公积之所述。

[注 2]：根据公司 2012 年度股东大会通过的 2012 年度利润分配方案，按 2012 年度母公司实现的净利润向全体股东每 10 股派发现金股利 0.5 元(含税)，共计派发现金股利 20,277,462.40 元。

(二) 合并利润表项目注释

1. 营业收入/营业成本

(1) 明细情况

项 目	本期数	上年同期数
主营业务收入	1,586,150,168.60	1,635,619,267.11
其他业务收入	20,714,085.85	16,223,731.41
营业成本	1,428,134,243.11	1,438,117,157.34

(2) 主营业务收入/主营业务成本(分行业)

行 业 名 称	本期数		上年同期数	
	收入	成本	收入	成本

工业制造	1,440,081,668.86	1,288,905,383.47	1,415,911,155.33	1,239,847,824.97
商品流通	144,146,169.65	123,700,627.22	219,708,111.78	186,874,730.43
其他	1,922,330.09	1,184,439.28		
小计	1,586,150,168.60	1,413,790,449.97	1,635,619,267.11	1,426,722,555.40

(3) 主营业务收入/主营业务成本(分产品)

产品名称	本期数		上年同期数	
	收入	成本	收入	成本
农药产品	721,541,037.81	600,603,622.36	570,965,508.05	488,520,844.86
兽药产品	449,829,527.15	436,511,263.88	503,561,341.17	446,062,765.46
锆系列产品	275,709,808.13	259,568,375.76	390,775,608.50	342,117,094.34
化工产品	71,163,348.48	66,708,420.70	98,419,261.54	94,870,731.96
电及蒸汽	59,495,677.28	44,839,717.42	53,857,066.56	42,498,204.97
其他	8,410,769.75	5,559,049.85	18,040,481.29	12,652,913.81
小计	1,586,150,168.60	1,413,790,449.97	1,635,619,267.11	1,426,722,555.40

(4) 主营业务收入/主营业务成本(分地区)

地区名称	本期数		上年同期数	
	收入	成本	收入	成本
国内地区	1,020,167,561.83	916,813,135.06	889,681,060.00	778,786,834.75
国外地区	565,982,606.77	496,977,314.91	745,938,207.11	647,935,720.65
小计	1,586,150,168.60	1,413,790,449.97	1,635,619,267.11	1,426,722,555.40

(5) 公司前5名客户的营业收入情况

客户名称	营业收入	占公司全部营业收入的比例(%)
山东潍坊润丰化工股份有限公司	107,082,780.11	6.66
CHEMINOVA A/S	57,991,109.74	3.61
嘉兴市世诚贸易有限公司	41,584,967.50	2.59
广东温氏饲料有限公司	41,035,042.74	2.55
河北艾林国际贸易有限公司	39,218,666.24	2.44
小计	286,912,566.33	17.85

2. 营业税金及附加

项 目	本期数	上年同期数	计缴标准
营业税	102,620.68	338,092.83	详见本财务报表附注 税项之说明
城市维护建设税	2,447,776.46	2,026,278.45	
教育费附加	1,466,977.87	1,214,906.77	
地方教育附加	977,985.62	809,937.84	
合 计	4,995,360.63	4,389,215.89	

3. 销售费用

项 目	本期数	上年同期数
外销佣金及运费	34,728,812.39	42,178,779.47
销售业务费	10,095,041.92	10,547,050.50
职工薪酬	6,933,642.61	5,548,540.79
差旅费	2,526,340.99	2,740,570.41
广告宣传费	1,796,794.56	2,043,264.76
其 他	7,387,635.16	7,087,801.72
合 计	63,468,267.63	70,146,007.65

4. 管理费用

项 目	本期数	上年同期数
职工薪酬	30,864,625.82	25,832,350.07
技术开发费	26,046,690.19	34,232,478.31
折旧摊销费	12,887,103.40	14,780,336.15
税 金	10,923,462.02	9,938,484.42
业务招待费	7,686,268.44	8,437,367.42
办公费	4,838,461.66	5,781,877.28
专业咨询费	3,737,714.14	3,879,672.73
保险费	717,124.27	2,004,626.10
其 他	7,754,318.90	8,276,298.80
合 计	105,455,768.84	113,163,491.28

5. 财务费用

项 目	本期数	上年同期数
利息支出	20,756,303.09	16,804,619.73
利息收入	-1,947,525.31	-4,148,944.84
汇兑净损益	2,711,995.70	737,938.25
其 他	3,863,998.93	2,504,087.39
合 计	25,384,772.41	15,897,700.53

6. 资产减值损失

项 目	本期数	上年同期数
坏账损失	4,490,906.80	-4,410,433.43
存货跌价损失	15,733,853.13	19,347,670.41
固定资产减值损失	1,503,885.43	10,588,999.41
商誉减值损失		2,183,208.62
合 计	21,728,645.36	27,709,445.01

7. 公允价值变动收益

项 目	本期数	上年同期数
交易性金融资产		-46,474.33
合 计		-46,474.33

8. 投资收益

(1) 明细情况

项 目	本期数	上年同期数
成本法核算的长期股权投资收益		700,000.00
权益法核算的长期股权投资收益	57,295,751.76	39,108,069.06
处置长期股权投资产生的投资收益	-2,279,944.97	
委托贷款收益	6,136,000.00	
理财产品投资收益	365,985.35	

合 计	61,517,792.14	39,808,069.06
-----	---------------	---------------

(2) 按成本法核算的长期股权投资收益

被投资单位	本期数	上年同期数	本期比上期增减变动的原因
江西博邦生物药业有限公司		700,000.00	本期被投资单位未支付 承包经营收益
小 计		700,000.00	

(3) 按权益法核算的长期股权投资收益

被投资单位	本期数	上年同期数	本期比上期增减变动的原因
青岛易邦生物工程有限公司	57,092,643.96	49,735,903.52	被投资单位利润增加
浙江伊科拜克动物保健品有限公司	4,371,791.90	4,416,097.61	被投资单位利润减少
河北圣雪大成制药有限责任公司	2,029,459.16	1,188,271.92	2012年8月新增加的投资
浙江昆仑创元股权投资合伙企业 (有限合伙)	-2,311,405.75	-132,132.07	被投资单位亏损增加
财通基金管理有限公司	-3,886,737.51	-16,100,071.92	被投资单位亏损减少
小 计	57,295,751.76	39,108,069.06	

(4) 投资收益汇回重大限制的说明

本公司不存在投资收益汇回的重大限制。

9. 营业外收入

(1) 明细情况

项 目	本期数	上年同期数	计入本期非经常性 损益的金额
非流动资产处置利得合计	988,455.63	203,221.54	988,455.63
其中：固定资产处置利得	988,455.63	203,221.54	988,455.63
政府补助	12,958,186.87	13,880,469.34	11,243,186.85
罚款收入	192,581.87	4,436.07	192,581.87
无需支付款项	155,649.86		155,649.86
其 他	472,857.41	101,691.61	472,857.41
合 计	14,767,731.64	14,189,818.56	13,052,731.62

(2) 政府补助明细

补助项目	本期数	与资产相关/ 与收益相关	说明
城镇土地使用税、地方水利建设基金、房产税等税收减免	2,145,358.96	与收益相关	德清县地方税务局乾元税务分局《税收优惠批复通知书》(德地税乾优批 2013〔50〕号), 湖州市地方税务局南浔税务分局《税收优惠备案登记确

			认通知书》(湖地税(浔)优备 2013 (39) 号)等
福利企业增值税退税	1,715,000.02	与收益相关	财政部、国家税务总局《关于促进残疾人就业税收优惠政策的通知》(财税〔2007〕92 号)
技改创新项目、科技项目补助资金	1,312,215.90	与收益相关	德清县经济和信息化委员会、德清县财政局《关于下达 2012 年技改创新财政补助资金安排计划的通知》(德经信发〔2013〕28 号), 德清县发展改革和经济委员会、德清县财政局《关于下达 2011 年技改创新财政补助资金安排计划的通知》(德发改经发〔2012〕36 号), 德清县科学技术局《德清县科学技术局关于下达 2012 年度第三批科技计划项目经费补助的通知》(德科〔2012〕38 号)等
外贸补助资金	998,700.00	与收益相关	德清县商务局《德清县商务局证明》
湖州市级院士专家工作站奖励金、博士后在站人员技术津贴等人才补助资金	403,800.00	与收益相关	德清县人民政府《德清县人民政府关于引进和培养高层次人才的若干意见》(德政发〔2007〕63 号), 中共德清县委人才工作领导小组《关于表彰 2012 年度德清县企业人才工作先进单位的通报》(德人才〔2013〕3 号)等
2012 年困难中小企业“三补贴”政策社保补贴	385,500.00	与收益相关	湖州市人力资源和社会保障局、湖州市财政局、湖州市地方税务局《关于湖州市区实时困难中小企业“三补贴”政策的通知》(湖人社发〔2012〕11 号文件)
污染减排项目补助资金	300,000.00	与收益相关	石嘴山市环境保护局办公室《会议纪要》(2013〔20〕号)
国家重大科学仪器设备研发项目补贴	220,000.00	与收益相关	财政部、科技部关于印发《国家重大科学仪器设备开发专项资金管理办法(试行)》的通知(财教〔2011〕352 号)
福利企业财政补贴与奖励	166,512.40	与收益相关	湖州市社会福利企业管理办公室《关于申报湖政发〔2010〕54 号文件有关财政补贴及奖励的通知》)
北京有色金属研究总院锆铅课题补助款	150,000.00	与收益相关	北京有色金属研究总院《国家科技支撑计划课题任务书稀有及贵金属复杂共生矿产资源高效提取关键技术研究》
品牌创建奖励、防汛防台体系建设补助费等	145,265.90	与收益相关	德清县农业产业化领导小组办公室《2012 年度德政发〔2007〕39 号文件政策兑现明细》, 浙江省人民政府防汛抗旱指挥部《浙江省基层防汛防台体系管理考核办法(试行)》(浙防指〔2011〕47 号)等。
递延收益摊销	5,015,833.69	与资产相关	详见本财务报表附注合并财务报表项目注释之其他非流动负债所述。
小 计	12,958,186.87		

(续上表)

补助项目	上年同期数	与资产相关/ 与收益相关	说明
关于支持浙江锆谷科技有限公司发展的资金	4,163,677.33	与收益相关	德清县人民政府《关于支持浙江锆谷科技有限公司发展的协调会议纪要》(德清县人民政府专题会议纪要〔2011〕23 号)
地方水利建设基金、城镇土地使用税等税收减免	1,127,483.63	与收益相关	德清县地方税务局《减免税(费)批复》((德)地税乾字〔2012〕55 号)、德清县地方税务局乾元税务分局《减免税(费)批复》((德)地税乾字〔2012〕60 号)

外贸补助资金	1,053,908.00	与收益相关	湖州市对外贸易经济合作局、湖州市财政局、湖州市财政局《关于要求兑现 2011 年度部分外贸扶持政策资金的请示》(湖外经贸出(2012)143), 德清县商务局《外贸奖励有关事项说明》等
福利企业增值税退税	815,881.95	与收益相关	财政部、国家税务总局《关于促进残疾人就业税收优惠政策的通知》(财税(2007)92号)
湖州市优秀企业技术创新团队奖励、特聘专家工作津贴等人才补助资金	760,000.00	与收益相关	湖州市人事局经济委员会《关于开展首批湖州市优秀企业技术创新团队推荐工作的通知》(湖人发(2010)96号), 浙江省人力资源和社会保障厅《浙江省重点企业技术创新团队建设任务书》等
科技项目补助资金	730,000.00	与收益相关	浙江省财政厅科学技术厅《关于下达 2012 年工业转型升级暨第一批重大科技专项补助经费的通知》(浙财教(2012)79号), 湖州市科学技术局、湖州市财政局《关于下达 2012 年度第一批科技项目补助经费的通知》(湖市科计发(2012)5号)等
绿化建设、污染治理等环保补助资金	369,800.00	与收益相关	德清县林业局财政局《关于下拨 2011 年度德清县平原绿化建设工作奖励补助资金的通知》(德林(2012)2号)、德清县财政局环境保护局《关于下达 2012 年度排污费补助资金的通知》(德财建(2012)106号)等
湖州市企业质量奖励	300,000.00	与收益相关	湖州市质量技术监督局, (湖政办发(2010)60号)
北京有色金属研究总院锆钎技术课题补助款	240,000.00	与收益相关	北京有色金属研究总院《国家科技支撑计划课题任务书》(2012BAB10B00)
福利企业财政补贴与奖励	131,892.92	与收益相关	湖州市社会福利企业管理办公室《关于申报湖政发(2010)54号文件有关财政补贴及奖励的通知》(湖政发(2010)54号)
专利申请补助、防伪税控服务费抵税等	105,112.00	与收益相关	德清县科技技术局《关于对 2012 年度专利申请、授权进行奖励与补助的通知》(德科(2012)32号)、北京市财政局预算拨款凭证(收款通知)等
递延收益摊销	4,082,713.51	与资产相关	详见本财务报表附注合并财务报表项目注释之其他非流动负债所述。
小 计	13,880,469.34		

10. 营业外支出

项 目	本期数	上年同期数	计入本期非经常性损益的金额
非流动资产处置损失合计	1,944,768.39	1,148,457.30	1,944,768.39
其中：固定资产处置损失	1,944,768.39	1,148,457.30	1,944,768.39
水利建设专项资金	1,634,963.08	1,468,047.92	1,634,963.08
对外捐赠	1,561,240.00	1,828,800.00	1,561,240.00
罚款支出	85,493.12	60,504.26	85,493.12
其 他	379,271.77	1,106,835.38	379,271.77
合 计	5,605,736.36	5,612,644.86	5,605,736.36

11. 所得税费用

项 目	本期数	上年同期数
按税法及相关规定计算的当期所得税	2,720,570.17	2,346,355.23
递延所得税调整	-1,106,990.44	-1,137,763.28
合 计	1,613,579.73	1,208,591.95

12. 基本每股收益和稀释每股收益的计算过程

基本每股收益的计算过程

项 目	序号	2013 年度
归属于公司普通股股东的净利润	A	27,725,797.45
非经常性损益	B	5,506,619.09
扣除非经常性损益后的归属于公司普通股股东的净利润	C=A-B	22,219,178.36
期初股份总数	D	405,549,248.00
因公积金转增股本或股票股利分配等增加股份数	E	
发行新股或债转股等增加股份数	F	
增加股份次月起至报告期期末的累计月数	G	
因回购等减少股份数	H	
减少股份次月起至报告期期末的累计月数	I	
报告期缩股数	J	
报告期月份数	K	12
发行在外的普通股加权平均数	$L=D+E+F \times G/K-H \times I/K-J$	405,549,248.00
基本每股收益	M=A/L	0.07
扣除非经常损益基本每股收益	N=C/L	0.05

13. 其他综合收益

项 目	本期数	上年同期数
可供出售金融资产产生的利得(损失)金额		
减: 可供出售金融资产产生的所得税影响		
前期计入其他综合收益当期转入损益的净额		

小 计		
按照权益法核算的在被投资单位其他综合收益中所享有的份额		
减：按照权益法核算的在被投资单位其他综合收益中所享有的份额产生的所得税影响		
前期计入其他综合收益当期转入损益的净额		
小 计		
现金流量套期工具产生的利得(或损失)金额		
减：现金流量套期工具产生的所得税影响		
前期计入其他综合收益当期转入损益的净额		
转为被套期项目初始确认金额的调整		
小 计		
外币财务报表折算差额	-2,123,777.40	-143,814.77
减：处置境外经营当期转入损益的净额	-4,862,199.85	
小 计	2,738,422.45	-143,814.77
其他		
减：由其他计入其他综合收益产生的所得税影响		
前期其他计入其他综合收益当期转入损益的净额		
小 计		
合 计	2,738,422.45	-143,814.77

(三) 合并现金流量表项目注释

1. 收到其他与经营活动有关的现金

项 目	本期数
收回不符合现金及现金等价物定义的银行承兑汇票和信用证等保证金	46,142,815.02
收到的与收益相关的政府补助	4,081,994.20
收到银行存款利息收入	1,588,578.27
收到的房租收入	1,700,040.96
收到宁夏联创轻纺发展(集团)有限公司暂借款	450,000.00
其 他	5,352,155.32
合 计	59,315,583.77

2. 支付其他与经营活动有关的现金

项 目	本期数
销售费用相关的付现支出	58,773,188.36
管理费用中的付现支出	35,167,165.63
支付不符合现金及现金等价物定义的银行承兑汇票保证金	38,263,505.93
其 他	2,311,678.57
合 计	134,515,538.49

3. 收到其他与投资活动有关的现金

项 目	本期数
收到的与资产相关的政府补助	7,127,600.00
合 计	7,127,600.00

4. 支付其他与投资活动有关的现金。

项 目	本期数
委托贷款支付的现金	150,000,000.00
合 计	150,000,000.00

5. 现金流量表补充资料

(1) 现金流量表补充资料

补充资料	本期数	上年同期数
1) 将净利润调节为经营活动现金流量:		
净利润	26,763,404.16	29,550,157.30
加: 资产减值准备	21,728,645.36	10,899,198.59
固定资产折旧、油气资产折耗、生产性生物资产折旧	106,386,547.41	106,246,936.67
无形资产摊销	3,369,124.39	2,816,283.16
长期待摊费用摊销	124,810.56	124,810.56
处置固定资产、无形资产和其他长期资产的损失(收益以“-”号填列)	956,312.76	945,543.99

固定资产报废损失(收益以“-”号填列)		
公允价值变动损失(收益以“-”号填列)		46,474.33
财务费用(收益以“-”号填列)	23,501,629.95	18,074,631.63
投资损失(收益以“-”号填列)	-61,517,792.14	-39,808,069.06
递延所得税资产减少(增加以“-”号填列)	-1,006,200.55	-977,950.29
递延所得税负债增加(减少以“-”号填列)	-100,789.89	-159,812.99
存货的减少(增加以“-”号填列)	8,337,689.14	73,861,205.82
经营性应收项目的减少(增加以“-”号填列)	18,177,983.24	-8,254,271.86
经营性应付项目的增加(减少以“-”号填列)	-27,441,231.82	24,597,109.33
其他		
经营活动产生的现金流量净额	119,280,132.57	217,962,247.18
2) 不涉及现金收支的重大投资和筹资活动:		
债务转为资本		
一年内到期的可转换公司债券		
融资租入固定资产		
3) 现金及现金等价物净变动情况:		
现金的期末余额	184,007,185.86	182,012,207.55
减: 现金的期初余额	182,012,207.55	331,259,352.61
加: 现金等价物的期末余额		
减: 现金等价物的期初余额		
现金及现金等价物净增加额	1,994,978.31	-149,247,145.06

(2) 本期取得或处置子公司及其他营业单位的相关信息

项 目	本期数	上年同期数
1) 取得子公司及其他营业单位的有关信息:		
① 取得子公司及其他营业单位的价格		3,425,000.00
② 取得子公司及其他营业单位支付的现金和现金等价物		1,530,000.00
减: 子公司及其他营业单位持有的现金和现金等价物		123,128.43
③ 取得子公司及其他营业单位支付的现金净额		1,406,871.57
④ 取得子公司的净资产		1,312,537.13
流动资产		196,081.43

非流动资产		1,152,155.70
流动负债		35,700.00
非流动负债		
2) 处置子公司及其他营业单位的有关信息:		
① 处置子公司及其他营业单位的价格	28,200,000.00	
② 处置子公司及其他营业单位收到的现金和现金等价物	5,650,000.00	
减: 子公司及其他营业单位持有的现金和现金等价物	3,823,072.40	
③ 处置子公司及其他营业单位收到的现金净额	1,826,927.60	
④ 处置子公司的净资产	54,902,398.15	
流动资产	68,788,570.91	
非流动资产	215,921.04	
流动负债	14,102,093.80	
非流动负债		

(3) 现金和现金等价物的构成

项 目	期末数	期初数
1) 现金	184,007,185.86	182,012,207.55
其中: 库存现金	154,616.54	140,174.87
可随时用于支付的银行存款	183,852,568.68	181,872,032.04
可随时用于支付的其他货币资金	0.64	0.64
可用于支付的存放中央银行款项		
存放同业款项		
拆放同业款项		
2) 现金等价物		
其中: 三个月内到期的债券投资		
3) 期末现金及现金等价物余额	184,007,185.86	182,012,207.55

(4) 现金流量表补充资料的说明

2013 年度现金流量表中现金期末数为 184,007,185.86 元, 2013 年 12 月 31 日资产负债表货币资金期末数为 222,270,691.79 元, 差额系现金流量表现金期末数扣除了不符合现金及现金等价物标准的其他货币资金 38,263,505.93 元。

2012 年度现金流量表中现金期末数为 182,012,207.55 元, 2012 年 12 月 31 日资产负债表

中货币资金期末数为 228,155,022.57 元, 差额系现金流量表现金期末数扣除了不符合现金及现金等价物标准的其他货币资金 46,142,815.02 元。

六、关联方及关联交易

(一) 关联方情况

1. 本公司的母公司情况

母公司名称	关联关系	企业类型	注册地	法人代表	业务性质
升华集团控股有限公司	第一大股东	有限责任公司	浙江德清	夏士林	实业投资

(续上表)

母公司名称	注册资本(万元)	母公司对本公司的持股比例(%)	母公司对本公司的表决权比例(%)	本公司最终控制方	组织机构代码
升华集团控股有限公司	8,054.29	36.77[注]	36.77	德清县钟管镇富民资产经营公司	733838513

[注]: 升华集团控股有限公司直接对本公司的持股比例为 34.27%, 通过德清丰华投资有限公司间接对本公司的持股比例为 2.50%, 合计对本公司的持股比例为 36.77%。

2. 本公司的子公司情况详见本财务报表附注企业合并及合并财务报表之说明。

3. 本公司的合营和联营企业情况

被投资单位名称	企业类型	注册地	法人代表	业务性质	注册资本(万元)	持股比例(%)	表决权比例(%)	关联关系	组织机构代码
联营企业									
青岛易邦生物工程有限公司	有限公司	山东青岛市	马洪超	制造业	2,500.00	38.00	38.00	联营企业	71373556-8
河北圣雪大成制药有限责任公司	有限公司	河北石家庄市	王剑锋	制造业	4,699.52	49.00	49.00	联营企业	10471856-X
江西博邦生物药业有限公司	有限公司	江西抚州市	张国琴	制造业	1,100.00	45.00	45.00	联营企业	78413562-3
浙江伊科拜克动物保健品有限公司	有限公司	浙江德清县	张文骏	制造业	USD312.24	49.00	49.00	联营企业	76392199-1
财通基金管理有限公司	有限公司	上海市	阮琪	金融业	20,000.00	30.00	30.00	联营企业	57743381-2
浙江昆仑创元股权投资合伙企业(有限合伙)	合伙企业	金华市	韩华龙	投资业	45,124.38	25.95	25.95	联营企业	05280595-1

4. 本公司的其他关联方情况

其他关联方名称	其他关联方与本公司关系	组织机构代码
浙江升华强磁材料有限公司	同受第一大股东控制	74412720-7
浙江升华云峰新材股份有限公司	同受第一大股东控制	72003357-2
浙江升华云峰新材营销有限公司	同受第一大股东控制	67256097-5

升华地产集团有限公司升华大酒店	同受第一大股东控制	71953534-8
升华集团德清奥华广告有限公司	同受第一大股东控制	73149367-0
升华集团德清华源颜料有限公司	同受第一大股东控制	60958420-2
德清县升强木业有限公司	同受第一大股东控制	73090023-8
德清县升艺装饰建材有限公司	同受第一大股东控制	70445692-X
浙江东缘油脂有限公司	同受第一大股东控制	76963603-2
德清奥华能源有限公司	同受第一大股东控制	57654046-4
升华地产集团有限公司	同受第一大股东控制	72527902-9
湖州奥华网络科技有限公司	控股股东的关系密切家庭成员控制的企业	68911271-4
上海开普精细化工有限公司	重要子公司的股东	13464901-6
北京裕和瑞力化工有限公司	原重要子公司的股东	76754196-1
宁夏联创轻纺发展(集团)有限公司	重要子公司的股东	71501062-4
河北圣雪大成唐山制药有限责任公司	联营企业的子公司	74153525-6
浙江沐源环境工程有限公司	与公司同受第一大股东控制	07289059-1

(二) 关联交易情况

1. 购销商品、提供和接受劳务的关联交易

(1) 采购商品和接受劳务的关联交易

关联方	关联交易内容	关联交易定价方式及决策程序	本期数		上年同期数	
			金额	占同类交易金额的比例(%)	金额	占同类交易金额的比例(%)
德清奥华能源有限公司	原辅料、工程物资	市场价	45,439,999.84	4.19	48,303,779.40	4.33
浙江东缘油脂有限公司	原辅料	市场价	9,571,590.25	0.88	16,850,576.05	1.51
河北圣雪大成唐山制药有限责任公司	原辅料	市场价	7,877,195.81	0.73		
浙江升华云峰新材股份有限公司	水、原辅料	协议价[注1]	4,188,845.90	91.82	2,954,011.40	54.42
升华集团德清奥华广告有限公司	原辅料	市场价	2,312,536.59	0.21	2,719,988.46	0.24
升华地产集团有限公司升华大酒店	房费、食品	市场价	869,990.94	8.45	1,357,140.33	12.14
河北圣雪大成制药有限责任公司	原辅料	市场价	632,478.63	0.06	4,111,111.11	0.37
德清县升强木业有限公司	电	市场价	84,692.72	1.19		
浙江伊科拜克动物保健品有限公司	产成品技术服务	市场价	65,256.92	0.01	274,358.97	0.02
上海开普精细化工有限公司	原辅料	市场价	37,410.26	0.00		

湖州奥华网络科技有限公司	原辅料	市场价	36,585.47	0.00		
升华集团德清华源颜料有限公司	原辅料、污水处理费	市场价	30,000.00	1.70	60,000.00	3.10
浙江升华云峰新材营销有限公司	原辅料	市场价	1,705.13	0.00	156,580.17	0.01
升华集团控股有限公司	水	协议价[注 1]			2,474,342.53	45.58
小 计			71,148,288.46		79,261,888.42	

(2) 出售商品和提供劳务的关联交易

关联方	关联交易内容	关联交易定价方式及决策程序	本期数		上年同期数	
			金额	占同类交易金额的比例(%)	金额	占同类交易金额的比例(%)
升华集团德清华源颜料有限公司	蒸汽、原辅料	协议价[注 2]	15,617,441.93	11.95	10,243,903.06	6.73
上海开普精细化工有限公司	原辅料、产成品	市场价	6,844,356.25	0.95	6,617,094.05	1.16
德清县升艺装饰建材有限公司	蒸汽	协议价[注 2]	4,666,450.44	7.84	5,363,571.67	9.96
浙江升华云峰新材股份有限公司	电、蒸汽	协议价[注 2]	2,283,862.87	3.84	1,321,794.34	2.45
河北圣雪大成制药有限责任公司	技术服务	协议价	1,922,330.10	100.00		
德清县升强木业有限公司	蒸汽	协议价[注 2]	777,780.53	1.31	1,319,974.33	2.45
升华地产集团有限公司升华大酒店	蒸汽	协议价[注 2]	308,230.09	0.52	368,299.12	0.68
浙江伊科拜克动物保健品有限公司	电、蒸汽、原辅料	市场价、协议价[注 2]	241,315.70	0.05	3,796,774.81	0.75
浙江升华强磁材料有限公司	电、蒸汽	协议价[注 2]	235,241.85	0.40	2,149,352.93	3.99
小 计			32,897,009.76		31,180,764.31	

[注 1]：公司向关联方浙江升华云峰新材股份有限公司和升华集团控股有限公司购买生活及生产冷却用水。根据双方签订的水供应协议，生活用水按 1.044 元/吨(含税)结算，生产冷却用水按 0.32 元/吨。

[注 2]：公司本期向关联方升华集团德清华源颜料有限公司、德清县升艺装饰建材有限公司、浙江伊科拜克动物保健品有限公司、浙江升华强磁材料有限公司、浙江升华云峰新材股份有限公司、德清县升强木业有限公司和升华地产集团有限公司升华大酒店等企业销售蒸汽及电力等产品，结算价格根据德清县物价局《关于供热销售价格的通知》的规定确定。

2. 关联租赁情况

(1) 公司出租情况

出租方名称	承租方名称	租赁资产种类	租赁起始日	租赁终止日	租赁收益定价依据	年度确认的租赁收益
本公司	浙江伊科拜克动物保健品有限公司	房屋及建筑物土地使用权	2008.01.01	2047.11.20	租赁合同	446,799.96

(2) 公司承租情况

出租方名称	承租方名称	租赁资产种类	租赁起始日	租赁终止日	租赁收益定价依据	年度确认的租赁费
浙江升华云峰新材股份有限公司	本公司	房屋及建筑物 机器设备	2013.09.25	2014.09.24	租赁合同	575,726.50
宁夏联创轻纺发展(集团)有限公司	宁夏格瑞精细化工有限公司	运输设备	2013.01.01	2013.12.31	租赁合同	21,600.00

3. 关联担保情况

截至 2013 年 12 月 31 日, 关联方为本公司提供保证担保的情况(包含合并范围内各公司之间的担保事项)

担保方	被担保方	担保金额(万元)	担保起始日	担保到期日	担保是否已经履行完毕
-----	------	----------	-------	-------	------------

借款

浙江升华拜克生物股份有限公司	浙江升华拜克生物股份有限公司(香港)	USD480.00	2013.05.29	2014.11.10	否
升华集团控股有限公司	浙江升华拜克生物股份有限公司	11,300.00	2013.10.30- 2013.12.16	2014.01.13- 2014.11.20	否
升华集团控股有限公司	浙江锆谷科技有限公司	USD118.69[注 1]	2013.08.05	2014.01.31	否
升华地产集团有限公司	浙江锆谷科技有限公司	USD42.84[注 1]	2013.12.24	2014.03.24	否
浙江升华拜克生物股份有限公司	宁夏格瑞精细化工有限公司	1,500.00	2013.10.12- 2013.11.15	2014.10.11- 2014.11.14	否

应付票据

升华地产集团有限公司	浙江升华拜克生物股份有限公司	181.98	2013.12.16	2014.06.16	否
升华集团控股有限公司	浙江升华拜克生物股份有限公司	4,302.71	2013.07.08- 2013.12.17	2014.01.04- 2014.06.17	否
升华集团控股有限公司	浙江升华拜克生物股份有限公司	4,314.61	2013.07.12- 2013.11.14	2014.01.10- 2014.05.14	否
升华集团控股有限公司	浙江升华拜克生物股份有限公司	1,148.24[注 2]	2013.08.16- 2013.12.16	2014.02.16- 2014.06.16	否
升华集团控股有限公司	浙江升华拜克生物股份有限公司	1,101.60	2013.09.03	2014.03.03	否
升华地产集团有限公司	浙江锆谷科技有限公司	699.90[注 3]	2013.08.27- 2013.09.03	2014.02.27- 2014.03.03	否
浙江升华拜克生物股份有限公司	浙江锆谷科技有限公司	429.80[注 3]	2013.07.24	2014.01.24	否
浙江升华拜克生物股份有限公司	德清壬思能源实业有限公司	697.96	2013.11.28	2014.05.28	否
浙江升华拜克生物股份有限公司	湖州新奥特医药化工有限公司	200.00[注 4]	2013.12.17	2014.06.17	否

信用证

升华集团控股有限公司	浙江锆谷科技有限公司	USD214.00[注 5]	2013.11.11	2014.01.15	否
------------	------------	----------------	------------	------------	---

应付债券

升华集团控股有限公司	浙江升华拜克生物股份有限公司	30,000.00[注 6]	2013.05.22	2018.05.22	否
------------	----------------	----------------	------------	------------	---

保函债务的反担保

升华集团控股有限公司	浙江升华拜克生物股份有限公司	USD4.64	2013.10.11	2015.10.10	否
升华集团控股有限公司	浙江升华拜克生物股份有限公司	USD480	2013.05.29	2014.11.10	否

[注 1]: 该等短期借款同时由控股子公司浙江锆谷科技有限公司以进口原材料提供质押担保。

[注 2]: 该等承兑汇票同时由本公司以 492.10 万元定期存单质押提供质押担保, 其中 100 万元应付票据已于编制合并财务报表时抵消。

[注 3]: 该等承兑汇票同时由子公司浙江锆谷科技有限公司分别以 309.90 万元和 184.20 万元的定期存单提供质押担保。

[注 4]: 该等承兑汇票同时由子公司湖州新奥特医药化工有限公司以 200.00 万定期存单提供质押担保。

[注 5]: 该笔国外信用证同时由子公司浙江锆谷科技有限公司以 133.00 万元定期存单提供质押担保。

[注 6]: 该应付债券同时由本公司以持有浙江伊科拜克动物保健品有限公司 49%的股权提供质押担保, 详见本公司财务报表之财产质押情况所述; 由本公司和内蒙古拜克生物有限公司分别以账面房屋建筑物和土地使用权提供抵押担保。

4. 关联方资金拆借

关联方	拆借金额	起始日	到期日	说明
拆入				
宁夏联创轻纺发展(集团)有限公司	300,000.00	2012.08.08	协议未约定	[注]
宁夏联创轻纺发展(集团)有限公司	450,000.00	2013.01.31- 2013.06.27	协议未约定	

[注]: 期初应付余额为 463,052.06 元, 本期归还宁夏联创轻纺发展(集团)有限公司代宁夏格瑞精细化工有限公司上期支付的员工工资及社保等 163,052.06 元, 期末应付余额为 750,000.00 元, 本期支付资金占用利息 59,975.34 元。

5. 关联方资产转让

关联方	关联交易内容	关联交易类型	关联交易定价原则	本期数		上年同期数	
				金额	占同类交易金额的比例(%)	金额	占同类交易金额的比例(%)
北京裕和瑞力化工有限公司	股权转让	出售	协议价	28,200,000.00[注]	100.00		
上海开普精细化工有限公司	原辅料、工程物资、固定资产	出售	协议价	5,819,577.63	25.43		

浙江沐源环境工程有限公司	工程款、菌种费等	受让	协议价	1,837,606.91	3.68		
浙江升华强磁材料有限公司	土地使用权	受让	协议价	735,880.00	100.00		

[注]：截至 2013 年 12 月 31 日，公司已收到上述股权转让款 565 万元，并于 2014 年 1 月和 2 月分别收到第二、三期转让款各 565 万元，截至本财务报表批准报出日，尚有 1,125 万元股权转让款未收回。

(三) 关联方应收应付款项

1. 应收关联方款项

项目名称	关联方	期末数		期初数	
		账面余额	坏账准备	账面余额	坏账准备
应收账款	上海开普精细化工有限公司	15,499,747.20	998,758.63	1,840,000.00	110,400.00
应收账款	升华集团德清华源颜料有限公司	1,881,929.00	112,915.74		
小计		17,381,676.20	1,111,674.37	1,840,000.00	110,400.00
其他应收款	北京裕和瑞力化工有限公司	22,550,000.00			
小计		22,550,000.00			

2. 应付关联方款项

项目名称	关联方	期末数	期初数
应付票据	内蒙古拜克生物有限公司[注 1]	57,686,000.00	64,140,000.00
	德清壬思能源实业有限公司[注 2]	11,050,000.00	5,200,000.00
	德清奥华能源有限公司	6,650,000.00	13,120,455.43
	浙江东缘油脂有限公司	3,700,000.00	9,378,415.70
	浙江升华拜克生物股份有限公司[注 3]	1,910,000.00	2,486,690.00
小计		80,996,000.00	94,325,561.13
应付账款	德清奥华能源有限公司	3,456,030.60	1,694,276.04
	浙江东缘油脂有限公司	644,224.55	1,124,565.55
	升华集团德清奥华广告有限公司	468,756.62	545,408.80
	湖州奥华网络科技有限公司	39,600.00	
	升华集团控股有限公司		110,000.00
小计		4,608,611.77	3,474,250.39
其他应付款	宁夏联创轻纺发展(集团)有限公司	750,000.00	463,052.06

	升华地产集团有限公司升华大酒店	121,492.00	381,349.14
小 计		871,492.00	844,401.20

[注 1]: 期末余额系本公司向子公司内蒙古拜克生物有限公司开具的银行承兑汇票, 截至 2013 年 12 月 31 日, 内蒙古拜克生物有限公司均已背书转让。

[注 2]: 期末余额系本公司和子公司浙江锆谷科技有限公司向子公司德清壬思能源实业有限公司开具的银行承兑汇票, 截至 2013 年 12 月 31 日, 德清壬思能源实业有限公司均已背书转让。

[注 3]: 期末余额系子公司浙江锆谷科技有限公司向本公司开具的银行承兑汇票, 截至 2013 年 12 月 31 日, 本公司均已背书转让。

(四) 关键管理人员薪酬

2013 年度和 2012 年度, 本公司关键管理人员报酬总额分别为 322.32 万元和 303.82 万元。

七、或有事项

(一) 森维塑胶(深圳)有限公司和佛山市存辉化工有限公司未按期支付子公司(安徽升华新奥特化工有限公司)货款合计 635,910.00 元(1 年以内 539,550.00 元, 1-2 年 96,360.00 元), 子公司向安徽省广德县人民法院提起诉讼并已获胜诉。截至本财务报表批准报出日, 因该等公司尚未恢复正常生产, 子公司尚未收到上述款项, 故对该等应收款项按 50%确认坏账比例, 合计计提坏账准备 317,955.00 元。

(二) 深圳市高歌奇进出口有限公司未按期支付子公司(安徽升华新奥特化工有限公司)货款 49,343.00 元(2-3 年), 子公司本期向安徽省广德县人民法院提起诉讼, 截至本财务报表批准报出日, 法院尚未判决。截至 2013 年 12 月 31 日, 子公司对应收深圳市高歌奇进出口有限公司款项按 50%确认坏账比例, 并计提 24,671.50 元坏账准备。

(三) 德清庆达化工有限公司未按期支付公司货款 101,753.00 元, 公司本期向浙江省德清县人民法院提起诉讼, 截至本财务报表批准报出日尚未判决, 故对该应收款项单独进行减值测试, 计提坏账准备 101,753.00 元。

八、承诺事项

(一) 重大承诺事项

1. 未结清信用证(单位: 万元)

单位名称	开立金融机构	未结清金额
------	--------	-------

浙江锆谷科技有限公司 中国工商银行股份有限公司德清支行 USD 214.00

2. 2013 年控股子公司浙江升华拜克生物股份有限公司(香港)向中国工商银行(澳门)股份有限公司申请授信额度 500 万美元, 由本公司向中国工商银行股份有限公司德清支行申请出具借款保函, 并由升华集团控股有限公司为中国工商银行股份有限公司德清支行因借款保函所负债务提供反担保, 截至 2013 年 12 月 31 日, 浙江升华拜克生物股份有限公司(香港)向中国工商银行(澳门)股份有限公司借款的余额为 480 万美元。

3. 公司本期向中国银行股份有限公司德清支行申请开立 4.64 万美元的非融资保函, 并由升华集团控股有限公司为中国银行股份有限公司德清支行因该笔保函所负债务提供反担保, 作为公司应向上海新海丰集装箱运输有限公司提供的提单遗失担保。相关保函有效期的失效日为 2015 年 10 月 10 日。

(二) 前期承诺的履行情况

上年末公司未结清的借款保函共计 960 万美元, 本年已全部结清。

九、资产负债表日后事项

(一) 重要的资产负债表日后事项说明

项 目	内 容	对财务状况和经营成果的影响数	无法估计影响数的原因
转让江西博邦生物药业有限责任公司股权	根据 2013 年 12 月 31 日公司与自然人章银顺签订的股权转让协议, 公司将持有的江西博邦生物药业有限责任公司 45% 的股权作价 130 万元, 转让给章银顺, 江西博邦生物药业有限责任公司已于 2014 年 1 月 6 日办妥工商变更登记手续。	减少长期股权投资	
签订转让控股子公司股权意向书	2014 年 1 月 2 日, 公司、浙江锆谷科技有限公司高级管理人员蒋东民、沈建章、姚天荣已与广东东方锆业科技股份有限公司签署《广东东方锆业科技股份有限公司发行股份购买资产意向书》, 拟由广东东方锆业科技股份有限公司通过发行股份购买资产的方式购买上述四方合计持有的锆谷科技 100% 股权。	减少长期股权投资	
转让浙江锆谷科技有限公司 20% 的股权	根据 2014 年 2 月 17 日公司第五届董事会第二十二次会议审议通过的《关于转让控股子公司浙江锆谷科技有限公司部分股权的议案》, 同意公司将所持有的浙江锆谷科技有限公司 20% 的股权以 19,214,526.32 元价格转让给蒋东民、沈建章、姚天荣。	减少长期股权投资	

(二) 资产负债表日后利润分配情况说明

拟分配的利润或股利	
经审议批准宣告发放的利润或股利	根据 2014 年 3 月 20 日公司第五届董事会第二十三次会议通过的 2013 年度利润分配预案, 按 2013 年度实现的净利润向全体股东每 10 股派发现金股利 0.30 元(含税)。上述利润分配预案尚待年度股东大会审议通过。

十、其他重要事项

(一) 外币金融资产和外币金融负债

项 目	期初数	本期公允价值变动损益	计入权益的累计公允价值变动	本期计提的减值	期末数
金融资产					
贷款和应收款	95,439,233.17			2,829,357.66	41,869,011.94
金融资产小计	95,439,233.17			2,829,357.66	41,869,011.94
金融负债	106,450,954.77				39,270,875.65

(二) 对外担保情况

1. 截至 2013 年 12 月 31 日，本公司财产质押情况

(单位：万元)

被担保单位	质押权人	质押物	账面价值	担保 借款金额	借款到期日	担保事项
浙江升华拜克生物股份有限公司	中国银行股份有限公司湖州分行	股权	1,887.80	30,000	2018.05.22	应付债券
浙江升华拜克生物股份有限公司	中国建设银行股份有限公司德清支行	定期存单	492.10	492.10	2014.02.16- 2014.06.16	银行承兑 汇票
浙江升华拜克生物股份有限公司	中国银行股份有限公司德清支行	定期存单	8.96	USD4.64	2015.10.10	保函
浙江铎谷科技有限公司	中国农业银行股份有限公司德清支行	定期存单	309.90	309.90	2014.02.27- 2014.03.03	银行承兑 汇票
浙江铎谷科技有限公司	中国建设银行股份有限公司德清广场支行	定期存单	184.20	184.20	2014.01.24	银行承兑 汇票
浙江铎谷科技有限公司	中国工商银行股份有限公司德清支行	进口原材料	USD118.69	USD118.69	2014.01.31	短期借款
浙江铎谷科技有限公司	中国农业银行股份有限公司德清支行	进口原材料	USD42.84	USD42.84	2014.03.24	短期借款
浙江铎谷科技有限公司	中国工商银行股份有限公司德清支行	定期存单	133.00	133.00	2014.01.15	国外信用证
湖州新奥特医药化工有限公司	浙商银行股份有限公司湖州分行	定期存单	200.00	200.00	2014.06.17	银行承兑 汇票

2. 截至 2013 年 12 月 31 日，本公司财产抵押情况

(单位：万元)

被担保单位	抵押权人	抵押物	账面价值	担保 借款金额	借款到期日	担保事项
浙江升华拜克生物股份有限公司	中国银行股份有限公司湖州分行	房屋及建筑物、 土地使用权	30,042.44	30,000.00	2018.05.22	应付债券
湖州新奥特医药化工有限公司	中国工商银行股份有限公司湖州分行	土地使用权	682.48	318.58	2014.01.17- 2014.04.21	银行承兑 汇票

(三) 对外投资

1. 根据公司 2013 年 1 月 23 日第五届董事会第十三次会议通过的《关于对浙江昆仑创元股权投资合伙企业(有限合伙)增加投资的议案》，公司拟对其增加不超过 8,000 万元的投资。根据 2013 年 12 月浙江昆仑创元股权投资合伙企业(有限合伙)全体合伙人修订的《有限合伙协议》，

企业总认缴出资额变更为 499,758,568.00 元,同时增加有限合伙人义乌财鹏股权投资合伙企业(有限合伙);截至 2013 年 12 月 31 日,全体合伙人共缴纳出资额 451,243,825.00 元,其中本公司认缴出资额为 117,076,522.00 元,实际缴纳出资额为 117,076,522.00 元。

2. 根据《关于河北圣雪大成制药有限责任公司之股权转让协议》,公司分别以 1,284.27 万元、642.70 万元和 642.70 万元受让自然人张建昌、孙金良和于会平持有的河北圣雪大成制药有限责任公司 4.77%、2.39%和 2.39%的股权。公司于 2013 年 1 月支付上述股权转让款。河北圣雪大成制药有限责任公司已于 2013 年 1 月 6 日办妥工商变更登记手续。

(四) 公司控股子公司浙江拜克开普化工有限公司因环保原因,于 2011 年 6 月 6 日开始停产整治。截至本财务报表批准报出日,浙江拜克开普化工有限公司尚未恢复正常生产。截至 2013 年 12 月 31 日,浙江拜克开普化工有限公司已处置所有与生产相关的机器设备,且公司管理层有明确意图,拟于 2014 年度将其持有的房屋建筑物及土地使用权处置。

十一、母公司财务报表项目注释

(一) 母公司资产负债表项目注释

1. 应收账款

(1) 明细情况

1) 类别明细情况

种类	期末数				期初数			
	账面余额		坏账准备		账面余额		坏账准备	
	金额	比例(%)	金额	比例(%)	金额	比例(%)	金额	比例(%)
单项金额重大并单项计提坏账准备								
按组合计提坏账准备								
账龄分析法组合	39,827,300.07	99.75	5,513,461.81	13.84	39,508,430.83	100.00	5,268,447.66	13.33
小计	39,827,300.07	99.75	5,513,461.81	13.84	39,508,430.83	100.00	5,268,447.66	13.33
单项金额虽不重大但单项计提坏账准备	101,753.00	0.25	101,753.00	100.00				
合计	39,929,053.07	100.00	5,615,214.81	14.06	39,508,430.83	100.00	5,268,447.66	13.33

2) 组合中,采用账龄分析法计提坏账准备的应收账款

账龄	期末数	期初数
----	-----	-----

	账面余额		坏账准备	账面余额		坏账准备
	金额	比例 (%)		金额	比例 (%)	
1 年以内	36,000,999.69	90.38	2,160,059.98	35,647,792.19	90.23	2,138,867.54
1-2 年	380,999.82	0.96	45,719.98	573,167.84	1.45	68,780.14
2-3 年	161,668.45	0.41	48,500.54	2,025.00	0.00	607.50
3-4 年	2,025.00	0.01	1,012.50	117,191.50	0.30	58,595.75
4-5 年	117,191.50	0.29	93,753.20	833,287.83	2.11	666,630.26
5 年以上	3,164,415.61	7.95	3,164,415.61	2,334,966.47	5.91	2,334,966.47
小 计	39,827,300.07	100.00	5,513,461.81	39,508,430.83	100.00	5,268,447.66

3) 期末单项金额虽不重大但单项计提坏账准备的应收账款

单位名称	账面余额	坏账准备	计提比例	计提理由
德清庆达化工有限公司	101,753.00	101,753.00	100.00	[注]
小 计	101,753.00	101,753.00		

[注]：德清庆达化工有限公司未按期支付公司货款 101,753.00 元，公司本期向浙江省德清县人民法院提起诉讼，截至本财务报表批准报出日尚未判决，故对该应收款项单独进行减值测试，计提坏账准备 101,753.00 元。

(2) 无应收持有公司 5%以上(含 5%)表决权股份的股东单位款项。

(3) 应收账款金额前 5 名情况

单位名称	与本公司关系	账面余额	账龄	占应收账款余额的比例 (%)
CHEMINOVA A/S	非关联方	4,760,581.45	1 年以内	11.92
浙江锆谷科技有限公司	关联方	2,458,892.00	1 年以内	6.16
升华集团德清华源颜料有限公司	关联方	1,881,929.00	1 年以内	4.71
北京大北农科技集团股份有限公司	非关联方	1,798,000.00	1 年以内	4.50
ZOETIS BELGIUM S.A	非关联方	1,705,599.36	1 年以内	4.27
小 计		12,605,001.81		31.56

(4) 其他应收关联方账款情况

单位名称	与本公司关系	账面余额	占应收账款余额的比例 (%)
浙江锆谷科技有限公司	控股子公司	2,458,892.00	6.16
升华集团德清华源颜料有限公司	同受第一大股东控制	1,881,929.00	4.71

小 计		4,340,821.00	10.87
-----	--	--------------	-------

2. 其他应收款

(1) 明细情况

1) 类别明细情况

种 类	期末数				期初数			
	账面余额		坏账准备		账面余额		坏账准备	
	金额	比例 (%)	金额	比例 (%)	金额	比例 (%)	金额	比例 (%)
单项金额重大并单项计提坏账准备	172,903,999.99	81.51						
按组合计提坏账准备								
账龄分析法组合	39,226,960.71	18.49	2,914,439.63	7.43	48,728,222.38	100.00	3,438,421.08	7.06
小 计	39,226,960.71	18.49	2,914,439.63	7.43	48,728,222.38	100.00	3,438,421.08	7.06
单项金额虽不重大但单项计提坏账准备								
合 计	212,130,960.70	100.00	2,914,439.63	1.37	48,728,222.38	100.00	3,438,421.08	7.06

2) 单项金额重大并单项计提坏账准备的其他应收款

其他应收款内容	账面余额	坏账准备	计提比例	计提理由
浙江省德清县交通投资集团有限公司委托贷款及利息	150,353,999.99			经单独测试,未发现存在明显减值迹象
北京裕和瑞力化工有限公司	22,550,000.00			经单独测试,未发现存在明显减值迹象
小 计	172,903,999.99			

3) 组合中, 采用账龄分析法计提坏账准备的其他应收款

账 龄	期末数			期初数		
	账面余额		坏账准备	账面余额		坏账准备
	金额	比例 (%)		金额	比例 (%)	
1 年以内	38,341,176.54	97.75	2,300,470.58	47,912,578.51	98.33	2,874,754.71
1-2 年	134,117.00	0.34	16,094.04	260,287.05	0.53	31,234.44
2-3 年	196,310.35	0.50	58,893.11	32,749.84	0.07	9,824.95
3-4 年	32,749.84	0.08	16,374.92	522,606.98	1.07	522,606.98
5 年以上	522,606.98	1.33	522,606.98			

小 计	39,226,960.71	100.00	2,914,439.63	48,728,222.38	100.00	3,438,421.08
-----	---------------	--------	--------------	---------------	--------	--------------

(2) 无应收持有公司 5%以上(含 5%)表决权股份的股东单位款项。

(3) 其他应收款金额前 5 名情况

单位名称	与本公司关系	账面余额	账龄	占其他应收款余额的比例(%)	款项性质或内容
浙江省德清县交通投资集团有限公司	非关联方	150,353,999.99	1 年以内	70.88	委托贷款及利息
湖州新奥特医药化工有限公司	关联方	31,000,000.00	1 年以内	14.61	暂借款
北京裕和瑞力化工有限公司	关联方	22,550,000.00	1 年以内	10.63	应收股权转让款
宁夏格瑞精细化工有限公司	关联方	6,850,000.00	1 年以内	3.23	暂借款
安徽扬子化工有限公司	非关联方	300,000.00	1 年以内	0.14	采购保证金
小 计		211,053,999.99		99.49	

(4) 其他应收关联方款项

单位名称	与本公司关系	账面余额	占其他应收款余额的比例(%)
湖州新奥特医药化工有限公司	控股子公司	31,000,000.00	14.61
北京裕和瑞力化工有限公司	原重要子公司的股东	22,550,000.00	10.63
宁夏格瑞精细化工有限公司	控股子公司	6,850,000.00	3.23
小 计		60,400,000.00	28.47

3. 长期股权投资

被投资单位	核算方法	初始投资成本	期初数	增减变动	期末数
内蒙古拜克生物有限公司	成本法	150,000,000.00	150,000,000.00		150,000,000.00
浙江锆谷科技有限公司	成本法	53,023,513.30	53,023,513.30		53,023,513.30
湖州新奥特医药化工有限公司	成本法	35,539,730.00	35,539,730.00		35,539,730.00
宁夏格瑞精细化工有限公司	成本法	23,273,300.00	22,573,650.61		22,573,650.61
浙江拜克开普化工有限公司	成本法	22,950,000.00	22,950,000.00		22,950,000.00
德清壬思能源实业有限公司	成本法	21,429,580.00	21,429,580.00		21,429,580.00
浙江升华拜克生物股份有限公司(香港)	成本法	20,483,040.00	20,483,040.00		20,483,040.00
浙江升华拜克化工进出口有限公司	成本法	7,650,000.00	7,650,000.00	-7,650,000.00	
北京利科利拓科技有限公司	成本法	3,425,000.00	3,425,000.00		3,425,000.00

财通基金管理有限公司	权益法	60,000,000.00	24,748,822.62	-3,886,737.51	20,862,085.11
青岛易邦生物工程有 限公司	权益法	25,847,631.36	197,096,637.02	-79,707,356.04	117,389,280.98
浙江伊科拜克动物保健品 有限公司	权益法	12,663,351.00	21,724,051.83	-3,223,208.10	18,500,843.73
江西博邦生物药业有 限公司	成本法	4,950,000.00	1,340,056.97		1,340,056.97
河北圣雪大成制药有限 责任公司	权益法	131,866,700.00	107,358,271.92	27,726,159.16	135,084,431.08
浙江昆仑创元股权投资合 伙企业(有限合伙)	权益法	117,076,522.00	75,864,117.93	38,768,866.25	114,632,984.18
合 计		690,178,367.66	765,206,472.20	-27,972,276.24	737,234,195.96

(续上表)

被投资单位	持股 比例 (%)	表决权 比例 (%)	持股比例与表决权 比例不一致的说明	减值 准备	本期计提 减值准备	本期现金红利
内蒙古拜克生物有限公司	100.00	100.00				
浙江锆谷科技有限公司	85.00	85.00				3,400,000.00
湖州新奥特医药化工有 限公司	96.08	96.08				
宁夏格瑞精细化工有 限公司	73.00	73.00				
浙江拜克开普化工有 限公司	51.00	51.00				
德清壬思能源实业有 限公司	100.00	100.00				
浙江升华拜克生物股份 有限公司(香港)	100.00	100.00				
浙江升华拜克化工进 出口有限公司	51.00	51.00				2,040,000.00
北京利科利拓科技有 限公司	94.61	94.61				
财通基金管理有限公司	30.00	30.00				
青岛易邦生物工程有 限公司	38.00	38.00				136,800,000.00
浙江伊科拜克动物保健品 有限公司	49.00	49.00				7,595,000.00
江西博邦生物药业有 限公司	45.00	45.00				
河北圣雪大成制药有限 责任公司	49.00	49.00				
浙江昆仑创元股权投资合 伙企业(有限合伙)	25.95	25.95				
合 计						149,835,000.00

(二) 母公司利润表项目注释

1. 营业收入/营业成本

(1) 明细情况

项 目	本期数	上年同期数
主营业务收入	838,402,878.24	786,862,424.52
其他业务收入	4,228,464.88	4,714,761.68
营业成本	734,288,218.00	688,061,376.19

(2) 主营业务收入/主营业务成本(分行业)

行 业 名 称	本期数		上年同期数	
	收入	成本	收入	成本
工业制造	838,402,878.24	733,218,467.24	786,862,424.52	686,863,054.70
小 计	838,402,878.24	733,218,467.24	786,862,424.52	686,863,054.70

(3) 主营业务收入/主营业务成本(分产品)

产 品 名 称	本期数		上年同期数	
	收入	成本	收入	成本
农药产品	423,045,008.36	363,074,355.77	292,870,782.59	260,277,136.99
兽药产品	328,479,703.33	303,959,534.68	401,204,773.91	353,884,976.01
电及蒸汽	83,346,037.89	63,517,994.92	76,788,866.92	61,194,008.65
其 他	3,532,128.66	2,666,581.87	15,998,001.10	11,506,933.05
小 计	838,402,878.24	733,218,467.24	786,862,424.52	686,863,054.70

(4) 主营业务收入/主营业务成本(分地区)

地 区 名 称	本期数		上年同期数	
	收入	成本	收入	成本
国内地区	559,010,792.54	482,158,837.07	468,891,280.08	398,862,586.15
国外地区	279,392,085.70	251,059,630.17	317,971,144.44	288,000,468.55
小 计	838,402,878.24	733,218,467.24	786,862,424.52	686,863,054.70

(5) 公司前 5 名客户的营业收入情况

客户名称	营业收入	占公司全部营业收入的比例(%)
浙江升华拜克生物股份有限公司(香港)	68,019,248.93	8.07
CHEMINOVA A/S	57,991,109.74	6.88
广东温氏饲料有限公司	41,035,042.74	4.87
河北艾林国际贸易有限公司	39,218,666.24	4.65

浙江锆谷科技有限公司	28,247,864.60	3.35
小 计	234,511,932.25	27.82

2. 投资收益

(1) 明细情况

项 目	本期数	上年同期数
成本法核算的长期股权投资收益	5,440,000.00	34,700,000.00
权益法核算的长期股权投资收益	57,295,751.76	39,108,069.06
处置长期股权投资产生的投资收益	20,550,000.00	
委托贷款收益	6,136,000.00	
理财产品投资收益	335,957.99	
合 计	89,757,709.75	73,808,069.06

(2) 按成本法核算的长期股权投资收益

被投资单位	本期数	上年同期数	本期比上期增减变动的原因
浙江锆谷科技有限公司	3,400,000.00	34,000,000.00	本期被投资单位分红减少
浙江升华拜克化工进出口有限公司	2,040,000.00		本期被投资单位分红
江西博邦生物药业有限公司		700,000.00	本期被投资单位未支付 承包经营收益
小 计	5,440,000.00	34,700,000.00	

(3) 按权益法核算的长期股权投资收益

被投资单位	本期数	上年同期数	本期比上期增减变动的原因
青岛易邦生物工程有限公司	57,092,643.96	49,735,903.52	被投资单位利润增加
浙江伊科拜克动物保健品有限公司	4,371,791.90	4,416,097.61	被投资单位利润减少
河北圣雪大成制药有限责任公司	2,029,459.16	1,188,271.92	2012年8月新增加的投资
浙江昆仑创元股权投资合伙企业 (有限合伙)	-2,311,405.75	-132,132.07	被投资单位亏损增加
财通基金管理有限公司	-3,886,737.51	-16,100,071.92	被投资单位亏损减少
小 计	57,295,751.76	39,108,069.06	

(4) 投资收益汇回重大限制的说明

本公司不存在投资收益汇回的重大限制。

(三) 母公司现金流量表补充资料

补充资料	本期数	上年同期数
1. 将净利润调节为经营活动现金流量:		
净利润	99,398,911.67	85,209,607.62
加: 资产减值准备	2,254,250.17	-5,790,796.40
固定资产折旧、油气资产折耗、生产性生物资产折旧	59,216,712.57	57,936,785.36
无形资产摊销	1,880,173.44	1,327,332.20
长期待摊费用摊销	124,810.56	124,810.56
处置固定资产、无形资产和其他长期资产的损失(收益以“-”号填列)	-564,946.46	171,322.90
固定资产报废损失(收益以“-”号填列)		
公允价值变动损失(收益以“-”号填列)		
财务费用(收益以“-”号填列)	20,513,351.35	11,637,112.57
投资损失(收益以“-”号填列)	-89,757,709.75	-73,808,069.06
递延所得税资产减少(增加以“-”号填列)	-605,026.72	1,305,903.64
递延所得税负债增加(减少以“-”号填列)		
存货的减少(增加以“-”号填列)	14,742,242.32	-5,869,693.79
经营性应收项目的减少(增加以“-”号填列)	32,966,249.68	-66,824,371.11
经营性应付项目的增加(减少以“-”号填列)	-51,797,301.64	71,767,266.03
其他		
经营活动产生的现金流量净额	88,371,717.19	77,187,210.52
2. 不涉及现金收支的重大投资和筹资活动:		
债务转为资本		
一年内到期的可转换公司债券		
融资租入固定资产		
3. 现金及现金等价物净变动情况:		
现金的期末余额	160,714,642.96	117,876,982.60
减: 现金的期初余额	117,876,982.60	234,386,046.57
加: 现金等价物的期末余额		
减: 现金等价物的期初余额		
现金及现金等价物净增加额	42,837,660.36	-116,509,063.97

2013 年度现金流量表中现金期末数为 160,714,642.96 元, 2013 年 12 月 31 日资产负债表中货币资金期末数为 184,478,505.50 元, 差额系现金流量表现金期末数扣除了不符合现金及现金等价物标准的其他货币资金 23,763,862.54 元。

2012 年度现金流量表中现金期末数为 117,876,982.60 元, 2012 年 12 月 31 日资产负债表中货币资金期末数为 152,409,363.62 元, 差额系现金流量表现金期末数扣除了不符合现金及现金等价物标准的其他货币资金 34,532,381.02 元。

十二、其他补充资料

(一) 非经常性损益

项 目	金 额	说 明
非流动性资产处置损益, 包括已计提资产减值准备的冲销部分	-3,236,257.73	
越权审批, 或无正式批准文件, 或偶发性的税收返还、减免		
计入当期损益的政府补助(与公司正常经营业务密切相关, 符合国家政策规定、按照一定标准定额或定量持续享受的政府补助除外)	11,243,186.85	
计入当期损益的对非金融企业收取的资金占用费		
企业取得子公司、联营企业及合营企业的投资成本小于取得投资时应享有被投资单位可辨认净资产公允价值产生的收益		
非货币性资产交换损益		
委托他人投资或管理资产的损益		
因不可抗力因素, 如遭受自然灾害而计提的各项资产减值准备		
债务重组损益		
企业重组费用, 如安置职工的支出、整合费用等		
交易价格显失公允的交易产生的超过公允价值部分的损益		
同一控制下企业合并产生的子公司期初至合并日的当期净损益		
与公司正常经营业务无关的或有事项产生的损益		
除同公司正常经营业务相关的有效套期保值业务外, 持有交易性金融资产、交易性金融负债产生的公允价值变动损益, 以及处置交易性金融资产、交易性金融负债和可供出售金融资产取得的投资收益	365,985.35	
单独进行减值测试的应收款项减值准备转回		
对外委托贷款取得的损益	6,136,000.00	
采用公允价值模式进行后续计量的投资性房地产公允价值变动产生的损益		
根据税收、会计等法律、法规的要求对当期损益进行一次性调整对当期损益的影响	-2,688,517.59	
受托经营取得的托管费收入		

除上述各项之外的其他营业外收入和支出	-2,839,878.83	
其他符合非经常性损益定义的损益项目		
小 计	8,980,518.05	
减：企业所得税影响数(所得税减少以“－”表示)	4,272,023.87	
少数股东权益影响额(税后)	-798,124.91	
归属于母公司所有者的非经常性损益净额	5,506,619.09	

(二) 净资产收益率及每股收益

1. 明细情况

报告期利润	加权平均净资产收益率(%)	每股收益(元/股)	
		基本每股收益	稀释每股收益
归属于公司普通股股东的净利润	2.05	0.07	0.07
扣除非经常性损益后归属于公司普通股股东的净利润	1.65	0.05	0.05

2. 加权平均净资产收益率的计算过程

项 目	序号	本期数	
归属于公司普通股股东的净利润	A	27,725,797.45	
非经常性损益	B	5,506,619.09	
扣除非经常性损益后的归属于公司普通股股东的净利润	C=A-B	22,219,178.36	
归属于公司普通股股东的期初净资产	D	1,346,321,253.37	
发行新股或债转股等新增的、归属于公司普通股股东的净资产	E		
新增净资产次月起至报告期期末的累计月数	F		
回购或现金分红等减少的、归属于公司普通股股东的净资产	G	20,277,462.40	
减少净资产次月起至报告期期末的累计月数	H	6	
其他	外币报表折算差额	I ₁	-1,588,197.31
	增减净资产次月起至报告期期末的累计月数	J ₁	0
	其他资本公积	I ₂	2,479,721.92
	增减净资产次月起至报告期期末的累计月数	J ₂	0
	其他资本公积	I ₃	
	增减净资产次月起至报告期期末的累计月数	J ₃	

报告期月份数	K	12
加权平均净资产	$L = D+A/2 + E \times F / K - G \times H / K \pm I \times J / K$	1,350,045,420.90
加权平均净资产收益率	$M=A/L$	2.05%
扣除非经常损益加权平均净资产收益率	$N=C/L$	1.65%

(三) 公司主要财务报表项目的异常情况及原因说明

资产负债表项目	期末数	期初数	变动幅度	变动原因说明
应收票据	43,573,788.18	68,809,027.33	-36.67%	主要系期末应收银行承兑汇票减少。
预付款项	31,695,135.08	75,148,078.47	-57.82%	主要系公司期末预付货款减少。
其他应收款	174,872,732.70	2,004,567.48	86.24 倍	主要系公司本期新增委托贷款。
其他流动资产	2,094,217.14	7,548,658.59	-72.26%	主要系公司待抵扣的增值税和企业所得税减少。
在建工程	55,597,608.30	9,888,219.63	4.62 倍	主要系公司本期新增技改项目尚未完工。
工程物资	2,403,332.05	5,666,561.80	-57.59%	主要系公司期末库存工程物资减少。
短期借款	167,113,582.80	258,750,077.87	-35.42%	主要系公司期初短期借款本期已到期归还，且本期新增短期借款减少。
应付利息	10,188,180.96	769,961.12	12.23 倍	主要系公司本期新发行公司债券，相应计提的应付债券利息增加。
一年内到期的非流动负债		60,000,000.00	-100.00%	主要系公司期初一年内到期的长期借款已到期归还，且本期无新增一年内到期的长期借款。
应付债券	297,692,855.17			系本期新发行公司债券。
利润表项目	本期数	上年同期数	变动幅度	变动原因说明
财务费用	25,384,772.41	15,897,700.53	59.68%	主要系公司本期新发行公司债券，利息支出相应增加。
投资收益	61,517,792.14	39,808,069.06	54.54%	主要系公司联营企业青岛易邦生物工程有限公司本期利润增加和财通基金管理有限公司本期亏损减少所致。

第十一节 备查文件目录

- (一) 载有法定代表人、主管会计工作负责人、会计机构负责人签名并盖章的财务报表；
- (二) 载有会计师事务所盖章、注册会计师签名并盖章的审计报告原件；
- (三) 报告期内在中国证监会指定报纸上公开披露过的所有公司文件的正本及公告的原稿。

董事长：张文骏

浙江升华拜克生物股份有限公司

2014 年 3 月 20 日