

**CHINT 正泰**

**浙江正泰电器股份有限公司**

**601877**

**2013 年年度报告**

## 重要提示

一、 公司董事会、监事会及董事、监事、高级管理人员保证年度报告内容的真实、准确、完整，不存在虚假记载、误导性陈述或重大遗漏，并承担个别和连带的法律责任。

二、 未出席董事情况

未出席董事职务	未出席董事姓名	未出席董事的原因说明	被委托人姓名
独立董事	崔俊慧	因公出差	

三、 天健会计师事务所（普通合伙）为本公司出具了标准无保留意见的审计报告。

四、 公司负责人南存辉、主管会计工作负责人王国荣及会计机构负责人（会计主管人员）王国荣声明：保证年度报告中财务报告的真实、准确、完整。

五、 经董事会审议的报告期利润分配预案或公积金转增股本预案：

经天健会计师事务所(特殊普通合伙)审计，2013 年公司实现母公司净利润 1,441,980,512.80 元，年初留存的未分配利润 1,203,366,910.18 元，计提盈余公积 131,640,454.42 元后，根据公司 2012 年度股东大会审议通过 2012 年度利润分配方案，2013 年 5 月 9 日向全体股东按每 10 股分配现金股利 6 元（含税），共计派发现金 603,000,000.00 元（含税），根据公司 2013 年第二次临时股东大会审议通过 2013 年半年度利润分配方案，2013 年 10 月 10 日向全体股东按每 10 股分配现金股利 4.0 元（含税），共计派发现金 402,000,000.00 元（含税），截至 2013 年 12 月 31 日，公司可供股东分配的利润为 1,508,706,968.56 元。

公司拟以现有股本 1,008,018,000 股为基数，向全体股东每 10 股分配现金股利 6 元（含税），共计派发现金 604,810,800.00 元（含税），剩余未分配利润 903,896,168.56 元结转下一年度分配。

六、 是否存在被控股股东及其关联方非经营性占用资金情况？  
否

七、 是否存在违反规定决策程序对外提供担保的情况？  
否

# 目录

第一节	释义及重大风险提示.....	3
第二节	公司简介.....	5
第三节	会计数据和财务指标摘要.....	7
第四节	董事会报告.....	9
第五节	重要事项.....	20
第六节	股份变动及股东情况.....	23
第七节	董事、监事、高级管理人员和员工情况.....	28
第八节	公司治理.....	35
第九节	内部控制.....	39
第十节	财务会计报告.....	40
第十一节	备查文件目录.....	124

# 第一节 释义及重大风险提示

## 一、 释义

在本报告书中，除非文义另有所指，下列词语具有如下含义：

常用词语释义		
正泰集团	指	正泰集团股份有限公司
电源电器	指	浙江正泰电源电器有限公司
接触器	指	浙江正泰接触器有限公司
机电电气	指	浙江正泰机电电气有限公司
温州联凯	指	温州联凯电气技术检测有限公司
机床电气	指	浙江正泰机床电气制造有限公司
诺雅克	指	上海诺雅克电气有限公司
诺雅克香港国际	指	诺雅克香港国际投资有限公司
诺雅克美国	指	诺雅克电气（美国）公司
温州电气	指	正泰（温州）电气有限公司
上海电源系统	指	上海正泰电源系统有限公司
电源系统美国	指	正泰电源系统(美国)有限公司
正泰物流	指	乐清正泰物流有限公司
正泰国贸	指	上海正泰电器国际贸易有限公司
正泰欧洲	指	正泰电器欧洲有限公司
正泰南美	指	正泰电器南美有限公司
正泰俄罗斯	指	正泰电器俄罗斯有限公司
正泰西亚非	指	正泰电器西亚非洲公司
正泰投资	指	浙江正泰投资有限公司
懋泰投资	指	上海懋泰股权投资合伙企业（有限合伙）
长兴绿星	指	长兴绿星能源科技有限公司
温州科技	指	温州正泰电器科技有限公司
上海电科	指	上海电科电器科技有限公司
正泰香港	指	正泰电器香港有限公司
建筑电器	指	浙江正泰建筑电器有限公司
正泰网络	指	浙江正泰网络科技有限公司
仪器仪表	指	浙江正泰仪器仪表有限责任公司
杭州仪表	指	杭州正泰仪表科技有限公司
正泰量测	指	正泰量测技术股份有限公司
杭州善博	指	杭州善博耐力电器有限公司
上海新华	指	上海新华控制技术（集团）有限公司
自动化科技	指	新华自动化科技发展（上海）有限公司
乐华电子	指	上海乐华电子科技有限公司
广东新华	指	广东新华控制技术有限公司

威尔液压	指	新华威尔液压系统（上海）有限公司
新华电子	指	上海新华电子设备有限公司
新华科技	指	上海新华控制技术集团科技有限公司
鹏宇发展	指	上海鹏宇科技发展有限公司
合肥广力	指	合肥广力正泰电力设备有限责任公司
正泰太阳能	指	浙江正泰太阳能科技有限公司
正泰新能源	指	浙江正泰新能源开发有限公司
正泰电气	指	正泰电气股份有限公司
厚德基金	指	国开厚德（北京）投资基金有限公司
中控技术	指	浙江中控技术股份有限公司
德凯公司	指	德凯质量测试服务（浙江）有限公司
北京杰创	指	北京达新杰创控制技术有限公司
正泰小额贷款	指	乐清市正泰小额贷款有限责任公司

## 二、 重大风险提示：

公司已在董事会报告中对围绕公司经营状况的风险因素作了描述，敬请查阅董事会报告中关于公司未来发展的讨论与分析中可能面对的风险因素和对策部分的内容。

## 第二节 公司简介

### 一、 公司信息

公司的中文名称	浙江正泰电器股份有限公司
公司的中文名称简称	正泰电器
公司的外文名称	ZHEJIANG CHINT ELECTRICS CO., LTD
公司的外文名称缩写	CHINT ELECTRICS
公司的法定代表人	南存辉

### 二、 联系人和联系方式

	董事会秘书	证券事务代表
姓名	王国荣	潘浩
联系地址	浙江省乐清市北白象镇正泰工业园区正泰路 1 号	浙江省乐清市北白象镇正泰工业园区正泰路 1 号
电话	0577-62877777	021-67777777
传真	0577-62763701	021-67777777-88712
电子信箱	chintzqb@chint.com	panh@chint.com

### 三、 基本情况简介

公司注册地址	浙江省乐清市北白象镇正泰工业园区正泰路 1 号
公司注册地址的邮政编码	325603
公司办公地址	浙江省乐清市北白象镇正泰工业园区正泰路 1 号
公司办公地址的邮政编码	325603
公司网址	www.chint.net
电子信箱	chintzqb@chint.com

### 四、 信息披露及备置地点

公司选定的信息披露报纸名称	《上海证券报》、《中国证券报》
登载年度报告的中国证监会指定网站的网址	www.sse.com.cn
公司年度报告备置地点	上海证券交易所、公司证券部

### 五、 公司股票简况

公司股票简况			
股票种类	股票上市交易所	股票简称	股票代码
A 股	上海证券交易所	正泰电器	601877

### 六、 公司报告期内注册变更情况

#### (一) 基本情况

注册登记日期	2014 年 1 月 9 日
注册登记地点	浙江省乐清市北白象镇正泰工业园区正泰路 1 号
企业法人营业执照注册号	330000000007234
税务登记号码	330382142944445

组织机构代码	14294444-5
--------	------------

## (二) 公司首次注册情况的相关查询索引

公司首次注册情况详见《2011 年年度报告》公司基本情况。

## (三) 公司上市以来，主营业务的变化情况

公司上市以来，主营业务未发生变化。

## (四) 公司上市以来, 历次控股股东的变更情况

公司上市以来，控股股东未发生变更。

## 七、 其他有关资料

公司聘请的会计师事务所名称（境内）	名称	天健会计师事务所（普通合伙）
	办公地址	杭州市西溪路 128 号 9 楼
	签字会计师姓名	葛徐 王明伟

## 第三节 会计数据和财务指标摘要

### 一、报告期末公司近三年主要会计数据和财务指标

#### (一) 主要会计数据

单位：元 币种：人民币

主要会计数据	2013 年	2012 年	本期比上年同期增减(%)	2011 年
营业收入	11,956,507,239.13	10,703,163,376.13	11.71	9,718,671,368.00
归属于上市公司股东的净利润	1,541,739,427.49	1,261,572,758.00	22.21	894,319,148.53
归属于上市公司股东的扣除非经常性损益的净利润	1,465,453,901.25	1,148,168,310.19	27.63	796,663,944.81
经营活动产生的现金流量净额	637,711,952.63	2,548,426,317.37	-74.98	74,574,646.94
	2013 年末	2012 年末	本期末比上年同期末增减(%)	2011 年末
归属于上市公司股东的净资产	5,251,142,783.41	4,540,051,833.13	15.66	4,852,719,940.87
总资产	11,006,556,958.32	9,900,141,937.24	11.18	9,527,492,364.99

#### (二) 主要财务数据

主要财务指标	2013 年	2012 年	本期比上年同期增减(%)	2011 年
基本每股收益(元/股)	1.53	1.26	21.43	0.89
稀释每股收益(元/股)	1.53	1.26	21.43	0.89
扣除非经常性损益后的基本每股收益(元/股)	1.46	1.14	28.07	0.79
加权平均净资产收益率(%)	31.11	24.16	增加 6.95 个百分点	17.58
扣除非经常性损益后的加权平均净资产收益率(%)	29.57	22.91	增加 6.66 个百分点	17.64

### 二、非经常性损益项目和金额

单位：元 币种：人民币

非经常性损益项目	2013 年金额	2012 年金额	2011 年金额
非流动资产处置损益	1,795,056.37	-5,263,783.33	-972,976.97
越权审批，或无正式批准文件，或偶发性的税收返还、减免			1,181,466.15
计入当期损益的政府补助，但与公司正常经营业务密切相关，符合国家政	39,753,930.68	17,885,884.73	3,201,063.16



策规定、按照一定标准定额或定量持续享受的政府补助除外			
计入当期损益的对非金融企业收取的资金占用费	17,107,958.71	20,067,209.41	30,012,686.97
企业取得子公司、联营企业及合营企业的投资成本小于取得投资时应享有被投资单位可辨认净资产公允价值产生的收益		-1,366,818.97	
委托他人投资或管理资产的损益	27,897,681.07		
同一控制下企业合并产生的子公司期初至合并日的当期净损益		120,933,518.52	99,960,997.62
除同公司正常经营业务相关的有效套期保值业务外，持有交易性金融资产、交易性金融负债产生的公允价值变动损益，以及处置交易性金融资产、交易性金融负债和可供出售金融资产取得的投资收益		47,559.07	
单独进行减值测试的应收款项减值准备转回	18,391,639.40	3,895,265.11	5,976,674.74
除上述各项之外的其他营业外收入和支出	-18,515,733.37	2,742,653.29	-1,562,606.21
少数股东权益影响额	-2,353,955.20	-41,789,556.31	-34,908,138.94
所得税影响额	-7,791,051.42	-3,747,483.71	-5,233,962.80
合计	76,285,526.24	113,404,447.81	97,655,203.72

## 第四节 董事会报告

### 一、 董事会关于公司报告期内经营情况的讨论与分析

2013 年，在国际经济形势调整震荡，中国经济转入中速增长的新阶段，在市场环境复杂多变、需求乏力的特殊背景下，公司认真贯彻集团和董事会的战略决策，全体员工齐心协力，有效落实年度目标和各项工作任务，产业转型升级与技术创新迈出新步伐，中高端市场与行业拓展业绩取得新突破，管理效能与生产运营又上新台阶，团队士气、和谐活力呈现新风貌。公司全年实现销售收入 119.57 亿元，同比增长 11.71%、实现归属于母公司的净利润 15.42 亿元，同比增长 22.21%、净资产收益率 31.11%。

2013 年，公司荣获第三届中国工业大奖、首届中国质量奖提名奖、国家首批企业知识产权管理规范试点单位、全国企业社会责任认证试点企业、浙江省环境信息公开最佳案例企业奖；诺雅克公司荣获"上海市专利示范企业"；现代化量测技术大厦在杭州落成。南存辉董事长当选为全国政协常委、浙江省工商联主席，并被授予中国电器工业十大领军人物、浙江省"八八战略功勋企业家"等荣誉称号。

### (一) 主营业务分析

#### 1、 利润表及现金流量表相关科目变动分析表

单位：元 币种：人民币

科目	本期数	上年同期数	变动比例 (%)
营业收入	11,956,507,239.13	10,703,163,376.13	11.71
营业成本	8,178,719,989.43	7,498,731,689.91	9.07
销售费用	700,102,393.12	640,488,295.14	9.31
管理费用	876,437,478.94	823,881,754.30	6.38
财务费用	64,611,417.21	4,489,118.34	1,339.29
经营活动产生的现金流量净额	637,711,952.63	2,548,426,317.37	-74.98
投资活动产生的现金流量净额	-1,517,128,350.48	-1,649,193,851.12	-8.01
筹资活动产生的现金流量净额	-1,106,186,835.44	-1,623,790,509.79	-31.88
研发支出	455,436,360.05	392,967,730.31	15.90

### 2、 收入

#### (1) 驱动业务收入变化的因素分析

2013 年公司克服宏观经济下滑的不利因素，实现营业收入 119.57 亿元，同比上涨 11.71%，其中，电子电器（光伏逆变器）抓住光伏行业的市场机遇，收入增长 184.52%，建筑电器和仪器仪表抓住市场机遇，同比增长 15.31%和 18.30%，公司主要产品配电电器和终端电器通过转型升级、市场营销推广等，营业收入同比增长 6.29%和 8.34%，实现了稳步增长。

#### (2) 以实物销售为主的公司产品收入影响因素分析

2013 年公司生产低压电器产品共计 65,818 万台（套），同比增长 15.37%，实现销售 62,940 万台（套），同比增长 9.39%，产销率为 95.63%，截至年底，公司库存量为 5,319 万台（套）。

#### (3) 订单分析

公司生产模式为存货生产和订单生产结合，其中存货生产模式为各制造部根据销售计划、库存定额等要素采取精益、准时生产方式组织生产；订单生产模式为各制造部根据客户个性化需求采取准时生产方式组织生产。

公司主要为存货生产，占总产量的 86%左右。

(4) 新产品及新服务的影响分析

本报告期内，公司新产品销售业绩同比增长 35.6%。

(5) 主要销售客户的情况

公司本报告期内，主要为境内销售占总收入的 92.8%，出口占收入 7.2%，公司主要销售客户分布在华东、华中、华北和华南等地区，前五大客户合计销售 10.93 亿元，占总销售 9.14%。

3、 成本

(1) 成本分析表

单位：万元

分行业情况						
分行业	成本构成项目	本期金额	本期占总成本比例 (%)	上年同期金额	上年同期占总成本比例 (%)	本期金额较上年同期变动比例 (%)
低压电器	原材料	708,805.59	88.44	656,703.37	88.79	7.93
	人工	58,120.62	7.25	54,167.33	7.32	7.30
	费用	34,519.01	4.31	28,744.25	3.89	20.09
	小计	801,445.22	100.00	739,614.95	100	8.36
分产品情况						
分产品	成本构成项目	本期金额	本期占总成本比例 (%)	上年同期金额	上年同期占总成本比例 (%)	本期金额较上年同期变动比例 (%)
配电电器	原材料	202,485.53	93.98	191,627.89	93.65	5.67
	人工	8,179.71	3.80	7,529.88	3.68	8.63
	费用	4,795.20	2.23	5,464.84	2.67	-12.25
	小计	215,460.44	100.00	204,622.61	100.00	5.30
终端电器	原材料	201,482.22	84.49	194,336.41	84.64	3.68
	人工	28,654.55	12.02	27,267.14	11.88	5.09
	费用	8,322.24	3.49	8,002.38	3.49	4.00
	小计	238,459.01	100.00	229,605.93	100.00	3.86
控制电器	原材料	129,247.61	91.52	136,529.88	92.34	-5.33
	人工	7,660.39	5.42	7,375.09	4.99	3.87
	费用	4,320.18	3.06	3,945.12	2.67	9.51
	小计	141,228.18	100.00	147,850.09	100.00	-4.48
电源电器	原材料	27,324.17	84.90	26,073.03	85.27	4.80
	人工	3,125.53	9.71	2,817.65	9.21	10.93
	费用	1,734.53	5.39	1,687.46	5.52	2.79
	小计	32,184.23	100.00	30,578.14	100.00	5.25
电子电器	原材料	35,872.11	91.59	11,296.84	90.39	217.54
	人工	655.00	1.67	233.93	1.87	180.00
	费用	2,638.07	6.74	966.99	7.74	172.81
	小计	39,165.18	100.00	12,497.77	100.00	213.38

仪器仪表	原材料	68,444.47	89.61	59,068.45	88.05	15.87
	人工	4,538.89	5.94	4,651.70	6.93	-2.43
	费用	3,398.24	4.45	3,368.07	5.02	0.90
	小计	76,381.60	100.00	67,088.23	100	13.85
建筑电器	原材料	35,436.51	75.81	33,145.07	79.81	6.91
	人工	4,713.68	10.08	3,939.06	9.48	19.67
	费用	6,591.05	14.10	4,446.12	10.71	48.24
	小计	46,741.25	100.00	41,530.25	100.00	12.55
控制系统	原材料	8,512.96	71.99	4,625.80	79.18	84.03
	人工	592.87	5.01	352.85	6.04	68.02
	费用	2,719.50	23.00	863.27	14.78	215.02
	小计	11,825.33	100.00	5,841.93	100.00	102.42

## (2) 主要供应商情况

本报告期，公司前五大供应商采购额合计 1,038,111,879.56 元，占公司营业成本的 12.69%。

## 4、 费用

公司 2013 年财务费用为 6,461.14 万元比上年同比增加 1339.30%，主要系本期因购买理财产品导致利息收入较上期下降较多，子公司借款增加导致利息支出增加，同时本期汇率变动导致汇兑损失较大。

## 5、 研发支出

## (1) 研发支出情况表

单位：元

本期费用化研发支出	455,436,360.05
本期资本化研发支出	0
研发支出合计	455,436,360.05
研发支出总额占净资产比例（%）	8.08
研发支出总额占营业收入比例（%）	3.81

## 6、 现金流

项目	报告期（元）	上年同期（元）	同比变动（%）
经营活动产生的现金流量净额	637,711,952.63	2,548,426,317.37	-74.98
投资活动产生的现金流量净额	-1,517,128,350.48	-1,649,193,851.12	不适用
筹资活动产生的现金流量净额	-1,106,186,835.44	-1,623,790,509.79	不适用

说明：

1) 经营活动产生的现金流量净额本期较上期减少 74.98%，主要由于本期客户采取银行承兑票据结算较多。

2) 投资活动产生的现金流量净额本期较上期增加 132,065,500.64 元，主要由于公司本期增加购买银行理财产品、上年支付股权投资款较多。

3) 筹资活动产生的现金流量净额本期较上期增加 517,603,674.35 元，主要由于公司本期偿还债务支付的现金比上年同期减少。

## (二) 行业、产品或地区经营情况分析

## 1、 主营业务分行业、分产品情况

单位:元 币种:人民币

主营业务分行业情况						
分行业	营业收入	营业成本	毛利率 (%)	营业收入比上年增减 (%)	营业成本比上年增减 (%)	毛利率比上年增减 (%)
低压电器业务	11,738,049,213.02	8,014,452,213.00	31.72	11.26	8.36	增加 1.83 个百分点
合计	11,738,049,213.02	8,014,452,213.00	31.72	11.26	8.36	增加 1.83 个百分点
主营业务分产品情况						
分产品	营业收入	营业成本	毛利率 (%)	营业收入比上年增减 (%)	营业成本比上年增减 (%)	毛利率比上年增减 (%)
配电电器	3,256,311,425.22	2,154,604,372.33	33.83	6.29	5.30	增加 0.62 个百分点
终端电器	3,314,272,320.04	2,384,590,139.60	28.05	8.34	3.86	增加 3.10 个百分点
控制电器	2,083,717,009.37	1,412,281,792.18	32.22	0.66	-4.48	增加 3.64 个百分点
电源电器	496,579,165.43	321,842,321.80	35.19	2.72	5.25	减少 1.56 个百分点
电子电器	468,254,472.02	391,651,763.69	16.36	184.52	213.38	减少 7.70 个百分点
仪器仪表	1,136,914,803.77	763,816,028.61	32.82	18.30	13.85	增加 2.63 个百分点
建筑电器	748,234,196.40	467,412,511.80	37.53	15.31	12.55	增加 1.53 个百分点
控制系统	233,765,820.78	118,253,282.98	49.41	136.44	102.42	增加 8.50 个百分点

2013 年度, 公司分产品销售排名前四大类产品 (终端电器、配电电器、控制电器和仪器仪表) 的毛利率均有一定幅度的提高, 主要是由于本年度新产品销售收入增加, 产品销售结构得以优化; 主要原材料铜、银、钢材和塑料采购成本相对稳定。

本报告期, 电子电器产品 (主要为光伏逆变器) 的销售收入同比大幅度增长 184.52%, 但由于产品价格整体下滑, 毛利率下降 7.7 个百分点。控制系统的毛利率为 49.41%, 为公司所有分产品类别中毛利率最高。

## 2、 主营业务分地区情况

单位:元 币种:人民币

地区	营业收入	营业收入比上年增减 (%)
东北地区	1,033,274,505.31	26.89
华北地区	1,588,404,877.93	38.34
华东地区	4,793,388,486.66	7.17
华南地区	883,503,980.74	11.83
华中地区	1,272,472,491.08	1.46

西北地区	691,902,321.72	30.79
西南地区	628,257,547.96	-0.92
境外销售	846,845,001.62	-6.64

2013 年度，公司在华北、东北和西北地区取得了较快的成长，传统优势地区华东和华南地区保持了稳步的增长，境外销售由于国际经济形势的影响及个别经销商变动的原因有所下滑，营业收入下降 6.64%，随着公司国际化管理平台的搭建，国际销售网络建设的成熟，国际业务增长加速。

### (三) 资产、负债情况分析

#### 1、 资产负债情况分析表

单位:元

项目名称	本期期末数	本期期末数 占总资产的 比例 (%)	上期期末数	上期期末数 占总资产的 比例 (%)	本期期末金 额较上期期 末变动比例 (%)
货币资金	1,986,479,386.23	18.05	3,966,308,906.68	40.06	-49.92
应收账款	1,937,583,473.29	17.60	1,418,088,743.24	14.32	36.63
投资性房地产	6,043,295.54	0.05	2,724,804.04	0.03	121.79
长期股权投资	541,123,048.21	4.92	414,463,411.56	4.19	30.56
短期借款	285,477,737.50	2.59	210,248,014.98	2.12	35.78

货币资金：本期购买银行理财产品支出及客户选择票据结算较上期增加所致。

应收账款：销售额增加导致其期末应收款余额增加所致。

长期股权投资：本期正泰集团处受让正泰小额贷款公司 20%的股权。

短期借款：系本期子公司对外借款增加所致。

### (四) 核心竞争力分析

面对低压电器行业激烈的竞争，公司竞争优势主要体现在以下五个方面：

#### 1) 渠道优势

公司拥有行业内最完善和健全的销售网络，截止 2013 年，公司拥有 300 家核心经销商，2000 多个经销网点。这些销售网络的构建和与之配套的物流和服务能力的形成，是公司长期耕耘的结果，对新进入者构筑了较高的渠道障碍。

#### 2) 创新技术优势

公司在现有技术优势的基础上，不断开拓创新，2013 年完成了智能电器产品开发项目 98 项，量测仪表开发项目 56 项，家居智能电器开发项目 15 项，自动化系统研发项目 3 项，各类产品获取专利授权共 173 项；各产业板块参与国家及行业标准制（修）订共 33 项；正泰电器通过了国家企业技术中心复评，建筑电器通过了高新技术企业复审，NM8 系列荣获全国工商联优秀科技奖，NM8-1600、666 型多功能电表分别荣获浙江省机械工业科技二、三等奖。量测仪表 666 型集中器获得浙江省优秀工业新产品（新技术）三等奖。

#### 3) 品牌优势

低压电器对产品质量、可靠性要求较高，往往对广为人知且产品履历良好的品牌具有较高忠诚度，所以拥有市场认可的品牌是参与行业竞争的核心优势之一。公司全面策划“正泰”、“诺雅克”CIS 系统，建立健全品牌管理机制，统筹品牌传播资源，在行业内广受认可。

#### 4) 管理优势

公司拥有一流的管理团队和现代化企业管理机制，在各经营层次上建立了稳定且经验丰富的管理团队，大部分高层管理人才均有十几年行业经验。同时，公司充分利用信息化手段，应用企业资源管理（SAP/R3）、产品全生命周期管理（PLM）、协同管理等系统，全面实施“数字化正泰”，在生产经营各环节深入推行精细化管理，在资源优化、节能减排、环境友好等方面在同行

中有显著优势。公司通过对经销商运用完善的信用评估体系，实施动态的过程控制，各项管理指标处于行业领先水平。

#### 5) 成本优势

公司对于成本的控制依托两大优势:一是规模效应,公司作为国内低压电器龙头企业,同类产品的营收遥遥领先于国内排名第二的低压企业,由规模带来的边际效应,有效地降低了各项成本;二是精益化生产,公司利用与国际一流公司合资合作的机会,学习其先进管理经验,导入国外先进企业的精益化生产模式,改进现场工艺水平,提高公司生产物流管理效率,并运用先进的信息管理手段加以固化。同时,公司依靠自主研发能力,对部分型号规格不同,安装尺寸和性能基本相同的产品进行零部件通用化设计改进;公司还利用 SAP 系统对现有产品的毛利率进行了分析,对产量较少、型号较老、毛利较低的产品实行调整,优化了产品结构,降低公司的生产成本,使得公司的生产成本最终得到有效控制和降低。

### (五) 投资状况分析

#### 1、 对外股权投资总体分析

单位: 万元

报告期内投资额	17,805.94		
投资额增减变动数	-112,914.88		
上年同期投资额	130,720.82		
投资额增减幅度(%)	-86.38%		
被投资的公司名称	主要经营活动	占被投资公司权益的比例(%)	备注
上海新华	控制系统制造	30	
上海电科	电器研究	16	
机电电气	电器制造	14	
正泰小额贷款	小额贷款	20	
合肥广力	电器销售	60.47	

#### (1) 持有非上市金融企业股权情况

所持对象名称	最初投资金额(元)	持有数量(股)	占该公司股权比例(%)	期末账面价值(元)	报告期损益(元)	报告期所有者权益变动(元)	会计核算科目	股份来源
杭州银行股份有限公司	48,647,000	5,000,000	0.2991	48,647,000	1,000,000		长期股权投资	因同一控制下企业仪器仪表公司合并带入所致
合计	48,647,000	5,000,000	/	48,647,000	1,000,000		/	/

#### 2、 非金融类公司委托理财及衍生品投资的情况

##### (1) 委托理财情况

本年度公司无委托理财事项。

##### (2) 委托贷款情况

本年度公司无委托贷款事项。

#### 3、 募集资金使用情况

##### (1) 募集资金总体使用情况

单位:万元 币种:人民币

募集年份	募集方式	募集资金总额	本年度已使用募集资金总额	已累计使用募集资金总额	尚未使用募集资金总额	尚未使用募集资金用途及去向
2010	首次发行	251,790.00	91,692.85	232,682.29	29,275.31	募集资金专户
2011	公司债	150,000.00				全部转为公司流动资金

本公司以前年度已使用募集资金 140,989.44 万元, (其中, 募集资金投资项目使用 90,989.44 万元, 永久补充流动资金 5 亿元) 以前年度收到的银行存款利息扣除银行手续费等的净额为 10,713.51 万元。

2013 年度实际使用募集资金 91,692.85 万元, (其中, 募集资金投资项目使用 11,692.85 万元, 购买银行理财产品 5 亿元, 永久补充流动资金 3 亿元) 2013 年度收到的银行存款利息扣除银行手续费等的净额为 5,241.68 万元; 累计已使用募集资金 232,682.29 万元 (其中, 募集资金投资项目使用 102,682.29 万元, 购买银行理财产品 5 亿元, 永久补充流动资金 8 亿元), 累计收到的银行存款利息扣除银行手续费等的净额为 15,955.19 万元。

截至 2013 年 12 月 31 日, 募集资金余额为 29,275.31 万元 (包括累计收到的银行存款利息扣除银行手续费等的净额及银行理财产品收益)

## (2) 募集资金承诺项目使用情况

单位:万元 币种:人民币

承诺项目名称	是否变更项目	募集资金拟投入金额	募集资金本年度投入金额	募集资金实际累计投入金额	是否符合计划进度	项目进度	预计收益	产生收益情况	是否符合预计收益	未达到计划进度和收益说明	变更原因及募集资金变更程序说明
年产 6000 万套智能电器建设项目	否	54,918.00	10,396.83	37,533.04	是			59,845.37	是		
诺雅克节能型控制及配电电器产品生产基地建设项目	否	85,410.00	1,296.02	65,149.25	否			1,807.63	否 [注]		
合计	/	140,328.00	11,692.85	102,682.29	/	/		/	/	/	/

[注]: 因诺雅克处于品牌及市场开拓阶段, 尚未达到预计效益。

1. 经公司第五届第十次董事会审议批准并经 2010 年度股东大会审议通过, 动用募集资金净额中的 5 亿元永久补充公司流动资金。

2. 经公司第五届第二十五次董事会审议批准并经 2012 年度股东大会审议通过, 动用募集资金净额中的 3 亿元永久补充公司流动资金。

3. 经公司第五届第二十五次董事会审议批准并经 2012 年度股东大会审议通过, 公司及子公司使用额度不超过 5 亿元的闲置募集资金开展短期理财业务。2013 年度, 本公司利用闲置募集资金购买了 9 笔银行理财产品, 收到理财收益 4,392,328.76 元。

## 4、 主要子公司、参股公司分析

报告期内, 公司主要子公司取得了良好的业绩。



2013 年，诺雅克公司实现收入 35,588.40 万元，同比增长 54.57%，取得净利润 1,807.63 万元，实现首次盈利。报告期内，诺雅克强化高端定位，强调全系列智能化产品与严谨的设计流程，提升客户信赖度与行业口碑。以产品的高可靠性与技术性，进一步树立行业口碑。

电源系统公司报告期内通过强化与集团太阳能的合作，加强大客户的销售推进力度，逆变器和相关系统实现了收入 41,963.03 万元，同比增长 256.65%。

仪器仪表公司 2013 年度实现销售收入 114,518.90 万元，同比增长 17.47%，净利润 17,720.95 万元，同比增长了 79.04%。

建筑电器 2013 年度开发工程、电商、粤派、明装等渠道 6 个系列新品，补充开发 9 项新品，充分满足不同区域、不同渠道的市场差异化需求，报告期实现销售净收入 74,851.96 万元，同比增长 15.28%、净利润 10,742.03 万元，同比增长了 40.24%。

## 5、非募集资金项目情况

单位:万元 币种:人民币

项目名称	项目金额	项目进度	本年度投入金额	累计实际投入金额	项目收益情况
温州滨海工业园项目	81,000	80%	5,713	47,363	项目尚处于建设期

## 二、董事会关于公司未来发展的讨论与分析

### (一) 行业竞争格局和发展趋势

#### 1. 宏观经济呈现稳中趋升态势

低压电器产品应用广泛，应用领域包含如电力、房地产、机械工业、电信、油气、矿业等，与国家工业活动息息相关，与全社会固定资产投资呈正相关，在一定程度上跟我国宏观经济形势呈现正相关。

根据统计局初步核算，2013 年 GDP 为 56.9 万亿元，同比增长 7.7%。全社会固定资产投资（不含农户）为 43.7 万亿元，同比增长 19.6%，比 2012 年回落 1 个百分点。全国房地产开发投资为 8.6 万亿元，同比增长 19.8%，比 2012 年增加 3.6 个百分点，增速有所加快。

在电力消费方面，2013 年全国电力运行安全平稳，电力供需总体平衡。全社会用电量 5.32 万亿千瓦时，同比增长 7.5%，增速比 2012 年增加 2 个百分点。制造业用电增速逐季攀升，四大高耗能行业用电增速先降后升。第二产业用电量同比增长 7.0%、同比提高 2.8 个百分点，对全社会用电增长的贡献率上升为 68.7%、同比提高 13.6 个百分点。

在电力建设方面，发电新增设备容量 9400 万千瓦，电源工程建设完成投资 3717 亿元，同比下降 1.5%；电网工程建设完成投资 3894 亿元，比上年增加 5.4%。

2014 年，我国面临的形势依然错综复杂，有利条件和不利因素并存。世界经济复苏存在不稳定、不确定因素，一些国家宏观政策调整带来变数，新兴经济体又面临新的困难和挑战。中科院预计，中国 2014 年全年 GDP 增速为 7.6% 左右，增幅比 2013 年减少 0.1 个百分点。预计 2014 年社会消费品零售总额名义增速将比 2013 年略有上升，达到 13.7% 左右；预计 2014 年固定资产投资增速将在 20% 左右，增速与 2013 年基本持平；预计全年出口与进口增速均约为 8.2% 左右，顺差规模略高于 2013 年。

#### 2. 低压电器行业发展潜力大

##### 1) 智能电网建设成为保增长重要措施，将迎来快速发展期

国务院常务会议指出，在投资方向上明确将加强城市配电网建设、推进电网智能化、加强轨交建设等。这是第一次在国家层面把配电网建设和电网智能化作为重点投资方向，由此可见，配电网建设将成为保增长、调结构的重要措施。

国家电网公司作出 2014 年履责承诺，电网投资将超过 3800 亿元。其中，智能电网建设改造投

资超过 750 亿元，配电网建设改造投资超过 1500 亿元。

据行业机构预测：智能电网建设将进入快速增长阶段，未来五年智能变电环节市场增速 20-25%，智能配电环节市场增速超 30%，智能电网相关领域的特高压交/直流、配网及自动化、送配式变电站、电动车充换电站、分布式发电、配网系统节能将有望陆续放量，以智能电网为量测的投资数据将显著大幅增长，这将带动配电、控制类产品未来几年的快速增长。

2) 2013-2015 年分布式光伏发电规模将得以快速增长

6 月中旬，国务院常务会议在研究促进光伏产业健康发展方面，提出重点拓展分布式光伏发电应用、全额收购所发电量、完善光伏发电电价支持政策等六项措施。并于 7 月 15 日下发《关于促进光伏产业健康发展的若干意见》，进一步细化了以上措施，并明确了“十二五”后几年的发展目标：2013-2015 年均新增装机 10GW，预计实际装机容量将大大超过以上目标。

在开拓分布式光伏发电市场方面，提出以下支持政策：1) 实行备案管理，豁免发电业务许可，简化电网接入方式和管理程序；2) 共规划 100 个规模化应用示范区、1000 个应用示范小镇及示范村；3) 优先发展电价高地区企业、工业园区规模化发电系统；4) 支持事业机构、居民社区、建筑物的小型发电系统；5) 推进城镇化、新农村建设分布式光伏发电；6) 对具备接入电网运行条件、不需要国家资金补贴的项目，放开规模建设。

3) 新型城镇化带来低压电器的新机遇

根据国家最新颁布的国家新型城镇化规划（2014—2020 年），到 2020 年，常住人口的城镇化水平将从 2012 年的 52.6% 提高到 60%，基础设施水平大幅度提高，资源环境明显改善，大力推进棚户区改造，建设智慧城市和绿色城市，以上的规划实施必然带来我国电气化水平的大幅度改善和提高，具有高性价比的低压电器，尤其是配电和终端电器必将带来巨大的市场机会。

## (二) 公司发展战略

### 1. 公司发展战略

公司秉承“争创世界名牌，实现产业报国”的企业使命，通过系统研究国内外宏观形势、行业动态及市场环境，深入分析公司的资源和能力，确定了公司愿景为“打造世界一流的低压电器系统解决方案提供商”。

### 2. 主要战略举措

1) 指导思想：创新驱动，转型发展。

2) 方针：持续创新、优化提升、强化效能、快速发展

3) 全力打造先进研发平台，不断增强自主创新能力。建立与完善科研体系与平台，大力研发国际先进水平智能电器产品，加快高新技术与工艺装备的改进，持续强化科技管理与标准化建设。

4) 努力塑造国际品牌，不断提升市场竞争力。扩大品牌影响力，大力拓展中高端与国际新兴市场，增强市场驾驭能力。健全技术支持平台，快速提升整体响应力。持续推进区域物流建设，完善配送体系。

5) 创新营销模式、大客户拓展，挖掘新市场新客户。实施渠道倍增，深入挖掘西亚非、东南亚等海外市场。

6) 创新生产运营模式与管理机制，加强资源信息的有效共享和利用，推进流程再造和优化，提高运营质量与效益。全面提升生产运营能力，提高实物质量与可靠性，构建全球供应链体系。

7) 加快新业务拓展与布局。进一步强化工控自动化产业平台，发挥集团优势资源，借力资本市场，大力发展工控自动化、信息化产品。把握智能家居、储能、电商等新动向、新趋势，适时加大新业务布局力度。

## (三) 经营计划

2014 年，我们将紧紧围绕“持续创新、优化提升、运筹资本、强化效能、快速发展”的方针，凝心聚力、应时而变、勇于开拓、扎实苦干。公司 2014 年经营计划实现销售收入同比增长 12%，净利润同比增长 13%，新产品销售收入同比增长 50% 以上；新产品投产 75 项。

**(四)因维持当前业务并完成在建投资项目公司所需的资金需求**

公司经营现金流状况良好，现金充沛，足以维持当前业务并完成在建投资项目所需的资金。

**(五)可能面对的风险****1. 原材料价格变动风险**

铜、银、钢材、塑料及相关配件等为公司生产所需主要原材料，原材料及相关配件采购成本占产品总成本的比重超过 80%。当原材料价格出现较大幅度波动时，经营收益会受到直接影响。2013 年主要要素产品价格处于近 3 年的低位，未来价格存在反弹的可能性。但是公司具备较强的议价能力，同时凭借规模化生产优势，并通过与供方建立战略联盟关系，在一定程度上能转移部分成本上涨压力，规避该风险。

**2. 市场竞争的风险**

中国低压电器制造行业整体上呈集中度不高、竞争较为分散的态势，绝大多数属产品同质化竞争严重的中小企业。目前全球主要低压电器生产商已通过建立区域工厂、并购国内企业或设立销售代理的方式进入中国市场。在中国低压电器市场持续快速增长和产业升级的驱使下，本土企业将不断通过技术创新、专业化以提升市场竞争力，而跨国公司将携技术与管理优势继续大力扩张，竞争主体将愈加多元、竞争也将更趋激烈。

**3. 国际业务拓展风险**

拓展国际业务是公司的战略重点之一，目前公司主要以贸易出口模式开拓国际业务，由于国际间政治、经济和其他条件的复杂性，如贸易壁垒、贸易规则等问题，都可能造成公司国际业务开拓过程中受多重中间环节不确定因素的影响。在开拓国际业务方面，公司严格遵守所在国家和地区的法律法规，尊重当地人民的文化传统，并同当地政府和工商界建立了良好的关系，积极获取产品市场准入资格，建立了国际业务危机应急预案，以保障公司的合法利益，规避国际业务拓展风险。

**4. 汇率波动风险**

公司出口产品从原材料采购到生产加工都由国内工厂完成，成本以人民币计价，但国际业务多以美元和欧元结算。因此，人民币升值等汇率波动将直接影响公司出口业务的盈利能力，而人民币汇率可能会因政府政策转变及国际政治及经济发展而发生改变。随着公司逐步加强国际业务开拓力度，预期国际业务占比将不断扩大，因而汇率波动带来的相关风险也将逐渐增强。

**5. 环保风险**

为实现“十二五”期间单位 GDP 能耗降低 16%、单位 GDP 二氧化碳排放降低 17% 的目标，“节能减排”成为各行业技改的重点。节能技改工程一方面为低压电器产品创造了巨大的市场需求，另一方面也对低压电器产品提出了更高的要求。变频器、软起动器、电机保护器等节能配套产品和本身具有节能性、无污染性的低压电器产品将成为市场热点。国家相关节能及环保政策对低压电器产品的设计、生产、使用、回收等方面都提出了更高要求。公司需要跟随不断提高的节能、环保要求，及时调整产品结构；在提升产品性能的同时，取得节能环保方面的研发成果。

**6. 人力成本上升带来的风险**

截至 2013 年底，公司作为国内产销量最大的低压电器制造商，拥有在职员工超过 1 万人，由于公司主要生产基地位于长三角地区的浙江，人力成本相对较高，而且近几年该地区的劳动力成本已呈不断上升趋势。虽然公司一直致力于提高劳动效率，在同行业保持较高的员工薪酬和福利待遇，但随着员工福利待遇进一步提高，公司的生产成本仍面临一定的上升风险。

**三、 董事会对会计师事务所“非标准审计报告”的说明****(一) 董事会、监事会对会计师事务所“非标准审计报告”的说明**

√ 不适用

**(二) 董事会对会计政策、会计估计或核算方法变更的原因和影响的分析说明**

√ 不适用

## (三) 董事会对重要前期差错更正的原因及影响的分析说明

√ 不适用

## 四、 利润分配或资本公积金转增预案

## (一) 现金分红政策的制定、执行或调整情况

2013年3月20日，第五届董事会第二十五次会议审议通过了《关于公司2012年度利润分配预案的议案》，向全体股东每十股分配现金股利6元（含税），共计派发现金603,000,000.00元（含税）；该议案经公司2012年度股东大会审批通过后实施。

2013年8月22日，第六届董事会第二次会议审议通过《关于公司2013年半年度利润分配预案的议案》，向全体股东每十股分配现金股利4元（含税），共计派发现金402,000,000.00元（含税），该议案通过公司2013年第二次临时股东大会审议通过后实施；

2014年3月20日，第六届董事会第五次会议审议通过《关于公司2013年年度利润分配预案的议案》，拟向全体股东每十股分配现金股利6元（含税），共计派发现金604,810,800.00元（含税），该议案还需公司2013年年度股东大会审议通过后实施。

以上分配方案符合公司章程及审议程序的规定，充分保护了中小投资者的合法权益，并由独立董事发表了意见。

(二) 报告期内盈利且母公司未分配利润为正，但未提出现金红利分配预案的，公司应当详细披露原因以及未分配利润的用途和使用计划

√ 不适用

(三) 公司近三年（含报告期）的利润分配方案或预案、资本公积金转增股本方案或预案

单位：元 币种：人民币

分红年度	每10股送红股数(股)	每10股派息数(元)(含税)	每10股转增数(股)	现金分红的数额(含税)	分红年度合并报表中归属于上市公司股东的净利润	占合并报表中归属于上市公司股东的净利润的比率(%)
2013年		1.00		1,006,810,800.00	1,541,739,427.49	65.30
2012年		8.90		894,450,000.00	1,261,572,758.00	70.90
2011年		7.00		703,500,000.00	894,319,148.53	78.66

## 第五节 重要事项

### 一、 重大诉讼、仲裁和媒体普遍质疑的事项

本年度公司无重大诉讼、仲裁和媒体质疑事项。

### 二、 报告期内资金被占用情况及清欠进展情况

√ 不适用

### 三、 破产重整相关事项

本年度公司无破产重整相关事项。

### 四、 资产交易、企业合并事项

√ 不适用

### 五、 公司股权激励情况及其影响

#### (一) 临时公告未披露或有后续进展的股权激励情况

单位：份

报告期内激励对象的范围	公司中层管理、技术人员			
报告期内授出的权益总额	0			
报告期内行使的权益总额	3,018,000			
报告期内失效的权益总额	-1,566,000			
至报告期末累计已授出但尚未行使的权益总额	11,655,000			
至报告期末累计已授出且已行使的权益总额	3,018,000			
报告期内授予价格与行权价格历次调整的情况以及经调整后的最新授予价格与行权价格	1、2013年5月9日，由于公司向全体股东每10股派发现金股利6.00元（含税），行权价格调整为20.44元； 2、2013年10月14日，由于公司向全体股东每10股派发现金股利4.00元（含税），行权价格调整为20.04元。 3、2013年11月8日，175名股权激励对象首次行权，行权价格为20.04元。			
董事、监事、高级管理人员报告期内获授和行使权益情况				
姓名	职务	报告期内获授权益数量	报告期内行使权益数量	报告期末尚未行使的权益数量
张智寰	高级管理人员	0	50,000	150,000
因激励对象行权所引起的股本变动情况	首次股权激励行权向激励对象定向发行新增的3,018,000股公司股票已于2013年11月19日在中国证券登记结算有限责任公司上海分公司办理了股份变动登记手续，公司股份总数由行权前的1,005,000,000股增至1,008,018,000股。			
权益工具公允价值的计量方法	公司选择布莱克-舒尔茨（BLACK-SCHOLES）期权定价模型对授予的股票期权的公允价值进行测算。			
估值技术采用的模型、参数及选取标准	根据《企业会计准则第22号--金融工具确认和计量》			

	中关于公允价值确定的相关规定，公司选择 Black-Scholes 模型来计算期权的公允价值。
权益工具公允价值的分摊期间及结果	根据《企业会计准则第 11 号--股份支付》的有关规定，公司将在等待期的每个资产负债表日，根据最新取得的可行权人数变动、业绩指标完成情况等后续信息，修正预计可行权的股票期权数量，并按照股票期权授权日的公允价值，将当期取得的服务计入相关成本或费用和资本公积。

六、 重大关联交易

√ 不适用

七、 重大合同及其履行情况

(一) 托管、承包、租赁事项

√ 不适用

(二) 担保情况

√ 不适用

(三) 其他重大合同

本年度公司无其他重大合同。

八、 承诺事项履行情况

(一) 上市公司、持股 5% 以上的股东、控股股东及实际控制人在报告期内或持续到报告期内的承诺事项

承诺背景	承诺类型	承诺方	承诺内容	承诺时间及期限	是否有履行期限	是否及时严格履行	如未能及时履行应说明未完成履行的具体原因	如未能及时履行应说明下一步计划
与首次公开发行相关的承诺	股份限售	正泰集团股份有限公司及实际控制人南存辉	自公司股票上市之日起三十六个月内，不会转让或者委托他人管理其在中国境内、外任何地区不以任何形式直接或间接从事和经营与正泰电器	发行时承诺，期限至 2013.1.21	是	是		
	解决同业	正泰集团	1、正泰集团及除正泰电器以外的控股子公司目前在中国境内、外任何地区不以任何形式直接或间接从事和经营与正泰电器	发行时承诺，无期	否	是		

竞争	主营业务构成或可能构成竞争的业务；2、于本承诺函签署之日起，正泰集团及除正泰电器以外的控股子公司在中国境内外任何地区将避免从事与正泰电器构成同业竞争的业务；3、如因国家政策调整等不可抗力或其他意外事件发生致使正泰集团投资的公司与正泰电器同业竞争不可避免时，正泰电器有权要求以任何适当方式消除该等竞争，包括但不限于由正泰电器以市场价格购买正泰集团持有的相关企业的股权等；4、从本函出具之日起，正泰集团及其控股子公司保证严格履行上述承诺，如有违反，将依法承担赔偿责任。	限				
----	--	---	--	--	--	--

## 九、聘任、解聘会计师事务所情况

单位:万元 币种:人民币

是否改聘会计师事务所:	否
	现聘任
境内会计师事务所名称	天健会计师事务所(普通合伙)
境内会计师事务所报酬	200
境内会计师事务所审计年限	14 年

	名称	报酬
内部控制审计会计师事务所	天健会计师事务所(特殊普通合伙)	15

## 十、上市公司及其董事、监事、高级管理人员、持有 5%以上股份的股东、实际控制人、收购人处罚及整改情况

本年度公司及其董事、监事、高级管理人员、持有 5%以上股份的股东、实际控制人均未受到中国证监会的行政处罚、通报批评及上海证券交易所的公开谴责。

## 十一、其他重大事项的说明

报告期内公司无其他重大事项。

## 第六节 股份变动及股东情况

### 一、股本变动情况

#### (一) 股份变动情况表

##### 1、 股份变动情况表

单位：股

	本次变动前		本次变动增减（+，-）					本次变动后	
	数量	比例（%）	发行新股	送股	公积金转股	其他	小计	数量	比例（%）
一、有限售条件股份									
1、国家持股									
2、国有法人持股									
3、其他内资持股									
其中： 境内非国有法人持股									
境内自然人持股									
4、外资持股									
其中： 境外法人持股									
境外自然人持股									
二、无限售条件流通股	1,005,000,000	100	3,018,000				3,018,000	1,008,018,000	100
1、人民币普通股	1,005,000,000	100	3,018,000				3,018,000	1,008,018,000	100
2、境内上市的外资股									
3、境外上市的外资股									
4、其他									
三、股份总数	1,005,000,000	100	3,018,000				3,018,000	1,008,018,000	100

##### 2、 股份变动情况说明

2013 年 11 月 19 日，公司股权激励计划首次行权向激励对象定向发行新增的 3,018,000 股公司股票在中国证券登记结算有限责任公司上海分公司办理了股份变动登记手续。

##### 3、 股份变动对最近一年和最近一期每股收益、每股净资产等财务指标的影响

公司 2013 年归属于上市公司股东的净利润为 1,541,739,427.49 元，基本每股收益为 1.53 元；本次股份变动后，若以变动后总股本 1,008,018,000 股为基数计算，在归属于上市公司股东的净利润不变的情况下，基本每股收益为 1.53 元。

##### (二) 限售股份变动情况

单位：股



股东名称	年初限售股数	本年解除限售股数	本年增加限售股数	年末限售股数	限售原因	解除限售日期
正泰集团股份有限公司	657,000,000	657,000,000	0	0	公司 IPO 上市时的股份限售承诺	2013 年 1 月 22 日
南存辉	57,319,436	57,319,436	0	0	公司 IPO 上市时的股份限售承诺	2013 年 1 月 22 日
合计	714,319,436	714,319,436	0	0	/	/

## 二、 证券发行与上市情况

### (一) 截至报告期末近 3 年历次证券发行情况

单位：股 币种：人民币

股票及其衍生证券的种类	发行日期	发行价格(或利率)	发行数量	上市日期	获准上市交易数量	交易终止日期
股票类						
人民币普通股	2010 年 1 月 11 日	23.98	105,000,000	2010 年 1 月 21 日	105,000,000	
人民币普通股	2013 年 11 月 19 日	20.04	3,018,000	2013 年 11 月 26 日	3,018,000	
可转换公司债券、分离交易可转债、公司债类						
公司债券	2011 年 7 月 20 日	100	15,000,000	2011 年 8 月 8 日	15,000,000	

### (二) 公司股份总数及股东结构变动及公司资产和负债结构的变动情况

截至 2013 年 11 月 4 日止，公司收到 175 名股权激励对象缴纳的 3,018,000 股人民币普通股股票的行权股款合计人民币 60,480,720.00 元，其中计入股本人民币 3,018,000.00 元，计入资本公积（股本溢价）57,462,720.00 元。

2013 年 11 月 19 日，公司股权激励计划首次行权向激励对象定向发行新增的 3,018,000 股公司股票在中国证券登记结算有限责任公司上海分公司办理了股份变动登记手续。公司总股本由 1,005,000,000 股增至 1,008,018,000 股。新增股份于 2013 年 11 月 26 日起上市流通。

### (三) 现存的内部职工股情况

本报告期末公司无内部职工股。

## 三、 股东和实际控制人情况

### (一) 股东数量和持股情况

单位：股

截止报告期末股东总数		13,516	年度报告披露日前第 5 个交易日末股东总数	12,843		
前十名股东持股情况						
股东名称	股东性质	持股比例(%)	持股总数	报告期内增减	持有有限售条件股份数量	质押或冻结的股份数量
正泰集团股份有限公司	境内非国有法人	65.18	657,000,000	-480,001	0	无
南存辉	境内自	5.69	57,319,436	0	0	无

	然人						
招商银行股份有限公司—光大保德信优势配置股票型证券投资基金	未知	1.96	19,801,712	0	0	无	
南存飞	境内自然人	1.71	17,235,223	0	0	无	
朱信敏	境内自然人	1.66	16,735,233	0	0	质押	12,550,000
中国工商银行—易方达价值成长混合型证券投资基金	未知	1.10	11,110,917	-110,917	0	无	
中国建设银行—银华核心价值优选股票型证券投资基金	未知	0.96	9,660,602	9,660,602	0	无	
吴炳池	境内自然人	0.83	8,343,489	0	0	无	
林黎明	境内自然人	0.73	7,381,500	-1,296,300	0	无	
中国银行—华夏回报证券投资基金	未知	0.63	6,305,563	6,305,563	0	无	
前十名无限售条件股东持股情况							
股东名称		持有无限售条件股份的数量		股份种类及数量			
正泰集团股份有限公司		657,000,000		人民币普通股			
南存辉		57,319,436		人民币普通股			
招商银行股份有限公司—光大保德信优势配置股票型证券投资基金		19,801,712		人民币普通股			
南存飞		17,235,223		人民币普通股			
朱信敏		16,735,233		人民币普通股			
中国工商银行—易方达价值成长混合型证券投资基金		11,110,917		人民币普通股			
中国建设银行—银华核心价值优选股票型证券投资基金		9,660,602		人民币普通股			
吴炳池		8,343,489		人民币普通股			
林黎明		7,381,500		人民币普通股			
中国银行—华夏回报证券投资基金		6,305,563		人民币普通股			
上述股东关联关系或一致行动		本公司的最终控制人为南存辉，南存飞是南存辉的弟弟，吴炳池是南					

的说明	存辉妹妹的配偶。南存辉及其亲属直接持有本公司 8.22% 股份，同时通过持有正泰集团 44.0574% 股份，控制正泰集团持有的本公司 65.1774% 股份。
-----	--

## 四、 控股股东及实际控制人情况

## (一) 控股股东情况

## 1、 法人

单位：亿元 币种：人民币

名称	正泰集团股份有限公司
单位负责人或法定代表人	南存辉
成立日期	1994 年 3 月 15 日
组织机构代码	14556638-X
注册资本	15
主要经营业务	高低压电器、电气机械及器材、自动化产业、计算机软硬件、电子元器件、仪器仪表、建筑电器、通信设备的研制、开发、设计、制造、安装、调试、加工、销售及技术服务，物业管理，经营进出口业务。
经营成果	正泰集团创建于 1984 年，是我国工业电器龙头企业和新能源领军企业。现有总资产达 200 多亿元，在册员工 29000 多人。产业涵盖低压电器、输配电设备、仪器仪表、建筑电器、汽车电器、工业自动化、光伏发电和装备制造等，是国内规模最大、品种最齐全的清洁能源供应商和能效管理系列解决方案提供商。
财务状况	预计正泰集团 2013 年度实现营业收入 168 亿，利润总额 19 亿，2013 年末资产总额 274 亿。
现金流和未来发展策略	公司以成为全球领先智能电气全面解决方案供应商为愿景，以智能电网为主要目标市场，致力于构建在智能电网用户终端的核心竞争优势，大力拓展基于核心技术的相关业务，实现“成熟业务-成长业务-萌芽业务”以及“价值最大化-风险可控原则”的相对平衡；通过集团层面产业整合，建立技术研发、投融资职能平台，实施以促进业务协同、创造客户价值为导向的组织机构调整，积极推进“产品档次从中低端到中高端，市场版图从国内市场到全球市场，价值链定位从产品制造到系统集成与解决方案，经营模式从以实业为主到实业与资本运营并重”的多方位拓展；在核心价值观体系指导下，持续加强并创新企业文化建设，促进企业与社会（社区），企业与环境（自然环境与市场环境），股东、管理层与全体员工的和谐共赢，实现企业的可持续发展。
报告期内控股和参股的其他境内外上市公司的股权情况	无

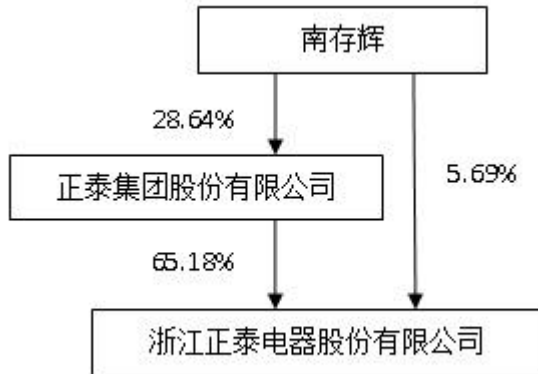
## (二) 实际控制人情况

## 1、 自然人

姓名	南存辉
国籍	中国
是否取得其他国家或地区居留权	无
最近 5 年内的职业及职务	正泰集团股份有限公司董事长兼总裁、本公司董事长

过去 10 年曾控股的境内外上市公司情况	无
----------------------	---

2、 公司与实际控制人之间的产权及控制关系的方框图



五、 其他持股在百分之十以上的法人股东

截止本报告期末公司无其他持股在百分之十以上的法人股东。

## 第七节 董事、监事、高级管理人员和员工情况

### 一、 持股变动及报酬情况

#### (一) 现任及报告期内离任董事、监事和高级管理人员持股变动及报酬情况

单位：股

姓名	职务	性别	年龄	任期起始日期	任期终止日期	年初持股数	年末持股数	年度内股份增减变动量	增减变动原因	报告期内从公司领取的应付报酬总额(万元)(税前)	报告期从股东单位获得的应付报酬总额(万元)
南存辉	董事长	男	51	2013年5月27日	2016年5月26日	57,319,436	57,319,436	0		130	0
崔俊慧	独立董事	男	68	2013年5月27日	2016年5月26日	0	0	0		0	0
张衢	独立董事	男	67	2013年5月27日	2016年5月26日	0	0	0		0	0
严冶	独立董事	女	56	2013年5月27日	2016年5月26日	0	0	0		7.5	0
沈艺峰	独立董事	男	51	2013年5月27日	2016年5月26日	0	0	0		7.5	0
南存飞	董事	男	45	2013年5月27日	2016年5月26日	17,235,233	17,235,233	0		50	0
朱信敏	董事	男	49	2013年5月27日	2016年5月26日	16,735,233	16,735,233	0		50	0
林黎明	董事	男	52	2013年5月27日	2016年5月26日	8,677,800	7,381,500	-1,296,300	二级市场出售	50	0

				日	日						
陈国良	董事、常务副总裁	男	51	2013年5月27日	2016年5月26日	1,070,250	820,250	-250,000	二级市场出售	92	0
刘时祯	董事、副总裁	男	58	2013年5月27日	2016年5月26日	0	0	0		89.6	0
王国荣	董事、副总裁、财务总监、董秘	男	43	2013年5月27日	2016年5月26日	0	0	0		67.2	0
吴炳池	监事会主席	男	49	2013年5月27日	2016年5月26日	8,343,489	8,343,489	0		50	0
林可夫	职工监事	男	67	2013年5月27日	2016年5月26日	0	0	0		33.6	0
金川钧	监事	男	54	2014年1月6日	2016年5月26日	0	550	550	股权激励行权	30	0
郭嵘俊	副总裁	男	38	2013年5月27日	2016年5月26日	0	0	0		63.6	0
张寅	副总裁	男	38	2013年5月27日	2016年5月26日	0	0	0		63.6	0
张智寰	副总裁	女	39	2013年12月19日	2016年5月26日	0	0	0		33.6	0
陆燕荪	独立董事	男	81	2010年5月12日	2013年5月26日	0	0	0		2.5	0
翁礼华	独立董事	男	70	2010年5月12日	2013年5月26日	0	0	0		2.5	0
郭明瑞	独立董事	男	67	2010年5月12日	2013年5月26日	0	0	0		2.5	0
荆林波	独立董事	男	48	2010年5月12日	2013年5月26日	11,000	11,000	0		2.5	0
程南征	董事、总裁	男	66	2010年5月	2013年5月	108,200	108,200	0		57.5	0

				月 12 日	月 26 日						
高亦强	监事	男	45	2010 年 5 月 12 日	2013 年 5 月 26 日	2,813,000	1,181,000	-1,632,000	二 级 市 场 出 售	16.8	0
金林勇	监事	男	42	2013 年 5 月 27 日	2014 年 1 月 6 日	0	0	0		31.8	0
合计	/	/	/	/	/	112,313,641	109,135,891	-3,177,750	/	934.3	0

南存辉：男，1963 年出生，高级经济师。现任本公司董事长、总裁。正泰集团股份有限公司董事长、正泰电气股份有限公司董事长、浙江正泰太阳能科技有限公司董事长等职务。南存辉先生被推选为十二届全国政协常委、中华全国工商业联合会常委、浙江省工商业联合会主席，同时担任中国工业经济联合会主席团主席、中国机械工业联合会副会长、中国电器工业协会副会长。

崔俊慧：男，1946 年出生，经济学硕士。曾任山东省财政厅副处长、西藏自治区日喀则地区财政局副局长、山东省税务局处长、山东省税务局副局长、山东省财政厅副厅长、山东省财政厅副厅长、山东省税务局局长、山东省国家税务局局长、党组书记；国家税务总局副局长、党组成员；中国税务学会副会长。现任中国税务学会会长、全国人大财经委委员。同时担任中国石油天然气股份有限公司董事会独立董事。

张衢：男，1947 年出生，经济学博士，研究员。曾任中国工商银行杭州市分行副行长、行长、党委书记；中国工商银行浙江省分行副行长、行长、党组书记；中国工商银行广东省分行行长、党委书记、中国工商银行副行长、党委委员、工银瑞信基金管理有限公司监事会主席。

严冶：女，1958 年出生，法学硕士，注册律师。曾任陕西协晖律师事务所律师、陕西维恩律师事务所律师。现任陕西言锋律师事务所律师（合伙人）。

沈艺峰：男，1963 年出生，管理学博士。曾在厦门大学财政金融系、厦门大学工商管理教育中心和厦门大学管理学院任教，历任工商管理教育中心主任、主任、管理学院副院长。现任厦门大学管理学院院长、闽江学者特聘教授、中国管理学会财务与会计分委员会副主任委员、公司治理分委员会副主任委员、案例研究分委员会副主任委员。

南存飞：男，1969 年出生，研究生学历，工程师，高级经济师。曾担任正泰集团公司总经理、总裁，正泰集团股份有限公司董事、执行总裁，正泰电气股份有限公司总裁、副董事长等职务，现任正泰集团股份有限公司董事、总裁，正泰电气股份有限公司副董事长，本公司董事。

朱信敏：男，1965 年出生，大专学历，高级经营师。曾担任正泰集团公司副总经理、副总裁等职务，现任正泰集团股份有限公司董事、副总裁，正泰电气股份有限公司董事，本公司董事，兼任乐清市政协常委等社会职务。

林黎明：男，1962 年出生，大专学历，高级经营师。曾担任正泰集团公司副总裁，浙江正泰电器股份有限公司总裁、常务副总裁及副董事长等职，现任正泰集团股份有限公司董事、副总裁，本公司董事。

陈国良：男，1963 年出生，大专学历，高级经营师。曾任正泰集团公司低压电器事业部总经理、小型断路器公司总经理，浙江正泰电器股份有限公司企管部总经理、销售中心总经理、副总裁等职，现任本公司董事、常务副总裁。

刘时祯：男，1956 年出生，研究生学历，曾任安德鲁公司副总裁、泰科电子能源集团亚太区副总裁、总经理、泰科电子电源系统全球研究发展部副总裁、阿尔法科技有限公司研发副总裁、Exide 电子集团高级工程经理等职，2009 年加入正泰，现任本公司董事、副总裁。

王国荣：男，1971 年出生，研究生学历，高级会计师、中国注册会计师协会理事，曾任上海华虹-NEC 电子有限公司财务部副部长，上海贝岭股份有限公司财务总监，现任本公司本董事、副总裁、财务总监、董事会秘书。

吴炳池：男，1965 年出生，大专学历，高级经济师、高级经营师。曾先后担任过正泰集团公司

董事、副总裁，浙江正泰电器股份有限公司董事、副总裁，现任本公司监事会主席、正泰集团股份有限公司监事会主席等职务。

林可夫：男，1947 年出生，大学学历，教授，硕士生导师，曾任中共温州市委宣传部常务副部长，2004 年加入正泰，现任中共正泰集团股份有限公司党委书记、正泰集团股份有限公司监事、工会主席、本公司监事等职务。

金川钧：男，1960 年出生，高中学历，1997 年加入正泰集团，曾任浙江正泰机床电器股份有限公司董事、正泰集团广告部总经理、正泰集团国贸部副总经理、正泰集团品牌中心副总经理、上海正泰电气股份有限公司广告部总经理，现任本公司市场部副总经理。2014 年 1 月 6 日起担任本公司监事。

郭嵘俊：男，1976 年出生，大学学历，2000 年加入正泰，曾任浙江正泰电器股份公司控制电器一公司综合管理部处长、终端电器公司总经理助理、通用正泰（温州）电器有限公司副总经理、终端电器制造部总经理，现任本公司副总裁兼采购部总经理。

张寅：男，1976 年出生，美国伊利诺伊大学工商管理硕士。2003 年加入正泰，曾任浙江正泰电器股份有限公司国际贸易部洲区经理、正泰集团股份有限公司投资中心总经理助理、战略部副总经理，浙江正泰电器股份有限公司国际贸易部总经理，正泰电气股份有限公司国际贸易部总经理、总裁助理。现任公司副总裁，上海诺雅克电气有限公司总经理。

张智寰：女，1975 年出生，研究生学历，高级经营师。1999 年进入正泰后曾先后任正泰集团公司财经委财务处副处长、投资发展中心总经理助理、浙江正泰电器股份有限公司国际贸易部总经理、董事会秘书、上海诺雅克电气有限公司总经理等职务，现任本公司副总裁。

陆燕荪：公司第五届董事会独立董事，2013 年 5 月 26 日届满离任。

翁礼华：公司第五届董事会独立董事，2013 年 5 月 26 日届满离任。

郭明瑞：公司第五届董事会独立董事，2013 年 5 月 26 日届满离任。

荆林波：公司第五届董事会独立董事，2013 年 5 月 26 日届满离任。

程南征：公司第五届董事会董事，2013 年 5 月 26 日届满离任。

高亦强：公司第五届监事会监事，2013 年 5 月 26 日届满离任

金林勇：公司第六届监事会监事，2014 年 1 月 6 日离任。

2013 年 12 月，金林勇先生因工作原因申请辞去公司第六届监事会股东代表监事职务。公司监事会提名金川钧先生为公司第六届监事会股东代表监事，并于 2014 年 1 月 6 日召开的公司 2014 年第一次临时股东大会审议通过，任期自 2014 年 1 月 6 日起至届满。

## (二) 董事、监事、高级管理人员报告期内被授予的股权激励情况

单位：股

姓名	职务	年初持有股票期权数量	报告期新授予股票期权数量	报告期内可行权股份	报告期股票期权行权股份	股票期权行权价格（元）	期末持有股票期权数量	报告期末市价（元）
陈国良	董事、常务副总裁	540,000	0	135,000	0	20.04	540,000	24.88
王国荣	董事、副总裁、财务总监、董秘	400,000	0	100,000	0	20.04	400,000	24.88
郭嵘俊	副总裁	300,000	0	75,000	0	20.04	300,000	24.88
张智寰	副总裁	200,000	0	50,000	50,000	20.04	150,000	24.88
合计	/	1,440,000	0	360,000	50,000	/	1,390,000	/

## 二、 现任及报告期内离任董事、监事和高级管理人员的任职情况

### (一) 在股东单位任职情况

任职人员姓名	股东单位名称	在股东单位担任的职务	任期起始日期	任期终止日期
--------	--------	------------	--------	--------



南存辉	正泰集团股份有限公司	董事长	2013年5月27日	2016年5月26日
南存飞	正泰集团股份有限公司	董事、总裁	2013年5月27日	2016年5月26日
朱信敏	正泰集团股份有限公司	董事、副总裁	2013年5月27日	2016年5月26日
林黎明	正泰集团股份有限公司	董事、副总裁	2013年5月27日	2016年5月26日
吴炳池	正泰集团股份有限公司	监事会主席	2013年5月27日	2016年5月26日
林可夫	正泰集团股份有限公司	监事	2013年5月27日	2016年5月26日

## (二) 在其他单位任职情况

截止本报告期末公司无董事、监事、高管在其他单位任职。

## 三、 董事、监事、高级管理人员报酬情况

董事、监事、高级管理人员报酬的决策程序	董事、监事薪酬由股东大会批准，高级管理人员薪酬由薪酬委员会批准。
董事、监事、高级管理人员报酬确定依据	公司高级管理人员年度薪酬实行由基本年薪与绩效薪酬组成的激励机制，通过考评实施。基本年薪根据公司生产经营规模，参照市场工资价位和职工收入水平等因素确定，绩效薪酬根据岗位年度指标当年度完成情况，由薪酬委员会考核后确定。
董事、监事和高级管理人员报酬的应付报酬情况	2013年董事、监事和高级管理人员的应付报酬为818.2万元。
报告期末全体董事、监事和高级管理人员实际获得的报酬合计	2013年度公司现任董事、监事及高级管理人员从公司领取的报酬总计金额为818.2万元。

## 四、 公司董事、监事、高级管理人员变动情况

姓名	担任的职务	变动情形	变动原因
陆燕荪	独立董事	离任	任期届满
翁礼华	独立董事	离任	任期届满
郭明瑞	独立董事	离任	任期届满
荆林波	独立董事	离任	任期届满
程南征	董事、总裁	离任	任期届满
高亦强	监事	离任	任期届满
张智寰	副总裁	离任	任期届满
金林勇	监事	离任	辞任
崔俊慧	独立董事	聘任	聘任为第六届董事会独立董事
张衢	独立董事	聘任	聘任为第六届董事会独立董事
严冶	独立董事	聘任	聘任为第六届董事会独立董事
沈艺峰	独立董事	聘任	聘任为第六届董事会独立董事
郭媚俊	副总裁	聘任	第六届董事会聘任高管
张寅	副总裁	聘任	第六届董事会聘任高管
张智寰	副总裁	聘任	第六届董事会聘任高管
金川钧	监事	聘任	聘任为第六届监事会监事

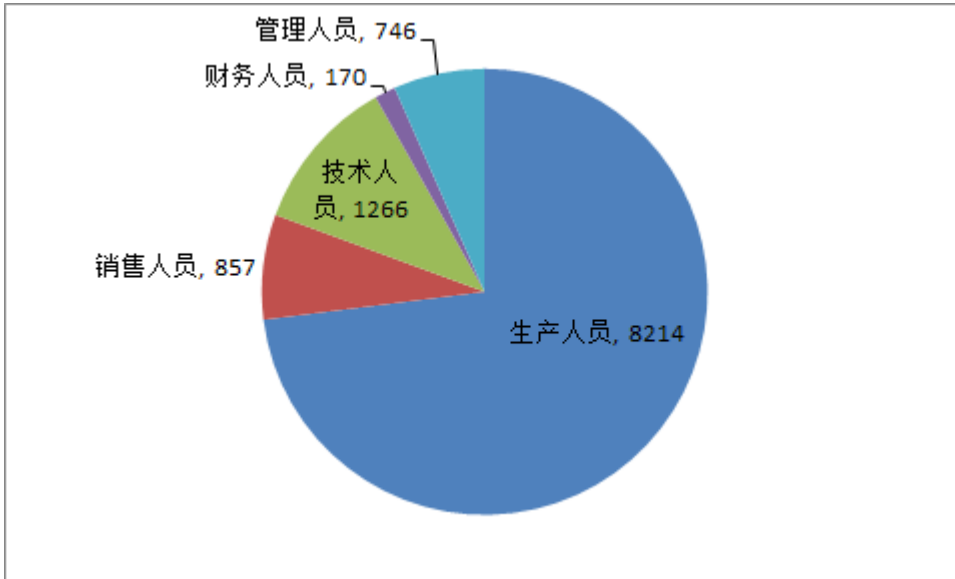
## 五、 母公司和主要子公司的员工情况

## (一) 员工情况

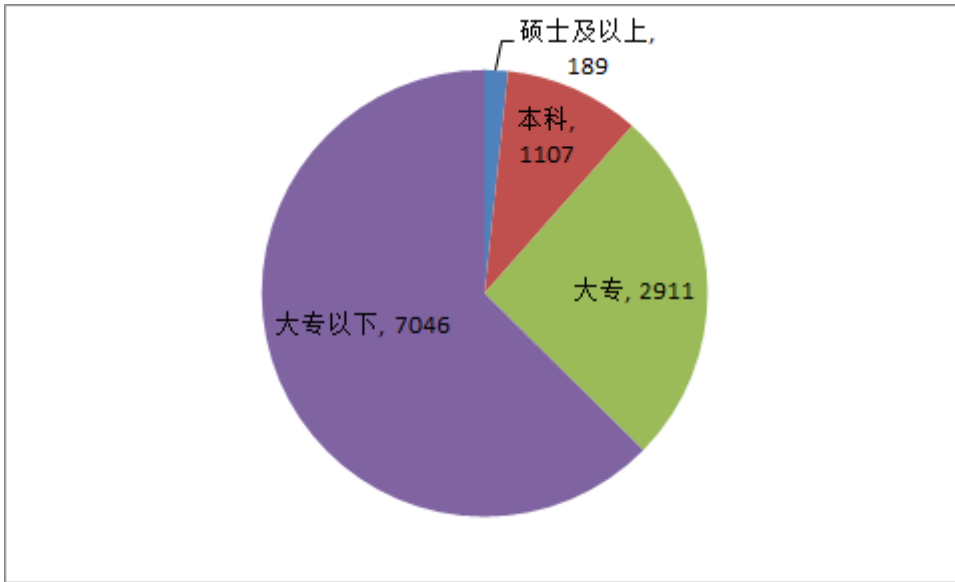
母公司在职员工的数量	11,253
主要子公司在职员工的数量	6,773

在职员工的数量合计	18,026
母公司及主要子公司需承担费用的离退休职工人数	0
专业构成	
专业构成类别	专业构成人数
生产人员	8,214
销售人员	857
技术人员	1,266
财务人员	170
行政人员	746
合计	11,253
教育程度	
教育程度类别	数量（人）
硕士及以上	189
本科	1,107
大专	2,911
大专以下	7,046
合计	11,253

(二) 专业构成统计图:



(三) 教育程度统计图:



## 第八节 公司治理

### 一、 公司治理及内幕知情人登记管理等相关情况说明

#### (一) 公司治理的情况

公司严格根据《公司法》、《证券法》、《上海证券交易所股票上市规则》和其他有关法律法规的规定，按照《公司章程》、《股东大会议事规则》、《董事会议事规则》、《监事会议事规则》、《独立董事工作制度》、《关联交易决策制度》、《对外担保管理制度》等规章制度要求，不断完善公司法人治理结构，规范公司运作，提高公司治理水平，截止报告期末，公司治理结构的实际情况符合中国证监会的有关上市公司治理规范性文件的要求。具体内容如下：

#### 1、 股东和股东大会

报告期内，公司共计召开了 3 次股东大会。股东大会的召集、召开及表决程序符合《公司法》、《公司章程》、《股东大会议事规则》的规定，且经律师现场见证并对其合法性出具了法律意见书。公司与股东沟通渠道畅通，平等对待全体股东，并确保股东能充分行使自己的权利，使其对重大事项享有知情权和决策参与权。

#### 2、 控股股东与上市公司

控股股东行为规范，未超越股东大会直接或间接干预公司的决策及日常经营；公司的重大决策均由股东大会和董事会规范作出。公司与控股股东在人员、资产、财务方面完全分开，机构与业务独立。公司与控股股东的关联交易公平合理，符合市场定价原则，不存在控股股东占用公司资金的情况。

#### 3、 董事会

公司董事会的人数和人员构成符合法律、法规的要求，公司董事勤勉尽责。公司共有独立董事四名，符合相关规定，独立董事未在公司及股东关联方担任任何职务。

报告期内，公司共召开 8 次董事会会议，会议的召集、召开及表决程序均符合《公司法》《公司章程》《董事会议事规则》的规定。公司董事会下设战略与投资委员会、审计委员会和提名与薪酬委员会三个专门委员会，公司战略与投资委员会、提名与薪酬委员会均设委员五人，其中独立董事两人，公司董事三人；审计委员会设委员三人，其中独立董事两人，公司董事一人。报告期内，三个专门委员会分别在战略与投资、审计、提名与人事薪酬等方面协助董事会履行决策和监控职能，三个委员会运行良好，充分发挥专业优势，有力保证了董事会计提决策的合法性、科学性、正确性，降低了公司运营风险。

#### 4、 监事会

报告期内，公司召开了 7 次监事会，会议的召集、召开及表决程序均符合《公司法》《公司章程》及《监事会议事规则》的规定。监事会能够认真履行职责，对公司的董事、高级管理人员履职行为的合法、合规性进行监督，维护股东的合法权益。

#### 5、 绩效评价与激励约束机制

公司正逐步完善董事、监事及高级管理人员的绩效评价标准与激励约束机制，公司经理人员的聘任公开、透明、合规。公司实施了股票期权与增值权激励计划，有效地将股东利益、公司利益和经营者个人利益结合在一起，使各方共同关注公司的长远发展，进一步增强公司的竞争力。

#### 6、 利益相关者

公司尊重和维护银行及其他债权人、员工、客户、消费者、社区等利益相关者的合法权益；公司重视社会责任，努力加强与利益相关者的沟通和交流，共同推进持续、健康地发展，积极承担社会责任。

#### 7、 信息披露及透明度

公司指定董事会秘书负责信息披露工作，并指定《上海证券报》和《中国证券报》为公司公开信息披露的报纸；公司严格按照《公司法》、《证券法》、《公司章程》与《信息披露管理制度》的要求，真实、准确、完整、及时地披露公司相关信息，确保所有股东有平等的机会获得信息。

#### 8、投资者关系管理

公司十分重视与投资者的交流与沟通，构建了电话咨询、网络、接待投资者来访调研、业绩说明会等多种形式的沟通平台，认真听取广大投资者对公司的生产经营及战略发展的意见和建议。

#### (二) 内幕知情人登记管理情况

公司《内幕信息知情人登记管理制度》经第四届董事会第二十七次会议审议通过，并经第五届董事会第十六次会议修订。报告期内，公司严格按照上述制度加强内幕信息的保密管理，完善内幕信息知情人登记备案，经公司自查，未发现内幕信息知情人在影响公司股价的重大敏感信息披露前利用内幕信息买卖公司股份的情况。

### 二、 股东大会情况简介

会议届次	召开日期	会议议案名称	决议情况	决议刊登的指定网站的查询索引	决议刊登的披露日期
2012 年 年度股 东大 会	2013 年 4 月 17 日	1.关于公司 2012 年度董事会工作报告的议案；2.关于公司 2012 年度监事会工作报告的议案；3.关于公司 2012 年度财务决算报告的议案；4.关于公司 2012 年度利润分配方案的议案；5.关于公司 2012 年年度报告及摘要的议案；6.关于公司 2013 年度日常关联交易情况预测的议案；7.关于聘任审计机构的议案；8.关于将部分超募资金永久转为公司流动资金议案；9.关于向正泰公益基金会捐赠的议案；10.关于公司使用自有资金开展短期理财业务的议案；11.关于公司使用超募资金开展短期理财业务的议案。	全 部 通 过	www.sse.com.cn	2013 年 4 月 18 日
2013 年 第一 次 临 时 股 东 大 会	2013 年 5 月 27 日	1.关于公司董事会换届选举的议案；2.关于公司监事会换届选举的议案。	全 部 通 过	www.sse.com.cn	2013 年 5 月 18 日
2013 年 第二 次 临 时 股 东 大 会	2013 年 9 月 10 日	1.关于公司 2013 年半年度利润分配方案的议案。	全 部 通 过	www.sse.com.cn	2013 年 9 月 11 日

### 三、 董事履行职责情况

#### (一) 董事参加董事会和股东大会的情况

董事姓名	是否独立董事	参加董事会情况						参加股东大会情况
		本年应参加董事会次	亲自出席次数	以通讯方式参加次数	委托出席次数	缺席次数	是否连续两次未亲自	出席股东大会的次数

		数					参加会议	
南存辉	否	8	8	3	0	0	否	3
陆燕荪	是	4	2	2	1	1	否	1
翁礼华	是	4	4	2	0	0	否	1
郭明瑞	是	4	3	2	0	1	否	1
荆林波	是	4	4	2	0	0	否	1
南存飞	否	8	7	3	1	0	否	2
朱信敏	否	8	8	3	0	0	否	3
林黎明	否	8	8	3	0	0	否	3
程南征	否	4	4	2	0	0	否	2
陈国良	否	8	8	3	0	0	否	3
刘时祯	否	8	6	3	0	2	是	1
崔俊慧	是	4	1	0	0	3	是	1
张衢	是	4	4	1	0	0	否	1
严冶	是	4	4	1	0	0	否	1
沈艺峰	是	4	4	1	0	0	否	1
王国荣	否	4	4	1	0	0	否	3

年内召开董事会会议次数	8
其中：现场会议次数	5
通讯方式召开会议次数	3
现场结合通讯方式召开会议次数	0

## (二) 独立董事对公司有关事项提出异议的情况

报告期内，公司独立董事未对公司本年度的董事会议案及其他非董事会议案事项提出异议。

## 四、 董事会下设专门委员会在报告期内履行职责时所提出的重要意见和建议

公司制定了独立董事工作制度，从独立董事的任职条件、独立性、独立董事的提名、选举和更换、独立董事的职权、工作条件等方面对独立董事的相关工作作了规定。

报告期内，独立董事严格按照《公司法》、《关于在上市公司建立独立董事制度的指导意见》等法律、法规和《公司章程》、《独立董事工作制度》的规定，保持独立董事应有的独立性，忠实履行职责，为公司管理建言献策，维护公司的整体利益，保障中小股东的合法权益，充分发挥独立董事的作用。董事会战略与投资委员会在公司战略规划推进方面提出了许多建设性意见和建议；董事会提名与薪酬委员会在推荐董事和聘任高级管理人员过程中，认真审查提名候选人资格，严格履行决策程序，对公司董事和高管的年度履职情况进行了有效监督；董事会审计委员会在公司聘任审计机构、编制定期报告、关联交易过程中，充分发挥了审计监督的功能。董事会各专门委员会为完善公司治理结构、促进公司发展起到了积极的作用。

## 五、 监事会发现公司存在风险的说明

报告期内，监事会对报告期内的监督事项无异议。

## 六、 公司就其与控股股东在业务、人员、资产、机构、财务等方面存在的不能保证独立性、不能保持自主经营能力的情况说明

是否独立	情况说明
------	------

	完整	
业务方面独立完整情况	是	本公司拥有全面的生产、供应和销售系统，独立于控股股东，自主经营，业务结构完整。
人员方面独立完整情况	是	公司在劳动、人事及工资管理等方面实行独立管理。总裁、副总裁、财务总监、董事会秘书等高级管理人员均专职在本公司任职并在公司领取薪酬，未在控股股东领取薪酬。
资产方面独立完整情况	是	公司拥有独立完整的公司资产，不存在为股东提供担保的情况。控股股东及其所控制的其他企业不存在占用公司的资金、资产和其他资源的情况。
机构方面独立完整情况	是	公司建立了健全的组织结构体系，董事会、监事会及公司职能部门等机构独立运作，不存在与控股股东职能部门之间的从属关系。
财务方面独立完整情况	是	公司设立独立的财务部门，建立了独立的会计核算体系和财务管理制度，在银行独立开户，并依法独立纳税。

#### 七、 报告期内对高级管理人员的考评机制，以及激励机制的建立、实施情况

公司对高级管理人员实施年度目标考核制度。董事会按年度对公司高级管理人员的业绩和履职情况进行全面考核。董事会提名与薪酬委员会依据《薪酬与考核委员会议事规则》认真履行职责，监督公司高级管理人员的薪酬确定、考核及发放。

公司于 2010 年底推出了《公司股票期权和增值权激励计划》。2011 年 6 月 10 日，公司对高级管理人员进行了股票期权及增值权的首次授予。报告期内，股权激励计划中的部分股票期权满足可行权条件，公司集中组织高级管理人员进行了首次行权，行权数量共计 301.8 万份。股权激励方案充分调动了高级管理人员的积极性，确保了核心管理团队的长期稳定，实现了核心管理人员长远利益与公司长远发展目标的一致。

## 第九节 内部控制

### 一、 内部控制责任声明及内部控制制度建设情况

#### 内部控制责任声明：

公司根据《公司法》、《证券法》、《企业内部控制基本规范》、《上市公司内部控制指引》等法律法规的要求，结合公司实际情况，建立了健全的法人治理结构，制订有包括《股东大会议事规则》、《董事会议事规则》、《监事会议事规则》、《独立董事工作制度》、《董事会专门委员会议事细则》、《投资者关系管理制度》、《信息披露管理制度》、《关联交易决策制度》、《对外担保管理制度》、《分级授权管理制度》、《董事、监事及高级管理人员买卖本公司股票管理制度》、《内幕信息知情人登记和备案制度》、《年报信息披露重大差错责任追究制度》等；同时制定了涵盖生产经营控制、财务管理控制、信息管理控制、人事管理控制等公司各项业务活动的内部规章制度，以及建立质量管理体系、职业健康安全环境管理体系和计量管理体系，保证企业经营管理合法合规、资产安全、财务报告及相关信息真实完整，提高了经营效率，促进企业稳定健康发展。

公司已建立了涵盖公司、下属部门及子公司各层面、各业务环节及各项相关管理活动的内部控制体系。公司高度重视全面风险管理工作，把全面风险管理和内控建设纳入年度重要任务，坚持常抓不懈。

公司董事会下设立审计委员会，负责公司内、外审计沟通、监督和核查工作。审计委员会下设审计室，依据相关法律法规以及公司《内部审计工作制度》的规定，对内部控制制度的执行进行监督，定期对内部控制制度的健全性、有效性进行评估并提出意见，有效防范了经营决策和管理风险，确保了公司的规范运作和健康发展。公司审计室对公司及下属子公司的经营活动、财务收支、经济效益等进行内部审计监督，并对其内部控制制度的建立和执行情况进行定期或不定期的检查和评价。

公司董事会授权审计委员会、审计室负责内部控制评价的具体组织实施工作，对纳入评价范围的高风险领域和单位进行评价，抽调有关单位或部门人员组建内控评价小组负责具体评价工作。

公司依据《会计法》、《企业会计准则》等国家有关法律法规，结合公司实际情况，建立较为完善的财务会计制度和内部控制体系，具体包括内部控制管理、会计核算管理、财务管理、预算管理、成本管理、费用控制管理、固定资产管理、经销商信用与应收账款管理、货币资金及票据管理、合同管理等制度，统一了子公司的会计核算方法，采用统一的会计政策和会计估计，健全了会计核算体系。

内部控制自我评价报告详见附件

### 二、 内部控制审计报告的相关情况说明

天健会计师事务所（特殊普通合伙）已对公司财务报告内部控制的有效性进行了审计，并出具了标准无保留意见的内部控制审计报告。

内部控制审计报告详见附件

### 三、 年度报告重大差错责任追究制度及相关执行情况说明

2010年4月8日，公司第四届董事会第二十七次会议通过了《年报信息披露重大差错责任追究制度》。报告期内，公司未发生重大会计差错更正、重大遗漏信息补充及业绩预告更正等情况。



## 第十节 财务会计报告

公司年度财务报告已经天健会计师事务所（特殊普通合伙）注册会计师葛徐、王明伟审计，并出具了标准无保留意见的审计报告。

### 一、 审计报告

#### 审 计 报 告

天健审〔2014〕777号

浙江正泰电器股份有限公司全体股东：

我们审计了后附的浙江正泰电器股份有限公司（以下简称正泰电器公司）财务报表，包括 2013 年 12 月 31 日的合并及母公司资产负债表，2013 年度的合并及母公司利润表、合并及母公司现金流量表、合并及母公司所有者权益变动表，以及财务报表附注。

### 一、管理层对财务报表的责任

编制和公允列报财务报表是正泰电器公司管理层的责任，这种责任包括：（1）按照企业会计准则的规定编制财务报表，并使其实现公允反映；（2）设计、执行和维护必要的内部控制，以使财务报表不存在由于舞弊或错误导致的重大错报。

### 二、注册会计师的责任

我们的责任是在执行审计工作的基础上对财务报表发表审计意见。我们按照中国注册会计师审计准则的规定执行了审计工作。中国注册会计师审计准则要求我们遵守中国注册会计师职业道德守则，计划和执行审计工作以对财务报表是否不存在重大错报获取合理保证。

审计工作涉及实施审计程序，以获取有关财务报表金额和披露的审计证据。选择的审计程序取决于注册会计师的判断，包括对由于舞弊或错误导致的财务报表重大错报风险的评估。在进行风险评估时，注册会计师考虑与财务报表编制和公允列报相关的内部控制，以设计恰当的审计程序。审计工作还包括评价管理层选用会计政策的恰当性和作出会计估计的合理性，以及评价财务报表的总体列报。

我们相信，我们获取的审计证据是充分、适当的，为发表审计意见提供了基础。

### 三、审计意见

我们认为，正泰电器公司财务报表在所有重大方面按照企业会计准则的规定编制，公允反映了正泰电器公司 2013 年 12 月 31 日的合并及母公司财务状况，以及 2013 年度的合并及母公司经营成果和现金流量。

天健会计师事务所（特殊普通合伙） 中国注册会计师：葛徐

中国·杭州 中国注册会计师：王明伟

二〇一四年三月二十日

## 二、 财务报表

合并资产负债表  
2013 年 12 月 31 日

编制单位:浙江正泰电器股份有限公司

单位:元 币种:人民币

项目	附注	期末余额	年初余额
<b>流动资产:</b>			
货币资金		1,986,479,386.23	3,966,308,906.68
结算备付金			
拆出资金			
交易性金融资产			839,966.61
应收票据		2,118,792,950.26	1,031,383,026.84
应收账款		1,937,583,473.29	1,418,088,743.24
预付款项		87,968,209.78	43,867,906.25
应收保费			
应收分保账款			
应收分保合同准备金			
应收利息			
应收股利			
其他应收款		35,900,693.07	32,034,525.56
买入返售金融资产			
存货		1,150,579,059.63	992,545,161.18
一年内到期的非流动资产			
其他流动资产		906,877,893.46	14,006,604.67
流动资产合计		8,224,181,665.72	7,499,074,841.03
<b>非流动资产:</b>			
发放委托贷款及垫款			
可供出售金融资产			
持有至到期投资			
长期应收款			
长期股权投资		541,123,048.21	414,463,411.56
投资性房地产		6,043,295.54	2,724,804.04
固定资产		1,129,562,071.62	953,934,829.98
在建工程		680,197,211.18	561,839,053.15
工程物资			
固定资产清理			
生产性生物资产			
油气资产			

无形资产		288,131,513.65	333,115,179.85
开发支出			
商誉		2,663,376.72	1,042,622.14
长期待摊费用		15,537,633.16	25,777,309.87
递延所得税资产		119,117,142.52	108,169,885.62
其他非流动资产			
非流动资产合计		2,782,375,292.60	2,401,067,096.21
资产总计		11,006,556,958.32	9,900,141,937.24
<b>流动负债：</b>			
短期借款		285,477,737.50	210,248,014.98
向中央银行借款			
吸收存款及同业存放			
拆入资金			
交易性金融负债			
应付票据		27,374,913.09	
应付账款		2,170,296,685.78	1,825,927,220.16
预收款项		139,769,537.02	120,868,215.61
卖出回购金融资产款			
应付手续费及佣金			
应付职工薪酬		483,305,407.55	400,059,952.19
应交税费		140,944,816.48	228,926,969.53
应付利息		40,738,333.33	40,685,813.14
应付股利		1,515,429.68	34,262,199.84
其他应付款		360,902,182.83	363,673,921.67
应付分保账款			
保险合同准备金			
代理买卖证券款			
代理承销证券款			
一年内到期的非流动负债			
其他流动负债		48,702,288.31	50,329,372.15
流动负债合计		3,699,027,331.57	3,274,981,679.27
<b>非流动负债：</b>			
长期借款		72,245,588.00	
应付债券		1,494,494,103.10	1,492,359,180.70
长期应付款			
专项应付款			
预计负债		85,707,468.79	80,429,303.97
递延所得税负债			

其他非流动负债		16,002,383.11	12,308,187.50
非流动负债合计		1,668,449,543.00	1,585,096,672.17
负债合计		5,367,476,874.57	4,860,078,351.44
<b>所有者权益（或股东权益）：</b>			
实收资本（或股本）		1,008,018,000.00	1,005,000,000.00
资本公积		2,057,522,044.52	1,886,525,712.86
减：库存股			
专项储备			
盈余公积		536,335,072.96	404,694,618.54
一般风险准备			
未分配利润		1,650,623,536.24	1,245,524,563.17
外币报表折算差额		-1,355,870.31	-1,693,061.44
归属于母公司所有者权益合计		5,251,142,783.41	4,540,051,833.13
少数股东权益		387,937,300.34	500,011,752.67
所有者权益合计		5,639,080,083.75	5,040,063,585.80
负债和所有者权益总计		11,006,556,958.32	9,900,141,937.24

法定代表人：南存辉

主管会计工作负责人：王国荣

会计机构负责人：王国荣

**母公司资产负债表**  
2013 年 12 月 31 日

编制单位:浙江正泰电器股份有限公司

单位:元 币种:人民币

项目	附注	期末余额	年初余额
<b>流动资产:</b>			
货币资金		1,404,934,134.16	3,130,001,282.53
交易性金融资产			
应收票据		1,927,855,015.59	891,526,979.93
应收账款		1,003,743,782.63	856,990,303.52
预付款项		8,614,541.37	8,610,710.15
应收利息			
应收股利			
其他应收款		415,302,878.38	25,956,121.32
存货		580,586,890.07	534,294,335.02
一年内到期的非流动资产			
其他流动资产		903,526,502.81	3,217,247.96
流动资产合计		6,244,563,745.01	5,450,596,980.43
<b>非流动资产:</b>			
可供出售金融资产			
持有至到期投资			
长期应收款			
长期股权投资		2,855,010,196.10	2,676,950,788.92
投资性房地产		2,349,315.04	2,724,804.04
固定资产		511,917,625.81	308,877,692.85
在建工程		29,579,681.96	189,535,642.68
工程物资			
固定资产清理			
生产性生物资产			
油气资产			
无形资产		53,090,121.97	50,358,631.87
开发支出			
商誉			
长期待摊费用		548,433.10	987,179.50
递延所得税资产		109,805,197.97	97,687,277.52
其他非流动资产			
非流动资产合计		3,562,300,571.95	3,327,122,017.38
资产总计		9,806,864,316.96	8,777,718,997.81
<b>流动负债:</b>			

短期借款			
交易性金融负债			
应付票据			
应付账款		1,864,343,485.58	1,628,926,608.11
预收款项		59,880,366.10	49,798,466.05
应付职工薪酬		362,883,619.48	312,487,829.58
应交税费		78,239,343.22	133,506,606.16
应付利息		40,333,333.33	40,333,333.33
应付股利			
其他应付款		561,398,326.16	295,261,498.71
一年内到期的非流动负债			
其他流动负债		45,182,555.61	45,153,075.50
流动负债合计		3,012,261,029.48	2,505,467,417.44
<b>非流动负债：</b>			
长期借款			
应付债券		1,494,494,103.10	1,492,359,180.70
长期应付款			
专项应付款			
预计负债		44,619,994.67	42,659,071.22
递延所得税负债			
其他非流动负债		7,000,000.00	
非流动负债合计		1,546,114,097.77	1,535,018,251.92
负债合计		4,558,375,127.25	4,040,485,669.36
<b>所有者权益（或股东权益）：</b>			
实收资本（或股本）		1,008,018,000.00	1,005,000,000.00
资本公积		2,227,755,221.15	2,156,497,872.69
减：库存股			
专项储备			
盈余公积		504,009,000.00	372,368,545.58
一般风险准备			
未分配利润		1,508,706,968.56	1,203,366,910.18
所有者权益（或股东权益）合计		5,248,489,189.71	4,737,233,328.45
负债和所有者权益（或股东权益）总计		9,806,864,316.96	8,777,718,997.81

法定代表人：南存辉

主管会计工作负责人：王国荣

会计机构负责人：王国荣

**合并利润表**  
2013 年 1—12 月

单位:元 币种:人民币

项目	附注	本期金额	上期金额
一、营业总收入		11,956,507,239.13	10,703,163,376.13
其中：营业收入		11,956,507,239.13	10,703,163,376.13
利息收入			
已赚保费			
手续费及佣金收入			
二、营业总成本		10,017,341,146.34	9,064,456,761.54
其中：营业成本		8,178,719,989.43	7,498,731,689.91
利息支出			
手续费及佣金支出			
退保金			
赔付支出净额			
提取保险合同准备金净额			
保单红利支出			
分保费用			
营业税金及附加		72,341,776.04	70,865,876.53
销售费用		700,102,393.12	640,488,295.14
管理费用		876,437,478.94	823,881,754.30
财务费用		64,611,417.21	4,489,118.34
资产减值损失		125,128,091.60	26,000,027.32
加：公允价值变动收益（损失以“－”号填列）			72,180.49
投资收益（损失以“－”号填列）		41,545,502.22	27,297,886.82
其中：对联营企业和合营企业的投资收益		8,996,883.65	1,586,580.79
汇兑收益（损失以“－”号填列）			
三、营业利润（亏损以“－”号填列）		1,980,711,595.01	1,666,076,681.90
加：营业外收入		47,575,937.96	25,913,275.11
减：营业外支出		26,828,037.22	21,824,378.44
其中：非流动资产处置损失		1,888,363.06	7,801,894.73
四、利润总额（亏损总额以“－”号填列）		2,001,459,495.75	1,670,165,578.57
减：所得税费用		310,427,362.18	269,073,715.32
五、净利润（净亏损以“－”号填列）		1,691,032,133.57	1,401,091,863.25
归属于母公司所有者的净利润		1,541,739,427.49	1,261,572,758.00
少数股东损益		149,292,706.08	139,519,105.25
六、每股收益：			
（一）基本每股收益		1.53	1.26

(二) 稀释每股收益		1.53	1.26
七、其他综合收益		337,191.13	-1,027,826.42
八、综合收益总额		1,691,369,324.70	1,400,064,036.83
归属于母公司所有者的综合收益总额		1,542,076,618.62	1,260,544,931.58
归属于少数股东的综合收益总额		149,292,706.08	139,519,105.25

本期发生同一控制下企业合并的，被合并方在合并前实现的净利润为：0.00 元。

法定代表人：南存辉 主管会计工作负责人：王国荣 会计机构负责人：王国荣



**母公司利润表**  
2013 年 1—12 月

单位:元 币种:人民币

项目	附注	本期金额	上期金额
一、营业收入		9,162,500,537.03	8,697,580,734.76
减：营业成本		6,714,352,953.59	6,519,062,718.41
营业税金及附加		50,155,941.59	49,029,108.90
销售费用		391,402,366.14	364,511,779.30
管理费用		531,231,582.35	474,160,276.48
财务费用		50,013,538.85	-5,363,024.03
资产减值损失		52,363,339.73	27,547,304.45
加：公允价值变动收益（损失以“-”号填列）			
投资收益（损失以“-”号填列）		267,677,821.99	148,429,800.24
其中：对联营企业和合营企业的投资收益		6,846,301.33	21,175.24
二、营业利润（亏损以“-”号填列）		1,640,658,636.77	1,417,062,371.49
加：营业外收入		18,903,219.67	8,192,636.88
减：营业外支出		23,957,451.68	9,776,373.16
其中：非流动资产处置损失		1,431,826.50	438,721.15
三、利润总额（亏损总额以“-”号填列）		1,635,604,404.76	1,415,478,635.21
减：所得税费用		193,623,891.96	182,875,391.67
四、净利润（净亏损以“-”号填列）		1,441,980,512.80	1,232,603,243.54
五、每股收益：			
（一）基本每股收益			
（二）稀释每股收益			
六、其他综合收益			
七、综合收益总额		1,441,980,512.80	1,232,603,243.54

法定代表人：南存辉 主管会计工作负责人：王国荣 会计机构负责人：王国荣

**合并现金流量表**  
2013 年 1—12 月

单位:元 币种:人民币

项目	附注	本期金额	上期金额
<b>一、经营活动产生的现金流量:</b>			
销售商品、提供劳务收到的现金		12,413,188,034.73	12,283,600,410.94
客户存款和同业存放款项净增加额			
向中央银行借款净增加额			
向其他金融机构拆入资金净增加额			
收到原保险合同保费取得的现金			
收到再保险业务现金净额			
保户储金及投资款净增加额			
处置交易性金融资产净增加额			
收取利息、手续费及佣金的现金			
拆入资金净增加额			
回购业务资金净增加额			
收到的税费返还		8,659,952.72	14,847,327.93
收到其他与经营活动有关的现金		128,730,298.86	342,173,458.27
经营活动现金流入小计		12,550,578,286.31	12,640,621,197.14
购买商品、接受劳务支付的现金		8,810,123,140.37	7,351,050,069.16
客户贷款及垫款净增加额			
存放中央银行和同业款项净增加额			
支付原保险合同赔付款项的现金			
支付利息、手续费及佣金的现金			
支付保单红利的现金			
支付给职工以及为职工支付的现金		1,285,052,577.88	1,253,988,738.54
支付的各项税费		1,043,239,631.11	777,295,600.33
支付其他与经营活动有关的现金		774,450,984.32	709,860,471.74
经营活动现金流出小计		11,912,866,333.68	10,092,194,879.77
经营活动产生的现金流量净额		637,711,952.63	2,548,426,317.37
<b>二、投资活动产生的现金流量:</b>			
收回投资收到的现金		2,025,839,966.61	
取得投资收益收到的现金		32,531,430.66	27,078,125.00
处置固定资产、无形资产和其他长期资产收回的现金净额		11,021,780.58	10,079,587.33
处置子公司及其他营业单位收到的现金净额			
收到其他与投资活动有关的现金			
投资活动现金流入小计		2,069,393,177.85	37,157,712.33

购建固定资产、无形资产和其他长期资产支付的现金		521,652,394.58	912,787,029.12
投资支付的现金		3,057,662,753.00	115,646,875.00
质押贷款净增加额			
取得子公司及其他营业单位支付的现金净额		7,206,380.75	639,417,659.33
支付其他与投资活动有关的现金			18,500,000.00
投资活动现金流出小计		3,586,521,528.33	1,686,351,563.45
投资活动产生的现金流量净额		-1,517,128,350.48	-1,649,193,851.12
<b>三、筹资活动产生的现金流量：</b>			
吸收投资收到的现金		79,180,720.00	
其中：子公司吸收少数股东投资收到的现金		18,700,000.00	
取得借款收到的现金		509,972,905.50	538,002,314.98
发行债券收到的现金			
收到其他与筹资活动有关的现金			
筹资活动现金流入小计		589,153,625.50	538,002,314.98
偿还债务支付的现金		362,497,594.98	777,851,055.00
分配股利、利润或偿付利息支付的现金		1,270,331,318.40	1,254,572,861.45
其中：子公司支付给少数股东的股利、利润		150,319,898.78	100,427,310.00
支付其他与筹资活动有关的现金		62,511,547.56	129,368,908.32
筹资活动现金流出小计		1,695,340,460.94	2,161,792,824.77
筹资活动产生的现金流量净额		-1,106,186,835.44	-1,623,790,509.79
<b>四、汇率变动对现金及现金等价物的影响</b>			
<b>五、现金及现金等价物净增加额</b>		-1,985,603,233.29	-724,558,043.54
加：期初现金及现金等价物余额		3,884,236,851.43	4,608,794,894.97
<b>六、期末现金及现金等价物余额</b>		1,898,633,618.14	3,884,236,851.43

法定代表人：南存辉

主管会计工作负责人：王国荣

会计机构负责人：王国荣

**母公司现金流量表**  
2013 年 1—12 月

单位:元 币种:人民币

项目	附注	本期金额	上期金额
<b>一、经营活动产生的现金流量:</b>			
销售商品、提供劳务收到的现金		9,447,810,330.05	10,029,222,562.24
收到的税费返还			
收到其他与经营活动有关的现金		321,871,744.35	179,336,983.13
经营活动现金流入小计		9,769,682,074.40	10,208,559,545.37
购买商品、接受劳务支付的现金		7,174,352,269.10	6,597,741,280.74
支付给职工以及为职工支付的现金		754,138,099.38	790,606,481.17
支付的各项税费		699,159,881.93	549,229,854.00
支付其他与经营活动有关的现金		478,467,175.96	638,291,404.73
经营活动现金流出小计		9,106,117,426.37	8,575,869,020.64
经营活动产生的现金流量净额		663,564,648.03	1,632,690,524.73
<b>二、投资活动产生的现金流量:</b>			
收回投资收到的现金		2,025,000,000.00	
取得投资收益收到的现金		260,831,520.66	149,966,125.00
处置固定资产、无形资产和其他长期资产收回的现金净额		6,108,993.75	1,453,274.61
处置子公司及其他营业单位收到的现金净额			
收到其他与投资活动有关的现金			
投资活动现金流入小计		2,291,940,514.41	151,419,399.61
购建固定资产、无形资产和其他长期资产支付的现金		103,715,112.40	168,276,549.05
投资支付的现金		612,702,835.94	695,606,070.82
取得子公司及其他营业单位支付的现金净额		2,539,458.29	693,631,539.93
支付其他与投资活动有关的现金		2,925,000,000.00	
投资活动现金流出小计		3,643,957,406.63	1,557,514,159.80
投资活动产生的现金流量净额		-1,352,016,892.22	-1,406,094,760.19
<b>三、筹资活动产生的现金流量:</b>			
吸收投资收到的现金		60,480,720.00	
取得借款收到的现金			
发行债券收到的现金			
收到其他与筹资活动有关的现金			
筹资活动现金流入小计		60,480,720.00	
偿还债务支付的现金			

分配股利、利润或偿付利息支付的现金		1,095,750,000.00	1,088,870,944.09
支付其他与筹资活动有关的现金			
筹资活动现金流出小计		1,095,750,000.00	1,088,870,944.09
筹资活动产生的现金流量净额		-1,035,269,280.00	-1,088,870,944.09
<b>四、汇率变动对现金及现金等价物的影响</b>			
<b>五、现金及现金等价物净增加额</b>		-1,723,721,524.19	-862,275,179.55
加：期初现金及现金等价物余额		3,127,836,481.26	3,990,111,660.81
<b>六、期末现金及现金等价物余额</b>		1,404,114,957.07	3,127,836,481.26

法定代表人：南存辉

主管会计工作负责人：王国荣

会计机构负责人：王国荣

## 合并所有者权益变动表

2013 年 1—12 月

单位:元 币种:人民币

项目	本期金额									
	归属于母公司所有者权益								少数股东权益	所有者权益合计
	实收资本(或股本)	资本公积	减:库存股	专项储备	盈余公积	一般风险准备	未分配利润	其他		
一、上年年末余额	1,005,000,000.00	1,886,525,712.86			404,694,618.54		1,245,524,563.17	-1,693,061.44	500,011,752.67	5,040,063,585.80
加: 会计政策变更										
前期差错更正										
其他										
二、本年初余额	1,005,000,000.00	1,886,525,712.86			404,694,618.54		1,245,524,563.17	-1,693,061.44	500,011,752.67	5,040,063,585.80
三、本期增减变动金额(减少以“-”号填列)	3,018,000.00	170,996,331.66			131,640,454.42		405,098,973.07	337,191.13	-112,074,452.33	599,016,497.95
(一) 净利润							1,541,739,427.49		149,292,706.08	1,691,032,133.57
(二) 其他综合收益								337,191.13		337,191.13
上述(一)和(二)小计							1,541,739,427.49	337,191.13	149,292,706.08	1,691,369,324.70
(三) 所有者投入和减少资本	3,018,000.00	169,417,274.37							-145,459,342.96	26,975,931.41
1. 所有者投入资本	3,018,000.00	57,462,720.00							18,700,000.00	79,180,720.00
2. 股份支付计入所有者权益的金额		13,794,628.46								13,794,628.46
3. 其他		98,159,925.91							-164,159,342.96	-65,999,417.05
(四) 利润分配					131,640,454.42		-1,136,640,454.42		-119,499,910.00	-1,124,499,910.00
1. 提取盈余公积					131,640,454.42		-131,640,454.42			
2. 提取一般风险准										

备										
3. 对所有者（或股东）的分配							-1,005,000,000.00		-119,499,910.00	-1,124,499,910.00
4. 其他										
（五）所有者权益内部结转										
1. 资本公积转增资本（或股本）										
2. 盈余公积转增资本（或股本）										
3. 盈余公积弥补亏损										
4. 其他										
（六）专项储备										
1. 本期提取										
2. 本期使用										
（七）其他		1,579,057.29							3,592,094.55	5,171,151.84
四、本期期末余额	1,008,018,000.00	2,057,522,044.52			536,335,072.96		1,650,623,536.24	-1,355,870.31	387,937,300.34	5,639,080,083.75

单位:元 币种:人民币

项目	上年同期金额									
	归属于母公司所有者权益								少数股东权益	所有者权益合计
	实收资本(或股本)	资本公积	减:库存股	专项储备	盈余公积	一般风险准备	未分配利润	其他		
一、上年年末余额	1,005,000,000.00	2,359,790,945.65			249,108,221.23		988,417,345.09	-665,235.02	153,612,508.60	4,755,263,785.55
加: 会计政策变更										
前期差错更正										
其他		104,997,806.53			32,326,072.96		113,744,784.43		133,050,514.09	384,119,178.01
二、本年初余额	1,005,000,000.00	2,464,788,752.18			281,434,294.19		1,102,162,129.52	-665,235.02	286,663,022.69	5,139,382,963.56
三、本期增减变动金额(减少以“—”号填列)		-578,263,039.32			123,260,324.35		143,362,433.65	-1,027,826.42	213,348,729.98	-99,319,377.76
(一) 净利润							1,261,572,758.00		139,519,105.25	1,401,091,863.25
(二) 其他综合收益								-1,027,826.42		-1,027,826.42
上述(一)和(二)小计							1,261,572,758.00	-1,027,826.42	139,519,105.25	1,400,064,036.83
(三) 所有者投入和减少资本		-581,425,117.87							-6,172,306.69	-587,597,424.56
1. 所有者投入资本		-556,053,158.45							44,235,967.42	-511,817,191.03
2. 股份支付计入所有者权益的金额		24,777,799.92								24,777,799.92
3. 其他		-50,149,759.34							-50,408,274.11	-100,558,033.45
(四) 利润分配					123,260,324.35		-1,118,210,324.35		-100,427,310.00	-1,095,377,310.00
1. 提取盈余公积					123,260,324.35		-123,260,324.35			



2. 提取一般风险准备										
3. 对所有者（或股东）的分配							-994,950,000.00		-100,427,310.00	-1,095,377,310.00
4. 其他										
（五）所有者权益内部结转										
1. 资本公积转增资本（或股本）										
2. 盈余公积转增资本（或股本）										
3. 盈余公积弥补亏损										
4. 其他										
（六）专项储备										
1. 本期提取										
2. 本期使用										
（七）其他		3,162,078.55							180,429,241.42	183,591,319.97
四、本期期末余额	1,005,000,000.00	1,886,525,712.86			404,694,618.54		1,245,524,563.17	-1,693,061.44	500,011,752.67	5,040,063,585.80

法定代表人：南存辉

主管会计工作负责人：王国荣

会计机构负责人：王国荣

**母公司所有者权益变动表**  
2013 年 1—12 月

单位:元 币种:人民币

项目	本期金额							
	实收资本(或股本)	资本公积	减:库存股	专项储备	盈余公积	一般风险准备	未分配利润	所有者权益合计
一、上年年末余额	1,005,000,000.00	2,156,497,872.69			372,368,545.58		1,203,366,910.18	4,737,233,328.45
加: 会计政策变更								
前期差错更正								
其他								
二、本年初余额	1,005,000,000.00	2,156,497,872.69			372,368,545.58		1,203,366,910.18	4,737,233,328.45
三、本期增减变动金额(减少以“-”号填列)	3,018,000.00	71,257,348.46			131,640,454.42		305,340,058.38	511,255,861.26
(一) 净利润							1,441,980,512.80	1,441,980,512.80
(二) 其他综合收益								
上述(一)和(二)小计							1,441,980,512.80	1,441,980,512.80
(三)所有者投入和减少资本	3,018,000.00	71,257,348.46						74,275,348.46
1. 所有者投入资本	3,018,000.00	57,462,720.00						60,480,720.00
2. 股份支付计入所有者权益的金额		13,794,628.46						13,794,628.46
3. 其他								
(四) 利润分配					131,640,454.42		-1,136,640,454.42	-1,005,000,000.00
1. 提取盈余公积					131,640,454.42		-131,640,454.42	
2. 提取一般风险准备								
3. 对所有者(或股东)的分配							-1,005,000,000.00	-1,005,000,000.00
4. 其他								

(五)所有者权益内部结转								
1. 资本公积转增资本(或股本)								
2. 盈余公积转增资本(或股本)								
3. 盈余公积弥补亏损								
4. 其他								
(六)专项储备								
1. 本期提取								
2. 本期使用								
(七)其他								
四、本期期末余额	1,008,018,000.00	2,227,755,221.15			504,009,000.00		1,508,706,968.56	5,248,489,189.71

单位:元 币种:人民币

项目	上年同期金额							
	实收资本(或股本)	资本公积	减:库存股	专项储备	盈余公积	一般风险准备	未分配利润	所有者权益合计
一、上年年末余额	1,005,000,000.00	2,351,177,793.94			249,108,221.23		1,088,973,990.99	4,694,260,006.16
加:会计政策变更								
前期差错更正								
其他								
二、本年年初余额	1,005,000,000.00	2,351,177,793.94			249,108,221.23		1,088,973,990.99	4,694,260,006.16
三、本期增减变动金额(减少以“-”号填列)		-194,679,921.25			123,260,324.35		114,392,919.19	42,973,322.29
(一)净利润							1,232,603,243.54	1,232,603,243.54
(二)其他综合收益								
上述(一)和(二)小计							1,232,603,243.54	1,232,603,243.54
(三)所有者投入和减少资		-194,679,921.25						-194,679,921.25

本								
1. 所有者投入资本		-219,457,721.17						-219,457,721.17
2. 股份支付计入所有者权益的金额		24,777,799.92						24,777,799.92
3. 其他								
(四) 利润分配					123,260,324.35		-1,118,210,324.35	-994,950,000.00
1. 提取盈余公积					123,260,324.35		-123,260,324.35	
2. 提取一般风险准备								
3. 对所有者(或股东)的分配							-994,950,000.00	-994,950,000.00
4. 其他								
(五) 所有者权益内部结转								
1. 资本公积转增资本(或股本)								
2. 盈余公积转增资本(或股本)								
3. 盈余公积弥补亏损								
4. 其他								
(六) 专项储备								
1. 本期提取								
2. 本期使用								
(七) 其他								
四、本期期末余额	1,005,000,000.00	2,156,497,872.69			372,368,545.58		1,203,366,910.18	4,737,233,328.45

法定代表人：南存辉

主管会计工作负责人：王国荣

会计机构负责人：王国荣

### 三、 公司基本情况

浙江正泰电器股份有限公司（以下简称公司或本公司）系经浙江省人民政府证券委员会浙证委[1997] 96 号文批准，由正泰集团股份有限公司和施成法等 25 位自然人共同发起设立的股份有限公司。经历次股权变更后，于 2008 年 12 月 19 日取得了浙江省工商行政管理局核发的注册号为 330000000007234 的《企业法人营业执照》。公司现有注册资本 1,008,018,000.00 元，股份总数 1,008,018,000 股（每股面值 1 元），公司股票于 2010 年 1 月 21 日在上海证券交易所挂牌交易。截至 2013 年 12 月 31 日，公司股份全部为无限售条件的流通股份。

本公司属低压电器行业。经营范围：低压电器及元器件、切割及焊接设备、电子元器件、电源类产品、电力金具、电力整流器的研发、设计、制造、加工、安装、调试、销售及相关技术服务，经营进出口业务（国家法律法规禁止和限制的除外）。

### 四、 公司主要会计政策、会计估计和前期差错：

#### （一） 财务报表的编制基础：

本公司财务报表以持续经营为编制基础。

#### （二） 遵循企业会计准则的声明：

本公司所编制的财务报表符合企业会计准则的要求，真实、完整地反映了公司的财务状况、经营成果、股东权益变动和现金流量等有关信息。

#### （三） 会计期间：

本公司会计年度自公历 1 月 1 日起至 12 月 31 日止。

#### （四） 记账本位币：

本公司的记账本位币为人民币。

#### （五） 同一控制下和非同一控制下企业合并的会计处理方法

##### 1. 同一控制下企业合并的会计处理方法

公司在企业合并中取得的资产和负债，按照合并日在被合并方的账面价值计量。公司取得的净资产账面价值与支付的合并对价账面价值（或发行股份面值总额）的差额，调整资本公积；资本公积不足冲减的，调整留存收益。

##### 2. 非同一控制下企业合并的会计处理方法

公司在购买日对合并成本大于合并中取得的被购买方可辨认净资产公允价值份额的差额，确认为商誉；如果合并成本小于合并中取得的被购买方可辨认净资产公允价值份额，首先对取得的被购买方各项可辨认资产、负债及或有负债的公允价值以及合并成本的计量进行复核，经复核后合并成本仍小于合并中取得的被购买方可辨认净资产公允价值份额的，其差额计入当期损益。

#### （六） 合并财务报表的编制方法：

1、 母公司将其控制的所有子公司纳入合并财务报表的合并范围。合并财务报表以母公司及其子公司的财务报表为基础，根据其他有关资料，按照权益法调整对子公司的长期股权投资后，由母公司按照《企业会计准则第 33 号--合并财务报表》编制。

#### （七） 现金及现金等价物的确定标准：

现金等价物是指企业持有的期限短（一般指从购买日起三个月内到期）、流动性强、易于转换为已知金额现金、价值变动风险很小的投资。

#### （八） 外币业务和外币报表折算：

##### 1. 外币业务折算

外币交易在初始确认时，采用交易发生日的即期汇率折算为人民币金额。资产负债表日，外币货币性项目采用资产负债表日即期汇率折算，因汇率不同而产生的汇兑差额，除与购建符合资本化条件资产有关的外币专门借款本金及利息的汇兑差额外，计入当期损益；以历史成本计量的外币非货币性项目仍采用交易发生日的即期汇率折算，不改变其人民币金额；以公允价值计量的外币非货币性项目，采用公允价值确定日的即期汇率折算，差额计入当期损益或资本公积。

## 2. 外币财务报表折算

资产负债表中的资产和负债项目，采用资产负债表日的即期汇率折算；所有者权益项目除“未分配利润”项目外，其他项目采用交易发生日的即期汇率折算；利润表中的收入和费用项目，采用交易发生日的即期汇率折算。按照上述折算产生的外币财务报表折算差额，在资产负债表中所有者权益项目下单独列示。

## (九) 金融工具：

### 1. 金融资产和金融负债的分类

金融资产在初始确认时划分为以下四类：以公允价值计量且其变动计入当期损益的金融资产（包括交易性金融资产和指定为以公允价值计量且其变动计入当期损益的金融资产）、持有至到期投资、贷款和应收款项、可供出售金融资产。

金融负债在初始确认时划分为以下两类：以公允价值计量且其变动计入当期损益的金融负债（包括交易性金融负债和指定为以公允价值计量且其变动计入当期损益的金融负债）、其他金融负债。

### 2. 金融资产和金融负债的确认依据、计量方法和终止确认条件

公司成为金融工具合同的一方时，确认一项金融资产或金融负债。初始确认金融资产或金融负债时，按照公允价值计量；对于以公允价值计量且其变动计入当期损益的金融资产和金融负债，相关交易费用直接计入当期损益；对于其他类别的金融资产或金融负债，相关交易费用计入初始确认金额。

公司按照公允价值对金融资产进行后续计量，且不扣除将来处置该金融资产时可能发生的交易费用，但下列情况除外：(1) 持有至到期投资以及贷款和应收款项采用实际利率法，按摊余成本计量；(2) 在活跃市场中没有报价且其公允价值不能可靠计量的权益工具投资，以及与该权益工具挂钩并须通过交付该权益工具结算的衍生金融资产，按照成本计量。

公司采用实际利率法，按摊余成本对金融负债进行后续计量，但下列情况除外：(1) 以公允价值计量且其变动计入当期损益的金融负债，按照公允价值计量，且不扣除将来结清金融负债时可能发生的交易费用；(2) 与在活跃市场中没有报价、公允价值不能可靠计量的权益工具挂钩并须通过交付该权益工具结算的衍生金融负债，按照成本计量；(3) 不属于指定为以公允价值计量且其变动计入当期损益的金融负债的财务担保合同，或没有指定为以公允价值计量且其变动计入当期损益并将以低于市场利率贷款的贷款承诺，在初始确认后按照下列两项金额之中的较高者进行后续计量：1) 按照《企业会计准则第 13 号--或有事项》确定的金额；2) 初始确认金额扣除按照《企业会计准则第 14 号--收入》的原则确定的累积摊销额后的余额。

金融资产或金融负债公允价值变动形成的利得或损失，除与套期保值有关外，按照如下方法处理：(1) 以公允价值计量且其变动计入当期损益的金融资产或金融负债公允价值变动形成的利得或损失，计入公允价值变动损益；在资产持有期间所取得的利息或现金股利，确认为投资收益；处置时，将实际收到的金额与初始入账金额之间的差额确认为投资收益，同时调整公允价值变动损益。(2) 可供出售金融资产的公允价值变动计入资本公积；持有期间按实际利率法计算的利息，计入投资收益；可供出售权益工具投资的现金股利，于被投资单位宣告发放股利时计入投资收益；处置时，将实际收到的金额与账面价值扣除原直接计入资本公积的公允价值变动累计额之后的差额确认为投资收益。

当收取某项金融资产现金流量的合同权利已终止或该金融资产所有权上几乎所有的风险和报酬已转移时，终止确认该金融资产；当金融负债的现时义务全部或部分解除时，相应终止确认该金融负债或其一部分。

### 3. 金融资产转移的确认依据和计量方法

公司已将金融资产所有权上几乎所有的风险和报酬转移给了转入方的，终止确认该金融资产；保留了金融资产所有权上几乎所有的风险和报酬的，继续确认所转移的金融资产，并将收到的对价确认为一项金融负债。公司既没有转移也没有保留金融资产所有权上几乎所有的风险和报酬的，分别下列情况处理：(1) 放弃了对该金融资产控制的，终止确认该金融资产；(2) 未放弃对该金融资产控制的，按照继续涉入所转移金融资产的程度确认有关金融资产，并相应确认有关负债。

金融资产整体转移满足终止确认条件的，将下列两项金额的差额计入当期损益：(1) 所转移金融资产的账面价值；(2) 因转移而收到的对价，与原直接计入所有者权益的公允价值变动累计额之和。金融资产部分转移满足终止确认条件的，将所转移金融资产整体的账面价值，在终止确认部分和未终止确认部分之间，按照各自的相对公允价值进行分摊，并将下列两项金额的差额计入当期损益：(1) 终止确认部分的账面价值；(2) 终止确认部分的对价，与原直接计入所有者权益的公允价值变动累计额中对应终止确认部分的金额之和。

### 4. 主要金融资产和金融负债的公允价值确定方法

存在活跃市场的金融资产或金融负债，以活跃市场的报价确定其公允价值；不存在活跃市场的金融资产或金融负债，采用估值技术（包括参考熟悉情况并自愿交易的各方最近进行的市场交易中使用的价格、参照实质上相同的其他金融工具的当前公允价值、现金流量折现法和期权定价模型等）确定其公允价值；初始取得或源生的金融资产或承担的金融负债，以市场交易价格作为确定其公允价值的基础。

### 5. 金融资产的减值测试和减值准备计提方法

(1) 资产负债表日对以公允价值计量且其变动计入当期损益的金融资产以外的金融资产的账面价值进行检查，如有客观证据表明该金融资产发生减值的，计提减值准备。

(2) 对单项金额重大的金融资产单独进行减值测试；对单项金额不重大的金融资产，可以单独进行减值测试，或包括在具有类似信用风险特征的金融资产组合中进行减值测试；单独测试未发生减值的金融资产（包括单项金额重大和不重大的金融资产），包括在具有类似信用风险特征的金融资产组合中再进行减值测试。

(3) 按摊余成本计量的金融资产，期末有客观证据表明其发生了减值的，根据其账面价值高于预计未来现金流量现值之间的差额确认减值损失。在活跃市场中没有报价且其公允价值不能可靠计量的权益工具投资，或与该权益工具挂钩并须通过交付该权益工具结算的衍生金融资产发生减值时，将该权益工具投资或衍生金融资产的账面价值，高于按照类似金融资产当时市场收益率对未来现金流量折现确定的现值之间的差额，确认为减值损失。可供出售金融资产的公允价值发生较大幅度下降，或在综合考虑各种相关因素后，预期这种下降趋势属于非暂时性的，确认其减值损失，并将原直接计入所有者权益的公允价值累计损失一并转出计入减值损失。

(4) 可供出售金融资产减值的客观证据

1) 表明可供出售债务工具投资发生减值的客观证据包括：

- ① 债务人发生严重财务困难；
- ② 债务人违反了合同条款，如偿付利息或本金发生违约或逾期；
- ③ 公司出于经济或法律等方面因素的考虑，对发生财务困难的债务人作出让步；
- ④ 债务人很可能倒闭或进行其他财务重组；
- ⑤ 因债务人发生重大财务困难，该债务工具无法在活跃市场继续交易；
- ⑥ 其他表明可供出售债务工具已经发生减值的情况。

2) 表明可供出售权益工具投资发生减值的客观证据包括权益工具投资的公允价值发生严重或非暂时性下跌。本公司于资产负债表日对各项可供出售权益工具投资单独进行检查，若该权益工具投资于资产负债表日的公允价值低于其成本超过 50%（含 50%）或低于其成本持续时间超过 12 个月（含 12 个月）的，则表明其发生减值；若该权益工具投资于资产负债表日的公允价值低于其成本超过 20%（含 20%）但尚未达到 50% 的，或低于其成本持续时间超过 6 个月（含 6 个月）但未超过 12 个月的，本公司会综合考虑其他相关因素，诸如价格波动率等，判断该权

益工具投资是否发生减值。

上段所述"成本"按照可供出售权益工具投资的初始取得成本扣除已收回本金和已摊销金额确定；"公允价值"根据证券交易所期末收盘价确定，除非该项可供出售权益工具投资存在限售期。对于存在限售期的可供出售权益工具投资，采用如下方法确定公允价值：

如果可供出售权益工具投资的初始取得成本高于在证券交易所上市交易的同一股票的市价，应采用在证券交易所上市交易的同一股票的市价作为估值日该股票的价值；

如果可供出售权益工具投资的初始取得成本低于在证券交易所上市交易的同一股票的市价，应按以下公式确定该股票的价值：

$$FV=C+(P-C) \times (DI-Dr) / DI$$

其中：

FV 为估值日该可供出售权益工具的公允价值；

C 为该可供出售权益工具的初始取得成本（因权益业务导致市场价格除权时，应于除权日对其初始取得成本作相应调整）；

P 为估值日在证券交易所上市交易的同一股票的市价；

DI 为该可供出售权益工具限售期所含的交易所的交易天数；

Dr 为估值日剩余限售期，即估值日至限售期结束所含的交易所的交易天数（不含估值日当天）

可供出售金融资产发生减值时，原直接计入所有者权益的因公允价值下降形成的累计损失予以转出并计入减值损失。对已确认减值损失的可供出售债务工具投资，在期后公允价值上升且客观上与确认原减值损失后发生的事项有关的，原确认的减值损失予以转回并计入当期损益。对已确认减值损失的可供出售权益工具投资，期后公允价值上升直接计入所有者权益。

#### (十) 应收款项：

##### 1、 单项金额重大并单项计提坏账准备的应收款项：

单项金额重大的判断依据或金额标准	应收款项账面余额 10%以上的款项
单项金额重大并单项计提坏账准备的计提方法	单独进行减值测试，根据其未来现金流量现值低于其账面价值的差额计提坏账准备

##### 2、 按组合计提坏账准备应收款项：

确定组合的依据：	
组合名称	依据
账龄分析法组合	相同账龄的应收款项具有类似信用风险特征
按组合计提坏账准备的计提方法：	
组合名称	计提方法
账龄分析法组合	账龄分析法

组合中，采用账龄分析法计提坏账准备的：

账龄	应收账款计提比例说明	其他应收款计提比例说明
1 年以内（含 1 年）	5	5
1—2 年	15	15
2—3 年	50	50
3 年以上	100	100

##### 3、 单项金额虽不重大但单项计提坏账准备的应收账款：

单项计提坏账准备的理由	应收款项的未来现金流量现值与以账龄为信用风险特征的应收款项组合的未来现金流量现值存在显著差异
-------------	--



坏账准备的计提方法	单独进行减值测试，根据其未来现金流量现值低于其账面价值的差额计提坏账准备
-----------	--------------------------------------

## (十一) 存货：

## 1、 存货的分类

存货包括在日常活动中持有以备出售的产成品或商品、处在生产过程中的在产品、在生产过程或提供劳务过程中耗用的材料和物料等。

## 2、 发出存货的计价方法

加权平均法

## 3、 存货可变现净值的确定依据及存货跌价准备的计提方法

资产负债表日，存货采用成本与可变现净值孰低计量，按照存货类别成本高于可变现净值的差额计提存货跌价准备。直接用于出售的存货，在正常生产经营过程中以该存货的估计售价减去估计的销售费用和相关税费后的金额确定其可变现净值；需要经过加工的存货，在正常生产经营过程中以所生产的产成品的估计售价减去至完工时估计将要发生的成本、估计的销售费用和相关税费后的金额确定其可变现净值；资产负债表日，同一项存货中一部分有合同价格约定、其他部分不存在合同价格的，分别确定其可变现净值，并与其对应的成本进行比较，分别确定存货跌价准备的计提或转回的金额。

## 4、 存货的盘存制度

永续盘存制

## 5、 低值易耗品和包装物的摊销方法

## (1) 低值易耗品

一次摊销法

## (2) 包装物

一次摊销法

## (十二) 长期股权投资：

## 1、 投资成本确定

(1) 同一控制下的企业合并形成的，合并方以支付现金、转让非现金资产、承担债务或发行权益性证券作为合并对价的，在合并日按照取得被合并方所有者权益账面价值的份额作为其初始投资成本。长期股权投资初始投资成本与支付的合并对价的账面价值或发行股份的面值总额之间的差额调整资本公积；资本公积不足冲减的，调整留存收益。

公司通过多次交易分步实现同一控制下企业合并形成的长期股权投资，在个别财务报表和合并财务报表中，将按持股比例享有在合并日被合并方所有者权益账面价值的份额作为初始投资成本。合并日之前所持被合并方的股权投资账面价值加上合并日新增投资成本，与长期股权投资初始投资成本之间的差额调整资本公积；资本公积不足冲减的，调整留存收益。

(2) 非同一控制下的企业合并形成的，在购买日按照支付的合并对价的公允价值作为其初始投资成本。

公司通过多次交易分步实现非同一控制下企业合并形成的长期股权投资，区分个别财务报表和合并财务报表进行相关会计处理：

1) 在个别财务报表中，以购买日之前所持被购买方的股权投资的账面价值与购买日新增投资成本之和，作为该项投资的初始投资成本；购买日之前持有的被购买方的股权涉及其他综合收益的，在处置该项投资时将与其相关的其他综合收益转入当期投资收益。

2) 在合并财务报表中，对于购买日之前持有的被购买方的股权，按照该股权在购买日的公允

价值进行重新计量，公允价值与其账面价值的差额计入当期投资收益；购买日之前持有的被购买方的股权涉及其他综合收益的，与其相关的其他综合收益转为购买日所属当期投资收益。

(3) 除企业合并形成以外的：以支付现金取得的，按照实际支付的购买价款作为其初始投资成本；以发行权益性证券取得的，按照发行权益性证券的公允价值作为其初始投资成本；投资者投入的，按照投资合同或协议约定的价值作为其初始投资成本（合同或协议约定价值不公允的除外）。

## 2、 后续计量及损益确认方法

对被投资单位能够实施控制的长期股权投资采用成本法核算，在编制合并财务报表时按照权益法进行调整；对不具有共同控制或重大影响，并且在活跃市场中没有报价、公允价值不能可靠计量的长期股权投资，采用成本法核算；对具有共同控制或重大影响的长期股权投资，采用权益法核算。

## 3、 确定对被投资单位具有共同控制、重大影响的依据

按照合同约定，与被投资单位相关的重要财务和经营决策需要分享控制权的投资方一致同意的，认定为共同控制；对被投资单位的财务和经营政策有参与决策的权力，但并不能够控制或者与其他方一起共同控制这些政策的制定的，认定为重大影响。

## 4、 减值测试方法及减值准备计提方法

对子公司、联营企业及合营企业的投资，在资产负债表日有客观证据表明其发生减值的，按照账面价值高于可收回金额的差额计提相应的减值准备；对被投资单位不具有共同控制或重大影响、在活跃市场中没有报价、公允价值不能可靠计量的长期股权投资，按照《企业会计准则第22号--金融工具确认和计量》的规定计提相应的减值准备。

## 5、 通过多次交易分步处置对子公司投资至丧失控制权的的处理方法

(1) 公司通过多次交易分步处置对子公司投资至丧失控制权的，按照以下方法进行处理，除非处置对子公司股权投资直至丧失控制权的各项交易属于一揽子交易的。

### 1) 丧失对子公司控制权之前处置对其部分投资的处理方法

公司处置对子公司的投资，但尚未丧失对该子公司控制权的，区分个别财务报表和合并财务报表进行相关处理：在个别财务报表中，结转与所处置的股权相对应的长期股权投资的账面价值，处置所得价款与结转的长期股权投资账面价值之间的差额，确认为处置损益。在合并财务报表中，将处置价款与处置投资对应的享有该子公司净资产份额的差额调整资本公积（资本溢价），资本溢价不足冲减的，冲减留存收益。

2) 处置部分股权丧失了对原子公司控制权的，区分个别财务报表和合并财务报表进行相关处理：

在个别财务报表中，结转与所处置的股权相对应的长期股权投资的账面价值，处置所得价款与结转的长期股权投资账面价值之间的差额，确认为处置损益。同时，对于剩余股权，按其账面价值确认为长期股权投资或其他相关金融资产。处置后的剩余股权能够对原有子公司实施共同控制或重大影响的，按有关成本法转为权益法的相关规定进行会计处理。

在合并财务报表中，对于剩余股权，按照其在丧失控制权日的公允价值进行重新计量。处置股权取得的对价与剩余股权公允价值之和，减去按原持股比例计算应享有原有子公司自购买日开始持续计算的净资产的份额之间的差额，计入丧失控制权当期的投资收益（如果存在相关的商誉，还应扣除商誉）。与原有子公司股权投资相关的其他综合收益，应当在丧失控制权时转为当期投资收益。

(2) 公司通过多次交易分步处置对子公司投资至丧失控制权的各项交易属于一揽子交易的，在个别财务报表的处理与不属于一揽子交易的的处理方法一致。在合并财务报表中，将各项交易

作为一项处置子公司并丧失控制权的交易进行会计处理，但是，在丧失控制权之前每一次处置价款与处置投资对应的享有该子公司净资产份额的差额，在合并财务报表中应当确认为其他综合收益，在丧失控制权时一并转入丧失控制权当期的损益。

处置对子公司股权投资的各项交易的条款、条件以及经济影响符合以下一种或多种情况，通常应将多次交易事项作为一揽子交易进行会计处理：1) 这些交易是同时或者在考虑了彼此影响的情况下订立的；2) 这些交易整体才能达成一项完整的商业结果；3) 一项交易的发生取决于其他至少一项交易的发生；4) 一项交易单独看是不经济的，但是和其他交易一并考虑时是经济的。

#### (十三) 投资性房地产：

1. 投资性房地产包括已出租的土地使用权、持有并准备增值后转让的土地使用权和已出租的建筑物。

2. 投资性房地产按照成本进行初始计量，采用成本模式进行后续计量，并采用与固定资产和无形资产相同的方法计提折旧或进行摊销。资产负债表日，有迹象表明投资性房地产发生减值的，按照账面价值高于可收回金额的差额计提相应的减值准备。

#### (十四) 固定资产：

##### 1、 固定资产确认条件、计价和折旧方法：

固定资产是指为生产商品、提供劳务、出租或经营管理而持有的，使用年限超过一年，单位价值较高的有形资产。

固定资产以取得时的实际成本入账，并从其达到预定可使用状态的次月起，采用直线法(年限平均法)提取折旧。

##### 2、 各类固定资产的折旧方法：

类别	折旧年限（年）	残值率（%）	年折旧率（%）
房屋及建筑物	20	5	4.75
机器设备	5-10	5	19-9.50
电子设备	3-5	5	19
运输设备	4-5	5	19
检测设备	5-10	5	19-9.50
信息设备	5-10	5	19-9.50
动力设备	5-10	5	19-9.50
其他设备	5-15	5	19-6.33

##### 3、 固定资产的减值测试方法、减值准备计提方法

资产负债表日，有迹象表明固定资产发生减值的，按照账面价值高于可收回金额的差额计提相应的减值准备。

#### (十五) 在建工程：

1. 在建工程同时满足经济利益很可能流入、成本能够可靠计量则予以确认。在建工程按建造该项资产达到预定可使用状态前所发生的实际成本计量。

2. 在建工程达到预定可使用状态时，按工程实际成本转入固定资产。已达到预定可使用状态但尚未办理竣工决算的，先按估计价值转入固定资产，待办理竣工决算后再按实际成本调整原暂估价值，但不再调整原已计提的折旧。

3. 资产负债表日，有迹象表明在建工程发生减值的，按照账面价值高于可收回金额的差额计提相应的减值准备。

#### (十六) 借款费用：

### 1. 借款费用资本化的确认原则

公司发生的借款费用，可直接归属于符合资本化条件的资产的购建或者生产的，予以资本化，计入相关资产成本；其他借款费用，在发生时确认为费用，计入当期损益。

### 2. 借款费用资本化期间

(1) 当借款费用同时满足下列条件时，开始资本化：1) 资产支出已经发生；2) 借款费用已经发生；3) 为使资产达到预定可使用或可销售状态所必要的购建或者生产活动已经开始。

(2) 若符合资本化条件的资产在购建或者生产过程中发生非正常中断，并且中断时间连续超过 3 个月，暂停借款费用的资本化；中断期间发生的借款费用确认为当期费用，直至资产的购建或者生产活动重新开始。

(3) 当所购建或者生产符合资本化条件的资产达到预定可使用或可销售状态时，借款费用停止资本化。

### 3. 借款费用资本化金额

为购建或者生产符合资本化条件的资产而借入专门借款的，以专门借款当期实际发生的利息费用（包括按照实际利率法确定的折价或溢价的摊销），减去将尚未动用的借款资金存入银行取得的利息收入或进行暂时性投资取得的投资收益后的金额，确定应予资本化的利息金额；为购建或者生产符合资本化条件的资产占用了一般借款的，根据累计资产支出超过专门借款的资产支出加权平均数乘以占用一般借款的资本化率，计算确定一般借款应予资本化的利息金额。

## (十七) 无形资产：

1. 无形资产包括土地使用权、专利权及非专利技术等，按成本进行初始计量。

2. 使用寿命有限的无形资产，在使用寿命内按照与该项无形资产有关的经济利益的预期实现方式系统合理地摊销，无法可靠确定预期实现方式的，采用直线法摊销。具体年限如下：

项 目	摊销年限(年)
土地使用权	20-50
软 件	5
专利技术	10
非专利技术	5-10

3. 使用寿命确定的无形资产，在资产负债表日有迹象表明发生减值的，按照账面价值高于可收回金额的差额计提相应的减值准备；使用寿命不确定的无形资产和尚未达到可使用状态的无形资产，无论是否存在减值迹象，每年均进行减值测试。

4. 内部研究开发项目研究阶段的支出，于发生时计入当期损益。内部研究开发项目开发阶段的支出，同时满足下列条件的，确认为无形资产：（1）完成该无形资产以使其能够使用或出售在技术上具有可行性；（2）具有完成该无形资产并使用或出售的意图；（3）无形资产产生经济利益的方式，包括能够证明运用该无形资产生产的产品存在市场或无形资产自身存在市场，无形资产将在内部使用的，能证明其有用性；（4）有足够的技术、财务资源和其他资源支持，以完成该无形资产的开发，并有能力使用或出售该无形资产；（5）归属于该无形资产开发阶段的支出能够可靠地计量。

## (十八) 长期待摊费用：

长期待摊费用按实际发生额入账，在受益期或规定的期限内分期平均摊销。如果长期待摊的费用项目不能使以后会计期间受益则将尚未摊销的该项目的摊余价值全部转入当期损益。

## (十九) 预计负债：

1. 因对外提供担保、诉讼事项、产品质量保证、亏损合同等或有事项形成的义务成为公司承担的现时义务，履行该义务很可能导致经济利益流出公司，且该义务的金额能够可靠的计量时，

公司将该项义务确认为预计负债。

2. 公司按照履行相关现时义务所需支出的最佳估计数对预计负债进行初始计量，并在资产负债表日对预计负债的账面价值进行复核。

## (二十) 股份支付及权益工具：

### 1、 股份支付的种类：

包括以权益结算的股份支付和以现金结算的股份支付。

### 2、 权益工具公允价值的确定方法

(1) 存在活跃市场的，按照活跃市场中的报价确定。

(2) 不存在活跃市场的，采用估值技术确定，包括参考熟悉情况并自愿交易的各方最近进行的市场交易中使用的价格、参照实质上相同的其他金融工具的当前公允价值、现金流量折现法和期权定价模型等。

### 3、 确认可行权权益工具最佳估计的依据

根据最新取得的可行权职工数变动等后续信息进行估计。

### 4、 实施、修改、终止股份支付计划的相关会计处理

#### (1) 以权益结算的股份支付

授予后立即可行权的换取职工服务的以权益结算的股份支付，在授予日按照权益工具的公允价值计入相关成本或费用，相应调整资本公积。完成等待期内的服务或达到规定业绩条件才可行权的换取职工服务的以权益结算的股份支付，在等待期内的每个资产负债表日，以对可行权权益工具数量的最佳估计为基础，按权益工具授予日的公允价值，将当期取得的服务计入相关成本或费用，相应调整资本公积。

换取其他方服务的权益结算的股份支付，如果其他方服务的公允价值能够可靠计量的，按照其他方服务在取得日的公允价值计量；如果其他方服务的公允价值不能可靠计量，但权益工具的公允价值能够可靠计量的，按照权益工具在服务取得日的公允价值计量，计入相关成本或费用，相应增加所有者权益。

#### (2) 以现金结算的股份支付

授予后立即可行权的换取职工服务的以现金结算的股份支付，在授予日按公司承担负债的公允价值计入相关成本或费用，相应增加负债。完成等待期内的服务或达到规定业绩条件才可行权的换取职工服务的以现金结算的股份支付，在等待期内的每个资产负债表日，以对可行权情况的最佳估计为基础，按公司承担负债的公允价值，将当期取得的服务计入相关成本或费用和相应的负债。

#### (3) 修改、终止股份支付计划

如果修改增加了所授予的权益工具的公允价值，公司按照权益工具公允价值的增加相应地确认取得服务的增加；如果修改增加了所授予的权益工具的数量，公司将增加的权益工具的公允价值相应地确认为取得服务的增加；如果公司按照有利于职工的方式修改可行权条件，公司在处理可行权条件时，考虑修改后的可行权条件。

如果修改减少了授予的权益工具的公允价值，公司继续以权益工具在授予日的公允价值为基础，确认取得服务的金额，而不考虑权益工具公允价值的减少；如果修改减少了授予的权益工具的数量，公司将减少部分作为已授予的权益工具的取消来进行处理；如果以不利于职工的方式修改了可行权条件，在处理可行权条件时，不考虑修改后的可行权条件。

如果公司在等待期内取消了所授予的权益工具或结算了所授予的权益工具（因未满足可行权条件而被取消的除外），则将取消或结算作为加速可行权处理，立即确认原本在剩余等待期内确认的金额。

## (二十一) 收入：

## 1. 收入确认原则

### (1) 销售商品

销售商品收入在同时满足下列条件时予以确认：1) 将商品所有权上的主要风险和报酬转移给购货方；2) 公司不再保留通常与所有权相联系的继续管理权，也不再对已售出的商品实施有效控制；3) 收入的金额能够可靠地计量；4) 相关的经济利益很可能流入；5) 相关的已发生或将发生的成本能够可靠地计量。

### (2) 提供劳务

提供劳务交易的结果在资产负债表日能够可靠估计的（同时满足收入的金额能够可靠地计量、相关经济利益很可能流入、交易的完工进度能够可靠地确定、交易中已发生和将发生的成本能够可靠地计量），采用完工百分比法确认提供劳务的收入，并按已经提供劳务占应提供劳务总量的比例确定提供劳务交易的完工进度。提供劳务交易的结果在资产负债表日不能够可靠估计的，若已经发生的劳务成本预计能够得到补偿，按已经发生的劳务成本金额确认提供劳务收入，并按相同金额结转劳务成本；若已经发生的劳务成本预计不能够得到补偿，将已经发生的劳务成本计入当期损益，不确认劳务收入。

### (3) 让渡资产使用权

让渡资产使用权在同时满足相关的经济利益很可能流入、收入金额能够可靠计量时，确认让渡资产使用权的收入。利息收入按照他人使用本公司货币资金的时间和实际利率计算确定；使用费收入按有关合同或协议约定的收费时间和方法计算确定。

## 2. 收入确认的具体方法

公司主要销售低压电器类产品。内销产品收入确认需满足以下条件：公司已根据合同约定将产品交付给购货方，且产品销售收入金额已确定，已经收回货款或取得了收款凭证且相关的经济利益很可能流入，产品相关的成本能够可靠地计量。外销产品收入确认需满足以下条件：公司已根据合同约定将产品报关、离港，取得提单，且产品销售收入金额已确定，已经收回货款或取得了收款凭证且相关的经济利益很可能流入，产品相关的成本能够可靠地计量。

## (二十二) 政府补助：

1. 政府补助包括与资产相关的政府补助和与收益相关的政府补助。公司取得的、用于购建或以其他方式形成长期资产的政府补助划分为与资产相关的政府补助，除与资产相关的政府补助之外的政府补助划分为与收益相关的政府补助。对于政府文件未明确补助对象的政府补助，公司根据实际补助对象划分为与资产相关的政府补助或与收益相关的政府补助，相关判断依据说明详见本财务报表附注五之其他流动负债/其他非流动负债/营业外收入项目注释。

2. 对期末有证据表明公司能够符合财政扶持政策规定的相关条件且预计能够收到财政扶持资金的，按应收金额确认政府补助。除此之外，政府补助均在实际收到时确认。

3. 政府补助为货币性资产的，按照收到或应收的金额计量；政府补助为非货币性资产的，按照公允价值计量，公允价值不能可靠取得的，按照名义金额计量。

4. 与资产相关的政府补助，确认为递延收益，在相关资产使用寿命内平均分配，计入当期损益。与收益相关的政府补助，用于补偿以后期间的相关费用或损失的，确认为递延收益，在确认相关费用的期间，计入当期损益；用于补偿已发生的相关费用或损失的，直接计入当期损益。

## (二十三) 递延所得税资产/递延所得税负债：

1. 根据资产、负债的账面价值与其计税基础之间的差额（未作为资产和负债确认的项目按照税法规定可以确定其计税基础的，该计税基础与其账面数之间的差额），按照预期收回该资产或清偿该负债期间的适用税率计算确认递延所得税资产或递延所得税负债。

2. 确认递延所得税资产以很可能取得用来抵扣可抵扣暂时性差异的应纳税所得额为限。资产负债表日，有确凿证据表明未来期间很可能获得足够的应纳税所得额用来抵扣可抵扣暂时性差异的，确认以前会计期间未确认的递延所得税资产。

3. 资产负债表日，对递延所得税资产的账面价值进行复核，如果未来期间很可能无法获得足

够的应纳税所得额用以抵扣递延所得税资产的利益，则减记递延所得税资产的账面价值。在很可能获得足够的应纳税所得额时，转回减记的金额。

4. 公司当期所得税和递延所得税作为所得税费用或收益计入当期损益，但不包括下列情况产生的所得税：(1) 企业合并；(2) 直接在所有者权益中确认的交易或者事项。

#### (二十四) 经营租赁、融资租赁：

公司为承租人时，在租赁期内各个期间按照直线法将租金计入相关资产成本或确认为当期损益，发生的初始直接费用，直接计入当期损益。或有租金在实际发生时计入当期损益。

公司为出租人时，在租赁期内各个期间按照直线法将租金确认为当期损益，发生的初始直接费用，除金额较大的予以资本化并分期计入损益外，均直接计入当期损益。或有租金在实际发生时计入当期损益。

#### (二十五) 主要会计政策、会计估计的变更

##### 1、 会计政策变更

无

##### 2、 会计估计变更

无

#### (二十六) 前期会计差错更正

##### 1、 追溯重述法

无

##### 2、 未来适用法

无

#### 五、 税项：

##### (一) 主要税种及税率

税种	计税依据	税率
增值税	销售货物或提供应税劳务	按 6%、17% 的税率计缴。本公司出口货物执行“免、抵、退”税政策，退税率为 5%-17%
营业税	应纳税营业额	按 5% 的税率计缴
城市维护建设税	应缴流转税税额	1%、5%、7%
企业所得税	应纳税所得额	15%、25%
房产税	从价计征的，按房产原值一次减除 30% 或 20% 后余值的 1.2% 计缴；从租计征的，按租金收入的 12% 计缴	1.2%、12%
教育费附加	应缴流转税税额	3%
地方教育附加	应缴流转税税额	2%

##### (二) 税收优惠及批文

1. 根据浙科发高(2012)312号文件，本公司通过高新技术企业认定，认定有效期3年，企业所得税自2012年起三年内按15%的税率计缴。

2. 根据浙科发高(2013)294号文件，子公司浙江正泰电源电器有限公司通过高新技术企业复审，有效期3年，企业所得税自2013年起三年内按15%的税率计缴。

3. 根据浙科发高〔2013〕294号文件, 子公司浙江正泰机电电气有限公司通过高新技术企业复审, 有效期3年, 企业所得税自2013年起三年内按15%的税率计缴。

4. 根据沪高企认指〔2011〕第004号文件, 子公司上海电科电器科技有限公司通过高新技术企业认定, 认定有效期3年, 企业所得税自2011年起三年内按15%的税率计缴。

5. 根据浙科发高〔2013〕294号文件, 子公司浙江正泰建筑电器有限公司通过高新技术企业复审, 有效期3年, 企业所得税自2013年起三年内按15%的税率计缴。

6. 根据浙高企认办〔2012〕4号文件, 子公司浙江正泰仪器仪表有限责任公司通过高新技术企业认定, 认定有效期3年, 企业所得税自2011年起三年内按15%的税率计缴。

7. 子公司上海新华控制技术(集团)有限公司、新华威尔液压系统(上海)有限公司、上海新华电子设备有限公司被认定为高新技术企业, 认定有效期3年, 企业所得税自2011年起三年内按15%的税率计缴。

8. 根据财税字〔1999〕273号文件, 子公司上海新华控制技术(集团)有限公司从事技术开发服务取得的收入免征增值税; 子公司杭州正泰仪表科技有限公司从事技术转让、技术开发业务和与之相关的技术咨询、技术服务业务取得的收入免征增值税。

## 六、 企业合并及合并财务报表

### (一) 子公司情况

#### 1、 通过设立或投资等方式取得的子公司

单位:元 币种:人民币

子公司全称	子公司类型	注册地	业务性质	注册资本	经营范围	期末实际出资额	实质上构成对子公司净投资的其他项目余额	持股比例(%)	表决权比例(%)	是否合并报表	少数股东权益	少数股东权益中用于冲减少数股东损益的金额	从母公司所有者权益冲减子公司少数股东分担的本期亏损超过少数股东在该子公司期初所有者权益中所享有份额后的余额
浙江正泰电源电器有限公司	控股子公司	浙江乐清	电器制造	30,000,000	电源电器制造、销售和服务	21,510,000		71.70	71.70	是	39,043,898.96		
浙江正泰接触器有限公司	控股子公司	浙江乐清	电器制造	10,020,000	接触器生产、销售和服务	5,110,200		51.00	51.00	是	22,770,071.79		
浙江正泰机电电气有限公司	控股子公司	浙江乐清	电器制造	30,000,000	刀开关、电焊机、起动机生产、销售、服务	38,643,647.56		69.50	69.50	是	39,824,531.29		
温州联凯电气技术检测有限公司	全资子公司	浙江乐清	电气检测	12,000,000	工业电气技术服务、技术咨询、技术开发	12,000,000.00		100.00	100.00	是			
上海正泰电源系统有限公司	控股子公司	上海松江	电器制造	200,000,000	电子电源、开关电源、不间断电源	198,442,500.00		99.221	99.221	是	623,535.28		



					等生产销售和研发								
乐清正泰物流有限公司	全资子公司	浙江乐清	物流配送	1,000,000	货运站经营	1,000,000.00		100.00	100.00	是			
上海正泰电器国际贸易有限公司	全资子公司	上海松江	国际贸易与投资	30,000,000	从事货物及技术的进出口业务、实业投资、投资管理、投资咨询	30,000,000.00		100.00	100.00	是			
正泰电器西亚非洲公司	全资子公司	阿拉伯联合酋长国	国际贸易	1,000,000 阿联酋迪拉姆	电器产品销售	1,911,840.00		100.00	100.00	是			
正泰电源系统(美国)有限公司	全资子公司	美国	国际贸易	2,250,000 美元	电器产品销售	14,514,312.50		100.00	100.00	是			
正泰电器欧洲有限公司	全资子公司	意大利	国际贸易	80,000 欧元	电器产品销售	702,998.45		100.00	100.00	是			
正泰电器南美有限公司	全资子公司	巴西	国际贸易	300,000 美元	电器产品销售	2,000,250.00		100.00	100.00	是			
正泰电器俄罗斯有限公司	全资子公司	俄罗斯	国际贸易	3,000,000 俄罗斯卢布	电器产品销售	713,320.18		100.00	100.00	是			
浙江正泰投资有限公司	全资子公司	浙江乐清	实业投资	250,000,000	实业投资、投资管理	250,000,000.00		100.00	100.00	是			
诺雅克香港国际投资有限公司	控股子公司的控股子公司	香港	国际贸易	3,000,000 美元	国际贸易	50,822,168.00		100.00	100.00	是			
正泰电器香港有限公司	全资子公司	香港	国际贸易与投资	9,990,000 美元	从事货物及技术的进出口业务、实业投资、投资管理、投资咨询	9,441,450.00		100.00	100.00	是			
浙江正泰网络科技有限公司	控股子公司的	浙江	电器	10,000,000	技术开发、咨询	10,000,000.00		100.00	100.00	是			

公司	控股子公司	杭州	销售		与服务、 电器产品 销售								
上海新华控制技术集团 科技有限公司	控股子 公司	上海 松江	控制 系统	100,000 .000	自动控 制系 统研 制、 生 产、 销 售	72,162,30 3.01		81.30	81.30	是	19,041,205. 50		

2、 同一控制下企业合并取得的子公司

单位:元 币种:人民币

子公司全称	子公司 类型	注册 地	业 务 性 质	注册 资 本	经 营 范 围	期 末 实 际 出 资 额	实 质 上 构 成 对 子 公 司 净 投 资 的 其 他 项 目 余 额	持 股 比 例 (%)	表 决 权 比 例 (%)	是 否 合 并 报 表	少 数 股 东 权 益	少 数 股 东 权 益 中 用 于 冲 减 少 数 股 东 损 益 的 金 额	从 母 公 司 所 有 者 权 益 冲 减 子 公 司 少 数 股 东 分 担 的 本 期 亏 损 超 过 少 数 股 东 在 该 子 公 司 期 初 所 有 者 权 益 中 所 享 有 份 额 后 的 余 额
浙江正泰机 床电气制造 有限公司	控 股 子 公 司	浙 江 乐 清	电 气 制 造	30,000,0 00	熔 断 器 等 产 品 的 制 造 销 售 开 发 服 务	61,633,79 6.92		73.6 74	73.674	是	19,581,62 8.18		
上海诺雅克 电气有限公司	全 资 子 公 司	上 海 松 江	电 气 制 造	342,000, 000	电 气 机 械 及 器 材 的 设 计 、 制 造 、 安 装 、 销 售	720,000,0 00.00		100. 00	100.00	是			
温州正泰电 器科技有限 公司	全 资 子 公 司	浙 江 温 州	电 气 制 造	400,000, 000	低 压 电 器 及 元 器 件 的 研 发 、 设 计 、 制 造 、 加 工 、 安 装 、 调 试 、 销 售 及 相 关 技 术 服 务	394,136,8 48.29		100. 00	100.00	是			
上海懋泰股 权投资合伙 企业（有限 合伙）	全 资 子 公 司	上 海 徐 汇	股 权 投 资	407,000, 000	产 业 股 权 投 资	142,450,0 00.00		100. 00	100.00	是			
长兴绿星能 源科技有限 公司	控 股 子 公 司	浙 江 长 兴	电 池 制 造	16,317,7 93 美元	电 池 、 芯 片 、 电 路 板 、 电 子 元 器 件 及 相 关 产 品 的 技 术 咨 询 服 务	60,000,00 0.00		58.0 029	58.0029	是	28,294,59 9.45		
浙江正泰建 筑电器有限 公司	控 股 子 公 司	浙 江 乐 清	电 器 制 造	50,000,0 00	建 筑 电 器 制 造 、 加 工 、 销 售 、 科 研 、 开	98,287,66 5.93		69.0 977	69.0977	是	72,787,52 0.84		

					发、服务								
浙江正泰仪器仪表有限责任公司	控股子公司	浙江乐清	仪器仪表制造	105,000,000	仪器仪表(检测设备)等的加工、销售、开发、服务	253,648,768.26		79.1657	79.1657	是	91,986,169.11		
杭州正泰仪表科技有限公司	控股子公司的子公司	浙江杭州	仪器仪表制造	5,000,000	仪器仪表、仪器仪表检测设备开发、服务、销售	5,000,000.00		100.00	100.00	是			
正泰量测技术股份有限公司	控股子公司的子公司	浙江杭州	仪器仪表制造	81,000,000	能源测控设备、智能仪表、数字仪表的技术开发销售	72,900,000.00		90.00	90.00	是	7,975,430.58		

## 3、 非同一控制下企业合并取得的子公司

单位:元 币种:人民币

子公司全称	子公司类型	注册地	业务性质	注册资本	经营范围	期末实际出资额	实质上构成对子公司净投资的其他项目余额	持股比例(%)	表决权比例(%)	是否合并报表	少数股东权益	少数股东权益中用于冲减少数股东损益的金额	从母公司所有者权益冲减子公司少数股东分担的本期亏损超过少数股东在该子公司期初所有者权益中所享有份额后的余额
正泰(温州)电气有限公司	控股子公司	浙江乐清	电器制造	1,800,000美元	开发、生产、销售电子产品及元器件	7,074,021.39		51.00	51.00	是	21,940,817.85		
上海电科电器科技有限公司	控股子公司	上海普陀	电器研究	20,000,000	机电产品及成套设备、自动化系统技术开发转让	49,046,823.13		67.00	67.00	是	22,570,736.70		
上海新华控制技术(集团)有限公司	全资子公司	上海浦东	控制系统制造	50,000,000	自动控制系统研制、生产、销售	330,000,000.00		100.00	100.00	是			
新华自动化科技发展有限公司(上海)有限公司	控股子公司的子公司	上海闵行	控制系统制	30,000,000	自动控制系统研制、生产、销售	30,000,000.00		100.00	100.00	是			

上海乐华电子科技发展有限公司	控股子公司的子公司	上海闵行	造控制系统制造	5,000,000	自动控制系统研制、生产、销售	5,000,000.00		100.00	100.00	是			
广东新华控制技术有限公司	控股子公司的子公司	广东广州	控制系统制造	5,000,000	自动控制系统研制、生产、销售	4,500,000.00		90.00	90.00	是	323,834.02		
新华威尔液压系统（上海）有限公司	控股子公司的子公司	上海闵行	液压设备制造	6,000,000	液压系统研制、生产、销售	3,600,000.00		60.00	60.00	是	2,014,400.73		
上海新华电子设备有限公司	控股子公司的子公司	上海闵行	电子设备制造	1,000,000美元	电子专用设备、测试仪器的开发与制造、销售	7,133,300.00		100.00	100.00	是			
上海鹏宇科技发展有限公司	控股子公司的子公司	上海金山	控制系统制造	3,000,000	自动控制系统开发服务	19,195,754.64		100.00	100.00	是			
杭州善博耐力电器有限公司	控股子公司的子公司	浙江萧山	电器制造	5,000,000	继电器、变压器及配件生产、销售	5,000,000.00		100.00	100.00	是			
合肥广力正泰电力设备有限责任公司	控股子公司的子公司	安徽合肥	电器销售	30,000,000	机电成套设备、电器元件等销售	2,539,458.29		60.47	60.47	是	-841,079.94		

## (二) 合并范围发生变更的说明

报告期新纳入合并财务报表范围的子公司

### 1. 因直接设立或投资等方式而增加子公司的情况说明

(1) 子公司建筑电器出资 1,000 万元设立全资子公司正泰网络公司，该公司于 2013 年 12 月 27 日办妥工商设立登记手续，并取得注册号为 330108000136900 的《企业法人营业执照》。本公司拥有对其的实质控制权，故自该公司成立之日起，将其纳入合并财务报表范围。

(2) 子公司上海新华和栾广富等 28 位自然人共同出资设立新华科技公司，该公司于 2013 年 9 月 18 日办妥工商设立登记手续，并取得注册号为 310117003056057 的《企业法人营业执照》。该公司注册资本 10,000 万元，上海新华出资 8,130 万元，占其注册资本的 81.30%，拥有对其的实质控制权，故自该公司成立之日起，将其纳入合并财务报表范围。

### 2. 因非同一控制下企业合并而增加子公司的情况说明

(1) 2013 年 3 月，本公司对合肥广力进行增资，并于 2013 年 8 月之前支付了全部增资款，取

得其 60.47% 股权，拥有对其的实质控制权，故自 2013 年 8 月起将其纳入合并财务报表范围。

(2) 2013 年 5 月，子公司仪器仪表与黄旭斌等 6 位自然人签约，作价 500 万元受让上述自然人持有的杭州善博 100% 股权。仪器仪表于 2013 年 5 月已全部支付股权转让款，并办理了相应的财产权交接手续，故自 2013 年 5 月起将其纳入合并财务报表范围。

(三) 本期新纳入合并范围的主体和本期不再纳入合并范围的主体

1、 本期新纳入合并范围的子公司、特殊目的主体、通过受托经营或承租等方式形成控制权的经营实体

单位:元 币种:人民币

名称	期末净资产	本期净利润	购买日
正泰网络	10,000,000.00		2013 年 12 月 27 日
新华科技	96,719,428.10	-3,280,571.90	2013 年 9 月 18 日
合肥广力	-2,127,931.79	-27,206,825.92	2013 年 8 月 30 日
杭州善博	6,499,334.59	2,985,883.58	2013 年 5 月 8 日

(四) 本期发生的非同一控制下企业合并

单位:元 币种:人民币

被合并方	商誉金额	商誉计算方法
杭州善博	1,620,754.58	支付对价大于合并中取得的被购买方可辨认净资产公允价值份额的差额确认为商誉

(五) 境外经营实体主要报表项目的折算汇率

名称	资产负债表项目	利润表、现金流量表项目
正泰西亚非	1.6486	按合并财务报表会计期间的平均汇率折算
正泰欧洲	8.4189	
正泰南美	2.5636	
正泰俄罗斯	0.1852	
正泰香港	6.0969	
电源系统美国	6.0969	
诺雅克电气(捷克)公司	0.3070	
诺雅克电气(罗马尼亚)公司	1.8833	
诺雅克电气(波兰)公司	2.0270	
诺雅克电气(香港)公司	6.0969	
诺雅克美国	6.0969	
诺雅克香港国际	6.0969	

七、 合并财务报表项目注释

(一) 货币资金

单位: 元

项目	期末数			期初数		
	外币金额	折算率	人民币金额	外币金额	折算率	人民币金额
现金:	/	/	1,189,438.54	/	/	1,315,007.82
人民币	/	/	1,137,976.38	/	/	1,175,405.62

美元	1,604.24	6.0969	9,780.89	5,169.24	6.2855	32,491.26
欧元	713.14	8.4189	6,003.85	1,117.66	8.3176	9,296.25
阿联酋迪拉姆	21,045.47	1.6486	34,695.56	53,655.86	1.6982	91,118.38
巴西雷亚尔	383.00	2.5636	981.86	2,203.46	3.0390	6,696.31
银行存款：	/	/	1,907,054,679.60	/	/	3,882,921,843.61
人民币	/	/	1,386,938,981.64	/	/	3,658,918,724.30
美元	74,689,639.51	6.0969	455,375,263.13	29,590,994.70	6.2855	185,994,197.19
欧元	4,803,464.81	8.4189	40,439,889.89	3,082,698.72	8.3176	25,640,654.87
阿联酋迪拉姆	10,697,097.56	1.6486	17,635,235.04	3,214,527.09	1.6982	5,458,909.90
俄罗斯卢布	2,701,990.18	0.1852	500,408.58	5,926,393.21	0.2061	1,221,429.64
巴西雷亚尔	651,708.44	2.5636	1,670,719.76	58,157.80	3.0390	176,741.55
捷克克朗	4,036,353.18	0.3070	1,239,160.43	6,005,423.28	0.3309	1,987,194.56
英镑	41,793.96	10.0556	420,263.34	277,101.63	10.1611	2,815,657.37
波兰兹罗提	262,647.88	2.0270	532,387.25	127,618.34	2.0420	260,596.65
罗马尼亚列伊	1,192,351.18	1.8833	2,245,554.98	63,266.76	1.8720	118,435.37
澳元				48,892.84	6.5363	319,578.27
保加利亚列弗	481.77	4.3048	2,073.92	2,242.49	4.1926	9,401.86
港元	69,628.13	0.7862	54,741.64	397.24	0.8108	322.08
其他货币资金：	/	/	78,235,268.09	/	/	82,072,055.25
人民币	/	/	78,212,099.87	/	/	81,557,431.95
美元	3,800.00	6.0969	23,168.22	3,800.00	6.2855	23,884.90
欧元				59,000.00	8.3176	490,738.40
合计	/	/	1,986,479,386.23	/	/	3,966,308,906.68

期末，银行存款中有 9,610,500.00 元定期存款用于融资担保；其他货币资金包括信用证保证金 54,707,864.85 元，保函保证金 19,421,066.23 元，银行汇票保证金 4,106,237.01 元，存出投资款 100.00 元，上述货币资金使用受限。

(二) 交易性金融资产：

1、 交易性金融资产情况

单位：元 币种：人民币

项目	期末公允价值	期初公允价值
1.交易性债券投资		
2.交易性权益工具投资		
3.指定为以公允价值计量且其变动计入当期损益的金融资产		839,966.61
4.衍生金融资产		
5.套期工具		
6.其他		
合计		839,966.61

## (三) 应收票据:

## 1、 应收票据分类

单位: 元 币种: 人民币

种类	期末数	期初数
银行承兑汇票	2,117,935,750.26	1,031,383,026.84
商业承兑汇票	857,200.00	
合计	2,118,792,950.26	1,031,383,026.84

## 2、 因出票人无力履约而将票据转为应收账款的票据, 以及期末公司已经背书给他方但尚未到期的票据情况

单位: 元 币种: 人民币

出票单位	出票日期	到期日	金额	备注
公司已经背书给其他方但尚未到期的票据				
宁波合恒钢铁有限公司	2013年6月3日	2014年5月6日	7,280,000.00	
吉林省中电集团有限公司	2013年12月9日	2014年6月9日	6,000,000.00	
南京国源金属材料有限公司	2013年7月16日	2014年1月16日	5,000,000.00	
深圳市泰宇机电设备连锁有限公司	2013年7月25日	2014年1月25日	5,000,000.00	
辽宁欣科电气股份有限公司	2013年7月26日	2014年1月26日	5,000,000.00	
合计	/	/	28,280,000.00	/

## (四) 应收账款:

## 1、 应收账款按种类披露:

单位: 元 币种: 人民币

种类	期末数				期初数			
	账面余额		坏账准备		账面余额		坏账准备	
	金额	比例 (%)	金额	比例 (%)	金额	比例 (%)	金额	比例 (%)
按组合计提坏账准备的应收账款:								
账龄分析法组合	1,944,817,562.80	90.17	143,358,406.21	7.37	1,380,009,776.65	89.25	99,872,241.17	7.24
组合小计	1,944,817,562.80	90.17	143,358,406.21	7.37	1,380,009,776.65	89.25	99,872,241.17	7.24
单项金额虽不重大但单项计提坏账准备的应收账款	212,040,536.97	9.83	75,916,220.27	35.80	166,173,327.49	10.75	28,222,119.73	16.98
合计	2,156,858,099.77	/	219,274,626.48	/	1,546,183,104.14	/	128,094,360.90	/

## 组合中, 按账龄分析法计提坏账准备的应收账款:

单位: 元 币种: 人民币

账龄	期末数			期初数		
	账面余额		坏账准备	账面余额		坏账准备
	金额	比例 (%)		金额	比例 (%)	

1 年以内小计	1,790,173,674.37	92.05	89,508,683.71	1,265,397,506.68	91.69	63,269,875.34
1 至 2 年	100,205,079.58	5.15	15,030,761.93	85,554,084.77	6.20	12,833,112.72
2 至 3 年	31,239,696.60	1.61	15,619,848.32	10,577,864.19	0.77	5,288,932.10
3 年以上	23,199,112.25	1.19	23,199,112.25	18,480,321.01	1.34	18,480,321.01
合计	1,944,817,562.80	100.00	143,358,406.21	1,380,009,776.65	100.00	99,872,241.17

期末单项金额虽不重大但单项计提坏账准备的应收账款

单位：元 币种：人民币

应收账款内容	账面余额	坏账准备	计提比例 (%)	计提理由
1	155,558,157.62	31,111,631.51	20.00	收回风险较大
2	23,355,581.19	11,677,790.60	50.00	收回风险较大
3	14,362,489.18	14,362,489.18	100.00	收回风险较大
4	4,363,561.46	4,363,561.46	100.00	收回风险较大
5	3,408,956.21	3,408,956.21	100.00	收回风险较大
6	3,386,341.74	3,386,341.74	100.00	收回风险较大
7	2,291,064.79	2,291,064.79	100.00	收回风险较大
8	2,118,679.01	2,118,679.01	100.00	收回风险较大
9	1,647,335.91	1,647,335.91	100.00	收回风险较大
10	1,118,596.44	1,118,596.44	100.00	收回风险较大
11	429,773.42	429,773.42	100.00	收回风险较大
合计	212,040,536.97	75,916,220.27	/	/

## 2、 本期转回或收回情况

单位：元 币种：人民币

应收账款内容	转回或收回原因	确定原坏账准备的依据	转回或收回前累计已计提坏账准备金额	收回金额	转回坏账准备金额
新乡市正通机电设备有限公司	债务人经济状况好转	无法收回	181,350.79	100,000.00	
合计	/	/	181,350.79	/	/

## 3、 本报告期实际核销的应收账款情况

单位：元 币种：人民币

单位名称	应收账款性质	核销金额	核销原因	是否因关联交易产生
大连泽亿电气设备有限公司	货款	400,000.00	无法收回	否
深圳市亿松远达实业有限公司	货款	61,600.00	无法收回	否
正泰集团公司临沂销售中心	货款	30,194.53	无法收回	否
北京莱纳克机电成套设备有限公司	货款	30,000.00	无法收回	否
LAP NHAN JOINT-STOCK COMPANY	货款	22,481.97	无法收回	否
合计	/	544,276.50	/	/

本期公司对无法回收应收账款 573,400.90 元予以核销。

## 4、 本报告期应收账款中持有公司 5%(含 5%)以上表决权股份的股东单位情况



本报告期应收账款中无持有公司 5%(含 5%)以上表决权股份的股东单位的欠款。

#### 5、 应收账款金额前五名单位情况

单位：元 币种：人民币

单位名称	与本公司关系	金额	年限	占应收账款总额的比例(%)
正泰新能源	关联方	260,601,986.32	1 年以内	12.08
江苏省电力公司	非关联方	30,118,444.20	1 年以内	1.40
冀北电力有限公司	非关联方	29,396,189.26	1 年以内, 1-2 年	1.36
湖北正泰电器销售有限公司	非关联方	27,960,328.99	1 年以内	1.29
湖南省电力公司	非关联方	26,668,756.54	1 年以内, 1-2 年	1.24
合计	/	374,745,705.31	/	17.37

#### 6、 应收关联方账款情况

单位：元 币种：人民币

单位名称	与本公司关系	金额	占应收账款总额的比例(%)
正泰新能源	关联方	260,601,986.32	12.08
正泰太阳能	关联方	25,656,037.11	1.19
正泰集团成套设备制造有限公司	关联方	18,528,478.78	0.86
正泰电气	关联方	12,246,470.19	0.57
安徽合电正泰电气成套设备有限公司	关联方	1,114,917.51	0.05
合计	/	318,147,889.91	14.75

#### (五) 其他应收款：

##### 1、 其他应收款按种类披露：

单位：元 币种：人民币

种类	期末数				期初数			
	账面余额		坏账准备		账面余额		坏账准备	
	金额	比例(%)	金额	比例(%)	金额	比例(%)	金额	比例(%)
按组合计提坏账准备的其他应收账款：								
账龄分析法组合	42,194,148.04	66.48	6,293,454.97	14.92	36,813,427.74	100	4,778,902.18	12.98
组合小计	42,194,148.04	66.48	6,293,454.97	14.92	36,813,427.74	100	4,778,902.18	12.98
单项金额虽不重大但单项计提坏账准备的其他应收账款	21,274,663.45	33.52	21,274,663.45	100				
合计	63,468,811.49	/	27,568,118.42	/	36,813,427.74	/	4,778,902.18	/

##### 单项金额重大并单项计提坏帐准备的其他应收账款

单位：元 币种：人民币

其他应收款内容	账面余额	坏账金额	计提比例(%)	理由
欠款人	21,274,663.45	21,274,663.45	100.00	收回风险较大

合计	21,274,663.45	21,274,663.45	/	/
----	---------------	---------------	---	---

组合中，按账龄分析法计提坏账准备的其他应收账款：

单位：元 币种：人民币

账龄	期末数			期初数		
	账面余额		坏账准备	账面余额		坏账准备
	金额	比例(%)		金额	比例(%)	
1 年以内小计	27,517,217.23	65.22	1,375,860.87	26,314,541.94	71.48	1,315,727.10
1 至 2 年	9,224,780.13	21.86	1,383,717.02	7,733,042.37	21.01	1,159,956.36
2 至 3 年	3,836,547.22	9.09	1,918,273.62	925,249.42	2.51	462,624.71
3 年以上	1,615,603.46	3.83	1,615,603.46	1,840,594.01	5.00	1,840,594.01
合计	42,194,148.04	100.00	6,293,454.97	36,813,427.74	100.00	4,778,902.18

2、 本报告期实际核销的其他应收款情况

单位：元 币种：人民币

单位名称	其他应收款项性质	核销金额	核销原因	是否因关联交易产生
上海新华控制工程服务有限公司	往来款	73,000.00	无法收回	否
凯科置业（上海）有限公司	押金	59,531.47	无法收回	否
天津贝尔自动化仪表有限公司	保证金	10,000.00	无法收回	否
合计	/	142,531.47	/	/

3、 本报告期其他应收款中持有公司 5%(含 5%)以上表决权股份的股东单位情况

本报告期其他应收账款中无持有公司 5%(含 5%)以上表决权股份的股东单位的欠款。

4、 其他应收款金额前五名单位情况

单位：元 币种：人民币

单位名称	与本公司关系	金额	年限	占其他应收款总额的比例(%)
合肥正泰低压电器设备有限公司	非关联方	21,274,663.45	1 年以内	33.51
国网浙江省电力公司	非关联方	5,068,753.09	1-2 年	7.99
国网物资有限公司	非关联方	3,000,000.00	2-3 年	4.73
江苏省电力公司	非关联方	2,609,693.74	1 年以内	4.11
陕西省地方电力招标有限公司	非关联方	1,440,000.00	1 年以内	2.27
合计	/	33,393,110.28	/	52.61

(六) 预付款项：

1、 预付款项按账龄列示

单位：元 币种：人民币

账龄	期末数		期初数	
	金额	比例(%)	金额	比例(%)
1 年以内	78,653,225.49	89.41	30,978,487.25	70.62
1 至 2 年	7,723,921.18	8.78	11,300,584.13	25.76
2 至 3 年	673,566.02	0.77	433,031.68	0.99
3 年以上	917,497.09	1.04	1,155,803.19	2.63

合计	87,968,209.78	100	43,867,906.25	100.00
----	---------------	-----	---------------	--------

## 2、 预付款项金额前五名单位情况

单位：元 币种：人民币

单位名称	与本公司关系	金额	时间	未结算原因
江苏东鋈光伏科技有限公司	非关联方	37,832,643.86	1 年以内	材料款
上海电器科学研究所（集团）有限公司	关联方	2,243,060.00	1 年以内，1-2 年	研发材料款
北京南瑞智芯微电子科技有限公司	非关联方	2,210,000.00	1 年以内	材料款
惠州市华熠塑胶制品有限公司	非关联方	2,130,736.00	1 年以内	材料款
浙江天顺玻璃钢有限公司	非关联方	1,680,765.60	1 年以内	材料款
合计	/	46,097,205.46	/	/

## 3、 本报告期预付款项中持有公司 5%(含 5%)以上表决权股份的股东单位情况

本报告期预付账款中无持有公司 5%(含 5%)以上表决权股份的股东单位的欠款。

## (七) 存货：

## 1、 存货分类

单位：元 币种：人民币

项目	期末数			期初数		
	账面余额	跌价准备	账面价值	账面余额	跌价准备	账面价值
原材料	322,763,065.21	12,981,833.75	309,781,231.46	300,597,941.18	11,570,792.39	289,027,148.79
在产品	167,951,881.96	1,941,205.21	166,010,676.75	128,300,791.99	154,714.84	128,146,077.15
库存商品	587,960,446.00	4,434,833.04	583,525,612.96	503,720,314.44	3,384,630.83	500,335,683.61
在途物资	2,469,381.62		2,469,381.62	3,567,981.35		3,567,981.35
发出商品	74,705,370.83		74,705,370.83	65,386,700.77		65,386,700.77
委托加工物资	13,861,906.54		13,861,906.54	5,836,800.35		5,836,800.35
低值易耗品	224,879.47		224,879.47	244,769.16		244,769.16
合计	1,169,936,931.63	19,357,872.00	1,150,579,059.63	1,007,655,299.24	15,110,138.06	992,545,161.18

## 2、 存货跌价准备

单位：元 币种：人民币

存货种类	期初账面余额	本期计提额	本期减少		期末账面余额
			转回	转销	
原材料	11,570,792.39	1,411,041.36			12,981,833.75
在产品	154,714.84	1,786,490.37			1,941,205.21
库存商品	3,384,630.83	2,689,449.36		1,639,247.15	4,434,833.04
合计	15,110,138.06	5,886,981.09		1,639,247.15	19,357,872.00

## (八) 其他流动资产：

单位：元 币种：人民币

项目	期末数	期初数
银行理财产品	900,000,000.00	
待抵扣的税费	1,029,384.60	7,858,289.30
租 金	5,582,173.68	5,296,383.36
其 他	266,335.18	851,932.01
合 计	906,877,893.46	14,006,604.67

## (九) 对合营企业投资和联营企业投资:

单位: 元 币种: 人民币

被投资单位名称	本企业持股比例 (%)	本企业在被投资单位表决权比例 (%)	期末资产总额	期末负债总额	期末净资产总额	本期营业收入总额	本期净利润
一、合营企业							
二、联营企业							
德凯公司	49.00	49.00	3,390.67	525.53	2,865.14	1,774.62	436.12
北京杰创	20.00	20.00	55.43	30.15	25.28	0.96	-6.47
正泰小额贷款	20.00	20.00	53,356.65	12,930.95	40,425.70	7,196.39	4,580.58

正泰小额贷款于 2013 年 4 月起成为本公司联营企业。

## (十) 长期股权投资:

## 1、 长期股权投资情况

按成本法核算:

单位: 元 币种: 人民币

被投资单位	投资成本	期初余额	增减变动	期末余额	减值准备	在被投资单位持股比例 (%)	在被投资单位表决权比例 (%)	在被投资单位持股比例与表决权比例不一致的说明
中控技术	16,500,000.00	193,736,875.00		193,736,875.00		9.7488	9.7488	
厚德基金	100,000,000.00	100,000,000.00		100,000,000.00		2.90	2.90	
天津新远景优盛股权投资合伙企业 (有限合伙)	60,000,000.00	60,000,000.00	47,662,753.00	107,662,753.00		5.83		正泰投资以有限合伙人身份参与投资, 不对日常经营业务作出表决, 故存在持股比例与表决权不一致的情况
杭州银行股	48,647,000.00	48,647,000.00		48,647,000.00		0.2991	0.2991	

份有限公司								
浙江振兴仪器仪表有限责任公司	100,000.00	100,000.00		100,000.00		12.20	12.20	

按权益法核算：

单位：元 币种：人民币

被投资单位	投资成本	期初余额	增减变动	期末余额	减值准备	本期现金红利	在被投资单位持股比例(%)	在被投资单位表决权比例(%)	在被投资单位持股比例与表决权比例不一致的说明
德凯公司	10,786,584.38	11,916,039.04	2,163,516.10	14,079,555.14			49.00	49.00	
北京杰创	200,000.00	63,497.52	-12,933.78	50,563.74			20.00	20.00	
正泰小额贷款	70,000,000.00		76,846,301.33	76,846,301.33			20.00	20.00	

(十一) 投资性房地产：

1、按成本计量的投资性房地产

单位：元 币种：人民币

项目	期初账面余额	本期增加额	本期减少额	期末账面余额
一、账面原值合计	4,614,394.27	6,922,311.82		11,536,706.09
1.房屋、建筑物	3,241,875.63	6,922,311.82		10,164,187.45
2.土地使用权	1,372,518.64			1,372,518.64
二、累计折旧和累计摊销合计	1,889,590.23	3,603,820.32		5,493,410.55
1.房屋、建筑物	1,523,585.54	3,535,194.48		5,058,780.02
2.土地使用权	366,004.69	68,625.84		434,630.53
三、投资性房地产账面净值合计				
1.房屋、建筑物				
2.土地使用权				
四、投资性房地产减值准备累计金额合计				
1.房屋、建筑物				
2.土地使用权				
五、投资性房地产账面价值合计	2,724,804.04	3,318,491.50		6,043,295.54
1.房屋、建筑物	1,718,290.09	3,387,117.34		5,105,407.43
2.土地使用权	1,006,513.95	-68,625.84		937,888.11

本期折旧和摊销额：375,489.00 元。

(十二) 固定资产：

1、固定资产情况

单位：元 币种：人民币

项目	期初账面余额	本期增加		本期减少	期末账面余额
一、账面原值合计:	1,641,681,805.62	321,735,113.11		58,842,401.92	1,904,574,516.81
其中: 房屋及建筑物	732,488,545.09	184,318,599.10		7,028,747.10	909,778,397.09
机器设备	571,016,204.66	92,147,835.49		18,857,617.27	644,306,422.88
运输工具	71,969,016.03	6,774,290.53		24,202,173.45	54,541,133.11
电子设备	23,993,440.51	5,095,804.90		661,056.55	28,428,188.86
检测设备	107,539,373.26	19,700,772.19		2,764,845.03	124,475,300.42
信息设备	66,997,243.82	3,524,649.72		2,300,932.64	68,220,960.90
动力设备	240,245.87	362,867.52			603,113.39
其他设备	67,437,736.38	9,810,293.66		3,027,029.88	74,221,000.16
		本期新增	本期计提		
二、累计折旧合计:	683,402,975.64	338,540.75	136,884,310.62	49,957,381.82	770,668,445.19
其中: 房屋及建筑物	159,718,091.15		42,172,110.76	3,295,327.08	198,594,874.83
机器设备	300,480,145.65	264,699.95	60,078,588.88	16,503,002.39	344,320,432.09
运输工具	53,507,836.50	23,058.40	5,326,947.69	22,530,095.00	36,327,747.59
电子设备	14,109,353.35		1,362,732.99	483,905.27	14,988,181.07
检测设备	64,074,216.94		12,050,987.16	2,136,349.47	73,988,854.63
信息设备	51,782,468.51	42,309.98	7,025,573.63	2,160,534.61	56,689,817.51
动力设备	109,738.99		235,822.92		345,561.91
其他设备	39,621,124.55	8,472.42	8,631,546.59	2,848,168.00	45,412,975.56
三、固定资产账面净值合计	958,278,829.98	/		/	1,133,906,071.62
其中: 房屋及建筑物	572,770,453.94	/		/	711,183,522.26
机器设备	270,536,059.01	/		/	299,985,990.79
运输工具	18,461,179.53	/		/	18,213,385.52
电子设备	9,884,087.16	/		/	13,440,007.79
检测设备	43,465,156.32	/		/	50,486,445.79
信息设备	15,214,775.31	/		/	11,531,143.39
动力设备	130,506.88	/		/	257,551.48
其他设备	27,816,611.83	/		/	28,808,024.60
四、减值准备合计	4,344,000.00	/		/	4,344,000.00
其中: 房屋及建筑物		/		/	
机器设备	4,344,000.00	/		/	4,344,000.00
运输工具		/		/	
五、固定资产账面价值合计	953,934,829.98	/		/	1,129,562,071.62
其中: 房屋及建	572,770,453.94	/		/	711,183,522.26

建筑物				
机器设备	266,192,059.01	/	/	295,641,990.79
运输工具	18,461,179.53	/	/	18,213,385.52
电子设备	9,884,087.16	/	/	13,440,007.79
检测设备	43,465,156.32	/	/	50,486,445.79
信息设备	15,214,775.31	/	/	11,531,143.39
动力设备	130,506.88	/	/	257,551.48
其他设备	27,816,611.83	/	/	28,808,024.60

本期折旧额：136,884,310.62 元。

本期由在建工程转入固定资产原价为：239,379,244.04 元。

## 2、未办妥产权证书的固定资产情况

项目	未办妥产权证书原因	预计办结产权证书时间
智能园区厂房一期	项目于年底完工，尚在办理	2014 年 12 月 31 日

期末无固定资产用于抵押担保。

## (十三) 在建工程：

### 1、在建工程情况

单位：元 币种：人民币

项目	期末数			期初数		
	账面余额	减值准备	账面净值	账面余额	减值准备	账面净值
在建工程	680,197,211.18		680,197,211.18	561,839,053.15		561,839,053.15

### 2、重大在建工程项目变动情况：

单位：元 币种：人民币

项目名称	预算数	期初数	本期增加	转入固定资产	其他减少	工程投入 占预算比 例(%)	工程 进度	资金来 源	期末数
智能电器辅助用房	442,450,000	171,659,000.80	41,340,023.09	212,999,023.89		48.14	75%	募集资金	
诺雅克产品生产基地建设项目	778,170,000	7,578,890.58	8,348,870.88	10,626,964.04	2,383,892.80	23.27	100%	募集资金	2,916,904.62
低压电器装配设备		12,981,260.11	20,588,159.30	11,569,767.62				自筹	21,999,651.79
华南仓储中心		4,848,591.77	2,341,536.40					自筹	7,190,128.17
仪器仪表 2 号厂房重建		25,003,056.24	33,008,751.68				90%	自筹	58,011,807.92
正泰量测装备生产基地项目		84,473,089.58	94,111,308.80				90%	自筹	178,584,398.38
温州民用智能电器项目		250,205,769.15	155,779,772.63				80%	自筹	405,985,541.78
零星工程		5,089,394.92	6,898,975.19	4,183,488.49	2,296,103.10			自筹	5,508,778.52
合计	1,220,620,000	561,839,053.15	362,417,397.97	239,379,244.04	4,679,995.90	/	/	/	680,197,211.18



## (十四) 无形资产:

## 1、 无形资产情况:

单位: 元 币种: 人民币

项目	期初账面余额	本期增加	本期减少	期末账面余额
一、账面原值合计	407,514,656.82	9,953,160.04	2,662,424.46	414,805,392.40
土地使用权	229,400,536.49	4,077,763.72		233,478,300.21
软件	79,532,649.66	5,872,396.32		85,405,045.98
专利技术	52,979,964.41		2,662,424.46	50,317,539.95
非专利技术	45,601,506.26	3,000.00		45,604,506.26
二、累计摊销合计	73,097,178.42	28,428,928.43	1,910,688.83	99,615,418.02
土地使用权	33,593,222.90	9,901,309.13		43,494,532.03
软件	21,837,791.74	9,386,142.01		31,223,933.75
专利技术	12,756,392.10	4,991,139.57	1,910,688.83	15,836,842.84
非专利技术	4,909,771.68	4,150,337.72		9,060,109.40
三、无形资产账面净值合计	334,417,478.40	-18,475,768.39	751,735.63	315,189,974.38
土地使用权	195,807,313.59	-5,823,545.41	0.00	189,983,768.18
软件	57,694,857.92	-3,513,745.69	0.00	54,181,112.23
专利技术	40,223,572.31	-4,991,139.57	751,735.63	34,480,697.11
非专利技术	40,691,734.58	-4,147,337.72	0.00	36,544,396.86
四、减值准备合计	1,302,298.55	25,756,162.18		27,058,460.73
土地使用权				
软件		58,424.85		58,424.85
专利技术	1,302,298.55	25,697,737.33		27,000,035.88
非专利技术				
五、无形资产账面价值合计	333,115,179.85	-44,231,930.57	751,735.63	288,131,513.65
土地使用权	195,807,313.59	-5,823,545.41	0.00	189,983,768.18
软件	57,694,857.92	-3,572,170.54	0.00	54,122,687.38
专利技术	38,921,273.76	-30,688,876.90	751,735.63	7,480,661.23
非专利技术	40,691,734.58	-4,147,337.72	0.00	36,544,396.86

本期摊销额: 28,428,928.43 元。

期末, 已有账面价值为 12,612,865.00 元的土地使用权用于抵押担保。

## (十五) 商誉:

单位: 元 币种: 人民币

被投资单位名称或形成商誉的事项	期初余额	本期增加	本期减少	期末余额	期末减值准备
上海新华	1,042,622.14			1,042,622.14	
杭州善博		1,620,754.58		1,620,754.58	
合计	1,042,622.14	1,620,754.58		2,663,376.72	

期末, 公司对上述商誉进行了减值测试, 未发现存在减值情况, 故未计提减值准备。

## (十六) 长期待摊费用:

单位: 元 币种: 人民币

项目	期初额	本期增加额	本期摊销额	其他减少额	期末额
装修费	3,835,578.00	3,313,090.63	2,111,453.49		5,037,215.14
房屋租赁费	9,334,090.42	495,343.90	785,501.42		9,043,932.90
模 具	11,620,461.95	1,890,915.55	12,965,232.05		546,145.45
SAP 服务费	987,179.50		438,746.40		548,433.10
其他		398,279.21	36,372.64		361,906.57
合计	25,777,309.87	6,097,629.29	16,337,306.00		15,537,633.16

## (十七) 递延所得税资产/递延所得税负债:

## 1、 递延所得税资产和递延所得税负债不以抵销后的净额列示

## (1) 已确认的递延所得税资产和递延所得税负债

单位: 元 币种: 人民币

项目	期末数	期初数
递延所得税资产:		
坏账准备	17,511,675.96	12,217,541.96
存货跌价准备	647,752.41	501,706.68
固定资产减值准备	651,600.00	651,600.00
应付职工薪酬未发放数	38,501,791.58	32,971,482.20
预提费用	6,991,992.55	8,793,735.98
产品质量保证金	12,621,690.46	12,003,727.92
待付经销商的折扣折让	35,818,424.16	34,689,471.34
合并抵销存货未实现收益	322,215.40	290,619.54
债券利息支出	6,050,000.00	6,050,000.00
小计	119,117,142.52	108,169,885.62

## (2) 应纳税差异和可抵扣差异项目明细

单位: 元 币种: 人民币

项目	金额
可抵扣差异项目:	
坏账准备	111,651,958.96
存货跌价准备	4,318,349.41
固定资产减值准备	4,344,000.00
应付职工薪酬未发放数	256,678,610.52
预提费用	46,613,283.64
产品质量保证金	84,144,603.05
待付经销商的折扣折让	238,789,494.36
合并抵销存货未实现收益	2,148,102.67
债券利息支出	40,333,333.33
小计	789,021,735.94

## (十八) 资产减值准备明细:

单位: 元 币种: 人民币

项目	期初账面余额	本期增加	本期减少		期末账面余额
			转回	转销	
一、坏账准备	132,873,263.07	114,585,414.20		615,932.37	246,842,744.90

二、存货跌价准备	15,110,138.06	5,886,981.09		1,639,247.15	19,357,872.00
三、可供出售金融资产减值准备					
四、持有至到期投资减值准备					
五、长期股权投资减值准备					
六、投资性房地产减值准备					
七、固定资产减值准备	4,344,000.00				4,344,000.00
八、工程物资减值准备					
九、在建工程减值准备					
十、生产性生物资产减值准备					
其中：成熟生产性生物资产减值准备					
十一、油气资产减值准备					
十二、无形资产减值准备	1,302,298.55	25,756,162.18			27,058,460.73
十三、商誉减值准备					
十四、其他					
合计	153,629,699.68	146,228,557.47		2,255,179.52	297,603,077.63

## (十九) 短期借款：

## 1、 短期借款分类：

单位：元 币种：人民币

项目	期末数	期初数
抵押借款		14,000,000.00
保证借款	150,477,737.50	176,248,014.98
信用借款	135,000,000.00	20,000,000.00
合计	285,477,737.50	210,248,014.98

## (二十) 应付票据：

单位：元 币种：人民币

种类	期末数	期初数
银行承兑汇票	27,374,913.09	
合计	27,374,913.09	

下一会计期间将到期的金额 27,374,913.09 元。

## (二十一) 应付账款：

## 1、 应付账款情况

单位：元 币种：人民币

项目	期末数	期初数
货款	2,170,296,685.78	1,825,927,220.16
合计	2,170,296,685.78	1,825,927,220.16

## 2、 本报告期应付账款中应付持有公司 5%(含 5%)以上表决权股份的股东单位或关联方的款项情况

单位：元 币种：人民币

单位名称	期末数	期初数
浙江正泰电缆有限公司	6,245,421.51	490,987.44

浙江正泰中自控制工程有限公司	570,000.00	
正泰电气	833,889.66	9,878,305.95
浙江正泰汽车零部件有限公司	63,905.50	35,128.30
上海正泰电力工程有限公司		220,192.98
合计	7,713,216.67	10,624,614.67

- 3、 账龄超过 1 年的大额应付账款情况的说明  
期末无账龄超过 1 年的大额应付账款。

(二十二) 预收账款：

1、 预收账款情况

单位：元 币种：人民币

项目	期末数	期初数
货款	139,769,537.02	120,868,215.61
合计	139,769,537.02	120,868,215.61

- 2、 本报告期预收款项中预收持有公司 5%(含 5%)以上表决权股份的股东单位或关联方情况：  
本报告期预收账款中无预收持有公司 5%(含 5%)以上表决权股份的股东单位或关联方的款项。

- 3、 账龄超过 1 年的大额预收账款情况的说明  
期末无账龄超过 1 年的大额预收款项。

(二十三) 应付职工薪酬

单位：元 币种：人民币

项目	期初账面余额	本期增加	本期减少	期末账面余额
一、工资、奖金、津贴和补贴	291,219,175.34	1,141,844,205.60	1,088,656,387.97	344,406,992.97
二、职工福利费				
三、社会保险费	16,059,592.53	131,479,089.46	120,333,293.12	27,205,388.87
其中：医疗保险费	3,799,816.30	36,243,629.98	33,474,109.43	6,569,336.85
基本养老保险费	8,141,764.10	64,399,044.10	58,774,646.54	13,766,161.66
失业保险费	810,039.55	9,082,840.33	8,277,978.52	1,614,901.36
工伤保险费	337,548.23	5,020,732.46	4,804,619.53	553,661.16
生育保险费	773,039.37	3,164,381.68	3,209,395.37	728,025.68
其他	2,197,384.98	13,568,460.91	11,792,543.73	3,973,302.16
四、住房公积金	89,227.31	23,872,339.36	23,765,569.58	195,997.09
五、辞退福利		7,865,581.26	3,428,769.26	4,436,812.00
六、其他				
工会经费	23,051,080.17	20,185,968.85	19,602,112.71	23,634,936.31
职工福利费		24,986,625.71	24,986,625.71	
职工教育经费	69,640,876.84	19,215,695.12	5,431,291.65	83,425,280.31
合计	400,059,952.19	1,369,449,505.36	1,286,204,050.00	483,305,407.55

期末工资、奖金、津贴和补贴应付余额预计于 2014 年 1 季度陆续发放。

(二十四) 应交税费：

单位：元 币种：人民币

项目	期末数	期初数
增值税	34,884,078.73	97,609,909.71
营业税	187,574.54	63,780.68
企业所得税	93,747,674.17	112,240,336.82
个人所得税	2,980,847.56	1,911,501.21
城市维护建设税	3,042,438.01	5,354,806.93
教育费附加	1,861,868.63	3,350,643.34
地方教育附加	1,238,207.14	1,922,820.22
土地增值税	1,142,400.60	
水利建设专项资金	1,134,957.51	1,347,933.96
土地使用税	583,254.75	2,078,254.63
房产税		2,942,685.76
其他	141,514.84	104,296.27
合计	140,944,816.48	228,926,969.53

## (二十五) 应付利息：

单位：元 币种：人民币

项目	期末数	期初数
企业债券利息	40,333,333.33	40,333,333.33
短期借款应付利息	405,000.00	352,479.81
合计	40,738,333.33	40,685,813.14

## (二十六) 应付股利：

单位：元 币种：人民币

单位名称	期末数	期初数	超过 1 年未支付原因
许军	1,515,429.68	1,515,429.68	股利支付审批程序未完成
意隆投资有限公司		14,439,554.88	
香港力进电子公司		11,622,223.22	
上海昌龙投资有限公司		3,039,282.76	
魏庆伟		1,926,781.38	
香港威尔控制工程有限公司		1,718,927.92	
合计	1,515,429.68	34,262,199.84	/

## (二十七) 其他应付款：

## 1、 其他应付款情况

单位：元 币种：人民币

项目	期末数	期初数
待付经销商的折扣折让	256,474,680.96	250,249,614.75
应付暂收款	27,693,102.56	38,629,403.26
押金保证金	39,652,419.38	35,758,248.90
借款		12,000,000.00
其他	37,081,979.93	27,036,654.76
合计	360,902,182.83	363,673,921.67

2、 本报告期其他应付款中应付持有公司 5%(含 5%)以上表决权股份的股东单位或关联方情况  
单位：元 币种：人民币

单位名称	期末数	期初数
上海正泰企业管理服务有限公司	2,477,616.73	2,263,745.73
正泰电气	735,359.00	
德凯公司	111,973.33	
李培植		7,000,000.00
上海昌龙投资有限公司		5,000,000.00
上海云杉投资管理有限公司		1,190.00
合计	3,324,949.06	14,264,935.73

3、 账龄超过 1 年的大额其他应付款情况的说明  
期末无账龄超过 1 年的大额其他应付款。

(二十八) 预计负债：

单位：元 币种：人民币

项目	期初数	本期增加	本期减少	期末数
产品质量保证	80,429,303.97	10,232,662.15	4,954,497.33	85,707,468.79
合计	80,429,303.97	10,232,662.15	4,954,497.33	85,707,468.79

本期增加系本公司及建筑电器根据 2013 年度相应产品销售收入的 5%差额计提质量保证金，子公司仪器仪表及诺雅克按销售收入的 5%计提质量保证金，威尔液压按销售收入的 1%差额计提质量保证金。

(二十九) 其他流动负债

单位：元 币种：人民币

项目	期末账面余额	期初账面余额
营销费	13,328,199.62	22,580,000.00
运 费	11,107,680.08	9,134,368.83
出口销售佣金	6,961,967.74	5,112,359.48
新产品推广费	8,039,063.81	7,583,984.96
房 租	1,757,372.71	767,903.96
其 他	7,508,004.35	5,150,754.92
合计	48,702,288.31	50,329,372.15

(三十) 长期借款：

1、 长期借款分类：

单位：元 币种：人民币

项目	期末数	期初数
抵押借款	72,245,588.00	
合计	72,245,588.00	

2、 金额前五名的长期借款：

单位：元 币种：人民币

贷款单位	借款起始日	借款终止日	币种	利率（%）	期末数
					本币金额
量测技术	2013 年 10 月 9 日	2017 年 9 月 8 日	人民币	6.72	40,000,000.00

量测技术	2013 年 12 月 10 日	2017 年 8 月 10 日	人民币	6.72	10,848,384.00
量测技术	2013 年 11 月 7 日	2017 年 8 月 6 日	人民币	6.72	7,625,088.00
量测技术	2013 年 9 月 5 日	2017 年 8 月 20 日	人民币	6.72	5,348,111.00
量测技术	2013 年 9 月 23 日	2016 年 4 月 20 日	人民币	6.72	4,471,311.00
合计	/	/	/	/	68,292,894.00

## (三十一) 应付债券：

单位：元 币种：人民币

债券名称	面值	发行日期	债券期限	发行金额	期初应付利息	本期应计利息	本期已付利息	期末应付利息	期末余额
11 正泰债	1,500,000,000.00	2011 年 7 月 20 日	5 年	1,500,000,000.00	40,333,333.33	90,750,000.00	90,750,000.00	40,333,333.33	1,494,494,103.10

经中国证券监督管理委员会证监许可[2011]1054 号文核准，本公司于 2011 年 7 月 20 日发行 5 年期公司债券人民币 15 亿元，票面利率为 6.05%，期限自 2011 年 7 月 20 日至 2016 年 7 月 19 日，扣除发行费用后实际募集资金净额 14.895 亿元。

## (三十二) 其他非流动负债：

单位：元 币种：人民币

项目	期末账面余额	期初账面余额
递延收益	16,002,383.11	12,308,187.50
合计	16,002,383.11	12,308,187.50

## 政府补助明细：

项目	期初余额	本期新增补助金额	本期计入营业外收入金额
正泰低压智能电器研究院		10,000,000.00	3,000,000.00
上海市张江国家自主创新示范区专项发展资金		2,625,000.00	
上海市战略新兴产业领导小组“大功率高效节能变频驱动系统产业化”项目		2,400,000.00	
上海市“面向分布式能源的智能电网管理系统”项目		1,200,000.00	
综合性服务业发展专项补贴		1,200,000.00	
太阳能光伏发电设备专用配套新型配电与控制电器产品技术改造项目	3,610,000.00		3,208,888.89
上海市高新技术产业化补贴项目	3,413,187.50		3,413,187.50
智能电网用户端项目	3,060,000.00		3,060,000.00
上海市节能减排补贴项目	1,200,000.00		1,200,000.00
其他小额补助	1,025,000.00	1,176,272.00	1,025,000.00
小计	12,308,187.50	18,601,272.00	14,907,076.39

(续上表)

项 目	其他变动	期末余额	与资产相关/与收益相关
正泰低压智能电器研究院		7,000,000.00	与收益相关
上海市张江国家自主创新示范区专项发展资金		2,625,000.00	与收益相关
上海市战略新兴产业领导小组“大功率高效节能变频驱动系统产业化”项目		2,400,000.00	与收益相关
上海市“面向分布式能源的智能电网管理系统”项目		1,200,000.00	与收益相关
综合性服务业发展专项补贴		1,200,000.00	与收益相关
太阳能光伏发电设备专用配套新型配电与控制电器产品技术改造项目		401,111.11	与收益相关
上海市高新技术产业化补贴项目			与收益相关
智能电网用户端项目			与收益相关
上海市节能减排项目补贴			与收益相关
其他小额补助		1,176,272.00	与收益相关
小 计		16,002,383.11	

本公司对上述政府补助在项目收益期限内平均分摊至当期损益。

### (三十三) 股本：

单位：元 币种：人民币

	期初数	本次变动增减（+、-）					期末数
		发行新股	送股	公积金 转股	其他	小计	
股份总数	1,005,000,000	3,018,000				3,018,000	1,008,018,000

根据公司 2010 年度股东会决议通过的股票期权激励计划（草案修订稿）和第六届三次董事会决议，公司向 175 名股权激励对象定向发行股票 3,018,000 股，并于 2013 年 11 月收到 175 名股权激励对象缴纳的 3,018,000 股人民币普通股股票的行权股款合计 60,480,720.00 元，其中计入股本 3,018,000.00 元，计入资本公积-股本溢价 57,462,720.00 元。该次股本变动业经天健会计师事务所（特殊普通合伙）审验，并由其出具了验资报告（天健验（2013）317 号）。

### (三十四) 资本公积

单位：元 币种：人民币

项目	期初数	本期增加	本期减少	期末数
资本溢价（股本溢价）	1,836,282,274.47	174,075,030.73	8,324,537.19	2,002,032,768.01
其他资本公积	50,243,438.39	15,373,685.75	10,127,847.63	55,489,276.51
合计	1,886,525,712.86	189,448,716.48	18,452,384.82	2,057,522,044.52

#### (1) 股本溢价变动说明

1) 如本财务报表附注之股本变动说明所述，本期公司因实施股权激励计划，增加资本公积-股本溢价 57,462,720.00 元；同时结转等待期内确认的资本公积-其他资本公积 10,127,847.63 元至资本公积-股本溢价。



2) 本期公司购买上海新华少数股东持有的 30% 股权, 购买股权的对价与按照新增持股比例计算应享有上海新华自购买日开始持续计算的可辨认净资产的差额 106,484,463.10 元相应增加资本公积-股本溢价。

3) 本期公司购买机电电气少数股东持有的 14% 股权, 购买股权的对价与按照新增持股比例计算应享有机电电气自购买日开始持续计算的可辨认净资产的差额 7,331,215.86 元相应冲减资本公积-股本溢价。

4) 本期公司购买上海电科少数股东持有的 16% 股权, 购买股权的对价与按照新增持股比例计算应享有上海电科自购买日开始持续计算的可辨认净资产的差额 745,447.73 元相应冲减资本公积-股本溢价。

5) 本期正泰国贸购买懋泰投资少数股东持有的 1.2285% 股权, 购买股权的对价与按照新增持股比例计算应享有懋泰投资自购买日开始持续计算的可辨认净资产的差额 247,873.60 元相应冲减资本公积-股本溢价。

#### (2) 其他资本公积变动说明

1) 本期因上海新华、新华科技分别收购新华电子和鹏宇发展少数股东股权, 导致其权益发生变动, 本公司按持股比例确认享有份额 1,579,057.29 元相应增加资本公积-其他资本公积。

2) 本期实施股票期权激励计划增加资本公积-其他资本公积 13,794,628.46 元, 详见本财务报表附注七股份支付之说明。

3) 如本财务报表附注之资本公积-股本溢价变动说明所述, 本期因行权而结转等待期内确认的资本公积-其他资本公积 10,127,847.63 元。

#### (三十五) 盈余公积:

单位: 元 币种: 人民币

项目	期初数	本期增加	本期减少	期末数
法定盈余公积	404,694,618.54	131,640,454.42		536,335,072.96
合计	404,694,618.54	131,640,454.42		536,335,072.96

根据 2014 年 3 月 20 日公司第六届第五次董事会通过的利润分配预案, 按照母公司实现净利润的 10% 以及公司法相关规定计提法定盈余公积 131,640,454.42 元。

#### (三十六) 未分配利润:

单位: 元 币种: 人民币

项目	金额	提取或分配比例 (%)
调整前 上年末未分配利润	1,245,524,563.17	/
调整后 年初未分配利润	1,245,524,563.17	/
加: 本期归属于母公司所有者的净利润	1,541,739,427.49	/
减: 提取法定盈余公积	131,640,454.42	
应付普通股股利	1,005,000,000.00	
期末未分配利润	1,650,623,536.24	/

#### (三十七) 营业收入和营业成本:

##### 1、 营业收入、营业成本

单位: 元 币种: 人民币

项目	本期发生额	上期发生额
主营业务收入	11,738,049,213.02	10,549,666,824.51
其他业务收入	218,458,026.11	153,496,551.62
营业成本	8,178,719,989.43	7,498,731,689.91

##### 2、 主营业务 (分行业)

单位：元 币种：人民币

行业名称	本期发生额		上期发生额	
	营业收入	营业成本	营业收入	营业成本
低压电器业务	11,738,049,213.02	8,014,452,213.00	10,549,666,824.51	7,396,149,460.46
合计	11,738,049,213.02	8,014,452,213.00	10,549,666,824.51	7,396,149,460.46

## 3、 主营业务（分产品）

单位：元 币种：人民币

产品名称	本期发生额		上期发生额	
	营业收入	营业成本	营业收入	营业成本
配电电器	3,256,311,425.21	2,154,604,372.33	3,063,512,695.03	2,046,226,008.05
终端电器	3,314,272,320.04	2,384,590,139.60	3,059,171,189.14	2,296,059,316.69
控制电器	2,083,717,009.37	1,412,281,792.18	2,070,140,102.35	1,478,500,932.31
电源电器	496,579,165.43	321,842,321.80	483,443,073.19	305,781,367.49
电子电器	468,254,472.02	391,651,763.69	164,577,955.93	124,977,702.46
仪器仪表	1,136,914,803.77	763,816,028.62	961,061,715.76	670,882,335.37
建筑电器	748,234,196.40	467,412,511.80	648,891,815.46	415,302,495.86
控制系统	233,765,820.78	118,253,282.98	98,868,277.65	58,419,302.23
合计	11,738,049,213.02	8,014,452,213.00	10,549,666,824.51	7,396,149,460.46

## 4、 主营业务（分地区）

单位：元 币种：人民币

地区名称	本期发生额		上期发生额	
	营业收入	营业成本	营业收入	营业成本
境内销售				
东北地区	1,033,274,505.31	693,271,668.27	814,333,089.26	570,288,840.71
华北地区	1,588,404,877.93	1,044,868,757.24	1,148,227,372.42	797,293,325.76
华东地区	4,793,388,486.66	3,300,981,052.17	4,472,654,258.50	3,088,768,856.27
华南地区	883,503,980.74	617,663,345.40	790,031,707.74	573,969,070.53
华中地区	1,272,472,491.08	853,656,350.22	1,254,216,894.11	881,554,015.87
西北地区	691,902,321.72	466,815,444.42	529,035,650.51	366,678,106.90
西南地区	628,257,547.96	425,262,455.19	634,094,376.45	448,637,891.57
境外销售	846,845,001.62	611,933,140.09	907,073,475.52	668,959,352.85
合计	11,738,049,213.02	8,014,452,213.00	10,549,666,824.51	7,396,149,460.46

## 5、 公司前五名客户的营业收入情况

单位：元 币种：人民币

客户名称	营业收入	占公司全部营业收入的比例（%）
客户 1	273,111,463.63	2.28
客户 2	270,864,721.85	2.27
客户 3	200,496,716.55	1.68
客户 4	179,805,628.56	1.50
客户 5	168,514,835.79	1.41
合计	1,092,793,366.38	9.14

## (三十八) 营业税金及附加:

单位: 元 币种: 人民币

项目	本期发生额	上期发生额	计缴标准
营业税	1,712,579.39	2,648,546.90	应纳税营业额
城市维护建设税	34,846,886.48	33,916,051.74	应缴流转税税额
教育费附加	21,025,193.67	20,526,089.35	应缴流转税税额
地方教育附加	14,263,554.46	13,392,095.38	应缴流转税税额
其他	493,562.04	383,093.16	
合计	72,341,776.04	70,865,876.53	/

## (三十九) 销售费用

单位: 元 币种: 人民币

项目	本期发生额	上期发生额
职工薪酬	220,745,777.57	187,903,488.63
运杂费	98,492,886.78	84,150,454.76
广告宣传展览费	71,091,253.05	74,143,052.53
销售佣金及推广费用	84,337,731.44	72,412,152.92
差旅费	44,056,969.36	40,274,984.79
产品质量保证金	9,003,100.03	36,741,554.00
租赁费	21,859,283.62	22,825,792.16
会议费	13,272,480.98	19,108,266.73
业务招待费	25,972,429.28	18,813,647.72
咨询顾问费	17,980,671.10	13,066,516.43
汽车费用	13,368,739.13	10,601,763.56
其他	79,921,070.78	60,446,620.91
合计	700,102,393.12	640,488,295.14

## (四十) 管理费用

单位: 元 币种: 人民币

项目	本期发生额	上期发生额
技术开发费	455,436,360.05	392,967,730.31
职工薪酬	236,291,748.29	217,441,848.36
折旧摊销费	69,127,505.89	60,758,205.44
咨询顾问费	16,810,582.37	30,314,074.89
差旅费	21,463,376.82	20,259,053.60
业务招待费	14,111,635.56	19,045,852.48
维修费	11,123,080.97	14,258,447.73
其他	52,073,188.99	68,836,541.49
合计	876,437,478.94	823,881,754.30

## (四十一) 财务费用

单位: 元 币种: 人民币

项目	本期发生额	上期发生额
利息支出	115,011,419.62	114,441,869.85
利息收入	-71,700,972.71	-110,527,384.40

汇兑损失	17,557,355.59	762,217.72
汇兑收益	-1,000,023.48	-4,050,976.64
其他	4,743,638.19	3,863,391.81
合计	64,611,417.21	4,489,118.34

## (四十二) 公允价值变动收益：

单位：元 币种：人民币

产生公允价值变动收益的来源	本期发生额	上期发生额
交易性金融资产		72,180.49
合计		72,180.49

## (四十三) 投资收益：

## 1、 投资收益明细情况：

单位：元 币种：人民币

	本期发生额	上期发生额
成本法核算的长期股权投资收益	4,650,937.50	27,078,125.00
权益法核算的长期股权投资收益	8,996,883.65	1,586,580.79
其他	17,187.91	-1,366,818.97
购买银行理财产品取得的投资收益	27,880,493.16	
合计	41,545,502.22	27,297,886.82

## 2、 按成本法核算的长期股权投资收益：

单位：元 币种：人民币

被投资单位	本期发生额	上期发生额	本期比上期增减变动的原因
中控技术	3,650,937.50	26,078,125.00	分红比例下降
杭州银行股份有限公司	1,000,000.00	1,000,000.00	
合计	4,650,937.50	27,078,125.00	/

## 3、 按权益法核算的长期股权投资收益：

单位：元 币种：人民币

被投资单位	本期发生额	上期发生额	本期比上期增减变动的原因
德凯公司	2,163,516.10	1,584,171.38	被投资公司实现净利润变动影响
北京杰创	-12,933.78	-18,765.83	被投资公司实现净利润变动影响
正泰小额贷款	6,846,301.33		被投资公司实现净利润变动影响
上海电科		21,175.24	
合计	8,996,883.65	1,586,580.79	/

正泰小额贷款从 2013 年 4 月开始按权益法核算；上海电科 2012 年 1-5 月份按权益法核算，从 2012 年 6 月起为本公司子公司。

本公司不存在投资收益汇回的重大限制。

## (四十四) 资产减值损失：

单位：元 币种：人民币

项目	本期发生额	上期发生额
一、坏账损失	93,484,948.33	21,120,765.82
二、存货跌价损失	5,886,981.09	4,879,261.50
三、可供出售金融资产减值损失		

四、持有至到期投资减值损失		
五、长期股权投资减值损失		
六、投资性房地产减值损失		
七、固定资产减值损失		
八、工程物资减值损失		
九、在建工程减值损失		
十、生产性生物资产减值损失		
十一、油气资产减值损失		
十二、无形资产减值损失	25,756,162.18	
十三、商誉减值损失		
十四、其他		
合计	125,128,091.60	26,000,027.32

## (四十五) 营业外收入:

## 1、 营业外收入情况

单位: 元 币种: 人民币

项目	本期发生额	上期发生额	计入当期非经常性损益的金额
非流动资产处置利得合计	3,683,419.43	2,538,111.40	3,683,419.43
其中: 固定资产处置利得	3,683,419.43	2,538,111.40	3,683,419.43
政府补助	39,753,930.68	17,885,884.73	39,753,930.68
罚没收入	137,042.33	92,503.48	137,042.33
无法支付款项	1,608,035.71	3,228,062.91	1,608,035.71
其他	2,393,509.81	2,168,712.59	2,393,509.81
合计	47,575,937.96	25,913,275.11	47,575,937.96

## 2、 政府补助明细

单位: 元 币种: 人民币

项目	本期发生额	上期发生额	说明
税收返还	1,823,650.79		
财政专项资金补贴	29,305,398.39	5,080,339.60	乐经信企(2013)71号、沪松经(2011)83号、浙财教(2013)151号、乐财企(2013)176号、浙财教(2013)180号等
科技经费和奖励	5,030,681.50	6,392,620.50	乐委发(2012)22号、乐科字(2013)29号、乐财企(2013)256号等
其他奖励	3,594,200.00	6,412,924.63	
合计	39,753,930.68	17,885,884.73	/

## (四十六) 营业外支出:

单位: 元 币种: 人民币

项目	本期发生额	上期发生额	计入当期非经常性损益的金额
非流动资产处置损失合计	1,888,363.06	7,801,894.73	1,888,363.06
其中: 固定资产处置损失	1,888,363.06	7,801,894.73	1,888,363.06
对外捐赠	7,294,483.06	137,030.00	7,294,483.06

非常损失	12,809,219.01		12,809,219.01
罚款支出	155,496.50	610,429.12	155,496.50
水利建设专项资金	2,285,352.94	11,275,858.02	
赞助支出	98,290.44	310,000.00	98,290.44
其他	2,296,832.21	1,689,166.57	2,296,832.21
合计	26,828,037.22	21,824,378.44	24,542,684.28

## (四十七) 所得税费用:

单位: 元 币种: 人民币

项目	本期发生额	上期发生额
按税法及相关规定计算的当期所得税	321,374,619.08	293,092,768.71
递延所得税调整	-10,947,256.90	-24,019,053.39
合计	310,427,362.18	269,073,715.32

## (四十八) 基本每股收益和稀释每股收益的计算过程:

## (1) 基本每股收益的计算过程

项目	序号	2013 年度
归属于公司普通股股东的净利润	A	1,541,739,427.49
非经常性损益	B	76,285,526.24
扣除非经常性损益后的归属于公司普通股股东的净利润	C=A-B	1,465,453,901.25
期初股份总数	D	1,005,000,000.00
因公积金转增股本或股票股利分配等增加股份数	E	
发行新股或债转股等增加股份数	F	3,018,000.00
增加股份次月起至报告期期末的累计月数	G	1.00
因回购等减少股份数	H	
减少股份次月起至报告期期末的累计月数	I	
报告期缩股数	J	
报告期月份数	K	12.00
发行在外的普通股加权平均数	$L=D+E+F \times \frac{G}{K-H} \times \frac{I}{K-J}$	1,005,251,500.00
基本每股收益	M=A/L	1.53
扣除非经常损益基本每股收益	N=C/L	1.46

## (2) 稀释每股收益的计算过程

项目	序号	2013 年度
归属于公司普通股股东的净利润	A	1,541,739,427.49
稀释性潜在普通股对净利润的影响数	B	
稀释后归属于公司普通股股东的净利润	C=A-B	1,541,739,427.49
非经常性损益	D	76,285,526.24

稀释后扣除非经常性损益后的归属于公司普通股股东的净利润	E=C-D	1,465,453,901.25
发行在外的普通股加权平均数	F	1,005,251,500.00
认股权证、股份期权、可转换债券等增加的普通股加权平均数	G	46,984.01
稀释后发行在外的普通股加权平均数	H=F+G	1,005,298,484.01
稀释每股收益	M=C/H	1.53
扣除非经常损益稀释每股收益	N=E/H	1.46

## (四十九) 其他综合收益

单位：元 币种：人民币

项目	本期金额	上期金额
1. 可供出售金融资产产生的利得（损失）金额		
减：可供出售金融资产产生的所得税影响		
前期计入其他综合收益当期转入损益的净额		
小计		
2. 按照权益法核算的在被投资单位其他综合收益中所享有的份额		
减：按照权益法核算的在被投资单位其他综合收益中所享有的份额产生的所得税影响		
前期计入其他综合收益当期转入损益的净额		
小计		
3. 现金流量套期工具产生的利得（或损失）金额		
减：现金流量套期工具产生的所得税影响		
前期计入其他综合收益当期转入损益的净额		
转为被套期项目初始确认金额的调整额		
小计		
4. 外币财务报表折算差额	337,191.13	-1,027,826.42
减：处置境外经营当期转入损益的净额		
小计	337,191.13	-1,027,826.42
5. 其他		
减：由其他计入其他综合收益产生的所得税影响		
前期其他计入其他综合收益当期转入损益的净额		
小计		
合计	337,191.13	-1,027,826.42

## (五十) 现金流量表项目注释：

## 1、 收到的其他与经营活动有关的现金：

单位：元 币种：人民币

项目	金额
本期收到的政府补助	41,624,475.50
利息收入	67,477,820.61
营业外收入其他（除损失及政府补助）	4,138,587.85
其他	15,489,414.90
合计	128,730,298.86

## 2、 支付的其他与经营活动有关的现金:

单位: 元 币种: 人民币

项目	金额
付现费用	719,094,623.01
捐赠支出	7,294,483.06
营业外支出(除非流动资产处置损失、水利建设专项资金)	22,654,321.22
其他	25,407,557.03
合计	774,450,984.32

## 3、 支付的其他与筹资活动有关的现金:

单位: 元 币种: 人民币

项目	金额
收购少数股东权益支付的现金	62,511,547.56
合计	62,511,547.56

## (五十一) 现金流量表补充资料:

## 1、 现金流量表补充资料:

单位: 元 币种: 人民币

补充资料	本期金额	上期金额
<b>1. 将净利润调节为经营活动现金流量:</b>		
净利润	1,691,032,133.57	1,401,091,863.25
加: 资产减值准备	125,128,091.60	26,000,027.32
固定资产折旧、油气资产折耗、生产性生物资产折旧	136,884,310.62	126,455,011.07
无形资产摊销	28,428,928.43	26,726,372.02
长期待摊费用摊销	16,337,306.00	9,724,118.93
处置固定资产、无形资产和其他长期资产的损失(收益以“-”号填列)	-1,795,056.37	5,263,783.33
固定资产报废损失(收益以“-”号填列)		
公允价值变动损失(收益以“-”号填列)		-72,180.49
财务费用(收益以“-”号填列)	111,791,775.19	114,441,869.85
投资损失(收益以“-”号填列)	-41,545,502.22	-27,297,886.82
递延所得税资产减少(增加以“-”号填列)	-10,947,256.90	-24,019,053.39
递延所得税负债增加(减少以“-”号填列)		
存货的减少(增加以“-”号填列)	-163,920,879.54	54,008,496.79
经营性应收项目的减少(增加以“-”号填列)	-1,745,004,830.89	191,330,577.99
经营性应付项目的增加(减少以“-”号填列)	491,322,933.14	644,773,317.52
其他		
经营活动产生的现金流量净额	637,711,952.63	2,548,426,317.37
<b>2. 不涉及现金收支的重大投资和筹资活动:</b>		
债务转为资本		
一年内到期的可转换公司债券		
融资租入固定资产		



<b>3. 现金及现金等价物净变动情况:</b>		
现金的期末余额	1,898,633,618.14	3,884,236,851.43
减: 现金的期初余额	3,884,236,851.43	4,608,794,894.97
加: 现金等价物的期末余额		
减: 现金等价物的期初余额		
现金及现金等价物净增加额	-1,985,603,233.29	-724,558,043.54

## 2、 本期取得或处置子公司及其他营业单位的相关信息

单位: 元 币种: 人民币

项目	本期发生额	上期发生额
一、取得子公司及其他营业单位的有关信息:		
1. 取得子公司及其他营业单位的价格	7,539,458.29	832,617,355.36
2. 取得子公司及其他营业单位支付的现金和现金等价物	7,539,458.29	817,617,355.36
减: 子公司及其他营业单位持有的现金和现金等价物	333,077.54	178,199,696.03
3. 取得子公司及其他营业单位支付的现金净额	7,206,380.75	639,417,659.33
4. 取得子公司的净资产	7,578,779.55	911,888,796.72
流动资产	41,080,363.94	1,023,547,806.38
非流动资产	6,915,928.48	661,394,455.05
流动负债	40,417,512.87	773,053,464.71
非流动负债		
二、处置子公司及其他营业单位的有关信息:		
1. 处置子公司及其他营业单位的价格		
2. 处置子公司及其他营业单位收到的现金和现金等价物		
减: 子公司及其他营业单位持有的现金和现金等价物		
3. 处置子公司及其他营业单位收到的现金净额		
4. 处置子公司的净资产		
流动资产		
非流动资产		
流动负债		
非流动负债		

## 3、 现金和现金等价物的构成

单位: 元 币种: 人民币

项目	期末数	期初数
一、现金	1,898,633,618.14	3,884,236,851.43
其中: 库存现金	1,189,438.54	1,315,007.82
可随时用于支付的银行存款	1,897,444,179.60	3,882,921,843.61
可随时用于支付的其他货币资金		
可用于支付的存放中央银行款项		
存放同业款项		
拆放同业款项		
二、现金等价物		
其中: 三个月内到期的债券投资		
三、期末现金及现金等价物余额	1,898,633,618.14	3,884,236,851.43

## 4、 现金流量表补充资料的说明

期末，银行存款中有 9,610,500.00 元定期存款用于融资担保；其他货币资金包括信用证保证金 54,707,864.85 元，保函保证金 19,421,066.23 元，银行汇票保证金 4,106,237.01 元，存出投资款 100.00 元，合计 87,845,768.09 元，不属于现金及现金等价物。

## 八、 关联方及关联交易

## (一) 本企业的母公司情况

单位:亿元 币种:人民币

母公司名称	企业类型	注册地	法人代表	业务性质	注册资本	母公司对本企业的持股比例(%)	母公司对本企业的表决权比例(%)	本企业最终控制方	组织机构代码
正泰集团	股份公司	温州乐清	南存辉	高低压电器	15	65.1774	65.1774	南存辉	14556638-X

本公司的最终控制人为南存辉。南存辉持有正泰集团 28.8361%的股份，是正泰集团的第一大股东；南存辉同时持有本公司 5.6864%的股份，是本公司的第一大自然人股东。南存辉直接和间接持有本公司 24.4810%的股份。此外，南存辉的亲属为本公司主要股东。其中：南存飞是南存辉的弟弟，持有正泰集团 9.1328%的股份，是正泰集团的第二大股东；南存飞同时持有本公司 1.7098%的股份，是本公司的第二大自然人股东。吴炳池是南存辉妹妹的配偶，持有正泰集团 6.0885%的股份，是正泰集团的第四大股东；吴炳池同时持有本公司 0.8277%的股份，是本公司第四大自然人股东。南存辉及其亲属直接持有本公司 8.2239%股份，同时通过持有正泰集团 44.0574%股份，控制正泰集团持有的本公司 65.1774%股份。

## (二) 本企业的子公司情况

单位:元 币种:人民币

子公司全称	企业类型	注册地	法人代表	业务性质	注册资本	持股比例(%)	表决权比例(%)	组织机构代码
浙江正泰电源电器有限公司	有限责任公司	浙江乐清		电器制造	30,000,000	71.70	71.70	66515675-5
浙江正泰接触器有限公司	有限责任公司	浙江乐清		电器制造	10,020,000	51.00	51.00	66515678-X
浙江正泰机电电气有限公司	有限责任公司	浙江乐清		电器制造	30,000,000	69.50	69.50	66515679-8
温州联凯电气技术检测有限公司	有限责任公司	浙江乐清		电气检测	12,000,000	100.00	100.00	79209404-0
上海正泰电源系统有限公司	有限责任公司	上海松江		电器制造	200,000,000	99.221	99.221	69161932-X
乐清正泰物流有限公司	有限责任公司	浙江乐清		货物配送	1,000,000	100.00	100.00	69362772-9
上海正泰电器国际贸易有限公司	有限责任公司	上海松江		国际贸易与投资	30,000,000	100.00	100.00	55427305-1
正泰电器西亚非洲公司	有限责任公司	阿拉伯联合酋		国际贸易	1,000,000 阿联酋迪拉	100.00	100.00	

		长国			姆			
正泰电源系统(美国)有限公司	有 限 责 任 公 司	美国		国际贸易	2,250,000 美元	100.00	100.00	
正泰电器欧洲有限公司	有 限 责 任 公 司	意大利		国际贸易	80,000 欧元	100.00	100.00	
正泰电器南美有限公司	有 限 责 任 公 司	巴西		国际贸易	300,000 美元	100.00	100.00	
正泰电器俄罗斯有限公司	有 限 责 任 公 司	俄罗斯		国际贸易	3,000,000 俄罗斯卢布	100.00	100.00	
浙江正泰投资有限公司	有 限 责 任 公 司	浙江乐清		实业投资	250,000,000	100.00	100.00	57172091-7
诺雅克香港国际投资有限公司	有 限 责 任 公 司	香港		国际贸易	3,000,000 美元	100.00	100.00	
正泰电器香港有限公司	有 限 责 任 公 司	香港		国际贸易与投资	9,990,000 美元	100.00	100.00	
浙江正泰网络科技有限公司	有 限 责 任 公 司	浙江杭州		电器销售	10,000,000	100.00	100.00	08886127-7
上海新华控制技术集团科技有限公司	有 限 责 任 公 司	上海松江		控制系统制造	100,000,000	81.30	81.30	07817551-3
浙江正泰机床电气制造有限公司	有 限 责 任 公 司	浙江乐清		电气制造	30,000,000	73.674	73.674	66515679-8
上海诺雅克电气有限公司	有 限 责 任 公 司	上海松江		电气制造	342,000,000	100.00	100.00	66937761-9
温州正泰电器科技有限公司	有 限 责 任 公 司	浙江温州		电气制造	400,000,000	100.00	100.00	55175193-5
上海懋泰股权投资合伙企业(有限合伙)	其他	上海徐汇		股权投资	407,000,000	100.00	100.00	58522114-X
长兴绿星能源科技有限公司	有 限 责 任 公 司	浙江长兴		电池制造	16,317,793 美元	58.0029	58.0029	55054890-0
浙江正泰建筑电器有限公司	有 限 责 任 公 司	浙江乐清		电器制造	50,000,000	69.0977	69.0977	73452882-4
浙江正泰仪器仪表有限责任公司	有 限 责 任 公 司	浙江乐清		仪器仪表制造	105,000,000	79.1657	79.1657	704392815
杭州正泰仪表科技有限公司	有 限 责 任 公 司	浙江杭州		仪器仪表制造	5,000,000	100.00	100.00	67989068-6
正泰量测技术股份有限公司	有 限 责 任 公 司	浙江杭州		仪器仪表制造	81,000,000	90.00	90.00	56303981-4
正泰(温州)电气有限公司	有 限 责 任 公 司	浙江乐清		电器制造	1,800,000 美元	51.00	51.00	76641471-7
上海电科电器	有 限 责 任 公 司	上海普		电器研究	20,000,000	67.00	67.00	69019998-4

科技有限公司	任公司	陀						
上海新华控制技术(集团)有限公司	有 限 责 任 公 司	上海浦东		控制系统制造	50,000,000	100.00	100.00	13220685-2
新华自动化科技发展(上海)有限公司	有 限 责 任 公 司	上海闵行		控制系统制造	30,000,000	100.00	100.00	78153245-5
上海乐华电子科技发展有限公司	有 限 责 任 公 司	上海闵行		控制系统制造	5,000,000	100.00	100.00	63040707-5
广东新华控制技术有限公司	有 限 责 任 公 司	广东广州		控制系统制造	5,000,000	90.00	90.00	75564263-4
新华威尔液压系统(上海)有限公司	有 限 责 任 公 司	上海闵行		液压系统制造	6,000,000	60.00	60.00	75058164-1
上海新华电子设备有限公司	有 限 责 任 公 司	上海闵行		电子设备制造	1,000,000 美元	100.00	100.00	60720532-8
上海鹏宇科技发展有限公司	有 限 责 任 公 司	上海金山		控制系统制造	3,000,000	100.00	100.00	63155026-0
杭州善博耐力电器有限公司	有 限 责 任 公 司	浙江萧山		电器制造	5,000,000	100.00	100.00	58653849-9
合肥广力正泰电力设备有限责任公司	有 限 责 任 公 司	安徽合肥		电器销售	30,000,000	60.47	60.47	69414634-5

## (三) 本企业的合营和联营企业的情况

单位:元 币种:人民币

被投资单位名称	企业类型	注册地	法人代表	业务性质	注册资本	本企业持股比例(%)	本企业在被投资单位表决权比例(%)	组织机构代码
二、联营企业								
德凯公司	有限公司	浙江乐清	MARK-PHILIP DANIEL THOMA	检测服务	2,812,500 美元	49.00	49.00	79558673-7
北京杰创	有限公司	北京	郑洵	设备销售	2,000,000	20.00	20.00	56044099-5
正泰小额贷款	有限公司	浙江乐清	朱信敏	小额贷款	200,000,000	20.00	20.00	68311225-4

## (四) 本企业的其他关联方情况

其他关联方名称	其他关联方与本公司关系	组织机构代码
正泰集团成套设备制造有限公司	集团兄弟公司	70431633-7
正泰电气	集团兄弟公司	75791202-8
浙江正泰汽车零部件有限公司	集团兄弟公司	70432261-4

安徽合电正泰电气成套设备有限公司	集团兄弟公司	73001434-0
上海正泰自动化软件系统有限公司	集团兄弟公司	68103089-6
正泰新能源	集团兄弟公司	69458611-3
正泰太阳能	集团兄弟公司	79365817-8
上海正泰电力工程有限公司	集团兄弟公司	68229711-1
浙江正泰电缆有限公司	集团兄弟公司	73093128-8
浙江正泰中自控制工程有限公司	集团兄弟公司	77938684-X
上海云杉投资管理有限公司	集团兄弟公司	66943622-8
上海正泰企业管理服务有限公司	集团兄弟公司	75794383-6
上海电器科学研究所(集团)有限公司	其他	42501076-5

## (五) 关联交易情况

## 1、 采购商品/接受劳务情况表

单位：万元 币种：人民币

关联方	关联交易内容	关联交易定价方式及决策程序	本期发生额		上期发生额	
			金额	占同类交易金额的比例 (%)	金额	占同类交易金额的比例 (%)
浙江正泰电缆有限公司	电缆	市场价	1,494.41	0.19	123.17	0.02
正泰电气	高压电气	市场价	787.87	0.10	554.76	0.08
正泰太阳能	太阳能模块	市场价	18.81	小于 0.01		
浙江正泰汽车零部件有限公司	汽车配件	市场价	10.34	小于 0.01	7.73	小于 0.01
浙江正泰中自控制工程有限公司	控制器	市场价			1.85	小于 0.01

## 出售商品/提供劳务情况表

单位：万元 币种：人民币

关联方	关联交易内容	关联交易定价方式及决策程序	本期发生额		上期发生额	
			金额	占同类交易金额的比例 (%)	金额	占同类交易金额的比例 (%)
正泰新能源	逆变器	市场价	25,650.47	83.97	9,239.19	0.86
正泰太阳能	逆变器	市场价	2,110.61	6.91	1,778.91	0.17
正泰集团成套设备制造有限公司	配电电器	市场价	4,721.83	1.45	4,158.75	0.39
正泰电气	配电电器	市场价	3,310.15	1.02	927.18	0.09
正泰新能源	配电电器	市场价	1,660.67	0.51		
正泰太阳能	配电电器	市场价	287.99	0.09		
安徽合电正泰电气成套设备有限公司	配电电器	市场价	95.29	0.03	226.91	0.02
上海正泰企业管理服务有限公司	配电电器	市场价	1.04	小于 0.01		
正泰集团成套设	试验、检测	市场价	0.48	小于 0.01		

备制造有限公司	费					
正泰电气	试验、检测费	市场价	0.38	小于 0.01		
正泰太阳能	终端电器	市场价	0.21	小于 0.01		
正泰集团成套设备制造有限公司	代销手续费	市场价			5.49	小于 0.01
正泰电气	代销手续费	市场价	35.34	小于 0.01	23.53	小于 0.01
浙江正泰中自控制工程有限公司	控制系统	市场价			4.55	小于 0.01

## 2、 关联租赁情况

公司出租情况表：

单位：元 币种：人民币

出租方名称	承租方名称	租赁资产种类	租赁起始日	租赁终止日	租赁收益定价依据	年度确认的租赁收益
本公司	德凯公司	房屋	2008年1月1日	2017年12月31日	租赁协议	430,768.00

公司承租情况表：

单位：元 币种：人民币

出租方名称	承租方名称	租赁资产种类	租赁起始日	租赁终止日	年度确认的租赁费
正泰企服	电源系统	房屋	2011年12月1日	2015年11月30日	780,071.50
正泰集团	建筑电器	房屋	2012年1月1日	2014年12月31日	4,150,589.47
正泰集团	建筑电器	房屋	2013年8月1日	2014年7月31日	163,406.25
正泰集团	电源电器	房屋	2011年1月1日	2013年12月31日	1,531,860.20
正泰集团	本公司	房屋	2013年8月1日	2014年5月31日	2,796,990.00
正泰集团	本公司	房屋	2010年10月1日	2013年9月30日	571,884.90

## 3、 关联担保情况

单位：元 币种：人民币

担保方	被担保方	担保金额	担保期限	是否履行完毕
正泰集团	仪器仪表	200,000,000	2013年3月20日~2016年3月19日	否
正泰集团	仪器仪表	100,000,000	2013年1月22日~2014年1月22日	否
正泰集团	仪器仪表	3,508,600	2013年2月21日~2015年5月21日	否
正泰集团	仪器仪表	550,400	2013年3月22日~2015年3月12日	否
正泰集团	本公司	30,000,000.00	2012年6月20日~2013年6月20日	是
正泰集团	本公司	30,000,000.00	2013年6月20日~2014年6月20日	否
正泰集团	本公司	1,500,000,000	2011年7月20日~2017年1月20日	否

## 4、其他关联交易

- (1) 本期本公司与正泰集团签约，作价 7,000 万元受让其持有的正泰小额贷款公司 20% 的股权，该股权转让事项已办妥工商变更登记手续。
- (2) 本期子公司诺雅克向正泰电气支付水电费 416,803.03 元。
- (3) 本期子公司诺雅克向上海正泰企业管理服务有限公司支付消防警卫费 539,136.19 元。
- (4) 本期子公司上海电科向上海电器科学研究所（集团）有限公司支付数据库维护费 250,169.81 元。
- (5) 根据 2007 年 6 月 15 日签订的商标使用许可合同，正泰集团每年按使用正泰商标的下属公司的销售收入的 0.1% 向本公司支付许可使用费，该许可使用费应于每年度结束后 20 日内支付给本公司。截至本财务报告签署日，本公司已收到 2013 年度许可使用费共计 4,889,805.54 元。
- (6) 上海正泰电力工程有限公司与诺雅克签约，由其为诺雅克提供配电工程服务。本期诺雅克向上海正泰电力工程有限公司支付配电工程服务费 220,192.98 元，截至资产负债表日，上述服务已履行完毕，诺雅克累计支付配电工程服务费 4,403,859.69 元。
- (7) 本期上海电源系统向正泰电气收取技术开发费 3,400,943.39 元。
- (8) 本期子公司上海电源系统向正泰电气采购检测设备 3,184,686.89 元。

(六) 关联方应收应付款项  
上市公司应收关联方款项:

单位:元 币种:人民币

项目名称	关联方	期末		期初	
		账面余额	坏账准备	账面余额	坏账准备
应收票据	正泰新能源	17,500,000.00			
小计		17,500,000.00			
应收账款	正泰新能源	260,601,986.32	13,030,099.31	75,679,074.90	3,783,953.75
应收账款	正泰太阳能	25,656,037.11	1,837,772.07	18,362,128.82	1,013,667.98
应收账款	正泰集团成套设备制造有限公司	18,528,478.78	926,423.94	11,241,275.79	562,063.79
应收账款	正泰电气	12,246,470.19	612,323.51	3,897,061.22	194,853.06
应收账款	安徽合电正泰电气成套设备有限公司	1,114,917.51	55,745.88	272,365.35	13,618.27
小计		318,147,889.91	16,462,364.71	109,451,906.08	5,568,156.85
预付款项	上海电器科学研究所（集团）有限公司	2,243,060.00		1,643,000.00	
预付款项	浙江正泰中自控制工程有限公司	104,000.00		100,000.00	
预付款项	正泰电气	1,371,736.40		56,653.00	
小计		3,718,796.40		1,799,653.00	

## 上市公司应付关联方款项:

单位:元 币种:人民币

项目名称	关联方	期末账面余额	期初账面余额
应付票据	正泰电气	993,748.63	

小计		993,748.63	
应付账款	浙江正泰电缆有限公司	6,245,421.51	490,987.44
应付账款	浙江正泰中自控制工程有限公司	570,000.00	
应付账款	正泰电气	833,889.66	9,878,305.95
应付账款	浙江正泰汽车零部件有限公司	63,905.50	35,128.30
应付账款	上海正泰电力工程有限公司		220,192.98
小 计		7,713,216.67	10,624,614.67
其他应付款	上海正泰企业管理服务有限公司	2,477,616.73	2,263,745.73
其他应付款	正泰电气	735,359.00	
其他应付款	德凯公司	111,973.33	
其他应付款	李培植		7,000,000.00
其他应付款	上海昌龙投资有限公司		5,000,000.00
其他应付款	上海云杉投资管理有限公司		1,190.00
小 计		3,324,949.06	14,264,935.73

## 说明

上海昌龙投资有限公司和李培植从本期起不再为子公司股东，不属于关联方。

## 九、 股份支付

## (一) 股份支付总体情况

公司本期授予的各项权益工具总额	0 份
公司本期行权的各项权益工具总额	3,018,000 份
公司本期失效的各项权益工具总额	1,566,000 份
公司期末发行在外的股份期权行权价格的范围和合同剩余期限	股票期权行权价格为 20.04 元；合同剩余期限为 4.5 年
公司期末其他权益工具行权价格的范围和合同剩余期限	股票增值权行权价格为 20.04 元；合同剩余期限为 4.5 年

## (二) 以权益结算的股份支付情况

单位：元

授予日权益工具公允价值的确定方法	公司选择布莱克-舒尔茨 (BLACK-SCHOLES) 期权定价模型对授予的股票期权的公允价值进行测算
对可行权权益工具数量的最佳估计的确定方法	根据最新取得的可行权人数变动、业绩指标完成情况等后续信息，修正预计可行权的股票期权数量
本期估计与上期估计有重大差异的原因	无
资本公积中以权益结算的股份支付的累计金额	52,471,167.56
以权益结算的股份支付确认的费用总额	52,471,167.56

(1) 经中国证监会审核无异议后，本公司 2010 年度股东大会审议通过了股票期权激励计划。2011 年 6 月 10 日，经本公司董事会批准该股票期权激励计划的首次授予日为 2011 年 6 月 10 日，拟授予激励对象 203 人，共 1,623.9 万份股票期权，对应 1,623.9 万股标的股票。根据公司第六届三次董事会决议，股权激励对象人数调整为 184 名，股票期权份数调整为 1,467.3 万份，行权价格为 20.04 元/股。

(2) 如本财务报表附注资本公积之说明，本期结转等待期内确认的资本公积-其他资本公积 10,127,847.63 元至资本公积-股本溢价。



(3) 截至 2013 年 12 月 31 日, 本公司按照股份支付的相关要求, 累计确认管理费用 52,471,167.56 元, 相应累计确认资本公积--其他资本公积 52,471,167.56 元。

(三) 以现金结算的股份支付情况

单位: 元

公司承担的、以股份或其他权益工具为基础计算确定的负债的公允价值确定方法	本公司 A 股股票结算价格与行权价格的差额
负债中因以现金结算的股份支付产生的累计负债金额	0
以现金结算的股份支付而确认的费用总额	0

经中国证监会审核无异议后, 本公司 2010 年度股东大会审议通过了股票增值权激励计划。经 2011 年 6 月 10 日公司董事会批准, 该股票增值权激励计划的首次授予日为 2011 年 6 月 10 日, 拟授予共 20 万份虚拟股份。

十、或有事项:

无

十一、承诺事项:

(一) 重大承诺事项

截至资产负债表日, 本公司不存在需要披露的重大承诺事项。

十二、资产负债表日后事项:

(一) 其他资产负债表日后事项说明

1) 2014 年 1 月 13 日, 本公司出资 1 亿元购买浙商银行发行的 2014 年专属理财第 3 期人民币理财产品, 预期年化收益率 5.8%, 期限为 2014 年 1 月 14 日至 2014 年 3 月 28 日。

2) 2014 年 1 月 23 日, 本公司出资 5,000 万元购买中信银行发行的"惠益计划"稳健系列 20 号 93 期, 预期年化收益率 6%, 期限为 2014 年 1 月 24 日至 2014 年 9 月 3 日。

3) 2014 年 2 月 13 日, 本公司出资 2 亿元购买中国农业银行发行的"汇利丰"2014 年 325 期人民币理财产品, 预期年化收益率 2.6%-4.35%, 期限为 2014 年 2 月 14 日至 2014 年 3 月 26 日。

十三、其他重要事项:

(一) 企业合并

企业合并情况详见本财务报表附注企业合并及合并财务报表之说明。

(二) 以公允价值计量的资产和负债

单位: 元 币种: 人民币

项目	期初金额	本期公允价值变动损益	计入权益的累计公允价值变动	本期计提的减值	期末金额
<b>金融资产</b>					
1、以公允价值计量且其变动计入当期损益的金融资产(不含衍生金融资产)	839,966.61				
2、衍生金融资产					
3、可供出售金融					

资产					
----	--	--	--	--	--

## (三) 外币金融资产和外币金融负债

项目	期初数	本期公允价值变动损益	计入权益的累计公允价值变动	本期计提的减值	期末数
1. 应收账款	246,184,145.16				292,731,649.46
2. 其他应收款	747,681.09				3,439,401.60
3. 预付账款	212,193.15				1,835,176.94
4. 预收账款	5,630,881.74				22,028,753.50
5. 短期借款	31,648,468.00				50,477,737.50
6. 应付账款	12,975,889.32				7,289,012.34
7. 其他应付款	1,564,213.19				3,820,663.27

## 十四、 母公司财务报表主要项目注释

## (一) 应收账款：

## 1、 应收账款按种类披露：

单位：元 币种：人民币

种类	期末数				期初数			
	账面余额		坏账准备		账面余额		坏账准备	
	金额	比例 (%)	金额	比例 (%)	金额	比例 (%)	金额	比例 (%)
按组合计提坏账准备的应收账款：								
账龄分析法组合	1,021,403,099.76	92.76	55,679,927.47	5.45	764,174,809.51	82.60	42,513,452.26	5.56
组合小计	1,021,403,099.76	92.76	55,679,927.47	5.45	764,174,809.51	82.60	42,513,452.26	5.56
单项金额虽不重大但单项计提坏账准备的应收账款	79,778,822.07	7.24	41,758,211.73	52.34	160,923,203.28	17.40	25,594,257.01	15.90
合计	1,101,181,921.83	/	97,438,139.20	/	925,098,012.79	/	68,107,709.27	/

组合中，按账龄分析法计提坏账准备的应收账款：

单位：元 币种：人民币

账龄	期末数			期初数		
	账面余额		坏账准备	账面余额		坏账准备
	金额	比例 (%)		金额	比例 (%)	
1 年以内小计	1,001,607,059.21	98.07	50,080,352.96	744,246,037.03	97.39	37,212,301.85

1 至 2 年	14,822,014.91	1.45	2,223,302.24	16,351,793.77	2.14	2,452,769.07
2 至 3 年	3,195,506.75	0.31	1,597,753.38	1,457,194.74	0.19	728,597.37
3 年以上	1,778,518.89	0.17	1,778,518.89	2,119,783.97	0.28	2,119,783.97
合计	1,021,403,099.76	100.00	55,679,927.47	764,174,809.51	100.00	42,513,452.26

期末单项金额虽不重大但单项计提坏账准备的应收账款

单位：元 币种：人民币

应收账款内容	账面余额	坏账准备	计提比例(%)	计提理由
1	33,205,268.07	6,641,053.61	20.00	收回风险较大
2	22,912,791.76	11,456,395.88	50.00	收回风险较大
3	14,362,489.18	14,362,489.18	100.00	收回风险较大
4	4,363,561.46	4,363,561.46	100.00	收回风险较大
5	3,386,341.74	3,386,341.74	100.00	收回风险较大
6	1,118,596.44	1,118,596.44	100.00	收回风险较大
7	429,773.42	429,773.42	100.00	收回风险较大
合计	79,778,822.07	41,758,211.73	/	/

## 2、 本期转回或收回情况

单位：元 币种：人民币

应收账款内容	转回或收回原因	确定原坏账准备的依据	转回或收回前累计已计提坏账准备金额	收回金额	转回坏账准备金额
新乡市正通机电设备有限公司	债务人经济状况好转	无法收回	181,350.79	100,000.00	
合计	/	/	181,350.79	/	/

## 3、 本报告期实际核销的应收账款情况

单位：元 币种：人民币

单位名称	应收账款性质	核销金额	核销原因	是否因关联交易产生
正泰集团公司临沂销售中心	货款	30,194.53	无法收回	否
LAP NHAN JOINT-STOCK COMPANY	货款	22,481.97	无法收回	否

## 4、 本报告期应收账款中持有公司 5%(含 5%)以上表决权股份的股东单位情况 本报告期应收账款中无持有公司 5%(含 5%)以上表决权股份的股东单位的欠款。

## 5、 应收账款金额前五名单位情况

单位：元 币种：人民币

单位名称	与本公司关系	金额	年限	占应收账款总额的比例(%)
湖北正泰电器销售有限公司	非关联方	27,960,328.99	1 年以内	2.54
无锡正泰电气有限公司	非关联方	16,786,866.57	1 年以内	1.52

司				
正泰集团成套设备制造有限公司	关联方	15,667,681.16	1 年以内	1.42
浙江至圣电力成套设备有限公司	非关联方	14,604,449.75	1 年以内	1.33
上海通领电气有限公司	非关联方	14,362,489.18	1 年以内, 1-2 年	1.30
合计	/	89,381,815.65	/	8.11

## 6、 应收关联方账款情况

单位：元 币种：人民币

单位名称	与本公司关系	金额	占应收账款总额的比例(%)
正泰欧洲	子公司	67,081,808.91	6.10
正泰西亚非	子公司	41,688,142.32	3.79
合肥广力	子公司	27,107,358.95	2.46
诺雅克	子公司	24,415,978.16	2.22
正泰集团成套设备制造有限公司	关联方	15,667,681.16	1.42
正泰俄罗斯	子公司	10,101,836.25	0.92
诺雅克美国	子公司	6,750,263.48	0.61
正泰电气	关联方	5,879,010.97	0.53
上海电源系统	子公司	5,504,426.96	0.50
正泰南美	子公司	3,829,593.84	0.35
建筑电器	子公司	3,550,347.71	0.32
仪器仪表	子公司	247,787.72	0.02
合计	/	211,824,236.43	19.24

## (二) 其他应收款：

## 1、 其他应收款按种类披露：

单位：元 币种：人民币

种类	期末数				期初数			
	账面余额		坏账准备		账面余额		坏账准备	
	金额	比例 (%)	金额	比例 (%)	金额	比例 (%)	金额	比例 (%)
按组合计提坏账准备的其他应收账款：								
账龄分析法组合	439,167,801.10	100.00	23,864,922.72	5.43	27,495,217.54	100.00	1,539,096.22	5.60
组合小计	439,167,801.10	100.00	23,864,922.72	5.43	27,495,217.54	100.00	1,539,096.22	5.60
合计	439,167,801.10	/	23,864,922.72	/	27,495,217.54	/	1,539,096.22	/

组合中，按账龄分析法计提坏账准备的其他应收账款：

单位：元 币种：人民币

账龄	期末数		期初数	
	账面余额	坏账准备	账面余额	坏账准备

	金额	比例(%)		金额	比例(%)	
1 年以内小计	420,375,749.45	95.72	21,018,787.47	26,125,139.17	95.01	1,306,256.96
1 至 2 年	18,759,901.65	4.27	2,813,985.25	1,337,928.37	4.87	200,689.26
2 至 3 年	32,150.00	0.01	32,150.00	32,150.00	0.12	32,150.00
合计	439,167,801.10	100.00	23,864,922.72	27,495,217.54	100.00	1,539,096.22

- 2、 本报告期其他应收款中持有公司 5%(含 5%)以上表决权股份的股东单位情况  
本报告期其他应收账款中无持有公司 5%(含 5%)以上表决权股份的股东单位的欠款。

- 3、 其他应收账款金额前五名单位情况

单位：元 币种：人民币

单位名称	与本公司关系	金额	年限	占其他应收账款总额的比例(%)
上海电源系统	子公司	278,000,000.00	1 年以内, 1-2 年	63.30
温州科技	子公司	105,396,505.67	1 年以内	24.00
上海新华	子公司	45,700,000.00	1 年以内	10.41
中国银行股份有限公司上海市分行	非关联方	1,041,254.07	1 年以内	0.24
三箭建设工程集团有限公司乐清分公司	非关联方	672,777.74	1 年以内, 1-2 年	0.15
合计	/	430,810,537.48	/	98.10

- 4、 其他应收关联方款项情况

单位：元 币种：人民币

单位名称	与本公司关系	金额	占其他应收账款总额的比例(%)
上海电源系统	子公司	278,000,000.00	63.30
温州科技	子公司	105,396,505.67	24.00
上海新华	子公司	45,700,000.00	10.41
合计	/	429,096,505.67	97.71

- (三) 长期股权投资  
按成本法核算

单位：元 币种：人民币

被投资单位	投资成本	期初余额	增减变动	期末余额	减值准备	本期计提减值准备	在被投资单位持股比例(%)	在被投资单位表决权比例(%)
电源电器	21,510,000.00	21,510,000.00		21,510,000.00			71.70	71.70
接触器	5,110,200.00	5,110,200.00		5,110,200.00			51.00	51.00
机电电气	16,650,000.00	16,650,000.00	21,993,647.56	38,643,647.56			69.50	69.50
温州联凯	12,000,000.00	12,000,000.00		12,000,000.00			100.00	100.00

机床电气	15,425,026.34	61,633,796.92		61,633,796.92			73.67	73.67
诺雅克	550,000,000.00	720,000,000.00		720,000,000.00			100.00	100.00
温州电气	7,074,021.39	7,074,021.39		7,074,021.39			51.00	51.00
上海电源系统	200,000,000.00	198,442,500.00		198,442,500.00			99.22	99.22
正泰物流	1,000,000.00	1,000,000.00		1,000,000.00			100.00	100.00
正泰国贸	30,000,000.00	30,000,000.00		30,000,000.00			100.00	100.00
正泰西亚非	1,911,840.00	1,911,840.00		1,911,840.00			100.00	100.00
正泰投资	200,000,000.00	200,000,000.00	50,000,000.00	250,000,000.00			100.00	100.00
温州科技	94,136,848.29	394,136,848.29		394,136,848.29			100.00	100.00
上海电科	36,500,000.00	37,366,823.13	11,680,000.00	49,046,823.13			67.00	67.00
上海新华	315,000,000.00	315,000,000.00	15,000,000.00	330,000,000.00			100.00	100.00
正泰香港	1,500,000 美元	9,441,450.00		9,441,450.00			100.00	100.00
建筑电器	222,273,481.36	98,287,665.93		98,287,665.93			69.10	69.10
仪器仪表	295,343,874.00	253,648,768.26		253,648,768.26			79.17	79.17
合肥广力	2,539,458.29		2,539,458.29	2,539,458.29			60.47	60.47
中控技术	16,500,000.00	193,736,875.00		193,736,875.00			9.75	9.75
厚德基金	100,000,000.00	100,000,000.00		100,000,000.00			2.90	2.90

按权益法核算

单位：元 币种：人民币

被投资单位	投资成本	期初余额	增减变动	期末余额	减值准备	本期计提减值准备	现金红利	在被投资单位持股比例(%)	在被投资单位表决权比例(%)
正泰小额贷款	70,000,000.00		76,846,301.33	76,846,301.33				20.00	20.00

(四) 营业收入和营业成本:

1、 营业收入、营业成本

单位：元 币种：人民币

项目	本期发生额	上期发生额
主营业务收入	8,923,998,933.56	8,531,814,243.10
其他业务收入	238,501,603.47	165,766,491.66
营业成本	6,714,352,953.59	6,519,062,718.41

2、 主营业务（分行业）

单位：元 币种：人民币

行业名称	本期发生额		上期发生额	
	营业收入	营业成本	营业收入	营业成本
低压电器	8,923,998,933.56	6,579,961,728.95	8,531,814,243.10	6,430,798,383.78
合计	8,923,998,933.56	6,579,961,728.95	8,531,814,243.10	6,430,798,383.78

3、 主营业务（分产品）

单位：元 币种：人民币

产品名称	本期发生额		上期发生额	
	营业收入	营业成本	营业收入	营业成本
配电电器	3,198,680,553.98	2,303,418,436.31	3,031,086,356.42	2,197,896,523.18
终端电器	3,071,168,639.26	2,261,990,058.40	2,891,560,320.49	2,191,414,592.52
控制电器	2,100,675,121.48	1,484,555,725.91	2,074,664,804.52	1,538,688,084.26
电源电器	500,279,672.40	494,301,019.75	486,813,166.97	473,554,112.36
电子电器	53,194,946.44	35,696,488.58	47,689,594.70	29,245,071.46
合计	8,923,998,933.56	6,579,961,728.95	8,531,814,243.10	6,430,798,383.78

## 4、 主营业务（分地区）

单位：元 币种：人民币

地区名称	本期发生额		上期发生额	
	营业收入	营业成本	营业收入	营业成本
境内销售：				
东北地区	724,738,263.70	528,441,103.22	704,340,555.83	525,228,387.89
华北地区	990,776,927.63	718,858,529.89	976,036,693.00	723,739,732.94
华东地区	3,933,148,143.21	2,900,570,956.72	3,666,650,093.32	2,741,752,998.46
华南地区	722,004,674.57	545,665,696.63	685,723,356.80	533,983,460.09
华中地区	916,175,362.96	671,031,029.56	812,720,456.04	606,730,903.89
西北地区	482,598,229.60	349,698,151.25	458,496,259.43	339,820,610.27
西南地区	553,722,127.86	404,006,556.45	542,771,144.35	405,029,780.95
境外销售	600,835,204.03	461,689,705.23	685,075,684.33	554,512,509.29
合计	8,923,998,933.56	6,579,961,728.95	8,531,814,243.10	6,430,798,383.78

## 5、 公司前五名客户的营业收入情况

单位：元 币种：人民币

客户名称	营业收入总额	占公司全部营业收入的比例 (%)
湖北正泰电器销售有限公司	241,483,600.46	2.63
正泰西亚非	208,544,138.70	2.28
无锡正泰电气有限公司	200,496,716.55	2.19
江苏银泰电气股份有限公司	155,960,140.91	1.70
辽宁正泰电器销售有限公司	140,372,907.85	1.53
合计	946,857,504.47	10.33

## (五) 投资收益：

## 1、 投资收益明细

单位：元 币种：人民币

	本期发生额	上期发生额
成本法核算的长期股权投资收益	232,951,027.50	149,966,125.00
权益法核算的长期股权投资收益	6,846,301.33	21,175.24
处置长期股权投资产生的投资收益		-1,557,500.00
其它	27,880,493.16	
合计	267,677,821.99	148,429,800.24

## 2、按成本法核算的长期股权投资收益

单位：元 币种：人民币

被投资单位	本期发生额	上期发生额	本期比上期增减变动的原因
电源电器	63,096,000.00	56,643,000.00	以前年度留存收益增加，本期相应分红增加
机电电气	42,735,000.00	32,745,000.00	以前年度留存收益增加，本期相应分红增加
机床电气	19,155,240.00	11,295,000.00	以前年度留存收益增加，本期相应分红增加
接触器	15,198,000.00	14,025,000.00	以前年度留存收益增加，本期相应分红增加
温州电气	13,005,000.00	9,180,000.00	以前年度留存收益增加，本期相应分红增加
建筑电器	34,548,850.00		以前年度留存收益增加，本期相应分红增加
仪器仪表	41,562,000.00		以前年度留存收益增加，本期相应分红增加
中控技术	3,650,937.50	26,078,125.00	分红比例下降
合计	232,951,027.50	149,966,125.00	/

## 3、按权益法核算的长期股权投资收益

单位：元 币种：人民币

被投资单位	本期发生额	上期发生额	本期比上期增减变动的原因
正泰小额贷款	6,846,301.33		
上海电科		21,175.24	
合计	6,846,301.33	21,175.24	/

正泰小额贷款从 2013 年 4 月开始按权益法核算；上海电科 2012 年 1-5 月份按权益法核算，从 2012 年 6 月起为本公司子公司。

本公司不存在投资收益汇回的重大限制。

## (六) 现金流量表补充资料：

单位：元 币种：人民币

补充资料	本期金额	上期金额
<b>1. 将净利润调节为经营活动现金流量：</b>		
净利润	1,441,980,512.80	1,232,603,243.54
加：资产减值准备	52,363,339.73	27,547,304.45
固定资产折旧、油气资产折耗、生产性生物资产折旧	68,161,516.97	62,421,356.38
无形资产摊销	4,107,909.90	3,552,453.65
长期待摊费用摊销	438,746.40	329,059.81
处置固定资产、无形资产和其他长期资产的损失（收益以“-”号填列）	-1,122,561.20	-688,362.41
固定资产报废损失（收益以“-”号填列）		
公允价值变动损失（收益以“-”号填列）		
财务费用（收益以“-”号填列）	92,884,922.40	95,927,442.15



投资损失（收益以“-”号填列）	-267,677,821.99	-148,429,800.24
递延所得税资产减少（增加以“-”号填列）	-12,117,920.45	-20,275,606.73
递延所得税负债增加（减少以“-”号填列）		
存货的减少（增加以“-”号填列）	-47,046,961.85	100,660,401.17
经营性应收项目的减少（增加以“-”号填列）	-1,180,661,655.80	-59,947,443.81
经营性应付项目的增加（减少以“-”号填列）	512,254,621.12	338,990,476.77
其他		
经营活动产生的现金流量净额	663,564,648.03	1,632,690,524.73
<b>2. 不涉及现金收支的重大投资和筹资活动：</b>		
债务转为资本		
一年内到期的可转换公司债券		
融资租入固定资产		
<b>3. 现金及现金等价物净变动情况：</b>		
现金的期末余额	1,404,114,957.07	3,127,836,481.26
减：现金的期初余额	3,127,836,481.26	3,990,111,660.81
加：现金等价物的期末余额		
减：现金等价物的期初余额		
现金及现金等价物净增加额	-1,723,721,524.19	-862,275,179.55

说明：

期末其他货币资金中保函保证金 795,908.87 元，信用证保证金 23,168.22 元，存出投资款 100.00 元，合计 819,177.09 元，不属于现金及现金等价物。

## 十五、 补充资料

### （一） 当期非经常性损益明细表

单位：元 币种：人民币

非经常性损益项目	2013 年金额	2012 年金额	2011 年金额
非流动资产处置损益	1,795,056.37	-5,263,783.33	-972,976.97
越权审批，或无正式批准文件，或偶发性的税收返还、减免			1,181,466.15
计入当期损益的政府补助，但与公司正常经营业务密切相关，符合国家政策规定、按照一定标准定额或定量持续享受的政府补助除外	39,753,930.68	17,885,884.73	3,201,063.16
计入当期损益的对非金融企业收取的资金占用费	17,107,958.71	20,067,209.41	30,012,686.97
企业取得子公司、联营企业及合营企业的投资成本小于取得投资时应享有被投资单位可辨认净资产公允价值产生的收益		-1,366,818.97	
委托他人投资或管理资产的损益	27,897,681.07		
同一控制下企业合并产生的子公司期初至合并日的当期净损益		120,933,518.52	99,960,997.62
除同公司正常经营业务相关的有效套期保值业务外，持有交易性金融资产、交		47,559.07	

易性金融负债产生的公允价值变动损益，以及处置交易性金融资产、交易性金融负债和可供出售金融资产取得的投资收益			
单独进行减值测试的应收款项减值准备转回	18,391,639.40	3,895,265.11	5,976,674.74
除上述各项之外的其他营业外收入和支出	-18,515,733.37	2,742,653.29	-1,562,606.21
少数股东权益影响额	-2,353,955.20	-41,789,556.31	-34,908,138.94
所得税影响额	-7,791,051.42	-3,747,483.71	-5,233,962.80
合计	76,285,526.24	113,404,447.81	97,655,203.72

## (二) 净资产收益率及每股收益

报告期利润	加权平均净资产收益率 (%)	每股收益	
		基本每股收益	稀释每股收益
归属于公司普通股股东的净利润	31.11	1.53	1.53
扣除非经常性损益后归属于公司普通股股东的净利润	29.57	1.46	1.46

## (三) 加权平均净资产收益率的计算过程

项目	序号	本期数	
归属于公司普通股股东的净利润	A	1,541,739,427.49	
非经常性损益	B	76,285,526.24	
扣除非经常性损益后的归属于公司普通股股东的净利润	C=A-B	1,465,453,901.25	
归属于公司普通股股东的期初净资产	D	4,540,051,833.13	
发行新股或债转股等新增的、归属于公司普通股股东的净资产	E	60,480,720.00	
新增净资产次月起至报告期期末的累计月数	F	1.00	
回购或现金分红等减少的、归属于公司普通股股东的净资产	G	1,005,000,000.00	
减少净资产次月起至报告期期末的累计月数	H	5.00	
其他	股票股权激励	I1	13,794,628.46
	增减净资产次月起至报告期期末的累计月数	J1	6.00
	外币报表折算差额	I2	337,191.13
	增减净资产次月起至报告期期末的累计月数	J2	6.00
	收购少数股东权益	I3	98,159,925.91
	增减净资产次月起至报告期期末的累计月数	J3	6.28
	因子公司收购少数股东股权引起净资产变动	I4	1,579,057.29
	增减净资产次月起至报告期期末的累计月数	J4	3.00
报告期月份数	K	12.00	
加权平均净资产	$L = \frac{D+A}{2} + \frac{E \times F}{K} - \frac{G \times H}{K} \pm \frac{I1}{K} \pm \frac{I2}{K} \pm \frac{I3}{K} \pm \frac{I4}{K}$	14,956,042,642.22	

加权平均净资产收益率	M=A/L	31.11%
扣除非经常损益加权平均净资产收益率	N=C/L	29.57%

## (四) 公司主要会计报表项目的异常情况及原因的说明

单位：万元

资产负债表项目	期末数	期初数	变动幅度 (%)	变动原因说明
货币资金	198,647.94	396,630.89	-49.92	主要系本期购买银行理财产品支出及客户选择票据结算较上期增加所致
应收票据	211,879.30	103,138.30	105.43	主要系本期客户选择票据结算较上期增加所致
应收账款	193,758.35	141,808.87	36.63	主要系销售额增加导致其期末应收款余额增加所致
预付款项	8,796.82	4,386.79	100.53	主要系本期预付货款增加较多所致
存货	115,057.91	99,254.52	15.92	主要系募投项目投产导致产能增加所致
其他流动资产	90,687.79	1,400.66	6374.64	主要系本期购买银行理财产品所致
长期股权投资	54,112.30	41,446.34	30.56	主要系本期正泰集团处受让正泰小额贷款公司 20% 的股权,同时增加了对天津新远景优盛股权投资合伙企业(有限合伙)的投资
固定资产	112,956.21	95,393.48	18.41	本期募投项目智能工业园完工结转
在建工程	68,019.72	56,183.91	21.07	主要系温州科技年产量为 7292 万台电器设备的投资项目以及正泰量测的智能装备生产基地项目进一步投入
无形资产	28,813.15	33,311.52	-13.50	主要系本期公司对部分无形资产计提了减值准备
短期借款	28,547.77	21,024.80	35.78	主要系本期子公司对外借款增加所致
应付账款	217,029.67	182,592.72	18.86	主要系期末存货采购增加导致对应的应付供应商货款增加
应付职工薪酬	48,330.54	40,006.00	20.81	主要期末计提年终奖较上期增加
应交税费	14,094.48	22,892.70	-38.43	主要系本期末存货的采购增加取得了较多的进项税,导致期末增值税余额下降较多
利润表项目	本期数	上年同期数	变动幅度 (%)	变动原因说明
财务费用	6,461.14	448.91	1339.30	主要系本期因购买理财产品导致利息收入较上期下降较多,子公司借款增加导致利息支出增加,同时本期汇率变动导致汇兑损失较大
资产减值损失	12,512.81	2,600.00	381.26	主要系期末应收款增加导致本期计提的坏账损失增加,同时本期公司对部分无形资产计提了减值准备

投资收益	4,154.55	2,729.79	52.19	主要系本期购买理财产品增加导致收到的理财收益增加
营业外收入	4,757.59	2,591.33	83.60	主要系本期收到的政府补助较上期增加所致
<b>现金流量表项目</b>	<b>本期数</b>	<b>上年同期数</b>	<b>变动幅度 (%)</b>	<b>变动原因说明</b>
经营活动产生的现金流量净额	637,711,952.63	2,548,426,317.37	-74.98	主要由于本期客户采取银行承兑票据结算较多。

## 第十一节 备查文件目录

- (一) 载有法定代表人、主管会计工作负责人、会计机构负责人签名并盖章的会计报表。
- (二) 载有天健会计师事务所（特殊普通合伙）盖章、注册会计师签名并盖章的审计报告原件。
- (三) 载有期内在《上海证券报》、《中国证券报》上公开披露过的所有公司文件的正本及公告的原稿。

董事长：南存辉  
浙江正泰电器股份有限公司  
2014 年 3 月 20 日