

北京中创信测科技股份有限公司

600485

2013 年年度报告

重要提示

一、公司董事会、监事会及董事、监事、高级管理人员保证年度报告内容的真实、准确、完整，不存在虚假记载、误导性陈述或重大遗漏，并承担个别和连带的法律责任。

二、未出席董事情况

未出席董事职务	未出席董事姓名	未出席董事的原因说明	被委托人姓名
董事	贾林	因出差	李军

三、天健会计师事务所（特殊普通合伙）为本公司出具了标准无保留意见的审计报告。

四、公司负责人李军、主管会计工作负责人李忠智及会计机构负责人（会计主管人员）李忠智声明：保证年度报告中财务报告的真实、准确、完整。

五、经董事会审议的报告期利润分配预案或公积金转增股本预案：

鉴于公司预计未来十二个月内拟进行重大投资的累计支出超过人民币 10000 万元，属于公司章程规定的可不进行现金分红的特殊情况。目前公司股票价格与公司股本规模不存在不匹配的情形，公司并无发放股票红利的必要。而且公司重大资产重组已通过公司董事会审议，须报公司股东大会批准、中国证监会核准，公司不宜在现阶段进行现金分红或发放股票股利。经研究，公司 2013 年度拟不进行利润分配，亦不进行资本公积金转增股本。

公司留存收益的用途为补充公司现金，用于公司投资和日常经营。预计投资收益为所投资企业产生的利润分配。

此利润分配预案由公司董事会战略委员会研究并拟定，并由公司独立董事发表了同意的独立意见，经公司第五届董事会第十七次会议审议通过后提交股东大会审议批准。

六、前瞻性陈述的风险声明

本报告中所涉及的未来计划、发展策略等前瞻性陈述，不构成公司对投资者的实质承诺，敬请投资者注意投资风险。

七、是否存在被控股股东及其关联方非经营性占用资金情况？

否

八、是否存在违反规定决策程序对外提供担保的情况？

否

目录

第一节	释义及重大风险提示.....	4
第二节	公司简介.....	6
第三节	会计数据和财务指标摘要.....	8
第四节	董事会报告.....	9
第五节	重要事项.....	19
第六节	股份变动及股东情况.....	23
第七节	董事、监事、高级管理人员和员工情况.....	28
第八节	公司治理.....	34
第九节	内部控制.....	38
第十节	财务会计报告.....	39
第十一节	备查文件目录.....	106

第一节 释义及重大风险提示

一、 释义

在本报告书中，除非文义另有所指，下列词语具有如下含义：

常用词语释义		
中创信测、公司	指	北京中创信测科技股份有限公司。
普旭天成	指	北京普旭天成资产管理有限公司。
智多维	指	北京智多维网络技术有限责任公司。
信令	指	在通信网络中控制协调实际应用信息传输的信号。
核心网	指	将业务提供者与接入网，或将接入网与其他接入网连接在一起的网络。通常指除接入网和用户驻地网之外的网络部分。核心网分成电路交换域(CS)和分组交换域(PS)。
PS 域	指	分组交换域 (Packet Switched Domain)，指核心网中为用户业务提供分组交换类型连接的所有网元实体。分组交换(PS)是指通过标有地址的分组进行路由选择传送数据，使信道仅在传送分组期间被占用的一种交换方式。PS 域主要是数据业务。
2G	指	第二代移动通信技术，基本可分为 GSM 和 CDMA 两种。
3G	指	第三代移动通信技术，我国目前执行的 3G 标准有 WCDMA、CDMA2000 和 TD-SCDMA 。
4G	指	第四代移动通信技术，2012 年 1 月国际电信联盟 ITU 审议通过的 4G 标准有：LTE-Advanced；LTE 的后续研究标准；WirelessMAN-Advanced(802.16m)；WiMAX 的后续研究标准。TD-LTE 作为 LTE-Advanced 标准分支之一入选。
WLAN	指	无线局域网(Wireless Local Area Networks),工作于 2.5GHz 或 5GHz 频段，以无线方式构成的局域网。
IMS	指	IP 多媒体系统(IP Multimedia Subsystem),是一种全新的多媒体业务形式，它能够满足现在的终端客户更新颖、更多样化多媒体业务的需求。IMS 被认为是下一代网络的核心技术，也是解决移动与固网融合，引入语音、数据、视频三重融合等差异化业务的重要方式。
TD-SCDMA、TD	指	Time Division-Synchronization Code Division

		Multiple Access, 时分同步码分多址接入, 是由我国提出的一种采用时分同步和码分多址技术的 3G 标准。为中国移动所采用的 3G 制式。
LTE	指	LTE 是英文 Long Term Evolution 的缩写。LTE 也被通俗地称为 3.9G, 具有 100Mbps 的数据下载能力, 被视作从 3G 向 4G 演进的主流技术。
移动互联网	指	通过智能手机/手持数字助理、笔记本电脑和 Pad 等移动终端接入互联网业务。移动互联网的业务将随着智能终端的普及更为丰富, 包括移动计算、移动音乐、手机游戏、定位技术、无线社群、无线支付等。
工信部	指	中华人民共和国工业和信息化部
运营商	指	电信运营商, 是提供固定电话、移动电话和互联网接入的通信服务公司。目前国内电信运营商是中国移动、中国联通和中国电信。
中国移动、移动集团	指	中国移动通信集团公司。

二、重大风险提示:

公司已在本报告中详细描述存在的行业风险, 敬请查阅第四节董事会报告中关于公司未来发展的讨论与分析中可能面对的风险因素及对策部分的内容。

第二节 公司简介

一、 公司信息

公司的中文名称	北京中创信测科技股份有限公司
公司的中文名称简称	中创信测
公司的外文名称	Beijing Zhongchuang Telecom Test Co.,Ltd.
公司的外文名称缩写	ZCTT
公司的法定代表人	李军

二、 联系人和联系方式

	董事会秘书	证券事务代表
姓名	王志刚	汪庆红
联系地址	北京市海淀区中关村南大街甲 18 号北京·国际 C 座 12 层	北京市海淀区中关村南大街甲 18 号北京·国际 C 座 12 层
电话	010-62100118	010-62100102
传真	010-62121092	010-62121092
电子信箱	investors@zctt.com	investors@zctt.com

三、 基本情况简介

公司注册地址	北京市海淀区中关村南大街甲 18 号北京·国际 C 座 12-14 层
公司注册地址的邮政编码	100081
公司办公地址	北京市海淀区中关村南大街甲 18 号北京·国际 C 座 12-14 层
公司办公地址的邮政编码	100081
公司网址	www.zctt.com
电子信箱	investors@zctt.com

四、 信息披露及备置地点

公司选定的信息披露报纸名称	中国证券报
登载年度报告的中国证监会指定网站的网址	www.sse.com.cn
公司年度报告备置地点	北京市海淀区中关村南大街甲 18 号北京·国际 C 座 12 层公司董事会办公室

五、 公司股票简况

公司股票简况			
股票种类	股票上市交易所	股票简称	股票代码
A 股	上海证券交易所	中创信测	600485

六、 公司报告期内注册变更情况

(一) 基本情况

注册登记日期	2013 年 3 月 5 日
--------	----------------

注册登记地点	北京市海淀区中关村南大街甲 18 号北京·国际 C 座 12—14 层
企业法人营业执照注册号	110000004631855
税务登记号码	110108101927796
组织机构代码	10192779-6

(二) 公司首次注册情况的相关查询索引

公司首次注册登记情况详见 2011 年年度报告公司基本情况。

(三) 公司上市以来，主营业务的变化情况

公司上市以来，主营业务未发生变化。

(四) 公司上市以来，历次控股股东的变更情况

2003 年 8 月，公司在上海证券交易所上市，控股股东为北京英诺维电子技术有限公司。

2009 年 12 月--2011 年 8 月间，英诺维公司通过上海证券交易所竞价交易系统及大宗交易系统将持有的公司股份全部卖出。

2011 年 7 月，普旭天成通过上海证券交易所大宗交易系统买入公司股份，占公司总股本的 9.453%，成为公司第一大股东。

2012 年 6 月，公司第一大股东普旭天成与公司第二大股东智多维签订《战略合作协议》，使得普旭天成和智多维成为一致行动人，合计持有公司股票 28,140,066 股股份，占公司总股本的 20.3%，普旭天成及其一致行动人智多维为公司控股股东。

七、 其他有关资料

公司聘请的会计师事务所名称（境内）	名称	天健会计师事务所（特殊普通合伙）
	办公地址	北京市海淀区中关村南大街北京·国际 B 座 17 层
	签字会计师姓名	刘绍秋 周重揆

第三节 会计数据和财务指标摘要

一、报告期末公司近三年主要会计数据和财务指标

(一) 主要会计数据

单位：元 币种：人民币

主要会计数据	2013 年	2012 年	本期比上年同期增减(%)	2011 年
营业收入	232,829,415.79	247,818,713.13	-6.05	257,430,184.74
归属于上市公司股东的净利润	14,803,940.85	-45,019,532.28	不适用	21,485,502.12
归属于上市公司股东的扣除非经常性损益的净利润	-8,684,905.27	-46,040,994.33	不适用	3,182,194.32
经营活动产生的现金流量净额	95,335,373.78	22,425,228.11	325.13	-32,932,628.08
	2013 年末	2012 年末	本期末比上年同期末增减(%)	2011 年末
归属于上市公司股东的净资产	461,359,268.41	446,561,160.82	3.31	490,450,500.42
总资产	599,878,261.12	599,524,600.55	0.06	680,810,927.60

(二) 主要财务数据

主要财务指标	2013 年	2012 年	本期比上年同期增减(%)	2011 年
基本每股收益(元/股)	0.107	-0.325	不适用	0.155
稀释每股收益(元/股)	0.107	-0.325	不适用	0.154
扣除非经常性损益后的基本每股收益(元/股)	-0.063	-0.332	不适用	0.023
加权平均净资产收益率(%)	3.26	-9.61	增加 12.87 个百分点	4.50
扣除非经常性损益后的加权平均净资产收益率(%)	-1.91	-9.83	增加 7.92 个百分点	0.67

二、非经常性损益项目和金额

单位：元 币种：人民币

非经常性损益项目	2013 年金额	2012 年金额	2011 年金额
非流动资产处置损益	17,705,429.53	-1,084,844.70	-240,051.10
计入当期损益的政府补助, 但与公司正常经营业务密切相关, 符合国家政策规定、按照一定标准定额或定量持续享受的政府补助除外	2,994,532.67	1,406,666.67	22,233,333.33
除同公司正常经营业务相关的有效套期保值业务外, 持有交易性金融资产、交易性金融负债产生的公允价值变动损益, 以及处置交易性金融资产、交易性金融负债和可供出	2,546,883.96	-30,049.77	-356,464.76

售金融资产取得的投资收益			
除上述各项之外的其他营业外收入和支出	241,999.96	729,689.85	-50,052.30
所得税影响额			-3,283,457.37
合计	23,488,846.12	1,021,462.05	18,303,307.80

第四节 董事会报告

一、董事会关于公司报告期内经营情况的讨论与分析

(一) 总体经营情况

2013 年，通信行业进入多网络协同建设和移动互联网应用发展的新时期，2G 和 3G 网络建设投资趋缓，4G 网络建设还在全面启动过程中，通信网络的建设与运维面临前所未有的变局。国内电信运营商加大了新网络的建设力度和对网络功能应用的深度，网络监测维护类产品的市场竞争更趋激烈和复杂。报告期内 LTE 网络建设进度慢于市场预期，LTE 网络测试产品市场应用还在推动之中，核心网监测测试产品市场需求有所下滑。移动互联网应用提升了运营商对网络数据的关注，但对网络数据的深度挖掘应用存在技术与市场的对接过程。

报告期内，公司根据发展战略和行业动态，加大了 IP 数据采集和无线测试新产品的开发力度，在监测应用分析平台提供网络运维综合服务，逐步由支撑系统集成商向信令信息服务商转型；积极探索多种合作模式，建立行业拓展和应用服务测试部门，推动行业应用试点和外部合作产品的市场开拓；加强绩效考核和流程管控，提高业务体系运行效率，严格控制费用支出，销售费用和管理费用下降明显。2013 年 8 月公司启动与北京信威通信技术股份有限公司（以下简称“北京信威”）的重大资产重组，寻求公司实现主营业务转型和提升公司经营业绩的发展之路。

经审计，2013 年公司实现营业收入 23282.94 万元，较上期下降 6.05%。归属于上市公司股东的净利润为 1480.39 万元，基本每股收益为 0.107 元，实现扭亏为盈。

(二) 各方面业务开展情况

在系统产品方面，报告期内公司收入和合同仍主要来自于信令监测系统。2013 年公司完成了 LTE 信令监测系统 V1.0 版本的产品规划、开发和江西移动现网实验局验证，形成面向 LTE 网络的信令面+用户面综合解决方案，并成功中标了江苏移动的 LTE 网络监测；完成 IMS 监测系统新版本的开发，并在山西移动、江苏移动、江苏电信、上海移动商用部署。完成了 IP 大数据 DPI 分析探针产品 V1.0 的开发，并实现了与面向运营商的移动互联网分析系统的对接，同时伴随着公司自研的分布式云存储产品 DLPM 和分布式数据库产品 DIMS 的发布，中创信测已形成面向移动互联网从数据采集、DPI 解析、数据存储与分析的完整大数据解决方案。同时，公司加强移动互联网大数据挖掘以及行业应用的拓展，初步形成面向旅游行业的景区客流分析系统，在云南、四川形成试商用。由于市场竞争和运营商集采项目安排原因，报告期内公司系统业务收入 18628.11 万元，较去年下降 7.24%，系统产品毛利率比上年增加 3.51 个百分点。

在服务业务方面，公司利用系统平台优势积极向综合服务提供者转变，推出了伪基站监控分析、端到端感知掉话分析、高铁质量分析、SIM 卡复制监控分析、2/3G 协同分析等十余款创新型服务产品，为运营商提供优化服务支撑。巩固了已拓展的东北、华东和北京等本地应用服务市场，形成可持续发展的服务模式。开拓了华南、西南等地区新的应用服务市场，尤其是在广东结合产品推广建立了大数据量的 PS 域应用优化服务模式。2013 年公司实现服务业务收入 3576 万元。

在仪表产品方面，公司参加了中国移动 LTE 软采接口协议规范的制定，助力移动集团 LTE 主设备招标选型测试。LTE 网络综合测试仪通过中国移动 LTE KPI 指标准确性验证，测试排名第一，并配合中国移动对 4 个重点城市 LTE 网络进行验证测试；参加了中国移动 LTE 网络测试

仪表项目招标。公司 IMS 网络综合测试仪项目完成中国移动集团公司 IMS KPI 指标和工信部 IMS 网络计费核查功能的定制开发。公司 PON OTDR 产品在中国联通集团公司和中国电信集团公司的仪表集采中分别中标。2013 年公司根据客户需求开发 TD-LTE (R9 版本) 空口监测仪预商用样机, TD-LTE S1/X2 协议仿真仪进行商用推广。由于协议分析类仪表市场需求下滑, 中国移动 LTE 网络的建设拖后, LTE 分析仪市场需求尚未成熟, 仪表业务在 2013 年实现收入 885.92 万元, 较上年下降 38.35%, 毛利率比上年减少 6.20 个百分点。

在国际业务拓展方面, 公司与多家业内知名企业建立了产品合作关系, 在东南亚 10 多个国家或地区建立和优化了代理商销售渠道网络, 积累了公司的客户资源。报告期内公司重点抓好已签订合同的组织实施, 成功在东南亚、非洲多国部署了监测系统和漫游短信系统, 通过项目实施改进与合作伙伴、最终用户的关系。报告期内, 实现国际收入 2386.21 万元, 较上年增长 294.82%。

报告期内公司在新技术研究和新产品开发上继续保持较高比例投入, 共计投入 5638.83 万元, 占同期主营收入的 28.96%。2013 年公司完成了面向互联网和移动互联网的可视可控产品 iProbe, 可以将运营商网络中的“信令数据”与“互联网数据”相结合, 为基于网络流量进行大数据分析的客户解决了全量数据采集和分析性能瓶颈的难题。报告期内公司完成了 LTE 信令监测系统和 IMS 监测系统新版本的开发, IP 大数据探针产品、分布式云存储产品和分布式数据库产品的发布, 使公司形成了面向移动互联网的完整的大数据解决技术方案。公司在仪表硬件方面完成超便携、高性能机箱选型测试, 推出四端口千兆以太网测试及双端口万兆以太网测试解决方案, 大幅提高仪表的硬件采集及处理能力。

报告期内, 公司“LTE 网络协议一致性测试仪”列入 2013 年度国家重点新产品计划, 沃泰丰“TD-SCDMA 增强型网络优化平台”获评 2013 年国家火炬计划项目。公司在本报告期实施的 LTE 网络分析领域国家新一代移动通信网科技重大专项项目、国家发改委下一代互联网信息安全专项项目取得阶段成果。公司承担了一项国家发改委信息安全专项--移动互联网应用审计平台, 承担了一项北京市高新技术成果转化项目--新一代移动通信网络监测分析产品产业化项目。2013 年公司申请国内发明专利 25 项, 有 12 项国内发明获得授权, 申请 PCT 国际专利 4 项; 申请注册商标 9 枚, 新增注册商标 2 枚, 软件著作权登记 41 项, 软件产品登记 20 项。2013 年公司先后获评“工业企业品牌培育试点企业”和“2012--2013 年百家最具影响力信用企业”, 并被认定为“国家规划布局内重点软件企业”。公司主商标“中创信测”再次被认定为北京市著名商标。

(一) 主营业务分析

1、 利润表及现金流量表相关科目变动分析表

单位: 元 币种: 人民币

科目	本期数	上年同期数	变动比例 (%)
营业收入	232,829,415.79	247,818,713.13	-6.05
营业成本	133,912,210.99	146,661,440.31	-8.69
销售费用	20,048,571.49	30,453,485.95	-34.17
管理费用	70,837,686.15	86,426,303.67	-18.04
财务费用	-3,213,039.68	-4,198,940.86	
经营活动产生的现金流量净额	95,335,373.78	22,425,228.11	325.13
投资活动产生的现金流量净额	-39,249,885.18	27,370,754.51	-243.40
筹资活动产生的现金流量净额	24,492.85	-2,997,571.00	
研发支出	56,388,323.95	60,866,397.13	-7.36

2、 收入

(1) 驱动业务收入变化的因素分析

单位: 元

项目	2013 年	2012 年	增减(%)
----	--------	--------	-------

通信网监测维护系统	186,281,075.88	200,810,339.96	-7.24
通信网测试仪器仪表	8,859,234.11	14,370,143.98	-38.35
合计	195,140,309.99	215,180,483.94	-9.31

报告期内，公司全年实现主营业务收入 19514 万元，较上期下降 9.31%。其中通信网监测维护系统业务实现销售收入 18628 万元，较上期下降 7.24%。通信网测试仪器仪表销售业务实现收入 886 万元，较上期下降 38.35%。

(2) 新产品及新服务的影响分析

2013 年公司推出了面向互联网和移动互联网的可视可控产品 iProbe，为大数据分析的客户提供全量数据采集和分析性能，目前还处于市场推广阶段。报告期内公司完成了 LTE 信令监测系统和 IMS 监测系统新版本的开发，并基于监测系统平台推出了伪基站监控分析、高铁质量分析等多款创新型服务产品，上述监测系统新产品新服务已为公司贡献合同。

(3) 主要销售客户的情况

公司向前五名客户的销售收入为 6443 万元，占公司全部营业收入的 27.67%

3、成本

(1) 成本分析表

单位:元

分产品情况							
分产品	成本构成项目	本期金额	本期占总成本比例(%)	上年同期金额	上年同期占总成本比例(%)	本期金额较上年同期变动比例(%)	情况说明
通信网监测维护系统	材料	71,941,824.31	58.23	88,521,961.32	62.20	-18.73	材料所占比重降低
通信网监测维护系统	人工	12,551,111.57	10.16	11,766,210.24	8.27	6.67	
通信网监测维护系统	制造费等	33,583,096.88	27.18	34,040,022.42	23.92	-1.34	
通信网测试仪器仪表	材料	4,643,125.74	3.76	7,661,773.55	5.38	-39.40	
通信网测试仪器仪表	其它	828,534.59	0.67	322,146.50	0.23	157.19	

(2) 主要供应商情况

报告期内公司向前 5 名的供应商采购金额为 2733 万元，占公司年度采购总额的 44%。

4、费用

单位:元

项目	2013 年	2012 年	增减(%)
销售费用	20,048,571.49	30,453,485.95	-34.17
管理费用	70,837,686.15	86,426,303.67	-18.04
财务费用	-3,213,039.68	-4,198,940.86	-23.48
所得税费用	236,610.65	4,367,907.70	-94.58

报告期内，公司调整费用策略，使销售费用和管理费用出现较大幅度下降。

5、 研发支出

(1) 研发支出情况表

单位：元

本期费用化研发支出	44,467,982.69
本期资本化研发支出	11,920,341.26
研发支出合计	56,388,323.95
研发支出总额占净资产比例 (%)	12.22
研发支出总额占营业收入比例 (%)	24.22

6、 现金流

单位：元

项目	2013 年	2012 年	增减(%)
经营活动产生的现金流量净额	95,335,373.78	22,425,228.11	325.13
投资活动产生的现金流量净额	-39,249,885.18	27,370,754.51	-243.40
筹资活动产生的现金流量净额	24,492.85	-2,997,571.00	

报告期内，公司加强了应收款项催收工作；处置长期股权投资收到较多现金；收到较多政府资助研发项目资金；调整备货政策，存货采购大幅度减少，经营活动产生的现金净流量较上期较大幅度上升。

7、 其它

(1) 发展战略和经营计划进展说明

2013 年公司按照经营计划加强产品线和业务单元的建设，严格控制费用支出，经营扭亏为盈。基于信令数据的综合服务业务取得较好进展，IP 采集分析设备已在 10 月份发布并尝试商用，LTE 网络监测系统和 TD-LTE 测试仪已完成开发并进行市场推广。在国际市场和行业应用市场上，已开展多种方式合作，为公司未来的发展打下了较好的基础。

(二) 行业、产品或地区经营情况分析

1、 主营业务分行业、分产品情况

单位：元 币种：人民币

主营业务分产品情况						
分产品	营业收入	营业成本	毛利率 (%)	营业收入比上年增减 (%)	营业成本比上年增减 (%)	毛利率比上年增减 (%)
通信网监测维护系统	186,281,075.88	118,076,032.76	36.61	-7.24	-12.10	增加 3.51 个百分点
通信网测试仪器仪表	8,859,234.11	5,471,660.33	38.24	-38.35	-31.47	减少 6.20 个百分点

2、 主营业务分地区情况

单位：元 币种：人民币

地区	营业收入	营业收入比上年增减 (%)
国内收入	171,278,199.74	-18.10
国外收入	23,862,110.25	294.82

(三) 资产、负债情况分析**1、 资产负债情况分析表**

单位:元

项目名称	本期期末数	本期期末数占总资产的比例(%)	上期期末数	上期期末数占总资产的比例(%)	本期期末金额较上期期末变动比例(%)
货币资金	259,366,057.92	43.24	203,280,569.32	33.91	27.59
存货	85,731,990.31	14.29	163,660,867.13	27.30	-47.62
其他流动资产	43,627,956.53	7.27	15,317,252.68	2.55	184.83
开发支出	12,133,144.08	2.02	212,802.82	0.04	5,601.59
商誉			9,446,244.34	1.58	-100.00
预收款项	55,478,647.57	9.25	83,799,842.29	13.98	-33.80
其他非流动负债	45,000,732.33	7.50	30,294,400.00	5.05	48.54

1、货币资金增加系加强了应收款项催收工作，本期货款回收情况较好；处置长期股权投资收到较多现金；收到较多政府资助研发项目资金所致。

2、存货减少系本年较多在建系统工程项目验收结转成本，且公司调整备货策略，降低存货储备所致。

3、其他流动资产增加系本年末较上年期末增加理财产品 4000 万元；较上年待转税金和待抵扣进项税减少近 1200 万元。

4、开发支出增加系上期新增的开发项目，本期继续资本化所致。

5、商誉减少系本期对取得子公司沃泰丰时形成的商誉全额计提减值准备所致。

6、预收款项减少系本年度较多有预收账款的项目验收确认收入所致。

7、其他非流动负债增加系本年度新增收到政府资助研发项目资金 1582 万元所致。

(四) 核心竞争力分析

经过十多年来在国内通信测试维护领域的专业经营，公司自行研制的产品广泛用于交换、传输、接入以及移动通信、数据通信、智能网、七号信令网、宽带互联网，已建立起公司发展所需的技术、市场、管理、生产工程及企业品牌等方面的优势，特别在信令测试监测领域已形成在国内领先的技术积累和开发平台。

报告期内，公司根据发展战略继续加强产品研发和市场开拓，完成了 LTE 信令监测系统和 IMS 监测系统新版本的开发，已形成了面向移动互联网的完整的大数据解决技术方案，仪表产品线也更趋丰富，仪表产品功能和性能也得到了提升。

同时，由于通信网络的飞速发展和行业竞争格局的变化，公司原有优势产品的市场竞争力受到影响，公司面临战略转型和产品升级、管理升级的多重压力，公司需要根据新的市场环境提升自己的核心竞争力。

(五) 投资状况分析**1、 对外股权投资总体分析**

报告期内，公司没有重大的实质性投资行为。

(1) 持有其他上市公司股权情况

报告期末，公司不存在持有其他上市公司股权的情况。

(2) 持有非上市金融企业股权情况

报告期末，公司不存在持有非上市金融企业股权的情况。

(3) 买卖其他上市公司股份的情况

报告期末，公司不存在买卖其他上市公司股份的情况。

2、非金融类公司委托理财及衍生品投资的情况

(1) 委托理财情况

委托理财产品情况

单位:元 币种:人民币

合作方名称	委托理财产品类型	委托理财金额	委托理财起始日期	委托理财终止日期	报酬确定方式	预计收益	实际收回本金金额	实际获得收益	是否经过法定程序	是否关联交易	是否涉诉	资金来源并说明是否为募集资金
兴业银行	银行理财产品	50,000,000.00	2013年3月1日	2013年5月30日	浮动收益	616,438.36	50,000,000.00	616,438.36	是	否	否	非募集资金
银河证券	证券机构理财产品	20,000,000.00	2013年3月22日	2013年9月21日	固定收益	557,559.33	20,000,000.00	557,559.33	是	否	否	非募集资金
兴业银行	银行理财产品	50,000,000.00	2013年6月6日	2013年12月3日	浮动收益	1,306,849.32	50,000,000.00	1,306,849.32	是	否	否	非募集资金
银河证券	证券机构理财产品	20,000,000.00	2013年7月19日	2014年1月18日	固定收益	632,876.71			是	否	否	非募集资金
银河证券	证券机构理财产品	20,000,000.00	2013年9月24日	2014年3月23日	固定收益	322,191.78			是	否	否	非募集资金
银河证券	国债逆回购	18,600,000.00	2013年5月1日	2013年7月18日	固定收益	66,036.95	18,600,000.00	66,036.95	是	否	否	非募集资金
合计	/	178,600,000.00	/	/	/	3,501,952.45	138,600,000.00	2,546,883.96	/	/	/	/

(2) 委托贷款情况

本年度公司无委托贷款事项。

(3) 其他投资理财及衍生品投资情况

本年度无其他投资理财及衍生品投资。

3、 募集资金使用情况**(1) 募集资金总体使用情况**

报告期内，公司无募集资金或前期募集资金使用到本期的情况

4、 主要子公司、参股公司分析

子公司全称	所处行业	主要产品或服务/经营范围	注册资本(元)	期末总资产	期末净资产	本期净利润
北京沃泰丰通信技术有限公司	通讯服务	电子仪器仪表、计算机系统和网络设备的技术开发、转让、咨询、服务	30,000,000.00	31,363,962.42	27,628,856.81	15,129,501.15
吉林准信科技有限公司	通讯服务	信息服务业务（移动网短消息、铃音信息服务）；计算机系统服务，软件服务等	1,000,000.00	364,424.39	359,626.96	-24,758.64
北京佳信汇通科技有限公司	通讯服务	增值电信业务和网络增值应用软件硬件产品及服务（技术开发、技术推广、技术转让、技术咨询、技术服务）	10,000,000.00	6,756,672.09	5,661,605.36	-226,442.50
北京智信数通科技有限公司	通讯服务	技术开发、推广、转让、咨询、技术服务；计算机系统服务、数据处理	1,000,000.00	2,758,603.71	443,308.61	-28,635.37
长春中创信测科技有限公司	通讯服务	计算机系统服务；数据处理；电子仪器仪表、计算机系统、软件的技术开发、技术推广。	10,000,000.00	6,197,761.68	5,876,022.41	-460,913.68

5、 非募集资金项目情况

报告期内，公司无非募集资金投资项目。

(六) 公司控制的特殊目的主体情况

报告期内，公司不存在控制特殊目的主体的情况。

二、 董事会关于公司未来发展的讨论与分析**(一) 行业竞争格局和发展趋势**

三网融合及移动互联网业务的迅猛发展，使电信运营商也面临转型的任务，智能管道服务、流量经营已经成为三大运营商的关注重点。国内运营商面临 2G、3G、4G、WLAN 多网协调发展，为保证网络质量和营收稳定，端到端的客户感知和确保网络之间的平滑切换是未来几年内运营商的主要维护任务，通信测试优化和维护管理行业面临较多的发展机遇。

运营商在战略转型的压力下，在网络运维支撑领域对现有专业网管进行整合，构建按功能划分的综合管理分析系统，围绕运营商的经营任务加强系统支撑能力。这对从事测试运维的专业厂商提出了更高的技术能力要求。运营商之间的竞争日益白热化，通信测试维护厂家面临了前所未有的价格挤压。

(二) 公司发展战略

1、把握网络监测运维领域的新需求和新动向，迎接网络融合和数据应用的新机遇。基于公司多年的专业品牌和商业体系的积累，基于对网络与数据采集分析价值的重新理解，通过整合通信核心网、无线和 IP 网络的技术，整合公司内外各种资源，构建一个适合多网络、多客户的商业发展模式，实现中创信测“重新定义网络价值”的行业使命。

2、紧密跟踪行业发展趋势，在巩固运营商市场的同时，着力拓展金融、保险、交通、电商等互联网数据应用新兴领域，在提升网络数据采集分析技术能力的同时，向数据深度挖掘和应用服务发展，及时把握融合时代的网络测试新商机。

3、结合公司的技术优势，加大面向新一代网络信息安全领域的投入与拓展。

4、大力发展海外渠道建设，向海外网络监测维护与数据分析大市场发展。

5、根据重组的进展情况，公司将适时根据新的战略格局调整公司发展战略，充分利用公司技术和市场等优势，发挥专业化经营的特长，在新战略规划指导下开展技术研发和经营管理等各方面工作。

(三) 经营计划

1、在目前公司系统平台全面升级的有利形势下，全力保障国内电信运营商市场，全力开拓多用户新市场，采取积极灵活的营销策略，以市场带动研发，以需求带动产品升级，以服务带动市场地位巩固，由营销升级推动公司战略转型的完成。

2、在 2013 年管理优化的基础上，形成适合中创发展阶段的管理模式，采取以产品线为考核主体、以利润为管理目标的内部经营与激励机制，完善业务流程管理，强化成本费用的考核与控制，实现经营管理上“有放有收”、“有自主有集中”的调整。

3、在通信监测维护产品上，充分发挥高性能硬件平台和综合应用分析平台的技术优势，充分利用 4G 网络建设和移动互联网应用两大机遇，充分满足客户多样化需求和应用服务要求，实现公司作为通信网络测试领先企业的商业利润。

4、采取专业子公司经营与激励机制，大力推动 IP 采集分析设备的多市场应用开发和商业推广，利用中创综合数据深度挖掘和分析的优势，全面满足对 IP 数据分析、呈现和控制的各种需求，在移动互联网时代实现公司新的商业价值。

5、总结仪表业务发展的经验与教训，加大新仪表的开发投入和高端仪表的合作力度，整合公司内外部技术资源提高自研仪表的技术水平，提升中创网络测试仪表的行业影响能力和产品竞争力。

6、在国际市场开拓上，从产品开发和销售渠道两方面强化建设，突出重点区域和重点客户、重点产品，以小型专题监测应用系统和专用数据采集分析设备为主打产品，形成海外市场应有的合同份额。

7、根据重大资产重组的进展情况，加强与北京信威的技术产品合作与市场整体开拓，借助其网络整体建设机会和海外市场开拓能力，发挥互利共赢的业务协同效应。

(四) 可能面对的风险

1、行业市场风险

通信测试维护产品的营销实现受制于通信行业的发展和运营商的业务安排，公司收入目前主要来源于国内市场，国际市场仍处于开拓之中，客户较为集中，主要客户的需求变动和业务安排会影响公司销售与收入的实现。市场竞争激烈且竞争格局复杂，造成公司主营业务的利润水平下滑。面对市场风险，公司将加强产品规划和市场营销运作，以技术创新引导客户需求，加大核心技术应用范围拓展力度，积极开拓行业应用市场和国际市场，增强企业抵御市场风险的能力。

2、产品技术风险

公司虽然在通信网络测试与维护领域有多年的技术积累，也可能因研发投入或市场变化等方

面的原因，导致技术研制失败或产品开发延期或不符合市场需求，还存在因系统平台不能充分满足客户要求而影响项目验收的风险。面对产品研发风险，公司将紧跟国家产业政策，密切跟踪行业技术的最新发展动向，强化内外部专家对公司研发项目的评审，坚持贯彻执行 IPD 管理的科学理念，以市场为导向，注重投入产出，力保投资方向的准确和新产品的上市进度。

3、经营管理风险

随着外部经营环境的变化和企业规模的增长，公司提升经营管理能力的压力越来越大。通信测试行业的高度专业化对产品性能、服务质量提出越来越高的要求，新业务新市场更是对公司管理工作提出了挑战。公司要同时面对战略转型和机制完善的多重任务。如果不能制定适合公司不同阶段的发展战略，或者不能有效实施公司的经营方针和发展战略，都将阻碍公司发展。针对经营管理风险，公司一方面不断完善经营决策机制，提高公司决策的科学性，另一方面完善内部控制体系，抓好各项规章制度的落实，改进管理，努力实现科学、高效管理。

4、人才竞争风险

高端的管理、营销、技术研发人才始终是推动公司技术进步与稳健发展的主要力量，公司面临吸引骨干人才、留住骨干力量的挑战。公司将继续完善人才引进、培训和激励机制，加强公司的文化建设，坚持公司和个人的双赢目标，兼顾员工近期和远期利益，给人才的发展创造更多的机会。

5、重大资产重组风险

公司与北京信威的重大资产重组事项尚需经公司股东大会批准和中国证监会核准，本次交易存在的风险已在公司发行股份购买资产并募集配套资金暨关联交易报告书（草案）中进行披露，重组的进展以及重组最终结果存在着一定不确定性，可能对公司经营管理产生影响，亦可能对公司战略与计划的实施带来影响。公司正与北京信威、中介机构配合，推动重大资产重组事项按计划推进。

三、 董事会对会计师事务所“非标准审计报告”的说明

（一） 董事会、监事会对会计师事务所“非标准审计报告”的说明

√ 不适用

（二） 董事会对会计政策、会计估计或核算方法变更的原因和影响的分析说明

√ 不适用

（三） 董事会对重要前期差错更正的原因及影响的分析说明

√ 不适用

四、 利润分配或资本公积金转增预案

（一） 现金分红政策的制定、执行或调整情况

公司根据中国证券监督管理委员会《关于进一步落实上市公司现金分红有关事项的通知》（证监发【2012】37号）以及北京证监局《关于进一步完善上市公司现金分红有关事项的通知》（京证公司发[2012]101号）的要求，2012年8月28日，第四届董事会第26次会议审议通过了《关于修改公司章程的议案》，对利润分配政策进行了修订，现金分红标准和比例更加明确，审批程序更加完备。2012年9月17日，公司2012年第三次临时股东大会审议通过上述事项。

（二） 报告期内盈利且母公司未分配利润为正，但未提出现金红利分配预案的，公司应当详细披露原因以及未分配利润的用途和使用计划

报告期内盈利且母公司未分配利润为正，但未提出现金红利分配预案的原因	未分配利润的用途和使用计划
鉴于公司预计未来十二个月内拟进行重大投资的累计支出超过人民币 10000 万元，属于公司章程规定的	公司留存收益的用途为补充公司现金，用于公司投资和日常经营。预计投资收益为所投资企业

可不进行现金分红的特殊情况。目前公司股票价格与公司股本规模不存在不匹配的情形，公司并无发放股票红利的必要。而且公司重大资产重组已通过公司董事会审议，须报公司股东大会批准、中国证监会核准，公司不宜在现阶段进行现金分红或发放股票股利。经研究，公司 2013 年度拟不进行利润分配，亦不进行资本公积金转增股本。	业产生的利润分配。
--	-----------

(三) 公司近三年（含报告期）的利润分配方案或预案、资本公积金转增股本方案或预案

单位：元 币种：人民币

分红年度	每 10 股送红股数(股)	每 10 股派息数(元)(含税)	每 10 股转增数(股)	现金分红的数额(含税)	分红年度合并报表中归属于上市公司股东的净利润	占合并报表中归属于上市公司股东的净利润的比率(%)
2013 年	0	0	0	0	14,803,940.85	0
2012 年	0	0	0	0	-45,019,532.28	0
2011 年	0	0	0	0	21,485,502.12	0

第五节 重要事项

一、重大诉讼、仲裁和媒体普遍质疑的事项

本年度公司无重大诉讼、仲裁和媒体质疑事项。

二、报告期内资金被占用情况及清欠进展情况

√ 不适用

三、破产重整相关事项

报告期内，公司不存在破产重整相关事项。

四、资产交易、企业合并事项

(一) 公司收购、出售资产和企业合并事项已在临时公告披露且后续实施无变化的

事项概述及类型	查询索引
2013 年 9 月 26 日，公司第五届董事会第十次会议审议通过《关于公司发行股份购买资产并募集配套资金暨关联交易方案的议案》，公司拟以发行股份为对价，向北京信威通信技术股份有限公司的部分股东购买其持有的北京信威 96.53% 的股权；同时，公司拟采用询价方式向不超过 10 名符合条件的特定投资者发行股份募集配套资金，募集资金总额不超过人民币 40 亿元，未超过本次交易总额的 25%。	公司公告详见 2013 年 9 月 27 日中国证券报和上海证券交易所网站(网址:www.sse.com.cn)
2013 年 11 月 27 日公司召开第五届董事会第十二次会议，审议通过《关于全资子公司转让参股公司股权的议案》，同意全资子公司北京沃泰丰通信	公司公告详见 2013 年 11 月 30 日中国证券报和上海证券交易所网站(网址:www.sse.com.cn)

<p>技术有限公司将持有的深圳市优网科技有限公司 500 万元出资暨约 10%的股权转让给苏州达泰创业投资中心(有限合伙), 转让价格为人民币 2000 万元; 批准签订《深圳市优网科技有限公司股权转让协议》; 授权北京沃泰丰通信技术有限公司法定代表人贾林代表公司办理上述股权转让事项。上述股权转让事项已于 2013 年 12 月办理完成。</p>	
<p>2014 年 3 月 14 日公司召开第五届董事会第十六次会议, 审议通过了《关于公司发行股份购买资产并募集配套资金暨关联交易方案(修订稿)的议案》等与本次发行股份购买资产交易相关的议案, 并决定于 2014 年 3 月 31 日(星期一)下午 14:00 召开公司 2014 年第二次临时股东大会, 审议关于公司发行股份购买资产并募集配套资金暨关联交易方案(修订稿)的议案、关于公司本次发行股份购买资产构成重大资产重组及借壳上市的议案、关于公司发行股份购买资产并募集配套资金构成关联交易的议案等事项。</p>	<p>公司公告详见 2014 年 3 月 15 日中国证券报和上海证券交易所网站(网址:www.sse.com.cn)</p>

五、公司股权激励情况及其影响

√ 不适用

六、重大关联交易

√ 不适用

七、重大合同及其履行情况

(一) 托管、承包、租赁事项

√ 不适用

(二) 担保情况

√ 不适用

(三) 其他重大合同

本年度公司无其他重大合同

八、承诺事项履行情况

(一) 上市公司、持股 5%以上的股东、控股股东及实际控制人在报告期内或持续到报告期内的承诺事项

承诺背景	承诺类型	承诺方	承诺内容	承诺时间及期限	是否有履行期限	是否及时严格履行	如未能及时履行应说明未完成履行的具体原因	如未能及时履行应说明下一步计划
		北京普	为从根本上消除和避免同上市	长期有	否	是		

收 购 报 告 书 或 权 益 变 动 报 告 书 中 所 作 承 诺	解 决 同 业 竞 争	旭天成资产管理有限公 司、北京智多维网络 技术有限责任公司	公司形成同业竞争的 可能性，普旭天成和 一致行动人北京智多 维出具了《关于消除和 避免同业竞争的承诺 函》，承诺：“现在与 上市公司不存在同业 竞争或潜在同业竞争 关系；未来拥有与上 市公司形成同业竞争 或潜在同业竞争关系 的业务资产时，将通 过监管部门认可的合 法方式将其注入上市 公司或转移给非关联 第三方，以规避与上 市公司形成同业竞争 或潜在同业竞争，从 制度上保证上市公司 及中小股东的合法权 益不受损害。”	效				
	解 决 关 联 交 易	北京普旭天成资产 管理有限公 司、北京智 多维网络 技术有 限责任 公司	为避 免和 规范 与上 市公 司可 能发 生的 关联 交易 ，普 旭天 成和 一致 行动 人北 京智 多维 出具 了《 关于 避免 和规 范关 联交 易承 诺函 》， 承 诺：“ 严格 遵守 有关 上市 公司 监管 法规 ，尽 量避 免与 上市 公司 发生 关联 交易 ，若 本公 司及 所控 制的 企业 与上 市公 司发 生必 要之 关联 交易 ，将 严格 遵循 市场 定价 原则 ，确 保公 开、 公平 、公 正， 并 按照 有关 法律 、中 国证 监会 有关 法规 、《 上海 证券 交易 所股 票上 市规 则》 （20 08 年 修订 ）和 上市 公司 《公 司章 程》 的规 定， 履行 有关 决策 程序 和信 息披 露义 务， 从制 度上 保证 上市 公司 及中 小股 东的 利益 不受 损害 。”	长期 有效	否	是		

九、聘任、解聘会计师事务所情况

单位:万元 币种:人民币

是否改聘会计师事务所:	否
	现聘任
境内会计师事务所名称	天健会计师事务所（特殊普通合伙）
境内会计师事务所报酬	35
境内会计师事务所审计年限	2 年

2013 年 4 月 1 日，经公司第五届董事会第 7 次会议审议通过，续聘天健会计师事务所（特殊普通合伙）作为公司 2013 年度审计机构，年度审计费用为 35 万元人民币，聘期一年。以上事项于 2013 年 4 月 26 日经公司 2012 年度股东大会审议通过。

十、上市公司及其董事、监事、高级管理人员、持有 5%以上股份的股东、实际控制人、收购人处罚及整改情况

本年度公司及其董事、监事、高级管理人员、持有 5%以上股份的股东、实际控制人、收购人均未受中国证监会的稽查、行政处罚、通报批评及证券交易所的公开谴责。

十一、其他重大事项的说明

2014 年 1 月 10 日，公司第五届董事会第十三次会议审议通过《关于同意在安徽六安投资成立参股公司的议案》，同意公司以货币出资人民币 500 万元，与余徐生、石胜克、杨晏海共同设立注册资本 5000 万元的安徽中创信测科技有限公司。2014 年 1 月 16 日各方签订《投资协议》，本公司应出资 500 万元。安徽中创信测科技有限公司已于 2014 年 1 月 23 日完成工商登记手续。

2014 年 2 月 25 日，公司第五届董事会第十五次会议审议通过《关于投资成立 IP 网络数据设备专业公司的方案》，同意公司出资人民币 900 万元，与北京普旭天成资产管理有限公司、天津奥泰企业管理合伙企业（有限合伙）、陈鹏共同设立北京中创腾锐技术有限公司（以工商部门核准为准）。2014 年 2 月 25 日各方签订《投资协议》，约定北京中创腾锐技术有限公司注册资本 3000 万元，本公司应出资 900 万元，其中以专有技术出资 690 万元，以货币出资 210 万元。

2014 年 3 月 14 日公司召开第五届董事会第十六次会议，审议通过了《关于公司发行股份购买资产并募集配套资金暨关联交易方案（修订稿）的议案》等与本次发行股份购买资产交易相关的议案，并决定于 2014 年 3 月 31 日（星期一）召开公司 2014 年第二次临时股东大会，审议关于公司发行股份购买资产并募集配套资金暨关联交易方案（修订稿）的议案、关于公司本次发行股份购买资产构成重大资产重组及借壳上市的议案、关于公司发行股份购买资产并募集配套资金构成关联交易的议案等事项。

第六节 股份变动及股东情况

一、股本变动情况

(一) 股份变动情况表

1、 股份变动情况表

单位：股

	本次变动前		本次变动增减（+，-）					本次变动后	
	数量	比例（%）	发行新股	送股	公积金转股	其他	小计	数量	比例（%）
一、有限售条件股份									
1、国家持股									
2、国有法人持股									
3、其他内资持股									
其中：境内非国有法人持股									
境内自然人持股									
4、外资持股									
其中：境外法人持股									
境外自然人持股									
二、无限售条件流通股份	138,586,000.00	100						138,586,000.00	100
1、人民币普通股	138,586,000.00	100						138,586,000.00	100
2、境内上市的外资股									
3、境外上市的外资股									
4、其他									
三、股份总数	138,586,000.00	100						138,586,000.00	100

2、股份变动情况说明

报告期内，公司股份总数及股本结构未发生变化。

(二) 限售股份变动情况

报告期内，本公司限售股份无变动情况。

二、证券发行与上市情况

(一) 截至报告期末近 3 年历次证券发行情况

公司近三年没有证券发行事项。

(二) 公司股份总数及股东结构变动及公司资产和负债结构的变动情况

本报告期没有因送股、配股等原因引起公司股份总数及结构的变动。

(三) 现存的内部职工股情况

本报告期末公司无内部职工股。

三、 股东和实际控制人情况

(一) 股东数量和持股情况

单位：股

截止报告期末股东总数		20,769		年度报告披露日前第 5 个交易日末 股东总数		20,378	
前十名股东持股情况							
股东名称	股东性质	持股比例(%)	持股总数	报告期内增减	持有有限 售条件股 份数量	质押或冻结的 股份数量	
北京普旭天成资产管理 有限公司	境内非国有法人	9.45	13,090,066	-6,910,000	0	质押 6,420,000	
北京智多维网络技术有 限责任公司	境内非国有法人	5.87	8,140,000		0	无	
光大证券股份有限公司 约定购回式证券交易专 用证券账户	未知	4.99	6,910,000		0	未知	
安信证券股份有限公司 客户信用交易担保证券 账户	未知	3.69	5,112,403		0	未知	
杨璐	境内自然人	3.22	4,460,950		0	未知	
李良培	未知	2.20	3,050,095		0	未知	
中国农业银行股份有限 公司一上投摩根新兴动 力股票型证券投资基金	未知	1.57	2,170,256		0	未知	
中国工商银行一汇添富 均衡增长股票型证券投 资基金	未知	1.44	1,999,777		0	未知	
中国光大银行股份有限 公司一国投瑞银创新动 力股票型证券投资基金	未知	1.29	1,790,356		0	未知	
中国银行股份有限公司 一上投摩根成长动力混 合型证券投资基金	未知	0.87	1,211,999		0	未知	
前十名无限售条件股东持股情况							
股东名称	持有无限售条件股份的数量			股份种类及数量			
北京普旭天成资产管理有限公司	13,090,066			人民币普通股			

北京智多维网络技术有限责任公司	8,140,000	人民币普通股
光大证券股份有限公司约定购回式 证券交易专用证券账户	6,910,000	人民币普通股
安信证券股份有限公司客户信用交 易担保证券账户	5,112,403	人民币普通股
杨璐	4,460,950	人民币普通股
李良培	3,050,095	人民币普通股
中国农业银行股份有限公司—上投 摩根新兴动力股票型证券投资基金	2,170,256	人民币普通股
中国工商银行—汇添富均衡增长股 票型证券投资基金	1,999,777	人民币普通股
中国光大银行股份有限公司—国投 瑞银创新动力股票型证券投资基金	1,790,356	人民币普通股
中国银行股份有限公司—上投摩根 成长动力混合型证券投资基金	1,211,999	人民币普通股
上述股东关联关系或一致行动的说明	<p>2012年6月27日，普旭天成与智多维签订《战略合作协议》，普旭天成与北京智多维构成一致行动人关系。</p> <p>普旭天成于2013年7月16日将其持有的公司691万股通过约定购回式证券交易出售给光大证券股份有限公司，回购期限为365天。待购回期间，该691万股对应的出席公司股东大会、提案、表决等股东或持有人权利，由光大证券股份有限公司按照普旭天成的意见行使；该691万股产生的相关权益（包括现金分红、债券兑息、送股、转赠股份、老股东配售方式的增发、配股和配售债券等）归属于普旭天成；购回期满，如普旭天成违约的，光大证券股份有限公司将按照《约定购回式证券交易及登记结算业务办法》的相关规定处置该691万股。</p>	

四、 控股股东及实际控制人情况

(一) 控股股东情况

1、 法人

单位：万元 币种：人民币

名称	北京普旭天成资产管理有限公司
单位负责人或法定代表人	贾林
成立日期	2002年5月15日
组织机构代码	73939922-4
注册资本	5000
主要经营业务	投资与资产管理；设计、制作、代理、发布广告；经济信息咨询；组织文化艺术交流活动（演出除外）
经营成果	
报告期内控股和参股的其他境内外上市公司的股权情况	无
名称	北京智多维网络技术有限责任公司
单位负责人或法定代表人	贾林
成立日期	2000年4月6日

组织机构代码	72260324-1
注册资本	830
主要经营业务	计算机系统工程、网络工程、有限电视网络设备、金融专用设备的技术开发、技术转让、技术咨询。
经营成果	
报告期内控股和参股的其他境内外上市公司的股权情况	无

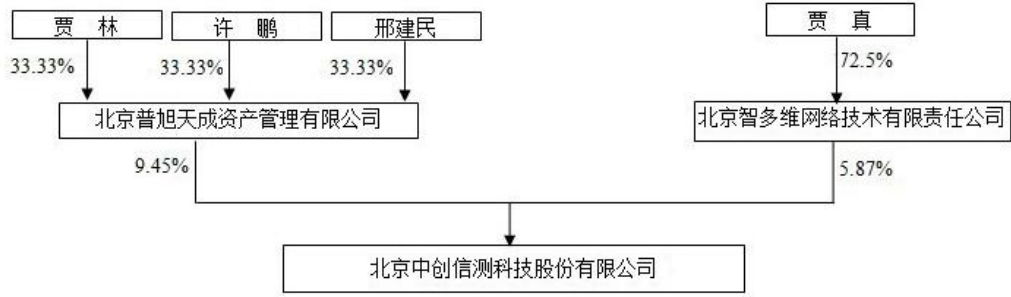
2014 年 1 月，普旭天成注册资本由人民币 5000 万元变更为 1620 万元，变更后出资情况为贾林、许鹏、邢建民分别以货币出资 540 万元人民币，各占其总股本的三分之一。

(二) 实际控制人情况

1、 自然人

姓名	贾林
国籍	中国
是否取得其他国家或地区居留权	无
最近 5 年内的职业及职务	现任本公司董事、首席科学家，北京智多维网络技术有限责任公司董事长、北京佳信汇通科技有限公司执行董事、北京智信数通科技有限公司董事长、总经理、吉林准信科技有限公司执行董事、北京普旭天成资产管理有限公司执行董事、经理，中国通信标准化协会通信标准研究组成员。
过去 10 年曾控股的境内外上市公司情况	无
姓名	许鹏
国籍	中国
是否取得其他国家或地区居留权	新加坡
最近 5 年内的职业及职务	现任本公司董事、现为北京普旭天成资产管理有限公司股东，自 2001 年 4 月至今一直担任山西海外酒店投资管理有限公司的顾问，同时在山西海外海房地产有限公司任职。
过去 10 年曾控股的境内外上市公司情况	无
姓名	邢建民
国籍	中国
是否取得其他国家或地区居留权	无
最近 5 年内的职业及职务	现任本公司董事、山西中正房地产开发有限公司董事长。
过去 10 年曾控股的境内外上市公司情况	无

3、 公司与实际控制人之间的产权及控制关系的方框图



五、其他持股在百分之十以上的法人股东

截止本报告期末公司无其他持股在百分之十以上的法人股东。

第七节 董事、监事、高级管理人员和员工情况

一、 持股变动及报酬情况

(一) 现任及报告期内离任董事、监事和高级管理人员持股变动及报酬情况

单位：股

姓名	职务	性别	年龄	任期起始日期	任期终止日期	年初持股数	年末持股数	年度内股份增减变动量	增减变动原因	报告期内从公司领取的应付报酬总额(万元)(税前)	报告期从股东单位获得的应付报酬总额(万元)
李军	董事长	男	46	2013年2月26日	2015年9月16日	1,000,098	1,000,098			50	
贾林	董事	男	51	2012年9月17日	2015年9月16日					60	
李铁巍	副董事长	男	51	2012年9月17日	2015年9月16日	180,000	180,000			58	
许鹏	董事	男	45	2012年9月17日	2015年9月16日					12	
邢建民	董事	男	45	2012年9月17日	2015年9月16日					5	
李岳军	独立董事	男	48	2012年9月17日	2015年9月16日					5	
蒋勇	独立董事	男	43	2012年9月17日	2014年2月12日					5	
王峰	独立董事	男	41	2012年9月17日	2015年9月16日					5	
赵成林	董事	男	50	2012年9月17日	2015年9月16日					5	
李军	总经理	男	46	2013年2月26日	2015年10月23日						
郑路	常务副	男	40	2012	2015	80,000	80,000			55	

	总经理			年 10 月 24 日	年 10 月 23 日						
王志刚	副总经理	男	44	2012 年 10 月 24 日	2015 年 10 月 23 日	80,000	80,000				50
李鹏	副总经理	男	38	2012 年 10 月 24 日	2015 年 10 月 23 日						42
陈鹏	副总经理	男	39	2012 年 10 月 24 日	2015 年 10 月 23 日						50
唐井宝	副总经理	男	39	2012 年 10 月 24 日	2015 年 10 月 23 日						42
李忠智	财务总监	男	36	2012 年 10 月 24 日	2015 年 10 月 23 日						30
胡允谷	监事会主席	男	52	2012 年 10 月 24 日	2015 年 10 月 23 日						15
康润兰	监事	女	48	2012 年 10 月 24 日	2015 年 9 月 16 日						1.5
皇甫宁	监事	男	47	2012 年 10 月 24 日	2015 年 9 月 16 日						25
合计	/	/	/	/	/	1,340,098	1,340,098			/	515.5

李军：现任本公司董事长、总经理，兼任北京沃泰丰通信技术有限公司执行董事，曾任公司副总经理、公司第三届和第四届董事会董事等职。

贾林：现任本公司董事、首席科学家，北京智多维网络技术有限责任公司董事长、北京佳信汇通科技有限公司执行董事、北京智信数通科技有限公司董事长、总经理、吉林准信科技有限公司执行董事、北京普旭天成资产管理有限公司执行董事、经理，中国通信标准化协会通信标准研究组成员。

李铁巍：现任本公司副董事长、兼任北京智多维网络技术有限责任公司董事、北京沃泰丰通信技术有限公司总经理、北京云中测科技有限公司董事、北京网秦天下科技有限公司独立董事。

许鹏：现任本公司董事、现为北京普旭天成资产管理有限公司股东，自 2001 年 4 月至今一直担任山西海外海酒店投资管理有限公司的顾问，同时在山西海外海房地产有限公司任职。

邢建民：现任本公司董事、山西中正房地产开发有限公司董事长。

李岳军：现任本公司独立董事、众环海华会计师事务所（特殊普通合伙）高级合伙人；曾任中瑞岳华会计师事务所（特殊普通合伙）副董事长、岳华会计师事务所总经理。

蒋勇：北京天同律师事务所首席合伙人，兼任清华大学法学院硕士生导师，中国人民大学律师学院客座教授。曾任本公司独立董事。

王峰：现任本公司独立董事、光大资本投资有限公司副总裁、投委会委员；曾任北京丰图

投资有限责任公司董事长。

赵成林：现任本公司董事、北京邮电大学泛网无线通信教育部重点实验室教授。

郑路：现任本公司副总经理。曾任本公司董事。

王志刚：现任本公司副总经理、董事会秘书；曾任本公司董事、长春中创信测科技有限公司监事、北京燕化高新技术股份有限公司独立董事。

李鹏：现任本公司副总经理，兼任北京博新创亿科技股份有限公司董事、北京沃泰丰通信技术有限公司副总经理。

陈鹏：现任本公司副总经理，曾任深圳恒扬科技有限公司技术总监

唐井宝：现任本公司副总经理，曾先后担任技术支持工程师、项目经理、运营总监、服务事业部总经理等职。

李忠智：现任本公司财务总监，曾就职于国家自然科学基金委员会。

胡允谷：现任本公司监事会主席，兼任工会主席。

康润兰：现任本公司监事。兼任北京金西壹号投资有限公司财务顾问。

皇甫宁：现任本公司监事、北京佳信汇通科技有限公司经理。曾任北京智多维网络技术有限责任公司董事长。

二、 现任及报告期内离任董事、监事和高级管理人员的任职情况

(一) 在股东单位任职情况

任职人员姓名	股东单位名称	在股东单位担任的职务	任期起始日期	任期终止日期
贾林	北京智多维网络技术有限责任公司	董事长	2010年5月13日	2014年2月17日
贾林	北京普旭天成资产管理有限公司	执行董事、经理	2013年2月6日	至今
李铁巍	北京智多维网络技术有限责任公司	董事	2011年2月18日	2014年2月17日

(二) 在其他单位任职情况

任职人员姓名	其他单位名称	在其他单位担任的职务	任期起始日期	任期终止日期
李军	北京沃泰丰通信技术有限公司	监事	2009年5月8日	2013年12月10日
李军	北京沃泰丰通信技术有限公司	执行董事	2013年12月11日	至今
李铁巍	北京沃泰丰通信技术有限公司	总经理	2010年3月11日	至今
李铁巍	北京云中测科技有限公司	董事	2013年1月23日	至今
李铁巍	北京网秦天下科技有限公司	独立董事	2012年5月	至今
许鹏	山西海外海酒店投资管理有限公司	顾问	2001年4月	至今
许鹏	山西海外海房地产有限公司	顾问	2010年4月	至今
贾林	北京佳信汇通科技有限公司	执行董事	2012年3月16日	至今

贾林	北京智信数通科技有限公司	董事长、总经理	2012年5月9日	至今
贾林	吉林准信科技有限公司	执行董事	2012年7月6日	至今
贾林	北京沃泰丰通信技术有限公司	执行董事	2009年5月8日	2013年12月10日
贾林	长春中创信测科技有限公司	执行董事	2011年11月1日	2013年12月12日
邢建民	山西中正房地产开发有限公司	董事长	2005年5月	至今
皇甫宁	北京佳信汇通科技有限公司	经理	2012年7月4日	至今
王志刚	长春中创信测科技有限公司	监事	2011年11月1日	2013年12月12日
赵成林	深圳市优网科技有限公司	董事	2011年10月27日	2013年5月8日
赵成林	北京邮电大学	教授	2010年12月1日	至今
李鹏	北京博新创亿科技股份有限公司	董事	2012年1月22日	2015年5月20日
李岳军	众环海华会计师事务所（特殊普通合伙）	合伙人	2010年	至今
蒋勇	北京市天同律师事务所	首席合伙人	2003年	至今
王峰	光大资本投资有限公司	副总裁、投委会委员	2010年6月	至今
康润兰	北京金西壹号投资有限公司	财务负责人	2011年4月	至今

三、 董事、监事、高级管理人员报酬情况

董事、监事、高级管理人员报酬的决策程序	<p>(1)董事津贴在公司董事津贴制度中明确规定，此制度由薪酬与考核委员会提出，经公司董事会审议通过后提交公司股东大会批准后实施。</p> <p>(2)监事津贴在公司监事津贴制度中明确规定，此制度由监事会审议通过后提交公司股东大会批准后实施。</p> <p>(3)高级管理人员年度薪酬标准在公司高管人员薪酬方案中明确规定，此方案由薪酬与考核委员会提交公司董事会审议通过后执行。</p>
董事、监事、高级管理人员报酬确定依据	<p>(1)综合考虑董事、监事的工作任务、责任，参考北京地区上市公司董事、监事津贴水平，确定董事津贴和监事津贴，津贴标准在公司董事津贴制度和公司监事津贴制度中明确规定。</p> <p>(2)高级管理人员的薪酬包括基本薪酬和绩效收入两部分组成。基本薪酬综合反映职位价值、责任、能力、市场薪资行情等，由薪酬与考核委员会确定；绩效收入根据公司经营情况及各高管人员完成工作情况，由薪酬与考核委员会进行综合考核后确定；基本薪酬和绩效收入的标准均在公司高管人员薪酬方案中明确规定。</p>
董事、监事和高级管理人员报酬的应付报酬情况	详见“董事、监事和高级管理人员持股变动和报酬情况表”

报告期末全体董事、监事和高级管理人员实际获得的报酬合计	515.5 万元
-----------------------------	----------

四、 公司董事、监事、高级管理人员变动情况

姓名	担任的职务	变动情形	变动原因
李军	董事长、总经理	聘任	董事会聘任

五、 公司核心技术团队或关键技术人员情况

报告期内，公司核心技术团队基本保持稳定，核心技术人员、核心管理人员未发生重大变动。

六、 母公司和主要子公司的员工情况

(一) 员工情况

母公司在职员工的数量	417
主要子公司在职员工的数量	24
在职员工的数量合计	441
母公司及主要子公司需承担费用的离退休职工人数	3
专业构成	
专业构成类别	专业构成人数
生产人员	7
销售人员	58
技术人员	313
财务人员	10
行政人员	36
业务	8
公司领导	9
合计	441
教育程度	
教育程度类别	数量（人）
博士	1
硕士	78
本科	267
大专	83
中专/高中	11
初中及以下	1
合计	441

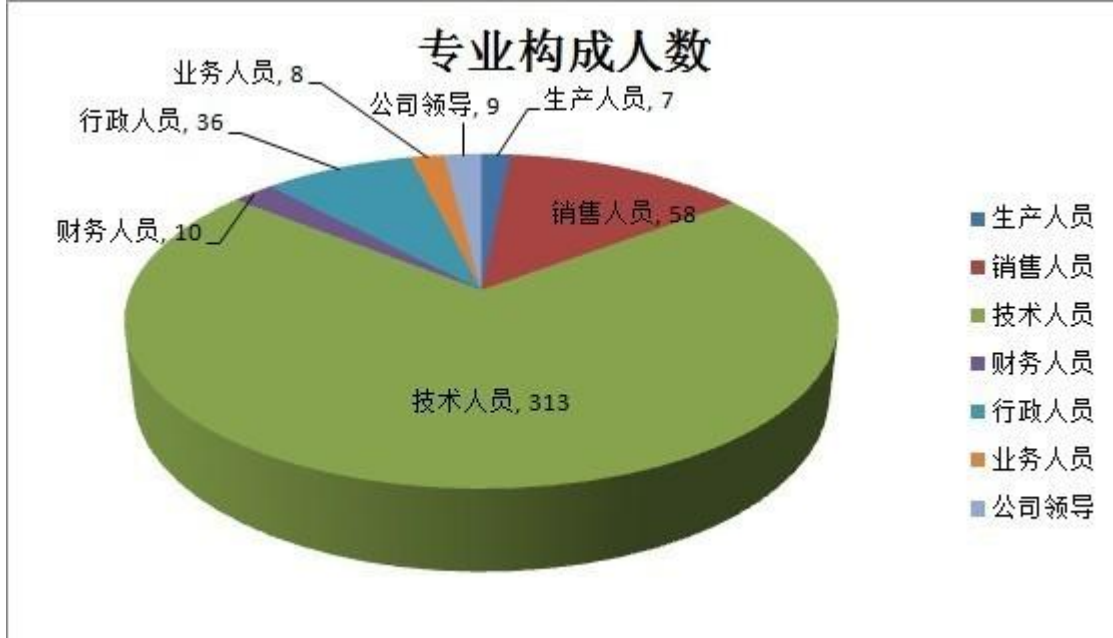
(二) 薪酬政策

公司的薪酬政策为：考虑到企业的发展需要及实际支付能力，对关键岗位及市场供应稀缺人员采取薪酬领先策略，对市场供应充足人员薪酬采取市场跟随战略，以保证企业既避免关键人才流失，又节约人工成本，为企业的发展提供保障。

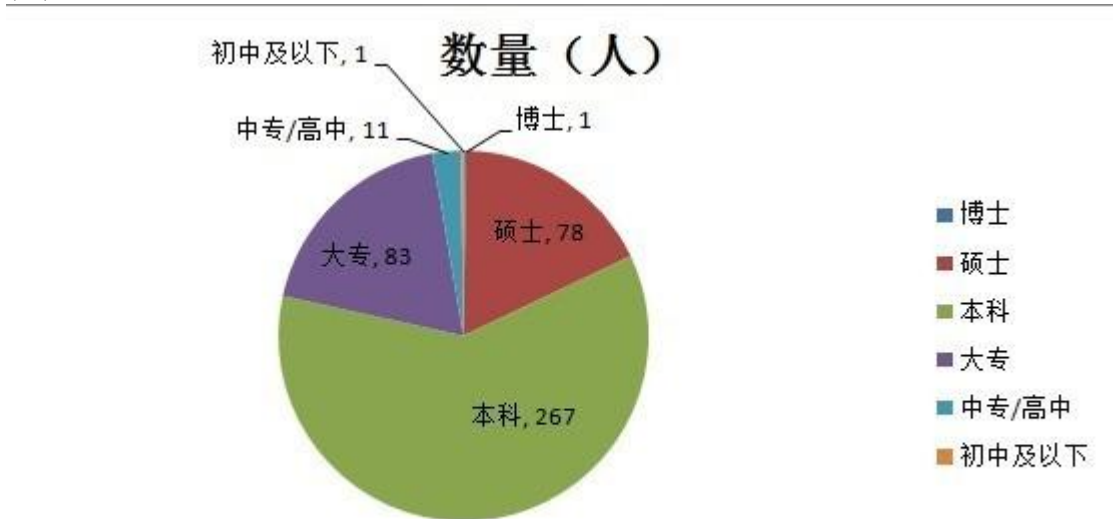
(三) 培训计划

通过分析企业经营战略、人力资源开发战略和与高层领导面谈中对企业发展诸多因素的把握，来确定相应的培训目标。据此公司建立了完善的培训体系，采取内训和外训相结合的培训方式，为不同岗位人员制定相应的培训计划。

(四) 专业构成统计图



(五) 教育程度统计图



(六) 劳务外包情况

劳务外包的工时总数	0
劳务外包支付的报酬总额	0

第八节 公司治理

一、 公司治理及内幕知情人登记管理等相关情况说明

报告期内，公司严格按照《公司法》、《证券法》、《上市公司治理准则》、《公司章程》及其他相关法律、法规的要求，不断完善公司法人治理结构，促进股东大会、董事会、监事会的规范运作。目前，公司“三会”权责分明、各司其职、有效制衡、科学决策、协调运作，公司规范运作水平不断提高。

为规范公司内幕信息管理，加强内幕信息保密工作，维护信息披露的公平原则，2010年5月20日，公司第四届董事会第七次会议审议通过了《内幕信息知情人管理制度》。2011年12月15日，公司第四届董事会第十九次会议，审议通过《北京中创信测科技股份有限公司内幕信息知情人管理制度（2011年修订本）》。报告期内，《内幕信息知情人管理制度》执行到位，公司对重大资产重组及定期报告披露过程中相关内幕信息知情人进行了登记备案。公司现任董事、监事、高级管理人员未发生在敏感信息披露前利用内幕信息买卖公司股份的情况。

二、 股东大会情况简介

会议届次	召开日期	会议议案名称	决议情况	决议刊登的指定网站的查询索引	决议刊登的披露日期
2013 年第一次临时股东大会	2013 年 2 月 18 日	1、《关于增补李军为公司第五届董事会董事的议案》；2、《北京中创信测科技股份有限公司 2013 年理财型投资计划》。	全部审议通过	www.sse.com.cn	2013 年 2 月 19 日
2012 年年度股东大会	2013 年 4 月 26 日	1、《审议通过公司 2012 年度董事会工作报告》；2、《审议通过公司 2012 年度监事会工作报告》；3、《审议通过公司 2012 年度独立董事述职报告》；4、《审议通过公司 2012 年度财务决算报告》；5、《审议通过公司 2012	全部审议通过	www.sse.com.cn	2013 年 4 月 27 日

		年度利润分配预案》；6、《审议通过公司2012年年度报告和摘要》；7、《审议通过关于聘用公司2013年度审计机构的议案》。			
--	--	---	--	--	--

三、 董事履行职责情况

(一) 董事参加董事会和股东大会的情况

董事姓名	是否独立董事	参加董事会情况						参加股东大会情况
		本年应参加董事会次数	亲自出席次数	以通讯方式参加次数	委托出席次数	缺席次数	是否连续两次未亲自参加会议	出席股东大会的次数
李军	否	7	3	3	1	0	否	1
李铁巍	否	8	4	4	0	0	否	2
贾林	否	8	4	4	0	0	否	0
许鹏	否	8	2	4	2	0	是	1
邢建民	否	8	4	4	0	0	否	1
李岳军	是	8	4	4	0	0	否	1
蒋勇	是	8	1	4	3	0	是	1
王峰	是	8	4	4	0	0	否	1
赵成林	否	8	3	4	1	0	否	1

公司董事许鹏、独立董事蒋勇因公出差，连续两次未亲自出席会议。

年内召开董事会会议次数	8
其中：现场会议次数	4
通讯方式召开会议次数	4
现场结合通讯方式召开会议次数	0

(二) 独立董事对公司有关事项提出异议的情况

报告期内，公司独立董事未对公司本年度的董事会议案及其他非董事会议案事项提出异议。

四、 董事会下设专门委员会在报告期内履行职责时所提出的重要意见和建议

(一) 公司战略委员会履职情况

公司董事会战略委员会审议了公司 2013 年理财型投资计划、公司 2012 年度利润分配预案和 2013 年经营计划要点、同意转让深圳市优网科技有限公司 500 万元股权的议案，对公司经营方向和投资事项进行了研究和决策。

(二) 公司审计委员会履职情况报告

2013 年,北京中创信测科技股份有限公司（以下简称“公司”或“中创信测”）第五届董事

会审计委员会按照中国证监会、上海证券交易所监管要求及《公司章程》、《董事会审计委员会工作细则》、《审计委员会年报工作制度》等规定,勤勉尽责,恪尽职守,认真履行审计监督职责。现将董事会审计委员会 2013 年度履职情况报告如下:

一、董事会审计委员会人员情况

公司董事会审计委员会由 3 名独立董事组成。主任委员由具有专业会计资格的独立董事担任,全部成员均具有胜任审计委员会工作职责的专业知识和经验。

董事会审计委员会委员如下:

李岳军先生,中国国籍,48 岁,大学本科。先后在司法部高级律师培训中心、岳华会计师事务所工作,并曾担任中瑞岳华会计师事务所副董事长。现任中瑞岳华会计师事务所(特殊普通合伙)合伙人。2012 年至今任中创信测独立董事、中创信测董事会审计委员会主任委员。

王峰先生,中国国籍,41 岁,硕士。先后在中国长城计算机集团公司、深圳市奥维讯科技股份有限公司、北京同方电子科技有限公司、新疆燃气(集团)有限公司、北京丰图投资有限公司工作。现任光大资本投资有限公司副总裁、投委会委员。2012 年至今任中创信测独立董事、中创信测董事会审计委员会委员。

许鹏先生,中国国籍,45 岁,清华大学工商管理硕士。现为北京普旭天成资产管理有限公司的控股股东,其拥有多年的企业投资管理经验,自 2001 年 4 月至今一直担任山西海外海酒店投资管理有限公司的顾问,同时在山西海外海房地产有限公司任职。2012 年至今任中创信测董事、中创信测董事会审计委员会委员。

二、董事会审计委员会会议召开情况

2013 年,董事会审计委员会共召开 4 次会议,全体委员均亲自出席了各次会议,对相关议题发表专业意见,同时对相关决议、会议记录签字确认。会议情况如下:

1、2013 年 2 月 6 日,董事会审计委员会与年审机构天健会计师事务所(特殊普通合伙)相关负责人召开初次见面会,就公司 2012 年度报告审计工作安排进行了沟通,协商确定了年报审计相关事项。

2、2013 年 3 月 13 日,董事会审计委员会与年审会计师召开现场沟通会,对 2012 年度报告审计中遇到的问题进行协商,并督促会计师按时提交审计报告。

3、2013 年 3 月 26 日,董事会审计委员会召开会议,对年审注册会计师的审计结果进行了讨论,对审计后的财务报告进行了表决,同意将报告提交董事会审议。

4、2013 年 7 月 25 日,董事会审计委员会召开会议,对公司截止 2013 年 6 月 30 日的财务报表进行了讨论,同意公司半年财务报表作为公司半年度报告的内容提交董事会审议。会议还研究并指导了公司内审工作。

三、董事会审计委员会履职情况

(一)监督及评估外部审计机构工作情况

报告期内,天健会计师事务所(特殊普通合伙)为公司提供了 2012 年度财务报告审计服务。董事会审计委员会根据公司《审计委员会年报工作制度》的规定,认真履行审计监督职责,全程参与了年度审计工作。

董事会审计委员会对年审机构的独立性和专业性进行了评估,认为天健会计师事务所(特殊普通合伙)具备为公司提供审计服务所需的独立性和审计业务资质,审计人员具备较高的业务素质 and 职业操守,自聘任以来一直遵循独立、客观、公正的职业准则。在审计过程中,董事会审计委员会与年审会计师充分讨论和沟通审计范围、审计计划、审计方法,并以现场会议和电话方式就审计中发现的重大事项持续沟通,督促年审机构按时保质保量提交审计报告。董事会审计委员会在审阅、确认年审机构的审计结果后,经认真审核年审机构的审计费用及聘用条款,向董事会提出了续聘天健会计师事务所(特殊普通合伙)为 2013 年度审计机构的建议。

(二)指导内部审计工作情况

2013 年 7 月,董事会审计委员会召开会议指导公司内审工作。会上,审计委员会听取了审计部上半年审计工作进展及审计结果等事项汇报。审计委员会要求审计部按照计划推进对公司下属分子公司的审计工作,督促审计人员勤勉尽责、恪尽职守,发现被审单位在财务报告内部控制

及非财务报告内部控制方面存在缺陷和问题后,严格督促其整改落实,有效健全公司的风险防控机制,保证公司资产安全。审计委员会还对审计部的内部审计工作提出了其他指导意见,并对 2013 年下半年审计工作的开展和部门职能的进一步发挥提出了相关要求。

(三)审阅上市公司财务报告并发表意见情况

在 2012 年度财务报告审计期间,董事会审计委员会在年审会计师进场前和年审会计师出具初步审计意见后,先后审议了公司 2012 年度财务报告,并形成了书面意见,认为公司编制的 2012 年度财务报告符合《会计法》、《企业会计准则》的相关规定,合理确定了合并报表范围,正确编制了合并财务报表,充分披露了关联关系和关联交易等事项,真实、准确、完整地反映了 2012 年度公司的生产经营成果和财务状况,不存在与财务报告相关的欺诈、舞弊行为及重大错报的可能性,不存在重大会计差错调整、重大会计政策及估计变更、涉及重要会计判断的事项,不存在导致非标准无保留意见审计报告的事项等,同意将审计后的 2012 年度财务报告提交董事会审议。

(四)评估内部控制的有效性情况

公司审计部在董事会审计委员会的督导下,合理编制 2013 年度内部审计计划,并按审计规范流程和计划对公司及下属子公司内部控制事项进行内部审计监督,对公司内部控制制度的建立、完善和执行情况进行检查,防范经营风险,确保公司规范运作、健康发展。

(五)协调管理层、内部审计部门及相关部门与外部审计机构的沟通情况

2013 年,董事会审计委员会通过现场会议、会面、电话等方式协调内部审计部门与外部审计机构沟通、交流,全力配合外部审计机构工作,确保提高审计效率、降低审计成本,提升内部审计人员的业务素质 and 内部审计水平,共同发挥审计监督职能。

四、总体评价

2013 年度,公司董事会审计委员会按照上海证券交易所《上市公司董事会审计委员会运作指引》及公司《董事会审计委员会工作规则》、《审计委员会年报工作制度》的规定,恪尽职守、尽职尽责地履行了审计委员会的相应职责。

(三) 公司提名委员会履职情况

董事会提名委员会认真履行职责,报告期内对第五届董事会增补一名董事候选人、第五届董事会第 6 次会议聘任总经理的任职资格进行了审查。

(四) 公司薪酬与考核委员会履职情况报告

报告期内,董事会薪酬与考核委员会认真履行职责,执行公司关于董事津贴制度和高管人员薪酬管理的规章制度,审核了公司董事和高管人员的 2013 年度薪酬。薪酬与考核委员会认为,公司 2013 年年度报告中披露的董事津贴和高管人员所得薪酬,均是按照公司有关规章制度确定并实施的,独立董事的津贴是根据公司股东大会通过的津贴标准确定的。

五、监事会发现公司存在风险的说明

2013 年,公司监事会本着维护公司和股东利益不受损害的宗旨,持续围绕公司财务情况充分履行监督指导职责,未发现公司存在违法违规的情况。

六、公司就其与控股股东在业务、人员、资产、机构、财务等方面存在的不能保证独立性、不能保持自主经营能力的情况说明

报告期内,公司与控股股东在业务、人员、资产、机构、财务等方面均能够保持独立性,不存在影响公司自主经营的情况。

七、报告期内对高级管理人员的考评机制,以及激励机制的建立、实施情况

报告期内,公司参照年初所定的 KPI 指标或任务书,对高级管理人员的工作业绩进行考评。并依据考核结果决定年度绩效收入,同时建立考核档案,使其成为下一年度的年薪定级直至聘用与否的依据。

第九节 内部控制

一、 内部控制责任声明及内部控制制度建设情况

（一）董事会对于内部控制责任声明

公司董事会按照《企业内部控制基本规范》及相关指引的指导和证券监管部门的要求，不断完善内部控制规章制度，推进内部控制各项工作的不断深化，为财务报告的真实、完整，以及公司战略、经营目标的实现提供合理保障。董事会对公司各项内部控制制度建设的完整性、合理性承担主要责任，公司经营管理层对内控制度的执行承担主要责任。

（二）公司内部控制制度建设情况

报告期内，在公司原有内控架构的基础上，对公司内控体系进行了全面的建设和完善，经与公司聘请的内控建设咨询服务机构--北京凯通时代管理咨询有限公司进行多次沟通后，修订并出台了新的《公司内部控制管理手册》，对公司内部控制体系的结构、职责、方法程序等作了明确的规定，以确保公司内控评价的真实、可靠。同时为推进公司内控体系进一步完善，确保内控规范实施工作进度及成效提供了有效保障，并进一步提升了公司业务运行规范化、程序化水平，有利于更好的保护股东知情权，维护股东合法权益。

为了健全和完善内部控制监督体系，公司设立了独立的内部审计部门，配备了专职的内部审计人员，负责对公司及各控股子公司、分支机构的财务收支、经营管理，以及内部控制的建立健全和有效执行等有关经济活动及相关流程进行独立的审计、监督、检查和评价，针对审计中暴露出来的问题，提出改进意见和建议，并监督审计整改情况。

2014 年，结合公司即将实施的组织结构调整及战略发展规划，以及内外环境与法律法规的变化，公司将不断补充和完善公司内控体系，进一步细化内控制度和流程，进而满足管理层更高的要求，以确保公司业务活动有序、高效的进行。

二、 年度报告重大差错责任追究制度及相关执行情况说明

公司于 2010 年 4 月制定了《年报重大差错责任追究制度》，公司一直按照年报工作制度做好年报披露工作，截止本报告出具日，公司在年报信息披露上不存在重大差错。

第十节 财务会计报告

公司年度财务报告已经天健会计师事务所（特殊普通合伙）注册会计师刘绍秋、周重揆审计，并出具了标准无保留意见的审计报告。

一、 审计报告

天健审〔2014〕1-35 号

北京中创信测科技股份有限公司全体股东：

我们审计了后附的北京中创信测科技股份有限公司（以下简称中创信测公司）财务报表，包括 2013 年 12 月 31 日的合并及母公司资产负债表，2013 年度的合并及母公司利润表、合并及母公司现金流量表、合并及母公司所有者权益变动表，以及财务报表附注。

一、 管理层对财务报表的责任

编制和公允列报财务报表是中创信测公司管理层的责任，这种责任包括：（1）按照企业会计准则的规定编制财务报表，并使其实现公允反映；（2）设计、执行和维护必要的内部控制，以使财务报表不存在由于舞弊或错误导致的重大错报。

二、 注册会计师的责任

我们的责任是在执行审计工作的基础上对财务报表发表审计意见。我们按照中国注册会计师审计准则的规定执行了审计工作。中国注册会计师审计准则要求我们遵守中国注册会计师职业道德守则，计划和执行审计工作以对财务报表是否不存在重大错报获取合理保证。

审计工作涉及实施审计程序，以获取有关财务报表金额和披露的审计证据。选择的审计程序取决于注册会计师的判断，包括对由于舞弊或错误导致的财务报表重大错报风险的评估。在进行风险评估时，注册会计师考虑与财务报表编制和公允列报相关的内部控制，以设计恰当的审计程序，但目的并非对内部控制的有效性发表意见。审计工作还包括评价管理层选用会计政策的恰当性和作出会计估计的合理性，以及评价财务报表的总体列报。

我们相信，我们获取的审计证据是充分、适当的，为发表审计意见提供了基础。

三、 审计意见

我们认为，中创信测公司财务报表在所有重大方面按照企业会计准则的规定编制，公允反映了中创信测公司 2013 年 12 月 31 日的合并及母公司财务状况以及 2013 年度的合并及母公司经营成果和现金流量。

天健会计师事务所（特殊普通合伙） 中国注册会计师：刘绍秋

中国·杭州 中国注册会计师：周重揆

二〇一四年三月十八日

二、 财务报表

合并资产负债表

2013 年 12 月 31 日

编制单位:北京中创信测科技股份有限公司

单位:元 币种:人民币

项目	附注	期末余额	年初余额
流动资产:			
货币资金		259,366,057.92	203,280,569.32
结算备付金			
拆出资金			
交易性金融资产			
应收票据		0.00	1,140,000.00
应收账款		114,555,471.88	123,459,933.20
预付款项		3,932,485.78	2,544,595.31
应收保费			
应收分保账款			
应收分保合同准备金			
应收利息			
应收股利			
其他应收款		4,424,639.82	3,188,356.17
买入返售金融资产			
存货		85,731,990.31	163,660,867.13
一年内到期的非流动资产			
其他流动资产		43,627,956.53	15,317,252.68
流动资产合计		511,638,602.24	512,591,573.81
非流动资产:			
发放委托贷款及垫款			
可供出售金融资产			
持有至到期投资			
长期应收款			
长期股权投资		5,092,693.33	2,490,636.20
投资性房地产		6,231,661.00	6,586,156.69
固定资产		52,458,851.91	55,583,324.62
在建工程			
工程物资			
固定资产清理			
生产性生物资产			

油气资产			
无形资产		1,298,831.93	2,136,025.38
开发支出		12,133,144.08	212,802.82
商誉			9,446,244.34
长期待摊费用		3,406,666.34	2,627,644.12
递延所得税资产		7,617,810.29	7,850,192.57
其他非流动资产			
非流动资产合计		88,239,658.88	86,933,026.74
资产总计		599,878,261.12	599,524,600.55
流动负债：			
短期借款			
向中央银行借款			
吸收存款及同业存放			
拆入资金			
交易性金融负债			
应付票据		680,700.00	1,776,238.00
应付账款		16,037,790.36	17,687,889.59
预收款项		55,478,647.57	83,799,842.29
卖出回购金融资产款			
应付手续费及佣金			
应付职工薪酬		10,389,937.37	9,849,489.49
应交税费		2,986,909.81	1,050,023.16
应付利息			
应付股利			
其他应付款		7,727,054.05	8,274,304.65
应付分保账款			
保险合同准备金			
代理买卖证券款			
代理承销证券款			
一年内到期的非流动 负债			
其他流动负债			
流动负债合计		93,301,039.16	122,437,787.18
非流动负债：			
长期借款			
应付债券			
长期应付款			
专项应付款			

预计负债			
递延所得税负债			
其他非流动负债		45,000,732.33	30,294,400.00
非流动负债合计		45,000,732.33	30,294,400.00
负债合计		138,301,771.49	152,732,187.18
所有者权益（或股东权益）：			
实收资本（或股本）		138,586,000.00	138,586,000.00
资本公积		137,557,516.73	137,563,349.99
减：库存股			
专项储备			
盈余公积		30,996,266.85	30,996,266.85
一般风险准备			
未分配利润		154,219,484.83	139,415,543.98
外币报表折算差额			
归属于母公司所有者 权益合计		461,359,268.41	446,561,160.82
少数股东权益		217,221.22	231,252.55
所有者权益合计		461,576,489.63	446,792,413.37
负债和所有者权益总 计		599,878,261.12	599,524,600.55

法定代表人：李军

主管会计工作负责人：李忠智

会计机构负责人：李忠智

母公司资产负债表

2013 年 12 月 31 日

编制单位：北京中创信测科技股份有限公司

单位：元 币种：人民币

项目	附注	期末余额	年初余额
流动资产：			
货币资金		241,007,525.07	182,696,336.80
交易性金融资产			
应收票据			1,140,000.00
应收账款		109,559,458.88	117,990,314.12
预付款项		6,152,990.88	6,323,612.10
应收利息			
应收股利			
其他应收款		5,244,966.28	3,549,961.13
存货		85,747,023.12	157,903,061.70
一年内到期的非流动			

资产			
其他流动资产		22,956,959.57	14,687,218.75
流动资产合计		470,668,923.80	484,290,504.60
非流动资产：			
可供出售金融资产			
持有至到期投资			
长期应收款			
长期股权投资		62,345,561.34	69,843,805.39
投资性房地产		6,231,661.00	6,586,156.69
固定资产		51,713,871.32	54,291,680.91
在建工程			
工程物资			
固定资产清理			
生产性生物资产			
油气资产			
无形资产		1,298,831.93	2,136,025.38
开发支出		12,133,144.08	212,802.82
商誉			
长期待摊费用		3,406,666.34	2,627,644.12
递延所得税资产		7,617,810.29	7,850,192.57
其他非流动资产			
非流动资产合计		144,747,546.30	143,548,307.88
资产总计		615,416,470.10	627,838,812.48
流动负债：			
短期借款			
交易性金融负债			
应付票据		680,700.00	1,776,238.00
应付账款		17,063,732.45	19,559,072.33
预收款项		53,819,317.72	79,661,697.74
应付职工薪酬		8,957,000.69	8,457,642.85
应交税费		2,826,676.65	1,013,675.00
应付利息			
应付股利			
其他应付款		7,258,372.77	7,611,474.37
一年内到期的非流动 负债			
其他流动负债			
流动负债合计		90,605,800.28	118,079,800.29

非流动负债:			
长期借款			
应付债券			
长期应付款			
专项应付款			
预计负债			
递延所得税负债			
其他非流动负债		45,000,732.33	30,294,400.00
非流动负债合计		45,000,732.33	30,294,400.00
负债合计		135,606,532.61	148,374,200.29
所有者权益(或股东权益):			
实收资本(或股本)		138,586,000.00	138,586,000.00
资本公积		137,277,616.73	137,283,449.99
减: 库存股			
专项储备			
盈余公积		30,996,266.85	30,996,266.85
一般风险准备			
未分配利润		172,950,053.91	172,598,895.35
所有者权益(或股东权益)合计		479,809,937.49	479,464,612.19
负债和所有者权益(或股东权益)总计		615,416,470.10	627,838,812.48

法定代表人: 李军

主管会计工作负责人: 李忠智

会计机构负责人: 李忠智

合并利润表

2013 年 1—12 月

单位:元 币种:人民币

项目	附注	本期金额	上期金额
一、营业总收入		232,829,415.79	247,818,713.13
其中: 营业收入		232,829,415.79	247,818,713.13
利息收入			
已赚保费			
手续费及佣金收入			
二、营业总成本		249,070,745.65	298,698,742.32
其中: 营业成本		133,912,210.99	146,661,440.31
利息支出			
手续费及佣金支出			
退保金			

赔付支出净额			
提取保险合同准备金净额			
保单红利支出			
分保费用			
营业税金及附加		1,552,728.30	2,661,439.60
销售费用		20,048,571.49	30,453,485.95
管理费用		70,837,686.15	86,426,303.67
财务费用		-3,213,039.68	-4,198,940.86
资产减值损失		25,932,588.40	36,695,013.65
加：公允价值变动收益（损失以“－”号填列）			249,690.50
投资收益（损失以“－”号填列）		20,154,774.35	250,506.79
其中：对联营企业和合营企业的投资收益		-2,046,166.45	-220,446.10
汇兑收益（损失以“－”号填列）			
三、营业利润（亏损以“－”号填列）		3,913,444.49	-50,379,831.90
加：营业外收入		13,295,555.00	10,878,264.71
减：营业外支出		2,182,479.32	1,160,679.31
其中：非流动资产处置损失		2,182,479.28	1,110,726.55
四、利润总额（亏损总额以“－”号填列）		15,026,520.17	-40,662,246.50
减：所得税费用		236,610.65	4,367,907.70
五、净利润（净亏损以“－”号填列）		14,789,909.52	-45,030,154.20
归属于母公司所有者的净利润		14,803,940.85	-45,019,532.28
少数股东损益		-14,031.33	-10,621.92
六、每股收益：			
（一）基本每股收益		0.107	-0.325
（二）稀释每股收益		0.107	-0.325
七、其他综合收益		-5,833.26	1,130,192.68
八、综合收益总额		14,789,909.52	-43,899,961.52
归属于母公司所有者的综合收益总额		14,803,940.85	-43,889,339.60
归属于少数股东的综合收益总额		-14,031.33	-10,621.92

法定代表人：李军

主管会计工作负责人：李忠智

会计机构负责人：李忠智

母公司利润表

2013 年 1—12 月

单位:元 币种:人民币

项目	附注	本期金额	上期金额
一、营业收入		227,684,549.95	242,479,730.15
减: 营业成本		128,985,254.86	147,940,425.28
营业税金及附加		1,511,872.15	2,485,474.64
销售费用		19,106,582.55	28,247,175.27
管理费用		66,600,127.33	72,455,306.93
财务费用		-3,022,114.06	-3,715,686.85
资产减值损失		25,001,003.88	35,331,671.69
加: 公允价值变动收益(损失以“—”号填列)			57,011.00
投资收益(损失以“—”号填列)		434,680.56	442,225.79
其中: 对联营企业和合营企业的投资收益		-2,046,166.45	-220,446.10
二、营业利润(亏损以“—”号填列)		-10,063,496.20	-39,765,400.02
加: 营业外收入		12,812,518.97	9,547,576.37
减: 营业外支出		2,165,481.93	1,086,471.34
其中: 非流动资产处置损失		2,165,481.93	1,086,471.34
三、利润总额(亏损总额以“—”号填列)		583,540.84	-31,304,294.99
减: 所得税费用		232,382.28	2,720,437.46
四、净利润(净亏损以“—”号填列)		351,158.56	-34,024,732.45
五、每股收益:			
(一) 基本每股收益			
(二) 稀释每股收益			
六、其他综合收益		-5,833.26	1,130,192.68
七、综合收益总额		345,325.30	-32,894,539.77

法定代表人: 李军

主管会计工作负责人: 李忠智

会计机构负责人: 李忠智

合并现金流量表

2013 年 1—12 月

单位:元 币种:人民币

项目	附注	本期金额	上期金额
一、经营活动产生的现金流量:			
销售商品、提供劳务收到的现金		231,369,331.03	261,638,618.19
客户存款和同业存放款项净增加额			

向中央银行借款净增加额			
向其他金融机构拆入资金净增加额			
收到原保险合同保费取得的现金			
收到再保险业务现金净额			
保户储金及投资款净增加额			
处置交易性金融资产净增加额			
收取利息、手续费及佣金的现金			
拆入资金净增加额			
回购业务资金净增加额			
收到的税费返还		9,825,170.36	8,666,073.58
收到其他与经营活动有关的现金		27,566,585.22	23,654,063.77
经营活动现金流入小计		268,761,086.61	293,958,755.54
购买商品、接受劳务支付的现金		54,213,219.73	134,428,871.71
客户贷款及垫款净增加额			
存放中央银行和同业款项净增加额			
支付原保险合同赔付款项的现金			
支付利息、手续费及佣金的现金			
支付保单红利的现金			
支付给职工以及为职工支付的现金		72,794,562.50	74,659,668.66
支付的各项税费		13,139,746.77	20,507,872.75
支付其他与经营活动有关的现金		33,278,183.83	41,937,114.31

经营活动现金流出小计		173,425,712.83	271,533,527.43
经营活动产生的现金流量净额		95,335,373.78	22,425,228.11
二、投资活动产生的现金流量：			
收回投资收到的现金		158,600,000.00	67,749,834.74
取得投资收益收到的现金		2,546,883.96	693,893.15
处置固定资产、无形资产和其他长期资产收回的现金净额		1,199,306.56	248,740.41
处置子公司及其他营业单位收到的现金净额			
收到其他与投资活动有关的现金			
投资活动现金流入小计		162,346,190.52	68,692,468.30
购建固定资产、无形资产和其他长期资产支付的现金		17,996,075.70	4,026,438.79
投资支付的现金		183,600,000.00	37,295,275.00
质押贷款净增加额			
取得子公司及其他营业单位支付的现金净额			
支付其他与投资活动有关的现金			
投资活动现金流出小计		201,596,075.70	41,321,713.79
投资活动产生的现金流量净额		-39,249,885.18	27,370,754.51
三、筹资活动产生的现金流量：			
吸收投资收到的现金			
其中：子公司吸收少数股东投资收到的现金			
取得借款收到的现金			
发行债券收到的现金			
收到其他与筹资活动有关的现金		6,377,341.10	1,527,306.30

筹资活动现金流入小计		6,377,341.10	1,527,306.30
偿还债务支付的现金			
分配股利、利润或偿付利息支付的现金			
其中：子公司支付给少数股东的股利、利润			
支付其他与筹资活动有关的现金		6,352,848.25	4,524,877.30
筹资活动现金流出小计		6,352,848.25	4,524,877.30
筹资活动产生的现金流量净额		24,492.85	-2,997,571.00
四、汇率变动对现金及现金等价物的影响			
五、现金及现金等价物净增加额		56,109,981.45	46,798,411.62
加：期初现金及现金等价物余额		199,156,556.23	152,358,144.61
六、期末现金及现金等价物余额		255,266,537.68	199,156,556.23

法定代表人：李军

主管会计工作负责人：李忠智

会计机构负责人：李忠智

母公司现金流量表
2013 年 1—12 月

单位：元 币种：人民币

项目	附注	本期金额	上期金额
一、经营活动产生的现金流量：			
销售商品、提供劳务收到的现金		229,431,555.52	256,354,557.64
收到的税费返还		9,710,298.56	8,344,776.20
收到其他与经营活动有关的现金		26,317,478.33	22,815,653.23
经营活动现金流入小计		265,459,332.41	287,514,987.07
购买商品、接受劳务支付的现金		54,345,830.80	135,009,224.86
支付给职工以及为职工支付的现金		63,883,906.94	61,468,329.05

支付的各项税费		12,928,572.65	18,944,031.75
支付其他与经营活动有关的现金		36,327,240.93	41,263,264.70
经营活动现金流出小计		167,485,551.32	256,684,850.36
经营活动产生的现金流量净额		97,973,781.09	30,830,136.71
二、投资活动产生的现金流量：			
收回投资收到的现金		120,000,000.00	62,337,072.74
取得投资收益收到的现金		2,480,847.01	684,274.15
处置固定资产、无形资产和其他长期资产收回的现金净额		839,111.87	186,128.51
处置子公司及其他营业单位收到的现金净额			
收到其他与投资活动有关的现金			
投资活动现金流入小计		123,319,958.88	63,207,475.40
购建固定资产、无形资产和其他长期资产支付的现金		17,982,551.70	3,637,058.44
投资支付的现金		145,000,000.00	32,242,795.00
取得子公司及其他营业单位支付的现金净额			
支付其他与投资活动有关的现金			
投资活动现金流出小计		162,982,551.70	35,879,853.44
投资活动产生的现金流量净额		-39,662,592.82	27,327,621.96
三、筹资活动产生的现金流量：			
吸收投资收到的现金			
取得借款收到的现金			
发行债券收到的现金			
收到其他与筹资活动		6,377,341.10	1,527,306.30

有关的现金			
筹资活动现金流入小计		6,377,341.10	1,527,306.30
偿还债务支付的现金			
分配股利、利润或偿付利息支付的现金			
支付其他与筹资活动有关的现金		6,176,957.85	4,524,877.30
筹资活动现金流出小计		6,176,957.85	4,524,877.30
筹资活动产生的现金流量净额		200,383.25	-2,997,571.00
四、汇率变动对现金及现金等价物的影响			
五、现金及现金等价物净增加额		58,511,571.52	55,160,187.67
加：期初现金及现金等价物余额		178,572,323.71	123,412,136.04
六、期末现金及现金等价物余额		237,083,895.23	178,572,323.71

法定代表人：李军

主管会计工作负责人：李忠智

会计机构负责人：李忠智

合并所有者权益变动表
2013 年 1—12 月

单位:元 币种:人民币

项目	本期金额									
	归属于母公司所有者权益								少数股东权益	所有者权益合计
	实收资本(或股本)	资本公积	减:库存股	专项储备	盈余公积	一般风险准备	未分配利润	其他		
一、上年年末余额	138,586,000.00	137,563,349.99			30,996,266.85		139,415,543.98		231,252.55	446,792,413.37
加:会计政策变更										
前期差错更正										
其他										
二、本年初余额	138,586,000.00	137,563,349.99			30,996,266.85		139,415,543.98		231,252.55	446,792,413.37
三、本期增减变动金额(减少以“—”号填列)		-5,833.26					14,803,940.85		-14,031.33	14,784,076.26
(一)净利润							14,803,940.85		-14,031.33	14,789,909.52
(二)其他综合收益		-5,833.26								-5,833.26
上述(一)和(二)小计		-5,833.26					14,803,940.85		-14,031.33	14,784,076.26

(三) 所有者投入和减少资本										
1. 所有者投入资本										
2. 股份支付计入所有者权益的金额										
3. 其他										
(四) 利润分配										
1. 提取盈余公积										
2. 提取一般风险准备										
3. 对所有者（或股东）的分配										
4. 其他										
(五) 所有者权益内部结转										
1. 资本公积转增资本（或股本）										
2. 盈余公积转增资本（或股										

本)										
3. 盈余公 积弥补亏 损										
4. 其他										
(六) 专项 储备										
1. 本期提 取										
2. 本期使 用										
(七) 其他										
四、本期期 末余额	138,586,000.00	137,557,516.73			30,996,266.85		154,219,484.83		217,221.22	461,576,489.63

单位:元 币种:人民币

项目	上年同期金额									
	归属于母公司所有者权益								少数股东 权益	所有者权益合 计
	实收资本(或 股本)	资本公积	减: 库 存股	专项 储备	盈余公积	一般 风险 准备	未分配利润	其他		
一、上年年 末余额	138,586,000.00	136,433,157.31			30,996,266.85		184,435,076.26		241,874.47	490,692,374.89
加: 会计政 策变更										
前期差 错更正										
其他										
二、本年年	138,586,000.00	136,433,157.31			30,996,266.85		184,435,076.26		241,874.47	490,692,374.89

初余额										
三、本期增减变动金额(减少以“－”号填列)		1,130,192.68					-45,019,532.28		-10,621.92	-43,899,961.52
(一) 净利润							-45,019,532.28		-10,621.92	-45,030,154.20
(二) 其他综合收益		1,130,192.68								1,130,192.68
上述(一)和(二)小计		1,130,192.68					-45,019,532.28		-10,621.92	-43,899,961.52
(三) 所有者投入和减少资本										
1. 所有者投入资本										
2. 股份支付计入所有者权益的金额										
3. 其他										
(四) 利润分配										
1. 提取盈余公积										
2. 提取一般风险准备										

3. 对所有 者（或股 东）的分配										
4. 其他										
（五）所有 者权益内 部结转										
1. 资本公 积转增资 本（或股 本）										
2. 盈余公 积转增资 本（或股 本）										
3. 盈余公 积弥补亏 损										
4. 其他										
（六）专项 储备										
1. 本期提 取										
2. 本期使 用										
（七）其他										
四、本期期 末余额	138,586,000.00	137,563,349.99			30,996,266.85		139,415,543.98		231,252.55	446,792,413.37

法定代表人：李军

主管会计工作负责人：李忠智

会计机构负责人：李忠智

母公司所有者权益变动表
2013 年 1—12 月

单位:元 币种:人民币

项目	本期金额							
	实收资本(或股本)	资本公积	减:库存股	专项储备	盈余公积	一般风险准备	未分配利润	所有者权益合计
一、上年年末余额	138,586,000.00	137,283,449.99			30,996,266.85		172,598,895.35	479,464,612.19
加:会计政策变更								
前期差错更正								
其他								
二、本年年初余额	138,586,000.00	137,283,449.99			30,996,266.85		172,598,895.35	479,464,612.19
三、本期增减变动金额(减少以“-”号填列)		-5,833.26					351,158.56	345,325.30
(一)净利润							351,158.56	351,158.56
(二)其他综合收益		-5,833.26						-5,833.26
上述(一)和(二)小计		-5,833.26					351,158.56	345,325.30
(三)所有者投入和减少资本								
1.所有者投入资本								
2.股份支付计入所有者权益								

的金额								
3. 其他								
(四) 利润分配								
1. 提取盈余公积								
2. 提取一般风险准备								
3. 对所有者(或股东)的分配								
4. 其他								
(五) 所有者权益内部结转								
1. 资本公积转增资本(或股本)								
2. 盈余公积转增资本(或股本)								
3. 盈余公积弥补亏损								
4. 其他								
(六) 专项储备								
1. 本期提取								
2. 本期使用								
(七) 其他								
四、本期期末余额	138,586,000.00	137,277,616.73			30,996,266.85		172,950,053.91	479,809,937.49

单位:元 币种:人民币

项目	上年同期金额							
	实收资本(或股本)	资本公积	减:库存股	专项储备	盈余公积	一般风险准备	未分配利润	所有者权益合计
一、上年年末余额	138,586,000.00	136,153,257.31			30,996,266.85		206,623,627.80	512,359,151.96
加:会计政策变更								
前期差错更正								
其他								
二、本年年初余额	138,586,000.00	136,153,257.31			30,996,266.85		206,623,627.80	512,359,151.96
三、本期增减变动金额(减少以“-”号填列)		1,130,192.68					-34,024,732.45	-32,894,539.77
(一)净利润							-34,024,732.45	-34,024,732.45
(二)其他综合收益		1,130,192.68						1,130,192.68
上述(一)和(二)小计		1,130,192.68					-34,024,732.45	-32,894,539.77
(三)所有者投入和减少资本								
1.所有者投入资本								
2.股份支付计入所有者权益的金额								
3.其他								
(四)利润分配								
1.提取盈余公积								
2.提取一般风险准								

备								
3. 对所有者（或 股东）的分配								
4. 其他								
（五）所有者权益 内部结转								
1. 资本公积转增 资本（或股本）								
2. 盈余公积转增 资本（或股本）								
3. 盈余公积弥补 亏损								
4. 其他								
（六）专项储备								
1. 本期提取								
2. 本期使用								
（七）其他								
四、本期期末余额	138,586,000.00	137,283,449.99			30,996,266.85		172,598,895.35	479,464,612.19

法定代表人：李军

主管会计工作负责人：李忠智

会计机构负责人：李忠智

三、公司基本情况

北京中创信测科技股份有限公司（以下简称公司或本公司）系经北京市人民政府京政函〔2000〕81号文件批准，由北京中创信测电子技术有限责任公司整体变更设立，于1995年12月2日在北京市工商行政管理局登记注册，取得注册号为110000004631855的《企业法人营业执照》。公司现有注册资本13,858.60万元，股份总数138,586,000股（每股面值1元）。全部为无限售条件流通股。公司股票已于2003年8月7日在上海证券交易所挂牌交易。

本公司属通信测试行业。经营范围：技术开发、技术推广、技术转让、技术咨询、技术服务；经营本企业和成员企业自产产品及技术出口业务和本企业所需的机械设备、零配件、原辅材料及技术的进口业务，但国家限定公司经营或禁止进出口的商品及技术除外。主要产品或提供的劳务：通信网集中监测维护系统、通信网测试仪器仪表硬件、软件的开发、生产及销售。

四、公司主要会计政策、会计估计和前期差错：

（一）财务报表的编制基础：

本公司财务报表以持续经营为编制基础。

（二）遵循企业会计准则的声明：

本公司所编制的财务报表符合企业会计准则的要求，真实、完整地反映了公司的财务状况、经营成果和现金流量等有关信息。

（三）会计期间：

本公司会计年度自公历1月1日起至12月31日止。

（四）记账本位币：

本公司的记账本位币为人民币。

（五）同一控制下和非同一控制下企业合并的会计处理方法

1. 同一控制下企业合并的会计处理方法

公司在企业合并中取得的资产和负债，按照合并日在被合并方的账面价值计量。公司取得的净资产账面价值与支付的合并对价账面价值（或发行股份面值总额）的差额，调整资本公积；资本公积不足冲减的，调整留存收益。

2. 非同一控制下企业合并的会计处理方法

公司在购买日对合并成本大于合并中取得的被购买方可辨认净资产公允价值份额的差额，确认为商誉；如果合并成本小于合并中取得的被购买方可辨认净资产公允价值份额，首先对取得的被购买方各项可辨认资产、负债及或有负债的公允价值以及合并成本的计量进行复核，经复核后合并成本仍小于合并中取得的被购买方可辨认净资产公允价值份额的，其差额计入当期损益。

（六）合并财务报表的编制方法：

1. 母公司将拥有实际控制权的子公司及特殊目的主体纳入合并范围。本公司合并财务报表是按照《企业会计准则第33号—合并财务报表》及相关规定的要求编制，合并时合并范围内的所有重大内部交易和往来业已抵销。子公司的股东权益中不属于母公司所拥有的部分，作为少数股东权益在合并财务报表中股东权益项下单独列示。子公司与本公司采用的会计政策或会计期间不一致的，在编制合并财务报表时，按照本公司的会计政策或会计期间对子公司财务报表进行必要的调整。

2. 对于非同一控制下企业合并取得的子公司，在编制合并财务报表时，以购买日可辨认净资产公允价值为基础对其个别财务报表进行调整；对于同一控制下企业合并取得的子公司，视

同该企业于合并当期的年初已经存在，从合并当期的年初起将其资产、负债、经营成果和现金流量，按原账面价值纳入合并财务报表。

(七) 现金及现金等价物的确定标准：

现金等价物是指企业持有的期限短（一般指从购买日起三个月内到期）、流动性强、易于转换为已知金额现金、价值变动风险很小的投资。

(八) 外币业务和外币报表折算：

本公司外币交易在初始确认时，按交易发生日的即期汇率折算为人民币金额。资产负债表日，外币货币性项目采用资产负债表日的即期汇率折算为人民币，因汇率不同而产生的汇兑差额，除与购建符合资本化条件资产有关的外币专门借款本金及利息的汇兑差额外，计入当期损益；以历史成本计量的外币非货币性项目仍采用交易发生日的即期汇率折算，不改变其人民币金额；以公允价值计量的外币非货币性项目，采用公允价值确定日的即期汇率折算，差额计入当期损益或资本公积。

(九) 金融工具：

1. 金融资产和金融负债的分类

金融资产在初始确认时划分为以下四类：以公允价值计量且其变动计入当期损益的金融资产（包括交易性金融资产和指定为以公允价值计量且其变动计入当期损益的金融资产）、持有至到期投资、贷款和应收款项、可供出售金融资产。

金融负债在初始确认时划分为以下两类：以公允价值计量且其变动计入当期损益的金融负债（包括交易性金融负债和指定为以公允价值计量且其变动计入当期损益的金融负债）、其他金融负债。

2. 金融资产和金融负债的确认依据、计量方法和终止确认条件

公司成为金融工具合同的一方时，确认一项金融资产或金融负债。初始确认金融资产或金融负债时，按照公允价值计量；对于以公允价值计量且其变动计入当期损益的金融资产和金融负债，相关交易费用直接计入当期损益；对于其他类别的金融资产或金融负债，相关交易费用计入初始确认金额。

公司按照公允价值对金融资产进行后续计量，且不扣除将来处置该金融资产时可能发生的交易费用，但下列情况除外：(1) 持有至到期投资以及贷款和应收款项采用实际利率法，按摊余成本计量；(2) 在活跃市场中没有报价且其公允价值不能可靠计量的权益工具投资，以及与该权益工具挂钩并须通过交付该权益工具结算的衍生金融资产，按照成本计量。

公司采用实际利率法，按摊余成本对金融负债进行后续计量，但下列情况除外：(1) 以公允价值计量且其变动计入当期损益的金融负债，按照公允价值计量，且不扣除将来结清金融负债时可能发生的交易费用；(2) 与在活跃市场中没有报价、公允价值不能可靠计量的权益工具挂钩并须通过交付该权益工具结算的衍生金融负债，按照成本计量；(3) 不属于指定为以公允价值计量且其变动计入当期损益的金融负债的财务担保合同，或没有指定为以公允价值计量且其变动计入当期损益并将以低于市场利率贷款的贷款承诺，按照履行相关现时义务所需支出的最佳估计数与初始确认金额扣除按照实际利率法摊销的累计摊销额后的余额两项金额之中的较高者进行后续计量。

金融资产或金融负债公允价值变动形成的利得或损失，除与套期保值有关外，按照如下方法处理：(1) 以公允价值计量且其变动计入当期损益的金融资产或金融负债公允价值变动形成的利得或损失，计入公允价值变动损益；在资产持有期间所取得的利息或现金股利，确认为投资收益；处置时，将实际收到的金额与初始入账金额之间的差额确认为投资收益，同时调整公允价值变动损益。(2) 可供出售金融资产的公允价值变动计入资本公积；持有期间按实际利率法计算的利息，计入投资收益；可供出售权益工具投资的现金股利，于被投资单位宣告发放股利时计入投资收益；处置时，将实际收到的金额与账面价值扣除原直接计入资本公积的公允价值变

动累计额之后的差额确认为投资收益。

当收取某项金融资产现金流量的合同权利已终止或该金融资产所有权上几乎所有的风险和报酬已转移时，终止确认该金融资产；当金融负债的现时义务全部或部分解除时，相应终止确认该金融负债或其一部分。

3. 金融资产转移的确认依据和计量方法

公司已将金融资产所有权上几乎所有的风险和报酬转移给了转入方的，终止确认该金融资产；保留了金融资产所有权上几乎所有的风险和报酬的，继续确认所转移的金融资产，并将收到的对价确认为一项金融负债。公司既没有转移也没有保留金融资产所有权上几乎所有的风险和报酬的，分别下列情况处理：(1) 放弃了对该金融资产控制的，终止确认该金融资产；(2) 未放弃对该金融资产控制的，按照继续涉入所转移金融资产的程度确认有关金融资产，并相应确认有关负债。

金融资产整体转移满足终止确认条件的，将下列两项金额的差额计入当期损益：(1) 所转移金融资产的账面价值；(2) 因转移而收到的对价，与原直接计入所有者权益的公允价值变动累计额之和。金融资产部分转移满足终止确认条件的，将所转移金融资产整体的账面价值，在终止确认部分和未终止确认部分之间，按照各自的相对公允价值进行分摊，并将下列两项金额的差额计入当期损益：(1) 终止确认部分的账面价值；(2) 终止确认部分的对价，与原直接计入所有者权益的公允价值变动累计额中对应终止确认部分的金额之和。

4. 主要金融资产和金融负债的公允价值确定方法

存在活跃市场的金融资产或金融负债，以活跃市场的报价确定其公允价值；不存在活跃市场的金融资产或金融负债，采用估值技术（包括参考熟悉情况并自愿交易的各方最近进行的市场交易中使用的价格、参照实质上相同的其他金融工具的当前公允价值、现金流量折现法和期权定价模型等）确定其公允价值；初始取得或源生的金融资产或承担的金融负债，以市场交易价格作为确定其公允价值的基础。

5. 金融资产的减值测试和减值准备计提方法

(1) 资产负债表日对以公允价值计量且其变动计入当期损益的金融资产以外的金融资产的账面价值进行检查，如有客观证据表明该金融资产发生减值的，计提减值准备。

(2) 对单项金额重大的金融资产单独进行减值测试；对单项金额不重大的金融资产，可以单独进行减值测试，或包括在具有类似信用风险特征的金融资产组合中进行减值测试；单独测试未发生减值的金融资产（包括单项金额重大和不重大的金融资产），包括在具有类似信用风险特征的金融资产组合中再进行减值测试。

(3) 按摊余成本计量的金融资产，期末有客观证据表明其发生了减值的，根据其账面价值高于预计未来现金流量现值之间的差额确认减值损失。在活跃市场中没有报价且其公允价值不能可靠计量的权益工具投资，或与该权益工具挂钩并须通过交付该权益工具结算的衍生金融资产发生减值时，将该权益工具投资或衍生金融资产的账面价值，高于按照类似金融资产当时市场收益率对未来现金流量折现确定的现值之间的差额，确认为减值损失。可供出售金融资产的公允价值发生较大幅度下降，或在综合考虑各种相关因素后，预期这种下降趋势属于非暂时性的，确认其减值损失，并将原直接计入所有者权益的公允价值累计损失一并转出计入减值损失。

(4) 可供出售金融资产减值的客观证据

1) 表明可供出售债务工具投资发生减值的客观证据包括：

- ① 债务人发生严重财务困难；
- ② 债务人违反了合同条款，如偿付利息或本金发生违约或逾期；
- ③ 公司出于经济或法律等方面因素的考虑，对发生财务困难的债务人作出让步；
- ④ 债务人很可能倒闭或进行其他财务重组；
- ⑤ 因债务人发生重大财务困难，该债务工具无法在活跃市场继续交易；
- ⑥ 其他表明可供出售债务工具已经发生减值的情况。

2) 表明可供出售权益工具投资发生减值的客观证据包括权益工具投资的公允价值发生严重或非暂时性下跌。

可供出售金融资产发生减值时，原直接计入所有者权益的因公允价值下降形成的累计损失予以转出并计入减值损失。对已确认减值损失的可供出售债务工具投资，在期后公允价值上升且客观上与确认原减值损失后发生的事项有关的，原确认的减值损失予以转回并计入当期损益。对已确认减值损失的可供出售权益工具投资，期后公允价值上升直接计入所有者权益。

(十) 应收款项：

1、 单项金额重大并单项计提坏账准备的应收款项：

单项金额重大的判断依据或金额标准	将单项金额超过 200 万元的应收款项视为重大应收款项
单项金额重大并单项计提坏账准备的计提方法	单独进行减值测试，根据其未来现金流量现值低于其账面价值的差额计提坏账准备。

2、 按组合计提坏账准备应收款项：

确定组合的依据：	
组合名称	依据
账龄分析法组合	以应收款项的账龄为信用风险特征划分组合
按组合计提坏账准备的计提方法：	
组合名称	计提方法
账龄分析法组合	账龄分析法

组合中，采用账龄分析法计提坏账准备的：

账龄	应收账款计提比例说明	其他应收款计提比例说明
1 年以内（含 1 年）	5%	5%
1—2 年	10%	10%
2—3 年	30%	30%
3—4 年	50%	50%
4—5 年	80%	80%
5 年以上	100%	100%

3、 单项金额虽不重大但单项计提坏账准备的应收账款：

单项计提坏账准备的理由	单项金额不重大且按照组合计提坏账准备不能反映其风险特征的应收款项
坏账准备的计提方法	根据其未来现金流量现值低于其账面价值的差额，计提坏账准备

(十一) 存货：

1、 存货的分类

存货包括在日常活动中持有以备出售的产成品或商品、处在生产过程中的在产品、在生产过程或提供劳务过程中耗用的材料和物料等。

本公司存货主要包括原材料、在产品、库存商品、在建系统工程等。

2、 发出存货的计价方法

加权平均法

3、 存货可变现净值的确定依据及存货跌价准备的计提方法

资产负债表日，存货采用成本与可变现净值孰低计量，对于存货因全部或部分陈旧过时或

销售价格低于成本等原因，预计其成本不可收回的部分，提取存货跌价准备。产成品及大宗原材料的存货跌价准备按单个存货项目的成本高于其可变现净值的差额提取；其他数量繁多、单价较低的原辅材料按类别提取存货跌价准备。直接用于出售的存货，在正常生产经营过程中以该存货的估计售价减去估计的销售费用和相关税费后的金额确定其可变现净值；需要经过加工的存货，在正常生产经营过程中以所生产的产成品的估计售价减去至完工时估计将要发生的成本、估计的销售费用和相关税费后的金额确定其可变现净值；资产负债表日，同一项存货中一部分有合同价格约定、其他部分不存在合同价格的，分别确定其可变现净值，并与其对应的成本进行比较，分别确定存货跌价准备的计提或转回的金额。

4、存货的盘存制度

永续盘存制

5、低值易耗品和包装物的摊销方法

(1) 低值易耗品

一次摊销法

(2) 包装物

一次摊销法

(十二) 长期股权投资：

1、投资成本确定

(1) 同一控制下的企业合并形成的，合并方以支付现金、转让非现金资产、承担债务或发行权益性证券作为合并对价的，在合并日按照取得被合并方所有者权益账面价值的份额作为其初始投资成本。长期股权投资初始投资成本与支付的合并对价的账面价值或发行股份的面值总额之间的差额调整资本公积；资本公积不足冲减的，调整留存收益。

公司通过多次交易分步实现同一控制下企业合并形成的长期股权投资，在个别财务报表和合并财务报表中，将按持股比例享有在合并日被合并方所有者权益账面价值的份额作为初始投资成本。合并日之前所持被合并方的股权投资账面价值加上合并日新增投资成本，与长期股权投资初始投资成本之间的差额调整资本公积；资本公积不足冲减的，调整留存收益。

(2) 非同一控制下的企业合并形成的，在购买日按照支付的合并对价的公允价值作为其初始投资成本。

公司通过多次交易分步实现非同一控制下企业合并形成的长期股权投资，区分个别财务报表和合并财务报表进行相关会计处理：

1) 在个别财务报表中，以购买日之前所持被购买方的股权投资的账面价值与购买日新增投资成本之和，作为该项投资的初始投资成本；购买日之前持有的被购买方的股权涉及其他综合收益的，在处置该项投资时将与其相关的其他综合收益转入当期投资收益。

2) 在合并财务报表中，对于购买日之前持有的被购买方的股权，按照该股权在购买日的公允价值进行重新计量，公允价值与其账面价值的差额计入当期投资收益；购买日之前持有的被购买方的股权涉及其他综合收益的，与其相关的其他综合收益转为购买日所属当期投资收益。

(3) 除企业合并形成以外的：以支付现金取得的，按照实际支付的购买价款作为其初始投资成本；以发行权益性证券取得的，按照发行权益性证券的公允价值作为其初始投资成本；投资者投入的，按照投资合同或协议约定的价值作为其初始投资成本（合同或协议约定价值不公允的除外）。

2、后续计量及损益确认方法

对被投资单位能够实施控制的长期股权投资采用成本法核算，在编制合并财务报表时按照权益法进行调整；对不具有共同控制或重大影响，并且在活跃市场中没有报价、公允价值不能可靠计量的长期股权投资，采用成本法核算；对不具有控制、共同控制或重大影响，但在活跃

市场中有报价、公允价值能够可靠计量的长期股权投资，作为可供出售金融资产核算。对具有共同控制或重大影响的长期股权投资，采用权益法核算。

3、 确定对被投资单位具有共同控制、重大影响的依据

共同控制是指按合同约定对某项经济活动所共有的控制。共同控制的确定依据主要为任何一个合营方均不能单独控制合营企业的生产经营活动；涉及合营企业基本经营活动的决策需要各合营方一致同意等。

重大影响是指对被投资单位的财务和经营政策有参与决策的权力，但并不能控制或与其他方一起共同控制这些政策的制定。重大影响确定依据主要为本公司直接或通过子公司间接拥有被投资单位 20%（含）以上但低于 50% 的表决权股份，如果有明确证据表明该种情况下不能参与被投资单位的生产经营决策，则不能形成重大影响。

4、 减值测试方法及减值准备计提方法

对子公司、联营企业及合营企业的投资，在资产负债表日有客观证据表明其发生减值的，按照账面价值高于可收回金额的差额计提相应的减值准备；对被投资单位不具有共同控制或重大影响、在活跃市场中没有报价、公允价值不能可靠计量的长期股权投资，按照《企业会计准则第 22 号--金融工具确认和计量》的规定计提相应的减值准备。

(十三) 投资性房地产：

1、 投资性房地产为已出租的房屋建筑物。

投资性房地产按照成本进行初始计量，采用成本模式进行后续计量，并采用与固定资产和无形资产相同的方法计提折旧或进行摊销。资产负债表日，有迹象表明投资性房地产发生减值的，按照账面价值高于可收回金额的差额计提相应的减值准备。投资性房地产的预计使用寿命、净残值率及年折旧率如下：

类别	折旧年限（年）	预计残值率（%）	年折旧率（%）
房屋及建筑物	30	5	3.17

(十四) 固定资产：

1、 固定资产确认条件、计价和折旧方法：

固定资产是指为生产商品、提供劳务、出租或经营管理而持有的，使用年限超过一年，单位价值较高的有形资产。

固定资产以取得时的实际成本入账，并从其达到预定可使用状态的次月起，采用直线法(年限平均法)提取折旧。

2、 各类固定资产的折旧方法：

类别	折旧年限（年）	残值率（%）	年折旧率（%）
房屋及建筑物	30	5	3.17
电子设备	5	5	19.00
运输设备	8	5	11.88
仪器仪表	5	5	19.00
其它设备	5	5	19.00

3、 固定资产的减值测试方法、减值准备计提方法

资产负债表日，有迹象表明固定资产发生减值的，按照账面价值高于可收回金额的差额计提相应的减值准备。

4、其他说明

当固定资产被处置、或者预期通过使用或处置不能产生经济利益时，终止确认该固定资产。固定资产出售、转让、报废或毁损的处置收入扣除其账面价值和相关税费后的金额计入当期损益。

(十五) 借款费用:

1. 借款费用资本化的确认原则

公司发生的借款费用，可直接归属于符合资本化条件的资产的购建或者生产的，予以资本化，计入相关资产成本；其他借款费用，在发生时确认为费用，计入当期损益。

符合资本化条件的资产，是指需要经过相当长时间（通常指 1 年以上）的购建或者生产活动才能达到预定可使用或者可销售状态的固定资产、投资性房地产和存货等资产。

2. 借款费用资本化期间

(1) 当借款费用同时满足下列条件时，开始资本化：1) 资产支出已经发生；2) 借款费用已经发生；3) 为使资产达到预定可使用或可销售状态所必要的购建或者生产活动已经开始。

(2) 若符合资本化条件的资产在购建或者生产过程中发生非正常中断，并且中断时间连续超过 3 个月，暂停借款费用的资本化；中断期间发生的借款费用确认为当期费用，直至资产的购建或者生产活动重新开始。

(3) 当所购建或者生产符合资本化条件的资产达到预定可使用或可销售状态时，借款费用停止资本化。

3. 借款费用资本化金额

为购建或者生产符合资本化条件的资产而借入专门借款的，以专门借款当期实际发生的利息费用（包括按照实际利率法确定的折价或溢价的摊销），减去将尚未动用的借款资金存入银行取得的利息收入或进行暂时性投资取得的投资收益后的金额，确定应予资本化的利息金额；为购建或者生产符合资本化条件的资产占用了一般借款的，根据累计资产支出超过专门借款的资产支出加权平均数乘以占用一般借款的资本化率，计算确定一般借款应予资本化的利息金额。

(十六) 无形资产:

1、无形资产包括土地使用权、专利权及非专利技术、软件等，按成本进行初始计量。

2、使用寿命有限的无形资产，在使用寿命内按照与该项无形资产有关的经济利益的预期实现方式系统合理地摊销，无法可靠确定预期实现方式的，采用直线法摊销。具体年限如下：

项目	摊销年限(年)	残值率(%)	年折旧率(%)
软件	5	0	20

使用寿命不确定的无形资产不摊销，公司在每个会计期间均对该无形资产的使用寿命进行复核，如有证据表明无形资产的使用寿命是有限的，则估计其使用寿命并在预计使用寿命内摊销。

3、使用寿命确定的无形资产，在资产负债表日有迹象表明发生减值的，按照账面价值高于可收回金额的差额计提相应的减值准备；使用寿命不确定的无形资产和尚未达到可使用状态的无形资产，无论是否存在减值迹象，每年均进行减值测试。

4、内部研究开发项目研究阶段的支出，于发生时计入当期损益。内部研究开发项目开发阶段的支出，同时满足下列条件的，确认为无形资产：(1) 完成该无形资产以使其能够使用或出售在技术上具有可行性；(2) 具有完成该无形资产并使用或出售的意图；(3) 无形资产产生经济利益的方式，包括能够证明运用该无形资产生产的产品存在市场或无形资产自身存在市场，无形资产将在内部使用的，能证明其有用性；(4) 有足够的技术、财务资源和其他资源支持，以完成该无形资产的开发，并有能力使用或出售该无形资产；(5) 归属于该无形资产开发阶段的支出能够可靠地计量。

公司划分内部研究开发项目研究阶段支出和开发阶段支出的具体标准：以产品立项为时点，产品立项之前阶段，为研究阶段；产品立项后进入开发阶段。

(十七) 长期待摊费用:

长期待摊费用按实际发生额入账, 在受益期或规定的期限内分期平均摊销。如果长期待摊的费用项目不能使以后会计期间受益则将尚未摊销的该项目的摊余价值全部转入当期损益。

(十八) 预计负债:

1. 因对外提供担保、诉讼事项、产品质量保证、亏损合同等或有事项形成的义务成为公司承担的现时义务, 履行该义务很可能导致经济利益流出公司, 且该义务的金额能够可靠的计量时, 公司将该项义务确认为预计负债。
2. 公司按照履行相关现时义务所需支出的最佳估计数对预计负债进行初始计量, 并在资产负债表日对预计负债的账面价值进行复核。

(十九) 股份支付及权益工具:

1、 股份支付的种类:

包括以权益结算的股份支付和以现金结算的股份支付。

2、 权益工具公允价值的确定方法

(1) 存在活跃市场的, 按照活跃市场中的报价确定。

(2) 不存在活跃市场的, 采用估值技术确定, 包括参考熟悉情况并自愿交易的各方最近进行的市场交易中使用的价格、参照实质上相同的其他金融工具的当前公允价值、现金流量折现法和期权定价模型等。

3、 确认可行权权益工具最佳估计的依据

根据最新取得的可行权职工数变动等后续信息进行估计。

在相关负债结算前的每个资产负债表日以及结算日, 对负债的公允价值重新计量, 其变动计入当期损益。

4、 实施、修改、终止股份支付计划的相关会计处理

(1) 以权益结算的股份支付

授予后立即可行权的换取职工服务的以权益结算的股份支付, 在授予日按照权益工具的公允价值计入相关成本或费用, 相应调整资本公积。完成等待期内的服务或达到规定业绩条件才可行权的换取职工服务的以权益结算的股份支付, 在等待期内的每个资产负债表日, 以对可行权权益工具数量的最佳估计为基础, 按权益工具授予日的公允价值, 将当期取得的服务计入相关成本或费用, 相应调整资本公积。

换取其他方服务的权益结算的股份支付, 如果其他方服务的公允价值能够可靠计量的, 按照其他方服务在取得日的公允价值计量; 如果其他方服务的公允价值不能可靠计量, 但权益工具的公允价值能够可靠计量的, 按照权益工具在服务取得日的公允价值计量, 计入相关成本或费用, 相应增加所有者权益。

(2) 以现金结算的股份支付

授予后立即可行权的换取职工服务的以现金结算的股份支付, 在授予日按公司承担负债的公允价值计入相关成本或费用, 相应增加负债。完成等待期内的服务或达到规定业绩条件才可行权的换取职工服务的以现金结算的股份支付, 在等待期内的每个资产负债表日, 以对可行权情况的最佳估计为基础, 按公司承担负债的公允价值, 将当期取得的服务计入相关成本或费用和相应的负债。

(3) 修改、终止股份支付计划

如果修改增加了所授予的权益工具的公允价值, 公司按照权益工具公允价值的增加相应地确认取得服务的增加; 如果修改增加了所授予的权益工具的数量, 公司将增加的权益工具的公允价值相应地确认为取得服务的增加; 如果公司按照有利于职工的方式修改可行权条件, 公司

在处理可行权条件时，考虑修改后的可行权条件。

如果修改减少了授予的权益工具的公允价值，公司继续以权益工具在授予日的公允价值为基础，确认取得服务的金额，而不考虑权益工具公允价值的减少；如果修改减少了授予的权益工具的数量，公司将减少部分作为已授予的权益工具的取消来进行处理；如果以不利于职工的方式修改了可行权条件，在处理可行权条件时，不考虑修改后的可行权条件。

如果公司在等待期内取消了所授予的权益工具或结算了所授予的权益工具（因未满足可行权条件而被取消的除外），则将取消或结算作为加速可行权处理，立即确认原本在剩余等待期内确认的金额。

（二十） 收入：

1. 收入确认原则

（1） 销售商品

销售商品收入在同时满足下列条件时予以确认：1) 将商品所有权上的主要风险和报酬转移给购货方；2) 公司不再保留通常与所有权相联系的继续管理权，也不再对已售出的商品实施有效控制；3) 收入的金额能够可靠地计量；4) 相关的经济利益很可能流入；5) 相关的已发生或将发生的成本能够可靠地计量。

其中系统产品收入指通信网监测维护系统的收入，以组成系统的各部分（自行开发研制的软件，相应外购配套零部件及相关技术）为整体产品，确认收入的方式为：在取得购货方对系统工程项目的初验报告时，将合同金额的 80%确认为收入；在取得购货方对系统工程项目的终验报告时，将合同金额的 20%确认为收入。

（2） 提供劳务

提供劳务交易的结果在资产负债表日能够可靠估计的（同时满足收入的金额能够可靠地计量、相关经济利益很可能流入、交易的完工进度能够可靠地确定、交易中已发生和将发生的成本能够可靠地计量），采用完工百分比法确认提供劳务的收入，并按已完工作的测量确定提供劳务交易的完工进度。提供劳务交易的结果在资产负债表日不能够可靠估计的，若已经发生的劳务成本预计能够得到补偿，按已经发生的劳务成本金额确认提供劳务收入，并按相同金额结转劳务成本；若已经发生的劳务成本预计不能够得到补偿，将已经发生的劳务成本计入当期损益，不确认劳务收入。

（3） 让渡资产使用权

让渡资产使用权在同时满足相关的经济利益很可能流入、收入金额能够可靠计量时，确认让渡资产使用权的收入。利息收入按照他人使用本公司货币资金的时间和实际利率计算确定；使用费收入按有关合同或协议约定的收费时间和方法计算确定。

2. 收入确认的具体方法

本公司的营业收入主要包括通信网监测维护系统收入、通信网测试仪器仪表收入和技术服务收入，收入确认原则如下：

（1）通信网监测维护系统的收入，整体产品包括组成系统的各部分（自行开发研制的软件，相应外购配套零部件及相关技术），在取得购货方对系统工程项目的初验报告时，将合同金额的 80%确认为收入；在取得购货方对系统工程项目的终验报告时，将合同金额的 20%确认为收入。

（2）通信网测试仪器仪表收入，即本公司以自行开发研制的软件为核心生产的通信网测试仪器仪表产品销售而实现的收入，在交付后确认收入。

（3）技术服务收入确认原则系以在同一年度内开始并完成的劳务，在完成劳务时确认收入；劳务的开始和完成分属不同的会计年度，在提供劳务交易的结果能够可靠估计的情况下，于资产负债表日按完工百分比法确认相关的服务收入。

（二十一） 政府补助：

1. 政府补助包括与资产相关的政府补助和与收益相关的政府补助。公司取得的、用于购建或以其他方式形成长期资产的政府补助划分为与资产相关的政府补助，除与资产相关的政府补

助之外的政府补助划分为与收益相关的政府补助。

2. 对期末有证据表明公司能够符合财政扶持政策规定的相关条件且预计能够收到财政扶持资金的，按应收金额确认政府补助。除此之外，政府补助均在实际收到时确认。

3. 政府补助为货币性资产的，按照收到或应收的金额计量；政府补助为非货币性资产的，按照公允价值计量，公允价值不能可靠取得的，按照名义金额计量。

4. 与资产相关的政府补助，确认为递延收益，在相关资产使用寿命内平均分配，计入当期损益。与收益相关的政府补助，用于补偿以后期间的相关费用或损失的，确认为递延收益，在确认相关费用的期间，计入当期损益；用于补偿已发生的相关费用或损失的，直接计入当期损益。

(二十二) 递延所得税资产/递延所得税负债：

1. 根据资产、负债的账面价值与其计税基础之间的差额（未作为资产和负债确认的项目按照税法规定可以确定其计税基础的，该计税基础与其账面数之间的差额），按照预期收回该资产或清偿该负债期间的适用税率计算确认递延所得税资产或递延所得税负债。

2. 确认递延所得税资产以很可能取得用来抵扣可抵扣暂时性差异的应纳税所得额为限。资产负债表日，有确凿证据表明未来期间很可能获得足够的应纳税所得额用来抵扣可抵扣暂时性差异的，确认以前会计期间未确认的递延所得税资产。

3. 资产负债表日，对递延所得税资产的账面价值进行复核，如果未来期间很可能无法获得足够的应纳税所得额用以抵扣递延所得税资产的利益，则减记递延所得税资产的账面价值。在很可能获得足够的应纳税所得额时，转回减记的金额。

4. 公司当期所得税和递延所得税作为所得税费用或收益计入当期损益，但不包括下列情况产生的所得税：(1) 企业合并；(2) 直接在所有者权益中确认的交易或者事项。

(二十三) 经营租赁、融资租赁：

1. 经营租赁

公司为承租人时，在租赁期内各个期间按照直线法将租金计入相关资产成本或确认为当期损益，发生的初始直接费用，直接计入当期损益。或有租金在实际发生时计入当期损益。

公司为出租人时，在租赁期内各个期间按照直线法将租金确认为当期损益，发生的初始直接费用，除金额较大的予以资本化并分期计入损益外，均直接计入当期损益。或有租金在实际发生时计入当期损益。

2. 融资租赁

公司为承租人时，在租赁期开始日，公司以租赁开始日租赁资产公允价值与最低租赁付款额现值中两者较低者作为租入资产的入账价值，将最低租赁付款额作为长期应付款的入账价值，其差额为未确认融资费用，发生的初始直接费用，计入租赁资产价值。在租赁期各个期间，采用实际利率法计算确认当期的融资费用。

公司为出租人时，在租赁期开始日，公司以租赁开始日最低租赁收款额与初始直接费用之和作为应收融资租赁款的入账价值，同时记录未担保余值；将最低租赁收款额、初始直接费用及未担保余值之和与其现值之和的差额确认为未实现融资收益。在租赁期各个期间，采用实际利率法计算确认当期的融资收入。

(二十四) 主要会计政策、会计估计的变更

1、 会计政策变更

无

2、 会计估计变更

无

(二十五) 前期会计差错更正

1、 追溯重述法

无

2、 未来适用法

无

五、 税项：

(一) 主要税种及税率

税种	计税依据	税率
增值税	销售货物或提供应税劳务	17%、6%
营业税	应纳税营业额	5%
城市维护建设税	应缴流转税税额	7%
企业所得税	应纳税所得额	15%、25%
房产税	从价计征的，按房产原值一次减除 30%后余值的 1.2%计缴；从租计征的，按租金收入的 12%计缴	1.2%、12%
教育费附加	应缴流转税税额	3%
地方教育费附加	应缴流转税税额	2%

本公司及子公司北京沃泰丰通信技术有限公司(以下简称沃泰丰公司)执行的企业所得税税率为 15%。

本公司其他子公司企业所得税适用税率为 25%。

(二) 税收优惠及批文

1. 根据《财政部、国家税务总局关于软件产品增值税政策的通知》(财税〔2011〕100 号文)，自 2011 年 01 月 01 日起，本公司及子公司销售自行开发的软件产品缴纳的增值税实际税负超过 3%的部分实行即征即退。

2. 本公司及子公司沃泰丰公司系在北京中关村科技园区(原北京市新技术产业开发试验区)登记注册的高新技术企业，2013 年度享受 15%的企业所得税税率。

六、 企业合并及合并财务报表

(一) 子公司情况

1、 通过设立或投资等方式取得的子公司

单位:元 币种:人民币

子公司全称	子公司类型	注册地	业务性质	注册资本	经营范围	期末实际出资额	实质上构成对子公司净投资的其他项目余额	持股比例(%)	表决权比例(%)	是否合并报表	少数股东权益	少数股东权益中用于冲减少数股东损益的金额	从母公司所有者权益冲减子公司少数股东分担的本期亏损超过少数股东在该子公司期初所有者权益中所享有份额后的余额
吉林准信科技有限公司	全资子公司	长春	通讯服务	1,000,000.00	信息服务业务(移动网短消息、铃音信息服务); 计算机系统服务, 软件服务等	1,000,000.00		100	100	是			
北京佳信汇通科技有限公司	全资子公司	北京	通讯服务	10,000,000.00	增值电信业务和网络增值应用软件硬件产品及服务(技术开发、技术推广、技术转发、技术咨询、技术服务)	10,000,000.00		100	100	是			
北京智信数通科技有限公司	控股子公司	北京	通讯服务	1,000,000.00	技术开发、推广、转让、咨询、技术服务; 计算机系统服务、数据处理	510,000.00		51	51	是		217,221.22	
长春中创信测科技有限公司	全资子公司	长春	通讯服务	10,000,000.00	计算机系统服务; 数据处理; 电子仪器仪表、计算机系统、软件的技术开发、技术推广。	10,000,000.00		100	100	是			

2、 同一控制下企业合并取得的子公司

单位:元 币种:人民币

子公司全称	子公司类型	注册地	业务性质	注册资本	经营范围	期末实际出资额	实质上构成对子公司净投资的其他项目余额	持股比例 (%)	表决权比例 (%)	是否合并报表	少数股东权益	少数股东权益中用于冲减少数股东损益的金额	从母公司所有者权益冲减子公司少数股东分担的本期亏损超过少数股东在该子公司期初所有者权益中所享有份额后的余额
北京沃泰丰通信技术有限公司	全资子公司	北京	通讯服务	30,000,000.00	电子仪器仪表、计算机系统和网络设备的技术开发、转让、咨询、服务	62,500,000.00		100	100	是			

七、 合并财务报表项目注释

(一) 货币资金

单位:元

项目	期末数	期初数
	人民币金额	人民币金额
现金:	48,471.14	12,401.90
人民币	48,471.14	12,401.90
银行存款:	255,201,139.44	199,131,765.45
人民币	255,201,139.44	199,131,765.45
其他货币资金:	4,116,447.34	4,136,401.97
人民币	4,116,447.34	4,136,401.97
合计	259,366,057.92	203,280,569.32

本公司其他货币资金期末余额中含各类保证金 4,099,520.24 元, 因使用受限未计入期末现金及现金等价物余额。

(二) 应收票据:

1、 应收票据分类

单位: 元 币种: 人民币

种类	期末数	期初数
商业承兑汇票	0.00	1,140,000.00
合计	0.00	1,140,000.00

(三) 应收账款:

1、 应收账款按种类披露:

单位: 元 币种: 人民币

种类	期末数				期初数			
	账面余额		坏账准备		账面余额		坏账准备	
	金额	比例 (%)	金额	比例 (%)	金额	比例 (%)	金额	比例 (%)
按组合计提坏账准备的应收账款:								
账龄分析法组合	174,827,885.93	100.00	60,272,414.05	34.48	178,219,601.64	100.00	54,759,668.44	30.73
合计	174,827,885.93	/	60,272,414.05	/	178,219,601.64	/	54,759,668.44	/

组合中, 按账龄分析法计提坏账准备的应收账款:

单位: 元 币种: 人民币

账龄	期末数			期初数		
	账面余额		坏账准备	账面余额		坏账准备
	金额	比例 (%)		金额	比例 (%)	
1 年以内小计	77,470,413.57	44.31	3,873,520.69	68,730,228.60	38.57	3,436,511.42
1 至 2 年	20,486,248.40	11.72	2,048,624.84	39,927,610.81	22.40	3,992,761.08
2 至 3 年	19,541,090.68	11.18	5,862,327.28	17,551,570.46	9.85	5,265,471.14
3 至 4 年	12,639,583.10	7.23	6,319,791.55	15,185,891.96	8.52	7,592,945.98
4 至 5 年	12,612,002.41	7.21	10,089,601.92	11,761,604.96	6.60	9,409,283.97
5 年以上	32,078,547.77	18.35	32,078,547.77	25,062,694.85	14.06	25,062,694.85
合计	174,827,885.93	100.00	60,272,414.05	178,219,601.64	100.00	54,759,668.44

2、 本报告期实际核销的应收账款情况

单位: 元 币种: 人民币

单位名称	应收账款性质	核销金额	核销原因	是否因关联交易产生
客户 1	货款	197,422.00	账龄五年以上, 预计无法收回	否

客户 2	货款	150,000.00	账龄五年以上, 预计无法收回	否
客户 3	货款	127,000.00	账龄五年以上, 预计无法收回	否
客户 4	货款	125,701.00	账龄五年以上, 预计无法收回	否
客户 5	货款	95,000.00	账龄五年以上, 预计无法收回	否
客户 6	货款	93,500.00	账龄五年以上, 预计无法收回	否
客户 7	货款	65,000.00	账龄五年以上, 预计无法收回	否
客户 8	货款	59,040.00	账龄五年以上, 预计无法收回	否
客户 9	货款	55,000.00	账龄五年以上, 预计无法收回	否
客户 10	货款	52,000.00	账龄五年以上, 预计无法收回	否
客户 11	货款	52,000.00	账龄五年以上, 预计无法收回	否
零星客户	货款	181,302.40	账龄五年以上, 预计无法收回	否
合计	/	1,252,965.40	/	/

- 3、本报告期应收账款中持有公司 5%(含 5%)以上表决权股份的股东单位情况
本报告期应收账款中无持有公司 5%(含 5%)以上表决权股份的股东单位的欠款。

4、 应收账款金额前五名单位情况

单位：元 币种：人民币

单位名称	与本公司关系	金额	年限	占应收账款总额的比例 (%)
客户 1	非关联方	6,431,909.57	1 年以内-5 年以上	3.68
客户 2	非关联方	11,146,626.70	1 年以内-5 年以上	6.38
客户 3	非关联方	8,520,178.10	1 年以内-2 年	4.87
客户 4	非关联方	6,499,629.80	1 年以内	3.72
客户 5	非关联方	7,219,500.00	1 年以内-4 年	4.13
合计	/	39,817,844.17	/	22.78

(四) 其他应收款：

1、 其他应收款按种类披露：

单位：元 币种：人民币

种类	期末数				期初数			
	账面余额		坏账准备		账面余额		坏账准备	
	金额	比例 (%)	金额	比例 (%)	金额	比例 (%)	金额	比例 (%)
按组合计提坏账准备的其他应收账款：								

账龄分析法组合	4,959,241.34	100.00	534,601.52	10.78	3,533,905.83	98.16	345,549.66	9.78
组合小计	4,959,241.34	100.00	534,601.52	10.78	3,533,905.83	98.16	345,549.66	9.78
单项金额虽不重大但单项计提坏账准备的其他应收账款					66,150.00	1.84	66,150.00	100.00
合计	4,959,241.34	/	534,601.52	/	3,600,055.83	/	411,699.66	/

组合中，按账龄分析法计提坏账准备的其他应收账款：

单位：元 币种：人民币

账龄	期末数			期初数		
	账面余额		坏账准备	账面余额		坏账准备
	金额	比例(%)		金额	比例(%)	
1 年以内小计	3,126,367.05	63.04	156,318.35	2,603,942.08	73.69	130,197.12
1 至 2 年	1,321,025.60	26.64	132,102.56	493,182.91	13.96	49,318.29
2 至 3 年	173,718.69	3.50	52,115.61	386,780.84	10.94	116,034.25
3 至 4 年	288,130.00	5.81	144,065.00			
5 年以上	50,000.00	1.01	50,000.00	50,000.00	1.41	50,000.00
合计	4,959,241.34	100.00	534,601.52	3,533,905.83	100.00	345,549.66

- 2、本报告期其他应收款中持有公司 5%(含 5%)以上表决权股份的股东单位情况
本报告期其他应收账款中无持有公司 5%(含 5%)以上表决权股份的股东单位的欠款。

- 3、其他应收款金额前五名单位情况

单位：元 币种：人民币

单位名称	与本公司关系	金额	年限	占其他应收款总额的比例(%)
员工 1	非关联方	600,000.00	1-2 年	12.10
办事处备用金	非关联方	567,082.40	1 年以内	11.43
员工 2	非关联方	302,800.00	1-4 年	6.11
中福丽宫(北京)投资管理有限公司	非关联方	234,355.00	1-2 年	4.73
员工 3	非关联方	207,500.00	1 年以内	4.18
合计	/	1,911,737.40	/	38.55

(五) 预付款项：

- 1、预付款项按账龄列示

单位：元 币种：人民币

账龄	期末数		期初数	
	金额	比例(%)	金额	比例(%)
1 年以内	3,932,485.78	100.00	2,522,595.31	99.14

1至2年			22,000.00	0.86
合计	3,932,485.78	100.00	2,544,595.31	100.00

2、 预付款项金额前五名单位情况

单位：元 币种：人民币

单位名称	与本公司关系	金额	时间	未结算原因
供应商 1	非关联方	3,814,830.00	1 年以内	所购商品尚未到货
供应商 2	非关联方	68,380.00	1 年以内	所购商品尚未到货
供应商 3	非关联方	30,000.00	1 年以内	所购商品尚未到货
供应商 4	非关联方	16,000.00	1 年以内	所购商品尚未到货
供应商 5	非关联方	1,300.50	1 年以内	所购商品尚未到货
合计	/	3,930,510.50	/	/

3、 本报告期预付款项中持有公司 5%(含 5%)以上表决权股份的股东单位情况

本报告期预付账款中无持有公司 5%(含 5%)以上表决权股份的股东单位的欠款。

(六) 存货：

1、 存货分类

单位：元 币种：人民币

项目	期末数			期初数		
	账面余额	跌价准备	账面价值	账面余额	跌价准备	账面价值
原材料	14,692,239.18	5,359,009.42	9,333,229.76	20,259,861.11	5,086,838.51	15,173,022.60
在产品	3,999,890.84	1,053,303.84	2,946,587.00	6,494,169.22	167,563.91	6,326,605.31
库存商品	1,939,437.42	1,692,438.10	246,999.32	4,426,513.31	1,962,733.94	2,463,779.37
在建系统工程	93,505,211.72	20,300,037.49	73,205,174.23	157,720,045.61	18,022,585.76	139,697,459.85
合计	114,136,779.16	28,404,788.85	85,731,990.31	188,900,589.25	25,239,722.12	163,660,867.13

2、 存货跌价准备

单位：元 币种：人民币

存货种类	期初账面余额	本期计提额	本期减少		期末账面余额
			转回	转销	
原材料	5,086,838.51	3,026,899.64		2,754,728.73	5,359,009.42
在产品	167,563.91	1,038,944.00		153,204.07	1,053,303.84
库存商品	1,962,733.94	169,866.89		440,162.73	1,692,438.10
在建系统工程	18,022,585.76	5,362,020.66		3,084,568.93	20,300,037.49
合计	25,239,722.12	9,597,731.19		6,432,664.46	28,404,788.85

(七) 其他流动资产：

单位：元 币种：人民币

项目	期末数	期初数
银河证券理财产品	40,000,000.00	
待抵扣进项税	606,916.78	3,121,061.40
待转税金	3,021,039.75	12,196,191.28

合计	43,627,956.53	15,317,252.68
----	---------------	---------------

(八) 对合营企业投资和联营企业投资:

单位: 元 币种: 人民币

被投资单位名称	本企业持股比例(%)	本企业在被投资单位表决权比例(%)	期末资产总额	期末负债总额	期末净资产总额	本期营业收入总额	本期净利润
一、合营企业							
二、联营企业							
北京博新创亿科技股份有限公司	18	18	17,098,700.83	754,235.35	16,344,465.48	16,065,689.51	4,427,121.16
北京云中测科技有限公司	30.00	30.00	6,888,765.67	515,315.34	6,373,450.33	1,455,110.68	-9,497,701.54

(九) 长期股权投资:

1、长期股权投资情况

按成本法核算:

单位: 元 币种: 人民币

被投资单位	投资成本	期初余额	增减变动	期末余额	减值准备	在被投资单位持股比例(%)	在被投资单位表决权比例(%)
深圳市优网科技有限公司	5,000,000.00	345,943.16	-345,943.16				

按权益法核算:

单位: 元 币种: 人民币

被投资单位	投资成本	期初余额	增减变动	期末余额	减值准备	在被投资单位持股比例(%)	在被投资单位表决权比例(%)
北京博新创亿科技股份有限公司	3,000,000.00	2,144,693.04	797,310.75	2,942,003.79		18	18
北京云中测科技有限公司	5,000,000.00		2,150,689.54	2,150,689.54		30	30

注：本公司于 2012 年 12 月 26 日与北京云测信息技术有限公司（以下简称云测信息）签署《框架合作协议》，约定共同出资成立一家从事移动互联网测试业务的公司。后经核验确认云测信息之全资子公司北京万信诺科技有限公司（以下简称万信诺）无潜在债权债务等风险，决定联合自然人蒋晓海对万信诺进行增资并将万信诺公司名称变更为北京云中测科技有限公司（以下简称云中测）以实现合作目的。经增资后，云中测注册资本变更为 1,500 万元，本公司认缴注册资本 450 万元，占注册资本的 30%，本公司实际出资 500 万元。为鼓励和吸引未来骨干力量，各方约定以本公司及自然人蒋晓海代持的方式预留 15% 的股权对骨干员工进行激励，其中本公司承担 5%，本公司实际所占注册资本比例为 25%。具体收益人和获赠条件由云中测董事会提出议案，报股东会批准后实施。

(十) 投资性房地产:

1、 按成本计量的投资性房地产

单位：元 币种：人民币

项目	期初账面余额	本期增加额	本期减少额	期末账面余额
一、账面原值合计	11,194,600.60			11,194,600.60
1.房屋、建筑物	11,194,600.60			11,194,600.60
2.土地使用权				
二、累计折旧和累计摊销合计	4,608,443.91	354,495.69		4,962,939.60
1.房屋、建筑物	4,608,443.91	354,495.69		4,962,939.60
2.土地使用权				
三、投资性房地产账面净值合计	6,586,156.69		354,495.69	6,231,661.00
1.房屋、建筑物	6,586,156.69		354,495.69	6,231,661.00
2.土地使用权				
四、投资性房地产减值准备累计金额合计				
1.房屋、建筑物				
2.土地使用权				
五、投资性房地产账面价值合计	6,586,156.69		354,495.69	6,231,661.00
1.房屋、建筑物	6,586,156.69		354,495.69	6,231,661.00
2.土地使用权				

本期折旧和摊销额：354,495.69 元。

(十一) 固定资产:

1、 固定资产情况

单位：元 币种：人民币

项目	期初账面余额	本期增加	本期减少	期末账面余额
一、账面原值合计:	91,965,104.27	4,915,418.18	9,390,934.04	87,489,588.41
其中：房屋及建筑物	52,654,311.36			52,654,311.36
机器设备				

运输工具	12,780,550.00	439,000.00	2,504,968.00	10,714,582.00
仪器仪表	11,191,861.56	1,172,035.72	1,404,172.60	10,959,724.68
电子设备	9,623,920.77	1,799,382.85	1,534,790.09	9,888,513.53
其他设备	5,714,460.58	1,504,999.61	3,947,003.35	3,272,456.84
		本期新增	本期计提	
二、累计折旧合计：	36,381,779.65		5,665,261.61	7,016,304.76
其中：房屋及建筑物	10,994,980.31		1,667,386.47	12,662,366.78
机器设备				
运输工具	9,173,080.57		836,896.39	2,337,457.99
仪器仪表	9,048,978.12		687,725.86	1,142,958.13
电子设备	3,675,438.41		1,489,672.43	667,701.62
其他设备	3,489,302.24		983,580.46	2,868,187.02
三、固定资产账面净值合计	55,583,324.62	/	/	52,458,851.91
其中：房屋及建筑物	41,659,331.05	/	/	39,991,944.58
机器设备		/	/	
运输工具	3,607,469.43	/	/	3,042,063.03
仪器仪表	2,142,883.44	/	/	2,365,978.83
电子设备	5,948,482.36	/	/	5,391,104.31
其他设备	2,225,158.34	/	/	1,667,761.16
四、减值准备合计		/	/	
其中：房屋及建筑物		/	/	
机器设备		/	/	
运输工具		/	/	
仪器仪表		/	/	
电子设备		/	/	
其他设备		/	/	
五、固定资产账面价值合计	55,583,324.62	/	/	52,458,851.91
其中：房屋及建筑物	41,659,331.05	/	/	39,991,944.58
机器设备		/	/	
运输工具	3,607,469.43	/	/	3,042,063.03
仪器仪表	2,142,883.44	/	/	2,365,978.83
电子设备	5,948,482.36	/	/	5,391,104.31
其他设备	2,225,158.34	/	/	1,667,761.16

本期折旧额：5,665,261.61 元。

(十二) 无形资产：

1、 无形资产情况：

单位：元 币种：人民币

项目	期初账面余额	本期增加	本期减少	期末账面余额
一、账面原值合计	3,304,529.89	625,309.11	2,045,869.21	1,883,969.79
软件	3,304,529.89	625,309.11	2,045,869.21	1,883,969.79
二、累计摊销合计	1,168,504.51	689,197.97	1,272,564.62	585,137.86
软件	1,168,504.51	689,197.97	1,272,564.62	585,137.86
三、无形资产账面净值合计	2,136,025.38	-63,888.86	773,304.59	1,298,831.93
软件	2,136,025.38	-63,888.86	773,304.59	1,298,831.93
四、减值准备合计				
软件				
五、无形资产账面价值合计	2,136,025.38	-63,888.86	773,304.59	1,298,831.93
软件	2,136,025.38	-63,888.86	773,304.59	1,298,831.93

本期摊销额：689,197.97 元。

2、 公司开发项目支出：

单位：元 币种：人民币

项目	期初数	本期增加	本期减少		期末数
			计入当期损益	确认为无形资产	
TD-LTE 空 口监测仪	120,282.75	6,160,781.70			6,281,064.45
IProbe V1.0	92,520.07	5,759,559.56			5,852,079.63
合计	212,802.82	11,920,341.26			12,133,144.08

本期开发支出占本期研究开发项目支出总额的比例：21.14%。

(十三) 商誉：

单位：元 币种：人民币

被投资单位名称或形成商誉的事项	期初余额	本期增加	本期减少	期末余额	期末减值准备
北京沃泰丰通信技术有限公司	25,757,131.99			25,757,131.99	25,757,131.99
合计	25,757,131.99			25,757,131.99	25,757,131.99

本公司于 2006 年 3 月以现金 4,250.00 万元收购了北京沃泰丰通信技术有限公司（以下简称沃泰丰公司）100% 股权，形成商誉 25,757,131.99 元。沃泰丰公司在收购日后持续亏损。本公司 2012 年第 13 次总经理办公会形成决议，聘请具有证券资格的评估机构对沃泰丰公司股东全部权益价值进行评估，并根据评估结果对收购沃泰丰公司形成的商誉计提减值准备。

北京中同华资产评估有限公司对沃泰丰公司截至 2012 年 12 月 31 日股东价值进行了评估，根据《评估报告》（中同华评报字〔2013〕第 095 号），沃泰丰公司 2012 年 12 月 31 日股东全部权益价值评估结果为 2,194.56 万元，公司以评估价值为基准计提商誉减值准备 10,910,887.65 元。2013 年 12 月沃泰丰公司转让其持有的深圳市优网科技有限公司股份，取得投资收益 1,965.41 万元，扣除此非经常性损益影响后，沃泰丰公司 2013 年度仍亏损 459.06 万元。鉴于沃泰丰公司已连续亏损超过 5 年，且未来经营尚无明确安排，本公司对沃泰丰公司投资形成的商誉全额

计提减值准备，本年度计提减值准备 9,446,244.34 元。该事项经公司 2014 年 1 月第 2 次办公会议和第五届董事会第十七次会议决议通过。

(十四) 长期待摊费用:

单位: 元 币种: 人民币

项目	期初额	本期增加额	本期摊销额	其他减少额	期末额
北京国际大厦车位费	2,627,644.12		109,866.72		2,517,777.40
赛贝斯软件使用权		1,777,777.78	888,888.84		888,888.94
合计	2,627,644.12	1,777,777.78	998,755.56		3,406,666.34

本期增加的长期待摊费用系从赛贝斯软件(中国)有限公司购入的软件使用费,使用期限二年,本期摊销软件使用费金额 888,888.84 元。

(十五) 递延所得税资产/递延所得税负债:

1、 递延所得税资产和递延所得税负债不以抵销后的净额列示

(1) 已确认的递延所得税资产和递延所得税负债

单位: 元 币种: 人民币

项目	期末数	期初数
递延所得税资产:		
资产减值准备	6,747,720.95	6,747,720.95
预提费用	870,089.34	1,102,471.62
小计	7,617,810.29	7,850,192.57

(2) 未确认递延所得税资产明细

单位: 元 币种: 人民币

项目	期末数	期初数
可抵扣暂时性差异	69,984,130.11	51,737,171.68
合计	69,984,130.11	51,737,171.68

(3) 应纳税差异和可抵扣差异项目明细

单位: 元 币种: 人民币

项目	金额
可抵扣差异项目:	
资产减值准备	44,984,806.30
预提费用	5,800,595.59
小计	50,785,401.89

(十六) 资产减值准备明细:

单位: 元 币种: 人民币

项目	期初账面余额	本期增加	本期减少		期末账面余额
			转回	转销	
一、坏账准备	55,171,368.10	6,888,612.87		1,252,965.40	60,807,015.57
二、存货跌价准备	25,239,722.12	9,597,731.19		6,432,664.46	28,404,788.85
三、可供出售金融资产减值准备					

四、持有至到期投资减值准备					
五、长期股权投资减值准备					
六、投资性房地产减值准备					
七、固定资产减值准备					
八、工程物资减值准备					
九、在建工程减值准备					
十、生产性生物资产减值准备					
其中：成熟生产性生物资产减值准备					
十一、油气资产减值准备					
十二、无形资产减值准备					
十三、商誉减值准备	16,310,887.65	9,446,244.34			25,757,131.99
十四、其他					
合计	96,721,977.87	25,932,588.40		7,685,629.86	114,968,936.41

(十七) 应付票据：

单位：元 币种：人民币

种类	期末数	期初数
商业承兑汇票	602,700.00	600,780.00
银行承兑汇票	78,000.00	1,175,458.00
合计	680,700.00	1,776,238.00

下一会计期间将到期的金额 680,700.00 元。

(十八) 应付账款：

1、应付账款情况

单位：元 币种：人民币

项目	期末数	期初数
应付材料款	16,037,790.36	17,687,889.59
合计	16,037,790.36	17,687,889.59

2、本报告期应付账款中应付持有公司 5%(含 5%)以上表决权股份的股东单位或关联方的款项情况

单位：元 币种：人民币

单位名称	期末数	期初数
北京博新创亿科技股份有限公司	147,026.00	

合计	147,026.00	
----	------------	--

(十九) 预收账款:

1、 预收账款情况

单位: 元 币种: 人民币

项目	期末数	期初数
销售预收款	55,478,647.57	83,749,542.29
其他预收款		50,300.00
合计	55,478,647.57	83,799,842.29

2、 本报告期预收款项中预收持有公司 5%(含 5%)以上表决权股份的股东单位或关联方情况:

单位: 元 币种: 人民币

单位名称	期末数	期初数
北京博新创亿科技股份有限公司	10,000.00	
合计	10,000.00	

3、 账龄超过 1 年的大额预收账款情况的说明

期末账龄超过 1 年的预收账款金额为 45,704,001.17 元, 均为未验收项目的预收款。

(二十) 应付职工薪酬

单位: 元 币种: 人民币

项目	期初账面余额	本期增加	本期减少	期末账面余额
一、工资、奖金、津贴和补贴	2,264,401.05	59,896,800.69	59,476,800.47	2,684,401.27
二、职工福利费		2,433,948.43	2,433,948.43	
三、社会保险费	628,989.52	12,462,375.51	12,342,466.12	748,898.91
医疗保险费	179,006.53	3,593,199.03	3,532,655.39	239,550.17
养老保险费	404,495.11	8,096,840.86	8,041,688.77	459,647.20
失业保险费	20,899.21	427,403.54	425,548.26	22,754.49
工伤保险费	7,817.23	102,152.95	102,515.57	7,454.61
生育保险费	16,771.44	242,779.13	240,058.13	19,492.44
四、住房公积金	242,871.00	6,662,136.26	6,598,756.76	306,250.50
五、辞退福利	327,160.00	1,279,413.98	1,566,187.98	40,386.00
六、其他				
工会经费	3,307,866.40	769,563.21	813,215.78	3,264,213.83
职工教育经费	3,078,201.52	885,520.80	617,935.46	3,345,786.86
合计	9,849,489.49	84,389,758.88	83,849,311.00	10,389,937.37

应付职工薪酬中属于拖欠性质的金额 0 元。

工会经费和职工教育经费金额 6,610,000.69 元, 非货币性福利金额 0 元, 因解除劳动关系给予补偿 40,386.00 元。

期末工资、奖金、津贴和补贴及辞退福利余额 2,724,787.27 元于 2014 年 1 月发放; 社会保险费和住房公积金余额 1,055,149.41 元于 2014 年 1 月缴纳。。

(二十一) 应交税费:

单位: 元 币种: 人民币

项目	期末数	期初数
增值税	1,782,338.08	131,805.95
营业税	84,109.40	109,519.29
企业所得税	693,021.84	653,148.56
个人所得税	180,061.37	110,870.00
城市维护建设税	144,273.09	25,574.22
教育费附加	61,831.32	10,979.90
地方教育附加	41,225.88	8,125.24
堤围费	48.83	
合计	2,986,909.81	1,050,023.16

(二十二) 其他应付款:

1、 其他应付款情况

单位: 元 币种: 人民币

项目	期末数	期初数
关联方往来款	50,000.00	50,000.00
应付暂收款	2,787,120.15	3,238,555.56
与职工合购固定资产暂存款	1,560,801.74	1,982,550.29
个税手续费返还	766,086.70	753,469.72
供应商保证金	443,593.48	443,593.48
保证抵押金	429,719.66	421,455.00
个人社保公积金	533,713.72	530,132.39
其他	1,156,018.60	854,548.21
合计	7,727,054.05	8,274,304.65

2、 本报告期其他应付款中应付持有公司 5%(含 5%)以上表决权股份的股东单位或关联方情况

单位: 元 币种: 人民币

单位名称	期末数	期初数
北京博新创亿科技股份有限公司	50,000.00	50,000.00
合计	50,000.00	50,000.00

3、 账龄超过 1 年的大额其他应付款情况的说明

单位名称	期末数	款项性质及内容
职工暂存款	1,560,801.74	公司与职工合购电脑、轿车之暂存款
北京畅讯信通科技有限公司	94,790.00	往来款
北京博新创亿科技股份有限公司	50,000.00	往来款
小计	1,705,591.74	

(二十三) 其他非流动负债:

单位: 元 币种: 人民币

项目	期末账面余额	期初账面余额
民口重大科技专项-1-5/TD-LTE TTCN 扩展测试集仪表开发	8,289,400.00	8,289,400.00
LTE 网络接口 (S1/X2 接口) 一致性协议分析仪	7,449,800.00	7,449,800.00

/2011ZX03001-004-01		
市科委灵犀工程项目	3,500,000.00	3,500,000.00
TD-LTE 终端 GCF 测试集的验证/2011ZX03001-008	2,450,100.00	2,450,100.00
重点创新企业产业化资助-TD-SCDMA 增强型网络分析仪	2,000,000.00	2,000,000.00
TD-LTE 基站基带与射频模块间接口(IR 接口)仿真及监测工具开发/2011ZX03001-005-01	1,195,600.00	1,195,600.00
07 产业化专项“-TD-SCDMA 网络监测系统		1,050,000.00
LTE 网络测试仪	1,040,000.00	1,040,000.00
重大产业发展专项资金--TD-SCDMA 业务质量分析系统	1,000,000.00	1,000,000.00
民口重大科技专项-1-14/TD-LTE 及 TD-LTE-Advanced TTCN 测试集开发	639,000.00	339,500.00
万兆级大容量负载均衡器/2011TJA00007	300,000.00	300,000.00
科技新星计划/魏鹏	80,000.00	80,000.00
房屋购置补偿金	1,533,332.33	1,600,000.00
中国移动用户体验端到端 3G/LTE 业务质量评测与分析系统研发资金	3,023,500.00	
移动互联网应用审计平台项目	4,500,000.00	
下一代互联网审计系统项目	8,000,000.00	
合计	45,000,732.33	30,294,400.00

政府补助明细

项目	期初余额	本期新增补 助金额	本期计入营 业外收入金 额	其 他 变 动	期末余额	与资产相关/ 与收益相关
民口重大科技专项-1-5/TD-LTE TTCN 扩展测试集仪表开发	8,289,400.00				8,289,400.00	收益相关
LTE 网络接口(S1/X2 接口)一致性协议分析仪 /2011ZX03001-004-01	7,449,800.00				7,449,800.00	收益相关
市科委灵犀工程项目	3,500,000.00				3,500,000.00	收益相关
TD-LTE 终端 GCF 测试集的验证 /2011ZX03001-008	2,450,100.00				2,450,100.00	收益相关
重点创新企业产业化资助-TD-SCDMA 增强型网络分析仪	2,000,000.00				2,000,000.00	收益相关
TD-LTE 基站基带与射频模块间接口(IR 接口)仿真及监测工具开发 /2011ZX03001-005-01	1,195,600.00				1,195,600.00	收益相关
07 产业化专项-TD-SCDMA 网络监测系统	1,050,000.00	450,000.00	1,500,000.00			收益相关

项目	期初余额	本期新增补 助金额	本期计入营 业外收入金 额	其 他 变 动	期末余额	与资产相关/ 与收益相关
LTE 网络测试仪	1,040,000.00				1,040,000.00	收益相关
重大产业发展专项资金--TD-SCDMA 业务质量分析系统	1,000,000.00				1,000,000.00	收益相关
民口重大科技专项-1-14/TD-LTE 及 TD-LTE-Advanced TTCN 测试集开发	339,500.00	299,500.00			639,000.00	收益相关
万兆级大容量负载均衡器/2011TJA00007	300,000.00				300,000.00	收益相关
科技新星计划/魏鹏	80,000.00				80,000.00	收益相关
房屋购置补偿金	1,600,000.00		66,667.67		1,533,332.33	资产相关
中国移动用户体验端到端 3G/LTE 业务质量评测与分析系统研发资金		3,023,500.00			3,023,500.00	收益相关
移动互联网应用审计平台项目拨款		4,500,000.00			4,500,000.00	收益相关
下一代互联网审计系统项目拨款		8,000,000.00			8,000,000.00	收益相关
小计	30,294,400.00	16,273,000.00	1,566,667.67		45,000,732.33	

(二十四) 股本：

单位：元 币种：人民币

	期初数	本次变动增减 (+、-)					期末数
		发行新股	送股	公积金转股	其他	小计	
股份总数	138,586,000.00						138,586,000.00

(二十五) 资本公积

单位：元 币种：人民币

项目	期初数	本期增加	本期减少	期末数
资本溢价（股本溢价）	118,851,237.31			118,851,237.31
其他资本公积	18,712,112.68	-5,833.26		18,706,279.42
合计	137,563,349.99	-5,833.26		137,557,516.73

其他资本公积系由于本公司联营企业北京博新创亿科技股份有限公司本期吸收新股东而造成本公司享有其净资产份额变化的金额。

(二十六) 盈余公积:

单位: 元 币种: 人民币

项目	期初数	本期增加	本期减少	期末数
法定盈余公积	30,996,266.85			30,996,266.85
合计	30,996,266.85			30,996,266.85

(二十七) 未分配利润:

单位: 元 币种: 人民币

项目	金额	提取或分配比例 (%)
调整前 上年末未分配利润	139,415,543.98	/
调整后 年初未分配利润	139,415,543.98	/
加: 本期归属于母公司所有者的净利润	14,803,940.85	/
期末未分配利润	154,219,484.83	/

(二十八) 营业收入和营业成本:

1、 营业收入、营业成本

单位: 元 币种: 人民币

项目	本期发生额	上期发生额
主营业务收入	195,140,309.99	215,180,483.94
其他业务收入	37,689,105.80	32,638,229.19
营业成本	133,912,210.99	146,661,440.31

2、 主营业务 (分产品)

单位: 元 币种: 人民币

产品名称	本期发生额		上期发生额	
	营业收入	营业成本	营业收入	营业成本
通信网监测维护系统	186,281,075.88	118,076,032.76	200,810,339.96	134,328,193.97
通信网测试仪器仪表	8,859,234.11	5,471,660.33	14,370,143.98	7,983,920.05
合计	195,140,309.99	123,547,693.09	215,180,483.94	142,312,114.02

3、 主营业务 (分地区)

单位: 元 币种: 人民币

地区名称	本期发生额		上期发生额	
	营业收入	营业成本	营业收入	营业成本
国内收入	171,278,199.74	111,877,049.66	209,136,742.65	140,644,190.80
国外收入	23,862,110.25	11,670,643.43	6,043,741.29	1,667,923.22
合计	195,140,309.99	123,547,693.09	215,180,483.94	142,312,114.02

4、 公司前五名客户的营业收入情况

单位: 元 币种: 人民币

客户名称	营业收入	占公司全部营业收入的比例 (%)
客户 1	19,879,023.47	8.54
客户 2	12,482,139.83	5.36

客户 3	11,786,918.38	5.06
客户 4	11,661,538.46	5.01
客户 5	8,618,132.66	3.70
合计	64,427,752.80	27.67

(二十九) 营业税金及附加:

单位: 元 币种: 人民币

项目	本期发生额	上期发生额	计缴标准
营业税	101,720.77	537,196.05	应纳税营业额
城市维护建设税	846,287.10	1,239,053.03	应缴流转税税额
教育费附加	367,955.51	531,022.73	应缴流转税税额
地方教育费附加	236,716.09	353,967.79	应缴流转税税额
堤围费	48.83	200.00	
合计	1,552,728.30	2,661,439.60	/

(三十) 销售费用

单位: 元 币种: 人民币

项目	本期发生额	上期发生额
职工薪酬	9,377,413.26	11,452,992.31
办公费	4,903,397.98	10,990,538.28
业务招待费	2,918,856.77	4,213,000.15
差旅费	2,264,184.79	3,362,738.31
折旧	416,773.91	404,717.99
其他	167,944.78	29,498.91
合计	20,048,571.49	30,453,485.95

(三十一) 管理费用

单位: 元 币种: 人民币

项目	本期发生额	上期发生额
职工薪酬	45,446,217.66	54,325,964.30
研发费用(不含人工费用)	12,635,527.68	17,967,591.81
办公费	7,097,745.79	9,171,859.19
折旧	2,412,754.03	2,389,571.35
业务招待费	392,554.48	672,973.39
税费	1,434,512.88	627,679.73
差旅费	656,489.52	467,523.64
其他费用	761,884.11	803,140.26
合计	70,837,686.15	86,426,303.67

(三十二) 财务费用

单位: 元 币种: 人民币

项目	本期发生额	上期发生额
减: 利息收入	-3,619,140.35	-4,264,885.73
汇兑损失	381,377.64	2,027.34
减: 汇兑收益	-34,444.87	

手续费支出	59,167.90	63,917.53
合计	-3,213,039.68	-4,198,940.86

(三十三) 公允价值变动收益:

单位: 元 币种: 人民币

产生公允价值变动收益的来源	本期发生额	上期发生额
交易性金融资产		249,690.50
合计		249,690.50

(三十四) 投资收益:

1、 投资收益明细情况:

单位: 元 币种: 人民币

	本期发生额	上期发生额
权益法核算的长期股权投资收益	-2,046,166.45	-220,446.10
处置长期股权投资产生的投资收益	19,654,056.84	
处置交易性金融资产取得的投资收益		-279,740.27
其他(理财产品收益)	2,546,883.96	750,693.16
合计	20,154,774.35	250,506.79

2、 按权益法核算的长期股权投资收益:

单位: 元 币种: 人民币

被投资单位	本期发生额	上期发生额	本期比上期增减变动的原因
北京博新创亿科技股份有限公司	803,144.01	-220,446.10	本年被投资单位扭亏
北京云中测科技有限公司	-2,849,310.46		本年被投资单位亏损
合计	-2,046,166.45	-220,446.10	/

(三十五) 资产减值损失:

单位: 元 币种: 人民币

项目	本期发生额	上期发生额
一、坏账损失	6,888,612.87	6,442,571.52
二、存货跌价损失	9,597,731.19	19,341,554.48
三、可供出售金融资产减值损失		
四、持有至到期投资减值损失		
五、长期股权投资减值损失		
六、投资性房地产减值损失		
七、固定资产减值损失		
八、工程物资减值损失		
九、在建工程减值损失		
十、生产性生物资产减值损失		
十一、油气资产减值损失		
十二、无形资产减值损失		
十三、商誉减值损失	9,446,244.34	10,910,887.65
十四、其他		
合计	25,932,588.40	36,695,013.65

(三十六) 营业外收入:

1、 营业外收入情况

单位: 元 币种: 人民币

项目	本期发生额	上期发生额	计入当期非经常性损益的金额
非流动资产处置利得合计	233,851.97	25,881.85	233,851.97
其中: 固定资产处置利得	233,851.97	25,881.85	233,851.97
政府补助	12,819,703.03	10,072,740.25	2,994,532.67
罚没收入		3,003.60	
无法支付的款项		250,046.90	
其他	242,000.00	526,592.11	242,000.00
合计	13,295,555.00	10,878,264.71	3,470,384.64

2、 政府补助明细

单位: 元 币种: 人民币

项目	本期发生额	上期发生额	说明
增值税退税款	9,825,170.36	8,666,073.58	财税〔2011〕100号文
863 项目		640,000.00	重庆邮电大学项目转拨款
DSN 移动数据业务监测系统项目奖金		500,000.00	北京市科学技术委员会
创新基金及新项目经费		200,000.00	重庆邮电大学项目转拨款
绿色专项行动-买房补贴	66,667.67	66,666.67	北京市海淀区财政局
中小企业国际市场开拓资金补助	92,865.00		北京市商务委员会
2012 年度授权专利资助	35,000.00		中国技术交易所有限公司
高新技术成果转化项目拨款	1,000,000.00		北京市科学技术委员会
LTE 网络协议一致性测试项目拨款	300,000.00		科学技术部条财司
TD-SCDMA 网络监测系统项目验收	1,500,000.00		中关村科技园海淀园重大产业专项
合计	12,819,703.03	10,072,740.25	/

计入当期损益的政府补助

单位: 元 币种: 人民币

补助项目	本期发生额	上期发生额	与资产相关/与收益相关
增值税退税款	9,825,170.36	8,666,073.58	收益相关
863 项目		640,000.00	收益相关
DSN 移动数据业务监测系统项目奖金		500,000.00	收益相关
创新基金及新项目经费		200,000.00	收益相关
绿色专项行动-买房补	66,667.67	66,666.67	资产相关

贴			
中小企业国际市场开拓资金补助	92,865.00		收益相关
2012 年度授权专利资助	35,000.00		收益相关
高新技术成果转化项目拨款	1,000,000.00		收益相关
LTE 网络协议一致性测试仪项目拨款	300,000.00		收益相关
TD-SCDMA 网络监测系统项目验收	1,500,000.00		收益相关
合计	12,819,703.03	10,072,740.25	/

(三十七) 营业外支出:

单位: 元 币种: 人民币

项目	本期发生额	上期发生额	计入当期非经常性损益的金额
非流动资产处置损失合计	2,182,479.28	1,110,726.55	2,182,479.28
其中: 固定资产处置损失	1,409,174.69	1,110,726.55	1,409,174.69
无形资产处置损失	773,304.59		773,304.59
其他	0.04	49,952.76	0.04
合计	2,182,479.32	1,160,679.31	2,182,479.32

(三十八) 所得税费用:

单位: 元 币种: 人民币

项目	本期发生额	上期发生额
按税法及相关规定计算的当期所得税	4,228.37	
递延所得税调整	232,382.28	4,367,907.70
合计	236,610.65	4,367,907.70

(三十九) 基本每股收益和稀释每股收益的计算过程:

(1) 基本每股收益的计算过程

项目	序号	2013 年度
归属于公司普通股股东的净利润	A	14,803,940.85
非经常性损益	B	23,488,846.12
扣除非经常性损益后的归属于公司普通股股东的净利润	C=A-B	-8,684,905.27
期初股份总数	D	138,586,000.00
因公积金转增股本或股票股利分配等增加股份数	E	
发行新股或债转股等增加股份数	F	
增加股份次月起至报告期期末的累计月数	G	
因回购等减少股份数	H	
减少股份次月起至报告期期末的累计月数	I	
报告期缩股数	J	
报告期月份数	K	12.00
发行在外的普通股加权平均数	L=D+E+F ×	138,586,000.00

项目	序号	2013 年度
	$G/K-H \times I/K-J$	
基本每股收益	$M=A/L$	0.107
扣除非经常损益基本每股收益	$N=C/L$	-0.063

(2) 稀释每股收益的计算过程

稀释每股收益的计算过程与基本每股收益的计算过程相同。

(四十) 其他综合收益

单位：元 币种：人民币

项目	本期金额	上期金额
1. 可供出售金融资产产生的利得（损失）金额		
减：可供出售金融资产产生的所得税影响		
前期计入其他综合收益当期转入损益的净额		
小计		
2. 按照权益法核算的在被投资单位其他综合收益中所享有的份额		
减：按照权益法核算的在被投资单位其他综合收益中所享有的份额产生的所得税影响		
前期计入其他综合收益当期转入损益的净额		
小计		
3. 现金流量套期工具产生的利得（或损失）金额		
减：现金流量套期工具产生的所得税影响		
前期计入其他综合收益当期转入损益的净额		
转为被套期项目初始确认金额的调整额		
小计		
4. 外币财务报表折算差额		
减：处置境外经营当期转入损益的净额		
小计		
5. 其他	-5,833.26	1,130,192.68
减：由其他计入其他综合收益产生的所得税影响		
前期其他计入其他综合收益当期转入损益的净额		
小计	-5,833.26	1,130,192.68
合计	-5,833.26	1,130,192.68

其他综合形成原因：系由于本公司联营企业北京博新创亿科技股份有限公司本期吸收新股东方增资，而带来按持股比例减少的净资产金额。

(四十一) 现金流量表项目注释：

1、 收到的其他与经营活动有关的现金：

单位：元 币种：人民币

项目	金额
利息收入	3,619,140.35
收到政府补助	17,700,865.00
往来款	5,970,135.00

其他	276,444.87
合计	27,566,585.22

2、 支付的其他与经营活动有关的现金：

单位：元 币种：人民币

项目	金额
办公费支出	12,001,143.77
招待费支出	3,311,411.25
差旅费支出	2,920,674.31
研发费用支出	12,635,527.68
其他	2,409,426.82
合计	33,278,183.83

3、 收到的其他与筹资活动有关的现金：

单位：元 币种：人民币

项目	金额
保证金	6,377,341.10
合计	6,377,341.10

4、 支付的其他与筹资活动有关的现金：

单位：元 币种：人民币

项目	金额
保证金	6,352,848.25
合计	6,352,848.25

(四十二) 现金流量表补充资料：

1、 现金流量表补充资料：

单位：元 币种：人民币

补充资料	本期金额	上期金额
1. 将净利润调节为经营活动现金流量：		
净利润	14,789,909.52	-45,030,154.20
加：资产减值准备	25,932,588.40	36,695,013.65
固定资产折旧、油气资产折耗、生产性生物资产折旧	5,665,261.61	6,617,704.77
无形资产摊销	689,197.97	540,998.19
长期待摊费用摊销	998,755.56	109,866.72
处置固定资产、无形资产和其他长期资产的损失（收益以“-”号填列）	1,948,627.31	1,062,757.51
固定资产报废损失（收益以“-”号填列）		825.53
公允价值变动损失（收益以“-”号填列）		-249,690.50
财务费用（收益以“-”号填列）		
投资损失（收益以“-”号填列）	-20,154,774.35	-250,506.79
递延所得税资产减少（增加以“-”号填列）	232,382.28	4,367,907.70
递延所得税负债增加（减少以“-”号填列）		
存货的减少（增加以“-”号填列）	73,038,432.63	46,923,809.30
经营性应收项目的减少（增加以“-”号填列）	6,625,408.54	-29,723,477.83

经营性应付项目的增加（减少以“-”号填列）	-14,430,415.69	1,360,174.06
其他		
经营活动产生的现金流量净额	95,335,373.78	22,425,228.11
2. 不涉及现金收支的重大投资和筹资活动：		
债务转为资本		
一年内到期的可转换公司债券		
融资租入固定资产		
3. 现金及现金等价物净变动情况：		
现金的期末余额	255,266,537.68	199,156,556.23
减：现金的期初余额	199,156,556.23	152,358,144.61
加：现金等价物的期末余额		
减：现金等价物的期初余额		
现金及现金等价物净增加额	56,109,981.45	46,798,411.62

2、 现金和现金等价物的构成

单位：元 币种：人民币

项目	期末数	期初数
一、现金	255,266,537.68	199,156,556.23
其中：库存现金	48,471.14	12,401.90
可随时用于支付的银行存款	255,201,139.44	199,131,765.45
可随时用于支付的其他货币资金	16,927.10	12,388.88
可用于支付的存放中央银行款项		
存放同业款项		
拆放同业款项		
二、现金等价物		
其中：三个月内到期的债券投资		
三、期末现金及现金等价物余额	255,266,537.68	199,156,556.23

3、现金流量表补充资料的说明

本公司货币资金期末中含各类保证金 4,099,520.24 元，因使用受限未计入期末现金及现金等价物余额。

八、 关联方及关联交易

(一) 本企业的母公司情况

单位：元 币种：人民币

母公司名称	企业类型	注册地	法人代表	业务性质	注册资本	母公司对本企业的持股比例(%)	母公司对本企业的表决权比例(%)	本企业最终控制方	组织机构代码
北京普旭天成资产管理有限	有限责任公司	北京市东城区建国门内大街7号(7-308)号	贾林	投资与资产管理	5,000.00	9.45	9.45	贾林、许鹏、邢建民	73939922-4

公司									
北京智多维网络技术有限公司	有限责任公司	北京市海淀区北洼路 90 号 16 号楼 209 室	贾林		830.00	5.87	5.87	贾林	72260324-1

2012 年 6 月，公司第一大股东北京普旭天成资产管理有限公司与北京智多维网络技术有限责任公司签订《战略合作协议》，使得北京普旭天成资产管理有限公司和北京智多维网络技术有限责任公司成为一致行动人。

2013 年 12 月 9 日贾林将持有北京智多维网络技术有限责任公司 72.50% 的股权转让予其胞兄贾真，股权转让后，贾林仍担任北京智多维网络技术有限责任公司的法定代表人。2014 年 2 月 18 日贾林与贾真签订说明，声明股权转让后，贾林仍为北京智多维网络技术有限责任公司的实际控制人。

(二) 本企业的子公司情况

单位:元 币种:人民币

子公司全称	企业类型	注册地	法人代表	业务性质	注册资本	持股比例(%)	表决权比例(%)	组织机构代码
北京沃泰丰通信技术有限公司	有限责任公司	北京	李军	通讯服务	30,000,000.00	100	100	10238712-X
吉林准信科技有限公司	有限责任公司	长春	贾林	通讯服务	1,000,000.00	100	100	55638752-X
北京佳信汇通科技有限公司	有限责任公司	北京	贾林	通讯服务	10,000,000.00	100	100	56743337-6
北京智信数通科技有限公司	有限责任公司	北京	贾林	通讯服务	1,000,000.00	51	51	57694593-9
长春中创信测科技有限公司	有限责任公司	长春	贾林	通讯服务	10,000,000.00	100	100	57859434-3

(三) 本企业的合营和联营企业的情况

单位:元 币种:人民币

被投资单位名称	企业类型	注册地	法人代表	业务性质	注册资本	本企业持股比例(%)	本企业在被投资单位表决权比例(%)	组织机构代码
二、联营企业								
北京博新创亿科技股份有限公司	股份公司	北京	戴亚刚	技术服务	16,670,000.00	18	18	69080052-2

股份有限公司								
北京云中测科技有限公司	有限公司	北京	蒋晓海	技术服务	15,000,000.00	30	30	69955856-8

(四) 本企业的其他关联方情况

其他关联方名称	其他关联方与本公司关系	组织机构代码
北京普旭天成资产管理有限公司	其他	73939922-4
北京智多维网络技术有限责任公司	其他	72260324-1

2008年9月,本公司之子公司北京沃泰丰通信技术有限公司投资500.00万元入股深圳市优网科技有限公司,截至本期末北京沃泰丰通信技术有限公司持该公司股权比例为9.96%。2013年12月北京沃泰丰通信技术有限公司将持有深圳市优网科技有限公司的股权作价2,000万元转让给苏州达泰创业投资中心(有限合伙),截至2013年12月31日,已收回股权转让款,股权登记变更手续已完成。深圳市优网科技有限公司本年末起已不再为本公司关联方。

(五) 关联交易情况

1、 采购商品/接受劳务情况表

单位:元 币种:人民币

关联方	关联交易内容	关联交易定价方式及决策程序	本期发生额		上期发生额	
			金额	占同类交易金额的比例(%)	金额	占同类交易金额的比例(%)
北京博新创亿科技股份有限公司	采购材料	按市场定价	3,242,051.00	4.66		

2、 关联租赁情况

公司出租情况表:

单位:元 币种:人民币

出租方名称	承租方名称	租赁资产种类	租赁起始日	租赁终止日	租赁收益定价依据	年度确认的租赁收益
北京中创信测科技股份有限公司	北京云中测科技有限公司	房屋建筑物	2013年1月1日	2013年12月31日	市场定价	365,000.00

(六) 关联方应收应付款项

上市公司应付关联方款项:

单位:元 币种:人民币

项目名称	关联方	期末账面余额	期初账面余额
应付账款	北京博新创亿科技股份有限公司	147,026.00	
预收账款	北京博新创亿科技股份有限公司	10,000.00	

	有限公司		
其它应付款	北京博新创亿科技股份 有限公司	50,000.00	50,000.00

九、股份支付：

无

十、或有事项：

无

十一、承诺事项：

无

十二、资产负债表日后事项：

(一) 其他资产负债表日后事项说明

1、2014年1月10日，公司第五届董事会第十三次会议审议通过《关于同意在安徽六安投资成立参股公司的议案》，同意公司以货币出资人民币500万元，与余徐生、石胜克、杨晏海共同设立注册资本5000万元的安徽中创信测科技有限公司。2014年1月16日各方签订《投资协议》，本公司应出资500万元。安徽中创信测科技有限公司已于2014年1月23日完成工商登记手续。

2、2014年2月25日，公司第五届董事会第十五次会议审议通过《关于投资成立IP网络设备专业公司的方案》，同意公司出资人民币900万元，与北京普旭天成资产管理有限公司、天津奥泰企业管理合伙企业（有限合伙）、陈鹏共同设立北京中创腾锐技术有限公司（以工商部门核准为准）。2014年2月25日各方签订《投资协议》，约定北京中创腾锐技术有限公司注册资本3000万元，本公司应出资900万元，其中以专有技术出资690万元，以货币出资210万元。

3、2014年3月14日公司召开第五届董事会第十六次会议，审议通过了《关于公司发行股份购买资产并募集配套资金暨关联交易方案（修订稿）的议案》等与本次发行股份购买资产交易相关的议案，并决定于2014年3月31日（星期一）下午14:00召开公司2014年第二次临时股东大会，审议关于公司发行股份购买资产并募集配套资金暨关联交易方案（修订稿）的议案、关于公司本次发行股份购买资产构成重大资产重组及借壳上市的议案、关于公司发行股份购买资产并募集配套资金构成关联交易的议案等事项。

除上述事项以外，截至本财务报表批准报出日，公司不存在其他需要披露的重大资产负债表日后非调整事项。

十三、其他重要事项：

(一) 企业合并

2013年9月26日，公司第五届董事会第十次会议审议通过《关于公司发行股份购买资产并募集配套资金暨关联交易方案的议案》，公司拟以发行股份为对价，向北京信威通信技术股份有限公司（以下简称北京信威）的部分股东购买其持有的北京信威96.53%的股权；同时，公司拟采用询价方式向不超过10名符合条件的特定投资者发行股份募集配套资金，募集资金总额不超过人民币40亿元，未超过本次交易总额的25%。

2014年3月14日公司召开第五届董事会第十六次会议，审议通过了《关于公司发行股份购买资产并募集配套资金暨关联交易方案（修订稿）的议案》等与本次发行股份购买资产交易相关的议案，并决定于2014年3月31日（星期一）下午14:00召开公司2014年第二次临时股东大会，审议关于公司发行股份购买资产并募集配套资金暨关联交易方案（修订稿）的议案、关于公司本次发行股份购买资产构成重大资产重组及借壳上市的议案、关于公司发行股份购买资产并募集配套资金构成关联交易的议案等事项。

除上述事项以外，截至资产负债表日，公司不存在需要披露的其他重要事项。

十四、 母公司财务报表主要项目注释

(一) 应收账款：

1、 应收账款按种类披露：

单位：元 币种：人民币

种类	期末数				期初数			
	账面余额		坏账准备		账面余额		坏账准备	
	金额	比例 (%)	金额	比例 (%)	金额	比例 (%)	金额	比例 (%)
按组合计提坏账准备的应收账款：								
账龄分析法组合	158,149,220.46	100.00	48,589,761.58	30.72	161,651,054.61	100.00	43,660,740.49	27.01
合计	158,149,220.46	/	48,589,761.58	/	161,651,054.61	/	43,660,740.49	/

组合中，按账龄分析法计提坏账准备的应收账款：

单位：元 币种：人民币

账龄	期末数			期初数		
	账面余额		坏账准备	账面余额		坏账准备
	金额	比例 (%)		金额	比例 (%)	
1 年以内小计	74,843,274.22	47.33	3,742,163.72	65,419,789.83	40.47	3,266,620.41
1 至 2 年	18,440,121.20	11.66	1,844,012.12	38,814,790.29	24.01	3,881,479.03
2 至 3 年	19,338,990.68	12.23	5,801,697.28	16,959,070.46	10.49	5,087,721.14
3 至 4 年	11,865,162.58	7.50	5,932,581.29	13,637,227.56	8.44	6,818,613.78
4 至 5 年	11,961,823.01	7.56	9,569,458.40	11,069,351.72	6.85	8,855,481.38
5 年以上	21,699,848.77	13.72	21,699,848.77	15,750,824.75	9.74	15,750,824.75
合计	158,149,220.46	100.00	48,589,761.58	161,651,054.61	100.00	43,660,740.49

2、 本报告期实际核销的应收账款情况

单位：元 币种：人民币

单位名称	应收账款性质	核销金额	核销原因	是否因关联交易产生
客户 1	货款	197,422.00	账龄五年以上，预计无法收回	否
客户 2	货款	95,000.00	账龄五年以上，预计无法收回	否
客户 3	货款	65,000.00	账龄五年以上，预计无法收回	否
客户 4	货款	63,500.00	账龄五年以上，预计无法收回	否
客户 5	货款	63,500.00	账龄五年以上，预计无法收回	否

客户 6	货款	59,040.00	账龄五年以上, 预计无法收回	否
客户 7	货款	52,000.00	账龄五年以上, 预计无法收回	否
零星客户	货款	208,084.00	账龄五年以上, 预计无法收回	否
合计	/	803,546.00	/	/

- 3、本报告期应收账款中持有公司 5%(含 5%)以上表决权股份的股东单位情况
本报告期应收账款中无持有公司 5%(含 5%)以上表决权股份的股东单位的欠款。

4、 应收账款金额前五名单位情况

单位：元 币种：人民币

单位名称	与本公司关系	金额	年限	占应收账款总额的比例(%)
客户 1	非关联方	6,431,909.57	1 年以内-5 年以上	4.06
客户 2	非关联方	11,146,626.70	1 年以内-5 年以上	7.05
客户 3	非关联方	8,520,178.10	1 年以内-2 年	5.39
客户 4	非关联方	6,499,629.80	1 年以内	4.11
客户 5	非关联方	7,219,500.00	1 年以内-4 年	4.57
合计	/	39,817,844.17	/	25.18

(二) 其他应收款：

1、 其他应收款按种类披露：

单位：元 币种：人民币

种类	期末数				期初数			
	账面余额		坏账准备		账面余额		坏账准备	
	金额	比例 (%)	金额	比例 (%)	金额	比例 (%)	金额	比例 (%)
按组合计提坏账准备的其他应收账款：								
账龄分析法组合	5,816,048.83	100.00	571,082.55	9.82	3,830,432.42	98.30	280,471.29	7.32
组合小计	5,816,048.83	100.00	571,082.55	9.82	3,830,432.42	98.30	280,471.29	7.32
单项金额虽不重大但单项计提坏账准备的其他应收账款					66,150.00	1.70	66,150.00	100.00
合计	5,816,048.83	/	571,082.55	/	3,896,582.42	/	346,621.29	/

组合中，按账龄分析法计提坏账准备的其他应收账款：

单位：元 币种：人民币

账龄	期末数			期初数		
	账面余额		坏账准备	账面余额		坏账准备
	金额	比例 (%)		金额	比例 (%)	
1 年以内小计	4,110,361.56	70.67	205,518.08	3,210,487.21	83.81	113,286.77
1 至 2 年	1,193,838.58	20.53	119,383.86	268,995.21	7.02	26,899.52
2 至 3 年	173,718.69	2.99	52,115.61	300,950.00	7.86	90,285.00

3 至 4 年	288,130.00	4.95	144,065.00			
5 年以上	50,000.00	0.86	50,000.00	50,000.00	1.31	50,000.00
合计	5,816,048.83	100.00	571,082.55	3,830,432.42	100.00	280,471.29

- 2、本报告期其他应收款中持有公司 5%(含 5%)以上表决权股份的股东单位情况
本报告期其他应收账款中无持有公司 5%(含 5%)以上表决权股份的股东单位的欠款。

- 3、其他应收账款金额前五名单位情况

单位：元 币种：人民币

单位名称	与本公司关系	金额	年限	占其他应收账款总额的比例(%)
北京佳信汇通科技有限公司	关联方	1,000,000.00	1 年以内	17.19
员工 1	非关联方	600,000.00	1-2 年	10.32
办事处备用金	非关联方	567,082.40	1 年以内	9.75
员工 2	非关联方	302,800.00	1-4 年	5.21
中福丽宫(北京)投资管理有限公司	非关联方	234,355.00	1-2 年	4.03
合计	/	2,704,237.40	/	46.50

- (三) 长期股权投资
按成本法核算

单位：元 币种：人民币

被投资单位	投资成本	期初余额	增减变动	期末余额	减值准备	本期计提减值准备	在被投资单位持股比例(%)	在被投资单位表决权比例(%)
北京沃泰丰通信技术有限公司	62,500,000.00	62,500,000.00		62,500,000.00	25,757,131.99	9,446,244.34	100.00	100.00
吉林准信科技有限公司	1,000,000.00	1,000,000.00	-1,000,000.00				100.00	100.00
北京佳信汇通科技有限公司	10,000,000.00	10,000,000.00		10,000,000.00			100.00	100.00
北京智信数通科技有限公司	510,000.00	510,000.00		510,000.00			51.00	51.00

长春中创信测科技有限公司	10,000,000.00	10,000,000.00		10,000,000.00				100.00	100.00
--------------	---------------	---------------	--	---------------	--	--	--	--------	--------

按权益法核算

单位：元 币种：人民币

被投资单位	投资成本	期初余额	增减变动	期末余额	减值准备	本期计提减值准备	现金红利	在被投资单位持股比例(%)	在被投资单位表决权比例(%)
北京博新创亿科技股份有限公司	3,000,000.00	2,144,693.04	797,310.75	2,942,003.79				18.00	18.00
北京云中测科技有限公司	5,000,000.00		2,150,689.54	2,150,689.54				30.00	30.00

(四) 营业收入和营业成本:

1、 营业收入、营业成本

单位：元 币种：人民币

项目	本期发生额	上期发生额
主营业务收入	191,466,226.88	213,925,414.22
其他业务收入	36,218,323.07	28,554,315.93
营业成本	128,985,254.86	147,940,425.28

2、 主营业务（分产品）

单位：元 币种：人民币

产品名称	本期发生额		上期发生额	
	营业收入	营业成本	营业收入	营业成本
通信网监测维护系统	182,655,827.86	113,250,596.63	199,491,898.07	134,284,953.31
通信网测试仪器仪表	8,810,399.02	5,370,140.33	14,433,516.15	9,371,814.13
合计	191,466,226.88	118,620,736.96	213,925,414.22	143,656,767.44

3、 主营业务（分地区）

单位：元 币种：人民币

地区名称	本期发生额		上期发生额	
	营业收入	营业成本	营业收入	营业成本
国内收入	167,652,951.58	106,950,093.53	207,881,672.93	141,988,844.22
国外收入	23,813,275.30	11,670,643.43	6,043,741.29	1,667,923.22
合计	191,466,226.88	118,620,736.96	213,925,414.22	143,656,767.44

4、 公司前五名客户的营业收入情况

单位：元 币种：人民币

客户名称	营业收入总额	占公司全部营业收入的比例
------	--------	--------------

		(%)
客户 1	19,879,023.47	8.73
客户 2	12,482,139.83	5.48
客户 3	11,786,918.38	5.18
客户 4	11,661,538.46	5.12
客户 5	8,618,132.66	3.79
合计	64,427,752.80	28.30

(五) 投资收益:

1、 投资收益明细

单位: 元 币种: 人民币

	本期发生额	上期发生额
权益法核算的长期股权投资收益	-2,046,166.45	-220,446.10
处置交易性金融资产取得的投资收益		-20,089.76
其它	2,480,847.01	682,761.65
合计	434,680.56	442,225.79

2、 按权益法核算的长期股权投资收益

单位: 元 币种: 人民币

被投资单位	本期发生额	上期发生额	本期比上期增减变动的原因
北京博新创亿科技股份有限公司	803,144.01	-220,446.10	被投资单位本期扭亏
北京云中测科技有限公司	-2,849,310.46		被投资单位本期亏损
合计	-2,046,166.45	-220,446.10	/

(六) 现金流量表补充资料:

单位: 元 币种: 人民币

补充资料	本期金额	上期金额
1. 将净利润调节为经营活动现金流量:		
净利润	351,158.56	-34,024,732.45
加: 资产减值准备	25,001,003.88	35,331,671.69
固定资产折旧、油气资产折耗、生产性生物资产折旧	5,356,102.30	6,290,278.92
无形资产摊销	689,197.97	540,998.19
长期待摊费用摊销	998,755.56	109,866.72
处置固定资产、无形资产和其他长期资产的损失 (收益以“-”号填列)	2,057,794.19	1,073,388.34
固定资产报废损失 (收益以“-”号填列)		
公允价值变动损失 (收益以“-”号填列)		-57,011.00
财务费用 (收益以“-”号填列)		
投资损失 (收益以“-”号填列)	-434,680.56	-442,225.79
递延所得税资产减少 (增加以“-”号填列)	232,382.28	2,720,437.46
递延所得税负债增加 (减少以“-”号填列)		
存货的减少 (增加以“-”号填列)	67,265,594.39	47,018,725.99
经营性应收项目的减少 (增加以“-”号填列)	9,224,140.20	-21,790,028.94

经营性应付项目的增加（减少以“-”号填列）	-12,767,667.68	-5,941,232.42
其他		
经营活动产生的现金流量净额	97,973,781.09	30,830,136.71
2. 不涉及现金收支的重大投资和筹资活动：		
债务转为资本		
一年内到期的可转换公司债券		
融资租入固定资产		
3. 现金及现金等价物净变动情况：		
现金的期末余额	237,083,895.23	178,572,323.71
减：现金的期初余额	178,572,323.71	123,412,136.04
加：现金等价物的期末余额		
减：现金等价物的期初余额		
现金及现金等价物净增加额	58,511,571.52	55,160,187.67

十五、 补充资料

(一) 当期非经常性损益明细表

单位：元 币种：人民币

非经常性损益项目	2013 年金额	2012 年金额	2011 年金额
非流动资产处置损益	17,705,429.53	-1,084,844.70	-240,051.10
计入当期损益的政府补助，但与公司正常经营业务密切相关，符合国家政策规定、按照一定标准定额或定量持续享受的政府补助除外	2,994,532.67	1,406,666.67	22,233,333.33
除同公司正常经营业务相关的有效套期保值业务外，持有交易性金融资产、交易性金融负债产生的公允价值变动损益，以及处置交易性金融资产、交易性金融负债和可供出售金融资产取得的投资收益	2,546,883.96	-30,049.77	-356,464.76
除上述各项之外的其他营业外收入和支出	241,999.96	729,689.85	-50,052.30
所得税影响额			-3,283,457.37
合计	23,488,846.12	1,021,462.05	18,303,307.80

(二) 净资产收益率及每股收益

报告期利润	加权平均净资产收益率（%）	每股收益	
		基本每股收益	稀释每股收益
归属于公司普通股股东的净利润	3.26	0.107	0.107
扣除非经常性损益后归属于公司普通股股东的净利润	-1.91	-0.063	-0.063

(三) 公司主要会计报表项目的异常情况及原因的说明

资产负债表项目	期末数	期初数	变动幅度（%）	变动原因说明
货币资金	259,366,057.92	203,280,569.3	27.59	加强了应收款项催收工作，本

		2		期货款回收情况较好；处置长期股权投资收到较多现金；收到较多政府资助研发项目资金。
存货	85,731,990.31	163,660,867.13	-47.62	本年较多在建系统工程项目验收结转成本，且公司调整备货策略，降低存货储备。
其他流动资产	43,627,956.53	15,317,252.68	184.83	较上年期末增加理财产品 4000 万元；较上年待转税金和待抵扣进项税减少近 1200 万元
开发支出	12,133,144.08	212,802.82	5,601.59	上期新增的开发项目，本期继续资本化。
商誉	0.00	9,446,244.34	-100.00	期对取得子公司沃泰丰时形成的商誉全额计提减值准备
预收款项	55,478,647.57	83,799,842.29	-33.80	本年度较多在建系统工程项目验收，原预收账款确认收入
其他非流动负债	45,000,732.33	30,294,400.00	48.54	本年度新增收到政府资助研发项目资金 1582 万元
利润表项目	本期数	上年同期数	变动幅度	变动原因说明
营业收入	232,829,415.79	247,818,713.13	-6.05	本期系统工程项目验收金额降低。
销售费用	20,048,571.49	30,453,485.95	-34.17	系本期子公司业务收缩且公司调整了费用策略所致
管理费用	70,837,686.15	86,426,303.67	-18.04	本年子公司业务收缩且公司调整了费用策略所致，另因抽调部分科研参加项目开发，工资记入开发支出
资产减值损失	25,932,588.40	36,695,013.65	-29.33	本期调整备货策略加强存货管理
投资收益	20,154,774.35	250,506.79	7945.60	本期处置长期股权投资确认投资收益 1965 万元
所得税费用	236,610.65	4,367,907.70	-94.58	2012 年度冲回较多递延所得税资产所致

第十一节 备查文件目录

- (一) 载有公司法定代表人、主管会计工作负责人、会计机构负责人签名并盖章的会计报表原件。
- (二) 载有会计师事务所盖章、注册会计师签名并盖章的审计报告原件。
- (三) 报告期内在中国证监会指定报纸上公开披露过的所有公司文件的正本及公告的原稿。

董事长： 李军

北京中创信测科技股份有限公司

2014 年 3 月 18 日