

隆鑫通用动力股份有限公司

603766

2013 年年度报告

## 重要提示

一、 公司董事会、监事会及董事、监事、高级管理人员保证年度报告内容的真实、准确、完整，不存在虚假记载、误导性陈述或重大遗漏，并承担个别和连带的法律责任。

二、 未出席董事情况

未出席董事职务	未出席董事姓名	未出席董事的原因说明	被委托人姓名
董事	涂建华	工作原因	涂建敏
董事	吴中闯	工作原因	涂建敏

三、 信永中和会计师事务所（特殊普通合伙）为本公司出具了标准无保留意见的审计报告。

四、 公司负责人高勇、主管会计工作负责人王建超及会计机构负责人（会计主管人员）杨俐娟声明：保证年度报告中财务报告的真实、准确、完整。

五、 经董事会审议的报告期利润分配预案或公积金转增股本预案：根据公司 2014 年 3 月 10 日召开的第二届董事会第三次会议决议，充分考虑投资者利益，结合公司经营模式和资金需求，公司拟以 2013 年 12 月 31 日公司总股本 800,000,000 股为基数，每 10 股派发现金红利 2.08 元（含税）。拟派发的现金股利共计 166,400,000 元，占 2013 年合并报表中归属于上市公司股东的净利润 30.13%。

六、 前瞻性陈述的风险声明

公司的未来计划、战略的实现，以及对未来的分析或测算，系需要依托客观条件不发生重大变化，该等计划不构成公司对投资者的实质承诺，请投资者注意投资风险。

七、 是否存在被控股股东及其关联方非经营性占用资金情况？

否

八、 是否存在违反规定决策程序对外提供担保的情况？

否

## 目录

第一节	释义及重大风险提示.....	4
第二节	公司简介.....	5
第三节	会计数据和财务指标摘要.....	7
第四节	董事会报告.....	9
第五节	重要事项.....	26
第六节	股份变动及股东情况.....	32
第七节	董事、监事、高级管理人员和员工情况.....	38
第八节	公司治理.....	45
第九节	内部控制.....	48
第十节	财务会计报告.....	49
第十一节	备查文件目录.....	126

## 第一节 释义及重大风险提示

### 一、 释义

在本报告书中，除非文义另有所指，下列词语具有如下含义：

常用词语释义		
隆鑫通用、公司和本公司	指	隆鑫通用动力股份有限公司
隆鑫控股	指	隆鑫控股有限公司
隆鑫集团	指	隆鑫集团有限公司
报告期、期内	指	2013 年度
元/万元/亿元	指	人民币元/万元/亿元
证监会	指	中国证券监督管理委员会
上交所	指	上海证券交易所
信永中和	指	信永中和会计师事务所(特殊普通合伙)
保荐机构、保荐人、主承销商	指	中国国际金融有限公司
上交所网站	指	公司信息披露指定网络，上海证券交易所官方网站 (www.sse.com.cn)
Nemak	指	Nemak Exterior S.L.U
变频技术	指	改变电源频率的技术
ODM	指	Original Design Manufacturer, 原始设计制造
CARB 认证	指	加州大气资源局排放认证
EPA 认证	指	美国环境保护署 (U.S Environmental Protection Agency) 联合州及地方政府颁发的系列商业和工业许可证
cc	指	发动机气缸排量单位，1cc=1 毫升

### 二、 重大风险提示：

公司已在本报告中详细描述存在的宏观经济变化风险、产业政策风险等风险因素，敬请查阅第四节董事会报告中关于公司未来发展的讨论与分析中可能面对的风险因素及对策部分的内容。

## 第二节 公司简介

### 一、 公司信息

公司的中文名称	隆鑫通用动力股份有限公司
公司的中文名称简称	隆鑫通用
公司的外文名称	Loncin Motor Co., Ltd.
公司的外文名称缩写	LONCIN
公司的法定代表人	高勇

### 二、 联系人和联系方式

	董事会秘书	证券事务代表
姓名	黄经雨	叶珂伽
联系地址	重庆市经济技术开发区白鹤工业园	重庆市经济技术开发区白鹤工业园
电话	023-89028829	023-89028829
传真	023-89028051	023-89028051
电子信箱	security@loncinindustries.com	security@loncinindustries.com

### 三、 基本情况简介

公司注册地址	重庆市九龙坡区九龙园区华龙大道 99 号
公司注册地址的邮政编码	400052
公司办公地址	重庆市经济技术开发区白鹤工业园
公司办公地址的邮政编码	400060
公司网址	www.loncinindustries.com
电子信箱	security@loncinindustries.com

### 四、 信息披露及备置地点

公司选定的信息披露报纸名称	上海证券报、中国证券报、证券时报、证券日报
登载年度报告的中国证监会指定网站的网址	www.sse.com.cn
公司年度报告备置地点	公司董事会办公室

### 五、 公司股票简况

公司股票简况			
股票种类	股票上市交易所	股票简称	股票代码
A 股	上海证券交易所	隆鑫通用	603766

## 六、 公司报告期内注册变更情况

### (一) 基本情况

注册登记日期	2012 年 10 月 11 日
注册登记地点	重庆市九龙坡区九龙园区华龙大道 99 号
企业法人营业执照注册号	500107000008267
税务登记号码	500107660899787
组织机构代码	66089978-7

### (二) 公司首次注册情况的相关查询索引

公司首次注册情况详见公司 2012 年 8 月 9 日公告的《首次公开发行股票招股意向书》的发行人基本情况。

### (三) 公司上市以来, 主营业务的变化情况

公司上市以来主营业务未发生变化。

### (四) 公司上市以来, 历次控股股东的变更情况

公司上市以来, 控股股东为隆鑫控股有限公司, 未发生变更。

## 七、 其他有关资料

公司聘请的会计师事务所名称 (境内)	名称	信永中和会计师事务所 (特殊普通合伙)
	办公地址	北京东城区朝阳门北大街 8 号富华大厦
	签字会计师姓名	郭东超 余爱民
报告期内履行持续督导职责的保荐机构	名称	中国国际金融有限公司
	办公地址	北京市建国门外大街 1 号国贸大厦 2 座 27 层及 28 层
	签字的保荐代表人姓名	黄钦、丁宁
	持续督导的期间	股票上市当年剩余时间及其后两个完整会计年度, 即 2012 年 8 月 11 日至 2014 年 12 月 31 日

### 第三节 会计数据和财务指标摘要

#### 一、报告期末公司近三年主要会计数据和财务指标

##### (一) 主要会计数据

单位：元 币种：人民币

主要会计数据	2013 年	2012 年	本期比上年同 期增减(%)	2011 年
营业收入	6,505,486,082.58	6,444,818,539.91	0.94	6,835,784,381.10
归属于上市公司股东的净利润	552,326,718.87	461,798,326.02	19.60	440,677,077.13
归属于上市公司股东的扣除非经常 性损益的净利润	496,291,972.85	441,700,654.28	12.36	368,972,221.30
经营活动产生的现金流量净额	543,808,053.91	484,058,698.92	12.34	479,184,534.11
	2013 年末	2012 年末	本期末比上年 同期末增减 (%)	2011 年末
归属于上市公司股东的净资产	3,588,255,901.09	3,211,459,259.65	11.73	2,302,888,979.61
总资产	5,544,623,346.84	5,328,064,951.78	4.06	4,445,732,353.35

##### (二) 主要财务数据

主要财务指标	2013 年	2012 年	本期比上年同期增 减(%)	2011 年
基本每股收益(元/股)	0.69	0.62	11.29	0.61
稀释每股收益(元/股)	0.69	0.62	11.29	0.61
扣除非经常性损益后的基本 每股收益(元/股)	0.62	0.59	5.08	0.51
加权平均净资产收益率(%)	16.22	17.30	减少 1.08 个百分点	21.20
扣除非经常性损益后的加权 平均净资产收益率(%)	14.57	16.55	减少 1.98 个百分点	17.75

#### 二、非经常性损益项目和金额

单位：元 币种：人民币

非经常性损益项目	2013 年金额	2012 年金额	2011 年金额
非流动资产处置损益	-505,642.24	-1,153,975.73	253,120.10
计入当期损益的政府补助，但与公司正常经营业务 密切相关，符合国家政策规定、按照一定标准定额 或定量持续享受的政府补助除外	12,086,616.59	22,185,139.49	44,643,557.00

除同公司正常经营业务相关的有效套期保值业务外，持有交易性金融资产、交易性金融负债产生的公允价值变动损益，以及处置交易性金融资产、交易性金融负债和可供出售金融资产取得的投资收益	31,053,504.85	2,777,590.73	39,477,600.12
单独进行减值测试的应收款项减值准备转回	38,620.00		
除上述各项之外的其他营业外收入和支出	144,349.42	600,341.89	-23,348.20
少数股东权益影响额	-13,085.31	56,038.53	6,566.16
所得税影响额	13,230,382.71	-4,367,463.17	-12,652,639.35
合计	56,034,746.02	20,097,671.74	71,704,855.83

1、上述政府补助属于与本公司正常经营业务密切相关、符合国家政策规定、按照一定标准定额或定量持续享受的政府补助，故本公司不将其列为非经常性损益项目：①产业扶持资金（7,770,550.00元）；②工业结构调整资金（2,226,878.45元）；③出口信保补贴（2,179,000.00元）；④高新技术企业补助（2,403,100.00元）；⑤出口企业技改研发补助（1,140,000.00元）。详细内容见审计报告会计附注。

2、本年所得税影响额为正数，主要系主管税务机关允许本公司将2010年确认的股权支付费用13,102万元在本年所得税汇算时进行税前扣除所致。



## 第四节 董事会报告

### 一、 董事会关于公司报告期内经营情况的讨论与分析

报告期内，全球经济缓慢增长、国内经济增速稳中有降；全球小型发电机组市场随欧美经济的复苏增长强劲，三轮车市场需求旺盛，两轮摩托车行业低位运行。

公司准确把握消费者需求，以“个性化产品链全覆盖”为支撑，代言消费者、凸显产品力，依靠产品占领市场，发电机组、农业机械装备、轻型动力等业务增长迅速，在两轮摩托车业务有所下滑的情况下，保持了总体业务规模的稳定，全年实现营业收入 65.05 亿元，同比增长 0.94%，其中非摩托车业务的比重从 2012 年的 55% 上升到 63%，公司产业结构转型初见成效，公司赢利能力持续增强，毛利率达到 19.04%，同比上升 0.91 个百分点，实现归属于母公司净利润 5.52 亿元，同比增长 19.60%。

#### 1、发电机组业务

报告期内，公司发电机组业务实现营业收入 8.14 亿元，同比增长 18.24%，其占公司主营业务收入的比重为 12.52%，同比提升 1.83 个百分点；产品毛利率达到 24.93%，同比提升 1.45 个百分点，出口规模在小型家用汽油发电机组领域仍居行业第一位。

2011 年-2013 年营业收入年均复合增长率近 30%，发电机组业务已成长为公司的主营业务，也是公司业务未来发展的重要支撑。

#### 2、农业机械装备业务

公司的农业机械装备产品主要包括以三轮车为代表的农业运输机械、以微耕机和水泵为代表的农业作业机械。报告期内，农业机械装备业务实现营业收入 13.00 亿元，同比增长 17.41%，占公司营业收入比重达到 20%，同比提升了 2.8 个百分点。

在农业运输机械方面，专用发动机核心技术，领先的焊接、涂装工艺，差异化优势助推了公司三轮车业务的快速成长，报告期内三轮车销量达到 22.64 万台，同比增长 24.55%，其中电动三轮车年内成功上市，短短数月便实现销量 3 万台，三轮车产品毛利率达到 17.58%，同比提升了 1.07 个百分点。公司将持有河南隆鑫机车有限公司的股份从 51% 增至 66%，持续加大对农机业务的投入，实施新的三轮车制造基地项目，加快三轮车业务发展步伐。此外，公司一方面加大微耕机在国内市场的拓展力度，另一方面加快与欧洲领先企业的 ODM 合作步伐，为未来农机业务的发展奠定基础。

#### 3、轻型动力业务

报告期内，公司轻型动力业务实现营业收入 19.02 亿元，同比增长 11.13%，占公司营业收入的 29.24%，同比提升了 2.68 个百分点，产品毛利率达到 17.52%，同比持平。其中：

道路用轻型动力业务实现销量 146.68 万台，同比增长 13.47%，实现营业收入 12.53 亿元，同比增长 6.35%。其中，三轮车发动机收入占比达到 74%，随着三轮车市场的发展，道路用轻型动力业务仍将迅速增长。同时，与 BMW 全新大排量发动机合作项目的正式启动，将巩固公司在大排量发动机领域的持续领先优势。

非道路用轻型动力业务实现销量 118.39 万台，同比增长 23.83%，实现营业收入 6.49 亿元，同比增长 21.68%。公司成功开发出多款适用于发电机组、扫雪机、草坪机等终端产品的专用动力，在欧美等发达国家和地区市场实现较快增长。

#### 4、两轮摩托车业务

国内外市场环境持续低迷，报告期内，公司两轮摩托车业务实现营业收入 23.94 亿元，同比下降 16.93%，使公司在报告期内整体营业规模的增长未达到预期目标，两轮摩托车业务占公司营业收入的比重由 2012 年的 44.71% 下降至 36.80%。

#### 5、其它

公司已经在重庆、南京两地完成了汽车发动机关键零部件机加工业务的初步布局。重庆基地已向长安福特批量供货；南京隆尼已通过上海通用汽缸盖产品加工的生产批准审核，一汽大众汽缸盖产品加工的生产批准工作也在推进中，此两项产品将于 2014 年上半年实现量产。两基地未来三年将形成年 200 万件汽车发动机铸铝缸体和缸盖的加工能力。

备注：主要业务对应关系

序号	现有业务划分	原有业务划分
1、发电机组业务	发电机组产品	通用动力机械产品
2、农业装备业务	农业运输装备产品（三轮车）	摩托车
	农业作业装备产品（微耕机和水泵）	通用动力机械产品
3 轻型动力业务	道路用轻型动力产品	摩托车发动机产品
	非道路用轻型动力产品	通用动力机械产品
4、两轮摩托车业务	两轮摩托车产品	摩托车产品

### （一）主营业务分析

#### 1、 利润表及现金流量表相关科目变动分析表

单位：元 币种：人民币

科目	本期数	上年同期数	变动比例（%）
营业收入	6,505,486,082.58	6,444,818,539.91	0.94
营业成本	5,266,877,841.88	5,276,426,611.33	-0.18
销售费用	204,798,276.63	219,734,768.36	-6.80
管理费用	358,413,687.40	313,084,006.87	14.48
财务费用	-14,518,512.85	-12,959,451.58	-12.03
经营活动产生的现金流量净额	543,808,053.91	484,058,698.92	12.34
投资活动产生的现金流量净额	-389,170,227.26	-596,230,316.25	34.73
筹资活动产生的现金流量净额	-109,676,132.66	304,787,546.07	-135.98
研发支出	162,564,731.48	173,206,193.79	-6.14

#### 2、 收入

(1) 驱动业务收入变化的因素分析

报告期内，公司各类产品销售单价较上年无明显变化，收入变化主要受销量规模的变动影响。

(2) 以实物销售为主的公司产品收入影响因素分析

分产品、分行业	2013 年生产量 (万台)	2012 年生产量 (万台)	生产量变化率 (%)	2013 年销售量 (万台)	2012 年销售量 (万台)	销售量变化率 (%)
发电机组	47.19	39.16	20.51	47.08	39.19	20.13
农业机械装备	30.85	26.45	16.65	30.81	26.51	16.23
轻型动力	344.02	315.82	8.93	265.07	224.88	17.87
两轮摩托车	71.73	87.19	-17.73	72.47	86.38	-16.10

备注：轻型动力产销量不含公司自用部分数量。

(3) 主要销售客户的情况

报告期内，公司前五名客户的营业收入合计 1,499,775,576.82 元，占公司营业收入的 23.05%。

3、 成本

(1) 成本分析表

单位:元

分行业	成本构成项目	本期金额	本期占总成本比例 (%)	上年同期金额	上年同期占总成本比例 (%)	本期金额较上年同期变动比例 (%)
制造行业	直接材料	4,973,532,399.58	94.57	5,002,382,200.15	94.94	-0.58
	人工工资	117,489,098.43	2.23	99,971,216.90	1.90	17.52
	制造费用	168,330,867.66	3.20	166,880,359.29	3.17	0.87
	合计	5,259,352,365.67	100.00	5,269,233,776.34	100.00	-0.19

分产品	成本构成项目	本期金额	本期占总成本比例 (%)	上年同期金额	上年同期占总成本比例 (%)	本期金额较上年同期变动比例 (%)
发电机组	直接材料	592,375,506.25	96.91	511,777,441.94	97.12	15.75
	人工工资	10,229,746.90	1.67	7,452,311.13	1.41	37.27
	制造费用	8,658,859.13	1.42	7,719,233.76	1.46	12.17
	小计	611,264,112.29	100.00	526,948,986.83	100.00	16.00
农业机械装备	直接材料	1,026,015,673.29	95.80	889,096,784.34	96.27	15.40
	人工工资	26,882,204.50	2.51	20,743,116.49	2.25	29.60
	制造费用	18,147,575.21	1.69	13,715,014.31	1.49	32.32

	小计	1,071,045,453.00	100.00	923,554,915.14	100.00	15.97
轻型动力	直接材料	1,420,320,662.37	90.51	1,274,136,667.34	90.06	11.47
	人工工资	41,420,490.81	2.64	31,721,529.53	2.24	30.58
	制造费用	107,438,406.45	6.85	108,964,764.53	7.70	-1.40
	小计	1,569,179,559.63	100.00	1,414,822,961.40	100.00	10.91
两轮摩托车	直接材料	1,888,505,821.58	96.91	2,299,705,533.84	97.12	-17.88
	人工工资	34,075,307.23	1.75	37,126,746.84	1.57	-8.22
	制造费用	26,192,304.51	1.34	30,992,597.75	1.31	-15.49
	小计	1,948,773,433.32	100.00	2,367,824,878.43	100.00	-17.70
其他业务	直接材料	46,314,736.08	78.38	27,665,772.70	76.67	67.41
	人工工资	4,881,348.99	8.26	2,927,512.90	8.11	66.74
	制造费用	7,893,722.36	13.36	5,488,748.94	15.21	43.82
	小计	59,089,807.43	100.00	36,082,034.54	100.00	63.77
	合计	5,259,352,365.67		5,269,233,776.34		-0.19

## (2) 主要供应商情况

报告期内，公司前五名供应商的采购金额合计 510,897,370.62 元，占公司采购总额的 9.70%。

## 4、 费用

管理费用本年较上年增加 4,532.97 万元，增加 14.48%，主要系本公司本年职工人数增加、管理人员及技术人员薪酬提高致使工资薪酬增加，新建项目投入使用固定资产折旧费增加，以及中介咨询服务费用增加等所致，实施股票期权激励计划所带来的费用以及公司中介咨询服务费用增加等所致。

财务费用本年较上年减少 155.91 万元，减少 12.03%，主要原因系人民币汇率升值较快，导致本期汇兑损失增加，银行定期存款取得的利息收入大幅增加所致。

## 5、 研发支出

### (1) 研发支出情况表

单位：元

研发支出合计	162,564,731.48
研发支出总额占净资产比例 (%)	4.53
研发支出总额占营业收入比例 (%)	2.50

### (2) 情况说明

报告期内公司开展的研发项目进展：

#### ①电机组

在变频发电机组方面，对倍频正弦逆变技术进行了全新的升级，并向大功率机型延伸，新开发两款变频发电机组；在专业电源产品方面，新开发多款逆变电焊发电两用机组，可满足各种焊条电弧焊及脉冲氩弧焊施工要求；在传统发电机组方面，新开发了业内领先的单缸大功率汽

油发电机组和双燃料发电机组。

## ②农业机械装备

农业运输机械方面，持续强化公司在商用重载领域的优势，开发出轻型电动三轮车、重载商务三轮车、重载自卸车、半封闭车等产品。农业作业机械方面，已形成 360~1350 汽油、柴油微耕机产品系列。

## ③轻型动力业务

道路用轻型动力中两轮摩托车发动机，成功实现顶置凸轮向链条机、非平衡轴向平衡轴的更新换代，形成了新一代 110cc-300cc 动力强劲、节能环保、低声音和弱振动的发动机；三轮车发动机，成功推出大排量风冷、大油底壳和高可靠性水冷三大系列的三轮车专用发动机；ATV 发动机，对 CVT175 发动机进行全方位提升，优化大排量发动机 CVT700；把握新能源机车发展趋势，持续开展大排量混合动力发动机的研发工作。

非道路用轻型动力，成功开发出满足美国 EPA3 及 CARB 排放要求的业内领先的单缸大排量汽油发动机、适用于变频发电机组的专用发动机，新型单缸柴油动力已具备量产条件。

## ④两轮摩托车

大排量运动型街车 LX650 正式上市，平台级全新产品休闲越野车 Pruss、运动型骑式车 CR1、运动型街车 CR5 研发成功，产品结构进一步优化。更多平台级、运动型产品已进入研发阶段或策划阶段。

## 6、 现金流

经营活动产生的现金流量净额本年度为 54,380.81 万元，比上年增长 12.34%。

投资活动产生的现金流量净额本年度数为-38,917.02 万元，比上年增长 34.73%，主要原因系公司为提高资金运作效率和投资收益，根据 2012 年 12 月 14 日公司第一届董事会第十一次会议决议，开展短期理财业务以提高流动资金收益。截止报告期末，公司向中国工商银行股份有限公司重庆高科技支行购买“工银理财-共赢”系列法人理财产品共计 2 亿元到期收回。

筹资活动产生的现金流量净额本年度为 -10,967.61 万元，比上年数减少 135.98%，主要原因系公司上年向社会公开发行股票，收到募集资金净额 48,709.20 万元所致。

## (二) 行业、产品或地区经营情况分析

### 1、 主营业务分行业、分产品情况

单位:元 币种:人民币

分行业	营业收入	营业成本	毛利率 (%)	营业收入比上年增减 (%)	营业成本比上年增减 (%)	毛利率比上年增减 (%)
机械制造行业	6,487,390,141.62	5,259,352,365.67	18.93	0.92	-0.19	增加 0.90 个百分点
合计	6,487,390,141.62	5,259,352,365.67	18.93	0.92	-0.19	增加 0.90 个百分点

分产品	营业收入	营业成本	毛利率 (%)	营业收入比上年增减 (%)	营业成本比上年增减 (%)	毛利率比上年增减 (%)
发电机组	814,287,552.49	611,264,112.29	24.93	18.24	16.00	增加 1.45 个百分点
农业机械装备	1,299,874,600.89	1,071,045,453.00	17.60	17.41	15.97	增加 1.02 个百分点
轻型动力	1,902,493,579.10	1,569,179,559.63	17.52	11.13	10.91	增加 0.17 个百分点
两轮摩托车	2,393,750,511.79	1,948,773,433.32	18.59	-16.93	-17.70	增加 0.76 个百分点
其他业务	76,983,897.35	59,089,807.43	23.24	97.87	63.77	增加 15.98 个百分点
合计	6,487,390,141.62	5,259,352,365.67	18.93	0.92	-0.19	增加 0.90 个百分点

## 2、 主营业务分地区情况

单位:元 币种:人民币

地区	营业收入	营业收入比上年增减 (%)
国内	3,445,839,761.17	1.66
国外	3,041,550,380.45	0.10
合计	6,487,390,141.62	0.92

## (三) 资产、负债情况分析

### 1、 资产负债情况分析表

单位:元 币种:人民币

项目名称	本期期末数	本期期末数占总资产的比例 (%)	上期期末数	上期期末数占总资产的比例 (%)	本期期末金额较上期期末变动比例 (%)
货币资金	1,807,159,966.10	32.59	1,665,278,922.48	31.25	8.52
交易性金融资产	108,697,410.96	1.96	203,368,500.00	3.82	-46.55
应收票据	516,763,520.36	9.32	464,500,368.86	8.72	11.25
应收账款	563,333,072.40	10.16	688,267,418.82	12.92	-18.15
预付款项	97,236,556.86	1.75	123,252,799.88	2.31	-21.11
应收利息	7,438,467.39	0.13			100.00

其他应收款	70,907,923.00	1.28	59,610,786.92	1.12	18.95
存货	250,557,359.03	4.52	257,495,288.92	4.83	-2.69
投资性房地产	23,765,272.12	0.43			100.00
固定资产	1,592,701,988.24	28.73	1,268,328,582.10	23.80	25.57
在建工程	139,170,978.63	2.51	283,192,262.55	5.32	-50.86
无形资产	315,772,200.03	5.70	263,867,075.98	4.95	19.67
应付票据	263,159,940.00	4.75	292,579,903.00	5.49	-10.06
应付账款	839,301,928.31	15.14	1,034,269,263.00	19.41	-18.85
预收款项	65,735,042.40	1.19	73,877,537.39	1.39	-11.02
应付职工薪酬	56,395,376.93	1.02	64,613,421.55	1.21	-12.72
应交税费	-4,692,448.41	-0.08	6,488,669.63	0.12	-172.32
其他应付款	514,951,233.12	9.29	452,173,590.86	8.49	13.88

交易性金额资产：交易性金融资产年末余额较年初减少 9,467.11 万元，减少 46.55%，主要系本公司上年向中国工商银行股份有限公司重庆高科技支行购买“工银理财-共赢”系列法人理财产品 2 亿元在本年到期收回所致。

应收利息：应收利息年末余额较年初增加 743.85 万元，增加 100%，系预计的银行定期存款未到期利息。

投资性房地产：本期将座落在重庆经开区白鹤工业园区的建筑 30,935 平方米用于对外出租，将原计入固定资产的房产原值、累计折旧及净值相应转入投资性房地产。

在建工程：在建工程年末余额比年初减少 14,402.13 万元，减少 50.86%，主要系本年将达到预定可使用状态后的在建工程项目进行转固所致。

应交税费：应交税费年末金额较年初金额减少 1,118.11 万元，减少 1.72 倍，主要系年末应交所得税额较上年减少所致。

#### (四) 核心竞争力分析

报告期内公司与宝马公司达成新的协议，为其生产全新大排量摩托车发动机，预计量产后累计供货规模将达到 30 万台左右。这将促进公司大排量发动机产品技术和工艺制造水平的进一步提升，巩固公司在业内大排量发动机领域的领先优势。

公司的发动机机内净化技术、单缸大排量通用汽油发动机技术、发电机组变频静音技术、第二代单缸柴油机发动机技术、高性价比运动型摩托车技术、大排量专用三轮车发动机技术等产品技术处于业内领先水平。

报告期内，公司新增专利 203 项，其中发明专利 34 项，实用新型专利 58 项，外观设计专利 111 项。新获得注册商标 46 件。

截止 2013 年 12 月 31 日，公司已累计取得国外有效专利 67 项，国内有效专利 901 项，国内有效专利中发明专利 152 项，实用新型专利 207 项，外观设计专利 542 项。获得注册商标 450

件。

## （五）投资状况分析

### 1、 对外股权投资总体分析

#### （1）收购河南隆鑫机车有限公司股权

为了进一步加大对三轮车业务的投入和支持，加快对公司三轮车业务的发展，增加公司在三轮车业务方面的收益，公司下属全资子公司重庆隆鑫机车有限公司（以下简称“隆鑫机车”）经与河南隆鑫机车有限公司（以下简称“河南隆鑫”）股东叶县奥大工业有限责任公司（以下简称“叶县奥大”）协商一致，以 7200 万元人民币的价格收购叶县奥大持有河南隆鑫 15%的股权。收购于 2013 年 11 月发起，并于 2014 年 1 月 17 日完成最终股权变更。收购前，河南隆鑫的股权结构为隆鑫机车占比 51%，叶县奥大占比 49%。收购完成后，从 2013 年 12 月 1 日起，公司通过隆鑫机车持有河南隆鑫 66%的股权。（详见公司 2014 年 1 月 8 日临 2014-005《隆鑫通用动力股份有限公司关联交易公告》）

#### （2）成立重庆隆鼎工业有限公司

根据公司生产经营发展的需要，经公司认真论证和调研，拟出资人民币 1000 万元设立“重庆隆鼎工业有限公司”，主要从事新能源机车整车及零部件的研发、制造及销售业务，并于 2013 年 12 月 30 日完成注册登记。（详见公司 2013 年 10 月 30 日临 2013-045《隆鑫通用动力股份有限公司第一届董事会第十八次会议决议公告》）

#### （3）南京隆尼增资扩股

为进一步发挥公司在铝合金加工领域的优势，同时向国际一流企业学习先进的技术和管理经验，不断拓展高端汽车零部件业务促进公司长远发展，公司全资子公司重庆隆鑫动力部件有限公司拟对南京隆尼精密机械有限公司进行增资：注册资本由 1000 万元人民币增加到 5000 万元人民币，其中隆鑫动力部件以现金方式认缴新增资本人民币 2250 万元，增资完成后持南京隆尼 65%股权；Nemak Exterior S.L.U（以下简称“尼玛克”）以现汇认缴新增资本人民币 1750 万元的等额美元，增资完成后持南京隆尼 35%的股权。南京隆尼于 2013 年 11 月 18 日完成增资及企业性质变更，目前公司正积极寻求新的高端客户，将采用挤压铸造等国内领先的铸造工艺，拓展汽车铸铝结构件等高价值业务。（详见公司 2012 年 12 月 15 日临 2012-020《隆鑫通用动力股份有限公司关于子公司南京隆尼增资及变更为中外合资经营企业的公告》和 2013 年 12 月 17 日临 2013-055《隆鑫通用动力股份有限公司关于子公司南京隆尼精密机械有限公司完成增资及变更为中外合资经营企业的公告》）

### 2、 非金融类公司委托理财及衍生品投资的情况

#### （1）委托理财情况

币种：人民币

合作方名称	委托理财产品类型	委托理财金额（亿元）	委托理财起始日期	委托理财终止日期	报酬确定方式	预计收益（元）	是否经过法定	计提减值准备	是否关联交易	是否涉及



							程序	金额		诉
中国工商银行股份有限公司	保本浮动收益型理财产品	1	2012年12月24日	2013年3月25日	产品到期后,工商银行在2个工作日内将理财资金划转至公司账户	997,260	是	0	否	否
		1	2012年12月27日	2013年3月27日		1,060,274	是	0	否	否
中国建设银行重庆市分行	保本浮动收益型理财产品	1	2013年12月11日	2014年3月28日	持有产品至产品到期日后,中国建设银行于产品到期日后1个工作日内将公司理财本金和收益划转至协议约定账户	1,553,698	是	0	否	否
合计	/	3	/	/	/	3,611,232	/	0	/	/

(2) 委托贷款情况

不适用

3、 募集资金使用情况

(1) 募集资金总体使用情况

单位:万元 币种:人民币

募集年份	募集方式	募集资金总额	本年度已使用募集资金总额	已累计使用募集资金总额	尚未使用募集资金总额	尚未使用募集资金用途及去向
2012	首次发行	48,709.20	2,373.69	42,532.58	6,199.92	通用动力机械产品能力提升项目

募集资金存放和实际使用情况详见《中国国际金融有限公司关于隆鑫通用动力股份有限公司2013年度募集资金存放与使用情况的专项核查报告》。

(2) 募集资金承诺项目使用情况

单位:万元 币种:人民币

承诺项目名称	是否变更项目	募集资金拟投入金额	募集资金本年度投入金额	募集资金实际累计投入金额	是否符合计划进度	项目进度	预计收益	产生收益情况	是否符合预计收益
1. 通用动力机械产品能力提升项目	否	14,825.72	2,373.69	8,649.10	-	58.34%	-	-	
2. 专用发动机建设项目	否	33,883.48	-	33,883.48	符合	100%	-	9,016.53	是
合计	/	48,709.20	2,373.69	42,532.58	/	/	/	/	
未达到计划进度或预计收益的情况和原因(分具体项目)				通用动力机械产品能力提升项目: 已建设投产1条通用汽油机总装线,1条变频发电机组装配线已完成安装调试投入试生产,					

	正在筹建 1 条通用汽油机总装线；购买了部分检测、试验设备；机加车间建成，部分机加压铸设备投产。由于产品结构调整、市场需求变化以及生产效能的改善，原投资计划中通用汽油机总装线、发电机组总装线和部分机加、压铸设备投入未按计划进度实施，预计在 2014 年将继续投资约 10,348.00 万元用于通用动力机械产品能力提升项目建设，其中使用募集资金 6,199.92 万元。
项目可行性发生重大变化的情况说明	无
超募资金的金额、用途及使用进展情况	无
募集资金投资项目实施地点变更情况	无
用闲置募集资金暂时补充流动资金情况	无
项目实施出现募集资金结余的金额及原因	无
尚未使用的募集资金用途及去向	尚未使用的募集资金将继续用于募投项目。
募集资金使用及披露中存在的问题或其他情况	<p>重庆证监局对公司 2012 年年报现场检查中发现，公司误将募集资金使用到子公司重庆隆鑫动力部件有限公司的设备投资项目（非募投项目），其中 2012 年度使用 9,100,967.79 元，2013 年 1-6 月使用 7,683,040.90 元。按照公司《募集资金管理办法》的规定，公司于 2013 年 6 月 28 日对上述行为进行了纠正，用自有资金 16,784,008.69 元归还上述募集资金。</p> <p>本公司第一届董事会第十六次会议于 2013 年 7 月 23 日审议通过了《关于拓展公司募集资金投入项目实施地点的议案》，由于公司通机业务快速发展需要，加之本公司现有九龙园 B 区通机关重零部件生产场地不足，为更好地利用现有资源，公司拟使用募集资金投入的“通用动力机械产品能力提升项目”中部分关重零部件项目的实施地点扩展到公司九龙园 C 区实施。</p>

#### 4、 主要子公司、参股公司分析

截止报告期末，公司共有 9 家子公司，主要子公司具体情况如下：

##### (1) 重庆隆鑫机车有限公司

成立时间	2007 年 7 月 13 日	注册资本/实收资本	50,000 万元	
注册地址	重庆市经济技术开发区白鹤工业园	主要生产经营地	九龙坡区九龙园区 C 区	
法定代表人	高勇			
股东构成	隆鑫通用 100%			
经营范围	开发、生产、销售摩托车整车、摩托车发动机、非公路用车及其零部件			
主要财务数据：（经信永中和会计师事务所审计）（单位：万元）				
	总资产	净资产	净利润	营业收入
2013 年 12 月 31	214,156.49	75,206.04	16,414.36	361,538.61

日/2013 年度				
-----------	--	--	--	--

## (2) 重庆隆鑫动力部件有限公司

成立时间	2007 年 7 月 19 日	注册资本/实收资本	500 万元	
注册地址	重庆市经济技术开发区白鹤工业园			
法定代表人	高勇			
股东构成	隆鑫通用 100%			
经营范围	开发、生产、销售摩托车、汽车零部件			
主要财务数据：(经信永中和会计师事务所审计)(单位：万元)				
	总资产	净资产	净利润	营业收入
2013 年 12 月 31 日/2013 年度	8,097.69	2,836.32	-212.26	577.09

## (3) 重庆隆鑫发动机有限公司

成立时间	2008 年 12 月 4 日	注册资本/实收资本	3,050 万元	
注册地址	九龙坡区九龙园区 C 区			
法定代表人	高勇			
股东构成	隆鑫通用 100%			
经营范围	开发、销售摩托车发动机及其零部件；开发、生产、销售发动机零部件、润滑油			
主要财务数据：(经信永中和会计师事务所审计)(单位：万元)				
	总资产	净资产	净利润	营业收入
2013 年 12 月 31 日/2013 年度	115,675.18	26,506.97	17,127.36	192,699.51

## (4) 重庆隆鑫进出口有限公司

成立时间	2007 年 8 月 24 日	注册资本/实收资本	1,000 万元	
注册地址	九龙坡区九龙园区华龙大道 99 号			
法定代表人	高勇			
股东构成	隆鑫通用 100%			
经营范围	自营和代理各类商品及技术的进出口业务			
主要财务数据：(经信永中和会计师事务所审计)(单位：万元)				
	总资产	净资产	净利润	营业收入
2013 年 12 月 31 日/2013 年度	102,627.22	14,454.98	1,875.11	122,078.98

## (5) 重庆隆鑫压铸有限公司

成立时间	2007 年 7 月 24 日	注册资本/实收资本	500 万元	
注册地址	九龙坡区九龙园区华龙大道 99 号			
法定代表人	高勇			
股东构成	隆鑫通用 100%			
经营范围	金属铸造、磨具制造；开发、生产、销售摩托车、汽车零部件			

主要财务数据：（经信永中和会计师事务所审计）（单位：万元）				
	总资产	净资产	净利润	营业收入
2013 年 12 月 31 日/2013 年度	21,387.58	14,460.26	272.92	27,942.82

## (6) 南京隆尼精密机械有限公司

成立时间	2012 年 9 月 11 日	注册资本/实收资本	5,000 万元/4,000 万元	
注册地址	南京市江宁区东山街道万泰路 89 号			
法定代表人	高勇			
股东构成	重庆隆鑫动力部件有限公司 65%, Nemak Exterior S.L.U 35%			
经营范围	开发、生产、销售：精密零部件，生产、装配、销售：汽车零部件，销售：汽车零部件、机电产品、润滑油、金属材料（不含稀贵金属）、橡塑制品，货物进出口、技术进出口			
主要财务数据：（经信永中和会计师事务所审计）（单位：万元）				
	总资产	净资产	净利润	营业收入
2013 年 12 月 31 日/2013 年度	3,784.07	3,836.76	-152.88	80.37

## (7) 河南隆鑫机车有限公司

成立时间	2010 年 11 月 23 日	注册资本/实收资本	8,000 万元	
注册地址	叶县迎宾大道北段			
法定代表人	韩群山			
股东构成	隆鑫通用 66%，叶县奥大工业有限责任公司 34%			
经营范围	生产、销售摩托车及其零部件，电动车及电动车零部件；本公司产品及原材料的进出口			
主要财务数据：（经信永中和会计师事务所审计）（单位：万元）				
	总资产	净资产	净利润	营业收入
2013 年 12 月 31 日/2013 年度	42,070.23	19,597.23	6,642.90	102,515.50

## (8) 重庆隆鼎工业有限公司

成立时间	2013 年 12 月 30 日	注册资本/实收资本	1,000 万元	
注册地址	九龙坡区九龙园区 C 区			
法定代表人	何军			
股东构成	隆鑫通用 100%			
经营范围	汽车零部件研发及销售；新能源机车零部件研发及销售。			
主要财务数据：（经信永中和会计师事务所审计）（单位：万元）				
	总资产	净资产	净利润	营业收入
2013 年 12 月 31 日/2013 年度	1,000.00	1,000.00	0	0

## (9) 重庆赛益塑胶有限公司

成立时间	2009 年 2 月 9 日	注册资本/实收资本	3050 万元	
注册地址	重庆市九龙坡区九龙园区华龙大道 99 号			
法定代表人	高勇			
股东构成	重庆隆鑫机车有限公司 100%			
经营范围	开发、生产、销售橡塑制品、非公路用车及其零部件、摩托车零部件、汽车零部件、普通机械及电子产品；开发、制造、销售模具；销售两轮摩托车、三轮车、发动机；润滑油、文体用品、电器；货物进出口、技术进出口；商贸信息查询。			
主要财务数据：（经信永中和会计师事务所审计）（单位：万元）				
	总资产	净资产	净利润	营业收入
2013 年 12 月 31 日/2013 年度	10,340.20	6,756.12	37.32	3,816.68

## 5、 非募集资金项目情况

报告期内，公司无非募集资金投资项目。

## 二、 董事会关于公司未来发展的讨论与分析

### （一） 行业竞争格局和发展趋势

#### 1、 发电机组行业

全球发电机组市场需求稳步增长。发电机组出口市场年产销规模约 1000 万台，其中北美市场约 200 万台，非洲市场 300 万台，中东 200 万台，欧洲和东南亚各 100 万台，其他市场 100 万台。

公司目前在小型家用汽油发电机组出口领域已居行业第一位。作为未来发展的重点业务，公司将凭借行业领先的技术优势、坚持在发达国家进行 ODM 合作、在发展中国家推行自主品牌的策略，不断提升市场份额。同时将着手涉足中、大型专业柴油发电机组领域。

资料来源：全国海关信息中心

#### 2、 农业机械装备行业

中国的农业机械化程度远低于发达国家，市场需求空间大。农机购置补贴 2013 年预计将达到 250 亿元，农机行业中规模以上企业工业产值预计将突破 3500 亿元，其中农业收获机械的发展速度较快。2013 年，耕整机械年出口规模已达到 160 万台，国内销售规模在 100 万台左右。公司 2013 年微耕机销量近 1 万台，发展空间较大。

农业运输机械方面，三轮车以其购置及使用成本低、载重能力强的特点，已经成为广大农村用户从田头到集镇不可或缺的农业运输装备。目前两轮摩托车出口量占总销量比重为 40% 左右，而三轮车的出口量远远低于这一比重，出口市场潜力巨大，拉美、非洲等发展中国家市场已明显呈现出高速增长的发展趋势。

面对全球日益增长的市场需求，中国企业凭借在这一领域多年的研发和制造经验，具有得天独厚的配套工业基础和独一无二的竞争优势。公司在同行企业中较早将三轮车业务作为重点

发展，且为目前三轮车业务规模最大的上市公司。公司产品品类齐全、创新能力强、市场占有率高，在国内竞争优势明显，并将力争在出口市场占据主导地位。

资料来源：农机通网，中国汽车工业协会摩托车分会《产销快讯》，全国海关信息中心

### 3、轻型动力行业

随着全球三轮车销量的增长，三轮车发动机的需求将保持快速增长。三轮车发动机因其性能的特殊性，只有少数企业具备三轮车专用发动机的研发和制造能力，行业集中度高。

我国非道路用轻型动力行业年出口市场规模约 800 万台，高性价比和批量供货能力仍将促进中国企业稳定发展。随着欧美市场排放标准升级，市场份额将进一步向优质的零部件供应商集中，公司凭借先发技术优势，市场份额有望持续提升。

中国各类柴油机动力产品年出口量约 140 万台。依托已成功开发的第二代单缸柴油动力，公司将重点开拓小型单缸或多缸柴油机产品市场。

大排量摩托车发动机（400cc 以上）在全球每年需求量大约 100 万台左右。公司将凸显大排量发动机的独有优势，拓展国际合作范围，将大排量发动机技术拓展到更宽的应用领域；随着国内新能源机车市场不断发展，公司将研发大排量增程式发动机，为其提供混合动力的解决方案。

资料来源：全国海关信息中心，中国汽车工业协会摩托车分会《产销快讯》

### 4、两轮摩托车行业

从长期看，两轮摩托车出口仍将呈现增长趋势，主要需求来自于拉美、非洲以及东南亚等发展中国家及地区；消费结构进一步升级，大排量、休闲运动的个性化产品将快速增长，成为摩托车产业最具增长潜力的细分领域。

国内市场将维持基本稳定，随着国家税务总局和工信部联合实施合格证并网管理，一车一证一票政策的推行，两轮摩托车国内市场竞争环境将进一步规范，行业集中度有望逐步提高。

## （二）公司发展战略

公司坚持成为“低碳成套动力系统领先企业”的战略方向，以内燃机核心技术为平台，专注发电机组业务、农业机械装备业务、轻型动力业务、两轮摩托车业务等核心产业的纵向发展，在全球热动力及其紧密相关行业领域做专做强。

发电机组业务，通过开发变频发电机和柴油发电机，保持小型家用汽油发电机组领域的领先地位，着手准备进入中、大型专业发电机组领域。

农业机械装备业务，打造以三轮车为代表的农业运输机械、以微耕机和水泵为代表的农业作业机械全系列农机产品，并积极涉足农业收获机械业务领域，使公司成为从田间作业到城镇运输的系统化农机产品平台领先供应商。

轻型动力业务，在道路用轻型动力产品方面，保持三轮车发动机的技术领先优势，通过与 BMW 的项目合作，继续巩固公司在大排量发动机产品上的领先优势，同时，重点开发适应新能源机车市场发展的大排量增程式发动机；在非道路用轻型动力产品方面，坚持打造不同类别终端产品专用动力的发展路径，充分发挥在单缸和双缸大排量汽油发动机的技术优势，同时积极拓展

小型单缸或多缸柴油发动机业务。

两轮摩托车业务，紧把“运动、休闲”的产品方向，通过平台化研发战略促成产品升级；采取海外合资合作方式实现销地产，优化客户结构，全力开拓新兴市场，推进海外渠道建设和品牌建设；借力宝马合作项目，提升技术实力和品牌价值，打造中国运动机车领先品牌。

### （三） 经营计划

公司将以“代言消费者，凸显产品力，实现个性化产品链全覆盖”为经营指导思想，实现四大主营业务销售规模的持续增长，保持业内整体领先优势，并积极拓展新兴业务，有效推进公司产业转型升级。

2014 年公司力争实现营业收入 70 亿元以上。

- 1、**发电机组业务：**稳步提升传统欧美市场销量，突破非洲、中东等新兴市场，开拓国内市场；重点推广单缸大功率汽油发电机组、静音变频可串联发电机组，开发全新柴油发电机组。
- 2、**农业机械装备业务：**在农业运输机械方面，立足商用领域，夯实“重载商用”核心优势，完善小型、重载、舒适三大领域布局，通过细分市场，一地一策，加强出口市场推广，实现三轮车销量提升；在农业作业机械方面，加强与欧洲领先微耕机企业的合作，同时积极寻求进入大中型收获机械产品领域的业务机会。
- 3、**轻型动力业务：**专注于三轮车专用发动机优势产品的市场策划和开拓，在保证国内主机厂供货增长的前提下，一方面积极开拓出口市场，另一方面大力拓展国内零售市场；不断通过新产品的开发和导入，强化和世界领先企业的 ODM 合作关系，提升非道路用轻型动力产品的供货份额。
- 4、**两轮摩托车业务：**依靠平台级新产品，稳定大客户销量，加大出口新兴市场的开拓力度，重点拓展尼日利亚、委内瑞拉、俄罗斯等市场。
- 5、**按计划积极推进宝马全新大排量发动机项目，**巩固公司在排量发动机领域的领先地位；按照埃及摩托车合资工厂项目协议，推进摩托车海外制造基地建设，探索海外基地运作经验。
- 6、**汽车零部件业务，**配合 NEMAK 形成稳定供应长安福特、上海通用等现有机加产品的能力，争取长安福特的新订单；寻求新的高端客户，采用挤压铸造等国内领先的铸造工艺，拓展汽车铸铝结构件等高价值业务。
- 7、通过广泛合作，发挥现有三轮车网络优势，积极进入面向农村市场的低速新能源机车领域。
- 8、全面、深入推进精益六西格玛管理方法，提升管理效率和产品质量；强化商机管理，前瞻把握客户需求和动向，促进销售过程透明化、规范化，提高订单转化有效性。
- 9、积极探索电子商务运作方式，充分考虑 O2O 的融合，促进产品交易成本最低化；探索利用移动互联网技术走进消费者，与消费者互动，准确把握消费者需求。

### （四） 因维持当前业务并完成在建投资项目公司所需的资金需求

根据公司发展战略和发展规划的需求，预计 2014 年公司资本性支出投入 4.86 亿元，其中发电机组项目投入约 1,279 万元，轻型动力业务投入约 13,782 万元（其中宝马大排量发动机项目

需投入 1,171 万元)，农机（三轮车）业务投入约 10,519 万元（其中河南隆鑫产能建设项目需投入 8,747 万元），汽车零部件业务投入约 12,578 万元，其它投入约 10,488 万元。

在公司完成在建投资项目所需资金中，“通用动力机械产品能力提升项目”预计投入 10,348 万元，其中使用募集资金 6,199.92 万元。

公司目前经营状况良好，现金流充足，财务结构合理，适宜各种融资方式，公司未来维持当前业务并完成在建投资项目所需的资金需求有保障。

## （五）可能面对的风险

### 1、宏观经济波动风险

2014 年，国内经济将进行全面改革、经济结构持续调整等带来的需求效应的不确定性，可能存在一定的短期波动。全球经济回暖趋缓，发达经济体有所增长，新兴经济体增速下滑，下行风险加大，市场需求疲弱，外需增长仍将乏力。这些因素将会影响消费者需求，进而影响公司的经营状况和盈利水平，对公司经营业绩形成一定风险。

### 2、出口市场消费者购买力下降风险

美联储已确定将逐步退出量化宽松政策，公司重要销售目的地国家，如墨西哥、阿根廷、委内瑞拉等市场货币贬值严重，可能导致当地消费者购买能力下降。公司将坚持差异化、个性化的产品定位，提升产品竞争力，引导客户、稳定市场；同时加大对其它出口新兴市场的开拓力度。

### 3、原材料上涨风险

随着全球经济复苏，2014 年原材料价格可能上涨，从而导致公司采购成本上升，影响公司盈利。公司将通过调整产品结构、提升产品附加价值、与供应商共担原材料价格波动的零部件浮动定价机制等措施，减小原材料上涨的不利影响。

## 三、 董事会对会计师事务所“非标准审计报告”的说明

### （一） 董事会、监事会对会计师事务所“非标准审计报告”的说明

√ 不适用

### （二） 董事会对会计政策、会计估计或核算方法变更的原因和影响的分析说明

√ 不适用

### （三） 董事会对重要前期差错更正的原因及影响的分析说明

√ 不适用

## 四、 利润分配或资本公积金转增预案

### （一） 现金分红政策的制定、执行或调整情况

#### 1、现金分红政策的制定情况：



公司在 2012 年为进一步增强公司现金分红的透明度，完善和健全分红政策和监督机制，保持利润分配政策的连续性和稳定性，保护投资者的合法权益，便于投资者行成稳定的回报预期，根据中国证监会关于进一步落实上市公司现金分红有关事项的通知》、中国证监会重庆监管局《关于进一步落实现金分红有关事项的通知》（渝证监公司字[2012]140 号）等文件精神，结合公司的实际情况以及在公开征求广大投资者建议的基础上，于 2012 年 11 月 12 日公司 2012 年第二次临时股东大会通过《关于修订公司章程的议案》，修订了利润分配政策和现金分红政策。

相关内容详见公司于 2012 年 11 月 13 日刊登于上交所网站的《公司章程（2012 年 11 月）》第八章第一节股利分配政策。

## 2、2013 年度现金分红政策的执行情况：

2014 年 3 月 10 日，公司第二届董事会第三次会议通过了《关于 2013 年度利润分配预案》，考虑到公司目前处于关键发展阶段，根据公司发展战略和经营需要，预计 2014 年会有较大资金支出，故拟按 2013 年 12 月 31 日公司 800,000,000 股总股本为基数，每 10 股派发现金红利 2.08 元（含税），资本公积金不转增股本。共计派发现金股利 166,400,000.00 元，占 2013 年实现的可供股东分配利润的 30.13%，公司尚余可供分配利润 1,789,582,400.80 元，全部结转以后年度分配。

本次利润分配预案中，现金分红占本次利润分配的比例为 100%，符合《证监会分红指引》等相关规定。

(二) 报告期内盈利且母公司未分配利润为正，但未提出现金红利分配预案的，公司应当详细披露原因以及未分配利润的用途和使用计划

√ 不适用

(三) 公司近三年（含报告期）的利润分配方案或预案、资本公积金转增股本方案或预案

单位：元 币种：人民币

分红年度	每 10 股送红股数（股）	每 10 股派息数（元）（含税）	每 10 股转增数（股）	现金分红的数额（含税）	分红年度合并报表中归属于上市公司股东的净利润	占合并报表中归属于上市公司股东的净利润的比率（%）
2013 年		2.08		166,400,000.00	552,326,718.87	30.13
2012 年		1.75		140,000,000.00	461,798,326.02	30.32
2011 年		0.56		40,320,000.00	440,677,077.13	9.15

## 第五节 重要事项

### 一、 重大诉讼、仲裁和媒体普遍质疑的事项

本年度公司无重大诉讼、仲裁和媒体质疑事项。

### 二、 报告期内资金被占用情况及清欠进展情况

√ 不适用

### 三、 破产重整相关事项

本年度公司无破产重整相关事项。

### 四、 资产交易、企业合并事项

#### (一) 公司收购、出售资产和企业合并事项已在临时公告披露且后续实施无变化的

事项概述及类型	查询索引
隆鑫通用动力股份有限公司下属全资子公司重庆隆鑫机车有限公司经与河南隆鑫机车有限公司股东叶县奥大工业有限责任公司协商一致,以 7200 万元人民币价格收购叶县奥大持有河南隆鑫 15%的股权。属于公司收购资产。	详见上海证券交易所网站 (www.sse.com.cn) 公司 2014 年 1 月 8 日临 2014-005《隆鑫通用动力股份有限公司关联交易公告》

### 五、 公司股权激励情况及其影响

#### (一) 相关股权激励事项已在临时公告披露且后续实施无进展或变化的

事项概述	查询索引
隆鑫通用动力股份有限公司股票期权激励计划	详见上海证券交易所网站 (www.sse.com.cn) 公司 2013 年 9 月 5 日临 2013-039《隆鑫通用动力股份有限公司股权激励计划股票期权授予结果公告》

#### (二) 临时公告未披露或有后续进展的股权激励情况

单位：份

报告期内激励对象的范围	1. 在公司担任职务的董事（不包括独立董事）、高级管理人员； 2. 公司中层管理人员； 3. 公司核心业务（技术、营销）和管理人员； 4. 其他经公司董事会确认需要进行激励的骨干人员。
报告期内授出的权益总额	17,825,500
报告期内行使的权益总额	0

报告期内失效的权益总额	261,700			
至报告期末累计已授出但尚未行使的权益总额	17,563,800			
至报告期末累计已授出且已行使的权益总额	0			
报告期内授予价格与行权价格历次调整的情况以及经调整后的最新授予价格与行权价格	根据公司 2013 年 8 月 10 日公司发布的临 2013-034《隆鑫通用动力股份有限公司关于调整股权激励计划股票期权行权价格的公告》，行权价格由原来的 10.18 元调整至 10.005 元。			
<b>董事、监事、高级管理人员报告期内获授和行使权益情况</b>				
姓名	职务	报告期内获授 权益数量	报告期内行使 权益数量	报告期末尚未 行使的权益数量
高勇	高级管理人员	17.44	0	17.44
龚晖	高级管理人员	17.44	0	17.44
欧阳平	高级管理人员	17.44	0	17.44
文晓刚	高级管理人员	17.44	0	17.44
何军	高级管理人员	15.54	0	15.54
汪澜	高级管理人员	15.54	0	15.54
王建超	高级管理人员	15.55	0	15.55
黄经雨	高级管理人员	13.95	0	13.95

### (三) 报告期公司股权激励相关情况说明

2013 年 5 月 17 日，公司第一届董事会第十五次会议审议通过了《股票期权激励计划（草案）》。2013 年 8 月 8 号，公司召开了第一次临时股东大会，审议通过了公司《股票期权激励计划（草案修订稿）》及相关股权激励议案，同意授予首期 314 名激励对象 1800 万份股票期权股，预留 200 万份，股票期权的授予日为 2013 年 8 月 15 日，授予价格为 10.005 元，股票来源为公司向激励对象定向发行股票。由于部分激励对象因个人原因离职，本次实际授予的激励对象人数为 309 人，实际授予股票期权数量为 1782.55 万份。到报告期末，部分激励对象因个人原因离职，实际授予的激励对象人数为 303 人，实际授予股票期权数量为 1756.38 万份。

## 六、 重大关联交易

√ 不适用

## 七、 重大合同及其履行情况

### (一) 托管、承包、租赁事项

√ 不适用

### (二) 担保情况

√ 不适用

### **(三) 其他重大合同**

2013 年 10 月 23 日，公司与宝马摩托车签署了关于全新大排量发动机的长期供货协议。该协议主要涉及公司根据宝马摩托车所提供的产品资料为宝马公司生产、供货水冷高科技摩托车发动机的相关事宜，改款全新创新开发的发动机将满足未来低排放低油耗的要求，量产后预计累计供货规模将达到 30 万台左右。详见上海证券交易所网站（[www.sse.com.cn](http://www.sse.com.cn)）公司 2013 年 10 月 25 日临 2013-044 《隆鑫通用动力股份有限公司关于签订全新大排量发动机长期供货协议的公告》。

## **八、 承诺事项履行情况**

## (一) 上市公司、持股 5%以上的股东、控股股东及实际控制人在报告期内或持续到报告期内的承诺事项

承诺背景	承诺类型	承诺方	承诺内容	承诺时间及期限	是否有履行期限	是否及时严格履行	如未能及时履行应说明未完成履行的具体原因	如未能及时履行应说明下一步计划
与首次公开发行相关的承诺	解决同业竞争	隆鑫控股有限公司、隆鑫集团有限公司、涂建华	详见上交所网站公司于2012年8月9日公告的《首次公开发行股票招股说明书》第七节同业竞争部分。	2011年3月22日，长期有效	否	是		
	解决同业竞争	隆鑫集团有限公司	详见上交所网站公司于2012年8月9日公告的《首次公开发行股票招股说明书》第七节	2011年3月22日，截止2011年12月31日	是	否	报告期内，公司已获得隆鑫集团所持有的、公司生产经营所需的第7类和第12类境外注册商标及商标申请的转让证明108件，已经核准转让117件，未核准转让51件。截止2014年2月25日，前述境外商标已经核准转让138件，未核准转让30件（其中11件为公司在日常生产经营过程中需使用）。未完成核准转让的主要原因是由于境外国家及地区的主管机构对商标转让规定（包括但不限于程序和审查周期）不相同，目前相关转让手续还在审查过程中。	根据隆鑫集团、隆鑫控股及涂建华先生出具的相关承诺，前述30件境外商标获得核准转让前，公司有权无偿且无争议使用该等境外商标，不会影响公司正常的生产经营。公司承诺在2015年12月31日以前全部完成前述境外商标核准转让手续。
	股份限售	隆鑫控股有限公司、涂建华	详见上交所网站公司于2012年8月9日公告的《首次公开发行股票招股说明书》第五节	2012年8月10日至2015年8月10	是	是		

				日			
股份限售	董事、监事及 高管人员	详见上交所网站公司于 2012年8月9日公告的 《首次公开发行股票招 股说明书》第五节	任职期间	是	是		
股份限售	董事、监事及 高管人员	详见上交所网站公司于 2012年8月9日公告的 《首次公开发行股票招 股说明书》第五节	离职后半 年内	是	是		
解决土地等产 权瑕疵	隆鑫控股有 限公司	详见上交所网站公司于 2012年8月9日公告的 《首次公开发行股票招 股说明书》第六节	长期有效	否	是	<p>(1) 公司前述坐落于九龙坡区九龙园区华龙大道 99 号共计 7961.61 平方米房屋建筑物（占公司房屋建筑物总面积比例约 1.16%），因原设计报建等手续不完善且已建多年，难以补办产权手续，公司已停止前述房屋建筑物产权办理工作，目前该等房屋建筑物使用正常。</p> <p>(2) 当地政府已于 2013 年下半年将隆鑫机车前述 3.164 亩土地（占公司全部使用土地总面积的 0.20%）的用地事宜报请广东省国土资源管理部门进行审批，预计隆鑫机车将于今年取得该宗土地的使用权，并将在完善用地手续后及时办理该宗地上 5277 平方米的房屋产权手续。</p>	

**九、 聘任、解聘会计师事务所情况**

单位:元 币种:人民币

是否改聘会计师事务所:	否
	现聘任
境内会计师事务所名称	信永中和会计师事务所(特殊普通合伙)
境内会计师事务所报酬	800,000.00
境内会计师事务所审计年限	4 年

**十、 上市公司及其董事、监事、高级管理人员、持有 5%以上股份的股东、实际控制人、收购人处罚及整改情况**

本年度公司及其董事、监事、高级管理人员、持有 5%以上股份的股东、实际控制人、收购人均未受中国证监会的稽查、行政处罚、通报批评及证券交易所的公开谴责。

**十一、 其他重大事项的说明**

报告期内公司无其他重大事项。

## 第六节 股份变动及股东情况

### 一、股本变动情况

#### (一) 股份变动情况表

##### 1、股份变动情况表

单位：万股

	本次变动前		本次变动增减（+，-）					本次变动后	
	数量	比例（%）	发行 新股	送 股	公积金 转股	其他	小计	数量	比例（%）
一、有限售条件股份	72,000.00	90.00				-31,262.40	-31,262.40	40,737.60	50.92
1、国家持股									
2、国有法人持股	8,800.56	11.001				-8,800.56	-8,800.56	0	0
3、其他内资持股	63,199.44	78.999				-22,461.84	-22,461.84	40,737.60	50.92
其中：境内非国有法人持股	61,392.24	76.740				-20,654.64	-20,654.64	40,737.60	50.92
境内自然人持股	1,807.20	2.259				-1,807.20	-1,807.20	0	0
4、外资持股									
其中：境外法人持股									
境外自然人持股									
二、无限售条件流通股	8,000.00	10.00				31,262.40	31,262.40	39,262.40	49.08
1、人民币普通股	8,000.00	10.00				31,262.40	31,262.40	39,262.40	49.08
2、境内上市的外资股									
3、境外上市的外资股									
4、其他									
三、股份总数	80,000.00	100.00				0	0	80,000.00	100.00

##### 2、股份变动情况说明

公司首次公开发行并上市前，公司股东国开金融有限责任公司、中科渝祥（天津）股权投资基金合伙企业（有限合伙）、重庆软银欣创股权投资基金管理中心（有限合伙）、杭州涌源投资有限公司、绍兴县龙在田股权投资有限公司、上海载荣投资中心（有限合伙）、上海谨业股权投资合伙企业（有限合伙）、上海景绪投资中心（有限合伙）、上海小村创业投资合伙企业（有限合伙）、汕头市盛嘉置业有限公司、金宝天融（大连）投资中心（有限合伙）、深圳市睿德丰华



企业管理顾问有限公司、西藏金台投资有限公司、西藏载鸣投资有限公司、高勇、文晓刚、程健、欧阳平、何军、龚晖和陈松泉承诺：自公司股票上市之日起 12 个月内，不转让或者委托他人管理在公司首次公开发行前已直接或间接持有的公司股份，也不由公司回购该部分股份。

根据上述承诺和法律法规要求，本公司发行前股东国开金融有限责任公司、中科渝祥（天津）股权投资基金合伙企业（有限合伙）、重庆软银欣创股权投资基金管理中心（有限合伙）、杭州涌源投资有限公司、绍兴县龙在田股权投资有限公司、上海载荣投资中心（有限合伙）、上海谨业股权投资合伙企业（有限合伙）、上海景绪投资中心（有限合伙）、上海小村创业投资合伙企业（有限合伙）、汕头市盛嘉置业有限公司、金宝天融（大连）投资中心（有限合伙）、深圳市睿德丰华企业管理顾问有限公司、西藏金台投资有限公司、西藏载鸣投资有限公司、高勇、文晓刚、程健、欧阳平、何军、龚晖和陈松泉合计持有的 312,624,000 股将于向社会公众投资者发行的股票上市日即 2012 年 8 月 10 日起，锁定 12 个月后方可上市流通，该部分股票已于 2013 年 8 月 15 日起在上海证券交易所开始上市流通。

### 3、 股份变动对最近一年和最近一期每股收益、每股净资产等财务指标的影响

2013 年度公司总股本未发生变化，对公司每股收益、每股净资产等财务指标不产生影响。

#### (二) 限售股份变动情况

单位：股

股东名称	年初限售股数	本年解除限售股数	本年增加限售股数	年末限售股数	限售原因	解除限售日期
中科渝祥（天津）股权投资基金合伙企业（有限合伙）	80,006,400	80,006,400	0	0		2013 年 8 月 15 日
国开金融有限责任公司	80,005,600	80,005,600	0	0		2013 年 8 月 15 日
重庆软银欣创股权投资基金管理中心（有限合伙）	23,997,600	23,997,600	0	0		2013 年 8 月 15 日
杭州涌源投资有限公司	15,998,400	15,998,400	0	0		2013 年 8 月 15 日
绍兴县龙在田股权投资有限公司	15,998,400	15,998,400	0	0		2013 年 8 月 15 日
上海载荣投资中心（有限合伙）	15,998,400	15,998,400	0	0		2013 年 8 月 15 日
高勇	13,896,000	13,896,000	0	0		2013 年 8 月 15 日
全国社会保障基金理事会转持三户	8,000,000	8,000,000	0	0		2013 年 8 月 15 日
上海小村创业投资合伙企业（有限合伙）	7,999,200	7,999,200	0	0		2013 年 8 月 15 日
深圳市睿德丰华企业管理顾问有限公司	7,999,200	7,999,200	0	0		2013 年 8 月 15 日
金宝天融（大连）投资中心	7,999,200	7,999,200	0	0		2013 年 8 月 15 日

(有限合伙)						
上海景绪投资中心(有限合伙)	7,999,200	7,999,200	0	0		2013年8月15日
汕头市盛嘉置业有限公司	7,999,200	7,999,200	0	0		2013年8月15日
上海谨业股权投资合伙企业(有限合伙)	7,999,200	7,999,200	0	0		2013年8月15日
西藏金台投资有限公司	3,549,600	3,549,600	0	0		2013年8月15日
西藏载鸣投资有限公司	3,002,400	3,002,400	0	0		2013年8月15日
何军	720,000	720,000	0	0		2013年8月15日
程健	720,000	720,000	0	0		2013年8月15日
龚晖	720,000	720,000	0	0		2013年8月15日
欧阳平	720,000	720,000	0	0		2013年8月15日
文晓刚	720,000	720,000	0	0		2013年8月15日
陈松泉	576,000	576,000	0	0		2013年8月15日
合计	312,624,000	312,624,000	0	0	/	/

## 二、 证券发行与上市情况

### (一) 截至报告期末近3年历次证券发行情况

单位：股 币种：人民币

股票及其衍生证券的种类	发行日期	发行价格(或利率)	发行数量	上市日期	获准上市交易数量	交易终止日期
股票类						
A股	2012年8月10日	6.58	80,000,000	2012年8月10日	80,000,000	

### (二) 公司股份总数及股东结构变动及公司资产和负债结构的变动情况

报告期内没有因送股、配股等原因引起公司资产和负债结构变动的情况。

### (三) 现存的内部职工股情况

本报告期末公司无内部职工股。

## 三、 股东和实际控制人情况

### (一) 股东数量和持股情况

单位：股

截止报告期末股东总数	18,900	年度报告披露日前第5个交易日末股东总数	18,191
前十名股东持股情况			

股东名称	股东性质	持股比例 (%)	持股总数	报告期内增减	持有有限售条件股份数量	质押或冻结的股份数量
隆鑫控股有限公司	境内非国有法人	50.922	407,376,000	0	407,376,000	质押 80,000,000
国开金融有限责任公司	国有法人	10.001	80,005,600	0	0	0
中科渝祥(天津)股权投资基金合伙企业(有限合伙)	境内非国有法人	6.457	51,652,240	-28,354,160	0	0
全国社保基金一一三组合	其他	3.962	31,697,890	31,697,890	0	0
高勇	境内自然人	1.737	13,896,000	0	0	0
全国社会保障基金理事会	其他	1.000	8,000,000	0	0	0
东方证券股份有限公司	境内非国有法人	0.938	7,500,030	7,500,030	0	0
平安信托有限责任公司-睿富二号	境内非国有法人	0.830	6,638,969	6,638,969	0	0
汇添富基金-光大银行-汇添富-双喜盛世9号资产管理计划	其他	0.737	5,899,724	5,899,724	0	0
戴燕儿	境内自然人	0.614	4,910,000	4,910,000	0	0

## (二) 前十名无限售条件股东持股情况

股东名称	持有无限售条件股份的数量	股份种类及数量
国开金融有限责任公司	80,005,600	人民币普通股 80,005,600
中科渝祥(天津)股权投资基金合伙企业(有限合伙)	51,652,240	人民币普通股 51,652,240
全国社保基金一一三组合	31,697,890	人民币普通股 31,697,890
高勇	13,896,000	人民币普通股 13,896,000
全国社会保障基金理事会转持三户	8,000,000	人民币普通股 8,000,000
东方证券股份有限公司	7,500,030	人民币普通股 7,500,030
平安信托有限责任公司-睿富二号	6,638,969	人民币普通股 6,638,969
汇添富基金-光大银行-汇添富-双喜盛世9号资产管理计划	5,899,724	人民币普通股 5,899,724

戴燕儿	4,910,000	人民币普通股	4,910,000
周新明	3,793,679	人民币普通股	3,793,679
上述股东关联关系或一致行动的说明	未知上述股东之间是否存在关联关系，也未知是否属于《上市公司收购管理办法》规定的一致行动人。		

(三) 前十名有限售条件股东持股数量及限售条

单位:股

序号	有限售条件 股东名称	持有的有限售 条件股份数量	有限售条件股份可上市交易情况		限售条件
			可上市交易时间	新增可上市交易股份数量	
1	隆鑫控股	407,376,000	2015年8月10日	407,376,000	自上市之日起锁定三年
上述股东关联关系或一致行动的说明		不存在关联关系，也不属于一致行动人			

四、 控股股东及实际控制人情况

(一) 控股股东情况

1、 法人

单位：元 币种：人民币

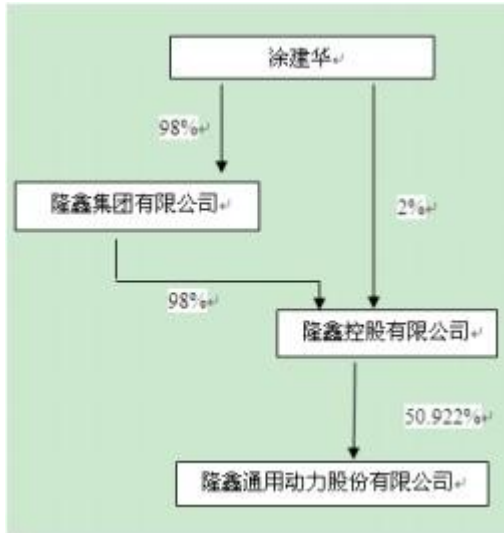
名称	隆鑫控股有限公司
单位负责人或法定代表人	涂建敏
成立日期	2003年1月22日
组织机构代码	74534336-6
注册资本	1,000,000,000
主要经营业务	向工业、房地产、高科技项目进行投资（不含金融业务）及投资咨询、管理；制造。销售金属制品（不含稀贵金属）、电器机械器材。仪器仪表、电子产品（不含电子出版物）、通信设备（不含发射及接受设施）；货物进出口（不含国家禁止或限制进出口项目）。
经营成果	2013年度营业收入660,402万元，净利润37,845万元（数据未经审计）。
财务状况	2013年末总资产1,410,435万元，净资产506,901万元（数据未经审计）。
现金流和未来发展战略	2013年实现的现金流净额172,834万元；隆鑫控股为投资性公司，未来发展以投资性业务为主，关注市场投资机会，寻找适当的时机进行投资。
报告期内控股和参股的其他境内外上市公司的股权情况	上海丰华(集团)股份有限公司（股票名称:丰华股份,600615.上海)成立于1992年6月6日，同年9月10日在上海证券交易所挂牌上市。目前公司注册资本18,802.1万元。隆鑫控股公司持有其24.38%的股权。重庆农村商业银行股份有限公司（股票名称:CQRC BANK,03618.HK)成立于2008年6月29日，2010年12月16日在香港H股主板挂牌上市。目前公司注册资本930,000万元。隆鑫控股公司持有其6.13%之股权。

(二) 实际控制人情况

1、 自然人

姓名	涂建华
国籍	中国
是否取得其他国家或地区居留权	无
最近 5 年内的职业及职务	现任公司第二届董事会董事，2008 年至 2013 年 12 月任隆鑫集团有限公司、隆鑫控股有限公司董事长。2013 年 12 月至今任隆鑫集团有限公司、隆鑫控股有限公司董事。现任重庆隆鑫地产(集团)有限公司董事长(已于 2014 年 2 月 14 日辞去董事长及董事职务)。第十一届、第十二届全国人大代表，第二届、第三届、第四届重庆市人大代表及市人大财经委委员，全国工商联执行委员，重庆市工商联副主席，重庆市摩托车行业协会理事长，重庆市慈善总会副会长。
过去 10 年曾控股的境内外上市公司情况	通过隆鑫控股持有上海丰华(集团)股份有限公司(股票代码:丰华股份, 600615. 上海)24.38%的股权。

## 2、公司与实际控制人之间的产权及控制关系的方框图



## 五、 其他持股在百分之十以上的法人股东

单位:元 币种:人民币

法人股东名称	单位负责人或法定代表人	成立日期	组织机构代码	注册资本	主要经营业务或管理活动等情况
国开金融有限责任公司	陈元	2009 年 8 月 24 日	71782542-1	3,500,000,000	投资管理、投资咨询、顾问服务

## 第七节 董事、监事、高级管理人员和员工情况

### 一、 持股变动及报酬情况

#### (一) 现任及报告期内离任董事、监事和高级管理人员持股变动及报酬情况

单位：万股

姓名	职务	性别	任期起始日期	任期终止日期	年初持股数	年末持股数	年度内股份增减变动量	增减变动原因	报告期内从公司领取的应付报酬总额(万元)(税前)	报告期从股东单位获得的应付报酬总额(万元)
高勇	董事长兼总经理	男	2013年11月22日	2016年11月21日	1,389.6	1,389.6	0		65	0
涂建华	董事	男	2013年11月22日	2016年11月21日	0	0	0		0	120
吴中闯	董事	男	2013年11月22日	2016年11月21日	0	0	0		0	30.3
涂建敏	董事	女	2013年11月22日	2016年11月21日	0	0	0		0	0
滕荣松	董事	男	2010年10月16日	2013年7月3日	0	0	0		0	0
夏保罗	董事	男	2013年11月22日	2016年11月21日	0	0	0		0	0
涂明海	董事	男	2010年10月16日	2013年2月18日	0	0	0		0	2.25
胡柏风	董事	男	2013年11月22日	2016年11月21日	0	0	0		0	0
龙勇	独立董事	男	2013年11月22日	2016年11月21日	0	0	0		5	0
余红兵	独立董事	男	2010年10月16日	2013年10月16日	0	0	0		9.58	0
陈正生	独立董事	男	2013年11月22日	2016年11月21日	0	0	0		0.42	0
周煜	独立董事	女	2013年11月22日	2016年11月21日	0	0	0		0	0
张国祥	监事会主席	男	2013年11月22日	2016年11月21日	0	0	0		0	0
徐建国	监事	女	2013年11月22日	2016年11月21日	0	0	0		0	0
叶珂伽	职工监事	女	2013年11月22日	2016年11月21日	0	0	0		9.82	0
梁海宁	监事	男	2010年10月16日	2013年10月16日	0	0	0		0	0
王建超	副总经理	男	2013年11月22日	2016年11月21日	0	0	0		32	0
文晓刚	副总经理	男	2013年11月22日	2016年11月21日	72	64	8	二级市场买卖	35	0
欧阳平	副总经理	男	2013年11月22日	2016年11月21日	72	54	18	二级市场买卖	35	0
何军	副总经理	男	2013年11月22日	2016年11月21日	72	67	5	二级市场买卖	35	0
龚晖	副总经理	男	2013年11月22日	2016年11月21日	72	63	9	二级市场买卖	35	0
汪澜	副总经理	男	2013年11月22日	2016年11月21日	0	0	0		35	0
黄经雨	董事会秘书	男	2013年11月22日	2016年11月21日	0	0	0		30	0
合计	/	/	/	/	1,667.6	1,667.6	40	/	326.82	152.55

**高勇**：硕士，2008年6月至2010年10月任隆鑫工业董事长兼总裁，现任公司第二届董事会董事长兼总经理。

**涂建华：**2008 年至 2013 年 12 月任隆鑫集团有限公司、隆鑫控股有限公司董事长。2013 年 12 月至今任隆鑫集团有限公司、隆鑫控股有限公司董事。现任重庆隆鑫地产(集团)有限公司董事长（已于 2014 年 2 月 14 日辞去董事长及董事职务）现任公司第二届董事会董事。

**吴中闯：**2008 年至 2010 年 7 月任冰轮集团发展管理处副处长，战略高级经理，2010 年 7 月至 2012 年 10 月飞业控股集团副总经理，2010 年至今任隆鑫控股副总裁，现任公司第二届董事会董事。

**涂建敏：**大专，高级会计师。2008 年至今任重庆宝汇钢结构工程有限公司董事长兼总经理。2013 年 12 月至今任隆鑫集团有限公司、隆鑫控股有限公司董事长；2012 年 11 月至 2013 年 4 月任上海丰华（集团）股份有限公司董事。现任公司第二届董事会董事。

**滕荣松：**本科，2010 年 10 月至 2013 年 7 月公司第一届董事会董事。2008 年至 2009 年 4 月任国家开发银行投资业务局基金二处处长，2009 年 4 月至 2009 年 9 月任国家开发银行市场与投资局市场与定价处处长，2009 年 9 月至 2010 年 11 月任国开金融股权一部总经理，2010 年 11 月至今任国开金融投资总监。

**夏保罗：**硕士，现任公司第二届董事会董事和中科招商执行副总裁。

**涂明海：**硕士，2010 年 10 月至 2013 年 2 月任公司第一届董事会董事，2008 年至 2010 年任工商银行渝北支行行长，隆鑫控股董事长。（2013 年 2 月 5 日辞去隆鑫控股董事长职务，于 2013 年 2 月 7 日辞去公司董事职务）。

**胡柏风：**硕士，2008 年-2011 年任中钢股份有限公司股权融资处副处长，期间兼任浙江菲达环保科技股份有限公司董事。2011 年 2012 年底任国开金融有限公司装备基金高级经理，期间兼任华尔润玻璃产业股份有限公司董事。2013 年 1 月至今任国开金融有限公司股权二部高级经理，兼任青岛钢铁有限公司董事、昆明船舶设备集团有限公司董事。现任公司第二届董事会董事。

**龙勇：**博士，现任公司第二届董事会独立董事。2008 年至今任重庆大学经济与工商管理学院副院长、教授、博士后、博士生导师。

**余红兵：**硕士，2010 年 10 月至 2013 年 10 月任公司第一届董事会董事。2008 年至今任四川中砭土地房地产评估有限公司、四川中砭资产评估有限责任公司总经理和四川中砭建设咨询有限公司总经理。

**陈正生：**2008 年至 2009 年任工商银行重庆市分行副行长，2009 年至 2011 年任工商银行重庆市分行巡视员，现任公司第二届董事会独立董事。

**周煜：**本科，高级会计师。2008 年-2010 年在工商银行重庆市分行人力资源部工作，现任公司第二届董事会独立董事。

**张国祥：**硕士，2008 年-2009 年任瀚华担保有限公司总裁，现任瀚华金控股份有限公司董事长、总裁。现任公司第二届监事会主席。

**徐建国：**本科，高级经济师。2008 年-2009 年底工商银行重庆高科技支行副行长、纪委书记、工会主席。2012 年 10 月至今任上海丰华（集团）股份有限公司监事长。现任公司第二届监事会监事。

**叶珂伽：**本科，2008 年-2009 年 8 月任隆鑫工业集团企业管理部行政主管，2009 年 9 月任隆鑫

工业办公室主任助理，现任发行人证券投资部副部长，现任公司第二届监事会职工代表监事。

**梁海宁：**本科，2010年10月至2013年10月任公司第一届监事会监事。2008年任中国风险投资研究院助理院长，2008年至今任SBCVC（软银中国）创业投资公司投资总监。

**王建超：**2008年6月至2010年10月任重庆隆鑫机车有限公司副总经理，隆鑫工业有限公司副总会计师，2010年10月至2012年9月任隆鑫通用副总会计师，2012年9月至今，任公司财务总监。

**文晓刚：**硕士，2008年9月-2010年10月隆鑫工业副总裁，现任公司副总经理。

**欧阳平：**本科，2008年6月-2010年10月任隆鑫工业副总裁，现任公司副总经理。

**何军：**硕士，2008年6月-2010年10月任隆鑫工业副总裁，现任公司副总经理。

**龚晖：**硕士，2008年6月-2010年10月任隆鑫工业副总裁，现任公司副总经理。

**汪澜：**本科，2008年6月-2010年10月任隆鑫工业副总裁，现任公司副总经理。

**黄经雨：**本科，2008年6月-2010年10月任隆鑫工业副总会计师、重庆隆鑫发动机有限公司副总经理，现任公司董事会秘书。

## （二）董事、监事、高级管理人员报告期内被授予的股权激励情况

单位：股

姓名	职务	年初持有股票期权数量	报告期新授予股票期权数量	报告期内可行权股份	报告期股票期权行权股份	股票期权行权价格（元）	期末持有股票期权数量	报告期末市价（元）
高勇	董事长兼总经理	0	174,400	0	0	10.005	174,400	9.41
龚晖	副总经理	0	174,400	0	0	10.005	174,400	9.41
欧阳平	副总经理	0	174,400	0	0	10.005	174,400	9.41
文晓刚	副总经理	0	174,400	0	0	10.005	174,400	9.41
何军	副总经理	0	155,400	0	0	10.005	155,400	9.41
汪澜	副总经理	0	155,400	0	0	10.005	155,400	9.41
王建超	财务总监	0	155,500	0	0	10.005	155,500	9.41
黄经雨	董事会秘书	0	139,500	0	0	10.005	139,500	9.41
合计	/	0	1,303,400	0	0	/	1,303,400	/

## 二、 现任及报告期内离任董事、监事和高级管理人员的任职情况

### （一）在股东单位任职情况

任职人员姓名	股东单位名称	在股东单位担任的职务	任期起始日期	任期终止日期
涂建华	隆鑫控股有限公司	董事		
吴中闯	隆鑫控股有限公司	副总裁		
胡柏风	国开金融有限责任公司	高级经理		



滕荣松	国开金融有限责任公司	投资总监		
涂建敏	隆鑫控股有限公司	董事长		

## (二) 在其他单位任职情况

任职人员姓名	其他单位名称	在其他单位担任的职务	任期起始日期	任期终止日期
涂建华	隆鑫集团有限公司	董事		
涂建华	重庆隆鑫实业有限公司	执行董事		
涂建华	重庆联恩实业有限公司	执行董事		
涂建华	重庆隆鑫问鼎实业有限公司	执行董事		
涂建华	重庆创本动力机械有限公司	执行董事		
涂建华	重庆泽顿科技有限公司	董事		
涂建华	北京盛世华隆管理咨询有限公司	执行董事		
涂建华	重庆隆鑫地产(集团)有限公司	董事长		
吴中闯	上海丰华(集团)股份有限公司	董事		
陈正生	重庆农村商业银行股份有限公司	独立董事		
陈正生	重庆渝开发股份有限公司	独立董事		
陈正生	重庆银行股份有限公司	外部监事		
梁海宁	软银中国创业投资公司	投资总监		
龙勇	重庆大学经济与工商管理学院	副院长		
徐建国	上海丰华股份有限公司	监事长		
胡柏风	青岛钢铁有限公司	董事		
胡柏风	昆明船舶设备集团有限公司	董事		
滕荣松	中节能风力发电股份有限公司	董事		
滕荣松	重庆市三峡担保集团有限公司	董事		
涂建敏	隆鑫集团有限公司	董事长		
涂建敏	重庆宝汇钢结构工程有限公司	董事长		
夏保罗	中科招商投资管理集团有限公司	监事		
张国祥	瀚华金控股份有限公司	董事长		
张国祥	瀚华担保股份有限公司	董事长		
张国祥	辽宁瀚华投资担保有限公司	董事长		
张国祥	北京瀚华融资担保有限公司	董事长		
张国祥	重庆市渝中区瀚华小额贷款有限责任公司	董事长		

张国祥	四川瀚华融资担保有限公司	董事长		
张国祥	四川瀚华小额贷款有限公司	董事长		
张国祥	重庆惠微投资有限公司	执行董事		
张国祥	天津中微国际保理有限公司	执行董事		
张国祥	北京瀚华网络科技有限公司	执行董事		
张国祥	长春市瀚华小额贷款有限公司	执行董事		
张国祥	西安市瀚华小额贷款有限公司	执行董事		
张国祥	昆明盘龙区瀚华小额贷款有限公司	执行董事		
张国祥	沈阳金融商贸开发区瀚华小额贷款有限公司	董事长		
张国祥	天津瀚华小额贷款有限公司	执行董事		
张国祥	南宁瀚华小额贷款有限公司	执行董事		

涂建华于 2014 年 2 月 14 日辞去重庆隆鑫地产（集团）有限公司董事长及董事职务。

### 三、 董事、监事、高级管理人员报酬情况

董事、监事、高级管理人员报酬的决策程序	本公司领取薪酬的董事、监事和高管人员的薪酬，由薪酬与考核委员会制定方案，按照公司章程的规定执行。
董事、监事、高级管理人员报酬确定依据	公司以经营效益和安全管理为基础，由董事会薪酬与考核委员会进行实施考核，根据考核结果结合公司章程的规定，确定高管人员的绩效报酬。
董事、监事和高级管理人员报酬的应付报酬情况	董事、监事和高级管理人员 2013 年应支付报酬 326.82 万元。
报告期末全体董事、监事和高级管理人员实际获得的报酬合计	董事、监事和高级管理人员 2013 年实际支付报酬 326.82 万元。

### 四、 公司董事、监事、高级管理人员变动情况

姓名	担任的职务	变动情形	变动原因
涂明海	董事	离任	公司董事涂明海先生因个人原因辞去公司董事及相关委员会职务
滕荣松	董事	离任	公司董事滕荣松先生因个人原因辞去公司董事及相关委员会职务
余红兵	独立董事	离任	公司独立董事余红兵先生因任职时间到期不再担任公司独立董事及相关委员会职务
梁海宁	监事	离任	公司监事梁海宁先生因任职时间到期不再担任公司监事
涂建敏	董事	聘任	经公司 2013 年第二次临时股东大会审议通过，聘任涂建敏女士为公司第二届董事会董事

胡柏风	董事	聘任	经公司 2013 年第二次临时股东大会审议通过，聘任胡柏风先生为公司第二届董事会董事
徐建国	监事	聘任	经公司 2013 年第二次临时股东大会审议通过，聘任徐建国女士为公司第二届监事会监事
周煜	独立董事	聘任	经公司 2013 年第二次临时股东大会审议通过，聘任徐建国女士为公司第二届监事会监事

## 五、 公司核心技术团队或关键技术人员情况

报告期内公司核心技术人员无变动，详见上海证券交易所网站公司 2012 年 8 月 9 日公告《首次公开发行股票招股说明书》第八节（除已于 2012 年年报披露的汤世安因个人原因辞职外）。

## 六、 母公司和主要子公司的员工情况

### （一） 员工情况

母公司在职员工的数量	1,837
主要子公司在职员工的数量	6,607
在职员工的数量合计	8,444
专业构成	
专业构成类别	专业构成人数
生产人员	6,048
销售人员	572
技术人员	793
财务人员	185
行政人员	542
合计	8,444
教育程度	
教育程度类别	数量（人）
硕士研究生及以上	116
大学本科	661
大专	1,028
高中/中专	2,827
初中及以下	3,812
合计	8,444

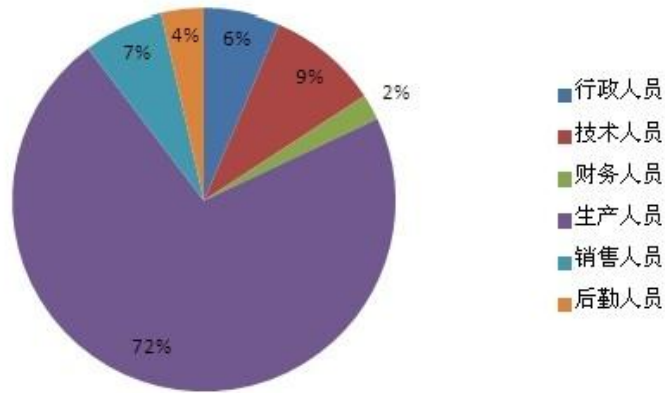
### （二） 薪酬政策

考虑到企业的发展需要及实际支付能力，对关键岗位及市场供应稀缺人员采取薪酬领先策略，对市场供应充足人员薪酬采取市场跟随战略，以保证企业既避免关键人才流失，又节约人工成本，为企业的发展提供保障。

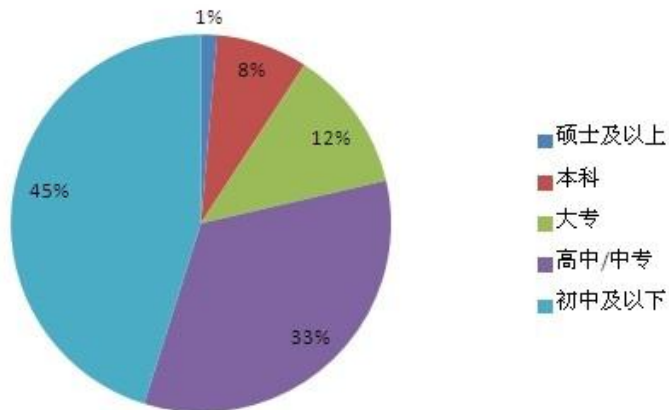
### (三) 培训计划

公司建立了分层分类的培训体系，采取内训外训相结合的培训方式，为各类人员制定出个人成长及企业需要相结合培训计划，以保障员工的健康成长及企业的健康发展。

### (四) 专业构成统计图：



### (五) 教育程度统计图：



## 第八节 公司治理

### 一、 公司治理及内幕知情人登记管理等相关情况说明

报告期内，公司严格按照《公司法》、《证券法》和中国证监会有关法律、法规要求，建立现代企业制度，规范股东会、董事会、监事会的运行，不断完善公司法人治理结构建设，加强信息披露工作，做好投资者关系管理工作。本年度内，公司重新修订了《公司章程》，制定了《年报信息披露重大差错责任追究制度》（详见 2013 年 3 月 2 日刊登于上交所网站的公告）和《内幕信息知情人登记管理制度》（详见 2013 年 3 月 2 日刊登于上交所网站的公告）。

公司治理与《公司法》和中国证监会相关规定的要求是否存在差异；如有差异，应当说明原因

### 二、 股东大会情况简介

会议届次	召开日期	会议议案名称	决议情况	决议刊登的指定网站的查询索引	决议刊登的披露日期
2012 年度股东大会	2013 年 4 月 18 日	《2012 年度董事会工作报告》、《2012 年年度报告》、《2012 年度财务决算报告》、《2012 年度利润分配预案》、《独立董事 2012 年度述职报告》、《2012 年度监事会工作报告》、《关于公司募集资金存放与实际使用情况专项报告的议案》、《关于公司日常关联交易的议案》、《关于公司续聘会计师事务所的议案》、《关于补选公司一届董事会董事的议案》	全票通过	www.sse.com.cn	2013 年 4 月 19 日
2013 年第一次临时股东大会	2013 年 8 月 8 日	《隆鑫通用动力股份有限公司股票激励计划（草案修订稿）》及其摘要、《激励对象的确定依据和范围》、《激励计划所涉及的标的股票来源和数量》、《激励对象获授的股票期权分配情况》、《股票期权激励计划的有效期、授予日、等待期、可行权日和禁售期》、《股票期权的行权价格和行权价格的确定方法》、《股票期权的获授条件和行权条件》、《股票激励计划调整的方法和程序》《股票期权激励计划的会计处理》、《公司授予股票期权及激励对象行权的程序》、《公司与激励对象的权利与义务》、《特殊情况下的处理》、《隆鑫通用动力股份有限公司股票激励计划实施考核管理办法（草案）》、《关于提请股东大会授权董事会办理公司股票激励计划相关事宜的议案》、《关于补选公司第一届董事	全票通过	www.sse.com.cn	2013 年 8 月 9 日

		会董事的议案》			
2013 年第二次临时股东大会	2013 年 11 月 22 日	《关于公司董事会换届选举的议案》、《选举董事候选人高勇先生为公司董事》、《选举董事候选人涂建华先生为公司董事》、《选举董事候选人涂建敏女士为公司董事》、《选举董事候选人吴中闯先生为公司董事》、《选举董事候选人夏保罗先生为公司董事》、《选举董事候选人胡柏风先生为公司董事》、《选举独立董事候选人龙勇先生为公司独立董事》、《选举独立董事候选人陈正生先生为公司独立董事》、《选举独立董事候选人周煜女士为公司独立董事》、《关于公司监事会换届选举的议案》、《选举监事候选人张国祥先生为公司股东代表监事》、《选举监事候选人徐建国女士为公司股东代表监事》	全票通过	www.sse.com.cn	2013 年 11 月 23 日

### 三、 董事履行职责情况

#### (一) 董事参加董事会和股东大会的情况

董事姓名	是否独立董事	参加董事会情况						参加股东大会情况
		本年应参加董事会次数	亲自出席次数	以通讯方式参加次数	委托出席次数	缺席次数	是否连续两次未亲自参加会议	出席股东大会的次数
高勇	否	8	8	4	0	0	否	2
涂建华	否	8	5	4	3	0	是	0
吴中闯	否	8	8	4	0	0	否	3
夏保罗	否	8	7	4	0	1	否	2
滕荣松	否	4	3	3	1	0	否	0
陈正生	是	8	8	4	0	0	否	0
龙勇	是	8	6	4	2	0	否	0
余红兵	是	7	6	4	1	0	否	1
涂建敏	否	6	6	3	0	0	否	0
胡柏风	否	3	3	1	0	0	否	0
周煜	是	1	1	0	0	0	否	0

董事涂建华因工作原因出差在外，致使连续两次未亲自出席董事会会议。

年内召开董事会会议次数	8
其中：现场会议次数	4

通讯方式召开会议次数	4
现场结合通讯方式召开会议次数	0

## (二) 独立董事对公司有关事项提出异议的情况

报告期内公司独立董事对公司董事会各项议案或公司其他有关事项没有提出异议。

## 四、 董事会下设专门委员会在报告期内履行职责时所提出的重要意见和建议

公司董事会下设提名委员会、薪酬与考核委员会、审计委员会、战略委员会等专门委员会，在报告期内各专门委员会认真履行各自职责。

## 五、 监事会发现公司存在风险的说明

监事会对报告期内的监督事项无异议。

## 六、 公司就其与控股股东在业务、人员、资产、机构、财务等方面存在的不能保证独立性、不能保持自主经营能力的情况说明

报告期内，公司不存在与控股股东在业务、人员、资产、机构、财务等方面存在的不能保证独立性、不能保持自主经营能力的情况。

## 七、 报告期内对高级管理人员的考评机制，以及激励机制的建立、实施情况

公司对高级管理人员的激励方式为短期激励以年度工资收入加绩效收入的方法，根据高级管理人员的业绩和履职情况实施奖惩，长期激励方式为：公司高级管理人员在公司上市时均持有公司一定份额的股票，保证了高管团队与公司股东利益趋同，有利于公司的长期发展。

## 第九节 内部控制

### 一、 内部控制责任声明及内部控制制度建设情况

公司根据《基本规范》、《评价指引》及其他相关法律法规的要求，通过对公司截至 2013 年 12 月 31 日的内部控制设计与运行的有效性进行自我评价，认为，报告期内，公司内部控制制度能够贯彻落实执行，在公司经营管理各个环节、关键交易、对外担保、重大投资、信息披露等方面发挥了较好的管理控制作用，能够对公司各项业务的健康运行及经营风险的控制提供保证，公司内部控制制度是有效的。

为贯彻执行中国证监会、财政部等部门颁布的《企业内部控制基本规范》、《企业内部控制配套指引》等相关规定，进一步加强和规范公司的内部控制。并根据财政部、证监会于 2012 年 8 月 14 日联合发布的《关于 2012 年主板上市公司分类分批实施企业内部控制规范体系的通知》（财办会〔2012〕30 号）的要求，结合公司实际情况，我公司已聘请咨询机构，在 2014 年进一步完善公司内部控制体系。

### 二、 年度报告重大差错责任追究制度及相关执行情况说明

公司在《年报信息重大差错责任追究制度》中规定了如发生年报信息披露重大差错，董事会应当落实相关责任人，并视情节轻重，可给予该责任人批评、警告，直至解除其职务的处分。

公司报告期内未出现年报信息披露重大差错



## 第十节 财务会计报告

公司年度财务报告已经信永中和会计师事务所（特殊普通合伙）注册会计师郭东超、余爱民审计，并出具了标准无保留意见的审计报告。

### 一、 审计报告

#### 审计报告

XYZH/2013CDA3036-1

**隆鑫通用动力股份有限公司全体股东：**

我们审计了后附的隆鑫通用动力股份有限公司（以下简称隆鑫通用）财务报表，包括 2013 年 12 月 31 日的合并及母公司资产负债表，2013 年度的合并及母公司利润表、合并及母公司现金流量表和合并及母公司股东权益变动表以及财务报表附注。

#### 一、管理层对财务报表的责任

编制和公允列报财务报表是隆鑫通用管理层的责任，这种责任包括：（1）按照企业会计准则的规定编制财务报表，并使其实现公允反映；（2）设计、执行和维护必要的内部控制，以使财务报表不存在由于舞弊或错误导致的重大错报。

#### 二、注册会计师的责任

我们的责任是在执行审计工作的基础上对财务报表发表审计意见。我们按照中国注册会计师审计准则的规定执行了审计工作。中国注册会计师审计准则要求我们遵守职业道德守则，计划和执行审计工作以对财务报表是否不存在重大错报获取合理保证。

审计工作涉及实施审计程序，以获取有关财务报表金额和披露的审计证据。选择的审计程序取决于注册会计师的判断，包括对由于舞弊或错误导致的财务报表重大错报风险的评估。在进行风险评估时，注册会计师考虑与财务报表编制和公允列报相关的内部控制，以设计恰当的审计程序，但目的并非对内部控制的有效性发表意见。审计工作还包括评价管理层选用会计政策的恰当性和作出会计估计的合理性，以及评价财务报表的总体列报。

我们相信，我们获取的审计证据是充分、适当的，为发表审计意见提供了基础。

#### 三、审计意见

我们认为，隆鑫通用财务报表在所有重大方面按照企业会计准则的规定编制，公允反映了隆鑫通用 2013 年 12 月 31 日的财务状况以及 2013 年度的经营成果和现金流量。

信永中和会计师事务所(特殊普通合伙)

中国 北京

中国注册会计师：郭东超

中国注册会计师：余爱民

二〇一四年三月十日

## 二、 财务报表

## 合并资产负债表

2013 年 12 月 31 日

编制单位：隆鑫通用动力股份有限公司

单位：人民币元

项 目	附注	年末金额	年初金额
<b>流动资产：</b>			
货币资金	六、1	1,807,159,966.10	1,665,278,922.48
结算备付金			
拆出资金			
交易性金融资产	六、2	108,697,410.96	203,368,500.00
应收票据	六、3	516,763,520.36	464,500,368.86
应收账款	六、4	563,333,072.40	688,267,418.82
预付款项	六、5	97,236,556.86	123,252,799.88
应收保费			
应收分保账款			
应收分保合同准备金			
应收利息	六、6	7,438,467.39	
应收股利			
其他应收款	六、7	70,907,923.00	59,610,786.92
买入返售金融资产			
存货	六、8	250,557,359.03	257,495,288.92
一年内到期的非流动资产			
其他流动资产			
<b>流动资产合计</b>		<b>3,422,094,276.10</b>	<b>3,461,774,085.88</b>
<b>非流动资产：</b>			
发放贷款及垫款			
可供出售金融资产			
持有至到期投资			
长期应收款			
长期股权投资			
投资性房地产	六、9	23,765,272.12	
固定资产	六、10	1,592,701,988.24	1,268,328,582.10
在建工程	六、11	139,170,978.63	283,192,262.55
工程物资			
固定资产清理			
生产性生物资产			
油气资产			
无形资产	六、12	315,772,200.03	263,867,075.98
开发支出			

商誉			
长期待摊费用			
递延所得税资产	六、13	51,118,631.72	50,902,945.27
其他非流动资产			
<b>非流动资产合计</b>		2,122,529,070.74	1,866,290,865.90
<b>资产总计</b>		5,544,623,346.84	5,328,064,951.78

法定代表人：高勇

主管会计工作负责人：王建超

会计机构负责人：杨俐娟

### 合并资产负债表（续）

2013 年 12 月 31 日

编制单位：隆鑫通用动力股份有限公司

单位：人民币元

项 目	附注	年末金额	年初金额
<b>流动负债：</b>			
短期借款			
向中央银行借款			
吸收存款及同业存放			
拆入资金			
交易性金融负债	六、15		23,600.00
应付票据	六、16	263,159,940.00	292,579,903.00
应付账款	六、17	839,301,928.31	1,034,269,263.00
预收款项	六、18	65,735,042.40	73,877,537.39
卖出回购金融资产款			
应付手续费及佣金			
应付职工薪酬	六、19	56,395,376.93	64,613,421.55
应交税费	六、20	-4,692,448.41	6,488,669.63
应付利息			
应付股利			
其他应付款	六、21	514,951,233.12	452,173,590.86
应付分保账款			
保险合同准备金			
代理买卖证券款			
代理承销证券款			
一年内到期的非流动负债			
其他流动负债	六、22	6,435,703.63	5,751,796.08
<b>流动负债合计</b>		1,741,286,775.98	1,929,777,781.51
<b>非流动负债：</b>			
长期借款			
应付债券			
长期应付款			

专项应付款			
预计负债			
递延所得税负债	六、13	9,123,188.50	9,461,117.54
其他非流动负债	六、23	125,898,259.98	107,471,569.12
<b>非流动负债合计</b>		135,021,448.48	116,932,686.66
<b>负债合计</b>		1,876,308,224.46	2,046,710,468.17
<b>股东权益：</b>			
股本	六、24	800,000,000.00	800,000,000.00
资本公积	六、25	681,037,115.01	695,028,835.76
减：库存股			
专项储备			
盈余公积	六、26	151,236,385.28	88,437,978.32
一般风险准备			
未分配利润	六、27	1,955,982,400.80	1,627,992,445.57
外币报表折算差额			
<b>归属于母公司股东权益合计</b>		3,588,255,901.09	3,211,459,259.65
少数股东权益	六、28	80,059,221.29	69,895,223.96
<b>股东权益合计</b>		3,668,315,122.38	3,281,354,483.61
<b>负债和股东权益总计</b>		5,544,623,346.84	5,328,064,951.78

法定代表人：高勇

主管会计工作负责人：王建超

会计机构负责人：杨俐娟

### 母公司资产负债表

2013 年 12 月 31 日

编制单位：隆鑫通用动力股份有限公司

单位：人民币元

项 目	附注	年末金额	年初金额
<b>流动资产：</b>			
货币资金		992,141,428.66	737,476,983.80
交易性金融资产		8,407,000.00	202,238,000.00
应收票据		285,713,656.47	335,616,443.61
应收账款	十五、1	220,055,757.28	274,253,282.45
预付款项		68,922,692.48	188,345,611.42
应收利息		4,574,166.67	
应收股利			
其他应收款	十五、2	289,061,428.26	106,660,643.48
存货		47,223,646.45	43,626,573.95
一年内到期的非流动资产			
其他流动资产			
<b>流动资产合计</b>		1,916,099,776.27	1,888,217,538.71
<b>非流动资产：</b>			

可供出售金融资产			
持有至到期投资			
长期应收款			
长期股权投资	十五、3	560,500,000.00	550,500,000.00
投资性房地产		419,145,523.11	
固定资产		610,863,553.09	746,904,795.86
在建工程		77,652,596.87	209,191,579.53
工程物资			
固定资产清理			
生产性生物资产			
油气资产			
无形资产		209,348,945.08	199,791,991.03
开发支出			
商誉			
长期待摊费用			
递延所得税资产		26,286,575.41	28,571,068.49
其他非流动资产			
<b>非流动资产合计</b>		<b>1,903,797,193.56</b>	<b>1,734,959,434.91</b>
<b>资产总计</b>		<b>3,819,896,969.83</b>	<b>3,623,176,973.62</b>

法定代表人：高勇

主管会计工作负责人：王建超

会计机构负责人：杨俐娟

### 母公司资产负债表（续）

2013 年 12 月 31 日

编制单位：隆鑫通用动力股份有限公司

单位：人民币元

项 目	附注	年末金额	年初金额
<b>流动负债：</b>			
短期借款			
交易性金融负债			
应付票据		226,189,940.00	280,407,887.46
应付账款		399,464,738.03	428,350,158.64
预收款项		32,046,508.35	33,072,846.04
应付职工薪酬		11,861,857.31	14,133,087.70
应交税费		-25,804,181.02	468,569.44
应付利息			
应付股利			
其他应付款		255,579,724.77	436,208,526.12
一年内到期的非流动负债			
其他流动负债		5,952,872.06	5,681,796.08
<b>流动负债合计</b>		<b>905,291,459.50</b>	<b>1,198,322,871.48</b>

<b>非流动负债：</b>			
长期借款			
应付债券			
长期应付款			
专项应付款			
预计负债			
递延所得税负债		5,444,202.69	5,050,508.38
其他非流动负债		99,757,571.46	105,391,569.12
<b>非流动负债合计</b>		105,201,774.15	110,442,077.50
<b>负债合计</b>		1,010,493,233.65	1,308,764,948.98
<b>股东权益：</b>			
股本		800,000,000.00	800,000,000.00
资本公积		677,334,513.14	670,326,871.14
减：库存股			
专项储备			
盈余公积		151,236,385.28	88,437,978.32
一般风险准备			
未分配利润		1,180,832,837.76	755,647,175.18
<b>股东权益合计</b>		2,809,403,736.18	2,314,412,024.64
<b>负债和股东权益总计</b>		3,819,896,969.83	3,623,176,973.62

法定代表人：高勇

主管会计工作负责人：王建超

会计机构负责人：杨俐娟

## 合并利润表

2013 年度

编制单位：隆鑫通用动力股份有限公司

单位：人民币元

项 目	附注	本金额	上年金额
<b>一、营业总收入</b>		6,505,486,082.58	6,444,818,539.91
其中：营业收入	六、29	6,505,486,082.58	6,444,818,539.91
利息收入			
已赚保费			
手续费及佣金收入			
<b>二、营业总成本</b>		5,907,571,719.17	5,897,423,395.53
其中：营业成本	六、29	5,266,877,841.88	5,276,426,611.33
利息支出			
手续费及佣金支出			
退保金			
赔付支出净额			
提取保险合同准备金净额			
保单红利支出			

分保费用			
营业税金及附加	六、30	86,969,019.45	88,931,774.50
销售费用	六、31	204,798,276.63	219,734,768.36
管理费用	六、32	358,413,687.40	313,084,006.87
财务费用	六、33	-14,518,512.85	-12,959,451.58
资产减值损失	六、34	5,031,406.66	12,205,686.05
加：公允价值变动收益（损失以“-”号填列）	六、35	5,352,510.96	-10,454,100.00
投资收益（损失以“-”号填列）	六、36	25,700,993.89	13,231,690.73
其中：对联营企业和合营企业的投资收益			
汇兑收益（损失以“-”号填列）			
<b>三、营业利润（亏损以“-”号填列）</b>		628,967,868.26	550,172,735.11
加：营业外收入	六、37	30,215,060.07	23,779,856.35
减：营业外支出	六、38	2,770,207.85	2,148,350.70
其中：非流动资产处置损失		1,767,318.85	1,940,443.05
<b>四、利润总额（亏损总额以“-”号填列）</b>		656,412,720.48	571,804,240.76
减：所得税费用	六、39	72,040,723.66	86,301,563.56
<b>五、净利润（净亏损以“-”号填列）</b>		584,371,996.82	485,502,677.20
归属于母公司股东的净利润		552,326,718.87	461,798,326.02
少数股东损益		32,045,277.95	23,704,351.18
<b>六、每股收益：</b>			
（一）基本每股收益	六、40	0.69	0.62
（二）稀释每股收益	六、40	0.69	0.62
<b>七、其他综合收益</b>			
<b>八、综合收益总额</b>		584,371,996.82	485,502,677.20
归属于母公司股东的综合收益总额		552,326,718.87	461,798,326.02
归属于少数股东的综合收益总额		32,045,277.95	23,704,351.18

法定代表人：高勇

主管会计工作负责人：王建超

会计机构负责人：杨俐娟

### 母公司利润表

2013 年度

编制单位：隆鑫通用动力股份有限公司

单位：人民币元

项 目	附注	本年金额	上年金额
<b>一、营业收入</b>	十五、4	2,361,753,139.43	2,037,513,793.20
减：营业成本	十五、4	1,921,511,501.69	1,668,925,381.41
营业税金及附加		10,074,739.61	8,098,728.41
销售费用		92,845,212.70	91,811,488.52
管理费用		151,012,744.70	126,067,974.08
财务费用		-14,718,031.02	-7,479,342.95

资产减值损失		490,422.74	5,003,263.19
加：公允价值变动收益（损失以“-”号填列）		6,169,000.00	-5,116,250.00
投资收益（损失以“-”号填列）	十五、5	421,263,893.89	256,409,674.33
其中：对联营企业和合营企业的投资收益			
<b>二、营业利润</b> （亏损以“-”号填列）		627,969,442.90	396,379,724.87
加：营业外收入		17,830,140.63	14,951,643.20
减：营业外支出		2,113,037.14	302,561.11
其中：非流动资产处置损失		1,194,566.01	292,631.96
<b>三、利润总额</b> （亏损总额以“-”号填列）		643,686,546.39	411,028,806.96
减：所得税费用		15,702,476.80	24,033,494.07
<b>四、净利润</b> （净亏损以“-”号填列）		627,984,069.59	386,995,312.89
<b>五、每股收益：</b>			
（一）基本每股收益		-	-
（二）稀释每股收益		-	-
<b>六、其他综合收益</b>			
<b>七、综合收益总额</b>		627,984,069.59	386,995,312.89

法定代表人：高勇

主管会计工作负责人：王建超

会计机构负责人：杨俐娟

### 合并现金流量表

2013 年度

编制单位：隆鑫通用动力股份有限公司

单位：人民币元

项 目	附注	本年金额	上年金额
<b>一、经营活动产生的现金流量：</b>			
销售商品、提供劳务收到的现金		6,199,614,977.16	6,170,516,564.29
客户存款和同业存放款项净增加额			
向中央银行借款净增加额			
向其他金融机构拆入资金净增加额			
收到原保险合同保费取得的现金			
收到再保险业务现金净额			
保户储金及投资款净增加额			
处置交易性金融资产净增加额			
收取利息、手续费及佣金的现金			
拆入资金净增加额			
回购业务资金净增加额			
收到的税费返还		380,571,097.99	361,224,631.35
收到其他与经营活动有关的现金	六、41	87,910,910.61	40,401,232.08
<b>经营活动现金流入小计</b>		6,668,096,985.76	6,572,142,427.72
购买商品、接受劳务支付的现金		5,209,545,706.61	5,156,452,452.20



客户贷款及垫款净增加额			
存放中央银行和同业款项净增加额			
支付原保险合同赔付款项的现金			
支付利息、手续费及佣金的现金			
支付保单红利的现金			
支付给职工以及为职工支付的现金		323,764,474.75	317,789,736.48
支付的各项税费		338,185,908.32	346,186,159.59
支付其他与经营活动有关的现金	六、41	252,792,842.17	267,655,380.53
<b>经营活动现金流出小计</b>		<b>6,124,288,931.85</b>	<b>6,088,083,728.80</b>
<b>经营活动产生的现金流量净额</b>		<b>543,808,053.91</b>	<b>484,058,698.92</b>
<b>二、投资活动产生的现金流量：</b>			
收回投资收到的现金		1,020,254,196.00	
取得投资收益收到的现金		25,700,993.89	8,371,674.33
处置固定资产、无形资产和其他长期资产收回的现金净额		1,418,590.94	3,697,294.01
处置子公司及其他营业单位收到的现金净额			
收到其他与投资活动有关的现金			
<b>投资活动现金流入小计</b>		<b>1,047,373,780.83</b>	<b>12,068,968.34</b>
购建固定资产、无形资产和其他长期资产支付的现金		306,289,812.09	208,299,284.59
投资支付的现金		1,130,254,196.00	400,000,000.00
质押贷款净增加额			
取得子公司及其他营业单位支付的现金净额			
支付其他与投资活动有关的现金			
<b>投资活动现金流出小计</b>		<b>1,436,544,008.09</b>	<b>608,299,284.59</b>
<b>投资活动产生的现金流量净额</b>		<b>-389,170,227.26</b>	<b>-596,230,316.25</b>
<b>三、筹资活动产生的现金流量：</b>			
吸收投资收到的现金		14,000,000.00	500,700,000.00
其中：子公司吸收少数股东投资收到的现金			
取得借款所收到的现金			
发行债券收到的现金			
收到其他与筹资活动有关的现金	六、41	76,807,563.14	22,996,271.01
<b>筹资活动现金流入小计</b>		<b>90,807,563.14</b>	<b>523,696,271.01</b>
偿还债务所支付的现金			
分配股利、利润或偿付利息所支付的现金		146,419,000.05	45,220,000.00
其中：子公司支付给少数股东的股利、利润			

支付其他与筹资活动有关的现金	六、41	54,064,695.75	173,688,724.94
<b>筹资活动现金流出小计</b>		200,483,695.80	218,908,724.94
<b>筹资活动产生的现金流量净额</b>		-109,676,132.66	304,787,546.07
<b>四、汇率变动对现金及现金等价物的影响</b>		-1,657,663.16	3,798,512.26
<b>五、现金及现金等价物净增加额</b>		43,304,030.83	196,414,441.00
加：期初现金及现金等价物余额		1,300,208,437.28	1,103,793,996.28
<b>六、期末现金及现金等价物余额</b>	六、41	1,343,512,468.11	1,300,208,437.28

法定代表人：高勇

主管会计工作负责人：王建超

会计机构负责人：杨俐娟

### 母公司现金流量表

2013 年度

编制单位：隆鑫通用动力股份有限公司

单位：人民币元

项 目	附注	本年金额	上年金额
<b>一、经营活动产生的现金流量：</b>			
销售商品、提供劳务收到的现金		2,438,375,589.77	1,952,029,610.10
收到的税费返还		149,847,724.43	121,057,262.80
收到其他与经营活动有关的现金		554,808,763.01	23,707,173.43
<b>经营活动现金流入小计</b>		3,143,032,077.21	2,096,794,046.33
购买商品、接受劳务支付的现金		2,177,645,296.63	1,561,901,096.56
支付给职工以及为职工支付的现金		84,730,564.17	72,712,048.41
支付的各项税费		62,667,499.50	62,611,571.55
支付其他与经营活动有关的现金		917,510,717.76	283,658,402.23
<b>经营活动现金流出小计</b>		3,242,554,078.06	1,980,883,118.75
<b>经营活动产生的现金流量净额</b>		-99,522,000.85	115,910,927.58
<b>二、投资活动产生的现金流量：</b>			
收回投资收到的现金		1,020,254,196.00	
取得投资收益收到的现金		421,263,893.89	256,409,674.33
处置固定资产、无形资产和其他长期资产所收回的现金净额		396,061.54	400.00
处置子公司及其他营业单位收到的现金净额			
收到其他与投资活动有关的现金		10,309,833.33	
<b>投资活动现金流入小计</b>		1,452,223,984.76	256,410,074.33
购建固定资产、无形资产和其他长期资产所支付的现金		122,592,479.82	137,918,831.01
投资支付的现金		990,254,196.00	400,000,000.00
取得子公司及其他营业单位支付的现金净额			
支付其他与投资活动有关的现金		10,500,000.00	600,000.00
<b>投资活动现金流出小计</b>		1,123,346,675.82	538,518,831.01
<b>投资活动产生的现金流量净额</b>		328,877,308.94	-282,108,756.68

<b>三、筹资活动产生的现金流量：</b>			
吸收投资收到的现金			500,700,000.00
取得借款收到的现金			
发行债券收到的现金			
收到其他与筹资活动有关的现金		73,282,576.73	17,996,271.01
<b>筹资活动现金流入小计</b>		73,282,576.73	518,696,271.01
偿还债务支付的现金			
分配股利、利润或偿付利息支付的现金		140,000,000.05	40,320,000.00
支付其他与筹资活动有关的现金		7,630,429.05	81,900,816.47
<b>筹资活动现金流出小计</b>		147,630,429.10	122,220,816.47
<b>筹资活动产生的现金流量净额</b>		-74,347,852.37	396,475,454.54
<b>四、汇率变动对现金及现金等价物的影响</b>		5,726,334.58	196,621.26
<b>五、现金及现金等价物净增加额</b>		160,733,790.30	230,474,246.70
加：期初现金及现金等价物余额		464,194,407.07	233,720,160.37
<b>六、期末现金及现金等价物余额</b>		624,928,197.37	464,194,407.07

法定代表人：高勇

主管会计工作负责人：王建超

会计机构负责人：杨俐娟

## 合并股东权益变动表

2013 年度

编制单位：隆鑫通用动力股份有限公司

单位：人民币元

项 目	本金额								
	归属于母公司股东权益						少数股东权益	股东权益合计	
	股本	资本公积	减：库存股	专项储备	盈余公积	一般风险准备			未分配利润
一、上年年末余额	800,000,000.00	695,028,835.76			88,437,978.32		1,627,992,445.57	69,895,223.96	3,281,354,483.61
加：会计政策变更									-
前期差错更正									-
其他									-
二、本年初余额	800,000,000.00	695,028,835.76	-	-	88,437,978.32	-	1,627,992,445.57	69,895,223.96	3,281,354,483.61
三、本年增减变动金额 (减少以“-”号填列)	-	-13,991,720.75	-	-	62,798,406.96	-	327,989,955.23	10,163,997.33	386,960,638.77
(一) 净利润							552,326,718.87	32,045,277.95	584,371,996.82
(二) 其他综合收益									-
上述(一)和(二)小计	-	-	-	-	-	-	552,326,718.87	32,045,277.95	584,371,996.82
(三) 股东投入和减少资本	-	-13,991,720.75	-	-	-	-	-21,538,356.63	-21,881,280.62	-57,411,358.00
1. 股东投入资本								-21,881,280.62	-21,881,280.62
2. 股份支付计入股东权益的金额		7,007,642.00							7,007,642.00
3. 其他		-20,999,362.75					-21,538,356.63		-42,537,719.38
(四) 利润分配	-	-			62,798,406.96	-	-202,798,407.01	-	-140,000,000.05
1. 提取盈余公积					62,798,406.96		-62,798,406.96		-

2. 提取一般风险准备									-
3. 对股东的分配							-140,000,000.05		-140,000,000.05
4. 其他									-
(五) 股东权益内部结转	-	-					-	-	-
1. 资本公积转增股本									-
2. 盈余公积转增股本									-
3. 盈余公积弥补亏损									-
4. 其他									-
(六) 专项储备	-	-					-	-	-
1. 本年提取									-
2. 本年使用									-
(七) 其他									-
<b>四、本年年末余额</b>	800,000,000.00	681,037,115.01			151,236,385.28		1,955,982,400.80	80,059,221.29	3,668,315,122.38

法定代表人：高勇

主管会计工作负责人：王建超

会计机构负责人：杨俐娟

## 合并股东权益变动表（续）

2013 年度

编制单位：隆鑫通用动力股份有限公司

单位：人民币元

项 目	上年金额								
	归属于母公司股东权益							少数股东权益	股东权益合计
	股本	资本公积	减：库存股	专项储备	盈余公积	一般风险准备	未分配利润		
一、上年年末余额	720,000,000.00	287,936,881.74			49,738,447.03		1,245,213,650.84	51,090,872.78	2,353,979,852.39
加：会计政策变更									-
前期差错更正									-
其他									-
二、本年初余额	720,000,000.00	287,936,881.74			49,738,447.03		1,245,213,650.84	51,090,872.78	2,353,979,852.39
三、本年增减变动金额 (减少以“-”号填列)	80,000,000.00	407,091,954.02	-	-	38,699,531.29	-	382,778,794.73	18,804,351.18	927,374,631.22
(一) 净利润							461,798,326.02	23,704,351.18	485,502,677.20
(二) 其他综合收益									-
上述(一)和(二) 小计	-	-			-	-	461,798,326.02	23,704,351.18	485,502,677.20
(三) 股东投入和减少资本	80,000,000.00	407,091,954.02					-	-	487,091,954.02
1. 股东投入资本	80,000,000.00	407,091,954.02							487,091,954.02
2. 股份支付计入 股东权益的金额									-
3. 其他									-
(四) 利润分配	-	-			38,699,531.29		-79,019,531.29	-4,900,000.00	-45,220,000.00
1. 提取盈余公积					38,699,531.29		-38,699,531.29		-38,699,531.29

2. 提取一般风险准备									-
3. 对股东的分配							-40,320,000.00	-4,900,000.00	-45,220,000.00
4. 其他									-
(五) 股东权益内部结转	-	-			-	-		-	-
1. 资本公积转增股本									-
2. 盈余公积转增股本									-
3. 盈余公积弥补亏损									-
4. 其他									-
(六) 专项储备	-	-			-	-		-	-
1. 本年提取									-
2. 本年使用									-
(七) 其他									-
<b>四、本年年末余额</b>	800,000,000.00	695,028,835.76					1,627,992,445.57	69,895,223.96	3,281,354,483.61

法定代表人：高勇

主管会计工作负责人：王建超

会计机构负责人：杨俐娟

### 三、 财务报表附注（除另有注明外，所有金额均以人民币元为货币单位）

#### 一、 公司的基本情况

隆鑫通用动力股份有限公司（以下简称本公司或公司，在包含子公司时统称本集团）系根据隆鑫工业有限公司（以下简称隆鑫工业）2010 年第二次临时股东会通过的《关于隆鑫工业有限公司整体变更设立股份公司的议案》，以隆鑫工业 2010 年 6 月 30 日净资产折合股份整体变更设立的股份公司，公司于 2010 年 10 月 18 日取得重庆市工商行政管理局核发的 500107000008267 号企业法人营业执照，法定代表人为高勇，公司注册地及总部办公地址为重庆市九龙坡区九龙园区华龙大道 99 号。

经中国证券监督管理委员会（证监许可（2012）858 号）批准，本公司于 2012 年 8 月 1 日公开发行人民普通股 8,000 万股，并于 2012 年 8 月 10 日在上海证券交易所上市交易，公开发行后股本总额为 80,000 万股。

截至 2013 年 12 月 31 日，本公司总股本为 80,000 万股，其中有限售条件股份 407,376,000 股，占总股本的 50.92%；无限售条件股份 392,624,000 股，占总股本的 49.08%。

本公司属机械制造行业，经营范围主要包括：许可经营项目：开发、生产、销售：内燃机（在许可证核定范围及有效期内经营）；一般经营项目：开发、销售：摩托车及零部件、汽油机及零部件、汽车零部件；开发、生产、销售：农业机具、林业机具、园林机械、非公路用车、普通机械及电器产品；批发、零售：金属材料（不含稀贵金属）、橡塑制品、货物及技术进出口（不含国家禁止或限制进出口项目）；商贸信息咨询。（法律、行政法规禁止的不得经营；法律、行政法规规定需许可审批的，取得许可审批后从事经营）。

本集团的主要产品包括：摩托车及配件、发动机及配件、农业机械装备及配件和发电机组等。

本公司控股股东为隆鑫控股，最终控制人为涂建华。股东大会是本公司的最高权力机构，依法行使公司经营方针、筹资、投资、利润分配等重大事项决定权。董事会对股东大会负责，依法行使公司的经营决策权，董事会下设提名委员会、薪酬与考核委员会、审计委员会、战略委员会等专门委员会。经理层负责组织实施股东大会、董事会决议事项，主持企业的生产经营管理工作。

本公司下设证券投资部、人力资源部、办公室、财务部、企业管理部、基建管理部、审计部、信息化部、装备部、知识产权部等职能部门，下设技术中心等研发部门。本公司下设重庆隆鑫机车有限公司（以下简称隆鑫机车）、重庆隆鑫发动机有限公司（以下简称隆鑫发动机）、重庆隆鑫压铸有限公司（以下简称隆鑫压铸）、重庆隆鑫进出口有限公司（以下简称隆鑫进出口）、重庆隆鑫动力部件有限公司（以下简称隆鑫动力部件）、河南隆鑫机车有限公司（以下简称河南隆鑫）、重庆赛益塑胶有限公司（以下简称赛益塑胶）、南京隆尼精密机械有限公司（以下简称南京隆尼）、重庆隆鼎工业有限公司（以下简称隆鼎工业）等 9 家子公司，其中：全资子公司 7 家，控股子公司 2 家。

#### 二、 重要会计政策、会计估计和合并财务报表的编制方法

##### 1. 财务报表的编制基础

本集团财务报表以持续经营为基础，根据实际发生的交易和事项，按照财政部颁布的《企业会计准则》及相关规定，并基于本附注“重要会计政策、会计估计和合并财务报表的编制方法”



所述会计政策和会计估计编制。

## 2. 遵循企业会计准则的声明

本公司编制的财务报表符合企业会计准则的要求，真实、完整地反映了本公司及本集团的财务状况、经营成果和现金流量等有关信息。

## 3. 会计期间

本集团的会计期间为公历 1 月 1 日至 12 月 31 日。

## 4. 记账本位币

本集团以人民币为记账本位币。

## 5. 记账基础和计价原则

本集团会计核算以权责发生制为记账基础，除交易性金融资产等以公允价值计量外，以历史成本为计价原则。

## 6. 企业合并

企业合并是指将两个或两个以上单独的企业合并形成一个报告主体的交易或事项。本集团在合并日或购买日确认因企业合并取得的资产、负债，合并日或购买日为实际取得被合并方或被购买方控制权的日期。

对于同一控制下的企业合并，作为合并方在企业合并中取得的资产和负债，按照合并日在被合并方的账面价值计量，取得的净资产账面价值与支付的合并对价账面价值的差额，调整资本公积；资本公积不足冲减的，调整留存收益。

对于非同一控制下企业合并，合并成本为本集团在购买日为取得对被购买方的控制权而付出的资产、发生或承担的负债以及发行的权益性证券的公允价值。合并成本大于合并中取得的被购买方可辨认净资产公允价值份额的差额，确认为商誉；合并成本小于合并中取得的被购买方可辨认净资产公允价值份额的，经复核确认后，计入当期损益。

## 7. 合并财务报表的编制方法

### (1) 合并范围的确定原则

本集团将拥有实际控制权的子公司及特殊目的主体纳入合并财务报表范围。

### (2) 合并财务报表所采用的会计方法

本集团合并财务报表是按照《企业会计准则第 33 号—合并财务报表》及相关规定的要求编制，合并时合并范围内的所有重大内部交易和往来业已抵销。子公司的股东权益中不属于母公司所拥有的部分，作为少数股东权益在合并财务报表中股东权益项下单独列示。

子公司与本公司采用的会计政策或会计期间不一致的，在编制合并财务报表时，按照本公司的会计政策或会计期间对子公司财务报表进行必要的调整。

对于非同一控制下企业合并取得的子公司，在编制合并财务报表时，以购买日可辨认净资产公允价值为基础对其个别财务报表进行调整；对于同一控制下企业合并取得的子公司，视同该企业于合并当期的年初已经存在，从合并当期的年初起将其资产、负债、经营成果和现金流量，按原账面价值纳入合并财务报表。

## 8. 现金及现金等价物

本集团现金流量表之现金指库存现金以及可以随时用于支付的存款。现金流量表之现金等价物指持有期限不超过 3 个月、流动性强、易于转换为已知金额现金且价值变动风险很小的投资。

## 9. 外币业务

本集团外币交易按交易发生日的即期汇率将外币金额折算为人民币金额。于资产负债表日，外币货币性项目采用资产负债表日的即期汇率折算为人民币，所产生的折算差额除了为购建或生产符合资本化条件的资产而借入的外币专门借款产生的汇兑差额按资本化的原则处理外，直接计入当期损益。以公允价值计量的外币非货币性项目，采用公允价值确定日的即期汇率折算为人民币，所产生的折算差额，作为公允价值变动直接计入当期损益。以历史成本计量的外币非货币性项目，仍采用交易发生日的即期汇率折算，不改变其人民币金额。

## 10. 金融资产和金融负债

### (1) 金融资产

#### 1) 金融资产分类

本集团按投资目的和经济实质对拥有的金融资产分为以公允价值计量且其变动计入当期损益的金融资产、持有至到期投资、贷款和应收款项及可供出售金融资产四大类。

以公允价值计量且其变动计入当期损益的金融资产是指持有的主要目的为短期内出售的金融资产，在资产负债表中以交易性金融资产列示。

持有至到期投资是指到期日固定、回收金额固定或可确定，且管理层有明确意图和能力持有至到期的非衍生金融资产。

贷款和应收款项是指在活跃市场中没有报价，回收金额固定或可确定的非衍生金融资产。

可供出售金融资产包括初始确认时即被指定为可供出售的非衍生金融资产及未被划分为其他类的金融资产。

#### 2) 金融资产确认与计量

金融资产于本集团成为金融工具合同的一方时，按公允价值在资产负债表内确认。以公允价值计量且其变动计入当期损益的金融资产，取得时发生的相关交易费用计入当期损益，其他金融资产的相关交易费用计入初始确认金额。

以公允价值计量且其变动计入当期损益的金融资产和可供出售金融资产按照公允价值进行后续计量；贷款和应收款项以及持有至到期投资采用实际利率法，以摊余成本列示。

以公允价值计量且其变动计入当期损益的金融资产的公允价值变动计入公允价值变动损益；在资产持有期间所取得的利息或现金股利，确认为投资收益；处置时，其公允价值与初始入账金额之间的差额确认为投资损益，同时调整公允价值变动损益。

除减值损失及外币货币性金融资产形成的汇兑损益外，可供出售金融资产公允价值变动直接计入股东权益，待该金融资产终止确认时，原直接计入权益的公允价值变动累计额转入当期损益。可供出售债务工具投资在持有期间按实际利率法计算的利息，以及被投资单位宣告发放的与可供出售权益工具投资相关的现金股利，作为投资收益计入当期损益。

#### 3) 金融资产减值

除以公允价值计量且其变动计入当期损益的金融资产外，本集团于资产负债表日对其他金融资产的账面价值进行检查，如果有客观证据表明某项金融资产发生减值的，计提减值准备。

以摊余成本计量的金融资产发生减值时，按预计未来现金流量(不包括尚未发生的未来信用损失)现值低于账面价值的差额，计提减值准备。如果有客观证据表明该金融资产价值已恢复，且客观上与确认该损失后发生的事项有关，原确认的减值损失予以转回，计入当期损益。

当可供出售金融资产发生减值，原直接计入股东权益的因公允价值下降形成的累计损失予以转出并计入减值损失。对已确认减值损失的可供出售债务工具投资，在期后公允价值上升且客观上与确认原减值损失后发生的事项有关的，原确认的减值损失予以转回并计入当期损益。对已确认减值损失的可供出售权益工具投资，期后公允价值上升直接计入股东权益。

#### 4) 金融资产转移

金融资产满足下列条件之一的，予以终止确认：①收取该金融资产现金流量的合同权利终止；②该金融资产已转移，且本集团将金融资产所有权上几乎所有的风险和报酬转移给转入方；③该金融资产已转移，虽然本集团既没有转移也没有保留金融资产所有权上几乎所有的风险和报酬，但是放弃了对该金融资产控制。

企业既没有转移也没有保留金融资产所有权上几乎所有的风险和报酬，且未放弃对该金融资产控制的，则按照其继续涉入所转移金融资产的程度确认有关金融资产，并相应确认有关负债。继续涉入所转移金融资产的程度，是指该金融资产价值变动使企业面临的风险水平。

金融资产整体转移满足终止确认条件的，将所转移金融资产的账面价值，与因转移而收到的对价及原计入其他综合收益的公允价值变动累计额之和的差额计入当期损益。

金融资产部分转移满足终止确认条件的，将所转移金融资产整体的账面价值，在终止确认部分和未终止确认部分之间，按照各自的相对公允价值进行分摊，并将因转移而收到的对价及应分摊至终止确认部分的原计入其他综合收益的公允价值变动累计额之和，与分摊的前述账面金额的差额计入当期损益。

#### (2) 金融负债

本集团的金融负债于初始确认时分类为以公允价值计量且其变动计入当期损益的金融负债和其他金融负债。

以公允价值计量且其变动计入当期损益的金融负债，包括交易性金融负债和初始确认时指定为以公允价值计量且其变动计入当期损益的金融负债，按照公允价值进行后续计量，公允价值变动形成的利得或损失以及与该金融负债相关的股利和利息支出计入当期损益。

其他金融负债采用实际利率法，按照摊余成本进行后续计量。

当金融负债的现时义务全部或部分已经解除时，终止确认该金融负债或义务已解除的部分。终止确认部分的账面价值与支付的对价之间的差额，计入当期损益。

#### (3) 金融资产和金融负债的公允价值确定方法

1) 金融工具存在活跃市场的，活跃市场中的市场报价用于确定其公允价值。在活跃市场上，本集团已持有的金融资产或拟承担的金融负债以现行出价作为相应资产或负债的公允价值；本集团拟购入的金融资产或已承担的金融负债以现行要价作为相应资产或负债的公允价值。金融资产或金融负债没有现行出价和要价，但最近交易日后经济环境没有发生重大变化的，则采用最近交易的市场报价确定该金融资产或金融负债的公允价值。最近交易日后经济环境发生了重大变化时，参考类似金融资产或金融负债的现行价格或利率，调整最近交易的市场报价，以确定该金融资产或金融负债的公允价值。本集团有足够的证据表明最近交易的市场报价不是公允价值的，对最近交易的市场报价作出适当调整，以确定该金融资产或金融负债的公允价值。

2) 金融工具不存在活跃市场的，采用估值技术确定其公允价值。估值技术包括参考熟悉情况并自愿交易的各方最近进行的市场交易中使用的价格、参照实质上相同的其他金融资产的当前

公允价值、现金流量折现法和期权定价模型等。

### 11. 应收款项坏账准备

本集团将下列情形作为应收款项坏账损失确认标准：债务单位撤销、破产、资不抵债、现金流量严重不足、发生严重自然灾害等导致停产而在可预见的时间内无法偿付债务等；其他确凿证据表明确实无法收回或收回的可能性不大。

对可能发生的坏账损失采用备抵法核算，期末单独或按组合进行减值测试，计提坏账准备，计入当期损益。对于有确凿证据表明确实无法收回的应收款项，经本集团按规定程序批准后作为坏账损失，冲销提取的坏账准备。本集团将下列情形作为应收款项坏账损失确认标准：

#### (1) 单项金额重大并单项计提坏账准备的应收款项

单项金额重大的判断依据或金额标准	将单项金额超过 500 万元的应收款项视为重大应收款项
单项金额重大并单项计提坏账准备的计提方法	根据其未来现金流量现值低于其账面价值的差额，计提坏账准备

#### (2) 按组合计提坏账准备应收款项

确定组合的依据	
账龄组合	以应收款项的账龄为信用风险特征划分组合
按组合计提坏账准备的计提方法	
账龄组合	按账龄分析法计提坏账准备

采用账龄分析法的应收款项坏账准备计提比例如下：

账龄	应收账款计提比例 (%)	其他应收款计提比例 (%)
3 个月以内 (含 3 个月, 下同)	0	0
3 个月-1 年	5	5
1-2 年	10	10
2-3 年	20	20
3-4 年	50	50
4-5 年	80	80
5 年以上	100	100

#### (3) 单项金额虽不重大但单项计提坏账准备的应收款项

单项计提坏账准备的理由	单项金额不重大且按照组合计提坏账准备不能反映其风险特征的应收款项
坏账准备的计提方法	根据其未来现金流量现值低于其账面价值的差额，计提坏账准备

(4) 本集团合并范围内公司之间的应收款项不存在回收风险，不计提坏账准备。

### 12. 存货

本集团存货主要包括原材料、库存商品、发出商品、委托加工物资、周转材料、在产品、半成品等。

存货实行永续盘存制，存货在取得时按实际成本计价；领用或发出存货，采用加权平均法确定其实际成本。低值易耗品和包装物采用一次转销法进行摊销。

期末存货按成本与可变现净值孰低原则计价，对于存货因遭受毁损、全部或部分陈旧过时或销售价格低于成本等原因，预计其成本不可收回的部分，提取存货跌价准备。库存商品及大宗原材料的存货跌价准备按单个存货项目的成本高于其可变现净值的差额提取；其他数量繁多、单价较低的原辅材料按类别提取存货跌价准备。

库存商品、在产品 and 用于出售的材料等直接用于出售的商品存货，其可变现净值按该存货的估计售价减去估计的销售费用和相关税费后的金额确定；用于生产而持有的材料存货，其可变现净值按所生产的产成品的估计售价减去至完工时估计将要发生的成本、估计的销售费用和相关税费后的金额确定。

### 13. 长期股权投资

长期股权投资主要包括本集团持有的能够对被投资单位实施控制、共同控制或重大影响的权益性投资，以及对被投资单位不具有控制、共同控制或重大影响，并且在活跃市场中没有报价、公允价值不能可靠计量的权益性投资。

共同控制是指按合同约定对某项经济活动所共有的控制。共同控制的确定依据主要为任何一个合营方均不能单独控制合营企业的生产经营活动；涉及合营企业基本经营活动的决策需要各合营方一致同意等。

重大影响是指对被投资单位的财务和经营政策有参与决策的权力，但并不能控制或与其他方一起共同控制这些政策的制定。重大影响的确定依据主要为本集团直接或通过子公司间接拥有被投资单位 20%（含）以上但低于 50% 的表决权股份，如果有明确证据表明该种情况下不能参与被投资单位的生产经营决策，则不能形成重大影响。

通过同一控制下的企业合并取得的长期股权投资，在合并日按照取得被合并方所有者权益账面价值的份额作为长期股权投资的投资成本。通过非同一控制下的企业合并取得的长期股权投资，以在合并（购买）日为取得对被合并（购买）方的控制权而付出的资产、发生或承担的负债以及发行的权益性证券的公允价值作为合并成本。

除上述通过企业合并取得的长期股权投资外，以支付现金取得的长期股权投资，按照实际支付的购买价款作为投资成本；以发行权益性证券取得的长期股权投资，按照发行权益性证券的公允价值作为投资成本；投资者投入的长期股权投资，按照投资合同或协议约定的价值作为投资成本；以债务重组、非货币性资产交换等方式取得的长期股权投资，按相关会计准则的规定确定投资成本。

本集团对子公司投资采用成本法核算，编制合并财务报表时按权益法进行调整；对合营企业及联营企业投资采用权益法核算；对不具有控制、共同控制或重大影响并且在活跃市场中没有报价、公允价值不能可靠计量的长期股权投资，采用成本法核算；对不具有控制、共同控制或重大影响，但在活跃市场中有报价、公允价值能够可靠计量的长期股权投资，作为可供出售金融资产核算。

采用成本法核算时，长期股权投资按初始投资成本计价，追加或收回投资时调整长期股权投资的成本。采用权益法核算时，当期投资损益为应享有或应分担的被投资单位当年实现的净损益的份额。在确认应享有被投资单位净损益的份额时，以取得投资时被投资单位各项可辨认资产等的公允价值为基础，按照本集团的会计政策及会计期间，并抵销与联营企业及合营企业之间发生的内部交易损益按照持股比例计算归属于投资企业的部分，对被投资单位的净利润进行调整后确

认。对于首次执行日之前已经持有的对联营企业及合营企业的长期股权投资，如存在与该投资相关的股权投资借方差额，还应扣除按原剩余期限直线摊销的股权投资借方差额，确认投资损益。

本集团对因减少投资等原因对被投资单位不再具有共同控制或重大影响，并且在活跃市场中没有报价、公允价值不能可靠计量的长期股权投资，改按成本法核算；对因追加投资等原因能够对被投资单位实施控制的长期股权投资，也改按成本法核算；对因追加投资等原因能够对被投资单位实施共同控制或重大影响但不构成控制的，或因处置投资等原因对被投资单位不再具有控制但能够对被投资单位实施共同控制或重大影响的长期股权投资，改按权益法核算。

处置长期股权投资，其账面价值与实际取得价款的差额，计入当期投资收益。采用权益法核算的长期股权投资，因被投资单位除净损益以外所有者权益的其他变动而计入所有者权益的，处置该项投资时将原计入所有者权益的部分按相应比例转入当期投资收益。

#### 14. 投资性房地产

本集团投资性房地产指已出租的房屋建筑物。

本集团投资性房地产按其成本作为入账价值，外购投资性房地产的成本包括购买价款、相关税费和可直接归属于该资产的其他支出；自行建造投资性房地产的成本，由建造该项资产达到预定可使用状态前所发生的必要支出构成。

本集团对投资性房地产采用成本模式进行后续计量，按其预计使用寿命及净残值率采用平均年限法计提折旧或摊销。投资性房地产的预计使用寿命、净残值率及年折旧(摊销)率如下：

类别	折旧年限(年)	预计残值率(%)	年折旧率(%)
房屋建筑物	20-40	5	2.38-4.75

当投资性房地产的用途改变为自用时，则自改变之日起，将该投资性房地产转换为固定资产或无形资产。自用房地产的用途改变为赚取租金或资本增值时，则自改变之日起，将固定资产或无形资产转换为投资性房地产。发生转换时，以转换前的账面价值作为转换后的入账价值。

当投资性房地产被处置，或者永久退出使用且预计不能从其处置中取得经济利益时，终止确认该项投资性房地产。投资性房地产出售、转让、报废或毁损的处置收入扣除其账面价值和相关税费后的金额计入当期损益。

#### 15. 固定资产

本集团固定资产是指同时具有以下特征，即为生产商品、提供劳务、出租或经营管理而持有的，使用年限超过一年，单位价值超过 2,000 元的有形资产。

固定资产包括房屋及建筑物、机器设备、检测检验设备、动力设备、运输设备、办公设备和其他，按其取得时的成本作为入账的价值，其中，外购的固定资产成本包括买价和进口关税等相关税费，以及为使固定资产达到预定可使用状态前所发生的可直接归属于该资产的其他支出；自行建造固定资产的成本，由建造该项资产达到预定可使用状态前所发生的必要支出构成；投资者投入的固定资产，按投资合同或协议约定的价值作为入账价值，但合同或协议约定价值不公允的按公允价值入账；融资租赁租入的固定资产，按租赁开始日租赁资产公允价值与最低租赁付款额现值两者中较低者作为入账价值。

与固定资产有关的后续支出，包括修理支出、更新改造支出等，符合固定资产确认条件的，计入固定资产成本，对于被替换的部分，终止确认其账面价值；不符合固定资产确认条件的，于发生时计入当期损益。

除已提足折旧仍继续使用的固定资产外，本集团对所有固定资产计提折旧。计提折旧时采用平均年限法，并根据用途分别计入相关资产的成本或当期费用。本集团固定资产的分类折旧年限、预计净残值率、折旧率如下：

序号	类别	折旧年限(年)	预计残值率(%)	年折旧率(%)
1	房屋建筑物	20-40	5	2.38-4.75
2	机器设备	10	5	9.50
3	检测检验设备	5-10	5	9.50-19.00
4	动力设备	10	5	9.5
5	运输设备	5	5	19.00
6	办公设备及其他	5	5	19.00
7	模具			
7.1	单价 100 万元以下	1-3		33.33-100
7.2	单价 100 万元以上	工作量法		

本集团于每年年度终了，对固定资产的预计使用寿命、预计净残值和折旧方法进行复核，如发生改变，则作为会计估计变更处理。

当固定资产被处置、或者预期通过使用或处置不能产生经济利益时，终止确认该固定资产。固定资产出售、转让、报废或毁损的处置收入扣除其账面价值和相关税费后的金额计入当期损益。

#### 16. 在建工程

在建工程按实际发生的成本计量。自营建筑工程按直接材料、直接工资、直接施工费等计量；出包建筑工程按应支付的工程价款等计量；设备安装工程按所安装设备的价值、安装费用、工程试运转等所发生的支出等确定工程成本。在建工程成本还包括应当资本化的借款费用和汇兑损益。

在建工程在达到预定可使用状态之日起，根据工程预算、造价或工程实际成本等，按估计的价值结转固定资产，次月起开始计提折旧，待办理了竣工决算手续后再对固定资产原值差异进行调整。

#### 17. 借款费用

借款费用包括借款利息、折价或溢价的摊销、辅助费用以及因外币借款而发生的汇兑差额等。可直接归属于符合资本化条件的资产的购建或者生产的借款费用，在资产支出已经发生、借款费用已经发生、为使资产达到预定可使用或可销售状态所必要的购建或生产活动已经开始时，开始资本化；当购建或生产符合资本化条件的资产达到预定可使用或可销售状态时，停止资本化。其余借款费用在发生当期确认为费用。

专门借款当期实际发生的利息费用，扣除尚未动用的借款资金存入银行取得的利息收入或进行暂时性投资取得的投资收益后的金额予以资本化；一般借款根据累计资产支出超过专门借款部分的资产支出加权平均数乘以所占用一般借款的资本化率，确定资本化金额。资本化率根据一般借款加权平均利率计算确定。

符合资本化条件的资产，是指需要经过相当长时间（通常指 1 年以上）的购建或者生产活动才能达到预定可使用或者可销售状态的固定资产、投资性房地产和存货等资产。

如果符合资本化条件的资产在购建或者生产过程中发生非正常中断、且中断时间连续超过 3

个月，暂停借款费用的资本化，直至资产的购建或生产活动重新开始。

### 18. 无形资产

本集团无形资产包括土地使用权、应用软件等，按取得时的实际成本计量，其中，购入的无形资产，按实际支付的价款和相关的其他支出作为实际成本；投资者投入的无形资产，按投资合同或协议约定的价值确定实际成本，但合同或协议约定价值不公允的，按公允价值确定实际成本。

土地使用权从出让起始日起，按其出让年限平均摊销；应用软件等其他无形资产按预计使用年限、合同规定的受益年限和法律规定的有效年限三者中最短者分期平均摊销。摊销金额按其受益对象计入相关资产成本和当期损益。

对使用寿命有限的无形资产的预计使用寿命及摊销方法于每年年度终了进行复核，如发生改变，则作为会计估计变更处理。在每个会计期间对使用寿命不确定的无形资产的预计使用寿命进行复核，如有证据表明无形资产的使用寿命是有限的，则估计其使用寿命并在预计使用寿命内摊销。

### 19. 研究与开发

本集团的研究开发支出根据其性质以及研发活动最终形成无形资产是否具有较大不确定性，分为研究阶段支出和开发阶段支出。研究阶段的支出，于发生时计入当期损益；开发阶段的支出，同时满足下列条件的，确认为无形资产：

- (1) 完成该无形资产以使其能够使用或出售在技术上具有可行性；
- (2) 具有完成该无形资产并使用或出售的意图；
- (3) 运用该无形资产生产的产品存在市场或无形资产自身存在市场；
- (4) 有足够的技术、财务资源和其他资源支持，以完成该无形资产的开发，并有能力使用或出售该无形资产；
- (5) 归属于该无形资产开发阶段的支出能够可靠地计量。

不满足上述条件的开发阶段的支出，于发生时计入当期损益。前期已计入损益的开发支出在以后期间不再确认为资产。已资本化的开发阶段的支出在资产负债表上列示为开发支出，自该项目达到预定可使用状态之日起转为无形资产列报。

### 20. 非金融长期资产减值

本集团于每一资产负债表日对长期股权投资、固定资产、在建工程、使用寿命有限的无形资产等项目进行检查，当存在下列迹象时，表明资产可能发生了减值，本集团将进行减值测试。对商誉和使用寿命不确定的无形资产，无论是否存在减值迹象，每年末均进行减值测试。难以对单项资产的可收回金额进行测试的，以该资产所属的资产组或资产组组合为基础测试。

减值测试后，若该资产的账面价值超过其可收回金额，其差额确认为减值损失，上述资产的减值损失一经确认，在以后会计期间不予转回。资产的可收回金额是指资产的公允价值减去处置费用后的净额与资产预计未来现金流量的现值两者之间的较高者。

出现减值的迹象如下：

- (1) 资产的市价当期大幅度下跌，其跌幅明显高于因时间的推移或者正常使用而预计的下跌；
- (2) 企业经营所处的经济、技术或者法律等环境以及资产所处的市场在当期或者将在近期发生重大变化，从而对企业产生不利影响；



(3) 市场利率或者其他市场投资报酬率在当期已经提高, 从而影响企业计算资产预计未来现金流量现值的折现率, 导致资产可收回金额大幅度降低;

(4) 有证据表明资产已经陈旧过时或者其实体已经损坏;

(5) 资产已经或者将被闲置、终止使用或者计划提前处置;

(6) 企业内部报告的证据表明资产的经济绩效已经低于或者将低于预期, 如资产所创造的净现金流量或者实现的营业利润(或者亏损)远远低于(或者高于)预计金额等;

(7) 其他表明资产可能已经发生减值的迹象。

## 21. 职工薪酬

本集团在职工提供服务的会计期间, 将应付的职工薪酬确认为负债, 并根据职工提供服务的受益对象计入相关资产成本和费用。因解除与职工的劳动关系而给予的补偿, 计入当期损益。

职工薪酬主要包括工资、奖金、津贴和补贴、职工福利费、社会保险费及住房公积金、工会经费和职工教育经费等与获得职工提供的服务相关的支出。

如在职工劳动合同到期之前决定解除与职工的劳动关系, 或为鼓励职工自愿接受裁减而提出给予补偿的建议, 如果本集团已经制定正式的解除劳动关系计划或提出自愿裁减建议, 并即将实施, 同时本集团不能单方面撤回解除劳动关系计划或裁减建议的, 确认因解除与职工劳动关系给予补偿产生的预计负债, 计入当期损益。

## 22. 股份支付

股份支付是指为了获取职工或其他方提供服务而授予权益工具或者承担以权益工具为基础确定的负债的交易。股份支付分为以权益结算的股份支付和以现金结算的股份支付。

用以换取职工提供服务的以权益结算的股份支付, 以授予职工权益工具在授予日的公允价值计量。该公允价值的金额在完成等待期内的服务或达到规定业绩条件才可行权的情况下, 在等待期内以对可行权权益工具数量的最佳估计为基础, 按直线法计算计入相关成本或费用, 相应增加资本公积。

以现金结算的股份支付, 按照本集团承担的以股份或其他权益工具为基础确定的负债的公允价值计量。如授予后立即可行权, 在授予日以承担负债的公允价值计入相关成本或费用, 相应增加负债; 如需完成等待期内的服务或达到规定业绩条件以后才可行权, 在等待期的每个资产负债表日, 以对可行权情况的最佳估计为基础, 按照本集团承担负债的公允价值金额, 将当期取得的服务计入成本或费用, 相应调整负债。

在相关负债结算前的每个资产负债表日以及结算日, 对负债的公允价值重新计量, 其变动计入当期损益。

## 23. 预计负债

当与对外担保、商业承兑汇票贴现、未决诉讼或仲裁、产品质量保证等或有事项相关的业务同时符合以下条件时, 本集团将其确认为负债: 该义务是本集团承担的现时义务; 该义务的履行很可能导致经济利益流出企业; 该义务的金额能够可靠地计量。

预计负债按照履行相关现时义务所需支出的最佳估计数进行初始计量, 并综合考虑与或有事项有关的风险、不确定性和货币时间价值等因素。货币时间价值影响重大的, 通过对相关未来现金流出进行折现后确定最佳估计数。每个资产负债表日对预计负债的账面价值进行复核, 如有改变则对账面价值进行调整以反映当前最佳估计数。

## 24. 收入确认原则

(1) 收入确认原则：本集团的营业收入主要包括销售商品收入、提供劳务收入、让渡资产使用权收入，收入确认原则如下：

1) 销售商品收入：本集团在已将商品所有权上的主要风险和报酬转移给购货方、本集团既没有保留通常与所有权相联系的继续管理权、也没有对已售出的商品实施有效控制、收入的金额能够可靠地计量、相关的经济利益很可能流入企业、相关的已发生或将发生的成本能够可靠地计量时，确认销售商品收入的实现。

2) 提供劳务收入：本集团在劳务已经提供、劳务总收入和总成本能够可靠地计量、与劳务相关的经济利益很可能流入本集团时，确认劳务收入的实现。

3) 让渡资产收入：与交易相关的经济利益很可能流入本集团、收入的金额能够可靠地计量时，确认让渡资产使用权收入的实现。

(2) 收入确认具体政策：

1) 出口销售业务：本集团绝大部分出口业务采用 FOB 交易方式，本集团以装船并完成报关手续时确认收入；

2) 国内销售业务：

①工厂提货的，以发货时确认收入；

②本集团负责运输的，以运输到客户，取得客户签收单时确认收入；

③货物存放客户库房，客户以实际领用确认采购的，以每月客户与本集团结算时确认收入。

## 25. 政府补助

政府补助是指本集团从政府无偿取得货币性资产或非货币性资产。政府补助在本集团能够满足其所附的条件以及能够收到时予以确认。

政府补助为货币性资产的，按照实际收到的金额计量，对于按照固定的定额标准拨付的补助，或对期末有确凿证据表明能够符合财政扶持政策规定的相关条件且预计能够收到财政扶持资金时，按照应收的金额计量；政府补助为非货币性资产的，按照公允价值计量，公允价值不能可靠取得的，按照名义金额(1元)计量。

本集团的政府补助分为与资产相关的政府补助和与收益相关的政府补助。与资产相关的政府补助，是指本集团取得的、用于购建或以其他方式形成长期资产的政府补助；与收益相关的政府补助，是指除与资产相关的政府补助之外的政府补助。如果政府文件中未明确规定补助对象，本集团按照上述原则进行判断。

与资产相关的政府补助确认为递延收益，并在相关资产使用寿命内平均分配计入当期损益。与收益相关的政府补助，用于补偿以后期间的相关费用或损失的，确认为递延收益，并在确认相关费用的期间计入当期损益；用于补偿已发生的相关费用或损失的，直接计入当期损益。

## 26. 递延所得税资产和递延所得税负债

本集团递延所得税资产和递延所得税负债根据资产和负债的计税基础与其账面价值的差额(暂时性差异)计算确认。对于按照税法规定能够于以后年度抵减应纳税所得额的可抵扣亏损和税款抵减，视同暂时性差异确认相应的递延所得税资产。于资产负债表日，递延所得税资产和递延所得税负债，按照预期收回该资产或清偿该负债期间的适用税率计量。

本集团以很可能取得用来抵扣可抵扣暂时性差异的应纳税所得额为限，确认由可抵扣暂时性

差异产生的递延所得税资产。对已确认的递延所得税资产，当预计到未来期间很可能无法获得足够的应纳税所得额用以抵扣递延所得税资产时，应当减记递延所得税资产的账面价值。在很可能获得足够的应纳税所得额时，减记的金额予以转回。

## 27. 租赁

本集团在租赁开始日将租赁分为融资租赁和经营租赁。

融资租赁是指实质上转移了与资产所有权有关的全部风险和报酬的租赁。本集团作为承租方时，在租赁开始日，按租赁开始日租赁资产的公允价值与最低租赁付款额的现值两者中较低者，作为融资租入固定资产的入账价值，将最低租赁付款额作为长期应付款的入账价值，将两者的差额记录为未确认融资费用。

经营租赁是指除融资租赁以外的其他租赁。本集团作为承租方的租金在租赁期内的各个期间按直线法计入相关资产成本或当期损益，本集团作为出租方的租金在租赁期内的各个期间按直线法确认为收入。

## 28. 所得税的会计核算

所得税的会计核算采用资产负债表债务法。所得税费用包括当年所得税和递延所得税。除将与直接计入股东权益的交易和事项相关的当年所得税和递延所得税计入股东权益，以及企业合并产生的递延所得税调整商誉的账面价值外，其余的当年所得税和递延所得税费用或收益计入当期损益。

当年所得税是指企业按照税务规定计算确定的针对当年发生的交易和事项，应纳给税务部门的金额，即应交所得税；递延所得税是指按照资产负债表债务法应予确认的递延所得税资产和递延所得税负债在年末应有的金额相对于原已确认金额之间的差额。

## 29. 分部信息

本集团以内部组织结构、管理要求、内部报告制度为依据确定经营分部，以经营分部为基础确定报告分部。经营分部，是指集团内同时满足下列条件的组成部分：该组成部分能够在日常活动中产生收入、发生费用；公司管理层能够定期评价该组成部分的经营成果，以决定向其配置资源、评价其业绩；公司能够取得该组成部分的财务状况、经营成果和现金流量等有关会计信息。

分部间转移价格参照市场价格确定，共同费用除无法合理分配的部分外按照收入比例在不同的分部之间分配。

## 30. 重要会计估计的说明

编制财务报表时，本集团管理层需要运用估计和假设，这些估计和假设会对会计政策的应用及资产、负债、收入及费用的金额产生影响。实际情况可能与这些估计不同。本集团管理层对估计涉及的关键假设和不确定性因素的判断进行持续评估。会计估计变更的影响在变更当期和未来期间予以确认。

下列会计估计及关键假设存在导致未来期间的资产及负债账面值发生重大调整的重要风险。

### (1) 应收款项减值

本集团在资产负债表日按摊余成本计量的应收款项，以评估是否出现减值情况，并在出现减值情况时评估减值损失的具体金额。减值的客观证据包括显示个别或组合应收款项预计未来现金流量出现大幅下降的可判断数据，显示个别或组合应收款项中债务人的财务状况出现重大负面的可判断数据等事项。如果有证据表明该应收款项价值已恢复，且客观上与确认该损失后发生的事

项有关，则将原确认的减值损失予以转回。

#### (2) 存货减值准备

本集团定期估计存货的可变现净值，并对存货成本高于可变现净值的差额确认存货跌价损失。本集团在估计存货的可变现净值时，以同类货物的预计售价减去完工时将要发生的成本、销售费用以及相关税费后的金额确定。当实际售价或成本费用与以前估计不同时，管理层将会对可变现净值进行相应的调整。因此根据现有经验进行估计的结果可能会与之后实际结果有所不同，可能导致对资产负债表中的存货账面价值的调整。因此存货跌价准备的金额可能会随上述原因而发生变化。对存货跌价准备的调整将影响估计变更当期的损益。

#### (3) 固定资产减值准备的会计估计

本集团在资产负债表日对存在减值迹象的房屋建筑物、机器设备等固定资产进行减值测试。固定资产的可收回金额为其预计未来现金流量的现值和资产的公允价值减去处置费用后的净额中较高者，其计算需要采用会计估计。

如果管理层对资产组和资产组组合未来现金流量计算中采用的毛利率进行修订，修订后的毛利率低于目前采用的毛利率，本集团需对固定资产增加计提减值准备。

如果管理层对应用于现金流量折现的税前折现率进行重新修订，修订后的税前折现率高于目前采用的折现率，本集团需对固定资产增加计提减值准备。

如果实际毛利率或税前折现率高于或低于管理层估计，本集团不能转回原已计提的固定资产减值准备。

#### (4) 递延所得税资产确认的会计估计

递延所得税资产的估计需要对未来各个年度的应纳税所得额及适用的税率进行估计，递延所得税资产的实现取决于集团未来是否很可能获得足够的应纳税所得额。未来税率的变化和暂时性差异的转回时间也可能影响所得税费用（收益）以及递延所得税的余额。上述估计的变化可能导致对递延所得税的重要调整。

#### (5) 固定资产、无形资产的可使用年限

本集团至少于每年年度终了，对固定资产和无形资产的预计使用寿命进行复核。预计使用寿命是管理层基于同类资产历史经验、参考同行业普遍所应用的估计并结合预期技术更新而决定的。当以往的估计发生重大变化时，则相应调整未来期间的折旧费用和摊销费用。

### 三、会计政策、会计估计变更和前期差错更正

本年本集团未发生会计政策、会计估计变更及前期差错更正事项。

## 四、税项

### 1. 主要税种及税率

税种	计税依据	税率
增值税	商品销售收入	注1
消费税	两轮摩托车、三轮摩托车整车收入	气缸容量250毫升（含）以下，税率3%， 250毫升以上，税率10%
营业税	资金占用费收入、房租收入及其他服务收入	5%
城市维护建设税	应纳流转税额	7%、5%

税种	计税依据	税率
企业所得税	应纳税所得额	注2
房产税	自用房产以房产原值的70%； 出租房产以租赁收入	1.2%、12%

注1:本集团商品销售收入适用增值税。其中:内销商品销项税率为17%,购买原材料等所支付的增值税进项税额可以抵扣销项税,税率为17%、13%;出口商品增值税实行“免、抵、退”政策,出口商品免征出口环节增值税。报告期内,公司及所属分、子公司主要产品增值税出口退税率情况如下:

产品	2013年1月1日-2013年 12月31日退税率	2012年1月1日-2013 年12月31日退税率
摩托车、发动机及配件		
其中:摩托车	15%	15%
摩托车零件	15%	15%
摩托车发动机(50cc<排量≤250cc)	15%	15%
摩托车发动机零件	15%	15%
四轮车	15%	15%
四轮车零件	17%	17%
通机及相关产品		
其中:水泵	13%	13%
发电机组	17%	17%
轻型发动机	17%	17%
农业机械装备	13%	13%
汽油发动机零件	17%	17%
水泵零件	15%	15%

注2:本公司、隆鑫发动机、隆鑫动力部件、隆鑫压铸、隆鑫进出口、隆鑫机车、赛益塑胶、河南隆鑫所得税税率为15%;南京隆尼、隆鑫发动机无锡分公司所得税税率为25%。

## 2. 税收优惠及批文

### (1) 西部大开发税收优惠政策

根据财政部、海关总署、国家税务总局《关于深入实施西部大开发战略有关税收政策问题的通知》(财税〔2011〕58号)规定,自2011年1月1日至2020年12月31日,对设在西部地区的鼓励类产业企业减按15%的税率征收企业所得税。根据国家税务总局《关于深入实施西部大开发战略有关企业所得税问题的公告》(国家税务总局公告[2012]12号)规定,在《西部地区鼓励类产业目录》公布前,企业符合《产业结构调整指导目录》范围的,经税务机关确认后,其企业所得税可按照15%税率缴纳。本公司及子公司隆鑫发动机、隆鑫动力部件、隆鑫压铸、隆鑫进出口、赛益塑胶等公司经各自主管税务机关同意,享受西部大开发税收优惠政策,2013年向主管税务机关备案后,仍按15%计缴企业所得税。

### (2) 高新技术企业的减免税优惠政策

根据《高新技术企业认定管理办法》(国科发火[2008]172号)和《高新技术企业认定管理工作指引》(国科发火[2008]362号)的有关规定,公司下属子公司隆鑫机车、河南隆鑫分别经重庆市高新技术企业认定管理工作领导小组办公室、河南省高新技术企业认定管理工作领导小组办公室

室认定，属于高新技术企业，并经各自主管税务机关同意备案，享受高新技术企业的减免税优惠，在2011年至2013年期间减按15%的税率缴纳企业所得税。

## 五、企业合并及合并财务报表

### (一) 子公司

金额单位：万元

公司名称	公司类型	注册地	业务性质	注册资本	经营范围	年末实际出资额	实质上构成对子公司净投资的其他项目余额
二级子公司							
隆鑫机车	有限公司	重庆经济技术开发区白鹤工业园	摩托车整车、散件的生产、销售。	50,000	注1	50,000	
隆鑫发动机	有限公司	重庆市九龙坡区九龙园区C区	摩托车发动机、非公路用发动机生产、销售。	3,050	注2	3,050	
隆鑫动力部件	有限公司	重庆经济技术开发区白鹤工业园	汽车零部件的加工、销售。	500	注3	500	
隆鑫压铸	有限公司	重庆市九龙坡区九龙园区C区	发动机、通机铝合金关键零部件铸造。	500	注4	500	
隆鑫进出口	有限公司	重庆市九龙坡区九龙园区C区	摩托车、发动机等产品出口等。	1,000	注5	1,000	
隆鼎工业	有限公司	重庆市九龙坡区九龙园区C区	新能源机车的生产、销售。	1,000	注6	1,000	
三级子公司							
赛益塑胶	有限公司	重庆市九龙坡区九龙园区C区	塑胶产品的生产和销售。	3,050	注7	3,050	
河南隆鑫	有限公司	河南平顶山市叶县迎宾大道北段	三轮摩托车及其配件的生产、销售。	8,000	注8	5,280	
南京隆尼	有限公司	江苏南京市江宁区万泰路89号	汽车零部件的加工、销售。	5,000	注9	2,600	

(续表)

公司名称	持股比例 (%)	表决权比例 (%)	是否合并报表	年末少数股东权益	少数股东权益中用于冲减少数股东损益的金额	备注
二级子公司						
隆鑫机车	100	100	是			
隆鑫发动机	100	100	是			
隆鑫动力部件	100	100	是			
隆鑫压铸	100	100	是			
隆鑫进出口	100	100	是			
隆鼎工业	100	100	是			
三级子公司						
赛益塑胶	100	100	是			
河南隆鑫	66	66	是	6,663.06		
南京隆尼	65	65	是	1,342.86		

注1：许可经营项目：开发、生产摩托车整车及摩托车发动机。一般经营项目：销售摩托车

整车及摩托车发动机、摩托车零部件、汽车零部件（不含发动机）、通用汽油机、沙滩车（不含机动车）、儿童娱乐车（不含机动车）、四轮卡丁车（不含机动车）、机电产品、发动机装配及零件加工，销售、生产润滑油，货物进出口、技术进出口，加工、销售金属材料（不含稀贵金属）。（以上经营范围涉及行政许可的，在许可核定的范围和期限内经营，未取得许可或超过许可核定范围和期限的不得经营）。

注2：一般经营项目：开发、生产、销售：摩托车零部件、摩托车发动机及零部件、汽车零部件（不含发动机）、普通机械及电器产品；开发、销售：摩托车；销售：润滑油、金属材料、橡塑制品；金属铸造；模具制造；货物进出口（不含国家禁止进出口货物）；技术进出口；商贸信息咨询；货物打包、筛选服务；搬运装卸服务；仓储管理；发动机及零部件技术检测服务。[以上项目法律、法规禁止经营的不得经营；法律、法规规定应经审批而未获审批前不得经营]。

注3：一般经营项目：开发、生产、销售：汽车零部件、摩托车零部件及机电产品，镁合金、镁基材料及其他有色金属材料的加工，货物进口、技术进出口。（以上经营范围涉及行政许可的，在许可核定的范围和期限内经营，未取得许可或超过许可核定范围和期限的不得经营）。

注4：一般经营项目：金属铸造、模具制造，开发、生产、销售：汽车零部件（不含发动机）、摩托车零部件（不含发动机）、普通机器设备及零部件。[法律、法规禁止经营的不得经营；法律、法规规定应经审批而未获审批前不得经营]。

注5：一般经营项目：自营和代理各类商品及技术的进出口业务（国家限定公司经营或禁止进出口的商品及技术除外）。

注6：一般经营项目：汽车零部件、新能源机车的研发及销售[法律、法规禁止经营的不得经营；法律、法规限制的项目取得许可后方可经营]。

注7：一般经营项目：开发、生产、销售：橡塑制品、非公路用车及其零部件（不含发动机）、摩托车零部件（不含发动机）、汽车零部件、普通机械及电子产品；开发、制造、销售：模具；销售：两轮摩托车、三轮摩托车、发动机、滑润油、文体用品、电器；货物进出口（不含国家禁止进出口货物）；技术进出口；商贸信息咨询（国家有专项规定的除外）。[以上项目法律、法规禁止经营的不得经营；法律、法规规定应经审批而未获审批前不得经营]。

注8：生产、销售：摩托车及摩托车零部件，电动车及电动车零部件；本公司产品及原材料的进出口。

注9：一般经营项目：汽车零部件、精密机械设备零部件、精密模具、夹具的研发、生产、销售；机电产品、润滑油、金属材料、橡塑制品的销售；自营和代理各类商品和技术的进出口业务（国家限定公司经营或禁止进出口的商品和技术除外）。

## （二）本年合并财务报表合并范围的变动

### 1. 本年度新纳入合并范围的公司情况

公司名称	新纳入合并范围的原因	持股比例 (%)	年末净资产 (万元)	本年净利润
隆鼎工业	新设	100	1,000	

### 2. 本年度不再纳入合并范围的公司情况

公司名称	不再纳入合并范围的原因	持股比例 (%)	处置日净资产	处置日净利润
常州隆鑫渝龙摩托车有限公司	注销	100	604,383.42	-248,742.65

公司名称	不再纳入合并范围的原因	持股比例 (%)	处置日净资产	处置日净利润
陕西隆劲摩托车销售有限公司	注销	100	1,000,368.50	-5,526.68

## 六、合并财务报表主要项目注释

下列所披露的财务报表数据，除特别注明之外，“年初”系指2013年1月1日，“年末”系指2013年12月31日，“本年”系指2013年1月1日至12月31日，“上年”系指2012年1月1日至12月31日，货币单位为人民币元。

### 1. 货币资金

项目	年末金额			年初金额		
	原币	折算汇率	折合人民币	原币	折算汇率	折合人民币
库存现金			74,341.06			91,797.89
人民币			74,341.06			91,797.89
银行存款			1,699,056,026.77			1,199,268,618.88
人民币			1,409,255,055.29			950,140,918.80
美元	47,342,336.85	6.0969	288,641,493.55	39,442,190.44	6.2855	247,913,888.02
欧元	137,723.21	8.4189	1,159,477.93	145,932.97	8.3176	1,213,812.06
其他货币资金			108,029,598.27			465,918,505.71
人民币			102,210,133.07			463,514,614.39
美元	800,000.00	6.0969	4,877,520.00			
欧元	85,926.48	8.4189	723,406.45	212,305.33	8.3176	1,765,870.81
日元	3,782,845.20	0.0578	218,538.75	8,740,007.00	0.0730	638,020.51
<b>合计</b>	<b>—</b>	<b>—</b>	<b>1,807,159,966.10</b>	<b>—</b>	<b>—</b>	<b>1,665,278,922.48</b>

(1) 其他货币资金主要系银行承兑汇票保证金、履约保函保证金、信用证保证金、资信保证金等。

(2) 截止2013年12月31日，超过3个月到期的定期存款、银行承兑汇票保证金、履约保函保证金、信用证保证金等货币资金余额合计463,647,497.99元。

### 2. 交易性金融资产

项目	年末公允价值	年初公允价值
远期结汇合约	8,407,000.00	3,368,500.00
银行理财产品	100,290,410.96	200,000,000.00
<b>合计</b>	<b>108,697,410.96</b>	<b>203,368,500.00</b>

(1) 交易性金融资产年末公允价值较年初公允价值减少94,671,089.04元，减少46.55%，主要系本公司上年向中国工商银行股份有限公司重庆高科技支行购买“工银理财-共赢”系列法人理财产品2亿元在本年到期收回所致。

(2) 远期结汇合约，主要系本集团为降低汇率变动风险，与银行签订的远期结汇合约，该等合约尚未到期交割，年末公允价值按中国工商银行股份有限公司出具的《金融衍生业务市值评



估报告》进行计量。

(3) 银行理财产品，主要系公司为提高资金运作效率和投资收益，经2013年10月29日第一届董事会第十八次会议审议，同意公司使用额度不超过人民币6亿元的自有闲置资金购买短期低风险、保本浮动收益型理财产品、债券（含国债、企业债等）、债券逆回购等人民币一年期以内的理财产品。截止2013年12月31日，隆鑫发动机已与中国建设银行股份有限公司重庆分行签署协议，购买该行的“乾元”保本型理财产品2013年第124期共计1亿元，年末公允价值按理财协议书中约定的预期年化收益率进行计量。

### 3. 应收票据

#### (1) 应收票据种类

票据种类	年末金额	年初金额
银行承兑汇票	516,763,520.36	464,500,368.86
<b>合计</b>	<b>516,763,520.36</b>	<b>464,500,368.86</b>

(2) 年末已用于质押的应收票据金额为180,759,940.00元，其中前五名情况如下：

票据种类	出票单位	出票日期	到期日	金额	备注
银行承兑汇票	昆明乐驰经贸有限公司	2013.9.26	2014.3.26	5,000,000.00	
银行承兑汇票	贵阳新弘泰商贸有限公司	2013.9.25	2014.3.25	3,000,000.00	
银行承兑汇票	重庆光宇摩托车制造有限公司	2013.10.23	2014.4.23	2,700,000.00	
银行承兑汇票	长铃集团长春摩托车工业有限公司江门分公司	2013.7.25	2014.1.25	2,269,480.00	
银行承兑汇票	成都隆之盛商贸有限公司	2013.10.25	2014.4.25	2,000,000.00	
<b>合计</b>				<b>14,969,480.00</b>	

(3) 年末已经背书给他方但尚未到期的票据金额为392,405,976.87元，其中前五名情况如下：

票据种类	出票单位	出票日期	到期日	金额	备注
银行承兑汇票	昆明众道摩托车销售有限公司	2013.7.2	2014.1.2	7,000,000.00	
银行承兑汇票	重庆涂记工贸有限公司	2013.7.26	2014.1.26	7,000,000.00	
银行承兑汇票	昆明乾拓商贸有限责任公司	2013.10.8	2014.4.8	6,000,000.00	
银行承兑汇票	石家庄隆兴摩托车销售有限公司	2013.11.14	2014.5.14	6,000,000.00	
银行承兑汇票	甘肃鑫隆鑫摩托车销售有限公司	2013.10.23	2014.4.23	5,700,000.00	
<b>合计</b>				<b>31,700,000.00</b>	

### 4. 应收账款

#### (1) 应收账款分类

类别	年末金额			
	账面余额		坏账准备	
	金额	比例 (%)	金额	比例 (%)
按账龄组合计提坏账准备的应收账款	567,733,372.02	98.80	4,400,299.62	0.78
单项金额虽不重大但单项计提坏账准备的应收账款	6,920,322.94	1.20	6,920,322.94	100

类别	年末金额			
	账面余额		坏账准备	
	金额	比例 (%)	金额	比例 (%)
合计	574,653,694.96	100	11,320,622.56	1.97

(续表)

类别	年初金额			
	账面余额		坏账准备	
	金额	比例 (%)	金额	比例 (%)
按账龄组合计提坏账准备的应收账款	692,525,391.36	98.95	4,257,972.54	0.61
单项金额虽不重大但单项计提坏账准备的应收账款	7,318,719.15	1.05	7,318,719.15	100
合计	699,844,110.51	100	11,576,691.69	1.65

1) 组合中,按账龄分析法计提坏账准备的应收账款

账龄	年末金额		
	账面余额		坏账准备
	金额	比例 (%)	
3 个月以内	480,723,411.44	0	
3 个月-1 年	86,100,249.61	5	4,305,012.50
1-2 年	866,550.73	10	86,655.07
2-3 年	43,160.24	20	8,632.05
合计	567,733,372.02	—	4,400,299.62

(续表)

账龄	年初金额		
	账面余额		坏账准备
	金额	比例 (%)	
3 个月以内	607,914,601.59	0	
3 个月-1 年	84,151,068.63	5	4,207,553.44
1-2 年	415,251.14	10	41,525.10
2-3 年	44,470.00	20	8,894.00
合计	692,525,391.36	—	4,257,972.54

2) 年末单项金额虽不重大但单独计提坏账准备的应收账款

单位名称	账面余额	坏账金额	计提比例 (%)	计提原因
NORTHSHOREPOWERSYSTEMS, LLC	4,633,411.22	4,633,411.22	100	信保无法弥补的损失
AMAZONASMOTOCICLETASESPECIAIS	1,779,061.15	1,779,061.15	100	信保无法弥补的损失
江苏国威摩托车有限公司等 17 家客户	507,850.57	507,850.57	100	财务纠纷等,款项已不能收回
合计	6,920,322.94	6,920,322.94	—	—

## (2) 本年度坏账准备转回（或收回）情况

单位名称	应收账款账面余额	转回或收回前累计已计提坏账准备金额	本年转回（或收回）金额	确定原坏账准备的依据	本年转回或收回原因
湖南益阳中盛新世纪车业有限公司	33,120.00	33,120.00	33,120.00	已无业务往来，收回该款项的可能性较小	本年已收回
合计	<b>33,120.00</b>	<b>33,120.00</b>	<b>33,120.00</b>	—	—

## (3) 本年度实际核销的应收账款

单位名称	应收账款性质	核销金额	核销原因	是否因关联交易产生
无锡鸿雁摩托车有限公司	销售商品	137,188.70	确实无法收回	否
常州山崎摩托车有限公司	销售商品	85,133.50	确实无法收回	否
长春长铃天和摩托车有限公司	销售商品	71,655.58	确实无法收回	否
广州天恒机车工业有限公司	销售商品	24,800.00	确实无法收回	否
中国东风汽车工业进出口有限公司	销售商品	15,000.54	确实无法收回	否
合计		<b>333,778.32</b>		

(4) 年末应收账款中不含持本公司5%（含5%）以上表决权股份的股东单位及其他关联方欠款。

## (5) 应收账款金额前五名单位情况

单位名称	与本公司关系	金额	账龄	占应收账款总额的比例(%)
OPERADORASENSERVICIOS COMERCIALESS. A. DEC. V	墨西哥客户	144,424,170.65	3个月以内、3个月-1年	25.13
TheTorocompany	美国客户	43,194,780.90	3个月以内、3个月-1年	7.52
REPUESTOLANDIAC. A.	委内瑞拉客户	38,260,102.15	3个月以内、3个月-1年	6.66
GeneracPowerSystems, Inc.	美国客户	37,850,044.29	3个月以内	6.59
重庆双庆产业集团有限公司	客户	24,364,586.46	3个月以内	4.24
合计		<b>288,093,684.45</b>		<b>50.13</b>

## (6) 应收账款中外币余额

外币名称	年末金额			年初金额		
	原币	折算汇率	折合人民币	原币	折算汇率	折合人民币
美元	67,112,595.78	6.0969	409,178,785.21	94,773,060.14	6.2855	595,696,069.51
欧元	9,591.50	8.4189	80,749.88	37,601.46	8.3176	312,753.90
合计			<b>409,259,535.09</b>			<b>596,008,823.41</b>

## 5. 预付款项

### (1) 预付款项账龄

项目	年末金额		年初金额	
	金额	比例 (%)	金额	比例 (%)
1 年以内	41,331,550.34	42.51	71,732,412.31	58.20
1—2 年	16,743,201.30	17.22	16,143,821.91	13.10
2—3 年	4,356,614.33	4.48	35,254,169.10	28.60
3 年以上	34,805,190.89	35.79	122,396.56	0.10
<b>合计</b>	<b>97,236,556.86</b>	<b>100</b>	<b>123,252,799.88</b>	<b>100</b>

### (2) 预付款项主要单位

单位名称	与本公司关系	金额	账龄	未结算原因
重庆高新技术产业开发区九龙园区财政所	政府机构	34,582,414.00	3 年以上	土地尚未移交
叶县产业集聚区管理委员会	政府机构	12,510,000.00	1 年以内	土地尚未移交
美国新蒙纳克机床公司	设备供应商	5,184,452.03	1 年以内	设备尚未收到
重庆宗格汽车部件有限公司	配件供应商	2,631,588.13	1 年以内	材料尚未收到
应城骏腾发自动焊接装备有限公司	设备供应商	2,546,000.00	1 年以内	设备尚未收到
<b>合计</b>		<b>57,454,454.16</b>		

(3) 年末预付款项中不含持本公司5% (含5%) 以上表决权股份的股东单位及其他关联方欠款。

### (4) 预付款项中外币余额

外币名称	年末金额			年初金额		
	原币	折算汇率	折合人民币	原币	折算汇率	折合人民币
美元	845,250.00	6.1336	5,184,452.03			
<b>合计</b>			<b>5,184,452.03</b>			

## 6. 应收利息

项目	年初金额	本年增加	本年减少	年末金额
银行定期存款利息		7,438,467.39		7,438,467.39
<b>合计</b>		<b>7,438,467.39</b>		<b>7,438,467.39</b>

## 7. 其他应收款

### (1) 其他应收款分类

类别	年末金额			
	账面余额		坏账准备	
	金额	比例 (%)	金额	比例 (%)
按账龄组合计提坏账准备的其他应收款	72,744,758.22	93.07	1,952,544.63	2.68
单项金额虽不重大但单项计提坏账准备的其他应收款	5,419,848.33	6.93	5,304,138.92	97.86

合计	78,164,606.55	100	7,256,683.55	9.28
----	---------------	-----	--------------	------

(续表)

类别	年初金额			
	账面余额		坏账准备	
	金额	比例 (%)	金额	比例 (%)
按账龄组合计提坏账准备的其他应收款	60,799,509.81	91.78	1,188,722.89	1.96
单项金额虽不重大但单项计提坏账准备的其他应收款	5,446,717.81	8.22	5,446,717.81	100
合计	66,246,227.62	100	6,635,440.70	10.02

1) 组合中,按账龄分析法计提坏账准备的其他应收款

账龄	年末金额			年初金额		
	账面余额		坏账准备	账面余额		坏账准备
	金额	比例%		金额	比例%	
3个月以内	52,254,651.65	0		55,303,113.68	0	
3个月-1年	17,292,418.60	5	864,620.93	2,113,605.85	5	105,680.28
1-2年	1,272,746.38	10	127,274.64	1,024,954.44	10	102,495.44
2-3年	934,405.79	20	186,881.16	1,166,035.84	20	233,207.17
3-4年	398,735.80	50	199,367.90	687,000.00	50	343,500.00
4-5年	87,000.00	80	69,600.00	504,800.00	80	403,840.00
5年以上	504,800.00	100	504,800.00			
合计	72,744,758.22	—	1,952,544.63	60,799,509.81	—	1,188,722.89

2) 年末单项金额虽不重大但单独计提坏账准备的其他应收款

单位名称	账面余额	坏账金额	计提比例%	计提原因
VERLICCHININOEFIGLIS. P. A	2,064,216.02	2,064,216.02	100	对方破产,确认无法收回
重庆腾瑞模具制造有限公司	771,350.00	771,350.00	100	已支付给模具研发(生产)单位的模具研发款,因项目研发失败,收回该款项的可能性较小
常州市山峰车辆配件有限公司	430,000.00	430,000.00	100	
重庆渝江压铸有限公司	370,000.00	370,000.00	100	
重庆市北碚区天利灯具有限公司	210,000.00	210,000.00	100	
重庆驰宇机械制造有限公司	200,000.00	200,000.00	100	
重庆嘉利建桥灯具有限公司	105,000.00	105,000.00	100	
重庆金仑机械制造有限公司	100,000.00	100,000.00	100	
春风控股集团有限公司	100,000.00	100,000.00	100	
重庆新永精密合金有限公司等 24 家公司	580,704.00	580,704.00	100	
程廷国	213,378.00	213,378.00	100	失去联系,预计不能收回
罗忠林等四人	176,970.31	61,260.90	34.62	样车款
上海泰僧展览服务有限公司	98,230.00	98,230.00	100	失去联系,预

单位名称	账面余额	坏账金额	计提比例%	计提原因
				计不能收回
合计	5,419,848.33	5,304,138.92	—	—

## (2) 本年度坏账准备转回(或收回)情况

单位名称	其他应收款账面余额	转回或收回前累计已计提坏账准备金额	本年转回(或收回)金额	确定原坏账准备的依据	本年转回(或收回)原因
重庆创力工贸有限公司	4,500.00	4,500.00	4,500.00	已支付给模具研发(生产)单位的模具研发款,因项目研发失败,收回该款项的可能性较小	已收回该模具款
张闰梅	1,000.00	1,000.00	1,000.00	代垫职工工伤费用	已收回该代垫款项
合计	5,500.00	5,500.00	5,500.00	—	—

(3) 年末其他应收款中不含持有本公司5%(含5%)以上表决权股份股东单位及其他关联方欠款。

## (4) 其他应收款金额前五名单位情况

单位名称	与本公司关系	金额	账龄	占其他应收款总额的比例%	性质或内容
中华人民共和国重庆海关	政府部门	61,337,068.59	3个月以内、3个月-1年	78.47	应收出口退税
VERLICCHININOEFIGLIS. P. A (NV公司)	客户	2,064,216.02	3-4年	2.64	模具开发款
重庆川港燃气有限公司	燃气供应商	1,400,000.00	1-2年、2-3年、3-4年	1.79	天然气保证金
重庆腾瑞模具制造有限公司	客户	771,350.00	3年以上	0.99	垫付模具款
重庆市九龙坡区建设委员会	政府机构	648,000.00	1-2年、2-3年	0.83	农民工保证金
合计	—	66,220,634.61	—	84.72	—

## (5) 其他应收款中外币余额

外币名称	年末金额			年初金额		
	原币	折算汇率	折合人民币	原币	折算汇率	折合人民币
美元	88,653.26	6.0969	540,510.06	14,419.17	6.2855	90,631.69
合计			540,510.06			90,631.69

## 8. 存货

## (1) 存货分类

项目	年末金额		
	账面余额	跌价准备	账面价值
原材料	82,310,800.33	4,837,813.89	77,472,986.44
在产品	24,584,571.93	374,379.29	24,210,192.64

库存商品	124,701,008.85	4,178,938.27	120,522,070.58
发出商品	19,256,298.40		19,256,298.40
低值易耗品	6,475,308.12	56,764.16	6,418,543.96
委托加工物资	2,677,267.01		2,677,267.01
<b>合计</b>	<b>260,005,254.64</b>	<b>9,447,895.61</b>	<b>250,557,359.03</b>

(续表)

项目	年初金额		
	账面余额	跌价准备	账面价值
原材料	77,235,943.16	3,766,827.60	73,469,115.56
在产品	25,497,622.33	284,519.90	25,213,102.43
库存商品	116,104,038.49	6,962,005.98	109,142,032.51
发出商品	45,105,701.47		45,105,701.47
低值易耗品	3,626,628.62	70,957.20	3,555,671.42
委托加工物资	1,009,665.53		1,009,665.53
<b>合计</b>	<b>268,579,599.60</b>	<b>11,084,310.68</b>	<b>257,495,288.92</b>

(2) 存货跌价准备

项目	年初金额	本年增加	本年减少		年末金额
			其他转出	转销	
原材料	3,766,827.60	4,287,383.64	3,207,609.75	8,787.60	4,837,813.89
在产品	284,519.90	299,352.78	209,493.39		374,379.29
库存商品	6,962,005.98	2,670,068.92	5,351,147.01	101,989.62	4,178,938.27
低值易耗品	70,957.20	35,362.32	49,555.36		56,764.16
<b>合计</b>	<b>11,084,310.68</b>	<b>7,292,167.66</b>	<b>8,817,805.51</b>	<b>110,777.22</b>	<b>9,447,895.61</b>

(3) 存货跌价准备计提

项目	计提依据	本年转回原因	本年转回金额占该项存货期末余额的比例
原材料	可变现净值<账面价值		
在产品	可变现净值<账面价值		
库存商品	可变现净值<账面价值		
低值易耗品	可变现净值<账面价值		
<b>合计</b>			

## 9. 投资性房地产

(1) 按成本计量的投资性房地产

项目	年初金额	本年增加	本年减少	年末金额
<b>原价</b>		<b>38,292,692.88</b>		<b>38,292,692.88</b>
房屋、建筑物		38,292,692.88		38,292,692.88
<b>累计折旧和累计摊销</b>		<b>14,527,420.76</b>		<b>14,527,420.76</b>
房屋、建筑物		14,527,420.76		14,527,420.76
<b>账面净值</b>		<b>—</b>	<b>—</b>	<b>23,765,272.12</b>
房屋、建筑物		—	—	23,765,272.12
<b>减值准备</b>				

项目	年初金额	本年增加	本年减少	年末金额
账面价值		—	—	23,765,272.12
房屋、建筑物		—	—	23,765,272.12

本年部分仓库用于出租，从固定资产转入投资性房地产；转入前该等投资性房地产的累计摊销额为13,567,482.08元，本年计提的摊销额为959,938.68元。

## 10. 固定资产

### (1) 固定资产明细表

项目	年初金额	本年增加	本年减少	年末金额	
<b>原价</b>	<b>1,693,656,210.93</b>	<b>497,509,152.55</b>	<b>78,898,251.24</b>	<b>2,112,267,112.24</b>	
房屋建筑物	1,120,727,381.30	314,500,186.17	38,914,269.82	1,396,313,297.65	
生产设备	309,889,820.39	77,489,090.84	26,461,870.21	360,917,041.02	
检测检验设备	76,648,324.58	21,099,790.05	1,276,821.10	96,471,293.53	
运输设备	29,752,208.62	7,210,390.41	3,008,028.09	33,954,570.94	
办公设备及其他	54,313,267.50	8,725,938.99	2,630,056.53	60,409,149.96	
动力设备	10,254,160.55	96,091.54	92,788.96	10,257,463.13	
模具	92,071,047.99	68,387,664.55	6,514,416.53	153,944,296.01	
<b>累计折旧</b>	<b>418,877,683.55</b>	<b>本年新增</b>	<b>本年计提</b>	<b>37,629,943.23</b>	<b>513,722,416.15</b>
房屋建筑物	176,292,336.13		58,764,611.28	13,648,675.61	221,408,271.80
生产设备	95,359,354.17		32,732,872.16	13,517,056.48	114,575,169.85
检测检验设备	36,329,961.47		8,020,426.42	370,666.01	43,979,721.88
运输设备	16,865,683.18		4,945,578.94	2,602,785.90	19,208,476.22
办公设备及其他	21,191,911.79		6,904,747.86	1,687,674.00	26,408,985.65
动力设备	6,492,719.92		751,792.45	59,673.36	7,184,839.01
模具	66,345,716.89		20,354,646.72	5,743,411.87	80,956,951.74
<b>账面净值</b>	<b>1,274,778,527.38</b>	<b>—</b>	<b>—</b>	<b>—</b>	<b>1,598,544,696.09</b>
房屋建筑物	944,435,045.17	—	—	—	1,174,905,025.85
生产设备	214,530,466.22	—	—	—	246,341,871.17
检测检验设备	40,318,363.11	—	—	—	52,491,571.65
运输设备	12,886,525.44	—	—	—	14,746,094.72
办公设备及其他	33,121,355.71	—	—	—	34,000,164.31
动力设备	3,761,440.63	—	—	—	3,072,624.12
模具	25,725,331.10	—	—	—	72,987,344.27
<b>减值准备</b>	<b>6,449,945.28</b>	<b>5,842,707.85</b>	<b>6,449,945.28</b>	<b>5,842,707.85</b>	
生产设备	5,722,748.70	—	—	5,722,748.70	
办公设备及其他	727,196.58	—	—	727,196.58	
模具	—	5,842,707.85	—	—	5,842,707.85
<b>账面价值</b>	<b>1,268,328,582.10</b>	<b>—</b>	<b>—</b>	<b>—</b>	<b>1,592,701,988.24</b>



项目	年初金额	本年增加	本年减少	年末金额
房屋建筑物	944,435,045.17	—	—	1,174,905,025.85
生产设备	208,807,717.52	—	—	246,341,871.17
检测检验设备	40,318,363.11	—	—	52,491,571.65
运输设备	12,886,525.44	—	—	14,746,094.72
办公设备及其他	32,394,159.13	—	—	34,000,164.31
动力设备	3,761,440.63	—	—	3,072,624.12
模具	25,725,331.10	—	—	67,144,636.42

1) 本年增加的固定资产中, 由在建工程转入的金额为373,663,780.24元。本年增加的累计折旧中, 本年计提132,474,675.83元。

2) 本年计提的减值准备5,842,707.85元, 主要系由于产品设计变更导致取消该零件或该模具生产配件的相应车型未达到量产, 导致该模具长期未使用, 致使其账面价值高于可变现净值。

#### (2) 未办妥产权证书的固定资产

项目	未办妥产权证书原因	预计办结产权证书时间
压铸车间	项目未办理竣工结算	2014年
涂装车间-汽油机分部	项目未办理竣工结算	2014年
涂装车间-LK15	项目未办理竣工结算	2014年
机加车间-压铸	项目未办理竣工结算	2014年
机加车间-LK15	项目未办理竣工结算	2014年
总装车间	项目未办理竣工结算	2014年
零部件库	项目未办理竣工结算	2014年
后包车间	项目未办理竣工结算	2014年
工作食堂	项目未办理竣工结算	2014年
清理车间(装配联合厂房)	项目未办理竣工结算	2014年
综合站房	项目未办理竣工结算	2014年
油化库	项目未办理竣工结算	2014年
污水处理站	项目未办理竣工结算	2014年
开闭所	项目未办理竣工结算	2014年
门卫室及消防水池	项目未办理竣工结算	2014年
压铸车间-模具车间	项目未办理竣工结算	2014年
辅房-发动机	项目未办理竣工结算	2014年
辅房-摩托车	项目未办理竣工结算	2014年
辅房-LK15	项目未办理竣工结算	2014年
辅房二-摩托车	项目未办理竣工结算	2014年
售后维修车间	项目未办理竣工结算	2014年
倒班楼及生活食堂	项目未办理竣工结算	2014年
倒班楼二	项目未办理竣工结算	2014年
散件库房	项目未办理竣工结算	2014年

项目	未办妥产权证书原因	预计办结产权证书时间
B区机加车间	项目未办理竣工结算	2014年
技术中心及检测楼	项目未办理竣工结算	2014年
混合动力联合厂房	项目未办理竣工结算	2014年
三轮车涂装车间	项目未办理竣工结算	2014年
发动机辅助用房	项目未办理竣工结算	2014年
试车道辅助用房	项目未办理竣工结算	2014年
进出口办公室	项目未办理竣工结算	2014年
办公室国内营业	项目未办理竣工结算	2014年

## 11. 在建工程

### (1) 在建工程明细表

项目	年末金额		
	账面余额	减值准备	账面价值
通用动力产品能力提升项目	5,271,842.95		5,271,842.95
电动全地形四轮摩托车建设项目	2,419,645.74		2,419,645.74
电动摩托车和踏板车建设项目	1,869,256.17		1,869,256.17
公用系统	37,332,670.00		37,332,670.00
生产辅助设施	27,662,834.00		27,662,834.00
河南工业园建设项目	45,174,332.87		45,174,332.87
其他零星工程	19,455,781.52	15,384.62	19,440,396.90
<b>合计</b>	<b>139,186,363.25</b>	<b>15,384.62</b>	<b>139,170,978.63</b>

(续表)

项目	年初金额		
	账面余额	减值准备	账面价值
通用动力产品能力提升项目	8,362,005.92		8,362,005.92
电动全地形四轮摩托车建设项目	101,771,820.03		101,771,820.03
电动摩托车和踏板车建设项目	1,525,759.17		1,525,759.17
公用系统	55,288,385.02		55,288,385.02
生产辅助设施	85,809,241.27		85,809,241.27
河南工业园建设项目			
其他零星工程	30,746,051.14	311,000.00	30,435,051.14
<b>合计</b>	<b>283,503,262.55</b>	<b>311,000.00</b>	<b>283,192,262.55</b>

年末在建工程余额比年初减少144,021,283.92元，减少50.86%，主要系本年将已达到预定可使用状态的在建工程项目进行转固所致。

### (2) 重大在建工程项目变动情况

工程名称	年初金额	本年增加	本年减少		年末金额
			转入固定资产	其他减少	
通用动力产品能力提升项目	8,362,005.92	33,484,924.69	36,575,087.66		5,271,842.95
电动全地形四轮	101,771,820.03	12,273,606.60	111,625,780.89		2,419,645.74

工程名称	年初金额	本年增加	本年减少		年末金额
			转入固定资产	其他减少	
摩托车建设项目					
电动摩托车和踏板车建设项目	1,525,759.17	343,497.00			1,869,256.17
公用系统	55,288,385.02	15,339,107.88	33,294,822.90		37,332,670.00
生产辅助设施	85,809,241.27	34,746,006.47	92,892,413.74		27,662,834.00
河南工业园建设项目		105,194,864.80	4,558,691.93	55,461,840.00	45,174,332.87
其他零星工程	30,746,051.14	83,426,713.50	94,716,983.12		19,455,781.52
<b>合计</b>	<b>283,503,262.55</b>	<b>284,808,720.94</b>	<b>373,663,780.24</b>	<b>55,461,840.00</b>	<b>139,186,363.25</b>

(续表)

工程名称	预算数(万元)	工程投入占预算比例(%)	工程进度%	利息资本化累计金额	其中:本年利息资本化金额	本年利息资本化率%	资金来源
通用动力产品能力提升项目	26,725.49	42.62	60				募投/自筹
电动全地形四轮摩托车建设项目	14,591.08	100	100				自筹
电动摩托车和踏板车建设项目	3,717.36	100	100				自筹
公用系统	19,978.01	170.45	100				自筹
生产辅助设施	8,504.61	235.95	100				自筹
河南工业园建设项目	25,221.50	41.71	50				自筹
其他零星工程							自筹
<b>合计</b>	—	—	—	—	—	—	—

在建工程其他减少主要系将河南隆鑫工业园建设用265亩土地转入无形资产。

(3) 在建工程减值准备

项目	年初金额	本年增加	本年减少	年末金额	备注
零星工程		15,384.62		15,384.62	该模具生产的配件对应的产品已停产,可收回金额为零,故全额计提
ML900 型摩托车离合器试验台架	311,000.00		311,000.00		该项目已在本年进行了报废处理
<b>合计</b>	<b>311,000.00</b>	<b>15,384.62</b>	<b>311,000.00</b>	<b>15,384.62</b>	

## 12. 无形资产

项目	年初金额	本年增加	本年减少	年末金额
原价	287,742,582.87	60,110,321.68	309,999.87	347,542,904.68
土地使用权	278,933,941.93	50,730,971.00		329,664,912.93
应用软件	8,808,640.94	9,379,350.68	309,999.87	17,877,991.75

项目	年初金额	本年增加	本年减少	年末金额
<b>累计摊销</b>	<b>23,875,506.89</b>	<b>8,153,197.67</b>	<b>257,999.91</b>	<b>31,770,704.65</b>
土地使用权	16,848,091.55	6,058,980.88		22,907,072.43
应用软件	7,027,415.34	2,094,216.79	257,999.91	8,863,632.22
<b>账面净值</b>	<b>263,867,075.98</b>	<b>—</b>	<b>—</b>	<b>315,772,200.03</b>
土地使用权	262,085,850.38	—	—	306,757,840.50
应用软件	1,781,225.60	—	—	9,014,359.53
<b>减值准备</b>				
<b>账面价值</b>	<b>263,867,075.98</b>	<b>—</b>	<b>—</b>	<b>315,772,200.03</b>
土地使用权	262,085,850.38	—	—	306,757,840.50
应用软件	1,781,225.60	—	—	9,014,359.53

本年增加的累计摊销中，本年摊销8,153,197.67元。

### 13. 递延所得税资产和递延所得税负债

(1) 已确认递延所得税资产和递延所得税负债

项目	年末金额	年初金额
<b>递延所得税资产</b>		
递延收益	19,850,094.54	16,739,304.78
同一控制下业务合并以账面价值与评估价差异	8,756,813.09	8,956,345.13
应付职工薪酬	8,123,694.12	9,444,962.72
预提费用	7,773,943.96	8,679,046.50
坏账准备	2,786,595.91	3,148,483.79
未实现内部销售利润	1,002,628.74	1,245,575.45
存货跌价准备	1,417,184.33	1,669,185.10
固定资产减值准备	876,406.18	967,491.80
固定资产折旧差异	46,913.70	
在建工程减值准备	2,307.69	46,650.00
交易性金融负债		5,900.00
可弥补亏损	482,049.46	
<b>合计</b>	<b>51,118,631.72</b>	<b>50,902,945.27</b>
<b>递延所得税负债</b>		
同一控制下业务合并以账面价值与评估价差异	7,862,138.50	8,842,792.54
交易性金融资产	1,261,050.00	618,325.00
<b>合计</b>	<b>9,123,188.50</b>	<b>9,461,117.54</b>

(2) 应纳税差异和可抵扣差异项目明细

项目	金额
<b>可抵扣差异项目</b>	
递延收益	132,333,963.61
同一控制下业务合并以账面价值与评估价差异	58,378,753.93

项目	金额
应付职工薪酬	54,056,322.27
预提费用	51,787,895.55
坏账准备	18,577,306.11
未实现内部销售利润	6,684,191.62
存货跌价准备	9,447,895.61
固定资产减值准备	5,842,707.85
固定资产折旧差异	312,758.00
在建工程减值准备	15,384.62
可弥补亏损	1,928,197.83
<b>小计</b>	<b>339,365,377.00</b>
<b>应纳税差异项目</b>	
同一控制下业务合并以账面值计价与评估价差异	52,414,256.67
交易性金融资产	8,407,000.00
<b>小计</b>	<b>60,821,256.67</b>

## 14. 资产减值准备明细表

项目	年初金额	本年增加	本年减少		年末金额
			其他转出	转销	
坏账准备	18,212,132.39	737,572.04	38,620.00	333,778.32	18,577,306.11
存货跌价准备	11,084,310.68	7,292,167.66	8,817,805.51	110,777.22	9,447,895.61
固定资产减值准备	6,449,945.28	5,842,707.85		6,449,945.28	5,842,707.85
在建工程减值准备	311,000.00	15,384.62		311,000.00	15,384.62
<b>合计</b>	<b>36,057,388.35</b>	<b>13,887,832.17</b>	<b>8,856,425.51</b>	<b>7,205,500.82</b>	<b>33,883,294.19</b>

## 15. 交易性金融负债

项目	年末公允价值	年初公允价值
远期结汇合约		23,600.00
<b>合计</b>		<b>23,600.00</b>

## 16. 应付票据

票据种类	年末金额	年初金额
银行承兑汇票	263,159,940.00	292,579,903.00
<b>合计</b>	<b>263,159,940.00</b>	<b>292,579,903.00</b>

下一会计年度将到期的应付票据金额为263,159,940.00元。

## 17. 应付账款

## (1) 应付账款

项目	年末金额	年初金额
<b>合计</b>	<b>839,301,928.31</b>	<b>1,034,269,263.00</b>

项目	年末金额	年初金额
其中：1 年以上	7,928,936.95	9,040,524.78

(2) 年末应付账款中不含应付持本公司5%（含5%）以上表决权股份股东单位的款项。

(3) 应付账款中外币余额

外币名称	年末金额			年初金额		
	原币	折算汇率	折合人民币	原币	折算汇率	折合人民币
欧元	10.56	8.4189	88.90			
合计			88.90			

(4) 年末应付账款中包含应付关联方款项2,162,598.17元，详见本附注七（三）.1所述。

## 18. 预收款项

(1) 预收款项

项目	年末金额	年初金额
合计	65,735,042.40	73,877,537.39
其中：1 年以上	1,488,326.21	109,183.93

(2) 年末预收款项中不含预收持本公司5%（含5%）以上表决权股份的股东单位款项。

(3) 年末预收款项中包含关联方款项337,948.70元，详见本附注七（三）.2所述。

(4) 预收款项中外币余额

外币名称	年末金额			年初金额		
	原币	折算汇率	折合人民币	原币	折算汇率	折合人民币
美元	2,845,202.65	6.0969	17,346,916.04	5,297,757.51	6.2855	33,299,054.83
欧元				54.00	8.3176	449.15
合计			17,346,916.04			33,299,503.98

## 19. 应付职工薪酬

项目	年初金额	本年增加	本年减少	年末金额
工资、奖金、津贴和补贴	56,304,458.07	238,219,508.10	246,852,501.45	47,671,464.72
职工福利费		28,097,809.84	28,097,809.84	
社会保险费	148,302.23	30,901,384.32	30,962,573.41	87,113.14
其中：医疗保险费	25,850.22	9,028,298.47	9,051,570.77	2,577.92
养老保险费	100,202.73	18,288,968.47	18,337,038.24	52,132.96
失业保险费	3,834.40	1,450,801.76	1,453,247.20	1,388.96
工伤保险费	4,420.53	1,256,624.14	1,230,256.89	30,787.78
生育保险费	13,994.35	876,691.48	890,460.31	225.52
住房公积金	198,743.00	5,514,244.20	5,614,902.20	98,085.00
工会经费和职工教育经费	7,961,918.25	8,418,876.64	7,842,080.82	8,538,714.07
辞退福利		44,014.47	44,014.47	
合计	64,613,421.55	311,195,837.57	319,413,882.19	56,395,376.93

(1) 本集团因解除劳动关系给予的补偿金额为44,014.47元。

(2) 本集团应付职工薪酬2013年末金额中包括未发放的工资、奖金、补贴等4,767.15

万元，2014年1月已发放4,767.15万元，本集团无拖欠工资的情况。

## 20. 应交税费

项目	年末金额	年初金额
增值税	-19,564,976.68	-36,707,358.45
消费税	4,114,710.43	5,456,336.63
营业税	269,680.49	-956.35
企业所得税	5,945,684.53	30,902,052.66
个人所得税	178,805.52	194,246.87
城市维护建设税	1,656,403.93	3,056,246.81
房产税	357,088.86	
土地使用税	463,829.36	475,179.42
教育费附加	728,704.43	1,349,694.13
地方教育费附加	485,822.97	899,796.03
印花税	534,482.73	624,643.02
水利基金	27,355.10	23,008.70
残疾人就业保障金	67,508.42	113,074.81
堤防维护费	42,451.50	102,705.35
<b>合计</b>	<b>-4,692,448.41</b>	<b>6,488,669.63</b>

应交税费年末金额较年初金额减少11,181,118.04元，减少1.72倍，主要系年末应交所得税额较上年减少所致。

## 21. 其他应付款

### (2) 其他应付款

项目	年末金额	年初金额
<b>合计</b>	<b>514,951,233.12</b>	<b>452,173,590.86</b>
其中：1年以上	265,544,037.43	156,823,445.87

(2) 账龄超过1年的其他应付款主要系应付供应商配套保证金、经销商保证金及工程质保金。

(3) 年末其他应付款中不含应付持本公司5%（含5%）以上表决权股份的股东单位款项。

### (4) 年末大额其他应付款

项目	金额	账龄	性质或内容
叶县奥大工业有限责任公司	72,026,000.00	1年以内、3-4年	股权转让款、配套保证金
重庆唯远实业有限公司	8,290,000.00	1年以内	配套保证金
重庆长兴工业有限公司	6,600,000.00	1年以内、1-2年	配套保证金
重庆吉力芸峰实业（集团）有限公司	4,640,000.00	1年以内	配套保证金
重庆三华工业有限公司	3,920,000.00	1年以内	配套保证金
<b>合计</b>	<b>95,476,000.00</b>		

### (5) 其他应付款中外币余额

外币名称	年末金额			年初金额		
	原币	折算汇率	折合人民币	原币	折算汇率	折合人民币
美元	2,201,584.38	6.0969	13,422,839.81	2,208,587.60	6.2855	13,882,077.37
欧元	550.00	8.4189	4,630.40			
合计			13,427,470.21			13,882,077.37

(6) 年末其他应付款中包含应付关联方款项72,368,000.00元, 详见本附注七(三).3所述。

## 22. 其他流动负债

项目	年末金额	年初金额
递延收益	6,435,703.63	5,751,796.08
合计	6,435,703.63	5,751,796.08

年末其他流动负债系将于一年内结转的政府补助, 详见本财务报表附注六、23所述。

## 23. 其他非流动负债

项目	年末金额	年初金额
递延收益	125,898,259.98	107,471,569.12
合计	125,898,259.98	107,471,569.12

### (1) 政府补助

政府补助项目	年初金额	本年新增补助金额	本年计入营业外收入金额	其他变动	年末金额	与资产相关/与收益相关
九龙园C区资产相关政府补贴	92,596,080.90		4,025,916.60	4,025,916.60	84,544,247.70	与资产相关
节能型发动机项目	5,492,155.02		270,341.73	650,000.00	4,571,813.29	与资产相关
节能技术改造项目	173,322.48		20,000.00	20,000.00	133,322.48	与资产相关
沃佩短途纯电动乘用车项目	4,000,000.00		246,268.08	523,943.81	3,229,788.11	与资产相关
轻量化高品质摩托车研发能力建设	4,683,806.80		751,987.86	514,892.00	3,416,926.94	与资产相关
C区土石方项目	4,128,000.00		172,000.00	172,000.00	3,784,000.00	与资产相关
专用发动机建设项目	1,800,000.00		195,000.00	180,000.00	1,425,000.00	与资产相关
产业结构调整扶持资金		17,490,000.00			17,490,000.00	与资产相关
油电混合动力电动车研制项目		500,000.00		250,000.00	250,000.00	与收益相关



政府补助项目	年初金额	本年新增补助金额	本年计入营业外收入金额	其他变动	年末金额	与资产相关/与收益相关
高品质大排量摩托车及发动机研发项目		2,720,000.00			2,720,000.00	与资产相关
汽车发动机关键零部件加工生产线项目		4,000,000.00			4,000,000.00	与资产相关
其他项目	350,000.00	242,735.02	160,622.34	98,951.22	333,161.46	与资产相关
合计	<b>113,223,365.20</b>	<b>24,952,735.02</b>	<b>5,842,136.61</b>	<b>6,435,703.63</b>	<b>125,898,259.98</b>	

## (2) 年末递延收益主要包括:

1) 九龙园C区资产相关政府补贴,系根据本公司与重庆高新技术产业开发区九龙园区管理委员会签署的《“隆鑫热动力基地”土地整治费支付协议》,重庆高新技术产业开发区九龙园区管理委员会累计拨付本公司的土地整治费98,593,875.00元。本公司根据《企业会计准则第16号—政府补助》相关规定,将上述与资产相关的政府补助在资产预计使用年限内平均确认为政府补助收入,截止2013年12月31日已累计确认营业外收入10,023,710.70元,其中2013年度确认为营业外收入4,025,916.60元;递延收益余额88,570,164.30元,按照预计转入营业外收入的期间分别计入其他流动负债4,025,916.60元、其他非流动负债84,544,247.70元。

2) 节能型发动机项目,系根据重庆市九龙坡区发展和改革委员会《关于转下达循环经济和资源节约重大示范项目2010年第一批中央预算内投资计划的通知》(九龙坡发改委发[2010]47号),本公司累计收到的节能型发动机项目6,500,000.00元。本公司根据《企业会计准则第16号—政府补助》相关规定,将上述与资产相关的政府补助在资产预计使用年限内平均确认为政府补助收入,截止2013年12月31日已累计确认为营业外收入1,278,186.71元,其中2013年度确认营业外收入270,341.73元;递延收益余额5,221,813.29元,按照预计转入营业外收入的期间分别计入其他流动负债650,000.00元、其他非流动负债4,571,813.29元。

3) 节能技术改造项目,系根据重庆市财政局、重庆市经济委员会《关于下达2009年度第一批节能专项资金的通知》(渝财企〔2009〕474号),本公司已收到节能专项项目资金200,000.00元。本公司根据《企业会计准则第16号—政府补助》相关规定,将上述与资产相关的政府补助在资产预计使用年限内平均确认为政府补助收入,截止2013年12月31日已累计确认为营业外收入46,677.52元,其中2013年度确认营业外收入20,000.00元;递延收益余额153,322.48元,按照预计转入营业外收入的期间分别计入其他流动负债20,000.00元、其他非流动负债133,322.48元。

4) 沃佩短途纯电动乘用车项目,系根据《重庆市人民政府办公厅关于印发〈重庆市民营经济发展专项资金安排的意见〉和〈重庆市民营经济发展专项资金项目管理实施细则(试行)〉的通知》(渝办发〔2012〕206号)文件的有关规定,本公司累计收到的专项补助资金4,000,000.00元(项目补助总额为500万元)。本公司根据《企业会计准则第16号—政府补助》相关规定,将上述与资产相关的政府补助在资产预计使用年限内平均确认为政府补助收入,截止2013年12月31日已累计确认为营业外收入246,268.08元,其中2013年度确认营业外收入

246,268.08元；递延收益余额3,753,731.92元，按照预计转入营业外收入的期间分别计入其他流动负债523,943.81元、其他非流动负债3,229,788.11元。

5) 轻量化高品质摩托车研发能力建设项目，系根据重庆市发展和改革委员会《关于下达提高自主创新能力及高技术产业发展项目2009年第三批扩大内需中央预算内投资计划的通知》（渝发改投[2009]567号），本公司收到的摩托车轻量化设计与新材料开发平台研发技术创新项目补助资金5,000,000.00元。本公司根据《企业会计准则第16号—政府补助》相关规定，将上述与资产相关的政府补助在资产预计使用年限内平均确认为政府补助收入，截止2013年12月31日已累计确认为营业外收入1,068,181.06元，其中2013年度确认营业外收入751,987.86元；递延收益余额3,931,818.94元，按照预计转入营业外收入的期间分别计入其他流动负债514,892.00元、其他非流动负债3,416,926.94元。

6) C区土石方项目，系根据重庆高新技术产业开发区九龙园区管理委员会《关于给予“隆鑫世界级热动力基地”项目平基取土工程费用补偿的请示》（九龙园委文（2010）2号），本公司收到重庆市高新技术产业开发区下拨的公司“隆鑫世界级热动力基地”平基取土工程费用补偿资金4,300,000.00元。本公司根据《企业会计准则第16号—政府补助》相关规定，将上述与资产相关的政府补助在资产预计使用年限内平均确认为政府补助收入，截止2013年12月31日已累计确认为营业外收入344,000.00元，其中2013年度确认营业外收入172,000.00元；递延收益余额3,956,000.00元，按照预计转入营业外收入期间分别计入其他流动负债172,000.00元、其他非流动负债3,784,000.00元。

7) 专用发动机建设项目，系根据重庆市人民政府办公厅《关于印发〈重庆市民营经济发展专项资金安排的意见〉和〈重庆市民营经济发展专项资金项目管理实施细则（试行）〉的通知》（渝办发[2012]206号），隆鑫发动机收到的专项发展补助1,800,000.00元。根据《企业会计准则第16号—政府补助》相关规定，隆鑫发动机将上述与资产相关的政府补助在资产预计使用年限内平均确认为政府补助收入，本年度确认营业外收入195,000.00元；递延收益余额1,605,000.00元，按照预计转入营业外收入期间分别计入其他流动负债180,000.00元、其他非流动负债1,425,000.00元。

8) 产业结构调整扶持资金，系河南隆鑫公司根据叶县人民政府《关于拨付产业结构调整扶持资金的函》（叶政函[2013]26号）文件，本年收到的产业结构调整扶持资金17,490,000.00元。河南隆鑫公司拟将该扶持资金用于新厂区建设，在相关资产形成后的预计使用年限内平均确认为政府补助收入。

9) 油电混合动力电动车研制项目资金，系河南隆鑫公司根据叶县财政局《平顶山市科技计划任务书》（2013年度）文件，收到科研项目补助500,000.00元。河南隆鑫公司将该科研项目补助，作为与收益相关的政府补助，在科研项目实施期内分期结转当期营业外收入。递延收益余额500,000.00元按照预计转入营业外收入期间分别计入其他流动负债250,000.00元、其他非流动负债250,000.00元。

10) 高品质大排量摩托车及发动机研发项目和汽车发动机关键零部件加工生产线项目，系根据重庆市人民政府办公厅《关于印发〈重庆市民营经济发展专项资金安排的意见〉和重庆市民营经济发展专项资金项目管理实施细则（试行）的通知》（渝办发[2012]206号）文件，隆鑫机车和隆鑫动力部件的上述项目分别获得2013年第七批重庆市民营经济发展专项资金

项目补助4,000,000.00元、2,720,000.00元，公司拟将该专项资金用于购置项目资产，在相关资产形成后的预计使用年限内平均确认为政府补助收入。

#### 24. 股本（单位：万元）

股东名称/类别	年初金额		本年变动增减（+、-）					年末金额	
	金额	比例（%）	发行新股	送股	公积金转股	其他	小计	金额	比例（%）
<b>有限售条件股份</b>									
国有法人持股	88,00.56	11.001				-8,800.56	-8,800.56		
其他内资持股	63,199.44	78.999				-22,461.84	-22,461.84	40,737.60	50.92
其中：境内法人持股	61,392.24	76.740				-20,654.64	-20,654.64	40,737.60	50.92
境内自然人持股	1,807.20	2.259				-1,807.20	-1,807.20		
<b>有限售条件股份合计</b>	<b>72,000.00</b>	<b>90.00</b>				<b>-31,262.40</b>	<b>-31,262.40</b>	<b>40,737.60</b>	<b>50.92</b>
<b>无限售条件股份</b>									
人民币普通股	8,000.00	10.00				31,262.40	31,262.40	39,262.40	49.08
<b>无限售条件股份合计</b>	<b>8,000.00</b>	<b>10.00</b>				<b>31,262.40</b>	<b>31,262.40</b>	<b>39,262.40</b>	<b>49.08</b>
<b>股份总额</b>	<b>80,000.00</b>	<b>100.00</b>						<b>80,000.00</b>	<b>100.00</b>

#### 25. 资本公积

项目	年初金额	本年增加	本年减少	年末金额
股本溢价	670,326,871.14			670,326,871.14
其他资本公积	24,701,964.62	7,551,657.89	21,543,378.64	10,710,243.87
<b>合计</b>	<b>695,028,835.76</b>	<b>7,551,657.89</b>	<b>21,543,378.64</b>	<b>681,037,115.01</b>

（1）本年增加的资本公积，包括：

1）本年公司对公司董事、高级管理人员、中层管理人员、核心业务（技术、营销）和管理人员及其他人员实施股权激励，在资产负债表日以满足股权激励计划的人员为基础，按照权益工具在授予日的公允价值，将当期取得的服务7,007,642.00元计入当期费用，同时确认相应的资本公积；

2）子公司隆鑫动力部件本年10月份以现金1,600万元向南京隆尼增资，同时外资方NemakExteriorS.L.U以现金1,400万元向南京隆尼增资，隆鑫动力部件对南京隆尼的持股比例从年初的100%减少为65%，在增资日隆鑫动力部件按权益法计算的对南京隆尼的长期股权投资成本24,394,895.07元，与按照增资后的股权比例应享有南京隆尼权益份额24,938,910.96元之间的差额544,015.89元，确认为资本公积。

（2）本年减少的资本公积，系隆鑫机车本年12月收购河南隆鑫少数股东持有其15%的股权，隆鑫机车持股比例由51%增加为66%，收购的15%股权对应的账面价值为28,918,264.73元，收购价格为72,000,000.00元。本公司合并财务报表时，对该价差43,081,735.27元，分别冲减资本公积21,543,378.64元，未分配利润21,538,356.63元。

#### 26. 盈余公积

项目	年初金额	本年增加	本年减少	年末金额
法定盈余公积	88,437,978.32	62,798,406.96		151,236,385.28
<b>合计</b>	<b>88,437,978.32</b>	<b>62,798,406.96</b>		<b>151,236,385.28</b>

本年公司增加的盈余公积，系根据公司章程规定，根据本年本公司实现净利润的10%计提的法定盈余公积金。

#### 27. 未分配利润

项目	金额	提取或分配比例 (%)
上年年末金额	1,627,992,445.57	—
加：年初未分配利润调整数		—
本年年初金额	1,627,992,445.57	—
加：本年归属于母公司股东的净利润	552,326,718.87	—
减：提取法定盈余公积	62,798,406.96	10
应付普通股股利	140,000,000.05	
其他	21,538,356.63	
本年年末金额	1,955,982,400.80	

注：其他详见本附注六.25.(2)所述。

#### 28. 少数股东权益

子公司名称	少数股权比例 (%)	年末金额	年初金额
河南隆鑫	34	66,630,576.93	69,895,223.96
南京隆尼	35	13,428,644.36	
合计		80,059,221.29	69,895,223.96

#### 29. 营业收入、营业成本

项目	本年金额	上年金额
主营业务收入	6,487,390,141.62	6,428,049,607.77
其他业务收入	18,095,940.96	16,768,932.14
合计	6,505,486,082.58	6,444,818,539.91
主营业务成本	5,259,352,365.67	5,269,233,776.34
其他业务成本	7,525,476.21	7,192,834.99
合计	5,266,877,841.88	5,276,426,611.33

##### (1) 主营业务—按行业分类

行业名称	本年金额		上年金额	
	营业收入	营业成本	营业收入	营业成本
机械制造	6,487,390,141.62	5,259,352,365.67	6,428,049,607.77	5,269,233,776.34
合计	6,487,390,141.62	5,259,352,365.67	6,428,049,607.77	5,269,233,776.34

##### (2) 主营业务—按产品分类

产品名称	本年金额		上年金额	
	营业收入	营业成本	营业收入	营业成本
发电机组	814,287,552.49	611,264,112.29	688,684,607.09	526,948,986.83
农业机械装备	1,299,874,600.89	1,071,045,453.00	1,107,100,436.38	923,554,915.14
轻型动力	1,902,493,579.10	1,569,179,559.63	1,711,889,750.81	1,414,822,961.40
两轮摩托车	2,393,750,511.79	1,948,773,433.32	2,881,467,748.70	2,367,824,878.43
其他	76,983,897.35	59,089,807.43	38,907,064.79	36,082,034.54

产品名称	本年金额		上年金额	
	营业收入	营业成本	营业收入	营业成本
合计	6,487,390,141.62	5,259,352,365.67	6,428,049,607.77	5,269,233,776.34

## (3) 主营业务—按地区分类

地区名称	本年金额		上年金额	
	营业收入	营业成本	营业收入	营业成本
国内	3,445,839,761.17	2,831,486,581.44	3,389,548,435.28	2,829,460,356.60
国外	3,041,550,380.45	2,427,865,784.23	3,038,501,172.49	2,439,773,419.74
合计	6,487,390,141.62	5,259,352,365.67	6,428,049,607.77	5,269,233,776.34

## (4) 前五名客户的营业收入情况

客户名称	营业收入	占全部营业收入的比例 (%)
GeneracPowerSystems, Inc.	504,077,604.27	7.75
OPERADORASENSERVICIOSCOMERCIALESS. A. DEC. V	475,164,486.25	7.30
COLOMBIANADECOMERCIOS. A.	262,438,044.92	4.03
福田雷沃国际重工股份有限公司诸城车辆厂	161,838,752.02	2.49
TheTorocompany	96,256,689.36	1.48
合计	1,499,775,576.82	23.05

## 30. 营业税金及附加

项目	本年金额	上年金额	计缴标准
营业税	1,182,672.87	559,517.68	应税收入 5%
消费税	51,896,911.92	55,294,105.12	应税收入 3%、10%
城市维护建设税	18,549,769.80	17,927,322.30	流转税 7%、5%
教育费附加	8,608,033.00	8,260,995.95	流转税 3%
地方教育费附加	5,738,688.74	5,542,057.59	流转税 2%
堤防维护费	693,482.74	972,692.65	应税收入 1.3‰
水利基金	299,460.38	375,083.21	应税收入 1‰
合计	86,969,019.45	88,931,774.50	

## 31. 销售费用

项目	本年金额	上年金额
运输费	83,142,087.85	102,451,861.33
工资薪酬	41,285,102.58	39,009,182.40
售后服务费	21,100,761.85	22,205,177.96
广告宣传及市场推广费	17,632,623.13	19,327,526.01
差旅费	10,561,848.36	10,679,021.99
进出口规费	9,631,777.07	10,298,320.93
业务招待费	3,862,283.25	3,395,162.98
汽车费用	3,000,385.99	2,712,319.15
租赁费	2,704,622.86	2,604,602.28

办公费	2,453,715.83	2,761,051.92
财产保险费及其他	9,423,067.86	4,290,541.41
<b>合计</b>	<b>204,798,276.63</b>	<b>219,734,768.36</b>

**32. 管理费用**

项目	本年金额	上年金额
工资薪酬	150,211,641.25	141,213,475.24
折旧费及摊销	74,896,755.49	58,853,825.87
技术研发及试验检验费	50,977,844.07	48,365,975.80
办公费	16,681,047.59	12,424,081.01
税金	19,815,027.63	17,184,196.89
汽车费用	9,951,353.20	9,464,656.59
水电气费	9,134,778.42	8,255,655.67
咨询费	6,242,220.25	918,980.79
修理费	6,013,446.10	4,665,807.47
低耗品摊销及其他	14,489,573.40	11,737,351.54
<b>合计</b>	<b>358,413,687.40</b>	<b>313,084,006.87</b>

**33. 财务费用**

项目	本年金额	上年金额
利息支出		
减：利息收入	35,445,920.93	9,966,043.87
加：汇兑损失	25,794,863.76	3,016,911.02
加：其他支出	-4,867,455.68	-6,010,318.73
<b>合计</b>	<b>-14,518,512.85</b>	<b>-12,959,451.58</b>

**34. 资产减值损失**

项目	本年金额	上年金额
坏账损失	698,952.04	2,117,180.05
存货跌价损失	-1,525,637.85	6,422,167.60
固定资产减值损失	5,842,707.85	3,666,338.40
在建工程减值损失	15,384.62	
<b>合计</b>	<b>5,031,406.66</b>	<b>12,205,686.05</b>

本年资产减值损失金额较上年金额减少7,174,279.39元，减少58.78%，主要系本年应收款项计提的坏账损失和存货计提存货跌价损失比上年减少所致。

**35. 公允价值变动收益/损失**

项目	本年金额	上年金额
交易性金融资产	5,328,910.96	-10,430,500.00
其中：衍生金融工具产生的公允价值变动收益	5,328,910.96	-10,430,500.00
交易性金融负债	23,600.00	-23,600.00
其中：衍生金融工具产生的公允价值变动收益	23,600.00	-23,600.00
<b>合计</b>	<b>5,352,510.96</b>	<b>-10,454,100.00</b>

公允价值变动收益本年金额比上年金额增加15,806,610.96元,增加1.51倍,主要系人民币升值幅度较大,本年远期结汇收益较上年增加所致。

### 36. 投资收益

项目	本年金额	上年金额
处置交易性金融资产取得的投资收益	25,700,993.89	13,231,690.73
<b>合计</b>	<b>25,700,993.89</b>	<b>13,231,690.73</b>

投资收益本年金额较上年金额增加12,469,303.16元,增加94.24%,主要系人民币升值幅度较大,本年远期结汇合约到期交割收益增加所致。

### 37. 营业外收入

#### (1) 营业外收入明细

项目	本年金额	上年金额	计入本年非经常性损益的金额
非流动资产处置利得	1,261,676.61	786,467.32	1,261,676.61
其中:固定资产处置利得	1,261,676.61	786,467.32	1,261,676.61
政府补助	27,806,145.04	22,185,139.49	12,086,616.59
其他	1,147,238.42	808,249.54	1,147,238.42
<b>合计</b>	<b>30,215,060.07</b>	<b>23,779,856.35</b>	<b>15,757,208.23</b>

#### (2) 政府补助明细

项目	本年金额	上年金额	来源和依据	与资产相关/与收益相关
产业扶持资金	7,770,550.00	3,371,950.00	①	与收益相关
产业结构调整资金	2,226,878.45		②	与收益相关
出口信保补贴	2,179,000.00	1,792,800.00	③	与收益相关
高新技术企业补助	2,403,100.00		④	与收益相关
出口企业技改研发补助	1,140,000.00	1,037,000.00	⑤	与收益相关
递延收益转入	5,842,136.61	5,309,189.18	⑥	与资产相关
工业奖励资金	1,210,000.00	300,000.00	⑦	与收益相关
稳增长补贴	1,400,000.00		⑧	与收益相关
其他政府补助	3,634,479.98	10,374,200.31		
<b>合计</b>	<b>27,806,145.04</b>	<b>22,185,139.49</b>		

①根据九龙坡区委、区政府《产业发展扶持办法》(九龙坡委发[2011]20号)、九龙坡区政府《关于2013年财政收支预算分配的通知》(九龙坡府发[2013]4号)、以及九龙坡区政府第31次常务会议纪要,本公司和隆鑫发动机分别收到九龙园区财政拨付的产业扶持资金4,016,350.00元和3,754,200.00元。

②根据河南省叶县人民政府《招商引资优惠办法》、河南隆鑫与叶县人民政府签订的《新隆鑫工业园合作协议书》,河南隆鑫本年收到叶县人民政府拨付的工业机构调整资金2,226,878.45元。

③根据重庆市外经贸委、重庆市财政局《关于印发重庆市外经贸企业融资担保、出口信保资助暂行办法的通知》(渝外经贸发[2013]110、111号),本公司和隆鑫进出口本年分别收

到重庆市财政局拨付的出口信保补贴1,197,000.00元和982,000.00元。

④根据重庆市财政局《关于对高新技术企业和国家级创新企业实施财政奖励有关事项的通知》(渝财企[2011]169号),本公司本年收到重庆市财政局拨付的高新技术企业补助资金2,403,100.00元。

⑤根据重庆市财政局《关于下达市政府出口企业技改研发资助清算资金的通知》(渝财企[2013]385号、761号),本公司本年收到重庆市财政局拨付的出口企业技改研发补助1,140,000.00元。

⑥递延收益转入的政府补助,详见本附注六、23所述。

⑦根据重庆市南岸区经济和信息化委员会《关于划拨2013年工业经济工作会奖励的通知》,隆鑫机车本年收到南岸区财政拨付的“工业经济工作会10强奖励款”1,150,000.00元;隆鑫动力部件公司在2012年发展迅速,被评为“南岸区经开区2012年工业经济先进集体”,获得奖励6万元。

⑧根据《关于下达2012年四季度稳增长专项资金(11月重点工业企业增长)预算(拨款)的通知》(渝财企(2013)75号)等文件,本公司及各子公司收到南岸区和九龙园区财政拨付的稳增长专项资金1,400,000.00元。

### 38. 营业外支出

项目	本年金额	上年金额	计入本年非经常性损益的金额
非流动资产处置损失	1,767,318.85	1,940,881.02	1,767,318.85
其中:固定资产处置损失	1,767,318.85	1,940,881.02	1,767,318.85
对外捐赠	968,471.13	100,048.43	968,471.13
盘亏损失		79.50	
其他	34,417.87	107,341.75	34,417.87
<b>合计</b>	<b>2,770,207.85</b>	<b>2,148,350.70</b>	<b>2,770,207.85</b>

### 39. 所得税费用

项目	本年金额	上年金额
当年所得税费用	72,594,339.15	92,709,394.26
递延所得税费用	-553,615.49	-6,407,830.70
<b>合计</b>	<b>72,040,723.66</b>	<b>86,301,563.56</b>

### 40. 基本每股收益和稀释每股收益的计算过程

项目	序号	本年金额	上年金额
归属于母公司股东的净利润	1	552,326,718.87	461,798,326.02
归属于母公司的非经常性损益	2	56,034,746.02	20,097,671.74
归属于母公司股东、扣除非经常性损益后的净利润	3=1-2	496,291,972.85	441,700,654.28
年初股份总数	4	800,000,000.00	720,000,000.00



项目	序号	本年金额	上年金额
公积金转增股本或股票股利分配等增加股份数（I）	5		
发行新股或债转股等增加股份数（II）	6		80,000,000.00
增加股份（II）下一月份起至年末的累计月数	7		4
因回购等减少股份数	8		
减少股份下一月份起至年末的累计月数	9		
缩股减少股份数	10		
报告期月份数	11	12	12
发行在外的普通股加权平均数	$12=4+5+6\times 7\div 11-8\times 9\div 11-10$	800,000,000.00	746,666,666.67
基本每股收益（I）	$13=1\div 12$	0.69	0.62
基本每股收益（II）	$14=3\div 12$	0.62	0.59
已确认为费用的稀释性潜在普通股利息	15		
转换费用	16		
所得税率	17		
认股权证、期权行权、可转换债券等增加的普通股加权平均数	18		
稀释每股收益（I）	$19=[1+(15-16)\times(1-17)]\div(12+18)$	0.69	0.62
稀释每股收益（II）	$19=[3+(15-16)\times(1-17)]\div(12+18)$	0.62	0.59

#### 41. 现金流量表项目

(1) 收到/支付的其他与经营/筹资活动有关的现金

1) 收到的其他与经营活动有关的现金

项目	本年金额
收政府补助款	46,936,876.45
银行存款利息收入	26,911,654.58
银行承兑汇票保证金等保证金	9,421,442.66
暂收款	3,514,371.61
收赔款	395,308.16
收到知识产权局经费	310,000.00
废旧物资处置	273,113.05
试模费	148,144.10
合计	87,910,910.61

2) 支付的其他与经营活动有关的现金

项目	本年金额
运费	99,160,969.70
差旅费	16,464,763.50
职工备用金	15,711,852.12
水电气费	12,716,189.90
汽车费用	11,757,308.01
进出口规费	10,826,327.16
研发支出	10,009,567.71
维修费	7,745,147.22
租赁费	7,452,166.66
广告宣传及市场推广费	7,261,239.04
招待费	5,927,954.29
咨询费	5,731,642.37
售后服务费	5,669,528.82
技术开发费	5,280,431.43
办公费	4,255,509.42
信保费及其他	26,822,244.82
<b>合计</b>	<b>252,792,842.17</b>

## 3) 收到的其他与筹资活动有关的现金

项目	本年金额
票据保证金	76,807,563.14
<b>合计</b>	<b>76,807,563.14</b>

## 4) 支付的其他与筹资活动有关的现金

项目	本年金额
出口资信保证金等保证金	53,647,497.99
红利手续费	417,197.76
<b>合计</b>	<b>54,064,695.75</b>

## (2) 合并现金流量表补充资料

项目	本年金额	上年金额
<b>1. 将净利润调节为经营活动现金流量:</b>		
净利润	552,326,718.87	461,798,326.02
加: 少数股东损益	32,045,277.95	23,704,351.18
资产减值准备	5,031,406.66	12,205,686.05
固定资产折旧、投资性房地产累计摊销	133,434,614.51	120,470,817.77
无形资产摊销	8,153,197.67	7,391,758.38
处置固定资产、无形资产和其他长期资产的损失(收益以“-”填列)	505,642.24	1,153,975.73
公允价值变动损益(收益以“-”填列)	-5,352,510.96	10,454,100.00

财务费用（收益以“-”填列）	2,074,860.92	-3,798,512.26
投资损失（收益以“-”填列）	-25,700,993.89	-13,231,690.73
递延所得税资产的减少（增加以“-”填列）	-215,686.45	-4,182,624.13
递延所得税负债的增加（减少以“-”填列）	-337,929.04	-2,225,206.56
存货的减少（增加以“-”填列）	8,574,344.96	-12,091,466.81
经营性应收项目的减少（增加以“-”填列）	79,586,660.75	-65,037,565.80
经营性应付项目的增加（减少以“-”填列）	-246,317,550.28	-52,553,249.92
经营活动产生的现金流量净额	543,808,053.91	484,058,698.92
<b>3. 现金及现金等价物净变动情况：</b>		
现金的期末余额	1,343,512,468.11	1,300,208,437.28
减：现金的期初余额	1,300,208,437.28	1,103,793,996.28
现金及现金等价物净增加额	43,304,030.83	196,414,441.00

## (3) 现金和现金等价物

项目	本年金额	上年金额
现金	1,343,512,468.11	1,300,208,437.28
其中：库存现金	74,341.06	91,797.89
可随时用于支付的银行存款	1,289,056,026.77	1,199,268,618.88
可随时用于支付的其他货币资金	54,382,100.28	100,848,020.51
期末现金和现金等价物余额	1,343,512,468.11	1,300,208,437.28
使用受限制的现金和现金等价物	463,647,497.99	365,070,485.20

## 42. 股东权益变动表项目

本年度股东权益变动表“三、（三）其他”项目资本公积减少20,999,362.75元，未分配利润减少21,538,356.63元，系南京隆尼增资及隆鑫机车收购子公司河南隆鑫少数股东股权所致，详见本附注六、25所述。

## 七、关联方及关联交易

## (一) 关联方关系

## 1. 控股股东及最终控制方

## (1) 控股股东及最终控制方

控股股东及最终控制方名称	企业类型	注册地	业务性质	法人代表	组织机构代码
隆鑫控股	有限责任公司	重庆市石坪桥横街特5号	注1	涂建敏	74534336-6
隆鑫集团有限公司	有限责任公司	重庆市石坪桥横街特5号	注2	涂建敏	20311943-1

注1：一般经营项目：向工业、房地产、高科技项目进行投资（不含金融业务）及投资咨询、管理；制造、销售金属制品（不含稀贵金属）、电器机械及器材、仪器仪表、电子产品（不含电

子出版物)、通信设备(不含发射及接收设施);货物进出口(不含国家禁止或限制进出口项目)。  
[以上项目法律、法规禁止经营的不得经营;法律、法规规定应经审批而未获审批前不得经营]。

注2:一般经营项目:从事投资业务(不含国家禁止或限制投资的项目);销售:汽车(含小轿车)、服装、鞋帽、家具、文教体育用品、金属制品、电气机械及器材、电子及通信设备(不含无线电发射和卫星地面接收装置)、仪器仪表;服装设计。[以上项目法律、法规禁止经营的不得经营;法律、法规规定应经审批而未获审批前不得经营]

(2) 控股股东的注册资本及其变化(单位:万元)

控股股东	年初金额	本年增加	本年减少	年末金额
隆鑫控股	100,000.00			100,000.00

(3) 控股股东的所持股份或权益及其变化(单位:万元)

控股股东	持股金额		持股比例(%)	
	年末金额	年初金额	年末比例	年初比例
隆鑫控股	40,737.60	40,737.60	50.922	50.922

## 2. 子公司

(1) 子公司

公司名称	企业类型	注册地	业务性质	法人代表	组织机构代码
隆鑫机车	有限责任公司	重庆经济技术开发区白鹤工业园	摩托车整车、散件的生产、销售。	高勇	66357311-7
隆鑫发动机	有限责任公司	重庆九龙坡区九龙园区C区	摩托车发动机、非公路用发动机生产、销售。	高勇	68148821-5
隆鑫动力部件	有限责任公司	重庆经济技术开发区白鹤工业园	汽车零部件的加工、销售	高勇	68392848-0
隆鑫压铸	有限责任公司	重庆九龙坡区九龙园区C区	发动机、通机铝合金关键零部件的铸造、加工。	高勇	66357677-2
隆鑫进出口	有限责任公司	重庆九龙坡区九龙园区C区	摩托车、发动机等产品出口等。	高勇	66357940-4
赛益塑胶	有限责任公司	重庆九龙坡区九龙园区C区	塑胶产品的生产和销售。	高勇	66640295-4
河南隆鑫	有限责任公司	河南省平顶山市叶县迎宾大道北段	三轮摩托车及其配件的生产、销售。	韩群山	56514447-4
南京隆尼	有限责任公司	江苏南京市江宁区万泰路89号	汽车零部件的加工、销售	王建超	05326302-3
隆鼎工业	有限责任公司	重庆九龙坡区九龙园区C区	新能源机车的生产和销售	何军	08911888-0

(2) 子公司的注册资本及其变化(单位:万元)

公司名称	年初金额	本年增加	本年减少	年末金额
隆鑫机车	50,000.00			50,000.00
隆鑫发动机	3,050.00			3,050.00
赛益塑胶	3,050.00			3,050.00

公司名称	年初金额	本年增加	本年减少	年末金额
隆鑫动力部件	500.00			500.00
隆鑫压铸	500.00			500.00
隆鑫进出口	1,000.00			1,000.00
河南隆鑫	8,000.00			8,000.00
南京隆尼	1,000.00	4,000.00		5,000.00
隆鼎工业		1,000.00		1,000.00

## (3) 对子公司的持股比例或权益及其变化 (单位: 万元)

公司名称	持股金额		持股比例 (%)	
	年末金额	年初金额	年末比例	年初比例
隆鑫机车	50,000.00	50,000.00	100	100
隆鑫发动机	3,050.00	3,050.00	100	100
赛益塑胶	3,050.00	3,050.00	100	100
隆鑫动力部件	500.00	500.00	100	100
隆鑫压铸	500.00	500.00	100	100
隆鑫进出口	1,000.00	1,000.00	100	100
河南隆鑫	5,280.00	4,080.00	66	51
南京隆尼	2,600.00	1,000.00	65	100
隆鼎工业	1,000.00		100	

## 3. 其他关联方

关联关系类型	关联方名称	主要交易内容	组织机构代码
(1) 受同一控股股东及最终控制方控制的其他企业			
	重庆镁业科技股份有限公司 (以下简称镁业科技公司)	采购、销售货物、房屋租赁等	70936501-5
	重庆宝汇钢结构工程有限公司 (以下简称宝汇钢构公司)	采购建筑材料及基建劳务	73982118-1
(2) 其他关联关系方			
	重庆亚庆科技有限公司 (以下简称亚庆科技公司)	采购、销售货物	76889832-1
	重庆亚庆机械制造有限公司 (以下简称亚庆机械公司)	采购通机配件、模具	67104625-3
	重庆宝汇跨搏机械制造有限公司 (以下简称宝汇跨搏公司)	采购通机、发动机配件	67335137-4
	叶县奥大工业有限责任公司 (以下	采购配件	73386867-5

关联关系类型	关联方名称	主要交易内容	组织机构代码
	简称奥大工业公司)		
	尼玛克(重庆)汽车零部件有限公司(以下简称重庆尼玛克)	提供劳务	59671882-1
	南京尼玛克铸铝有限公司(以下简称南京尼玛克)	提供劳务	60896907-1

## (二) 关联交易

### 1、购买商品

关联方类型及关联方名称	本年		上年	
	金额	占同类交易金额的比例(%)	金额	占同类交易金额的比例(%)
<b>受同一控股股东及最终控制方控制的其他企业</b>				
其中：宝汇钢构公司			293,519.66	0.01
镁业科技公司	6,088,835.54	0.11	5,488,658.34	0.10
<b>其他关联关系方</b>				
其中：亚庆科技公司	6,195,383.37	0.12	13,426,575.09	0.25
亚庆机械公司	11,728,840.45	0.22		
宝汇跨搏公司	12,660,455.98	0.24	81,388,407.38	1.55
奥大工业公司	6,188,630.86	0.12	3,985,815.04	0.08
<b>合计</b>	<b>42,862,146.20</b>	<b>0.81</b>	<b>104,582,975.51</b>	<b>1.99</b>

关联交易采购的定价程序及定价方法：

本集团与关联方进行协商定价时，主要采取成本核算法和市场比较法：

(1) 成本核算法，指本集团对关联方供应的零部件成本进行计算，并以此作为协商定价的重要依据。

(2) 市场比较法，指本集团通过比较市场同类零部件价格，以此作为定价依据。市场比较从两方面进行：第一，与关联方的竞争对手比较；第二，与本集团竞争对手进行比较，本集团通过比较关联方提供给本集团的竞争对手的同类产品价格，作为定价的参考依据。

### 2、提供劳务

关联方类型及关联方名称	本年		上年	
	金额	占同类交易金额的比例(%)	金额	占同类交易金额的比例(%)
<b>其他关联方</b>				
其中：重庆尼玛克	112,700.00			
南京尼玛克	2,428,002.00	0.04		
<b>合计</b>	<b>2,540,702.00</b>	<b>0.04</b>		

### 3、销售商品

关联方类型及关联方名称	本年		上年	
	金额	占同类交易金额的比例 (%)	金额	占同类交易金额的比例 (%)
受同一控股股东及最终控制方控制的其他企业				
其中：镁业科技公司	1,704,111.10	0.03	420,128.96	0.01
宝汇钢构公司	24,899.72			
宝汇跨搏公司			5,052,066.05	0.07
奥大工业公司	3,161.54			
合计	1,732,172.36	0.03	5,472,195.01	0.08

关联交易销售的定价程序及定价方法：

本集团与关联方发生的关联销售，一般先签订长期性的购销合同，约定除价格、付款时间等因素外的大部分合同条款。根据相关关联方对相关产品的需求，本集团再与该等关联方签订补充协议，约定具体的价格、付款时间等条件。

本集团与关联方进行协商定价时，主要采取成本核算法和市场比较法。

(1) 成本核算法，指本集团对销售给相关关联方的商品成本进行计算，并结合预期的利润水平及该关联方的销售量，以此作为协商定价的重要依据。

(2) 市场比较法，指本集团通过比较市场竞争对手相同地区同类商品的特性、价格及价值渠道分配，参照就近区域该商品价格情况，确定本集团自身商品的市场定位，以此作为定价依据，最终确定商品价格。

#### 4、承租情况

出租方名称	承租方名称	租赁资产种类	租赁起始日	租赁终止日	租赁费定价依据	本年确认的租赁费
镁业科技公司	隆鑫压铸	厂房	2013-1-1	2013-12-31	市场价格	1,322,976.00

#### 5、关联担保情况

2013年度，隆鑫控股为本公司在中国进出口银行重庆分行申请开立的EPA备用信用证750万美元提供保证担保，该担保已于2013年12月31日到期。除此担保事项外，本年不存在关联方为本公司及相关子公司提供其他担保的情况。

#### 6、关键管理人员薪酬（单位：万元）

项目名称	本年金额	上年金额
薪酬合计	377.54	334.27

### (三) 关联方往来余额

#### 1、关联方应付账款

关联方（项目）	年末金额	年初金额
---------	------	------

关联方（项目）	年末金额	年初金额
受同一控股股东及最终控制方控制的其他企业		
其中：镁业科技公司	278.63	278.63
其他关联关系方		
其中：亚庆科技公司		5,189,808.78
亚庆机械公司	1,610,121.04	300,692.97
宝汇钢构公司		343,418.00
奥大工业公司	552,198.50	4,240.00
合计	2,162,598.17	5,834,198.38

## 2、关联方预收款项

关联方（项目）	年末金额	年初金额
受同一控股股东及最终控制方控制的其他企业		
其中：镁业科技公司	337,948.70	
合计	337,948.70	

## 3、关联方其他应付款

关联方（项目）	年末金额	年初金额
其他关联关系方		
其中：亚庆科技公司		80,000.00
亚庆机械公司	342,000.00	
奥大工业公司	72,026,000.00	26,000.00
合计	72,368,000.00	106,000.00

## 八、股份支付

## 1. 股份支付总体情况

项目	情况
公司本年授予的各项权益工具总额	1,782.55 万股
公司本年行权的各项权益工具总额	-
公司本年失效的各项权益工具总额	26.17 万股
公司年末发行在外的股份期权行权价格的范围和合同剩余期限	10.005 元/股，31 个月
公司年末其他权益工具行权价格的范围和合同剩余期限	-

## 以权益结算的股份支付情况

项目	情况
----	----



授予日权益工具公允价值的确定方法	布莱克—斯科尔斯期权定价模型
对可行权权益工具数量的最佳估计的确定方法	预计可行权的规定业绩条件均可达到，可行权的被授予对象均将行权。
本年估计与上年估计有重大差异的原因	—
资本公积中以权益结算的股份支付的累计金额	7,007,642.00
以权益结算的股份支付确认的费用总额	7,007,642.00

## 2. 以股份支付服务情况

项目	情况
以股份支付换取的职工服务总额	7,007,642.00
以股份支付换取的其他服务总额	无

## 九、或有事项

截至2013年12月31日，本集团无其他重大或有事项。

## 十、承诺事项

### 1、已签订的尚未履行或尚未完全履行的对外投资合同及有关财务支出

截至2013年12月31日，本集团尚有已签订合同但未付的约定重大对外投资支出，具体情况如下：（金额单位：万元）

投资项目名称	合同投资额	已付投资额	未付投资额	预计投资期间	备注
新设投资公司	30,000		30,000	2014年	
对埃及公司增资	400		400	2014年	币种为美元
对南京隆尼增资	3,250	2,600	650	2014年	
河南隆鑫购买叶县土地	约 6,200	5,379	约 821	2014年	
河南隆鑫厂房建设	11,152.20	4,283.65	6,868.55	2014年	

### 2、前期承诺履行情况

本公司承诺采取现金、股票或者现金股票相结合的方式分配股利。在条件允许的情况下，公司可以进行中期分红。公司在足额预留法定公积金、盈余公积金以后，每年向股东现金分配股利不低于当年实现的可供分配利润的10%。

2012年度利润分配以2012年12月末股本总数800,000,000股为基数，向全体股东按每10股派发现金分红1.75元（含税），占当年合并报表中归属于上市公司股东可供分配净利润的33.09%；2013年度利润分配方案详见本附注十一，上述承诺事项目前正处于执行阶段，公司将严格按照承诺履行。

除上述承诺事项外，截至2013年12月31日，本集团无其他重大承诺事项。

### 十一、 资产负债表日后事项

经公司2014年3月10日第二届董事会第三次会议决议，根据公司《章程》和《公司股东未来分红回报规划》，充分考虑投资者利益，结合公司经营模式和资金需求，拟以截止2013年12月31日公司总股本80,000万股为基数向全体股东每10股派发现金股利2.08元人民币（含税），资本公积金不转增股本。拟派发的现金股利共计16,640万元，占2013年合并报表中归属于上市公司股东净利润的30.13%。

除上述资产负债表日后事项披露事项外，本集团无其他重大资产负债表日后事项。

### 十二、 分部信息

2013年度报告分部（金额单位：万元）

项目	发电机组	农业机械装备	轻型动力	二轮摩托车	其他业务	抵销	合计
营业收入	81,428.76	129,987.46	259,219.58	239,375.05	9,507.98	-68,970.22	650,548.61
其中：对外交易收入	81,428.76	129,987.46	190,249.36	239,375.05	9,507.98		650,548.61
分部间交易收入			68,970.22			-68,970.22	
营业费用	67,104.61	115,752.90	228,906.41	212,855.75	26,466.95	-59,380.75	591,705.88
营业利润（亏损）	14,324.14	14,234.56	30,313.17	26,519.30	-16,958.97	-9,589.48	58,842.73
资产总额	69,923.82	60,241.40	194,051.64	319,609.72	395,749.49	-485,113.73	554,462.33
负债总额	20,084.04	33,592.13	128,597.35	242,315.21	175,034.22	-412,083.66	187,630.82

2012年度报告分部（金额单位：万元）

项目	发电机组	农业机械装备	轻型动力	二轮摩托车	其他业务	抵销	合计
营业收入	68,868.46	110,710.04	246,968.44	288,146.77	5,567.60	-75,779.47	644,481.85
其中：对外交易收入	68,868.46	110,710.04	171,188.98	288,146.77	5,567.60		
分部间交易收入			75,779.47			-75,779.47	
营业费用	58,688.15	100,229.87	221,961.32	256,672.12	19,762.62	-67,496.38	589,817.72
营业利润（亏损）	10,180.31	10,480.18	25,007.12	31,474.65	-14,195.0	-8,283.09	54,664.14

					3		
资产总额	62,397.23	48,311.77	180,102.49	347,162.52	331,716.02	-436,883.53	532,806.50
负债总额	27,069.95	28,225.78	103,353.67	263,021.41	155,804.28	-372,804.05	204,671.05

### 十三、 金融工具及风险管理

本集团的主要金融工具包括、应收款项、应付款项、交易性金融资产、交易性金融负债等，各项金融工具的详细情况说明见本附注六。与这些金融工具有关的风险，以及本集团为降低这些风险所采取的风险管理政策如下所述。本集团管理层对这些风险敞口进行管理和监控以确保将上述风险控制在限定的范围之内。

#### 1、风险管理目标和政策

本集团从事风险管理的目标是在风险和收益之间取得适当的平衡，将风险对本集团经营业绩的负面影响降低到最低水平，使股东及其它权益投资者的利益最大化。基于该风险管理目标，本集团风险管理的基本策略是确定和分析本集团所面临的各种风险，建立适当的风险承受底线并进行风险管理，并及时可靠地对各种风险进行监督，将风险控制在限定的范围之内。

#### (1) 外汇风险

外汇风险指因汇率变动产生损失的风险。本集团承受外汇风险主要与美元、欧元和日元有关，除本集团的几个下属子公司以美元、欧元和日元进行采购和销售外，本集团的其它主要业务活动以人民币计价结算。于2013年12月31日，除下表所述资产及负债的外币余额外，本集团的资产及负债均为人民币余额。下述外币余额的资产和负债产生的外汇风险可能对本集团的经营业绩产生影响。

项目	2013年12月31日	2012年12月31日
货币资金—美元	48,142,336.85	39,442,190.44
货币资金—欧元	223,649.69	358,238.30
货币资金—日元	3,782,845.20	8,740,007.00
应收账款—美元	67,112,595.78	94,773,060.14
应收账款—欧元	9,591.50	37,601.46
预付账款—美元	845,250.00	
其它应收款—美元	88,653.26	14,419.17
应付账款—欧元	10.56	
预收账款—美元	2,845,202.65	5,297,757.51
预收账款—欧元		54.00
其它应付款—美元	2,201,584.38	2,208,587.60
其它应付款—欧元	550.00	

本集团密切关注汇率变动对本集团外汇风险的影响。

对于外汇风险，本集团重视对外汇风险管理政策和策略的研究，为规避偿还美元贷款及利息支出的外汇风险，本集团与银行已签订若干远期外汇合同。确认为衍生金融工具的远期外汇合同于2013年12月31日的公允价值为人民币8,407,000.00元。衍生金融工具公允价值变动已计入损

益，详见本附注六、35所述。同时随着国际市场占有份额的不断提升，若发生人民币升值等本集团不可控制的风险时，本集团将通过调整销售政策降低由此带来的风险。

## (2) 信用风险

于2013年12月31日，可能引起本集团财务损失的最大信用风险敞口主要来自于合同另一方未能履行义务而导致本集团金融资产产生的损失，具体包括：

合并资产负债表中已确认的金融资产的账面金额；对于以公允价值计量的金融工具而言，账面价值反映了其风险敞口，但并非最大风险敞口，其最大风险敞口将随着未来公允价值的变化而改变。

为降低信用风险，本集团由各职能部门、分子公司按权限确定信用额度、进行信用审批，本集团对国外客户的交易额均在中国出口信用保险公司进行了保险。此外，本集团于每个资产负债表日审核每一单项应收款的回收情况，以确保就无法回收的款项计提充分的坏账准备。因此，本集团管理层认为本集团所承担的信用风险已经大为降低。

本集团的流动资金存放在信用评级较高的银行，故流动资金的信用风险较低。

本集团采用了必要的政策确保所有销售客户均具有良好的信用记录。除应收账款金额前五名外，本集团无其他重大信用集中风险。

应收账款前五名金额合计：288,093,684.45元。

## 2、公允价值

### (1) 不以公允价值计量的金融工具

不以公允价值计量的金融资产和负债主要包括：应收款项、应付款项，不以公允价值计量的金融资产和负债的账面价值与公允价值相差很小。

### (2) 以公允价值计量的金融工具

以公允价值计量的金融资产和负债主要包括：远期外汇合同、理财产品。

金融资产和金融负债的公允价值按照下述方法确定：

具有标准条款及条件并存在活跃市场的金融资产及金融负债的公允价值分别参照相应的活跃市场现行出价及现行要价确定，本集团远期外汇合约的公允价值根据市场报价确定。

## 十四、 其他重要事项

本集团本年无其他需要披露的其他重要事项。

## 十五、 母公司财务报表主要项目注释

### 1、应收账款

#### (1) 应收账款分类

类别	年末金额			
	账面余额		坏账准备	
	金额	比例 (%)	金额	比例 (%)
按账龄组合计提坏账准备的应收账款	221,840,754.68	97.88	1,784,997.40	0.80
单项金额虽不重大但单项计提坏账	4,815,940.67	2.12	4,815,940.67	100

类别	年末金额			
	账面余额		坏账准备	
	金额	比例 (%)	金额	比例 (%)
准备的应收账款				
<b>合计</b>	<b>226,656,695.35</b>	<b>100</b>	<b>6,600,938.07</b>	<b>2.91</b>

(续表)

类别	年初金额			
	账面余额		坏账准备	
	金额	比例 (%)	金额	比例 (%)
按账龄组合计提坏账准备的应收账款	275,977,161.24	98.25	1,723,878.79	0.62
单项金额虽不重大但单项计提坏账准备的应收账款	4,902,357.42	1.75	4,902,357.42	100
<b>合计</b>	<b>280,879,518.66</b>	<b>100</b>	<b>6,626,236.21</b>	<b>2.36</b>

1) 组合中, 按账龄分析法计提坏账准备的应收账款

账龄	年末金额		
	账面余额		坏账准备
	金额	比例 (%)	
3 个月以内	186,238,319.74	0	
3 个月-1 年	35,512,884.39	5	1,775,644.22
1-2 年	85,569.31	10	8,556.93
2-3 年	3,981.24	20	796.25
<b>合计</b>	<b>221,840,754.68</b>	<b>—</b>	<b>1,784,997.40</b>

(续表)

账龄	年初金额		
	账面余额		坏账准备
	金额	比例 (%)	
3 个月以内	241,663,764.10	0	
3 个月-1 年	34,238,158.51	5	1,711,907.93
1-2 年	30,768.63	10	3,076.86
2-3 年	44,470.00	20	8,894.00
<b>合计</b>	<b>275,977,161.24</b>	<b>—</b>	<b>1,723,878.79</b>

2) 年末单项金额虽不重大但单独计提坏账准备的应收账款

单位名称	账面余额	坏账金额	计提比例 (%)	计提原因
NORTHSHOREPOWERSYSTEMS, LLC	4,633,411.22	4,633,411.22	100	信保无法弥补的损失

单位名称	账面余额	坏账金额	计提比例 (%)	计提原因
福安正圆机电有限公司	90,720.00	90,720.00	100	无法联系客户, 预计不能收回
扬州维邦园林机械有限公司	56,140.00	56,140.00	100	财务纠纷, 预计款项已不能收回
江苏苏美达五金工具有限公司	20,593.40	20,593.40	100	财务纠纷, 预计款项已不能收回
长春耀海机电设备有限公司等 3 家客户	15,076.05	15,076.05	100	财务纠纷, 预计款项已不能收回
<b>合计</b>	<b>4,815,940.67</b>	<b>4,815,940.67</b>	<b>—</b>	<b>—</b>

(2) 年末应收账款中不含持本公司5% (含5%) 以上表决权股份的股东单位欠款。

(3) 应收账款金额前五名单位情况

单位名称	与本公司关系	金额	账龄	占应收账款总额的比例 (%)
TheTorocompany	美国客户	43,194,780.90	3 月以内、3 月-1 年	19.06
GeneracPowerSystems, Inc.	美国客户	37,850,044.29	3 月以内	16.70
GGP 园林产品(广州)有限公司	中国客户	12,635,167.80	3 月以内、3 月-1 年	5.57
CentralPurchasingLLC	美国客户	9,281,868.07	3 月以内	4.10
EMAKS. p. A.	意大利客户	8,827,887.30	3 月以内	3.89
<b>合计</b>		<b>111,789,748.36</b>		<b>49.32</b>

(4) 应收关联方账款情况

单位名称	与本公司关系	金额	占应收账款总额的比例 (%)
隆鑫机车	子公司	186,294.70	0.08
<b>合计</b>		<b>186,294.70</b>	<b>0.08</b>

(5) 应收账款中外币余额

外币名称	年末金额			年初金额		
	原币	折算汇率	折合人民币	原币	折算汇率	折合人民币
美元	26,967,780.85	6.0969	164,419,863.06	35,749,234.71	6.2855	224,701,814.77
欧元	9,591.50	8.4189	80,749.88	37,601.46	8.3176	312,753.90
<b>合计</b>			<b>164,500,612.94</b>			<b>225,014,568.67</b>

2、其他应收款

(1) 其他应收款分类

类别	年末金额			
	账面余额		坏账准备	
	金额	比例 (%)	金额	比例 (%)
按账龄组合计提坏账准备的其	289,876,880.44	99.91	931,161.59	0.32

类别	年末金额			
	账面余额		坏账准备	
	金额	比例 (%)	金额	比例 (%)
他应收款				
单项金额虽不重大但单项计提坏账准备的其他应收款	275,200.31	0.09	159,490.90	57.95
<b>合计</b>	<b>290,152,080.75</b>	<b>100</b>	<b>1,090,652.49</b>	<b>0.38</b>

(续表)

类别	年初金额			
	账面余额		坏账准备	
	金额	比例 (%)	金额	比例 (%)
按账龄组合计提坏账准备的其他应收款	107,311,573.74	99.88	650,930.26	0.61
单项金额虽不重大但单项计提坏账准备的其他应收款	132,897.79	0.12	132,897.79	100
<b>合计</b>	<b>107,444,471.53</b>	<b>100</b>	<b>783,828.05</b>	<b>0.73</b>

1) 其他应收款年末余额较年初余额增加182,707,609.22元, 增加1.70倍, 主要系应收子公司往来款增加所致。

2) 组合中, 按账龄分析法计提坏账准备的其他应收款

账龄	年末金额		
	账面余额		坏账准备
	金额	比例 (%)	
3 个月以内	287,394,748.69	0	
3 个月-1 年	87,831.75	5	4,391.59
1-2 年	657,300.00	10	65,730.00
2-3 年	869,200.00	20	173,840.00
3-4 年	360,000.00	50	180,000.00
4-5 年	3,000.00	80	2,400.00
5 年以上	504,800.00	100	504,800.00
<b>合计</b>	<b>289,876,880.44</b>	<b>—</b>	<b>931,161.59</b>

(续表)

账龄	年初金额		
	账面余额		坏账准备
	金额	比例 (%)	
3 个月以内	104,440,341.08	0	
3 个月-1 年	911,060.16	5	45,553.01
1-2 年	904,372.50	10	90,437.25

账龄	年初金额		坏账准备
	账面余额		
	金额	比例 (%)	
2-3 年	548,000.00	20	109,600.00
3-4 年	3,000.00	50	1,500.00
4-5 年	504,800.00	80	403,840.00
<b>合计</b>	<b>107,311,573.74</b>	<b>—</b>	<b>650,930.26</b>

## 3) 年末单项金额虽不重大但单独计提坏账准备的其他应收款

单位名称	账面余额	坏账金额	计提比例 (%)	计提原因
罗忠林	147,038.67	42,036.51	28.59	样车款
卢勇德	25,630.85	14,923.60	58.23	
严育恒	2,360.00	2,360.00	100	
阮林	1,940.79	1,940.79	100	
上海泰僧展览服务有限公司	98,230.00	98,230.00	100	联系不上商家, 预计不能收回
<b>合计</b>	<b>275,200.31</b>	<b>159,490.90</b>	<b>—</b>	<b>—</b>

(2) 年末其他应收款中不含持本公司5%(5%)以上表决权股份的股东单位欠款。

## (3) 其他应收款金额前五名单位情况

单位名称	与本公司关系	金额	账龄	占其他应收款总额的比例 (%)	性质或内容
隆鑫发动机	子公司	107,550,934.07	3 个月以内	37.07	内部往来款
隆鑫机车	子公司	105,214,083.73	3 个月以内	36.26	内部往来款
隆鑫压铸	子公司	37,040,425.66	3 个月以内	12.77	内部往来款
隆鑫动力部件	子公司	35,940,073.05	3 个月以内	12.39	内部往来款
重庆川港燃气有限公司	燃气供应商	1,400,000.00	1-2 年、2-3 年、3-4 年	0.48	天然气保证金
<b>合计</b>		<b>287,145,516.51</b>		<b>98.96</b>	

## (4) 应收关联方款项

单位名称	与本公司关系	金额	占其他应收款总额的比例 (%)
隆鑫发动机	子公司	107,550,934.07	37.07
隆鑫机车	子公司	105,214,083.73	36.26
隆鑫压铸	子公司	37,040,425.66	12.77
隆鑫动力部件	子公司	35,940,073.05	12.39
赛益塑胶	子公司	1,039,869.60	0.36
<b>合计</b>		<b>286,785,386.11</b>	<b>98.84</b>

## 3、长期股权投资



## (1) 长期股权投资分类

项目	年末金额	年初金额
按成本法核算长期股权投资	560,500,000.00	550,500,000.00
<b>长期股权投资合计</b>	<b>560,500,000.00</b>	<b>550,500,000.00</b>
减：长期股权投资减值准备		
<b>长期股权投资价值</b>	<b>560,500,000.00</b>	<b>550,500,000.00</b>

## (2) 按成本法、权益法核算的长期股权投资（单位：万元）

被投资单位名称	持股比例%	表决权比例%	投资成本	年初金额	本年增加	本年减少	年末金额	本年现金红利
隆鑫机车	100	100	50,000.00	50,000.00			50,000.00	20,000.00
隆鑫发动机	100	100	3,050.00	3,050.00			3,050.00	20,000.00
隆鑫动力部件	100	100	500.00	500.00			500.00	
隆鑫压铸	100	100	500.00	500.00			500.00	
隆鑫进出口	100	100	1,000.00	1,000.00			1,000.00	
隆鼎工业	100	100	1,000.00		1,000.00		1,000.00	
<b>合计</b>			<b>56,050.00</b>	<b>55,050.00</b>	<b>1,000.00</b>		<b>56,050.00</b>	<b>40,000.00</b>

## 4、营业收入、营业成本

项目	本年金额	上年金额
主营业务收入	2,339,565,996.10	2,029,542,098.63
其他业务收入	22,187,143.33	7,971,694.57
<b>合计</b>	<b>2,361,753,139.43</b>	<b>2,037,513,793.20</b>
主营业务成本	1,898,584,495.35	1,660,357,495.71
其他业务成本	22,927,006.34	8,567,885.70
<b>合计</b>	<b>1,921,511,501.69</b>	<b>1,668,925,381.41</b>

## (1) 主营业务—按行业分类

行业名称	本年金额		上年金额	
	营业收入	营业成本	营业收入	营业成本
机械制造	2,339,565,996.10	1,898,584,495.35	2,029,542,098.63	1,660,357,495.71
<b>合计</b>	<b>2,339,565,996.10</b>	<b>1,898,584,495.35</b>	<b>2,029,542,098.63</b>	<b>1,660,357,495.71</b>

## (2) 主营业务—按产品分类

行业名称	本年金额		上年金额	
	营业收入	营业成本	营业收入	营业成本
发电机组	814,292,849.36	610,942,381.40	688,697,220.22	523,589,030.50
农业机械装备	60,265,540.34	49,359,518.99	62,055,611.74	51,078,186.99
轻型动力	649,857,945.89	506,447,864.29	534,073,411.32	415,377,108.73
两轮摩托车	815,149,660.51	731,834,730.67	744,715,855.35	670,313,169.49
<b>合计</b>	<b>2,339,565,996.10</b>	<b>1,898,584,495.35</b>	<b>2,029,542,098.63</b>	<b>1,660,357,495.71</b>

## (3) 主营业务—按地区分类

地区名称	本年金额		上年金额	
	营业收入	营业成本	营业收入	营业成本
国内	1,074,282,454.38	937,074,904.83	963,281,938.75	838,862,110.32
国外	1,265,283,541.72	961,509,590.52	1,066,260,159.88	821,495,385.39
<b>合计</b>	<b>2,339,565,996.10</b>	<b>1,898,584,495.35</b>	<b>2,029,542,098.63</b>	<b>1,660,357,495.71</b>

## (4) 前五名客户的营业收入情况

客户名称	营业收入	占全部营业收入的比例 (%)
GeneracPowerSystems, Inc.	475,164,486.25	20.12
TheTorocompany	96,256,689.36	4.08
“Tehimeks” LLC	77,967,400.58	3.30
武义周一机电有限公司	57,582,181.67	2.44
ASHFAQBROTHERS	45,089,824.44	1.91
<b>合计</b>	<b>752,060,582.30</b>	<b>31.84</b>

## 5、投资收益

## (1) 投资收益来源

项目	本年金额	上年金额
成本法核算的长期股权投资收益	400,000,000.00	250,000,000.00
处置交易性金融资产取得的投资收益	21,263,893.89	6,409,674.33
<b>合计</b>	<b>421,263,893.89</b>	<b>256,409,674.33</b>

## (2) 成本法核算的长期股权投资收益

项目	本年金额	上年金额	本年比上年增减变动的原因
<b>合计</b>	<b>400,000,000.00</b>	<b>250,000,000.00</b>	
其中：隆鑫发动机	200,000,000.00		本年分红
隆鑫进出口		100,000,000.00	本年未分红
隆鑫机车	200,000,000.00	150,000,000.00	本年增加分红

## 6、母公司现金流量表补充资料

项目	本年金额	上年金额
<b>1. 将净利润调节为经营活动现金流量：</b>		
净利润	627,984,069.59	386,995,312.89
加：资产减值准备	490,422.74	5,003,263.19
固定资产折旧、投资性房地产累计摊销	58,482,177.78	47,887,428.72
无形资产摊销	5,827,105.36	5,194,402.83
处置固定资产、无形资产和其他长期资产的损失（收益以“-”填列）	930,711.87	270,143.14
公允价值变动损益（收益以“-”填列）	-6,169,000.00	5,116,250.00
财务费用（收益以“-”填列）	-5,618,970.15	-196,621.26
投资损失（收益以“-”填列）	-421,263,893.89	-256,409,674.33
递延所得税资产的减少（增加以“-”填列）	2,284,493.08	-1,833,517.00

递延所得税负债的增加（减少以“-”填列）	393,694.31	-1,403,896.95
存货的减少（增加以“-”填列）	-3,805,968.94	-5,447,073.58
经营性应收项目的减少（增加以“-”填列）	36,266,753.50	-387,323,394.38
经营性应付项目的增加（减少以“-”填列）	-395,323,596.10	318,058,304.31
经营活动产生的现金流量净额	-99,522,000.85	115,910,927.58
<b>2. 不涉及现金收支的重大投资和筹资活动：</b>		
<b>3. 现金及现金等价物净变动情况：</b>		
现金的期末余额	624,928,197.37	464,194,407.07
减：现金的期初余额	464,194,407.07	233,720,160.37
现金及现金等价物净增加额	160,733,790.30	230,474,246.70

#### 十六、 财务报告批准

本财务报告于2014年3月10日由本公司董事会批准报出。

## 财务报表补充资料

### 1、本年非经常性损益表

按照中国证券监督管理委员会《公开发行证券的公司信息披露解释性公告第1号—非经常性损益（2008）》的规定，本集团2013年度非经常性损益如下：

项目	本年金额	上年金额	说明
非流动资产处置损益	-505,642.24	-1,153,975.73	
计入当期损益的政府补助	12,086,616.59	22,185,139.49	
除同公司正常经营业务相关的有效套期保值业务外，持有交易性金融资产、交易性金融负债产生的公允价值变动损益，以及处置交易性金融资产、交易性金融负债和可供出售金融资产取得的投资收益	31,053,504.85	2,777,590.73	
单独进行减值测试的应收款项减值准备转回	38,620.00		
除上述各项之外的其他营业外收入和支出	144,349.42	600,341.89	
小计	42,817,448.62	24,409,096.38	
所得税影响额	-13,230,382.71	4,367,463.17	
少数股东权益影响额（税后）	13,085.31	-56,038.53	
<b>合计</b>	<b>56,034,746.02</b>	<b>20,097,671.74</b>	

（1）本年所得税影响额为负数，主要系主管税务机关允许本公司将2010年确认的股权激励费用13,102万元在本年所得税汇算时进行税前扣除所致。

（2）下述政府补助属于与本集团正常经营业务密切相关、符合国家政策规定、按照一定标准定额或定量持续享受的政府补助，故本集团不将其列为非经常性损益项目。详细情况如下：

项目	本年金额	上年金额	相关文件依据
产业扶持资金	7,770,550.00	1,253,550.00	重庆市九龙坡区《产业发展扶持办法》
产业结构调整资金	2,226,878.45		河南省叶县人民政府《招商引资优惠办法》
出口信保补贴	2,179,000.00	1,792,800.00	重庆市《重庆市外经贸企业融资担保、出口信保资助暂行管理办法》
高新技术企业补助	2,403,100.00		重庆市《关于对高新技术企业和国家级创新型企业实施财政奖励有关事项的通知》
出口企业技改研发补助	1,140,000.00	1,037,000.00	重庆市《关于下达市政府出口企业技改研发资助清算资金的通知》
<b>合计</b>	<b>15,719,528.45</b>	<b>4,083,350.00</b>	

### 2、净资产收益率及每股收益

按照中国证券监督管理委员会《公开发行证券的公司信息披露编报规则第9号——净资

产收益率和每股收益的计算及披露（2010年修订）》的规定，本集团2013年度加权平均净资产收益率、基本每股收益和稀释每股收益如下：

报告期利润	加权平均 净资产收益率（%）	每股收益	
		基本每股收益	稀释每股收益
归属于母公司股东的净利润	16.22	0.69	0.69
扣除非经常性损益后归属于 母公司股东的净利润	14.57	0.62	0.62

### 3、主要财务报表项目的异常情况及其变动原因说明

年末合并资产负债表较年初变动幅度较大的项目列示如下：

项目	年末金额	年初金额	变动幅度（%）	备注
交易性金融资产	108,697,410.96	203,368,500.00	-46.55%	1
在建工程	139,170,978.63	283,192,262.55	-50.86%	2
应交税费	-4,692,448.41	6,488,669.63	-172.32%	3

注1：交易性金融资产年末公允价值较年初公允价值减少94,671,089.04元，减少46.55%，主要系本公司上年向中国工商银行股份有限公司重庆高科技支行购买“工银理财-共赢”系列法人理财产品2亿元在本年到期收回所致。

注2：年末在建工程余额比年初减少144,021,283.92元，减少50.86%，主要系本年将达到预定可使用状态后的在建工程项目进行转固所致。

注3：应交税费年末金额较年初金额减少11,181,118.04元，减少1.72倍，主要系年末应交所得税额较上年减少所致。

本年度合并利润表较上年度变动幅度较大的项目列示如下：

项目	本年金额	上年金额	变动幅度（%）	备注
资产减值损失	5,031,406.66	12,205,686.05	-58.78%	1
公允价值变动收益	5,352,510.96	-10,454,100.00	151.20%	2
投资收益	25,700,993.89	13,231,690.73	94.24%	3

注1：本年资产减值损失较上年减少7,174,279.39元，减少58.78%，主要系本年应收款项计提的坏账损失和存货计提存货跌价损失比上年减少所致。

注2：公允价值变动收益本年金额比上年金额增加15,806,610.96元，增加1.51倍，主要系人民币升值幅度较大，本年远期结汇收益较上年增加所致。

注3：投资收益本年金额较上年金额增加12,469,303.16元，增加94.24%，主要系人民币升值幅度较大，本年远期结汇合约到期交割收益增加所致。

## 第十一节 备查文件目录

- (一) 载有法定代表人，主管会计工作负责人、会计机构负责人签名并盖章的财务报表。
- (二) 载有会计师事务所盖章、注册会计师签名并盖章的审计报告原件。
- (三) 报告期内在中国证监会指定报纸上公开披露过的所有公司文件的正本及公告的原稿。

隆鑫通用动力股份有限公司

董事长：高勇

2014年3月10日