

上海飞乐股份有限公司

600654

2013 年年度报告

重要提示

一、公司董事会、监事会及董事、监事、高级管理人员保证年度报告内容的真实、准确、完整，不存在虚假记载、误导性陈述或重大遗漏，并承担个别和连带的法律责任。

二、未出席董事情况

未出席董事职务	未出席董事姓名	未出席董事的原因说明	被委托人姓名
独立董事	常清	因公出差	蒋志伟

三、上会会计师事务所（特殊普通合伙）为本公司出具了标准无保留意见的审计报告。

四、公司负责人黄峰、主管会计工作负责人朱晓东及会计机构负责人（会计主管人员）程运声明：保证年度报告中财务报告的真实、准确、完整。

五、经董事会审议的报告期利润分配预案或公积金转增股本预案：

经上会会计师事务所（特殊普通合伙）审计，公司 2013 年度合并报表归属于母公司所有者的净利润 119,378,228.93 元，母公司净利润为 118,438,572.33 元，母公司计提 10%法定盈余公积金 11,843,857.23 元后，2013 年末母公司未分配利润为 109,317,430.03 元。

公司 2013 年度利润分配预案：拟以公司 2013 年末总股本 755,043,154 股为基数，向全体股东每 10 股派发现金 0.48 元（含税），共计派发现金红利 36,242,071.39 元，现金分红占当年归属于母公司所有者的净利润比例为 30.36%。剩余未分配利润 73,075,358.64 元转入下一年度。公司 2013 年度不进行资本公积转增股本。

六、前瞻性陈述的风险声明

本报告中所涉及的未来计划、发展战略等前瞻性描述不构成公司对投资者的实质承诺，敬请投资者注意投资风险。

七、是否存在被控股股东及其关联方非经营性占用资金情况？

否

八、是否存在违反规定决策程序对外提供担保的情况？

否

目录

第一节	释义及重大风险提示.....	4
第二节	公司简介.....	5
第三节	会计数据和财务指标摘要.....	7
第四节	董事会报告.....	9
第五节	重要事项.....	17
第六节	股份变动及股东情况.....	19
第七节	董事、监事、高级管理人员和员工情况.....	23
第八节	公司治理.....	28
第九节	内部控制.....	30
第十节	财务会计报告.....	31
第十一节	备查文件目录.....	109

第一节 释义及重大风险提示

一、释义

在本报告书中，除非文义另有所指，下列词语具有如下含义：

常用词语释义		
飞乐股份、公司、本公司	指	上海飞乐股份有限公司
中国证监会	指	中国证券监督管理委员会
上交所	指	上海证券交易所
会计师事务所	指	上会会计师事务所（特殊普通合伙）
元、万元	指	人民币元、人民币万元
报告期	指	2013 年度
仪电控股	指	上海仪电控股（集团）公司
仪电电子集团	指	上海仪电电子（集团）有限公司

二、重大风险提示：

公司已在本报告中详细描述存在的主要风险，敬请查阅第四节董事会报告中关于公司未来发展的讨论与分析中可能面对的风险因素及对策部分的内容。

第二节 公司简介

一、公司信息

公司的中文名称	上海飞乐股份有限公司
公司的中文名称简称	飞乐股份
公司的外文名称	SHANGHAI FEILO CO., LTD
公司的外文名称缩写	FEILO LTD
公司的法定代表人	黄峰

二、联系人和联系方式

	董事会秘书	证券事务代表
姓名	张杏兴	毛丽建
联系地址	上海市永和路 398 号	上海市永和路 398 号
电话	62512629	62512629
传真	62517323	62517323
电子信箱	zhangxingxing@feilo.com.cn	maolijian@feilo.com.cn

三、基本情况简介

公司注册地址	上海市浦东新区新金桥路 1888 号 11 号楼
公司注册地址的邮政编码	201206
公司办公地址	上海市永和路 398 号
公司办公地址的邮政编码	200072
公司网址	http://www.feilo.com.cn
电子信箱	tzzgx@feilo.com.cn

四、信息披露及备置地点

公司选定的信息披露报纸名称	上海证券报
登载年度报告的中国证监会指定网站的网址	www.sse.com.cn
公司年度报告备置地点	上海市永和路 398 号

五、公司股票简况

公司股票简况				
股票种类	股票上市交易所	股票简称	股票代码	变更前股票简称
A 股	上海证券交易所	飞乐股份	600654	G 飞乐

六、公司报告期内注册变更情况

(一) 基本情况

公司报告期内注册情况未变更。

(二) 公司首次注册情况的相关查询索引

公司首次注册情况详见 2011 年年度报告公司基本情况

(三) 公司上市以来，主营业务的变化情况

1987 年，公司成立，是新中国最早的上市公司之一，主要从事电声元器件的制造和销售，主要产品为扬声器、成套音响设备等。

1993 年-1998 年，公司实施多元化战略，扩大对外投资规模，主营业务新增有、无线通信设备和信息网络、汽车继电器等电子元件。

1999 年-2003 年，通过多次收购兼并和产业结构调整，公司主营业务逐步转向新型电子元件的研发和制造，主导产品涉及汽车电子、线束、电子材料、通信设备及系统等。

2004 年，公司收购上海精密科学仪器有限公司 100% 股权，主营业务增加科学仪器的制造和销售。

2009 年，根据自身发展需求，公司确定“聚焦汽车电子产业”的发展战略，加快科学仪器等非主营产业的退出，集中优势资源，重点发展汽车电子产业。

2011 年-2012 年，公司相继收购上海德科电子仪表有限公司 97.5%、上海日精仪器有限公司 20% 股权，以汽车电子、汽车仪表和汽车线束为核心的主业格局初具规模。

2013 年，公司宣布重大资产重组，主营业务将由汽车电子产品的研发、生产和销售变更为安防消防系统集成、产品制造、综合运营服务。截至本报告披露日，重组方案尚未提交股东大会审议。

(四) 公司上市以来,历次控股股东的变更情况

2012 年 3 月 21 日公司原控股股东上海仪电控股（集团）公司与其全资子公司上海仪电电子（集团）有限公司签署国有股权无偿划转协议，仪电控股将其所持有的本公司 17.82% 的国有股权无偿划转给仪电电子集团。该股权转让于 2012 年 11 月获国务院国有资产监督管理委员会批准，于 2012 年 12 月在中国证券登记结算有限公司上海分公司办理过户手续，公司控股股东变更为上海仪电电子（集团）有限公司。

七、其他有关资料

公司聘请的会计师事务所名称（境内）	名称	上会会计师事务所（特殊普通合伙）
	办公地址	上海市威海路 755 号
	签字会计师姓名	耿磊 池激

第三节 会计数据和财务指标摘要

一、报告期末公司近三年主要会计数据和财务指标

(一) 主要会计数据

单位：元 币种：人民币

主要会计数据	2013 年	2012 年	本期比上年同期增减(%)	2011 年
营业收入	2,103,789,679.17	2,019,670,053.56	4.17	1,321,538,600.37
归属于上市公司股东的净利润	119,378,228.93	104,875,640.76	13.83	102,948,525.28
归属于上市公司股东的扣除非经常性损益的净利润	77,645,316.19	85,626,730.48	-9.32	70,619,553.01
经营活动产生的现金流量净额	-9,630,003.49	41,965,067.20	-122.95	-12,372,832.28
	2013 年末	2012 年末	本期末比上年同期末增减(%)	2011 年末
归属于上市公司股东的净资产	1,486,862,031.75	1,399,114,305.23	6.27	1,291,148,098.07
总资产	2,166,940,052.96	2,165,087,505.11	0.09	2,152,169,257.37

(二) 主要财务数据

主要财务指标	2013 年	2012 年	本期比上年同期增减(%)	2011 年
基本每股收益(元/股)	0.16	0.14	14.29	0.14
稀释每股收益(元/股)	0.16	0.14	14.29	0.14
扣除非经常性损益后的基本每股收益(元/股)	0.10	0.11	-9.09	0.09
加权平均净资产收益率(%)	8.29	7.80	增加 0.49 个百分点	8.45
扣除非经常性损益后的加权平均净资产收益率(%)	5.39	6.37	减少 0.98 个百分点	5.80

二、非经常性损益项目和金额

单位：元 币种：人民币

非经常性损益项目	2013 年金额	2012 年金额	2011 年金额
非流动资产处置损益	22,292,223.18	8,052,045.82	24,105,936.41
计入当期损益的政府补助，但与公司正常经营业务密切相关，符合国家政策规定、按照一定标准定额或定量持续享受的政府补助除外	3,487,258.78	7,621,562.28	2,074,833.80

与公司正常经营业务无关的或有事项产生的损益	3,218,218.86		1,018,732.01
除同公司正常经营业务相关的有效套期保值业务外，持有交易性金融资产、交易性金融负债产生的公允价值变动损益，以及处置交易性金融资产、交易性金融负债和可供出售金融资产取得的投资收益	12,151,230.62	6,101,573.22	5,752,289.74
除上述各项之外的其他营业外收入和支出	114,954.69	-1,504,655.08	-288,361.39
少数股东权益影响额	849,287.95	-128,910.52	-795.02
所得税影响额	-380,261.34	-892,705.44	-333,663.28
合计	41,732,912.74	19,248,910.28	32,328,972.27

三、采用公允价值计量的项目

单位:元 币种:人民币

项目名称	期初余额	期末余额	当期变动	对当期利润的影响金额
交易性金融资产	750,884.52		-750,884.52	75,485.74
可供出售金融资产	20,839,844.48		-20,839,844.48	12,196,849.18
合计	21,590,729.00		-21,590,729.00	12,272,334.92

第四节 董事会报告

一、董事会关于公司报告期内经营情况的讨论与分析

2013 年公司制定两个"3+1"工作思路，第一个"3+1"是做好平台实体化、提高产品附加值、做好兼并收购和重组工作；第二个"3+1"要做好联动工作、三年新品市场跟踪工作、过程考核和建立汽车电子全球化平台。公司立足两个"3+1"，不断加快产业转型升级，加大产业联动，推动电子制造业向信息技术服务业的融合，全面完成了年度经营目标。

2013 年，公司营业收入 210,379 万元，比去年同期增长 4.17%，归属母公司净利润 11,938 万元，比去年同期增长 13.83%。

(一) 主营业务分析

1、利润表及现金流量表相关科目变动分析表

单位：元 币种：人民币

科目	本期数	上年同期数	变动比例 (%)
营业收入	2,103,789,679.17	2,019,670,053.56	4.17
营业成本	1,872,971,514.55	1,728,732,060.72	8.34
销售费用	47,053,357.62	49,639,198.27	-5.21
管理费用	227,270,029.02	221,502,790.98	2.60
财务费用	7,820,282.24	8,967,199.57	-12.79
经营活动产生的现金流量净额	-9,630,003.49	41,965,067.20	-122.95
投资活动产生的现金流量净额	34,807,276.76	-52,636,242.30	
筹资活动产生的现金流量净额	-65,268,714.93	-61,746,881.72	
研发支出	89,183,000.50	77,032,480.63	15.77

2、收入

(1) 驱动业务收入变化的因素分析

项目	2013 年主营业务收入	2012 年主营业务收入	同比%
汽车仪器仪表	725,972,373.63	647,923,292.80	12.05
汽车电子	502,554,776.94	467,456,694.71	7.51
线束	568,751,113.25	541,785,187.28	4.98
合计	1,797,278,263.82	1,657,165,174.79	8.45
2013 年，公司汽车电子板块的主营业务收入比上年同期增长了 8.45%。			

3、成本

(1) 成本分析表

单位：万元

分产品情况						
分产品	成本构成项目	本期金额	本期占总成本比例 (%)	上年同期金额	上年同期占总成本比例 (%)	本期金额较上年同期变动比例 (%)
汽车电子	直接材料	142,000	76.58	126,516	74.88	12.24
	直接人工	11,928	6.43	10,649	6.30	12.01
	制造费用	10,465	5.64	8,570	5.07	22.11

(2) 主要供应商情况

报告期内，公司前五名供应商合计 466,517,044.29 元，占采购总额的比例 31.55%。

4、研发支出

(1) 研发支出情况表

单位：元

本期费用化研发支出	82,687,277.33
本期资本化研发支出	6,495,723.17
研发支出合计	89,183,000.50
研发支出总额占净资产比例（%）	5.97
研发支出总额占营业收入比例（%）	4.24

(2) 情况说明

研发支出主要用于投资重点新产品项目的研发、研发工具的添置、关键人才的奖励和激励、新产品开发的前期调研、专家咨询等

5、现金流

现金流量表项目	本期数	上年同期数	变动比例（%）
经营活动产生的现金流量净额	-9,630,003.49	41,965,067.20	-122.95
投资活动产生的现金流量净额	34,807,276.76	-52,636,242.30	不可比
筹资活动产生的现金流量净额	-65,268,714.93	-61,746,881.72	不可比
1、经营活动产生的现金流量净额减少的主要原因是子公司减少以及销售回款减少所致。			
2、投资活动产生的现金流量净额增加的主要原因是公司今年收回债权款以及股权投资减少所致。			
3、筹资活动产生的现金流量净额减少的主要原因是本期归还银行贷款、利润分配以及上年同期支付贷款担保损失等所致。			

6、其它

(1) 公司利润构成或利润来源发生重大变动的详细说明

项目	本期数	上年同期数	变动比例	说明
资产减值损失	17,682,263.66	3,157,476.55	460.01%	本期子公司计提存货跌价准备和固定资产减值准备所致
公允价值变动收益	249,115.48	562,763.17	-55.73%	本期出售全部交易性金融资产所致
投资收益	182,767,759.69	110,462,886.87	65.46%	本期权益法核算的长期股权投资收益增加和出售全部可供出售金融资产所致
营业外收入	22,983,628.20	9,146,559.35	151.28%	本期新增处置房屋使用权所致
营业外支出	3,710,840.45	483,750.47	667.10%	本期固定资产报废增加以及预计担保损失减少所致
所得税费用	2,600,999.74	6,816,882.79	-61.84%	本期子公司利润总额减少所致
少数股东损益	6,121,882.01	10,042,469.34	-39.04%	本期子公司利润总额减少所致
其他综合收益	-12,455,494.86	3,090,566.40	-503.02%	本期处置了可供出售金融资产所致

(2) 发展战略和经营计划进展说明

1、集中资源投资，实现产业整合

报告期内，公司修订了新的五年发展战略和 2014~2016 年三年滚动计划。根据五年战略和三年计划的要求，集中资源对重点产品线进行了技术改造投资，完成了“国家高技术产业发展项目、电子信息产业振兴和技术专项--汽车车身电子关键控制部件产业化”技术改造项目建设，通过了竣工验收，项目的实施，大大地提高产品制造技术，使制造方法柔性化、制造工艺高效化、制造过程精益化、制造系统智能化，以及增强了企业研发能力及综合竞争力。

为了实现产业整合和优化产业布局，公司对嘉定黄渡和崇明两个工业园区进行了合理的规划和建设，完成对线束产业的整合和场地布局的规划调整；完成了永和路商务园区的扩建工程，形成了嘉定黄渡、崇明、松江三大产业基地，为企业扩产、产业联动奠定了基础。

2、以产业联动推进经营工作

报告期内，公司按照“3+1”工作思路，在做好重组工作的同时，全面完成 KPI 考核指标，努力实现了内部资源共享。公司各条线重点落实平台化工作：重点做好人力资源管理前延性和信息化工作；市场方面重点跟踪三年新品滚动计划、联合走访客户、积极推进系统内的联动项目；技术方面以转型产品为研究重点，积极申报重点新品项目和开展前瞻性产品研究等工作。

3、积极推进产品转型，不断提高产品附加值

报告期内，公司从自身实际和汽车零部件发展方向要求出发，提出了公司产品的转型方向，要从单个零部件向系统化、集成化、智能化方向发展。BCM 远程诊断系统和全液晶 TFT 仪表，已在 9 月战略研讨会和 11 月份工博会上展出；全自动空调控制系统，与国外伙伴积极合作；汽车防夹安全系统，将项目努力推广到一汽大众。

4、积极搭建海外平台，开始全球战略布局

报告期内，公司与多家海外汽车零部件企业进行了合作洽谈和技术、市场交流，并与一家公司初步达成合作意向，通过共同开发市场和产品，扩大本公司的产品种类、提升技术开发能力，提高产品在国际上的知名度。

同时，公司积极在欧洲、北美等地寻找海外并购项目，计划通过实施跨国兼并收购，在全球范围内优化资源配置，发展全球生产和服务网络，跻身于国际汽车零部件企业行列。

(二) 行业、产品或地区经营情况分析

1、主营业务分行业、分产品情况

单位:元 币种:人民币

主营业务分行业情况						
分行业	营业收入	营业成本	毛利率 (%)	营业收入比上年增减 (%)	营业成本比上年增减 (%)	毛利率比上年增减 (%)
电子行业	2,050,710,397.26	1,842,384,685.70	10.16	5.76	9.82	减少 3.32 个百分点
主营业务分产品情况						
分产品	营业收入	营业成本	毛利率 (%)	营业收入比上年增减 (%)	营业成本比上年增减 (%)	毛利率比上年增减 (%)
汽车电子	1,797,278,263.82	1,643,929,642.73	8.53	8.45	12.80	减少 3.53 个百分点
其他电子产品	224,138,123.12	175,878,501.10	21.53	12.50	9.09	增加 2.45 个百分点
通信	29,294,010.32	22,576,541.87	22.93	-64.55	-61.78	减少 5.57 个百分点

2、主营业务分地区情况

单位:元 币种:人民币

地区	营业收入	营业收入比上年增减(%)
上海	838,283,972.34	13.52
国内其他地区	1,110,694,755.80	0.64
国外	122,484,614.25	3.13
合计	2,071,463,342.39	5.64

(三) 资产、负债情况分析

1、资产负债情况分析表

单位:元

项目名称	本期期末数	本期期末数占总资产的比例(%)	上期期末数	上期期末数占总资产的比例(%)	本期期末金额较上期期末变动比例(%)
交易性金融资产			750,884.52	0.03	-100.00
其他应收款	8,120,389.71	0.37	15,728,788.09	0.73	-48.37
一年以内到期的非流动资产	8,000,000.00	0.37			100.00
可供出售金融资产			20,839,844.48	0.96	-100.00
工程物资			138,852.99	0.01	-100.00
应交税费	10,052,562.40	0.46	6,155,917.59	0.28	63.30
递延所得税负债			3,300,231.62	0.15	-100.00
未分配利润	276,102,305.88	13.03	200,279,746.61	9.25	37.86

交易性金融资产：本期出售全部交易性金融资产所致

其他应收款：期末子公司减少了各项暂借款

一年以内到期的非流动资产：本期子公司购买理财产品所致

可供出售金融资产：本期出售全部可供出售金融资产所致

工程物资：本期子公司处置工程物资所致

应交税费：本期计提企业所得税增加所致

递延所得税负债：本期出售全部可供出售金融资产所致

未分配利润：本期净利润增加所致

(四) 核心竞争力分析

2013年，公司主营产业的核心竞争力继续保持行业领先水平，生产的汽车零部件产品在我国整车及汽车电子电器行业中继续拥有良好的知名度和影响力。

报告期内，公司围绕汽车电子产业转型发展进行了深入的调研和规划，形成了未来几年产品/方案路线图；为加快公司实体化进程，尽快实现转型发展的战略目标，2013年公司集中下属企业开发力量，以联动项目为抓手，通过项目带动整体开发能力的发挥，形成了以联动项目带动整体开发资源的研发体系。同时，为提升产品开发的基础实力，公司进一步加大了科技投入，添置了电路设计、CAN总线设计、模流分析、结构分析、模拟仿真等一批软件开发工具；

在转型产品的研发上，公司加大了在汽车传感器、汽车智能接线盒等产品上的研发，这些

产品的成功开发，为公司加快转型升级打下了良好的基础；

2013 年，公司共申请专利 26 件，其中 17 件为发明专利，截至 2013 年底，公司共拥有有效专利 140 余件，其中发明专利 36 件，同时还拥有多个上海市著名商标和多个上海名牌产品。

(五) 投资状况分析

1、对外股权投资总体分析

报告期内公司对外股权投资为 222.82 万元，是收购上海日精仪器有限公司 20% 股权追加款。上年同期公司对外股权投资为 7178.35 万元，主要是收购上海日精仪器有限公司 20% 股权款 6979.26 元以及收购上海德科电子仪表有限公司 97.5% 股权追加款 199.09 万元。

公司在 2012 年 4 月收购了上海日精仪器有限公司 20% 股权，支付股权购买价款 6979.26 万元，根据协议内容，在评估基准日至上海联合产权交易所出具交割单当月，期间与产权交易标的相关的盈利或亏损由出让方享有和承担，因此，公司在 2013 年 4 月追加支出股权款 222.82 万元。

(1) 持有非上市金融企业股权情况

所持对象名称	最初投资金额（元）	持有数量（股）	占该公司股权比例（%）	期末账面价值（元）	报告期损益（元）	报告期所有者权益变动（元）	会计核算科目	股份来源
上海银行股份有限公司	5,055,272.14	2,950,368	0.07	5,055,272.14			长期投资股权	
合计	5,055,272.14	2,950,368	/	5,055,272.14			/	/

2、非金融类公司委托理财及衍生品投资的情况

(1) 委托理财情况

本年度公司无委托理财事项。

(2) 委托贷款情况

本年度公司无委托贷款事项。

3、募集资金使用情况

报告期内，公司无募集资金或前期募集资金使用到本期的情况。

4、主要子公司、参股公司分析

1) 上海德科电子仪表有限公司，主要经营汽车组合仪表、空调控制器、汽车传感器及数字钟等汽车电子产品，公司持有该公司 97.5% 的股权。该公司注册资本为 122,425,000 元，2013 年该公司的总资产为 419,982,834.85 元、净资产为 161,996,695.01 元、净利润为 -25,503,303.26 元。

2) 上海沪工汽车电器有限公司，主要经营继电器、接线盒等汽车电子产品，公司持有该公司 100% 的股权。该公司注册资本为 70,500,000 元，2013 年该公司的总资产为 342,211,931.65 元、净资产为 161,928,948.74 元、净利润为 12,030,418.27 元。

3) 上海元一电子有限公司，主要经营经营电子线束、电缆线束，公司持有该公司 100% 的股权。该公司注册资本为 55,000,000 元，2013 年该公司的总资产为 133,033,928.01 元、净资产为 73,990,038.77 元、净利润为 1,292,229.80 元。

4) 吴江飞乐电子元件有限公司，主要经营经营阴极箔、阴极化成箔、高压箔、低压箔等电子

材料，公司持有该企业 35% 的股权。该公司注册资本为 25,857,100 元，2013 年该公司的总资产为 187,985,931.92 元、净资产为 101,942,096.43 元、净利润为 17,767,469.07 元。

5) 上海三联汽车线束有限公司，该公司的主要资产系对上海德尔福派克汽车电子有限公司 20% 的股权投资。上海德尔福派克电子有限公司主要生产汽车动力分配系统和信号传输产品。公司持有上海三联汽车线束有限公司 42% 的股权。该公司注册资本为 21,604,000 元，2013 年该公司的总资产为 903,734,906.46 元、净资产为 786,687,030.78 元、净利润为 328,725,590.94 元，公司可分利润为 137,267,502.57 元，占公司归属于母公司所有者净利润 119,378,228.93 元的 114.99%。

6) 上海日精仪器有限公司，主要生产经营汽车仪表、摩托车仪表、空调遥控器等汽车电子产品。公司持有该企业 20% 的股权。该公司注册资本为 1000 万美元，2013 年该公司的总资产为 626,697,176.64 元、净资产为 382,367,882.80 元、净利润为 48,943,766.77 元。

5、非募集资金项目情况

报告期内，公司无非募集资金投资项目。

二、董事会关于公司未来发展的讨论与分析

(一) 行业竞争格局和发展趋势

1、中国汽车产销再创新高，未来发展有望稳中有升

根据中国汽车工业协会发布的最新统计，2013 年国产汽车产销 2211.68 万辆和 2198.41 万辆，增速大幅提升，创全球历史新高，连续 5 年蝉联全球第一。同时，国家加大了对新能源汽车的推广和扶持力度，随着新一轮新能源汽车补贴政策出台，新能源汽车产销也保持了增长态势，涨幅明显。

在宏观经济形势逐渐好转、中国二、三线城市汽车的购买力逐步增强的现状下，中国汽车工业协会预测，2014 年中国汽车市场增速有望达到约 8% 到 10%，呈现稳中有升的发展趋势。

2、智能、环保成未来汽车电子发展趋势

近几年中国汽车业的不断发展，也给公司所处的汽车电子行业带来了腾飞的机会。汽车电子产品在汽车中所占比重不断提高，品种也越来越多样化。汽车很多特色化的功能都是依赖汽车电子技术来实现的，随着人们对空气质量、可持续性、安全性、舒适性的要求不断提高，智能和环保已成为汽车电子的发展趋势。未来几年里，汽车电子产业有望得到进一步的发展。

但目前我国汽车电子产业与国际先进水平相比在研发能力、产品质量、市场开拓等方面还有差距，中国汽车业的发展对本土汽车电子制造商来说是机遇也是挑战。

(二) 公司发展战略

1、公司 2014-2018 年五年发展战略的愿景和目标：

通过制定收购兼并、资源整合、技术创新、联动管理、建立全球化平台战略，快速扩大市场份额和扩大经营规模，成为技术领先型企业和国内一流的汽车电子零部件供应商。

2、积极实施“三个一”发展策略：

聚焦一个产业--汽车电子，实施产业联动，推进实体化进程。

通过兼并收购战略建立一个全球化平台。

培育一个子板块--车用传感器，服务于车联网系统领域。

3、五年科技发展战略：

1) 传统业务稳固发展，对现有产品进行技术升级

接线盒产品--向电子式、智能化发展；

汽车继电器--传统继电器的制造自动化，同时开发固态继电器；

汽车电子产品--发展带总线和远程诊断 BCM、带电子集成开关、触摸感应式开关、全自动空调控制器、风扇控制器、汽车防夹控制系统等。

汽车仪表--开发大尺寸液晶仪表、全景显示系统；

2) 积极拓展新领域, 根据汽车更安全、更节能环保、更舒适的发展趋势, 由单个部件向系统发展, 通过开发或收购兼并进入空气、雨量、露点等智能传感器以及基于车联网系统的网络电子产品。

(三) 经营计划

2014 年, 公司将继续坚定不移的从"3+1"的工作思路出发, 配合控股股东做好飞乐股份重组, 以平台实体化为工作重心, 在市场、技术、采购和运营监控四个方面深化产业联动和实体化工作, 抓好产品转型, 提升附加值。通过过程考核与激励, 提升公司运营监管能力, 并重点推进兼并收购工作, 为建成汽车电子全球化平台而不断努力。

1、重点推进平台实体化工作, 成立平台实体化推进委员会, 设立市场、技术、采购和运营监控四个平台。以四个平台为基础建立纵横联动的运营模式, 提升公司运营管控效果。

2、重点推进兼并收购工作。公司兼并收购的主要目标是研发制造传感器以及基于产品解决方案等具有较高附加值汽车电子产品的企业。在仪电电子集团指导下, 开展兼并收购各项工作。

3、强化以转型产品为突破口的技术研发。公司将围绕车联网, 积极探索转型方案。通过业务转型, 全面提升现有业务附加值, 向智能化、网络化、信息化终端产品拓展。

4、创新人力资源管理方式。强化人力资源保障, 吸引集聚适合公司持续发展所需的专业人才; 加强人才队伍流动性建设, 实施人力资源信息化管理, 建立领导与青年后备干部联系制度, 在有条件的子公司实施股权激励。

公司将坚持"聚焦汽车电子产业"的发展战略, 坚持"效益、和谐、创新"的核心理念, 2014 年公司经营目标为营业收入 176,408 万元, 营业成本 149,904 万元。

(四) 可能面对的风险

1、政策风险。在居民汽车保有量持续快速增长的情况下, 中国能源、交通和空气质量压力不断加大, 采取限购政策的城市恐将进一步增多, 会在一定程度上影响行业增长。同时, 国家关于安全、召回、三包等法规日趋严格, 对汽车企业以及汽车零部件企业提出了更高的要求。

2、行业竞争日趋激烈。许多知名国际汽车零部件企业已实现了在中国的本土化生产, 以降低成本, 靠近客户。国内零部件企业的价格优势已不再明显, 如公司不能在日趋激烈的市场竞争中提高产品竞争力和研发能力, 可能面临客户流失、市场份额下降的风险, 进而影响未来经营发展。

3、盈利水平下降的风险。整车厂为降低产品成本、提升市场竞争能力, 降价压力将逐步传递给配套零部件企业。同时, 材料成本、劳动力成本等逐年递增, 这些因素可能会对公司盈利水平造成影响。

三、董事会对会计师事务所“非标准审计报告”的说明

(一) 董事会、监事会对会计师事务所“非标准审计报告”的说明

√ 不适用

(二) 董事会对会计政策、会计估计或核算方法变更的原因和影响的分析说明

√ 不适用

(三) 董事会对重要前期差错更正的原因及影响的分析说明

√ 不适用

四、利润分配或资本公积金转增预案

(一) 现金分红政策的制定、执行或调整情况

经 2012 年度股东大会审议通过, 公司对利润分配政策进行了修订, 详见 2013 年 3 月 23 日刊载于《上海证券报》及上海证券交易所网站的《飞乐股份关于修改<公司章程>的公告》(临 2013-003)。

根据 2012 年度股东大会决议，公司于 2013 年 7 月 2 日实施《2012 年度利润分配方案》：以 2012 年末总股本 755,043,154 股为基数，向全体股东每 10 股派发现金红利 0.42 元（含税），共计派发现金红利 31,711,812.43 元。详见 2013 年 6 月 20 日披露的《飞乐股份 2012 年度利润分配实施公告》（临 2013-019）。

本公司 2013 年度利润分配预案如下：以公司 2013 年末总股本 755,043,154 股为基数，向全体股东每 10 股派发现金 0.48 元（含税），共计派发现金红利 36,242,071.39 元，现金分红占当年归属于母公司所有者的净利润比例为 30.36%。剩余未分配利润 73,075,358.64 元转入下一年度。公司 2013 年度不进行资本公积转增股本。上述预案需提交股东大会审议。

(二) 报告期内盈利且母公司未分配利润为正，但未提出现金红利分配预案的，公司应当详细披露原因以及未分配利润的用途和使用计划

√ 不适用

(三) 公司近三年（含报告期）的利润分配方案或预案、资本公积金转增股本方案或预案

单位：元 币种：人民币

分红年度	每 10 股送红股数(股)	每 10 股派息数(元)(含税)	每 10 股转增数(股)	现金分红的数额(含税)	分红年度合并报表中归属于上市公司股东的净利润	占合并报表中归属于上市公司股东的净利润的比率(%)
2013 年		0.48		36,242,071.39	119,378,228.93	30.36
2012 年		0.42		31,711,812.43	104,875,640.76	30.24
2011 年					102,948,525.28	

五、 积极履行社会责任的工作情况

(一) 社会责任工作情况

本报告期公司不披露社会责任报告。

第五节 重要事项

一、重大诉讼、仲裁和媒体普遍质疑的事项

本年度公司无重大诉讼、仲裁和媒体质疑事项。

二、报告期内资金被占用情况及清欠进展情况

√ 不适用

三、破产重整相关事项

本年度公司无破产重整相关事项。

四、资产交易、企业合并事项

(一) 临时公告未披露或有后续进展的情况

1、 出售资产情况

单位:元 币种:人民币

交易对方	被出售资产	出售日	出售价格	本年初起至出售日该资产为上市公司贡献的净利润	出售产生的损益	是否为关联交易(如是,说明定价原则)	资产出售定价原则	所涉及的资产产权是否已全部过户	所涉及的债权债务是否已全部转移	资产出售为上市公司贡献的净利润占利润总额的比例(%)	关联关系
上海锦川机电技术有限公司	上海三悦电子有限公司 15% 股权	2013 年 3 月 20 日	77,100	0	-463,549.74	否	以评估后的净资产为依据	是	是	-0.36	

五、公司股权激励情况及其影响

√ 不适用

六、重大关联交易

(一) 资产收购、出售发生的关联交易

1、 已在临时公告披露且后续实施无进展或变化的事项

事项概述	查询索引
经公司第八届董事会第五次会议通过,公司以 3,329.68 万元(其中股权价格 1,488.68 万元,债权价格 1,841 万元)出售了所持的上海华冠电子设备有限责任公司 94.4% 股权及对上海华冠电子设备有限责任公司 1,841 万元债权给上海仪电物联技术股份有限公司,转让款 3,329.68 万元于 2013 年 6 月 26 日收讫并于 2013 年 7 月 22 日完成了工商变更的相关手续。	详见 2013 年 6 月 8 日刊登于《上海证券报》及上海证券交易所网站的《飞乐股份关于转让上海华冠电子设备有限责任公司股权及债权暨关联交易公告》(临 2013-017)

2、 已在临时公告披露,但有后续实施的进展或变化的事项

七、重大合同及其履行情况

(一) 托管、承包、租赁事项

√ 不适用

(二) 担保情况

√ 不适用

(三) 其他重大合同

本年度公司无其他重大合同。

八、承诺事项履行情况

√ 不适用

九、聘任、解聘会计师事务所情况

单位:元 币种:人民币

是否改聘会计师事务所:	否
	现聘任
境内会计师事务所名称	上会会计师事务所(特殊普通合伙)
境内会计师事务所报酬	75.33
境内会计师事务所审计年限	21

	名称	报酬
内部控制审计会计师事务所	上会会计师事务所(特殊普通合伙)	28.62

十、上市公司及其董事、监事、高级管理人员、持有 5% 以上股份的股东、实际控制人、收购人处罚及整改情况

本年度公司及其董事、监事、高级管理人员、持有 5% 以上股份的股东、实际控制人、收购人均未受中国证监会的稽查、行政处罚、通报批评及证券交易所的公开谴责。

十一、其他重大事项的说明

报告期内，公司宣布进行重大资产重组，有关重组事项的进展情况如下：

2013 年 4 月 15 日，因筹划重大资产重组事项，经申请，公司股票自该日起连续停牌。

2013 年 7 月 16 日，公司发布八届六次董事会关于《飞乐股份重大资产出售、发行股份购买资产并募集配套资金暨关联交易预案》等相关决议公告（临 2013-026、027），公司股票于当日复牌。

2014 年 1 月 16 日，公司发布八届十次董事会决议公告（临 2014-003），决定对原公司发行股份购买资产方案进行调整，并继续推进本次重组相关事项。根据中国证监会规定，本次调整方案构成了对重组方案的重大调整，公司需就本次重组事宜重新履行董事会、股东大会审议等程序。公司股票自该日起再次连续停牌。

2014 年 2 月 18 日，公司发布八届十一次董事会关于调整后的《飞乐股份重大资产出售、发行股份购买资产并募集配套资金暨关联交易预案》等相关决议公告（临 2014-010、011），公司股票复牌。

本公司将按照《上市公司重大资产重组管理办法》及其他有关规定，在完成相关审计、评估、盈利预测审核后，再次召开董事会会议审议与上述重组相关的其他未决事项，并及时履行信息披露义务。

第六节 股份变动及股东情况

一、股本变动情况

(一) 股份变动情况表

1、股份变动情况表

单位：股

	本次变动前		本次变动增减（+，-）					本次变动后	
	数量	比例（%）	发行新股	送股	公积金转股	其他	小计	数量	比例（%）
一、有限售条件股份									
1、国家持股									
2、国有法人持股									
3、其他内资持股									
其中：境内非国有法人持股									
境内自然人持股									
4、外资持股									
其中：境外法人持股									
境外自然人持股									
二、无限售条件流通股	755,043,154	100						755,043,154	100
1、人民币普通股	755,043,154	100						755,043,154	100
2、境内上市的外资股									
3、境外上市的外资股									
4、其他									
三、股份总数	755,043,154	100						755,043,154	100

(二) 限售股份变动情况

报告期内，本公司限售股份无变动情况。

二、证券发行与上市情况

(一) 截至报告期末近 3 年历次证券发行情况

截止本报告期末至前三年，公司未有证券发行与上市情况。

(二) 公司股份总数及股东结构变动及公司资产和负债结构的变动情况

报告期内没有因送股、配股等原因引起公司股份总数及结构的变动。

(三) 现存的内部职工股情况

本报告期末公司无内部职工股。

三、股东和实际控制人情况

(一) 股东数量和持股情况

单位：股

截止报告期末股东总数		72,663		年度报告披露日前第 5 个交易日末股东总数		72,950	
前十名股东持股情况							
股东名称	股东性质	持股比例(%)	持股总数	报告期内增减	持有有限售条件股份数量	质押或冻结的股份数量	
上海仪电电子(集团)有限公司	国有法人	17.82	134,534,437	0	0	无	
陆敏	境内自然人	0.74	5,572,243	1,837,840	0	无	
张奕彬	境内自然人	0.55	4,177,892	130,300	0	无	
中海信托股份有限公司—新股约定申购资金信托(9)	其他	0.52	3,900,000	-610,738	0	无	
路德生	境内自然人	0.38	2,880,000	1,880,000	0	无	
黄玉琴	境内自然人	0.38	2,869,000	101,000	0	无	
中海信托股份有限公司—中海聚发—新股约定申购(1)资金信托	其他	0.34	2,600,060	700,000	0	无	
中海信托股份有限公司	国有法人	0.34	2,600,000	-755,740	0	无	
楼光荣	境内自然人	0.32	2,400,000	690,893	0	无	
楼璐燕	境内自然人	0.29	2,160,000	-470,780	0	无	
前十名无限售条件股东持股情况							
股东名称		持有无限售条件股份的数量		股份种类及数量			
上海仪电电子(集团)有限公司		134,534,437		人民币普通股		134,534,437	
陆敏		5,572,243		人民币普通股		5,572,243	
张奕彬		4,177,892		人民币普通股		4,177,892	
中海信托股份有限公司—新股约定		3,900,000		人民币普通股		3,900,000	

申购资金信托(9)			
路德生	2,880,000	人民币普通股	2,880,000
黄玉琴	2,869,000	人民币普通股	2,869,000
中海信托股份有限公司—中海聚发—新股约定申购(1)资金信托	2,600,060	人民币普通股	2,600,060
中海信托股份有限公司	2,600,000	人民币普通股	2,600,000
楼光荣	2,400,000	人民币普通股	2,400,000
楼璐燕	2,160,000	人民币普通股	2,160,000
上述股东关联关系或一致行动的说明	公司未知上述股东之间是否存在关联关系或一致行动的情况		

四、控股股东及实际控制人情况

(一) 控股股东情况

1、法人

单位：元 币种：人民币

名称	上海仪电电子（集团）有限公司
单位负责人或法定代表人	王强
成立日期	2011年9月29日
组织机构代码	583425827
注册资本	2,600,000,000.00
主要经营业务	照明器具、电子产品、汽车零部件及配件（除蓄电池）、仪器仪表、电子元器件、通信设备（除卫星电视广播地面接收设施）、船用配套设备、家用电器的研发、设计、销售及技术咨询，计算机集成及网络的设计、安装、维修，实业投资，从事货物进出口技术进出口业务。（涉及行政许可的，凭许可证经营）
经营成果	经营业绩稳步增长，2013年全面完成预算指标，在兼并收购、产业升级、新产品研发等方面取得阶段性进展。
财务状况	2013年仪电电子集团总资产 11,641,873,849.6 元，归母净资产 3,558,745,201.74 元，主营业务收入 8,419,159,382.31 元，归母净利润 158,304,999.59 元（未经审计报表）。
报告期内控股和参股的其他境内外上市公司的股权情况	仪电电子集团持有上海飞乐音响股份有限公司（股票代码：600651）18.79%的股份，持有上海仪电电子股份有限公司（股票代码：600602, 900901）30.07%的股份。

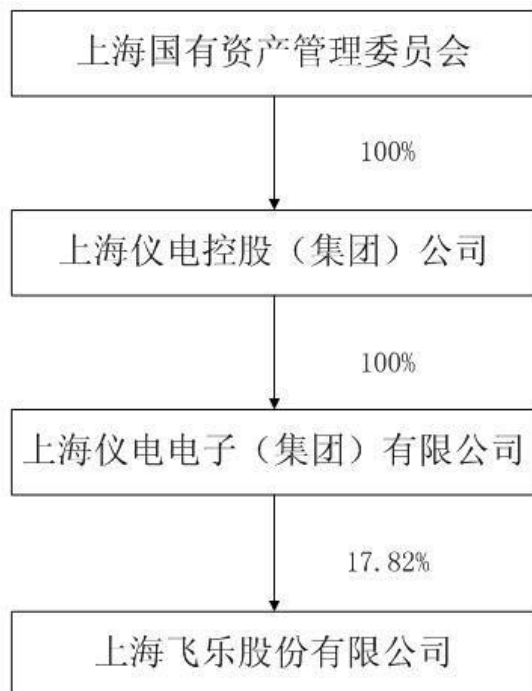
(二) 实际控制人情况

1、法人

单位：元 币种：人民币

名称	上海市国有资产管理委员会
----	--------------

2、公司与实际控制人之间的产权及控制关系的方框图



五、其他持股在百分之十以上的法人股东

截止本报告期末公司无其他持股在百分之十以上的法人股东。

第七节 董事、监事、高级管理人员和员工情况

一、持股变动及报酬情况

(一) 现任及报告期内离任董事、监事和高级管理人员持股变动及报酬情况

单位：股

姓名	职务	性别	年龄	任期起始日期	任期终止日期	年初持股数	年末持股数	年度内股份增减变动量	增减变动原因	报告期内从公司领取的应付报酬总额(万元)(税前)	报告期内从股东单位获得的应付报酬总额(万元)
黄峰	董事长	男	56	2012年12月28日	2015年12月28日	0	0	0		0	75.26
刘家雄	副董事长	男	54	2012年12月28日	2015年12月28日	0	0	0		46	30.51
于东	董事	男	53	2012年12月28日	2015年12月28日	0	0	0		0	47.9
项敏	董事	女	46	2012年12月28日	2015年12月28日	0	0	0		0	20.86
邱忠成	董事、总经理	男	52	2012年12月28日	2015年12月28日	2,629	2,629	0		60	0
朱晓东	董事、财务总监	男	43	2012年12月28日	2015年12月28日	0	0	0		58	0
殷承良	独立董事	男	48	2012年12月28日	2015年12月28日	0	0	0		5	0
蒋志伟	独立董事	男	65	2012年12月28日	2015年12月28日	0	0	0		5	0
常清	独立董事	男	48	2012年12月28日	2015年12月28日	0	0	0		5	0
李军	监事会主席	男	48	2012年12月28日	2015年12月28日	0	0	0		0	59.46
肖敏	监事	女	37	2012年12月28日	2015年12月28日	0	0	0		0	34.09
唐禕峻	监事	男	42	2012年12月28日	2015年12月28日	0	0	0		0	22.06
童伟芳	职工监事	女	52	2012年12月28日	2015年12月28日	0	0	0		46	0
薛敏	职工监事	男	56	2012年12月28日	2015年12月28日	0	0	0		43	0
丁康祥	副总经理	男	58	2012年12月28日	2015年12月28日	0	0	0		55	0
陈勇	副总经理	男	54	2012年12月28日	2015年12月28日	0	0	0		37	0
环翮	总工程师	男	34	2012年12月28日	2015年12月28日	0	0	0		42	0
张杏兴	董事会秘书	男	46	2012年12月28日	2015年12月28日	0	0	0		32	0
合计	/	/	/	/	/	2,629	2,629	0	/	434	290.14

黄峰：曾任上海广电（集团）有限公司战略发展部经理，上海广电电子股份有限公司总经理、党委副书记，上海仪电控股（集团）公司总裁助理。现任上海仪电控股（集团）公司副总裁，上海仪电电子（集团）有限公司总经理、党委书记，上海仪电电子股份有限公司董事长、上海飞乐音响股份有限公司董事长，上海飞乐股份有限公司董事长。

刘家雄：曾任上海飞乐股份有限公司总经理、董事、党委书记。现任上海仪电电子（集团）有限公司党委副书记、纪委书记、工会主席，上海仪电电子股份有限公司董事，上海飞乐音响股份有限公司董事，上海飞乐股份有限公司副董事长。

于东：曾任上海广电（集团）有限公司战略发展部副经理，上海广电信息产业股份有限公司副总经理。现任上海仪电电子（集团）有限公司战略投资总监，上海仪电电子股份有限公司董事，上海飞乐音响股份有限公司董事，上海飞乐股份有限公司董事。

项敏：曾任上海精密科学仪器有限公司副总经理、党委副书记、纪委书记、工会负责人，上海仪电电子（集团）有限公司综合管理部部长、工会副主席。现任上海飞乐音响股份有限公司职工监事、党委副书记、纪委书记、工会主席，上海飞乐股份有限公司董事。

邱忠成：曾任上海沪工汽车电器有限公司总经理，上海飞乐股份有限公司副总经理、常务副总经理。现任上海飞乐股份有限公司董事、总经理、党委书记。

朱晓东：曾任上海仪电控股（集团）公司稽察审核部副总经理。现任上海飞乐股份有限公司董事、财务总监。

殷承良：最近五年一直任上海交通大学汽车研究院副院长、汽车电子国家实验室副主任，现兼任上海飞乐股份有限公司独立董事。

蒋志伟：最近五年一直任上海市交通电子行业协会会长，现兼任辽源均胜电子股份有限公司独立董事、上海飞乐股份有限公司独立董事。

常清：曾任上海天源（集团）公司财务总监。现任上海华谊（集团）公司财务总监、上海飞乐股份有限公司独立董事。

李军：曾任华鑫证券有限责任公司董事、总裁助理、上海分公司总经理、华鑫期货董事长。现任上海仪电电子（集团）有限公司副总经理兼财务总监，上海仪电电子股份有限公司监事会主席，上海飞乐音响股份有限公司监事会主席，上海飞乐股份有限公司监事会主席。

肖敏：曾任上海松下等离子显示器有限公司副总会计师兼财务部部长。现任上海仪电电子（集团）有限公司财务部部长，上海仪电电子股份有限公司监事，上海飞乐音响股份有限公司监事，上海飞乐股份有限公司监事。

唐禕峻：曾任上海仪电控股（集团）公司财务部高级经理，上海广电电子股份有限公司财务部经理。现任上海仪电电子（集团）有限公司审计部副部长，上海仪电电子股份有限公司监事，上海飞乐股份有限公司监事。

童伟芳：曾任上海仪电商社有限公司党委副书记、纪委书记、工会主席，上海有色金属（集团）有限公司党委副书记、纪委书记、工会主席，上海广电资产经营管理有限公司党委副书记、纪委书记。现任上海飞乐股份有限公司党委副书记、纪委书记、职工监事。

薛敏：曾任上海有色金属(集团)有限公司综合管理办公室主任、工会副主席，上海铁合金厂厂长，上海申佳铁合金有限公司总经理，上海国际节能环保发展有限公司总经理、董事长。现任上海飞乐股份有限公司工会主席、职工监事。

丁康祥：曾任上海松下微波炉有限公司副总经理，上海仪电控股（集团）公司制造业事业部经济运行主管。现任上海飞乐股份有限公司副总经理。

陈勇：曾任珠海乐星电子有限公司总经理、董事长，上海九船电子有限公司董事长，上海元一电子有限公司董事长、总经理。现任上海飞乐股份有限公司副总经理、上海元一电子有限公司总经理。

环翮：曾任上海广电（集团）有限公司中央研究院院长助理、副院长，上海飞乐股份有限公司技术中心主任、总经理助理。现任上海飞乐股份有限公司总工程师、技术中心主任。

张杏兴：曾任上海雷迪埃电子有限公司副总经理，上海飞乐股份有限公司综合事务部经理、党委办公室主任。现任上海飞乐股份有限公司董事会秘书、董事会办公室主任、综合事务部经理、党委办公室主任。

二、现任及报告期内离任董事、监事和高级管理人员的任职情况

(一) 在股东单位任职情况

任职人员姓名	股东单位名称	在股东单位担任的职务	任期起始日期	任期终止日期
黄峰	上海仪电控股（集团）公司	副总裁		
黄峰	上海仪电电子（集团）有限公司	总经理、党委书记		
刘家雄	上海仪电电子（集团）有限公司	党委副书记、纪委书记、工会主席		
于东	上海仪电电子（集团）有限公司	战略投资总监		

	司			
李军	上海仪电电子（集团）有限公司	副总经理兼财务总监		
肖敏	上海仪电电子（集团）有限公司	财务部部长		
唐祯峻	上海仪电电子（集团）有限公司	审计部副部长		

(二) 在其他单位任职情况

任职人员姓名	其他单位名称	在其他单位担任的职务	任期起始日期	任期终止日期
黄峰	上海仪电电子股份有限公司	董事长	2011年4月25日	2014年4月25日
黄峰	上海飞乐音响股份有限公司	董事长	2012年7月19日	2015年7月19日
刘家雄	上海飞乐音响股份有限公司	董事	2013年5月23日	2015年7月19日
刘家雄	上海仪电电子股份有限公司	董事	2013年5月24日	2014年4月25日
于东	上海飞乐音响股份有限公司	董事	2013年5月23日	2015年7月19日
于东	上海仪电电子股份有限公司	董事	2013年5月24日	2014年4月25日
项敏	上海飞乐音响股份有限公司	职工监事	2013年4月22日	2015年7月19日
蒋志伟	辽源均胜电子股份有限公司	独立董事	2011年5月25日	2014年5月25日
殷承良	上海交通大学汽车工程研究院	副院长		
常清	上海华谊（集团）公司	财务总监		
李军	上海飞乐音响股份有限公司	监事会主席	2012年7月19日	2015年7月19日
李军	上海仪电电子股份有限公司	监事会主席	2013年5月24日	2014年4月25日
肖敏	上海飞乐音响股份有限公司	监事	2012年7月19日	2015年7月19日
肖敏	上海仪电电子股份有限公司	监事	2013年5月24日	2014年4月25日
唐祯峻	上海仪电电子股份有限公司	监事	2013年5月24日	2014年4月25日

三、董事、监事、高级管理人员报酬情况

董事、监事、高级管理人员报酬的决策程序	经董事会薪酬与考核委员会审议通过后实施。
---------------------	----------------------

董事、监事、高级管理人员报酬确定依据	根据公司《关于高级管理人员薪酬绩效管理办法》的规定
--------------------	---------------------------

四、公司董事、监事、高级管理人员变动情况

姓名	担任的职务	变动情形	变动原因
刘家雄	副董事长	聘任	董事会选举
刘家雄	总经理	离任	工作调动
邱忠成	总经理	聘任	董事会聘任

五、公司核心技术团队或关键技术人员情况

报告期内，公司进行了部分高级管理人员的聘任，但核心技术团队或关键技术人员未发生大的变动，对公司经营不构成影响。

六、母公司和主要子公司的员工情况

(一) 员工情况

母公司在职工的数量	59
主要子公司在职工的数量	1,828
在职工的数量合计	1,887
母公司及主要子公司需承担费用的离退休职工人数	1,805
专业构成	
专业构成类别	专业构成人数
生产人员	1,325
销售人员	73
技术人员	274
财务人员	46
行政人员	169
合计	1,887
教育程度	
教育程度类别	数量（人）
硕士以上	42
本科	296
大专	382
大专以下	1,167
合计	1,887

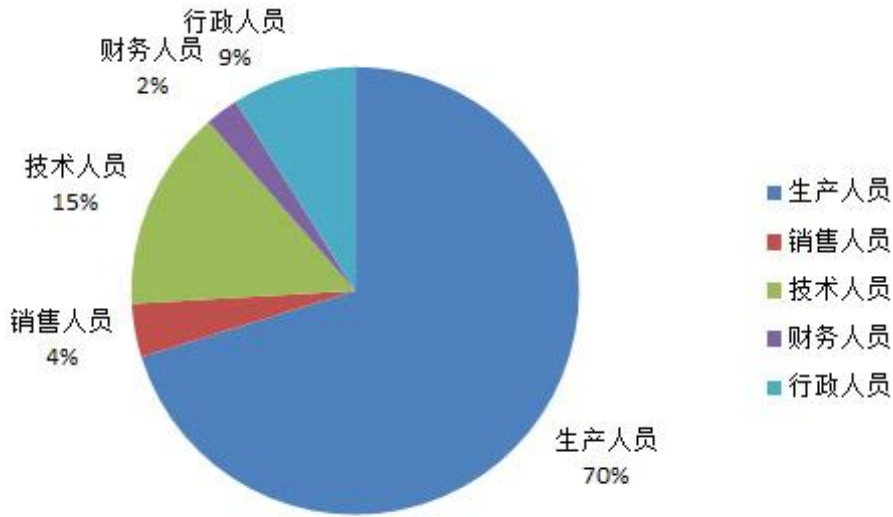
(二) 薪酬政策

公司薪酬结构由基本薪酬及业绩薪酬两部分组成。基本薪酬根据岗位按岗级确定等级，业绩薪酬根据公司上年度整体经营业绩以及员工上年度综合考评确定。

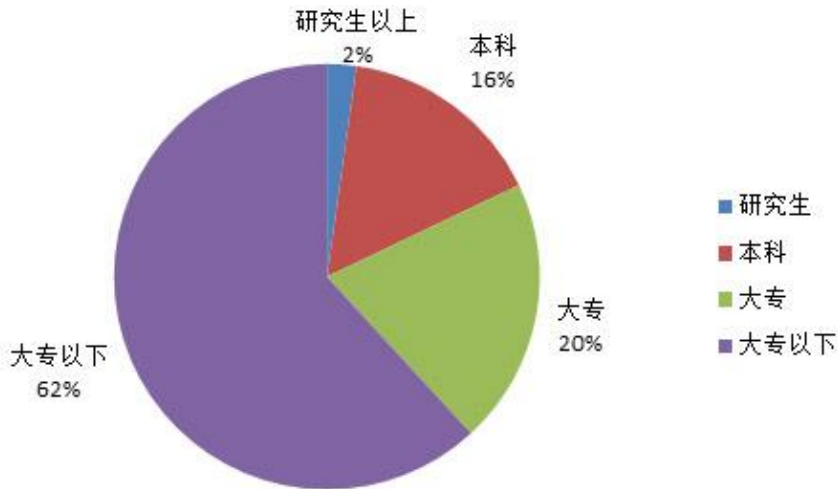
(三) 培训计划

为加强中青年后备干部队伍建设，公司开办了中青年后备干部培训班，对中青年后备干部的领导力、管理素质等进行系统培训。为提升技术人员的专业能力，公司建立了专业技术培训平台，对各类技术人员进行相应的专业知识、管理工具等培训。为提升员工执业能力，适应企业未来发展，公司开辟了员工在线学习平台，制定了“专业或业务模块培训+管理模块培训”的“1+1”培训计划，将员工培训成绩计入个人学习手册，并纳入全年绩效考核。

(四) 专业构成统计图:



(五) 教育程度统计图:



(六) 劳务外包情况

劳务外包的工时总数	0
劳务外包支付的报酬总额	0

第八节 公司治理

一、公司治理及内幕知情人登记管理等相关情况说明

(一) 公司治理情况说明

公司严格按照《公司法》、《证券法》、《上市公司治理准则》和《上海证券交易所股票上市规则》及其它中国证监会、上海证券交易所的相关要求，不断完善公司治理结构，建立健全内控制度，规范公司运作，加强信息披露和投资者关系管理。目前，公司已经形成了权责分明、各司其职、有效制衡、协调运作的法人治理结构。公司股东大会、董事会、监事会各尽其责、恪尽职守、规范运作，切实维护了公司和股东的利益。公司治理实际状况与《公司法》和中国证监会相关规定的要求不存在差异。

报告期内，公司继续完善内控制度建设，规范制度执行，强化监督检查，保证了内控体系的有效运行。为了提高股东投资回报，公司对照中国证监会《关于进一步落实上市公司现金分红有关事项的通知》要求，修订完善了利润分配政策，明确了现金分红条件、比例及决策机制，同时，对《公司章程》和《股东大会议事规则》进行了修改。

(二) 公司治理专项活动开展情况

公司根据中国证监会《关于开展加强上市公司治理专项活动有关事项的通知》等文件要求，积极开展公司治理专项活动，认真完成相关整改工作。良好的公司治理是企业发展的基石，公司将进一步巩固成绩，对标找差，加强规范化制度化建设，不断提高公司治理水平，促进公司持续健康发展。

(三) 内幕知情人登记管理情况说明

报告期内，公司按照《内幕信息知情人登记管理制度》，对定期报告披露、重大资产重组等事项进行内幕信息知情人员的登记备案，如实、完整地记录在内幕信息公开前各环节所有知情人名单，建立了内幕信息知情人档案，维护了公司信息披露的公平原则。

二、股东大会情况简介

会议届次	召开日期	会议议案名称	决议情况	决议刊登的指定网站的查询索引	决议刊登的披露日期
2012年度股东大会	2013年5月28日	1、公司2012年度董事会工作报告；2、公司2012年度监事会工作报告；3、公司2012年度财务决算报告；4、公司2012年度利润分配方案；5、公司2012年年度报告及摘要；6、关于续聘会计师事务所的议案；7、关于修改《公司章程》的议案；8、关于修改《股东大会议事规则》的议案。	审议通过全部议案	www.sse.com.cn	2013年5月29日

三、董事履行职责情况

(一) 董事参加董事会和股东大会的情况

董事姓名	是否独立董事	参加董事会情况						参加股东大会情况
		本年应参加董事会次数	亲自出席次数	以通讯方式参加次数	委托出席次数	缺席次数	是否连续两次未亲自参加会议	出席股东大会的次数
黄峰	否	8	8	6	0	0	否	1
刘家雄	否	8	8	6	0	0	否	1
于东	否	8	8	6	0	0	否	0
项敏	否	8	8	6	0	0	否	1
邱忠成	否	8	8	6	0	0	否	1
朱晓东	否	8	8	6	0	0	否	1
殷承良	是	8	8	6	0	0	否	1
蒋志伟	是	8	7	6	0	1	否	1
常清	是	8	7	6	1	0	否	1

年内召开董事会会议次数	8
其中：现场会议次数	2
通讯方式召开会议次数	6
现场结合通讯方式召开会议次数	0

(二) 独立董事对公司有关事项提出异议的情况

报告期内，公司独立董事未对公司本年度的董事会议案及其他非董事会议案事项提出异议。

四、董事会下设专门委员会在报告期内履行职责时所提出的重要意见和建议

报告期内，董事会各专门委员会按照有关规定履行职责。审计委员会在年报审计工作中，与公司及年审会计师进行了充分沟通，实施了有效监督，基于专业判断，对财务报告发表了意见，对内控报告有效性作出评价，对审计机构的聘用提出建议。提名委员会就高级管理人员任职资格进行了审核并发表意见。薪酬与考核委员会审议通过了公司 2012 年度经营者薪酬绩效考核。

五、监事会发现公司存在风险的说明

监事会对报告期内的监督事项无异议。

六、报告期内对高级管理人员的考评机制，以及激励机制的建立、实施情况

公司董事会薪酬与考核委员会负责公司高级管理人员薪酬方案的制订与实施。公司对高级管理人员实行年度绩效考核与任期绩效考核相结合的绩效考核机制，将绩效薪分为年度绩效薪和任期绩效薪。年度绩效薪根据年初制订的各项经济指标和重点工作任务完成情况进行考核发放，任期绩效薪根据任期综合业绩考核发放。

第九节 内部控制

一、内部控制责任声明及内部控制制度建设情况

建立健全并有效实施内部控制是公司董事会的责任；监事会对董事会建立与实施内部控制进行监督；经理层负责组织领导公司内部控制的日常运行。

公司内部控制的目的是：合理保证经营合法合规、资产安全、财务报告及相关信息真实完整，提高经营效率和效果，促进实现发展战略。由于内部控制存在固有局限性，故仅能对实现上述目标提供合理保证。

根据五部委联合发布的《企业内部控制基本规范》、《企业内部控制配套指引》等文件，为加强公司内部控制建设，保证内部控制有效运行，公司成立了内部控制评价领导小组和内部控制评价实施小组，内部控制评价领导小组主要负责人为公司负责人。内部控制评价领导小组直接向董事会审计委员会汇报工作，内部控制评价实施小组直接向内部控制评价领导小组汇报工作。

为了更好的完成 2013 年度内部控制自我评价工作，公司组织了相关人员开展了对现有制度的梳理与修订工作，现已完成了各项制度的修订工作，并经相关程序审核通过后实施。

2013 年 10 月，公司内部控制评价实施工作小组对评价范围内的企业 2013 年 1 月-2013 年 9 月的内部控制建设和执行情况进行了较为全面的检查、测试工作，对发现需要完善的问题及时提出了整改和完善建议，并将检查中发现的内部控制缺陷按照轻重缓急进行了整改。2014 年 1 月，公司内部控制评价实施工作小组对评价范围内的企业 2013 年 10 月-2013 年 12 月内部控制执行情况进行了检查、测试工作，重点检查内部控制缺陷整改的运行情况。

内部控制自我评价报告详见上海证券交易所网站。

二、内部控制审计报告的相关情况说明

2013 年度，公司聘请上会会计师事务所（特殊普通合伙）对本公司内部控制设计和执行有效性进行独立审计，并出具内部控制审计报告。

内部控制审计报告详见上海证券交易所网站。

三、年度报告重大差错责任追究制度及相关执行情况说明

公司根据有关法律、法规和《公司章程》、公司《信息披露事务管理制度》的规定，结合公司实际情况，制定了《年报信息披露重大差错责任追究制度》，确保公司信息披露的真实性、准确性、完整性和及时性。2013 年度公司未发现重大差错事项。

第十节 财务会计报告

公司年度财务报告已经上会会计师事务所(特殊普通合伙)注册会计师耿磊、池激审计，并出具了标准无保留意见的审计报告。

一、 审计报告

上会师报字(2014)第 0708 号

上海飞乐股份有限公司全体股东：

我们审计了后附的上海飞乐股份有限公司(以下简称“贵公司”)财务报表，包括 2013 年 12 月 31 日的资产负债表与合并资产负债表，2013 年度的利润表与合并利润表、所有者权益变动表和合并所有者权益变动表、现金流量表和合并现金流量表以及财务报表附注。

(一) 管理层对财务报表的责任

编制和公允列报财务报表是贵公司管理层的责任。这种责任包括：(1)按照企业会计准则的规定编制财务报表，并使其实现公允反映；(2)设计、执行和维护必要的内部控制，以使财务报表不存在由于舞弊或错误导致的重大错报。

(二) 注册会计师的责任

我们的责任是在执行审计工作的基础上对财务报表发表审计意见。我们按照中国注册会计师审计准则的规定执行了审计工作。中国注册会计师审计准则要求我们遵守职业道德守则，计划和执行审计工作以对财务报表是否不存在重大错报获取合理保证。

审计工作涉及实施审计程序，以获取有关财务报表金额和披露的审计证据。选择的审计程序取决于注册会计师的判断，包括对由于舞弊或错误导致的财务报表重大错报风险的评估。在进行风险评估时，注册会计师考虑与财务报表编制和公允列报相关的内部控制，以设计恰当的审计程序，但目的并非对内部控制的有效性发表意见。审计工作还包括评价管理层选用会计政策的恰当性和作出会计估计的合理性，以及评价财务报表的总体列报。我们相信，我们获取的审计证据是充分、适当的，为发表审计意见提供了基础。

(三) 审计意见

我们认为，贵公司财务报表在所有重大方面按照企业会计准则的规定编制，公允反映了贵公司 2013 年 12 月 31 日的财务状况以及 2013 年度的经营成果和现金流量。

上会会计师事务所(特殊普通合伙)
中国注册会计师：耿磊 池激
中国 上海 二〇一四年三月十日

二、 财务报表

合并资产负债表
2013 年 12 月 31 日

编制单位：上海飞乐股份有限公司

单位:元 币种:人民币

项目	附注	期末余额	年初余额
流动资产:			
货币资金		204,117,673.11	247,829,702.24
结算备付金			
拆出资金			
交易性金融资产			750,884.52
应收票据		77,803,765.48	86,555,843.35
应收账款		428,057,158.57	391,258,254.47
预付款项		12,931,677.17	15,508,686.85
应收保费			
应收分保账款			
应收分保合同准备金			
应收利息			
应收股利			
其他应收款		8,120,389.71	15,728,788.09
买入返售金融资产			
存货		274,398,613.43	316,410,276.58
一年内到期的非流动资产		8,000,000.00	
其他流动资产			
流动资产合计		1,013,429,277.47	1,074,042,436.10
非流动资产:			
发放委托贷款及垫款			
可供出售金融资产			20,839,844.48
持有至到期投资			
长期应收款			
长期股权投资		589,159,019.97	490,108,672.00
投资性房地产		233,329,678.61	245,643,964.85
固定资产		188,875,410.80	208,731,909.44
在建工程		69,451,603.56	57,630,768.09
工程物资			138,852.99
固定资产清理			
生产性生物资产			
油气资产			
无形资产		42,899,420.16	40,685,007.94
开发支出		5,859,240.63	4,555,879.87
商誉			

长期待摊费用		11,199,941.56	11,589,992.58
递延所得税资产		12,736,460.20	11,120,176.77
其他非流动资产			
非流动资产合计		1,153,510,775.49	1,091,045,069.01
资产总计		2,166,940,052.96	2,165,087,505.11
流动负债：			
短期借款		74,317,447.00	101,817,447.00
向中央银行借款			
吸收存款及同业存放			
拆入资金			
交易性金融负债			
应付票据		17,700,000.00	14,700,000.00
应付账款		342,244,945.06	370,763,719.33
预收款项		3,544,757.48	2,828,348.02
卖出回购金融资产款			
应付手续费及佣金			
应付职工薪酬		5,316,813.14	5,040,256.29
应交税费		10,052,562.40	6,155,917.59
应付利息			
应付股利		1,742,018.57	1,742,018.57
其他应付款		117,008,629.44	155,767,204.71
应付分保账款			
保险合同准备金			
代理买卖证券款			
代理承销证券款			
一年内到期的非流动 负债			
其他流动负债			
流动负债合计		571,927,173.09	658,814,911.51
非流动负债：			
长期借款		394,338.00	394,338.00
应付债券			
长期应付款		330,000.00	330,000.00
专项应付款		10,056,690.34	11,344,049.47
预计负债			
递延所得税负债			3,300,231.62
其他非流动负债		2,564,145.22	3,144,770.96
非流动负债合计		13,345,173.56	18,513,390.05

负债合计		585,272,346.65	677,328,301.56
所有者权益（或股东权益）：			
实收资本（或股本）		755,043,154.00	755,043,154.00
资本公积		389,810,376.16	389,729,066.14
减：库存股			
专项储备			
盈余公积		65,906,195.71	54,062,338.48
一般风险准备			
未分配利润		276,102,305.88	200,279,746.61
外币报表折算差额			
归属于母公司所有者 权益合计		1,486,862,031.75	1,399,114,305.23
少数股东权益		94,805,674.56	88,644,898.32
所有者权益合计		1,581,667,706.31	1,487,759,203.55
负债和所有者权益 总计		2,166,940,052.96	2,165,087,505.11

法定代表人：黄峰 主管会计工作负责人：朱晓东 会计机构负责人：程运

母公司资产负债表

2013 年 12 月 31 日

编制单位：上海飞乐股份有限公司

单位：元 币种：人民币

项目	附注	期末余额	年初余额
流动资产：			
货币资金		53,418,177.17	91,183,164.74
交易性金融资产			750,884.52
应收票据		8,943,304.71	10,851,103.10
应收账款		196,111.01	5,363,377.86
预付款项		2,923,000.00	5,793.01
应收利息			
应收股利			15,000,000.00
其他应收款		94,555,254.33	59,063,924.20
存货			
一年内到期的非流动 资产			
其他流动资产			
流动资产合计		160,035,847.22	182,218,247.43
非流动资产：			

可供出售金融资产			20,839,844.48
持有至到期投资			
长期应收款			
长期股权投资		945,242,954.82	878,360,786.61
投资性房地产		211,491,636.96	219,938,533.23
固定资产		8,536,400.10	30,476,382.62
在建工程		46,134,063.85	41,267,447.67
工程物资			
固定资产清理			
生产性生物资产			
油气资产			
无形资产		1,354,852.82	1,036,771.20
开发支出			
商誉			
长期待摊费用			
递延所得税资产			
其他非流动资产			
非流动资产合计		1,212,759,908.55	1,191,919,765.81
资产总计		1,372,795,755.77	1,374,138,013.24
流动负债：			
短期借款		30,817,447.00	60,817,447.00
交易性金融负债			
应付票据			
应付账款		357,024.17	9,319,548.98
预收款项		66,840.50	109,397.88
应付职工薪酬		6,115.59	100,291.45
应交税费		-105,117.15	-1,247,290.33
应付利息			
应付股利			
其他应付款		38,722,456.29	70,845,838.91
一年内到期的非流动 负债			
其他流动负债			
流动负债合计		69,864,766.40	139,945,233.89
非流动负债：			
长期借款		394,338.00	394,338.00
应付债券			
长期应付款		330,000.00	330,000.00

专项应付款			5,600,000.00
预计负债			
递延所得税负债			3,300,231.62
其他非流动负债			
非流动负债合计		724,338.00	9,624,569.62
负债合计		70,589,104.40	149,569,803.51
所有者权益（或股东权益）：			
实收资本（或股本）		755,043,154.00	755,043,154.00
资本公积		371,939,871.63	381,028,189.89
减：库存股			
专项储备			
盈余公积		65,906,195.71	54,062,338.48
一般风险准备			
未分配利润		109,317,430.03	34,434,527.36
所有者权益（或股东权益）合计		1,302,206,651.37	1,224,568,209.73
负债和所有者权益（或股东权益）总计		1,372,795,755.77	1,374,138,013.24

法定代表人：黄峰 主管会计工作负责人：朱晓东 会计机构负责人：程运

合并利润表
2013 年 1—12 月

单位：元 币种：人民币

项目	附注	本期金额	上期金额
一、营业总收入		2,103,789,679.17	2,019,670,053.56
其中：营业收入		2,103,789,679.17	2,019,670,053.56
利息收入			
已赚保费			
手续费及佣金收入			
二、营业总成本		2,177,978,231.41	2,017,623,519.59
其中：营业成本		1,872,971,514.55	1,728,732,060.72
利息支出			
手续费及佣金支出			
退保金			
赔付支出净额			
提取保险合同准备金净额			
保单红利支出			
分保费用			

营业税金及附加		5,180,784.32	5,624,793.50
销售费用		47,053,357.62	49,639,198.27
管理费用		227,270,029.02	221,502,790.98
财务费用		7,820,282.24	8,967,199.57
资产减值损失		17,682,263.66	3,157,476.55
加：公允价值变动收益（损失以“－”号填列）		249,115.48	562,763.17
投资收益（损失以“－”号填列）		182,767,759.69	110,462,886.87
其中：对联营企业和合营企业的投资收益		158,728,391.71	95,346,097.66
汇兑收益（损失以“－”号填列）			
三、营业利润（亏损以“－”号填列）		108,828,322.93	113,072,184.01
加：营业外收入		22,983,628.20	9,146,559.35
减：营业外支出		3,710,840.45	483,750.47
其中：非流动资产处置损失		6,790,538.20	280,472.32
四、利润总额（亏损总额以“－”号填列）		128,101,110.68	121,734,992.89
减：所得税费用		2,600,999.74	6,816,882.79
五、净利润（净亏损以“－”号填列）		125,500,110.94	114,918,110.10
归属于母公司所有者的净利润		119,378,228.93	104,875,640.76
少数股东损益		6,121,882.01	10,042,469.34
六、每股收益：			
（一）基本每股收益		0.16	0.14
（二）稀释每股收益		0.16	0.14
七、其他综合收益		-12,455,494.86	3,090,566.40
八、综合收益总额		113,044,616.08	118,008,676.50
归属于母公司所有者的综合收益总额		106,922,734.07	107,966,207.16
归属于少数股东的综合收益总额		6,121,882.01	10,042,469.34

法定代表人：黄峰 主管会计工作负责人：朱晓东 会计机构负责人：程运

母公司利润表
2013 年 1—12 月

单位：元 币种：人民币

项目	附注	本期金额	上期金额
一、营业收入		22,719,550.94	36,017,491.45
减：营业成本		14,853,343.30	26,261,812.96

营业税金及附加		1,175,384.24	1,197,025.72
销售费用		2,060,994.80	1,734,971.33
管理费用		68,496,934.12	49,786,322.53
财务费用		-345,526.89	564,996.76
资产减值损失		1,155,362.20	8,433,790.03
加：公允价值变动收益（损失以“－”号填列）		249,115.48	562,763.17
投资收益（损失以“－”号填列）		162,209,832.51	135,086,422.13
其中：对联营企业和合营企业的投资收益		158,719,408.13	95,339,501.73
二、营业利润（亏损以“－”号填列）		97,782,007.16	83,687,757.42
加：营业外收入		17,455,619.24	200,608.47
减：营业外支出		-3,200,945.93	43,729.35
其中：非流动资产处置损失			43,729.35
三、利润总额（亏损总额以“－”号填列）		118,438,572.33	83,844,636.54
减：所得税费用			
四、净利润（净亏损以“－”号填列）		118,438,572.33	83,844,636.54
五、每股收益：			
（一）基本每股收益			
（二）稀释每股收益			
六、其他综合收益		-9,900,694.86	1,455,414.24
七、综合收益总额		108,537,877.47	85,300,050.78

法定代表人：黄峰 主管会计工作负责人：朱晓东 会计机构负责人：程运

合并现金流量表
2013 年 1—12 月

单位：元 币种：人民币

项目	附注	本期金额	上期金额
一、经营活动产生的现金流量：			
销售商品、提供劳务收到的现金		1,891,343,118.96	1,868,558,556.56
客户存款和同业存放款项净增加额			
向中央银行借款净增加额			
向其他金融机构拆入资金净增加额			

收到原保险合同保费取得的现金			
收到再保险业务现金净额			
保户储金及投资款净增加额			
处置交易性金融资产净增加额			
收取利息、手续费及佣金的现金			
拆入资金净增加额			
回购业务资金净增加额			
收到的税费返还		2,102,008.33	5,107,742.35
收到其他与经营活动有关的现金		9,414,772.29	10,717,012.44
经营活动现金流入小计		1,902,859,899.58	1,884,383,311.35
购买商品、接受劳务支付的现金		1,478,512,075.28	1,390,076,269.06
客户贷款及垫款净增加额			
存放中央银行和同业款项净增加额			
支付原保险合同赔付款项的现金			
支付利息、手续费及佣金的现金			
支付保单红利的现金			
支付给职工以及为职工支付的现金		230,920,577.87	263,411,566.59
支付的各项税费		63,774,416.08	61,756,615.61
支付其他与经营活动有关的现金		139,282,833.84	127,173,792.89
经营活动现金流出小计		1,912,489,903.07	1,842,418,244.15
经营活动产生的现金流量净额		-9,630,003.49	41,965,067.20

二、投资活动产生的现金流量：			
收回投资收到的现金		20,399,482.28	16,949,810.05
取得投资收益收到的现金		63,663,000.03	76,894,281.52
处置固定资产、无形资产和其他长期资产收回的现金净额		12,590,356.67	3,047,845.88
处置子公司及其他营业单位收到的现金净额		10,467,773.25	20,704,135.34
收到其他与投资活动有关的现金		18,474,760.55	800,000.00
投资活动现金流入小计		125,595,372.78	118,396,072.79
购建固定资产、无形资产和其他长期资产支付的现金		62,625,865.09	83,356,008.85
投资支付的现金		2,228,220.95	71,783,468.52
质押贷款净增加额			
取得子公司及其他营业单位支付的现金净额			
支付其他与投资活动有关的现金		25,934,009.98	15,892,837.72
投资活动现金流出小计		90,788,096.02	171,032,315.09
投资活动产生的现金流量净额		34,807,276.76	-52,636,242.30
三、筹资活动产生的现金流量：			
吸收投资收到的现金			26,890,400.00
其中：子公司吸收少数股东投资收到的现金			26,890,400.00
取得借款收到的现金		133,500,000.00	278,500,000.00
发行债券收到的现金			
收到其他与筹资活动有关的现金		3,210,000.00	5,000,000.00
筹资活动现金流入小计		136,710,000.00	310,390,400.00
偿还债务支付的现金		161,000,000.00	335,000,000.00

分配股利、利润或偿付利息支付的现金		36,565,385.93	6,103,560.04
其中：子公司支付给少数股东的股利、利润		333,886.33	140,179.89
支付其他与筹资活动有关的现金		4,413,329.00	31,033,721.68
筹资活动现金流出小计		201,978,714.93	372,137,281.72
筹资活动产生的现金流量净额		-65,268,714.93	-61,746,881.72
四、汇率变动对现金及现金等价物的影响		-3,620,587.47	-1,314,243.04
五、现金及现金等价物净增加额		-43,712,029.13	-73,732,299.86
加：期初现金及现金等价物余额		247,829,702.24	321,562,002.10
六、期末现金及现金等价物余额		204,117,673.11	247,829,702.24

法定代表人：黄峰 主管会计工作负责人：朱晓东 会计机构负责人：程运

母公司现金流量表

2013 年 1—12 月

单位：元 币种：人民币

项目	附注	本期金额	上期金额
一、经营活动产生的现金流量：			
销售商品、提供劳务收到的现金		31,008,146.71	42,772,701.82
收到的税费返还			
收到其他与经营活动有关的现金		983,617.70	1,476,835.79
经营活动现金流入小计		31,991,764.41	44,249,537.61
购买商品、接受劳务支付的现金		4,002,245.02	11,372,612.69
支付给职工以及为职工支付的现金		21,638,066.93	26,412,282.74
支付的各项税费		5,621,205.45	5,145,829.61
支付其他与经营活动有关的现金		43,268,207.32	22,554,447.02

经营活动现金流出小计		74,529,724.72	65,485,172.06
经营活动产生的现金流量净额		-42,537,960.31	-21,235,634.45
二、投资活动产生的现金流量：			
收回投资收到的现金		20,618,133.14	16,026,810.05
取得投资收益收到的现金		78,471,219.25	90,867,352.37
处置固定资产、无形资产和其他长期资产收回的现金净额		24,748,897.00	2,503,075.00
处置子公司及其他营业单位收到的现金净额		15,105,450.86	29,703,871.58
收到其他与投资活动有关的现金		27,217,187.77	2,117,313.10
投资活动现金流入小计		166,160,888.02	141,218,422.10
购建固定资产、无形资产和其他长期资产支付的现金		7,004,925.51	30,796,831.55
投资支付的现金		2,228,220.95	101,007,588.52
取得子公司及其他营业单位支付的现金净额			
支付其他与投资活动有关的现金		87,056,647.71	38,112,837.72
投资活动现金流出小计		96,289,794.17	169,917,257.79
投资活动产生的现金流量净额		69,871,093.85	-28,698,835.69
三、筹资活动产生的现金流量：			
吸收投资收到的现金			
取得借款收到的现金		50,000,000.00	160,000,000.00
发行债券收到的现金			
收到其他与筹资活动有关的现金			7,000,000.00
筹资活动现金流入小计		50,000,000.00	167,000,000.00

偿还债务支付的现金		80,000,000.00	200,000,000.00
分配股利、利润或偿付利息支付的现金		33,567,662.43	4,142,330.65
支付其他与筹资活动有关的现金		1,530,000.00	13,733,039.35
筹资活动现金流出小计		115,097,662.43	217,875,370.00
筹资活动产生的现金流量净额		-65,097,662.43	-50,875,370.00
四、汇率变动对现金及现金等价物的影响		-458.68	-37.43
五、现金及现金等价物净增加额		-37,764,987.57	-100,809,877.57
加：期初现金及现金等价物余额		91,183,164.74	191,993,042.31
六、期末现金及现金等价物余额		53,418,177.17	91,183,164.74

法定代表人：黄峰 主管会计工作负责人：朱晓东 会计机构负责人：程沅

合并所有者权益变动表 2013 年 1—12 月

单位：元 币种：人民币

项目	本期金额									
	归属于母公司所有者权益							少数股东权益	所有者权益合计	
	实收资本（或股本）	资本公积	减：库存股	专项储备	盈余公积	一般风险准备	未分配利润			其他
一、上年年末余额	755,043,154.00	389,729,066.14			54,062,338.48		200,279,746.61		88,644,898.32	1,487,759,203.55
加：会计政策变更										
前期差错更正										
其他										
二、本年初余额	755,043,154.00	389,729,066.14			54,062,338.48		200,279,746.61		88,644,898.32	1,487,759,203.55
三、本期增减变动金额（减少以“-”号填列）		81,310.02			11,843,857.23		75,822,559.27		6,160,776.24	93,908,502.76
（一）净利润							119,378,228.93		6,121,882.01	125,500,110.94
（二）其他综合		-12,455,494.86								-12,455,494.86

合收益									
上述（一）和（二）小计		-12,455,494.86				119,378,228.93	6,121,882.01	113,044,616.08	
（三）所有者投入和减少资本		12,536,804.88					372,780.56	12,909,585.44	
1. 所有者投入资本							-2,558,326.51	-2,558,326.51	
2. 股份支付计入所有者权益的金额									
3. 其他		12,536,804.88					2,931,107.07	15,467,911.95	
（四）利润分配					11,843,857.23	-43,555,669.66	-333,886.33	-32,045,698.76	
1. 提取盈余公积					11,843,857.23	-11,843,857.23			
2. 提取一般风险准备									
3. 对所有者（或股东）的分配						-31,711,812.43	-333,886.33	-32,045,698.76	
4. 其他									
（五）所有者权益内部结转									
1. 资本公积转增资本（或股本）									
2. 盈余公积转增资本（或股本）									
3. 盈余公积弥补亏损									
4. 其他									
（六）专项储备									
1. 本期提取									
2. 本期使用									
（七）其他									
四、本期期末余额	755,043,154.00	389,810,376.16			65,906,195.71	276,102,305.88	94,805,674.56	1,581,667,706.31	

单位:元 币种:人民币

项目	上年同期金额									
	归属于母公司所有者权益								少数股东权益	所有者权益合计
	实收资本（或股本）	资本公积	减：库存股	专项储备	盈余公积	一般风险准备	未分配利润	其他		
一、上年年末余额	755,043,154.00	386,638,499.74			50,236,279.88		99,230,164.45	55,093,012.32	1,346,241,110.39	
加：会计政策变										

更								
前期差错更正								
其他								
二、本年年初余额	755,043,154.00	386,638,499.74		50,236,279.88	99,230,164.45	55,093,012.32	1,346,241,110.39	
三、本期增减变动金额（减少以“-”号填列）		3,090,566.40		3,826,058.60	101,049,582.16	33,551,886.00	141,518,093.16	
（一）净利润					104,875,640.76	10,042,469.34	114,918,110.10	
（二）其他综合收益		3,090,566.40					3,090,566.40	
上述（一）和（二）小计		3,090,566.40			104,875,640.76	10,042,469.34	118,008,676.50	
（三）所有者投入和减少资本						23,410,554.71	23,410,554.71	
1. 所有者投入资本						23,410,554.71	23,410,554.71	
2. 股份支付计入所有者权益的金额								
3. 其他								
（四）利润分配				3,826,058.60	-3,826,058.60	98,861.95	98,861.95	
1. 提取盈余公积				3,826,058.60	-3,826,058.60			
2. 提取一般风险准备								
3. 对所有者（或股东）的分配						98,861.95	98,861.95	
4. 其他								
（五）所有者权益内部结转								
1. 资本公积转增资本（或股本）								
2. 盈余公积转增资本（或股本）								
3. 盈余公积弥补亏损								
4. 其他								
（六）专项储备								
1. 本期提取								
2. 本期使用								
（七）其他								
四、本期期末	755,043,154.00	389,729,066.14		54,062,338.48	200,279,746.61	88,644,898.32	1,487,759,203.55	

余额									
----	--	--	--	--	--	--	--	--	--

法定代表人：黄峰 主管会计工作负责人：朱晓东 会计机构负责人：程运

母公司所有者权益变动表

2013 年 1—12 月

单位：元 币种：人民币

项目	本期金额							
	实收资本(或股本)	资本公积	减：库存股	专项储备	盈余公积	一般风险准备	未分配利润	所有者权益合计
一、上年年末余额	755,043,154.00	381,028,189.89			54,062,338.48		34,434,527.36	1,224,568,209.73
加：会计政策变更								
前期差错更正								
其他								
二、本年年初余额	755,043,154.00	381,028,189.89			54,062,338.48		34,434,527.36	1,224,568,209.73
三、本期增减变动金额（减少以“－”号填列）		-9,088,318.26			11,843,857.23		74,882,902.67	77,638,441.64
（一）净利润							118,438,572.33	118,438,572.33
（二）其他综合收益		-9,900,694.86						-9,900,694.86
上述（一）和（二）小计		-9,900,694.86					118,438,572.33	108,537,877.47
（三）所有者投入和减少资本		812,376.60						812,376.60
1. 所有者投入资本								
2. 股份支付计入所有者权益的金额								
3. 其他		812,376.60						812,376.60
（四）利润分配					11,843,857.23		-43,555,669.66	-31,711,812.43
1. 提取盈余公积					11,843,857.23		-11,843,857.23	
2. 提取一般风险准备								
3. 对所有者（或股东）的分配							-31,711,812.43	-31,711,812.43
4. 其他								
（五）所有者权益内部结转								
1. 资本公积转增资本（或股本）								
2. 盈余公积转增资本（或股本）								
3. 盈余公积弥补亏损								
4. 其他								

(六) 专项储备							
1. 本期提取							
2. 本期使用							
(七) 其他							
四、本期期末余额	755,043,154.00	371,939,871.63			65,906,195.71	109,317,430.03	1,302,206,651.37

单位:元 币种:人民币

项目	上年同期金额							
	实收资本(或股本)	资本公积	减:库存股	专项储备	盈余公积	一般风险准备	未分配利润	所有者权益合计
一、上年年末余额	755,043,154.00	379,572,775.65			50,236,279.88		-45,584,050.58	1,139,268,158.95
加: 会计政策变更								
前期差错更正								
其他								
二、本年初余额	755,043,154.00	379,572,775.65			50,236,279.88		-45,584,050.58	1,139,268,158.95
三、本期增减变动金额(减少以“—”号填列)		1,455,414.24			3,826,058.60		80,018,577.94	85,300,050.78
(一) 净利润							83,844,636.54	83,844,636.54
(二) 其他综合收益		1,455,414.24						1,455,414.24
上述(一)和(二)小计		1,455,414.24					83,844,636.54	85,300,050.78
(三) 所有者投入和减少资本								
1. 所有者投入资本								
2. 股份支付计入所有者权益的金额								
3. 其他								
(四) 利润分配					3,826,058.60		-3,826,058.60	
1. 提取盈余公积					3,826,058.60		-3,826,058.60	
2. 提取一般风险准备								
3. 对所有者(或股东)的分配								
4. 其他								
(五) 所有者权益内部结转								
1. 资本公积转增资本(或股本)								
2. 盈余公积转增资本(或股本)								
3. 盈余公积弥补								

亏损								
4. 其他								
(六) 专项储备								
1. 本期提取								
2. 本期使用								
(七) 其他								
四、本期期末余额	755,043,154.00	381,028,189.89			54,062,338.48		34,434,527.36	1,224,568,209.73

法定代表人：黄峰 主管会计工作负责人：朱晓东 会计机构负责人：程运

三、公司基本情况

上海飞乐股份有限公司(以下简称"公司"或"本公司")系于 1987 年 6 月 23 日经沪体改(87)第 4 号文批准,采用社会募集方式设立的股份有限公司,公司股票于 1990 年 12 月 19 日在上海证券交易所上市交易。

公司经营范围包括:投资高新技术企业,实业投资,有、无线通信设备和信息网络,电子元器件,成套音响系统,电子材料及专用设备的制造,仪器仪表及工程安装,工程服务,经营本公司自产以及外经贸部批准的产品及相关技术的进出口业务,生产自需的原辅材料、设备等相关技术的进口,承办"三来一补"(以上涉及许可经营的凭许可证经营)。

公司主要产品(或劳务)包括:汽车电子、线束、电子材料、无线电电力用电管理系统、无线通信设备、汽车仪表等。

法定代表人:黄峰。公司注册地址:上海市浦东新区新金桥路 1888 号 11 号楼。公司总部位于上海市永和路 398 号。

公司注册资本为人民币 75,504.3154 万元,股本总数 75,504.3154 万股,全为无限售条件股份。

本财务报告于 2014 年 3 月 10 日由董事会批准并报出。

四、公司主要会计政策、会计估计和前期差错:

(一) 财务报表的编制基础:

公司以持续经营为财务报表的编制基础,以权责发生制为记账基础。公司一般采用历史成本对会计要素进行计量,在保证所确定的会计要素金额能够取得并可靠计量的前提下采用重置成本、可变现净值、现值及公允价值进行计量。

(二) 遵循企业会计准则的声明:

公司财务报表及附注系按财政部于 2006 年 2 月 15 日颁布的《企业会计准则》及其应用指南、企业会计准则解释、中国证券监督管理委员会发布的《公开发行证券的公司信息披露编报规则第 15 号-财务报告的一般规定[2010 年修订]》以及相关补充规定的要求编制,真实、完整地反映了本公司的财务状况、经营成果和现金流量等有关信息。

(三) 会计期间:

本公司会计年度自公历 1 月 1 日起至 12 月 31 日止。

(四) 记账本位币:

本公司的记账本位币为人民币。

(五) 同一控制下和非同一控制下企业合并的会计处理方法

(1) 在同一控制下的企业合并中,公司作为购买方取得对其他参与合并企业的控制权,如以支付现金、转让非现金资产或承担债务方式作为合并对价的,在合并日按照取得被合并方所有者权益账面价值的份额作为长期股权投资的投资成本,长期股权投资投资成本与支付的现金、转

让的非现金资产以及所承担债务账面价值之间的差额，调整资本公积；资本公积不足冲减的，调整留存收益；如以发行权益性证券作为合并对价的，在合并日按照取得被合并方所有者权益账面价值的份额作为长期股权投资的投资成本，按照发行股份的面值总额作为股本，长期股权投资投资成本与所发行股份面值总额之间的差额，调整资本公积，资本公积不足冲减的，调整留存收益。为进行企业合并发生的审计、法律服务、评估咨询等中介费用以及其他相关管理费用，于发生时计入当期损益。为企业合并发行的债券或承担其他债务支付的手续费、佣金等，应当计入所发行债券及其他债务的计量金额。企业合并中发行权益性证券发生的手续费、佣金等费用，应当抵减权益性证券溢价收入，溢价收入不足冲减的，冲减留存收益。

(2)公司对外合并如属非同一控制下的企业合并，按下列情况确定长期股权投资的投资成本：

- ①一次交换交易实现的企业合并，长期股权投资的投资成本为购买方在购买日为取得对被购买方的控制权而付出的资产、发生或承担的负债以及发行的权益性证券的公允价值；
- ②通过多次交换交易分步实现的企业合并，长期股权投资的投资成本为每一单项交易成本之和；
- ③为进行企业合并发生的审计、法律服务、评估咨询等中介费用以及其他相关管理费用，于发生时计入当期损益；作为合并对价发行的权益性证券或债务性证券的交易费用，计入权益性证券或债务性证券的确认金额；
- ④在合并合同或协议中对可能影响合并成本的未来事项作出约定的，在购买日如果估计未来事项很可能发生并且对合并成本的影响金额能够可靠计量的，将其计入长期股权投资的投资成本。

(3)公司对外合并如属非同一控制下的企业合并，对长期股权投资的投资成本大于合并中取得的被购买方可辨认净资产公允价值份额的差额，确认为商誉。

对长期股权投资的投资成本小于合并中取得的被购买方可辨认净资产公允价值份额的差额，按照下列方法处理：

- ①对取得的被购买方各项可辨认资产、负债及或有负债的公允价值以及合并成本的计量进行复核；
- ②经复核后合并成本仍小于合并中取得的被购买方可辨认净资产公允价值份额的，其差额应当计入当期损益。

(4)企业通过多次交易分步实现非同一控制下企业合并的，应当区分个别财务报表和合并财务报表进行相关会计处理：

在个别财务报表中，应当以购买日之前所持被购买方的股权投资的账面价值与购买日新增投资成本之和，作为该项投资的初始投资成本；购买日之前持有的被购买方的股权涉及其他综合收益的，应当在处置该项投资时将与其相关的其他综合收益(例如，可供出售金融资产公允价值变动计入资本公积的部分，下同)转入当期投资收益。

在合并财务报表中，对于购买日之前持有的被购买方的股权，应当按照该股权在购买日的公允价值进行重新计量，公允价值与其账面价值的差额计入当期投资收益；购买日之前持有的被购买方的股权涉及其他综合收益的，与其相关的其他综合收益应当转为购买日所属当期投资收益。

通过多次交易分步实现非同一控制下的企业合并的，在合并财务报表中，合并成本为购买日支付的对价与购买日之前已经持有的被购买方的股权在购买日的公允价值之和。对于购买日之前已经持有的被购买方的股权，按照购买日的公允价值进行重新计量，公允价值与其账面价值之间的差额计入当期投资收益；购买日之前已经持有的被购买方的股权涉及其他综合收益的，与其相关的其他综合收益转为购买日当期投资收益。

(六) 合并财务报表的编制方法：

(1)合并财务报表的合并范围以控制为基础予以确定。

公司直接或通过子公司间接拥有被投资单位半数以上的表决权，将该被投资单位认定为子公司，纳入合并财务报表的合并范围。但是，有证据表明本公司不能控制被投资单位的除外。

本公司拥有被投资单位半数或以下的表决权，满足下列条件之一的，视为母公司能够控制被投资单位，将该被投资单位认定为子公司，纳入合并财务报表的合并范围。但是，有证据表明母公司不能控制被投资单位的除外：

- ①通过与被投资单位其他投资者之间的协议，拥有被投资单位半数以上的表决权。
- ②根据公司章程或协议，有权决定被投资单位的财务和经营政策。
- ③有权任免被投资单位的董事会或类似机构的多数成员。
- ④在被投资单位的董事会或类似机构占多数表决权。

(2)母公司应当将其全部子公司纳入合并财务报表的合并范围。

编制合并报表时，本公司与被合并子公司采用的统一的会计政策和期间。合并财务报表以本公司和子公司的财务报表为基础，在抵销本公司与子公司、子公司相互之间发生的内部交易对合并资产负债表的影响后，由本公司合并编制。本公司在报告期内因同一控制下企业合并增加的子公司，编制合并资产负债表时，调整合并资产负债表的期初数。因非同一控制下企业合并增加的子公司，编制合并资产负债表时，不调整合并资产负债表的期初数。本公司在报告期内因同一控制下企业合并增加的子公司，将该子公司合并当期期初至报告期末的收入、费用、利润及现金流量纳入合并利润表及合并现金流量表。因非同一控制下企业合并增加的子公司，将该子公司购买日至报告期末的收入、费用、利润及现金流量纳入合并利润表及合并现金流量表。本公司在报告期内处置子公司，将该子公司期初至处置日的收入、费用、利润及现金流量纳入合并利润表及合并现金流量表。

(七) 现金及现金等价物的确定标准：

现金等价物是指企业持有的期限短（一般指从购买日起三个月内到期）、流动性强、易于转换为已知金额现金、价值变动风险很小的投资。

(八) 外币业务和外币报表折算：

(1)外币交易在确认时，采用交易发生当日中国人民银行公布的人民币外汇牌价中间价将外币金额折算为人民币金额。

(2)于资产负债表日，按照下列方法对外币货币性项目和外币非货币性项目进行处理：

①外币货币性项目，采用资产负债表日中国人民银行公布的人民币外汇牌价中间价折算。因资产负债表日即期汇率与确认时或者前一资产负债表日即期汇率不同而产生的汇兑差额，计入当期损益。

②以历史成本计量的外币非货币性项目，仍采用交易发生日的即期汇率折算，不改变其记账本位币金额；以公允价值计量的外币非货币性项目，采用公允价值确定日的即期汇率折算，折算后的记账本位币金额与原记账本位币金额的差额，作为公允价值变动(含汇率变动)处理，并根据非货币性项目的性质计入当期损益或其他综合收益。

货币性项目，是指公司持有的货币资金和将以固定或可确定的金额收取的资产或者偿付的负债。非货币性项目，是指货币性项目以外的项目。

(九) 金融工具：

(1) 金融工具的分类、确认依据和计量方法

① 金融资产在确认时划分为下列四类：

1) 以公允价值计量且其变动计入当期损益的金融资产，包括交易性金融资产和指定为以公允价值计量且其变动计入当期损益的金融资产；

2) 持有至到期投资；

- 3) 应收款项;
- 4) 可供出售金融资产。

② 金融负债在确认时划分为下列两类:

- 1) 以公允价值计量且其变动计入当期损益的金融负债, 包括交易性金融负债和指定为以公允价值计量且其变动计入当期损益的金融负债;
- 2) 其他金融负债。

③ 以公允价值计量且其变动计入当期损益的金融资产或金融负债

此类金融资产或金融负债进一步分为交易性金融资产或金融负债和直接指定为以公允价值计量且其变动计入当期损益的金融资产或金融负债。

交易性金融资产或金融负债, 主要是指公司为了近期内出售而持有的金融资产或近期内回购而承担的金融负债。

直接指定为以公允价值计量且其变动计入当期损益的金融资产或金融负债, 主要是指公司基于风险管理、战略投资需要等所作的指定。

以公允价值计量且其变动计入当期损益的金融资产按照取得时的公允价值作为确认金额, 相关的交易费用在发生时计入当期损益。支付的价款中包含已宣告但尚未发放的现金股利或已到付息期但尚未领取的债券利息, 单独确认为应收项目。

在持有以公允价值计量且其变动计入当期损益的金融资产期间取得的利息或现金股利, 确认为投资收益。资产负债表日, 将以公允价值计量且其变动计入当期损益的金融资产或金融负债的公允价值变动计入当期损益。

处置以公允价值计量且其变动计入当期损益的金融资产或金融负债时, 其公允价值与入账金额之间的差额确认为投资收益, 同时调整公允价值变动损益。

④ 持有至到期投资

此类金融资产是指到期日固定、回收金额固定或可确定, 且公司有明确意图和能力持有至到期的非衍生金融资产。

持有至到期投资按取得时的公允价值和相关交易费用之和作为确认金额。支付的价款中包含的已到付息期但尚未领取的债券利息, 应单独确认为应收项目。

持有至到期投资在持有期间按照摊余成本和实际利率计算确认利息收入, 计入投资收益。实际利率应当在取得持有至到期投资时确定, 在该持有至到期投资预期存续期间或适用的更短期间内保持不变。(实际利率与票面利率差别较小的, 也可按票面利率计算利息收入, 计入投资收益。)

处置持有至到期投资时, 应将所取得价款与该投资账面价值之间的差额计入投资收益。

⑤ 应收款项

应收款项主要是指公司销售商品或提供劳务形成的应收款项等债权, 通常应按从购货方应收的合同或协议价款作为确认金额。收回或处置应收款项时, 应将取得的价款与该应收款项账面价值之间的差额计入当期损益。

⑥ 可供出售金融资产

可供出售金融资产通常是指企业没有划分为以公允价值计量且其变动计入当期损益的金融资产、持有至到期投资、贷款和应收款项的金融资产。

可供出售金融资产按取得该金融资产的公允价值和相关交易费用之和作为确认金额。支付的价款中包含的已到付息期但尚未领取的债券利息或已宣告但尚未发放的现金股利, 应单独确认为应收项目。

可供出售金融资产持有期间取得的利息或现金股利, 应当计入投资收益。资产负债表日, 可供出售金融资产应当以公允价值计量, 且公允价值变动计入资本公积(其他资本公积)。

处置可供出售金融资产时, 应将取得的价款与该金融资产账面价值之间的差额, 计入投资损益;

同时，将原直接计入所有者权益的公允价值变动累计额对应处置部分的金额转出，计入投资损益。

⑦ 其他金融负债

其他金融负债是指除以公允价值计量且其变动计入当期损益的金融负债以外的金融负债。通常情况下，公司发行的债券、因购买商品产生的应付账款、长期应付款等，应当划分为其他金融负债。

其他金融负债应当按其公允价值和相关交易费用之和作为确认金额。其他金融负债通常采用摊余成本进行后续计量。

(2) 金融资产转移的确认依据和计量方法

公司已将金融资产所有权上几乎所有的风险和报酬转移给转入方的，终止确认该金融资产；保留了金融资产所有权上几乎所有的风险和报酬的，不终止确认该金融资产。终止确认，是指将金融资产或金融负债从公司的账户和资产负债表内予以转销。金融资产整体转移满足终止确认条件的，应当将下列两项金额的差额计入当期损益：

- ① 所转移金融资产的账面价值；
- ② 因转移而收到的对价，与原直接计入所有者权益的公允价值变动累计额(涉及转移的金融资产为可供出售金融资产的情形)之和。

金融资产部分转移满足终止确认条件的，将所转移金融资产整体的账面价值，在终止确认部分和未终止确认部分(在这种情况下，所保留的服务资产应当视同未终止确认金融资产的一部分)之间，按照各自的相对公允价值进行分摊，并将下列两项金额的差额计入当期损益：

- 1) 终止确认部分的账面价值；
- 2) 终止确认部分的对价，与原直接计入所有者权益的公允价值变动累计额中对应终止确认部分的金额(涉及转移的金融资产为可供出售金融资产的情形)之和。

公司仍保留与所转移金融资产所有权上几乎所有的风险和报酬的，则继续确认所转移金融资产整体，并将收到的对价确认为一项金融负债。

(3) 金融资产和金融负债的公允价值确定方法

存在活跃市场的金融资产或金融负债，活跃市场中的报价应当用于确定其公允价值。活跃市场中的报价是指易于定期从交易所、经纪商、行业协会、定价服务机构等获得的价格，且代表了在公平交易中实际发生的市场交易的价格。

(4) 金融工具不存在活跃市场的，采用估值技术确定其公允价值。采用估值技术得出的结果，可以反映估值日在公平交易中可能采用的交易价格。估值技术包括参考熟悉情况并自愿交易的各方最近进行的市场交易中使用的价格、参照实质上相同的其他金融工具的当前公允价值、现金流量折现法和期权定价模型等。

(5) 金融资产(此处不含应收款项)减值测试方法、减值准备计提方法

① 对于持有至到期投资和贷款，有客观证据表明其发生了减值的，应当根据其账面价值与预计未来现金流量现值之间的差额计算确认减值损失。

② 通常情况下，如果可供出售金融资产的公允价值发生较大幅度下降，或在综合考虑各种相关因素后，预期这种下降趋势属于非暂时性的，可以认定该可供出售金融资产已发生减值，应当确认减值损失。可供出售金融资产发生减值的，在确认减值损失时，将原直接计入所有者权益的公允价值下降形成的累计损失一并转出，计入减值损失。

(十) 应收款项：

1、单项金额重大并单项计提坏账准备的应收款项:

单项金额重大的判断依据或金额标准	需要单项计提坏账准备的金额重大的应收款项
单项金额重大并单项计提坏账准备的计提方法	单独进行减值损失的测试，对于有客观证据表明其发生了减值的，根据其未来现金流量现值低于其账面价值的差额，确认减值损失，计提减值准备。

2、按组合计提坏账准备应收款项:

确定组合的依据:	
组合名称	依据
账龄组合	单项金额重大但经单独测试后未减值的应收款项，以及单项金额不重大的应收款项。
按组合计提坏账准备的计提方法:	
组合名称	计提方法
账龄组合计提坏账准备的计提方法	账龄分析法

组合中，采用账龄分析法计提坏账准备的:

账龄	应收账款计提比例说明	其他应收款计提比例说明
1 年以内 (含 1 年)	5.00%	5.00%
1—2 年	30%	30%
2—3 年	50%	50%
3 年以上	100%	100%

3、单项金额虽不重大但单项计提坏账准备的应收账款:

单项计提坏账准备的理由	估计难以收回的应收款项
坏账准备的计提方法	单独进行减值损失的测试，对于有客观证据表明其发生了减值的，根据其未来现金流量现值低于其账面价值的差额，确认减值损失，计提减值准备。

(十一) 存货:

1、存货的分类

公司存货包括原材料、产成品、低值易耗品、开发产品、委托加工物资。

2、发出存货的计价方法

加权平均法

3、存货可变现净值的确定依据及存货跌价准备的计提方法

于资产负债表日，存货按照成本与可变现净值孰低计量，存货成本高于其可变现净值的，应当计提存货跌价准备，计入当期损益。可变现净值，是指在日常活动中，存货的估计售价减去至完工时估计将要发生的成本、估计的销售费用以及相关税费后的金额。

各类存货可变现净值的确定依据如下:

①产成品、商品和用于出售的材料等直接用于出售的商品存货，在正常生产经营过程中，以该存货的估计售价减去估计的销售费用和相关税费后的金额，确定其可变现净值。

②需要经过加工的材料存货，在正常生产经营过程中，以所生产的产成品的估计售价减去至完工时估计将要发生的成本、估计的销售费用和相关税费后的金额，确定其可变现净值。

③资产负债表日，同一项存货中一部分有合同价格约定、其他部分不存在合同价格的，应当分别确定其可变现净值，并与其相对应的成本进行比较，分别确定存货跌价准备的计提或转回的金额。

存货跌价准备按单个存货项目(或存货类别)计提，与在同一地区生产和销售的产品系列相关、具有相同或类似最终用途或目的，且难以与其他项目分开计量的存货，合并计提存货跌价准备。

4、存货的盘存制度

永续盘存制

5、低值易耗品和包装物的摊销方法

(1) 低值易耗品

一次摊销法

(2) 包装物

一次摊销法

(十二) 长期股权投资：

1、投资成本确定

除对外合并形成的长期股权投资以外，其他方式取得的长期股权投资，按照下列规定确定其投资成本：

①以支付现金取得的长期股权投资，按照实际支付的购买价款作为投资成本。投资成本包括与取得长期股权投资直接相关的费用、税金及其他必要支出；

②以发行权益性证券取得的长期股权投资，按照发行权益性证券的公允价值作为投资成本；

③投资者投入的长期股权投资，按照投资合同或协议约定的价值作为投资成本，合同或协议约定价值不公允的以公允价值作为投资成本；

④通过非货币性资产交换取得的长期股权投资，其投资成本应当按照《企业会计准则第 7 号-非货币性资产交换》确定；

⑤通过债务重组取得的长期股权投资，其投资成本应当按照《企业会计准则第 12 号-债务重组》确定。

2、后续计量及损益确认方法

①下列长期股权投资采用成本法核算：

1) 公司能够对被投资单位实施控制的长期股权投资。

2) 公司对被投资单位不具有共同控制或重大影响，并且在活跃市场中没有报价、公允价值不能可靠计量的长期股权投资。

采用成本法核算的长期股权投资按照投资成本计价。追加或收回投资应当调整长期股权投资的成本。被投资单位宣告分派的现金股利或利润，除取得投资时实际支付的价款或对价中包含的已宣告但尚未发放的现金股利或利润外，投资企业应当按照享有被投资单位宣告发放的现金股利或利润确认投资收益。

② 对被投资单位具有共同控制或重大影响的长期股权投资，按照采用权益法核算。

长期股权投资采用权益法核算时，对长期股权投资的投资成本大于投资时应享有被投资单位可辨认净资产公允价值份额的，不调整长期股权投资的投资成本；对长期股权投资的投资成本小于投资时应享有被投资单位可辨认净资产公允价值份额的，对长期股权投资的账面价值进行调整，差额计入投资当期的损益。

在权益法核算时，当取得长期股权投资后，按照应享有或应分担的被投资单位实现的净损益的份额，确认投资损益并调整长期股权投资的账面价值。投资企业按照被投资单位宣告分派

的利润或现金股利计算应分得的部分，相应减少长期股权投资的账面价值。

确认被投资单位发生的净亏损，以长期股权投资的账面价值以及其他实质上构成对被投资单位净投资的长期权益减记至零为限，公司对被投资企业负有承担额外损失义务的除外。被投资单位以后实现净利润的，投资企业在其收益分享额弥补未确认的亏损分担额后，恢复确认收益分享额。

对于被投资单位除净损益以外所有者权益的其他变动，调整长期股权投资的账面价值并计入所有者权益。

长期股权投资按照权益法核算在确认投资损益时，先对被投资单位的净利润进行取得投资时被投资单位各项可辨认资产等的公允价值、会计政策和会计期间方面的调整，再按应享有或应分担的被投资单位的净损益份额确认当期投资损益。

与联营企业及合营企业之间发生的未实现内部交易损益按照持股比例计算归属于本公司的部分，在抵销基础上确认投资损益。

对于 2007 年 1 月 1 日之前已经持有的对联营企业及合营企业的长期股权投资，如存在与该投资相关的股权投资借方差额，在扣除按原剩余期限直线法摊销的股权投资借方差额后，确认投资损益。

3、确定对被投资单位具有共同控制、重大影响的依据

共同控制，是指按照合同约定对某项经济活动所共有的控制，仅在与该项经济活动相关的重要财务和经营决策需要分享控制权的投资方一致同意时存在。

确定对被投资单位具有共同控制的依据：两个或多个合营方通过合同或协议约定，对被投资单位的财务和经营政策必须由投资双方或若干方共同决定的情形。

重大影响，是指对一个企业的财务和经营政策有参与决策的权力，但并不能够控制或者与其他方一起共同控制这些政策的制定。

确定对被投资单位具有重大影响的依据：当直接或通过子公司间接拥有被投资单位 20%(含 20%)以上但低于 50%的表决权股份时，除非有明确证据表明该种情况下不能参与被投资单位的生产经营决策，不形成重大影响外，均确定对被投资单位具有重大影响；拥有被投资单位 20%(不含)以下的表决权股份，一般不认为对被投资单位具有重大影响，除非有明确证据表明该种情况下能够参与被投资单位的生产经营决策，形成重大影响。

4、减值测试方法及减值准备计提方法

长期股权投资如存在可收回金额低于其账面价值，将按照其差额计提减值准备。可收回金额根据资产的公允价值减去处置费用后的净额与资产预计未来现金流量的现值两者之间较高者确定。资产减值损失一经确认，在以后会计期间不再转回。

(十三) 投资性房地产：

是指为赚取租金或资本增值，或两者兼有而持有的房地产，包括已出租的土地使用权、持有并准备增值后转让的土地使用权、已出租的建筑物。投资性房地产应当按照成本进行计量，采用成本模式的：

对投资性房地产按直线法按下列使用寿命及预计净残值率计提折旧或进行摊销：

名称	使用寿命	预计净残值率
房屋建筑物	30 年-50 年	4.00%-10.00%
土地使用权	按受益年限	-

如存在可收回金额低于其账面价值，将按照其差额计提减值准备。可收回金额根据资产的公允价值减去处置费用后的净额与资产预计未来现金流量的现值两者之间较高者确定。资产减值损失一经确认，在以后会计期间不再转回。

(十四) 固定资产:

1、固定资产确认条件、计价和折旧方法:

固定资产是指为生产商品、提供劳务、出租或经营管理而持有的，使用年限超过一年，单位价值较高的有形资产。

固定资产以取得时的实际成本入账，并从其达到预定可使用状态的次月起，采用直线法(年限平均法)提取折旧。

2、各类固定资产的折旧方法:

类别	折旧年限(年)	残值率(%)	年折旧率(%)
房屋及建筑物	20年-50年	4.00%-10.00%	1.80%-4.80%
机器设备	8年-12年	4.00%-10.00%	7.50%-12.00%
电子设备	5年-12年	4.00%-10.00%	7.50%-19.20%
运输设备	5年-12年	4.00%-10.00%	7.50%-19.20%

3、固定资产的减值测试方法、减值准备计提方法

如存在可收回金额低于其账面价值，将按照其差额计提减值准备。可收回金额根据资产的公允价值减去处置费用后的净额与资产预计未来现金流量的现值两者之间较高者确定。资产减值损失一经确认，在以后会计期间不再转回。

(十五) 在建工程:

(1)包括公司基建、更新改造等发生的支出;

(2)在建工程达到预定可使用状态时转入固定资产;

(3)如存在可收回金额低于其账面价值，将按照其差额计提减值准备。可收回金额根据资产的公允价值减去处置费用后的净额与资产预计未来现金流量的现值两者之间较高者确定。资产减值损失一经确认，在以后会计期间不再转回。

(十六) 借款费用:

(1)公司发生的借款费用，可直接归属于符合资本化条件的资产的购建或者生产的，予以资本化，计入相关资产成本。符合资本化条件的资产，是指需要经过相当长的时间的(通常是指1年及1年以上)购建或者生产活动才能达到预定可使用可销售状态的固定资产、投资性房地产和存货等资产。其他借款费用，应当在发生时根据其发生额确认为费用，计入当期损益。借款费用包括借款利息、折价或者溢价的摊销、辅助费用以及因外币借款而发生的汇兑差额等。

(2)借款费用同时满足下列条件的，开始资本化:

①资产支出已发生，资产支出包括为购建或者生产符合资本化条件的资产而支付的现金、转移非现金资产或者承担带息债务形式发生的支出;

②借款费用已经发生;

③为使资产达到预定可使用或者可销售状态所必要的购建或者生产活动已经开始。

购建或者生产符合资本化条件的资产达到预定可使用或者可销售状态时，借款费用停止资本化。

符合资本化条件的资产在购建或者生产过程中发生非正常中断，且中断时间连续超过3个月的，暂停借款费用的资本化。在中断期间发生的借款费用确认为费用，计入当期损益，直至资产的购建或者生产活动重新开始。如果中断是所购建或者生产的符合资本化条件的资产达到预定可使用或可销售状态必要的程序，借款费用的资本化则继续进行。

(3)在资本化期间内，每一会计期间的利息(包括折价或溢价的摊销)资本化金额，按照下列规定确定：

①为购建或者生产符合资本化条件的资产而借入专门借款的，以专门借款当期实际发生的利息费用，减去尚未动用的借款资金存入银行取得的利息收入或进行暂时性投资取得的投资收益后的金额确定。

②为购建或者生产符合资本化条件的资产而占用了一般借款的，根据累计资产支出超过专门借款部分的资产支出加权平均数乘以所占用的一般借款的资本化率，计算确定一般借款应予资本化的利息金额。资本化率根据一般借款加权平均利率确定。

借款存在折价或溢价的，按照实际利率法确定每一会计期间相应摊销的折价或者溢价的金额，调整每期利息金额。

在资本化期间内，每一会计期间的利息资本化金额，不超过当期相关借款实际发生的利息金额。

(4)专门借款发生的辅助费用，在所购建或者生产的符合资本化条件的资产达到预定可使用或者可销售状态之前发生的，在发生时根据其发生额予以资本化，计入符合资本化条件的资产的成本；在所购建或者生产的符合资本化条件的资产达到预定可使用或者可销售状态之后发生的，在发生时根据其发生额确认为费用，计入当期损益。一般借款发生的辅助费用，在发生时根据其发生额确认为费用，计入当期损益。

(十七) 无形资产：

(1)无形资产，是指企业拥有或者控制的没有实物形态的可辨认非货币性资产。无形资产按照成本进行初始计量。于取得无形资产时分析判断其使用寿命。资产减值损失一经确认，在以后会计期间不再转回。

(2)公司确定无形资产使用寿命通常考虑的因素。

①运用该资产生产的产品通常的寿命周期、可获得的类似资产使用寿命的信息；

②技术、工艺等方面的现阶段情况及对未来发展趋势的估计；

③以该资产生产的产品或提供服务的市场需求情况；

④现在或潜在的竞争者预期采取的行动；

⑤为维持该资产带来经济利益能力的预期维护支出，以及公司预计支付有关支出的能力；

⑥对该资产控制期限的相关法律规定或类似限制，如特许使用期、租赁期等；

⑦与企业持有其他资产使用寿命的关联性等。

无法预见无形资产为公司带来经济利益期限的，视为使用寿命不确定的无形资产。

(3)对于使用寿命有限的无形资产，在使用寿命内按直线法摊销。公司于每年年度终了，对使用寿命有限的无形资产的使用寿命及摊销方法进行复核。无形资产的使用寿命及摊销方法与以前估计不同的，将改变摊销期限和摊销方法。

对于使用寿命有限的无形资产，在采用直线法计算摊销额时，各项无形资产的使用寿命、年摊销率如下：

类别	使用寿命	年摊销率
土地使用权	50 年	2.00%
软件	5 年-10 年	10.00%-20.00%
非专利技术	10 年	10.00%
商标使用权	10 年	10.00%

(4)对于使用寿命不确定的无形资产不进行摊销。

(5)如存在可收回金额低于其账面价值，将按照其差额计提减值准备。可收回金额根据资产的公

允价值减去处置费用后的净额与资产预计未来现金流量的现值两者之间较高者确定。

(6) 内部研究开发

①内部研究开发项目的支出，包括研究阶段支出与开发阶段支出，其中：

- 1) 研究是指为获取并理解新的科学或技术知识而进行的独创性的有计划调查。
- 2) 开发是指在进行商业性生产或使用前，将研究成果或其他知识应用于某项计划或设计，以生产出新的或具有实质性改进的材料、装置、产品等。

②内部研究开发项目在研究阶段的支出于发生时计入当期损益；开发阶段的支出，同时满足下列条件的，确认为无形资产：

- 1) 完成该无形资产以使其能够使用或出售在技术上具有可行性；
- 2) 具有完成该无形资产并使用或出售的意图；
- 3) 无形资产产生经济利益的方式，包括能够证明运用该无形资产生产的产品存在市场或无形资产自身存在市场，无形资产将在内部使用的，应当证明其有用性；
- 4) 有足够的技术、财务资源和其他资源支持，以完成该无形资产的开发，并有能力使用或出售该无形资产；
- 5) 归属于该无形资产开发阶段的支出能够可靠地计量。

(十八) 长期待摊费用：

长期待摊费用是公司已经发生但应由本期和以后各期负担的分摊期限在 1 年以上(不含 1 年)的各项费用。长期待摊费用在受益期内平均摊销，如果长期待摊费用项目不能使以后会计期间受益的，则将其尚未摊销的摊余价值全部转入当期损益。

长期待摊费用按照(直线法)平均摊销，摊销年限如下：

名称	摊销年限
装修费	5 年
模具费	3 年

(十九) 预计负债：

与或有事项相关的义务同时满足下列条件的，确认为预计负债：

- (1) 该义务是企业承担的现时义务；
 - (2) 履行该义务很可能导致经济利益流出企业；
 - (3) 该义务的金额能够可靠地计量。
- 预计负债应当按照履行相关现时义务所需支出的最佳估计数进行计量。

(二十) 收入：

(1) 营业收入包括销售商品收入、提供劳务收入以及让渡资产使用权收入。

(2) 销售商品收入的确认

销售商品收入同时满足下列条件的，予以确认：

- ①企业已将商品所有权上的主要风险和报酬转移给购货方；
- ②企业既没有保留通常与所有权相联系的继续管理权，也没有对已售出的商品实施有效控制；
- ③收入的金额能够可靠地计量；
- ④相关的经济利益很可能流入企业；

⑤相关的已发生或将发生的成本能够可靠地计量。

(3) 提供劳务收入的确认

在资产负债表日提供劳务交易的结果能够可靠估计的，采用完工百分比法确认提供劳务收入。

提供劳务交易的结果能够可靠估计，是指同时满足下列条件：

- ①收入的金额能够可靠地计量；
- ②相关的经济利益很可能流入企业；
- ③交易的完工进度能够可靠地确定；
- ④ 交易中已发生和将发生的成本能够可靠地计量。

确定提供劳务交易的完工进度，选用下列方法：

- 1) 已完工作的测量。
- 2) 已经提供的劳务占应提供劳务总量的比例。
- 3) 已经发生的成本占估计总成本的比例。

在资产负债表日按照提供劳务收入总额乘以完工进度扣除以前会计期间累计已确认提供劳务收入后的金额，确认当期提供劳务收入；同时，按照提供劳务估计总成本乘以完工进度扣除以前会计期间累计已确认劳务成本后的金额，结转当期劳务成本。

在资产负债表日提供劳务交易结果不能够可靠估计的，分别下列情况处理：

- <1>已经发生的劳务成本预计能够得到补偿的，按照已经发生的劳务成本金额确认提供劳务收入，并按相同金额结转劳务成本。
- <2>已经发生的劳务成本预计不能够得到补偿的，应当将已经发生的劳务成本计入当期损益，不确认提供劳务收入。

(4) 让渡资产使用权收入的确认

让渡资产使用权收入包括利息收入、使用费收入等。让渡资产使用权收入同时满足下列条件的，才能予以确认：

- ① 相关的经济利益很可能流入企业；
- ② 收入的金额能够可靠地计量。

公司分别下列情况确定让渡资产使用权收入金额：

- 1) 利息收入金额，按照他人使用本企业货币资金的时间和实际利率计算确定；
- 2) 使用费收入金额，按照有关合同或协议约定的收费时间和方法计算确定。

(二十一) 政府补助：

政府补助是指企业从政府无偿取得货币性资产或非货币性资产，但不包括政府作为企业所有者投入的资本。政府补助分为与资产相关的政府补助和与收益相关的政府补助。

政府补助同时满足下列条件的，才能予以确认：

- (1) 公司能够满足政府补助所附条件；

- (2) 公司能够收到政府补助。

与资产相关的政府补助，应当确认为递延收益，并在相关资产使用寿命内平均分配，计入当期损益。与收益相关的政府补贴，应当分别下列情况处理：

- ① 用于补偿企业以后期间的相关费用或损失的，确认为递延收益，并在确认相关费用的期间，计入当期损益；
- ② 用于补偿企业已发生的相关费用或损失的，直接计入当期损益。

与政府补助相关的具体会计政策：

- 1) 区分与资产相关政府补助和与收益相关政府补助的具体标准：根据政府补助文件的规定来划

分。若政府文件未明确规定补助对象，根据政府补助的最终用途来划分。

- 2) 与资产相关的政府补助相关的递延收益的摊销方法以及摊销期限的确认方法：在相关资产使用寿命内平均分配；
- 3) 政府补助的确认时点，实际收到政府补助时确认。

(二十二) 递延所得税资产/递延所得税负债：

所得税采用资产负债表债务法进行核算。于资产负债表日，分析比较资产、负债的账面价值与其计税基础，两者之间存在差异的，确认递延所得税资产、递延所得税负债及相应的递延所得税费用(或收益)。在计算确定当期所得税(即当期应交所得税)以及递延所得税费用(或收益)的基础上，将两者之和确认为利润表中的所得税费用(或收益)，但不包括直接计入所有者权益的交易或事项的所得税影响。

资产负债表日，对递延所得税资产的账面价值进行复核。如果未来期间很可能无法获得足够的应纳税所得额用以抵扣递延所得税资产的利益，应当减记递延所得税资产的账面价值。

(二十三) 经营租赁、融资租赁：

(1) 本公司作为承租人对经营租赁的处理

① 租金的处理

在经营租赁下需将支付或应付的租金计入相关资产成本或当期损益。

② 直接费用的处理

对于承租人在经营租赁中发生的直接费用，计入当期损益。

③ 或有租金的处理

在经营租赁下，承租人对或有租金在实际发生时计入当期损益。

④ 出租人提供激励措施的处理

出租人提供免租期的，承租人应将租金总额在不扣除免租期的整个租赁期内，按直线法或其他合理的方法进行分摊，免租期内应当确认租金费用及相应的负债。出租人承担了承租人某些费用的，承租人将该费用从租金费用总额中扣除，按扣除后的租金费用余额在租赁期内进行分摊。

(2) 本公司作为出租人对经营租赁的处理

① 租金的处理

出租人应采用直线法将收到的租金在租赁期内确认为收益。

② 直接费用的处理

经营租赁中出租人发生的直接费用，是指在租赁谈判和签订租赁合同的过程中发生的可归属于租赁项目的手续费、律师费、差旅费、印花税等，计入当期损益。金额较大的应当资本化，在整个经营租赁期内按照与确认租金收入相同的基础分期计入当期损益。

③ 租赁资产折旧的计提

对于经营租赁资产中的固定资产，采用出租人对类似应折旧资产通常所采用的折旧政策计提折旧。

④ 或有租金的处理

在实际发生时计入当期收益。

⑤ 出租人对经营租赁提供激励措施的处理

出租人提供免租期的，出租人将租金总额在不扣除免租期的整个租赁期内，按直线法或其

他合理的方法进行分配，免租期内出租人确认租金收入。出租人承担了承租人某些费用的，出租人将该费用自租金收入总额中扣除，按扣除后的租金收入余额在租赁期内进行分配。

⑥经营租赁资产在财务报表中的处理

在经营租赁下，与资产所有权有关的主要风险和报酬仍然留在出租人一方，因此出租人将出租资产作为自身拥有的资产在资产负债表中列示，如果出租资产属于固定资产，则列在资产负债表固定资产项下，如果出租资产属于流动资产，则列在资产负债表有关流动资产项下。

(二十四) 持有待售资产：

持有待售资产确认标准

同时满足下列条件:公司已经就处置该资产作出决议；公司已经与受让方签订了不可撤消的转让协议；该项资产转让将在 1 年内完成。

(2) 持有待售资产的会计处理方法

持有待售的固定资产不计提折旧，按照账面价值与公允价值减去处置费用后的净额孰低进行计量。

(二十五) 主要会计政策、会计估计的变更

1、会计政策变更

无

2、会计估计变更

无

(二十六) 前期会计差错更正

1、追溯重述法

无

2、未来适用法

无

五、税项：

(一) 主要税种及税率

税种	计税依据	税率
增值税	应税收入	6.00%、17.00%
营业税	应税收入	5.00%
城市维护建设税	流转税	1.00%-7.00%
企业所得税		15.00%-25.00%

(二) 税收优惠及批文

公司母公司及其子公司当期税率如下：

公司名称	当期税率	批准机关	有效期
上海飞乐股份有限公司	25%	上海市浦东新区税务局	2013.1-2013.12
上海红灯通信设备厂有限公司	25%	上海市徐汇区税务局	2013.1-2013.12
上海沪工汽车电器有限公司(注 1)	15%	上海市嘉定区税务局	2011.1-2013.12
上海元一电子有限公司(注 1)	15%	上海市闵行区税务局	2011.1-2013.12
珠海乐星电子有限公司	25%	珠海市税务局	2013.1-2013.12
吴江飞乐电子元件有限公司	25%	吴江市税务局	2013.1-2013.12
-吴江飞乐天电子材料有限公司(注 4)	15%	吴江市税务局	2013.1-2015.12

宜兴市飞乐天电子材料有限公司	25%	宜兴市税务局	2013.1-2013.12
上海飞乐汽车控制系统有限公司(注 1)	15%	上海市奉贤区税务局	2011.1-2013.12
上海德科电子仪表有限公司(注 1)	15%	上海市崇明县税务局	2011.1-2013.12
吉林省德科电子有限公司(注 1)	15%	四平市税务局	2011.1-2013.12
重庆德科电子仪表有限公司(注 3)	15%	重庆市税务局	2013.1-2013.12
上海森太克汽车电子有限公司(注 1)	15%	上海市崇明县税务局	2011.1-2013.12
上海敏越汽车零部件有限公司(注 4)	15%	上海市崇明县税务局	2013.1-2015.12
上海雷洲电子机械有限公司	25%	上海市崇明县税务局	2013.1-2013.12
上海望奇汽车电子有限公司(注 2)	20%	上海市崇明县税务局	2013.1-2013.12
上海埃斯缔伊汽车服务有限公司	25%	上海市崇明县税务局	2013.1-2013.12

注 1：子公司上海沪工汽车电器有限公司、上海元一电子有限公司、上海飞乐汽车控制系统有限公司、上海德科电子仪表有限公司、上海森太克汽车电子有限公司被上海市科学技术委员会、上海市财政局、上海市国家税务局、上海市地方税务局认定为高新技术企业(有效期为 2011 年度至 2013 年度)，2013 年可减按 15%计征企业所得税。子公司吉林省德科电子有限公司(曾用名：四平德科电子仪表有限公司)被吉林省科学技术厅、吉林省财政厅、吉林省国家税务局、吉林省地方税务局认定为高新技术企业(有效期为 2011 年度至 2013 年度)，2013 年可减按 15%计征企业所得税。

注 2：子公司上海望奇汽车电子有限公司被认定为小型微利企业，所得税税率为 20%。

注 3：子公司重庆德科电子仪表有限公司被重庆市高新技术产业开发区国家税务局认定为可享受西部大开发税收优惠(有效期为 2013 年度)，2013 年可减按 15%计征企业所得税。

注 4：子公司上海敏越汽车零部件有限公司被上海市科学技术委员会、上海市财政局、上海市国家税务局、上海市地方税务局认定为高新技术企业(有效期为 2013 年度至 2015 年度)；子公司吴江飞乐天电子材料有限公司被江苏省科学技术厅、江苏省财政厅、江苏省国家税务局及江苏省地方税务局批准为高新技术企业(有效期为 2013 年度至 2015 年度)；2013 年可减按 15%计缴企业所得税。

六、企业合并及合并财务报表

(一) 子公司情况

1、通过设立或投资等方式取得的子公司

单位:元 币种:人民币

子公司全称	子公司类型	注册地	业务性质	注册资本	经营范围	期末实际出资额	实质上构成对子公司净投资的其他项目余额	持股比例 (%)	表决权比例 (%)	是否合并报表	少数股东权益	少数股东权益中用于冲减少数股东损益的金额	从母公司所有者权益冲减子公司少数股东分担的本期亏损超过少数股东在该子公司期初所有者权益中所享有份额后的余额
上海飞乐汽车控制系统有限公司	全资子公司	奉贤区展发路 389 号	制造业	30,000,000	汽车线束、汽车电子产品及配件	30,000,000.00		100.00	100.00	是			

2、同一控制下企业合并取得的子公司

单位:元 币种:人民币

子公司全称	子公司类型	注册地	业务性质	注册资本	经营范围	期末实际出资额	实质上构成对子公司净投资的其他项目余额	持股比例(%)	表决权比例(%)	是否合并报表	少数股东权益	少数股东权益中用于冲减少数股东损益的金额	从母公司所有者权益冲减子公司少数股东分担的本期亏损超过少数股东在该子公司期初所有者权益中所享有份额后的余额
上海元一电子有限公司	全资子公司	上海市顾戴路3009号第6幢11层1108室	制造业	55,000,000	电子线路电缆等	55,724,120.00		100.00	100.00	是			
上海沪工汽车电器有限公司	全资子公司	嘉定区黄渡镇谢春路1288号	制造业	70,500,000	汽车继电器	49,734,955.00		100.00	100.00	是			
上海红灯通信设备厂有限公司	全资子公司	苍梧路5号2幢202室	制造业	120,880	无线通信设备	15,179,710.20		100.00	100.00	是			
珠海乐星电子有限公司	控股子公司	珠海市南屏科技工业园屏北二路20号	制造业	4,370,000美元	生产和销售自产接插件和电子元件	12,944,351.00		63.96	63.96	是	12,243,383.68		
吴江飞乐电子元件有限公司	控股子公司	吴江市桃源镇南和开发区	制造业	25,857,100	电极箔	8,540,500.00		35.00	55.56	是	66,262,362.69		
吴江飞乐天和电子材料有限公司	控股子公司的控股子公司	吴江市桃源镇南和开发区	制造业	2,000,000	电极箔	2,000,000.00		35.00	55.56	是			
宜兴市飞乐天和电子材料有限公司	控股子公司	宜兴市周铁镇南环路	制造业	12,520,000	电极箔	10,019,850.00		80.00	80.00	是	667,755.70		

3、非同一控制下企业合并取得的子公司

单位:元 币种:人民币

子公司全称	子公司类型	注册地	业务性质	注册资本	经营范围	期末实际出资额	实质上构成对子公司净投资的其他项目余额	持股比例(%)	表决权比例(%)	是否合并报表	少数股东权益	少数股东权益中用于冲减少数股东损益的金额	从母公司所有者权益冲减子公司少数股东分担的本期亏损超过少数股东在该子公司
-------	-------	-----	------	------	------	---------	---------------------	---------	----------	--------	--------	----------------------	--------------------------------------

							额				金额	期初所有者权 益中所享有份 额后的余额
上海德 科电子 仪表有 限公司	控股子 公司	上海市 崇明县 长江大 街 218 号	制造业	122,425,000	汽车仪 表	199,792,598.52	97.50	97.50	是	4,498,636.02		
吉林 省德 科电 子有 限公 司原 “四 平德 科电 子仪 表有 限公 司”	控股子 公司的 控股子 公司	四平市 铁东区 平东大 街 1276 号	制造业	10,000,000	汽车仪 表	5,100,000.00	49.725	51.00	是	4,496,248.90		
重庆 德科 电子 仪表 有限 公司	控股子 公司的 控股子 公司	九龙坡 区二郎 坡科技 产业园 B3-7 层	制造业	1,000,000	汽车仪 表	510,000.00	49.725	51.00	是	725,923.73		
上海 森太 克汽 车电 子有 限公 司	控股子 公司的 控股子 公司	崇明县 长江路 219 号	制造业	3,500,000	汽车传 感器	2,100,000.00	58.50	60.00	是	2,235,979.46		
上海 敏越 汽车 零部 件有 限公 司	控股子 公司的 控股子 公司	崇明县 长江农 场原长 江仪表 厂内	制造业	1,000,000	汽车零 部件	510,000.00	49.725	51.00	是	1,669,801.97		
上海 雷洲 电子 机械 有限 公司	控股子 公司的 控股子 公司	崇明县 长江农 场长江 大街 216 号	制造业	1,000,000	汽车零 部件	510,000.00	49.725	51.00	是	563,730.32		
上海 望奇 汽车 电子 有限 公司	控股子 公司的 控股子 公司	崇明县 长江农 场长江 大街 260 号 3 幢	制造业	1,000,000	汽车零 部件	510,000.00	49.725	51.00	是	545,852.13		
上海 埃斯 蒂伊 汽车 服务 有限 公司	控股子 公司的 控股子 公司	崇明县 富民支 路 58 号 57 室	贸易	1,000,000	汽车配 件销售	510,000.00	49.725	51.00	是	895,999.96		

(二) 本期新纳入合并范围的主体和本期不再纳入合并范围的主体

1、本期不再纳入合并范围的子公司、特殊目的主体、通过受托经营或承租等方式形成控制权的经营实体

单位:元 币种:人民币

名称	处置日净资产	期初至处置日净利润
上海飞乐电子系统有限公司	9,479,333.19	-15,052.30
上海飞乐进出口有限公司	-5,179,843.03	-11,515.45
上海华冠电子设备有限责任公司	12,615,669.71	14,857.80

七、合并财务报表项目注释

(一) 货币资金

单位: 元

项目	期末数			期初数		
	外币金额	折算率	人民币金额	外币金额	折算率	人民币金额
现金:	/	/	419,899.24	/	/	796,130.27
人民币	/	/	380,589.24	/	/	796,130.27
港元	50,000.00	0.78623	39,310.00			
银行存款:	/	/	192,296,976.47	/	/	235,713,931.00
人民币	/	/	163,377,170.13	/	/	222,094,019.95
美元	3,077,308.31	6.0969	18,762,041.04	1,156,502.68	6.2855	7,269,197.60
日元	117,409,256.00	0.057771	6,782,850.13	86,937,719.00	0.073049	6,350,713.45
欧元	400,873.65	8.4189	3,374,915.17			
其他货币资金:	/	/	11,400,797.40	/	/	11,319,640.97
人民币	/	/	11,400,797.40	/	/	11,319,640.97
合计	/	/	204,117,673.11	/	/	247,829,702.24

期末其他货币资金余额中, 11,400,000.00 元系开具银行承兑汇票的保证金。

期末余额中无抵押、质押或冻结等对使用有限制、存放在境外或有潜在回收风险的款项。

(二) 交易性金融资产:

1、交易性金融资产情况

单位: 元 币种: 人民币

项目	期末公允价值	期初公允价值
1.交易性债券投资		
2.交易性权益工具投资		750,884.52
3.指定为以公允价值计量且其变动计入当期损益的金融资产		
4.衍生金融资产		
5.套期工具		
6.其他		
合计		750,884.52

(三) 应收票据:

1、应收票据分类

单位: 元 币种: 人民币

种类	期末数	期初数
银行承兑汇票	77,290,306.44	86,284,402.85
商业承兑汇票	513,459.04	271,440.50
合计	77,803,765.48	86,555,843.35

2、因出票人无力履约而将票据转为应收账款的票据，以及期末公司已经背书给他方但尚未到期的票据情况

单位：元 币种：人民币

出票单位	出票日期	到期日	金额	备注
公司已经背书给其他方但尚未到期的票据				
第一名	2013年7月17日	2014年5月27日	5,810,534.79	
第二名	2013年7月23日	2014年4月28日	5,250,000.00	
第三名	2013年9月17日	2014年3月17日	4,000,000.00	
第四名	2013年7月17日	2014年5月4日	3,920,000.00	
第五名	2013年9月17日	2014年3月17日	3,000,000.00	
合计	/	/	21,980,534.79	/

(四) 应收账款:

1、应收账款按种类披露:

单位：元 币种：人民币

种类	期末数				期初数			
	账面余额		坏账准备		账面余额		坏账准备	
	金额	比例(%)	金额	比例(%)	金额	比例(%)	金额	比例(%)
按组合计提坏账准备的应收账款:								
按账龄组合计提坏账准备的应收账款	509,489,411.59	99.75	81,432,253.02	15.98	481,091,819.27	99.35	90,028,322.41	18.71
组合小计	509,489,411.59	99.75	81,432,253.02	15.98	481,091,819.27	99.35	90,028,322.41	18.71
单项金额虽不重大但单项计提坏账准备的应收账款	1,252,865.51	0.25	1,252,865.51	100.00	3,136,518.69	0.65	2,941,761.08	93.79
合计	510,742,277.10	/	82,685,118.53	/	484,228,337.96	/	92,970,083.49	/

组合中，按账龄分析法计提坏账准备的应收账款:

单位：元 币种：人民币

账龄	期末数			期初数		
	账面余额		坏账准备	账面余额		坏账准备
	金额	比例(%)		金额	比例(%)	
1 年以内小计	444,760,755.34	87.30	22,238,037.78	405,861,541.65	84.36	20,293,077.09
1 至 2 年	6,641,273.65	1.30	1,992,382.10	5,620,201.89	1.17	1,686,060.57
2 至 3 年	1,771,098.92	0.35	885,549.46	3,121,781.99	0.65	1,560,891.01
3 年以上	56,316,283.68	11.05	56,316,283.68	66,488,293.74	13.82	66,488,293.74
合计	509,489,411.59	100.00	81,432,253.02	481,091,819.27	100.00	90,028,322.41

期末单项金额虽不重大但单项计提坏账准备的应收账款

单位：元 币种：人民币

应收账款内容	账面余额	坏账准备	计提比例（%）	计提理由
客户 1	617,723.81	617,723.81	100.00	存在较大回收风险
客户 2	229,257.03	229,257.03	100.00	存在较大回收风险
客户 3	154,092.45	154,092.45	100.00	存在较大回收风险
客户 4	103,256.55	103,256.55	100.00	存在较大回收风险
客户 5	78,194.55	78,194.55	100.00	存在较大回收风险
客户 6	40,745.63	40,745.63	100.00	存在较大回收风险
客户 7	28,181.10	28,181.10	100.00	存在较大回收风险
客户 8	1,068.20	1,068.20	100.00	存在较大回收风险
客户 9	346.19	346.19	100.00	存在较大回收风险
合计	1,252,865.51	1,252,865.51	/	/

2、本期转回或收回情况

单位：元 币种：人民币

应收账款内容	转回或收回原因	确定原坏账准备的依据	转回或收回前累计已计提坏账准备金额	收回金额	转回坏账准备金额
合计共 8 户客户的应收账款	加大力度积极催讨	存在较大回收风险	2,334,508.83	1,668,895.57	
合计	/	/	2,334,508.83	/	/

3、本报告期实际核销的应收账款情况

单位：元 币种：人民币

单位名称	应收账款性质	核销金额	核销原因	是否因关联交易产生
合计共 7 户客户的应收账款	货款	585,185.92	无法获取可收回的相关证据	否
合计	/	585,185.92	/	/

4、本报告期应收账款中持有公司 5%(含 5%)以上表决权股份的股东单位情况

本报告期应收账款中无持有公司 5%(含 5%)以上表决权股份的股东单位的欠款。

5、应收账款金额前五名单位情况

单位：元 币种：人民币

单位名称	与本公司关系	金额	年限	占应收账款总额的比例（%）
第一名	非关联方	21,313,504.08	1 年以内	4.17
第二名	非关联方	20,312,937.12	1 年以内	3.98
第三名	非关联方	19,578,199.25	1 年以内	3.83
第四名	非关联方	17,821,683.42	1 年以内	3.49
第五名	非关联方	16,098,885.96	1 年以内	3.15
合计	/	95,125,209.83	/	18.62

(五) 其他应收款：

1、其他应收款按种类披露：

单位：元 币种：人民币

种类	期末数				期初数			
	账面余额		坏账准备		账面余额		坏账准备	
	金额	比例 (%)	金额	比例 (%)	金额	比例 (%)	金额	比例 (%)
按组合计提坏账准备的其他应收账款：								
按组合计提坏账准备的其他应收款	46,388,419.99	98.70	38,318,523.87	82.60	54,176,856.32	94.75	40,722,750.76	75.17
组合小计	46,388,419.99	98.70	38,318,523.87	82.60	54,176,856.32	94.75	40,722,750.76	75.17
单项金额虽不重大但单项计提坏账准备的其他应收账款	608,703.97	1.30	558,210.38	91.70	3,003,859.45	5.25	729,176.92	24.27
合计	46,997,123.96	/	38,876,734.25	/	57,180,715.77	/	41,451,927.68	/

组合中，按账龄分析法计提坏账准备的其他应收账款：

单位：元 币种：人民币

账龄	期末数			期初数		
	账面余额		坏账准备	账面余额		坏账准备
	金额	比例 (%)		金额	比例 (%)	
1 年以内小计	8,213,991.99	17.71	410,699.60	13,062,694.91	24.11	653,134.75
1 至 2 年	333,003.37	0.72	99,901.01	1,379,950.31	2.55	413,985.10
2 至 3 年	67,002.75	0.14	33,501.38	157,160.38	0.29	78,580.19
3 年以上	37,774,421.88	81.43	37,774,421.88	39,577,050.72	73.05	39,577,050.72
合计	46,388,419.99	100.00	38,318,523.87	54,176,856.32	100.00	40,722,750.76

期末单项金额虽不重大但单项计提坏账准备的其他应收账款

单位：元 币种：人民币

其他应收款内容	账面余额	坏账准备	计提比例 (%)	计提理由
客户 1	50,493.59			不存在回收风险
客户 2	365,702.70	365,702.70	100	存在较大回收风险
客户 3	188,641.58	188,641.58	100	存在较大回收风险
客户 4	3,866.10	3,866.10	100	存在较大回收风险
合计	608,703.97	558,210.38	/	/

2、本报告期实际核销的其他应收款情况

单位：元 币种：人民币

单位名称	其他应收款项性质	核销金额	核销原因	是否因关联交易产生
合计共 12 户客户 的其他应收款	往来款	6,609,231.05	无法获取可收回 的相关证据	否
合计	/	6,609,231.05	/	/

- 3、本报告期其他应收款中持有公司 5%(含 5%)以上表决权股份的股东单位情况
本报告期其他应收账款中无持有公司 5%(含 5%)以上表决权股份的股东单位的欠款。

4、其他应收款金额前五名单位情况

单位：元 币种：人民币

单位名称	与本公司关系	金额	年限	占其他应收款总 额的比例(%)
第一名	合营企业	25,000,000.00	3 年以上	53.19
第二名	非关联方	1,793,942.28	1 年以内	3.82
第三名	非关联方	1,500,000.00	1 年以内	3.19
第四名	非关联方	703,745.76	3 年以上	1.50
第五名	非关联方	664,094.11	1 年以内	1.41
合计	/	29,661,782.15	/	63.11

(六) 预付款项：

1、预付款项按账龄列示

单位：元 币种：人民币

账龄	期末数		期初数	
	金额	比例(%)	金额	比例(%)
1 年以内	12,332,241.76	95.36	14,223,230.87	91.71
1 至 2 年	60,926.71	0.47	552,720.06	3.56
2 至 3 年	466,179.69	3.60	320,261.56	2.07
3 年以上	72,329.01	0.57	412,474.36	2.66
合计	12,931,677.17	100.00	15,508,686.85	100.00

2、预付款项金额前五名单位情况

单位：元 币种：人民币

单位名称	与本公司关系	金额	时间	未结算原因
第一名	非关联方	2,700,000.00	1 年以内	预付工程款
第二名	关联方	2,418,500.00	1 年以内	预付费用款
第三名	非关联方	1,036,759.29	1 年以内	预付电费
第四名	非关联方	817,125.00	3 年以内	预付模具款
第五名	非关联方	550,000.00	1 年以内	预付房租款
合计	/	7,522,384.29	/	/

- 3、本报告期预付款项中持有公司 5%(含 5%)以上表决权股份的股东单位情况
本报告期预付账款中无持有公司 5%(含 5%)以上表决权股份的股东单位的欠款。

(七) 存货：

1、存货分类

单位：元 币种：人民币

项目	期末数			期初数		
	账面余额	跌价准备	账面价值	账面余额	跌价准备	账面价值
原材料	121,794,232.51	16,451,923.73	105,342,308.78	132,848,745.39	8,119,823.04	124,728,922.35
在产品	18,433,215.53	114,231.92	18,318,983.61	19,435,004.25	73,156.56	19,361,847.69
库存商品	159,829,180.89	9,131,952.91	150,697,227.98	181,039,268.11	8,910,913.82	172,128,354.29
委托加工物资	40,093.06		40,093.06	191,152.25		191,152.25
合计	300,096,721.99	25,698,108.56	274,398,613.43	333,514,170.00	17,103,893.42	316,410,276.58

2、存货跌价准备

单位：元 币种：人民币

存货种类	期初账面余额	本期计提额	本期减少		期末账面余额
			转回	转销	
原材料	8,119,823.04	8,837,782.78		505,682.09	16,451,923.73
在产品	73,156.56	41,075.36			114,231.92
库存商品	8,910,913.82	720,428.37		499,389.28	9,131,952.91
合计	17,103,893.42	9,599,286.51		1,005,071.37	25,698,108.56

3、存货跌价准备情况

项目	计提存货跌价准备的依据	本期转回存货跌价准备的原因	本期转回金额占该项存货期末余额的比例（%）
原材料	可变现净值小于账面价值		
在产品	可变现净值小于账面价值		
库存商品	可变现净值小于账面价值		

(八) 可供出售金融资产：

1、可供出售金融资产情况

单位：元 币种：人民币

项目	期末公允价值	期初公允价值
可供出售权益工具		20,839,844.48
合计		20,839,844.48

(九) 对合营企业投资和联营企业投资：

单位：元 币种：人民币

被投资单位名称	本企业持股比例 (%)	本企业在被投资单位表决权比例 (%)	期末资产总额	期末负债总额	期末净资产总额	本期营业收入总额	本期净利润
一、合营企业							
上海金誉阿拉丁投资管理有限公司	50.00	50.00	83,612,260.63	68,308,081.86	15,304,178.77	5,206,761.85	232,440.29
二、联营企业							
上海三联汽车线束有限公司	42.00	42.00	903,734,906.46	117,047,875.68	786,687,030.78	30,268,350.61	328,725,590.94
上海日精仪器有限公司	20.00	20.00	626,697,176.64	244,329,293.84	382,367,882.80	838,704,375.53	48,943,766.77
上海雷迪埃电子有限公司	20.00	20.00	264,736,911.61	94,666,907.07	170,070,004.54	286,777,670.61	39,100,591.00
上海住矿电子浆料有限公司	31.00	31.00	176,423,725.48	22,919,739.41	153,503,986.07	234,140,635.02	21,172,772.37
上海海潮汽车零部件销售有限公司	20.00	20.00	2,306,477.10	1,543,528.74	762,948.36	15,381,655.26	44,917.90

(十) 长期股权投资:

1、长期股权投资情况

按成本法核算:

单位：元 币种：人民币

被投资单位	投资成本	期初余额	增减变动	期末余额	减值准备	在被投资单位持股比例 (%)	在被投资单位表决权比例 (%)
西安思安科技股份有限公司	15,598,599.46	15,598,599.46		15,598,599.46		16.93	16.93
上海安普泰科电子有限公司	12,410,000.00	12,410,000.00		12,410,000.00		7.69	7.69
上海雅斯拓智能卡技术有限公司	6,125,000.00	6,125,000.00		6,125,000.00		12.25	12.25

上海银行股份有限公司	5,055,272.14	5,055,272.14		5,055,272.14		0.07	0.07
上海三悦电子有限公司	540,649.74	540,649.74	-540,649.74				
慈溪沪光汽车零部件有限公司	500,000.00	500,000.00		500,000.00		12.50	12.50

按权益法核算：

单位：元 币种：人民币

被投资单位	投资成本	期初余额	增减变动	期末余额	减值准备	本期现金红利	在被投资单位持股比例 (%)	在被投资单位表决权比例 (%)
上海三联汽车线束有限公司	48,400,000.00	297,391,205.34	80,082,625.78	377,473,831.12		57,184,876.79	42.00	42.00
上海日精仪器有限公司	72,020,800.95	72,870,981.75	7,747,825.57	80,618,807.32		2,398,508.73	20.00	20.00
上海住矿电子浆料有限公司	5,150,000.00	43,120,743.80	4,465,491.88	47,586,235.68		1,782,229.43	31.00	31.00
上海雷迪埃电子有限公司	4,527,699.19	28,816,744.44	7,169,850.75	35,986,595.19			20.00	20.00
上海金誉阿拉丁投资管理有限公司	9,000,000.00	7,535,869.24	116,220.15	7,652,089.39			50.00	50.00
青岛元一电子有限公司	2,649,472.00	2,841,032.08	-2,841,032.08					
上海海潮汽车零部件	100,000.00	143,606.09	8,983.58	152,589.67			20.00	20.00

销售有 限公司								
------------	--	--	--	--	--	--	--	--

(十一) 投资性房地产:

1、按成本计量的投资性房地产

单位: 元 币种: 人民币

项目	期初账面余额	本期增加额	本期减少额	期末账面余额
一、账面原值合计	320,200,530.57		5,907,724.25	314,292,806.32
1.房屋、建筑物	202,392,118.19		4,929,499.86	197,462,618.33
2.土地使用权	117,808,412.38		978,224.39	116,830,187.99
二、累计折旧和累计摊销合计	72,701,496.30	7,576,088.25	1,169,526.26	79,108,058.29
1.房屋、建筑物	46,630,640.54	5,129,200.61	959,239.21	50,800,601.94
2.土地使用权	26,070,855.76	2,446,887.64	210,287.05	28,307,456.35
三、投资性房地产账面净值合计	247,499,034.27	-7,576,088.25	4,738,197.99	235,184,748.03
1.房屋、建筑物	155,761,477.65	-5,129,200.61	3,970,260.65	146,662,016.39
2.土地使用权	91,737,556.62	-2,446,887.64	767,937.34	88,522,731.64
四、投资性房地产减值准备累计金额合计	1,855,069.42			1,855,069.42
1.房屋、建筑物	1,855,069.42			1,855,069.42
2.土地使用权				
五、投资性房地产账面价值合计	245,643,964.85	-7,576,088.25	4,738,197.99	233,329,678.61
1.房屋、建筑物	153,906,408.23	-5,129,200.61	3,970,260.65	144,806,946.97
2.土地使用权	91,737,556.62	-2,446,887.64	767,937.34	88,522,731.64

本期折旧和摊销额: 7,576,088.25 元。

(十二) 固定资产:

1、固定资产情况

单位: 元 币种: 人民币

项目	期初账面余额	本期增加		本期减少	期末账面余额
一、账面原值合计:	494,777,991.92	36,677,101.27		136,954,343.46	394,500,749.73
其中: 房屋及建筑物	146,263,592.77	10,143,414.82		2,999,160.69	153,407,846.90
机器设备	246,704,737.71	15,746,254.10		87,910,380.57	174,540,611.24
运输工具	21,691,698.09	1,016,289.74		3,997,811.16	18,710,176.67
仪器仪表	76,456,592.53	9,155,528.48		40,643,927.49	44,968,193.52
其它设备	3,661,370.82	615,614.13		1,403,063.55	2,873,921.40
		本期新增	本期计提		
二、累计折旧合计:	282,981,454.75	959,239.21	34,676,424.80	118,080,266.96	200,536,851.80

其中：房屋及建筑物	65,995,532.37	959,239.21	6,760,178.19	1,268,422.54	72,446,527.23
机器设备	148,571,327.15		16,361,426.58	72,917,501.79	92,015,251.94
运输工具	12,943,938.02		2,341,262.94	3,677,003.39	11,608,197.57
仪器仪表	53,072,527.50		8,836,087.58	39,011,381.27	22,897,233.81
其它设备	2,398,129.71		377,469.51	1,205,957.97	1,569,641.25
三、固定资产账面净值合计	211,796,537.17	/	/	/	193,963,897.93
其中：房屋及建筑物	80,268,060.40	/	/	/	80,961,319.67
机器设备	98,133,410.56	/	/	/	82,525,359.30
运输工具	8,747,760.07	/	/	/	7,101,979.10
仪器仪表	23,384,065.03	/	/	/	22,070,959.71
其它设备	1,263,241.11	/	/	/	1,304,280.15
四、减值准备合计	3,064,627.73	/	/	/	5,088,487.13
其中：房屋及建筑物		/	/	/	
机器设备	3,026,377.73	/	/	/	4,872,772.69
运输工具		/	/	/	
仪器仪表	38,250.00	/	/	/	
其它设备		/	/	/	215,714.44
五、固定资产账面价值合计	208,731,909.44	/	/	/	188,875,410.80
其中：房屋及建筑物	80,268,060.40	/	/	/	80,961,319.67
机器设备	95,107,032.83	/	/	/	77,652,586.61
运输工具	8,747,760.07	/	/	/	7,101,979.10
仪器仪表	23,345,815.03	/	/	/	22,070,959.71
其它设备	1,263,241.11	/	/	/	1,088,565.71

本期折旧额：34,676,424.80 元。

本期由在建工程转入固定资产原价为：18,502,855.01 元。

(十三) 在建工程：

1、在建工程情况

单位：元 币种：人民币

项目	期末数			期初数		
	账面余额	减值准备	账面净值	账面余额	减值准备	账面净值
在建工程	69,451,603.56		69,451,603.56	57,630,768.09		57,630,768.09

2、重大在建工程项目变动情况：

单位：元 币种：人民币

项目名称	期初数	本期增加	转入固定资产	其他减少	资金来源	期末数
新建及厂	50,060,871.37	14,251,110.19		2,716,751.00	自有资金	61,595,230.56

房改造						
生产设备改造	7,084,804.38	19,318,297.46	17,503,140.54	1,850,112.59	自有资金	7,049,848.71
仪器仪表	485,092.34	1,478,459.02	999,714.47	157,312.60	自有资金	806,524.29
合计	57,630,768.09	35,047,866.67	18,502,855.01	4,724,176.19	/	69,451,603.56

(十四) 工程物资:

单位: 元 币种: 人民币

项目	期初数	本期增加	本期减少	期末数
工程物资	138,852.99		138,852.99	
合计	138,852.99		138,852.99	

(十五) 无形资产:

1、无形资产情况:

单位: 元 币种: 人民币

项目	期初账面余额	本期增加	本期减少	期末账面余额
一、账面原值合计	67,504,609.41	8,926,899.19	5,538,256.26	70,893,252.34
土地使用权	45,297,658.58	7,000,826.39		52,298,484.97
软件	12,622,328.53		5,088,256.26	7,534,072.27
非专利技术	6,526,624.74	1,926,072.80	450,000.00	8,002,697.54
商标使用权	2,233,300.00			2,233,300.00
特许权使用费	824,697.56			824,697.56
二、累计摊销合计	26,819,601.47	4,046,911.10	2,872,680.39	27,993,832.18
土地使用权	12,022,639.17	1,968,093.33		13,990,732.50
软件	8,176,881.12	962,704.31	2,422,680.43	6,716,905.00
非专利技术	5,139,168.62	713,453.46	449,999.96	5,402,622.12
商标使用权	656,215.00	402,660.00		1,058,875.00
特许权使用费	824,697.56			824,697.56
三、无形资产账面净值合计	40,685,007.94	4,879,988.09	2,665,575.87	42,899,420.16
土地使用权	33,275,019.41	5,032,733.06		38,307,752.47
软件	4,445,447.41	-962,704.31	2,665,575.83	817,167.27
非专利技术	1,387,456.12	1,212,619.34	0.04	2,600,075.42
商标使用权	1,577,085.00	-402,660.00		1,174,425.00
特许权使用费				
四、减值准备合计				
土地使用权				
软件				
非专利技术				
商标使用权				
特许权使用费				
五、无形资产账面价值合计	40,685,007.94	4,879,988.09	2,665,575.87	42,899,420.16
土地使用权	33,275,019.41	5,032,733.06		38,307,752.47
软件	4,445,447.41	-962,704.31	2,665,575.83	817,167.27

非专利技术	1,387,456.12	1,212,619.34	0.04	2,600,075.42
商标使用权	1,577,085.00	-402,660.00		1,174,425.00
特许权使用费				

本期摊销额：3,836,624.05 元。

子公司上海德科电子仪表有限公司(以下简称"德科电子")目前使用的土地原性质为工业、国有划拨土地，期末账面价值为 12,975,199.88 元。德科电子于 2012 年 10 月 10 日收到崇府办函(2012)320 号《崇明县人民政府办公室公文办理便函》：同意县规划土地局按原记载土地用途（工业用途）给予办理补价手续。德科电子于 2013 年 1 月 11 日正式和崇明县规划和土地管理局签订沪崇规土(2013)出让合同第 1 号《上海市国有土地使用权出让合同（划拨用地转让）》，并于当月付清全部土地使用权出让金 6,022,602.00 元。

2、公司开发项目支出：

单位：元 币种：人民币

项目	期初数	本期增加	本期减少		期末数
			计入当期损益	确认为无形资产	
组合仪表项目	3,724,834.72	4,543,206.19	2,029,717.58	1,430,319.75	4,808,003.58
空调控制器项目	831,045.15	1,952,516.97	1,236,572.02	495,753.05	1,051,237.05
合计	4,555,879.87	6,495,723.16	3,266,289.60	1,926,072.80	5,859,240.63

本期开发支出占本期研究开发项目支出总额的比例：7.28%。

通过公司内部研发形成的无形资产占无形资产期末账面价值的比例：13.66%。

(十六) 长期待摊费用：

单位：元 币种：人民币

项目	期初额	本期增加额	本期摊销额	其他减少额	期末额
模具	7,006,241.86	5,916,399.33	4,630,604.41		8,292,036.78
装修费	2,520,002.34	545,061.10	825,641.93	471,568.79	1,767,852.72
软件使用费	1,646,071.69	220,156.93	928,540.66		937,687.96
技术开发费	5,055.62		5,055.62		
固定资产改良支出	152,358.50		152,358.50		
其他	260,262.57		57,898.47		202,364.10
合计	11,589,992.58	6,681,617.36	6,600,099.59	471,568.79	11,199,941.56

(十七) 递延所得税资产/递延所得税负债：

1、递延所得税资产和递延所得税负债不以抵销后的净额列示

(1) 已确认的递延所得税资产和递延所得税负债

单位：元 币种：人民币

项目	期末数	期初数
递延所得税资产：		
应收款项坏账准备	5,009,545.50	6,159,421.63
存货跌价准备	4,826,808.33	2,843,965.14
固定资产减值准备	1,250,434.82	
长期股权投资减值准备		426,154.81
未实现毛利	15,638.96	

未弥补亏损		316,244.09
预提费用	1,634,032.59	1,374,391.10
小计	12,736,460.20	11,120,176.77
递延所得税负债：		
计入资本公积的可供出售金融资产公允价值变动		3,300,231.62
小计		3,300,231.62

(2) 未确认递延所得税资产明细

单位：元 币种：人民币

项目	期末数	期初数
可抵扣暂时性差异	29,076,096.34	37,977,294.91
可抵扣亏损	73,356,737.58	67,521,035.35
合计	102,432,833.92	105,498,330.26

(3) 未确认递延所得税资产的可抵扣亏损将于以下年度到期

单位：元 币种：人民币

年份	期末数	期初数	备注
2013 年		6,206,750.35	
2014 年	32,352,238.09	33,104,388.24	
2015 年	7,916,673.62	7,831,182.90	
2016 年	9,164,708.59	10,005,186.87	
2017 年	6,737,024.04	10,373,526.99	
2018 年	17,186,093.24		
合计	73,356,737.58	67,521,035.35	/

(十八) 资产减值准备明细：

单位：元 币种：人民币

项目	期初账面余额	本期增加	本期减少		期末账面余额
			转回	转销	
一、坏账准备	134,422,011.17	3,081,237.86		15,941,396.25	121,561,852.78
二、存货跌价准备	17,103,893.42	9,599,286.51		1,005,071.37	25,698,108.56
三、可供出售金融资产减值准备					
四、持有至到期投资减值准备					
五、长期股权投资减值准备	2,841,032.08			2,841,032.08	
六、投资性房地产减值准备	1,855,069.42				1,855,069.42
七、固定资产减值准备	3,064,627.73	5,001,739.29		2,977,879.89	5,088,487.13
八、工程物资减值准备					
九、在建工程减值准备					

十、生产性生物资产减值准备					
其中：成熟生产性生物资产减值准备					
十一、油气资产减值准备					
十二、无形资产减值准备					
十三、商誉减值准备					
十四、其他					
合计	159,286,633.82	17,682,263.66		22,765,379.59	154,203,517.89

(十九) 短期借款：

1、短期借款分类：

单位：元 币种：人民币

项目	期末数	期初数
抵押借款	41,500,000.00	32,500,000.00
保证借款	2,000,000.00	8,500,000.00
信用借款	30,817,447.00	60,817,447.00
合计	74,317,447.00	101,817,447.00

(1) 抵押借款情况

贷款单位	金额	年利率	资金用途	未偿还原因	预计还款期
工商银行上海市崇明支行	10,000,000.00	5.88%	流动资金	未到期	2014 年
工商银行上海市崇明支行	9,000,000.00	5.88%	流动资金	未到期	2014 年
工商银行上海市崇明支行	10,000,000.00	5.88%	流动资金	未到期	2014 年
工商银行上海市崇明支行	10,000,000.00	5.88%	流动资金	未到期	2014 年
吴江农村商业银行桃源支行	2,500,000.00	基准利率上浮 10%	流动资金	未到期	2014 年
合计	41,500,000.00				

(2) 抵押物及质押物情况

抵押物名称	贷款金额	设置抵押单位	抵押物期末净值	权证号
应收账款保理	10,000,000.00	上海德科电子仪表有限公司	11,318,571.96	
应收账款保理	9,000,000.00	上海德科电子仪表有限公司	10,663,250.33	
应收账款保理	10,000,000.00	上海德科电子仪表有限公司	13,534,809.38	
应收账款保理	10,000,000.00	上海德科电子仪表有限公司	12,717,321.93	
吴江市桃源镇桃花源村 6、7 组土地使用权	2,500,000.00	吴江飞乐天电子材料有限公司	487,033.16	吴国用(2008)第 23123027 号

(二十) 应付票据：

单位：元 币种：人民币

种类	期末数	期初数
银行承兑汇票	17,700,000.00	14,700,000.00
合计	17,700,000.00	14,700,000.00

(二十一) 应付账款:

1、应付账款情况

单位: 元 币种: 人民币

项目	期末数	期初数
应付账款	342,244,945.06	370,763,719.33
合计	342,244,945.06	370,763,719.33

2、本报告期应付账款中应付持有公司 5%(含 5%)以上表决权股份的股东单位或关联方的款项情况

本报告期应付账款中无应付持有公司 5%(含 5%)以上表决权股份的股东单位或关联方的款项。

(二十二) 预收账款:

1、预收账款情况

单位: 元 币种: 人民币

项目	期末数	期初数
预收账款	3,544,757.48	2,828,348.02
合计	3,544,757.48	2,828,348.02

2、本报告期预收款项中预收持有公司 5%(含 5%)以上表决权股份的股东单位或关联方情况:

本报告期预收账款中无预收持有公司 5%(含 5%)以上表决权股份的股东单位或关联方的款项。

(二十三) 应付职工薪酬

单位: 元 币种: 人民币

项目	期初账面余额	本期增加	本期减少	期末账面余额
一、工资、奖金、津贴和补贴	2,995,551.50	174,228,711.02	174,321,088.52	2,903,174.00
二、职工福利费		7,927,261.43	7,927,261.43	
三、社会保险费		38,951,084.55	38,951,084.55	
医疗保险费		11,412,848.96	11,412,848.96	
基本养老保险费		23,497,760.46	23,497,760.46	
年金缴费		943,430.88	943,430.88	
失业保险费		1,651,970.39	1,651,970.39	
工伤保险费		652,152.99	652,152.99	
生育保险费		789,968.40	789,968.40	
其他		2,952.47	2,952.47	
四、住房公积金		5,866,956.60	5,866,956.60	
五、辞退福利		940,246.00	58,996.00	881,250.00
六、其他	1,538,560.36	113,998.80	490,026.80	1,162,532.36
七、工会经费和职工教育经费	506,144.43	3,106,133.01	3,242,420.66	369,856.78
合计	5,040,256.29	231,134,391.41	230,857,834.56	5,316,813.14

工会经费和职工教育经费金额 369,856.78 元, 因解除劳动关系给予补偿 58,996.00 元。

根据《中华人民共和国劳动合同法》的相关规定，子公司宜兴市飞乐天和电子材料有限公司(以下简称“宜兴飞乐”)股东决议与现有职工解除劳动关系并转让股权，需支付相应辞退补偿。经宜兴飞乐人力资源部测算，现有职工的协商解除劳动关系费用为 881,250.00 元。

(二十四) 应交税费：

单位：元 币种：人民币

项目	期末数	期初数
增值税	2,768,594.74	2,846,042.14
营业税	78,128.46	139,044.79
企业所得税	6,453,756.35	2,077,653.20
个人所得税	290,796.88	482,715.04
城市维护建设税		
教育费附加	224,609.25	348,038.38
城市维护建设税	128,717.65	195,098.99
河道管理费	52,478.54	66,899.05
其他	55,480.53	426.00
合计	10,052,562.40	6,155,917.59

(二十五) 应付股利：

单位：元 币种：人民币

单位名称	期末数	期初数	超过 1 年未支付原因
香港汎星有限公司	1,742,018.57	1,742,018.57	
合计	1,742,018.57	1,742,018.57	/

(二十六) 其他应付款：

1、其他应付款情况

单位：元 币种：人民币

项目	期末数	期初数
其他应付款	117,008,629.44	155,767,204.71
合计	117,008,629.44	155,767,204.71

2、本报告期其他应付款中应付持有公司 5%(含 5%)以上表决权股份的股东单位或关联方情况
本报告期其他应付款中无应付持有公司 5%(含 5%)以上表决权股份的股东单位或关联方的款项。

(二十七) 长期借款：

1、长期借款分类：

单位：元 币种：人民币

项目	期末数	期初数
信用借款	394,338.00	394,338.00
合计	394,338.00	394,338.00

(二十八) 专项应付款：

单位：元 币种：人民币

项目	期初数	本期增加	本期减少	期末数	备注说明
重点技术改造项目专项资金	5,600,000.00		587,686.77	5,012,313.23	
汽车继电器技改项目专项补助资金	2,352,244.14			2,352,244.14	
电动汽车磷酸铁锂动力电池组模块与控制系统开发项目		950,000.00	190,000.00	760,000.00	
新型无级调速汽车冷却风扇控制器技术改造项目	842,843.97		210,711.00	632,132.97	
智能电网的新一代用电管理系统技术改造项目	697,970.68		697,970.68		
特色产业中小企业专项资金	580,990.68		580,990.68		
莘庄镇企业扶持资金	560,000.00			560,000.00	
国家中小企业发展专项资金	500,000.00			500,000.00	
绿色能源转换控制系统系列组件导通测试设备开发项目	120,000.00	30,000.00		150,000.00	
闵行区财政小巨人补贴	90,000.00			90,000.00	
合计	11,344,049.47	980,000.00	2,267,359.13	10,056,690.34	/

(二十九) 其他非流动负债:

单位: 元 币种: 人民币

项目	期末账面余额	期初账面余额
汽车车身电子控制器及关键电子电器产业化项目的政府补贴	2,564,145.22	3,144,770.96
合计	2,564,145.22	3,144,770.96

(三十) 股本:

单位: 元 币种: 人民币

	期初数	本次变动增减(+、-)					期末数
		发行新股	送股	公积金转股	其他	小计	
股份总数	755,043,154.00						755,043,154.00

(三十一) 资本公积

单位: 元 币种: 人民币

项目	期初数	本期增加	本期减少	期末数
资本溢价（股本溢价）	370,861,237.59			370,861,237.59
其他资本公积	18,867,828.55	12,536,804.88	12,455,494.86	18,949,138.57
合计	389,729,066.14	12,536,804.88	12,455,494.86	389,810,376.16

本期资本公积增加主要系子公司宜兴市飞乐天和电子材料有限公司受公司债务豁免所致。

本期资本公积减少主要系公司所持可供出售金融资产全部出售所致。

(三十二) 盈余公积：

单位：元 币种：人民币

项目	期初数	本期增加	本期减少	期末数
法定盈余公积	54,062,338.48	11,843,857.23		65,906,195.71
合计	54,062,338.48	11,843,857.23		65,906,195.71

(三十三) 未分配利润：

单位：元 币种：人民币

项目	金额	提取或分配比例（%）
调整前 上年末未分配利润	200,279,746.61	/
调整后 年初未分配利润	200,279,746.61	/
加：本期归属于母公司所有者的净利润	119,378,228.93	/
减：提取法定盈余公积	11,843,857.23	10
应付普通股股利	31,711,812.43	30.24
期末未分配利润	276,102,305.88	/

(三十四) 营业收入和营业成本：

1、营业收入、营业成本

单位：元 币种：人民币

项目	本期发生额	上期发生额
主营业务收入	2,071,463,342.39	1,960,857,246.93
其他业务收入	32,326,336.78	58,812,806.63
营业成本	1,872,971,514.55	1,728,732,060.72

2、主营业务（分行业）

单位：元 币种：人民币

行业名称	本期发生额		上期发生额	
	营业收入	营业成本	营业收入	营业成本
电子行业	2,050,710,397.26	1,842,384,685.70	1,939,022,687.80	1,677,647,150.12
其他	20,752,945.13	11,850,168.00	21,834,559.13	12,034,977.62
合计	2,071,463,342.39	1,854,234,853.70	1,960,857,246.93	1,689,682,127.74

3、主营业务（分产品）

单位：元 币种：人民币

产品名称	本期发生额		上期发生额	
	营业收入	营业成本	营业收入	营业成本
汽车电子	1,797,278,263.82	1,643,929,642.73	1,657,165,174.79	1,457,347,086.07
其他电子产品	224,138,123.12	175,878,501.10	199,231,158.48	161,223,044.04

通信	29,294,010.32	22,576,541.87	82,626,354.53	59,077,020.01
其他	20,752,945.13	11,850,168.00	21,834,559.13	12,034,977.62
合计	2,071,463,342.39	1,854,234,853.70	1,960,857,246.93	1,689,682,127.74

4、主营业务（分地区）

单位：元 币种：人民币

地区名称	本期发生额		上期发生额	
	营业收入	营业成本	营业收入	营业成本
上海	838,283,972.34	764,020,744.49	738,473,789.79	640,119,021.97
国内其他地区	1,110,694,755.80	989,374,741.19	1,103,611,273.26	947,521,843.56
国外	122,484,614.25	100,839,368.02	118,772,183.88	102,041,262.21
合计	2,071,463,342.39	1,854,234,853.70	1,960,857,246.93	1,689,682,127.74

5、公司前五名客户的营业收入情况

单位：元 币种：人民币

客户名称	营业收入	占公司全部营业收入的比例（%）
第一名	250,307,664.06	11.90
第二名	117,429,961.72	5.58
第三名	86,993,834.61	4.14
第四名	77,067,516.07	3.66
第五名	64,196,829.55	3.05
合计	595,995,806.01	28.33

(三十五) 营业税金及附加：

单位：元 币种：人民币

项目	本期发生额	上期发生额	计缴标准
营业税	1,319,606.23	1,536,700.31	应税收入
城市维护建设税	1,458,563.47	1,756,500.55	流转税
教育费附加	2,402,614.62	2,331,592.64	
合计	5,180,784.32	5,624,793.50	/

(三十六) 销售费用

单位：元 币种：人民币

项目	本期发生额	上期发生额
运输费	17,234,009.16	14,207,089.45
售后服务费	10,801,002.07	15,539,644.98
职工薪酬	5,345,352.16	5,738,393.08
包装费	2,942,426.63	2,415,889.37
差旅费	780,285.85	1,319,315.31
其他	9,950,281.75	10,418,866.08
合计	47,053,357.62	49,639,198.27

(三十七) 管理费用

单位：元 币种：人民币

项目	本期发生额	上期发生额
职工薪酬	83,671,302.30	80,036,387.56

技术开发费	82,687,277.33	72,476,600.76
咨询费	13,188,777.31	5,233,074.18
折旧与摊销	13,365,501.26	14,055,817.01
差旅费	4,545,936.44	5,313,212.04
业务招待费	3,964,995.22	5,405,216.16
其他	25,846,239.16	38,982,483.27
合计	227,270,029.02	221,502,790.98

(三十八) 财务费用

单位：元 币种：人民币

项目	本期发生额	上期发生额
利息支出	5,413,744.72	9,432,532.58
减：利息收入	-1,968,119.64	-2,947,914.42
汇兑损失	4,316,395.42	1,505,650.49
减：汇兑收益	-695,807.95	-191,407.45
其他	754,069.69	1,168,338.37
合计	7,820,282.24	8,967,199.57

(三十九) 公允价值变动收益：

单位：元 币种：人民币

产生公允价值变动收益的来源	本期发生额	上期发生额
交易性金融资产	249,115.48	562,763.17
合计	249,115.48	562,763.17

(四十) 投资收益：

1、投资收益明细情况：

单位：元 币种：人民币

	本期发生额	上期发生额
成本法核算的长期股权投资收益	2,176,280.78	2,658,340.38
权益法核算的长期股权投资收益	158,728,391.71	95,346,097.66
处置长期股权投资产生的投资收益	9,839,867.76	7,991,287.26
持有可供出售金融资产等期间取得的投资收益	121,104.30	300,754.90
处置交易性金融资产取得的投资收益	-173,629.74	5,538,810.05
其他		-1,372,403.38
处置可供出售金融资产的投资收益	12,075,744.88	
合计	182,767,759.69	110,462,886.87

2、按成本法核算的长期股权投资收益：

单位：元 币种：人民币

被投资单位	本期发生额	上期发生额	本期比上期增减变动的原因
慈溪沪光汽车零部件有限公司	191,780.78	224,570.00	
上海雅斯拓智能卡技术有限公司	1,984,500.00	1,984,500.00	
上海银行股份有限公司		383,547.84	
其他		65,722.54	
合计	2,176,280.78	2,658,340.38	/

3、按权益法核算的长期股权投资收益：

单位：元 币种：人民币

被投资单位	本期发生额	上期发生额	本期比上期增减变动的原因
上海三联汽车线束有限公司	137,267,502.57	82,456,457.29	
上海日精仪器有限公司	7,918,113.35	4,838,451.82	
上海住矿电子浆料有限公司	6,247,721.31	6,029,707.66	
上海雷迪埃电子有限公司	7,169,850.75	2,819,738.90	
上海金誉阿拉丁投资管理有限 公司	116,220.15	-804,853.94	
其他	8,983.58	6,595.93	
合计	158,728,391.71	95,346,097.66	/

(四十一) 资产减值损失：

单位：元 币种：人民币

项目	本期发生额	上期发生额
一、坏账损失	3,081,237.86	1,756,724.47
二、存货跌价损失	9,599,286.51	1,400,752.08
三、可供出售金融资产减值损失		
四、持有至到期投资减值损失		
五、长期股权投资减值损失		
六、投资性房地产减值损失		
七、固定资产减值损失	5,001,739.29	
八、工程物资减值损失		
九、在建工程减值损失		
十、生产性生物资产减值损失		
十一、油气资产减值损失		
十二、无形资产减值损失		
十三、商誉减值损失		
十四、其他		
合计	17,682,263.66	3,157,476.55

(四十二) 营业外收入：

1、营业外收入情况

单位：元 币种：人民币

项目	本期发生额	上期发生额	计入当期非经常性损益 的金额
非流动资产处置利得合计	19,242,893.62	341,230.88	19,242,893.62
其中：固定资产处置利得	6,465,143.62	341,230.88	6,465,143.62
无形资产处置利得	12,777,750.00		12,777,750.00
政府补助	3,487,258.78	7,621,562.28	3,487,258.78
软件企业退税		1,112,739.74	
罚款净收益	13,250.00	20,102.00	13,250.00
其他	240,225.80	50,924.45	240,225.80
合计	22,983,628.20	9,146,559.35	22,983,628.20

2、政府补助明细

单位：元 币种：人民币

项目	本期发生额	上期发生额	说明
上海市特色产业中心企业基金	930,000.00		
技术创新基金	360,000.00		
奉贤区级企业中心补贴	300,000.00		
汽车车身电子控制器及关键电子电器产业化项目专项资金	580,625.74	846,335.73	
重点技术改造项目专项资金	587,686.77		
电动汽车磷酸铁锂动力电池组模块与控制系统开发项目	190,000.00		
其他补贴款	259,500.00	281,600.00	
发改委汽车冷却风扇控制器技术改造项目补贴款	210,711.00	557,156.03	
发改委智能电网项目递延收益	68,735.27	137,470.52	
软件集成电路发展专项资金		1,800,000.00	
智能用电管理服务系统项目专项资金		1,060,000.00	
汽车传感器技改项目补贴款		650,000.00	
发改委汽车电子电器产品电磁兼容性测试平台项目补贴款		450,000.00	
上海企业技术创新中心技术引进与吸收项目补贴款		400,000.00	
冷却风扇 BLDC 控制系统项目补贴款		350,000.00	
市财政上海市专利新品补贴款		349,000.00	
汽车电子新品研发制造系统信息技术集成应用项目专项资金		270,000.00	
信息委汽车继电器组合开关技改项目补贴款		270,000.00	
信息委总集成总承包补贴款		200,000.00	
合计	3,487,258.78	7,621,562.28	/

(四十三) 营业外支出：

单位：元 币种：人民币

项目	本期发生额	上期发生额	计入当期非经常性损益的金额
非流动资产处置损失合计	6,790,538.20	280,472.32	6,790,538.20
其中：固定资产处置损失	6,790,538.20	280,472.32	6,790,538.20
对外捐赠	34,890.00	111,000.00	34,890.00

预计担保损失	-3,218,218.86		-3,218,218.86
罚款支出	33,868.17	70,000.00	33,868.17
滞纳金	45,245.98	11,744.97	45,245.98
其他	24,516.96	10,533.18	24,516.96
合计	3,710,840.45	483,750.47	3,710,840.45

(四十四) 所得税费用:

单位: 元 币种: 人民币

项目	本期发生额	上期发生额
按税法及相关规定计算的当期所得税	4,818,663.66	6,454,000.02
递延所得税调整	-2,217,663.92	362,882.77
合计	2,600,999.74	6,816,882.79

(四十五) 基本每股收益和稀释每股收益的计算过程:

(1) 基本每股收益的计算过程

- ①基本每股收益=归属于公司普通股股东的净利润÷发行在外普通股的加权平均数
 ②扣非后的基本每股收益=扣除非经常性损益后归属于普通股股东的净利润÷发行在外普通股的加权平均数(本期股本未发生变动,因此,发行在外普通股的加权平均数=年初发行在外普通股股数)

(2) 公司本报告期末不存在稀释性潜在普通股。

(四十六) 其他综合收益

单位: 元 币种: 人民币

项目	本期金额	上期金额
1. 可供出售金融资产产生的利得(或损失)金额	-13,200,926.48	1,940,552.32
减: 可供出售金融资产产生的所得税影响	-3,300,231.62	485,138.08
前期计入其他综合收益当期转入损益的净额		
小计	-9,900,694.86	1,455,414.24
2. 按照权益法核算的在被投资单位其他综合收益中所享有的份额		1,635,152.16
减: 按照权益法核算的在被投资单位其他综合收益中所享有的份额产生的所得税影响		
前期计入其他综合收益当期转入损益的净额	2,554,800.00	
小计	-2,554,800.00	1,635,152.16
3. 现金流量套期工具产生的利得(或损失)金额		
减: 现金流量套期工具产生的所得税影响		
前期计入其他综合收益当期转入损益的净额		
转为被套期项目初始确认金额的调整额		
小计		
4. 外币财务报表折算差额		
减: 处置境外经营当期转入损益的净额		
小计		
5. 其他		
减: 由其他计入其他综合收益产生的所得税影响		

前期其他计入其他综合收益当期转入损益的净额		
小计		
合计	-12,455,494.86	3,090,566.40

(四十七) 现金流量表项目注释:

1、收到的其他与经营活动有关的现金:

单位: 元 币种: 人民币

项目	金额
利息收入	1,968,119.64
其他	7,446,652.65
合计	9,414,772.29

2、支付的其他与经营活动有关的现金:

单位: 元 币种: 人民币

项目	金额
运输费	17,417,743.07
业务招待费	4,778,454.67
技术开发费	56,139,423.08
差旅费	5,640,454.10
包装费	2,942,426.63
办公费	3,553,138.65
其他	48,811,193.64
合计	139,282,833.84

3、收到的其他与投资活动有关的现金:

单位: 元 币种: 人民币

项目	金额
出售子公司债权收到的款项	18,410,000.00
其他	64,760.55
合计	18,474,760.55

4、支付的其他与投资活动有关的现金:

单位: 元 币种: 人民币

项目	金额
各项动迁费用支出	16,434,009.98
子公司购买理财产品	8,000,000.00
上海崇明建设(集团)有限公司暂支款	1,500,000.00
合计	25,934,009.98

5、收到的其他与筹资活动有关的现金:

单位: 元 币种: 人民币

项目	金额
上海埃斯缔伊汽车服务有限公司对外筹资款	3,210,000.00
合计	3,210,000.00

6、支付的其他与筹资活动有关的现金:

单位：元 币种：人民币

项目	金额
吴江飞乐电子元件有限公司偿还对外借款	2,883,329.00
归还上海飞乐爱心基金会款项	1,530,000.00
合计	4,413,329.00

(四十八) 现金流量表补充资料:

1、现金流量表补充资料:

单位：元 币种：人民币

补充资料	本期金额	上期金额
1. 将净利润调节为经营活动现金流量:		
净利润	125,500,110.94	114,918,110.10
加: 资产减值准备	17,682,263.66	3,157,476.55
固定资产折旧、油气资产折耗、生产性生物资产折旧	42,252,513.05	40,655,513.20
无形资产摊销	3,836,624.05	3,971,216.18
长期待摊费用摊销	6,600,099.59	5,443,863.48
处置固定资产、无形资产和其他长期资产的损失 (收益以“-”号填列)	-18,973,698.19	-205,904.21
固定资产报废损失(收益以“-”号填列)	6,521,342.77	145,145.65
公允价值变动损失(收益以“-”号填列)	-249,115.48	-562,763.17
财务费用(收益以“-”号填列)	9,034,332.19	10,701,001.38
投资损失(收益以“-”号填列)	-182,767,759.69	-110,462,886.87
递延所得税资产减少(增加以“-”号填列)	-2,217,663.92	217,423.61
递延所得税负债增加(减少以“-”号填列)		
存货的减少(增加以“-”号填列)	30,026,053.38	16,886,251.27
经营性应收项目的减少(增加以“-”号填列)	-29,478,047.98	14,575,511.47
经营性应付项目的增加(减少以“-”号填列)	-17,397,057.86	-57,474,891.44
其他		
经营活动产生的现金流量净额	-9,630,003.49	41,965,067.20
2. 不涉及现金收支的重大投资和筹资活动:		
债务转为资本		
一年内到期的可转换公司债券		
融资租入固定资产		
3. 现金及现金等价物净变动情况:		
现金的期末余额	204,117,673.11	247,829,702.24
减: 现金的期初余额	247,829,702.24	321,562,002.10
加: 现金等价物的期末余额		
减: 现金等价物的期初余额		
现金及现金等价物净增加额	-43,712,029.13	-73,732,299.86

2、本期取得或处置子公司及其他营业单位的相关信息

单位：元 币种：人民币

项目	本期发生额	上期发生额
----	-------	-------

一、取得子公司及其他营业单位的有关信息：		
1. 取得子公司及其他营业单位的价格		
2. 取得子公司及其他营业单位支付的现金和现金等价物		
减：子公司及其他营业单位持有的现金和现金等价物		
3. 取得子公司及其他营业单位支付的现金净额		
4. 取得子公司的净资产		
流动资产		
非流动资产		
流动负债		
非流动负债		
二、处置子公司及其他营业单位的有关信息：		
1. 处置子公司及其他营业单位的价格	22,105,450.86	24,687,757.91
2. 处置子公司及其他营业单位收到的现金和现金等价物	22,105,450.86	24,687,757.91
减：子公司及其他营业单位持有的现金和现金等价物	4,637,677.61	3,983,622.57
3. 处置子公司及其他营业单位收到的现金净额	17,467,773.25	20,704,135.34
4. 处置子公司的净资产	16,915,159.87	50,783,380.93
流动资产	56,676,835.41	64,650,221.77
非流动资产	5,218,297.54	2,686,868.95
流动负债	43,892,866.09	11,787,061.24
非流动负债	1,087,106.99	4,766,648.55

3、现金和现金等价物的构成

单位：元 币种：人民币

项目	期末数	期初数
一、现金	204,117,673.11	247,829,702.24
其中：库存现金	419,899.24	796,130.27
可随时用于支付的银行存款	192,296,976.47	235,713,931.00
可随时用于支付的其他货币资金	11,400,797.40	11,319,640.97
可用于支付的存放中央银行款项		
存放同业款项		
拆放同业款项		
二、现金等价物		
其中：三个月内到期的债券投资		
三、期末现金及现金等价物余额	204,117,673.11	247,829,702.24

八、关联方及关联交易

(一) 本企业的母公司情况

单位：元 币种：人民币

母公司名称	企业类型	注册地	法人代表	业务性质	注册资本	母公司对本企业的持股比例(%)	母公司对本企业的表决权比例(%)	本企业最终控制方	组织机构代码
上海仪电电子(集团)有限公司	国有控股	上海市田林路168号	王强	照明器具、电子产品等	2,600,000,000	17.82	17.82	上海市国有资产监督管理委员会	58342582-7

								员会	
--	--	--	--	--	--	--	--	----	--

(二) 本企业的子公司情况

单位:元 币种:人民币

子公司全称	企业类型	注册地	法人代表	业务性质	注册资本	持股比例 (%)	表决权比例 (%)	组织机构代码
上海元一电子有限公司	有限责任公司	上海市顾戴路 3009 号第 6 幢 11 层 1108 室	丁康祥	电子线束, 电缆等	55,000,000	100.00	100.00	60723693-3
上海沪工汽车电器有限公司	有限责任公司	上海市嘉定区黄渡镇谢春路 1288 号	邱忠成	汽车继电器	70,500,000	100.00	100.00	13229376-5
上海红灯通信设备厂有限公司	有限责任公司	苍梧路 5 号 2 幢 202 室	张美华	无线通信设备	120,880	100.00	100.00	13299226-7
珠海乐星电子有限公司	中外合资	珠海市南屏科技工业园屏北二路 20 号	陈勇	生产和销售自产插件和电子元件	4,370,000 美元	63.96	63.96	72507197-3
吴江飞乐电子元件有限公司	中外合资	吴江市桃源镇南和开发区	陈国良	电极箔	25,857,100	35.00	55.56	74068690-9
吴江飞乐天和电子有限公司	有限责任公司	吴江市桃源镇南和开发区	郑德良	电极箔	2,000,000	35.00	55.56	74068658-9
宜兴市飞乐天和电子有限公司	有限责任公司	宜兴市周铁镇南环路口	程云	电极箔	12,520,000	80.00	80.00	70353082-5
上海飞乐汽车控制系统有限公司	有限责任公司	上海市奉贤区展发路 389 号	邱忠成	汽车线束、汽车电子产品及配件	30,000,000	100.00	100.00	68545595-5
上海德科电子仪表有限公司	有限责任公司	上海市崇明县长江大街 218 号	邱忠成	汽车仪表	122,425,000	97.50	97.50	60735045-3
吉林省德科电子有限公司	有限责任公司	四平市铁东区平东大街 1276	杨毅	汽车仪表	10,000,000	49.725	51.00	77106474-X

		号							
重庆德科 电子仪表 有限公司	有限 责任 公司	九龙坡区二郎科城路科技园 B3-7 层	杨毅	汽车仪表	1,000,000	49.725	51.00	79588379-0	
上海森太 克汽车电 子有限公 司	有限 责任 公司	崇明县长江路 219 号	杨毅	汽车传感器	3,500,000	58.50	60.00	79893901-6	
上海敏越 汽车零部 件有限公 司	有限 责任 公司	崇明县长江农场原长江仪表厂内	杨毅	汽车零部 件	1,000,000	49.725	51.00	79561626-2	
上海雷洲 电子机械 有限公司	有限 责任 公司	崇明县长江农场长江大街 216 号	杨毅	汽车零部 件	1,000,000	49.725	51.00	67118071-9	
上海望奇 汽车电子 有限公司	有限 责任 公司	崇明县长江农场长江大街 260 号 3 幢	杨毅	汽车零部 件	1,000,000	49.725	51.00	67456999-X	
上海埃斯 缔伊汽车 服务有限 公司	有限 责任 公司	崇明县富民支路 58 号 57 室	杨毅	汽车配件 销售	1,000,000	49.725	51.00	78958041-9	

(三) 本企业的合营和联营企业的情况

单位:元 币种:人民币

被投资单 位名称	企业类型	注册地	法人代表	业务性质	注册资本	本企业持 股比例(%)	本企业在 被投资单 位表决权 比例(%)	组织机构代 码
一、合营企业								
上海金誉 阿拉丁投 资管理有 限公司	有限 责任 公司	静安区新 闸路 1250 号 4 楼 481 室	樊志强	投资管理	18,000,000	50.00	50.00	67112245-5
二、联营企业								
上海三联 汽车线束 有限公司	有限 责任 公司	嘉定区安 亭镇墨玉 路北首	张黎平	汽车电线 束	21,604,000	42.00	42.00	13362272-7
上海雷迪 埃电子有 限公司	中外合 资	闸北区永 和路 390 号	刘家雄	电子元件	10,200,000 美元	20.00	20.00	60733642-4

上海住矿电子浆料有限公司	中外合资	田林路195弄51号	刘家雄	电子浆料	200,000,000 日元	31.00	31.00	60732265-5
上海日精仪器有限公司	台港澳与境内合资	莘庄工业区春光路288号	永井正二	汽车仪表	10,000,000 美元	20.00	20.00	60730448-1
上海海潮汽车零部件销售有限公司	有限责任公司	东江湾路188号3号楼2楼	陈大为	汽车配件销售	500,000	20.00	20.00	70340955-8

(四) 本企业的其他关联方情况

其他关联方名称	其他关联方与本公司关系	组织机构代码
慈溪沪光汽车零部件有限公司	其他	75628544-8
上海安普泰科电子有限公司	其他	60720704-0
上海精密科学仪器有限公司	其他	13220117-0
上海华鑫物业管理顾问有限公司	其他	13280764-X
上海仪电分析仪器有限公司	其他	58867530-7
上海仪电物理光学仪器有限公司	其他	58867536-6
上海普林电子有限公司	其他	77853819-4
上海金鑫电子有限公司	其他	60720356-8
上海广联电子有限公司	其他	63156192-0
上海雷磁创益仪器仪表有限公司	其他	60722597-8
上海仪电电子印刷科技有限公司	其他	60732267-1
上海仪电物联技术股份有限公司	其他	63204432-7
上海华冠电子设备有限责任公司	其他	13227143-5
上海仪电资产管理(集团)有限公司	其他	78426345-7
上海沧鑫投资管理咨询有限公司	其他	58343742-2

(五) 关联交易情况

1、采购商品/接受劳务情况表

单位：元 币种：人民币

关联方	关联交易内容	关联交易定价方式及决策程序	本期发生额		上期发生额	
			金额	占同类交易金额的比例(%)	金额	占同类交易金额的比例(%)
慈溪沪光汽车零部件有限公司	采购汽车电子材料	根据公司的关联交易制度的相关规定进行决策,并以市场公允价为基础,采用协议方式予以确认。	35,561,528.21	2.00	11,210,566.30	0.77
上海普林电子有限公司	采购汽车电子材料	根据公司的关联交易制度的相关规定进行决策,	4,284,896.33	0.24	4,869,994.31	0.33

		并以市场公允价为基础，采用协议方式予以确认。				
上海仪电电子印刷科技有限公司	采购汽车电子材料	根据公司的关联交易制度的相关规定进行决策，并以市场公允价为基础，采用协议方式予以确认。	1,404,904.68	0.09	2,903,442.40	0.20
上海安普泰科电子有限公司	采购汽车电子材料	根据公司的关联交易制度的相关规定进行决策，并以市场公允价为基础，采用协议方式予以确认。	8,750.00	0.01	1,528,504.00	0.10
上海金鑫电子有限公司	采购汽车电子材料	根据公司的关联交易制度的相关规定进行决策，并以市场公允价为基础，采用协议方式予以确认。	404,264.38	0.02	100,644.21	0.01
上海雷迪埃电子有限公司	采购汽车电子材料	根据公司的关联交易制度的相关规定进行决策，并以市场公允价为基础，采用协议方式予以确认。			95,445.68	0.01
上海雷磁创益仪器仪表有限公司	采购其他电子材料	根据公司的关联交易制度的相关规定进行决策，并以市场公允价为基础，采用协议方式予以确认。	256.41	0.00	6,541.88	0.01
上海海潮汽车零部件销售有限公司	采购汽车电子材料	根据公司的关联交易制度的相关规定进行决策，并以市场公允价为基础，采用协议方式予以确认。	4,998,513.90	0.28		
上海仪电分析	采购其他电子	根据公司的关联	74,136.76	0.20		

仪器有限公司	材料	交易制度的相关规定进行决策，并以市场公允价为基础，采用协议方式予以确认。				
上海广联电子有限公司	采购汽车电子材料	根据公司的关联交易制度的相关规定进行决策，并以市场公允价为基础，采用协议方式予以确认。	3,900.00	0.01	3,900.00	0.01
上海仪电科学仪器股份有限公司	采购其他电子材料	根据公司的关联交易制度的相关规定进行决策，并以市场公允价为基础，采用协议方式予以确认。			2,835.90	0.01
上海精科天美贸易有限公司	采购其他电子材料	根据公司的关联交易制度的相关规定进行决策，并以市场公允价为基础，采用协议方式予以确认。			2,393.16	0.01
上海亿人通信终端有限公司	采购汽车电子材料	根据公司的关联交易制度的相关规定进行决策，并以市场公允价为基础，采用协议方式予以确认。	3,404,926.65	0.19		

出售商品/提供劳务情况表

单位：元 币种：人民币

关联方	关联交易内容	关联交易定价方式及决策程序	本期发生额		上期发生额	
			金额	占同类交易金额的比例 (%)	金额	占同类交易金额的比例 (%)
上海海潮汽车零部件销售有限公司	销售汽车电子商品	根据公司的关联交易制度的相关规定进行决策，并以市场公允价为基础，采用协议	8,952,602.41	0.45	6,909,617.97	0.42

		方式予以确认。				
慈溪沪光汽车零部件有限公司	销售汽车电子材料	根据公司的关联交易制度的相关规定进行决策,并以市场公允价为基础,采用协议方式予以确认。	24,853,551.62	1.26	3,720,699.16	0.22
上海广联电子有限公司	销售汽车电子材料	根据公司的关联交易制度的相关规定进行决策,并以市场公允价为基础,采用协议方式予以确认。	979,150.49	0.05	607,472.39	0.04
上海金鑫电子有限公司	销售汽车电子材料	根据公司的关联交易制度的相关规定进行决策,并以市场公允价为基础,采用协议方式予以确认。	268,518.19	0.01	378,974.57	0.02
上海亿人通信终端有限公司	销售汽车电子材料	根据公司的关联交易制度的相关规定进行决策,并以市场公允价为基础,采用协议方式予以确认。	4,587,217.65	0.23		
上海仪电电子印刷科技有限公司	销售汽车电子材料	根据公司的关联交易制度的相关规定进行决策,并以市场公允价为基础,采用协议方式予以确认。	49,202.39	0.01		

2、关联租赁情况
公司出租情况表:

单位:元 币种:人民币

出租方名称	承租方名称	租赁资产种类	租赁起始日	租赁终止日	租赁收益定价依据	年度确认的
-------	-------	--------	-------	-------	----------	-------

					据	租赁收益
上海飞乐股份有限公司	上海华鑫物业管理顾问有限公司	房屋建筑物	2011年11月1日	2014年8月31日	根据公司的关联交易制度的相关规定进行决策,并以市场公允价为基础,采用协议方式予以确认。	5,189,500.00
上海飞乐股份有限公司	上海仪电分析仪器有限公司	房屋建筑物	2011年1月1日	2013年12月31日	根据公司的关联交易制度的相关规定进行决策,并以市场公允价为基础,采用协议方式予以确认。	2,634,240.00
上海飞乐股份有限公司	上海仪电物理光学仪器有限公司	房屋建筑物	2011年1月1日	2013年12月31日	根据公司的关联交易制度的相关规定进行决策,并以市场公允价为基础,采用协议方式予以确认。	1,122,912.00
上海沪工汽车电器有限公司	慈溪沪光汽车零部件有限公司	房屋建筑物	2012年1月1日	2013年8月30日	根据公司的关联交易制度的相关规定进行决策,并以市场公允价为基础,采用协议方式予以确认。	130,616.33
上海飞乐股份有限公司	上海沧鑫投资管理咨询有限公司	房屋建筑物	2013年1月1日	2013年12月31日	根据公司的关联交易制度的相关规定进行决策,并以市场公允价为基础,采用协议方式予以确认。	1,013,586.78

公司承租情况表:

单位:元 币种:人民币

出租方名称	承租方名称	租赁资产种类	租赁起始日	租赁终止日	年度确认的租赁费
上海华鑫物业管理顾问有限公司	上海德科电子仪表有限公司	房屋建筑物	2012年2月1日	2013年9月30日	514,755.00
上海华鑫物业管理顾问有限公司	上海华冠电子设备有限责任公司	房屋建筑物	2011年11月1日	2013年6月30日	585,340.00

3、关联方资金拆借

单位:元 币种:人民币

关联方	拆借金额	起始日	到期日	说明
拆出				
上海金誉阿拉丁	25,000,000.00	2008年2月22日		还款期已过约定

投资管理有限公 司				期限
--------------	--	--	--	----

4、其他关联交易

公司与上海仪电资产管理(集团)有限公司(以下简称"仪电资产")签订协议书, 本协议涉及的转移对象及标的为公司离休人员的管理、服务及其社会保险关系, 2013 年支付予仪电资产费用 483.7 万元。

公司于 2013 年 8 月向上海华冠电子设备有限责任公司支付了 300 万元的搬迁补偿费。

公司于 2013 年 9 月向上海沧鑫投资管理咨询有限公司支付动迁补偿费 1,084,925.00 元。

除上述关联交易外, 公司本报告期无其他关联交易。

(六) 关联方应收应付款项

上市公司应收关联方款项:

单位:元 币种:人民币

项目名称	关联方	期末		期初	
		账面余额	坏账准备	账面余额	坏账准备
应收账款	上海海潮汽车零部件销售有限公司	737,522.16	36,876.11	2,556,563.35	127,828.17
应收账款	上海广联电子有限公司	347,860.05	17,393.00	106,283.73	5,314.19
应收账款	上海金鑫电子有限公司	60,728.26	3,036.41	8,142.38	407.12
应收账款	上海亿人通信终端有限公司	1,383,280.48	69,164.02		
其他应收款	上海金誉阿拉丁投资管理有限公司	25,000,000.00	25,000,000.00	25,000,000.00	25,000,000.00
其他应收款	上海华鑫物业管理顾问有限公司	28,500.00	1,425.00	604,954.00	30,247.70
其他应收款	上海精密科学仪器有限公司			286,282.00	14,314.00
其他应收款	上海仪电分析仪器有限公司	50,000.00	2,500.00	42,032.45	2,101.62
其他应收款	上海安普泰科电子有限公司	126,563.70	6,328.19	9,141.00	457.05
其他应收款	上海雅斯拓智能卡技术有限公司	5,137.00	256.85		
其他应收款	上海雷迪埃电子有限公司	50,634.00	2,531.70		
其他应收款	上海华冠电子设备有限责任公司	15,630.00	781.50		
预付账款	上海雷磁创益	146.00			

	仪器仪表有限公司				
预付账款	上海仪电资产经营管理有限公司	2,418,500.00			

上市公司应付关联方款项:

单位:元 币种:人民币

项目名称	关联方	期末账面余额	期初账面余额
应付账款	慈溪沪光汽车零部件有限公司	4,086,985.77	3,845,848.56
应付账款	上海普林电子有限公司	1,706,387.83	1,541,294.06
应付账款	上海仪电电子印刷科技有限公司	261,486.98	1,401,145.24
应付账款	上海仪电分析仪器有限公司		
应付账款	上海金鑫电子有限公司	292,585.39	39,989.10
应付账款	上海安普泰科电子有限公司		44,722.08

九、股份支付:

无

十、或有事项:

无

十一、承诺事项:

无

十二、其他重要事项:

(一) 以公允价值计量的资产和负债

单位:元 币种:人民币

项目	期初金额	本期公允价值变动损益	计入权益的累计公允价值变动	本期计提的减值	期末金额
金融资产					
1、以公允价值计量且其变动计入当期损益的金融资产(不含衍生金融资产)	750,884.52	249,115.48			
2、衍生金融资产					
3、可供出售金融资产	20,839,844.48	-9,900,694.86			
金融资产小计	21,590,729.00	-9,651,579.38			
上述合计	21,590,729.00	-9,651,579.38			

(二) 其他

经公司第八届第八次董事会决议通过,公司同意免除子公司宜兴市飞乐天和电子材料有限公司 19,540,713.80 元债务。

十三、母公司财务报表主要项目注释

(一) 应收账款：

1、应收账款按种类披露：

单位：元 币种：人民币

种类	期末数				期初数			
	账面余额		坏账准备		账面余额		坏账准备	
	金额	比例 (%)	金额	比例 (%)	金额	比例 (%)	金额	比例 (%)
按组合计提坏账准备的应收账款：								
按账龄组合计提坏账准备的应收账款	45,169,925.80	100.00	44,973,814.79	99.57	50,518,671.33	99.96	45,155,293.47	89.38
组合小计	45,169,925.80	100.00	44,973,814.79	99.57	50,518,671.33	99.96	45,155,293.47	89.38
单项金额虽不重大但单项计提坏账准备的应收账款					20,000.00	0.04	20,000.00	100.00
合计	45,169,925.80	/	44,973,814.79	/	50,538,671.33	/	45,175,293.47	/

组合中，按账龄分析法计提坏账准备的应收账款：

单位：元 币种：人民币

账龄	期末数			期初数		
	账面余额		坏账准备	账面余额		坏账准备
	金额	比例 (%)		金额	比例 (%)	
1 年以内小计				5,610,877.13	11.11	280,543.86
1 至 2 年	280,158.59	0.62	84,047.58	33,732.51	0.07	10,119.75
2 至 3 年				18,863.66	0.04	9,431.83
3 年以上	44,889,767.21	99.38	44,889,767.21	44,855,198.03	88.78	44,855,198.03
合计	45,169,925.80	100.00	44,973,814.79	50,518,671.33	100.00	45,155,293.47

2、本报告期应收账款中持有公司 5%(含 5%)以上表决权股份的股东单位情况

本报告期应收账款中无持有公司 5%(含 5%)以上表决权股份的股东单位的欠款。

3、应收账款金额前五名单位情况

单位：元 币种：人民币

单位名称	与本公司关系	金额	年限	占应收账款总额的比例(%)
第一名	非关联方	251,413.47	1-2 年	0.56
第二名	非关联方	245,063.56	3 年以上	0.54
第三名	非关联方	154,303.99	3 年以上	0.34
第四名	非关联方	128,743.41	3 年以上	0.29
第五名	非关联方	115,380.00	3 年以上	0.26
合计	/	894,904.43	/	1.99

(二) 其他应收款：

1、其他应收款按种类披露：

单位：元 币种：人民币

种类	期末数				期初数			
	账面余额		坏账准备		账面余额		坏账准备	
	金额	比例 (%)	金额	比例 (%)	金额	比例 (%)	金额	比例 (%)
单项金额重大并单项计提坏账准备的其他应收账款					19,540,713.80	12.86	19,540,713.80	100.00
按组合计提坏账准备的其他应收账款：								
按组合计提坏账准备的其他应收款	162,145,697.20	99.66	67,590,442.87	41.69	132,361,750.72	87.14	73,297,826.52	55.38
组合小计	162,145,697.20	99.66	67,590,442.87	41.69	132,361,750.72	87.14	73,297,826.52	55.38
单项金额虽不重大但单项计提坏账准备的其他应收账款	558,210.38	0.34	558,210.38	100.00				
合计	162,703,907.58	/	68,148,653.25	/	151,902,464.52	/	92,838,540.32	/

组合中，按账龄分析法计提坏账准备的其他应收账款：

单位：元 币种：人民币

账龄	期末数			期初数		
	账面余额		坏账准备	账面余额		坏账准备
	金额	比例 (%)		金额	比例 (%)	
1 年以内小计	82,909,500.37	51.13	4,145,475.02	33,276,132.24	25.14	1,663,806.61
1 至 2 年	22,494,447.94	13.87	6,748,334.38	23,468,009.35	17.73	7,040,402.81
2 至 3 年	90,230.85	0.06	45,115.43	22,047,984.06	16.66	11,023,992.03

3 年以上	56,651,518.04	34.94	56,651,518.04	53,569,625.07	40.47	53,569,625.07
合计	162,145,697.20	100.00	67,590,442.87	132,361,750.72	100.00	73,297,826.52

期末单项金额虽不重大但单项计提坏账准备的其他应收账款

单位：元 币种：人民币

其他应收款内容	账面余额	坏账准备	计提比例(%)	计提理由
客户 1	365,702.70	365,702.70	100	存在较大回收风险
客户 2	188,641.58	188,641.58	100	存在较大回收风险
客户 3	3,866.10	3,866.10	100	存在较大回收风险
合计	558,210.38	558,210.38	/	/

2、本报告期实际核销的其他应收款情况

单位：元 币种：人民币

单位名称	其他应收款性质	核销金额	核销原因	是否因关联交易产生
合计共 12 户客户 的其他应收款	往来款	26,046,727.95	无法获取可收回 的相关证据	否
合计	/	26,046,727.95	/	/

3、本报告期其他应收款中持有公司 5%(含 5%)以上表决权股份的股东单位情况

本报告期其他应收账款中无持有公司 5%(含 5%)以上表决权股份的股东单位的欠款。

4、其他应收账款金额前五名单位情况

单位：元 币种：人民币

单位名称	与本公司关系	金额	年限	占其他应收账款 总额的比例(%)
第一名	子公司	34,000,000.00	2 年以内	20.90
第二名	子公司	33,425,000.00	3 年以内	20.54
第三名	子公司	26,161,160.60	1 年以内及 3 年以上	16.08
第四名	合营企业	25,000,000.00	3 年以上	15.37
第五名	子公司	12,555,445.49	2 年以内	7.72
合计	/	131,141,606.09	/	80.61

(三) 长期股权投资

按成本法核算

单位：元 币种：人民币

被投资单位	投资成本	期初余额	增减变动	期末余额	减值准备	本期计提减值准备	在被投资单位持股比例(%)	在被投资单位表决权比例(%)
上海红灯通信设备厂有限公司	15,179,710.20	15,179,710.20		15,179,710.20	15,179,710.20		100.00	100.00

司								
上海华冠电子设备有限公司	25,632,900.00	25,632,900.00	-25,632,900.00					
上海沪工汽车电器有限公司	49,734,955.00	49,734,955.00		49,734,955.00			100.00	100.00
珠海乐星电子有限公司	12,944,351.00	12,944,351.00		12,944,351.00			63.96	63.96
上海元一电子有限公司	55,724,120.00	55,724,120.00		55,724,120.00			100.00	100.00
上海飞乐电子系统有限公司	6,526,296.18	6,526,296.18	-6,526,296.18					
上海飞乐进出口有限公司	5,400,000.00	5,400,000.00	-5,400,000.00					
吴江飞乐电子元件有限公司	8,540,500.00	8,540,500.00		8,540,500.00			35.00	55.56
宜兴市飞乐天和电子材料有限公司	10,019,850.00	10,019,850.00		10,019,850.00	10,019,850.00		80.00	80.00
上海飞乐汽车控制系统有限公司	30,000,000.00	30,000,000.00		30,000,000.00			100.00	100.00
上海德科电子仪表有限公司	199,792,598.52	199,792,598.52		199,792,598.52			97.50	97.50
西安思安科技	15,598,599.46	15,598,599.46		15,598,599.46			16.93	16.93

信息股份有限公司									
上海安普泰科电子有限公司	12,410,000.00	12,410,000.00		12,410,000.00				7.69	7.69
上海雅斯拓智能卡技术有限公司	6,125,000.00	6,125,000.00		6,125,000.00				12.25	12.25
上海银行股份有限公司	5,055,272.14	5,055,272.14		5,055,272.14				0.07	0.07
上海三悦电子有限公司	540,649.74	540,649.74	-540,649.74						

按权益法核算

单位：元 币种：人民币

被投资单位	投资成本	期初余额	增减变动	期末余额	减值准备	本期计提减值准备	现金红利	在被投资单位持股比例(%)	在被投资单位表决权比例(%)
上海三联汽车线束有限公司	48,400,000.00	297,391,205.34	80,082,625.78	377,473,831.12			57,184,876.79	42.00	42.00
上海精仪有限公司	72,020,800.95	72,870,981.75	7,747,825.57	80,618,807.32			2,398,508.73	20.00	20.00
上海住矿电子浆料有限公司	5,150,000.00	43,120,743.80	4,465,491.88	47,586,235.68			1,782,229.43	31.00	31.00
上海雷迪	4,527,699.19	28,816,744.44	7,169,850.75	35,986,595.19				20.00	20.00

埃子有限公司									
上海誉拉投资管理 有限公司	9,000,000.00	7,535,869.24	116,220.15	7,652,089.39				50.00	50.00

(四) 营业收入和营业成本:

1、营业收入、营业成本

单位: 元 币种: 人民币

项目	本期发生额	上期发生额
主营业务收入	21,150,632.32	33,807,686.33
其他业务收入	1,568,918.62	2,209,805.12
营业成本	14,853,343.30	26,261,812.96

2、主营业务(分行业)

单位: 元 币种: 人民币

行业名称	本期发生额		上期发生额	
	营业收入	营业成本	营业收入	营业成本
电子元件	397,687.19	611,975.91	11,361,787.20	11,376,822.17
其他	20,752,945.13	11,850,168.00	22,445,899.13	12,034,977.62
合计	21,150,632.32	12,462,143.91	33,807,686.33	23,411,799.79

3、主营业务(分产品)

单位: 元 币种: 人民币

产品名称	本期发生额		上期发生额	
	营业收入	营业成本	营业收入	营业成本
其他电子产品	397,687.19	611,975.91	11,361,787.20	11,376,822.17
其他	20,752,945.13	11,850,168.00	22,445,899.13	12,034,977.62
合计	21,150,632.32	12,462,143.91	33,807,686.33	23,411,799.79

4、主营业务(分地区)

单位: 元 币种: 人民币

地区名称	本期发生额		上期发生额	
	营业收入	营业成本	营业收入	营业成本
上海	20,752,945.13	11,850,168.00	29,942,298.79	19,541,297.21
国内	397,687.19	611,975.91	3,865,387.54	3,870,502.58
合计	21,150,632.32	12,462,143.91	33,807,686.33	23,411,799.79

5、公司前五名客户的营业收入情况

单位：元 币种：人民币

客户名称	营业收入总额	占公司全部营业收入的比例 (%)
第一名	9,449,073.35	41.59
第二名	5,189,500.00	22.84
第三名	2,634,240.00	11.59
第四名	1,122,912.00	4.94
第五名	1,013,586.78	4.46
合计	19,409,312.13	85.42

(五) 投资收益：

1、投资收益明细

单位：元 币种：人民币

	本期发生额	上期发生额
成本法核算的长期股权投资收益	1,984,500.00	31,406,841.23
权益法核算的长期股权投资收益	158,719,408.13	95,339,501.73
处置长期股权投资产生的投资收益	-10,517,295.06	2,500,514.22
持有可供出售金融资产等期间取得的投资收益	121,104.30	300,754.90
处置交易性金融资产取得的投资收益	-173,629.74	5,538,810.05
可供出售金融资产等取得的投资收益	12,075,744.88	
合计	162,209,832.51	135,086,422.13

2、按成本法核算的长期股权投资收益

单位：元 币种：人民币

被投资单位	本期发生额	上期发生额	本期比上期增减变动的原因
上海沪工汽车电器有限公司		20,000,000.00	本期不分配
上海元一电子有限公司		8,973,070.85	
上海雅斯拓智能卡技术有限公司	1,984,500.00	1,984,500.00	
其他		449,270.38	
合计	1,984,500.00	31,406,841.23	/

3、按权益法核算的长期股权投资收益

单位：元 币种：人民币

被投资单位	本期发生额	上期发生额	本期比上期增减变动的原因
上海三联汽车线束有限公司	137,267,502.57	82,456,457.29	
上海日精仪器有限公司	7,918,113.35	4,838,451.82	
上海住矿电子浆料有限公司	6,247,721.31	6,029,707.66	
上海雷迪埃电子有限公司	7,169,850.75	2,819,738.90	
上海金誉阿拉丁投资管理有限公司	116,220.15	-804,853.94	
合计	158,719,408.13	95,339,501.73	/

(六) 现金流量表补充资料：

单位：元 币种：人民币

补充资料	本期金额	上期金额

1. 将净利润调节为经营活动现金流量:		
净利润	118,438,572.33	83,844,636.54
加: 资产减值准备	1,155,362.20	8,433,790.03
固定资产折旧、油气资产折耗、生产性生物资产折旧	8,746,762.82	10,325,894.70
无形资产摊销	26,583.87	26,583.88
长期待摊费用摊销		
处置固定资产、无形资产和其他长期资产的损失 (收益以“-”号填列)	-17,172,728.36	-127,257.44
固定资产报废损失(收益以“-”号填列)		378.32
公允价值变动损失(收益以“-”号填列)	-249,115.48	-562,763.17
财务费用(收益以“-”号填列)	357,630.58	4,052,368.08
投资损失(收益以“-”号填列)	-162,209,832.51	-135,086,422.13
递延所得税资产减少(增加以“-”号填列)		
递延所得税负债增加(减少以“-”号填列)		
存货的减少(增加以“-”号填列)		3,752,215.23
经营性应收项目的减少(增加以“-”号填列)	6,681,970.56	-982,248.53
经营性应付项目的增加(减少以“-”号填列)	1,686,833.68	5,087,190.04
其他		
经营活动产生的现金流量净额	-42,537,960.31	-21,235,634.45
2. 不涉及现金收支的重大投资和筹资活动:		
债务转为资本		
一年内到期的可转换公司债券		
融资租入固定资产		
3. 现金及现金等价物净变动情况:		
现金的期末余额	53,418,177.17	91,183,164.74
减: 现金的期初余额	91,183,164.74	191,993,042.31
加: 现金等价物的期末余额		
减: 现金等价物的期初余额		
现金及现金等价物净增加额	-37,764,987.57	-100,809,877.57

十四、补充资料

(一) 当期非经常性损益明细表

单位: 元 币种: 人民币

非经常性损益项目	2013 年金额	2012 年金额	2011 年金额
非流动资产处置损益	22,292,223.18	8,052,045.82	24,105,936.41
计入当期损益的政府补助,但 与公司正常经营业务密切相 关,符合国家政策规定、按照 一定标准定额或定量持续享 受的政府补助除外	3,487,258.78	7,621,562.28	2,074,833.80
与公司正常经营业务无关的 或有事项产生的损益	3,218,218.86		1,018,732.01
除同公司正常经营业务相关 的有效套期保值业务外,持有	12,151,230.62	6,101,573.22	5,752,289.74

交易性金融资产、交易性金融负债产生的公允价值变动损益，以及处置交易性金融资产、交易性金融负债和可供出售金融资产取得的投资收益			
除上述各项之外的其他营业外收入和支出	114,954.69	-1,504,655.08	-288,361.39
少数股东权益影响额	849,287.95	-128,910.52	-795.02
所得税影响额	-380,261.34	-892,705.44	-333,663.28
合计	41,732,912.74	19,248,910.28	32,328,972.27

(二) 净资产收益率及每股收益

报告期利润	加权平均净资产收益率 (%)	每股收益	
		基本每股收益	稀释每股收益
归属于公司普通股股东的净利润	8.29	0.16	0.16
扣除非经常性损益后归属于公司普通股股东的净利润	5.39	0.10	0.11

第十一节 备查文件目录

- (一) 载有法定代表人、主管会计工作负责人、会计机构负责人签名并盖章的财务报表。
- (二) 载有会计师事务所盖章、注册会计师签名并盖章的审计报告原件。
- (三) 报告期内在《上海证券报》上公开披露过的所有公司文件的正本及公告的原稿。

董事长：黄峰
上海飞乐股份有限公司
2014 年 3 月 10 日