

山东新华医疗器械股份有限公司

600587

2013 年年度报告

SHINVA

二〇一四年三月十二日

重要提示

一、 公司董事会、监事会及董事、监事、高级管理人员保证年度报告内容的真实、准确、完整，不存在虚假记载、误导性陈述或重大遗漏，并承担个别和连带的法律责任。

二、 公司全体董事出席董事会会议。

三、 上会会计师事务所（特殊普通合伙）为本公司出具了标准无保留意见的审计报告。

四、 公司负责人赵毅新、主管会计工作负责人李财祥及会计机构负责人（会计主管人员）郑家东声明：保证年度报告中财务报告的真实、准确、完整。

五、 是否存在被控股股东及其关联方非经营性占用资金情况？
否

六、 是否存在违反规定决策程序对外提供担保的情况？
否

目录

第一节	释义及重大风险提示	4
第二节	公司简介	5
第三节	会计数据和财务指标摘要	7
第四节	董事会报告	9
第五节	重要事项	19
第六节	股份变动及股东情况	26
第七节	董事、监事、高级管理人员和员工情况	32
第八节	公司治理	37
第九节	内部控制	41
第十节	财务会计报告	42
第十一节	备查文件目录	136

第一节 释义及重大风险提示

一、 释义

在本报告书中，除非文义另有所指，下列词语具有如下含义：

常用词语释义		
中国证监会	指	中国证券监督管理委员会
公司、新华医疗、母公司	指	山东新华医疗器械股份有限公司
淄矿集团/控股股东	指	淄博矿业集团有限责任公司
《公司法》	指	《中华人民共和国公司法》
《证券法》	指	《中华人民共和国证券法》
《公司章程》	指	《山东新华医疗器械股份有限公司章程》
元、万元	指	人民币元、人民币万元，中国法定流通
新华手术	指	新华手术器械有限公司
医用环保	指	山东新华医用环保设备有限公司
北京雅致美	指	北京雅致美医疗科技有限公司
上海泰美	指	上海泰美医疗器械有限公司
新华奇林	指	山东新华奇林软件技术有限公司
众生医药	指	淄博众生医药有限公司
北京威泰科	指	北京威泰科生物技术有限公司
新华瑞思	指	上海新华瑞思医疗科技有限公司
上海天清	指	上海天清生物材料有限公司
新华泰康（北京）	指	新华泰康投资控股（北京）有限公司
上海新华泰康	指	上海新华泰康生物技术有限公司
神思医疗	指	山东神思医疗设备有限公司
长沙弘成	指	长沙弘成科技有限公司
长春博迅	指	长春博迅生物技术有限责任公司
中德牙科	指	山东中德牙科技术有限公司
上海聚力通	指	上海聚力通医疗供应链有限公司
淄矿中心医院	指	淄博矿业集团有限责任公司中心医院
济南新华	指	济南新华医院投资管理有限公司

二、 重大风险提示：

公司已在本报告中详细描述存在的风险，敬请查阅第四节董事会报告中关于公司未来发展的讨论与分析中可能面对的风险因素的内容。

第二节 公司简介

一、 公司信息

公司的中文名称	山东新华医疗器械股份有限公司
公司的中文名称简称	新华医疗
公司的外文名称	SHINVA MEDICAL INSTRUMENT CO.,LTD.
公司的外文名称缩写	SHINVA
公司的法定代表人	赵毅新

二、 联系人和联系方式

	董事会秘书	证券事务代表
姓名	季跃相	靳建国
联系地址	山东省淄博高新技术产业开发区新华医疗科技园	山东省淄博高新技术产业开发区新华医疗科技园
电话	0533-3587766	0533-3587766
传真	0533-3587768	0533-3587768
电子信箱	shinva@163.com	shinva@163.com

三、 基本情况简介

公司注册地址	山东省淄博高新技术产业开发区新华医疗科技园
公司注册地址的邮政编码	255086
公司办公地址	山东省淄博高新技术产业开发区新华医疗科技园
公司办公地址的邮政编码	255086
公司网址	http://www.shinva.net
电子信箱	shinva@163.com

四、 信息披露及备置地点

公司选定的信息披露报纸名称	《中国证券报》、《上海证券报》
登载年度报告的中国证监会指定网站的网址	www.sse.com.cn
公司年度报告备置地点	公司证券部

五、 公司股票简况

公司股票简况			
股票种类	股票上市交易所	股票简称	股票代码
A 股	上海证券交易所	新华医疗	600587

六、 公司报告期内注册变更情况

(一) 基本情况

注册登记日期	2013 年 9 月 16 日
注册登记地点	山东省济南市
企业法人营业执照注册号	370000018011499
税务登记号码	370303267171351

组织机构代码	26717135-1
--------	------------

(二) 公司首次注册情况的相关查询索引

公司首次注册情况详见 2011 年年度报告公司基本情况。

(三) 公司上市以来, 主营业务的变化情况

公司上市之初主营业务为消毒灭菌设备、放射诊断及治疗设备和医用消毒灭菌指示产品及耗材、制药设备、环保设备的生产、销售、维修和技术服务; 房屋建筑工程、空气净化工程及室内装饰工程设计、施工, 装饰装修、建筑智能化施工、医院设备及工业设备的安装

目前, 公司已经由单纯的医疗器械产品, 逐步形成了医疗器械、制药装备和医疗服务三大业务板块, 公司产品逐步实现了从产品营销到整体解决方案的跨越。

(四) 公司上市以来, 历次控股股东的变更情况

2009 年 12 月 22 日, 经国务院国有资产监督管理委员会国资产权[2009]1419 号文件批准, 公司原第一大股东山东省淄博市财政局将所持股份中的 38,974,260 股协议转让给淄博矿业集团有限责任公司, 并于 2009 年 12 月 31 日在中国证券登记结算有限责任公司上海分公司完成过户。此次转让完成后, 淄博矿业集团有限责任公司持有公司股份 38,974,260 股, 占公司总股本的 29%, 成为公司第一大股东, 山东省淄博市财政局持有公司股份 2,212,080 股, 占公司总股本的 1.65%。

七、 其他有关资料

公司聘请的会计师事务所名称 (境内)	名称	上会会计师事务所 (特殊普通合伙)
	办公地址	海市威海路 755 号文新报业大厦 20 层
	签字会计师姓名	赵玉朋 朱清滨
报告期内履行持续督导职责的保荐机构	名称	长城证券有限责任公司
	办公地址	北京市西城区西直门外大街 112 号阳光大厦 9 层
	签字的保荐代表人姓名	郑侠、刘斌
	持续督导的期间	2013-2014
报告期内履行持续督导职责的财务顾问	名称	西南证券股份有限公司
	办公地址	北京市西城区金融大街 35 号国际企业大厦 A 座 4 层
	签字的财务顾问主办人姓名	江亮君、孙菊
	持续督导的期间	2013-2014

第三节 会计数据和财务指标摘要

一、报告期末公司近三年主要会计数据和财务指标

(一) 主要会计数据

单位：元 币种：人民币

主要会计数据	2013 年	2012 年	本期比上年同期增减(%)	2011 年
营业收入	4,193,764,317.11	3,035,561,225.52	38.15	2,106,132,062.29
归属于上市公司股东的净利润	231,680,197.81	163,311,032.86	41.86	107,257,530.27
归属于上市公司股东的扣除非经常性损益的净利润	210,103,644.57	154,609,977.42	35.89	98,134,388.38
经营活动产生的现金流量净额	22,355,700.16	10,867,025.31	105.72	-22,369,885.28
	2013 年末	2012 年末	本期末比上年同期末增减(%)	2011 年末
归属于上市公司股东的净资产	2,413,056,584.74	1,478,329,952.28	63.23	788,957,191.92
总资产	5,390,801,054.23	3,378,381,069.88	59.57	1,952,263,655.19

(二) 主要财务数据

主要财务指标	2013 年	2012 年	本期比上年同期增减(%)	2011 年
基本每股收益(元/股)	1.28	0.98	30.61	0.72
稀释每股收益(元/股)	1.28	0.98	30.61	0.72
扣除非经常性损益后的基本每股收益(元/股)	1.16	0.93	24.73	0.66
加权平均净资产收益率(%)	13.25	13.13	增加 0.12 个百分点	14.4
扣除非经常性损益后的加权平均净资产收益率(%)	12.02	12.43	减少 0.41 个百分点	13.17

二、非经常性损益项目和金额

单位：元 币种：人民币

非经常性损益项目	2013 年金额	2012 年金额	2011 年金额
非流动资产处置损益	14,172,657.66	3,187,881.28	1,045,844.46
计入当期损益的政府补助,但与公司正常经营业务密切相关,符合国家政策规定、按照一定标准定额或定量持续享受的政府补助除外	18,272,186.90	6,337,852.47	9,091,300.00
除同公司正常经营业务相关的有效套期保值业务外,持有交易性金融资产、交易性金融负债产生的公允价值变动损益,以及处置交易性金融资产、交易性金融负债和可供出售金融资产取得的	606,461.34	-10,240	-27,180.00

投资收益			
单独进行减值测试的应收款项减值准备转回			437,100.00
除上述各项之外的其他营业外收入和支出	240,126.28	1,138,812.06	-50,340.11
少数股东权益影响额	-5,534,083.43	-298,838.68	-45,826.18
所得税影响额	-6,180,795.51	-1,654,411.69	-1,327,756.28
合计	21,576,553.24	8,701,055.44	9,123,141.89

三、 采用公允价值计量的项目

单位:元 币种:人民币

项目名称	期初余额	期末余额	当期变动	对当期利润的影响金额
交易性金融资产	21,040.00	112,240.00	91,200	
合计	21,040.00	112,240.00	91,200	

第四节 董事会报告

一、 董事会关于公司报告期内经营情况的讨论与分析

1、报告期内，公司营业收入 419,376.43 万元，比上年同期 303,556.12 万元增长 38.15%；实现利润总额 33,006.39 万元，比上年同期 21,968.07 万元增长 50.25%；实现净利润 26,647.35 万元，比上年同期 18,091.29 万元增长 47.29%；归属于上市公司股东的净利润 23,168.02 万元，比上年同期 16,331.10 万元增长 41.86%；经营活动产生的现金流量净额 2,235.57 万元，与上年同期的 1,086.70 万元相比增长 105.72%。

报告期末公司资产总额 539,080.11 万元，比上年度增加 337,838.11 万元，增幅为 59.57%，负债总额 266,803.38 万元，比上年度增加 91,447.99 万元，资产负债率为 49.49%，比上年末 51.91%降低 2.42 个百分点；归属于上市公司股东的股东权益总额为 241,305.66 万元，比上年 147,833 万元增加 93,472.66 万元，增幅为 63.23%。

2、报告期内，公司通过并购方式丰富了制药装备板块，开拓了新的利润增长点，加强了公司在中药制药装备业务上的竞争优势，积累了更丰富的客户资源，增强公司后续发展动力。

3、报告期内，通过外延并购和自主研发的方式丰富公司检验仪器及耗材产品线，营销网络资源共享，与原有业务协同发展。

4、建立健全业绩考核体系。公司建立了从产品到产品线，从产品线到业务板块的三级业绩考核体系，从不同层面上加强对公司的管理，保证公司业绩的稳步增长。

5、把握国家《关于促进健康服务业发展的若干意见》的政策，抓住医疗服务行业发展的良好机遇，加大在医疗服务的投入，保证公司的可持续发展。医疗服务是公司未来发展的重点板块，目前，公司已经成立医院投资管理部，针对公司收购的医院资源统一管理。

6、加强人才培养。公司成立新华医疗学院，通过内部培训和外部培训等不同的方式提高公司中高层管理人才和业务骨干的综合素质，保证公司发展所需人才。

(一) 主营业务分析

1、 利润表及现金流量表相关科目变动分析表

单位：元 币种：人民币

科目	本期数	上年同期数	变动比例 (%)
营业收入	4,193,764,317.11	3,035,561,225.52	38.15
营业成本	3,232,827,450.51	2,343,828,794.47	37.93
销售费用	334,277,513.92	257,286,290.74	29.92
管理费用	259,053,382.24	181,758,106.74	42.53
财务费用	34,756,931.69	17,810,608.78	95.15
经营活动产生的现金流量净额	22,355,700.16	10,867,025.31	105.72
投资活动产生的现金流量净额	-593,700,969.16	-554,786,903.49	7.01
筹资活动产生的现金流量净额	557,758,280.66	906,982,280.80	-38.50
研发支出	126,871,760.09	102,480,163.97	23.80

2、 收入

(1) 以实物销售为主的公司产品收入影响因素分析

医疗器械产品收入为 337,533.57 万元，比 2012 年增长 40.18%，环保设备收入为 3,281.42 万元，比 2012 年增长 8.54%，药品及器械经营收入为 75,004.04 万元，比 2012 年增长 33.96%，其增长的主要原因是销售规模扩大，调整产品结构，丰富产品线，提高产品的附加值所致。

(2) 新产品及新服务的影响分析
不适用

(3) 主要销售客户的情况

报告期内，公司前五名客户销售金额 259,673,131.53 元，占销售总额的 6.19%。

3、 成本

主要供应商情况

报告期内，公司前五名供应商采购金额 119,776.56 万元。

4、 费用

(1) 管理费用：报告期管理费用 25,905.34 万元，比上年同期 18,175.81 万元增长 42.53%，主要原因是职工薪酬、研发费支出增加及合并范围变更所致。

(2) 财务费用：报告期财务费用 3,475.69 万元，比上年同期 1,781.06 万元增长 95.15%。主要原因是借款增加，利息支出增加所致。

(3) 销售费用：报告期销售费用 33,427.75 万元，比上年同期 25,728.63 万元增长 29.92%。

5、 研发支出

(1) 研发支出情况表

单位：元

本期费用化研发支出	90,822,801.19
本期资本化研发支出	36,048,958.90
研发支出合计	126,871,760.09
研发支出总额占净资产比例 (%)	4.66
研发支出总额占营业收入比例 (%)	3.03

(2) 情况说明

报告期内公司进行了全自动软镜清洗消毒器、实验型冻干系统、后装三维治疗计划及定位传输系统、6MeV 边耦合驻波加速管、XH-RF1000 型数字化 X 射线透视摄影系统等产品研发和改进。

6、 现金流

(1) 报告期公司经营活动产生的现金流入量 475,896.98 万元，主要是销售商品、提供劳务收到的现金。经营活动产生的现金流出量 473,661.41 万元，主要是购买商品、接受劳务支付的现金和支付其他与经营活动有关的现金。经营活动产生的现金流净额 2,235.57 万元，与去年同期 1,086.7 万元相比，现金流量增长。

(2) 投资活动产生的现金流入量 21,470.57 万元，主要为收回投资收到的现金，投资活动产生的现金流出量 80,840.67 万元，主要为购建固定资产、无形资产和其他长期资产支付的现金。

(3) 筹资活动产生的现金流入量为 137,222.13 万元，主要是取得借款收到的现金和吸收投资收到的现金。筹资活动产生的现金流出量为 81,446.3 万元，主要是偿还债务支付的现金。

7、 其它

(1) 公司利润构成或利润来源发生重大变动的详细说明

报告期内归属于母公司所有者的净利润较上年同期增长 6,836.92 万元，主要原因是：

- a、完善对各事业部、厂、分厂及子公司以利润为主体的绩效考核体系，公司原有产品的稳步增长。
- b、并购项目的业绩增长。丰富检验仪器及试剂产品线 and 制药装备板块，扩大经营规模，提高盈利水平。
- c、公司配股募集资金项目带来的业绩增长。

(2) 公司前期各类融资、重大资产重组事项实施进度分析说明

1)公司非公开发行:公司 2012 年第二次临时股东大会于 2012 年 8 月 6 日召开,审议通过《关于公司向特定对象非公开发行股票的预案》,2013 年 4 月 10 日公司此次非公开发行获得中国证券监督管理委员会发审委审核通过。2013 年 5 月 24 日,中国证监会证监许可[2013]696 号文《关于核准山东新华医疗器械股份有限公司非公开发行股票的批复》核准公司本次发行。截止 2013 年 12 月 31 日已发行完毕。该事项详见公司此前在上海证券交易所网站及《中国证券报》、《上海证券报》上刊登的相关公告及附件。

2)公司发行股份购买资产并募集配套资金:公司 2013 年第一次临时股东大会于 2013 年 9 月 9 日召开,审议通过《关于山东新华医疗器械股份有限公司向特定对象发行股份购买资产并募集配套资金方案的议案》,2013 年 11 月 7 日公司此次发行股份购买资产并募集配套资金获得中国证券监督管理委员会重组委审核通过。2013 年 12 月 3 日,中国证监会证监许可[2013]1521 号文《关于核准山东新华医疗器械股份有限公司向王波等发行股份购买资产并募集配套资金的批复》核准公司本次发行。截止 2013 年 12 月 31 日已发行完毕。该事项详见公司此前在上海证券交易所网站及《中国证券报》、《上海证券报》上刊登的相关公告及附件。

(二) 行业、产品或地区经营情况分析

1、 主营业务分行业、分产品情况

单位:元 币种:人民币

主营业务分产品情况						
分产品	营业收入	营业成本	毛利率 (%)	营业收入比上年增减 (%)	营业成本比上年增减 (%)	毛利率比上年增减 (%)
医疗器械	3,375,335,679.07	2,481,200,856.77	26.49	40.18	40.36	增加 0.00 个百分点
环保设备	32,814,160.65	22,266,186.84	32.14	8.54	12.93	减少 0.03 个百分点
药品及器械经营	750,040,361.18	707,692,454.10	5.65	33.96	32.35	增加 0.01 个百分点

2、 主营业务分地区情况

单位:元 币种:人民币

地区	营业收入	营业收入比上年增减 (%)
国内	4,120,339,465.86	40.55
国外	37,850,735.04	-43.09

(三) 资产、负债情况分析

1、 资产负债情况分析表

单位:元

项目名称	本期期末数	本期期末数占总资产的比例 (%)	上期期末数	上期期末数占总资产的比例 (%)	本期期末金额较上期期末变动比例 (%)
货币资金	714,215,716.18	13.25	713,185,962.33	21.11	0.14
交易性金融资产	112,240.00	0.00	21,040.00	0.00	433.46
应收票据	63,491,025.92	1.18	17,100,496.65	0.51	271.28
应收账款	952,101,560.50	17.66	561,801,042.71	16.63	69.47
预付款项	286,081,384.36	5.31	163,182,970.03	4.83	75.31

其他应收款	97,563,274.06	1.81	63,023,677.45	1.87	54.80
存货	1,518,998,402.38	28.18	904,275,241.39	26.77	67.98
其他流动资产	31,000,000.00	0.58	12,000,000.00	0.36	158.33
长期股权投资	88,418,949.47	1.64	51,141,599.53	1.51	72.89
投资性房地产	6,181,862.07	0.11	6,395,170.90	0.19	-3.34
固定资产	519,087,404.80	9.63	378,079,817.28	11.19	37.30
在建工程	275,610,666.63	5.11	72,626,809.18	2.15	279.49
无形资产	301,169,602.03	5.59	145,733,594.01	4.31	106.66
商誉	497,554,119.47	9.23	262,991,292.42	7.78	89.19
长期待摊费用	7,776,223.43	0.14	5,935,095.49	0.18	31.02
递延所得税资产	31,438,622.93	0.58	20,887,260.51	0.62	50.52
短期借款	853,441,727.00	15.83	608,170,188.60	18.00	40.33
应付票据	199,695,244.86	3.70	57,299,000.00	1.70	248.51
应付账款	833,066,427.90	15.45	535,627,490.89	15.85	55.53
预收款项	556,213,906.54	10.32	427,301,910.89	12.65	30.17
应付职工薪酬	31,062,183.48	0.58	17,774,608.68	0.53	74.76
应交税费	14,194,643.40	0.26	4,750,559.79	0.14	198.80
应付利息	1,515,093.00	0.03	0.00	0.00	
应付股利	6,500,207.27	0.12	5,796,640.20	0.17	12.14
其他应付款	121,776,847.90	2.26	58,259,393.73	1.72	109.03
一年内到期的非流动负债	1,120,000.00	0.02	100,000.00	0.00	1,020.00
其他流动负债	6,805,819.00	0.13	5,099,249.00	0.15	33.47
长期借款	4,980,000.00	0.09	6,000,000.00	0.18	-17.00
递延所得税负债	10,434,394.08	0.19	7,507,228.47	0.22	38.99
其他非流动负债	27,227,354.17	0.51	19,867,604.17	0.59	37.04

2、 其他情况说明

项目	期末余额	年初余额	增减百分比	变动原因
应收票据	63,491,025.92	17,100,496.65	271.28%	主要系以票据结算业务增加所致
应收账款	952,101,560.50	561,801,042.71	69.47%	主要系营业收入增长，应收账款相应增加所致
预付款项	286,081,384.36	163,182,970.03	75.31%	主要系预付土地款增加及采购量增加所致
其他应收款	97,563,274.06	63,023,677.45	54.80%	主要系本期合并范围变更及押金增加所致
存货	1,518,998,402.38	904,275,241.39	67.98%	主要系母公司生产规模扩大及子公司上海泰美增加新的代理产品所致
其他流动资产	31,000,000.00	12,000,000.00	158.33%	主要系本期子公司购买的理财产品增加所致
长期股权投资	88,418,949.47	51,141,599.53	72.89%	主要系本期新增对南阳市骨科医院的投资所致
固定资产	519,087,404.80	378,079,817.28	37.30%	主要系上期在建工程本期完工转资及本期合并范围变更所致
在建工程	275,610,666.63	72,626,809.18	279.49%	主要系募集资金项目投入增加及医院综

				合楼投入增加所致
无形资产	301,169,602.03	145,733,594.01	106.66%	主要系本期新购入土地及合并范围变更所致
商誉	497,554,119.47	262,991,292.42	89.19%	主要系本期溢价收购子公司所致
长期待摊费用	7,776,223.43	5,935,095.49	31.02%	主要系期末市场推广费增加所致
递延所得税资产	31,438,622.93	20,887,260.51	50.52%	主要系期末可抵扣差异增加及合并范围变更所致
短期借款	853,441,727.00	608,170,188.60	40.33%	主要系销售规模扩大所需资金增加所致
应付票据	199,695,244.86	57,299,000.00	248.51%	主要系本期末办理票据增加所致
应付账款	833,066,427.90	535,627,490.89	55.53%	主要系采购量增加及合并范围变更所致
预收账款	556,213,906.54	427,301,910.89	30.17%	主要系销售规模扩大及合并范围变更所致
应付职工薪酬	31,062,183.48	17,774,608.68	74.76%	主要系应付奖金增加及合并范围变更所致
应交税费	14,194,643.40	4,750,559.79	198.80%	主要系合并范围变更所致
其他应付款	121,777,764.60	58,259,393.73	109.03%	主要系合并范围变更所致
递延所得税负债	10,434,394.08	7,507,228.47	38.99%	主要系本期新收购的子公司可辨认净资产公允价值大于账面价值所致
其他非流动负债	27,227,354.17	19,867,604.17	37.04%	主要系本期新收到政府补助增加所致

(四) 核心竞争力分析

- 1、战略目标与绩效考核相结合的管理模式。公司坚持三个"坚定不移"的发展战略与对各事业部、子公司等以利润为主体的绩效考核体系相结合的管理模式，不断丰富产品线，扩大市场份额。
- 2、较完善的研发体系。公司现有产品延伸开发、中期研发和战略研发相结合的三级研发体系；公司先后被认定为"高新技术企业"和"国家火炬计划重点高新技术企业"，公司的技术中心被认定为国家级企业技术中心,为公司的持续稳定发展奠定了基础。
- 3、品牌影响力。新华医疗具有 70 年的历史，经过不断的培育和积累，在医疗卫生领域和医疗器械行业具有很高的知名度、诚信度和美誉度。消毒灭菌设备被评为同行业唯一中国名牌，现在正积极创建国际品牌。

(五) 投资状况分析

1、 对外股权投资总体分析

单位:万元

报告期内投资额	39,655
投资额增减变动数	-11,182.06
上年同期投资额	50,837.06
投资额增减幅度(%)	-22%

主要被投资的公司情况

被投资的公司名称	主要经营活动	占被投资公司	投资额(万元)
----------	--------	--------	---------

		权益的比例(%)	
北京众为海泰医疗科技有限公司	技术开发、技术咨询、技术服务、技术转让；计算机系统服务；基础软件服务；销售五金交电、机械设备、计算机、软件及辅助设备、文化用品；机械设备租赁；租赁计算机、通讯设备	13.66	530
河北新华口腔科技有限公司	以人工种植牙为主的医疗门诊；种植牙技术推广、培训；研制、生产、销售以人工种植体为主的生物材料及有关器械	60	480
上海盛本包装材料有限公司	聚丙烯塑料薄膜、聚乙烯塑料薄膜生产销售；化工产品（除危险化学品、监控化学品、烟花爆竹、民用爆炸物品、易制毒化学品）、塑料制品、机械设备及配件批发零售；塑料薄膜应用技术研发、服务。	60	1,560
上海远跃制药机械有限公司	生产加工制药机械、轻工机械、食品机械、阀门及管道配件，机械设备安装调试，从事货物及技术的进出口业务。	90	35,280
北京翰齐高新投资管理有限公司	项目投资；投资管理；资产管理；技术推广服务；会议服务；组织文化艺术交流；承办展览展示	1.6	240
山东新华依科实验装备技术有限公司	实验装备技术、产品的生产、研发、销售及信息咨询服务；实验动物行业所需设备、用品的研发、生产与销售；实验设备的设计、安装及维护。机电设备的销售。	51	1,020
新华医疗健康产业（湖南）有限公司	医疗技术开发，技术推广，技术服务及信息咨询，政府允许的实业投资	45	117
山东神思医疗设备有限公司	生产、自销：二类基础外科手术器械、二类医用激光体外治疗仪器、二类物理治疗及康复设备	55	428

证券投资情况

序号	证券品种	证券代码	证券简称	最初投资金额（元）	持有数量（股）	期末账面价值（元）	占期末证券总投资比例（%）	报告期损益（元）
1	0							

2、非金融类公司委托理财及衍生品投资的情况

(1) 委托理财情况

本年度公司无委托理财事项。

(2) 委托贷款情况

本年度公司无委托贷款事项。

3、募集资金使用情况

(1) 募集资金总体使用情况

单位:元 币种:人民币

募集年份	募集方式	募集资金总额	本年度已使用募集资金总额	已累计使用募集资金总额	尚未使用募集资金总额	尚未使用募集资金用途

						及去向
2012	配股	602,211,203.64	157,524,435.02	568,896,303.93	33,314,899.71	存放于银行
2013	非公开发行	312,934,983.65	312,934,983.65	312,934,983.65	0	
2013	非公开发行	94,050,000.00	39,200,000.01	39,200,000.01	54,849,999.99	存放于银行
合计	/	1,009,196,187.29	509,659,418.68	921,031,287.59	88,164,899.70	/

2013 年度，公司对募集资金项目投入 157,524,435.02 元，利息收入 3,825,493.62 元。截至 2013 年 12 月 31 日，公司已累计使用募集资金 568,896,303.93 元，全部为对募集资金项目投入支出，已累计取得募集资金银行存款利息收入 5,789,202.61 元，公司募集资金余额为 39,104,102.32 元。

(2) 募集资金承诺项目使用情况

单位:万元 币种:人民币

承诺项目名称	是否变更项目	募集资金拟投入金额	募集资金本年度投入金额	募集资金实际累计投入金额	是否符合计划进度	项目进度	预计收益	产生收益情况	是否符合预计收益	未达到计划进度和收益说明	变更原因及募集资金变更程序说明
数字一体化手术室工程及设备	是	9,700.00	6,069.62	9,589.18	是	98.86	4,367	2,812.88	否		
低温灭菌设备及耗材项目	否	7,000.00	3,498.11	7,000.00	是	100.00	3,348	2,409.02	否		
口腔设备及耗材项目	是	2,021.00	1,132.85	1,724.75	否	85.34	867	275.63	否		
新华医疗研发中心创新项目	否	8,500.00	5,051.87	5,575.71	否	65.60					
流动资金	否	33,000.00		33,000.00	是	100.00					
收购长春博迅生物技术有限责任公司 75% 股权	否	31,293.50	31,293.50	31,293.50	是	100.00					
收购上海远跃制药机械有限公司 10% 股权及补充流动资金	否	9,405.00	3,920.00	3,920.00	是	41.68					
合计	/	100,919.50	50,965.95	92,103.14	/	/	8,582.00	/	/	/	/

(3) 募集资金变更项目情况

单位:万元 币种:人民币

变更投资项目资金总额		11,721								
变更后的项目名称	对应的原承诺项目	变更项目拟投入金额	本年度投入金额	累计实际投入金额	是否符合计划进度	变更项目的预计收益	产生收益情况	项目进度	是否符合预计收益	未达到计划进度和收益说明
口腔设备及耗材项目	口腔设备及耗材项目	2,021.00	1,132.85	1,724.75	否	867	275.63	85.34	否	
数字一体化手术室工程及设备项目	数字一体化手术室工程及设备项目	9,700.00	6,069.62	9,589.18	是	4,367	2,812.88	98.86	否	
合计	/	11,721	7,202.47	11,313.93	/	5,234	/	/	/	/

4、 主要子公司、参股公司分析

单位：万元

序号	公司名称	业务性质	主要产品或服务	总资产	净资产	净利润
1	新华手术	中外合资	手术器械的生产和销售	10,048.17	7,007.43	630.56
2	医用环保	有限责任公司	医用焚烧炉、医用水处理设备、医用毁形机的生产和销售	3,564.26	1,454.07	304.1
3	上海泰美	有限责任公司	销售三类医疗器械。	55,842.45	10,523.25	4,075.72
4	众生医药	有限责任公司	中成药、中药材、中药饮片、化学药制剂、化学原料药、抗生素、生化药品、生物制品（除疫苗）、精神药品（限二类）、蛋白同化制剂、肽类激素、医疗用毒性药品、罂粟壳、二、三类医疗器械产品预包装食品销售；一类医疗器械产品、玻璃仪器等	34,871.73	2,795.23	640.54
5	北京威泰科	有限责任公司	销售体外诊断试剂、医疗器械Ⅲ类。技术开发、技术咨询、技术服务；销售化工产品（不含危险化学品及一类易致毒化学品）、计算机、软件及辅助设备、建筑材料、工艺品。	24,080.99	6,972.90	1,683.02

6	长春博迅	有限责 任公司	体外诊断试剂[ABO、RhD 血型定 型试剂卡(单克隆抗体)]、II 类 6841 医用化验和基础设备器具、 III类 6840 临床检验分析仪器生 产、生物制品(限诊断药品)、体外 诊断试剂、240 临床检验分析仪器 销售,生物技术、医疗器械的开发、 技术转让。	10,881.93	9,083.55	5,742.28
---	------	------------	---	-----------	----------	----------

5、非募集资金项目情况

报告期内,公司无非募集资金投资项目。

二、董事会关于公司未来发展的讨论与分析

(一) 行业竞争格局和发展趋势

1、近年来,全球医疗器械产业快速发展,贸易往来活跃,平均增速达 7%左右,是同期国民经济增长速度的两倍左右。医疗器械产业作为全球高新技术产业竞争的焦点领域,其竞争正在向技术、人才、管理、服务、资本、标准等多维度、全方位拓展。我国医疗装备的整体水平有了很大提高,但是我国基层医疗机构设备配置水平偏低的总体格局尚未改变,还存在功能少、性能低、不好用、不适用等问题。与发达国家相比,我国医疗器械产业基础薄弱,产业链条不完整,整体竞争力较弱,基础产品综合性能和可靠性存在一定差距,部分核心关键技术尚未掌握,在产业竞争中处于不利地位。

2、《医疗器械科技产业"十二五"专项规划》(国科发计[2011]705 号)指出,到 2015 年,初步建立医疗器械研发创新链,医疗器械产业技术创新能力显著提升;突破一批共性关键技术和核心部件,重点开发一批具有自主知识产权的、高性能、高品质、低成本和主要依赖进口的基本医疗器械产品,满足我国基层医疗卫生体系建设需要和临床常规诊疗需求;进一步完善科技创新和产业发展的政策环境,培育一批创新品牌,大幅提高产业竞争力,医疗器械科技产业发展实现快速跨越。

(二) 公司发展战略

在"十二五"期间,新华医疗的发展战略是以三个"坚定不移"为核心,不断丰富产品线,扩大市场份额。三个"坚定不移"是:坚定不移地走健康产业之路,坚定不移地走自主创新之路,坚定不移地走收购兼并之路。

1、坚定不移地走"健康产业"之路。公司在继续发展壮大医疗器械和制药装备的基础上,向医疗服务领域扩展,公司定位于"医疗器械"、"制药装备"和"医疗服务"三个板块。

2、坚定不移地走自主创新之路,自主创新是公司持续发展的源泉。公司重点加强中长期新产品的研发。公司根据对市场的预测和研究,研发代表国际先进水平的产品,并进行战略产品的研发和储备,实现由过去中短期研发向中长期研发的转变,连续不断地推出技术含量高、市场容量大、具有强大市场竞争力的新产品,为企业快速发展提供有力支撑。

3、坚定不移地走收购兼并之路。在未来发展中,公司将继续坚持内涵式发展和收购兼并并举的扩张发展模式,在国际国内选择符合自身发展战略、有潜力、与公司发展具有协同作用的目标实施并购,通过优势互补、资源共享,公司不断发展壮大。

(三) 经营计划

2014 年度,公司计划营业收入 52.6 亿元,计划营业成本 399,760 万元,计划营业费用 43,506 万元,计划管理费用 32,700 万元,计划财务费用 5,810 万元,利润总额预计比 2013 年实际约增长 30%。

(四) 因维持当前业务并完成在建投资项目公司所需的资金需求

2014 年公司维持日常业务及完成在建工程投资项目所需资金需求约为 76.2 亿元,资金使用计划主要为

生产经营支出、购买设备和工程建设支出等，资金来源为自有资金，不足部分将通过债务融资等方式解决。公司将通过统筹资金调度，优化资产结构，充分利用各种金融工具降低资金使用成本；同时严格控制公司各项费用支出，加快资金周转速度，合理安排资金使用计划，支持公司的健康快速发展。

(五) 可能面对的风险

- 1、 医疗器械行业市场竞争风险。医疗器械行业持续向好，国外大型医疗器械企业加速进入中国市场，以及内资品牌的竞争加剧，产品价格下降，压低行业利润。
- 2、 整合风险。随着公司经营规模的扩大，公司在经营决策、人才培养、运作实施和风险控制等方面的难度增加，公司将通过完善管理制度和管理架构，制定约束和激励机制等方式来降低整合风险。
- 3、 制药装备收入降低风险。基于 2013 年医药生产企业 GMP 改造完成，公司制药装备板块会受到一定的影响，一定程度上会带来收入的降低。

三、 董事会对会计师事务所“非标准审计报告”的说明

(一) 董事会、监事会对会计师事务所“非标准审计报告”的说明

√ 不适用

(二) 董事会对会计政策、会计估计或核算方法变更的原因和影响的分析说明

√ 不适用

(三) 董事会对重要前期差错更正的原因及影响的分析说明

√ 不适用

四、 利润分配或资本公积金转增预案

(一) 现金分红政策的制定、执行或调整情况

公司已根据中国证监会《关于进一步落实上市公司现金分红有关要求的通知》要求，修改完善了《公司章程》中有关利润分配政策的条款，同时制订了《山东新华医疗器械股份有限公司未来三年分红回报规划（2012-2014 年）》，并已经 2012 年 7 月 20 日公司第七届董事会第三十次会议及 2012 年 8 月 6 日公司 2012 年第二次临时股东大会审议通过。（详见上海证券交易所网站 www.sse.com.cn 相关公告）。报告期内公司 2012 年度利润分配方案严格执行了《公司章程》的分红政策。分红标准及比例清晰明确，相关的决策程序和机制完备，独立董事已尽职履责并发挥了应有的作用，中小股东有充分表达意见和诉求的机会，切实维护了中小股东的合法权益。

(二) 报告期内盈利且母公司未分配利润为正，但未提出现金红利分配预案的，公司应当详细披露原因以及未分配利润的用途和使用计划

√ 不适用

(三) 公司近三年（含报告期）的利润分配方案或预案、资本公积金转增股本方案或预案

单位：元 币种：人民币

分红年度	每 10 股送红股数(股)	每 10 股派息数(元)(含税)	每 10 股转增数(股)	现金分红的数额(含税)	分红年度合并报表中归属于上市公司股东的净利润	占合并报表中归属于上市公司股东的净利润的比率(%)
2013 年	0	1.2	10	23,852,857.68	231,680,197.81	10.30
2012 年	0	1	0	17,405,313.60	163,311,032.86	10.70
2011 年	0	1	0	17,405,313.60	107,257,530.27	16.23

第五节 重要事项

一、 重大诉讼、仲裁和媒体普遍质疑的事项

(一) 诉讼、仲裁或媒体质疑事项已在临时公告披露且无后续进展的

事项概述及类型	查询索引
公司委托天同证券有限责任公司进行国债投资	公司已于 2004 年 9 月 22 日发出关于委托理财未能按时收回的公告，具体内容刊登在《中国证券报》和《上海证券报》上。由于该笔委托金额存在收回风险，故公司 2004 年末计提坏账准备 4,410 万元人民币，详见 2004 年度报告。

二、 报告期内资金被占用情况及清欠进展情况

单位：万元 币种：人民币

控股股东及其他关联方非经营性占用上市公司资金的余额					报告期内发生的期间占用、期末归还的总金额	报告期内已清欠情况			
期初金额	报告期内发生额	期末余额	预计偿还方式	清偿时间		报告期内清欠总额	清欠方式	清欠金额	清欠时间(月份)
162.24	1,000.00	60	现金		1,102.24	1,102.24	现金偿还	1,102.24	

三、 破产重整相关事项

本年度公司无破产重整相关事项。

四、 资产交易、企业合并事项

(一) 公司收购、出售资产和企业合并事项已在临时公告披露且后续实施无变化的

事项概述及类型	查询索引
上海远跃制药机械股份有限公司 90% 的股权	详见新华医疗临 2013-031 号公告

(二) 临时公告未披露或有后续进展的情况

1、 收购资产情况

单位:万元 币种:人民币

交易对方或最终控制方	被收购资产	购买日	资产收购价格	自收购日起至本年末为上市公司贡献的净利润	自本年初至本年末为上市公司贡献的净利润(适用于同一控制下的企业合并)	是否为关联交易(如是,说明定价原则)	资产收购定价原则	所涉及的资产产权是否已全部过户	所涉及的债权债务是否已全部转移	该资产为上市公司贡献的净利润占利润总额的比例(%)	关联关系
陈晓民	上海盛本包装材料有限公司 60% 的股权	2013 年 5 月 24 日	1,560	-58.71		否	根据博华综评字(2013)16 号资产评估报告定价	是	是	0	其他

2、 资产置换情况

单位:万元 币种:人民币

置入资产名称	置出资产名称	置换日期	资产置换价格	置换产生的损益	置入资产自置入日起至本年末为上市公司贡献的净利润	置出资产自年初起至置出日为上市公司贡献的净利润	是否关联交易(如是,说明定价原则)	资产置换定价原则	置入所涉及的资产是否已全部过户	置入所涉及的债权债务是否已全部转移	置出所涉及的资产是否已全部过户	置出所涉及的债权债务是否已全部转移	资产置换为上市公司净利润占利润总额的比例(%)	关联关系
沈佳音 上海欣航实业有限公司55%的股权	上海聚力通医疗供应链有限公司49%的股权	2013年8月14日		119.7	136.3	16.6	否	根据淄双信评字(2013)号资产评估报告定价	是	是	是	是	0	其他

五、公司股权激励情况及其影响

√ 不适用

六、重大关联交易

(一) 与日常经营相关的关联交易

1、已在临时公告披露且后续实施无进展或变化的事项

事项概述	查询索引
众生医药与淄矿中心医院的关联交易	详见新华医疗临 2013-008 号公告

2、临时公告未披露的事项

单位:元 币种:人民币

关联交易方	关联关系	关联交易类型	关联交易内容	关联交易定价原则	关联交易价格	关联交易金额	占同类交易金额的比例(%)	关联交易结算方式	市场价格	交易价格与市场参考价格差异较大的原因
淄博伊马新华制药设备有限公司	参股子公司	接受劳务	接受劳务	参照市场价格确定		1,270,405.92	2.48	现金		无
成都奇林科技有限责任公司	参股子公司	购买商品	采购商品	参照市场价格确定		2,504,273.54	3.55	现金		无
平阴县中医医院	其他	购买商品	采购设备	参照市场价格确定		529,764.00	2.49	现金		无
淄博伊马新华制药设备有限公司	参股子公司	销售商品	销售材料	参照市场价格确定		7,553.10	0.00	现金		无
北京同仁堂淄博药店有限责任公司	其他	销售商品	销售药品	参照市场价格确定		8,190,218.83	1.09	现金		无
淄博昌国医院	其他	销售商品	销售药品	参照市场价格确定		14,790,395.12	1.97	现金		无
淄博昌国医院	其他	销售商品	销售器械	参照市场价格确定		3,326,555.94	0.19	现金		无
平阴县中医医院	其他	销售商品	销售药品	参照市场价格确定		17,519,102.97	2.34	现金		无

合计	/	/	48,138,269.42	14.11	/	/	/
----	---	---	---------------	-------	---	---	---

鉴于目前尚未出台对非营利性医院合并会计报表的方法和一般程序，公司暂把淄博昌国医院和平阴县中医医院作为关联方，公司目前正在积极进行医院的改制，以实现合并报表。

七、 重大合同及其履行情况

(一) 托管、承包、租赁事项

√ 不适用

(二) 担保情况

单位:万元 币种:人民币

公司对外担保情况（不包括对子公司的担保）	
报告期内担保发生额合计（不包括对子公司的担保）	0
报告期末担保余额合计（A）（不包括对子公司的担保）	0
公司对子公司的担保情况	
报告期内对子公司担保发生额合计	71,450.00
报告期末对子公司担保余额合计（B）	32,102.89
公司担保总额情况（包括对子公司的担保）	
担保总额（A+B）	32,102.89
担保总额占公司净资产的比例（%）	12.29
其中：	
为股东、实际控制人及其关联方提供担保的金额（C）	0
直接或间接为资产负债率超过 70% 的被担保对象提供的债务担保金额（D）	32,102.89
担保总额超过净资产 50% 部分的金额（E）	0
上述三项担保金额合计（C+D+E）	32,102.89

(三) 其他重大合同

截止报告期末共有 11 项借款合同：（1）2009 年 6 月 30 日公司与淄博高新技术产业开发区国有资产经营管理公司签订 600 万元期限 8 年的借款合同。（2）2013 年 3 月 18 日公司与中国农业银行丽景苑支行签订 2000 万元期限 1 年的借款合同。（3）2013 年 10 月 15 日公司与中国农业银行丽景苑支行签订 5000 万元期限 1 年的借款合同。（4）2013 年 11 月 8 日公司与中国农业银行丽景苑支行签订 5000 万元期限 1 年的借款合同。（5）2013 年 4 月 22 日公司与招商银行淄博分行签订 5000 万元期限 10 个月的借款合同。（6）2013 年 3 月 15 日公司与中国银行张店支行签订 5000 万元期限 1 年的借款合同。（7）2013 年 11 月 19 日公司与中国银行张店支行签订 7000 万元期限 1 年的借款合同。（8）2013 年 11 月 7 日公司与中国银行张店支行签订 5000 万元期限 1 年的借款合同。（9）2013 年 12 月 9 日公司与建设银行淄博高新支行签订 6000 万元期限 1 年的借款合同。（10）2013 年 12 月 18 日公司与建设银行淄博高新支行签订 4000 万元期限 1 年的借款合同。（11）2013 年 12 月 16 日公司与中国农业银行丽景苑支行签订 6000 万元期限 1 年的借款合同。

八、 承诺事项履行情况

(一) 上市公司、持股 5% 以上的股东、控股股东及实际控制人在报告期内或持续到报告期内的承诺事项

承诺背景	承诺类型	承诺方	承诺内容	承诺时间及期限	是否有履行期限	是否及时严格履行	如未能履行应说明未履行的具体原因	如未能及时履行应说明下一步计划
与再融资相关的承诺	解决同业竞争	淄博矿业集团有限责任公司	在关联关系存续的情况下，本公司将不会直接或者参与设立其它企业，从事与山东新华医疗器械股份有限公司构成直接或者间接竞争的生产经营和业务；并且保证在山东新华医疗器械股份有限公司将来扩大业务范围时放弃从事与山东新华医疗器械股份有限公司相同的业务。	淄博矿业集团有限责任公司作为新华医疗股东或关联方的整个期间	是	是		
	解决关联交易	淄博矿业集团有限责任公司	一、尽量减少或者避免与新华医疗的关联交易；二、如无法避免的关联交易将遵循市场公正、公平、公开的原则，交易的价格或收费原则上应不偏离市场独立第三方的标准，对于难以比较市场价格或订价受到限制的关联交易，本公司及本公司控制的附属企业将通过合同明确有关成本和利润的标准；三、新华医疗股东大会对与本公司及本公司控制的附属企业及有关关联交易进行表决时，本公司及本公司控制的附属企业将严格执行新华医疗公司章程规定的回避制度。并承认对于需要由独立董事发表意见的关联交易，应由其签字表达对关联交易公允性意见后方能生效。需要由董事会、股东大会讨论的关联交易，如本公司及本公司控制的附属企业作为关联股东，本公司及本公司控制的附属企业级派出的董事将回避或做必要的公允声明。	淄博矿业集团有限责任公司作为新华医疗股东或关联方的整个期间	是	是		

解决同业竞争	淄博矿业集团有限责任公司	1、在直接或间接持有公司股权的相关期间内，本公司目前不存在，将来亦不会采取自营、控股、参股、联营、合营、合作或者其他任何方式直接或间接从事与公司业务构成同业竞争的业务，也不会协助、促使或代表任何第三方以任何方式直接或间接从事与公司业务构成同业竞争的业务；并将促使本公司控制的其他企业比照前述规定履行不竞争的义务；2、如因国家政策调整等不可抗力原因导致本公司或本公司控制的其他企业将来从事的业务与公司之间的同业竞争可能构成或不可避免时，则本公司将在公司提出异议后及时转让或终止上述业务或促使本公司控制的其他企业及时转让或终止上述业务；如新华医疗进一步要求，则其享有上述业务在同等条件下的优先受让权；3、如本公司违反上述承诺，新华医疗及新华医疗的其他股东有权根据本承诺函依法申请强制本公司履行上述承诺，并赔偿其因此遭受的全部损失；同时本公司因违反上述承诺所取得的利益归新华医疗所有。	淄博矿业集团有限责任公司作为新华医疗股东或关联方的整个期间	是	是		
解决关联交易	淄博矿业集团有限责任公司	一、尽量减少或者避免与新华医疗的关联交易；二、如无法避免的关联交易将遵循市场公正、公平、公开的原则，交易的价格或收费原则上应不偏离市场独立第三方的标准，对于难以比较市场价格或订价受到限制的关联交易，本公司及本公司控制的附属企业将通过合同明确有关成本和利润的标准；三、新华医疗股东大会对与本公司及本公司控制的附属企业及有关关联交易进行表决时，本公司及本公司控制的附属企业将严格执行新华医疗公司章程规定的回避制度。并承认对于需要由独立董事发表意见的关联交易，应由其签字表达对关联交易公允性意见后方能生效。需要由董事会、股东大会讨论的关联交易，如本公司及本公司控制的附属企业作为关联股东，本公司及本公司控制的附属企业级派出的董事将回避或做必要的公允声明。	淄博矿业集团有限责任公司作为新华医疗股东或关联方的整个期间	是	是		
解决同业竞争	山东能源集团有限公司	1、山东能源保证不利用对新华医疗的控制地位损害新华医疗及新华医疗其他股东的合法权益。	山东能源集团有限公司作为新华医疗控股股东之控股股东的整个期间	是	是		
解决关联交易	山东能源集团有限公司	1、不利用自身对新华医疗的控制性影响谋求与新华医疗在业务合作等方面给予优于市场第三方的权利；	山东能源集团有限公司作为新华医疗控股股东之控股股东的整个期间	是	是		

解 决 同 业 竞 争	淄 博 矿 业 集 团 有 限 责 任 公 司	一、针对本公司及所控制的其他企业未来拟从事或实质性获得与上市公司同类业务或商业机会，且该等业务或商业机会所形成的资产和业务与上市公司可能构成潜在同业竞争的情况：1、本公司将不从事并努力促使本公司所控制的其他企业不从事与上市公司相同或相近的业务，以避免与上市公司的业务经营构成直接或间接的竞争。2、本公司及所控制的其他企业在市场份额、商业机会及资源配置等方面可能对上市公司带来不公平的影响时，本公司自愿放弃并努力促使本公司控制的其他企业放弃与上市公司的业务竞争。二、自本承诺函出具日起，上市公司如因本公司违反本承诺任何条款而遭受或产生的任何损失或开支，本公司将予以全额现金赔偿。	淄 博 矿 业 集 团 有 限 责 任 公 司 作 为 新 华 医 疗 控 股 股 东 期 间	是	是		
解 决 关 联 交 易	淄 博 矿 业 集 团 有 限 责 任 公 司	一、就本公司及所控制的其他企业与上市公司（包括上市公司现在及将来所控制的企业）之间将来无法避免或有合理原因而发生的关联交易事项，本公司及所控制的其他企业将遵循市场交易的公开、公平、公正的原则，按照公允、合理的市场价格进行交易，并依据有关法律、法规及规范性文件的规定履行关联交易决策程序，依法履行信息披露义务。二、本公司及所控制的其他企业将不通过与上市公司的关联交易取得任何不正当的利益或使上市公司承担任何不正当的义务。三、如违反上述承诺与上市公司进行交易而给上市公司造成损失，由本公司承担赔偿责任。	淄 博 矿 业 集 团 有 限 责 任 公 司 作 为 新 华 医 疗 控 股 股 东 期 间	是	是		
其 他	淄 博 矿 业 集 团 有 限 责 任 公 司	一、保证上市公司的董事、监事及高级管理人员均按照法律、法规规范性文件及公司章程的规定选举、变更、聘任或解聘，不得超越董事会和股东大会违法干预上市公司上述人事任免；采取有效措施保证上市公司的总经理、副总经理和其他高级管理人员专职在上市公司任职并在上市公司领取薪酬，不在本公司及其关联方兼任除董事外的其他职务；保证上市公司在劳动、人事管理体系方面独立于控股股东。	淄 博 矿 业 集 团 有 限 责 任 公 司 作 为 新 华 医 疗 控 股 股 东 期 间	是	是		
股 份 限 售	淄 博 矿 业 集 团 有 限 责 任 公 司	认购人获得的新华医疗股份自新华医疗本次非公开发行结束之日起 36 个月内不转让。认购人承诺遵守中国证券监督管理委员会对于认购人获得的新华医疗股份转让的其他限制或禁止性规定。	新 华 医 疗 股 份 自 新 华 医 疗 本 次 非 公 开 发 行 结 束 之 日 起 36 个 月 内	是	是		

解决同业竞争	山东能源集团有限公司	除新华医疗外，山东能源集团在直接或间接持有新华医疗股份的期间内，目前不存在将来亦不会采取自营、控股方式直接或间接经营学科特色显著的专科医院，也不会协助、促使或代表第三方以任何方式直接或间接从事与新华医疗专科医疗服务业务构成同业竞争的业务；并将促使本公司控制的其他企业比照前述承诺履行不竞争的义务。	山东能源集团有限公司作为新华医疗控股股东之控股股东的整个期间	是	是
--------	------------	--	--------------------------------	---	---

(二) 公司资产或项目存在盈利预测，且报告期仍处在盈利预测期间，公司就资产或项目是否达到原盈利预测及其原因作出说明

1、公司非公开发行股票项目，董建华等 49 名自然人与长春博迅管理层承诺：长春博迅在 2013 年经会计师事务所审计后实现的扣除非经常性损益后的净利润将不低于人民币 5000 万元。经上会会计师事务所（特殊普通合伙）审计，长春博迅 2013 年扣除非经常性损益后的净利润为人民币 5594.27 万元，承诺方严格履行了业绩承诺。

2、公司发行股份购买资产并募集配套资金项目，王波等 5 名自然人承诺：从本次交易实施完成当年起的三个会计年度内，远跃药机 100% 股权每年实现的经审计的扣除非经常性损益后的归属于母公司的净利润，不低于《评估报告》的同期预测数，且 2013 年不低于 4,000 万元。经上会会计师事务所（特殊普通合伙）审计，远跃药机 2013 年 100% 股权实现的经审计的扣除非经常性损益后的归属于母公司的净利润为人民币 4,048.05 万元，承诺方严格履行了业绩承诺。

九、聘任、解聘会计师事务所情况

单位:万元 币种:人民币

是否改聘会计师事务所：	否
	现聘任
境内会计师事务所名称	上会会计师事务所（特殊普通合伙）
境内会计师事务所报酬	80
境内会计师事务所审计年限	11

	名称	报酬
财务顾问	江亮君	0
	孙菊	0
保荐人	刘斌	0
	郑侠	0

报告期内，经公司 2012 年度股东大会审议通过，继续聘任上海上会会计师事务所有限公司为本公司 2013 年度财务审计机构和内部控制审计机构。

经上海市财政局沪财会【2013】71 号文批准，上海上会会计师事务所有限公司转制为特殊普通合伙体制，转制后事务所全称变更为"上会会计师事务所（特殊普通合伙）"。为此，公司聘请的 2013 年度财务审计机构和内部控制审计机构更名为"上会会计师事务所（特殊普通合伙）"。

十、上市公司及其董事、监事、高级管理人员、持有 5% 以上股份的股东、实际控制人、收购人处罚及整改情况

本年度公司及其董事、监事、高级管理人员、公司股东、实际控制人均未受中国证监会的稽查、行政处罚、通报批评及证券交易所的公开谴责。

十一、其他重大事项的说明

报告期内公司无其他重大事项。

第六节 股份变动及股东情况

一、股本变动情况

(一) 股份变动情况表

1、 股份变动情况表

单位：股

	本次变动前		本次变动增减（+，-）					本次变动后	
	数量	比例（%）	发行新股	送股	公积金转股	其他	小计	数量	比例（%）
一、有限售条件股份	0	0	24,720,678				24,720,678	24,720,678	12.44
1、国家持股	0	0	0				0	0	0
2、国有法人持股	0	0	8,107,283				8,107,283	8,107,283	4.08
3、其他内资持股	0		16,613,395				16,613,395	16,613,395	8.36
其中： 境内非国有法人持股	0	0	6,138,345				6,138,345	6,138,345	3.09
境内自然人持股	0	0	10,475,050				10,475,050	10,475,050	5.27
4、外资持股	0	0	0				0		0
其中： 境外法人持股	0	0	0				0		0
境外自然人持股	0	0	0				0		0
二、无限售条件流通股	174,053,136	100						174,053,136	87.56
1、人民币普通股	174,053,136	100						174,053,136	87.56
2、境内上市的外资股									
3、境外上市的外资股									
4、其他									
三、股份总数	174,053,136	100	24,720,678				24,720,678	198,773,814	100

2、 股份变动情况说明

1) 公司 2013 年 6 月 28 日收到中国证券监督管理委员会《关于核准山东新华医疗器械股份有限公司非公开发行股票的批复》（证监许可[2013]696 号）。根据该核准文件，核准本公司非公开发行不超过 14,524,765 股新股。

2) 公司 2013 年 12 月 3 日收到中国证券监督管理委员会《关于核准山东新华医疗器械股份有限公司向王波等发行股份购买资产并募集配套资金的批复》（证监许可[2013]1521 号），根据该核准文件，核准本公司向王波发行 2,544,418 股股份、向张崇元发行 892,428 股股份、向颜志红发行 854,114 股股份、向王贺发行 754,165 股股份、向张维岳发行 754,165 股股份、向刘雪松发行 180,841 股股份、向赵宜军发行 70,797 股股份、向王龙虎发行 52,556 股股份、向吴永江发行 26,653 股股份、向栾连军发行 25,820 股股份、向陈勇发行 20,073 股股份、向牛亚军发行 138,262 股股份、向聂凯发行 446,438 股股份、向邵成国发行 361,465 股股份、向陈肖俊发行 124,103 股股份、向丁顺权发行 82,457 股股份、向方志发行 69,131 股股份、向柯贤佳发行 69,131 股股份、向天津市晨亨投资管理合伙企业（有限合伙）发行 528,896 股股份购买相关资产；核准本公司非公开发行不超过 2,961,280 股新股募集本次发行股份购买

资产的配套资金。

(二) 限售股份变动情况

单位：股

股东名称	年初限售股数	本年解除限售股数	本年增加限售股数	年末限售股数	限售原因	解除限售日期
淄博矿业集团有限责任公司	0	0	7,807,283	7,807,283	认购承诺	2016年7月16日
浙信安享(天津)投资管理中心(有限合伙)	0	0	4,709,449	4,709,449	认购承诺	2016年7月16日
董建华	0	0	2,008,033	2,008,033	认购承诺	2016年7月16日
王波	0	0	815,400	815,400	认购承诺	2014年12月10日
张崇元	0	0	286,000	286,000	认购承诺	2014年12月10日
颜志红	0	0	273,700	273,700	认购承诺	2014年12月10日
王贺	0	0	241,600	241,600	认购承诺	2014年12月10日
张维岳	0	0	241,600	241,600	认购承诺	2014年12月10日
牛亚军	0	0	138,262	138,262	认购承诺	2014年12月10日
聂凯	0	0	446,438	446,438	认购承诺	2014年12月10日
邵成国	0	0	115,800	115,800	认购承诺	2014年12月10日
陈肖俊	0	0	39,800	39,800	认购承诺	2014年12月10日
丁顺权	0	0	26,400	26,400	认购承诺	2014年12月10日
方志	0	0	22,200	22,200	认购承诺	2014年12月10日
柯贤佳	0	0	22,200	22,200	认购承诺	2014年12月10日
天津市晨亨投资管理合伙企业(有限合伙)	0	0	528,896	528,896	认购承诺	2014年12月10日
王波	0	0	938,200	938,200	认购承诺	2015年12月10日
张崇元	0	0	329,000	329,000	认购承诺	2015年12月10日
颜志红	0	0	315,000	315,000	认购承诺	2015年12月10日
王贺	0	0	278,100	278,100	认购承诺	2015年12月10日
张维岳	0	0	278,100	278,100	认购承诺	2015年12月10日
邵成国	0	0	133,200	133,200	认购承诺	2015年12月10日
陈肖俊	0	0	45,700	45,700	认购承诺	2015年12月10日
丁顺权	0	0	30,400	30,400	认购承诺	2015年12月10日
方志	0	0	25,400	25,400	认购承诺	2015年12月10日
柯贤佳	0	0	25,400	25,400	认购承诺	2015年12月10日
王波	0	0	790,818	790,818	认购承诺	2016年12月10日
张崇元	0	0	277,428	277,428	认购承诺	2016年12月10日
颜志红	0	0	265,414	265,414	认购承诺	2016年12月10日
王贺	0	0	234,465	234,465	认购承诺	2016年12月10日
张维岳	0	0	234,465	234,465	认购承诺	2016年12月10日
刘雪松	0	0	180,841	180,841	认购承诺	2016年12月10日
赵宜军	0	0	70,797	70,797	认购承诺	2016年12月10日

王龙虎	0	0	52,556	52,556	认购承诺	2016年12月10日
吴永江	0	0	26,653	26,653	认购承诺	2016年12月10日
栾连军	0	0	25,820	25,820	认购承诺	2016年12月10日
陈勇	0	0	20,073	20,073	认购承诺	2016年12月10日
邵成国	0	0	112,465	112,465	认购承诺	2016年12月10日
陈肖俊	0	0	38,603	38,603	认购承诺	2016年12月10日
丁顺权	0	0	25,657	25,657	认购承诺	2016年12月10日
方志	0	0	21,531	21,531	认购承诺	2016年12月10日
柯贤佳	0	0	21,531	21,531	认购承诺	2016年12月10日
合众人寿保险股份有限公司	0	0	300,000	300,000	认购承诺	2014年12月25日
中国人寿资产管理有限公司	0	0	300,000	300,000	认购承诺	2014年12月25日
光大金控(上海)投资中心(有限合伙)	0	0	300,000	300,000	认购承诺	2014年12月25日
太平洋资产管理有限责任公司	0	0	300,000	300,000	认购承诺	2014年12月25日
薛云	0	0	1,000,000	1,000,000	认购承诺	2014年12月25日
合计	0	0	24,720,678	24,720,678	/	/

二、 证券发行与上市情况

(一) 截至报告期末近3年历次证券发行情况

单位：股 币种：人民币

股票及其衍生证券的种类	发行日期	发行价格(或利率)	发行数量	上市日期	获准上市交易数量	交易终止日期
股票类						
配股	2012年4月23日	15.66	39,659,136	2012年5月2日	39,659,136	
非公开发行	2013年7月16日	22.41	14,524,765	2013年7月16日	14,524,765	
发行股份购买资产	2013年12月10日	39.22	7,995,913	2013年12月10日	7,995,913	
非公开发行	2013年12月25日	47.5	2,200,000	2013年12月25日	2,200,000	

(二) 公司股份总数及股东结构变动及公司资产和负债结构的变动情况

报告期内，公司股份总数由 174,053,136 股变更为 198,773,814 股。

(三) 现存的内部职工股情况

本报告期末公司无内部职工股。

三、 股东和实际控制人情况

(一) 股东数量和持股情况

单位：股

截止报告期末股东总数	5,572	年度报告披露日前第5个交易日末股东总数	5,791
前十名股东持股情况			
股东名称	股东性质	持股比例	持股总数
			报告期内
			持有有限售条件股份数量
			质押或冻结的股份

		(%)		增减		数量
淄博矿业集团有限责任公司	国有法人	29.42	58,473,821	0	7,807,283	无
中国农业银行—国泰金牛创新成长股票型证券投资基金	其他	3.23	6,426,470		0	未知
金鑫证券投资基金	其他	2.73	5,419,580		0	未知
融通新蓝筹证券投资基金	其他	2.48	4,937,145		0	未知
浙信安享（天津）投资管理中心（有限合伙）	其他	2.37	4,709,449		4,709,449	未知
中国建设银行—华夏优势增长股票型证券投资基金	其他	2.32	4,619,768		0	未知
中国农业银行—景顺长城内需增长贰号股票型证券投资基金	其他	2.10	4,167,388		0	未知
中国农业银行—景顺长城内需增长开放式证券投资基金	其他	1.99	3,961,087		0	未知
全国社保基金一一二组合	其他	1.51	3,000,000		0	未知
淄博市财政局	国家	1.45	2,875,704		0	未知
前十名无限售条件股东持股情况						
股东名称	持有无限售条件股份的数量		股份种类及数量			
淄博矿业集团有限责任公司	50,666,538		人民币普通股	50,666,538		
中国农业银行—国泰金牛创新成长股票型证券投资基金	6,426,470		人民币普通股	6,426,470		
金鑫证券投资基金	5,419,580		人民币普通股	5,419,580		
融通新蓝筹证券投资基金	4,937,145		人民币普通股	4,937,145		
中国建设银行—华夏优势增长股票型证券投资基金	4,619,768		人民币普通股	4,619,768		
中国农业银行—景顺长城内需增长贰号股票型证券投资基金	4,167,388		人民币普通股	4,167,388		
中国农业银行—景顺长城内需增长开放式证券投资基金	3,961,087		人民币普通股	3,961,087		
全国社保基金一一二组合	3,000,000		人民币普通股	3,000,000		
淄博市财政局	2,875,704		人民币普通股	2,875,704		
中国工商银行—汇添富均衡增长股票型证券投资基金	2,799,478		人民币普通股	2,799,478		
上述股东关联关系或一致行动的说明	持有公司 5% 以上股份的股东为淄博矿业集团有限责任公司，性质为国家股。公司未知前十大股东和前十大无限售条件股东的关联关系，也未知是否属于《上市公司股东持股变动信息披露管理办法》规定的一致行动人。					

前十名有限售条件股东持股数量及限售条件

单位:股

序	有限售条件股东名称	持有的有	有限售条件股份可上市交易情况	限售
---	-----------	------	----------------	----

号		限售条件 股份数量	可上市交易时间	新增可上市交 易股份数量	条件
1	淄博矿业集团有限责任公司	7,807,283	2016年7月16日	7,807,283	
2	浙信安享(天津)投资管理中心(有 限合伙)	4,709,449	2016年7月16日	4,709,449	
3	王波	2,544,418	2014年12月10日	815,400	
			2015年12月10日	938,200	
			2016年12月10日	790,818	
4	董建华	2,008,033	2016年7月16日	2,008,033	
5	薛云	1,000,000	2014年12月25日	1,000,000	
6	张崇元	892,428	2014年12月10日	286,000	
			2015年12月10日	329,000	
			2016年12月10日	277,428	
7	颜志红	854,114	2014年12月10日	273,700	
			2015年12月10日	315,000	
			2016年12月10日	265,414	
8	王贺	754,165	2014年12月10日	241,600	
			2015年12月10日	278,100	
			2016年12月10日	234,465	
9	张维岳	754,165	2014年12月10日	241,600	
			2015年12月10日	278,100	
			2016年12月10日	234,465	
10	天津市晨亨投资管理合伙企业(有 限合伙)	528,896	2014年12月10日	528,896	
上述股东关联关系或一致行动的说明			公司未知前十名有限售条件股东的关联关系，也未知是否属于《上市公司股东持股变动信息披露管理办法》规定的一致行动人。		

四、 控股股东及实际控制人情况

(一) 控股股东情况

1、 法人

单位：万元 币种：人民币

名称	淄博矿业集团有限责任公司
单位负责人或法定代表人	张寿利
成立日期	1992年1月25日
组织机构代码	16410813-0
注册资本	62,957.20
主要经营业务	煤炭开采、原煤洗选加工，自备铁路运输，发电输变电、煤泥、硫化铁、水泥制品、煤化工产品（不含危险化学品）、计算机设备及配件、通信器材（不含无线电发射设备）、粉煤灰砖的销售，许可证范围内成品油零售，计算机软硬件的开发、系统集成，受托开展广播电视网络维修、管理，矿山机电设备维修（以上限分支机构经营）；资格证书范围内的进出口业务；煤炭销售；房屋

	租赁。
报告期内控股和参股的其他境内外上市公司的股权情况	无

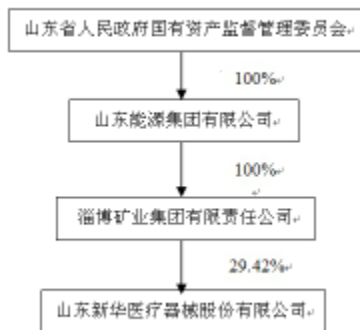
(二) 实际控制人情况

1、 法人

单位：元 币种：人民币

名称	山东省人民政府国有资产监督管理委员会
主要经营业务	山东省人民政府国有资产监督管理委员会是省政府直属特设机构，作为国有资产出资人代表。

2、 公司与实际控制人之间的产权及控制关系的方框图



(三) 控股股东及实际控制人其他情况介绍

本报告期内公司控股股东及实际控制人没有发生变更。

五、 其他持股在百分之十以上的法人股东

截止本报告期末公司无其他持股在百分之十以上的法人股东。

第七节 董事、监事、高级管理人员和员工情况

一、 持股变动及报酬情况

(一) 现任及报告期内离任董事、监事和高级管理人员持股变动及报酬情况

单位：股

姓名	职务	性别	年龄	任期起始日期	任期终止日期	年初持股数	年末持股数	年度内股份增减变动量	增减变动原因	报告期内从公司领取的应付报酬总额(万元)(税前)	报告期从股东单位获得的应付报酬总额(万元)
赵毅新	董事长	女	58	2011年5月13日	2014年5月13日	49,213	49,213	0	无	90.20	0
许尚峰	董事、总经理	男	54	2011年5月13日	2014年5月13日	44,247	44,247	0	无	73.50	0
赵勇	董事、副总经理	男	54	2011年5月13日	2014年5月13日	6,409	6,409	0	无	48.60	0
季跃相	董事、副总经理、董秘	男	49	2011年5月13日	2014年5月13日	10,789	10,789	0	无	48.60	0
杨兆旭	董事、副总经理	男	51	2011年5月13日	2014年5月13日	20,785	20,785	0	无	48.60	0
缪永生	董事	男	48	2011年5月13日	2014年5月13日	0	0	0	无	24.00	0
于金明	独立董事	男	56	2011年5月13日	2014年5月13日	0	0	0	无	3.60	0
朱德胜	独立董事	男	48	2011年5月13日	2014年5月13日	0	0	0	无	3.60	0
孟凡鑫	独立董事	男	59	2011年8月28日	2014年5月13日	0	0	0	无	3.60	0
王克旭	监事会主席	男	57	2011年5月13日	2014年5月13日	6,370	6,370	0	无	48.60	0
王玉全	监事	男	46	2011年5月13日	2014年5月13日	9,542	9,542	0	无	26.60	0
王世平	监事	男	53	2011年5月13日	2014年5月13日	22,488	22,488	0	无	48.60	0
李财祥	财务负责人	男	46	2011年5月13日	2014年5月13日	16,626	16,626	0	无	48.60	0
合计	/	/	/	/	/	186,469	186,469	0	/	516.70	0

(1) 赵毅新：1993年3月至1998年8月任公司董事、副总经理，1998年8月至2001年3月任公司董事、总经理，2001年3月至今任公司董事长，山东省第十届、十一届人大代表，中共十七大党代表，第十二届全国人大代表，中国医疗器械行业协会会长；

(2) 许尚峰：1993年3月到2001年3月任公司董事、副总经理、总工程师，2001年3月至今任公司董事、总经理、总工程师；

(3) 赵勇：1997年到1999年任蛇牌新华副总经理，1999年5月至2001年8月任公司董事、总经理助理兼消毒灭菌设备分厂厂长，2001年8月至2006年7月任公司董事、副总经理兼消毒灭菌设备分厂厂长，2006年7月至今任公司董事、副总经理兼感染控制事业部经理；

(4) 季跃相：1996年到1999年任公司放射治疗设备分厂厂长，1999年5月至2000年9月任公司董事、总经理助理兼放射治疗设备分厂厂长，2000年9月至2001年8月任公司董事、董事会秘书，2001年8月至今任公司董事、副总经理、董事会秘书；

(5) 杨兆旭：1996年至1999年5月任公司副总工程师，1999年5月至2006年7月任公司董事、副

总工程师，2006年7月至2008年5月任公司董事、副总工程师兼制药设备厂厂长，2008年6月至今任公司董事、副总经理兼副总工程师、制药设备事业部经理；

(6) 缪永生：1984年至1989年在复旦大学药学院学习，获药理学学士。1996年至2000年在美国威斯康星州立大学获神经生物学博士学位，2000年至2002年在美国芝加哥大学获工商管理硕士学位。2010年7月至今任上海泰美医疗器械有限公司总经理；2011年5月至今任公司董事；

(7) 于金明：中国工程院院士，现任山东省肿瘤医院院长兼放疗科主任，天津医科大学、山东大学、武汉大学博士生导师，中华医学会放射肿瘤学专业委员会主任委员、山东省医学会放射肿瘤专业委员会主任委员，2008年5月起任公司独立董事；

(8) 朱德胜：2004年3月至2006年12月，山东财政学院副教授，硕士研究生导师，会计学院财务管理教研室主任；2006年12月至今，山东财政学院教授，硕士研究生导师，会计学院副院长，2009年4月起任公司独立董事；

(9) 孟凡鑫：1992年10月至1997年12月担任山东正大至诚律师事务所主任；1998年至今担任山东正大至诚律师事务所管委员会成员。1996年7月至今连续四届被淄博仲裁委员会聘为仲裁员；1999年10月至今担任淄博市张店区人民政府法律顾问；2007年10月被确定为山东省高级人民法院淄博地区破产案件管理人，2011年8月至今任公司独立董事；

(10) 王克旭：1976年参加工作，历任山东新华医疗器械厂人事处副处长、处长。1998年3月至2005年5月任山东新华医疗器械厂副厂长、厂长。2008年6月至2010年12月任公司监事；2010年12月起至今任公司监事会主席；

(11) 王玉全：1994年12月至2000年1月任公司国际贸易部副经理，2000年1月至2009年2月任公司精细化工分厂厂长，2009年2月至2013年7月任新华手术器械有限公司总经理，2013年7月任公司放射治疗事业部经理。2010年12月起至今任公司监事。

(12) 王世平：1999年5月至今任公司职代会推荐的职工代表监事；

(13) 李财祥：1999年5月至今任公司财务负责人；

二、 现任及报告期内离任董事、监事和高级管理人员的任职情况

(一) 在股东单位任职情况

截止本报告期末公司无董事、监事、高管在股东单位任职。

(二) 在其他单位任职情况

任职人员姓名	其他单位名称	在其他单位担任的职务	任期起始日期	任期终止日期
赵毅新	新华手术器械有限公司	董事长	2003年9月22日	
赵毅新	淄博众生医药有限公司	董事长	2010年7月5日	
赵毅新	北京威泰科生物技术有限公司	董事	2010年9月11日	
赵毅新	上海泰美医疗器械有限公司	董事	2011年1月12日	
赵毅新	上海天清生物材料有限公司	董事	2011年6月28日	
赵毅新	新华泰康投资控股（北京）有限公司	董事长	2011年8月30日	
赵毅新	山东新华昌国医院投资管理有限公司	董事长	2012年2月22日	
赵毅新	上海聚力通医疗供应链有限公司	董事长	2012年6月14日	
赵毅新	上海新华泰康生物技术有限公司	董事长	2011年10月25日	
赵毅新	北京普瑞海思医疗科技有限公司	董事长	2011年12月7日	
赵毅新	北京华科创智健康科技股份有限公司	董事长	2012年12月13日	
赵毅新	长春博迅生物技术有限责任公司	董事长	2012年9月10日	
赵毅新	上海远跃制药机械有限公司	董事	2014年1月18日	
赵毅新	华佗国际发展有限公司	首席董事	2013年8月5日	
许尚峰	华佗国际发展有限公司	董事	2013年8月5日	

许尚峰	上海远跃制药机械有限公司	董事	2014 年 1 月 18 日	
许尚峰	长春博迅生物技术有限责任公司	董事	2013 年 5 月 22 日	
许尚峰	山东新华医用环保设备有限公司	董事长	2003 年 7 月 1 日	
许尚峰	新华手术器械有限公司	董事	2003 年 9 月 22 日	
许尚峰	上海泰美医疗器械有限公司	董事长	2009 年 11 月 16 日	
许尚峰	新华泰康投资控股（北京）有限公司	董事	2013 年 4 月 16 日	
许尚峰	淄博众生医药有限公司	董事	2010 年 7 月 5 日	
许尚峰	上海天清生物材料有限公司	董事	2011 年 6 月 28 日	
许尚峰	北京雅致美医疗科技有限公司	董事长	2011 年 4 月 11 日	
许尚峰	山东神思医疗设备有限公司	董事	2012 年 4 月 16 日	
许尚峰	山东新华昌国医院投资管理有限公司	董事	2012 年 2 月 22 日	
许尚峰	山东中德牙科技术有限公司	董事长	2012 年 3 月 5 日	
许尚峰	上海聚力康投资股份有限公司	董事	2012 年 4 月 11 日	
许尚峰	上海聚力通医疗供应链有限公司	董事	2012 年 6 月 14 日	
许尚峰	上海新华泰康生物技术有限公司	董事	2011 年 10 月 25 日	
许尚峰	北京普瑞海思医疗科技有限公司	董事	2011 年 12 月 7 日	
赵勇	山东新华医用环保设备有限公司	董事	2003 年 7 月 1 日	
杨兆旭	上海远跃制药机械有限公司	董事长	2014 年 1 月 18 日	
杨兆旭	上海盛本包装材料有限公司	董事长	2013 年 7 月 22 日	
缪永生	上海泰美医疗器械有限公司	总经理	2010 年 8 月 12 日	
缪永生	上海天清生物材料有限公司	董事长	2011 年 6 月 28 日	
王克旭	北京威泰科生物技术有限公司	董事	2014 年 1 月 23 日	
王克旭	新华泰康投资控股（北京）有限公司	监事	2013 年 4 月 16 日	
王世平	淄博众生医药有限公司	监事	2010 年 7 月 5 日	
李财祥	淄博众生医药有限公司	董事	2010 年 7 月 5 日	
李财祥	山东新华奇林软件技术有限公司	监事	2010 年 2 月 22 日	
李财祥	上海远跃制药机械有限公司	监事	2014 年 1 月 18 日	
李财祥	河北新华口腔科技有限公司	董事	2013 年 5 月 30 日	
李财祥	山东新华医用环保设备有限公司	监事	2003 年 7 月 1 日	
李财祥	山东神思医疗设备有限公司	董事长	2012 年 4 月 16 日	
李财祥	山东中德牙科技术有限公司	董事	2012 年 3 月 5 日	
李财祥	上海聚力通医疗供应链有限公司	董事	2012 年 6 月 14 日	
李财祥	长春博迅生物技术有限责任公司	监事长	2012 年 9 月 10 日	
李财祥	济南新华医院投资管理有限公司	董事长	2012 年 12 月 10 日	

三、 董事、监事、高级管理人员报酬情况

董事、监事、高级管理人员报酬的决策程序	<p>公司董事、监事的报酬由股东大会决定，高管人员的报酬是由董事会薪酬与考核委员会提出，由董事会决定。</p> <p>根据公司第六届董事会第十二次会议和 2009 年第一次临时股东大会通过的《公司年度激励奖金实施办法》。</p> <p>2013 年度公司非独立董事、监事、高管领取的报酬总额均包含此激励奖金。</p>
董事、监事、高级管理人员报酬确定依据	<p>公司非独立董事、监事、高级管理人员实行“基本工资+项目奖励+创新奖励”的模式。基本工资按岗位工资制按标准发放；全年的工作重点分为若干项目，全年的奖励按项目完成情况和个人业绩考核结果发放；工作有创新经考核发放创新奖。</p>

	公司独立董事报酬按照固定金额支付。
董事、监事和高级管理人员报酬的应付报酬情况	公司董事、监事、高级管理人员的报酬按确定依据全部支付完毕。

四、 公司董事、监事、高级管理人员变动情况
本报告期内公司无董事、监事、高管人员变动。

五、 公司核心技术团队或关键技术人员情况
本报告期内公司核心技术团队、关键技术人员未发生变化。

六、 母公司和主要子公司的员工情况

(一) 员工情况

母公司在职员工的数量	2,622
主要子公司在职员工的数量	1,864
在职员工的数量合计	4,486
母公司及主要子公司需承担费用的离退休职工人数	0
专业构成	
专业构成类别	专业构成人数
生产人员	2,068
销售人员	892
技术人员	810
行政人员	224
管理人员	108
物流人员	338
其他人员	46
合计	4,486
教育程度	
教育程度类别	数量(人)
大学本科以上学历	1,399
大专学历	1,921
中专及高中学历	987
高中以下学历	179
合计	4,486

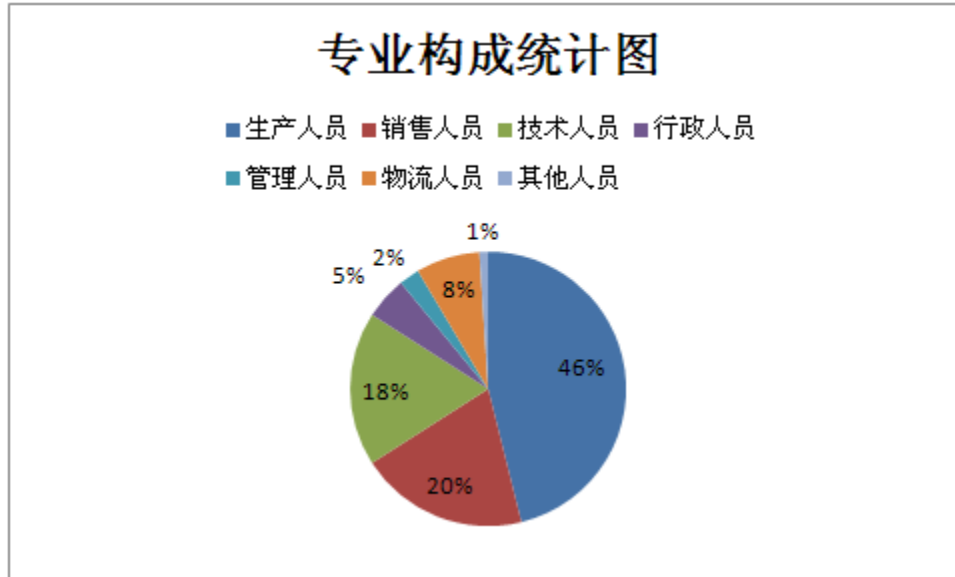
(二) 薪酬政策

公司职工薪酬按照不同岗位进行分类考核，生产人员薪酬按照基本工资、计件工资及产品增加值的模式支付、营销人员薪酬按照基本工资与经营业绩相结合的模式支付、技术人员薪酬按照基本工资与产品开发的项目奖励相结合的模式支付、管理人员薪酬按照基本工资与业绩奖励相结合的模式支付。

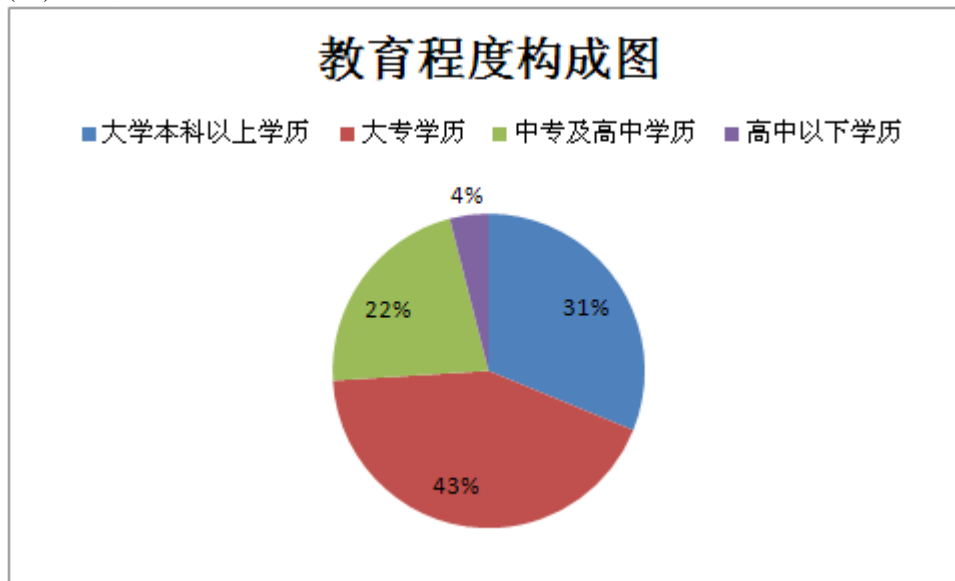
(三) 培训计划

公司各事业部、厂、分厂及子公司根据自身的培训需求，制定年度培训计划，报新华医疗学院，新华医疗学院结合公司发展战略目标及各事业部、厂、分厂及子公司培训需求，编制公司年度培训计划，并分解为月度培训计划，通过内部培训与外出学习相结合的方式，强化对职工的教育培训。

(四) 专业构成统计图：



(五) 教育程度统计图:



第八节 公司治理

一、 公司治理及内幕知情人登记管理等相关情况说明

报告期内，公司按照《公司法》、《证券法》、《上海证券交易所股票上市规则》和中国证监会有关法律法规的要求，不断完善法人治理结构，建立现代企业制度，规范运作，加强信息披露工作，公司治理情况与中国证监会关于上市公司治理的要求基本一致，主要工作如下：

- 1、关于股东与股东大会：公司能够规范执行股东大会的召集、召开和议事程序，确保股东的合法权益，股东能够充分地行使自己的权利，对重大事项享有知情权和参与权，所有股东地位平等，公司与股东沟通渠道畅通，确保关联交易的公平合理。
- 2、关于控股股东与上市公司关系：控股股东行为规范，没有超越股东大会直接或间接干预公司的决策和经营活动；公司的重大决策均由股东大会和董事会依法做出。
- 3、关于董事和董事会：公司董事会的人数和人员构成符合有关法律法规的要求，公司独立董事三人，达到董事会人数的三分之一，独立董事没有在公司及股东关联公司担任任何职位，能认真履行职责，维护公司整体利益和中小股东利益；公司董事能够认真参加董事会会议和股东大会，参与决策，发表意见；公司设立了董事会审计委员会、薪酬与考核委员会、战略委员会和提名委员会；各委员会根据职责分工，采取事前调研、论证，事中视察跟踪，事后专项审计的方式，强化了董事会的职能；为董事会的决策提供充分依据，有力地保证了公司决策的合法性、科学性，降低了决策风险。
- 4、关于监事与监事会：公司监事会人数和人员构成符合有关法律法规的要求；公司监事会拥有监督权、知情权、质询权，全体监事能够履行自己的职责。
- 5、关于相关利益者：公司尊重和维护银行及其他债权人、职工、消费者、供应商的合法权益，努力与他们开展多方面的合作，共同推动公司有序健康发展。
- 6、关于信息披露与透明度：公司能够严格按照有关法律法规规定，准确、真实、完整、及时地披露信息，所有股东能平等地、经济便捷地获得信息。
- 7、公司治理专项活动情况：公司结合五部委联合颁布的《企业内部控制基本规范》及相关细则及时完善公司的内部控制，充分重视公司治理的实效性、长效性及持续性，不断提高公司日常运作的规范水平。
- 8、报告期内，公司按照《内幕信息知情人管理制度》的规定，对公司定期报告披露、利润分配及发行股份购买资产并募集配套资金项目中涉及内幕信息的相关人员情况作了登记备案。

二、 股东大会情况简介

会议届次	召开日期	会议议案名称	决议情况	决议刊登的指定网站的查询索引	决议刊登的披露日期
2012 年度股东大会	2013 年 5 月 17 日	《2012 年度报告全文及摘要》等议案		www.sse.com.cn	
2013 年第一次临时股东大会	2013 年 9 月 9 日	《关于山东新华医疗器械股份有限公司向特定对象发行股份购买资产并募集配套资金方案的议案》等议案		www.sse.com.cn	

(一) 2012 年度股东大会

召开时间：2013 年 5 月 17 日 13:00

议案名称：

- 1、《2012 年度报告全文及摘要》；
- 2、《2012 年度董事会工作报告》；
- 3、《2012 年度监事会工作报告》；
- 4、《2012 年度财务决算报告》；
- 5、《2012 年度利润分配预案》；
- 6、《2012 年度独立董事述职报告》；
- 7、《2012 年度激励奖金提取和分配方案》；
- 8、《关于续聘上海上会会计师事务所有限公司为公司 2013 年度财务审计机构和内部控制审计机构的议案》；
- 9、《关于为控股子公司上海泰美医疗器械有限公司、北京威泰科生物技术有限公司和淄博众生医药有限公司提供担保的议案》；
- 10、《关于公司控股子公司淄博众生医药有限公司与淄博矿业集团有限责任公司中心医院关联交易的议案》；
- 11、《关于变更公司经营范围的议案》；
- 12、《关于修改<公司章程>的议案》；
- 13、《关于变更配股募集资金部分项目投资额和实施地点的议案》；

决议刊登的网站：www.sse.com.cn

决议刊登的披露日期：2013 年 5 月 18 日

（二）2013 年第一次临时股东大会

召开时间：

现场会议召开时间为 2013 年 9 月 9 日 13:00。

网络投票时间为 2013 年 9 月 9 日上午 9:30 至 11:30；下午 13:00 至 15:00。

议案名称：

- 1、《关于山东新华医疗器械股份有限公司向特定对象发行股份购买资产并募集配套资金方案的议案》；
 - （1）交易主体；
 - （2）交易标的；
 - （3）交易作价；
 - （4）发行股票的种类和面值；
 - （5）发行方式及发行对象；
 - （6）发行价格；
 - （7）发行数量；
 - （8）募集资金用途；
 - （9）认购方式；
 - （10）锁定期安排；
 - （11）交易标的资产评估基准日至交割日损益的归属；
 - （12）本次交易中的支付现金；
 - （13）上市地点；
 - （14）本次发行前本公司滚存未分配利润的处置方案；
 - （15）发行决议有效期；
- 2、《关于<发行股份及支付现金购买资产的框架协议之补充协议>的议案》；
- 3、《关于<发行股份及支付现金购买资产的利润预测补偿协议>的议案》；
- 4、《关于本次交易不构成关联交易的议案》；
- 5、《关于<山东新华医疗器械股份有限公司向特定对象发行股份购买资产并募集配套资金报告书>及其摘要的议案》；
- 6、《关于批准本次交易相关审计报告、审核报告与资产评估报告的议案》；

- 7、《关于提请股东大会授权董事会办理本次向特定对象发行股份并募集配套资金购买上海远跃制药机械股份有限公司股份相关事宜的议案》；
- 8、《关于变更公司经营范围的议案》；
- 9、《关于修改<公司章程>的议案》；
- 决议刊登的网站：www.sse.com.cn
- 决议刊登的披露日期：2013 年 9 月 10 日

三、 董事履行职责情况

(一) 董事参加董事会和股东大会的情况

董事姓名	是否独立董事	参加董事会情况						参加股东大会情况
		本年应参加董事会次数	亲自出席次数	以通讯方式参加次数	委托出席次数	缺席次数	是否连续两次未亲自参加会议	出席股东大会的次数
赵毅新	否	18	18	0	0	0	0	2
许尚峰	否	18	18	0	0	0	0	2
赵勇	否	18	18	0	0	0	0	2
季跃相	否	18	18	0	0	0	0	2
杨兆旭	否	18	18	0	0	0	0	2
缪永生	否	18	18	0	0	0	0	2
于金明	是	18	18	0	0	0	0	2
朱德胜	是	18	18	0	0	0	0	2
孟凡鑫	是	18	18	0	0	0	0	2

年内召开董事会会议次数	18
其中：现场会议次数	18
通讯方式召开会议次数	0
现场结合通讯方式召开会议次数	0

(二) 独立董事对公司有关事项提出异议的情况

报告期内，公司独立董事未对公司本年度的董事会议案及其他非董事会议案事项提出异议。

四、 董事会下设专门委员会在报告期内履行职责时所提出的重要意见和建议

报告期内，董事会下设专门委员会在履行职责时均对所审议议案表示同意，未提出其他意见和建议。

五、 监事会发现公司存在风险的说明

监事会对报告期内的监督事项无异议。

六、 公司就其与控股股东在业务、人员、资产、机构、财务等方面存在的不能保证独立性、不能保持自主经营能力的情况说明

	是否独立完整	情况说明	对公司改进措施产生的
--	--------	------	------------

			影响	
业务方面独立完整情况	是	公司建立了独立完整的产供销业务体系,独立经营医疗器械产品,主营业务完全独立于控股股东。		
人员方面独立完整情况	是	公司按照有关规定设立了劳动、人事及工资管理的独立管理机构,建立了完整、系统的管理规章制度。 公司董事、监事及高级管理人员的选聘符合《公司法》、《证券法》的有关规定。公司总经理、副总经理、董事会秘书、财务负责人等高级管理人员专职在公司任职并领取薪酬,无在控股股东及其附属企业担任管理职务或领取报酬的情况。		
资产方面独立完整情况	是	公司拥有与经营有关的土地、房屋、设备,以及其他无形资产的所有权或使用权,资产独立完整、权属基本清晰,完全独立于控股股东,无资金、资产被现控股股东或其关联方违规占用的情况。		
机构方面独立完整情况	是	公司拥有完善的法人治理结构,公司股东大会、董事会、监事会、经营管理层职责明确,各机构依照相关法律和《公司章程》运行。公司与控股股东在业务经营场所和机构设置上相互独立,不存在合署办公、混合经营的情形。 公司根据经营需要设置了完善的组织架构,并制定了一系列规章制度,各部门依照规章制度行使各自职能。同时,公司及其职能部门与控股股东及其职能部门之间不存在上下级关系。		
财务方面独立完整情况	是	公司设有独立的财务部门,银行账号、会计核算体系和财务管理制度与控股股东完全独立。公司的资金使用由公司经营班子在董事会或股东大会授权范围内做出决策,不存在控股股东干预公司资金使用的情况。		

七、 报告期内对高级管理人员的考评机制, 以及激励机制的建立、实施情况

1、考评机制: 本公司高级管理人员按公司章程规定的任职条件和选聘程序, 由总经理提名, 董事会聘任。公司高级管理人员由董事会薪酬与考核委员会根据绩效评价标准和程序, 提出报酬数额及奖励方式, 报公司董事会批准。公司每年一次组织职工代表和中层干部对公司所有高级管理人员进行一次民主评议, 将评议结果报董事会, 作为换届聘任的依据之一。高级管理人员在年终按自己分管的工作向董事会和监事会作述职报告, 由董事会和监事会对其工作做出评价。

2、激励机制: 高级管理人员的薪酬分四个方面, 一是基本工资; 二是完成工作项目目标的考核奖励; 三是在工作中有创新, 对企业发展做出贡献的创新奖励; 四是公司年度激励奖金 (根据公司第六届董事会第十二次会议和 2009 年第一次临时股东大会通过的《公司年度激励奖金实施办法》)。

第九节 内部控制

一、 内部控制责任声明及内部控制制度建设情况

内部控制自我评价报告详见 2014 年 3 月 12 日上海证券交易所网站 www.sse.com.cn 相关公告。

内部控制自我评价报告详见附件

二、 内部控制审计报告的相关情况说明

公司内部控制审计机构上会会计师事务所为公司出具了内部控制审计报告。

内部控制审计报告详见 2014 年 3 月 12 日上海证券交易所网站 www.sse.com.cn 相关公告。

内部控制审计报告详见附件。

内部控制审计报告详见附件

三、 年度报告重大差错责任追究制度及相关执行情况说明

报告期内，公司年报信息披露未出现重大会计差错更正、重大信息遗漏补充、业绩预告修正等情况。

第十节 财务会计报告

公司年度财务报告已经上会会计师事务所（特殊普通合伙）注册会计师赵玉朋、朱清滨审计，并出具了标准无保留意见的审计报告。

一、 审计报告

审计报告

上会师报字(2014)第 0658 号

山东新华医疗器械股份有限公司全体股东：

我们审计了后附的山东新华医疗器械股份有限公司(以下简称“贵公司”)财务报表，包括 2013 年 12 月 31 日的合并及母公司资产负债表，2013 年度的合并及母公司利润表、合并及母公司股东权益变动表和合并及母公司现金流量表以及财务报表附注。

一、管理层对财务报表的责任

编制和公允列报财务报表是贵公司管理层的责任。这种责任包括：(1)按照企业会计准则的规定编制财务报表，并使其实现公允反映；(2)设计、执行和维护必要的内部控制，以使财务报表不存在由于舞弊或错误导致的重大错报。

二、注册会计师的责任

我们的责任是在执行审计工作的基础上对财务报表发表审计意见。我们按照中国注册会计师审计准则的规定执行了审计工作。中国注册会计师审计准则要求我们遵守职业道德守则，计划和执行审计工作以对财务报表是否不存在重大错报获取合理保证。

审计工作涉及实施审计程序，以获取有关财务报表金额和披露的审计证据。选择的审计程序取决于注册会计师的判断，包括对由于舞弊或错误导致的财务报表重大错报风险的评估。在进行风险评估时，注册会计师考虑与财务报表编制和公允列报相关的内部控制，

以设计恰当的审计程序，但目的并非对内部控制的有效性发表意见。审计工作还包括评价管理层选用会计政策的恰当性和作出会计估计的合理性，以及评价财务报表的总体列报。

我们相信，我们获取的审计证据是充分、适当的，为发表审计意见提供了基础。

三、审计意见

我们认为，贵公司财务报表在所有重大方面按照企业会计准则的规定编制，公允反映了贵公司 2013 年 12 月 31 日的合并及母公司财务状况以及 2013 年度的合并及母公司经营成果和现金流量。

上会会计师事务所（特殊普通合伙） 中国注册会计师 赵玉朋

中国注册会计师 朱清滨

中国 上海

二〇一四年三月十日

二、 财务报表

合并资产负债表 2013 年 12 月 31 日

编制单位:山东新华医疗器械股份有限公司

单位:元 币种:人民币

项目	附注	期末余额	年初余额
流动资产:			
货币资金	五、1	714,215,716.18	713,185,962.33
结算备付金			
拆出资金			
交易性金融资产	五、2	112,240.00	21,040.00
应收票据	五、3	63,491,025.92	17,100,496.65
应收账款	五、4	952,101,560.50	561,801,042.71
预付款项	五、5	286,081,384.36	163,182,970.03

应收保费			
应收分保账款			
应收分保合同准备金			
应收利息			
应收股利			
其他应收款	五、6	97,563,274.06	63,023,677.45
买入返售金融资产			
存货	五、7	1,518,998,402.38	904,275,241.39
一年内到期的非流动资产			
其他流动资产	五、8	31,000,000.00	12,000,000.00
流动资产合计		3,663,563,603.40	2,434,590,430.56
非流动资产：			
发放委托贷款及垫款			
可供出售金融资产			
持有至到期投资			
长期应收款			
长期股权投资	五、10	88,418,949.47	51,141,599.53
投资性房地产	五、11	6,181,862.07	6,395,170.90
固定资产	五、12	519,087,404.80	378,079,817.28
在建工程	五、13	275,610,666.63	72,626,809.18
工程物资			
固定资产清理			
生产性生物资产			
油气资产			
无形资产	五、14	301,169,602.03	145,733,594.01
开发支出			
商誉	五、15	497,554,119.47	262,991,292.42
长期待摊费用	五、16	7,776,223.43	5,935,095.49
递延所得税资产	五、17	31,438,622.93	20,887,260.51
其他非流动资产			
非流动资产合计		1,727,237,450.83	943,790,639.32
资产总计		5,390,801,054.23	3,378,381,069.88
流动负债：			
短期借款	五、19	853,441,727.00	608,170,188.60
向中央银行借款			
吸收存款及同业存放			
拆入资金			
交易性金融负债			

应付票据	五、20	199,695,244.86	57,299,000.00
应付账款	五、21	833,066,427.90	535,627,490.89
预收款项	五、22	556,213,906.54	427,301,910.89
卖出回购金融资产款			
应付手续费及佣金			
应付职工薪酬	五、23	31,062,183.48	17,774,608.68
应交税费	五、24	14,194,643.40	4,750,559.79
应付利息	五、25	1,515,093.00	
应付股利	五、26	6,500,207.27	5,796,640.20
其他应付款	五、27	121,776,847.90	58,259,393.73
应付分保账款			
保险合同准备金			
代理买卖证券款			
代理承销证券款			
一年内到期的非流动负债	五、28	1,120,000.00	100,000.00
其他流动负债	五、29	6,805,819.00	5,099,249.00
流动负债合计		2,625,392,100.35	1,720,179,041.78
非流动负债：			
长期借款	五、30	4,980,000.00	6,000,000.00
应付债券			
长期应付款			
专项应付款			
预计负债			
递延所得税负债	五、17	10,434,394.08	7,507,228.47
其他非流动负债	五、31	27,227,354.17	19,867,604.17
非流动负债合计		42,641,748.25	33,374,832.64
负债合计		2,668,033,848.60	1,753,553,874.42
所有者权益（或股东权益）：			
实收资本（或股本）	五、32	198,773,814.00	174,053,136.00
资本公积	五、33	1,528,808,031.39	833,013,905.02
减：库存股			
专项储备			
盈余公积	五、34	73,432,578.18	55,612,341.80
一般风险准备			
未分配利润	五、35	612,042,161.17	415,650,569.46
外币报表折算差额			
归属于母公司所有者权益合计		2,413,056,584.74	1,478,329,952.28
少数股东权益		309,710,620.89	146,497,243.18

所有者权益合计		2,722,767,205.63	1,624,827,195.46
负债和所有者权益总计		5,390,801,054.23	3,378,381,069.88

法定代表人：赵毅新

主管会计工作负责人：李财祥

会计机构负责人：郑家东

母公司资产负债表

2013 年 12 月 31 日

编制单位：山东新华医疗器械股份有限公司

单位：元 币种：人民币

项目	附注	期末余额	年初余额
流动资产：			
货币资金		385,295,220.79	377,320,892.62
交易性金融资产			
应收票据		54,283,652.84	13,936,545.00
应收账款	十一、1	422,244,415.78	343,938,611.94
预付款项		222,647,336.68	112,825,750.75
应收利息			
应收股利		7,360,000.00	
其他应收款	十一、2	236,920,497.19	140,544,384.78
存货		744,265,625.66	461,146,642.27
一年内到期的非流动资产			
其他流动资产			
流动资产合计		2,073,016,748.94	1,449,712,827.36
非流动资产：			
可供出售金融资产			
持有至到期投资			
长期应收款			
长期股权投资	十一、3	1,234,058,723.62	717,303,586.33
投资性房地产		70,710,160.49	58,817,844.05
固定资产		361,856,571.61	287,688,392.16
在建工程		112,452,436.33	51,000,603.61
工程物资			
固定资产清理			
生产性生物资产			
油气资产			
无形资产		118,591,486.17	86,662,719.20
开发支出			
商誉			
长期待摊费用		1,442,857.11	1,528,571.43

递延所得税资产		19,167,618.49	16,871,145.06
其他非流动资产			
非流动资产合计		1,918,279,853.82	1,219,872,861.84
资产总计		3,991,296,602.76	2,669,585,689.20
流动负债：			
短期借款		500,000,000.00	420,000,000.00
交易性金融负债			
应付票据		132,021,775.66	30,000,000.00
应付账款		481,148,443.80	320,604,649.67
预收款项		464,011,974.30	379,398,144.91
应付职工薪酬		11,524,906.79	7,571,314.04
应交税费		4,806,574.26	2,971,053.05
应付利息			
应付股利		6,084,210.60	5,796,640.20
其他应付款		8,436,665.93	8,450,496.34
一年内到期的非流动负债		1,020,000.00	
其他流动负债		6,805,819.00	4,649,249.00
流动负债合计		1,615,860,370.34	1,179,441,547.21
非流动负债：			
长期借款		4,980,000.00	6,000,000.00
应付债券			
长期应付款			
专项应付款			
预计负债			
递延所得税负债			
其他非流动负债		24,879,354.17	19,867,604.17
非流动负债合计		29,859,354.17	25,867,604.17
负债合计		1,645,719,724.51	1,205,309,151.38
所有者权益（或股东权益）：			
实收资本（或股本）		198,773,814.00	174,053,136.00
资本公积		1,588,970,483.46	893,106,177.81
减：库存股			
专项储备			
盈余公积		73,432,578.18	55,612,341.80
一般风险准备			
未分配利润		484,400,002.61	341,504,882.21
所有者权益（或股东权益）合计		2,345,576,878.25	1,464,276,537.82
负债和所有者权益（或股		3,991,296,602.76	2,669,585,689.20

东权益) 总计			
法定代表人: 赵毅新	主管会计工作负责人: 李财祥	会计机构负责人: 郑家东	

合并利润表
2013 年 1—12 月

单位:元 币种:人民币

项目	附注	本期金额	上期金额
一、营业总收入		4,193,764,317.11	3,035,561,225.52
其中: 营业收入	五、36	4,193,764,317.11	3,035,561,225.52
利息收入			
已赚保费			
手续费及佣金收入			
二、营业总成本		3,897,240,084.36	2,829,302,152.28
其中: 营业成本	五、36	3,232,827,450.51	2,343,828,794.47
利息支出			
手续费及佣金支出			
退保金			
赔付支出净额			
提取保险合同准备金净额			
保单红利支出			
分保费用			
营业税金及附加	五、37	18,712,121.01	15,056,102.03
销售费用	五、38	334,277,513.92	257,286,290.74
管理费用	五、39	259,053,382.24	181,758,106.74
财务费用	五、40	34,756,931.69	17,810,608.78
资产减值损失	五、41	17,612,684.99	13,562,249.52
加: 公允价值变动收益 (损失以“—”号填列)	五、42	-4,000.00	-10,240.00
投资收益 (损失以“—”号填列)	五、43	857,683.28	6,825,741.94
其中: 对联营企业和合营企业的投资收益		251,021.94	1,902,802.15
汇兑收益 (损失以“—”号填列)			
三、营业利润 (亏损以“—”号填列)		297,377,916.03	213,074,575.18
加: 营业外收入	五、44	36,239,925.37	7,823,817.47
减: 营业外支出	五、45	3,554,958.69	1,217,657.92
其中: 非流动资产处置损失		473,834.83	1,120,947.96
四、利润总额 (亏损总额以“—”号)		330,062,882.71	219,680,734.73

填列)			
减：所得税费用	五、46	63,589,349.64	38,767,835.55
五、净利润（净亏损以“-”号填列）		266,473,533.07	180,912,899.18
归属于母公司所有者的净利润		231,680,197.81	163,311,032.86
少数股东损益		34,793,335.26	17,601,866.32
六、每股收益：			
（一）基本每股收益	五、47	1.28	0.98
（二）稀释每股收益	五、47	1.28	0.98
七、其他综合收益			
八、综合收益总额		266,473,533.07	180,912,899.18
归属于母公司所有者的综合收益总额		231,680,197.81	163,311,032.86
归属于少数股东的综合收益总额		34,793,335.26	17,601,866.32

本期发生同一控制下企业合并的，被合并方在合并前实现的净利润为：0 元。

法定代表人：赵毅新

主管会计工作负责人：李财祥

会计机构负责人：郑家东

母公司利润表
2013 年 1—12 月

单位：元 币种：人民币

项目	附注	本期金额	上期金额
一、营业收入	十一、4	1,793,765,931.37	1,556,843,707.74
减：营业成本	十一、4	1,249,345,631.91	1,085,367,325.78
营业税金及附加		13,758,098.00	12,097,703.77
销售费用		201,839,337.03	173,625,618.93
管理费用		167,420,969.43	127,466,741.40
财务费用		13,301,060.25	7,783,761.84
资产减值损失		12,194,453.60	13,040,940.12
加：公允价值变动收益（损失以“-”号填列）			
投资收益（损失以“-”号填列）	十一、5	52,504,680.54	10,846,426.29
其中：对联营企业和合营企业的投资收益		412,680.54	1,670,164.57
二、营业利润（亏损以“-”号填列）		188,411,061.69	148,308,042.19
加：营业外收入		16,584,522.28	6,277,936.22
减：营业外支出		2,737,583.01	996,969.18
其中：非流动资产处置损失		316,140.54	996,843.59
三、利润总额（亏损总额以“-”号填列）		202,258,000.96	153,589,009.23

减：所得税费用		24,137,330.58	22,058,617.75
四、净利润（净亏损以“-”号填列）		178,120,670.38	131,530,391.48
五、每股收益：			
（一）基本每股收益			
（二）稀释每股收益			
六、其他综合收益			
七、综合收益总额		178,120,670.38	131,530,391.48

法定代表人：赵毅新

主管会计工作负责人：李财祥

会计机构负责人：郑家东

合并现金流量表
2013 年 1—12 月

单位：元 币种：人民币

项目	附注	本期金额	上期金额
一、经营活动产生的现金流量：			
销售商品、提供劳务收到的现金		4,722,623,819.37	3,500,289,980.44
客户存款和同业存放款项净增加额			
向中央银行借款净增加额			
向其他金融机构拆入资金净增加额			
收到原保险合同保费取得的现金			
收到再保险业务现金净额			
保户储金及投资款净增加额			
处置交易性金融资产净增加额			
收取利息、手续费及佣金的现金			
拆入资金净增加额			
回购业务资金净增加额			
收到的税费返还		281,955.92	
收到其他与经营活动有关的现金	五、48	36,063,989.91	12,660,286.56
经营活动现金流入小计		4,758,969,765.20	3,512,950,267.00
购买商品、接受劳务支付的现金		3,862,202,294.38	2,827,531,682.92
客户贷款及垫款净增加额			
存放中央银行和同业款项净增加额			
支付原保险合同赔付款项的现金			
支付利息、手续费及佣金的现金			
支付保单红利的现金			
支付给职工以及为职工支付的现金		305,409,920.70	217,507,844.48
支付的各项税费		188,862,979.96	131,258,673.22
支付其他与经营活动有关的现金	五、48	380,138,870.00	325,785,041.07
经营活动现金流出小计		4,736,614,065.04	3,502,083,241.69
经营活动产生的现金流量净额		22,355,700.16	10,867,025.31

二、投资活动产生的现金流量：			
收回投资收到的现金		197,820,928.50	191,382,455.42
取得投资收益收到的现金		606,018.37	10,755,277.55
处置固定资产、无形资产和其他长期资产收回的现金净额		16,278,796.50	216,832.25
处置子公司及其他营业单位收到的现金净额			
收到其他与投资活动有关的现金			
投资活动现金流入小计		214,705,743.37	202,354,565.22
购建固定资产、无形资产和其他长期资产支付的现金		527,876,613.00	183,775,659.55
投资支付的现金		240,561,820.79	286,230,000.00
质押贷款净增加额			
取得子公司及其他营业单位支付的现金净额		39,968,278.74	287,135,809.16
支付其他与投资活动有关的现金			
投资活动现金流出小计		808,406,712.53	757,141,468.71
投资活动产生的现金流量净额		-593,700,969.16	-554,786,903.49
三、筹资活动产生的现金流量：			
吸收投资收到的现金		456,054,983.65	631,680,003.64
其中：子公司吸收少数股东投资收到的现金			29,468,800.00
取得借款收到的现金		912,339,985.64	704,531,188.60
发行债券收到的现金			
收到其他与筹资活动有关的现金	五、48	3,826,294.80	1,963,708.99
筹资活动现金流入小计		1,372,221,264.09	1,338,174,901.23
偿还债务支付的现金		749,505,665.33	374,317,185.11
分配股利、利润或偿付利息支付的现金		64,957,318.10	56,875,435.32
其中：子公司支付给少数股东的股利、利润			
支付其他与筹资活动有关的现金			
筹资活动现金流出小计		814,462,983.43	431,192,620.43
筹资活动产生的现金流量净额		557,758,280.66	906,982,280.80
四、汇率变动对现金及现金等价物的影响		-345,910.81	349,079.52
五、现金及现金等价物净增加额		-13,932,899.15	363,411,482.14
加：期初现金及现金等价物余额		701,873,961.58	338,462,479.44
六、期末现金及现金等价物余额	五、49	687,941,062.43	701,873,961.58

法定代表人：赵毅新

主管会计工作负责人：李财祥

会计机构负责人：郑家东

母公司现金流量表
2013 年 1—12 月

单位:元 币种:人民币

项目	附注	本期金额	上期金额
一、经营活动产生的现金流量:			
销售商品、提供劳务收到的现金		2,035,381,612.16	1,793,016,109.33
收到的税费返还			
收到其他与经营活动有关的现金		24,638,232.34	7,502,022.86
经营活动现金流入小计		2,060,019,844.50	1,800,518,132.19
购买商品、接受劳务支付的现金		1,387,928,051.84	1,235,208,562.69
支付给职工以及为职工支付的现金		206,781,675.52	160,572,954.63
支付的各项税费		107,195,808.14	90,549,605.23
支付其他与经营活动有关的现金		252,049,525.61	225,146,111.98
经营活动现金流出小计		1,953,955,061.11	1,711,477,234.53
经营活动产生的现金流量净额		106,064,783.39	89,040,897.66
二、投资活动产生的现金流量:			
收回投资收到的现金		307,500,000.00	25,382,455.42
取得投资收益收到的现金		50,202,352.15	13,564,671.81
处置固定资产、无形资产和其他长期资产收回的现金净额			55,875.00
处置子公司及其他营业单位收到的现金净额			240,156.57
收到其他与投资活动有关的现金			
投资活动现金流入小计		357,702,352.15	39,243,158.80
购建固定资产、无形资产和其他长期资产支付的现金		333,647,069.50	155,213,357.55
投资支付的现金		599,134,600.00	620,174,316.00
取得子公司及其他营业单位支付的现金净额			
支付其他与投资活动有关的现金			
投资活动现金流出小计		932,781,669.50	775,387,673.55
投资活动产生的现金流量净额		-575,079,317.35	-736,144,514.75
三、筹资活动产生的现金流量:			
吸收投资收到的现金		406,984,983.65	602,211,203.64
取得借款收到的现金		550,000,000.00	420,000,000.00
发行债券收到的现金			
收到其他与筹资活动有关的现金		3,826,294.80	1,963,708.99
筹资活动现金流入小计		960,811,278.45	1,024,174,912.63
偿还债务支付的现金		470,000,000.00	190,000,000.00

分配股利、利润或偿付利息支付的现金		42,522,359.82	34,546,523.89
支付其他与筹资活动有关的现金			
筹资活动现金流出小计		512,522,359.82	224,546,523.89
筹资活动产生的现金流量净额		448,288,918.63	799,628,388.74
四、汇率变动对现金及现金等价物的影响		-288,709.50	338,441.59
五、现金及现金等价物净增加额		-21,014,324.83	152,863,213.24
加：期初现金及现金等价物余额		360,618,891.87	207,755,678.63
六、期末现金及现金等价物余额		339,604,567.04	360,618,891.87

法定代表人：赵毅新

主管会计工作负责人：李财祥

会计机构负责人：郑家东

合并所有者权益变动表
2013 年 1—12 月

单位:元 币种:人民币

项目	本期金额									
	归属于母公司所有者权益								少数股东权益	所有者权益合计
	实收资本(或股本)	资本公积	减:库存股	专项储备	盈余公积	一般风险准备	未分配利润	其他		
一、上年年末余额	174,053,136.00	833,013,905.02			55,612,341.80		415,650,569.46		146,497,243.18	1,624,827,195.46
加: 会计政策变更										
前期差错更正										
其他										
二、本年年初余额	174,053,136.00	833,013,905.02			55,612,341.80		415,650,569.46		146,497,243.18	1,624,827,195.46
三、本期增减变动金额 (减少以“-”号填列)	24,720,678.00	695,794,126.37			17,820,236.38		196,391,591.71		163,213,377.71	1,097,940,010.17
(一) 净利润							231,680,197.81		34,793,335.26	266,473,533.07
(二) 其他综合收益										
上述(一)和(二)小计							231,680,197.81		34,793,335.26	266,473,533.07
(三) 所有者投入和减少资本	24,720,678.00	695,794,126.37							136,028,842.45	856,543,646.82
1. 所有者投入资本	24,720,678.00	695,864,305.65							90,301,729.90	810,886,713.55
2. 股份支付计入所有者权益的金额										
3. 其他		-70,179.28							45,727,112.55	45,656,933.27
(四) 利润分配					17,820,236.38		-35,288,606.10		-7,608,800.00	-25,077,169.72
1. 提取盈余公积					17,820,236.38		-17,820,236.38			
2. 提取一般风险准备										
3. 对所有者(或股东)的分配							-17,405,313.60		-7,608,800.00	-25,014,113.60
4. 其他							-63,056.12			-63,056.12
(五) 所有者权益内部结转										

1. 资本公积转增资本(或股本)									
2. 盈余公积转增资本(或股本)									
3. 盈余公积弥补亏损									
4. 其他									
(六) 专项储备									
1. 本期提取									
2. 本期使用									
(七) 其他									
四、本期期末余额	198,773,814.00	1,528,808,031.39			73,432,578.18		612,042,161.17	309,710,620.89	2,722,767,205.63

单位:元 币种:人民币

项目	上年同期金额									
	归属于母公司所有者权益								少数股东权益	所有者权益合计
	实收资本(或股本)	资本公积	减:库存股	专项储备	盈余公积	一般风险准备	未分配利润	其他		
一、上年年末余额	134,394,000.00	329,103,045.19			42,510,501.03		282,949,945.70		82,216,488.49	871,173,980.41
加:会计政策变更										
前期差错更正										
其他										
二、本年年初余额	134,394,000.00	329,103,045.19			42,510,501.03		282,949,945.70		82,216,488.49	871,173,980.41
三、本期增减变动金额(减少以“-”号填列)	39,659,136.00	503,910,859.83			13,101,840.77		132,700,623.76		64,280,754.69	753,653,215.05
(一) 净利润							163,311,032.86		17,601,866.32	180,912,899.18
(二) 其他综合收益										
上述(一)和(二)小计							163,311,032.86		17,601,866.32	180,912,899.18

(三) 所有者投入和减少资本	39,659,136.00	503,910,859.83						50,678,888.37	594,248,884.20
1. 所有者投入资本	39,659,136.00	562,552,067.64						25,218,800.00	627,430,003.64
2. 股份支付计入所有者权益的金额									
3. 其他		-58,641,207.81						25,460,088.37	-33,181,119.44
(四) 利润分配				13,101,840.77		-30,610,409.10		-4,000,000.00	-21,508,568.33
1. 提取盈余公积				13,153,039.15		-13,153,039.15			
2. 提取一般风险准备									
3. 对所有者(或股东)的分配						-17,405,313.60		-4,000,000.00	-21,405,313.60
4. 其他				-51,198.38		-52,056.35			-103,254.73
(五) 所有者权益内部结转									
1. 资本公积转增资本(或股本)									
2. 盈余公积转增资本(或股本)									
3. 盈余公积弥补亏损									
4. 其他									
(六) 专项储备									
1. 本期提取									
2. 本期使用									
(七) 其他									
四、本期期末余额	174,053,136.00	833,013,905.02		55,612,341.80		415,650,569.46		146,497,243.18	1,624,827,195.46

法定代表人：赵毅新

主管会计工作负责人：李财祥

会计机构负责人：郑家东

母公司所有者权益变动表

2013 年 1—12 月

单位：元 币种：人民币

项目	本期金额							
	实收资本(或股	资本公积	减：库	专项	盈余公积	一般	未分配利润	所有者权益合计

	本)		存股	储备		风险 准备		
一、上年年末余额	174,053,136.00	893,106,177.81			55,612,341.80		341,504,882.21	1,464,276,537.82
加：会计政策变更								
前期差错更正								
其他								
二、本年年初余额	174,053,136.00	893,106,177.81			55,612,341.80		341,504,882.21	1,464,276,537.82
三、本期增减变动金额(减少 以“-”号填列)	24,720,678.00	695,864,305.65			17,820,236.38		142,895,120.40	881,300,340.43
(一) 净利润							178,120,670.38	178,120,670.38
(二) 其他综合收益								
上述(一)和(二)小计							178,120,670.38	178,120,670.38
(三)所有者投入和减少资本	24,720,678.00	695,864,305.65						720,584,983.65
1. 所有者投入资本	24,720,678.00	695,864,305.65						720,584,983.65
2. 股份支付计入所有者权益 的金额								
3. 其他								
(四) 利润分配					17,820,236.38		-35,225,549.98	-17,405,313.60
1. 提取盈余公积					17,820,236.38		-17,820,236.38	
2. 提取一般风险准备								
3. 对所有者(或股东)的分 配							-17,405,313.60	-17,405,313.60
4. 其他								
(五) 所有者权益内部结转								
1. 资本公积转增资本(或股 本)								
2. 盈余公积转增资本(或股 本)								
3. 盈余公积弥补亏损								
4. 其他								
(六) 专项储备								

1. 本期提取								
2. 本期使用								
(七) 其他								
四、本期期末余额	198,773,814.00	1,588,970,483.46			73,432,578.18		484,400,002.61	2,345,576,878.25

单位:元 币种:人民币

项目	上年同期金额							
	实收资本(或股本)	资本公积	减:库存股	专项储备	盈余公积	一般风险准备	未分配利润	所有者权益合计
一、上年年末余额	134,394,000.00	330,554,626.12			42,459,302.65		240,532,843.48	747,940,772.25
加: 会计政策变更								
前期差错更正								
其他								
二、本年初余额	134,394,000.00	330,554,626.12			42,459,302.65		240,532,843.48	747,940,772.25
三、本期增减变动金额(减少以“-”号填列)	39,659,136.00	562,551,551.69			13,153,039.15		100,972,038.73	716,335,765.57
(一) 净利润		-515.95					131,530,391.48	131,529,875.53
(二) 其他综合收益								
上述(一)和(二)小计		-515.95					131,530,391.48	131,529,875.53
(三) 所有者投入和减少资本	39,659,136.00	562,552,067.64						602,211,203.64
1. 所有者投入资本	39,659,136.00	562,552,067.64						602,211,203.64
2. 股份支付计入所有者权益的金额								
3. 其他								
(四) 利润分配					13,153,039.15		-30,558,352.75	-17,405,313.60
1. 提取盈余公积					13,153,039.15		-13,153,039.15	
2. 提取一般风险准备								
3. 对所有者(或股东)的分配							-17,405,313.60	-17,405,313.60

4. 其他								
（五）所有者权益内部结转								
1. 资本公积转增资本（或股本）								
2. 盈余公积转增资本（或股本）								
3. 盈余公积弥补亏损								
4. 其他								
（六）专项储备								
1. 本期提取								
2. 本期使用								
（七）其他								
四、本期期末余额	174,053,136.00	893,106,177.81			55,612,341.80		341,504,882.21	1,464,276,537.82

法定代表人：赵毅新

主管会计工作负责人：李财祥

会计机构负责人：郑家东

三、财务报表附注

(一) 公司基本情况

1、公司概况

- (1) 公司名称：山东新华医疗器械股份有限公司(以下简称“公司”)；
- (2) 公司注册资本：人民币壹亿玖仟捌佰柒拾柒万叁仟捌佰壹拾肆元(人民币 198,773,814.00 元)；
- (3) 公司住所：山东省淄博高新技术产业开发区新华医疗科技园；
- (4) 公司法定代表人：赵毅新；
- (5) 经营范围：前置许可经营项目：二类消毒和灭菌设备及器具(6857)、三类医用高能射线设备(6832)、三类医用核素设备(6833)、二、三类医用 X 射线设备(6830)、二、三类手术室、急救室、诊疗室设备及器具(6854)、二类口腔科设备及器具(6855)、二类医用超声波仪器及有关设备(6823)、二类病房护理设备及器具(6856)、二类医用激光仪器设备(6824)、二、三类软件(6870)、二类口腔科材料(6663)生产、销售(有效期至 2015 年 3 月 9 日)；许可证规定范围内的二、三类医疗器械产品销售(有效期至 2018 年 7 月 9 日)；许可证批准范围消毒剂、消毒器械生产、销售(有效期至 2015 年 6 月 21 日)；一般经营项目：制药设备、环保设备销售；仪器仪表及配套软件生产；房屋建筑工程、空气净化工程及室内装饰工程设计、施工，装饰装修，医疗、制药设备安装及建筑智能化施工。

2、历史沿革

山东新华医疗器械股份有限公司(以下简称“公司”)是 1993 年 3 月经山东省淄博市经济体制改革委员会以淄体改股字(1993) 83 号文批准，将山东新华医疗器械厂下属医院设备分厂的生产经营性资产投入，同时发行内部职工股，以定向募集方式设立的股份有限公司。公司设立时的总股本为 3,100 万元，其中：国家股 2,500 万元，占总股本的 80.65%；内部职工股 600 万元，占总股本的 19.35%。1996 年 12 月，公司根据国家有关规定进行了重新规范，并取得了山东省经济体制改革委员会鲁体改函字[1996] 255 号规范确认函和山东省人民政府鲁政股字[1996] 202 号批准证书。公司规范后，在山东省工商行政管理局重新登记注册，并换取了新的营业执照。

1999 年 5 月，公司股东大会通过了 1998 年度利润分配方案：每 10 股送 3 股。送股后，公司总股本变更为 4,030 万元，其中：国家股 3,250 万元，内部职工股 780 万元。

2002 年 9 月 5 日，经中国证券监督管理委员会证监发行字[2002]96 号文核准，公司向社会公开发行人民币普通股 2,100 万股。发行后公司总股本变更为 6,130 万元，其中：国家股 3,250 万元，内部职工股 780 万元，社会公众股 2,100 万元。

2003 年 6 月，公司股东大会通过了 2002 年度利润分配方案：每 10 股转增 4 股。转增后，公司总股本变更为 8,582 万元，其中：国家股 4,550 万元，内部职工股 1,092 万元，社会公众股 2,940 万元。2005 年 9 月，公司内部职工股在上海证券交易所上市交易。

2006年6月公司实施股权分置改革方案，公司的非流通股股东淄博市财政局以其持有的部分股份按流通股股东每10股获付3.1股的对价比例安排对价，非流通股股东共支付12,499,200股。对价后公司总股本不变为8,582万元，其中限售条件的股份33,000,800股，占总股本的38.45%，非限售条件的股份总数40,320,000股，占总股本的61.55%。

2007年5月经中国证券监督管理委员会证监发字[2007]99号文核准，公司非公开发行股票增加股本1,756万元，总股本变更为10,338万元，其中：有限售条件的股份总额为50,560,800股，占总股本的48.91%；无限售条件的股份总额为52,819,200股，占总股本的51.09%。

2008年6月，根据2007年度股东大会决议，公司向全体股东每10股转增3股，转增后公司总股本变更为13,439.40万元，其中：有限售条件的股份总额为31,744,440股，占总股本的23.62%；无限售条件的股份总额为102,649,560股，占总股本的76.38%。

2009年6月，公司部分有限售条件股东承诺的限售期已届满，本次有限售条件的流通股上市数量为31,744,440股。本次限售股流通上市后，公司股份全部变更为无限售条件的人民币普通股。

2009年12月22日，经国务院国有资产监督管理委员会国资产权[2009]1419号文件批准，公司原第一大股东山东省淄博市财政局将所持股份中的38,974,260股协议转让给淄博矿业集团有限责任公司，并于2009年12月31日在中国证券登记结算有限责任公司上海分公司完成过户。

2012年4月，经中国证券监督管理委员会证监发字[2012]433号文核准，公司以股权登记日2012年4月12日上海证券交易所收市后，在中国证券登记结算有限责任公司上海分公司登记在册的新华医疗全体股东(总股本134,394,000股)，按照每10股配3股的比例配售A股股份。本次配售完成后，公司股本变更为174,053,136股。

2013年7月，经中国证券监督管理委员会证监许可[2013]696号文核准，贵公司通过定向增发增加注册资本人民币14,524,765.00元，变更后的注册资本为人民币188,577,901.00元。

2013年12月，经中国证券监督管理委员会证监许可[2013]1521号核准文件的规定，公司发行股份购买资产并募集配套资金，增加注册资本10,195,913.00元，变更后的注册资本为198,773,814.00元。

截止2013年12月31日，淄博矿业集团有限责任公司持有公司股份58,473,821.00股，为公司的控股股东，公司的最终控制人为山东省国有资产监督管理委员会。

3、行业性质及主要产品

公司属医疗器械行业，主要产品为医用灭菌设备、清洗消毒设备、灭菌耗材、消毒供应中心工程、非PVC大输液全自动生产线、制药灭菌设备、自动输送系统、过程控制管理系统、医用电子直线加速器、放射治疗模拟机、治疗计划系统、多叶光栅和后装治疗机等。

4、本财务报告业经公司第七届董事会第六十五次会议于2014年3月12日批准报出。

(二) 公司主要会计政策、会计估计和前期差错

1、财务报表的编制基础

公司以持续经营为财务报表的编制基础，以权责发生制为记账基础。公司一般采用历史成本对会计要素进行计量，在保证所确定的会计要素金额能够取得并可靠计量的前提下采用重置成本、可变现净值、现值及公允价值进行计量。

2、遵循企业会计准则的声明

公司财务报表及附注系按财政部颁布的《企业会计准则》(于 2006 年 2 月 15 日颁布)、应用指南、企业会计准则解释、中国证券监督管理委员会发布的《公开发行证券的公司信息披露编报规则第 15 号—财务报告的一般规定[2010 年修订]》以及相关补充规定的要求编制，真实、完整地反映了公司的财务状况、经营成果和现金流量等有关信息。

3、会计期间

会计年度自公历 1 月 1 日起至 12 月 31 日止。

4、记账本位币

人民币元。

5、同一控制下和非同一控制下企业合并的会计处理方法

(1) 在同一控制下的企业合并中，公司作为购买方取得对其他参与合并企业的控制权，除因会计政策不同而进行的调整以外，按合并日被合并方的原账面价值计量。如以支付现金、转让非现金资产或承担债务方式作为合并对价的，在合并日按照取得被合并方所有者权益账面价值的份额作为长期股权投资的初始投资成本，长期股权投资初始投资成本与支付的现金、转让的非现金资产以及所承担债务账面价值之间的差额，调整资本公积(资本溢价或股本溢价)；资本公积(资本溢价或股本溢价)不足冲减的，调整留存收益；如以发行权益性证券作为合并对价的，在合并日按照取得被合并方所有者权益账面价值的份额作为长期股权投资的初始投资成本，按照发行股份的面值总额作为股本，长期股权投资初始投资成本与所发行股份面值总额之间的差额，调整资本公积(资本溢价或股本溢价)，资本公积(资本溢价或股本溢价)不足冲减的，调整留存收益。为进行企业合并发生的各项直接相关费用，包括为进行企业合并而支付的审计费用、评估费用、法律咨询费用等，于发生时计入当期损益。为企业合并发行的债券或承担其他债务支付的手续费、佣金等，应当计入所发行债券及其他债务的初始计量金额。企业合并中发行权益性证券发生的手续费、佣金等费用，应当抵减权益性证券溢价收入，溢价收入不足冲减的，冲减留存收益。

(2) 公司对外合并如属非同一控制下的企业合并，按下列情况确定长期股权投资的初始投资成本：

①一次交换交易实现的企业合并，长期股权投资的初始投资成本为购买方在购买日为取得对被购买方的控制权而付出的资产、发生或承担的负债以及发行的权益性证券的公允价值；

②通过多次交易分步实现非同一控制下企业合并的，区分个别财务报表和合并财务报表进行相关会计处理：

1) 在个别财务报表中，以购买日之前所持被购买方的股权投资的账面价值与购买日新增投资成本之和，作为该项投资的初始投资成本；购买日之前持有的被购买方的股权涉及其他综合收益的，在处置该项投资时将与其相关的其他综合收益转入当期投资收益。

2) 在合并财务报表中，合并成本为购买日支付的对价与购买日之前已经持有的被购买方的股权在购买日的公允价值之和。对于购买日之前持有的被购买方的股权，按照该股权在购买日的公允价值进行重新计量，公允价值与其账面价值的差额计入当期投资收益；购买日之前持有的被购买方的股权涉及其他综合收益的，与其相关的其他综合收益转为购买日所属当期投资收益。

③为企业合并发生的审计、法律服务、评估咨询等中介费用以及其他相关管理费用，应当于发生时计入当期损益；作为合并对价发行的权益性证券或债务性证券的交易费用，应当计入权益性证券或债务性证券的初始确认金额。

④在合并合同或协议中对可能影响合并成本的未来事项作出约定的，在购买日如果估计未来事项很可能发生并且对合并成本的影响金额能够可靠计量的，将其计入长期股权投资的初始投资成本。

(3) 公司对外合并如属非同一控制下的企业合并，对长期股权投资的初始投资成本大于合并中取得的被购买方可辨认净资产公允价值份额的差额，确认为商誉。

对长期股权投资的初始投资成本小于合并中取得的被购买方可辨认净资产公允价值份额的差额，按照下列方法处理：

①对取得的被购买方各项可辨认资产、负债及或有负债的公允价值以及合并成本的计量进行复核；

②经复核后合并成本仍小于合并中取得的被购买方可辨认净资产公允价值份额的，其差额应当计入当期损益。

6、合并财务报表的编制方法

(1) 合并财务报表的合并范围

合并财务报表的合并范围以控制为基础予以确定。

公司直接或通过子公司间接拥有被投资单位半数以上的表决权，将该被投资单位认定为子公司，纳入合并财务报表的合并范围。但是，有证据表明本公司不能控制被投资单位的除外。

公司拥有被投资单位半数或以下的表决权，满足下列条件之一的，视为母公司能够控制被投资单位，将该被投资单位认定为子公司，纳入合并财务报表的合并范围。但是，有证据表明母公司不能控制被投资单位的除外：

- ① 通过与被投资单位其他投资者之间的协议，拥有被投资单位半数以上的表决权。
- ② 根据公司章程或协议，有权决定被投资单位的财务和经营政策。
- ③ 有权任免被投资单位的董事会或类似机构的多数成员。
- ④ 在被投资单位的董事会或类似机构占多数表决权。

公司将其拥有实际控制权的全部子公司及特殊目的主体纳入合并财务报表的合并范围。

(2) 合并财务报表的编制基础

编制合并报表时，公司与被合并子公司采用统一的会计政策和期间。合并财务报表以公司和子公司的财务报表为基础，在抵销公司与子公司、子公司相互之间发生的内部交易对合并财务报表的影响后，由公司合并编制。公司在报告期内因同一控制下企业合并增加的子公司，编制合并资产负债表时，调整合并资产负债表的年初数。因非同一控制下企业合并增加的子公司，编制合并资产负债表时，不调整合并资产负债表的年初数。公司在报告期内因同一控制下企业合并增加的子公司，将该子公司合并当期年初至报告期末的收入、费用、利润及现金流量纳入合并利润表及现金流量表。因非同一控制下企业合并增加的子公司，将该子公司购买日至报告期末的收入、费用、利润及现金流量纳入合并利润表及现金流量表。公司在报告期内处置子公司，将该子公司年初至处置日的收入、费用、利润及现金流量纳入合并利润表及现金流量表。

子公司的股东权益中不属于本公司所拥有的部分作为少数股东权益在合并资产负债表中股东权益项下单独列示。子公司当期净损益中属于少数股东权益的份额，在合并利润表中净利润项目下以“少数股东损益”项目列示。少数股东分担的子公司的亏损超过了少数股东在该子公司期初所有者权益中所享有的份额，其余仍冲减少数股东权益。

对于购买子公司少数股权或因处置部分股权投资但没有丧失对该子公司控制权的交易，作为权益性交易核算，调整归属于母公司所有者权益和少数股东权益的账面价值以反映其在子公司中相关权益的变化。少数股东权益的调整额与支付/收到对价的公允价值之间的差额调整资本公积，资本公积不足冲减的，调整留存收益。因处置部分股权投资或其他原因丧失了对原有子公司控制权的，剩余股权按照其在丧失控制权日的公允价值进行重新计量；处置股权取得的对价与剩余股权公允价值之和，减去按原持股比例计算应享有原子公司自购买日开始持续计算的净资产的份额之间的差额，计入丧失控制权当期的投资收益；与原有子公司股权投资相关的其他综合收益，在丧失控制权时转为当期投资收益。

处置对子公司股权投资直至丧失控制权的各项交易属于一揽子交易的，在丧失控制权之前每一次处置价

款与处置投资对应的享有该子公司净资产份额的差额，在合并财务报表中确认为其他综合收益，在丧失控制权时一并转入丧失控制权当期的损益。处置对子公司股权投资的各项交易的条款、条件以及经济影响符合以下一种或多种情况，通常表明应将多次交易事项作为一揽子交易进行会计处理：

- ① 这些交易是同时或者在考虑了彼此影响的情况下订立的；
- ② 这些交易整体才能达成一项完整的商业结果；
- ③ 一项交易的发生取决于其他至少一项交易的发生；
- ④ 一项交易单独看是不经济的，但是和其他交易一并考虑时是经济的。

7、现金等价物的确定标准

是指公司持有的期限短、流动性强、易于转换为已知金额现金、价值变动风险很小的投资。

8、外币业务核算方法

(1) 外币交易在初始确认时，采用交易发生当日中国人民银行公布的人民币外汇牌价中间价将外币金额折算为人民币金额。

(2) 于资产负债表日，按照下列方法对外币货币性项目和外币非货币性项目进行处理：

- ① 外币货币性项目，采用资产负债表日中国人民银行公布的人民币外汇牌价中间价折算。因资产负债表日即期汇率与初始确认时或者前一资产负债表日即期汇率不同而产生的汇兑差额，计入当期损益。
- ② 以历史成本计量的外币非货币性项目，仍采用交易发生日的即期汇率折算，不改变其记账本位币金额，以公允价值计量的交易性金融资产，采用公允价值确定日的即期汇率折算，折算后的记账本位币金额与原记账本位币金额的差额，作为公允价值变动(含汇率变动)处理，计入当期损益。

货币性项目，是指公司持有的货币资金和将以固定或可确定的金额收取的资产或者偿付的负债。

非货币性项目，是指货币性项目以外的项目。

9、金融工具

(1) 金融工具的分类、确认依据和计量方法

① 金融资产在初始确认时划分为下列四类：

- 1) 以公允价值计量且其变动计入当期损益的金融资产，包括交易性金融资产和直接指定为以公允价值计量且其变动计入当期损益的金融资产；
- 2) 持有至到期投资；
- 3) 应收款项；
- 4) 可供出售金融资产。

② 金融负债在初始确认时划分为下列两类：

- 1) 以公允价值计量且其变动计入当期损益的金融负债，包括交易性金融负债和直接指定为以公允价值计

量且其变动计入当期损益的金融负债；

2) 其他金融负债。

③以公允价值计量且其变动计入当期损益的金融资产或金融负债

此类金融资产或金融负债进一步分为交易性金融资产或金融负债和直接指定为以公允价值计量且其变动计入当期损益的金融资产或金融负债。

交易性金融资产或金融负债，主要是指公司为了近期内出售而持有的金融资产或近期内回购而承担的金融负债。

直接指定为以公允价值计量且其变动计入当期损益的金融资产或金融负债，主要是指公司基于风险管理、战略投资需要等所作的指定。

以公允价值计量且其变动计入当期损益的金融资产按照取得时的公允价值作为初始确认金额，相关的交易费用在发生时计入当期损益。支付的价款中包含已宣告但尚未发放的现金股利或已到付息期但尚未领取的债券利息，单独确认为应收项目。

在持有以公允价值计量且其变动计入当期损益的金融资产期间取得的利息或现金股利，确认为投资收益。资产负债表日，将以公允价值计量且其变动计入当期损益的金融资产或金融负债的公允价值变动计入当期损益。

处置以公允价值计量且其变动计入当期损益的金融资产或金融负债时，其公允价值与初始入账金额之间的差额确认为投资收益，同时调整公允价值变动损益。

④持有至到期投资

此类金融资产是指到期日固定、回收金额固定或可确定，且公司有明确意图和能力持有至到期的非衍生金融资产

持有至到期投资按取得时的公允价值和相关交易费用之和作为初始确认金额。支付的价款中包含的已到付息期但尚未领取的债券利息，应单独确认为应收项目。

持有至到期投资在持有期间按照摊余成本和实际利率计算确认利息收入，计入投资收益。实际利率应当在取得持有至到期投资时确定，在该持有至到期投资预期存续期间或适用的更短期间内保持不变。(实际利率与票面利率差别较小的，也可按票面利率计算利息收入，计入投资收益。)

处置持有至到期投资时，应将所取得价款与该投资账面价值之间的差额计入投资收益。

⑤应收款项

应收款项主要是指公司销售商品或提供劳务形成的应收款项等债权，通常应按从购货方应收的合同或协议价款作为初始确认金额。收回或处置应收款项时，应将取得的价款与该应收款项账面价值之间的差额计入当期损益。

⑥可供出售金融资产

可供出售金融资产通常是指企业没有划分为以公允价值计量且其变动计入当期损益的金融资产、持有至到期投资、贷款和应收款项的金融资产。

可供出售金融资产按取得该金融资产的公允价值和相关交易费用之和作为初始确认金额。支付的价款中包含的已到付息期但尚未领取的债券利息或已宣告但尚未发放的现金股利，应单独确认为应收项目。

可供出售金融资产持有期间取得的利息或现金股利，应当计入投资收益。资产负债表日，可供出售金融资产应当以公允价值计量，且公允价值变动计入资本公积(其他资本公积)。

处置可供出售金融资产时，应将取得的价款与该金融资产账面价值之间的差额，计入投资损益；同时，将原直接计入所有者权益的公允价值变动累计额对应处置部分的金额转出，计入投资损益。

⑦其他金融负债

其他金融负债是指除以公允价值计量且其变动计入当期损益的金融负债以外的金融负债。通常情况下，公司发行的债券、因购买商品产生的应付账款、长期应付款等，应当划分为其他金融负债。

其他金融负债应当按其公允价值和相关交易费用之和作为初始确认金额。其他金融负债通常采用摊余成本进行后续计量。

(2) 金融资产转移的确认依据和计量方法

公司已将金融资产所有权上几乎所有的风险和报酬转移给转入方的，终止确认该金融资产；保留了金融资产所有权上几乎所有的风险和报酬的，不终止确认该金融资产。终止确认，是指将金融资产或金融负债从公司的账户和资产负债表内予以转销。金融资产整体转移满足终止确认条件的，应当将下列两项金额的差额计入当期损益：

①所转移金融资产的账面价值；

②因转移而收到的对价，与原直接计入所有者权益的公允价值变动累计额(涉及转移的金融资产为可供出售金融资产的情形)之和。

金融资产部分转移满足终止确认条件的，将所转移金融资产整体的账面价值，在终止确认部分和未终止确认部分(在此种情况下，所保留的服务资产应当视同未终止确认金融资产的一部分)之间，按照各自的相对公允价值进行分摊，并将下列两项金额的差额计入当期损益：

1) 终止确认部分的账面价值；

2) 终止确认部分的对价，与原直接计入所有者权益的公允价值变动累计额中对应终止确认部分的金额(涉及转移的金融资产为可供出售金融资产的情形)之和。

公司仍保留与所转移金融资产所有权上几乎所有的风险和报酬的，则继续确认所转移金融资产整体，并将收到的对价确认为一项金融负债。

(3) 金融资产和金融负债的公允价值确定方法

存在活跃市场的金融资产或金融负债，活跃市场中的报价应当用于确定其公允价值。活跃市场中的报价是指易于定期从交易所、经纪商、行业协会、定价服务机构等获得的价格，且代表了在公平交易中实际发生的市场交易的价格。

(4) 金融工具不存在活跃市场的，采用估值技术确定其公允价值。采用估值技术得出的结果，可以反映估值日在公平交易中可能采用的交易价格。估值技术包括参考熟悉情况并自愿交易的各方最近进行的市场交易中使用的价格、参照实质上相同的其他金融工具的当前公允价值、现金流量折现法和期权定价模型等。

(5) 金融资产(此处不含应收款项)减值测试方法、减值准备计提方法

①对于持有至到期投资，有客观证据表明其发生了减值的，应当根据其账面价值与预计未来现金流量现值之间的差额计算确认减值损失。

②通常情况下，如果可供出售金融资产的公允价值发生较大幅度下降，或在综合考虑各种相关因素后，预期这种下降趋势属于非暂时性的，可以认定该可供出售金融资产已发生减值，应当确认减值损失。可供出售金融资产发生减值的，在确认减值损失时，将原直接计入所有者权益的公允价值下降形成的累计损失一并转出，计入减值损失。

10、应收款项

(1) 单项金额重大并单项计提坏账准备的应收款项

单项金额重大的判断依据或金额标准：指期末单笔余额在 100 万元以上的款项。

单项金额重大并单项计提坏账准备的计提方法：根据其未来现金流量现值低于其账面价值的差额，确认减值损失，计提减值准备。

(2) 按组合计提坏账准备的应收款项

确定组合的依据为账龄组合，以应收款项的账龄为信用风险特征划分组合。

按组合计提坏账准备的计提方法为账龄分析法。

组合中，采用账龄分析法计提坏账准备，确定的坏账准备计提比例为：

账龄	应收账款计提比例	其他应收款计提比例
1 年以内(含 1 年)	5.00%	5.00%
1 至 2 年(含 2 年)	10.00%	10.00%
2 至 3 年(含 3 年)	15.00%	15.00%

3 年以上	20.00%	20.00%
-------	--------	--------

(3) 单项金额虽不重大但单项计提坏账准备的应收款项

单项计提坏账准备的理由：单项金额不重大且按照账龄分析法计提坏账准备不能反映其风险特征的应收款项。

坏账准备的计提方法：根据其未来现金流量现值低于其账面价值的差额，确认减值损失，计提坏账准备。

(4) 对于其他应收款项的坏账准备计提方法

对于应收票据、预付款项、应收利息、应收股利、长期应收款应当按个别认定法进行减值测试。有客观证据表明其发生了减值的，根据其未来现金流量现值低于其账面价值的差额，确认减值损失，计提坏账准备。

11、存货

(1) 存货的分类

存货包括原材料、在产品、低值易耗品、产成品(库存商品)等。

(2) 发出存货的计价方法

发出存货时按加权平均法计价。

(3) 存货可变现净值的确定依据及存货跌价准备的计提方法

于资产负债表日，存货按照成本与可变现净值孰低计量，存货成本高于其可变现净值的，应当计提存货跌价准备，计入当期损益。可变现净值，是指在日常活动中，存货的估计售价减去至完工时估计将要发生的成本、估计的销售费用以及相关税费后的金额。

各类存货可变现净值的确定依据如下：

①产成品、商品和用于出售的材料等直接用于出售的商品存货，在正常生产经营过程中，以该存货的估计售价减去估计的销售费用和相关税费后的金额，确定其可变现净值。

②需要经过加工的材料存货，在正常生产经营过程中，以所生产的产成品的估计售价减去至完工时估计将要发生的成本、估计的销售费用和相关税费后的金额，确定其可变现净值。

③资产负债表日，同一项存货中一部分有合同价格约定、其他部分不存在合同价格的，应当分别确定其可变现净值，并与其相对应的成本进行比较，分别确定存货跌价准备的计提或转回的金额。

存货跌价准备按单个存货项目(或存货类别)计提，与在同一地区生产和销售的产品系列相关、具有相同或类似最终用途或目的，且难以与其他项目分开计量的存货，合并计提存货跌价准备。

(4) 存货的盘存制度

存货的盘存制度采用永续盘存制。

(5) 低值易耗品和包装物的摊销方法

对低值易耗品和包装物采用一次转销法进行摊销，计入相关资产的成本或者当期损益。

12、长期股权投资

(1) 初始投资成本确定

除对外合并形成的长期股权投资以外，其他方式取得的长期股权投资，按照下列规定确定其初始投资成本：

- ① 以支付现金取得的长期股权投资，按照实际支付的购买价款作为初始投资成本。初始投资成本包括与取得长期股权投资直接相关的费用、税金及其他必要支出；
- ② 以发行权益性证券取得的长期股权投资，按照发行权益性证券的公允价值作为初始投资成本；
- ③ 投资者投入的长期股权投资，按照投资合同或协议约定的价值作为初始投资成本，合同或协议约定价值不公允的以公允价值作为初始投资成本；
- ④ 通过债务重组、非货币性资产交换取得的长期股权投资，其初始投资成本应当按照《企业会计准则第 12 号—债务重组》和《企业会计准则第 7 号—非货币性资产交换》的原则确定；
- ⑤ 企业进行公司制改造，对资产、负债的账面价值按照评估价值调整的，长期股权投资应以评估价值作为改制时的认定成本。

(2) 后续计量及损益确认方法

- ① 能够对被投资单位实施控制的长期股权投资及对被投资单位不具有共同控制或重大影响、并且在活跃市场中没有报价、公允价值不能可靠计量的长期股权投资，采用成本法核算。

采用成本法核算的长期股权投资按照初始投资成本计价。追加或收回投资调整长期股权投资的成本。被投资单位宣告分派的现金股利或利润，除取得投资时实际支付的价款或对价中包含的已宣告但尚未发放的现金股利或利润外，投资单位应当按照享有被投资企业宣告发放的现金股利或利润确认投资收益。

- ② 对被投资单位具有共同控制或重大影响的长期股权投资，按照权益法核算。

长期股权投资的初始投资成本大于投资时应享有被投资单位可辨认净资产公允价值份额的，不调整长期股权投资的初始投资成本；长期股权投资的初始投资成本小于投资时应享有被投资单位可辨认净资产公允价值份额的，其差额计入当期损益，同时调整长期股权投资的成本。

在权益法核算时，当取得长期股权投资后，按照应享有或应分担的被投资单位实现的净损益的份额，确认投资损益并调整长期股权投资的账面价值。在确认应享有被投资单位净损益的份额时，以取得投资时

被投资单位各项可辨认资产等的公允价值为基础，按照公司的会计政策及会计期间，并抵销与联营企业及合营企业之间发生的内部交易损益按照持股比例计算归属于公司的部分(但内部交易损失属于资产减值损失的，应全额确认)，对被投资单位的净利润进行调整后确认。

确认被投资单位发生的净亏损，以长期股权投资的账面价值以及其他实质上构成对被投资单位净投资的长期权益减记至零为限，公司对被投资企业负有承担额外损失义务的除外。被投资单位以后实现净利润的，投资企业在其收益分享额弥补未确认的亏损分担额后，恢复确认收益分享额。

对于被投资单位除净损益以外所有者权益的其他变动，调整长期股权投资的账面价值并计入所有者权益。

长期股权投资按照权益法核算在确认投资损益时，先对被投资单位的净利润进行取得投资时被投资单位各项可辨认资产等的公允价值、会计政策和会计期间方面的调整，再按应享有或应分担的被投资单位的净损益份额确认当期投资损益。

与联营企业及合营企业之间发生的未实现内部交易损益按照持股比例计算归属于本公司的部分，在抵销基础上确认投资损益。

(3) 确定对被投资单位具有共同控制、重大影响的依据

共同控制，是指按照合同约定对某项经济活动所共有的控制，仅在与该项经济活动相关的重要财务和经营决策需要分享控制权的投资方一致同意时存在。

确定对被投资单位具有共同控制的依据：两个或多个合营方通过合同或协议约定，对被投资单位的财务和经营政策必须由投资双方或若干方共同决定的情形。

重大影响，是指对一个企业的财务和经营政策有参与决策的权力，但并不能够控制或者与其他方一起共同控制这些政策的制定。

重大影响的确凿依据主要包括：当公司直接或通过子公司间接拥有被投资单位 20%(含)以上但低于 50% 的表决权股份时，除非有明确证据表明该种情况下不能参与被投资单位的生产经营决策，不形成重大影响外，均确定对被投资单位具有重大影响；公司拥有被投资单位 20%(不含)以下的表决权股份，一般不认为对被投资单位具有重大影响。但符合下列情况的，也确定为对被投资单位具有重大影响：

- ① 在被投资单位的董事会或类似的权力机构中派有代表；
- ② 参与被投资单位的政策制定过程；
- ③ 与被投资单位之间发生重要交易；
- ④ 向被投资单位派出管理人员；
- ⑤ 向被投资单位提供关键技术资料。

(4) 减值测试方法及减值准备计提方法

期末对长期股权投资进行逐项检查，如果被投资单位的市价持续下跌或被投资单位经营状况恶化等原因导致其可收回金额低于其账面价值，按其可收回金额低于账面价值的差额单项计提减值准备。可收回金额根据资产的公允价值减去处置费用后的净额与资产预计未来现金流量的现值两者之间较高者确定。资产减值损失一经确认，在以后会计期间不转回。

13、投资性房地产

是指为赚取租金或资本增值，或两者兼有而持有的房地产，包括已出租的土地使用权、持有并准备增值后转让的土地使用权、已出租的建筑物。投资性房地产应当按照成本进行初始计量，在资产负债表日采用成本模式对投资性房地产进行后续计量。

对投资性房地产采用直线法并按下列使用年限、预计净残值率计提折旧或进行摊销：

类别	使用年限	预计净残值率	年折旧率或摊销率
房屋及建筑物	40年-50年	5.00%	2.38%-1.90%
土地使用权	44年	-	2.27%

如存在可收回金额低于其账面价值，将按照其差额计提减值准备。可收回金额根据资产的公允价值减去处置费用后的净额与资产预计未来现金流量的现值两者之间较高者确定。资产减值损失一经确认，在以后会计期间不再转回。

14、固定资产

(1) 固定资产确认条件

固定资产指为生产商品、提供劳务、出租或经营管理而持有，并且使用寿命超过一个会计年度的有形资产。固定资产同时满足下列条件的，才能予以确认：

- ①与该固定资产有关的经济利益很可能流入公司；
- ②该固定资产的成本能够可靠地计量。

(2) 各类固定资产折旧方法

各类固定资产采用直线法并按下列使用寿命、预计净残值率及折旧率计提折旧：

类别	使用年限	预计净残值率	年折旧率
房屋建筑物	10年-50年	5.00%	9.50%-1.90%
通用设备	5年-18年	5.00%	19.00%-5.28%
专用设备	5年-15年	5.00%	19.00%-6.33%
运输工具	7年-12年	5.00%	13.57%-7.92%
电子设备	3年-15年	5.00%	31.67%-6.33%

(3) 固定资产的减值测试方法、减值准备计提方法

如存在可收回金额低于其账面价值，将按照其差额计提减值准备。可收回金额根据资产的公允价值减去处置费用后的净额与资产预计未来现金流量的现值两者之间较高者确定。资产减值损失一经确认，在以后会计期间不再转回。

15、在建工程

在建工程包括公司自行建造固定资产发生的全部支出，由在建工程达到预定可使用状态前所发生的必要支出构成，包括前期准备费、直接建筑安装成本以及工程达到预定可使用状态前发生的与在建工程相关的借款利息、折价或溢价摊销、外币汇兑差额等费用，并于达到预定可使用状态时转入固定资产。

期末，对在建工程进行全面检查，按该项工程可收回金额低于其账面价值的差额计提减值准备。可收回金额根据资产的公允价值减去处置费用后的净额与资产预计未来现金流量的现值两者之间较高者确定。资产减值损失一经确定，在以后会计期间不转回。

16、借款费用

(1) 公司发生的借款费用，可直接归属于符合资本化条件的资产的购建或者生产的，予以资本化，计入相关资产成本。符合资本化条件的资产，是指需要经过相当长的时间的(通常是指 1 年及 1 年以上)购建或者生产活动才能达到预定可使用或者可销售状态的固定资产、投资性房地产和存货等资产。其他借款费用，应当在发生时根据其发生额确认为费用，计入当期损益。借款费用包括借款利息、折价或者溢价的摊销、辅助费用以及因外币借款而发生的汇兑差额等。

(2) 借款费用同时满足下列条件的，开始资本化：

①资产支出已发生，资产支出包括为购建或者生产符合资本化条件的资产而支付的现金、转移非现金资产或者承担带息债务形式发生的支出；

②借款费用已经发生；

③为使资产达到预定可使用或者可销售状态所必要的购建或者生产活动已经开始。

购建或者生产符合资本化条件的资产达到预定可使用或者可销售状态时，借款费用停止资本化。

符合资本化条件的资产在购建或者生产过程中发生非正常中断，且中断时间连续超过 3 个月的，暂停借款费用的资本化。在中断期间发生的借款费用确认为费用，计入当期损益，直至资产的购建或者生产活动重新开始。如果中断是所购建或者生产的符合资本化条件的资产达到预定可使用或可销售状态必要的程序，借款费用的资本化则继续进行。

(3) 在资本化期间内，每一会计期间的利息(包括折价或溢价的摊销)资本化金额，按照下列规定确定：

①为购建或者生产符合资本化条件的资产而借入专门借款的，以专门借款当期实际发生的利息费用，减去尚未动用的借款资金存入银行取得的利息收入或进行暂时性投资取得的投资收益后的金额确定。

②为购建或者生产符合资本化条件的资产而占用了一般借款的，根据累计资产支出超过专门借款部分的资产支出加权平均数乘以所占用的一般借款的资本化率，计算确定一般借款应予资本化的利息金额。资本化率根据一般借款加权平均利率确定。

借款存在折价或溢价的，按照实际利率法确定每一会计期间相应摊销的折价或者溢价的金额，调整每期利息金额。

在资本化期间内，每一会计期间的利息资本化金额，不超过当期相关借款实际发生的利息金额。

(4) 专门借款发生的辅助费用，在所购建或者生产的符合资本化条件的资产达到预定可使用或者可销售状态之前发生的，在发生时根据其发生额予以资本化，计入符合资本化条件的资产的成本；在所购建或者生产的符合资本化条件的资产达到预定可使用或者可销售状态之后发生的，在发生时根据其发生额确认为费用，计入当期损益。一般借款发生的辅助费用，在发生时根据其发生额确认为费用，计入当期损益。

(5) 为购建或者生产符合资本化条件的资产而占用了一般借款的，其借款费用资本化使用的利率为全年借款费用的加权平均利率。

17、无形资产

(1) 无形资产，是指企业拥有或者控制的没有实物形态的可辨认非货币性资产。无形资产按照成本进行初始计量。于取得无形资产时分析判断其使用寿命。

(2) 公司确定无形资产使用寿命通常考虑的因素。

①运用该资产生产的产品通常的寿命周期、可获得的类似资产使用寿命的信息；

②技术、工艺等方面的现阶段情况及对未来发展趋势的估计；

③以该资产生产的产品或提供服务的市场需求情况；

④现在或潜在的竞争者预期采取的行动；

⑤为维持该资产带来经济利益能力的预期维护支出，以及公司预计支付有关支出的能力；

⑥对该资产控制期限的相关法律规定或类似限制，如特许使用期、租赁期等；

⑦与企业持有其他资产使用寿命的关联性等。

无法预见无形资产为公司带来经济利益期限的，视为使用寿命不确定的无形资产。

(3) 对于使用寿命有限的无形资产，在使用寿命内按直线法摊销。公司于每年年度终了，对使用寿命有限的无形资产的使用寿命及摊销方法进行复核。无形资产的使用寿命及摊销方法与以前估计不同的，将

改变摊销期限和摊销方法。

对于使用寿命有限的无形资产，在采用直线法计算摊销额时，各项无形资产的使用寿命、预计净残值率如下：

名称	使用年限	预计净残值率
专利权	5 年-15 年	-
非专利技术	8 年	-
土地使用权	28 年-50 年	-
热权	10 年	-
冠名权	20 年	-
计算机软件	5 年-10 年	-

(4) 使用寿命不确定的无形资产不进行摊销，于每年末进行减值测试。资产减值损失一经确认，在以后会计期间不再转回。

(5) 无形资产如存在可收回金额低于其账面价值，将按照其差额计提减值准备。可收回金额根据资产的公允价值减去处置费用后的净额与资产预计未来现金流量的现值两者之间较高者确定。资产减值损失一经确认，在以后会计期间不再转回。

(6) 内部研究开发

①内部研究开发项目的支出，包括研究阶段支出与开发阶段支出，其中：

- 1) 研究是指为获取并理解新的科学或技术知识而进行的独创性的有计划调查。
- 2) 开发是指在进行商业性生产或使用前，将研究成果或其他知识应用于某项计划或设计，以生产出新的或具有实质性改进的材料、装置、产品等。

②内部研究开发项目在研究阶段的支出于发生时计入当期损益；开发阶段的支出，同时满足下列条件的，确认为无形资产：

- 1) 完成该无形资产以使其能够使用或出售在技术上具有可行性；
- 2) 具有完成该无形资产并使用或出售的意图；
- 3) 无形资产产生经济利益的方式，包括能够证明运用该无形资产生产的产品存在市场或无形资产自身存在市场，无形资产将在内部使用的，应当证明其有用性；
- 4) 有足够的技术、财务资源和其他资源支持，以完成该无形资产的开发，并有能力使用或出售该无形资产；
- 5) 归属于该无形资产开发阶段的支出能够可靠地计量。

18、长期待摊费用

长期待摊费用是指已经支出但受益期限在 1 年以上(不含 1 年)的各项费用，长期待摊费用在受益期限内平均摊销。如果长期待摊费用项目不能使以后会计期间受益的，则将其尚未摊销的摊余价值全部转入当期损益。

19、预计负债

与或有事项相关的义务同时满足下列条件的，确认为预计负债：

- (1) 该义务是企业承担的现时义务；
- (2) 履行该义务很可能导致经济利益流出公司；
- (3) 该义务的金额能够可靠地计量。

预计负债应当按照履行相关现时义务所需支出的最佳估计数进行初始计量。

20、收入

(1) 营业收入包括销售商品收入、提供劳务收入以及让渡资产使用权收入。

(2) 销售商品收入的确认

销售商品收入同时满足下列条件的，予以确认：

- ① 公司已将商品所有权上的主要风险和报酬转移给购货方；
- ② 公司既没有保留通常与所有权相联系的继续管理权，也没有对已售出的商品实施有效控制；
- ③ 收入的金额能够可靠地计量；
- ④ 相关的经济利益很可能流入公司；
- ⑤ 相关的已发生或将发生的成本能够可靠地计量。

确认销售商品收入的具体标准

- ① 销售商品需要安装和检验的，在购买方接受商品以及安装和检验完毕前，不确认收入，待安装和检验完毕时，开具发票同时确认收入；
- ② 销售商品不需要安装和检验的，在购买方接受商品并签收时，开具发票同时确认收入；
- ③ 公司出口产品根据企业报关信息查询单确认报关完成并核对公司开具的出口商品专用发票后确认收入。

(3) 提供劳务收入的确认

在资产负债表日提供劳务交易的结果能够可靠估计的，采用完工百分比法确认提供劳务收入。

提供劳务交易的结果能够可靠估计，是指同时满足下列条件：

- ① 收入的金额能够可靠地计量；
- ② 相关的经济利益很可能流入公司；
- ③ 交易的完工进度能够可靠地确定；
- ④ 交易中已发生和将发生的成本能够可靠地计量。

确定提供劳务交易的完工进度，选用下列方法：

- 1) 已完工作的测量或验收；
- 2) 已经提供的劳务占应提供劳务总量的比例；
- 3) 已经发生的成本占估计总成本的比例。

在资产负债表日按照提供劳务收入总额乘以完工进度扣除以前会计期间累计已确认提供劳务收入后的金额，确认当期提供劳务收入；同时，按照提供劳务估计总成本乘以完工进度扣除以前会计期间累计已确认劳务成本后的金额，结转当期劳务成本。

在资产负债表日提供劳务交易结果不能够可靠估计的，分别下列情况处理：

- 1) 已经发生的劳务成本预计能够得到补偿的，按照已经发生的劳务成本金额确认提供劳务收入，并按相同金额结转劳务成本；
- 2) 已经发生的劳务成本预计不能够得到补偿的，应当将已经发生的劳务成本计入当期损益，不确认提供劳务收入。

(4) 让渡资产使用权收入的确认

让渡资产使用权收入包括利息收入、使用费收入等。让渡资产使用权收入同时满足下列条件的，才能予以确认：

- ① 相关的经济利益很可能流入公司；
- ② 收入的金额能够可靠地计量。

让渡资产使用权收入确认具体依据

- ① 利息收入金额，按照他人使用本公司货币资金的时间和实际利率计算确定。
- ② 使用费收入金额，按照有关合同或协议约定的收费时间和方法计算确定。

21、政府补助

政府补助是指公司从政府无偿取得的货币性资产或非货币性资产，但不包括政府作为公司所有者投入的资本。政府补助分为与资产相关的政府补助和与收益相关的政府补助。与资产相关的政府补助，是指公司取得的、用于购建或以其他方式形成长期资产的政府补助。与收益相关的政府补助，是指除与资产相

关的政府补助之外的政府补助。

公司将政府补助划分为与资产相关的政府补助或与收益相关的政府补助的具体标准为：有文件的政府补助按照文件中规定的用途划分，没有文件的按拨款单中注明的用途划分。政府文件或拨款单未明确规定补助对象的一般划分为与收益相关的政府补助。

收到与资产相关的政府补助确认为递延收益，并在相关资产使用寿命内平均分配，计入当期损益。收到与收益相关的政府补助，分别下列情况处理：

(1) 用于补偿公司以后期间的相关费用或损失的，确认为递延收益，并在确认相关费用的期间，计入当期损益。

(2) 用于补偿公司已发生的相关费用或损失的，直接计入当期损益。

当公司能够满足政府补助所附条件且确定能够收到时，确认政府补助。

22、递延所得税资产和递延所得税负债

所得税采用资产负债表债务法进行核算。于资产负债表日，分析比较资产、负债的账面价值与其计税基础，两者之间存在差异的，确认递延所得税资产、递延所得税负债及相应的递延所得税费用(或收益)。

在计算确定当期所得税(即当期应交所得税)以及递延所得税费用(或收益)的基础上，将两者之和确认为利润表中的所得税费用(或收益)，但不包括直接计入所有者权益的交易或事项的所得税影响。

资产负债表日，对递延所得税资产的账面价值进行复核。如果未来期间很可能无法获得足够的应纳税所得额用以抵扣递延所得税资产的利益，应当减记递延所得税资产的账面价值。

23、经营租赁和融资租赁

公司将实质上转移了与资产所有权有关的全部风险和报酬的租赁确认为融资租赁，除融资租赁之外的其他租赁确认为经营租赁。

(1) 经营租赁

① 公司作为承租人的会计处理

1) 租金的处理

在经营租赁下公司将支付或应付的租金计入相关资产成本或当期损益。初始直接费用的处理对于公司在经营租赁中发生的初始直接费用，计入当期损益。

2) 或有租金的处理

在经营租赁下，公司对或有租金在实际发生时计入当期损益。

3) 出租人提供激励措施的处理

出租人提供免租期的，公司应将租金总额在不扣除免租期的整个租赁期内，按直线法或其他合理的方法进行分摊，免租期内应当确认租金费用及相应的负债。出租人承担了公司某些费用的，承租人将该费用从租金费用总额中扣除，按扣除后的租金费用余额在租赁期内进行分摊。

② 公司作为出租人的会计处理

1) 租金的处理

公司采用直线法将收到的租金在租赁期内确认为收益。

2) 初始直接费用的处理

经营租赁中公司发生的初始直接费用，是指在租赁谈判和签订租赁合同的过程中发生的可归属于租赁项目的手续费、律师费、差旅费、印花税等，计入当期损益。金额较大的应当资本化，在整个经营租赁期内按照与确认租金收入相同的基础分期计入当期损益。

3) 租赁资产折旧的计提

对于经营租赁资产中的固定资产，采用对类似应折旧资产通常所采用的折旧政策计提折旧。

4) 或有租金的处理

在实际发生时计入当期收益。

5) 公司对经营租赁提供激励措施的处理

公司提供免租期的，公司将租金总额在不扣除免租期的整个租赁期内，按直线法或其他合理的方法进行分配，免租期内公司确认租金收入。公司承担了承租人某些费用的，公司将该费用自租金收入总额中扣除，按扣除后的租金收入余额在租赁期内进行分配。

6) 经营租赁资产在财务报表中的处理

在经营租赁下，与资产所有权有关的主要风险和报酬仍然留在公司一方，因此公司将出租资产作为自身拥有的资产在资产负债表中列示，如果出租资产属于固定资产，则列在资产负债表固定资产项下，如果出租资产属于流动资产，则列在资产负债表有关流动资产项下。

(2) 融资租赁

① 公司作为承租人的会计处理

在租赁期开始日，公司将租赁开始日租赁资产公允价值与最低租赁付款额现值两者中较低者作为租入资产的入账价值，将最低租赁付款额作为长期应付款的入账价值，其差额作为未确认融资费用。在租赁谈判和签订租赁合同过程中发生的，可归属于租赁项目的手续费、律师费、差旅费、印花税等初始直接费用(下同)，计入租入资产价值。在计算最低租赁付款额的现值时，采用租赁合同规定的利率作为折现率。未确认融资费用在租赁期内按照实际利率法计算确认当期的融资费用。

公司采用与自有固定资产相一致的折旧政策计提租赁资产折旧。能够合理确定租赁期届满时取得租赁资产所有权的，在租赁资产使用寿命内计提折旧。无法合理确定租赁期届满时能够取得租赁资产所有权的，在租赁期与租赁资产使用寿命两者中较短的期间内计提折旧。

或有租金在实际发生时计入当期损益。

② 公司作为出租人的会计处理

在租赁期开始日，公司将租赁开始日最低租赁收款额与初始直接费用之和作为应收融资租赁款的入账价值，同时记录未担保余值；将最低租赁收款额、初始直接费用及未担保余值之和与其现值之和的差额确认为未实现融资收益。

未实现融资收益在租赁期内按照实际利率法计算确认当期的融资收入。

24、商誉

是指在同一控制下企业合并下，公司作为购买方取得对其他参与合并企业控制权，支付的合并成本大于合并中取得的被购买方可辨认净资产公允价值份额的差额。初始确认后的商誉，以其成本扣除累计减值准备后的金额计量。

商誉至少在每年年度终了进行减值测试,如存在可收回金额低于其账面价值，将按照其差额计提减值准备。可收回金额根据资产的公允价值减去处置费用后的净额与资产预计未来现金流量的现值两者之间较高者确定。商誉结合与其相关的资产组或者资产组组合进行减值测试。

25、主要会计政策、会计估计的变更

(1) 会计政策变更

本报告期内，公司无需披露的主要会计政策变更。

(2) 会计估计变更

本报告期内，公司无需披露的主要会计估计变更。

26、前期会计差错更正

本报告期内，公司无需披露的前期会计差错更正。

(三) 税项

1、企业所得税

(1) 母公司：执行 15%的企业所得税税率。

公司 2011 年度通过高新技术企业复审，并取得了高新技术企业证书，发证日期为 2011 年 10 月 31 日，有效期为 3 年。根据《中华人民共和国企业所得税法》、《中华人民共和国企业所得税法实施条例》的有关规定，公司本报告期内执行 15%的优惠税率。

(2) 子公司：山东新华医用环保设备有限公司 2012 年度通过高新技术企业复审，并取得了高新技术企业证书，发证日期为 2012 年 11 月 9 日，有效期为 3 年；长春博迅生物技术有限责任公司于 2013 年度通过高新技术企业复审，并取得了高新技术企业证书，发证日期为 2013 年 5 月 24 日，有效期为 3 年；上海远跃制药机械有限公司于 2011 年认定为高新技术企业，发证日期为 2011 年 10 月 20 日，有效期为 3 年；苏州浙远自动化工程技术有限公司作为江苏省第二批拟认定高新技术企业，经江苏省高新技术企业认定管理工作协调小组以苏高企协[2013]17 号文予以公示，目前已公示完毕，高新技术企业证书尚未下发。根据《中华人民共和国企业所得税法》、《中华人民共和国企业所得税法实施条例》的有关规定，上述子公司执行 15%的优惠税率。其他子公司均执行 25%的企业所得税税率。

2、流转税

(1) 增值税：公司销售货物缴纳增值税，增值税税率为 17%，按销项税额扣除进项税额后的差额缴纳。

(2) 营业税：建筑安装收入按 3%计算缴纳，出租资产收入按 5%计算缴纳。

(3) 城市维护建设税

子公司上海天清生物材料有限公司、上海聚力通医疗供应链有限公司、上海盛本包装材料有限公司、上海欣航实业有限公司、上海远跃制药机械有限公司、上海腾跃制药设备有限公司执行 1%的城市维护建设税税率；上海新华瑞思医疗科技有限公司执行 5%的城市维护建设税税率，母公司及其他子公司执行 7%的城市维护建设税税率，按应缴流转税额及所执行的税率计提并缴纳。

(4) 教育费附加

按应缴流转税额的 3%计提并缴纳。

(5) 地方教育费附加

按应缴流转税额的 2%计提并缴纳。

(四) 企业合并及合并财务报表

1、子公司情况

(1) 通过设立或投资等方式取得的子公司

子公司全称	子公司 类型	注册地	业务性质	注册资本	经营范围
新华手术器械有限公司	控股	山东 淄博	制造业	美元 5,000,000.00	手术器械的生产和销售 (许可经营的凭许可证经营)
山东新华医用环保设备有限公司	控股	山东 淄博	制造业	8,000,000.00	医用焚烧炉、医用水处理设备、医用毁形机 研制、生产和销售(许可经营的凭许可证经营)
山东新华奇林软件技术有限公司	全资	山东 淄博	软件业	6,000,000.00	6832 医用高能射线设备、6833 医用核素设备、 6870 软件销售(许可经营的凭许可证经营)
上海新华瑞思医疗科技有限公司	全资	上海	医学技术 服务业	1,000,000.00	生物医学工程、医疗器械领域内的技术 研发、技术服务、技术咨询、技术转让。
上海新华泰康生物技术有限公司	控股	上海	生物技术 服务业	50,000,000.00	生物技术领域内的技术开发、技术咨询 及技术服务；医疗器械(一类)批发零售。
新华泰康投资控股(北京)有限公司	控股	北京	管理 咨询业	37,500,000.00	投资与资产管理；投资咨询； 企业管理服务；经济信息咨询。
北京雅致美医疗科技有限公司	控股	北京	制造业	5,500,000.00	销售医疗器械(仅限一类)、仪器仪表维修及销售
上海聚力通医疗供应链有限公司	控股	上海	服务业	50,000,000.00	供应链管理，货物运输代理，物流信息咨询，从事计算机 软硬件、生物技术专业领域内的技术开发、技术咨询、技 术转让、技术服务，仪器仪表的销售。
山东新华昌国医院投资管理有限公司	控股	山东 淄博	投资 管理业	120,000,000.00	按照监管规定，以自有资金对医药、医疗服务行业未上市 企业和上市公司非公开发行股票进行投资，对所投资医院 进行经营管理
华佗国际发展有限公司	全资	香港		港元 200,000.00	--
济南新华医院投资管理有限公司	控股	山东 济南	投资 管理业	129,453,700.00	以自有资金对医疗行业进行投资并运营管理
新华医疗健康产业(湖南)有限公司	控股	湖南 长沙	医学技术 服务业	2,600,000.00	医疗技术开发、技术推广、技术服务 及信息咨询；投资管理咨询。
上海脉泉企业管理咨询有限公司	控股子公司的子公司	上海	管理 咨询业	500,000.00	企业管理咨询，市场信息咨询与调查 [企业经营涉及行政许可的，凭许可证件经营]
北京科临莱博技术服务有限公司	控股子公司的子公司	北京	技术 服务业	500,000.00	技术服务；技术检测；会议服务；承办展览展示
上海方承医疗器械有限公司	控股子公司的子公司	上海	商贸业	10,000,000.00	从事医疗器械(一、二、三类)(医疗器械 经营许可证范围内)的批发、进出口。
坤弘健(北京)医疗用	控股子公司	北京	商贸业	4,500,000.00	销售医疗器械；技术开发、技术服务、技术

子公司全称	子公司 类型	注册地	业务性质	注册资本	经营范围
品有限公司	的子公司				咨询、技术转让、技术推广；医学研究。
上海秉程医疗器械有限公司	控股子公司	上海	商贸业	1,000,000.00	从事医疗器械(一、二、三类)(医疗器械经营许可证范围内)的批发、进出口。
兰州大友润泽医疗设备有限公司	控股子公司	甘肃	商贸业	5,000,000.00	销售体外诊断试剂、许可范围内的医疗器械产品经营
新华执信医疗科技(北京)有限公司	控股子公司	北京	商贸业	20,000,000.00	销售医疗器械III、II类

(续上表 1)

子公司全称	期末实际 出资额	实质上构成对子公司 净投资的其他项目余额	持股比例	表决权比例
新华手术器械有限公司	美元 3,000,000.00	-	60.00%	60.00%
山东新华医用环保设备有限公司	6,800,000.00	-	85.00%	85.00%
山东新华奇林软件技术有限公司	6,000,000.00	-	100.00%	100.00%
上海新华瑞思医疗科技有限公司	1,000,000.00	-	100.00%	100.00%
上海新华泰康生物技术有限公司	40,000,000.00	-	80.00%	80.00%
新华泰康投资控股(北京)有限公司	30,000,000.00	-	80.00%	80.00%
北京雅致美医疗科技有限公司	4,500,000.00	-	81.82%	81.82%
上海聚力通医疗供应链有限公司	25,500,000.00	-	51.00%	51.00%
山东新华昌国医院投资管理有限公司	73,780,300.00	-	55.00%	55.00%
华佗国际发展有限公司	港元 200,000.00	-	100.00%	100.00%
济南新华医院投资管理有限公司	84,144,900.00	-	65.00%	65.00%
新华医疗健康产业(湖南)有限公司	1,430,000.00	-	55.00%	55.00%
上海脉泉企业管理咨询有限公司	500,000.00	-	100.00%	100.00%
北京科临莱博技术服务有限公司	500,000.00	-	100.00%	100.00%
上海方承医疗器械有限公司	10,000,000.00	-	100.00%	100.00%
坤弘健(北京)医疗用品有限公司	4,250,000.00	-	94.44%	94.44%
上海秉程医疗器械有限公司	1,000,000.00	-	100.00%	100.00%
兰州大友润泽医疗设备有限公司	5,000,000.00	-	100.00%	100.00%
新华执信医疗科技(北京)有限公司	5,100,000.00	-	51.00%	51.00%

(续上表 2)

子公司全称	是否合 并报表	少数股东权益	少数股东权益中 用于冲减少数股 东损益的金额	从母公司所有者权益冲减子公司少数股东分 担的本期亏损超过少数股东在该子公司年初 所有者权益中所享有份额后的余额
新华手术器械有限公司	是	28,029,737.74	-	-
山东新华医用环保设备有限公司	是	2,181,097.81	-	-
山东新华奇林软件技术有限公司	是	-	-	-
上海新华瑞思医疗科技有限公司	是	-	-	-

上海新华泰康生物技术有限公司	是	9,558,445.77	-	-
新华泰康投资控股(北京)有限公司	是	1,388,393.35	-	-
北京雅致美医疗科技有限公司	是	1,012,965.78	-	-
上海聚力通医疗供应链有限公司	是	24,872,814.76	-	-
山东新华昌国医院投资管理有限公司	是	28,631,515.53	-	-
华佗国际发展有限公司	是	-	-	-
济南新华医院投资管理有限公司	是	45,046,888.76	-	-
新华医疗健康产业(湖南)有限公司	是	1,058,693.03	-	-
上海脉泉企业管理咨询有限公司	是	-	-	-
北京科临莱博技术服务有限公司	是	-	-	-
上海方承医疗器械有限公司	是	-	-	-
坤弘健(北京)医疗用品有限公司	是	338,389.56	-	-
上海秉程医疗器械有限公司	是	-	-	-
兰州大友润泽医疗设备有限公司	是	-	-	-
新华执信医疗科技(北京)有限公司	是	5,064,969.50	-	-

注：公司直接持有新华医疗健康产业(湖南)有限公司 45%股权，子公司长沙弘成科技有限公司持有该公司 10%股权，合计持有其 55%股权。

(2) 通过非同一控制下企业合并取得的子公司

子公司全称	子公司类型	注册地	业务性质	注册资本	经营范围
上海泰美医疗器械有限公司	控股	上海	商贸业	50,000,000.00	许可范围内的一类、二类、三类医疗器械的批发、进出口、佣金代理及相关配套服务
北京威泰科生物技术有限公司	控股	北京	商贸业	30,000,000.00	销售体外诊断试剂、许可范围内的医疗器械III类产品经营
淄博众生医药有限公司	控股	山东 淄博	商贸业	27,180,000.00	药品批发零售 (需审批或许可经营的凭审批手续或许可证经营)
上海天清生物材料有限公司	控股	上海	制造业	20,000,000.00	III类医用缝合材料, III类牙周塞治剂的生产及销售; [企业经营涉及行政许可的, 凭许可证件经营]
长春博迅生物技术有限责任公司	控股	吉林 长春	制造业	9,375,000.00	体外诊断试剂[ABO、RhD 血型定型试剂卡(单克隆抗体)]、II类 6841 医用化验和基础设备器具、III类 6840 临床检验分析仪器生产、生物制品(限诊断药品)、体外诊断试剂、240 临床检验分析仪器销售, 生物技术、医疗器械的开发、技术转让。
长沙弘成科技有限公司	控股	湖南 长沙	工程施工	11,111,100.00	计算机软件、硬件、职能小区系统、教学系统的研究、开发、生产和销售及相关的技术服务; 计算机网络系统集成、综合布线; 电视监控、防盗报警系统及工程设计、施工、维修; 建筑材料经销。
山东神思医疗设备有限公司	控股	山东 济南	制造业	30,000,000.00	生产、自销: 二类基础外科手术器械(6801)、二类医用激光体外治疗仪器(6824)、二类物理治疗及康复设备(6826); 二、三类: 6824 医用激光仪器设备、6823 医用超声仪器及有关设备、6828 医用磁共振设备、6830 医用 X 射线设备、6832 医用高能射线设备、6845 体外循环及血液处理设备; 计算

<u>子公司全称</u>	<u>子公司类型</u>	<u>注册地</u>	<u>业务性质</u>	<u>注册资本</u>	<u>经营范围</u>
山东中德牙科技术有限公司	控股	山东 济南	制造业	欧元 600,000.00	机软件的开发、销售；货物进出口。 设计、生产二类口腔科材料(6863)，并提供相关技术咨询， 销售本公司生产的产品并提供售后服务。
河北新华口腔科技 有限公司	控股	河北 石家庄	制造业	4,800,000.00	从事研究开发人工牙科植体为主的人体植入材料等有关医 疗机械、开展相关的技术推广、生产。
上海盛本包装材料 有限公司	控股	上海	制造业	6,000,000.00	聚丙烯塑料薄膜、聚乙烯塑料薄膜生产销售；化工产品、 塑料制品、机械设备及配件批发零售；塑料薄膜应用技术 研发、服务。
上海欣航实业有限 公司	控股	上海	商贸业	20,000,000.00	销售医疗器械（涉及许可的凭许可证）、消毒液（除专项审 批）。
上海远跃制药机械 有限公司	控股	上海	制造业	60,000,000.00	生产加工制药机械、轻工机械、食品机械、阀门及管道配 件，机械设备安装调试，从事货物及技术的进出口业务
淄博众康医药 连锁有限公司	控股子公司的 子公司	山东 淄博	商贸业	6,000,000.00	药品批发零售 (需审批或许可经营的凭审批手续或许可证经营)
河南万乔石医用技 术有限公司	控股子公司的 子公司	河南 郑州	商贸业	8,000,000.00	电器产品及配件、计算机、仪器仪表、机电产品(不含小轿 车)、家用电器、第II、III类医疗器械、体外诊断试剂的研 究与销售
淄博百利医药连锁 有限责任公司	控股子公司的 子公司	山东 淄博	商贸业	660,000.00	药品批发零售 (需审批或许可经营的凭审批手续或许可证经营)
淄博利生药业 有限责任公司	控股子公司的 子公司	山东 淄博	商贸业	602,000.00	药品批发零售 (需审批或许可经营的凭审批手续或许可证经营)
沂源县天和堂医药 连锁有限公司	控股子公司的 子公司	山东 淄博	商贸业	2,600,002.00	药品批发零售 (需审批或许可经营的凭审批手续或许可证经营)
上海同欣生物科技 有限公司	控股子公司的 子公司	上海	商贸业	3,100,000.00	生物、医疗器械专业领域内的技术开发、技术咨询、技术 服务、技术转让、技术承包、技术入股、技术中介，仪器 仪表的销售。
上海腾跃制药设备 有限公司	控股子公司的 子公司	上海	制造业	500,000.00	生产加工制药机械、轻工机械、食品机械、阀门及管道配 件，机械设备安装调试，从事货物及技术的进出口业务。
苏州远跃工程科技 有限公司	控股子公司的 子公司	江苏 苏州	制造业	50,000,000.00	制药、食品机械及配件的研发、生产、销售；制药食品自 动化工程的施工及工程技术服务。
苏州浙远自动化工 程技术有限公司	控股子公司的 子公司	江苏 苏州	工程施工	5,000,000.00	弱点系统、自动化控制系统工程的设计、研发、销售、工 程实施及机电设备安装；销售；仪表、阀门及软件。

(续上表 1)

<u>子公司全称</u>	<u>期末实际 出资额</u>	<u>实质上构成对子公司 净投资的其他项目余额</u>	<u>持股比例</u>	<u>表决权比例</u>
上海泰美医疗器械有限公司	30,000,000.00	-	60.00%	60.00%
北京威泰科生物技术有限公司	19,500,000.00	-	65.00%	65.00%
淄博众生医药有限公司	15,000,000.00	-	60.00%	60.00%

上海天清生物材料有限公司	20,400,000.00	-	85.00%	85.00%
长春博迅生物技术有限责任公司	392,200,000.00	-	93.828%	93.828%
长沙弘成科技有限公司	7,910,000.00	-	55.00%	55.00%
山东神思医疗设备有限公司	22,610,000.00	-	55.01%	55.01%
山东中德牙科技术有限公司	3,283,716.00	-	45.00%	45.00%
河北新华口腔科技有限公司	4,800,000.00	-	60.00%	60.00%
上海盛本包装材料有限公司	3,600,000.00	-	60.00%	60.00%
上海欣航实业有限公司	24,500,000.00	-	55.00%	55.00%
上海远跃制药机械有限公司	352,800,000.00	-	90.00%	90.00%
淄博众康医药连锁有限公司	6,000,000.00	-	100.00%	100.00%
河南万乔石医用技术有限公司	5,000,000.00	-	62.50%	62.50%
淄博百利医药连锁有限责任公司	4,706,800.00	-	60.00%	60.00%
淄博利生药业有限责任公司	4,293,200.00	-	60.00%	60.00%
沂源县天和堂医药连锁有限公司	12,000,000.00	-	60.00%	60.00%
上海同欣生物科技有限公司	3,100,000.00	-	100.00%	100.00%
上海腾跃制药设备有限公司	500,000.00	-	100.00%	100.00%
苏州远跃工程科技有限公司	10,000,000.00	-	100.00%	100.00%
苏州浙远自动化工程技术有限公司	2,550,000.00	-	51.00%	51.00%

(续上表 2)

<u>子公司全称</u>	<u>是否合并报表</u>	<u>少数股东权益</u>	<u>少数股东权益中用于冲减少数股东损益的金额</u>	<u>从母公司所有者权益冲减子公司少数股东分担的本期亏损超过少数股东在该子公司年初所有者权益中所享有份额后的余额</u>
上海泰美医疗器械有限公司	是	42,092,983.54	-	-
北京威泰科生物技术有限公司	是	23,060,162.23	-	-
淄博众生医药有限公司	是	10,645,954.37	-	-
上海天清生物材料有限公司	是	2,772,988.91	-	-
长春博迅生物技术有限责任公司	是	7,509,226.73	-	-
长沙弘成科技有限公司	是	6,454,712.99	-	-
山东神思医疗设备有限公司	是	12,225,924.01	-	-
山东中德牙科技术有限公司	是	3,801,353.74	-	-
河北新华口腔科技有限公司	是	2,678,544.86	-	-
上海盛本包装材料有限公司	是	-122,977.27	122,977.27	-
上海欣航实业有限公司	是	19,780,043.90	-	-
上海远跃制药机械有限公司	是	15,524,251.71	-	-
淄博众康医药连锁有限公司	是	-	-	-
河南万乔石医用技术有限公司	是	3,842,831.94	-	-
淄博百利医药连锁有限责任公司	是	35,400.56	-	-
淄博利生药业有限责任公司	是	187,473.31	-	-
沂源县天和堂医药连锁有限公司	是	1,114,514.66	-	-
上海同欣生物科技有限公司	是	-	-	-

<u>子公司全称</u>	<u>是否合并报表</u>	<u>少数股东权益</u>	<u>少数股东权益中用于冲减少数股东损益的金额</u>	<u>从母公司所有者权益冲减子公司少数股东分担的本期亏损超过少数股东在该子公司年初所有者权益中所享有份额后的余额</u>
上海腾跃制药设备有限公司	是	-	-	-
苏州远跃工程科技有限公司	是	-	-	-
苏州浙远自动化工程技术有限公司	是	10,923,319.11	-	-

注 1: 公司对山东中德牙科技术有限公司持股比例为 45%，另该公司董事会成员共 7 人，其中公司派出 4 人，公司派出人员占半数以上，故公司报告期内将该公司纳入合并财务报表范围。

注 2: 子公司上海远跃制药机械有限公司持有苏州远跃工程科技有限公司 99% 股权，子公司苏州浙远自动化工程技术有限公司持有该公司 1% 股权，合计持有其 100% 股权。

2、本期新纳入合并范围的主体

本期新纳入合并范围的子公司

<u>名称</u>	<u>期末净资产</u>	<u>本期净利润</u>
新华医疗健康产业(湖南)有限公司	2,352,615.18	-247,348.82
上海乘程医疗器械有限公司	830,573.33	-169,426.67
兰州大友润泽医疗设备有限公司	5,066,410.89	66,410.89
新华执信医疗科技(北京)有限公司	10,336,672.45	336,672.45
河北新华口腔科技有限公司	6,696,362.15	-39,605.71
上海盛本包装材料有限公司	-307,443.18	-587,145.32
上海欣航实业有限公司	39,717,482.70	1,363,049.15
上海远跃制药机械有限公司	141,569,816.25	6,448,723.10
沂源县天和堂医药连锁有限公司	2,786,286.66	318,711.90
上海同欣生物科技有限公司	--	--
上海腾跃制药设备有限公司	--	--
苏州远跃工程科技有限公司	--	--
苏州浙远自动化工程技术有限公司	--	--

本期新纳入合并范围的上海同欣生物科技有限公司系上海欣航实业有限公司的子公司，其期末数据在上海欣航实业有限公司的数据中已包括。

本期新纳入合并范围的上海腾跃制药设备有限公司、苏州远跃工程科技有限公司、苏州浙远自动化工程技术有限公司系上海远跃制药机械有限公司的子公司，其期末数据在上海远跃制药机械有限公司的数据中已包括。

3、本期发生的非同一控制下企业合并

<u>被合并方</u>	<u>商誉金额</u>	<u>商誉计算方法</u>
河北新华口腔科技有限公司	758,419.28	投资成本大于应享有被投资方可辨认净资产公允价值的差额

上海盛本包装材料有限公司	3,432,178.72	投资成本大于应享有被投资方可辨认净资产公允价值的差额
上海欣航实业有限公司	1,039,686.98	投资成本大于应享有被投资方可辨认净资产公允价值的差额
上海远跃制药机械有限公司	218,813,911.96	投资成本大于应享有被投资方可辨认净资产公允价值的差额
沂源县天和堂医药连锁有限公司	10,519,455.14	投资成本大于应享有被投资方可辨认净资产公允价值的差额

(五) 合并财务报表主要项目附注

1、货币资金

项目	期末余额			年初余额		
	外币金额	折算率	人民币金额	外币金额	折算率	人民币金额
现金						
人民币			978,465.37			443,695.55
欧元	935.00	8.4189	7,871.67	3,600.00	8.3176	29,943.36
美元			-	310.00	6.2855	1,948.51
小计			<u>986,337.04</u>			<u>475,587.42</u>
银行存款						
人民币			633,241,020.03			672,168,382.98
欧元	853,796.25	8.4189	7,188,025.25	827,481.39	8.3176	6,882,659.20
美元	328,663.61	6.0969	2,003,829.17	260,831.06	6.2855	1,639,453.62
港元	30.14	0.7826	23.59	-	-	-
小计			<u>642,432,898.04</u>			<u>680,690,495.80</u>
其他货币资金						
人民币			70,796,481.10			32,019,879.11
小计			<u>70,796,481.10</u>			<u>32,019,879.11</u>
合计			<u>714,215,716.18</u>			<u>713,185,962.33</u>

其他货币资金包括：

项目	期末余额	年初余额
银行承兑保证金	41,021,554.00	21,037,477.44
保函保证金	29,223,099.75	10,702,000.75
信用证保证金	550,000.00	278,580.00
存出投资款	<u>1,827.35</u>	<u>1,820.92</u>
合计	<u>70,796,481.10</u>	<u>32,019,879.11</u>

期末无因抵押或冻结等对使用有限制、存放在境外、有潜在回收风险的银行存款。

2、交易性金融资产

(1) 交易性金融资产类别

项目	期末公允价值	年初公允价值
指定为以公允价值计量且其变动计入当期损益的金融资产	112,240.00	21,040.00

(2) 交易性金融资产的说明

指定为以公允价值计量且其变动计入当期损益的金融资产为子公司上海天清生物材料有限公司持有的华锐风电股票、上海远跃制药机械有限公司持有的易方达消费行业基金；期末公允价值是按其 2013 年 12 月 31 日的市场价计算的。

3、应收票据

种类	期末余额	年初余额
银行承兑汇票	62,603,025.92	17,100,496.65
商业承兑汇票	888,000.00	=
合计	63,491,025.92	17,100,496.65

(1) 期末公司无抵押和质押的应收票据。

(2) 期末公司已背书给他方但尚未到期的票据前五名

出票单位排名	出票日	到期日	金额
第一名	2013/9/30	2014/3/30	3,100,000.00
第二名	2013/7/5	2014/1/5	2,454,743.00
第三名	2013/8/29	2014/2/28	1,881,042.80
第四名	2013/9/26	2014/3/26	1,635,000.00
第五名	2013/9/26	2014/3/26	1,635,000.00
合计			10,705,785.80

4、应收账款

(1) 应收账款按种类披露

种类	期末余额			
	账面余额	比例	坏账准备金额	比例
单项金额重大并单项计提坏账准备的应收账款				
按组合计提坏账准备的应收账款	1,012,813,897.10	99.57%	60,712,336.60	5.99%
其中：以账龄作为信用风险特征的组合	1,012,813,897.10	99.57%	60,712,336.60	5.99%
单项金额虽不重大但单项计提坏账准备的应收账款	4,384,671.10	0.43%	4,384,671.10	100.00%
合计	1,017,198,568.20	100.00%	65,097,007.70	6.40%

(续上表)

种类	年初余额			
	账面余额	比例	坏账准备金额	比例
单项金额重大并单项计提坏账准备的应收账款	-			
按组合计提坏账准备的应收账款	597,421,485.67	99.28%	35,620,442.96	5.96%
其中：以账龄作为信用风险特征的组合	597,421,485.67	99.28%	35,620,442.96	5.96%
单项金额虽不重大但单项计提坏账准备的应收账款	<u>4,335,435.67</u>	<u>0.72%</u>	<u>4,335,435.67</u>	100.00%
合计	<u>601,756,921.34</u>	<u>100.00%</u>	<u>39,955,878.63</u>	6.64%

应收账款种类的说明：

单项金额重大并单项计提坏账准备的应收账款是指期末余额在 100 万元以上，且根据其未来现金流量现值低于其账面价值的差额确认减值损失的应收账款；单项金额虽不重大但单项计提坏账准备的应收账款是指期末余额在 100 万元以下，且按照账龄分析法计提坏账准备不能反映其风险特征的应收账款。

组合中，按账龄分析法计提坏账准备的应收账款：

账龄	期末余额			年初余额		
	账面余额	比例	坏账准备	账面余额	比例	坏账准备
1 年以内(含 1 年)	864,975,573.65	85.40%	43,248,778.67	510,251,555.36	85.41%	25,512,577.76
1 至 2 年(含 2 年)	106,908,735.04	10.56%	10,690,873.50	67,297,661.46	11.26%	6,729,766.14
2 至 3 年(含 3 年)	28,264,664.89	2.79%	4,239,699.73	11,927,094.23	2.00%	1,789,064.14
3 年以上	<u>12,664,923.52</u>	<u>1.25%</u>	<u>2,532,984.70</u>	<u>7,945,174.62</u>	<u>1.33%</u>	<u>1,589,034.92</u>
合计	<u>1,012,813,897.10</u>	<u>100.00%</u>	<u>60,712,336.60</u>	<u>597,421,485.67</u>	<u>100.00%</u>	<u>35,620,442.96</u>

(2) 期末单项金额虽不重大但单独进行减值测试的应收账款坏账准备计提

应收账款内容	账面余额	坏账金额	计提比例	计提理由
销货款	4,384,671.10	4,384,671.10	100.00%	预计难以收回

(3) 本报告期内无前期已全额计提坏账准备或计提减值准备的比例较大，但在本期又全额收回或转回、或在本期收回或转回比例较大的应收账款。

(4) 本报告期实际核销的应收账款情况

单位名称	应收账款性质	核销金额	核销原因	是否因关联交易产生
辽源市中心医院	销货款	65,410.00	已无法收回	否
辽源市中医院	销货款	28,360.00	已无法收回	否
吉林大学第二医院	销货款	26,460.00	已无法收回	否
云南省肿瘤医院	销货款	<u>16,512.00</u>	已无法收回	否
合计		<u>136,742.00</u>		

(5) 本报告期应收账款中无持有公司 5%(含 5%)以上表决权股份的股东欠款。

(6) 应收账款金额前五名单位情况

单位排名	与公司关系	金额	年限	占总额的比例
第一名	非关联方	55,129,421.41	1 年以内	5.42%
第二名	非关联方	29,742,431.00	1 年以内	2.92%
第三名	非关联方	28,718,223.71	2 年以内	2.82%
第四名	非关联方	23,514,293.90	1 年以内	2.31%
第五名	关联方	<u>16,878,724.06</u>	2 年以内	<u>1.66%</u>
合计		<u>153,983,094.08</u>		<u>15.13%</u>

(7) 应收关联方账款情况

单位名称	与公司关系	金额	占总额的比例
淄博矿业集团有限责任公司中心医院	母公司的分支机构	16,878,724.06	1.66%
平阴县中医医院	子公司收购的非企业单位	11,576,444.08	1.14%
淄博昌国医院	子公司收购的非企业单位	4,003,964.24	0.39%
北京同仁堂淄博药店有限责任公司	联营企业	<u>1,717,334.43</u>	<u>0.17%</u>
合计		<u>34,176,466.81</u>	<u>3.36%</u>

5、预付款项

(1) 预付款项按账龄列示

账龄	期末余额		年初余额	
	金额	比例	金额	比例
1 年以内(含 1 年)	215,214,711.36	75.23%	143,390,055.90	87.87%
1 至 2 年(含 2 年)	66,726,918.77	23.32%	18,685,415.08	11.45%
2 至 3 年(含 3 年)	3,136,128.69	1.10%	38,063.40	0.02%
3 年以上	<u>1,003,625.54</u>	<u>0.35%</u>	<u>1,069,435.65</u>	<u>0.66%</u>
合计	<u>286,081,384.36</u>	<u>100.00%</u>	<u>163,182,970.03</u>	<u>100.00%</u>

(2) 本报告期预付款项中无持有公司 5%(含 5%)以上表决权股份的股东或其他关联方欠款。

(3) 预付款项金额前五名单位情况

单位排名	与公司关系	金额	时间	未结算原因
第一名	非关联方	92,460,193.00	1 年以内	未办完征地手续

第二名	非关联方	45,815,358.00	2 年以内	未办完征地手续
第三名	非关联方	29,453,850.00	1 年以内	未办完征地手续
第四名	非关联方	7,347,355.71	1 年以内	未到结算期
第五名	非关联方	<u>7,039,192.00</u>	2 年以内	未到结算期
合计		<u>182,115,948.71</u>		

6、其他应收款

(1) 其他应收款按种类披露

种类	期末余额			
	账面余额	比例	坏账准备金额	比例
单项金额重大并单项计提坏账准备的其他应收款	49,000,000.00	32.06%	44,100,000.00	90.00%
按组合计提坏账准备的其他应收款	101,965,085.55	66.71%	9,301,811.49	9.12%
其中：以账龄作为信用风险特征的组合	101,965,085.55	66.71%	9,301,811.49	9.12%
单项金额虽不重大但单项计提坏账准备的其他应收款	<u>1,892,491.69</u>	<u>1.23%</u>	<u>1,892,491.69</u>	100.00%
合计	<u>152,857,577.24</u>	<u>100.00%</u>	<u>55,294,303.18</u>	36.17%

(续上表)

种类	年初余额			
	账面余额	比例	坏账准备金额	比例
单项金额重大并单项计提坏账准备的其他应收款	50,457,641.00	43.40%	45,557,641.00	90.29%
按组合计提坏账准备的其他应收款	63,909,605.05	54.98%	5,785,927.60	9.05%
其中：以账龄作为信用风险特征的组合	63,909,605.05	54.98%	5,785,927.60	9.05%
单项金额虽不重大但单项计提坏账准备的其他应收款	<u>1,878,743.60</u>	<u>1.62%</u>	<u>1,878,743.60</u>	100.00%
合计	<u>116,245,989.65</u>	<u>100.00%</u>	<u>53,222,312.20</u>	45.78%

其他应收款种类的说明：

单项金额重大并单项计提坏账准备的其他应收款是指期末余额在 100 万元以上，且根据其未来现金流量现值低于其账面价值的差额确认减值损失的其他应收款；单项金额虽不重大但单项计提坏账准备的其他应收款是指期末余额在 100 万元以下，且按照账龄分析法计提坏账准备不能反映其风险特征的其他应收款。

组合中，按账龄分析法计提坏账准备的其他应收款：

账龄	期末余额			年初余额		
	账面余额	比例	坏账准备	账面余额	比例	坏账准备
1 年以内(含 1 年)	58,454,742.25	57.33%	2,922,737.11	35,918,056.31	56.20%	1,795,902.82
1 至 2 年(含 2 年)	17,467,913.17	17.13%	1,746,791.31	11,615,222.54	18.18%	1,161,522.25
2 至 3 年(含 3 年)	11,524,059.19	11.30%	1,728,608.89	8,935,254.24	13.98%	1,340,288.14
3 年以上	<u>14,518,370.94</u>	<u>14.24%</u>	<u>2,903,674.18</u>	<u>7,441,071.96</u>	<u>11.64%</u>	<u>1,488,214.39</u>

合计	<u>101,965,085.55</u>	<u>100.00%</u>	<u>9,301,811.49</u>	<u>63,909,605.05</u>	<u>100.00%</u>	<u>5,785,927.60</u>
----	-----------------------	----------------	---------------------	----------------------	----------------	---------------------

(2) 期末单项金额虽不重大但单独进行减值测试的其他应收款坏账准备计提

<u>其他应收款内容</u>	<u>账面余额</u>	<u>坏账金额</u>	<u>计提比例</u>	<u>计提理由</u>
借款	140,000.00	140,000.00	100.00%	单位已不存在
费用	<u>1,752,491.69</u>	<u>1,752,491.69</u>	100.00%	已无法收回
合计	<u>1,892,491.69</u>	<u>1,892,491.69</u>		

(3) 本报告期实际核销的其他应收款情况

<u>单位内容</u>	<u>其他应收款性质</u>	<u>核销金额</u>	<u>核销原因</u>	<u>是否因关联 交易产生</u>
淄博华惠实业公司	保证金	1,457,641.00	单位工商吊销	否

(4) 本报告期其他应收款中无持有公司 5%(含 5%)以上表决权股份的股东欠款。

(5) 其他应收款金额前五名单位情况

<u>单位名称</u>	<u>与公司关系</u>	<u>金额</u>	<u>年限</u>	<u>占总额的比例</u>
第一名	非关联方	49,000,000.00	3 年以上	32.06%
第二名	非关联方	13,378,184.90	注 1	8.75%
第三名	非关联方	6,663,589.84	注 2	4.36%
第四名	非关联方	2,944,000.00	2-3 年	1.93%
第五名	非关联方	<u>2,338,400.00</u>	2 年以内	<u>1.53%</u>
合计		<u>74,324,174.74</u>		<u>48.63%</u>

注 1: 账龄 1 年以内 1,133,500.00 元、1-2 年 4,915,000.00 元、2-3 年 1,659,637.90 元, 3 年以上 5,670,047.00 元。

注 2: 账龄 1 年以内 3,149,695.34 元、1-2 年 126,720.00 元、2-3 年 2,884,460.00 元, 3 年以上 502,714.50 元。

(6) 应收关联方账款情况

<u>单位名称</u>	<u>与公司关系</u>	<u>金额</u>	<u>占总额的比例</u>
淄博昌国医院	子公司收购的非企业单位	600,000.00	0.39%

7、存货

(1) 存货分类

<u>项目</u>	<u>期末余额</u>			<u>年初余额</u>		
	<u>账面余额</u>	<u>跌价准备</u>	<u>账面价值</u>	<u>账面余额</u>	<u>跌价准备</u>	<u>账面价值</u>

原材料	196,511,394.33	437,740.82	196,073,653.51	156,783,095.20	415,466.45	156,367,628.75
在产品	410,823,130.71	1,028,203.62	409,794,927.09	226,107,277.00	659,938.42	225,447,338.58
库存商品	914,634,248.12	4,267,207.78	910,367,040.34	523,300,904.05	3,605,177.68	519,695,726.37
周转材料	<u>2,762,781.44</u>	=	<u>2,762,781.44</u>	<u>2,764,547.69</u>	=	<u>2,764,547.69</u>
合计	<u>1,524,731,554.60</u>	<u>5,733,152.22</u>	<u>1,518,998,402.38</u>	<u>908,955,823.94</u>	<u>4,680,582.55</u>	<u>904,275,241.39</u>

(2) 存货跌价准备

存货种类	年初余额	本期增加	本期减少		期末余额
			转回	转销	
原材料	415,466.45	22,274.37	-	-	437,740.82
在产品	659,938.42	464,424.12	96,158.92	-	1,028,203.62
库存商品	<u>3,605,177.68</u>	<u>2,783,643.42</u>	<u>54,205.84</u>	<u>2,067,407.48</u>	<u>4,267,207.78</u>
合计	<u>4,680,582.55</u>	<u>3,270,341.91</u>	<u>150,364.76</u>	<u>2,067,407.48</u>	<u>5,733,152.22</u>

(3) 存货跌价准备情况

项目	计提存货跌价准备的依据	本期转回存货跌价准备的原因	本期转回金额占该项存货期末余额的比例
原材料	呆滞可变现净值低于账面价值	-	-
在产品	呆滞可变现净值低于账面价值	价格回升	0.02%
库存商品	可变现净值低于账面价值	价格回升	0.01%

8、其他流动资产

项目	期末余额	年初余额
银行理财产品	31,000,000.00	12,000,000.00

银行理财产品中 400 万元为子公司上海天清生物材料有限公司从中国工商银行上海市松江工业区支行购买的保本浮动收益型理财产品；2,700 万元为子公司山东新华昌国医院投资管理有限公司从中国银行淄博张店支行购买的日积月累对公型理财产品。

9、对联营企业投资

被投资单位名称	公司持股比例	公司在被投资单位表决权比例	期末资产总额	期末负债总额	本期营业收入总额	本期净利润
淄博伊马新华制药设备有限公司	20.00%	20.00%	119,106,667.02	21,953,909.48	71,563,982.41	5,428,566.27
北京普瑞海思医疗科技有限公司	34.62%	34.62%	12,086,602.57	79,278.30	-	-266,136.06
北京华科创智健康科技股份有限公司	20.00%	20.00%	24,801,287.47	1,158,270.64	1,001,344.18	-1,706,983.17
北京众为海泰医疗	13.66%	13.66%	12,841,345.55	203,559.37	-	-1,860,720.38

科技有限公司						
北京同仁堂淄博 药店有限公司	49.00%	49.00%	9,016,426.67	7,015,391.82	22,521,017.30	838,308.19
上海天清颐和医 疗器械有限公司	20.00%	20.00%	1,259,220.22	-	-	-4,382.36
EASTWOOD MEDICAL TRADING CO., LIMITED	33.33%	33.33%	5,382,011.94	570,000.00	-	-1,731,979.26

联营企业的重要会计政策与公司的会计政策存在重大差异的说明：

联营企业淄博伊马新华制药设备有限公司对应收款项不计提坏账准备，公司确认投资收益时已根据自身会计政策进行调整。

10、长期股权投资

(1) 长期股权投资类别

被投资单位	核算方法	投资成本	年初余额	增减变动	期末余额	在被投资单 位持股比例
淄博伊马新华制 药设备有限公司	权益法	7,601,493.14	19,372,841.01	-918,075.36	18,454,765.65	20.00%
北京普瑞海思医疗科技 有限公司	权益法	4,640,000.00	4,388,471.97	-92,136.31	4,296,335.66	34.62%
北京华科创智健康 科技股份有限公司	权益法	4,000,000.00	4,000,000.00	-341,396.63	3,658,603.37	20.00%
北京众为海泰医疗 科技有限公司	权益法	5,300,000.00	-	5,045,825.59	5,045,825.59	13.66%
北京同仁堂淄博 药店有限公司	权益法	490,000.00	797,566.03	410,771.01	1,208,337.04	49.00%
上海天清颐和医 疗器械有限公司	权益法	400,000.00	252,720.52	-876.47	251,844.05	20.00%
EASTWOOD MEDICAL TRADING CO., LIMITED	权益法	5,534,791.25	-	4,963,238.11	4,963,238.11	33.33% 注 1
成都奇林科技 有限责任公司	成本法	300,000.00	300,000.00	-	300,000.00	10.00%
上海聚力康投资 股份有限公司	成本法	1,500,000.00	1,500,000.00	-	1,500,000.00	5.00%
北京翰齐高新投资 管理有限公司	成本法	2,400,000.00	-	2,400,000.00	2,400,000.00	1.60%
淄博昌国医院	成本法	20,530,000.00	20,530,000.00		20,530,000.00	注 2
南阳市骨科医院	成本法	25,810,000.00	-	25,810,000.00	25,810,000.00	注 3
平阴县中医医院	成本法	=	=	=	=	注 4

合计	<u>78,506,284.39</u>	<u>51,141,599.53</u>	<u>37,277,349.94</u>	<u>88,418,949.47</u>
----	----------------------	----------------------	----------------------	----------------------

(续上表)

<u>被投资单位</u>	<u>在被投资单位 表决权比例</u>	<u>在被投资单位持 股比例与表决权 比例不一致的说 明</u>	<u>减值准备</u>	<u>本期计提 减值准备</u>	<u>本期现金红利</u>
淄博伊马新华制药设备有限公司	20.00%	--	-	-	2,018,463.25
北京普瑞海思医疗科技有限公司	34.62%	--	-	-	-
北京华科创智健康科技股份有限公司	20.00%	--	-	-	-
北京众为海泰医疗科技有限公司	13.66%	--	-	-	-
北京同仁堂淄博药店有限公司	49.00%	--	-	-	-
上海天清颐和医疗器械有限公司	20.00%	--	-	-	-
EASTWOOD MEDICAL TRADING CO., LIMITED	33.33%	--	-	-	-
成都奇林科技有限责任公司	10.00%	--	-	-	-
上海聚力康投资股份有限公司	5.00%	--	-	-	-
北京翰齐高新投资管理有限公司	1.60%	--	-	-	-
淄博昌国医院	--	--	-	-	-
南阳市骨科医院	--	--	-	-	-
平阴县中医医院	--	--	=	=	=
合计			=	=	<u>2,018,463.25</u>

注 1：公司的子公司华佗国际发展有限公司对 EASTWOOD MEDICAL TRADING CO., LIMITED 投资港币 6,960,000.00 元，其中认购普通股投资港币 960,000.00 元，占发行普通股总数的 33.33%；认购优先股投资港币 6,000,000.00 元，占发行优先股总数的 100.00%。

注 2：淄博昌国医院系子公司山东新华昌国医院投资管理有限公司收购的非企业单位，为非营利性医疗机构，该单位尚未改制为营利性机构。

注 3：南阳市骨科医院系子公司新华泰康投资控股(北京)有限公司对其增资收购的非企业单位，为非营利性医疗机构，该单位尚未改制为营利性机构。

注 4：平阴县中医医院系子公司济南新华医院投资管理有限公司以零价款收购的非企业单位，为非营利性医疗机构，该单位尚未改制为营利性机构。

(2) 期末，被投资单位不存在向投资企业转移资金受到限制的情况。

11、投资性房地产

按成本计量的投资性房地产

<u>项目</u>	<u>年初余额</u>	<u>本期增加</u>	<u>本期减少</u>	<u>期末余额</u>
(1) 账面原值合计	<u>7,816,970.61</u>	=	=	<u>7,816,970.61</u>

其中：房屋、建筑物	7,294,812.74	-	-	7,294,812.74
土地使用权	522,157.87	-	-	522,157.87
(2) 累计折旧和累计摊销合计	<u>1,421,799.71</u>	<u>213,308.83</u>	=	<u>1,635,108.54</u>
其中：房屋、建筑物	1,376,041.71	201,521.62	-	1,577,563.33
土地使用权	45,758.00	11,787.21	-	57,545.21
(3) 账面净值合计	<u>6,395,170.90</u>			<u>6,181,862.07</u>
其中：房屋、建筑物	5,918,771.03			5,717,249.41
土地使用权	476,399.87			464,612.66
(4) 减值准备合计	=			=
其中：房屋、建筑物	-			-
土地使用权	-			-
(5) 账面价值合计	<u>6,395,170.90</u>			<u>6,181,862.07</u>
其中：房屋、建筑物	5,918,771.03			5,717,249.41
土地使用权	476,399.87			464,612.66

投资性房地产本期计提的累计折旧和累计摊销为 213,308.83 元。

12、固定资产

(1) 固定资产情况

项目	年初余额		本期增加	本期减少	期末余额
① 账面原值合计：	<u>525,484,223.13</u>		<u>193,122,314.05</u>	<u>12,274,845.36</u>	<u>706,331,691.82</u>
其中：房屋及建筑物	314,410,219.55		92,364,208.26	180,195.33	406,594,232.48
通用设备	101,102,115.85		39,469,283.01	7,151,118.07	133,420,280.79
专用设备	53,761,113.52		33,174,214.51	1,490,996.24	85,444,331.79
运输工具	16,470,522.92		14,781,861.46	3,109,077.81	28,143,306.57
电子设备	39,740,251.29		13,332,746.81	343,457.91	52,729,540.19
		本期新增	本期计提		
② 累计折旧合计：	<u>147,404,405.85</u>	<u>17,289,673.14</u>	<u>29,825,909.76</u>	<u>7,275,701.73</u>	<u>187,244,287.02</u>
其中：房屋及建筑物	48,009,043.02	5,632,374.74	9,127,570.89	77,746.67	62,691,241.98
通用设备	42,164,897.40	767,759.73	9,973,576.78	4,590,846.05	48,315,387.86
专用设备	26,926,335.68	4,193,262.56	4,465,148.44	765,438.27	34,819,308.41
运输工具	6,306,775.92	5,738,433.93	2,199,863.97	1,532,976.11	12,712,097.71
电子设备	23,997,353.83	957,842.18	4,059,749.68	308,694.63	28,706,251.06
③ 账面净值合计	<u>378,079,817.28</u>				<u>519,087,404.80</u>
其中：房屋及建筑物	266,401,176.53				343,902,990.50

项目	年初余额	本期增加	本期减少	期末余额
通用设备	58,937,218.45			85,104,892.93
专用设备	26,834,777.84			50,625,023.38
运输工具	10,163,747.00			15,431,208.86
电子设备	15,742,897.46			24,023,289.13
④ 减值准备合计	≡	≡	≡	≡
其中：房屋及建筑物	-	-	-	-
通用设备	-	-	-	-
专用设备	-	-	-	-
运输工具	-	-	-	-
电子设备	-	-	-	-
⑤ 账面价值合计	<u>378,079,817.28</u>			<u>519,087,404.80</u>
其中：房屋及建筑物	266,401,176.53			343,902,990.50
通用设备	58,937,218.45			85,104,892.93
专用设备	26,834,777.84			50,625,023.38
运输工具	10,163,747.00			15,431,208.86
电子设备	15,742,897.46			24,023,289.13

固定资产原值本期增加中包括购买子公司购买日的固定资产原值 47,030,794.17 元。累计折旧本期新增为购买子公司购买日的累计折旧。

本期计提折旧额 29,825,909.76 元。

本期由在建工程转入固定资产原价为 58,331,223.71 元。

期末已提足折旧的固定资产原值为 62,086,266.28 元。

(2) 期末经对固定资产进行检查，不存在可收回金额低于账面价值的情况，故未计提固定资产减值准备。

(3) 期末子公司上海远跃制药机械有限公司以账面价值 11,968,536.41 元的房屋建筑物抵押，取得借款 22,100,000.00 元。

13、在建工程

(1) 工程项目类别

项目	期末余额		
	账面余额	减值准备	账面净值
新华医疗北京、上海新产品开发基地	5,108,414.00	-	5,108,414.00
数字一体化手术室工程及设备	50,429,603.69	-	50,429,603.69

项目	期末余额		
	账面余额	减值准备	账面净值
口腔设备及耗材项目	18,693,604.32	-	18,693,604.32
低温灭菌设备及耗材项目	24,227,160.80	-	24,227,160.80
“奥盛大厦”研发楼	14,902,440.00	-	14,902,440.00
昌国医院新建综合楼	52,834,635.44	-	52,834,635.44
消毒供应中心、超声诊断及皮肤治疗仪生产项目	475,2307.17	-	475,2307.17
平阴中医院新建综合楼	88,095,470.82	-	88,095,470.82
感控事业部改扩建工程	4,747,433.70	-	4,747,433.70
零星工程	<u>11,819,596.69</u>	=	<u>11,819,596.69</u>
合计	<u>275,610,6066.63</u>	=	<u>275,610,666.63</u>

(续上表)

项目	年初余额		
	账面余额	减值准备	账面净值
新华医疗北京、上海新产品开发基地	19,030,692.90	-	19,030,692.90
数字一体化手术室工程及设备	13,924,355.32	-	13,924,355.32
口腔设备及耗材项目	4,757,719.00	-	4,757,719.00
低温灭菌设备及耗材项目	6,749,862.05	-	6,749,862.05
“奥盛大厦”研发楼	14,902,440.00	-	14,902,440.00
昌国医院新建综合楼	6,277,265.57	-	6,277,265.57
消毒供应中心、超声诊断及皮肤治疗仪生产项目	-	-	-
平阴中医院新建综合楼	-	-	-
感控事业部改扩建工程	-	-	-
零星工程	<u>6,984,474.34</u>	=	<u>6,984,474.34</u>
合计	<u>72,626,809.18</u>	=	<u>72,626,809.18</u>

(2) 重大在建工程项目变动情况

项目名称	年初数	本期增加	转入固定资产	其他减少	期末数
新华医疗北京、上海新产品开发基地	19,030,692.90	22,908,589.10	36,830,868.00	-	5,108,414.00
数字一体化手术室工程及设备	13,924,355.32	36,505,248.37	-	-	50,429,603.69
口腔设备及耗材项目	4,757,719.00	13,935,885.32	-	-	18,693,604.32
低温灭菌设备及耗材项目	6,749,862.05	17,477,298.75	-	-	24,227,160.80
“奥盛大厦”研发楼	14,902,440.00	-	-	-	14,902,440.00

项目名称	年初数	本期增加	转入固定资产	其他减少	期末数
昌国医院新建综合楼	6,277,265.57	46,557,369.87	-	-	52,834,635.44
平阴中医院新建综合楼	-	88,095,470.82	-	-	88,095,470.82
消毒供应中心、超声诊断及皮肤治疗仪生产项目	-	4,752,307.17	-	-	4,752,307.17
合计	<u>65,642,334.84</u>	<u>230,232,169.40</u>	<u>36,830,868.00</u>	=	<u>259,043,636.24</u>

(3) 本期未发生利息资本化的借款费用。

14、无形资产

项目	年初余额	本期增加	本期减少	期末余额
(1) 账面原值合计	<u>165,395,101.18</u>	<u>166,301,653.55</u>	<u>31,500.00</u>	<u>331,665,254.73</u>
其中：专利权	1,480,000.00	-	-	1,480,000.00
非专利技术	42,932,599.72	-	-	42,932,599.72
土地使用权	113,164,532.65	164,721,664.05	-	277,886,196.70
热权	1,200,000.00	-	-	1,200,000.00
冠名权	3,000,000.00	-	-	3,000,000.00
计算机软件	3,617,968.81	1,579,989.50	31,500.00	5,166,458.31
(2) 累计摊销合计	<u>17,761,507.17</u>	<u>10,865,645.53</u>	<u>31,500.00</u>	<u>28,595,652.70</u>
其中：专利权	449,103.37	240,177.22	-	689,280.59
非专利技术	3,585,630.95	5,246,262.46	-	8,831,893.41
土地使用权	9,757,175.81	4,808,282.06	-	14,565,457.87
热权	1,200,000.00	-	-	1,200,000.00
冠名权	1,100,000.00	-	-	1,100,000.00
计算机软件	1,669,597.04	570,923.79	31,500.00	2,209,020.83
(3) 账面净值合计	<u>147,633,594.01</u>			<u>303,069,602.03</u>
其中：专利权	1,030,896.63			790,719.41
非专利技术	39,346,968.77			34,100,706.31
土地使用权	103,407,356.84			263,320,738.83
热权	-			-
冠名权	1,900,000.00			1,900,000.00
计算机软件	1,948,371.77			2,957,437.48
(4) 减值准备合计	<u>1,900,000.00</u>			<u>1,900,000.00</u>
其中：专利权	-			-
非专利技术	-			-
土地使用权	-			-

项目	年初余额	本期增加	本期减少	期末余额
热权	-			-
冠名权	1,900,000.00			1,900,000.00
计算机软件	-			-
(5) 账面价值合计	<u>145,733,594.01</u>			<u>301,169,602.03</u>
其中：专利权	1,030,896.63			790,719.41
非专利技术	39,346,968.77			34,100,706.31
土地使用权	103,407,356.84			263,320,738.83
热权	-			-
冠名权	-			-
计算机软件	1,948,371.77			2,957,437.48

无形资产原值本期增加中包括购买子公司购买日的土地使用权 32,881,999.48 元、计算机软件 111,923.08 元，累计摊销本期增加中包括购买子公司购买日的累计摊销 879,746.38 元、本期摊销额 9,985,899.15 元。

15、商誉

被投资单位名称	年初余额	本期增加	本期减少	期末余额	期末减值准备
山东新华奇林软件技术有限公司	1,536,244.53	-	-	1,536,244.53	-
淄博众生医药有限公司	3,114,839.17	-	-	3,114,839.17	-
上海天清生物材料有限公司	3,256,858.55	-	-	3,256,858.55	-
长春博迅生物技术有限责任公司	242,040,699.93	-	-	242,040,699.93	-
山东神思医疗设备有限公司	3,487,043.92	-	-	3,487,043.92	-
山东中德牙科技术有限公司	511,681.23	-	-	511,681.23	-
长沙弘成科技有限公司	198,455.36	-	-	198,455.36	-
淄博百利医药连锁有限责任公司	4,411,938.24	-	-	4,411,938.24	-
淄博利生药业有限责任公司	4,211,220.02	-	-	4,211,220.02	-
河南万乔石医用技术有限公司	222,311.47	-	-	222,311.47	-
河北新华口腔科技有限公司	-	758,419.28	-	758,419.28	-
上海盛本包装材料有限公司	-	3,432,178.72	-	3,432,178.72	-
上海欣航实业有限公司	-	1,039,686.98	-	1,039,686.98	-
上海远跃制药机械有限公司	-	218,813,086.93	-	218,813,086.93	-
沂源县天和堂医药连锁有限公司	=	<u>10,519,455.14</u>	=	<u>10,519,455.14</u>	=
合计	<u>262,991,292.42</u>	<u>234,562,827.05</u>	=	<u>497,554,119.47</u>	=

16、长期待摊费用

项目	期末余额	年初余额
装修费	3,437,472.45	3,297,630.02
租赁费	1,655,797.26	2,637,465.47

市场推广费	<u>2,682,953.72</u>	=
合计	<u>7,776,223.43</u>	<u>5,935,095.49</u>

17、递延所得税资产和递延所得税负债

(1) 已确认的递延所得税资产和递延所得税负债

项目	期末余额	年初余额
递延所得税资产：		
资产减值准备	22,189,820.35	16,534,014.91
递延收益	4,752,775.98	3,677,527.97
预提费用	4,262,922.86	627,798.70
未实现内部利润	153,093.60	47,918.93
未弥补亏损	<u>80,010.14</u>	=
合计	<u>31,438,622.93</u>	<u>20,887,260.51</u>
递延所得税负债：		
投资性房地产	154,678.25	163,905.83
固定资产	2,858,538.38	600,449.70
无形资产	<u>7,421,177.45</u>	<u>6,742,872.94</u>
合计	<u>10,434,394.08</u>	<u>7,507,228.47</u>

(2) 未确认递延所得税资产的暂时性差异明细

项目	期末数	年初数
可抵扣暂时性差异	1,116,630.80	587,909.43
可抵扣亏损	<u>16,222,428.26</u>	<u>5,760,354.09</u>
合计	<u>17,339,059.06</u>	<u>6,348,263.52</u>

(3) 未确认递延所得税资产的可抵扣亏损将于以下年度到期

年份	期末数	年初数
2014 年	645,635.53	117,205.60
2015 年	1,197,522.74	1,218,923.49
2016 年	1,753,030.08	680,890.23
2017 年	3,123,093.74	3,743,334.77
2018 年	<u>9,503,146.17</u>	=
合计	<u>16,222,428.26</u>	<u>5,760,354.09</u>

(4) 引起暂时性差异的项目对应的暂时性差异

项目	暂时性差异金额
可抵扣差异项目	
应收账款	64,551,202.93
其他应收款	55,253,175.73
存货	4,621,888.47
无形资产	1,450,000.00
递延收益	31,685,173.17
未实现内部利润	612,374.40
预提费用	<u>17,051,691.42</u>
合计	<u>175,225,506.12</u>
应纳税差异项目	
投资性房地产	618,713.00
固定资产	14,780,454.40
无形资产	<u>47,281,111.27</u>
合计	<u>62,680,278.67</u>

应纳税差异项目为非同一控制下企业合并子公司相关资产公允价值与账面价值的差额。

18、资产减值准备

项目	年初余额	本期增加	本期减少		期末余额
			转回	转销	
坏账准备	93,178,190.83	28,807,503.05	-	1,594,383.00	120,391,310.88
存货跌价准备	4,680,582.55	3,119,977.15	-	2,067,407.48	5,733,152.22
长期股权投资减值准备	436,100.00	-	-	436,100.00	-
无形资产减值准备	<u>1,900,000.00</u>	=	=	=	<u>1,900,000.00</u>
合计	<u>100,194,873.38</u>	<u>31,927,480.20</u>	=	<u>4,097,890.48</u>	<u>128,024,463.10</u>

坏账准备本期增加中包括购买子公司购买日坏账准备的余额 14,314,795.21 元。

19、短期借款

项目	期末余额	年初余额
信用借款	500,000,000.00	420,000,000.00
抵押借款	35,100,000.00	-
保理借款	4,541,727.00	-
保证借款	<u>313,800,000.00</u>	<u>188,170,188.60</u>
合计	<u>853,441,727.00</u>	<u>608,170,188.60</u>

(1) 抵押借款中 6,750,000.00 元系子公司上海欣航实业有限公司以少数股东的个人房产作为抵押，同时戴纲、沈佳音提供连带责任保证取得的；6,250,000.00 元系子公司上海同欣生物科技有限公司以账面价值 6,245,873.92 元的房屋建筑物作为抵押，同时戴纲、沈佳音提供连带责任保证取得的；22,100,000.00 元系子公司上海远跃制药机械有限公司以账面价值 11,968,536.41 元的房屋建筑物抵押取得，同时王波提供连带责任保证。

(2) 保理借款系子公司淄博众生医药有限公司以 9,927,214.61 元的应收账款作为质押取得。

(3) 保证借款中 1,800,000.00 元系子公司上海同欣生物科技有限公司借入，上海市徐汇区商会提供最高额质押及最高额保证，戴纲、沈佳音提供连带责任保证；57,000,000.00 元系子公司北京威泰科生物技术有限公司借入，保证人为山东新华医疗器械股份有限公司及该公司的少数股东边疆；165,000,000.00 元系子公司上海泰美医疗器械有限公司借入，保证人为山东新华医疗器械股份有限公司；70,000,000.00 元系子公司淄博众生医药有限公司借入，保证人为山东新华医疗器械股份有限公司；20,000,000.00 元为子公司上海远跃制药机械有限公司借入，保证人为该公司少数股东王波。

20、应付票据

种类	期末余额	年初余额
银行承兑汇票	199,695,244.86	57,299,000.00

下一会计期间将到期的金额为 199,695,244.86 元。

期末无已到期未偿还的应付票据。

21、应付账款

(1) 应付账款类别

项目	期末余额	年初余额
余额	833,066,427.90	535,627,490.89
其中：账龄 1 年以上的余额	30,386,700.46	18,878,629.80

(2) 本报告期应付账款中无应付持有公司 5%(含 5%)以上表决权股份的股东款项情况。

(3) 本报告期应付关联方账款的情况

单位名称	期末余额	年初余额
淄博伊马新华制药设备有限公司	1,335,056.27	198,681.35
成都奇林科技有限责任公司	2,280,769.27	400,000.00
平阴县中医医院	<u>529,764.00</u>	=
合计	<u>4,145,589.54</u>	<u>598,681.35</u>

22、预收款项

(1) 预收款项类别

项目	期末余额	年初余额
余额	556,213,906.54	427,301,910.89
其中：账龄超过 1 年的余额	107,999,382.05	60,844,496.36

(2) 本报告期预收款项中无预收持有公司 5%(含 5%)以上表决权股份的股东款项情况。

(3) 本报告期预收关联方款项情况

单位名称	期末余额	年初余额
上海聚力康投资股份有限公司	2,461,400.00	2,000,000.00
上海天清颐 and 医疗器械有限公司	400,000.00	400,000.00
淄博昌国医院	=	396,875.40
合计	<u>2,861,400.00</u>	<u>2,796,875.40</u>

23、应付职工薪酬

项目	年初余额	本期增加	本期减少	期末余额
工资、奖金、津贴和补贴	9,589,132.36	242,566,486.73	233,946,384.76	18,209,234.33
职工福利费	-	10,124,276.85	10,042,050.38	82,226.47
社会保险费	55,365.86	51,686,180.32	51,418,167.24	323,378.94
其中：医疗保险费	-38,268.10	12,453,543.54	12,387,232.83	28,042.61
基本养老保险	89,448.51	34,832,114.27	34,652,411.50	269,151.28
失业保险费	8,775.71	1,822,143.90	1,812,453.47	18,466.14
工伤保险费	-1,923.05	1,420,332.07	1,412,815.56	5,593.46
生育保险费	-2,667.21	1,158,046.54	1,153,253.88	2,125.45
住房公积金	-	7,993,714.80	7,960,843.80	32,871.00
工会经费和职工教育经费	7,990,504.81	6,263,780.68	2,042,474.52	12,211,810.97
其他	<u>139,605.65</u>	<u>63,056.12</u>	=	<u>202,661.77</u>
合计	<u>17,774,608.68</u>	<u>318,697,495.50</u>	<u>305,409,920.70</u>	<u>31,062,183.48</u>

应付职工薪酬本期增加中包括购买子公司购买日的应付职工薪酬余额 4,179,835.03 元。

24、应交税费

项目	期末余额	年初余额
增值税	-23,720,555.61	-12,110,872.87
营业税	1,071,379.93	903,695.01
企业所得税	29,338,181.56	14,109,120.90

个人所得税	5,034,251.20	186,288.62
城市维护建设税	81,037.89	228,270.68
教育费附加	130,278.93	73,248.67
地方教育费附加	313,338.75	241,981.50
房产税	479,323.37	390,115.14
土地使用税	875,302.84	506,714.37
印花税	460,036.75	91,935.90
河道管理费	45,736.33	461.92
地方水利建设基金	86,073.00	129,599.95
价格调节基金	<u>258.46</u>	=
合计	<u>14,194,643.40</u>	<u>4,750,559.79</u>

25、应付利息

<u>项目</u>	<u>期末余额</u>	<u>年初余额</u>
短期借款利息	1,515,093.00	-

期末余额主要系子公司上海泰美医疗器械有限公司借入的到期还本付息的短期借款利息。

26、应付股利

<u>单位名称</u>	<u>期末余额</u>	<u>年初余额</u>
淄博矿业集团有限责任公司	5,066,653.80	5,066,653.80
淄博市财政局	1,017,556.80	729,986.40
河北医科大学口腔医院	295,996.67	-
陈卫国	<u>120,000.00</u>	=
合计	<u>6,500,207.27</u>	<u>5,796,640.20</u>

期末余额，应付河北医科大学口腔医院、陈卫国股利系子公司应付少数股东股利。

27、其他应付款

(1) 其他应付款类别

<u>项目</u>	<u>期末余额</u>	<u>年初余额</u>
余额	121,776,847.90	58,259,393.73
其中：账龄超过 1 年的余额	41,367,317.67	20,200,588.97

(2) 本报告期其他应付款中无应付持有公司 5%(含 5%)以上表决权股份的股东款项情况。

(3) 本报告期应付关联方账款情况

单位名称	期末余额	年初余额
北京普瑞海思医疗科技有限公司	-	10,191,000.00
上海聚力康投资股份有限公司	22,201,257.24	-
淄博昌国医院	15,299,124.41	=
合计	37,500,381.65	10,191,000.00

28、一年内到期的非流动负债

项目	期末余额	年初余额
递延收益	100,000.00	100,000.00
一年内到期的长期借款	1,020,000.00	=
合计	1,120,000.00	100,000.00

一年内到期的递延收益为子公司长春博迅生物技术有限责任公司收到的用于 Rh 血型抗原检测卡（单克隆抗体）的产业化项目专项资金拨款，根据研究周期，该款项将于 2014 年到期。

29、其他流动负债

项目	期末余额	年初余额
递延收益	6,805,819.00	5,099,249.00

项目	年初余额	本期新增 补助金额	本期计入营业外 收入金额	其他变动	期末余额	与资产相关 /与收益相关
医院智能一体化 感染控制系统等 医疗装备研发	1,400,000.00	1,230,000.00	1,150,000.00	-	1,480,000.00	与收益相关
口腔数字化牙体 预备系统研究	410,000.00	210,000.00	-	-	620,000.00	与收益相关
实时影像引导放 疗系统研发	3,289,249.00	1,416,570.00	=	=	4,705,819.00	与收益相关
合计	5,099,249.00	2,856,570.00	1,150,000.00	=	6,805,819.00	

30、长期借款

(1) 长期借款分类

项目	期末余额	年初余额
----	------	------

信用借款 4,980,000.00 6,000,000.00

期末长期借款系根据鲁发改投资[2009]458号文件，公司向淄博高新技术产业开发区国有资产经营管理公司借入的重点项目建设调控资金。

(2) 长期借款明细

贷款单位	借款起始日	借款终止日	币种	利率	期末余额
淄博高新技术产业开发区国有资产经营管理公司	2009-10-23	2015-06-29	人民币	5.895%	1,020,000.00
淄博高新技术产业开发区国有资产经营管理公司	2009-10-23	2015-12-29	人民币	5.895%	1,020,000.00
淄博高新技术产业开发区国有资产经营管理公司	2009-10-23	2016-06-29	人民币	5.895%	1,020,000.00
淄博高新技术产业开发区国有资产经营管理公司	2009-10-23	2016-12-29	人民币	5.895%	960,000.00
淄博高新技术产业开发区国有资产经营管理公司	2009-10-23	2017-06-29	人民币	5.895%	960,000.00
合计					4,980,000.00

31、其他非流动负债

项目	期末余额	年初余额
递延收益	27,227,354.17	19,867,604.17

递延收益明细：

项目	年初余额	本期新增 补助金额	本期计入营业 外收入金额	其他变动	期末余额	与资产相关 /与收益相关
年产血液辐照器 100 台生产车间补助	4,184,000.00	-	116,500.00	-	4,067,500.00	与资产相关
新型肿瘤放射治疗设 备高技术化示范工程 补助	4,630,000.00	-	905,000.00	-	3,725,000.00	与资产相关
企业技术中心创新能 力专项项目补助	2,400,000.00	-	300,000.00	-	2,100,000.00	与资产相关
基于电子直线加速器 的快速调强与影像引 导放疗系统的开发	5,590,000.00	4,046,800.00	9,636,800.00	-	-	与收益相关
高频 X 射线诊断设备 项目投资补助	3,063,604.17	-	76,750.00	-	2,986,854.17	与资产相关
图像引导加速器调强 放疗系统产业化开发	-	12,000,000.00	-	-	12,000,000.00	部分与资产相 关；部分与收益 相关
中药浓缩提取设备产	-	1,192,500.00	4,500.00	-	1,188,000.00	与资产相关

业化扩建项目补助						
中药提取浓缩装备集	-	1,060,000.00	-	-	1,060,000.00	与资产相关
成的研发与创新						
Rh 血型抗原检测卡	=	<u>100,000.00</u>	=	=	<u>100,000.00</u>	与收益相关
(单克隆抗体)的产业						
化项目专项资金拨款						
合计		<u>19,867,604.17</u>	<u>18,399,300.00</u>	<u>11,039,550.00</u>	=	<u>27,227,354.17</u>

32、股本

项目	年初余额	本期变动增减(+、-)					期末余额
		发行新股	送股	公积金转股	其他	小计	
(1) 有限售条件股份	-	24,720,678.00	-	-	-	24,720,678.00	24,720,678.00
① 国家持股	-	-	-	-	-	-	-
② 国有法人持股	-	8,107,283.00	-	-	-	8,107,283.00	8,107,283.00
③ 其他内资持股	-	16,613,395.00	-	-	-	16,613,395.00	16,613,395.00
④ 外资持股	-	-	-	-	-	-	-
有限售条件股份合计	=	=	=	=	=	=	=
(2) 无限售条件股份	-	-	-	-	-	-	-
① 人民币普通股	174,053,136.00	-	-	-	-	-	174,053,136.00
② 境内上市的外资股	-	-	-	-	-	-	-
③ 境外上市的外资股	-	-	-	-	-	-	-
④ 其他	-	-	-	-	-	-	-
无限售条件股份合计	<u>174,053,136.00</u>	=	=	=	=	=	<u>174,053,136.00</u>
(3) 股份总数	<u>174,053,136.00</u>	<u>24,720,678.00</u>	=	=	=	<u>24,720,678.00</u>	<u>198,773,814.00</u>

33、资本公积

项目	年初余额	本期增加	本期减少	期末余额
股本溢价	828,859,452.51	695,864,305.65	70,179.28	1,524,653,578.88
其他资本公积	<u>4,154,452.51</u>	=	=	<u>4,154,452.51</u>
合计	<u>833,013,905.02</u>	<u>695,864,305.65</u>	<u>70,179.28</u>	<u>1,528,808,031.39</u>

股本溢价本期增加系母公司增发股票溢价金额；本期减少系公司出售子公司少数股权，出售价格与账面净资产之间的差额产生。

34、盈余公积

项目	年初余额	本期增加	本期减少	期末余额
法定盈余公积	55,612,341.80	17,820,236.38	-	73,432,578.18

35、未分配利润

项目	金额	提取或分配比例
年初未分配利润	415,650,569.46	-
加：本期归属于母公司所有者的净利润	231,680,197.81	-
减：提取法定盈余公积	17,820,236.38	10%
提取职工奖励及福利基金	63,056.12	1%
应付普通股股利	17,405,313.60	每 10 股派 1 元(含税)
期末未分配利润	612,042,161.17	

36、营业收入、营业成本

(1) 营业收入

项目	本期金额	上期金额
主营业务收入	4,158,190,200.90	2,998,071,682.46
其他业务收入	35,574,116.21	37,489,543.06
合计	4,193,764,317.11	3,035,561,225.52

(2) 营业成本

项目	本期金额	上期金额
主营业务成本	3,211,159,497.71	2,322,144,173.37
其他业务成本	21,667,952.80	21,684,621.10
合计	3,232,827,450.51	2,343,828,794.47

(3) 主营业务(分产品)

产品名称	本期金额		上期金额	
	营业收入	营业成本	营业收入	营业成本
医疗器械	3,375,335,679.07	2,481,200,856.77	2,407,924,140.09	1,767,712,244.77
环保设备	32,814,160.65	22,266,186.84	30,231,025.72	19,716,790.13
药品及器械经营	750,040,361.18	707,692,454.10	559,916,516.65	534,715,138.47
合计	4,158,190,200.90	3,211,159,497.71	2,998,071,682.46	2,322,144,173.37

(4) 主营业务(分地区)

地区	本期金额		上期金额	
	营业收入	营业成本	营业收入	营业成本
国内	4,120,339,465.86	3,186,271,573.56	2,931,556,459.21	2,279,833,637.40
国外	37,850,735.04	24,887,924.15	66,515,223.25	42,310,535.97
合计	4,158,190,200.90	3,211,159,497.71	2,998,071,682.46	2,322,144,173.37

(5) 公司前五名客户的营业收入情况

<u>客户排名</u>	<u>营业收入</u>	<u>占公司全部营业收入的比例</u>
第一名	61,435,017.09	1.46%
第二名	57,164,551.19	1.36%
第三名	52,217,512.16	1.25%
第四名	48,653,650.43	1.16%
第五名	<u>40,202,400.66</u>	<u>0.96%</u>
合计	<u>259,673,131.53</u>	<u>6.19%</u>

37、营业税金及附加

<u>项目</u>	<u>本期金额</u>	<u>上期金额</u>
营业税	4,915,526.22	3,321,419.68
城市维护建设税	7,387,466.25	6,329,456.60
教育费附加	3,955,836.54	2,797,696.00
地方教育附加	1,589,331.95	1,819,436.49
河道管理费	122,385.33	1,762.71
地方水利建设基金	<u>741,574.72</u>	<u>786,330.55</u>
合计	<u>18,712,121.01</u>	<u>15,056,102.03</u>

营业税金及附加的计缴标准详见本附注三。

38、销售费用

<u>项目</u>	<u>本期金额</u>	<u>上期金额</u>
职工薪酬	74,838,104.14	49,449,406.22
运输费	52,296,975.14	39,066,015.86
差旅费	50,328,420.66	39,739,535.11
装卸费	26,244,787.26	29,870,854.44
会务费	14,332,470.16	14,270,979.03
展览费	15,740,627.18	11,684,690.23
代理服务费	8,691,620.79	7,995,244.35
办公费	18,260,326.21	11,633,803.31
消耗材料	3,623,962.08	2,467,964.53
广告费	12,257,704.17	9,826,354.57
修理费	14,736,330.69	11,538,553.11
租赁费	7,239,149.80	4,683,912.62
招标费	2,634,879.06	3,285,741.18
其他	<u>33,052,156.58</u>	<u>21,773,236.18</u>
合计	<u>334,277,513.92</u>	<u>257,286,290.74</u>

39、管理费用

项目	本期金额	上期金额
职工薪酬	80,823,170.26	57,072,128.30
办公费	13,731,361.68	10,118,880.36
折旧费	10,240,223.57	10,211,224.37
修理费	15,085,900.23	7,988,851.73
税金	8,627,212.34	6,464,493.52
业务招待费	6,435,435.11	7,691,583.08
差旅费	10,129,894.50	7,670,984.17
咨询费	10,490,430.81	4,563,064.25
无形资产摊销	9,932,251.43	2,597,894.41
租赁费	7,148,978.09	2,996,029.50
设计费	3,694,480.49	4,875,278.40
聘请中介机构费	2,889,433.92	3,533,135.77
研究与开发费	56,615,297.65	36,246,458.65
其他	<u>23,209,312.16</u>	<u>19,728,100.23</u>
合计	<u>259,053,382.24</u>	<u>181,758,106.74</u>

40、财务费用

项目	本期金额	上期金额
利息支出	41,583,524.17	22,869,493.92
减：利息收入	9,571,886.50	5,482,544.84
汇兑损益	692,918.12	-149,750.44
其他	2,052,375.90	573,410.14
合计	34,756,931.69	17,810,608.78

41、资产减值损失

项目	本期金额	上期金额
坏账损失	14,492,707.84	10,595,306.57
存货跌价损失	<u>3,119,977.15</u>	<u>2,966,942.95</u>
合计	<u>17,612,684.99</u>	<u>13,562,249.52</u>

42、公允价值变动收益

产生公允价值变动收益的来源	本期金额	上期金额
---------------	------	------

交易性金融资产	-4,000.00	-10,240.00
---------	-----------	------------

43、投资收益

(1) 投资收益明细情况

项目	本期金额	上期金额
权益法核算的长期股权投资收益	251,021.94	1,902,802.15
处置长期股权投资产生的投资收益	-	4,452,581.82
理财产品投资收益	<u>606,661.34</u>	<u>470,357.97</u>
合计	<u>857,683.28</u>	<u>6,825,741.94</u>

(2) 按权益法核算的长期股权投资收益

被投资单位	本期金额	上期金额	本期比上期增减变动的原因
淄博伊马新华制药设备有限公司	1,100,387.89	1,405,788.14	被投资单位盈利减少
北京普瑞海思医疗科技有限公司	-92,136.31	-251,528.03	被投资单位亏损减少
北京华科创智健康科技股份有限公司	-341,396.63	-	新增联营企业
北京众为海泰医疗科技有限公司	-254,174.41	-	新增联营企业
北京同仁堂淄博药店有限公司	410,771.01	253,721.70	被投资单位盈利增加
上海天清颐和医疗器械有限公司	-876.47	-21,084.12	被投资单位亏损减少
EASTWOOD MEDICAL TRADING CO., LIMITED	-571,553.14	-	新增联营企业
山东新华安得医疗用品有限公司	-	<u>515,904.46</u>	投资已处置
合计	<u>251,021.94</u>	<u>1,902,802.15</u>	

(3) 截止 2013 年 12 月 31 日，公司不存在投资收益汇回有重大限制情况。

44、营业外收入

(1) 营业外收入类别

项目	本期金额	上期金额	计入本期非经常性损益的金额
非流动资产处置利得合计	16,149,696.28	250,086.28	16,149,696.28
其中：固定资产处置利得	16,149,696.28	250,086.28	16,149,696.28
政府补助	18,272,186.90	6,337,852.47	18,272,186.90
其他	<u>1,818,042.19</u>	<u>1,235,878.72</u>	<u>1,818,042.19</u>
合计	<u>36,239,925.37</u>	<u>7,823,817.47</u>	<u>36,239,925.37</u>

(2) 政府补助明细

项目	本期金额	上期金额	与资产相关 /与收益相关
新型肿瘤放射治疗设备高技术化示范工程补助	905,000.00	905,000.00	与资产相关
新建年产血液辐照器 100 台生产车间补助	116,500.00	116,500.00	与资产相关
企业技术中心创新能力专项项目补助	300,000.00	300,000.00	与资产相关
高频 X 射线诊断设备项目投资补助	76,750.00	-	与资产相关
基于电子直线加速器的快速调强与影像引导放疗系统的开发	9,636,800.00	-	与收益相关
血小板抗体检测试剂盒研究补助	100,000.00	100,000.00	与收益相关
Rh 血型抗原检测卡（单克隆抗体）的产业化项目补助	100,000.00	-	与收益相关
医院智能一体化感染控制系统研发及配套资金	1,150,000.00	-	与收益相关
淄博高新区专利资助	436,000.00	-	与收益相关
淄博高新技术产业开发区财政局财政挖潜扶持资金	1,200,000.00	-	与收益相关
高新区优秀骨干企业奖励	1,740,000.00	-	与收益相关
实验性冻干机项目经费补助	1,000,000.00	-	与收益相关
上海市闸北区财政扶持资金	450,000.00	-	与收益相关
国家标准、行业标准奖励（灭菌器、消毒剂）	200,000.00	-	与收益相关
高新区科技进步奖奖励	100,000.00	100,000.00	与收益相关
淄博高新技术产业开发区财政局奖励	-	200,000.00	与收益相关
淄博市 2011 年度省级企业重点实验室奖励	-	500,000.00	与收益相关
牙颌模型三维扫描设备及多适应性口腔固定修复体高效成型设备补助	-	2,830,000.00	与收益相关
全自动义齿雕铣机财政补贴	-	300,000.00	与收益相关
财政局拨款创新基金	-	258,000.00	与收益相关
其他	<u>761,136.90</u>	<u>728,352.47</u>	与收益相关
合计	<u>18,272,186.90</u>	<u>6,337,852.47</u>	

45、营业外支出

项目	本期金额	上期金额	计入本期非经常性损益的金额
非流动资产处置损失合计	473,834.83	1,120,947.96	473,834.83
其中：固定资产处置损失	473,834.83	1,120,947.96	473,834.83
捐赠支出	1,346,238.68	1,000.00	1,346,238.68
非常损失	1,503,203.79	-	1,503,203.79
其他	<u>231,681.39</u>	<u>95,709.96</u>	<u>231,681.39</u>
合计	<u>3,554,958.69</u>	<u>1,217,657.92</u>	<u>3,554,958.69</u>

46、所得税费用

项目	本期金额	上期金额
当期所得税费用	72,294,696.45	39,648,825.94
递延所得税费用	-8,705,346.81	-880,990.39
合计	<u>63,589,349.64</u>	<u>38,767,835.55</u>

47、基本每股收益和稀释每股收益的计算过程

(1) 基本每股收益的计算

① 基本每股收益=P÷S

$$S=S_0+S_1+S_i \times M_i \div M_0 - S_j \times M_j \div M_0 - S_k$$

其中：P 为归属于公司普通股股东的净利润或扣除非经常性损益后归属于普通股股东的净利润；S 为发行在外的普通股加权平均数；S₀ 为期初股份总数；S₁ 为报告期因公积金转增股本或股票股利分配等增加股份数；S_i 为报告期因发行新股或债转股等增加股份数；S_j 为报告期因回购等减少股份数；S_k 为报告期缩股数；M₀ 报告期月份数；M_i 为增加股份次月起至报告期期末的累计月数；M_j 为减少股份次月起至报告期期末的累计月数。

② 企业会计准则规定“发行在外普通股或潜在普通股的数量因派发股票股利、公积金转增资本、拆股而增加或因并股而减少，但不影响所有者权益金额的，应当按调整后的股数计算各列报期间的每股收益”。

企业当期发生配股的情况下，计算基本每股收益时，应当考虑配股中包含的送股因素，据以调整各列报期间发行在外普通股的加权平均数。计算公式如下：

每股理论除权价格=(行权前发行在外普通股的公允价值+配股收到的款项)÷行权后发行在外的普通股股数

调整系数=行权前每股公允价值÷每股理论除权价格

因配股重新计算的上年度基本每股收益=上年度基本每股收益÷调整系数

本年度基本每股收益=归属于普通股股东的当期净利润÷(行权前发行在外普通股股数×调整系数×行权前普通股发行在外的时间权数+行权后发行在外普通股加权平均数)

根据上述规定列示计算有关指标如下：

项目	本期金额	上期金额
P 归属于公司普通股股东的净利润	231,680,197.81	163,311,032.86
扣除非经常性损益后归属于公司普通股股东的净利润	210,103,644.57	154,609,977.42
S 发行在外普通股的加权平均数	180,954,781.00	165,933,757.00
S ₀ 期初股份总数	174,053,136.00	134,394,000.00
S _{i1} 报告期因配股增加股份数	-	39,659,136.00

	调整系数	-	1.1139
M ₀	报告期月份数	12	12
M ₁	增加股份次月起至报告期期末的累计月数	-	8
S ₁₂	报告期因增发股票增加股份数	14,524,765.00	
M ₂	增加股份次月起至报告期期末的累计月数	5	
S ₁₃	报告期因增发股票增加股份数	10,195,913.00	
M ₃	增加股份次月起至报告期期末的累计月数	1	

(2) 稀释每股收益的计算

报告期内，公司不存在稀释性潜在普通股，稀释每股收益的计算结果与基本每股收益计算结果一致。

48、现金流量表项目注释

(1) 收到的其他与经营活动有关的现金

项目	金额
政府补贴收入	26,399,285.94
利息收入	5,745,591.70
收到往来款	3,919,112.27
合计	<u>36,063,989.91</u>

(2) 支付的其他与经营活动有关的现金

项目	金额
销售费用中现金支出	243,663,671.62
管理费用中现金支出	122,600,684.99
支付往来款	7,990,463.38
其他	<u>5,884,050.01</u>
合计	<u>380,138,870.00</u>

(3) 收到的其他与筹资活动有关的现金

项目	金额
募集资金存款利息收入	3,826,294.80

49、现金流量表补充资料

(1) 将净利润调节为经营活动现金流量的信息

项目	本期金额	上期金额
① 将净利润调节为经营活动现金流量：		
净利润	266,473,533.07	180,912,899.18
加：资产减值准备	15,545,277.51	11,547,923.69

项目	本期金额	上期金额
固定资产折旧、油气资产折耗、生产性生物资产折旧	30,027,431.38	22,276,730.59
无形资产摊销	9,997,686.36	5,266,900.95
长期待摊费用摊销	1,857,740.19	1,578,621.14
处置固定资产、无形资产和其他长期资产的损失(收益以“-”号填列)	-15,675,861.45	870,861.68
固定资产报废损失(收益以“-”号填列)	1,503,203.79	-
公允价值变动损失(收益以“-”号填列)	4,000.00	10,240.00
财务费用(收益以“-”号填列)	38,103,140.18	20,556,705.41
投资损失(收益以“-”号填列)	-857,683.28	-6,825,741.94
递延所得税资产减少(增加以“-”号填列)	-7,771,907.12	-317,450.23
递延所得税负债增加(减少以“-”号填列)	-933,439.69	-563,540.16
存货的减少(增加以“-”号填列)	-521,810,937.94	-372,841,064.67
经营性应收项目的减少(增加以“-”号填列)	-285,630,097.19	-135,630,961.98
经营性应付项目的增加(减少以“-”号填列)	491,523,614.35	284,024,901.65
其他	-	-
经营活动产生的现金流量净额	22,355,700.16	10,867,025.31
② 不涉及现金收支的重大投资和筹资活动:		
债务转为资本		-
1年内到期的可转换公司债券		-
融资租入固定资产		-
③ 现金及现金等价物净变动情况:		
现金的期末余额	656,941,062.43	689,873,961.58
减: 现金的年初余额	689,873,961.58	318,462,479.44
加: 现金等价物的期末余额	31,000,000.00	12,000,000.00
减: 现金等价物的年初余额	12,000,000.00	20,000,000.00
现金及现金等价物净增加额	-13,932,899.15	363,411,482.14

(2) 本期取得子公司相关的信息

项目	本期发生额
取得子公司及其他营业单位的有关信息:	
① 取得子公司及其他营业单位的价格	57,340,000.00
② 取得子公司及其他营业单位支付的现金和现金等价物	57,340,000.00
减: 子公司及其他营业单位持有的现金和现金等价物	17,371,721.26
③ 取得子公司及其他营业单位支付的现金净额	39,968,278.74
④ 取得子公司的净资产	189,466,283.68
流动资产	328,380,048.10
非流动资产	67,516,618.31
流动负债	204,177,882.73

非流动负债 2,252,500.00

(3) 现金和现金等价物的构成

项目	期末余额	年初余额
① 现金	656,941,062.43	689,873,961.58
其中：库存现金	986,337.04	475,587.42
可随时用于支付的银行存款	642,432,898.04	680,690,495.80
可随时用于支付的其他货币资金	13,521,827.35	8,707,878.36
② 现金等价物	31,000,000.00	12,000,000.00
其中：3 个月内到期的债券投资	-	-
③ 期末现金及现金等价物余额	687,941,062.43	701,873,961.58

期末现金及现金等价物余额中已扣除三个月以上到期的银行承兑汇票保证金和保函保证金。

(六) 关联方及关联交易

1、公司母公司情况

母公司名称	关联关系	企业类型	注册地	法人代表	业务性质	注册资本
淄博矿业集团有限责任公司	控股股东	有限责任	山东淄博	张寿利	采掘业	631,972,000.00

(续上表)

母公司名称	母公司对公司的持股比例	母公司对公司的表决权比例	公司最终控制方	组织机构代码
淄博矿业集团有限责任公司	29.42%	29.42%	山东省人民政府国有资产监督管理委员会	16410813-0

2、公司的子公司情况

子公司全称	子公司类型	企业类型	注册地	法人代表
新华手术器械有限公司	控股	有限责任	山东淄博	赵毅新
山东新华医用环保设备有限公司	控股	有限责任	山东淄博	许尚峰
山东新华奇林软件技术有限公司	全资	有限责任	山东淄博	李秀清
上海新华瑞思医疗科技有限公司	全资	有限责任	上海	王俊杰
上海泰美医疗器械有限公司	控股	有限责任	上海	许尚峰
北京威泰科生物技术有限公司	控股	有限责任	北京	边疆
淄博众生医药有限公司	控股	有限责任	山东淄博	赵毅新
上海天清生物材料有限公司	控股	有限责任	上海	缪永生
北京雅致美医疗科技有限公司	控股	有限责任	北京	孙建敏
新华泰康投资控股(北京)有限公司	全资	有限责任	北京	赵毅新
上海新华泰康生物技术有限公司	控股	有限责任	上海	赵毅新

上海聚力通医疗供应链有限公司	控股	有限责任	上海	赵毅新
山东新华昌国医院投资管理有限公司	控股	有限责任	山东淄博	赵毅新
华佗国际发展有限公司	全资	有限责任	香港	李敏
济南新华医院投资管理有限公司	控股	有限责任	山东济南	李财祥
长春博迅生物技术有限责任公司	控股	有限责任	吉林长春	陈维佳
长沙弘成科技有限公司	控股	有限责任	湖南长沙	胡雅丽
山东神思医疗设备有限公司	控股	有限责任	山东济南	邹倩丽
山东中德牙科技术有限公司	控股	有限责任	山东济南	杨丕山
新华医疗健康产业(湖南)有限公司	控股	有限责任	湖南长沙	张佑
河北新华口腔科技有限公司	控股	有限责任	河北石家庄	时永坤
上海盛本包装材料有限公司	控股	有限责任	上海	杨兆旭
上海欣航实业有限公司	控股	有限责任	上海	戴纲
上海远跃制药机械有限公司	控股	有限责任	上海	王波
上海脉泉企业管理咨询有限公司	控股子公司的子公司	有限责任	上海	缪永生
上海方承医疗器械有限公司	控股子公司的子公司	有限责任	上海	缪永生
河南万乔石医用技术有限公司	控股子公司的子公司	有限责任	河南郑州	李洪毅
北京科临莱博技术服务有限公司	控股子公司的子公司	有限责任	北京	边疆
淄博众康医药连锁有限公司	控股子公司的子公司	有限责任	山东淄博	王立新
淄博百利医药连锁有限责任公司	控股子公司的子公司	有限责任	山东淄博	李强
淄博利生药业有限责任公司	控股子公司的子公司	有限责任	山东淄博	李强
坤弘健(北京)医疗用品有限公司	全资子公司的子公司	有限责任	北京	李洪毅
上海秉程医疗器械有限公司	控股子公司的子公司	有限责任	上海	缪永生
兰州大友润泽医疗设备有限公司	控股子公司的子公司	有限责任	甘肃兰州	刘洁
新华执信医疗科技(北京)有限公司	控股子公司的子公司	有限责任	北京	李洪毅
沂源县天和堂医药连锁有限公司	控股子公司的子公司	有限责任	山东淄博	秦元森
上海同欣生物科技有限公司	控股子公司的子公司	有限责任	上海	沈佳音
上海腾跃制药设备有限公司	控股子公司的子公司	有限责任	上海	王友明
苏州远跃工程科技有限公司	控股子公司的子公司	有限责任	江苏苏州	王贺
苏州浙远自动化工程技术有限公司	控股子公司的子公司	有限责任	江苏苏州	刘雪松

(续上表)

子公司全称	业务性质	注册资本	持股比例	表决权比例	组织机构代码
新华手术器械有限公司	制造业	美元 5,000,000.00	60.00%	60.00%	61329449-4
山东新华医用环保设备有限公司	制造业	8,000,000.00	85.00%	85.00%	75178639-0
山东新华奇林软件技术有限公司	软件业	6,000,000.00	100.00%	100.00%	78346911-1
上海新华瑞思医疗科技有限公司	医学技术服务业	1,000,000.00	100.00%	100.00%	56475090-7
上海泰美医疗器械有限公司	商贸业	50,000,000.00	60.00%	60.00%	69723932-8
北京威泰科生物技术有限公司	商贸业	30,000,000.00	65.00%	65.00%	60047537-6
淄博众生医药有限公司	商贸业	27,180,000.00	60.00%	60.00%	26512308-1
上海天清生物材料有限公司	制造业	20,000,000.00	85.00%	85.00%	63127894-9
北京雅致美医疗科技有限公司	制造业	5,500,000.00	81.82%	81.82%	57324590-2
新华泰康投资控股(北京)有限公司	管理咨询业	37,500,000.00	80.00%	80.00%	58259269-0

上海新华泰康生物技术有限公司	生物技术服务业	50,000,000.00	80.00%	80.00%	58525043-4
上海聚力通医疗供应链有限公司	服务业	50,000,000.00	51.00%	51.00%	59813880-4
山东新华昌国医院投资管理有限公司	投资管理业	120,000,000.00	55.00%	55.00%	59139957-7
华佗国际发展有限公司	-	港元 200,000.00	100.00%	100.00%	--
济南新华医院投资管理有限公司	投资管理业	129,453,700.00	65.00%	65.00%	05489112-8
长春博迅生物技术有限责任公司	制造业	10,000,000.00	93.828%	93.828%	72711730-6
长沙弘成科技有限公司	工程施工	11,111,100.00	55.00%	55.00%	74837259-2
山东神思医疗设备有限公司	制造业	30,000,000.00	55.01%	55.01%	70620373-1
山东中德牙科技术有限公司	制造业	欧元 600,000.00	45.00%	45.00%	78060160-7
新华医疗健康产业(湖南)有限公司	医学技术服务业	2,600,000.00	55.00%	55.00%	07919086-2
河北新华口腔科技有限公司	制造业	4,800,000.00	60.00%	60.00%	10434129-9
上海盛本包装材料有限公司	制造业	6,000,000.00	60.00%	60.00%	68402739-3
上海欣航实业有限公司	商贸业	20,000,000.00	55.00%	55.00%	60749148-3
上海远跃制药机械有限公司	制造业	60,000,000.00	90.00%	90.00%	74422983-6
上海脉泉企业管理咨询有限公司	管理咨询业	500,000.00	100.00%	100.00%	55748092-9
淄博众康医药连锁有限公司	商贸业	2,000,000.00	100.00%	100.00%	69442695-3
河南万乔石医用技术有限公司	商贸业	8,000,000.00	62.50%	62.50%	69732878-5
北京科临莱博技术服务有限公司	技术服务业	500,000.00	100.00%	100.00%	05360208-0
上海方承医疗器械有限公司	商贸业	10,000,000.00	100.00%	100.00%	05767935-X
坤弘健(北京)医疗用品有限公司	商贸业	4,500,000.00	94.44%	94.44%	58911892-4
淄博百利医药连锁有限责任公司	商贸业	660,000.00	60.00%	60.00%	74784570-6
淄博利生药业有限责任公司	商贸业	602,000.00	60.00%	60.00%	76004693-3
上海乘程医疗器械有限公司	商贸业	1,000,000.00	100.00%	100.00%	07479078-9
兰州大友润泽医疗设备有限公司	商贸业	5,000,000.00	100.00%	100.00%	06064672-7
新华执信医疗科技(北京)有限公司	商贸业	20,000,000.00	51.00%	51.00%	07662497-9
沂源县天和堂医药连锁有限公司	商贸业	2,600,002.00	60.00%	60.00%	56253187-4
上海同欣生物科技有限公司	商贸业	3,100,000.00	100.00%	100.00%	66776000-8
上海腾跃制药设备有限公司	制造业	500,000.00	100.00%	100.00%	59647534-8
苏州远跃工程科技有限公司	制造业	50,000,000.00	100.00%	100.00%	59694505-5
苏州浙远自动化工程技术有限公司	工程施工	5,000,000.00	51.00%	51.00%	58374740-4

3、公司的联营企业情况

被投资单位名称	企业类型	注册地	法人代表	业务性质	注册资本
淄博伊马新华制药设备有限公司	有限责任	山东淄博	迈克斯米兰诺·卡西亚	制造业	美元 6,419,868.43
北京普瑞海思医疗科技有限公司	有限责任	北京	赵毅新	商贸业	13,000,000.00
北京同仁堂淄博药店有限公司	有限责任	山东淄博	高振坤	医药零售业	1,000,000.00
上海天清颐和医疗器械有限公司	有限责任	上海	卞曦	商贸业	2,000,000.00
北京华科创智健康科技股份有限公司	股份公司	北京	周智峰	商贸业	25,000,000.00
北京众为海泰医疗科技有限公司	有限责任	北京	聂菲	技术开发	38,800,000.00

EASTWOOD MEDICAL TRADING CO., LIMITED	有限责任	香港	王新宇	--	港元 10,000.00
---------------------------------------	------	----	-----	----	--------------

(续上表)

<u>被投资单位名称</u>	<u>公司持股比</u>	<u>公司在被投资单位表</u>	<u>关联关系</u>	<u>组织机构代码</u>
	<u>例</u>	<u>决权比例</u>		
淄博伊马新华制药设备有限公司	20.00%	20.00%	联营企业	74569246-X
北京普瑞海思医疗科技有限公司	34.62%	34.62%	联营企业	58772343-4
北京同仁堂淄博药店有限公司	49.00%	49.00%	子公司的 联营企业	79392500-2
上海天清颐和医疗器械有限公司	20.00%	20.00%	子公司的 联营企业	79276384-9
北京华科创智健康科技股份有限公司	20.00%	20.00%	子公司的 联营企业	06134261-0
北京众为海泰医疗科技有限公司	13.66%	13.66%	联营企业	05922757-6
EASTWOOD MEDICAL TRADING CO., LIMITED	33.33%	33.33%	子公司的 联营企业	--

4、其他关联方情况

<u>关联方名称</u>	<u>与公司关系</u>
淄博矿业集团物资供应有限公司	同一母公司
淄博矿业集团有限责任公司中心医院	母公司的分支机构
上海聚力康投资股份有限公司	公司的参股公司
成都奇林科技有限责任公司	公司的参股公司
淄博昌国医院	子公司收购的非企业单位
南阳市骨科医院	子公司收购的非企业单位

5、关联交易情况

(1) 采购商品/接受劳务情况

<u>关联方</u>	<u>关联交易内容</u>	<u>关联交易定价方式及决策程序</u>
淄博伊马新华制药设备有限公司	接受劳务	参照市场价格确定
成都奇林科技有限责任公司	采购商品	参照市场价格确定
平阴县中医医院	采购设备	参照市场价格确定

(续上表)

<u>关联方</u>	<u>本期发生额</u>		<u>上期发生额</u>	
	<u>金额</u>	<u>占同类交易</u>	<u>金额</u>	<u>占同类交易</u>

	金额的比例		金额的比例	
淄博伊马新华制药设备有限公司	1,270,405.92	2.48%	270,399.00	0.68%
成都奇林科技有限责任公司	2,504,273.54	3.55%	2,034,188.03	3.21%
平阴县中医医院	529,764.00	2.49%	-	-

(2) 出售商品/提供劳务情况

关联方	关联交易内容	关联交易定价方式及决策程序
淄博伊马新华制药设备有限公司	销售材料	参照市场价格确定
北京同仁堂淄博药店有限责任公司	销售药品	参照市场价格确定
淄博矿业集团有限责任公司中心医院	销售药品	参照市场价格确定
淄博昌国医院	销售药品	参照市场价格确定
淄博昌国医院	销售器械	参照市场价格确定
上海天清颐和医疗器械有限公司	销售药品	参照市场价格确定
平阴县中医医院	销售药品	参照市场价格确定

(续上表)

关联方	本期发生额		上期发生额	
	金额	占同类交易 金额的比例	金额	占同类交易 金额的比例
淄博伊马新华制药设备有限公司	7,553.10	0.00%	112,337.78	2.91%
北京同仁堂淄博药店有限责任公司	8,190,218.83	1.09%	3,783,988.60	0.69%
淄博矿业集团有限责任公司中心医院	48,703,976.41	6.49%	65,932,586.43	11.46%
淄博昌国医院	14,790,395.12	1.97%	2,639,262.34	0.48%
淄博昌国医院	3,326,555.94	0.19%	-	-
上海天清颐和医疗器械有限公司	-	-	122,705.13	1.34%
平阴县中医医院	17,519,102.97	2.34%	-	-

(3) 关联方资金拆借

关联方	期初余额	本期拆出	本期利息	本期归还	期末余额
淄博昌国医院	1,622,353.17	6,000,000.00	-	7,022,353.17	600,000.00
平阴县中医医院	-	4,000,000.00	-	4,000,000.00	-

(4) 其他关联交易

“在建工程——新建昌国医院综合楼”前期费用由淄博昌国医院垫付，本期转让给公司的子公司山东新华昌国医院投资管理有限公司。

6、关联方应收应付款项

(1) 应收关联方款项

项目名称	关联方	期末数		年初数	
		账面余额	坏账准备	账面余额	坏账准备
应收账款	淄博矿业集团有限责任公司中心医院	16,878,724.06	859,089.20	20,193,107.70	1,009,757.39
应收账款	北京同仁堂淄博药店有限责任公司	1,717,334.43	85,866.72	719,949.74	35,997.49
应收账款	淄博昌国医院	4,003,964.24	200,198.21	1,714,674.67	85,733.73
应收账款	平阴县中医医院	11,576,444.08	578,822.20	-	-
其他应收款	淄博昌国医院	600,000.00	30,000.00	1,622,353.17	81,117.66

(2) 应付关联方款项

项目名称	关联方	期末余额	年初余额
应付账款	淄博伊马新华制药设备有限公司	1,335,056.27	198,681.35
应付账款	成都奇林科技有限责任公司	2,280,769.27	400,000.00
应付账款	平阴县中医医院	529,764.00	-
其他应付款	北京普瑞海思医疗科技有限公司	-	10,191,000.00
其他应付款	淄博昌国医院	15,299,124.41	-
其他应付款	上海聚力康投资股份有限公司	22,201,257.24	-
预收款项	上海天清颐和医疗器械有限公司	400,000.00	400,000.00
预收款项	上海聚力康投资股份有限公司	2,461,400.00	2,000,000.00
预收款项	淄博昌国医院	-	396,875.40

(七) 或有事项

陈晓民原持有上海盛本包装材料有限公司(以下简称“上海盛本”)100%股权，根据公司与陈晓民签订的《关于上海盛本包装材料有限公司的股权转让及合作协议》，公司累计以现金 1,560 万元收购陈晓民持有的上海盛本 60%股权，收购方式如下：

- 1、首期公司以现金方式支付给陈晓民 360 万元人民币，支付期限为签署正式合作协议后 15 个工作日内；
- 2、第二期公司以现金方式支付给陈晓民 600 万元人民币，支付期限为在国家药监局对以上海盛本用膜生产的粉液双室袋药品批准文件颁发之日后由甲方通知公司之日起一个月内。如国家有关部门批准以上海盛本生产的输液用膜生产的粉液双室袋药品首先在部队系统内使用，则在批准文件颁布之日后由陈晓民书面通知公司之日起一个月内支付 300 万元，剩余的 300 万元至国家药监局对以上海盛本用膜生产的粉液双室袋药品批准文件颁布之日后由陈晓民书面通知公司之日起一个月内进行支付。
- 3、第三期公司以现金方式支付给陈晓民 600 万元人民币，支付的期限为国内有二家及以上生产厂家获得国家药监局批准以上海盛本用膜生产的粉液双室袋产品生产许可产品之日后由陈晓民书面通知公司之日起一个月内。

截止 2013 年 12 月 31 日，公司已支付了首期股权转让款，上海盛本的 60% 股权已过户至公司，公司按首期股权转让款增加了长期股权投资，并将上海盛本纳入了合并报表。

由于第二、三期股权转让款的支付存在一定的不确定性，公司报表未确认负债。若以后满足支付条件后，公司对上述股权转让款进行支付，则母公司报表中增加长期股权投资项目，合并报表中增加商誉项目。

(八) 承诺事项

1、重大承诺事项

报告期内公司通过发行股份及支付现金的方式收购王波等 20 名自然人、天津市晨亨投资管理合伙企业（有限合伙）、上海冠旺投资管理有限公司所持有的上海远跃制药机械股份有限公司（以下简称“远跃药机”）90% 股份。王波等 5 名自然人对远跃药机净利润做出承诺，保证远跃药机 2013 年度、2014 年度、2015 年度扣除非经常性损益后的归属于母公司的净利润分别不低于 4,000 万元、4,500 万元、5,000 万元，若远跃药机相应的会计年度实现净利润数未达到预测的净利润数，王波等 5 名自然人将按照签署的《发行股份及支付现金购买资产的利润预测补偿协议》的相关约定进行补偿。

2、前期承诺履行情况

2012 年 8 月，公司购入董建华等 49 名自然人持有的长春博迅生物技术有限责任公司（以下简称“长春博迅”）75% 股权。根据双方签订的股权转让协议，董建华等 49 名自然人做出承诺，保证长春博迅 2012 年度、2013 年度、2014 年度扣除非经常性损益后的净利润分别不低于 4,500 万元、5,000 万元、5,500 万元，若长春博迅未能按约定实现上述净利润目标，则董建华等 49 名自然人承诺将以现金方式给予公司以补偿，补偿金额为：（当年目标净利润（扣除非经常性损益）－实际实现净利润（扣除非经常性损益））×75%。

长春博迅 2012 年度、2013 年度已分别实现了上述净利润目标。

(九) 资产负债表日后事项

根据公司董事会通过的 2013 年度利润分配和资本公积金转增股本预案，公司拟以 2013 年末总股本 198,773,814 股为基数，每 10 股派现金 1.2 元(含税)；同时，以资本公积转增股本方式向全体股东每 10 股转增 10 股。上述方案尚待 2013 年度股东大会表决通过。

(十) 其他重要事项

2009 年 5 月，公司 2009 年第一次临时股东大会通过《山东新华医疗器械股份有限公司年度激励奖金实施办法》。该办法规定：自 2009 年度起，公司每年度以当年净利润增加额为基数，根据净利润增长率确定

比例，在一定幅度内提取激励奖金，激励奖金所产生的费用计入下一年度。根据该计划，公司 2013 年计提 2012 年度激励奖金 22,595,575.32 元。

根据 2013 年 12 月 20 日公司第七届董事会第六十次会议审议通过的《关于全资子公司华佗国际发展有限公司收购威士达医疗有限公司 60%股份的议案》，以及 2013 年 12 月 20 日公司的全资子公司华佗国际发展有限公司与何鞠诚、梁景新签署的《股份出售及购买协议》，华佗国际发展有限公司拟以人民币 1.9215 亿元受让何鞠诚持有的威士达医疗有限公司 30%的股份、拟以人民币 1.9215 亿元受让梁景新持有的威士达医疗有限公司 30%的股份。截止 2013 年 12 月 31 日，相关手续正在办理之中。

(十一) 母公司财务报表主要项目附注

1、应收账款

(1) 应收账款按种类披露

种类	期末余额			
	账面余额	比例	坏账准备金额	比例
单项金额重大并单项计提坏账准备的应收账款				
按组合计提坏账准备的应收账款	452,669,456.59	99.35%	30,425,040.81	6.72%
其中：以账龄作为信用风险特征的组合	452,669,456.59	99.35%	30,425,040.81	6.72%
单项金额虽不重大但单项计提坏账准备的应收账款	<u>2,983,684.71</u>	<u>0.65%</u>	<u>2,983,684.71</u>	100.00%
合计	<u>455,653,141.30</u>	<u>100.00%</u>	<u>33,408,725.52</u>	7.33%

(续上表)

种类	年初余额			
	账面余额	比例	坏账准备金额	比例
单项金额重大并单项计提坏账准备的应收账款	-	-	-	-
按组合计提坏账准备的应收账款	367,379,971.86	99.22%	23,441,359.92	6.38%
其中：以账龄作为信用风险特征的组合	367,379,971.86	99.22%	23,441,359.92	6.38%
单项金额虽不重大但单项计提坏账准备的应收账款	<u>2,905,931.86</u>	<u>0.78%</u>	<u>2,905,931.86</u>	100.00%
合计	<u>370,285,903.72</u>	<u>100.00%</u>	<u>26,347,291.78</u>	7.12%

应收账款种类的说明：

单项金额重大并单项计提坏账准备的应收账款是指期末余额在 100 万元以上，且根据其未来现金流量现值低于其账面价值的差额确认减值损失的应收账款；单项金额虽不重大但单项计提坏账准备的应收账款是指期末余额在 100 万元以下，且按照账龄分析法计提坏账准备不能反映其风险特征的应收账款。

组合中，按账龄分析法计提坏账准备的应收账款：

账龄	期末余额	年初余额
----	------	------

	账面余额	比例	坏账准备	账面余额	比例	坏账准备
1 年以内	330,656,236.80	73.05%	16,532,811.84	286,832,612.64	78.08%	14,341,630.63
1-2 年	95,492,139.01	21.10%	9,549,213.90	65,606,375.22	17.86%	6,560,637.52
2-3 年	19,224,021.62	4.25%	2,883,603.24	8,982,100.51	2.44%	1,347,315.08
3 年以上	<u>7,297,059.16</u>	<u>1.60%</u>	<u>1,459,411.83</u>	<u>5,958,883.49</u>	<u>1.62%</u>	<u>1,191,776.69</u>
合计	<u>452,669,456.59</u>	<u>100.00%</u>	<u>30,425,040.81</u>	<u>367,379,971.86</u>	<u>100.00%</u>	<u>23,441,359.92</u>

(2) 期末单项金额虽不重大但单独进行减值测试的应收账款坏账准备计提

应收账款内容	账面余额	坏账金额	计提比例	计提理由
销货款	2,983,684.71	2,983,684.71	100.00%	预计全部无法收回

(3) 本报告期内无前期已全额计提坏账准备或计提减值准备的比例较大,但在本期又全额收回或转回、或在本期收回或转回比例较大的应收账款。

(4) 本报告期应收账款中无持有公司 5%(含 5%)以上表决权股份的股东欠款。

(5) 应收账款金额前五名单位情况

单位名称	与公司关系	金额	年限	占总额的比例
第一名	子公司	30,522,091.49	注 1	6.70%
第二名	非关联方	29,742,431.00	1 年以内	6.53%
第三名	非关联方	16,250,000.00	1 年以内	3.57%
第四名	非关联方	10,261,870.00	1 年以内	2.25%
第五名	非关联方	<u>10,021,476.51</u>	1 年以内	<u>2.20%</u>
合计		<u>96,797,869.00</u>		<u>21.25%</u>

注 1: 账龄 1-2 年 26,067,511.36 元, 2 至 3 年 4,454,580.13 元。

(6) 应收关联方账款情况

单位名称	与公司关系	金额	占总额的比例
上海泰美医疗器械有限公司	控股子公司	30,522,091.49	6.70%
山东新华医用环保设备有限公司	控股子公司	7,303,861.14	1.60%
山东新华奇林软件技术有限公司	全资子公司	611,054.00	0.13%
河南万乔石医用技术有限公司	控股子公司的子公司	20,000.00	0.00%
淄博矿业集团有限责任公司中心医院	母公司的分支机构	6,620.00	0.00%
平阴县中医医院	子公司收购的非企业单位	21,810.00	0.01%
淄博昌国医院	子公司收购的非企业单位	<u>250,213.34</u>	<u>0.06%</u>

合计 38,735,649.97 8.50%

2、其他应收款

(1) 其他应收款按种类披露

种类	期末余额			
	账面余额	比例	坏账准备金额	比例
单项金额重大并单项计提坏账准备的其他应收款	49,000,000.00	16.55%	44,100,000.00	90.00%
按组合计提坏账准备的其他应收款	245,583,349.64	82.95%	13,562,852.45	5.52%
其中：以账龄作为信用风险特征的组合	245,583,349.64	82.95%	13,562,852.45	5.52%
单项金额虽不重大但单项计提坏账准备的其他应收款	<u>1,496,207.72</u>	<u>0.50%</u>	<u>1,496,207.72</u>	100.00%
合计	<u>296,079,557.36</u>	<u>100.00%</u>	<u>59,159,060.17</u>	19.98%

(续上表)

种类	年初余额			
	账面余额	比例	坏账准备金额	比例
单项金额重大并单项计提坏账准备的其他应收款	50,457,641.00	25.56%	45,557,641.00	90.29%
按组合计提坏账准备的其他应收款	145,421,178.95	73.68%	9,776,794.17	6.72%
其中：以账龄作为信用风险特征的组合	145,421,178.95	73.68%	9,776,794.17	6.72%
单项金额虽不重大但单项计提坏账准备的其他应收款	<u>1,496,207.72</u>	<u>0.76%</u>	<u>1,496,207.72</u>	100.00%
合计	<u>197,375,027.67</u>	<u>100.00%</u>	<u>56,830,642.89</u>	29.71%

其他应收款种类的说明：

单项金额重大并单项计提坏账准备的其他应收款是指期末余额在 100 万元以上，且根据其未来现金流量现值低于其账面价值的差额确认减值损失的其他应收款；单项金额虽不重大但单项计提坏账准备的其他应收款是指期末余额在 100 万元以下，且按照账龄分析法计提坏账准备不能反映其风险特征的其他应收款。

组合中，按账龄分析法计提坏账准备的其他应收款：

账龄	期末余额			年初余额		
	账面余额	比例	坏账准备	账面余额	比例	坏账准备
1 年以内(含 1 年)	230,333,483.66	93.79%	11,516,674.18	107,941,576.35	74.23%	5,397,078.81
1 至 2 年(含 2 年)	9,391,147.24	3.82%	939,114.72	28,898,510.12	19.87%	2,889,851.01
2 至 3 年(含 3 年)	1,293,604.04	0.53%	194,040.61	4,527,082.87	3.11%	679,062.43
3 年以上	<u>4,565,114.70</u>	<u>1.86%</u>	913,022.94	<u>4,054,009.61</u>	<u>2.79%</u>	<u>810,801.92</u>
合计	<u>245,583,349.64</u>	<u>100.00%</u>	<u>13,562,852.45</u>	<u>145,421,178.95</u>	<u>100.00%</u>	<u>9,776,794.17</u>

(2) 期末单项金额虽不重大但单独进行减值测试的其他应收款坏账准备计提

<u>其他应收款内容</u>	<u>账面余额</u>	<u>坏账金额</u>	<u>计提比例</u>	<u>计提理由</u>
借款	140,000.00	140,000.00	100.00%	已无法收回
费用	<u>1,356,207.72</u>	<u>1,356,207.72</u>	100.00%	已无法收回
合计	<u>1,496,207.72</u>	<u>1,496,207.72</u>		

(3) 本报告期实际核销的其他应收款情况

<u>单位内容</u>	<u>其他应收款性质</u>	<u>核销金额</u>	<u>核销原因</u>	<u>是否因关联交易产生</u>
淄博华惠实业公司	保证金	1,457,641.00	单位工商吊销	否

(4) 本报告期其他应收款中无持有公司 5%(含 5%)以上表决权股份的股东欠款。

(5) 其他应收款金额前五名单位情况

<u>单位名称</u>	<u>与公司关系</u>	<u>金额</u>	<u>年限</u>	<u>占总额的比例</u>
第一名	控股子公司	61,743,265.69	1 年以内	20.85%
第二名	控股子公司	59,824,151.46	1 年以内	20.21%
第三名	非关联方	49,000,000.00	3 年以上	16.55%
第四名	控股子公司	33,309,211.10	1 年以内	11.25%
第五名	全资子公司	<u>27,595,176.31</u>	1 年以内	<u>9.32%</u>
合计		<u>231,471,804.56</u>		<u>78.18%</u>

(6) 应收关联方款项

<u>单位名称</u>	<u>与公司关系</u>	<u>金额</u>	<u>占总额的比例</u>
淄博众生医药有限公司	控股子公司	61,743,265.69	20.85%
上海泰美医疗器械有限公司	控股子公司	59,824,151.46	20.21%
北京威泰科生物技术有限公司	控股子公司	33,309,211.10	11.25%
新华泰康投资控股(北京)有限公司	全资子公司	27,595,176.31	9.32%
山东新华昌国医院投资管理有限公司	控股子公司	15,368,666.66	5.19%
山东神思医疗设备有限公司	控股子公司	3,029,122.22	1.02%
山东中德牙科技术有限公司	控股子公司	2,058,333.34	0.70%
上海盛本包装材料有限公司	控股子公司	3,063,000.00	1.03%
山东新华医用环保设备有限公司	控股子公司	294,126.58	0.10%
淄博昌国医院	子公司收购的非企业单位	100,000.00	0.03%
坤弘健(北京)医疗用品有限公司	控股子公司的子公司	<u>287,985.00</u>	<u>0.10%</u>
合计		<u>206,673,038.36</u>	<u>69.80%</u>

3、长期股权投资

<u>被投资单位</u>	<u>核算方法</u>	<u>投资成本</u>	<u>年初余额</u>	<u>增减变动</u>	<u>期末余额</u>
新华手术器械有限公司	成本法	22,985,612.35	22,985,612.35	-	22,985,612.35
山东新华医用环保设备有限公司	成本法	6,800,000.00	6,800,000.00	-	6,800,000.00
上海泰美医疗器械有限公司	成本法	30,342,828.03	30,342,828.03	-	30,342,828.03
淄博众生医药有限公司	成本法	15,000,000.00	15,000,000.00	-	15,000,000.00
北京威泰科生物技术有限公司	成本法	13,000,000.00	19,500,000.00	-	19,500,000.00
山东新华奇林软件技术有限公司	成本法	4,975,836.97	4,975,836.97	-	4,975,836.97
上海新华瑞思医疗科技有限公司	成本法	1,000,000.00	1,000,000.00	-	1,000,000.00
上海天清生物材料有限公司	成本法	20,400,000.00	20,400,000.00	-	20,400,000.00
北京雅致美医疗科技有限公司	成本法	4,500,000.00	4,500,000.00	-	4,500,000.00
新华泰康投资控股(北京)有限公司	成本法	30,000,000.00	30,000,000.00	-	30,000,000.00
上海新华泰康生物技术有限公司	成本法	40,000,000.00	8,000,000.00	32,000,000.00	40,000,000.00
长春博迅生物技术有限责任公司	成本法	392,200,000.00	392,200,000.00	-	392,200,000.00
上海聚力通医疗供应链有限公司	成本法	25,500,000.00	50,000,000.00	-24,500,000.00	25,500,000.00
济南新华医院投资管理有限公司	成本法	84,144,900.00	28,430,600.00	55,714,300.00	84,144,900.00
山东新华昌国医院投资管理有限公司	成本法	73,780,300.00	23,920,000.00	49,860,300.00	73,780,300.00
山东神思医疗设备有限公司	成本法	22,610,000.00	18,330,000.00	4,280,000.00	22,610,000.00
长沙弘成科技有限公司	成本法	7,910,000.00	7,910,000.00	-	7,910,000.00
华佗国际发展有限公司	成本法	6,600,000.00	163,680.00	6,436,320.00	6,600,000.00
山东中德牙科技术有限公司	成本法	3,283,716.00	3,283,716.00	-	3,283,716.00
河北新华口腔科技有限公司	成本法	4,800,000.00	-	4,800,000.00	4,800,000.00
上海欣航实业有限公司	成本法	24,500,000.00	-	24,500,000.00	24,500,000.00
上海远跃制药机械有限公司	成本法	352,800,000.00	-	352,800,000.00	352,800,000.00
上海盛本包装材料有限公司	成本法	3,600,000.00	-	3,600,000.00	3,600,000.00
新华医疗健康产业(湖南)有限公司	成本法	1,170,000.00	-	1,170,000.00	1,170,000.00
淄博伊马新华制药设备有限公司	权益法	7,601,493.14	19,372,841.01	-918,075.36	18,454,765.65
北京普瑞海思医疗科技有限公司	权益法	4,640,000.00	4,388,471.97	-92,136.31	4,296,335.66
北京华科创智健康科技股份有限公司	权益法	4,000,000.00	4,000,000.00	-341,396.63	3,658,603.37
北京众为海泰医疗科技有限公司	权益法	5,045,825.59	-	5,045,825.59	5,045,825.59
成都奇林科技有限责任公司	成本法	300,000.00	300,000.00	-	300,000.00
上海聚力康投资股份有限公司	成本法	1,500,000.00	1,500,000.00	-	1,500,000.00
北京翰齐高新投资管理有限公司	成本法	2,400,000.00	-	2,400,000.00	2,400,000.00
合计		<u>1,217,390,512.08</u>	<u>717,303,586.33</u>	<u>516,755,137.29</u>	<u>1,234,058,723.62</u>

(续上表 1)

<u>被投资单位</u>	<u>在被投资单 位持股比例</u>	<u>在被投资单位 表决权比例</u>	<u>在被投资单位持股比例与 表决权比例不一致的说明</u>
--------------	------------------------	-------------------------	------------------------------------

<u>被投资单位</u>	<u>在被投资单 位持股比例</u>	<u>在被投资单位 表决权比例</u>	<u>在被投资单位持股比例与 表决权比例不一致的说明</u>
新华手术器械有限公司	60.00%	60.00%	--
山东新华医用环保设备有限公司	85.00%	85.00%	--
上海泰美医疗器械有限公司	60.00%	60.00%	--
淄博众生医药有限公司	60.00%	60.00%	--
北京威泰科生物技术有限公司	65.00%	65.00%	--
山东新华奇林软件技术有限公司	100.00%	100.00%	--
上海新华瑞思医疗科技有限公司	100.00%	100.00%	--
上海天清生物材料有限公司	85.00%	85.00%	--
北京雅致美医疗科技有限公司	81.82%	81.82%	--
新华泰康投资控股(北京)有限公司	80.00%	80.00%	--
上海新华泰康生物技术有限公司	80.00%	80.00%	--
长春博迅生物技术有限责任公司	93.828%	93.828%	--
上海聚力通医疗供应链有限公司	51.00%	51.00%	--
济南新华医院投资管理有限公司	65.00%	65.00%	--
山东新华昌国医院投资管理有限公司	55.00%	55.00%	--
山东神思医疗设备有限公司	55.01%	55.01%	--
长沙弘成科技有限公司	55.00%	55.00%	--
华佗国际发展有限公司	100.00%	100.00%	--
山东中德牙科技术有限公司	45.00%	45.00%	--
河北新华口腔科技有限公司	60.00%	60.00%	--
上海欣航实业有限公司	55.00%	55.00%	--
上海远跃制药机械有限公司	90.00%	90.00%	--
上海盛本包装材料有限公司	60.00%	60.00%	--
新华医疗健康产业(湖南)有限公司	45.00%	45.00%	--
淄博伊马新华制药设备有限公司	20.00%	20.00%	--
北京普瑞海思医疗科技有限公司	34.62%	34.62%	--
北京华科创智健康科技股份有限公司	20.00%	20.00%	--
北京众为海泰医疗科技有限公司	13.66%	13.66%	--
成都奇林科技有限责任公司	10.00%	10.00%	--
上海聚力康投资股份有限公司	5.00%	5.00%	--
北京翰齐高新投资管理有限公司	1.60%	1.60%	--
合计			--

(续上表 2)

<u>被投资单位</u>	<u>减值准备</u>	<u>本期计提 减值准备</u>	<u>现金红利</u>
--------------	-------------	----------------------	-------------

<u>被投资单位</u>	<u>减值准备</u>	<u>本期计提 减值准备</u>	<u>现金红利</u>
新华手术器械有限公司	-	-	-
山东新华医用环保设备有限公司	-	-	680,000.00
上海泰美医疗器械有限公司	-	-	7,200,000.00
淄博众生医药有限公司	-	-	-
北京威泰科生物技术有限公司	-	-	6,500,000.00
山东新华奇林软件技术有限公司	-	-	-
上海新华瑞思医疗科技有限公司	-	-	-
上海天清生物材料有限公司	-	-	-
北京雅致美医疗科技有限公司	-	-	-
新华泰康投资控股(北京)有限公司	-	-	-
上海新华泰康生物技术有限公司	-	-	-
长春博迅生物技术有限责任公司	-	-	37,532,000.00
上海聚力通医疗供应链有限公司	-	-	-
济南新华医院投资管理有限公司	-	-	-
山东新华昌国医院投资管理有限公司	-	-	-
山东神思医疗设备有限公司	-	-	-
长沙弘成科技有限公司	-	-	-
华佗国际发展有限公司	-	-	-
山东中德牙科技术有限公司	-	-	180,000.00
河北新华口腔科技有限公司	-	-	-
上海欣航实业有限公司	-	-	-
上海远跃制药机械有限公司	-	-	-
上海盛本包装材料有限公司	-	-	-
新华医疗健康产业(湖南)有限公司	-	-	-
淄博伊马新华制药设备有限公司	-	-	-
北京普瑞海思医疗科技有限公司	-	-	-
北京华科创智健康科技股份有限公司	-	-	-
北京众为海泰医疗科技有限公司	-	-	-
成都奇林科技有限责任公司	-	-	-
上海聚力康投资股份有限公司	-	-	-
北京翰齐高新投资管理有限公司	=	=	=
合计	=	=	<u>52,092,000.00</u>

4、营业收入和营业成本

(1) 营业收入

<u>项目</u>	<u>本期金额</u>	<u>上期金额</u>
-----------	-------------	-------------

主营业务收入	1,728,955,634.61	1,473,656,192.53
其他业务收入	<u>64,810,296.76</u>	<u>83,187,515.21</u>
合计	<u>1,793,765,931.37</u>	<u>1,556,843,707.74</u>

(2) 营业成本

项目	本期金额	上期金额
主营业务成本	1,198,384,634.75	1,013,868,177.03
其他业务成本	<u>50,960,997.16</u>	<u>71,499,148.75</u>
合计	<u>1,249,345,631.91</u>	<u>1,085,367,325.78</u>

(3) 主营业务(分产品)

产品名称	本期金额		上期金额	
	营业收入	营业成本	营业收入	营业成本
医疗器械	1,728,955,634.61	1,198,384,634.75	1,473,656,192.53	1,013,868,177.03

(4) 主营业务(分地区)

地区	本期金额		上期金额	
	营业收入	营业成本	营业收入	营业成本
国内	1,692,854,472.23	1,174,777,328.15	1,407,780,578.56	971,900,161.45
国外	<u>36,101,162.38</u>	<u>23,607,306.60</u>	<u>65,875,613.97</u>	<u>41,968,015.58</u>
合计	<u>1,728,955,634.61</u>	<u>1,198,384,634.75</u>	<u>1,473,656,192.53</u>	<u>1,013,868,177.03</u>

(5) 公司前五名客户的营业收入情况

客户排名	营业收入	占公司全部营业收入的比例
第一名	61,435,017.09	3.42%
第二名	34,068,505.98	1.90%
第三名	24,379,794.87	1.36%
第四名	20,077,094.02	1.12%
第五名	<u>17,938,888.89</u>	<u>1.00%</u>
合计	<u>157,899,300.85</u>	<u>8.80%</u>

5、投资收益

(1) 投资收益明细

项目	本期金额	上期金额
权益法核算的长期股权投资收益	412,680.54	1,670,164.57

股权投资分红	52,092,000.00	6,000,000.00
股权处置收益	=	3,176,261.72
合计	<u>52,504,680.54</u>	<u>10,846,426.29</u>

(2) 按权益法核算的长期股权投资收益

<u>被投资单位</u>	<u>本期金额</u>	<u>上期金额</u>
淄博伊马新华制药设备有限公司	1,100,387.89	1,405,788.14
北京普瑞海思医疗科技有限公司	-92,136.31	-251,528.03
北京华科创智健康科技股份有限公司	-341,396.63	-
北京众为海泰医疗科技有限公司	-254,174.41	-
山东新华安得医疗用品有限公司	=	515,904.46
合计	<u>412,680.54</u>	<u>1,670,164.57</u>

(3) 截止 2013 年 12 月 31 日，公司不存在投资收益汇回有重大限制情况。

6、现金流量表补充资料

<u>项目</u>	<u>本期金额</u>	<u>上期金额</u>
(1) 将净利润调节为经营活动现金流量：		
净利润	178,120,670.38	131,530,391.48
加：资产减值准备	10,185,243.90	11,216,530.82
固定资产折旧、油气资产折耗、生产性生物资产折旧	21,996,532.6300	17,868,490.34
无形资产摊销	2,775,680.41	2,225,517.21
长期待摊费用摊销	85,714.32	71,428.57
处置固定资产、无形资产和其他长期资产的损失(收益以“—”号填列)	234,544.65	892,285.53
固定资产报废损失(收益以“—”号填列)	1,503,203.79	-
公允价值变动损失(收益以“—”号填列)	-	-
财务费用(收益以“—”号填列)	12,511,423.99	8,922,679.68
投资损失(收益以“—”号填列)	-52,504,680.54	-10,846,426.29
递延所得税资产减少(增加以“—”号填列)	-2,296,473.43	-1,501,765.81
递延所得税负债增加(减少以“—”号填列)	-	-
存货的减少(增加以“—”号填列)	-284,751,450.57	-183,587,613.60
经营性应收项目的减少(增加以“—”号填列)	-134,577,316.31	-75,090,020.08
经营性应付项目的增加(减少以“—”号填列)	352,781,690.17	187,339,399.81
其他	-	-
经营活动产生的现金流量净额	106,064,783.39	89,040,897.66
(2) 不涉及现金收支的重大投资和筹资活动：		
债务转为资本		-

项目	本期金额	上期金额
1 年内到期的可转换公司债券		-
融资租入固定资产		-
(3) 现金及现金等价物净变动情况:		
现金的期末余额	339,604,567.04	360,618,891.87
减: 现金的年初余额	360,618,891.87	187,755,678.63
加: 现金等价物的期末余额	-	-
减: 现金等价物的年初余额	-	20,000,000.00
现金及现金等价物净增加额	-21,014,324.83	152,863,213.24

(十二) 补充资料

1、非经常性损益明细表

项目	金额
非流动资产处置损益	14,172,657.66
计入当期损益的政府补助(与企业业务密切相关, 按照国家统一标准定额或定量享受的政府补助除外)	18,272,186.90
持有以及处置交易性金融资产产生的投资收益	606,461.34
除上述各项之外的其他营业外收支	240,126.28
所得税影响额	-6,180,795.51
少数股东权益影响额(税后)	-5,534,083.43
合计	<u>21,576,553.24</u>

2、净资产收益率及每股收益

报告期利润	加权平均净资产收益率	每股收益	
		基本每股收益	稀释每股收益
归属于公司普通股股东的净利润	13.25%	1.28	1.28
扣除非经常性损益后归属于公司普通股股东的净利润	12.02%	1.16	1.16

3、公司主要财务报表项目的异常情况及原因的说明

(1) 资产负债表项目

项目	期末余额	年初余额	增减百分比	变动原因
应收票据	63,491,025.92	17,100,496.65	271.28%	主要系以票据结算业务增加所致
应收账款	952,101,560.50	561,801,042.71	69.47%	主要系营业收入增长, 应收账款相应增加所致
预付款项	286,081,384.36	163,182,970.03	75.31%	主要系预付土地款增加及采购量增加所致
其他应收款	97,563,274.06	63,023,677.45	54.80%	主要系本期合并范围变更及押金增加所致
存货	1,518,998,402.38	904,275,241.39	67.98%	主要系母公司生产规模扩大及子公司上海泰美增加新的代理产品所致
其他流动资产	31,000,000.00	12,000,000.00	158.33%	主要系本期子公司购买的理财产品增加所致

长期股权投资	88,418,949.47	51,141,599.53	72.89%	主要系本期新增对南阳市骨科医院的投资所致
固定资产	519,087,404.80	378,079,817.28	37.30%	主要系上期在建工程本期完工转资 及本期合并范围变更所致
在建工程	275,610,666.63	72,626,809.18	279.49%	主要系募集资金项目投入增加 及医院综合楼投入增加所致
无形资产	301,169,602.03	145,733,594.01	106.66%	主要系本期新购入土地及合并范围变更所致
商誉	497,554,119.47	262,991,292.42	89.19%	主要系本期溢价收购子公司所致
长期待摊费用	7,776,223.43	5,935,095.49	31.02%	主要系期末市场推广费增加所致
递延所得税资产	31,438,622.93	20,887,260.51	50.52%	主要系期末可抵扣差异增加及合并范围变更所致
短期借款	853,441,727.00	608,170,188.60	40.33%	主要系销售规模扩大所需资金增加所致
应付票据	199,695,244.86	57,299,000.00	248.51%	主要系本期末未办理票据增加所致
应付账款	833,066,427.90	535,627,490.89	55.53%	主要系采购量增加及合并范围变更所致
预收账款	556,213,906.54	427,301,910.89	30.17%	主要系销售规模扩大及合并范围变更所致
应付职工薪酬	31,062,183.48	17,774,608.68	74.76%	主要系应付奖金增加及合并范围变更所致
应交税费	14,194,643.40	4,750,559.79	198.80%	主要系合并范围变更所致
其他应付款	121,777,764.60	58,259,393.73	109.03%	主要系合并范围变更所致
递延所得税负债	10,434,394.08	7,507,228.47	38.99%	主要系本期新收购的子公司可辨认 净资产公允价值大于账面价值所致
其他非流动负债	27,227,354.17	19,867,604.17	37.04%	主要系本期新收到政府补助增加所致

(2) 利润表项目

项目	本期金额	上期金额	增减百分比	变动原因
营业收入	4,193,764,317.11	3,035,561,225.52	38.15%	主要系母公司、子公司上海泰美、子公司淄博众生销售规模扩大以及本期合并范围变更所致
营业成本	3,232,827,450.51	2,343,828,794.47	37.93%	主要是公司销售规模扩大相应成本增加及本期合并范围变更所致
管理费用	259,053,382.24	181,758,106.74	42.53%	主要系职工薪酬、研发费支出增加及合并范围变更所致
财务费用	34,756,931.69	17,810,608.78	95.15%	主要系借款增加，利息支出增加所致
投资收益	857,683.28	6,825,741.94	-87.43%	主要系上期股权处置收益较大所致
营业外收入	36,239,925.37	7,823,817.47	363.20%	主要系本期政府补助增加及子公司处置房产所致
营业外支出	3,554,958.69	1,217,657.92	191.95%	主要系本期发生火灾造成损失及对外捐赠支出增加所致

第十一节 备查文件目录

- (一) 载有董事长签名的 2013 年年度报告文本；
- (二) 载有法定代表人、主管会计工作负责人、会计机构负责人签名并盖章的会计报表；
- (三) 载有会计师事务所盖章、注册会计师签名并盖章的审计报告原件；
- (四) 报告期内在中国证监会指定报纸上公开披露的所有公司文件的正本及公告原稿；
- (五) 公司章程文本。

董事长： 赵毅新
山东新华医疗器械股份有限公司
2014 年 3 月 12 日