

甘肃荣华实业（集团）股份有限公司

600311

2013 年年度报告

重要提示

一、 公司董事会、监事会及董事、监事、高级管理人员保证年度报告内容的真实、准确、完整，不存在虚假记载、误导性陈述或重大遗漏，并承担个别和连带的法律责任。

二、 公司全体董事出席董事会会议。

三、 瑞华会计师事务所（特殊普通合伙）为本公司出具了标准无保留意见的审计报告。

四、 公司负责人刘永、主管会计工作负责人李清华及会计机构负责人（会计主管人员）卢军花声明：保证年度报告中财务报告的真实、准确、完整。

五、 经董事会审议的报告期利润分配预案或公积金转增股本预案： 经瑞华会计师事务所（特殊普通合伙）审计，2013 年度公司实现净利润 4,869,184.67 元,加上年结转的未分配利润-29,451,801.28 元，2013 年末未分配利润为-24,582,616.61 元。

鉴于公司累计未分配利润为负数,根据《公司章程》，2013 年度公司不进行利润分配，也不进行资本公积金转增股本。

此预案需提交股东大会审议。

六、 前瞻性陈述的风险声明

本年度报告内容中涉及未来计划等前瞻性陈述因存在不确定性，不构成公司对投资者的实质承诺，请投资者注意投资风险。

七、 是否存在被控股股东及其关联方非经营性占用资金情况？

否

八、 是否存在违反规定决策程序对外提供担保的情况？

否

目录

第一节	释义及重大风险提示.....	4
第二节	公司简介.....	5
第三节	会计数据和财务指标摘要.....	7
第四节	董事会报告.....	8
第五节	重要事项.....	16
第六节	股份变动及股东情况.....	20
第七节	董事、监事、高级管理人员和员工情况.....	25
第八节	公司治理.....	30
第九节	内部控制.....	33
第十节	财务会计报告.....	34
第十一节	备查文件目录.....	52
	2013 年度财务报表附注.....	53

第一节 释义及重大风险提示

一、 释义

在本报告书中，除非文义另有所指，下列词语具有如下含义：

常用词语释义		
公司、本公司、母公司、荣华实业	指	甘肃荣华实业（集团）股份有限公司
浙商矿业	指	肃北县浙商矿业投资有限责任公司
大股东、控股股东、荣华工贸	指	武威荣华工贸有限公司
荣华生化	指	原公司全资子公司甘肃荣华生化有限公司
股权转让款	指	公司将荣华生化 100%股权转让给荣华工贸形成的应收转让价款
中国证监会	指	中国证券监督管理委员会
上交所	指	上海证券交易所
甘肃监管局	指	中国证券监督管理委员会甘肃监管局
元、万元	指	人民币元、人民币万元

二、 重大风险提示：

公司已在本报告中详细描述可能对公司未来发展战略和经营目标的实现产生不利影响的重大风险，敬请查阅第四节“董事会报告”中关于公司未来发展的讨论与分析中“可能面对的风险”的内容。

第二节 公司简介

一、 公司信息

公司的中文名称	甘肃荣华实业（集团）股份有限公司
公司的中文名称简称	荣华实业
公司的外文名称	GANSU RONGHUA INDUSTRY GROUP CO.,LTD.
公司的法定代表人	刘永

二、 联系人和联系方式

	董事会秘书	证券事务代表
姓名	辛永清	刘全
联系地址	甘肃省武威市东关街荣华路 1 号	甘肃省武威市东关街荣华路 1 号
电话	0935-6151222	0935-6151222
传真	0935-6151333	0935-6151333
电子信箱	rhxyongqin@163.com	ronghualiuquan@163.com

三、 基本情况简介

公司注册地址	甘肃省武威市东关街荣华路 1 号
公司注册地址的邮政编码	733000
公司办公地址	甘肃省武威市东关街荣华路 1 号
公司办公地址的邮政编码	733000
公司网址	www.rong-hua.net
电子信箱	gansuronghua@163.com

四、 信息披露及备置地点

公司选定的信息披露报纸名称	《中国证券报》、《上海证券报》、《证券时报》
登载年度报告的中国证监会指定网站的网址	www.sse.com.cn
公司年度报告备置地点	甘肃省武威市东关街荣华路 1 号公司证券部

五、 公司股票简况

公司股票简况			
股票种类	股票上市交易所	股票简称	股票代码
A 股	上海证券交易所	荣华实业	600311

六、 公司报告期内注册变更情况

(一) 基本情况

公司报告期内注册情况未变更。

(二) 公司首次注册情况的相关查询索引

公司首次注册情况详见 2001 年年度报告公司基本情况。

(三) 公司上市以来，主营业务的变化情况

荣华实业上市初期，以玉米淀粉及其副产品、农膜的加工、销售为主营业务，后来公司产业链进一步延伸，主要产品以谷氨酸为主；2008年后，公司战略调整，收购了浙商矿业，经营重心逐步向采掘业转移。报告期，公司主营业务收入全部来源于浙商矿业的黄金销售。

(四) 公司上市以来,历次控股股东的变更情况

2003年4月以前公司控制股东为甘肃省武威淀粉厂，2003年4月甘肃省武威淀粉厂以协议转让方式将所持有的本公司股份全部转让给甘肃省武威荣华工贸总公司，转让后甘肃省武威荣华工贸总公司成为公司控股股东，后更名为武威荣华工贸有限公司。

七、 其他有关资料

公司聘请的会计师事务所名称（境内）	名称	瑞华会计师事务所（特殊普通合伙）
	办公地址	北京市海淀区西四环中路16号院2号楼4层
	签字会计师姓名	秦宝 温亭水

八、 其他

公司原网站已经停止使用，新的域名为：www.rong-hua.net，网站正在建立中，目前尚不能正常登录，敬请投资者谅解。

第三节 会计数据和财务指标摘要

一、报告期末公司近三年主要会计数据和财务指标

(一) 主要会计数据

单位：元 币种：人民币

主要会计数据	2013 年	2012 年	本期比上年同期增减(%)	2011 年
营业收入	210,333,105.06	305,575,630.10	-31.17	315,067,196.90
归属于上市公司股东的净利润	4,869,184.67	10,994,978.74	-55.71	17,194,532.42
归属于上市公司股东的扣除非经常性损益的净利润	5,013,102.77	12,216,357.96	-58.96	17,127,132.62
经营活动产生的现金流量净额	-18,756,840.92	134,171,502.74	-113.98	50,050,980.52
	2013 年末	2012 年末	本期末比上年同期末增减(%)	2011 年末
归属于上市公司股东的净资产	912,835,784.46	908,009,100.73	0.53	896,988,680.18
总资产	993,181,810.64	1,003,326,995.27	-1.01	1,021,400,754.25

(二) 主要财务数据

主要财务指标	2013 年	2012 年	本期比上年同期增减(%)	2011 年
基本每股收益（元 / 股）	0.0073	0.0165	-55.76	0.0258
稀释每股收益（元 / 股）	0.0073	0.0165	-55.76	0.0258
扣除非经常性损益后的基本每股收益（元 / 股）	0.0075	0.0184	-59.24	0.0257
加权平均净资产收益率（%）	0.53	1.22	减少 0.69 个百分点	1.93
扣除非经常性损益后的加权平均净资产收益率（%）	0.55	1.35	减少 0.80 个百分点	1.92

二、非经常性损益项目和金额

单位：元 币种：人民币

非经常性损益项目	2013 年金额	2012 年金额	2011 年金额
除上述各项之外的其他营业外收入和支出	-121,474.05	-1,093,689.62	106,664.52
所得税影响额	-22,444.05	-127,689.60	-39,264.72
合计	-143,918.10	-1,221,379.22	67,399.80

第四节 董事会报告

一、 董事会关于公司报告期内经营情况的讨论与分析

2013 年度, 由于受诸多因素影响, 黄金价格结束了连续 10 多年的持续上涨, 出现了大幅度的调整, 特别是 2013 年 4 月份以来的持续下跌, 对公司 2013 年度的整体经营业绩产生了较大的影响。面对复杂多变的经济形势和市场环境, 公司紧紧围绕“提高产量、降低成本、强化管理”的经营目标, 通过建立成本控制目标责任制度, 完善综合考评指标体系, 积极推进企业的精细化管理, 强化管理人员和职工的成本控制意识等措施, 有效提升了企业的整体管理水平和运营效率, 降低了企业运营成本。

2013 年度, 公司实现营业收入 21033.31 万元, 比 2012 年度下降了 31.17%; 发生营业成本 16218.11 万元, 同比下降了 31.04%; 实现营业利润 550.71 万元, 比 2012 年下降了 60.73%; 实现归属于上市公司股东的净利润 486.92 万元, 较 2012 年下降了 55.71%。

报告期内, 淀粉生产线和菌体蛋白车间搬迁工作已经结束, 尚未完成竣工决算转入固定资产, 为减少公司与荣华工贸未来可能发生的日常关联交易, 降低未来经营的不确定性。经公司五届董事会第十五次会议审议通过并提交公司于 2014 年 1 月 9 日召开的 2014 年第一次临时股东大会审议批准, 将在建工程淀粉生产线相关全部资产及菌体蛋白车间全部资产以评估价格转让给荣华工贸。

(一) 主营业务分析

1、 利润表及现金流量表相关科目变动分析表

单位: 元 币种:人民币

科目	本期数	上年同期数	变动比例 (%)
营业收入	210,333,105.06	305,575,630.10	-31.17
营业成本	162,181,125.16	235,167,475.87	-31.04
销售费用	865,212.88	883,151.20	-2.03
管理费用	48,608,168.75	66,466,785.46	-26.87
财务费用	-8,879,050.37	-923,953.87	-860.98
经营活动产生的现金流量净额	-18,756,840.92	134,171,502.74	-113.98
投资活动产生的现金流量净额	7,918,743.86	138,395,678.53	-94.28
筹资活动产生的现金流量净额	8,566,975.04	-64,492,598.74	113.28

2、 收入

(1) 驱动业务收入变化的因素分析

报告期, 公司实现主营业务收入 21033.31 万元, 较 2012 年下降了 9524.25 万元, 主要原因是: 一方面平均售价下降影响主营业务收入减少了 4468.21 万元; 另一方面销量下降影响主营业务收入减少了 5056.04 万元。

(2) 以实物销售为主的公司产品收入影响因素分析

本期营业收入均为黄金销售收入, 全部通过上海黄金交易所交易系统进行黄金交易。2013 年度, 浙商矿业共生产黄金 917.23 公斤, 较 2012 年度上升了 24%; 销售黄金 760.47 公斤, 较 2012 年下降了 16.55%; 本期生产白银 353.696 公斤, 未实现销售; 期末库存黄金 162.042 公斤, 白银 980.318 公斤。

3、 成本

(1) 成本分析表

单位:元

分行业情况						
分行业	成本构成项目	本期金额	本期占总成本比例(%)	上年同期金额	上年同期占总成本比例(%)	本期金额较上年同期变动比例(%)
黄金冶炼行业	折旧	37,394,034.05	19.07	28,562,885.07	14.69	30.92
	人工	39,746,334.82	20.27	47,064,341.40	24.20	-15.55
	直接材料	73,400,562.16	37.43	73,109,338.26	37.60	0.40
	燃料及动力	28,850,740.30	14.71	32,246,274.31	16.58	-10.53
	制造费用	16,726,524.53	8.53	13,459,880.83	6.93	24.27
合计		196,118,195.85	100	194,442,716.87	100	0.86
分产品情况						
分产品	成本构成项目	本期金额	本期占总成本比例(%)	上年同期金额	上年同期占总成本比例(%)	本期金额较上年同期变动比例(%)
黄金	折旧	37,111,692.00	18.92	28,388,970.94	14.60	30.73
	人工	39,446,231.82	20.11	46,777,775.33	24.06	-15.67
	直接材料	72,846,354.36	37.14	72,664,189.02	37.37	0.25
	燃料及动力	28,632,904.02	14.60	32,049,932.71	16.48	-10.66
	制造费用	16,600,231.61	8.47	13,377,926.10	6.88	24.09
	小计	194,637,413.81	99.24	193,258,791.12	99.39	0.71
白银	折旧	282,342.05	0.14	173,914.13	0.09	62.35
	人工	300,103.00	0.15	286,566.07	0.15	4.72
	直接材料	554,207.80	0.28	445,149.24	0.23	24.50
	燃料及动力	217,836.28	0.12	196,341.60	0.10	10.95
	制造费用	126,292.91	0.07	81,954.73	0.04	54.10
	小计	1,480,782.04	0.76	1,183,925.75	0.61	25.07
合计		196,118,195.85	100	194,442,716.87	100	0.86

说明:

1) 此表为报告期和 2012 年度生产成本构成分析, 本期营业成本总额为 16,218.13 万元。其中: 上期库存产成品成本转入 279.73 万元, 本期生产成本转入 19611.82 万元, 期末库存产成品成本 3,673.42 万元。

2) 本期每克黄金单位生产成本较 2012 年降低了 55.93 元, 平均售价较 2012 年每克降低了 58.76 元。

3) 报告期, 白银未实现销售, 期末库存 980.318 公斤, 库存白银的生产成本总额为 332.09 万元。

(2) 主要供应商情况

前五名供应商采购总额 63,485,905.76 元, 占全年采购总额 65.15%。

4、费用

(1) 管理费用 2013 年度发生数为 48,608,168.75 元, 比上年数减少 26.87%, 其主要原因是:

按照收入比例计提的各项税费下降。

(2) 财务费用 2013 年度发生数为-8,879,050.37 元, 比上年数减少 860.98%, 其主要原因是: 本期利息收入大幅度增加。

(3) 资产减值损失: 本期金额为 2,050,540.26 元, 比上年数增加 120.42%, 主要原因是本期收回已计提坏账准备的往来款项较上期减少。

(4) 所得税费用: 本期金额为 516,449.66 元, 较上年数减少 73.31%, 主要原因是本期利润减少, 相应计提的所得税费用减少。

5、 现金流

(1) 经营活动产生的现金流量净额: 本期金额为-18,756,840.92 元, 较上期减少 152,928,343.66 元, 主要原因是销售商品收到的现金减少且本期支付了以前年度应缴的税金。

(2) 投资活动产生的现金流量净额: 本期金额为 7,918,743.86 元, 较上期减少 130,476,934.67 元, 主要原因是本期公司收到子公司处置款相对上期减少。

(3) 筹资活动产生的现金流量净额: 本期金额为 8,566,975.04 元, 较上期增加了 73,059,573.78 元, 主要原因是本期偿还的债务较上年减少。

6、 公司利润构成或利润来源发生重大变动的详细说明

报告期, 公司实现归属于上市公司股东的净利润为 486.92 万元, 其中: 浙商矿业实现净利润 58.63 万元, 较 2012 年度下降了 85.44%; 母公司利润主要来源为存款利息收入 930.35 万元。

(二) 行业、产品或地区经营情况分析

1、 主营业务分行业、分产品情况

单位:元 币种:人民币

主营业务分行业情况						
分行业	营业收入	营业成本	毛利率 (%)	营业收入比上年增减 (%)	营业成本比上年增减 (%)	毛利率比上年增减 (%)
黄金冶炼行业	210,333,105.06	162,181,125.16	22.89	-31.17	-31.04	减少 0.15 个百分点
主营业务分产品情况						
分产品	营业收入	营业成本	毛利率 (%)	营业收入比上年增减 (%)	营业成本比上年增减 (%)	毛利率比上年增减 (%)
黄金	210,333,105.06	162,181,125.16	22.89	-31.17	-31.04	减少 0.15 个百分点

2、 主营业务分地区情况

单位:元 币种:人民币

地区	营业收入	营业收入比上年增减 (%)
上海黄金交易所	210,333,105.06	-31.17

(三) 资产、负债情况分析

单位:元

项目名称	本期期末数	本期期末数占总资产的比例 (%)	上期期末数	上期期末数占总资产的	本期期末金额较上期
------	-------	------------------	-------	------------	-----------

				比例（%）	未变动比例（%）
预付款项	34,275,375.75	3.45	8,609,237.14	0.86	298.12
应收利息	1,014,728.00	0.10	1,997,875.00	0.20	-49.21
其他应收款	15,991,981.92	1.61	39,592,574.40	3.95	-59.61
存货	51,611,042.89	5.20	20,730,959.42	2.07	148.96
无形资产	58,234,937.99	5.86	78,286,790.63	7.80	-25.61
应付账款	25,322,278.19	2.55	10,979,249.49	1.09	130.64
应付职工薪酬	35,840,304.20	3.61	30,031,884.97	2.99	19.34
应交税费	12,879,322.90	1.30	49,587,770.13	4.94	-74.03
其他应付款	6,304,120.89	0.63	4,718,989.95	0.47	33.59

预付款项：期末金额为 34,275,375.75 元，较期初增加 25,666,138.61 元，主要原因系报告期末公司对于客户的预付款增加所致。

应收利息：期末金额为 1,014,728.00 元，较期初减少 983,147.00 元，主要原因系报告期末应收的定期存款利息减少所致。

其他应收款：期末金额为 15,991,981.92 元，较期初减少 23,600,592.48 元，主要原因系公司对荣华工贸的其他应收款本期收到 22,400,000.00 元所致。

存货：期末金额为 51,611,042.89 元，较期初增加 30,880,083.47 元，主要原因系报告期末公司的存货黄金金额较大所致。

无形资产：期末金额为 58,234,937.99 元，较期初减少 20,051,852.64 元，主要原因系本期无形资产摊销所致。

应付账款：期末金额为 25,322,278.19 元，较期初增加 14,343,028.70 元，主要原因系报告期末公司对于客户的欠款增加所致。

应付职工薪酬：期末金额为 35,840,304.20 元，较期初增加 5,808,419.23 元，主要原因系报告期末未支付的社会保险费。

应交税费：期末金额为 12,879,322.90 元，较期初减少 36,708,447.23 元，主要原因系本期缴纳了前期计提的各项税费。

其他应付款：期末金额为 6,304,120.89 元，较期初增加 1,585,130.94 元，主要原因系报告期末公司对于个人的暂借款增加所致。

(四) 投资状况分析

1、 非金融类公司委托理财及衍生品投资的情况

(1) 委托理财情况

本年度公司无委托理财事项。

(2) 委托贷款情况

本年度公司无委托贷款事项。

2、 主要子公司、参股公司分析

单位：万元

子公司名称	行业	注册资本	主要产品	总资产	净资产	净利润	净利润占合并净利润的比例（%）
肃北县浙商矿业投	加工业	2,000.00	黄金	51161.47	30090.62	58.63	12.04

资 有 限 责 任 公 司							
------------------	--	--	--	--	--	--	--

3、 非募集资金项目情况

报告期内，公司无非募集资金投资项目。

二、 董事会关于公司未来发展的讨论与分析

(一) 行业竞争格局和发展趋势

2013 年，黄金价格在经历了连续 10 多年上涨之后，在年内出现了大幅度的调整。大起大落成为 2013 年黄金市场的主要行情，但中国黄金市场需求依然强劲，据中国黄金协会最新统计数据，2013 年我国黄金消费量首次突破 1000 吨，达到 1176.40 吨，同比增长 41.36%。其中：首饰用金 716.50 吨，同比增长 42.52%；金条用金 375.73 吨，同比增长 56.57%。2013 年我国黄金产量达到 428.163 吨，同比增长 6.23%，再创历史新高，连续七年位居世界第一。

近几年来，黄金产业的行业集中度明显提高，2013 年，国内十大重点黄金企业矿产金产量占全国矿产金总产量的 45.65%，加上黄金价格的持续调整，倒逼国内黄金生产企业加强对经营成本的控制，对资源勘探和选矿冶炼的技术要求进一步提高。公司作为资源储备量和产量都相对较小的黄金生产企业，将面临更加严峻的挑战。

(二) 公司发展战略

公司将立足甘肃，抢抓西部大开发“十二五”规划对企业发展的良好机遇，全面调整和优化产业结构，尽快提升企业盈利水平，增强企业的核心竞争力和可持续发展能力；坚持“经济效益和环境保护并重”的经营原则，强化矿产资源节约与综合利用，努力打造经济效益最大化的环境友好型企业。

(三) 经营计划

2014 年，公司将坚持以“提高产量、降低成本、强化管理”为主要经营目标，努力克服黄金价格下行对公司经营的影响，保证企业稳健运营的同时促进整体效益的提升。2014 年，公司计划生产黄金 1.05 吨，预计实现营业收入 2.5 亿元，为实现这个目标，公司将重点做好以下工作：

1、进一步推进公司内控规范体系的建设，改进与完善内部控制体系，不断细化公司各项内控制度，加强内部控制制度执行情况的自我检查，使内部控制制度得以有效执行，提升公司规范化运作水平。

2、严格落实成本控制目标责任制度，进一步完善综合考评指标体系，制定合理可行的定量、定性指标，加大奖惩力度；加强设备管理，严格落实设备维护保养规程，合理匹配设备，发挥设备最大生产效率，提高磨矿处理量。

3、加大对新技术和人才的引进力度，努力提高自身的勘探和生产技术，一方面强化矿产资源节约与综合利用，努力提高矿产资源开采回采率、选矿回收率、降低矿石贫化，提升资源利用效率；另一方面加大对矿山深部和外围地质勘探投入，挖掘潜在的矿产资源。

4、进一步强化安全生产意识，加强炸药、雷管、导爆管、氰化钠、油料的安全管理，严格按照政府有关部门的安全管理要求，实施行之有效的安全管理措施，防止意外安全事故的发生。

(四) 可能面对的风险

1、产品价格波动对公司经营的风险

虽然黄金价格已经在 2013 年经历了大幅调整，但对黄金价格产生负面影响的关键因素依然存在，不能排除由于黄金价格的短期波动，对公司经营业绩的影响。公司将不断提高生产技术和管理水平，合理匹配生产系统，提高产能、节约能耗，努力降低生产成本，以降低黄金价格波动对公司经营的风险。

2、安全及环保对公司经营的风险

虽然公司经过一系列对安全和环保设施的建设，已经达到安全环保部门的要求，但矿山企业属于安全和环保事故发生率较高的行业。公司将高度重视安全生产和环境保护工作，进一步完善安全生产和环境保护相关制度，落实安全环保责任，强化公司上下的安全生产和环境保护意识，防范因安全生产和环境保护对公司经营带来的风险。

3、资源储备量较低对公司经营的风险

作为黄金矿产金生产企业，公司目前的资源储备量相对较低，可能对公司未来生产经营带来风险，公司将坚持积极、稳妥的探矿增储原则，一方面提高和创新探矿技术，挖掘现有采矿权深部和外围的资源潜力；另一方面立足甘肃，寻求合适的矿产资源，增加公司的资源储备，增强公司可持续发展能力。

三、 董事会对会计师事务所“非标准审计报告”的说明

(一) 董事会、监事会对会计师事务所“非标准审计报告”的说明

√ 不适用

(二) 董事会对会计政策、会计估计或核算方法变更的原因和影响的分析说明

√ 不适用

(三) 董事会对重要前期差错更正的原因及影响的分析说明

√ 不适用

四、 利润分配或资本公积金转增预案

(一) 现金分红政策的制定、执行或调整情况

公司章程规定的利润分配和现金分红政策为：

1、利润分配原则：实行持续稳定的利润分配政策，公司利润分配应重视对全体股东的合理投资回报并兼顾公司的可持续发展。

公司利润分配不得超过累计可分配利润的范围，不得损害公司持续经营能力。

2、利润分配形式：公司采取现金、股票、现金和股票相结合或者法律允许的其他方式进行利润分配。

3、现金分红比例：公司应保持利润分配政策的连续性与稳定性，在公司盈利且现金能够满足公司持续经营和长期发展的前提下，公司应积极采取现金方式分配股利，公司最近三年累计以现金方式分配的利润不得少于最近三年实现的年均可分配利润的 30%。

具体分红比例由董事会根据中国证监会的有关规定和公司经营情况拟定，由公司股东大会审议决定。

4、中期利润分配：公司可以根据实际盈利情况及资金需求状况，进行中期利润分配。中期利润分配的原则、办法及程序与年度分红一致。

5、监事会对利润分配的监督：公司监事会应当对上述股利分配事项的议案、决策及执行情况情况进行监督。

6、关于利润分配的信息披露：公司应当在定期报告中详细披露利润分配预案及现金分红政策执行情况。若年度盈利但公司董事会在上一会计年度结束后未提出现金分红预案的，公司应当在年度报告中说明未分红原因及未用于分红的资金留存公司的用途，独立董事对此发表独立意见。

7、公司股东存在违规占用公司资金情况的，公司应当扣减该股东所获分配的现金红利，以偿还其占用的资金。

8、公司应当严格执行公司章程确定的利润分配政策以及股东大会审议批准的现金分红具体方案。公司根据生产经营情况、投资规划和长期发展等情况的需要，对公司章程确定的利润分配政策进行调整或者变更的，应当满足公司章程规定的条件，调整或变更后的利润分配政策不得违反中国证监会和证券交易所的有关规定。有关调整或变更利润分配政策的议案经公司董事

会审议后提交公司股东大会审议，并经出席股东大会的股东所持表决权的 2/3 以上通过。

报告期，公司实现盈利，但由于母公司累计未分配利润仍为负数，尚处于恢复阶段，因此未提出利润分配预案也没有对现金分红政策进行调整。

(二) 报告期内盈利且母公司未分配利润为正，但未提出现金红利分配预案的，公司应当详细披露原因以及未分配利润的用途和使用计划

√ 不适用

(三) 公司近三年（含报告期）的利润分配方案或预案、资本公积金转增股本方案或预案

单位：元 币种：人民币

分红年度	每 10 股送红股数(股)	每 10 股派息数(元)(含税)	每 10 股转增数(股)	现金分红的数额(含税)	分红年度合并报表中归属于上市公司股东的净利润	占合并报表中归属于上市公司股东的净利润的比率(%)
2013 年	0	0	0	0	4,869,184.67	0
2012 年	0	0	0	0	10,994,978.74	0
2011 年	0	0	0	0	17,194,532.42	0

五、 积极履行社会责任的工作情况

(一) 社会责任工作情况

1、 股东利益维护方面

公司重视对股东特别是中小股东利益的维护，按照《公司法》、《证券法》、《上市公司治理准则》和《上海证券交易所股票上市规则》的要求，结合公司实际情况，建立并不断完善法人治理结构，推进公司规范化运作；制定了《定期报告的编制和披露制度》、《内幕信息知情人登记制度》、《年报信息披露重大差错责任追究制度》及《外部信息使用人管理制度》、《内部信息保密制度》等一系列与信息披露有关的制度，进一步加强对公司信息披露的管理，保证信息披露公开、公平、公正，切实维护了公司股东特别是中小股东的利益；不断完善投资者关系管理工作，建立了投资者互动平台，完善公司利润分配和现金分红政策，公平对待所有投资者，保证股东享有法律、法规规定的合法权益。

2、 维护职工权益保护方面

公司依照《劳动法》、《劳动合同法》等法律法规，依法与职工签订劳动合同，在聘用、报酬、培训、晋升等方面公平对待全体员工；积极改善职工生产、生活条件，营造良好的企业文化氛围；完善薪资政策，按时足额发放职工工资，制定岗位薪资考核办法，保证同工同酬、多劳多得；高度关注员工诉求，严格执行职工轮休制度，开通通勤车接送轮休职工，确保职工身心健康；重视员工培训工作，采取“请进来教、派出去学”等多种形式，定期对员工进行岗位技能培训、积极为员工创造良好的职业发展空间，实现公司与员工的共同成长。

3、 社会责任履行方面

2013 年，公司严格执行国家税收政策，积极履行纳税义务，全年共缴纳各项税费 5610 万元（含以前年度），较好的履行了依法纳税，回馈社会的企业社会责任。

4、 安全生产方面

公司建立了符合我公司生产特点的安全检查、教育培训、安全例会、指令整改、登记统计等制度，基本形成了安全检查工作规范运行的长效机制。同时，针对采矿厂井下采矿队矿工流动性大的特点，适时组织安全培训，严格落实矿工的三级安全教育，2013 年，累计培训人员达 780 多人次，有效的提高了全体干部职工规范操作、安全生产的意识；定期组织对相关岗位进行全面安全风险和安全隐患自我分析，查找安全隐患，及时发现、及时整改。公司全年未发生重大安全事故。

5、 环境保护方面

公司坚持科学发展观，牢固树立可持续发展意识，注重环境保护、节能减排工作，2013 年，公司积极采取措施减少矿山开采对矿区植被破坏，对采空区回填治理，努力保持矿山原有风貌；坚持文明生产，文明办矿，生产用水循环使用，强化对尾矿的管控，大幅减少生产废水料的排放。保证了矿区周边的生态环境不受公司生产经营的影响，努力营造经济效益与资源环境相协调的和谐局面。

公司将继续树立科学发展大局观，支持和贯彻国家产业调整政策，努力在实现企业价值的同时履行社会责任。遵守社会公德、商业道德，维护股东及各利益相关者的权益，接受政府和社会公众的监督，树立积极的公众形象。

第五节 重要事项

一、 重大诉讼、仲裁和媒体普遍质疑的事项

本年度公司无重大诉讼、仲裁和媒体质疑事项。

二、 报告期内资金被占用情况及清欠进展情况

√ 不适用

三、 破产重整相关事项

本年度公司无破产重整相关事项。

四、 资产交易、企业合并事项

√ 不适用

五、 公司股权激励情况及其影响

√ 不适用

六、 重大关联交易

(一) 资产收购、出售发生的关联交易

1、 已在临时公告披露且后续实施无进展或变化的事项

事项概述	查询索引
公司五届董事会第十五次会议审议通过了公司与荣华工贸签署的《资产转让协议》，并经公司于 2014 年 1 月 9 日召开的 2014 年第一次临时股东大会审议批准，将在建工程淀粉生产线相关全部资产及菌体蛋白车间全部资产以评估价格转让给荣华工贸。	详见公司 2013 年 12 月 24 日和 2014 年 1 月 10 日刊登于《中国证券报》、《上海证券报》、《证券时报》和上海证券交易所网站的《第五届董事第十五次会议决议公告》（编号：2013-011）、《关联交易公告》（2013-012）和《2014 年第一次临时股东大会决议公告》（编号：2014-001）。

2、 已在临时公告披露，但有后续实施的进展或变化的事项

2013 年 3 月 29 日，荣华工贸再次向公司支付股权转让款 2240 万元，详见公司 2013 年 4 月 2 日刊登于《中国证券报》、《上海证券报》、《证券时报》和上海证券交易所网站的《关于大股东偿还股权转让款的公告》。股权转让款付清后，荣华工贸仍欠公司与股权转让有关的款项 1451.92 万元，此款项为 2010 年 10 月 21 日公司与荣华工贸签署《股权转让协议》至 2011 年 1 月 8 日公司股东大会审议批准上述协议期间，为保证荣华生化的正常运营（当时荣华生化仍为公司的全资子公司），本公司向荣华生化支付的款项。股权转让完成后，荣华生化继续负有上述债务的清偿义务，因荣华生化一直在搬迁未恢复正常运营，经公司与荣华生化股东荣华工贸协商，预计可于 2014 年 3 月 31 日前收回上述款项。

(二) 关联债权债务往来

临时公告未披露的事项

单位：万元 币种：人民币

关联方	关联关系	向关联方提供资金			关联方向上市公司提供资金		
		期初余	发生额	期末余额	期初余	发生额	期末余

		额			额		额
肃北县浙商矿业投资有限责任公司	全资子公司	11,696.06	2,299.00	13,995.06			
关联债权债务形成原因			浙商矿业向母公司的暂借款。				
关联债权债务对公司经营成果及财务状况的影响			浙商矿业为公司全资子公司，上述关联债权不会对公司的经营成果及财务状况产生重大影响。				

七、 重大合同及其履行情况

(一) 托管、承包、租赁事项

√ 不适用

(二) 担保情况

√ 不适用

(三) 其他重大合同

本年度公司无其他重大合同。

八、 承诺事项履行情况

(一) 上市公司、持股 5% 以上的股东、控股股东及实际控制人在报告期内或持续到报告期内的承诺事项

承诺背景	承诺类型	承诺方	承诺内容	承诺时间及期限	是否有履行期限	是否及时严格履行	如未能及时履行应说明未完成履行的具体原因	如未能及时履行应说明下一步计划
与股改相关的承诺	股份限售	武威荣华工贸有限公司	持有荣华实业股份中的 10556 万股，如果通过二级市场减持，则减持价格不低于每股 32 元（公司因分红、配股、转	长期有效	否	是		

			增等原 因导致 股份或 权益变 化时， 将按相 应比例 调整该 价格)。				
其他承诺	其他	武威 荣华 工贸 有限 公司	荣华工贸承诺在2013年3月底前还清剩余股权转让款2240万元。	2013 年 3 月 前	是	是	
	其他	武威 荣华 工贸 有限 公司	公司于2013年12月21日在甘肃省武威市与荣华工贸签订《资产转让协议》。荣华工贸承诺在协议生效后一年内以现金方式付清全部资产转让价款197,976,055.60元。	2015 年 1 月 9 日	是	是	
	其他	武威 荣华 工贸 有限 公司	荣华工贸于2012年11月16日承诺，将严格按照《公司法》、《上市公司治理准则》、荣华实业《公司章程》及其他相关文件行使控股股东的权利，履行控股股东义务，绝不利用控股股东身份非经营性占用上市公司资金。	长 期 有 效	否	是	

九、 聘任、解聘会计师事务所情况

单位:万元 币种:人民币

是否改聘会计师事务所:	否
	现聘任
境内会计师事务所名称	瑞华会计师事务所（特殊普通合伙）
境内会计师事务所报酬	60
境内会计师事务所审计年限	16

十、 上市公司及其董事、监事、高级管理人员、持有 5%以上股份的股东、实际控制人、收购人处罚及整改情况

本年度公司及其董事、监事、高级管理人员、持有 5%以上股份的股东、实际控制人、收购人均未受中国证监会的稽查、行政处罚、通报批评及证券交易所的公开谴责。

十一、 其他重大事项的说明

报告期内公司无其他重大事项。

第六节 股份变动及股东情况

一、股本变动情况

(一) 股份变动情况表

1、 股份变动情况表

单位：股

	本次变动前		本次变动增减（+，-）					本次变动后	
	数量	比例（%）	发行新股	送股	公积金转股	其他	小计	数量	比例（%）
一、有限售条件股份									
1、国家持股									
2、国有法人持股									
3、其他内资持股									
其中： 境内非国有法人持股									
境内自然人持股									
4、外资持股									
其中： 境外法人持股									
境外自然人持股									
二、无限售条件流通股									
股份	665,600,000	100	0	0	0	0	0	665,600,000	100
1、人民币普通股	665,600,000	100	0	0	0	0	0	665,600,000	100
2、境内上市的外资股									
3、境外上市的外资股									
4、其他									
三、股份总数	665,600,000	100	0	0	0	0	0	665,600,000	100

(二) 限售股份变动情况

报告期内，本公司限售股份无变动情况。

二、 证券发行与上市情况

(一) 截至报告期末近 3 年历次证券发行情况

截止本报告期末至前三年，公司未有证券发行与上市情况。

(二) 公司股份总数及股东结构变动及公司资产和负债结构的变动情况
 报告期内没有因送股、配股等原因引起公司股份总数及结构的变动。

(三) 现存的内部职工股情况

本报告期末公司无内部职工股。

三、 股东和实际控制人情况

(一) 股东数量和持股情况

单位：股

截止报告期末股东总数		129,837		年度报告披露日前第 5 个交易日末股东总数		128,210	
前十名股东持股情况							
股东名称	股东性质	持股比例(%)	持股总数	报告期内增减	持有有限售条件股份数量	质押或冻结的股份数量	
武威荣华工贸有限公司	境内非国有法人	16.37	108,976,734	0	0	质押	107,650,000
欧阳荣华	境内自然人	0.68	4,550,000	4,550,000	0	未知	
武威塑料包装有限公司	境内非国有法人	0.38	2,550,000	0	0	质押	2,550,000
李刚	境内自然人	0.34	2,244,715	2,244,715	0	未知	
谭文	境内自然人	0.32	2,132,344	2,132,344	0	未知	
莒县华侨	未知	0.31	2,073,668	224,600	0	未知	

饮食服务有限公司						
叶兴学	境内自然人	0.30	2,016,335	2,016,335	0	未知
陈志鹏	境内自然人	0.30	2,011,928	1,518,228	0	未知
周晓彪	境内自然人	0.29	1,928,633	1,928,633	0	未知
林敦泽	境内自然人	0.28	1,890,009	1,890,009	0	未知
前十名无限售条件股东持股情况						
股东名称	持有无限售条件股份的数量		股份种类及数量			
武威荣华工贸有限公司	108,976,734		人民币普通股		108,976,734	
欧阳荣华	4,550,000		人民币普通股		4,550,000	
武威塑料包装有限公司	2,550,000		人民币普通股		2,550,000	
李刚	2,244,715		人民币普通股		2,244,715	
谭文	2,132,344		人民币普通股		2,132,344	
莒县华侨饮食服务有限公司	2,073,668		人民币普通股		2,073,668	
叶兴学	2,016,335		人民币普通股		2,016,335	
陈志鹏	2,011,928		人民币普通股		2,011,928	
周晓彪	1,928,633		人民币普通股		1,928,633	
林敦泽	1,890,009		人民币普通股		1,890,009	
上述股东关联关系或一致行动的说明	武威塑料包装有限公司持有武威荣华工贸有限公司 16.2% 的股份。武威荣华工贸有限公司与其他股东不存在关联关系，也不属于《上市公司股东持股变动信息披露管理办法》规定的一致行动人；除上述关联关系外公司未知前十大无限售条件股东之间是否存在其他关联关系或是否属于《上市公司股东持股变动信息披露管理办法》规定的一致行动人。					

四、 控股股东及实际控制人情况

(一) 控股股东情况

1、 法人

单位：元 币种：人民币

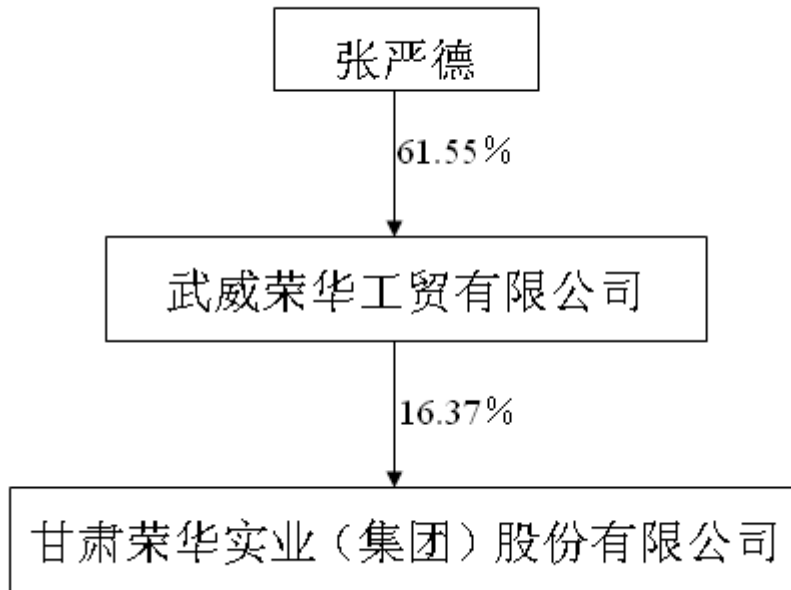
名称	武威荣华工贸有限公司
单位负责人或法定代表人	张严德
成立日期	2003 年 1 月 15 日
组织机构代码	22542368-8
注册资本	617,350,000
主要经营业务	谷氨酸、味精、生物发酵肥、玉米淀粉及其副产品、饲料、化工产品的生产与销售，焦炭、兰炭及原煤的加工、储运与销售，矿产品开发、销售；物资储备、物流、养殖及生态治理。
经营成果	经过 20 多年的发展壮大和近几年的战略调整，公司已经基本形成以生物化工、矿产开发为主，辅以煤炭加工、热能综合利用和生态治理为一体的多元化经营格局。
现金流和未来发展战略	坚持清洁生产、循环经济的发展理念。充分利用本地区资源优势，依托公司主业，大规模推进产业链梯次开发，不断延伸公司产业链。力争“十二五”末使公司成为年产值超过 100 亿元，利税超过 15 亿元的企业集团。
报告期内控股和参股的其他境内外上市公司的股权情况	无

(二) 实际控制人情况

1、 自然人

姓名	张严德
国籍	中国
是否取得其他国家或地区居留权	否
最近 5 年内的职业及职务	本公司第一、二、三、四届董事会董事长，2011 年 1 月起任武威荣华工贸有限公司董事长。
过去 10 年曾控股的境内外上市公司情况	无

2、 公司与实际控制人之间的产权及控制关系的方框图



五、 其他持股在百分之十以上的法人股东

截止本报告期末公司无其他持股在百分之十以上的法人股东。

第七节 董事、监事、高级管理人员和员工情况

一、 持股变动及报酬情况

(一) 现任及报告期内离任董事、监事和高级管理人员持股变动及报酬情况

单位：股

姓名	职务	性别	年龄	任期起始日期	任期终止日期	年初持股数	年末持股数	年度内股份增减变动量	增减变动原因	报告期内从公司领取的应付报酬总额（万元）（税前）	报告期从股东单位获得的应付报酬总额（万元）
刘永	董事长、总经理	男	46	2011年1月8日	2014年1月7日	0	0	0		16	0
李清华	董事、财务总监	男	42	2011年1月8日	2014年1月7日	0	0	0		10	0
辛永清	董事、董事会秘书	男	39	2011年1月8日	2014年1月7日	13,500	13,500	0		10	0
范昌彦	董事	男	43	2011年1月8日	2014年1月7日	0	0	0		10	0
张兴成	董事	男	28	2011年1月8日	2011年1月7日	0	0	0		10	0
程晓鸣	独立董事	男	47	2011年1月8日	2014年1月7日	0	0	0		8	0
皇甫京华	独立董事	男	47	2011年1月8日	2014年1月7日	0	0	0		8	0
毕阳	独立董事	男	50	2011年1月8日	2014年1月7日	0	0	0		8	0
刘志军	独立董事	女	40	2011年1月8日	2014年1月7日	0	0	0		8	0
鲁尔岳	监事会主席	男	45	2011年1月8日	2014年1月7日	0	0	0		12	0
明俊年	监事	男	51	2011年	2014年	0	0	0		8	0

				1 月 8 日	1 月 7 日						
李明	监事	男	46	2011 年 1 月 8 日	2014 年 1 月 7 日	0	0	0		8	0
合计	/	/	/	/	/	13,500	13,500	0	/	116	0

刘永：全国优秀乡镇企业家、甘肃省五四青年奖章获得者、武威市劳动模范，曾任本公司副总经理兼董事会秘书、总经理、第四届董事会副董事长兼总经理，报告期任本公司董事长兼总经理。

李清华：曾任本公司计划财务部副部长，本公司财务总监、副总经理，报告期本公司董事、财务总监、副总经理。

辛永清：自 2008 年起任本公司董事、董事会秘书。

范昌彦：历任本公司办公室主任、发展规划部经理，肃北县浙商矿业投资有限责任公司金山金矿矿长，报告期任本公司董事。

张兴成：自 2009 年起任肃北县浙商矿业投资有限责任公司副总经理、金山金矿副矿长，报告期任本公司董事。

程晓鸣：历任海南省经济律师事务所律师、海南省律师事务所主任，1998 年起至今担任上海上证律师事务所主任，并于 1999 年起至今兼任上海市仲裁委员会仲裁员，曾担任中科英华高技术股份有限公司独立董事，本公司第四届董事会独立董事，报告期任本公司独立董事。

皇甫京华：矿物加工工程博士，历任山西矿业学院教师、太原化工集团公司项目经理、中国重型机械总公司项目管理人员、北京泽仕通科技有限公司总经理，2003 年至今担任加拿大特兰德资源有限公司（Troland Resources Inc）副总经理，2004 年至今担任乳山高德威黄金有限公司总经理，本公司第四届董事会独立董事，报告期任本公司独立董事。

毕阳：博士生导师，教授，曾在兰州市果品茶叶公司担任技术员，现任甘肃农业大学食品学院院长，从 1994 年起至今兼任《甘肃农业大学学报》副主编、编委，从 2006 年起至今兼任教育部高等学校高职高专食品类专业教学指导委员会副主任委员，从 2007 年起兼任《中国农业科学》编委，从 2007 年起兼任河西走廊星火产业带专家顾问团副组长，从 2007 年起担任莫高实业股份有限公司独立董事，本公司第四届董事会独立董事，报告期任本公司独立董事。

刘志军：中国注册会计师，中国注册税务师，1996 起至今在兰州商学院金融学院任教，本公司第四届董事会独立董事，报告期任本公司独立董事。

鲁尔岳：曾任武威荣华工贸有限公司总经理办公室主任、本公司人力资源部部长，报告期任本公司监事会主席。

明俊年：曾任本公司副总经理兼供应部部长，现任肃北县浙商矿业投资有限责任公司警鑫金矿矿长，报告期任本公司监事。

李明：历任本公司供销部副部长、供应部部长、副总经理。现任本公司供应部部长，报告期本公司监事。

二、 现任及报告期内离任董事、监事和高级管理人员的任职情况

(一) 在股东单位任职情况

任职人员姓名	股东单位名称	在股东单位担任的职务	任期起始日期	任期终止日期
刘永	武威荣华工贸有限公司	副董事长	2010 年 1 月 10 日	
刘永	民勤县荣达矿业有限公司	董事长	2011 年 4 月 13 日	

本公司董事长刘永先生，自 2010 年 1 月起，担任第一大股东武威荣华工贸有限公司副董事长；自 2011 年 4 月起，担任荣华工贸全资子公司民勤县荣达矿业有限公司董事长，但不在股东单位领取薪资。

(二) 在其他单位任职情况

任职人员姓名	其他单位名称	在其他单位担任的职务	任期起始日期	任期终止日期
程晓鸣	上海市上正律师事务所	主任	1998年8月5日	
皇甫京华	乳山高德威黄金有限公司	总经理	2004年2月6日	
毕阳	甘肃农业大学食品学院	教授	1989年6月8日	
刘志军	兰州商学院	副教授	1996年8月5日	

三、 董事、监事、高级管理人员报酬情况

董事、监事、高级管理人员报酬的决策程序	根据《公司章程》、《董事会薪酬与考核委员会实施细则》的有关规定，董事、监事的报酬由董事会薪酬与考核委员会提出方案，经公司董事会审议通过，提交公司股东大会批准；高级管理人员的报酬由董事会薪酬与考核委员会提出方案，报公司董事会审议决定。独立董事按股东大会审议通过的酬金标准领取年度津贴。
董事、监事、高级管理人员报酬确定依据	董事、监事和高级管理人员报酬的确定主要依据其工作量和所承担的责任；结合地区、行业的收入水平，以及是否有利于人员的激励和稳定。
董事、监事和高级管理人员报酬的应付报酬情况	董事、监事和高级管理人员报酬均已按照薪酬方案确定的数额扣除个人所得税后支付。
报告期末全体董事、监事和高级管理人员实际获得的报酬合计	2013年度，公司全部董事、监事和高级管理人员实际获得的报酬（税后）为：1,098,620.00元。

四、 公司董事、监事、高级管理人员变动情况

本报告期内公司无董事、监事、高管人员变动。

五、 公司核心技术团队或关键技术人员情况

报告期内，公司核心技术团队或关键技术人员（非董事、监事、高级管理人员）等对公司核心竞争力有重大影响的人员无变动。

六、 母公司和主要子公司的员工情况

(一) 员工情况

母公司在职员工的数量	15
主要子公司在职员工的数量	837
在职员工的数量合计	852
母公司及主要子公司需承担费用的离退休职工人数	0
专业构成	
专业构成类别	专业构成人数
生产人员	502
销售人员	3
技术人员	298
财务人员	8

行政人员	41
合计	852
教育程度	
教育程度类别	数量（人）
硕士及博士	6
本科	42
大专及中专	281
其他	523
合计	852

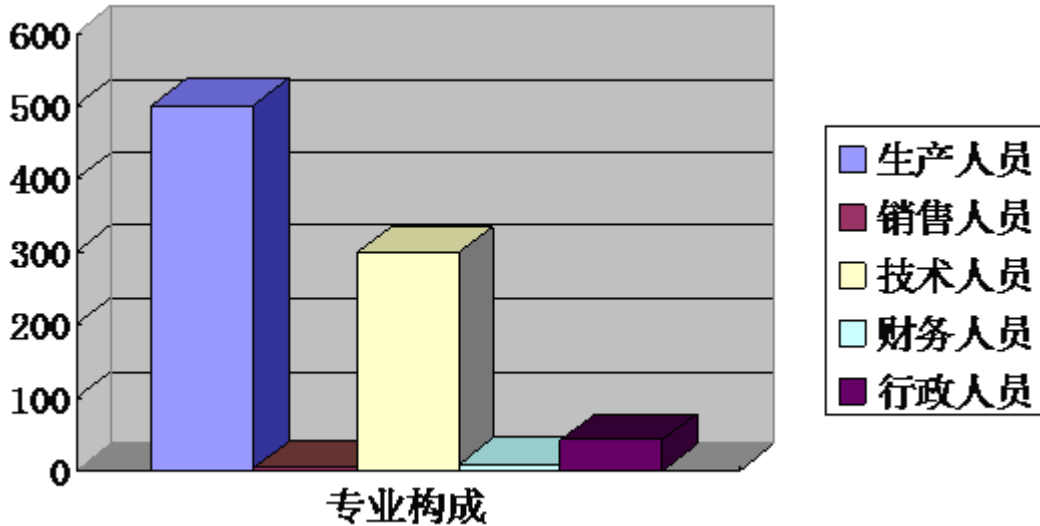
(二) 薪酬政策

公司根据国家相关法律,结合公司的实际经营情况和地方的工资水平制定职工薪酬政策,全体职工实行岗位绩效工资制。根据不同的岗位设立岗位工资,同时对岗位进行绩效考核。在保证员工正常薪资收入的同时,根据员工的工作完成情况评定绩效工资,强化绩效激励作用,有效保证了员工队伍的稳定。

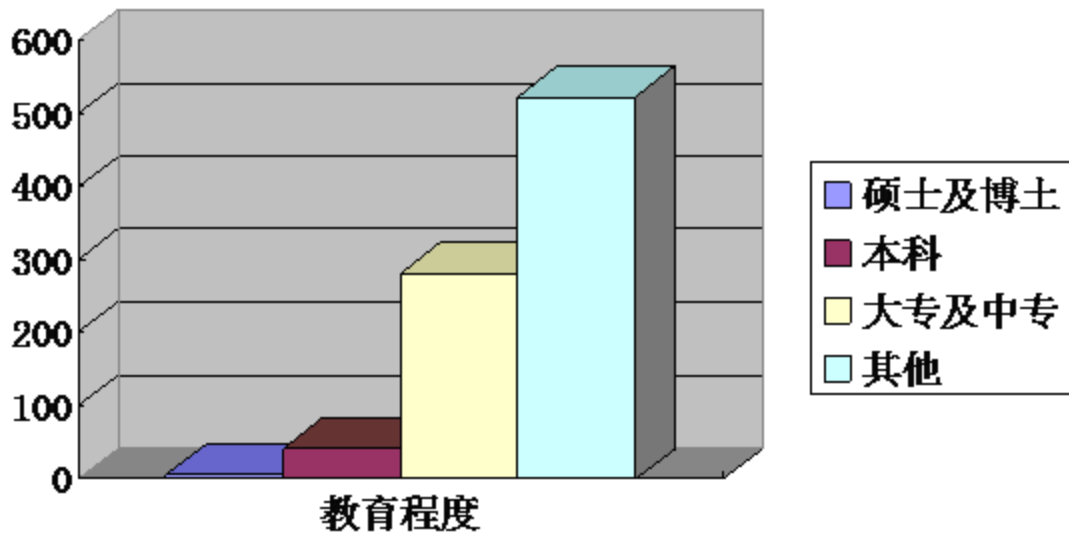
(三) 培训计划

公司高度重视员工培训工作,定期对员工进行岗位技能和公司制度的培训。2014年,公司将采取“请进来教、派出去学”等多种形式,重点对安全管理及检查、业务流程和操作规程以及规章制度等内容进行培训,加强职工队伍建设,提升生产管理人员和技术人员的业务水平;同时,继续加强对井下采矿厂矿工的三级安全教育不放松,由矿山安全环保处牵头,适时组织安全培训,定期组织矿工的安全学习,提高矿工的安全意识,为全矿的稳定生产营造良好的安全氛围。

(四) 专业构成统计图:



(五) 教育程度统计图:



第八节 公司治理

一、 公司治理及内幕知情人登记管理等相关情况说明

公司按照《公司法》、《证券法》、《上市公司治理准则》和《上海证券交易所股票上市规则》的要求，结合公司实际情况，建立并不断完善法人治理结构，推进公司规范化运作，加强信息披露工作，形成了公司股东、董事会、经营层权责明确、有效制衡的机制。同时制定包括《公司章程》、《股东大会议事规则》、《董事会议事规则》、《监事会议事规则》、《独立董事工作制度》、《募集资金管理制度》、《信息披露管理制度》、《总经理工作细则》、《独立董事年度报告工作制度》及各专业委员会工作细则等一系列制度，有效强化了公司治理结构和管理体系，确保公司治理各个环节规范运行。报告期内，公司股东大会、董事会、监事会等机构和人员依据有关法律、法规、《公司章程》和有关议事规则独立运作并切实履行职责。

公司按照《甘肃证监局关于辖区上市公司做好内幕信息知情人登记管理有关工作的通知》（甘证监发[2011]123 号）要求，修订完善了公司《内幕信息知情人登记备案制度》，本报告期内，公司按照该制度的规定，对公司定期报告披露等事项中涉及内幕信息的相关人员情况作了登记备案。报告期，没有发现内幕知情人利用内幕信息谋取利益的情况。

二、 股东大会情况简介

会议届次	召开日期	会议议案名称	决议情况	决议刊登的指定网站的查询索引	决议刊登的披露日期
2012 年度股东大会	2013 年 5 月 16 日	1、公司 2012 年度董事会工作报告；2、公司 2012 年度监事会工作报告；3、公司 2012 年度财务决算报告；4、公司 2012 年度利润分配和资本公积金转增股本方案；5、《公司 2012 年年度报告》及其摘要；6、关于续聘会计师事务所的议案。	全部审议通过	上海证券交易所网站 http://www.sse.com.cn	2013 年 5 月 17 日

公司严格依照中国证监会《股东大会规范意见》和公司《股东大会议事规则》的规定，召集、召开股东大会，股东大会提案、表决程序符合法律法规的有关规定，股东大会经律师现场见证并具法律意见书，同时及时、准确、完整的披露股东大会决议。

三、 董事履行职责情况

(一) 董事参加董事会和股东大会的情况

董事姓名	是否独立董事	参加董事会情况						参加股东大会情况
		本年应参加董事会次数	亲自出席次数	以通讯方式参加次数	委托出席次数	缺席次数	是否连续两次未亲自参加会议	出席股东大会的次数
刘永	否	5	5	0	0	0	否	1
李清华	否	5	5	0	0	0	否	1
辛永清	否	5	5	0	0	0	否	1
张兴成	否	5	5	0	0	0	否	1
范昌彦	否	5	5	0	0	0	否	1
程晓鸣	是	5	5	1	0	0	否	1
皇甫京华	是	5	5	1	0	0	否	1
毕阳	是	5	4	1	1	0	否	1
刘志军	是	5	4	1	1	0	否	0

年内召开董事会会议次数	5
其中：现场会议次数	4
通讯方式召开会议次数	0
现场结合通讯方式召开会议次数	1

(二) 独立董事对公司有关事项提出异议的情况

报告期内，公司独立董事未对公司本年度的董事会议案及其他非董事会议案事项提出异议。

四、 董事会下设专门委员会在报告期内履行职责时所提出的重要意见和建议

1、 董事会审计委员会履职情况

详细内容请见公司于同日在上海证券交易所网站（网址 <http://www.sse.com.cn>）披露的公司《审计委员会年度履职报告》。

2、 董事会战略与发展委员会履职情况

报告期，董事战略与发展委员会认真研究国家经济、产业政策，结合公司实际情况，对公司中、长期战略规划及影响公司发展的重大事项提出建议，较好的履行了职责。

3、 董事会提名委员会履职情况

董事会提名委员会是董事会设立的专门工作机构，负责公司各项董事、监事及高管人员的提名审核及评定。委员会严格按照中国证监会、上交所有关法律法规和公司内部管理制度的有关规定对公司董事、高管人员的人选、任职资质和程序提出建议，未有违反法律法规、公司管理制度的情形发生。

4、 董事会薪酬与考核委员会履职情况

报告期，董事会薪酬与考核委员会按照中国证监会、上交所有关法律法规和公司内部管理制度对董事、高管人员的薪酬和考核标准的制定、执行情况进行研究和审查，并提出建议。

五、 监事会发现公司存在风险的说明

监事会对报告期内的监督事项无异议。

六、 公司就其与控股股东在业务、人员、资产、机构、财务等方面存在的不能保证独立性、不能保持自主经营能力的情况说明

公司与控股股东在业务、人员、资产、机构、财务等方面不存在的不能保证独立性、不能保持自主经营能力的情况。

七、 报告期内对高级管理人员的考评机制，以及激励机制的建立、实施情况

公司按照相关法律、法规并结合公司的实际情况制定了年度目标责任考评机制，对高级管理人员实施年度目标责任考核，依照公司年度经营目标的完成情况，结合年度个人考核测评，对高级管理人员的年度工作进行考评。

董事会薪酬与考核委员会按照有关法律法规和《公司章程》、《薪酬与考核委员会实施细则》的有关规定，对 2013 年度公司高级管理人员的薪酬情况进行了认真审查，认为 2013 年度公司对高级管理人员支付的薪酬公平、合理，符合公司实际情况及有关薪酬政策和考核标准，没有违反公司薪酬管理制度的情况发生。

公司目前尚未制定高级管理人员的长期激励机制。

第九节 内部控制

一、 内部控制责任声明及内部控制制度建设情况

（一）董事会对于内部控制责任的声明

建立健全并有效实施公司内部控制制度是公司董事会的责任。公司董事会将以实现战略规划和经营绩效为最终目标，以优化公司管理机制、形成有效管理体系为核心，严格按照《企业内部控制基本规范》及配套指引的各项要求，结合公司现有的内控体系，逐步建立起与上市公司管理模式相适应、满足公司业务发展特点、符合监管要求的内部控制体系，并使之得到有效运行，以提高公司经营管理水平和风险防范能力。

（二）内部控制制度建设情况

报告期,公司积极组织开展内控规范体系建设相关工作,内控建设专项工作组按照内部控制实施计划和方案,组织内控规范体系建设工作,聘请北京中融银河国际企业管理咨询有限公司(以下简称:"咨询机构")帮助公司识别内部控制薄弱环节和缺陷,指导公司内部控制的建设和自我评价工作,并围绕内控规范体系建设积极开展宣传和培训工作。报告期,组织相关人员结合公司实际情况、《企业内部控制基本规范》及相关配套指引,汇总、整理内部控制缺陷,分析缺陷的性质和产生的原因,制定内控缺陷整改方案,已经初步建立了与公司管理模式相适应的内部控制体系,并使之得到有效执行。2014年,公司将按照相关监管要求,在年度报告时披露董事会对公司内部控制的自我评价报告以及注册会计师出具的财务报告内部控制审计报告。

二、 年度报告重大差错责任追究制度及相关执行情况说明

根据中国证监会[2009]34号文件精神,为加大对年报信息披露责任人的问责力度,提高年报信息披露质量,增强年报信息披露的透明度,公司制订了《年报信息披露重大差错责任追究制度》,并经公司第四届董事会第十次会议审议通过。制度对公司年报披露的主要内容、程序、管理、责任追究等进行了详细规定。报告期内公司年报信息披露未出现重大差错。

第十节 财务会计报告

公司年度财务报告已经瑞华会计师事务所（特殊普通合伙）注册会计师秦宝、温亭水审计，并出具了标准无保留意见的审计报告。

一、 审计报告

瑞华审字[2014]62030002 号

甘肃荣华实业（集团）股份有限公司全体股东：

我们审计了后附的甘肃荣华实业（集团）股份有限公司（以下简称“荣华实业公司”）的财务报表，包括 2013 年 12 月 31 日合并及公司的资产负债表，2013 年度合并及公司的利润表、合并及公司的现金流量表和合并及公司的股东权益变动表以及财务报表附注。

1、 管理层对财务报表的责任

编制和公允列报财务报表是荣华实业公司管理层的责任。这种责任包括：（1）按照企业会计准则的规定编制财务报表，并使其实现公允反映；（2）设计、执行和维护必要的内部控制，以使财务报表不存在由于舞弊或错误导致的重大错报。

2、 注册会计师的责任

我们的责任是在执行审计工作的基础上对财务报表发表审计意见。我们按照中国注册会计师审计准则的规定执行了审计工作。中国注册会计师审计准则要求我们遵守中国注册会计师职业道德守则，计划和执行审计工作以对财务报表是否不存在重大错报获取合理保证。

审计工作涉及实施审计程序，以获取有关财务报表金额和披露的审计证据。选择的审计程序取决于注册会计师的判断，包括对由于舞弊或错误导致的财务报表重大错报风险的评估。在进行风险评估时，注册会计师考虑与财务报表编制和公允列报相关的内部控制，以设计恰当的审计程序，但目的并非对内部控制的有效性发表意见。审计工作还包括评价管理层选用会计政策的恰当性和作出会计估计的合理性，以及评价财务报表的总体列报。

我们相信，我们获取的审计证据是充分、适当的，为发表审计意见提供了基础。

3、 审计意见

我们认为，上述财务报表在所有重大方面按照企业会计准则的规定编制，公允反映了荣华实业公司 2013 年 12 月 31 日合并及公司的财务状况以及 2013 年度合并及公司的经营成果和现金流量。

瑞华会计师事务所（特殊普通合伙）
中国·北京

中国注册会计师：秦宝
中国注册会计师：温亭水
二〇一四年二月二十三日

二、 财务报表

合并资产负债表

2013 年 12 月 31 日

编制单位:甘肃荣华实业(集团)股份有限公司

单位:元 币种:人民币

项目	附注	期末余额	年初余额
流动资产:			
货币资金	七、1	272,665,402.22	274,936,524.24
结算备付金			
拆出资金			
交易性金融资产			
应收票据			
应收账款	七、3	7,462.43	5,320.57
预付款项	七、5	34,275,375.75	8,609,237.14
应收保费			
应收分保账款			
应收分保合同准备金			
应收利息	七、2	1,014,728.00	1,997,875.00
应收股利			
其他应收款	七、4	15,991,981.92	39,592,574.40
买入返售金融资产			
存货	七、6	51,611,042.89	20,730,959.42
一年内到期的非流动资产			
其他流动资产			
流动资产合计		375,565,993.21	345,872,490.77
非流动资产:			
发放委托贷款及垫款			
可供出售金融资产			
持有至到期投资			
长期应收款			
长期股权投资			
投资性房地产			
固定资产	七、7	335,910,777.64	369,984,781.94
在建工程	七、8	208,523,993.90	193,381,557.54
工程物资			
固定资产清理			
生产性生物资产			
油气资产			
无形资产	七、9	58,234,937.99	78,286,790.63
开发支出			
商誉			
长期待摊费用	七、10	9,739,376.23	10,835,553.12
递延所得税资产	七、11	5,206,731.67	4,965,821.27
其他非流动资产			
非流动资产合计		617,615,817.43	657,454,504.50
资产总计		993,181,810.64	1,003,326,995.27

流动负债：			
短期借款			
向中央银行借款			
吸收存款及同业存放			
拆入资金			
交易性金融负债			
应付票据			
应付账款	七、13	25,322,278.19	10,979,249.49
预收款项			
卖出回购金融资产款			
应付手续费及佣金			
应付职工薪酬	七、14	35,840,304.20	30,031,884.97
应交税费	七、15	12,879,322.90	49,587,770.13
应付利息			
应付股利			
其他应付款	七、16	6,304,120.89	4,718,989.95
应付分保账款			
保险合同准备金			
代理买卖证券款			
代理承销证券款			
一年内到期的非流动负债			
其他流动负债			
流动负债合计		80,346,026.18	95,317,894.54
非流动负债：			
长期借款			
应付债券			
长期应付款			
专项应付款			
预计负债			
递延所得税负债			
其他非流动负债			
非流动负债合计			
负债合计		80,346,026.18	95,317,894.54
所有者权益（或股东权益）：			
实收资本（或股本）	七、17	665,600,000.00	665,600,000.00
资本公积	七、18	219,439,342.72	219,439,342.72
减：库存股			
专项储备	七、19	-0.00	42,500.94
盈余公积	七、20	52,379,058.35	52,379,058.35
一般风险准备			
未分配利润	七、21	-24,582,616.61	-29,451,801.28
外币报表折算差额			
归属于母公司所有者权益合计		912,835,784.46	908,009,100.73
少数股东权益			
所有者权益合计		912,835,784.46	908,009,100.73
负债和所有者权益总计		993,181,810.64	1,003,326,995.27

法定代表人：刘永

主管会计工作负责人：李清华

会计机构负责人：卢军花

母公司资产负债表

2013 年 12 月 31 日

编制单位:甘肃荣华实业（集团）股份有限公司

单位:元 币种:人民币

项目	附注	期末余额	年初余额
流动资产:			
货币资金		271,610,857.31	265,732,841.62
交易性金融资产			
应收票据			
应收账款			
预付款项		120,000.00	245.00
应收利息		1,014,728.00	1,997,875.00
应收股利			
其他应收款	十三、1	91,711,587.33	115,544,750.17
存货			552,935.59
一年内到期的非流动资产			
其他流动资产			
流动资产合计		364,457,172.64	383,828,647.38
非流动资产:			
可供出售金融资产			
持有至到期投资			
长期应收款			
长期股权投资	十三、2	211,229,322.20	211,229,322.20
投资性房地产			
固定资产		5,344,989.50	5,581,806.68
在建工程		193,211,007.43	193,211,007.43
工程物资			
固定资产清理			
生产性生物资产			
油气资产			
无形资产			
开发支出			
商誉			
长期待摊费用			
递延所得税资产			
其他非流动资产			
非流动资产合计		409,785,319.13	410,022,136.31
资产总计		774,242,491.77	793,850,783.69

流动负债：			
短期借款			
交易性金融负债			
应付票据			
应付账款			
预收款项			
应付职工薪酬		2,041,053.47	2,468,857.40
应交税费		7,436,250.46	7,366,227.84
应付利息			
应付股利			
其他应付款		110,766.70	227,831.10
一年内到期的非流动负债			
其他流动负债			
流动负债合计		9,588,070.63	10,062,916.34
非流动负债：			
长期借款			
应付债券			
长期应付款			
专项应付款			
预计负债			
递延所得税负债			
其他非流动负债			
非流动负债合计			
负债合计		9,588,070.63	10,062,916.34
所有者权益（或股东权益）：			
实收资本（或股本）		665,600,000.00	665,600,000.00
资本公积		219,439,342.72	219,439,342.72
减：库存股			
专项储备			
盈余公积		52,379,058.35	52,379,058.35
一般风险准备			
未分配利润		-172,763,979.93	-153,630,533.72
所有者权益（或股东权益）合计		764,654,421.14	783,787,867.35
负债和所有者权益（或股东权益）总计		774,242,491.77	793,850,783.69

法定代表人：刘永

主管会计工作负责人：李清华

会计机构负责人：卢军花

合并利润表
2013 年 1—12 月

单位:元 币种:人民币

项目	附注	本期金额	上期金额
一、营业总收入		210,333,105.06	305,575,630.10
其中：营业收入	七、22	210,333,105.06	305,575,630.10
利息收入			
已赚保费			
手续费及佣金收入			
二、营业总成本		204,825,996.68	291,552,086.46
其中：营业成本	七、22	162,181,125.16	235,167,475.87
利息支出			
手续费及佣金支出			
退保金			
赔付支出净额			
提取保险合同准备金净额			
保单红利支出			
分保费用			
营业税金及附加			
销售费用	七、23	865,212.88	883,151.20
管理费用	七、24	48,608,168.75	66,466,785.46
财务费用	七、25	-8,879,050.37	-923,953.87
资产减值损失	七、26	2,050,540.26	-10,041,372.20
加：公允价值变动收益（损失以“-”号填列）			
投资收益（损失以“-”号填列）			
其中：对联营企业和合营企业的投资收益			
汇兑收益（损失以“-”号填列）			
三、营业利润（亏损以“-”号填列）		5,507,108.38	14,023,543.64
加：营业外收入	七、27	89,776.21	510,758.38
减：营业外支出	七、28	211,250.26	1,604,448.00
其中：非流动资产处置损失			
四、利润总额（亏损总额以“-”号填列）		5,385,634.33	12,929,854.02
减：所得税费用	七、29	516,449.66	1,934,875.28
五、净利润（净亏损以“-”号填列）		4,869,184.67	10,994,978.74
归属于母公司所有者的净利润		4,869,184.67	10,994,978.74
少数股东损益			
六、每股收益：			
（一）基本每股收益	七、30	0.0073	0.0165
（二）稀释每股收益	七、30	0.0073	0.0165
七、其他综合收益			
八、综合收益总额		4,869,184.67	10,994,978.74
归属于母公司所有者的综合收益总额		4,869,184.67	10,994,978.74
归属于少数股东的综合收益总额			

法定代表人：刘永

主管会计工作负责人：李清华

会计机构负责人：卢军花

母公司利润表
2013 年 1—12 月

单位:元 币种:人民币

项目	附注	本期金额	上期金额
一、营业收入			
减：营业成本			
营业税金及附加			
销售费用			
管理费用		3,413,442.99	3,879,882.65
财务费用		-8,879,120.20	-855,564.12
资产减值损失		24,599,123.42	395,771.93
加：公允价值变动收益（损失以“－”号填列）			
投资收益（损失以“－”号填列）			
其中：对联营企业和合营企业的投资收益			
二、营业利润（亏损以“－”号填列）		-19,133,446.21	-3,420,090.46
加：营业外收入			
减：营业外支出			
其中：非流动资产处置损失			
三、利润总额（亏损总额以“－”号填列）		-19,133,446.21	-3,420,090.46
减：所得税费用			
四、净利润（净亏损以“－”号填列）		-19,133,446.21	-3,420,090.46
五、每股收益：			
（一）基本每股收益			
（二）稀释每股收益			
六、其他综合收益			
七、综合收益总额			

法定代表人：刘永

主管会计工作负责人：李清华

会计机构负责人：卢军花

合并现金流量表
2013 年 1—12 月

单位:元 币种:人民币

项目	附注	本期金额	上期金额
一、经营活动产生的现金流量：			
销售商品、提供劳务收到的现金		209,580,000.00	305,580,794.62
客户存款和同业存放款项净增加额			
向中央银行借款净增加额			
向其他金融机构拆入资金净增加额			
收到原保险合同保费取得的现金			
收到再保险业务现金净额			
保户储金及投资款净增加额			
处置交易性金融资产净增加额			
收取利息、手续费及佣金的现金			
拆入资金净增加额			
回购业务资金净增加额			
收到的税费返还			
收到其他与经营活动有关的现金	七、31	10,386,150.14	3,133,994.26
经营活动现金流入小计		219,966,150.14	308,714,788.88
购买商品、接受劳务支付的现金		126,665,720.45	107,708,260.00
客户贷款及垫款净增加额			
存放中央银行和同业款项净增加额			
支付原保险合同赔付款项的现金			
支付利息、手续费及佣金的现金			
支付保单红利的现金			
支付给职工以及为职工支付的现金		43,531,393.50	35,972,145.00
支付的各项税费		53,270,434.66	20,231,860.62
支付其他与经营活动有关的现金	七、31	15,255,442.45	10,631,020.52
经营活动现金流出小计		238,722,991.06	174,543,286.14
经营活动产生的现金流量净额		-18,756,840.92	134,171,502.74

二、投资活动产生的现金流量：			
收回投资收到的现金			
取得投资收益收到的现金			
处置固定资产、无形资产和其他长期资产收回的现金净额			
处置子公司及其他营业单位收到的现金净额		22,400,000.00	190,000,000.00
收到其他与投资活动有关的现金			
投资活动现金流入小计		22,400,000.00	190,000,000.00
购建固定资产、无形资产和其他长期资产支付的现金		14,481,256.14	51,604,321.47
投资支付的现金			
质押贷款净增加额			
取得子公司及其他营业单位支付的现金净额			
支付其他与投资活动有关的现金			
投资活动现金流出小计		14,481,256.14	51,604,321.47
投资活动产生的现金流量净额		7,918,743.86	138,395,678.53
三、筹资活动产生的现金流量：			
吸收投资收到的现金			
其中：子公司吸收少数股东投资收到的现金			
取得借款收到的现金			
发行债券收到的现金			
收到其他与筹资活动有关的现金	七、31	17,755,632.00	53,970,000.00
筹资活动现金流入小计		17,755,632.00	53,970,000.00
偿还债务支付的现金			11,700,000.00
分配股利、利润或偿付利息支付的现金		418,656.96	2,766,987.63
其中：子公司支付给少数股东的股利、利润			
支付其他与筹资活动有关的现金	七、31	8,770,000.00	103,995,611.11
筹资活动现金流出小计		9,188,656.96	118,462,598.74
筹资活动产生的现金流量净额		8,566,975.04	-64,492,598.74
四、汇率变动对现金及现金等价物的影响			
五、现金及现金等价物净增加额		-2,271,122.02	208,074,582.53
加：期初现金及现金等价物余额		274,936,524.24	66,861,941.71

六、期末现金及现金等价物余额		272,665,402.22	274,936,524.24
-----------------------	--	----------------	----------------

法定代表人：刘永

主管会计工作负责人：李清华

会计机构负责人：卢军花

母公司现金流量表

2013 年 1—12 月

单位:元 币种:人民币

项目	附注	本期金额	上期金额
一、经营活动产生的现金流量：			
销售商品、提供劳务收到的现金			
收到的税费返还			
收到其他与经营活动有关的现金		10,286,644.96	2,014,934.87
经营活动现金流入小计		10,286,644.96	2,014,934.87
购买商品、接受劳务支付的现金			
支付给职工以及为职工支付的现金		1,869,120.00	1,580,606.00
支付的各项税费			
支付其他与经营活动有关的现金		1,830,852.31	1,783,214.18
经营活动现金流出小计		3,699,972.31	3,363,820.18
经营活动产生的现金流量净额		6,586,672.65	-1,348,885.31
二、投资活动产生的现金流量：			
收回投资收到的现金			
取得投资收益收到的现金			
处置固定资产、无形资产和其他长期资产收回的现金净额			
处置子公司及其他营业单位收到的现金净额		22,400,000.00	190,000,000.00
收到其他与投资活动有关的现金			
投资活动现金流入小计		22,400,000.00	190,000,000.00
购建固定资产、无形资产和其他长期资产支付的现金			
投资支付的现金			
取得子公司及其他营业单位支付的现金净额			
支付其他与投资活动有关的现金			
投资活动现金流出小计			
投资活动产生的现金流量净额		22,400,000.00	190,000,000.00
三、筹资活动产生的现金流量：			
吸收投资收到的现金			
取得借款收到的现金			
发行债券收到的现金			
收到其他与筹资活动有关的现金		3,380,000.00	91,435,000.00
筹资活动现金流入小计		3,380,000.00	91,435,000.00
偿还债务支付的现金			11,700,000.00
分配股利、利润或偿付利息支付的现金		418,656.96	2,766,987.63
支付其他与筹资活动有关的现金		26,070,000.00	110,000.00
筹资活动现金流出小计		26,488,656.96	14,576,987.63
筹资活动产生的现金流量净额		-23,108,656.96	76,858,012.37
四、汇率变动对现金及现金等价物的影响			
五、现金及现金等价物净增加额		5,878,015.69	265,509,127.06

加：期初现金及现金等价物余额		265,732,841.62	223,714.56
六、期末现金及现金等价物余额		271,610,857.31	265,732,841.62

法定代表人：刘永

主管会计工作负责人：李清华

会计机构负责人：卢军花

合并所有者权益变动表
2013 年 1—12 月

单位:元 币种:人民币

项目	本期金额									
	归属于母公司所有者权益								少数 股东 权益	所有者 权益合 计
	实收资本（或股 本）	资本公积	减：库 存股	专项储备	盈余公积	一般 风险 准备	未分配利润	其他		
一、上年年末余额	665,600,000.00	219,439,342.72		42,500.94	52,379,058.35		-29,451,801.28			908,009,100.73
加：会计 政策变更										
前期差错更正										
其他										
二、本年初余额	665,600,000.00	219,439,342.72		42,500.94	52,379,058.35		-29,451,801.28			908,009,100.73
三、本期增减变 动金额（减少以 “－”号填列）				-42,500.94			4,869,184.67			4,826,683.73
（一）净利润							4,869,184.67			4,869,184.67
（二）其他综合 收益										
上述（一）和 （二）小计							4,869,184.67			4,869,184.67
（三）所有者投 入和减少资本										
1．所有者投入 资本										
2．股份支付计 入所有者权益										

的金额										
3. 其他										
（四）利润分配										
1. 提取盈余公 积										
2. 提取一般风 险准备										
3. 对所有者（或 股东）的分配										
4. 其他										
（五）所有者权 益内部结转										
1. 资本公积转 增资本（或股 本）										
2. 盈余公积转 增资本（或股 本）										
3. 盈余公积弥 补亏损										
4. 其他										
（六）专项储备				-42,500.94						-42,500.94
1. 本期提取				6,287,613.91						6,287,613.91
2. 本期使用				6,330,114.85						6,330,114.85
（七）其他										
四、本期期末余	665,600,000.00	219,439,342.72		-0.00	52,379,058.35		-24,582,616.61			912,835,784.46

额										
---	--	--	--	--	--	--	--	--	--	--

单位:元 币种:人民币

项目	上年同期金额									
	归属于母公司所有者权益								少数 股东 权益	所有者权益合 计
	实收资本（或股 本）	资本公积	减：库 存股	专项储备	盈余公积	一般 风险 准备	未分配利润	其他		
一、上年年末余额	665,600,000.00	219,439,342.72		17,059.13	52,379,058.35		-40,446,780.02			896,988,680.18
加： 会计政策变更										
前期差错 更正										
其 他										
二、本年年初余额	665,600,000.00	219,439,342.72		17,059.13	52,379,058.35		-40,446,780.02			896,988,680.18
三、本期增减变动金额（减少以 “－”号填列）				25,441.81			10,994,978.74			11,020,420.55
（一）净利润							10,994,978.74			10,994,978.74
（二）其他综合 收益										
上述（一）和 （二）小计							10,994,978.74			10,994,978.74
（三）所有者投										

入和减少资本										
1. 所有者投入资本										
2. 股份支付计入所有者权益的金额										
3. 其他										
(四)利润分配										
1. 提取盈余公积										
2. 提取一般风险准备										
3. 对所有者(或股东)的分配										
4. 其他										
(五)所有者权益内部结转										
1. 资本公积转增资本(或股本)										
2. 盈余公积转增资本(或股本)										
3. 盈余公积弥补亏损										
4. 其他										
(六)专项储备				25,441.81						25,441.81
1. 本期提取				6,863,416.00						6,863,416.00

2. 本期使用				6,837,974.19						6,837,974.19
(七) 其他										
四、本期期末余额	665,600,000.00	219,439,342.72		42,500.94	52,379,058.35		-29,451,801.28			908,009,100.73

法定代表人：刘永

主管会计工作负责人：李清华

会计机构负责人：卢军花

母公司所有者权益变动表

2013 年 1—12 月

单位：元 币种：人民币

项目	本期金额							
	实收资本(或股本)	资本公积	减：库存股	专项储备	盈余公积	一般风险准备	未分配利润	所有者权益合计
一、上年年末余额	665,600,000.00	219,439,342.72			52,379,058.35		-153,630,533.72	783,787,867.35
加：会计政策变更								
前期差错更正								
其他								
二、本年年初余额	665,600,000.00	219,439,342.72			52,379,058.35		-153,630,533.72	783,787,867.35
三、本期增减变动金额(减少以“—”号填列)							-19,133,446.21	-19,133,446.21
(一) 净利润							-19,133,446.21	-19,133,446.21

（二）其他综合收益								
上述（一）和（二）小计							-19,133,446.21	-19,133,446.21
（三）所有者投入和减少资本								
1. 所有者投入资本								
2. 股份支付计入所有者权益的金额								
3. 其他								
（四）利润分配								
1. 提取盈余公积								
2. 提取一般风险准备								
3. 对所有者（或股东）的分配								
4. 其他								
（五）所有者权益内部结转								
1. 资本公积转增资本（或股本）								
2. 盈余公积转增资本（或股本）								
3. 盈余公积弥补亏损								
4. 其他								

(六) 专项储备								
1. 本期提取								
2. 本期使用								
(七) 其他								
四、本期期末余额	665,600,000.00	219,439,342.72			52,379,058.35		-172,763,979.93	764,654,421.14

单位:元 币种:人民币

项目	上年同期金额							
	实收资本(或股本)	资本公积	减:库存股	专项储备	盈余公积	一般风险准备	未分配利润	所有者权益合计
一、上年年末余额	665,600,000.00	219,439,342.72			52,379,058.35		-150,210,443.26	787,207,957.81
加: 会计政策变更								
前期差错更正								
其他								
二、本年初余额	665,600,000.00	219,439,342.72			52,379,058.35		-150,210,443.26	787,207,957.81
三、本期增减变动金额(减少以“－”号填列)							-3,420,090.46	-3,420,090.46
(一) 净利润							-3,420,090.46	-3,420,090.46

（二）其他综合收益								
上述（一）和（二）小计							-3,420,090.46	-3,420,090.46
（三）所有者投入和减少资本								
1. 所有者投入资本								
2. 股份支付计入所有者权益的金额								
3. 其他								
（四）利润分配								
1. 提取盈余公积								
2. 提取一般风险准备								
3. 对所有者（或股东）的分配								
4. 其他								
（五）所有者权益内部结转								
1. 资本公积转增资本（或股本）								
2. 盈余公积转增资本（或股本）								
3. 盈余公积弥补亏损								
4. 其他								

(六) 专项储备								
1. 本期提取								
2. 本期使用								
(七) 其他								
四、本期期末余额	665,600,000.00	219,439,342.72			52,379,058.35		-153,630,533.72	783,787,867.35

法定代表人：刘永

主管会计工作负责人：李清华

会计机构负责人：卢军花

第十一节 备查文件目录

- (一) 载有法定代表人签名的年度报告文本；
- (二) 载有法定代表人、主管会计工作负责人、会计机构负责人签名并盖章的财务报表；
- (三) 载有会计师事务所盖章、注册会计师签名并盖章的审计报告原件；
- (四) 报告期内在中国证监会指定报纸上公开披露过的所有公司文件的正本和公告。

董事长：刘永

甘肃荣华实业（集团）股份有限公司

2014 年 2 月 23 日

甘肃荣华实业（集团）股份有限公司
2013 年度财务报表附注
（除特别说明外，金额单位为人民币元）

一、公司基本情况

甘肃荣华实业（集团）股份有限公司（以下简称“本公司”）是经甘肃省人民政府以甘政发 [1998]071 号文批准成立，由甘肃省武威淀粉厂作为主发起人，联合甘肃省武威荣华工贸总公司（现更名为武威荣华工贸有限公司，以下简称“荣华工贸”）、武威塑料包装有限公司、甘肃宣发投资发展有限公司、甘肃省武威饴糖厂等四家单位以共同发起方式设立的股份有限公司，1998 年 11 月 12 日公司在甘肃省工商行政管理局登记注册，营业执照号码：620000000001868，经中国证券监督管理委员会证监发行字（2001）32 号文件批准，公司于 2001 年 5 月 30 日利用上海证券交易所系统，采用上网定价的方式向社会公开发行人民币普通股股票 8000 万股，发行后公司总股本 20000 万股，2001 年 6 月 26 日公司股票在上海证券交易所正式挂牌交易，股票代码为 600311。公司原控股股东甘肃省武威淀粉厂以协议转让方式将所持有的本公司 4800 万股国有法人股全部转让给荣华工贸，并已在中国证券登记结算有限公司上海分公司办理了过户登记手续，转让后，持有本公司 5905 万法人股，成为本公司第一大股东。

2005 年 6 月，本公司实施了 2004 年度资本公积金转增股本方案，以资本公积金向全体股东每 10 股转增 3 股，注册资本由 20000 万元变更为 26000 万元；2006 年公司以现有流通股股本 10,400 万股为基数，以资本公积金向方案实施股权登记日登记在册的全体流通股股东转增资本，流通股股东每持有 10 股流通股获得 7 股的转增股份，变更后本公司的注册资本为人民币 332,800,000.00 元。2007 年 9 月，本公司实施了资本公积金转增股本方案，以资本公积金向全体股东每 10 股转增 10 股，注册资本由 332,800,000.00 元变更为 665,600,000.00 元。

截至 2013 年 12 月 31 日，本公司累计发行股本总数 66,560.00 万股，详见附注七、17。

本公司经营范围为：谷氨酸、淀粉及其副产品、饲料、包装材料、塑料制品的生产、批发零售，建筑材料、农副产品（不含粮食批发）的批发零售，农业种植、养殖；本企业及成员企业自产产品及相关技术的出口；本企业生产、科研所需的原辅材料、机械设备、仪器仪表、零部件及相关技术的进口、本企业的进料加工和“三来一补”（均不含国家限制和禁止的项目）；玉米收购；农副产品加工及深加工产品；黄金矿石的开采、加工与销售。

本公司的母公司和最终母公司为于中华人民共和国成立的武威荣华工贸有限公司。

本财务报表业经本公司董事会于 2014 年 2 月 23 日决议批准报出。根据本公司章程，本财务报表将提交股东大会审议。

二、财务报表的编制基础

本公司财务报表以持续经营假设为基础编制，根据实际发生的交易和事项，按照财政部于 2006 年 2 月 15 日颁布的《企业会计准则——基本准则》和 38 项具体会计准则、其后颁布的企业会计准则应用指南、企业会计准则解释及其他相关规定（以下合称“企业会计准则”）、以及中国证券监督管理委员会《公开发行证券的公司信息披露编报规则第 15 号——财务报告的一般规定》（2010 年修订）的披露规定编制。

根据企业会计准则的相关规定，本公司会计核算以权责发生制为基础。除某些金融工具和投资性房地产外，本财务报表均以历史成本为计量基础。持有待售的非流动资产，按公允价值减去预计费用后的金额，以及符合持有待售条件时的原账面价值，取两者孰低计价。资产如果发生减值，则按照相关规定计提相应的减值准备。

三、遵循企业会计准则的声明

本公司编制的财务报表符合企业会计准则的要求，真实、完整地反映了本公司 2013 年 12 月 31 日的财务状况及 2013 年度的经营成果和现金流量等有关信息。此外，本公司的财务报表在所有重大方面符合中国证券监督管理委员会 2010 年修订的《公开发行证券的公司信息披露编报规则第 15 号—财务报告的一般规定》有关财务报表及其附注的披露要求。

四、主要会计政策和会计估计

1、会计期间

本公司的会计期间分为年度和中期，会计中期指短于一个完整的会计年度的报告期间。本公司会计年度采用公历年度，即每年自 1 月 1 日起至 12 月 31 日止。

2、记账本位币

人民币为本公司及境内子公司经营所处的主要经济环境中的货币，本公司及境内子公司以人民币为记账本位币。本公司编制本财务报表时所采用的货币为人民币。

3、企业合并的会计处理方法

企业合并，是指将两个或两个以上单独的企业合并形成一个报告主体的交易或事项。企业合并分为同一控制下企业合并和非同一控制下企业合并。

（1）同一控制下企业合并

参与合并的企业在合并前后均受同一方或相同的多方最终控制，且该控制并非暂时性的，为同一控制下的企业合并。同一控制下的企业合并，在合并日取得对其他参与合并企业控制权的一方为合并方，参与合并的其他企业为被合并方。合并日，是指合并方实际取得对被合并方控制权的日期。

合并方取得的资产和负债均按合并日在被合并方的账面价值计量。合并方取得的净资产账面价值与支付的合并对价账面价值（或发行股份面值总额）的差额，调整资本公积（股本溢价）；资本公积（股本溢价）不足以冲减的，调整留存收益。

合并方为进行企业合并发生的各项直接费用，于发生时计入当期损益。

（2）非同一控制下企业合并

参与合并的企业在合并前后不受同一方或相同的多方最终控制的，为非同一控制下的企业合并。非同一控制下的企业合并，在购买日取得对其他参与合并企业控制权的一方为购买方，参与合并的其他企业为被购买方。购买日，是指为购买方实际取得对被购买方控制权的日期。

对于非同一控制下的企业合并，合并成本包含购买日购买方为取得对被购买方的控制权而付出的资产、发生或承担的负债以及发行的权益性证券的公允价值，为企业合并发生的审计、法律服务、评估咨询等中介费用以及其他管理费用于发生时计入当期损益。购买方作为合并对价发行的权益性证券或债务性证券的交易费用，计入权益性证券或债务性证券的初始确认金额。所涉及的或有对价按其在购买日的公允价值计入合并成本，购买日后 12 个月内出现对购买日已存在情况的新的或进一步证据而需要调整或有对价的，相应调整合并商誉。购买方发生的合并成本及在合并中取得的可辨认净资产按购买日的公允价值计量。合并成本大于合并中取得的被购买方于购买日可辨认净资产公允价值份额的差额，确认为商誉。合并成本小于合并中取得的被购买方可辨认净资产公允价值份额的，首先对取得的被购买方各项可辨认资产、负债及或有负债的公允价值以及合并成本的计量进行复核，复核后合并成本仍小于合并中取得的被购买方可辨认净资产公允价值份额的，其差额计入当期损益。

购买方取得被购买方的可抵扣暂时性差异，在购买日因不符合递延所得税资产确认条件而未予确认的，在购买日后 12 个月内，如取得新的或进一步的信息表明购买日的相关情况已经存在，预期被购买方在购买日可抵扣暂时性差异带来的经济利益能够实现的，则确认相关的递延所得税资产，同时减少商誉，商誉不足冲减的，差额部分确认为当期损益；除上述情况以外，确认与企业合并相关的递延所得税资产的，计入当期损益。

通过多次交易分步实现的非同一控制下企业合并，根据《财政部关于印发企业会计准则解释第 5 号的通知》（财会〔2012〕19 号）关于“一揽子交易”的判断标准（参见本附注四、4（2）），判断该多次交易是否属于“一揽子交易”。属于“一揽子交易”的，参考本部分前面各段描述及本附注四、9“长期股权投资”进行会计处理；不属于“一揽子交易”的，区分个别财务报表和合并财务报表进行相关会计处理：

在个别财务报表中，以购买日之前所持被购买方的股权投资的账面价值与购买日新增投资成本之和，作为该项投资的初始投资成本；购买日之前持有的被购买方的股权涉及其他综合收益的，在处置该项投资时将与其相关的其他综合收益转入当期投资收益。

在合并财务报表中，对于购买日之前持有的被购买方的股权，按照该股权在购买日的公允价值进行重新计量，公允价值与其账面价值的差额计入当期投资收益；购买日之前持有的被购买方的股权涉及其他综合收益的，与其相关的其他综合收益应当转为购买日所属当期投资收益。

4、合并财务报表的编制方法

（1）合并财务报表范围的确定原则

合并财务报表的合并范围以控制为基础予以确定。控制是指本公司能够决定被投资单位的财务和经营政策,并能据以从被投资单位的经营活动中获取利益的权力。合并范围包括本公司及全部子公司。子公司，是指被本公司控制的企业或主体。

（2）合并财务报表编制的方法

从取得子公司的净资产和生产经营决策的实际控制权之日起，本公司开始将其纳入合并范围；从丧失实际控制权之日起停止纳入合并范围。对于处置的子公司，处置日前的经营成果和现金流量已经适当地包括在合并利润表和合并现金流量表中；当期处置的子公司，不调整合并资产负债表的期初数。非同一控制下企业合并增加的子公司，其购买日后的经营成果及现金流量已经适当地包括在合并利润表和合并现金流量表中，且不调整合并财务报表的期初数和对比数。同一控制下企业合并增加的子公司及吸收合并下的被合并方，其自合并当期期初至合并日的经营成果和现金流量已经适当地包括在合并利润表和合并现金流量表中，并且同时调整合并财务报表的对比数。

在编制合并财务报表时，子公司与本公司采用的会计政策或会计期间不一致的，按照本公司的会计政策和会计期间对子公司财务报表进行必要的调整。对于非同一控制下企业合并取得的子公司，以购买日可辨认净资产公允价值为基础对其财务报表进行调整。

公司内所有重大往来余额、交易及未实现利润在合并财务报表编制时予以抵销。

子公司的股东权益及当期净损益中不属于本公司所拥有的部分分别作为少数股东权益及少数股东损益在合并财务报表中股东权益及净利润项下单独列示。子公司当期净损益中属于少数股东权益的份额，在合并利润表中净利润项目下以“少数股东损益”项目列示。少数股东分担的子公司的亏损超过了少数股东在该子公司期初股东权益中所享有的份额，冲减少数股东权益。

当因处置部分股权投资或其他原因丧失了对原有子公司的控制权时，对于剩余股权，按照其在丧失控制权日的公允价值进行重新计量。处置股权取得的对价与剩余股权公允价值之和，减去按原持股比例计算应享有原有子公司自购买日开始持续计算的净资产的份额之间的差额，计入丧失控制权当期的投资收益。与原有子公司股权投资相关的其他综合收益，在丧失控制权时一并转为当期投资收益。其后，对该部分剩余股权按照《企业会计准则第 2 号——长期股权投资》或《企业会计准则第 22 号——金融工具确认和计量》等相关规定进行后续计量，详见本附注四、90“长期股权投资”或本附注四、6“金融工具”。

本公司通过多次交易分步处置对子公司股权投资直至丧失控制权的，需区分处置对子公司股权投资直至丧失控制权的各项交易是否属于一揽子交易。处置对子公司股权投资的各项交易的条款、条件以及经济影响符合以下一种或多种情况，通常表明应将多次交易事项作为一揽子交易进行会计处理：①这些交易是同时或者在考虑了彼此影响的情况下订立的；②这些交易整体才能达成一项完整的商业结果；③一项交易的发生取决于其他至少一项交易的发生；④一项交易单独看是不经济的，但是和其他交易一并考虑时是经济的。不属于一揽子交易的，对其中的每一项交易视情况分别按照“不丧失控制权的情况下部分处置对子公司的长期股权投资”（详见本附注四、9、（2）④和“因处置部分股权投资或其他原因丧失了对原有子公司的控制权”（详见前段）适用的原则进行会计处理。处置对子公司股权投资直至丧失控制权的各项交易属于一揽子交易的，将各项交易作为一项处置子公司并丧失控制权的交易进行会计处理；但是，在丧失控制权之前每一次处置价款与处置投资对应的享有该子公司净资产份额的差额，在合并财务报表中确认为其他综合收益，在丧失控制权时一并转入丧失控制权当期的损益。

5、现金及现金等价物的确定标准

本公司现金及现金等价物包括库存现金、可以随时用于支付的存款以及本公司持有的期限短（一般为从购买日起，三个月内到期）、流动性强、易于转换为已知金额的现金、价值变动风险很小的投资。

6、金融工具

（1）金融资产和金融负债的公允价值确定方法

公允价值，指在公平交易中，熟悉情况的交易双方自愿进行资产交换或债务清偿的金额。金融工具存在活跃市场的，本公司采用活跃市场中的报价确定其公允价值。活跃市场中的报价是指易于定期从交易所、经纪商、行业协会、定价服务机构等获得的价格，且代表了在公平交易中实际发生的市场交易的价格。金融工具不存在活跃市场的，本公司采用估值技术确定其公允价值。估值技术包括参考熟悉情况并自愿交易的各方最近进行的市场交易中使用的价格、参照实质上相同的其他金融工具当前的公允价值、现金流量折现法和期权定价模型等。

（2）金融资产的分类、确认和计量

以常规方式买卖金融资产，按交易日进行会计确认和终止确认。金融资产在初始确认时划分为以公允价值计量且其变动计入当期损益的金融资产、持有至到期投资、贷款和应收款项以及可供出售金融资产。初始确认金融资产，以公允价值计量。对于以公允价值计量且其变动计入当期损益的金融资产，相关的交易费用直接计入当期损益，对于其他类别的金融资产，相关交易费用计入初始确认金额。

① 贷款和应收款项

是指在活跃市场中没有报价、回收金额固定或可确定的非衍生金融资产。本公司划分为贷

款和应收款的金融资产包括应收票据、应收账款、应收利息、应收股利及其他应收款等。

贷款和应收款项采用实际利率法，按摊余成本进行后续计量，在终止确认、发生减值或摊销时产生的利得或损失，计入当期损益。

（3）金融资产减值

除了以公允价值计量且其变动计入当期损益的金融资产外，本公司在每个资产负债表日对其他金融资产的账面价值进行检查，有客观证据表明金融资产发生减值的，计提减值准备。

本公司对单项金额重大的金融资产单独进行减值测试；对单项金额不重大的金融资产，单独进行减值测试或包括在具有类似信用风险特征的金融资产组合中进行减值测试。单独测试未发生减值的金融资产（包括单项金额重大和不重大的金融资产），包括在具有类似信用风险特征的金融资产组合中再进行减值测试。已单项确认减值损失的金融资产，不包括在具有类似信用风险特征的金融资产组合中进行减值测试。

① 持有至到期投资、贷款和应收款项减值

以成本或摊余成本计量的金融资产将其账面价值减记至预计未来现金流量现值，减记金额确认为减值损失，计入当期损益。金融资产在确认减值损失后，如有客观证据表明该金融资产价值已恢复，且客观上与确认该损失后发生的事项有关，原确认的减值损失予以转回，金融资产转回减值损失后的账面价值不超过假定不计提减值准备情况下该金融资产在转回日的摊余成本。

（4）金融资产转移的确认依据和计量方法

满足下列条件之一的金融资产，予以终止确认：① 收取该金融资产现金流量的合同权利终止；② 该金融资产已转移，且将金融资产所有权上几乎所有的风险和报酬转移给转入方；③ 该金融资产已转移，虽然企业既没有转移也没有保留金融资产所有权上几乎所有的风险和报酬，但是放弃了对该金融资产控制。

若企业既没有转移也没有保留金融资产所有权上几乎所有的风险和报酬，且未放弃对该金融资产的控制的，则按照继续涉入所转移金融资产的程度确认有关金融资产，并相应确认有关负债。继续涉入所转移金融资产的程度，是指该金融资产价值变动使企业面临的风险水平。

金融资产整体转移满足终止确认条件的，将所转移金融资产的账面价值及因转移而收到的对价与原计入其他综合收益的公允价值变动累计额之和的差额计入当期损益。

金融资产部分转移满足终止确认条件的，将所转移金融资产的账面价值在终止确认及未终止确认部分之间按其相对的公允价值进行分摊，并将因转移而收到的对价与应分摊至终止确认部分的原计入其他综合收益的公允价值变动累计额之和与分摊的前述账面金额之差额计入当期损益。

本公司对采用附追索权方式出售的金融资产，或将持有的金融资产背书转让，需确定该金

融资产所有权上几乎所有的风险和报酬是否已经转移。已将该金融资产所有权上几乎所有的风险和报酬转移给转入方的，终止确认该金融资产；保留了金融资产所有权上几乎所有的风险和报酬的，不终止确认该金融资产；既没有转移也没有保留金融资产所有权上几乎所有的风险和报酬的，则继续判断企业是否对该资产保留了控制，并根据前面各段所述的原则进行会计处理。

① 其他金融负债

与在活跃市场中没有报价、公允价值不能可靠计量的权益工具挂钩并须通过交付该权益工具结算的衍生金融负债，按照成本进行后续计量。其他金融负债采用实际利率法，按摊余成本进行后续计量，终止确认或摊销产生的利得或损失计入当期损益。

(5) 金融负债的终止确认

金融负债的现时义务全部或部分已经解除的，才能终止确认该金融负债或其一部分。本公司（债务人）与债权人之间签订协议，以承担新金融负债方式替换现存金融负债，且新金融负债与现存金融负债的合同条款实质上不同的，终止确认现存金融负债，并同时确认新金融负债。

金融负债全部或部分终止确认的，将终止确认部分的账面价值与支付的对价（包括转出的非现金资产或承担的新金融负债）之间的差额，计入当期损益。

(6) 金融资产和金融负债的抵销

当本公司具有抵销已确认金融资产和金融负债的法定权利，且目前可执行该种法定权利，同时本公司计划以净额结算或同时变现该金融资产和清偿该金融负债时，金融资产和金融负债以相互抵销后的金额在资产负债表内列示。除此以外，金融资产和金融负债在资产负债表内分别列示，不予相互抵销。

(7) 权益工具

权益工具是指能证明拥有本公司在扣除所有负债后的资产中的剩余权益的合同。企业合并中合并方发行权益工具发生的交易费用抵减权益工具的溢价收入，不足抵减的，冲减留存收益。其余权益工具，在发行时收到的对价扣除交易费用后增加股东权益。

本公司对权益工具持有方的各种分配（不包括股票股利），减少股东权益。本公司不确认权益工具的公允价值变动额。

7、应收款项

应收款项包括应收账款、其他应收款等。

(1) 坏账准备的确认标准

本公司在资产负债表日对应收款项账面价值进行检查，对存在下列客观证据表明应收款项发生减值的，计提减值准备：①债务人发生严重的财务困难；②债务人违反合同条款（如偿付利息或本金发生违约或逾期等）；③债务人很可能倒闭或进行其他财务重组；④其他表明应收款项发生减值的客观依据。

(2) 坏账准备的计提方法

① 单项金额重大并单项计提坏账准备的应收款项坏账准备的确认标准、计提方法

本公司将金额为人民币 100 万元以上的应收款项确认为单项金额重大的应收款项。

本公司对单项金额重大的应收款项单独进行减值测试，单独测试未发生减值的金融资产，包括在具有类似信用风险特征的金融资产组合中进行减值测试。单项测试已确认减值损失的应收款项，不再包括在具有类似信用风险特征的应收款项组合中进行减值测试。

② 按信用风险组合计提坏账准备的应收款项的确定依据、坏账准备计提方法

A. 根据信用风险特征组合确定的坏账准备计提方法

按组合方式实施减值测试时，坏账准备金额系根据应收款项组合结构及类似信用风险特征（债务人根据合同条款偿还欠款的能力）按历史损失经验及目前经济状况与预计应收款项组合中已经存在的损失评估确定。

不同组合计提坏账准备的计提方法：

项 目	计提方法
账龄组合	账龄分析法

a. 组合中，采用账龄分析法计提坏账准备的组合计提方法

账 龄	应收账款计提比例（%）	其他应收计提比例（%）
1 年以内（含 1 年，下同）	6%	6%
1-2 年	10%	10%
2-3 年	30%	30%
3-4 年	50%	50%
4-5 年	80%	80%
5 年以上	100%	100%

(3) 坏账准备的转回

如有客观证据表明该应收款项价值已恢复，且客观上与确认该损失后发生的事项有关，原确认的减值损失予以转回，计入当期损益。但是，该转回后的账面价值不超过假定不计提减值准备情况下该应收款项在转回日的摊余成本。

本公司向金融机构以不附追索权方式转让应收款项的，按交易款项扣除已转销应收账款的账面价值和相关税费后的差额计入当期损益。

8、存货

(1) 存货的分类

存货主要包括原材料、低值易耗品、包装物、在产品、产成品等。

(2) 存货取得和发出的计价方法

存货在取得时按实际成本计价，存货成本包括采购成本、加工成本和其他成本。领用和发出时按加权平均法计价

(3) 存货可变现净值的确认和跌价准备的计提方法

可变现净值是指在日常活动中，存货的估计售价减去至完工时估计将要发生的成本、估计的销售费用以及相关税费后的金额。在确定存货的可变现净值时，以取得的确凿证据为基础，同时考虑持有存货的目的以及资产负债表日后事项的影响。

在资产负债表日，存货按照成本与可变现净值孰低计量。当其可变现净值低于成本时，提取存货跌价准备。存货跌价准备按单个存货项目的成本高于其可变现净值的差额提取。

计提存货跌价准备后，如果以前减记存货价值的影响因素已经消失，导致存货的可变现净值高于其账面价值的，在原已计提的存货跌价准备金额内予以转回，转回的金额计入当期损益。

(4) 存货的盘存制度为永续盘存制。

(5) 低值易耗品和包装物的摊销方法

低值易耗品于领用时按五五摊销法摊销；包装物于领用时按一次摊销法摊销。

9、长期股权投资

(1) 投资成本的确定

对于企业合并形成的长期股权投资，如为同一控制下的企业合并取得的长期股权投资，在合并日按照取得被合并方股东权益账面价值的份额作为初始投资成本。通过非同一控制下的企业合并取得的长期股权投资，企业合并成本包括购买方付出的资产、发生或承担的负债、发行的权益性证券的公允价值之和；购买方为企业合并发生的审计、法律服务、评估咨询等中介费用以及其他相关管理费用，应当于发生时计入当期损益；购买方作为合并对价发行的权益性证券或债务性证券的交易费用，应当计入权益性证券或债务性证券的初始确认金额。

除企业合并形成的长期股权投资外的其他股权投资，按成本进行初始计量，该成本视长期股权投资取得方式的不同，分别按照本公司实际支付的现金购买价款、本公司发行的权益性证券的公允价值、投资合同或协议约定的价值、非货币性资产交换交易中换出资产的公允价值或原账面价值、该项长期股权投资自身的公允价值等方式确定。与取得长期股权投资直接相关的费用、税金及其他必要支出也计入投资成本。

(2) 后续计量及损益确认方法

对被投资单位不具有共同控制或重大影响并且在活跃市场中没有报价、公允价值不能可靠计量的长期股权投资，采用成本法核算；对被投资单位具有共同控制或重大影响的长期股权投资，采用权益法核算；对被投资单位不具有控制、共同控制或重大影响并且公允价值能够可靠

计量的长期股权投资，作为可供出售金融资产或以公允价值计量且其变动计入当期损益的金融资产核算。

此外，公司财务报表采用成本法核算能够对被投资单位实施控制的长期股权投资。

① 成本法核算的长期股权投资

采用成本法核算时，长期股权投资按初始投资成本计价，除取得投资时实际支付的价款或者对价中包含的已宣告但尚未发放的现金股利或者利润外，当期投资收益按照享有被投资单位宣告发放的现金股利或利润确认。

② 权益法核算的长期股权投资

采用权益法核算时，长期股权投资的初始投资成本大于投资时应享有被投资单位可辨认净资产公允价值份额的，不调整长期股权投资的初始投资成本；初始投资成本小于投资时应享有被投资单位可辨认净资产公允价值份额的，其差额计入当期损益，同时调整长期股权投资的成本。

采用权益法核算时，当期投资损益为应享有或应分担的被投资单位当年实现的净损益的份额。在确认应享有被投资单位净损益的份额时，以取得投资时被投资单位各项可辨认资产等的公允价值为基础，并按照本公司的会计政策及会计期间，对被投资单位的净利润进行调整后确认。对于本公司与联营企业及合营之间发生的未实现内部交易损益，按照持股比例计算属于本公司的部分予以抵销，在此基础上确认投资损益。但本公司与被投资单位发生的未实现内部交易损失，按照《企业会计准则第 8 号——资产减值》等规定属于所转让资产减值损失的，不予以抵销。对被投资单位的其他综合收益，相应调整长期股权投资的账面价值确认为其他综合收益并计入资本公积。

在确认应分担被投资单位发生的净亏损时，以长期股权投资的账面价值和其他实质上构成对被投资单位净投资的长期权益减记至零为限。此外，如本公司对被投资单位负有承担额外损失的义务，则按预计承担的义务确认预计负债，计入当期投资损失。被投资单位以后期间实现净利润的，本公司在收益分享额弥补未确认的亏损分担额后，恢复确认收益分享额。

③ 收购少数股权

在编制合并财务报表时，因购买少数股权新增的长期股权投资与按照新增持股比例计算应享有子公司自购买日（或合并日）开始持续计算的净资产份额之间的差额，调整资本公积，资本公积不足冲减的，调整留存收益。

④ 处置长期股权投资

长期股权投资处置，对于处置的股权，其账面价值与实际取得价款的差额，计入当期损益；采用权益法核算的长期股权投资，在处置时将原计入股东权益的其他综合收益部分按相应的比例转入当期损益。对于剩余股权，按其账面价值确认为长期股权投资或其他相关金融资产，并

按前述长期股权投资或金融资产的会计政策进行后续计量。涉及对剩余股权由成本法转为权益法核算的，按相关规定进行追溯调整。

(3) 确定对被投资单位具有共同控制、重大影响的依据

控制是指有权决定一个企业的财务和经营政策，并能据以从该企业的经营活动中获取利益。共同控制是指按照合同约定对某项经济活动所共有的控制，仅在与该项经济活动相关的重要财务和经营决策需要分享控制权的投资方一致同意时存在。重大影响是指对一个企业的财务和经营政策有参与决策的权力，但并不能够控制或者与其他方一起共同控制这些政策的制定。在确定能否对被投资单位实施控制或施加重大影响时，已考虑投资企业和其他方持有的被投资单位当期可转换公司债券、当期可执行认股权证等潜在表决权因素。

(4) 减值测试方法及减值准备计提方法

本公司在每一个资产负债表日检查长期股权投资是否存在可能发生减值的迹象。如果该资产存在减值迹象，则估计其可收回金额。如果资产的可收回金额低于其账面价值，按其差额计提资产减值准备，并计入当期损益。

长期股权投资的减值损失一经确认，在以后会计期间不予转回。

10、固定资产

(1) 固定资产确认条件

固定资产是指为生产商品、提供劳务、出租或经营管理而持有的，使用寿命超过一个会计年度的有形资产。

(2) 各类固定资产的折旧方法

固定资产按成本并考虑预计弃置费用因素的影响进行初始计量。固定资产从达到预定可使用状态的次月起，采用年限平均法在使用寿命内计提折旧。各类固定资产的使用寿命、预计净残值和年折旧率如下：

类别	折旧年限(年)	残值率(%)	年折旧率(%)
房屋及建筑物	20-40	5	2.38%-4.75%
机器设备	5-15	5	6.33%-19%
运输设备	8	5	11.88%
其他设备	3-8	5	11.88%-31.67%

预计净残值是指假定固定资产预计使用寿命已满并处于使用寿命终了时的预期状态，本公司目前从该项资产处置中获得的扣除预计处置费用后的金额。

(3) 固定资产的减值测试方法及减值准备计提方法

固定资产的减值测试方法和减值准备计提方法详见附注四、15“非流动非金融资产减值”。

(4) 融资租入固定资产的认定依据及计价方法

融资租赁为实质上转移了与资产所有权有关的全部风险和报酬的租赁，其所有权最终可能转移，也可能不转移。以融资租赁方式租入的固定资产采用与自有固定资产一致的政策计提租赁资产折旧。能够合理确定租赁期届满时取得租赁资产所有权的在租赁资产使用寿命内计提折旧，无法合理确定租赁期届满能够取得租赁资产所有权的，在租赁期与租赁资产使用寿命两者中较短的期间内计提折旧。

（5）其他说明

与固定资产有关的后续支出，如果与该固定资产有关的经济利益很可能流入且其成本能可靠地计量，则计入固定资产成本，并终止确认被替换部分的账面价值。除此以外的其他后续支出，在发生时计入当期损益。

固定资产出售、转让、报废或毁损的处置收入扣除其账面价值和相关税费后的差额计入当期损益。

本公司至少于年度终了对固定资产的使用寿命、预计净残值和折旧方法进行复核，如发生改变则作为会计估计变更处理。

11、在建工程

在建工程成本按实际工程支出确定，包括在建期间发生的各项工程支出以及其他相关费用等。在建工程在达到预定可使用状态后结转为固定资产。

在建工程的减值测试方法和减值准备计提方法详见附注四、15“非流动非金融资产减值”。

12、借款费用

借款费用包括借款利息、折价或溢价的摊销、辅助费用以及因外币借款而发生的汇兑差额等。可直接归属于符合资本化条件的资产的购建或者生产的借款费用，在资产支出已经发生、借款费用已经发生、为使资产达到预定可使用或可销售状态所必要的购建或生产活动已经开始时，开始资本化；构建或者生产的符合资本化条件的资产达到预定可使用状态或者可销售状态时，停止资本化。其余借款费用在发生当期确认为费用。

专门借款当期实际发生的利息费用，减去尚未动用的借款资金存入银行取得的利息收入或进行暂时性投资取得的投资收益后的金额予以资本化；一般借款根据累计资产支出超过专门借款部分的资产支出加权平均数乘以所占用一般借款的资本化率，确定资本化金额。资本化率根据一般借款的加权平均利率计算确定。

资本化期间内，外币专门借款的汇兑差额全部予以资本化；外币一般借款的汇兑差额计入当期损益。

符合资本化条件的资产指需要经过相当长时间的购建或者生产活动才能达到预定可使用或可销售状态的固定资产、投资性房地产和存货等资产。

如果符合资本化条件的资产在购建或生产过程中发生非正常中断、并且中断时间连续超过

3 个月的，暂停借款费用的资本化，直至资产的购建或生产活动重新开始。

13、无形资产

(1) 无形资产

无形资产是指本公司拥有或者控制的没有实物形态的可辨认非货币性资产。

无形资产按成本进行初始计量。与无形资产有关的支出，如果相关的经济利益很可能流入本公司且其成本能可靠地计量，则计入无形资产成本。除此以外的其他项目的支出，在发生时计入当期损益。

取得的土地使用权通常作为无形资产核算。自行开发建造厂房等建筑物，相关的土地使用权支出和建筑物建造成本则分别作为无形资产和固定资产核算。如为外购的房屋及建筑物，则将有关价款在土地使用权和建筑物之间进行分配，难以合理分配的，全部作为固定资产处理。

使用寿命有限的无形资产自可供使用时起，对其原值减去预计净残值和已计提的减值准备累计金额在其预计使用寿命内采用直线法分期平均摊销。使用寿命不确定的无形资产不予摊销。

公司各类无形资产的使用寿命如下：

类别	预计使用寿命	确定依据
采矿权	3 年、8 年、9 年	采矿权证
土地使用权	50 年	土地使用权证
计算机软件	5 年	尚可使用年限

期末，对使用寿命有限的无形资产的使用寿命和摊销方法进行复核，如发生变更则作为会计估计变更处理。此外，还对使用寿命不确定的无形资产的使用寿命进行复核，如果有证据表明该无形资产为企业带来经济利益的期限是可预见的，则估计其使用寿命并按照使用寿命有限的无形资产的摊销政策进行摊销。

(2) 研究与开发支出

本公司内部研究开发项目的支出分为研究阶段支出与开发阶段支出。

研究阶段的支出，于发生时计入当期损益。

开发阶段的支出同时满足下列条件的，确认为无形资产，不能满足下述条件的开发阶段的支出计入当期损益：

- ① 完成该无形资产以使其能够使用或出售在技术上具有可行性；
- ② 具有完成该无形资产并使用或出售的意图；
- ③ 无形资产产生经济利益的方式，包括能够证明运用该无形资产生产的产品存在市场或无形资产自身存在市场，无形资产将在内部使用的，能够证明其有用性；

④ 有足够的技术、财务资源和其他资源支持，以完成该无形资产的开发，并有能力使用或出售该无形资产；

⑤ 归属于该无形资产开发阶段的支出能够可靠地计量。

无法区分研究阶段支出和开发阶段支出的，将发生的研发支出全部计入当期损益。

(3) 无形资产的减值测试方法及减值准备计提方法

无形资产的减值测试方法和减值准备计提方法详见附注四、15“非流动非金融资产减值”。

14、长期待摊费用

长期待摊费用为已经发生但应由报告期和以后各期负担的分摊期限在一年以上的各项费用。长期待摊费用在预计受益期间按直线法摊销。

15、非流动非金融资产减值

对于固定资产、在建工程、使用寿命有限的无形资产、以成本模式计量的投资性房地产及对子公司、合营企业、联营企业的长期股权投资等非流动非金融资产，本公司于资产负债表日判断是否存在减值迹象。如存在减值迹象的，则估计其可收回金额，进行减值测试。商誉、使用寿命不确定的无形资产和尚未达到可使用状态的无形资产，无论是否存在减值迹象，每年均进行减值测试。

减值测试结果表明资产的可收回金额低于其账面价值的，按其差额计提减值准备并计入减值损失。可收回金额为资产的公允价值减去处置费用后的净额与资产预计未来现金流量的现值两者之间的较高者。资产的公允价值根据公平交易中销售协议价格确定；不存在销售协议但存在资产活跃市场的，公允价值按照该资产的买方出价确定；不存在销售协议和资产活跃市场的，则以可获取的最佳信息为基础估计资产的公允价值。处置费用包括与资产处置有关的法律费用、相关税费、搬运费以及为使资产达到可销售状态所发生的直接费用。资产预计未来现金流量的现值，按照资产在持续使用过程中和最终处置时所产生的预计未来现金流量，选择恰当的折现率对其进行折现后的金额加以确定。资产减值准备按单项资产为基础计算并确认，如果难以对单项资产的可收回金额进行估计的，以该资产所属的资产组确定资产组的可收回金额。资产组是能够独立产生现金流入的最小资产组合。

在财务报表中单独列示的商誉，在进行减值测试时，将商誉的账面价值分摊至预期从企业合并的协同效应中受益的资产组或资产组组合。测试结果表明包含分摊的商誉的资产组或资产组组合的可收回金额低于其账面价值的，确认相应的减值损失。减值损失金额先抵减分摊至该资产组或资产组组合的商誉的账面价值，再根据资产组或资产组组合中除商誉以外的其他各项资产的账面价值所占比重，按比例抵减其他各项资产的账面价值。

上述资产减值损失一经确认，以后期间不予转回价值得以恢复的部分。

16、收入

(1) 商品销售收入

在已将商品所有权上的主要风险和报酬转移给买方，既没有保留通常与所有权相联系的继

续管理权，也没有对已售商品实施有效控制，收入的金额能够可靠地计量，相关的经济利益很可能流入企业，相关的已发生或将发生的成本能够可靠地计量时，确认商品销售收入的实现。

（2）提供劳务收入

在提供劳务交易的结果能够可靠估计的情况下，于资产负债表日按照完工百分比法确认提供的劳务收入。劳务交易的完工进度按已经发生的劳务成本占估计总成本的比例确定。

提供劳务交易的结果能够可靠估计是指同时满足：①收入的金额能够可靠地计量；②相关的经济利益很可能流入企业；③交易的完工程度能够可靠地确定；④交易中已发生和将发生的成本能够可靠地计量。

如果提供劳务交易的结果不能够可靠估计，则按已经发生并预计能够得到补偿的劳务成本金额确认提供的劳务收入，并将已发生的劳务成本作为当期费用。已经发生的劳务成本如预计不能得到补偿的，则不确认收入。

本公司与其他企业签订的合同或协议包括销售商品和提供劳务时，如销售商品部分和提供劳务部分能够区分并单独计量的，将销售商品部分和提供劳务部分分别处理；如销售商品部分和提供劳务部分不能够区分，或虽能区分但不能够单独计量的，将该合同全部作为销售商品处理。

（3）使用费收入

根据有关合同或协议，按权责发生制确认收入。

（4）利息收入

按照他人使用本公司货币资金的时间和实际利率计算确定

17、政府补助

政府补助是指本公司从政府无偿取得货币性资产和非货币性资产，不包括政府作为所有者投入的资本。政府补助分为与资产相关的政府补助和与收益相关的政府补助。本公司将所取得的用于购建或以其他方式形成长期资产的政府补助界定为与资产相关的政府补助；其余政府补助界定为与收益相关的政府补助。若政府文件未明确规定补助对象，则采用以下方式将补助款划分为与收益相关的政府补助和与资产相关的政府补助：（1）政府文件明确了补助所针对的特定项目的，根据该特定项目的预算中将形成资产的支出金额和计入费用的支出金额的相对比例进行划分，对该划分比例需在每个资产负债表日进行复核，必要时进行变更；（2）政府文件中对用途仅作一般性表述，没有指明特定项目的，作为与收益相关的政府补助。

政府补助为货币性资产的，按照收到或应收的金额计量。政府补助为非货币性资产的，按照公允价值计量；公允价值不能够可靠取得的，按照名义金额计量。按照名义金额计量的政府补助，直接计入当期损益。

本公司对于政府补助通常在实际收到时，按照实收金额予以确认和计量。但对于期末有确凿证据表明能够符合财政扶持政策规定的相关条件预计能够收到财政扶持资金，按照应收的金额计量。按照应收金额计量的政府补助应同时符合以下条件：（1）应收补助款的金额已经过有权政府部门发文确认，或者可根据正式发布的财政资金管理办法的有关规定自行合理测算，且预计其金额不存在重大不确定性；（2）所依据的是当地财政部门正式发布并按照《政府信息公开条例》的规定予以主动公开的财政扶持项目及其财政资金管理办法，且该管理办法应当是普惠性的（任何符合规定条件的企业均可申请），而不是专门针对特定企业制定的；（3）相关的补助款批文中已明确承诺了拨付期限，且该款项的拨付是有相应财政预算作为保障的，因而可以合理保证其可在规定期限内收到；（4）根据本公司和该补助事项的具体情况，应满足的其他相关条件（如有）。

与资产相关的政府补助，确认为递延收益，并在相关资产的使用寿命内平均分配计入当期损益。与收益相关的政府补助，用于补偿以后期间的相关费用和损失的，确认为递延收益，并在确认相关费用的期间计入当期损益；用于补偿已经发生的相关费用和损失的，直接计入当期损益。

已确认的政府补助需要返还时，存在相关递延收益余额的，冲减相关递延收益账面余额，超出部分计入当期损益；不存在相关递延收益的，直接计入当期损益。

18、递延所得税资产/递延所得税负债

（1）当期所得税

资产负债表日，对于当期和以前期间形成的当期所得税负债（或资产），以按照税法规定计算的预期应交纳（或返还）的所得税金额计量。计算当期所得税费用所依据的应纳税所得额系根据有关税法规定对本年度税前会计利润作相应调整后计算得出。

（2）递延所得税资产及递延所得税负债

某些资产、负债项目的账面价值与其计税基础之间的差额，以及未作为资产和负债确认但按照税法规定可以确定其计税基础的项目的账面价值与计税基础之间的差额产生的暂时性差异，采用资产负债表债务法确认递延所得税资产及递延所得税负债。

与商誉的初始确认有关，以及与既不是企业合并、发生时也不影响会计利润和应纳税所得额（或可抵扣亏损）的交易中产生的资产或负债的初始确认有关的应纳税暂时性差异，不予确认有关的递延所得税负债。此外，对与子公司、联营企业及合营企业投资相关的应纳税暂时性差异，如果本公司能够控制暂时性差异转回的时间，而且该暂时性差异在可预见的未来很可能不会转回，也不予确认有关的递延所得税负债。除上述例外情况，本公司确认其他所有应纳税暂时性差异产生的递延所得税负债。

与既不是企业合并、发生时也不影响会计利润和应纳税所得额（或可抵扣亏损）的交易中

产生的资产或负债的初始确认有关的可抵扣暂时性差异，不予确认有关的递延所得税资产。此外，对与子公司、联营企业及合营企业投资相关的可抵扣暂时性差异，如果暂时性差异在可预见的未来不是很可能转回，或者未来不是很可能获得用来抵扣可抵扣暂时性差异的应纳税所得额，不予确认有关的递延所得税资产。除上述例外情况，本公司以很可能取得用来抵扣可抵扣暂时性差异的应纳税所得额为限，确认其他可抵扣暂时性差异产生的递延所得税资产。

对于能够结转以后年度的可抵扣亏损和税款抵减，以很可能获得用来抵扣可抵扣亏损和税款抵减的未来应纳税所得额为限，确认相应的递延所得税资产。

资产负债表日，对于递延所得税资产和递延所得税负债，根据税法规定，按照预期收回相关资产或清偿相关负债期间的适用税率计量。

于资产负债表日，对递延所得税资产的账面价值进行复核，如果未来很可能无法获得足够的应纳税所得额用以抵扣递延所得税资产的利益，则减记递延所得税资产的账面价值。在很可能获得足够的应纳税所得额时，减记的金额予以转回。

（3）所得税费用

所得税费用包括当期所得税和递延所得税。

除确认为其他综合收益或直接计入股东权益的交易和事项相关的当期所得税和递延所得税计入其他综合收益或股东权益，以及企业合并产生的递延所得税调整商誉的账面价值外，其余当期所得税和递延所得税费用或收益计入当期损益。

（4）所得税的抵销

当拥有以净额结算的法定权利，且意图以净额结算或取得资产、清偿负债同时进行，本公司当期所得税资产及当期所得税负债以抵销后的净额列报。

当拥有以净额结算当期所得税资产及当期所得税负债的法定权利，且递延所得税资产及递延所得税负债是与同一税收征管部门对同一纳税主体征收的所得税相关或者是对不同的纳税主体相关，但在未来每一具有重要性的递延所得税资产及负债转回的期间内，涉及的纳税主体意图以净额结算当期所得税资产和负债或是同时取得资产、清偿负债时，本公司递延所得税资产及递延所得税负债以抵销后的净额列报。

19、租赁

融资租赁为实质上转移了与资产所有权有关的全部风险和报酬的租赁，其所有权最终可能转移，也可能不转移。融资租赁以外的其他租赁为经营租赁。

（1）本公司作为承租人记录经营租赁业务

经营租赁的租金支出在租赁期内的各个期间按直线法计入相关资产成本或当期损益。初始直接费用计入当期损益。或有租金于实际发生时计入当期损益。

（2）本公司作为出租人记录经营租赁业务

经营租赁的租金收入在租赁期内的各个期间按直线法确认为当期损益。对金额较大的初始直接费用于发生时予以资本化，在整个租赁期间内按照与确认租金收入相同的基础分期计入当期损益；其他金额较小的初始直接费用于发生时计入当期损益。或有租金于实际发生时计入当期损益。

(3) 本公司作为承租人记录融资租赁业务

于租赁期开始日，将租赁开始日租赁资产的公允价值与最低租赁付款额现值两者中较低者作为租入资产的入账价值，将最低租赁付款额作为长期应付款的入账价值，其差额作为未确认融资费用。此外，在租赁谈判和签订租赁合同过程中发生的，可归属于租赁项目的初始直接费用也计入租入资产价值。最低租赁付款额扣除未确认融资费用后的余额分别长期负债和一年内到期的长期负债列示。

未确认融资费用在租赁期内采用实际利率法计算确认当期的融资费用。或有租金于实际发生时计入当期损益。

(4) 本公司作为出租人记录融资租赁业务

于租赁期开始日，将租赁开始日最低租赁收款额与初始直接费用之和作为应收融资租赁款的入账价值，同时记录未担保余值；将最低租赁收款额、初始直接费用及未担保余值之和与其现值之和的差额确认为未实现融资收益。应收融资租赁款扣除未实现融资收益后的余额分别长期债权和一年内到期的长期债权列示。

未实现融资收益在租赁期内采用实际利率法计算确认当期的融资收入。或有租金于实际发生时计入当期损益。

20、职工薪酬

本公司在职工提供服务的会计期间，将应付的职工薪酬确认为负债。

本公司按规定参加由政府机构设立的职工社会保障体系，包括基本养老保险、医疗保险、住房公积金及其他社会保障制度，相应的支出于发生时计入相关资产成本或当期损益。

在职工劳动合同到期之前解除与职工的劳动关系，或为鼓励职工自愿接受裁减而提出给予补偿的建议，如果本公司已经制定正式的解除劳动关系计划或提出自愿裁减建议并即将实施，同时本公司不能单方面撤回解除劳动关系计划或裁减建议的，确认因解除与职工劳动关系给予补偿产生的预计负债，并计入当期损益。

职工内部退休计划采用上述辞退福利相同的原则处理。本公司将自职工停止提供服务日至正常退休日的期间拟支付的内退人员工资和缴纳的社会保险费等，在符合预计负债确认条件时，计入当期损益（辞退福利）。

21、安全生产费及维简费

本公司根据财政部、国家发改委、国家安全生产监督管理总局、国家煤矿安全监察局财建[2004] 119 号和财企[2012]16 号的有关规定，按每吨矿石 10 元提取安全生产费用，按每吨矿石 15 元提取维简费。

安全生产费用及维简费于提取时，计入相关产品的成本，同时计入“专项储备”科目。

提取的安全生产费及维简费按规定范围使用时，属于费用性支出的，直接冲减专项储备；形成固定资产的，通过“在建工程”科目归集所发生的支出，待安全项目完工达到预定可使用状态时确认为固定资产；同时，按照形成固定资产的成本冲减专项储备，并确认相同金额的累计折旧。该固定资产在以后期间不再计提折旧。

22、主要会计政策、会计估计的变更

(1) 会计政策变更

公司报告期期间内未发生会计政策变更。

(2) 会计估计变更

公司报告期期间内未发生会计估计变更。

23、前期会计差错更正

公司报告期期间内未发生前期差错更正。

24、重大会计判断和估计

本公司在运用会计政策过程中，由于经营活动内在的不确定性，本公司需要对无法准确计量的报表项目的账面价值进行判断、估计和假设。这些判断、估计和假设是基于本公司管理层过去的历史经验，并在考虑其他相关因素的基础上做出的。这些判断、估计和假设会影响收入、费用、资产和负债的报告金额以及资产负债表日或有负债的披露。然而，这些估计的不确定性所导致的结果可能造成对未来受影响的资产或负债的账面金额进行重大调整。

本公司对前述判断、估计和假设在持续经营的基础上进行定期复核，会计估计的变更仅影响变更当期的，其影响数在变更当期予以确认；既影响变更当期又影响未来期间的，其影响数在变更当期和未来期间予以确认。

于资产负债表日，本公司需对财务报表项目金额进行判断、估计和假设的重要领域如下：

(1) 坏账准备计提

本公司根据应收款项的会计政策，采用备抵法核算坏账损失。应收账款减值是基于评估应收账款的可收回性。鉴定应收账款减值要求管理层的判断和估计。实际的结果与原先估计的差异将在估计被改变的期间影响应收账款的账面价值及应收账款坏账准备的计提或转回。

(2) 存货跌价准备

本公司根据存货会计政策，按照成本与可变现净值孰低计量，对成本高于可变现净值及陈旧和滞销的存货，计提存货跌价准备。存货减值至可变现净值是基于评估存货的可售性及其可

变现净值。鉴定存货减值要求管理层在取得确凿证据，并且考虑持有存货的目的、资产负债表日后事项的影响等因素的基础上作出判断和估计。实际的结果与原先估计的差异将在估计被改变的期间影响存货的账面价值及存货跌价准备的计提或转回。

（3）非金融非流动资产减值准备

本公司于资产负债表日对除金融资产之外的非流动资产判断是否存在可能发生减值的迹象。对使用寿命不确定的无形资产，除每年进行的减值测试外，当其存在减值迹象时，也进行减值测试。其他除金融资产之外的非流动资产，当存在迹象表明其账面金额不可收回时，进行减值测试。

当资产或资产组的账面价值高于可收回金额，即公允价值减去处置费用后的净额和预计未来现金流量的现值中的较高者，表明发生了减值。

公允价值减去处置费用后的净额，参考公平交易中类似资产的销售协议价格或可观察到的市场价格，减去可直接归属于该资产处置的增量成本确定。

在预计未来现金流量现值时，需要对该资产（或资产组）的产量、售价、相关经营成本以及计算现值时使用的折现率等作出重大判断。本公司在估计可收回金额时会采用所有能够获得的相关资料，包括根据合理和可支持的假设所作出有关产量、售价和相关经营成本的预测。

本公司至少每年测试商誉是否发生减值。这要求对分配了商誉的资产组或者资产组组合的未来现金流量的现值进行预计。对未来现金流量的现值进行预计时，本公司需要预计未来资产组或者资产组组合产生的现金流量，同时选择恰当的折现率确定未来现金流量的现值。

（4）折旧和摊销

本公司对投资性房地产、固定资产和无形资产在考虑其残值后，在使用寿命内按直线法计提折旧和摊销。本公司定期复核使用寿命，以决定将计入每个报告期的折旧和摊销费用数额。使用寿命是本公司根据对同类资产的以往经验并结合预期的技术更新而确定的。如果以前的估计发生重大变化，则会在未来期间对折旧和摊销费用进行调整。

（5）递延所得税资产

在很有可能有足够的应纳税利润来抵扣亏损的限度内，本公司就所有未利用的税务亏损确认递延所得税资产。这需要本公司管理层运用大量的判断来估计未来应纳税利润发生的时间和金额，结合纳税筹划策略，以决定应确认的递延所得税资产的金额。

（6）所得税

本公司在正常的经营活动中，有部分交易其最终的税务处理和计算存在一定的不确定性。部分项目是否能够在税前列支需要税收主管机关的审批。如果这些税务事项的最终认定结果同最初估计的金额存在差异，则该差异将对其最终认定期间的当期所得税和递延所得税产生影响。

五、税项

1、主要税种及税率

税种	具体税率情况
增值税	应税收入按17%和13%的税率计算销项税，并按扣除当期允许抵扣的进项税额后的差额计缴增值税。
城市维护建设税	按实际缴纳的流转税的5%计缴。
企业所得税	按应纳税所得额的25%计缴。
教育费附加	按实际缴纳的流转税的3%计缴。

2、税收优惠及批文

本公司销售的黄金系委托甘肃西脉新材料科技股份有限公司代加工为标准金并通过其上海黄金交易所的黄金交易席位销售，依据财税[2002]142号文免征增值税。

六、企业合并及合并财务报表

1、子公司情况

(1) 通过设立或投资等方式取得的子公司

金额单位：人民币万元

子公司全称	子公司类型	注册地	业务性质	注册资本	经营范围	企业类型	法人代表	组织机构代码	年末实际出资额	实质上构成对子公司净投资的其他项目余额
肃北县浙商矿业投资有限公司	一人有限公司（法人）	甘肃省肃北县	加工业	2000	黄金开采加工及销售	有限责任公司	张严德	66543984-3	2000	

(续)

子公司全称	持股比例 (%)	表决权比例 (%)	是否合 并报表	少数股东 权益	少数股东权益 中用于冲减少 数股 东损益的金额	从母公司股东权益 冲减子公司少数股 东分担的本年亏损 超过少数股东在该 子公司年初股东权 益中所享有份额后 的余额	注释
肃北县浙商矿 业投资有限责 任公司	100.00	100.00	是				

七、合并财务报表项目注释

以下注释项目（含公司财务报表主要项目注释）除非特别指出，年初指 2013 年 1 月 1 日，年末指 2013 年 12 月 31 日。

1、货币资金

项 目	年末数			年初数		
	外币金额	折算率	人民币 金额	外币金额	折算率	人民币 金额
库存现金：			114,925.38			39,260.88
-人民币	—	—	114,925.38	—	—	39,260.88
银行存款：			1,250,476.84			9,497,263.36
-人民币	—	—	1,250,476.84	—	—	9,497,263.36
其他货币资金：			271,300,000.00			265,400,000.00
-人民币	—	—	271,300,000.00	—	—	265,400,000.00
合 计			272,665,402.22			274,936,524.24

于2013年12月31日，本公司的其他货币资金为人民币271,300,000.00元，全部系本公司存放在武威市凉州区农村信用合作联社营业部的定期存款。

2、应收利息

项 目	年初数	本年增加	本年减少	年末数
应收定期存款利息	1,997,875.00	9,275,616.89	10,258,763.89	1,014,728.00
合 计	1,997,875.00	9,275,616.89	10,258,763.89	1,014,728.00

3、应收账款

(1) 应收账款按种类列示

种 类	年末数

	账面余额		坏账准备	
	金额	比例 (%)	金额	比例 (%)
单项金额重大并单项计提坏账准备的应收账款				
按组合计提坏账准备的应收账款				
账龄组合	7,938.76	100.00	476.33	6.00
组合小计	7,938.76	100.00	476.33	6.00
单项金额虽不重大但单项计提坏账准备的应收账款				
合计	7,938.76	100.00	476.33	6.00

(续)

种类	年初数			
	账面余额		坏账准备	
	金额	比例 (%)	金额	比例 (%)
单项金额重大并单项计提坏账准备的应收账款				
按组合计提坏账准备的应收账款				
账龄组合	5,660.18	100.00	339.61	6.00
组合小计	5,660.18	100.00	339.61	6.00
单项金额虽不重大但单项计提坏账准备的应收账款				
合计	5,660.18	100.00	339.61	6.00

(2) 应收账款按账龄列示

项目	年末数		年初数	
	金额	比例 (%)	金额	比例 (%)
1 年以内	7,938.76	100.00	5,660.18	100.00
1 至 2 年				
2 至 3 年				
3 至 4 年				
4 至 5 年				
5 年以上				

项 目	年末数		年初数	
	金额	比例（%）	金额	比例（%）
合 计	7,938.76	100.00	5,660.18	100.00

(3) 坏账准备的计提情况

①按组合计提坏账准备的应收账款

A、组合中，按账龄分析法计提坏账准备的应收账款：

账 龄	年末数			年初数		
	账面余额		坏账准备	账面余额		坏账准备
	金额	比例（%）		金额	比例（%）	
1 年以内	7,938.76	100.00	476.33	5,660.18	100.00	339.61
1 至 2 年						
2 至 3 年						
3 至 4 年						
4 至 5 年						
5 年以上						
合 计	7,938.76	100.00	476.33	5,660.18	100.00	339.61

4、其他应收款

(1) 其他应收款按种类列示

种 类	年末数			
	账面余额		坏账准备	
	金额	比例（%）	金额	比例（%）
单项金额重大并单项计提坏账准备的其他应收款				
按组合计提坏账准备的其他应收款				
账龄组合	21,929,666.20	100.00	5,937,684.28	27.08
组合小计	21,929,666.20	100.00	5,937,684.28	27.08
单项金额虽不重大但单项计提坏账准备的其他应收款				
合 计	21,929,666.20	100.00	5,937,684.28	27.08

(续)

种 类	年初数			
-----	-----	--	--	--

	账面余额		坏账准备	
	金额	比例（%）	金额	比例（%）
单项金额重大并单项计提坏账准备的其他应收款				
按组合计提坏账准备的其他应收款				
账龄组合	44,032,790.73	100.00	4,440,216.33	10.08
组合小计	44,032,790.73	100.00	4,440,216.33	10.08
单项金额虽不重大但单项计提坏账准备的其他应收款				
合计	44,032,790.73	100.00	4,440,216.33	10.08

(2) 其他应收款按账龄列示

项 目	年末数		年初数	
	金额	比例（%）	金额	比例（%）
1 年以内	960,527.68	4.38	3,437,159.60	7.81
1 至 2 年	3,073,507.39	14.02	40,219,401.94	91.33
2 至 3 年	17,519,401.94	79.89	340.19	0.01
3 至 4 年	340.19	0.01	295,889.00	0.67
4 至 5 年	295,889.00	1.34	80,000.00	0.18
5 年以上	80,000.00	0.36		
合 计	21,929,666.20	100.00	44,032,790.73	100.00

(3) 坏账准备的计提情况

① 按组合计提坏账准备的其他应收款

A、组合中，按账龄分析法计提坏账准备的其他应收款：

账 龄	年末数			年初数		
	账面余额		坏账准备	账面余额		坏账准备
	金额	比例（%）		金额	比例（%）	
1 年以内	960,527.68	4.38	57,631.66	3,437,159.60	7.81	206,229.58
1 至 2 年	3,073,507.39	14.02	307,350.74	40,219,401.94	91.33	4,021,940.19
2 至 3 年	17,519,401.94	79.89	5,255,820.58	340.19	0.01	102.06
3 至 4 年	340.19	0.01	170.10	295,889.00	0.67	147,944.50
4 至 5 年	295,889.00	1.34	236,711.20	80,000.00	0.18	64,000.00

5 年以上	80,000.00	0.36	80,000.00			
合计:	21,929,666.20	100.00	5,937,684.28	44,032,790.73	100.00	4,440,216.33

(4) 本报告期其他应收款中持有公司 5% (含 5%) 以上表决权股份的股东单位情况

单位名称	年末数		年初数	
	金额	计提坏账金额	金额	计提坏账金额
武威荣华工贸有限公司	14,519,206.04	4,355,761.81	37,219,206.04	3,721,920.60
合 计	14,519,206.04	4,355,761.81	37,219,206.04	3,721,920.60

(5) 其他应收款金额前五名单位情况

序号	与本公司关系	金额	年限	占其他应收款总额的比例 (%)
1	控股股东	14,519,206.04	2-3 年	66.21
2	非关联方	6,000,000.00	1-2 年、2-3 年	27.36
3	非关联方	421,510.00	1 年以内	1.92
4	非关联方	340,194.08	1 年以内	1.55
5	非关联方	150,000.00	4-5 年	0.68
合 计		21,430,910.12		97.72

(6) 应收关联方账款情况

详见附注八、6 关联方应收应付款项。

5、预付款项

(1) 预付款项按账龄列示

账 龄	年末数		年初数	
	金额	比例 (%)	金额	比例 (%)
1 年以内	33,901,963.06	98.91	8,411,245.45	97.70
1 至 2 年	324,812.69	0.95	40,245.06	0.47
2 至 3 年	40,000.00	0.12	149,146.63	1.73
3 年以上	8,600.00	0.02	8,600.00	0.10
合 计	34,275,375.75	100.00	8,609,237.14	100.00

(2) 预付款项金额的前五名单位情况

序号	与本公司关系	金额	预付时间	未结算原因
----	--------	----	------	-------

1	非关联方	13,427,929.25	2013 年	发票未到
2	非关联方	11,897,882.00	2013 年	发票未到
3	非关联方	2,981,802.64	2013 年	发票未到
4	非关联方	881,205.60	2013 年	发票未到
5	非关联方	700,000.00	2013 年	发票未到
合 计		29,888,819.49		

(3) 截至 2013 年 12 月 31 日，预付款项中无持有公司 5%（含 5%）以上表决权股份的股东欠款。

6、存货

(1) 存货分类

项 目	年末数		
	账面余额	跌价准备	账面价值
原材料	15,504,023.72	1,619,614.24	13,884,409.48
库存商品	36,736,405.99	2,188.08	36,734,217.91
低值易耗品	992,415.50		992,415.50
合 计	53,232,845.21	1,621,802.32	51,611,042.89

(续)

项 目	年初数		
	账面余额	跌价准备	账面价值
原材料	18,010,075.35	1,068,866.73	16,941,208.62
库存商品	2,797,335.30		2,797,335.30
低值易耗品	992,415.50		992,415.5
合 计	21,799,826.15	1,068,866.73	20,730,959.42

(2) 存货跌价准备变动情况

项 目	年初数	本年计提数	本年减少数		年末数
			转回数	转销数	
原材料	1,068,866.73	550,747.51			1,619,614.24
库存商品		2,188.08			2,188.08
低值易耗品					
合 计	1,068,866.73	552,935.59			1,621,802.32

7、固定资产

(1) 固定资产情况

项 目	年初数	本年增加	本年减少	年末数
一、账面原值合计	498,785,189.13	4,521,203.47		503,306,392.60
其中：房屋及建筑物	125,739,588.65	14,021.75		125,753,610.40
机器设备	328,969,894.83	4,393,181.72		333,363,076.55
运输工具	38,516,384.86			38,516,384.86
其他设备	5,559,320.79	114,000.00		5,673,320.79
二、累计折旧		本年新增	本年计提	
累计折旧合计	113,423,648.27		38,595,207.77	152,018,856.04
其中：房屋及建筑物	14,197,901.47		4,480,533.14	18,678,434.61
机器设备	82,758,699.39		29,547,722.26	112,306,421.65
运输工具	12,371,761.19		4,507,658.41	16,879,419.60
其他设备	4,095,286.22		59,293.96	4,154,580.18
三、账面净值合计	385,361,540.86			351,287,536.56
其中：房屋及建筑物	111,541,687.18			107,075,175.79
机器设备	246,211,195.44			221,056,654.90
运输工具	26,144,623.67			21,636,965.26
其他设备	1,464,034.57			1,518,740.61
四、减值准备合计	15,376,758.92			15,376,758.92
其中：房屋及建筑物	1,187,859.53			1,187,859.53
机器设备	14,188,899.39			14,188,899.39
运输工具				
其他设备				
五、账面价值合计	369,984,781.94			335,910,777.64
其中：房屋及建筑物	110,353,827.65			105,887,316.26
机器设备	232,022,296.05			206,867,755.51

项 目	年初数	本年增加	本年减少	年末数
运输工具	26,144,623.67			21,636,965.26
其他设备	1,464,034.57			1,518,740.61

注：本年折旧额为 38,595,207.77 元。本年由在建工程转入固定资产原价为 3,829,153.47 元。

(2) 暂时闲置的固定资产

本公司 2009 年度新建的年处理矿石 66 万吨黄金选矿生产线项目及配套设施建成投产后，原南金山金矿房屋建筑物、机器设备已停止使用，2009 年度对该部分资产按账面净值 14,326,980.66 元计提了减值准备。

(3) 未办妥产权证书的固定资产情况

子公司浙商矿业的全部房屋均未办理房屋产权证，目前产权正在申请办理中。

8、在建工程

(1) 在建工程基本情况

项 目	年末数			年初数		
	账面余额	减值准备	账面价值	账面余额	减值准备	账面价值
淀粉二车间	36,173,669.20		36,173,669.20	36,173,669.20		36,173,669.20
制酸浓缩车间	1,367,450.77		1,367,450.77	1,367,450.77		1,367,450.77
淀粉三车间	66,249,428.60		66,249,428.60	66,249,428.60		66,249,428.60
热电车间	14,523,356.99		14,523,356.99	14,523,356.99		14,523,356.99
淀粉厂包装车间	8,091,345.07		8,091,345.07	8,091,345.07		8,091,345.07
菌体蛋白车间	2,168,457.54		2,168,457.54	2,168,457.54		2,168,457.54
淀粉一车间	37,098,628.54		37,098,628.54	37,098,628.54		37,098,628.54
渣烘干车间纤维	9,104,004.87		9,104,004.87	9,104,004.87		9,104,004.87
热电车间	18,399,297.51		18,399,297.51	18,399,297.51		18,399,297.51
淀粉厂办公室	35,368.34		35,368.34	35,368.34		35,368.34
供汽系统房屋建筑物	39,400.00		39,400.00	14,021.75		14,021.75
钻探水井工程				130,278.36		130,278.36
警鑫金矿新建井口电缆	26,250.00		26,250.00	26,250.00		26,250.00
金山金矿井口巷道延伸工程 1 号井	2,988,407.87		2,988,407.87			
金山金矿井口巷道延伸工程 2 号井	2,716,489.96		2,716,489.96			

金山金矿井口巷道延伸工程 3 号井	3,255,554.91		3,255,554.91		
金山金矿井口巷道延伸工程 4 号井	3,022,466.99		3,022,466.99		
金山金矿井口巷道延伸工程 5 号井	2,743,958.16		2,743,958.16		
警鑫金矿井口改造	520,458.58		520,458.58		
合计	208,523,993.90		208,523,993.90	193,381,557.54	193,381,557.54

(2) 重大在建工程项目变动情况

工程名称	预算数	年初数	本年增加数	本年转入固定资产数	其他减少数	年末数
淀粉二车间	36,173,669.20	36,173,669.20				36,173,669.20
制酸浓缩车间	1,367,450.77	1,367,450.77				1,367,450.77
淀粉三车间	66,249,428.60	66,249,428.60				66,249,428.60
热电车间	14,523,356.99	14,523,356.99				14,523,356.99
淀粉厂包装车间	8,091,345.07	8,091,345.07				8,091,345.07
菌体蛋白车间	2,168,457.54	2,168,457.54				2,168,457.54
淀粉一车间	37,098,628.54	37,098,628.54				37,098,628.54
渣烘干车间纤维	9,104,004.87	9,104,004.87				9,104,004.87
热电车间	18,399,297.51	18,399,297.51				18,399,297.51
淀粉厂办公室	35,368.34	35,368.34				35,368.34
供汽系统房屋建筑物	39,400.00	14,021.75	39,400.00	14,021.75		39,400.00
钻探水井工程	2,428,563.72	130,278.36	2,298,285.36	2,428,563.72		
警鑫金矿新建井口电缆	43,750.00	26,250.00				26,250.00
金山金矿井口巷道延伸工程 1 号井	2,988,407.87		2,988,407.87			2,988,407.87
金山金矿井口巷道延伸工程 2 号井	2,716,489.96		2,716,489.96			2,716,489.96
金山金矿井口巷道延伸工程 3 号井	3,255,554.91		3,255,554.91			3,255,554.91
金山金矿井口巷道延伸工程 4 号井	3,022,466.99		3,022,466.99			3,022,466.99
金山金矿井口巷道延伸工程 5 号井	2,743,958.16		2,743,958.16			2,743,958.16
警鑫金矿井口改造	867,430.97		520,458.58			520,458.58
供水系统	1,386,568.00		1,386,568.00	1,386,568.00		
合计	212,703,598.01	193,381,557.54	18,971,589.83	3,829,153.47		208,523,993.90

(续)

工程名称	利息资本化 累计金额	其中：本年利 息资本化金 额	本年利息资 本化率(%)	工程投入占预 算的比例(%)	工程进度	资金来源
淀粉二车间					100%	其他来源
制酸浓缩车间					100%	其他来源
淀粉三车间					100%	其他来源
热电车间					100%	其他来源
淀粉厂包装车间					100%	其他来源
菌体蛋白车间					100%	其他来源
淀粉一车间					100%	其他来源
渣烘干车间纤维					100%	其他来源
热电车间					100%	其他来源
淀粉厂办公室					100%	其他来源
供汽系统房屋建筑物					100%	其他来源
钻探水井工程						其他来源
警鑫金矿新建井口电 缆					60%	其他来源
金山金矿井口巷道延 伸工程 1 号井					100%	其他来源
金山金矿井口巷道延 伸工程 2 号井					100%	其他来源
金山金矿井口巷道延 伸工程 3 号井					100%	其他来源
金山金矿井口巷道延 伸工程 4 号井					100%	其他来源
金山金矿井口巷道延 伸工程 5 号井					100%	其他来源
警鑫金矿井口改造					60%	其他来源
供水系统						其他来源
合计						

9、无形资产

(1) 无形资产情况

项 目	年初数	本年增加	本年减少	年末数
一、账面原值合计	181,946,313.76			181,946,313.76
土地使用权	4,976,313.76			4,976,313.76
警鑫金矿小西弓矿区采矿权	16,967,100.00			16,967,100.00

项 目	年初数	本年增加	本年减少	年末数
警鑫金矿乌龙泉矿区采矿权	3,458,600.00			3,458,600.00
南金山金矿采矿权	156,544,300.00			156,544,300.00
二、累计摊销合计	103,659,523.13	20,051,852.64		123,711,375.77
土地使用权	232,342.31	99,526.32		331,868.63
警鑫金矿小西弓矿区采矿权	16,967,100.00			16,967,100.00
警鑫金矿乌龙泉矿区采矿权	1,665,251.71	384,288.84		2,049,540.55
南金山金矿采矿权	84,794,829.11	19,568,037.48		104,362,866.59
三、减值准备累计金额合计				
土地使用权				
警鑫金矿小西弓矿区采矿权				
警鑫金矿乌龙泉矿区采矿权				
南金山金矿采矿权				
四、账面价值合计	78,286,790.63			58,234,937.99
土地使用权	4,743,971.45			4,644,445.13
警鑫金矿小西弓矿区采矿权				
警鑫金矿乌龙泉矿区采矿权	1,793,348.29			1,409,059.45
南金山金矿采矿权	71,749,470.89			52,181,433.41

注：① 本年无形资产摊销金额为 20,051,852.64 元。

10、长期待摊费用

项 目	年初数	本年增加	本年摊销	其他减少	年末数	其他减少的原因
活性炭摊销	10,835,553.12	1,344,323.77	2,440,500.66		9,739,376.23	
合 计	10,835,553.12	1,344,323.77	2,440,500.66		9,739,376.23	

11、递延所得税资产/递延所得税负债

(1) 已确认的递延所得税资产和递延所得税负债

① 已确认的递延所得税资产

项 目	年末数		年初数	
	递延所得税资产	可抵扣暂时性差异及可抵扣亏损	递延所得税资产	可抵扣暂时性差异及可抵扣亏损

坏账准备	393,797.75	1,575,190.99	176,865.20	707,460.79
固定资产减值准备	3,844,189.73	15,376,758.92	3,844,189.73	15,376,758.92
计提未支付的职工教育经费等	968,744.19	3,874,976.75	944,766.34	3,779,065.34
合 计	5,206,731.67	20,826,926.66	4,965,821.27	19,863,285.05

(2) 未确认递延所得税资产情况

本公司之母公司由于存在较大金额的未弥补亏损且预计未来无法取得足够的应纳税所得额，故本公司未对母公司确认递延所得税资产。

12、资产减值准备明细

项 目	年初数	本年计提	本年减少		年末数
			转回数	转销数	
一、坏账准备	4,440,555.94	1,497,604.67			5,938,160.61
二、存货跌价准备	1,068,866.73	552,935.59			1,621,802.32
三、可供出售金融资产减值准备					
四、持有至到期投资减值准备					
五、长期股权投资减值准备					
六、投资性房地产减值准备					
七、固定资产减值准备	15,376,758.92				15,376,758.92
八、工程物资减值准备					
九、在建工程减值准备					
十、生产性生物资产减值准备					
其中：成熟生产性生物资产减值准备					
十一、油气资产减值准备					
十二、无形资产减值准备					
十三、商誉减值准备					
十四、其他					
合 计	20,886,181.59	2,050,540.26			22,936,721.85

13、应付账款

(1) 应付账款明细情况

项 目	年末数	年初数
1 年以内	24,110,219.46	9,841,708.79
1 至 2 年	770,107.11	252,039.08
2 至 3 年	56,648.00	402,964.91
3 年以上	385,303.62	482,536.71
合 计	25,322,278.19	10,979,249.49

(2) 报告期应付账款中应付持有公司 5% (含 5%) 以上表决权股份的股东单位或关联方的款项情况

详见附注八、6、关联方应收应付款项。

14、应付职工薪酬

项目	年初数	本年增加	本年减少	年末数
一、工资、奖金、津贴和补贴	8,849,293.71	41,339,180.04	42,117,273.39	8,071,200.36
二、职工福利费		640,010.00	640,010.00	
三、社会保险费	18,389,622.29	6,609,070.43	130,695.80	24,867,996.92
其中:1.医疗保险费				
2.基本养老保险费	17,526,299.36	5,775,431.00		23,301,730.36
3.年金缴费				
4.失业保险费	442,660.40	427,507.40		870,167.80
5.工伤保险费	221,277.70	213,753.70	130,695.80	304,335.60
6.生育保险费	199,384.83	192,378.33		391,763.16
四、住房公积金				
五、工会经费和职工教育经费	2,792,968.97	748,137.95	640,000.00	2,901,106.92
六、非货币性福利				
七、辞退福利				
八、以现金结算的股份支付				
九、其他				
合 计	30,031,884.97	49,336,398.42	43,527,979.19	35,840,304.20

15、应交税费

项 目	年末数	年初数
增值税	-40,679.90	-40,679.90
企业所得税	3,284,675.79	36,967,108.66
城市维护建设税	-80,810.57	-80,810.57
个人所得税	1,544,501.32	2,743,540.32
教育费附加	51,201.57	51,201.57
房产税	6,402,770.24	6,333,543.62
资源税	1,613,126.05	3,109,159.12
土地使用税	235,020.00	235,020.00
车船使用税	92,387.52	278,601.28
印花税	-222,869.12	-91,291.02
契税		82,377.05
合 计	12,879,322.90	49,587,770.13

16、其他应付款

(1) 其他应付款明细情况

项 目	年末数	年初数
1 年以内	5,696,119.12	4,640,476.94
1-2 年	581,032.76	45,548.01
2-3 年	8,504.01	32,965.00
3 年以上	18,465.00	
合 计	6,304,120.89	4,718,989.95

(2) 报告期其他应付款中应付持有公司 5% (含 5%) 以上表决权股份的股东单位或关联方的款项情况

本公司期末无应付持有公司 5% (含 5%) 以上表决权股份的股东单位或关联方的款项。

(3) 对于金额较大的其他应付款的说明

债权人名称	年末数	性质或内容
邓建军	2,300,000.00	借款
合 计	2,300,000.00	

17、股本

项目	年初数	本年增减变动 (+ -)	年末数
----	-----	--------------	-----

	金额	比例	发行 新股	送股	公积金 转股	其他	小 计	金额	比例
一、有限售条件股份									
1.国家持股									
2.国有法人持股									
3.其他内资持股									
其中：境内法人持股									
境内自然人持股									
4.外资持股									
其中：境外法人持股									
境外自然人持股									
有限售条件股份合计									
二、无限售条件股份									
1.人民币普通股									
2.境内上市的外资股									
3.境外上市的外资股									
4.其他									
无限售条件股份合计	665,600,000.00	100.00						665,600,000.00	100.00
三、股份总数	665,600,000.00	100.00						665,600,000.00	100.00

18、资本公积

项 目	年初数	本年增加	本年减少	年末数
股本溢价	211,915,296.19			211,915,296.19
其中：投资者投入的资本	211,915,296.19			211,915,296.19
可转换公司债券行使转换权				
债务转为资本				
同一控制下合并形成的差额				
其他（如：控股股东捐赠及豁免债务形成的资本公积）				
其他综合收益				
其他资本公积	7,524,046.53			7,524,046.53
其中：可转换公司债券拆分的权益部分				

以权益结算的股份支付权益工具公允价值				
政府因公共利益搬迁给予的搬迁补偿款的结余				
原制度资本公积转入				
合 计	219,439,342.72			219,439,342.72

19、专项储备

(1) 专项储备变动情况

项 目	年初数	本年增加	本年减少	年末数
安全生产费		1,965,281.86	1,965,281.86	
维简费	42,500.94	4,322,332.05	4,364,832.99	
合 计	42,500.94	6,287,613.91	6,330,114.85	

(2) 专项储备变动说明

本年安全生产费和维简费增加系本公司之子公司肃北县浙商矿业投资有限责任公司(以下简称“浙商矿业”)根据财企[2012]16号关于印发《企业安全生产费用提取和使用管理办法》的通知规定计提所致,本年减少系巷道加固工程使用所致。

20、盈余公积

项 目	年初数	本年增加	本年减少	年末数
法定盈余公积	52,379,058.35			52,379,058.35
任意盈余公积				
储备基金				
企业发展基金				
合 计	52,379,058.35			52,379,058.35

注:根据公司法、章程的规定,本公司按净利润的10%提取法定盈余公积金。法定盈余公积累计额为本公司注册资本50%以上的,可不再提取。

本公司在提取法定盈余公积金后,可提取任意盈余公积金。经批准,任意盈余公积金可用于弥补以前年度亏损或增加股本。

21、未分配利润

(1) 未分配利润变动情况

项 目	本年数	上年数	提取或分配比例
调整前上年未分配利润	-29,451,801.28	-40,446,780.02	

年初未分配利润调整合计数（调增+，调减-）			
调整后年初未分配利润	-29,451,801.28	-40,446,780.02	
加：本年归属于母公司股东的净利润	4,869,184.67	10,994,978.74	
盈余公积弥补亏损			
其他转入			
减：提取法定盈余公积			
提取任意盈余公积			
应付普通股股利			
转作股本的普通股股利			
年末未分配利润	-24,582,616.61	-29,451,801.28	

(2) 子公司报告期内提取盈余公积的情况

本公司之子公司浙商矿业本年度提取盈余公积 58,631.75 元。其中归属于母公司的金额为 58,631.75 元。

22、营业收入、营业成本

(1) 营业收入、营业成本

项 目	本年发生数	上年发生数
主营业务收入	210,333,105.06	305,575,630.10
其他业务收入		
营业收入合计	210,333,105.06	305,575,630.10
主营业务成本	162,181,125.16	235,167,475.87
其他业务成本		
营业成本合计	162,181,125.16	235,167,475.87

(2) 主营业务（分产品）

产品名称	本年发生数		上年发生数	
	营业收入	营业成本	营业收入	营业成本
黄金	210,333,105.06	162,181,125.16	305,575,630.10	235,167,475.87
小 计	210,333,105.06	162,181,125.16	305,575,630.10	235,167,475.87
减：内部抵销数				
合 计	210,333,105.06	162,181,125.16	305,575,630.10	235,167,475.87

(5) 前五名客户的营业收入情况

期间	前五名客户营业收入合计	占同期营业收入的比例 (%)
2013 年	210,333,105.06	100.00
2012 年	305,575,630.10	100.00

23、销售费用

项 目	本年发生数	上年发生数
贵金属加工费	532,214.13	637,595.00
职工薪资	217,683.12	216,307.20
差旅费	100,575.63	29,249.00
其他	14,740.00	
合 计	865,212.88	883,151.20

24、管理费用

项 目	本年发生数	上年发生数
草原补偿费	12,207,453.88	18,379,587.39
资源补偿费	4,655,607.07	7,509,015.08
无形资产摊销	20,051,852.64	20,051,852.64
通勤车费用	1,116,243.99	1,362,908.04
排污费	1,700,000.00	1,300,000.00
折旧费	483,320.70	2,212,340.41
工资	2,205,942.04	2,483,074.92
税金	2,133,798.86	1,698,239.46
其他	4,053,949.57	11,469,767.52
合 计	48,608,168.75	66,466,785.46

25、财务费用

项 目	本年发生数	上年发生数
利息支出	418,656.96	1,134,619.52
减：利息收入	9,313,226.93	2,075,603.41
减：利息资本化金额		
汇兑损益		
减：汇兑损益资本化金额		
其他	15,519.60	17,030.02

合 计	-8,879,050.37	-923,953.87
-----	---------------	-------------

26、资产减值损失

项 目	本年发生数	上年发生数
坏账损失	1,497,604.67	-10,041,372.20
存货跌价损失	552,935.59	
可供出售金融资产减值损失		
持有至到期投资减值损失		
长期股权投资减值损失		
投资性房地产减值损失		
固定资产减值损失		
工程物资减值损失		
在建工程减值损失		
生产性生物资产减值损失		
油气资产减值损失		
无形资产减值损失		
商誉减值损失		
其他		
合 计	2,050,540.26	-10,041,372.20

27、营业外收入

项 目	本年发生数	上年发生数	计入当期非经常性损益的金额
非流动资产处置利得合计			
其中：固定资产处置利得			
无形资产处置利得			
债务重组利得			
非货币性资产交换利得			
接受捐赠			
其他	89,776.21	510,758.38	89,776.21
合 计	89,776.21	510,758.38	89,776.21

28、营业外支出

项 目	本年发生数	上年发生数	计入当期非经常性损益的金额
非流动资产处置损失合计			
其中：固定资产处置损失			
无形资产处置损失			
债务重组损失			
非货币性资产交换损失			
对外捐赠支出	120,000.00	28,700.00	120,000.00
其他	91,250.26	1,575,748.00	91,250.26
合 计	211,250.26	1,604,448.00	211,250.26

29、所得税费用

项 目	本年发生数	上年发生数
按税法及相关规定计算的当期所得税	757,360.06	2,113,008.20
递延所得税调整	-240,910.40	-178,132.92
合 计	516,449.66	1,934,875.28

30、基本每股收益和稀释每股收益

基本每股收益按照归属于本公司普通股股东的当期净利润，除以发行在外普通股的加权平均数计算。新发行普通股股数，根据发行合同的具体条款，从应收对价之日（一般为股票发行日）起计算确定。

（1）各期基本每股收益和稀释每股收益金额列示

报告期利润	本年发生数		上年发生数	
	基本每股收益	稀释每股收益	基本每股收益	稀释每股收益
归属于公司普通股股东的净利润	0.0073	0.0073	0.0165	0.0165
扣除非经常性损益后归属于公司普通股股东的净利润	0.0075	0.0075	0.0184	0.0184

（2）每股收益的计算过程

于报告期内，本公司不存在具有稀释性的潜在普通股，因此，稀释每股收益等于基本每股收益。

① 计算基本每股收益时，归属于普通股股东的当期净利润为：

项 目	本年发生数	上年发生数
-----	-------	-------

项 目	本年发生数	上年发生数
归属于普通股股东的当期净利润	4,869,184.67	10,994,978.74
其中: 归属于持续经营的净利润	4,869,184.67	10,994,978.74
归属于终止经营的净利润		
扣除非经常性损益后归属于公司普通股股东的净利润	5,013,102.77	12,216,357.96
其中: 归属于持续经营的净利润	5,013,102.77	12,216,357.96
归属于终止经营的净利润		

② 计算基本每股收益时, 分母为发行在外普通股加权平均数, 计算过程如下:

项 目	本年发生数	上年发生数
年初发行在外的普通股股数	665,600,000.00	665,600,000.00
加: 本年发行的普通股加权数		
减: 本年回购的普通股加权数		
年末发行在外的普通股加权数	665,600,000.00	665,600,000.00

31、现金流量表项目注释

(1) 收到其他与经营活动有关的现金

项 目	本年发生数	上年发生数
利息收入	10,296,373.93	2,075,593.41
往来款		547,642.47
其他	89,776.21	510,758.38
合 计	10,386,150.14	3,133,994.26

(2) 支付其他与经营活动有关的现金

项 目	本年发生数	上年发生数
勘查费	63,600.00	97,000.00
办公费	140,333.70	121,192.70
差旅费	358,968.13	362,131.40
电话费	89,533.62	98,452.25
交通费	9,316.50	58,804.87
其他费	3,171,914.31	631,738.09
水电费	10,687.90	
小车费	141,457.97	147,496.89

项 目	本年发生数	上年发生数
业务招待费	675,272.58	942,642.15
办公室租赁费	179,930.00	179,930.00
通勤车费	1,350,000.00	1,362,908.04
审计费	600,000.00	600,000.00
信息披露	340,000.00	412,500.00
罚款支出	91,250.00	1,624,672.08
往来款	4,918,075.64	3,991,552.05
评估费	300,000.00	
伙食费	2,112,343.40	
维修费	702,758.70	
合 计	15,255,442.45	10,631,020.52

(3) 收到其他与筹资活动有关的现金

项 目	本年发生数	上年发生数
借款	17,755,632.00	53,970,000.00
合 计	17,755,632.00	53,970,000.00

(4) 支付其他与筹资活动有关的现金

项 目	本年发生数	上年发生数
借款	8,770,000.00	103,995,611.11
合 计	8,770,000.00	103,995,611.11

32、现金流量表补充资料

(1) 将净利润调节为经营活动现金流量的信息

项 目	本年金额	上年金额
①将净利润调节为经营活动现金流量：		
净利润	4,869,184.67	10,994,978.74
加：资产减值准备	2,050,540.26	-10,041,372.20
固定资产折旧、油气资产折耗、生产性生物资产折旧	38,595,207.77	32,576,323.73
无形资产摊销	20,051,852.64	20,051,852.64
长期待摊费用摊销	2,440,500.66	2,310,138.50
处置固定资产、无形资产和其他长期资产的损失（收益以“-”号填列）		

项 目	本年金额	上年金额
固定资产报废损失（收益以“-”号填列）		
公允价值变动损失（收益以“-”号填列）		
财务费用（收益以“-”号填列）	418,656.96	1,134,619.52
投资损失（收益以“-”号填列）		-
递延所得税资产减少（增加以“-”号填列）	-240,910.40	-178,132.92
递延所得税负债增加（减少以“-”号填列）		-
存货的减少（增加以“-”号填列）	-30,880,083.47	54,965,752.63
经营性应收项目的减少（增加以“-”号填列）	-63,526,986.06	1,539,626.51
经营性应付项目的增加（减少以“-”号填列）	7,465,196.05	20,817,715.59
其他		
经营活动产生的现金流量净额	-18,756,840.92	134,171,502.74
②不涉及现金收支的重大投资和筹资活动：		
债务转为资本		
一年内到期的可转换公司债券		
融资租入固定资产		
③现金及现金等价物净变动情况：		
现金的年末余额	272,665,402.22	274,936,524.24
减：现金的年初余额	274,936,524.24	66,861,941.71
加：现金等价物的年末余额		
减：现金等价物的年初余额		
现金及现金等价物净增加额	-2,271,122.02	208,074,582.53

(2) 现金及现金等价物的构成

项 目	年末数	年初数
①现金	272,665,402.22	274,936,524.24
其中：库存现金	114,925.38	39,260.88
可随时用于支付的银行存款	1,250,476.84	9,497,263.36
可随时用于支付的其他货币资金	271,300,000.00	265,400,000.00
可用于支付的存放中央银行款项		
存放同业款项		
拆放同业款项		

项 目	年末数	年初数
②现金等价物		
其中：三个月内到期的债券投资		
③年末现金及现金等价物余额	272,665,402.22	274,936,524.24

八、关联方及关联交易

1、本公司的母公司情况

母公司名称	关联关系	企业类型	注册地	法人代表	业务性质
武威荣华工贸有 限公司	控股股东	有限公司	甘肃省武威市 凉州区新关街	张严德	玉米淀粉及副产 品加工、面粉及饲 料加工、化工产品 生产与销售

(续)

母公司名称	注册资本	母公司对本企业 的持股比例 (%)	母公司对本企业 的表决权比例 (%)	本企业最终 控制方	组织机构代码
武威荣华工贸 有限公司	61,735.00 万元	16.37	16.37	张严德	22542368-8

2、本公司的子公司

详见附注六、1、子公司情况。

3、本公司的合营和联营企业情况

期末本公司无合营和联营企业。

4、本公司的其他关联方情况

其他关联方名称	与本公司关系	组织机构代码
武威塑料包装有限公司	本公司股东	22542636-0
甘肃荣华运输有限公司	本公司控股股东之子公司	
甘肃荣华物资运输公司	本公司控股股东之子公司	
甘肃荣华味精有限公司	本公司控股股东之子公司	72025691-X
武威市融达饲料有限责任公司	关联自然人控制的公司	72026170-0
武威远通贸易有限公司	本公司股东	73963038-5
武威荣华重离子医院股份有限公司	本公司控股股东之子公司	05758426-2
武威荣华新型农业股份有限公司	本公司控股股东之子公司	06062690-2

民勤县荣达矿业有限公司	本公司控股股东之子公司	57162398-1
-------------	-------------	------------

5、关联方交易情况

(1) 关键管理人员报酬

年度报酬区间	本年数	上年数
总额	[116 万元]	[116 万元]
其中：（各金额区间人数）		
[20 万元以上]		
[15~20 万元]	1	1
[10~15 万元]	5	5
[10 万元以下]	6	6

6、关联方应收应付款项

(1) 关联方应收、预付款项

项目名称	年末数		年初数	
	账面余额	坏账准备	账面余额	坏账准备
其他应收款：				
武威荣华工贸有限公司	14,519,206.04	4,355,761.81	37,219,206.04	3,721,920.60
合 计	14,519,206.04	4,355,761.81	37,219,206.04	3,721,920.60

(2) 关联方应付、预收款项

项目名称	年末数	年初数
应付账款：		
武威荣达饲料有限责任公司	2,964.91	402,964.91
合 计	2,964.91	402,964.91

九、或有事项

截至 2013 年 12 月 31 日，本公司不存在应披露的未决诉讼、对外担保等或有事项。

十、承诺事项

截至 2013 年 12 月 31 日，本公司不存在应披露的承诺事项。

十一、资产负债表日后事项

截止审计报告出具日，本公司不存在应披露的资产负债表日后事项。

十二、其他重要事项说明

本公司于 2013 年 12 月 21 日在甘肃省武威市与本公司控股股东荣华工贸公司签订《资产

转让协议》，拟将在建工程淀粉生产线相关资产及菌体蛋白车间全部资产转让给荣华工贸公司，资产账面价值为 193,211,007.43 元。上述资产已经北京北方亚事评估有限责任公司评估，并于 2013 年 12 月 2 日出具了北方亚事评报字(2013)第 214 号资产评估报告，评估价值为 197,976,055.60 元，双方同意以评估结果作为最终交易价格，荣华工贸公司在协议生效后一年以内以现金方式付清全部资产转让价款。本次交易已于 2014 年 1 月 9 日经本公司 2014 年第一次临时股东大会表决通过。

十三、母公司财务报表主要项目注释

1、其他应收款

(1) 其他应收款按种类列示

种 类	年末数			
	账面余额		坏账准备	
	金额	比例 (%)	金额	比例 (%)
单项金额重大并单项计提坏账准备的其他应收款				
按组合计提坏账准备的其他应收款				
账龄组合	154,579,040.36	100.00	62,867,453.03	40.67
组合小计	154,579,040.36	100.00	62,867,453.03	40.67
单项金额虽不重大但单项计提坏账准备的其他应收款				
合 计	154,579,040.36	100.00	62,867,453.03	40.67

(续)

种 类	年初数			
	账面余额		坏账准备	
	金额	比例 (%)	金额	比例 (%)
单项金额重大并单项计提坏账准备的其他应收款				
按组合计提坏账准备的其他应收款				
账龄组合	154,366,015.37	100.00	38,821,265.20	25.15
组合小计	154,366,015.37	100.00	38,821,265.20	25.15
单项金额虽不重大但单项计提坏账准备的其他应收款				

合 计	154,366,015.37	100.00	38,821,265.20	25.15
-----	----------------	--------	---------------	-------

(2) 其他应收款按账龄列示

项 目	年末数		年初数	
	金额	比例 (%)	金额	比例 (%)
1 年以内	26,162,973.50	16.93	186,242.51	0.12
1 至 2 年	16,294.00	0.01	37,219,206.04	24.11
2 至 3 年	14,519,206.04	9.39	116,960,566.82	75.77
3 至 4 年	113,880,566.82	73.67		
4 至 5 年				
5 年以上				
合 计	154,579,040.36	100.00	154,366,015.37	100.00

(3) 坏账准备的计提情况

① 按组合计提坏账准备的其他应收款

A、组合中，按账龄分析法计提坏账准备的其他应收款：

账 龄	年末数			年初数		
	账面余额		坏账准备	账面余额		坏账准备
	金额	比例 (%)		金额	比例 (%)	
1 年以内	26,162,973.50	16.93	1,569,778.41	186,242.51	0.12	11,174.55
1 至 2 年	16,294.00	0.01	1,629.40	37,219,206.04	24.11	3,721,920.60
2 至 3 年	14,519,206.04	9.39	4,355,761.81	116,960,566.82	75.77	35,088,170.05
3 至 4 年	113,880,566.82	73.67	5,694,028.41			
4 至 5 年						
5 年以上						
合 计	154,579,040.36	100.00	62,867,453.03	154,366,015.37	100.00	38,821,265.20

(4) 本报告期其他应收款中持有公司 5% (含 5%) 以上表决权股份的股东单位情况

单位名称	年末数		年初数	
	金额	计提坏账金额	金额	计提坏账金额
武威荣华工贸有限公司	14,519,206.04	4,355,761.81	37,219,206.04	3,721,920.60
合 计	14,519,206.04	4,355,761.81	37,219,206.04	3,721,920.60

(5) 其他应收款金额前五名单位情况

序号	与本公司关系	金额	年限	占其他应收款总额的比例 (%)
1	控股子公司	139,950,566.82	1 年以内、 3-4 年	90.53
2	控股母公司	14,519,206.04	2-3 年	9.39
3	公司职员	79,641.00	1 年以内	0.05
4	公司职员	20,000.00	1 年以内、 1-2 年	0.01
5	公司职员	6,000.00	1 年以内	0.01
合 计		154,575,413.86		99.99

(6) 应收关联方账款情况

单位名称	与本公司关系	金额	占其他应收款总额比
肃北县浙商矿业投资有限公司	子公司	139,950,566.82	90.53
武威荣华工贸有限公司	母公司	14,519,206.04	9.39
合 计		154,469,772.86	99.92

2、长期股权投资

(1) 长期股权投资分类

项 目	年初数	本年增加	本年减少	年末数
对子公司投资	211,229,322.20			211,229,322.20
对合营企业投资				
对联营企业投资				
其他股权投资				
减：长期股权投资减值准备				
合 计	211,229,322.20			211,229,322.20

(2) 长期股权投资明细情况

被投资单位	核算方法	投资成本	年初数	增减变动	年末数
肃北县浙商矿业投资 有限责任公司	成本法	211,229,322.20	211,229,322.20		211,229,322.20

被投资单位	核算方法	投资成本	年初数	增减变动	年末数
合计		211,229,322.20	211,229,322.20		211,229,322.20

(续)

被投资单位	在被投资单位持股比例 (%)	在被投资单位享有表决权比例 (%)	在被投资单位持股比例与表决权比例不一致的说明	减值准备	本年计提减值准备	本年现金红利
肃北县浙商矿业投资有限责任公司	100.00	100.00				
合计	100.00	100.00				

3、现金流量表补充资料

项 目	本年数	上年数
(1) 将净利润调节为经营活动现金流量:		
净利润	-19,133,446.21	-3,420,090.46
加: 资产减值准备	24,599,123.42	395,771.93
固定资产折旧、油气资产折耗、生产性生物资产折旧	236,817.18	305,949.09
无形资产摊销		
长期待摊费用摊销		
处置固定资产、无形资产和其他长期资产的损失(收益以“-”号填列)		
固定资产报废损失(收益以“-”号填列)		
公允价值变动损失(收益以“-”号填列)		
财务费用(收益以“-”号填列)	418,656.96	1,134,619.52
投资损失(收益以“-”号填列)		
递延所得税资产减少(增加以“-”号填列)		
递延所得税负债增加(减少以“-”号填列)		
存货的减少(增加以“-”号填列)	552,935.59	
经营性应收项目的减少(增加以“-”号填列)	940,367.01	-43,691.86
经营性应付项目的增加(减少以“-”号填列)	-1,027,781.30	278,556.47
其他		
经营活动产生的现金流量净额	6,586,672.65	-1,348,885.31
(2) 不涉及现金收支的重大投资和筹资活动:		

项 目	本年数	上年数
债务转为资本		
一年内到期的可转换公司债券		
融资租入固定资产		
(3) 现金及现金等价物净变动情况:		
现金的年末余额	271,610,857.31	265,732,841.62
减: 现金的年初余额	265,732,841.62	223,714.56
加: 现金等价物的年末余额		
减: 现金等价物的年初余额		
现金及现金等价物净增加额	5,878,015.69	265,509,127.06

十四、补充资料

1、非经常性损益明细表

项 目	本年数	上年数
非流动性资产处置损益		
越权审批，或无正式批准文件，或偶发的税收返还、减免		
计入当期损益的政府补助，但与企业正常经营业务密切相关，符合国家政策规定，按照一定标准定额或定量持续享受的政府补助除外		
计入当期损益的对非金融企业收取的资金占用费		
企业取得子公司、联营企业及合营企业的投资成本小于取得投资时应享有被投资单位可辨认净资产公允价值产生的收益		
非货币性资产交换损益		
委托他人投资或管理资产的损益		
因不可抗力因素，如遭受自然灾害而计提的各项资产减值准备		
债务重组损益		
企业重组费用，如安置职工的支出、整合费用等		
交易价格显失公允的交易产生的超过公允价值部分的损益		
同一控制下企业合并产生的子公司年初至合并日的当期净损益		
与公司正常经营业务无关的或有事项产生的损益		

项 目	本年数	上年数
除同公司正常经营业务相关的有效套期保值业务外，持有交易性金融资产、交易性金融负债产生的公允价值变动损益，以及处置交易性金融资产、交易性金融负债和可供出售金融资产取得的投资收益		
单独进行减值测试的应收款项减值准备转回		
对外委托贷款取得的损益		
采用公允价值模式进行后续计量的投资性房地产公允价值变动产生的损益		
根据税收、会计等法律、法规的要求对当期损益进行一次性调整对当期损益的影响		
受托经营取得的托管费收入		
除上述各项之外的其他营业外收入和支出	-121,474.05	-1,093,689.62
其他符合非经常性损益定义的损益项目		
小 计	-121,474.05	-1,093,689.62
所得税影响额	22,444.05	127,689.60
少数股东权益影响额（税后）		
合 计	-143,918.10	-1,221,379.22

注：非经常性损益项目中的数字“+”表示收益及收入，“-”表示损失或支出。

本公司对非经常性损益项目的确认依照《公开发行证券的公司信息披露解释性公告第1号——非经常性损益》（证监会公告[2008]43号）的规定执行。

2、净资产收益率及每股收益

报告期利润	加权平均净资产收益率	每股收益（元/股）	
		基本每股收益	稀释每股收益
归属于公司普通股股东的净利润	0.53%	0.0073	0.0073
扣除非经常损益后归属于普通股股东的净利润	0.55%	0.0075	0.0075

（2）基本每股收益和稀释每股收益的计算见附注七、30。

3、本公司合并财务报表主要项目的异常情况及原因的说明

资产负债表项目：

1、预付账款 2013 年 12 月 31 日年末数为 34,275,375.75 元，比年初数增加 298.12%，其主要原因是：报告期期末公司对于客户的预付款增加所致。

2、 应收利息 2013 年 12 月 31 日年末数为 1,014,728.00 元，比年初数减少 49.21%，其主要原因是：报告期期末应收的定期存款利息减少所致。

3、 其他应收款 2013 年 12 月 31 日年末数为 15,991,981.92 元，比年初数减少 59.61%，其主要原因是：公司对于母公司荣华工贸的其他应收款本期收到 22,400,000.00 元所致。

4、 存货 2013 年 12 月 31 日年末数为 51,611,042.89 元，比年初数增加 148.96%，其主要原因是：报告期期末公司的存货黄金的金额较大所致。

5、 应付账款 2013 年 12 月 31 日年末数为 25,322,278.19 元，比年初数增加 130.64%，其主要原因是：报告期期末公司对于客户的欠款增加所致。

6、 应交税费 2013 年 12 月 31 日年末数为 12,879,322.90 元，比年初数减少 74.03%，其主要原因是：当年计提的企业所得税减少所致。

7、 其他应付款 2013 年 12 月 31 日年末数为 6,304,120.89 元，比年初数增加 33.59%，其主要原因是：报告期期末公司对于个人的借款增加所致。

利润表项目：

1、 营业收入 2013 年度发生数为 210,333,105.06 元，比上年数减少 31.17%，其主要原因是：本期的黄金价格和销售量下降所致。

2、 营业成本 2013 年度发生数为 162,273,265.16 元，比上年数减少 31.00%，其主要原因是：本期的黄金价格和销售量下降所致。

3、 管理费用 2013 年度发生数为 48,608,168.75 元，比上年数减少 26.87%，其主要原因是：按照收入比例计提各项税费下降所致。

4、 财务费用 2013 年度发生数为-8,879,050.37 元，比上年数减少 860.98%，其主要原因是：本期利息收入大幅度增加所致。

5、 资产减值损失 2013 年度发生数为 2,050,540.26 元，比上年数增加 120.42%，其主要原因是：本期收回已计提坏账准备的往来款项较上期减少。

。

甘肃荣华实业（集团）股份有限公司

二〇一四年二月二十三日