

**航天时代电子技术股份有限公司**

**600879**

**2013 年年度报告**

## 重要提示

一、公司董事会、监事会及董事、监事、高级管理人员保证年度报告内容的真实、准确、完整，不存在虚假记载、误导性陈述或重大遗漏，并承担个别和连带的法律责任。

### 二、未出席董事情况

未出席董事职务	未出席董事姓名	未出席董事的原因说明	被委托人姓名
独立董事	唐金龙	工作原因	徐东华

三、北京中证天通会计师事务所（特殊普通合伙）为本公司出具了标准无保留意见的审计报告。

四、公司负责人刘眉玄、主管会计工作负责人盖洪斌及会计机构负责人（会计主管人员）陈国华声明：保证年度报告中财务报告的真实、准确、完整。

### 五、经董事会审议的报告期利润分配预案或公积金转增股本预案：

经中证天通审计，2013 年度公司实现净利润为 14,885,304.95 元（母公司），提取 10% 法定盈余公积金 1,488,530.50 元，加上年初未分配利润 509,502,755.63 元，扣除本年分配 2012 年度股利 81,104,078.40 元后，公司期末可供股东分配的利润为 441,795,451.68 元。考虑到公司扩大再生产等经营活动对现金流的需求，公司拟定 2013 年度不进行利润分配，未分红的资金用于年度生产经营流动资金。（本预案尚需提交公司股东大会审议）。

经中证天通审计，截止至 2013 年 12 月 31 日，公司资本公积金余额为 1,909,528,531.79 元（母公司），根据公司现有情况，拟定公司 2013 年度不实施资本公积金转增股本预案。（本预案尚需提交公司股东大会审议）。

### 六、前瞻性陈述的风险声明

本报告中所涉及的未来计划、发展战略等前瞻性描述不构成公司对投资者的实质承诺，敬请投资者注意投资风险。

七、公司不存在被控股股东及其关联方非经营性占用资金情况。

八、公司不存在违反规定决策程序对外提供担保的情况。

## 目录

第一节	释义及重大风险提示.....	4
第二节	公司简介.....	5
第三节	会计数据和财务指标摘要.....	7
第四节	董事会报告.....	9
第五节	重要事项.....	23
第六节	股份变动及股东情况.....	27
第七节	董事、监事、高级管理人员和员工情况.....	32
第八节	公司治理.....	40
第九节	内部控制.....	42
第十节	财务会计报告.....	44
第十一节	备查文件目录.....	129

# 第一节 释义及重大风险提示

## 一、 释义

在本报告书中，除非文义另有所指，下列词语具有如下含义：

常用词语释义		
航天电子、公司、本公司	指	航天时代电子技术股份有限公司
航天长征	指	航天长征火箭技术有限公司，为本公司子公司
桂林航天	指	桂林航天电子有限公司，为本公司子公司
上海航天	指	上海航天电子有限公司，为本公司子公司
杭州航天	指	杭州航天电子技术有限公司，为本公司子公司
重庆航天	指	重庆航天火箭电子技术有限公司，为本公司子公司
郑州航天	指	郑州航天电子技术有限公司，为本公司子公司
航天激光	指	北京航天时代激光导航技术有限责任公司，为本公司子公司
普利门	指	北京市普利门电子科技有限公司，为本公司子公司
航天光华	指	北京航天光华电子技术有限公司，为本公司子公司
时代民芯	指	北京时代民芯科技有限公司，为本公司子公司
南京猎鹰	指	南京航天猎鹰飞行器技术有限公司，为本公司子公司
金泰星测	指	北京航天金泰星测技术有限公司，为本公司孙公司
天合导航	指	天合导航通信技术有限公司，为本公司孙公司
北京微机电	指	北京微机电技术研究所，为本公司所属的非法人单位
航天时代	指	中国航天时代电子公司，为本公司控股股东
湖北聚源	指	湖北聚源科技投资有限公司，为本公司持股 5% 以上股东、控股股东下属企业
长天电工	指	长天电工技术有限公司，为控股股东的子公司
河南通达	指	河南通达航天电器厂，为控股股东的下属企业
时代远望	指	中国时代远望科技有限公司，为控股股东的子公司
中兴通讯	指	中兴通讯股份有限公司，控股股东的参股公司
航天电工	指	航天电工技术有限公司，为控股股东的孙公司
航天科技集团	指	中国航天科技集团公司，为本公司实际控制人
航天九院	指	中国航天电子技术研究院，为实际控制人所属的法人单位
航天财务	指	航天科技财务有限责任公司，为实际控制人下属企业
中国证监会	指	中国证券监督管理委员会
中证天通、会计师	指	北京中证天通会计师事务所（特殊普通合伙）
元、万元	指	人民币元、人民币万元
报告期	指	2013 年度

## 二、 重大风险提示：

公司存在的风险因素主要有宏观经济风险、市场风险、财务风险和运营风险，有关风险因素内容与对策措施已在本报告中第四节“董事会报告”中关于“董事会关于公司未来发展的讨论与分析”部分予以了详细描述，敬请查阅相关内容。

## 第二节 公司简介

### 一、 公司信息

公司的中文名称	航天时代电子技术股份有限公司
公司的中文名称简称	航天电子
公司的外文名称	China Aerospace Times Electronics CO., LTD.
公司的法定代表人	刘眉玄

### 二、 联系人和联系方式

	董事会秘书	证券事务代表
姓名	吕凡	孙肇谦
联系地址	武汉经济技术开发区高科技园	武汉经济技术开发区高科技园
电话	(027)84792199(010)88106362	(027)84792199(010)88106362
传真	(027) 84792102	(027) 84792102
电子信箱	lufan@catec-ltd.cn	sunzhaoqian@catec-ltd.cn

### 三、 基本情况简介

公司注册地址	武汉经济技术开发区高科技园
公司注册地址的邮政编码	430056
公司办公地址	武汉经济技术开发区高科技园
公司办公地址的邮政编码	430056
公司网址	http://www.catec-ltd.cn
电子信箱	catec@catec-ltd.cn

### 四、 信息披露及备置地点

公司选定的信息披露报纸名称	《中国证券报》、《上海证券报》、《证券时报》
登载年度报告的中国证监会指定网站的网址	www.sse.com.cn
公司年度报告备置地点	武汉经济技术开发区高科技园公司证券部

### 五、 公司股票简况

公司股票简况				
股票种类	股票上市交易所	股票简称	股票代码	变更前股票简称
A 股	上海证券交易所	航天电子	600879	火箭股份

### 六、 公司报告期内注册变更情况

#### (一) 基本情况

公司报告期内注册情况未变更。

#### (二) 公司首次注册情况的相关查询索引

公司首次注册情况详见 2011 年年度报告公司基本情况内容。

#### (三) 公司上市以来，主营业务的变化情况

- 1、1999 年以前公司主营业务为主营电线电缆、铝杆加工、电缆设备制造、进出口贸易等。
- 2、1999 年公司主营业务变更为：民用航天与运载火箭技术及配套装备，新材料，计算机技术及软硬件，电子测量与自动控制设备、记录设备、仪器仪表、卫星应用技术和设备的技术开发、生产制造（包括卫星通讯设备、遥测设备、GPS 定位系统的研制生产销售）、技术服务、技术转让、技术咨询；电线电缆生产、销售业务。
- 3、2001 年公司主营业务变更为：民用航天与运载火箭及配套装备、计算机技术及软硬件、电子测量与自动控制、新材料、通信产品、记录设备、仪器仪表、卫星导航与卫星应用技术及产品、卫星电视接收和有线电视产品及上述产品的技术开发、生产销售、技术转让、咨询和服务；本企业和所属企业产品出口业务；本企业和本企业成员企业生产科研所需的原材料、机械设 备、仪器仪表、零配件及相关技术的进口业务；经营本企业的进料加工和“三来一补”业务；承揽电子系统和产品的电磁兼容、环境试验。

(四) 公司上市以来,历次控股股东的变更情况

- (1) 1995 年 11 月 15 日，公司流通股在上海证券交易所上市交易时，控股股东为武汉国有资产经营公司，持有公司 43.18%的股份。
- (2) 1997 年 6 月 6 日，武汉国有资产经营公司向海南华银国际信托投资公司协议有偿转让其持有的公司国家股 2,229 万股，占公司总股本的 29%。转让后，海南华银国际信托投资公司成为公司第一大股东。
- (3) 1998 年 5 月 15 日，海南华银国际信托投资公司向湖北万绿原实业股份有限公司协议有偿转让其持有的公司国有法人股 2,451.9 万股，占公司总股本的 29%。转让后，湖北万绿原实业股份有限公司成为公司第一大股东，海南华银国际信托投资公司不再持有公司股份。
- (4) 1999 年 9 月 15 日，湖北万绿原实业股份有限公司向中国运载火箭技术研究院协议有偿转让其持有的公司法人股 2,585.64 万股，占公司总股本的 26.615%。转让后，中国运载火箭技术研究院成为公司第一大股东，湖北万绿原实业股份有限公司不再持有公司股份。
- (5) 2004 年 2 月 14 日，公司控股股东中国运载火箭技术研究院将其持有的 24.02% 公司股权，以国有股份行政划转方式转让给中国航天时代电子公司。本次划转完成后，中国航天时代电子公司成为公司第一大股东，中国运载火箭技术研究院不再持有公司股份。

七、 其他有关资料

公司聘请的会计师事务所名称（境内）	名称	北京中证天通会计师事务所（特殊普通合伙）
	办公地址	北京市海淀区西直门北大街甲 43 号金运大厦 B 座 13 层
	签字会计师姓名	李朝辉 肖纓
报告期内履行持续督导职责的保荐机构	名称	国泰君安证券股份有限公司
	办公地址	上海市银城中路 168 号
	签字的保荐代表人姓名	张斌、唐伟
	持续督导的期间	2013 年 6 月 4 日至 2014 年 12 月 31 日

## 第三节 会计数据和财务指标摘要

### 一、 报告期末公司近三年主要会计数据和财务指标

#### (一) 主要会计数据

单位：元 币种：人民币

主要会计数据	2013 年	2012 年	本期比上年同 期增减(%)	2011 年
营业收入	4,106,484,752.23	3,714,022,858.03	10.57	3,508,897,565.37
归属于上市公司股东的净利润	230,295,331.27	205,308,987.24	12.17	168,431,170.02
归属于上市公司股东的扣除非经常性损益的净利润	214,863,965.32	160,536,725.55	33.84	118,924,580.21
经营活动产生的现金流量净额	10,042,491.34	-44,079,426.92	122.78	220,751,783.01
	2013 年末	2012 年末	本期末比上年 同期末增减 (%)	2011 年末
归属于上市公司股东的净资产	4,955,249,024.42	3,454,682,446.30	43.44	3,269,084,604.08
总资产	8,584,721,542.67	7,665,544,819.62	11.99	6,795,073,498.51

#### (二) 主要财务数据

主要财务指标	2013 年	2012 年	本期比上年同 期增减(%)	2011 年
基本每股收益（元 / 股）	0.249	0.253	-1.58	0.208
稀释每股收益（元 / 股）	0.249	0.253	-1.58	0.208
扣除非经常性损益后的基本每股收益（元 / 股）	0.232	0.198	17.172	0.147
加权平均净资产收益率（%）	5.505	6.089	减少 0.584 个百分 点	5.305
扣除非经常性损益后的加权平均净资产收益率（%）	5.136	4.761	增加 0.375 个百分 点	3.746

### 二、 非经常性损益项目和金额

单位：元 币种：人民币

非经常性损益项目	2013 年金额	2012 年金额	2011 年金额
非流动资产处置损益	-2,282,637.10	12,985,659.98	39,915,393.41
计入当期损益的政府补助，但与公司正常经营业务密切相关，符合国家政策规定、按照一定标准定额或定量持续享	17,308,186.10	33,147,495.36	11,749,398.74

受的政府补助除外			
债务重组损益	969,713.61		806.0
除上述各项之外的其他 营业外收入和支出	2,451,833.83	4,462,996.64	-386,130.86
少数股东权益影响额	-437,085.25	-503,954.65	-506,808.19
所得税影响额	-2,578,645.24	-5,319,935.64	-1,266,069.29
合计	15,431,365.95	44,772,261.69	49,506,589.81



## 第四节 董事会报告

### 一、 董事会关于公司报告期内经营情况的讨论与分析

#### 1、概述

2013 年，在我国大力发展战略新兴产业、推进产业结构调整、实现经济增长方式转变的总体经济形势下，公司紧密围绕“八强八优”的年度工作目标，凝神聚力、落实责任、真抓实干，不断深化管理，完善内部控制，提升公司发展质量；加大技术创新和新产品开发力度，实现核心制造基础和研发创新平台能力体系的全面建设；圆满完成了以神舟十号载人交会对接、嫦娥三号落月巡视为代表的各项航天任务，为全面实现“十二五”规划目标奠定了坚实基础。

报告期内，公司科研生产工作稳步推进，承受住了高强度任务的巨大压力，全年交付整机产品 3 万余台/套，交付机电组件百万余只。公司在巩固航天产品存量市场的同时，全力开发航天内外增量市场，并取得新突破。在航天市场方面，实现了原有配套市场的稳定增长。在航天外市场方面，公司测控通信、惯性导航专业在航空、船舶等领域取得多个重点型号的研制生产任务；无人机与相关专业用户签订多项试验合同，获得超近程通用型号的研制资格；小型长航时无人机系统在警用和海洋领域实现了市场应用；小型集成化飞行控制系统已完成与多个客户的商务洽谈并获得部分合同意向。

报告期内，公司着力推动技术创新，广泛开展了多领域、多层次科技合作平台建设，有效提升技术创新实力。通过研用合作加速成果应用转化，通过产学研合作强化前沿基础研究，从而推动了专业技术的跨越式发展，取得了一批重要的关键技术创新成果，技术实力和核心竞争力又迈上一个新的台阶。

报告期内，公司继续推动航天技术成果转化，项目孵化初见成效。“星载接收机高技术产业化项目”完成航天科技集团公司验收；大气激光探测雷达通过了国家级测量机构的第三方测试，其市场应用推广取得较大进展；集成电路系列产品产品线进一步完善，多项产品已在相关行业中广泛使用。

2013 年，公司不断完善治理结构，提升内控管理水平。通过修订《公司内部控制评价办法》，完善了风险管理评价和风险应对机制，明确了对于子公司内部控制评价的管理，实现全面风险管理与内部控制的融合与衔接。

2013 年，公司充分借助多渠道资源优势，进行多元融资。成功发行 2013 年第一期 6 亿元短期融资券，发行利率低于商业银行贷款利率，有效降低了公司财务费用。顺利完成 2013 年配股工作，实现募集资金总额 13.73 亿元，为推进公司相关产业化项目的实施提供了资金保证。

在公司经营层和全体员工的努力下，公司全年共实现营业收入 41.06 亿元，较上年增长了 10.57%，实现利润总额 2.83 亿元，较上年增长了 9.72%，净利润 2.41 亿元，较上年增长了 15.29%。

近几年来，在公司董事会的坚强领导下，公司管理层扎实努力工作，使得公司营业收入、利润总额、净利润等各项指标均实现了持续、稳定增长，但也存在诸多影响公司业绩增长的不确定因素，有关风险因素详见本节“董事会关于公司未来发展的讨论与分析”部分。

#### 2、财务数据变动情况说明

(1) 归属于上市公司股东的扣除非经常性损益的净利润本年度发生额为 21,486.40 万元，较上年同比增长了 33.84%，主要原因是销售规模扩大带来盈利增长，以及贷款利息支出减少。

(2) 归属于上市公司股东的净资产期末余额为 495,524.90 万元，较期初增长了 43.44%，主要原因是本年度配股募集资金 137,326.25 万元，导致净资产增加。

(3) 合并资产负债表应收票据期末余额为 16,678.36 万元，较期初增长了 57.34%，主要原因是客户使用承兑汇票方式支付的元器件采购款较上年增加。

(4) 合并资产负债表在建工程期末余额为 77,999.60 万元，较期初增长了 43.03%，主要原

因是永丰基地二期本年度增加 31,718.70 万元。

(5) 合并资产负债表开发支出期末余额为 1,779.24 万元，较期初减少了 80.51%，主要系小型集成化飞行控制系统项目开发支出 7,555.03 万元，根据项目进度在 2013 年度转入无形资产。

(6) 合并资产负债表短期借款期末余额为 17,850 万元，较期初减少了 89.08%，主要原因是本年度使用部分闲置募集资金暂时补充流动资金，归还银行借款；使用发行短期融资券所筹集资金 60,000 万元归还银行借款。

(7) 合并资产负债表期末应付票据余额为 21,329.23 万元，较期初增长了 20,306.73 万元，主要原因是本年度部分子公司为降低资金使用成本，使用承兑汇票支付了部分物资、外协款。

(8) 合并资产负债表期末应付利息余额为 2,047.50 万元，系母公司计提的短期融资券利息。

(9) 合并资产负债表其他流动负债期末余额为 60,351.09 元，较期初增长了 60,201.54 万元，主要原因是母公司本年度发行短期融资券筹集资金 60,000 万元，子公司上海航天电子技术有限公司星载接收机高技术产业化项目竣工验收，收到的国家拨款转入递延收益，其中一年内需结转收益 201.54 万元。

(10) 合并资产负债表其他非流动负债期末余额为 1,582.67 万元，较期初增长了 115.24%，主要原因是子公司上海航天电子技术有限公司星载接收机高技术产业化项目竣工验收，收到的国家拨款转入递延收益，期末余额为 1,198.46 万元。

(11) 合并资产负债表股本期末余额为 103,953.70 万元，较期初增长了 28.17%，合并资产负债表资本公积期末余额为 190,388.41 万元，较期初增长了 142.87%，原因是本报告期公司配股募集资金 137,326.25 万元，扣除发行费用后，增加股本 22,849.63 万元，增加资本公积 111,998.41 万元。

(12) 合并利润表财务费用本年度发生额为 7,373.93 万元，同比减少了 28.21%，主要原因是本年度使用部分闲置募集资金暂时补充流动资金，归还银行贷款，减少了利息支出。此外，本年度发行短期融资券 6 亿元，因资金成本较低，降低了贷款利息支出。

(13) 合并利润表资产减值损失本年度发生额为 905.76 万元，较 2012 年增长了 108.62%，主要原因是本年度计提的坏账准备同比增加。

(14) 合并利润表投资收益本年度发生额为 122.60 万元，同比减少了 92.13%，主要原因是 2012 年投资收益中包含转让长天电工技术有限公司股权确认的投资收益 1,296.76 万元。

(15) 合并利润表本年度营业外收入发生额为 2,207.93 万元，同比减少了 44.20%，主要原因是政府补助收入同比减少了 1,583.93 万元。

(16) 合并利润表营业外支出本年度发生额为 432.59 万元，同比增长了 122.98%，主要原因是子公司处置仪器设备、车辆产生的处置损失增加。

(17) 合并利润表少数股东损益本年度发生额为 1,109.61 万元，同比增长了 172.73%，主要原因是本年度子公司北京航天时代激光导航技术公司少数股东损益较 2012 年有较大幅度增长。

(18) 合并现金流量表收回投资收到的现金本年度发生额为 20 万元，较上年减少 16,045.70 万元，主要原因是 2012 年转让持有的长天电工技术有限公司股权，收到转让款 16,065.70 万元。

(19) 合并现金流量表取得投资收益收到的现金本年度发生额为 50.04 万元，同比减少了 75.93%，主要原因是 2012 年收到湖北航天电缆公司分红款 166.17 万元。

(20) 合并现金流量表处置子公司及其他营业单位收到的现金净额 本年度发生额为 785.40 万元，系转让西安航天民芯科技有限公司股权收到的现金净额。

(21) 合并现金流量表购建固定资产、无形资产和其他长期资产支付的现金本年度发生额为 44,355.35 万元，同比增长了 31.41%，主要原因是永丰基地二期本年度支出较 2012 年度大幅增加。

(22) 合并现金流量表吸收投资收到的现金本年度发生额为 135,286.35 万元，较上年增长 125,412.35 万元，主要原因是本年度收到配股募集资金 135,266.35 万元。

(23) 合并现金流量表发行债券收到的现金本年度发生额为 60,000.00 万元，系母公司发行短期融资券收到的资金，2012 年发生额为零。

(24) 合并现金流量表支付其他与筹资活动有关的现金本年度发生额为 544.18 万元，较上

年增加了 498.25 万元，系配股募集资金和发行短期融资券支付的发行费用。

(25) 母公司资产负债表应收账款期末余额为 1,803.18 万元，较期初下降了 85.90%，主要原因是 2013 年 1 月，公司收到空间动基座项目 2012 年度销售款 10,435.16 万元。

(26) 母公司资产负债表应收股利期末余额为 28,063.63 万元，较期初减少了 42,260.23 万元，主要原因是本年度子公司分红增加应收股利 13,688.53 万元，本年度收到子公司支付的以前年度分红款减少应收股利 55,948.76 万元。

(27) 母公司资产负债表其他应收款期末余额为 154,650.31 万元，较期初增长了 116.72%，原因是母公司应收子公司的往来款增加。

(28) 母公司资产负债表存货期末余额为 28,564.47 万元，较期初增长了 36.63%，主要原因是空间动基座项目投入增加。

(29) 母公司资产负债表在建工程期末余额为 41,892.78 万元，较期初增长了 134.37%，主要原因是永丰基地二期本年度增加 31,718.70 万元。

(30) 母公司资产负债表无形资产期末余额为 23,499.00 万元，较期初增长了 42.25%，开发支出期初余额为 7,462.93 万元，期末余额为零，原因是小型集成化飞行控制系统项目开发支出 7,555.03 万元，根据项目进度在 2013 年度转入无形资产。

(31) 母公司资产负债表短期借款期末余额为零，期初余额为 134,200.00 万元，短期借款减少的主要原因是本年度使用部分闲置募集资金暂时补充流动资金，归还银行借款；使用发行短期融资券所筹集资金 6 亿元归还银行借款。

(32) 母公司利润表本年度营业收入发生额为 7,123.84 万元，同比减少了 59.36%，营业成本发生额为 5,746.40 万元，同比减少了 61.28%，主要原因是空间动基座项目根据合同实施进度，本年确认的销售收入减少。

(33) 母公司利润表财务费用本年度发生额为 3,995.35 万元，较上年同期减少了 42.44%，主要原因是本年度使用部分闲置募集资金暂时补充流动资金，归还银行贷款，减少了利息支出。此外，本年度发行短期融资券 6 亿元，因资金成本较低，减少了本期应付利息。

(34) 母公司利润表资产减值损失本年度发生额为 1,493.75 万元，确认资产减值的原因是期末应收子公司的往来款余额较期初大幅增长，提取的坏账准备相应增加。

(35) 母公司现金流量表支付其他与经营活动有关的现金本年度发生额为 98,780.45 万元，较上年同期增加了 76,217.63，主要原因是本年度支付子公司的往来款增加。

(36) 母公司现金流量表收回投资收到的现金本年度发生额为 20 万元，同比减少了 16,045.70 万元，主要原因是 2012 年转让持有的长天电工技术有限公司股权，收到转让款 16,065.70 万元。

(37) 母公司现金流量表取得投资收益收到的现金本年度发生额为 55,998.80 万元，较上年增加 55,790.93 万元，主要原因是收到子公司以前年度分红款 55,948.76 万元。

(38) 母公司现金流量表购建固定资产、无形资产和其他长期资产支付的现金本年度发生额为 20,859.89 万元，同比增长了 78.55%，原因是永丰基地二期本年度支出较 2012 年度大幅增加。

(39) 母公司现金流量表吸收投资收到的现金本年度发生额为 135,266.35 万元，系本年度收到的配股募集资金。

## (一) 主营业务分析

### 1、 利润表及现金流量表相关科目变动分析表

单位：元 币种：人民币

科目	本期数	上年同期数	变动比例 (%)
营业收入	4,106,484,752.23	3,714,022,858.03	10.57
营业成本	3,128,805,101.38	2,777,030,138.56	12.67
销售费用	82,619,589.88	79,900,789.47	3.40
管理费用	545,559,263.15	541,391,339.53	0.77
财务费用	73,739,335.59	102,719,455.00	-28.21
经营活动产生的现金流量净额	10,042,491.34	-44,079,426.92	122.78

投资活动产生的现金流量净额	-434,144,989.03	-173,662,776.56	-149.99
筹资活动产生的现金流量净额	345,697,611.35	272,840,349.77	26.70
研发支出	95,474,325.91	89,972,956.61	6.11
利润表项目变动及说明(变动比例在 30% 以上):			
资产减值损失	9,057,631.38	4,341,683.94	108.62
投资收益	1,225,996.39	15,582,990.15	-92.13
营业外收入	22,079,260.02	39,568,556.15	-44.20
营业外支出	4,325,882.20	1,940,035.15	122.98
少数股东损益	11,096,052.25	4,068,537.84	172.73
现金流量表项目变动及说明(变动比例在 30% 以上):			
收回投资收到的现金	200,000.00	160,657,000.00	-99.88
取得投资收益收到的现金	500,400.00	2,078,679.57	-75.93
处置子公司及其他营业单位收到的现金净额	7,854,012.16		
购建固定资产、无形资产和其他长期资产支付的现金	443,553,547.30	337,531,171.97	31.41
吸收投资收到的现金	1,352,863,543.32	98,740,000.00	1,270.13
发行债券收到的现金	600,000,000.00		
支付其他与筹资活动有关的现金	5,441,798.16	459,260.00	1,084.91

## 2、 收入

### (1) 驱动业务收入变化的因素分析

报告期内，航天军品收入比上年同期增长 12.56%，对主营业务收入的贡献率为 87.56%，民品收入比上年同期增长 1.21%，对主营业务收入的贡献率为 11.91%，从公司主营业务收入结构看，航天军品收入是支撑公司经营业绩的主要因素。

### (2) 以实物销售为主的公司产品收入影响因素分析

公司主要航天产品中的测控通信、集成电路、惯性导航、机电组件等产品均为航天专用产品，也是公司营业收入的主要来源，从公司产品结构看，影响公司收入的主要因素仍然是航天专用产品。

### (3) 订单分析

公司测控通信、集成电路、惯性导航、机电组件等航天专用产品主要根据用户和上级或总体单位的型号研制计划、研制合同要求安排年度科研生产计划，组织完成相关产品订单的设计、生产、实验和交付工作。基于公司航天产品在相关市场领域长期稳定的配套地位，这种趋势未发生根本变化，能够保证公司航天专用市场的稳定。

### (4) 新产品及新服务的影响分析

近几年来，随着公司技术创新能力的增强和研发投入的加大，技术创新成果丰硕，但根据航天产品质量要求，新产品新技术投入应用需要经过严格的、反复的试验、验证，技术创新成果转化应用的周期相对较长，对当期经营指标的影响较小。

### (5) 主要销售客户的情况

前五名销售客户金额合计(元)	占销售总额比重(%)
1,364,410,955.14	33.23

### 3、 成本

#### (1) 成本分析表

单位:元

分行业情况						
分行业	成本构成项目	本期金额	本期占总成本比例 (%)	上年同期金额	上年同期占总成本比例 (%)	本期金额较上年同期变动比例 (%)
军品		2,749,567,352.17	87.88	2,391,306,175.83	86.11	14.98
民品		375,958,173.90	12.02	372,064,936.84	13.40	1.05

#### (2) 主要供应商情况

前五名供应商采购金额合计 (元)	占采购总额比重 (%)
256,698,705.18	10.00

### 4、 费用

本报告期公司财务费用与 2012 年相比减少了 31.54%，主要原因是本年度使用部分闲置募集资金暂时补充流动资金，归还银行贷款，减少了利息支出。此外，本年度发行短期融资券 6 亿元，因资金成本较低，降低了贷款利息支出。

本报告期公司销售费用、管理费用与 2012 年相比变动幅度均未超过 30%。

### 5、 研发支出

#### (1) 研发支出情况表

单位：元

本期费用化研发支出	93,404,389.23
本期资本化研发支出	2,069,936.68
研发支出合计	95,474,325.91
研发支出总额占净资产比例 (%)	1.86
研发支出总额占营业收入比例 (%)	2.32

#### (2) 情况说明

公司 2013 年度研发及成果情况详见本节“核心竞争力分析”部分。

### 6、 现金流

报告期内公司合并报表经营活动产生的现金流量净额与本年净利润差额为 23,134.89 万元，主要是部分型号研制、生产周期较长，需提前启动物资采购和生产，导致预付材料采购现金、外协加工现金增加较大。

### 7、 其它

#### (1) 公司前期各类融资、重大资产重组事项实施进度分析说明

见本节“募集资金使用情况”部分。

#### (2) 发展战略和经营计划进展说明

见本节“董事会关于公司未来发展的讨论与分析”部分。

#### (二) 行业、产品或地区经营情况分析

##### 1、 主营业务分行业、分产品情况

单位:元 币种:人民币

主营业务分行业情况						
分行业	营业收入	营业成本	毛利率 (%)	营业收入比上年增减 (%)	营业成本比上年增减 (%)	毛利率比上年增减 (%)
航天军用产品	3,595,527,903.50	2,749,567,352.17	23.53	12.56	14.98	减少 1.61 个百分点
民用产品	489,043,496.58	375,958,173.90	23.12	1.21	1.05	增加 0.12 个百分点
主营业务分产品情况						
分产品	营业收入	营业成本	毛利率 (%)	营业收入比上年增减 (%)	营业成本比上年增减 (%)	毛利率比上年增减 (%)
航天军用产品	3,595,527,903.50	2,749,567,352.17	23.53	12.56	14.98	减少 1.61 个百分点
民用产品	489,043,496.58	375,958,173.90	23.12	1.21	1.05	增加 0.12 个百分点

2、 主营业务分地区情况

单位:元 币种:人民币

地区	营业收入	营业收入比上年增减 (%)
北京	2,664,625,200.81	9.00
上海	642,000,000.00	16.64
杭州	209,373,483.99	30.94
桂林	179,511,129.94	-9.16
河南	185,307,617.54	8.24
重庆	193,218,665.92	32.95
南京	10,535,301.88	25.31
合计	4,084,571,400.08	11.07

(三) 资产、负债情况分析

1、 资产负债情况分析表

单位:元

项目名称	本期期末数	本期期末数占总资产的比例 (%)	上期期末数	上期期末数占总资产的比例 (%)	本期期末金额较上期期末变动比例 (%)
应收票据	166,783,550.19	1.94	106,004,489.93	1.38	57.34
在建工程	779,995,997.62	9.09	545,341,222.66	7.11	43.03
开发支出	17,792,413.90	0.21	91,272,746.37	1.19	-80.51
短期借款	178,500,000.00	2.08	1,635,000,000.00	21.33	-89.08
应付票据	213,292,348.94	2.48	10,225,000.00	0.13	1,985.99
应付利息	20,475,000.00	0.24	0	0.00	0
其他流动负债	603,510,923.59	7.03	1,495,536.00	0.02	40,254.16
其他非流动负债	15,826,740.82	0.18	7,353,052.00	0.10	115.24
实收资本 (或股本)	1,039,537,037.00	12.11	811,040,784.00	10.58	28.17

资本公积	1,903,884,097.63	22.18	783,900,005.81	10.23	142.87
归属于母公司所有者权益合计	4,955,249,024.42	57.72	3,454,682,446.30	45.07	43.44

#### (四) 核心竞争力分析

##### (一) 公司核心竞争优势

公司本部及多家子公司拥有武器装备科研生产许可资质、总装承制资格和国家一级、二级保密资质，使得公司具备了承担各类航天和军工型号产品生产及配套任务的资格和能力，是公司核心竞争力的重要基础。

公司技术和产品主要包括航天测控通信、机电组件、集成电路、惯性导航等专业，在行业领域内保持国内领先水平，并始终保持着较高的配套比例，市场份额基本呈现稳中有升态势。近年来，公司加强了雷达遥感、卫星导航、卫星载荷、精确制导、信息对抗等拓展专业的研发投入，技术水平也不断取得实质性突破，多项关键技术填补了国内空白，相关产品正逐步向产业化方向发展。公司自主研发的近程无人机研发生产能力在该领域具有较强竞争优势；小型集成化飞行控制系统是航天科技集团唯一总体单位，正逐步形成公司新的利润增长点。

公司已经形成了层次分明、功能协调、军民共享、良性互动的技术创新组织格局，具备了较为完整的多层次的技术创新组织体系。拥有多个国家级技术创新机构、航天科技集团公司级研发中心和公司级产学研合作创新平台、研发机构。

公司通过人才工程的推进实施，建立了一支符合公司发展需要的高素质、经验丰富的优秀人才队伍，已形成“技术、管理、技能”三个类别、“核心骨干、重点骨干、骨干”三个层次的核心人才梯队。人才资源是公司可持续发展的有力保障，也是公司保持核心竞争力的重要支撑。

##### (二) 报告期内促进公司核心竞争力提升的主要经营成果

###### 1、技术创新实力增强，创新成果丰硕

2013 年，公司紧紧抓住国家实施“载人航天”、“探月工程”、“核高基”等多个相关重大科技专项的战略机遇，全面深化技术创新体系建设，创新实力进一步增强。公司承担了国家相关部门重大创新工程和预研项目 200 余项；争取到国防、国家科技合作等多项重大科技专项立项；攻克了无人机系统多项技术难题；突破了高精度激光陀螺、集成电路加固设计及关键工艺、测控通信终端、微波开关等重大关键技术，各类技术创新成果成功应用于二代导航、探月三期、高分等多个国家重大型号工程。上述科研成果进一步提升了公司传统优势专业领域的主导地位，确立了公司在雷达遥感、无人机系统等新专业领域的优势地位。在新技术和新产品研发方面，公司自筹资金完成了海洋波谱仪、大气颗粒物探测激光雷达、痕量气体传感器等重大新产品样机研制，为公司拓展新的应用领域取得了典型成果和示范应用。

2013 年，公司获国家科技进步奖、国防用户科技进步专项奖、卫星导航定位科学技术奖等省部级及以上科技奖励 20 余项；共申请国家专利 200 余件，其中发明专利占 80%以上，这些专利技术在宇航和型号产品等重大科技工程上有着广泛的应用前景，对公司产品的市场竞争力及核心竞争力有显著提升。

###### 2、市场开拓能力不断增强，新产品研制取得突破

2013 年，公司无人机信息系统凭借先进的技术实力，市场开拓能力显著增强，成功中标警用无人机系统采购项目，实现了在警用市场领域的重要突破；小型长航时无人机系统成功中标海洋环境监测项目，奠定了无人机系统产品进入国内海洋应用领域的重要基础。

报告期内，公司入选国家发改委、财政部等五部委组织的首批“国家规划内重点集成电路设计企业”，进入行业“国家队”行列。公司自主研发的高速转换电路打破了国际对我国高速转换电路的技术封锁；便携式医疗产品芯片逐步形成医疗行业芯片、方案、板级的一体化市场营销模式；北斗系列芯片产品拓展已经在珍稀保护动物跟踪保护方面得到应用；集成化北斗应急预警通信模块在中西部山区的地震灾害预警中发挥了重要作用；高速转换器产品已成功进入国内前两大安防厂家供应商目录，并在机顶盒等行业广泛使用。





					进度		益		收益	度和收益说明	集资金变更程序说明
激光雷达与激光通信产业化建设项目	否	36,472.00	10,055.65	10,055.65	是	27.57	/	/	/	/	/
高频微波机电产品产业化项目	否	8,254.00	741.58	741.58	是	8.98	/	/	/	/	/
星间链路与天伺馈高技术产品产业化项目	否	16,670.00	2,342.95	2,342.95	是	14.05	/	/	/	/	/
宇航高端集成电路产业化项目	否	11,708.00	1,390.24	1,390.24	是	11.87	/	/	/	/	/
惯性捷联石油定向钻井测量系统产业化项目	否	8,114.00	3,463.22	3,463.22	是	42.68	/	/	/	/	/
水下声纳制导控制舱产业化项目	否	7,038.00	1,470.97	1,470.97	是	20.9	/	/	/	/	/
数据链传输设备产业化建设项目	否	6,933.00	2,382.70	2,382.70	是	34.3	/	/	/	/	/
高端继电器生产线项目	否	6,283.00	2,149.66	2,149.66	是	34.21	/	/	/	/	/
补充流动资金	否	33,376.03	33,376.03	33,376.03	是	100	/	/	/	/	/
合计	/	134,848.03	57,373.00	57,373.00	/	/	/	/	/	/	/

### (3) 其他

#### 募投项目先期投入及置换情况:

为把握市场机遇, 尽快完成募集资金投资项目, 公司在本次募集资金到位之前, 先期以自筹资金预先投入募集资金投资项目建设, 投资总额为 15,055.63 万元, 其中, 自公司董事会审议通过配股方案至 2013 年 6 月 14 日投入自筹资金 7,568.21 万元。

根据中国证监会、上海证券交易所等有关规定, 2013 年 7 月 2 日, 经公司董事会 2013 年第五次会议审议通过, 公司决定以募集资金 7,568.21 万元置换公司配股方案通过后预先投入的自筹资金, 本次置换不改变募集资金用途, 不影响募集资金投资计划的正常运行。本次置换事项已实施完毕。

#### 用闲置募集资金暂时补充流动资金情况:

为使公司利益最大化, 根据中国证监会、上海证券交易所等相关规定, 2013 年 6 月 6 日, 公司经董事会 2013 年第四次会议审议通过后使用闲置募集资金 80,000 万元暂时补充流动资金, 期限不超过 12 个月。(详见请见 2013 年 6 月 7 日刊登在中国证券报、上海证券报、证券时报和上海证券交易所网站上的董事会决议公告)。报告期内, 公司已根据募投项目资金需求情况分别于 2013 年 11 月 1 日和 2013 年 11 月 21 日以自有资金提前归还了部分募集资金共计 0.75 亿元。截至 2013 年 12 月 31 日, 公司用于暂时补充流动资金的闲置募集资金余额为 72,500 万元。公司根据募投项目资金需求情况分别于 2014 年 1 月 28 日和 2014 年 1 月 15 日使用自有资金 2000 万元和 1000 万元提前归还了部分用于暂时补充流动资金的闲置募集资金。截止本报告出具之日, 公司用于暂时补充流动资金的闲置募集资金余额为 6.95 亿元, 使用期限至 2014 年 6 月 5 日。

## 4、 主要子公司、参股公司分析

单位:万元 币种:人民币

单位名称	主要产品或业务	注册资本	总资产	净资产	营业收入	营业利润	净利润
航天长征	军品	29,833.31	359,719.02	98,600.97	131,552.90	13,177.67	12,594.22
上海航天	军品	6,720.00	60,786.08	30,516.20	64,511.65	6,592.12	6,452.56
杭州航天	军品	10,100.00	47,469.43	19,516.18	25,298.53	2,495.64	2,458.30
时代民芯	军民两用	10,000.00	58,850.19	20,452.72	35,324.66	2,717.10	2,710.13
航天光华	军品	8,000.00	94,116.17	16,956.66	58,092.19	3,053.95	2,562.71

## 5、 非募集资金项目情况

单位:万元 币种:人民币

项目名称	项目金额	项目进度	本年度投入金额	累计实际投入金额	项目收益情况
航天光华表面贴装生产线能力建设项目	994.00	已建成	27.60	772.87	已建成，待验收后投入使用。
北京微机电建设机电专业研发平台项目	1,798.50	已建成	199.00	1,798.50	已建成，待验收后投入使用。
合计	2,792.50	/	226.60	2,571.37	/

## 二、 董事会关于公司未来发展的讨论与分析

## (一) 行业竞争格局和发展趋势

由于航天产业具有较高的准入壁垒，航天产品的竞争主要限于技术与产品相同或相似的军工企业之间，在航天装备和武器配套领域都可能面临竞争。目前，国家正进一步深化体制机制改革，并逐步推进军工科研院所改制，实施市场化运作，军工领域的竞争会更加开放，总体上由封闭型走向开放型，民营企业正在逐步介入，使得公司在航天内、外军工市场都面临竞争加剧的局面，发展的机遇与风险并存。

"十二五"期间，我国经济总量、社会生产力、经济实力与科技实力显著增强，航天产业作为高端装备制造业领域之一，将面临较好的发展机遇。从周边环境角度看，国家也将继续通过加强高新国防装备建设来维护国防安全，国家重大专项工程的实施也使得航天军工产业发展面临着重大发展机遇。

《国民经济和社会发展第十二个五年规划纲要》将建设导航、遥感、通信等卫星组成的空间基础设施框架作为高端装备制造业的重要内容，并提升至战略性新兴产业的高度。《国家中长期科学和技术发展规划纲要（2006-2020年）》（下称"《纲要》"）是我国航天产业发展的纲领性文件，《纲要》将发展航天事业置于重要地位。《纲要》和《2011中国的航天》白皮书均提出，我国航天产业在"十二五"期间将继续实施载人航天、月球探测、高分辨率对地观测系统、卫星导航定位系统、新一代大运载火箭等航天重大科技工程以及一批重点领域的优先项目。这些国家科技重大专项的实施将带动航天技术的迅猛发展，航天器制造、发射、地面设备设施、武器装备、卫星及航天应用服务产业市场需求巨大。

## (二) 公司发展战略

"十二五"期间，公司坚持专业化、产业化、国际化的发展方略；坚持立足市场、确保航天、服务国防、走向世界的发展方针，以股东价值最大化为目标，致力领跑军工企业改革发展，铸就我国一流军工上市公司，成为国际知名航天电子企业。以航天电子专业技术及其产业链延伸为依托，打造核心产业；立足军民结合技术的应用开发，集中发展"规模化"和"精、专、优"产业化项目，形成规模化、产业化发展的航天电子技术应用产业；以航天电子专业技术融合提升为依

托，打造航天电子系统总体，发展航天电子系统集成产业，促进公司转型升级。

### (三) 经营计划

2014 年是公司全面落实“十二五”战略举措和实现“十二五”发展目标的至关重要之年，公司将紧紧围绕“十二五”发展战略，以圆满完成航天型号任务为根本，以体制机制改革创新为动力，以提高经济增长质量和效益为中心，不断加强经营管理能力和水平，加快推进各项改革措施，着力提升公司内在价值。2014 年，公司将努力实现经营收入超过 50 亿元。

为确保 2014 年经营目标的实现，公司将密切跟踪新型号的立项工作，确保公司配套地位的稳定性；争取签订一批国家重点型号配套项目的研制生产合同；推进落实新型无人机系统在相关专用领域的研制任务；以船舶和航空等领域为重点突破口，大力拓展航天外市场，力争公司更多专业、产品在航天外领域获得更广泛的应用；继续扩大微波开关、固体继电器、TO-5 继电器等元器件产品的国产化应用。

2014 年，公司将继续深化公司技术创新体系建设，充分发挥各级研发机构推动技术创新的作用。推进卫星导航技术国防科技重点实验室的立项申报，力争获得立项；确保国家重大专项工程项目顺利实施，保证重大关键技术攻关取得实质性突破；重点推进高水平专职研发队伍建设；推进知识产权应用转化工程，落实职务发明人合法权益，加快技术成果转化。

2014 年，公司将继续加强人才队伍建设，继续加强高层次人才引进，优化核心人才结构，积极探索有效的激励方式，完善核心人才收入分配激励措施。

### (四) 因维持当前业务并完成在建投资项目公司所需的资金需求

根据测算，公司 2014 年维持日常业务的流动资金需求约为 49 亿元。公司将通过多种渠道予以筹措。其中，公司已经在银行间交易商协会注册了 13 亿元短期融资券的发行额度，2013 年已使用额度 6 亿元，尚有 7 亿元额度可以使用。根据公司与财务公司签署的《金融合作服务协议》，财务公司 2014 年度将向公司提供 20 亿元授信额度，其他商业银行给公司的授信额度为 17 亿元，公司通过上述财务融资及销售产品产生的现金流，基本能够满足流动资金需求。公司 2014 年在建投资项目主要为募集资金投资项目，所需资金由募集资金专户资金解决。

### (五) 可能面对的风险

#### 1、宏观经济风险

2014 年世界经济将延续缓慢复苏态势，国内地方债务高企、产能过剩诸多因素使得宏观经济走势存在不确定性。我国航天产业发展受制于国家国防经费支出，如果宏观经济产生向下波动风险，可能会影响到国防预算支出的增长。从支撑公司业绩增长的结构看，主要依赖于公司航天专用产品存量市场的持续增长，公司民品市场开拓虽然取得了一定成效，但受制于行业景气度下降、市场容量、资金投入等因素影响，营业收入占比仍然较小，这都制约了公司经营业绩的提升速度。一旦受宏观经济调整影响出现国家对航天产业投入增长放缓甚至下降的情形，将对公司经营业绩产生不利影响，甚至不排除出现经营业绩下滑的可能性。

应对措施：面对宏观经济波动风险，公司将整合优势资源，加大技术创新力度，提升生产制造能力，强化核心竞争力，同时加强主导民品和优势民品研究开发力度，利用技术优势拓展航天外军工市场，以开拓增量市场，积极寻求新的增长点。

#### 2、市场风险

##### (1) 市场竞争加剧风险

虽然公司所处行业具有一定行业壁垒，但随着国防和军队改革的深入，航天军工市场总体上将由封闭走向开放，在航天配套和武器装备领域，军工企业之间竞争日益加剧，总体单位“纵向一体化”策略明显，分系统单机、重要配套件市场存在进一步被压缩的可能；受国家政策调整影响，市场准入逐步放宽，行业壁垒将呈进一步消除态势，行业外单位凭借成本优势进入航天配套产品市场，公司将面临竞争进一步加剧的风险。如果公司无法有效提升自身竞争实力，快速适应行业发展趋势和瞬息万变的市场环境，则可能出现订单减少、售价下降的情形，进而面临

市场份额下降、盈利能力减弱的风险。

#### (2) 客户列装计划调整风险

公司部分产品主要根据用户计划安排研发和生产，从用户提出需求至成品产出需要较长的时间周期，期间可能需要根据用户产品技术状态的变更、使用需求变更而重新进行研发生产，并且需要购置专门的科研、生产和检测设备、物资等原材料。如果用户产品技术状态的变更、使用需求变更而调整列装计划，公司产品交付时间、用户付款时间、产品结算周期都面临调整，公司可能面对因产品无法按时产出导致资金占用及短期盈利能力下降的风险。

应对措施：面对可能存在的竞争，公司将提高管理升级力度，加强科研生产的过程保证能力，进一步提升科研生产任务履约能力，采取多种措施降低制造成本，提高产品的价格竞争力；面对客户列装计划调整风险，公司将加强与用户的沟通协调，通过及时掌握用户变更信息，通过升级生产管理信息系统，建立应急处置预案，快速反应，调整物资采购和研制进度，减少库存及资金占用，同时争取用户加大预付款力度等方式降低风险损失。

### 3、财务风险

#### (1) 营运资金周转风险

公司生产具有多品种、小批量特点，且产品生产周期较长，产品交付总体单位反复调试后才能确认交货，导致公司存货规模较大。此外，由于公司主要客户具有特殊性，采购货款多在年底集中支付，公司经营活动现金流入在会计年度内具有不均匀性。随着公司业务规模不断扩张，公司存货不断增加，且公司在会计年度内经营现金流入差异较大，经营活动占用流动资金越来越多，公司面临的营运资金压力较大。2014 年，随着公司经营目标的增长，业务规模必定有所扩张，使得公司对运营资金的需求增大，但受我国货币流动性趋紧的影响，公司融资难度可能增大，但如果公司未来无法获取足够资金满足经营所需，将面临营运资金周转困难的风险。

#### (2) 毛利率下降风险

公司生产用原材料主要为各类优质金属和元器件，生产成本受金属价格和下游人工成本的波动影响较大。受国内物价和下游人工成本持续上涨影响，公司原材料采购价格呈上涨趋势，加之公司内部人力成本可能增加，导致制造成本呈现增长趋势。近几年，原材料和人工成本上升是公司航天军用产品毛利率逐年下降的主要原因，但受军品价格形成机制制约，公司无法完全将成本上涨转嫁到销售价格上，在同一批次内产品价格已经确定的情况下，如果未来公司不能有效控制原材料采购和人工成本，将面临毛利率继续下降的风险；另外，受国防军费开支政策、军品审价趋严以及外部竞争压力增大等因素影响，都将增大毛利率下降风险发生的可能性。

应对措施：面对可能发生的财务风险，公司将积极采取以下应对措施：一是采取打包招标采购等方式力争降低采购价格，并通过加强技术创新改进工艺流程等方式降低产品成本；二是加强与用户的沟通协调，通过均衡结算或加大预付款等方式减轻公司资金占用压力；三是严格全面预算管理，严控费用支出，通过降本增效，提高盈利水平。

### 4、运营风险

#### (1) 产品研发风险

2014 年公司将参与为多个航天型号配套产品的竞争，根据航天产品对技术“高、精、尖”的要求，公司需要投入大量经费用于新技术研究和新产品开发，但研发成果能否赢得配套订单具有很大不确定性，如果出现公司产品研发进度拖延、技术指标逊于竞争对手、成本过高等情形，可能导致研发产品没有市场的风险，进而影响公司的收入、利润增长。

#### (2) 产品质量风险

军用产品技术复杂，对精确性和可靠性方面要求高。公司产品在交付后均需进行严格检测方可装备使用。随着世界科技整体水平的进步，航天配套和武器装备产品性能和质量要求呈现不断提升的趋势，若公司不能满足用户对产品的质量要求，可能导致市场份额下降，公司经营业绩下降的风险。

应对措施：面对产品研发风险，公司将加强创新人才队伍建设，通过引进、培养等方式提高高端领军创新人才比例以提高公司技术创新能力；继续加大创新技术装备投入，进一步提升创新所需的硬件条件；加强与用户沟通协调和相关市场开发力度，提高用户承担前期投入的研发

经费的订单比例。

面对产品质量风险，公司一方面通过技术改造、技术革新提高产品的制造保证能力，一方面以落实航天型号精细化质量管理要求和技术风险管控要求为核心，不断完善质量管理体系建设，提升全员零缺陷质量管理意识，做好质量风险处置预案，力争将质量风险造成的不利影响降到最低。

### 三、 董事会对会计师事务所“非标准审计报告”的说明

#### (一) 董事会、监事会对会计师事务所“非标准审计报告”的说明

√ 不适用

#### (二) 董事会对会计政策、会计估计或核算方法变更的原因和影响的分析说明

√ 不适用

#### (三) 董事会对重要前期差错更正的原因及影响的分析说明

√ 不适用

### 四、 利润分配或资本公积金转增预案

#### (一) 现金分红政策的制定、执行或调整情况

公司已在《公司章程》中明确了现金分红政策，规定：在公司现金流状况良好可以满足公司正常经营和长期发展的前提下，公司最近三年以现金方式累计分配的利润不少于最近三年实现的年均可分配利润的百分之三十。

公司 2013 年实施了 2012 年度利润分配方案即以公司总股本 811,040,784 股为基数，向全体股东每 10 股派发现金红利 1 元（含税），共计派发股利 81,104,078.4 元。

近三年以现金方式累计分配的利润占最近三年实现的年均可分配利润的 40.28%，符合公司章程的规定。

报告期内公司没有对分红政策进行调整或变更。

经董事会审议的报告期利润分配预案或公积金转增股本预案：经中证天通审计，2013 年度公司实现净利润为 14,885,304.95 元（母公司），提取 10%法定盈余公积金 1,488,530.50 元，加上年初未分配利润 509,502,755.63 元，扣除本年分配 2012 年度股利 81,104,078.40 元后，公司期末可供股东分配的利润为 441,795,451.68 元。公司拟定 2013 年度不进行利润分配，未分红的资金用于补充生产经营流动资金。（本预案尚需提交公司股东大会审议）。

经中证天通审计，截止至 2013 年 12 月 31 日，公司资本公积金余额为 1,909,528,531.79 元（母公司），根据公司现有情况，拟定公司 2013 年度不实施资本公积金转增股本预案。（本预案尚需提交公司股东大会审议）。

#### (二)

报告期内盈利且母公司未分配利润为正，但未提出现金红利分配预案的原因	未分配利润的用途和使用计划
为实现公司 2014 年度经营目标，根据测算，公司对经营性现金流的需求压力较大。考虑到公司可持续发展的需要，并为谋求公司及股东利益最大化，公司拟定 2013 年度不进行利润分配，未分红的资金用于年度生产经营所需的流动资金。	未分红的资金用于年度生产经营所需的流动资金。

#### (三) 公司近三年（含报告期）的利润分配方案或预案、资本公积金转增股本方案或预案

单位：元 币种：人民币

分红年	每 10 股	每 10 股派	每 10 股	现金分红的	分红年度合并报表	占合并报表中归属于
-----	--------	---------	--------	-------	----------	-----------

度	送红股数(股)	息数(元)(含税)	转增数(股)	数额(含税)	中归属于上市公司股东的净利润	上市公司股东的净利润的比率(%)
2013 年	0	0	0	0	230,295,331.27	0
2012 年	0	1.00	0	81,104,078.40	205,308,987.24	39.5
2011 年	0	0	0	0	168,431,170.02	0

五、 积极履行社会责任的工作情况

详见刊登于上海证券交易所网站的公司 2013 年度社会责任报告。

## 第五节 重要事项

### 一、 重大诉讼、仲裁和媒体普遍质疑的事项

#### (一) 诉讼、仲裁或媒体质疑事项已在临时公告披露且无后续进展的

事项概述及类型	查询索引
<p>2004 年 1 月，中国建设银行北京西四支行因与北京盈投科技实业发展有限公司（以下简称盈投公司）的贷款纠纷向北京市高级人民法院提起诉讼，请求判令盈投公司偿还欠款及利息,并要求公司承担上述债务的连带担保责任。公司于 2004 年 12 月 14 日收到北京市高级人民法院（2004）高民初字第 31 号民事裁定书，裁定公司担保诉讼中止诉讼。目前该案仍处于中止状态，不会对本报告期内公司利润构成影响。2008 年 4 月 24 日，中商信用担保有限公司、四环生物产业集团有限公司、天津泰达投资控股有限公司对公司因上述重大诉讼事项涉及公司承担的连带担保责任向公司提供了反担保，并出具《反担保承诺函》：中商信用担保有限公司、四环生物产业集团有限公司、天津泰达投资控股有限公司承诺为公司的涉讼担保责任提供承担连带责任的反担保，如公司因承担担保责任而遭受经济损失，由中商信用担保有限公司、四环生物产业集团有限公司、天津泰达投资控股有限公司承担不可撤销的连带赔偿责任。公司获得上述反担保承诺，能够消除公司担保诉讼案的责任风险，如果公司因担保诉讼案需承担赔偿责任，公司可将依据《反担保承诺函》向中商信用担保有限公司、四环生物产业集团有限公司、天津泰达投资控股有限公司追索，要求其对公司的损失承担连带赔偿责任，从而避免公司遭受经济损失。</p>	<p>2004 年 2 月 3 日、2004 年 12 月 17 日及 2008 年 4 月 26 日中国证券报、上海证券报、证券时报及上海证券交易所网站公告。</p>

#### 二、 报告期内资金被占用情况及清欠进展情况

√ 不适用

#### 三、 破产重整相关事项

本年度公司无破产重整相关事项。

#### 四、 资产交易、企业合并事项

##### (一) 临时公告未披露或有后续进展的情况

##### 1、 出售资产情况

单位:万元 币种:人民币

交易对方	被出售资产	出售日	出售价格	本年初起至出售日该资产为上市公司贡献的净利润	出售产生的损益	是否为关联交易(如是,说明定价原则)	资产出售定价原则	所涉及的资产产权是否已全部过户	所涉及的债权债务是否已全部转移	资产出售为上市公司贡献的净利润占利润总额的比例(%)	关联关系
西安引领电子科技有限公司	时代民芯持有的西安航天民芯科技有限公司 95% 的股权	2013 年 12 月 23 日	1134.47	34.40	149.49	否	以评估价值为依据,通过产权交易所挂牌转让	是	是	0.65	/
长天电工	公司持有的武汉九通实业股份有限公司 4.21% 股权	2013 年 5 月 31 日	20.00	0	-80.12	是	市场	是	是	-0.35	母公司的控股子公司

五、 公司股权激励情况及其影响

√ 不适用

六、 重大关联交易

(一) 与日常经营相关的关联交易

已在临时公告披露，但有后续实施的进展或变化的事项

报告期内，公司与航天时代的日常关联交易主要是销售商品，金额为 52,792.28 万元，占同类交易金额的比例为 12.86%。

(二) 资产收购、出售发生的关联交易

临时公告未披露的事项

详见本节之“资产交易、企业合并事项”

(三) 关联债权债务往来

1、 已在临时公告披露且后续实施无进展或变化的事项

事项概述	查询索引
经公司董事会和股东大会审议通过，航天时代委托航天财务对公司借款 30,000 万元，期限自 2009 年 6 月 22 日至 2019 年 6 月 21 日止，年利率为 5%。	2009 年 5 月 26 日和 2009 年 6 月 17 日中国证券报、上海证券报、证券时报和上海证券交易所网站公告。

2、 已在临时公告披露，但有后续实施的进展或变化的事项

根据公司与财务公司签署的《金融合作服务协议》，由财务公司向公司提供存、贷款等金融服务。至报告期末，公司及控股子公司在财务公司存款余额为 3901.18 万元，贷款余额为 13,700.00 万元，贷款利率为 5.04-6.00%。

3、 临时公告未披露的事项

单位：元 币种：人民币

关联方	关联关系	向关联方提供资金			关联方向上市公司提供资金		
		期初余额	发生额	期末余额	期初余额	发生额	期末余额
中国航天时代电子公司	控股股东	0	0	0	18,869,766.94	-14,000.00	18,855,766.94
河南通达航天电器厂	控股子公司的控股子公司	0	0	0	16,760,000.00	-2,977,500.00	13,782,500.00
北京微电子技术研究所	控股子公司的控股子公司	0	0	0	18,279,091.87	10,012,475.95	28,291,567.82
合计		0	0	0	53,908,858.81	7,020,975.95	60,929,834.76
报告期内公司向控股股东及其子公司提供资金的发生额（元）				0			
公司向控股股东及其子公司提供资金的余额（元）				0			
关联债权债务形成原因				航天时代向公司提供资金为往来款。公司向航天时代提供			



	资金为预付采购款。河南通达向公司提供的资金为郑州航天未付设备租赁费。北京微电子技术研究所向公司提供资金为项目往来款。
关联债权债务对公司经营成果及财务状况的影响	不产生重大影响。

七、 重大合同及其履行情况

(一) 托管、承包、租赁事项

1、 托管情况

本年度公司无托管事项。

2、 承包情况

本年度公司无承包事项。

3、 租赁情况

出租方名称	承租方名称	租赁资产情况	租赁起始日	租赁终止日	租赁费用	租赁费用确认依据	租赁收益对公司影响
北京遥测技术研究所	航天长征	北京南大红门路一号的房产	13/1/1	13/12/31	380 万元/年	《房屋租赁协议》	/
北京遥测技术研究所	航天长征	设备	13/1/1	13/12/31	759 万元/年	《机器设备租赁协议》	/
航天电子	航天时代	房屋设备	11/1/1	13/12/31	/	《房屋设备租赁协议》	500 万元/年
杭州电连接器厂	杭州航天	机器设备	13/1/1	13/12/31	887.80 万元/年	《租赁协议》	/
河南通达	郑州航天	机器设备	13/1/1	13/12/31	680 万元/年	《资产租赁协议》	/

(二) 担保情况

√ 不适用

(三) 其他重大合同

本年度公司无其他重大合同。

八、 承诺事项履行情况

上市公司、持股 5% 以上的股东、控股股东及实际控制人在报告期内或持续到报告期内的承诺事项

承诺背景	承诺类型	承诺方	承诺内容	承诺时间及期限	是否有履行期限	是否及时严格履行
再融资相关	其他	航天时代	承诺将按照公司每 10 股不超过 3 股的配股发行方案以现金方式全额认购可获配售股份。	配股方案实施完毕	是	是
	其他	湖北	承诺将按照公司每 10 股不超过 3 股的配股发行方案	配股方案	是	是

		聚源	以现金方式全额认购可获配售股份。	实施完毕		
其他承诺	其他	航天时代	(1) 在与航天电子进行必要的关联交易时, 航天时代将严格按照合同约定付款, 保证不通过延长付款期限等方式占用航天电子资金。(2) 航天时代保证不通过借款、代偿债务、代垫款项或者其他非经营性方式占用航天电子资金。	长期	否	是
其他承诺	解决同业竞争	航天时代	(1) 航天时代及其全资子公司、控股子公司均未生产、开发任何与航天电子(包括其全资子公司、控股子公司, 下同)生产的产品构成竞争或可能竞争的产品, 未直接或间接经营任何与航天电子经营的业务构成竞争或可能竞争的业务, 也未参与投资于任何与航天电子生产的产品或经营的业务构成竞争或可能构成竞争的其他企业;(2) 航天时代及其全资子公司、控股子公司将不生产、开发任何与航天电子生产的产品构成竞争或可能构成竞争的产品, 不直接或间接经营任何与航天电子经营的业务构成竞争或可能竞争的业务, 也不参与投资于任何与航天电子生产的产品或经营的业务构成竞争或可能构成竞争的其他企业;(3) 如航天电子进一步拓展其产品和业务范围, 航天时代及全资子公司、控股子公司将不与航天电子拓展后的产品或业务相竞争;(4) 如承诺被证明是不真实或未被遵守, 航天时代将向航天电子赔偿因此造成的直接和间接损失。	长期	否	是

九、聘任、解聘会计师事务所情况

单位:万元 币种:人民币

是否改聘会计师事务所:	否
	现聘任
境内会计师事务所名称	北京中证天通会计师事务所(特殊普通合伙)
境内会计师事务所报酬	80
境内会计师事务所审计年限	16

	名称	报酬
内部控制审计会计师事务所	中证天通	30

根据公司审计工作需要, 公司决定继续聘请中证天通为公司 2014 年度财务报告审计机构, 同时决定继续聘请中证天通为公司 2014 年度内部控制审计机构。

十、上市公司及其董事、监事、高级管理人员、持有 5%以上股份的股东、实际控制人、收购人处罚及整改情况

本报告期公司及其董事、监事、高级管理人员、持有 5%以上股份的股东、实际控制人、收购人均未受中国证监会的稽查、行政处罚、通报批评及证券交易所的公开谴责。

十一、其他重大事项的说明

报告期内, 公司成功发行了 2013 年度第一期短期融资券, 发行金额为人民币 6 亿元, 发行利率为 4.55%, 计息方式为到期一次性还本付息, 发行期限为 365 天, 起息日期为 2013 年 3 月 25 日, 主承销商为招商银行股份有限公司。详情见 2013 年 3 月 28 日刊登在中国证券报、上海证券报、证券时报及上海证券交易所网站上的相关公司公告。

## 第六节 股份变动及股东情况

### 一、股本变动情况

#### (一) 股份变动情况表

##### 1、 股份变动情况表

单位：股

	本次变动前		本次变动增减（+，-）					本次变动后	
	数量	比例（%）	发行新股	送股	公积金转股	其他	小计	数量	比例（%）
一、有限售条件股份									
1、国家持股									
2、国有法人持股									
3、其他内资持股									
其中：境内非国有法人持股									
境内自然人持股									
4、外资持股									
其中：境外法人持股									
境外自然人持股									
二、无限售条件流通股份	811,040,784	100	228,496,253				228,496,253	1,039,537,037	100
1、人民币普通股	811,040,784	100	228,496,253				228,496,253	1,039,537,037	100
2、境内上市的外资股									
3、境外上市的外资股									
4、其他									
三、股份总数	811,040,784	100	228,496,253				228,496,253	1,039,537,037	100

##### 2、 股份变动情况说明

报告期内，公司以总股本 811,040,784 股为基数，按每 10 股配售 3 股的比例向全体股东配售股份，实际获配股份为 228,496,253 股，配股价为 6.01 元/股，扣除发行费用后的募集资金净额为 1,348,480,344.82 元，2013 年 6 月 14 日，本次配股获配股份全部上市流通。（详情请见刊登在中国证券报、上海证券报、证券时报及上海证券交易所网站上的相关公告。）

3、 股份变动对最近一年和最近一期每股收益、每股净资产等财务指标的影响

在 2012 年年报数据的基础上按配股后总股本全面摊薄计算，配股后 2012 年每股净资产为 4.78 元，较配股前上升 7.17%；配股后 2012 年每股收益为 0.20 元，较配股前下降 20.95%。

(二) 限售股份变动情况

报告期内，本公司限售股份无变动情况。

二、 证券发行与上市情况

(一) 截至报告期末近 3 年历次证券发行情况

单位：股 币种：人民币

股票及其衍生证券的种类	发行日期	发行价格（或利率）	发行数量	上市日期	获准上市交易数量
股票类					
A 股	2013 年 5 月 27 日	6.01	228,496,253	2013 年 6 月 14 日	228,496,253

发行情况见股份变动情况说明。

(二) 公司股份总数及股东结构变动及公司资产和负债结构的变动情况

公司配股完成后，公司的股本由 2012 年末的 811,040,784 股增至 1,039,537,037 股，公司控股股东持股比例由 25.86% 上升至 26.23%；配股完成后公司 2012 年末总资产为 90.39 亿元，比配股前提高了 17.91%，配股完成后公司 2012 年末的资产负债率为 44.77%，比配股前降低了 8.02 个百分点。

(三) 现存的内部职工股情况

本报告期末公司无内部职工股。

三、 股东和实际控制人情况

股东数量和持股情况

单位：股

截止报告期末股东总数（户）	125,102	年度报告披露日前第 5 个交易日末 股东总数（户）	122,439			
前十名股东持股情况						
股东名称	股东性质	持股比例(%)	持股总数	报告期内 增减	持有有限售条 件股份数量	质押或冻结 的股份数量
中国航天时代电子公司	国有法人	20.87	216,969,476	50,069,879	0	无
湖北聚源科技投资有限公司	国有法人	5.36	55,713,626	12,856,991	0	无
中国工商银行－诺安股票证券投资基金	其他	3.76	39,085,700	21,785,700	0	未知
中国农业银行－中邮核心成长股票型证券投资基金	其他	2.39	24,800,000	24,800,000	0	未知
航天科技财务有限责任公司	其他	1.02	10,618,266	10,618,266	0	未知

华夏证券有限公司	其他	0.90	9,331,601	-5,277,469	0	未知
中国工商银行—鹏华优质治理股票型证券投资基金(LOF)	其他	0.75	7,799,978	7,799,978	0	未知
中国银行—大成财富管理 2020 生命周期证券投资基金	其他	0.70	7,299,936	7,299,936	0	未知
中国农业银行—益民创新优势混合型证券投资基金	其他	0.55	5,719,960	5,719,960	0	未知
兰海物业	其他	0.53	5,522,372	575,317	0	未知
前十名无限售条件股东持股情况						
股东名称			持有无限售条件股份的数量		股份种类及数量	
中国航天时代电子公司			216,969,476		人民币普通股	
湖北聚源科技投资有限公司			55,713,626		人民币普通股	
中国工商银行—诺安股票证券投资基金			39,085,700		人民币普通股	
中国农业银行—中邮核心成长股票型证券投资基金			24,800,000		人民币普通股	
航天科技财务有限责任公司			10,618,266		人民币普通股	
华夏证券有限公司			9,331,601		人民币普通股	
中国工商银行—鹏华优质治理股票型证券投资基金(LOF)			7,799,978		人民币普通股	
中国银行—大成财富管理 2020 生命周期证券投资基金			7,299,936		人民币普通股	
中国农业银行—益民创新优势混合型证券投资基金			5,719,960		人民币普通股	
兰海物业			5,522,372		人民币普通股	
上述股东关联关系或一致行动的说明			以上股东中，湖北聚源为航天时代的控股子公司，财务公司与航天时代同为航天科技集团下属企业。其他股东未知是否有关联关系或一致行动关系。			

#### 四、 控股股东及实际控制人情况

##### (一) 控股股东情况

法人

单位：万元 币种：人民币

名称	中国航天时代电子公司
单位负责人或法定代表人	刘眉玄
成立日期	2003 年 3 月 28 日
组织机构代码	10206952-7
注册资本	124,081.22
主要经营业务	通讯设备、精密电位机、测控设备、数据传输设备、电子仪器仪表及其他电子工程设备的设计、生产、销售；计算机、惯性平台系统、捷联惯性系统、信号调节器、导航仪及其他电子系统的设计、生产、销售；集成电路、电连接器、继电器、传感器、印刷板、微波器件、电缆网及其他电子元器件产品的生产、销售；上述相关产品的检测与失效分析及技术转让、技术咨询服务。兼营：与主营相关的非标准设备及工业、家用电器的生产、销售、房屋租赁。
经营成果	2013 年航天时代紧密围绕“八强八优”的年度目标，落实责任，真抓实干，全面完成了以神舟十号，嫦娥三号为代表的各项宇航发射任务。市场开拓初见成效；专项工程取得重大进展；关键技术攻关成果丰硕；产业布局不断优化，为“十二五”规划目标的实现奠定了坚实的基础。

财务状况	2012 年实现营业收入 113.34 亿元，总资产 251.78 亿元，净资产 100.00 亿元，净利润 6.4 亿元。
现金流和未来发展战略	未来坚持自主创新和寓军于民，瞄准未来发展方向，以航天电子各专业板块作为相对独立的战略经营单位，以核心技术或重点项目为依托，拓展应用领域，重点发展航天电子系统集成、惯性导航、计算机与微电子、测控导航、机电组件及集成应用等产业板块，逐步实现从航天电子产品配套商向军、民用电子系统集成一体化解决方案供应商的转型。
报告期内控股和参股的其他境内外上市公司的股权情况	通过下属单位参股的上市公司有航天动力（600343）和中兴通讯（000063）。

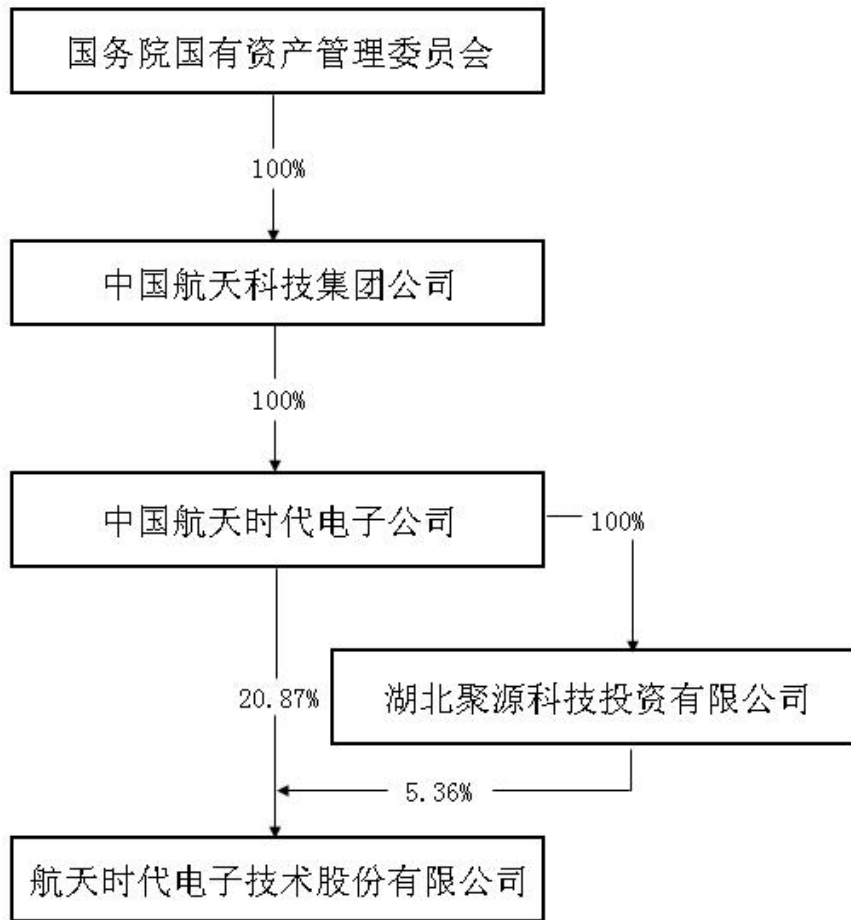
(二) 实际控制人情况

1、 法人

单位：万元 币种：人民币

名称	中国航天科技集团公司
单位负责人或法定代表人	雷凡培
成立日期	1999 年 7 月 1 日
组织机构代码	10001407-1
注册资本	1,112,069.9
主要经营业务	国有资产的投资、经营管理；战略导弹、战术地对地导弹、防空导弹、各类运载火箭、各类卫星和卫星应用系统产品、卫星地面应用系统与设备、雷达、数控装置、工业自动化控制系统及设备、保安器材、化工材料、建筑材料、金属制品、机械设备、电子及通讯设备、汽车及零部件的研制、生产、销售；航天技术的科研开发、技术咨询；物业管理、自有房屋租赁、货物仓储；专营国际商业卫星发射服务。
经营成果	2013 年，航天科技集团各条战线表现优异，出色完成了以神舟十号、嫦娥三号为代表的各项任务，连续 9 年获得国务院国资委经营业绩考核 A 级，全年实现营业收入同比增长 16.8%，利润总额同比增长 12%，圆满完成了全年的经济发展指标，得到了党中央、国务院和中央军委的高度肯定。
财务状况	实现产业营业收入 723.3 亿元、利润 56.9 亿元。
现金流和未来发展战略	“以发展航天事业，建设航天强国”为己任，加速发展宇航产品、防务装备、航天技术应用产业和航天服务业四大主业，努力打造具有国际竞争力的世界一流航天企业集团。
报告期内控股和参股的其他境内外上市公司的股权情况	通过下属单位控股的上市公司有中国卫星(600118)、航天动力(600343)、航天机电(600151)、乐凯胶片(600135)、四维图新(002405)、航天控股(0031HK)、航天万源(1185HK)、亚太卫星(1045HK)。

2、 公司与实际控制人之间的产权及控制关系的方框图



五、 其他持股在百分之十以上的法人股东

截止本报告期末公司无其他持股在百分之十以上的法人股东。

## 第七节 董事、监事、高级管理人员和员工情况

### 一、 持股变动及报酬情况

#### (一) 现任及报告期内离任董事、监事和高级管理人员持股变动及报酬情况

单位：股

姓名	职务	性别	年龄	任期起始日期	任期终止日期	年初持股数	年末持股数	年度内股份增减变动量	增减变动原因	报告期内从公司领取的应付报酬总额(万元)(税前)	报告期内从股东单位获得的应付报酬总额(万元)
刘眉玄	董事长	男	47	2011年6月8日	2014年6月7日	0	0	0	0	0	52
王亚文	董事、 总裁	男	50	2011年6月8日	2014年6月7日	0	0	0	0	52	0
任德民	执行董事	男	50	2011年6月8日	2014年6月7日	0	0	0	0	0	47
王占臣	副董事长、 执行董事	男	61	2011年6月8日	2014年6月7日	9,000	11,700	2,700	配股	0	12
张俊超	执行董事	男	60	2011年6月8日	2014年6月7日	0	0	0	0	0	47
王宗银	董事	男	69	2011年6月8日	2014年6月7日	49,373	64,185	14,812	配股	0	12
徐东华	独立董事	男	53	2011年6月8日	2014年6月7日	0	0	0	0	8	0
唐金龙	独立董事	男	48	2011年6月8日	2014年6月7日	0	0	0	0	8	0
朱锦梅	独立董事	女	44	2011年6月8日	2014年6月7日	0	0	0	0	8	0
刘永	监事会 主席	男	47	2011年6月8日	2014年6月7日	0	0	0	0	0	47
王国光	监事	男	53	2011年6月8日	2014年6月7日	0	0	0	0	0	35
李伯文	监事	男	45	2011年	2014年	0	0	0	0	0	35



				6月8日	6月7日							
章继伟	职工监事	男	50	2011年6月8日	2014年6月7日	0	0	0	0		35	0
尹顺川	职工监事	男	41	2011年6月8日	2014年6月7日	0	0	0	0		35	0
李艳华	副总裁	男	50	2012年7月18日	2014年6月7日	0	0	0	0		42	0
温克义	副总裁	男	42	2012年7月18日	2014年6月7日	0	0	0	0		42	0
杨宏志	副总裁	男	47	2012年7月18日	2014年6月7日	0	0	0	0		42	0
何平	副总裁	男	57	2012年7月18日	2014年6月7日	35,000	34,500	-500		配股及二级市场买卖	42	0
张贤才	副总裁	男	58	2012年7月18日	2014年6月7日	0	0	0	0		40	0
盖洪斌	财务总监	男	52	2011年6月8日	2014年6月7日	73,373	95,385	22,012		配股	42	0
吕凡	副总裁、董事会秘书	男	41	2011年6月8日	2014年6月7日	0	0	0	0		42	0
合计	/	/	/	/	/	166,746	205,770	39,024	/		438	287

刘眉玄：历任中国运载火箭技术研究院八一厂副厂长、厂长，中国运载火箭技术研究院政治部主任、综合经营部部长，航天时代副总经理，长征火箭技术股份有限公司总裁。现任航天时代总经理兼党委副书记、航天九院院长兼党委副书记，航天电子董事长。

王亚文：历任中国运载火箭技术研究院十九所副所长、所长，中国远望（集团）总公司党委书记兼常务副总经理，时代远望总经理，航天时代副总经理。现任航天时代党委书记兼副总经理、航天九院党委书记兼副院长，航天电子董事、总裁、党委书记。

任德民：历任航天十三所副所长、所长，中国航天导航技术研究院副院长兼十三所所长。现任航天时代副总经理，航天九院常务副院长，航天电子执行董事。

王占臣：历任航天二三〇厂副厂长、党委书记、厂长，中国航天导航技术研究院党委书记，长征火箭技术股份有限公司党委书记，航天时代党委书记，航天九院党委书记，现任航天九院高级顾问、航天电子副董事长、执行董事。

张俊超：历任航天七七一所研究室副主任、主任，航天七七一所副所长，中国航天电子基础技术研究院党委书记兼副院长，航天时代党委副书记兼七七一所所长。现任航天九院高级顾问，航天电子执行董事。

王宗银：历任中国运载火箭技术研究院十四所党委副书记，中国运载火箭技术研究院办公室副主任、政治部副主任、人事教育部部长，中国运载火箭技术研究院党委副书记、党委书记兼副院长，航天时代总经理。现任航天时代高级顾问，航天电子董事。

徐东华：曾任中共中央书记处农村政策研究室副研究员，国务院发展研究中心办公厅处长、研究员、研究室主任，中国太平洋保险集团公司副总经济师，国务院国资委研究中心研究员。现任机械工业经济管理研究院副院长兼总经济师，航天电子独立董事。兼任中共中央“五个一”

工程奖评委，中央电视台特邀财经观察员，中国石油和化学工业联合会专家委员会首席委员，北京大学商业与经济管理研究所副所长，北京化工大学、中国传媒大学教授，上海贝岭股份有限公司独立董事，广东新会美达锦纶股份有限公司独立董事。

唐金龙：曾任中国国际经济贸易仲裁委员会仲裁员，中银律师事务所主任、首席合伙人，中国证监会发审委专职委员。现任中银律师事务所创始合伙人、航天电子独立董事，兼任团中央直属中国光华科技基金会金龙科技创新发展基金理事长，中华全国律师协会金融证券专业委员会副主任，国家开发银行贷款委员会独立委员，中国人民大学教授，天津财经大学教授，湖南企业商会副会长、南方风机股份有限公司独立董事、大连冶金轴承股份有限公司独立董事。

朱锦梅：曾任中国乡镇企业投资开发有限公司部门经理；北京鼎新立会计师事务所有限公司审计经理；天华中兴会计师事务所有限公司合伙人、副主任会计师。现任立信会计师事务所（特殊普通合伙）合伙人、副主任会计师、航天电子独立董事，兼任国家开发银行贷款委员会独立委员。华泰联合证券内核委员会独立委员。

刘永：历任航空航天部财务司大检查办副主任科员，航天工业总公司财务局企业处主任科员，航天科技集团财务部资金会计处副处长，航天科技集团财务部财务处处长，航天时代公司财务部部长、副总会计师、总会计师。现任航天动力技术研究院总会计师。

王国光：历任中国运载火箭技术研究院十三所党委副书记兼纪委书记、副所长，中国航天导航技术研究院办公室主任，航天时代监察与法律部、审计部部长。现任航天九院和航天电子总法律顾问兼纪检监察部部长。

李伯文：历任航天三院 31 所科研生产处副处长，北京三发高科技实业总公司财务部部长，中国航天导航技术研究院办公室主任助理，航天时代监察审计部审计处处长。现任航天九院和航天电子审计与风险管理部部长。

章继伟：历任中国运载火箭技术研究院办公室秘书处副处长、处长，办公室主任助理、副主任，航天时代经理部部长、航天长征党委书记，现任航天电子办公室主任。

尹顺川：历任中国航天电子基础技术研究院资本运营处副处长，航天时代经理部法律事务处处长，发展计划部规划发展处处长，经理部部长助理、副部长，经营投资部部长。现任航天电子经营投资部部长。

李艳华：历任中国运载火箭技术研究院北京遥测技术研究所副所长、所长。现任航天长征总经理，航天电子副总裁。

温克义：历任长征火箭技术股份有限公司证券部总经理、总裁助理兼经营投资部总经理，长天电工总经理兼党委副书记，航天电工副董事长兼党委书记，现任航天电子副总裁。

杨宏志：历任航天时代经理部副部长、部长，长征火箭技术股份有限公司总裁办公室主任，现任航天电子副总裁。

何平：历任 13 所副所长，普利门总经理，时代远望党委书记兼常务副总经理，现任航天电子副总裁。

张贤才：历任长征火箭技术股份有限公司副总裁，长天电工副总经理、党委书记。现任航天电子武汉管理部部长，航天电子副总裁。

盖洪斌：历任中国运载火箭技术研究院北京遥测技术研究所计划财务处处长、党委副书记。现任航天电子财务总监。

吕凡：历任中国运载火箭技术研究院北京遥测技术研究所计划财务处处长、经营处处长、所长助理。现任航天电子副总裁兼董事会秘书。

## 二、 现任及报告期内离任董事、监事和高级管理人员的任职情况

### (一) 在股东单位任职情况

任职人员姓名	股东单位名称	在股东单位担任的职务	任期起始日期	任期终止日期
刘眉玄	航天时代	总经理	2008-01	至今
王亚文	航天时代	党委书记	2012-12	至今

王宗银	航天时代	高级顾问	2008-01	至今
任德民	航天时代	副总经理	2003-02	至今
张俊超	航天时代	副总经理	2003-02	2013-12
王国光	航天时代	总法律顾问兼纪检监察部长	2006-07	至今
李伯文	航天时代	审计部部长	2008-07	至今

(二) 在其他单位任职情况

任职人员姓名	其他单位名称	在其他单位担任的职务	任期起始日期	任期终止日期
刘眉玄	航天九院	院长兼党委副书记	2009-02	至今
刘眉玄	航天长征	董事长	2010-07	至今
刘眉玄	重庆航天	董事长	2010-07	至今
王亚文	航天九院	党委书记兼副院长	2012-12	至今
王亚文	时代远望	董事长	2009-09	至今
王亚文	北京玲珑花园物业公司	董事长	2009-09	至今
王亚文	天津天德汽车减振器有限公司	董事长	2010-06	至今
王亚文	郑州航天	董事长	2010-02	至今
王亚文	桂林航天	董事长	2010-02	至今
王亚文	杭州航天	董事长	2010-02	至今
王亚文	宁波远望华夏置业发展有限公司	董事	2011-04	至今
王亚文	时代民芯	董事长	2012-04	至今
任德民	航天九院	常务副院长	2012-12	至今
王占臣	航天九院	高级顾问	2013-01	至今
王占臣	中兴通讯	董事	2010-03	至今
张俊超	航天九院	副院长	2010-09	2013-12
张俊超	航天九院	高级顾问	2014-01	至今
张俊超	中兴通讯	董事	2010-03	至今
张俊超	深圳市中兴新通讯设备有限公司	董事	2004-05	至今
张俊超	深圳市中兴信息技术有限公司	董事长	2004-05	至今
张俊超	西安太乙电子有限公司	董事长	2009-04	至今
张俊超	西安西岳电子有限公司	董事长	2008-12	至今
徐东华	机械工业经济管理研究院	副院长	2006-01	至今

唐金龙	中银律师事务所	创始合伙人	1993-01	至今
朱锦梅	立信会计师事务所	合伙人、副主任会计师	2008-05	至今
刘永	航天四院	总会计师	2013-12	至今
刘永	航天财务	监事	2003-12	至今
刘永	长天电工	董事	2008-04	至今
王国光	航天九院	总法律顾问兼纪检监察部部长	2009-02	至今
王国光	航天时代置业发展有限公司	监事	2013-02	至今
李博文	航天九院	审计与风险管理部部长	2009-02	至今
章继伟	航天九院	办公室主任	2010-02	至今
尹顺川	航天九院	经营投资部部长	2009-02	至今
尹顺川	航天长征	董事	2010-08	至今
尹顺川	时代远望	董事	2009-09	至今
尹顺川	重庆航天	董事	2010-07	至今
尹顺川	南京猎鹰	董事	2008-07	至今
李艳华	北京遥测技术研究所	所长	2005-06	至今
李艳华	航天长征	董事	2001-06	至今
李艳华	航天长征	总经理	2005-06	至今
李艳华	天合导航	董事长	2008-12	至今
李艳华	金泰星测	董事长	2012-02	至今
温克义	航天电工	党委书记、副董事长	2011-05	至今
温克义	长天电工	董事	2008-04	至今
杨宏志	航天九院	院长助理	2010-02	至今
何平	普利门	董事长	2010-08	至今
盖洪斌	航天长征	董事	1999-12	至今
盖洪斌	长天电工	董事	2008-04	至今
盖洪斌	航天激光	董事	2010-07	至今
盖洪斌	航天光华	董事	2007-08	至今
盖洪斌	时代民芯	董事	2010-11	至今
盖洪斌	杭州航天	董事	2010-02	至今
盖洪斌	桂林航天	董事	2010-02	至今
盖洪斌	郑州航天	董事	2010-02	至今
吕凡	长天电工	董事	2009-05	至今
吕凡	航天光华	董事	2007-08	至今
吕凡	时代民芯	董事	2010-11	至今

### 三、 董事、监事、高级管理人员报酬情况

董事、监事、高级管理人员报酬的决策程序	根据中国航天科技集团公司有关管理规定，由中国航天时代电子公司推荐的公司第九届董事会中的董事及公司第九届监事会中的监事均不在上
---------------------	--

	<p>市公司领取报酬；其余两名公司职工监事除在公司领取职工报酬外，不再额外领取监事报酬。</p> <p>根据公司 2011 年年度股东大会对《公司独立董事报酬方案》的修订，公司独立董事固定津贴为 8 万元/年/人（税前）。</p> <p>公司董事会薪酬与考核委员会按照公司董事会审议通过的《公司经营者年薪制方案》，结合年审会计师事务所审计的有关财务数据对公司高级管理人员进行评估考核，提交公司董事会确定其年度报酬。</p>
董事、监事、高级管理人员报酬确定依据	<p>公司董事、监事以及高级管理人员报酬的发放分别按照以上方案执行，不在公司领薪的董事、监事，均在股东单位领薪，并执行股东单位的薪酬政策。</p>
董事、监事和高级管理人员报酬的应付报酬情况	<p>本年度公司董事、监事和高级管理人员从股东单位及公司获得的应付报酬合计：725 万元（税前）。</p>
报告期末全体董事、监事和高级管理人员实际获得的报酬合计	<p>本年度公司董事、监事和高级管理人员从股东单位及公司实际获得的报酬合计：725 万元（税前）。</p>

#### 四、 公司董事、监事、高级管理人员变动情况

本报告期内公司无董事、监事、高管人员变动。

#### 五、 公司核心技术团队或关键技术人员情况

本报告期内，公司核心技术团队或关键技术人员未发生变动。

#### 六、 母公司和主要子公司的员工情况

##### (一) 员工情况

母公司在职员工的数量	336
主要子公司在职员工的数量	7,288
在职员工的数量合计	8,083
母公司及主要子公司需承担费用的离退休职工人数	0
专业构成	
专业构成类别	专业构成人数
生产人员	3,298
销售人员	270
技术人员	3,522
财务人员	155
行政人员	643
其他人员	195
合计	8,083
教育程度	
教育程度类别	数量（人）
博士	97
硕士	1,431
本科	2,591
大专	1,934
大专以下	2,030
合计	8,083

(二) 薪酬政策

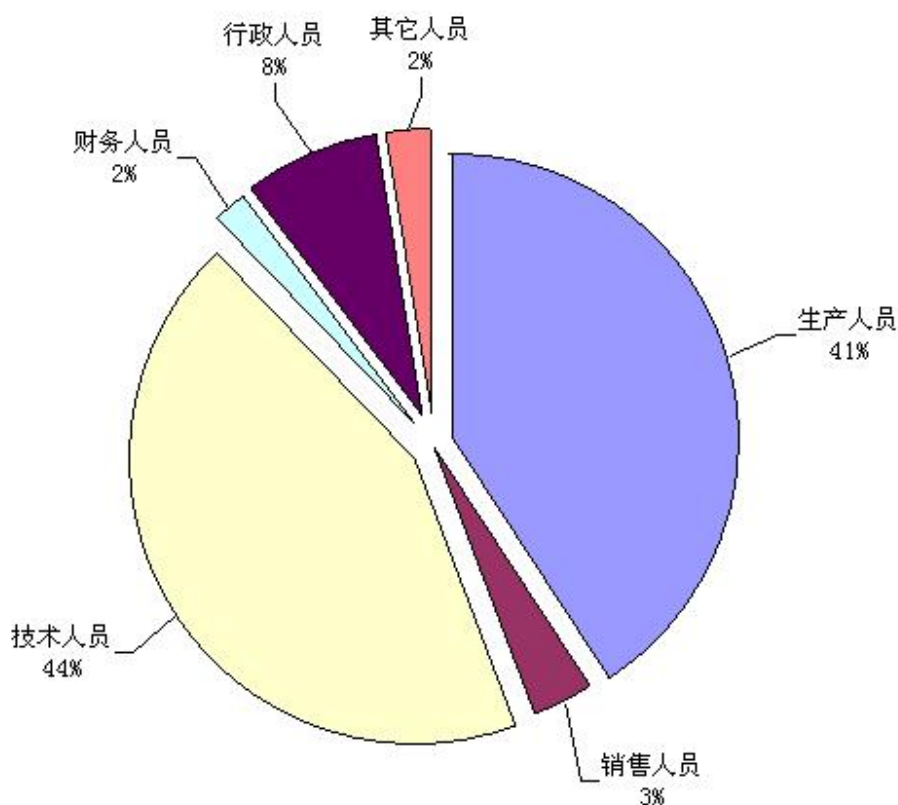
公司实行以岗位系数工资制为主，绩效工资、奖励工资、特殊贡献奖励等为辅的员工薪酬制度。公司总裁、各子公司正职执行经营者年薪制。公司积极探索并不断深化收入分配制度改革，市场化的收入分配机制逐步建立。随着公司经济效益的不断增长，职工收入水平持续稳定增长。

公司建立了符合市场化改革要求的福利保障体系。按照国家和地方政策要求，积极为职工建立各项社会保险，推进了养老医疗制度改革，条件成熟的单位建立了企业年金和补充医疗保险，形成了以社会保险为主、补充保险为辅的养老医疗保障机制。推进住房分配货币化改革，建立了职工住房补贴制度。根据公司人才队伍建设的要求，建立了职工定期体、带薪休假、核心人才疗养等制度，健全完善了职工福利保障体系。

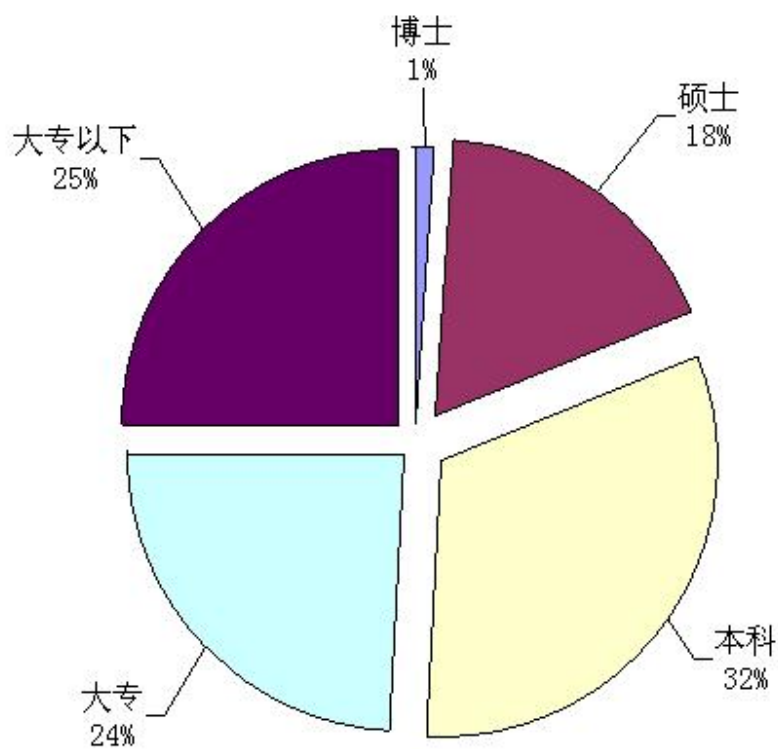
(三) 培训计划

2013 年公司培训教育工作紧密围绕公司“八强八优”工作目标和人力资源部重点工作安排，在认真开展培训需求调查的基础上，结合“三合一”体系建设要求，制定了重点人才培训计划和本部培训计划并认真落实，培训教育工作取得了新的进展。本部员工参加培训累计 13152 学时，培训覆盖率 100%。开展型号两总、领军人才能力建设、电装类、焊接类等绝技培训，进一步提升专业技术人才、技能人才能力水平。通过年度培训工作的开展，强化了公司人才队伍业务知识和岗位技能，提高了能力素质和管理水平，促进了公司管理体系的有效运行。

(四) 专业构成统计图：



(五) 教育程度统计图：



(六) 劳务外包情况

劳务外包的工时总数	688512 小时
劳务外包支付的报酬总额	1085 万元





		参加董 事会次 数	席次数	方式参 加次数	席次数	数	续两次 未亲自 参加会 议	东大会 的次数
刘眉玄	否	8	8			0	否	1
王亚文	否	8	8			0	否	1
任德民	否	8	8			0	否	0
王占臣	否	8	8			0	否	0
张俊超	否	8	7		1	0	否	0
王宗银	否	8	8			0	否	0
徐东华	是	8	8			0	否	1
唐金龙	是	8	7		1	0	否	1
朱锦梅	是	8	8			0	否	1

年内召开董事会会议次数	8
其中：现场会议次数	1
通讯方式召开会议次数	7

## (二) 独立董事对公司有关事项提出异议的情况

报告期内，公司独立董事未对公司本年度的董事会议案及其他非董事会议案事项提出异议。

## 四、 董事会下设专门委员会在报告期内履行职责时所提出的重要意见和建议

报告期内，公司董事会下属专门委员会积极开展工作，认真履行职责，促进了公司各项经营活动的顺利开展。董事会审计委员会主要开展的工作有公司 2012 年度财务报告审议、年报编制监督、年审会计师工作监督与评价、2013 年度审计机构聘任建议等。在年审会计师进场审计之前，审计委员会对公司财务报表进行了审议并形成了书面意见。在年审会计师进场开始审计工作后，审计委员会先后三次采取书面方式督促年审会计师按工作进度及时完成年报审计工作。年审会计师出具初步审计意见后，审计委员会对公司财务报告又进行了审阅并形成书面意见，决定同意将经年审会计师正式审计的公司 2012 年度财务会计报表提交董事会审核。审计委员会还对中证天通从事 2012 年公司审计所作的工作进行了总结，建议续聘中证天通为公司 2013 年度的财务报告审计机构和内部控制审计机构。董事会薪酬与考核委员会开展了 2012 年度独立董事、经营者的年度报酬提案审议工作；董事会战略委员会根据公司所处的行业环境、技术发展状况和市场形势，对公司的发展战略进行了较为系统的规划研究，并对公司发展战略及实施提出了合理化建议。

## 五、 监事会发现公司存在风险的说明

报告期内，公司监事会对公司定期报告，财务状况，公司董事、高级管理人员执行职务，关联交易，出售资产情况及公司 2013 年度配股等工作履行了监督职责。监事会认为：公司上述行为均严格按照《公司法》、《公司章程》及其有关法律法规规范运作，决策程序符合法律法规的要求，没有发生损害公司和股东权益的情况，监事会未发现存在风险的事项。

## 六、 报告期内对高级管理人员的考评机制，以及激励机制的建立、实施情况

报告期内，公司董事会薪酬与考核委员会依据当年的利润完成情况、净资产收益率等指标对公司高级管理人员进行考核并制定薪酬方案。方案综合考虑了相关行业的年薪平均水平以及公司的现状，将公司经营者的年薪与公司的资产状况、公司的盈利能力以及年度经营目标完成情况相挂钩，以充分调动经营者的积极性，进一步健全公司高级管理人员的工作绩效考核和优胜劣汰机制，强化责任目标约束，不断提高上市公司高级管理人员的进取精神和责任意识。

## 第九节 内部控制

### 一、 内部控制责任声明及内部控制制度建设情况

公司董事会对 2013 年度公司内部控制制度进行了自我评估,未发现本公司存在内部控制设计或执行方面的重大缺陷。公司董事会认为,公司内部控制制度是健全的、执行是有效的。公司内控审计会计师中证天通认为,航天电子于 2013 年 12 月 31 日按照《企业内部控制基本规范》和相关规定在所有重大方面保持了有效的财务报告内部控制。

2013 年,公司组织对内控制度进行梳理,与《企业内部控制基本规范》及配套指引进行比对、查找不足并落实整改,制定 2013 年度规章制度制修订计划,加强组织协调和监督检查,按计划健全完善《组织机构设置与调整管理办法》、《合同管理办法》、《资金管理办法》、《财务报告管理办法》、《内部控制评价办法》等 26 份内控制度,编制了内部控制缺陷认定标准。在公司《内部控制指南》的基础上,根据《企业内部控制基本规范》及其配套指引要求,明确整体架构,确定 30 项内控重点领域,组织完成公司《内部控制管理手册》初稿编写。

公司董事会下设有审计委员会,由独立董事担任主任,依据《公司审计委员会工作实施细则》开展工作。公司制定有《内部审计工作规定》、《经济责任审计实施办法》、《基建审计实施办法》等制度,设有审计与风险管理部,独立、有效开展内部审计工作。组织制定《公司内部控制规范实施方案》,细化分解 19 项具体任务,作为全年工作主要安排。以再融资内控审计为契机,健全完善内控制度,进一步深化内控工作。

公司采用总部、子公司两级管理模式,总部机关按职能设置。公司设有纪检监察部作为内控主管部门,负责内控综合管理、组织协调、培训指导等职责;财务部负责开展财务方面内控日常检查监督;审计与风险管理部负责推进全面风险管理,负责风险评估、内部控制评价工作。

公司强化内部监督,于年初就重点监督工作向各子公司下达年度监督任务书,定期沟通、检查指导,促进经营管理监督工作不断深化;在物资采购、对外协作、固定资产投资、建设工程领域加严管理,推行内部招标和价格监督,通过引入竞争和监督机制,避免供应商选择和采购价格由单一部门、单一岗位决定,实现了分权制衡,加强了风险控制。2013 年对 10 家单位进行了内控评价,评价内容涵盖了配套指引涉及的 18 个主要方面,评价结论认为:评价范围内的业务与事项均已建立内部控制并得以有效执行,达到了内部控制的目标,不存在重大缺陷。

在财务管理控制方面,公司制定有《预算管理办法》、《资金管理办法》、《现金管理办法》、《财务收支与报销办法》、《差旅费报销办法》等制度,年内对《预算管理办法》、《资金往来与财务开支审批权限的规定》、《差旅费报销办法》等制度进行了修订完善,财务管理制度健全、规范,能够得到有效执行。采取多种渠道筹措资金,最大限度降低资金成本;在开展财务监管工作中加强对存货和应收账款的监管力度;严格控制资金预算,保证了母子公司资金的运转,2013 年没有发生资金风险。

《公司内部控制评价报告》详见上海证券交易所网站 (<http://www.sse.com.cn>)。

内部控制自我评价报告详见附件

### 二、 内部控制审计报告的相关情况说明

《公司内部控制审计报告》详见上海证券交易所网站 (<http://www.sse.com.cn>)。

内部控制审计报告详见附件

### 三、 年度报告重大差错责任追究制度及相关执行情况说明

公司已经制定了《公司年报信息披露重大差错责任追究制度》,对年报信息披露工作中发生重大差错,对公司造成重大经济损失或造成重大不良影响时的责任追究与处理制度做出了详细规

定。为提高公司规范运作水平，加大对年报信息披露责任人的问责力度，提高年报信息披露的质量和透明度，确保信息披露的真实性、准确性、完整性和及时性起到了良好的促进作用。报告期内，公司未出现年报信息披露的重大差错。

## 第十节 财务会计报告

公司年度财务报告已经北京中证天通会计师事务所（特殊普通合伙）注册会计师李朝辉、肖纛审计，并出具了标准无保留意见的审计报告。

### 一、 审计报告

航天时代电子技术股份有限公司全体股东：

我们审计了后附的航天时代电子技术股份有限公司（以下简称航天电子）财务报表，包括 2013 年 12 月 31 日的合并及母公司资产负债表，2013 年度的合并及母公司利润表、合并及母公司现金流量表、合并及母公司股东权益变动表以及财务报表附注。

#### 一、管理层对财务报表的责任

编制和公允列报财务报表是管理层的责任，这种责任包括：（1）按照企业会计准则的规定编制财务报表，并使其实现公允反映；（2）设计、执行和维护必要的内部控制，以使财务报表不存在由于舞弊或错误导致的重大错报。

#### 二、注册会计师的责任

我们的责任是在执行审计工作的基础上对财务报表发表审计意见。我们按照中国注册会计师审计准则的规定执行了审计工作。中国注册会计师审计准则要求我们遵守职业道德守则，计划和执行审计工作以对财务报表是否不存在重大错报获取合理保证。

审计工作涉及实施审计程序，以获取有关财务报表金额和披露的审计证据。选择的审计程序取决于注册会计师的判断，包括对由于舞弊或错误导致的财务报表重大错报风险的评估。在进行风险评估时，注册会计师考虑与财务报表编制和公允列报相关的内部控制，以设计恰当的审计程序，但目的并非对内部控制的有效性发表意见。审计工作还包括评价管理层选用会计政策的恰当性和作出会计估计的合理性，以及评价财务报表的总体列报。

我们相信，我们获取的审计证据是充分、适当的，为发表审计意见提供了基础。

#### 三、审计意见

我们认为，航天电子财务报表在所有重大方面按照企业会计准则的规定编制，公允反映了航天电子 2013 年 12 月 31 日的合并及母公司财务状况以及 2013 年度的合并及母公司经营成果及现金流量。

### 二、 财务报表

#### 合并资产负债表

2013 年 12 月 31 日

编制单位:航天时代电子技术股份有限公司

单位:元 币种:人民币

项目	附注	期末余额	年初余额
<b>流动资产：</b>			
货币资金	七、1	250,163,436.58	329,820,660.92
结算备付金			
拆出资金			
交易性金融资产			
应收票据	七、2	166,783,550.19	106,004,489.93
应收账款	七、3	746,631,570.05	659,109,427.05

预付款项	七、5	420,435,726.53	383,227,628.59
应收保费			
应收分保账款			
应收分保合同准备金			
应收利息			
应收股利			
其他应收款	七、4	71,733,238.83	77,506,227.90
买入返售金融资产			
存货	七、6	3,965,671,464.28	3,526,504,782.93
一年内到期的非流动资产			
其他流动资产	七、7	2,202.17	1,020,178.45
流动资产合计		5,621,421,188.63	5,083,193,395.77
<b>非流动资产：</b>			
发放委托贷款及垫款			
可供出售金融资产			
持有至到期投资			
长期应收款			
长期股权投资	七、9	17,052,321.43	18,021,659.77
投资性房地产			
固定资产	七、10	1,734,804,015.79	1,575,929,455.65
在建工程	七、11	779,995,997.62	545,341,222.66
工程物资			
固定资产清理	七、12		15,333.70
生产性生物资产			
油气资产			
无形资产	七、13	400,833,912.56	342,671,254.56
开发支出	七、13	17,792,413.90	91,272,746.37
商誉	七、14		
长期待摊费用	七、15	6,253,296.20	4,181,646.60
递延所得税资产	七、16	6,568,396.54	4,918,104.54
其他非流动资产			
非流动资产合计		2,963,300,354.04	2,582,351,423.85
资产总计		8,584,721,542.67	7,665,544,819.62
<b>流动负债：</b>			
短期借款	七、18	178,500,000.00	1,635,000,000.00
向中央银行借款			
吸收存款及同业存放			
拆入资金			
交易性金融负债			
应付票据	七、19	213,292,348.94	10,225,000.00
应付账款	七、20	987,605,646.29	922,816,305.09
预收款项	七、21	636,594,471.66	649,184,197.59
卖出回购金融资产款			
应付手续费及佣金			

应付职工薪酬	七、22	39,048,063.00	41,183,250.32
应交税费	七、23	24,124,341.27	28,142,276.19
应付利息	七、24	20,475,000.00	
应付股利			
其他应付款	七、25	185,636,431.48	198,402,726.84
应付分保账款			
保险合同准备金			
代理买卖证券款			
代理承销证券款			
一年内到期的非流动负债			
其他流动负债	七、26	603,510,923.59	1,495,536.00
流动负债合计		2,888,787,226.23	3,486,449,292.03
<b>非流动负债：</b>			
长期借款	七、27	300,000,000.00	300,000,000.00
应付债券			
长期应付款			
专项应付款	七、28	247,702,681.94	250,404,646.26
预计负债			
递延所得税负债	七、16	1,907,065.16	2,294,942.81
其他非流动负债	七、29	15,826,740.82	7,353,052.00
非流动负债合计		565,436,487.92	560,052,641.07
负债合计		3,454,223,714.15	4,046,501,933.10
<b>所有者权益（或股东权益）：</b>			
实收资本（或股本）	七、30	1,039,537,037.00	811,040,784.00
资本公积	七、31	1,903,884,097.63	783,900,005.81
减：库存股			
专项储备	七、32	2,894,980.43	
盈余公积	七、33	107,210,855.08	105,722,324.58
一般风险准备			
未分配利润	七、34	1,901,722,054.28	1,754,019,331.91
外币报表折算差额			
归属于母公司所有者权益合计		4,955,249,024.42	3,454,682,446.30
少数股东权益		175,248,804.10	164,360,440.22
所有者权益合计		5,130,497,828.52	3,619,042,886.52
负债和所有者权益总计		8,584,721,542.67	7,665,544,819.62

法定代表人：刘眉玄 主管会计工作负责人：盖洪斌 会计机构负责人：陈国华

### 母公司资产负债表

2013 年 12 月 31 日

编制单位：航天时代电子技术股份有限公司

单位:元 币种:人民币

项目	附注	期末余额	年初余额
<b>流动资产:</b>			
货币资金		27,852,990.25	108,048,510.68
交易性金融资产			
应收票据			
应收账款	十四、1	18,031,819.48	127,914,494.44
预付款项		24,215,960.92	19,242,300.10
应收利息			
应收股利		280,636,258.24	703,238,533.85
其他应收款	十四、2	1,546,503,129.30	713,590,331.25
存货		285,644,741.95	209,057,905.95
一年内到期的非流动资产			
其他流动资产			
流动资产合计		2,182,884,900.14	1,881,092,076.27
<b>非流动资产:</b>			
可供出售金融资产			
持有至到期投资			
长期应收款			
长期股权投资	十四、3	1,167,792,640.95	1,168,793,857.06
投资性房地产			
固定资产		669,850,978.84	598,624,662.55
在建工程		418,927,775.93	178,742,661.65
工程物资			
固定资产清理			
生产性生物资产			
油气资产			
无形资产		234,989,953.54	165,197,956.39
开发支出			74,629,344.40
商誉			
长期待摊费用			
递延所得税资产			
其他非流动资产			
非流动资产合计		2,491,561,349.26	2,185,988,482.05
资产总计		4,674,446,249.40	4,067,080,558.32
<b>流动负债:</b>			
短期借款			1,342,000,000.00
交易性金融负债			
应付票据			
应付账款		168,523,258.58	121,143,183.36
预收款项		474,680.00	2,463,400.00
应付职工薪酬		8,738,713.53	5,875,461.69
应交税费		246,216.56	77,365.61
应付利息		20,475,000.00	

应付股利			
其他应付款		55,921,547.67	68,650,292.08
一年内到期的非流动负债			
其他流动负债		600,000,000.00	
流动负债合计		854,379,416.34	1,540,209,702.74
<b>非流动负债:</b>			
长期借款		300,000,000.00	300,000,000.00
应付债券			
长期应付款			
专项应付款		21,994,957.51	11,060,551.40
预计负债			
递延所得税负债			
其他非流动负债			
非流动负债合计		321,994,957.51	311,060,551.40
负债合计		1,176,374,373.85	1,851,270,254.14
<b>所有者权益(或股东权益):</b>			
实收资本(或股本)		1,039,537,037.00	811,040,784.00
资本公积		1,909,528,531.79	789,544,439.97
减:库存股			
专项储备			
盈余公积		107,210,855.08	105,722,324.58
一般风险准备			
未分配利润		441,795,451.68	509,502,755.63
所有者权益(或股东权益)合计		3,498,071,875.55	2,215,810,304.18
负债和所有者权益(或股东权益)总计		4,674,446,249.40	4,067,080,558.32

法定代表人: 刘眉玄 主管会计工作负责人: 盖洪斌 会计机构负责人: 陈国华

**合并利润表**  
2013 年 1—12 月

单位:元 币种:人民币

项目	附注	本期金额	上期金额
一、营业总收入		4,106,484,752.23	3,714,022,858.03
其中:营业收入	七、35	4,106,484,752.23	3,714,022,858.03
利息收入			
已赚保费			
手续费及佣金收入			
二、营业总成本		3,842,215,425.55	3,509,085,932.72
其中:营业成本	七、35	3,128,805,101.38	2,777,030,138.56
利息支出			
手续费及佣金支出			



退保金			
赔付支出净额			
提取保险合同准备金净额			
保单红利支出			
分保费用			
营业税金及附加	七、36	2,434,504.17	3,702,526.22
销售费用	七、37	82,619,589.88	79,900,789.47
管理费用	七、38	545,559,263.15	541,391,339.53
财务费用	七、39	73,739,335.59	102,719,455.00
资产减值损失	七、41	9,057,631.38	4,341,683.94
加：公允价值变动收益（损失以“－”号填列）			
投资收益（损失以“－”号填列）	七、40	1,225,996.39	15,582,990.15
其中：对联营企业和合营企业的投资收益		31,877.77	2,198,359.17
汇兑收益（损失以“－”号填列）			
三、营业利润（亏损以“－”号填列）		265,495,323.07	220,519,915.46
加：营业外收入	七、42	22,079,260.02	39,568,556.15
减：营业外支出	七、43	4,325,882.20	1,940,035.15
其中：非流动资产处置损失		3,465,931.88	1,028,401.00
四、利润总额（亏损总额以“－”号填列）		283,248,700.89	258,148,436.46
减：所得税费用	七、44	41,857,317.37	48,770,911.38
五、净利润（净亏损以“－”号填列）		241,391,383.52	209,377,525.08
归属于母公司所有者的净利润		230,295,331.27	205,308,987.24
少数股东损益		11,096,052.25	4,068,537.84
六、每股收益：			
（一）基本每股收益		0.249	0.253
（二）稀释每股收益		0.249	0.253
七、其他综合收益			
八、综合收益总额		241,391,383.52	209,377,525.08
归属于母公司所有者的综合收益总额		230,295,331.27	205,308,987.24
归属于少数股东的综合收益总额		11,096,052.25	4,068,537.84

法定代表人：刘眉玄 主管会计工作负责人：盖洪斌 会计机构负责人：陈国华

母公司利润表  
2013 年 1—12 月

单位：元 币种：人民币

项目	附注	本期金额	上期金额
一、营业收入	十四、4	71,238,376.46	175,290,123.35
减：营业成本	十四、4	57,464,031.33	148,420,614.96

营业税金及附加		42,671.81	1,225,524.83
销售费用		5,053,529.21	6,010,217.27
管理费用		74,976,154.44	76,899,934.40
财务费用		39,953,502.29	69,410,148.35
资产减值损失		14,937,460.13	-117,205.37
加：公允价值变动收益（损失以“－”号填列）			
投资收益（损失以“－”号填列）	十四、5	136,584,519.34	148,951,973.00
其中：对联营企业和合营企业的投资收益			2,163,496.46
二、营业利润（亏损以“－”号填列）		15,395,546.59	22,392,861.91
加：营业外收入		14,049.77	666,647.01
减：营业外支出		524,291.41	5,106.03
其中：非流动资产处置损失		27,759.45	4,354.28
三、利润总额（亏损总额以“－”号填列）		14,885,304.95	23,054,402.89
减：所得税费用			
四、净利润（净亏损以“－”号填列）		14,885,304.95	23,054,402.89
五、每股收益：			
（一）基本每股收益			
（二）稀释每股收益			
六、其他综合收益			
七、综合收益总额		14,885,304.95	23,054,402.89

法定代表人：刘眉玄 主管会计工作负责人：盖洪斌 会计机构负责人：陈国华

合并现金流量表  
2013 年 1—12 月

单位：元 币种：人民币

项目	附注	本期金额	上期金额
<b>一、经营活动产生的现金流量：</b>			
销售商品、提供劳务收到的现金		3,995,669,931.46	3,675,110,931.78
客户存款和同业存放款项净增加额			
向中央银行借款净增加额			
向其他金融机构拆入资金净增加额			
收到原保险合同保费取得的现金			
收到再保险业务现金净额			
保户储金及投资款净			

增加额			
处置交易性金融资产净增加额			
收取利息、手续费及佣金的现金			
拆入资金净增加额			
回购业务资金净增加额			
收到的税费返还		11,796,448.15	11,985,687.46
收到其他与经营活动有关的现金	七、46	80,156,666.96	104,023,084.50
经营活动现金流入小计		4,087,623,046.57	3,791,119,703.74
购买商品、接受劳务支付的现金		2,565,932,750.73	2,418,311,478.02
客户贷款及垫款净增加额			
存放中央银行和同业款项净增加额			
支付原保险合同赔付款项的现金			
支付利息、手续费及佣金的现金			
支付保单红利的现金			
支付给职工以及为职工支付的现金		1,155,195,062.32	1,023,385,142.26
支付的各项税费		71,905,253.59	65,029,328.59
支付其他与经营活动有关的现金	七、46	284,547,488.59	328,473,181.79
经营活动现金流出小计		4,077,580,555.23	3,835,199,130.66
经营活动产生的现金流量净额		10,042,491.34	-44,079,426.92
<b>二、投资活动产生的现金流量：</b>			
收回投资收到的现金		200,000.00	160,657,000.00
取得投资收益收到的现金		500,400.00	2,078,679.57
处置固定资产、无形资产和其他长期资产收回的现金净额		854,146.11	1,132,715.84
处置子公司及其他营业单位收到的现金净额		7,854,012.16	
收到其他与投资活动有关的现金			
投资活动现金流入		9,408,558.27	163,868,395.41

小计			
购建固定资产、无形资产和其他长期资产支付的现金		443,553,547.30	337,531,171.97
投资支付的现金			
质押贷款净增加额			
取得子公司及其他营业单位支付的现金净额			
支付其他与投资活动有关的现金			
投资活动现金流出小计		443,553,547.30	337,531,171.97
投资活动产生的现金流量净额		-434,144,989.03	-173,662,776.56
<b>三、筹资活动产生的现金流量：</b>			
吸收投资收到的现金		1,352,863,543.32	98,740,000.00
其中：子公司吸收少数股东投资收到的现金		200,000.00	98,740,000.00
取得借款收到的现金		2,890,000,000.00	4,370,500,000.00
发行债券收到的现金		600,000,000.00	
收到其他与筹资活动有关的现金			
筹资活动现金流入小计		4,842,863,543.32	4,469,240,000.00
偿还债务支付的现金		4,346,500,000.00	4,066,000,000.00
分配股利、利润或偿付利息支付的现金		145,224,133.81	129,940,390.23
其中：子公司支付给少数股东的股利、利润		569,489.48	1,256,887.63
支付其他与筹资活动有关的现金	七、46	5,441,798.16	459,260.00
筹资活动现金流出小计		4,497,165,931.97	4,196,399,650.23
筹资活动产生的现金流量净额		345,697,611.35	272,840,349.77
<b>四、汇率变动对现金及现金等价物的影响</b>		-252,338.00	72,196.48
<b>五、现金及现金等价物净增加额</b>		-78,657,224.34	55,170,342.77
加：期初现金及现金等价物余额		328,820,660.92	273,650,318.15
<b>六、期末现金及现金等价物余额</b>		250,163,436.58	328,820,660.92

法定代表人：刘眉玄 主管会计工作负责人：盖洪斌 会计机构负责人：陈国华

母公司现金流量表  
2013 年 1—12 月

单位:元 币种:人民币

项目	附注	本期金额	上期金额
<b>一、经营活动产生的现金流量：</b>			
销售商品、提供劳务收到的现金		175,513,143.00	88,048,223.60
收到的税费返还			
收到其他与经营活动有关的现金		130,275,850.33	236,001,849.83
经营活动现金流入小计		305,788,993.33	324,050,073.43
购买商品、接受劳务支付的现金		119,953,539.26	80,247,095.11
支付给职工以及为职工支付的现金		111,040,647.32	99,210,144.93
支付的各项税费		856,448.60	3,019,781.27
支付其他与经营活动有关的现金		987,804,511.93	225,628,225.94
经营活动现金流出小计		1,219,655,147.11	408,105,247.25
经营活动产生的现金流量净额		-913,866,153.78	-84,055,173.82
<b>二、投资活动产生的现金流量：</b>			
收回投资收到的现金		200,000.00	160,657,000.00
取得投资收益收到的现金		559,988,011.06	2,078,679.57
处置固定资产、无形资产和其他长期资产收回的现金净额			333,939.78
处置子公司及其他营业单位收到的现金净额			
收到其他与投资活动有关的现金			
投资活动现金流入小计		560,188,011.06	163,069,619.35
购建固定资产、无形资产和其他长期资产支付的现金		208,598,873.30	116,829,779.77
投资支付的现金			
取得子公司及其他营业单位支付的现金净额			72,930,176.37
支付其他与投资活动有关的现金			

投资活动现金流出小计		208,598,873.30	189,759,956.14
投资活动产生的现金流量净额		351,589,137.76	-26,690,336.79
<b>三、筹资活动产生的现金流量：</b>			
吸收投资收到的现金		1,352,663,543.32	
取得借款收到的现金		1,861,500,000.00	3,557,500,000.00
发行债券收到的现金		600,000,000.00	
收到其他与筹资活动有关的现金			
筹资活动现金流入小计		3,814,163,543.32	3,557,500,000.00
偿还债务支付的现金		3,203,500,000.00	3,301,500,000.00
分配股利、利润或偿付利息支付的现金		123,140,249.57	108,087,795.07
支付其他与筹资活动有关的现金		5,441,798.16	459,260.00
筹资活动现金流出小计		3,332,082,047.73	3,410,047,055.07
筹资活动产生的现金流量净额		482,081,495.59	147,452,944.93
<b>四、汇率变动对现金及现金等价物的影响</b>			
<b>五、现金及现金等价物净增加额</b>		-80,195,520.43	36,707,434.32
加：期初现金及现金等价物余额		108,048,510.68	71,341,076.36
<b>六、期末现金及现金等价物余额</b>		27,852,990.25	108,048,510.68

法定代表人：刘眉玄 主管会计工作负责人：盖洪斌 会计机构负责人：陈国华

合并所有者权益变动表  
2013 年 1—12 月

单位:元 币种:人民币

项目	本期金额									
	归属于母公司所有者权益								少数股东权益	所有者权益合计
	实收资本（或股本）	资本公积	减：库存股	专项储备	盈余公积	一般风险准备	未分配利润	其他		
一、上年年末余额	811,040,784.00	783,900,005.81			105,722,324.58		1,754,019,331.91		164,360,440.22	3,619,042,886.52
加：会计政策变更										
期差错更正										
他										
二、本年初余额	811,040,784.00	783,900,005.81			105,722,324.58		1,754,019,331.91		164,360,440.22	3,619,042,886.52
三、本期增减变动金额（减少以	228,496,253.00	1,119,984,091.82		2,894,980.43	1,488,530.50		147,702,722.37		10,888,363.88	1,511,454,942.00

“一” 号 填 列)										
(一) 净利润							230,295,331.27		11,096,052.25	241,391,383.52
(二) 其他综 合收益										
上 述 (一) 和(二) 小计							230,295,331.27		11,096,052.25	241,391,383.52
(三) 所有者 投入和 减少资 本	228,496,253.00	1,119,984,091.82							-318,260.42	1,348,162,084.40
1.所有 者投入 资本	228,496,253.00	1,119,984,091.82							200,000.00	1,348,680,344.82
2.股份 支付计 入所有 者权益 的金额										
3.其他									-518,260.42	-518,260.42
(四) 利润分 配					1,488,530.50		-82,592,608.90		-569,489.48	-81,673,567.88
1.提取 盈余公					1,488,530.50		-1,488,530.50			



积										
2.提取一般风险准备										
3.对所有者（或股东）的分配							-81,104,078.40		-569,489.48	-81,673,567.88
4.其他										
(五)所有者权益内部结转										
1.资本公积转增资本（或股本）										
2.盈余公积转增资本（或股本）										
3.盈余公积弥补亏损										
4.其他										
(六)专项储备				2,894,980.43					680,061.53	3,575,041.96

1. 本期提取			4,768,984.02					967,984.02	4,150,886.94
2. 本期使用			1,874,003.59					287,922.49	575,844.98
(七) 其他									
四、本期期末余额	1,039,537,037.00	1,903,884,097.63	2,894,980.43	107,210,855.08		1,901,722,054.28		175,248,804.10	5,130,497,828.52

单位:元 币种:人民币

项目	上年同期金额									
	归属于母公司所有者权益								少数股东权益	所有者权益合计
	实收资本(或股本)	资本公积	减:库存股	专项储备	盈余公积	一般风险准备	未分配利润	其他		
一、上年年末余额	811,040,784.00	803,611,150.83			103,416,884.29		1,551,015,784.96		63,088,875.70	3,332,173,479.78
: 会计政策变更										
期差错更正										
他										
二、本年初余额	811,040,784.00	803,611,150.83			103,416,884.29		1,551,015,784.96		63,088,875.70	3,332,173,479.78





补亏损										
4. 其他										
(六) 专项储备										
1. 本期提取										
2. 本期使用										
(七) 其他		-19,711,145.02							-19,711,145.02	
四、本期期末余额	811,040,784.00	783,900,005.81			105,722,324.58		1,754,019,331.91		164,360,440.22	3,619,042,886.52

法定代表人：刘眉玄 主管会计工作负责人：盖洪斌 会计机构负责人：陈国华

母公司所有者权益变动表  
2013 年 1—12 月

单位:元 币种:人民币

项目	本期金额							
	实收资本(或股本)	资本公积	减:库存股	专项储备	盈余公积	一般风险准备	未分配利润	所有者权益合计
一、上年年末余额	811,040,784.00	789,544,439.97			105,722,324.58		509,502,755.63	2,215,810,304.18
加:会计政策变更								
前期差错更正								
其他								
二、本年年初	811,040,784.00	789,544,439.97			105,722,324.58		509,502,755.63	2,215,810,304.18

余额								
三、本期增减变动金额(减少以“-”号填列)	228,496,253.00	1,119,984,091.82			1,488,530.50		-67,707,303.95	1,282,261,571.37
(一)净利润							14,885,304.95	14,885,304.95
(二)其他综合收益								
上述(一)和(二)小计							14,885,304.95	14,885,304.95
(三)所有者投入和减少资本	228,496,253.00	1,119,984,091.82						1,348,480,344.82
1. 所有者投入资本	228,496,253.00	1,119,984,091.82						1,348,480,344.82
2. 股份支付计入所有者权益的金额								
3. 其他								
(四)利润分配					1,488,530.50		-82,592,608.90	-81,104,078.40
1. 提取盈余公积					1,488,530.50		-1,488,530.50	
2. 提取一般风险准备								
3. 对所有者(或股东)的分配							-81,104,078.40	-81,104,078.40
4. 其他								
(五)所有者								



他								
二、本年年 初余额	811,040,784.00	809,255,584.99			103,416,884.29		488,753,793.03	2,212,467,046.31
三、本期增 减变动金额 (减少以 “-”号填 列)		-19,711,145.02			2,305,440.29		20,748,962.60	3,343,257.87
(一) 净利 润							23,054,402.89	23,054,402.89
(二) 其他 综合收益								
上述(一) 和(二)小 计							23,054,402.89	23,054,402.89
(三) 所有 者投入和减 少资本								
1. 所有者投 入资本								
2. 股份支付 计入所有者 权益的金额								
3. 其他								
(四) 利润 分配					2,305,440.29		-2,305,440.29	
1. 提取盈余 公积					2,305,440.29		-2,305,440.29	
2. 提取一般 风险准备								



3. 对所有者 (或股东) 的分配								
4. 其他								
(五) 所有者 权益内部 结转								
1. 资本公积 转增资本 (或股本)								
2. 盈余公积 转增资本 (或股本)								
3. 盈余公积 弥补亏损								
4. 其他								
(六) 专项 储备								
1. 本期提取								
2. 本期使用								
(七) 其他		-19,711,145.02						-19,711,145.02
四、本期期 末余额	811,040,784.00	789,544,439.97			105,722,324.58		509,502,755.63	2,215,810,304.18

法定代表人：刘眉玄 主管会计工作负责人：盖洪斌 会计机构负责人：陈国华

### 三、 公司基本情况

航天时代电子技术股份有限公司（简称公司）成立于 1986 年 11 月。1995 年 10 月，经中国证监会复审通过，同年 11 月 15 日由上海证券交易所审核批准 2,500 万股社会公众股在上海证券交易所挂牌交易。

1999 年中国运载火箭技术研究院通过受让股权的方式成为公司第一大股东，并于同年 11 月及 2000 年 12 月将其所拥有的航天类资产与公司电缆类资产进行了两次资产置换。第二次资产置换后，公司的主营业务完全变更为民用航天与运载火箭技术及配套设备、计算机技术及软硬件、电子测量与自动控制、新材料、通信产品、记录设备、仪器仪表、卫星导航与卫星应用技术及产品、卫星电视接收和有线电视产品及上述产品的开发、生产销售、技术转让、咨询和服务等。公司 2006 年第二次临时股东大会审议通过，向特定对象非公开发行股票，增发价格为 22 元/股。2007 年 6 月 4 日公司收到本次非公开发行股票募集资金人民币 1,084,820,000.00 元，新增注册资本人民币 49,310,000.00 元，增资后公司注册资本为人民币 540,693,856.00 元。

公司 2008 年年度股东大会审议通过，以 2008 年 12 月 31 日总股本 540,693,856 股为基数，向全体股东以资本公积金转增股本，转增比例为每 10 股转增 5 股，共计转增 270,346,928 股，转增后公司总股本变更为 811,040,784 股，变更后的注册资本为人民币 811,040,784.00 元。2009 年 7 月 2 日，公司 2008 年度资本公积转增股本方案实施完毕。

公司 2009 年第一次临时股东大会批准，决定将注册名称更改为“航天时代电子技术股份有限公司”。武汉市工商行政管理局批准了公司更名申请并向公司核发了注册号为 420100000095036 的“航天时代电子技术股份有限公司”营业执照。公司注册的名称由“长征火箭技术股份有限公司”正式变更为“航天时代电子技术股份有限公司”。

经公司 2012 年第七次董事会、2012 年第一次临时股东大会审议、中国证券监督管理委员会证监许可[2013]596 号文核准，向全体股东每 10 股配送 3 股，2013 年 6 月 4 日实际向全体股东配售人民币普通股（A 股）228,496,253 股，募集资金合计 1,373,262,480.53 元，增资后公司注册资本为人民币 1,039,537,037.00 元。

### 四、 公司主要会计政策、会计估计和前期差错：

#### （一） 财务报表的编制基础：

本公司财务报表以持续经营为编制基础。

#### （二） 遵循企业会计准则的声明：

本公司所编制的财务报表符合企业会计准则的要求，真实、完整地反映了公司的财务状况、经营成果、股东权益变动和现金流量等有关信息。

#### （三） 会计期间：

本公司会计年度自公历 1 月 1 日起至 12 月 31 日止。

#### （四） 记账本位币：

本公司的记账本位币为人民币。

#### （五） 同一控制下和非同一控制下企业合并的会计处理方法

企业合并形成的长期股权投资，按下列方法确认其初始投资成本：

①同一控制下的企业合并，在合并日按照取得被合并方所有者权益账面价值的份额作为长期股权投资的初始投资成本。长期股权投资初始投资成本与所支付对价之间的差额调整资本公积，资本公积不足冲减的调整留存收益。

②非同一控制下的企业合并，初始投资成本为购买方在购买日为取得对被购买方的控制权而付出的资产、发生或承担的负债以及发行的权益性证券的公允价值；如果是通过多次交换交易分步实现的企业合并，合并成本为每一单项交易成本之和。购买方为进行企业合并而发生的各项直接相关费用计入企业合并成本。在合并合同或协议中对可能影响合并成本的未来事项作出约

定的，如果在购买日估计未来事项很可能发生并且对合并成本的影响金额能够可靠计量的，购买方应当将其计入合并成本。

(六) 合并财务报表的编制方法：

1、

(1) 合并范围的确定原则

本公司合并财务报表的合并范围以控制为基础予以确定。控制是指本公司能够决定被投资单位的财务和经营政策，并能据以从被投资单位的经营活动中获取利益的权力。在确定能否控制被投资单位时，考虑公司持有的被投资单位的当期可转换的可转换公司债券、当期可执行的认股权证等潜在表决权因素。

本公司对其他单位投资占被投资单位有表决权资本总额 50%（不含 50%）以上，或虽不足 50% 但有实际控制权的，全部纳入合并范围。

(2) 合并财务报表所采用的会计方法

合并财务报表系根据《企业会计准则第 33 号—合并财务报表》的规定，以母公司和纳入合并范围的子公司的财务报表为基础，根据其他有关资料，按照权益法调整对子公司的长期股权投资，在抵销母公司权益性资本投资与子公司所有者权益中母公司所持有的份额和公司内部之间重大交易及内部往来后编制而成

(3) 子公司会计政策

控股子公司执行的会计政策与本公司一致。

(七) 现金及现金等价物的确定标准：

现金等价物是指企业持有的期限短（一般指从购买日起三个月内到期）、流动性强、易于转换为已知金额现金、价值变动风险很小的投资。

(八) 外币业务和外币报表折算：

对于发生的外币交易，在初始确认时，采用交易发生日的即期汇率将外币金额折算为记账本位币金额。资产负债表日外币货币性项目，采用资产负债表日即期汇率折算，因资产负债表日即期汇率与初始确认时或者前一资产负债表日即期汇率不同而产生的汇兑差额，计入当期损益；与购建或生产符合资本化条件的资产相关的外币借款产生的汇兑差额，按照借款费用资本化的原则进行处理。资产负债表日以历史成本计量的外币非货币性项目，仍采用交易发生日的即期汇率折算，不改变其记账本位币金额。

(九) 金融工具：

(1) 金融资产、金融负债的分类

金融资产包括交易性金融资产、指定以公允价值计量且其变动计入当期损益的金融资产、持有至到期投资、应收款项、可供出售金融资产等。金融负债包括交易性金融负债、指定以公允价值计量且其变动计入当期损益的金融负债。

(2) 金融工具确认依据和计量方法

①当本公司成为金融工具合同的一方时，确认一项金融资产或金融负债。当收取该金融资产现金流量的合同权利终止、金融资产已转移且符合规定的终止确认条件的金融资产应当终止确认。当金融负债的现时义务全部或部分已解除的，终止确认该金融负债或其一部分。

②本公司初始确认的金融资产或金融负债，按照公允价值计量。对于以公允价值计量且其变动计入当期损益的金融资产或金融负债，相关交易费用直接计入当期损益；对于其他类别的金融资产或金融负债，相关交易费用计入初始确认金额。

③本公司按照公允价值对金融资产进行后续计量，且不扣除将来处置该金融资产时可能发生的交易费用。但是，下列情况除外：

A、持有至到期投资和应收款项，采用实际利率法，按摊余成本计量；

B、在活跃市场中没有报价且其公允价值不能可靠计量的权益工具投资，以及与该权益工具挂

钩并须通过交付该权益工具结算的衍生金融资产，按照成本计量；

C、对因持有意图或能力发生改变，或公允价值不再能够可靠计量等情况，使金融资产不再适合按照公允价值计量时，公司改按成本计量，该成本为重分类日该金融资产的公允价值。

④本公司采用实际利率法，按摊余成本对金融负债进行后续计量。但是，下列情况除外：

A、以公允价值计量且变动计入当期损益的金融负债，按照公允价值计量，且不扣除将来结清金融负债时可能发生的交易费用；

B、因持有意图或能力发生改变，或公允价值不再能够可靠计量等情况，使金融负债不再适合按照公允价值计量时，公司改按成本计量，该成本为重分类日该金融负债的账面价值；

C、与在活跃的市场中没有报价、公允价值不能可靠计量的权益工具挂钩并须通过交付该权益工具结算的衍生金融负债，按照成本计量；

D、不属于指定为以公允价值计量且其变动计入当期损益的金融负债的财务担保合同，或没有指定为以公允价值计量且其变动计入当期损益并将以低于市场利率贷款的贷款承诺，应当在初始确认后按照下列两项金额之中的较高者进行后续计量：

(A)、按照或有事项准则确定的金额；

(B)、初始确认金额扣除按照收入准则确定的累计摊销后的余额。

⑤本公司对金融资产或金融负债公允价值变动形成的利得或损失，除与套期保值有关外，按照下列规定处理：

A、以公允价值计量且其变动计入当期损益的金融资产或金融负债，公允价值变动形成的利得或损失，计入当期损益；

B、可供出售金融资产公允价值变动形成的利得或损失，除减值损失和外币货币性金融资产形成的汇兑差额外，计入资本公积，在该金融资产终止确认时转出，计入当期损益。

⑥本公司对以摊余成本计量的金融资产或金融负债，除与套期保值有关外，在终止确认、发生减值或摊销时产生的利得或损失，计入当期损益。

⑦本公司在相同会计期间将套期工具和被套期项目的公允价值变动的抵消结果计入当期损益。

(3) 金融资产、金融负债的公允价值的确定：

存在活跃市场的金融资产或金融负债，以活跃市场的报价确定其公允价值，活跃市场的报价包括易于定期从交易所、经纪商、行业协会、定价服务机构等获得的价格，且代表了在公平交易中实际发生的市场交易的价格；不存在活跃市场的金融资产或金融负债，采用估值技术确定其公允价值。估值技术包括参考熟悉情况并自愿交易的各方最近进行的市场交易中使用的价格、参照实质上相同的其他金融资产或金融负债的当前公允价值、现金流量折现法和期权定价模型等。

(4) 金融资产的减值准备：

期末，本公司对以公允价值计量且其变动计入当期损益的金融资产以外的金融资产的账面价值进行检查，有客观证据表明该金融资产发生减值的，计提减值准备。计提减值准备时，对单项金额重大的进行单独减值测试；对单项金额不重大的，在具有类似信用风险特征的金融资产组中进行减值测试。

主要金融资产计提减值准备的具体方法分别如下：①可供出售金融资产能以公允价值可靠计量的，以公允价值低于账面价值部分计提减值准备，计入当期损益；可供出售金融资产以公允价值不能可靠计量的，以预计未来现金流量(不包括尚未发生的未来信用损失)现值低于账面价值部分计提减值准备，计入当期损益。可供出售金融资产发生减值时，即使该金融资产没有终止确认，原直接计入所有者权益的因公允价值下降形成的累计损失，应当予以转出，计入当期损益。

②持有至到期的投资以预计未来现金流量(不包括尚未发生的未来信用损失)现值低于账面价值部分计提减值准备，计入当期损益。

(5) 金融资产转移的确认与计量：

①、金融资产转移的确认：企业下列情况下将金融资产所有权上几乎所有的风险和报酬转移给转入方时，确认金融资产的转移，终止确认该金融资产。

A 企业以不附追索权方式出售金融资产；

B 将金融资产出售，同时与买入方签订协议，在约定期限结束时按当日该金融资产的公允价值回购；

C 将金融资产出售，同时与买入方签订看跌期权合约，但从合约条款判断，该看跌期权是一项重大价外期权。

②、金融资产转移的计量：

A 金融资产整体转移的计量：按照所转移金融资产的账面价值与收到的对价及原直接计入所有者权益的公允价值变动累计额的差额确认计入当期损益；

B 金融资产部分转移的计量：金融资产部分转移，应将所转移金融资产整体的账面价值，在终止确认部分和未终止确认部分之间，按照各自的相对公允价值进行分摊，并按终止确认部分的账面价值与终止确认部分收到的对价和原直接计入所有者权益的公允价值变动累计额中对应终止确认部分的金额的差额计入当期损益。原直接计入所有者权益的公允价值变动累计额中对应终止确认部分的金额，应当按照金融资产终止确认部分和未终止确认部分的相对公允价值，对该累计额进行分摊后确定。

(十) 应收款项：

1、 单项金额重大并单项计提坏账准备的应收款项：

单项金额重大的判断依据或金额标准	占应收款项余额 5% 以上的单位款项视为单项金额重大的应收款项。
单项金额重大并单项计提坏账准备的计提方法	对其单独进行减值测试，有客观证据表明其发生了减值的，根据其未来现金流量现值低于其账面价值的差额，确认减值损失，计提坏账准备。

2、 按组合计提坏账准备应收款项：

确定组合的依据：	
组合名称	依据
按账龄分析法计提坏账准备	对单项金额非重大的应收款项，与经单独测试后未减值的应收款项一起，按账龄划分为若干组合，再按这些应收款项组合余额的一定比例计算确定减值损失，计提坏账准备。根据以前年度与之相同或相类似的应收款项组合的实际损失率为基础，结合现时情况确定本期各项组合计提坏账准备的比例，据此计算本期应计提的坏账准备。
按组合计提坏账准备的计提方法：	
组合名称	计提方法
按账龄分析法计提坏账准备	账龄分析法

组合中，采用账龄分析法计提坏账准备的：

账龄	应收账款计提比例说明	其他应收款计提比例说明
1 年以内（含 1 年）	一年以内的（含一年，以下类推）按其余额的 2% 计提；	一年以内的（含一年，以下类推）按其余额的 2% 计提；
1—2 年	按其余额的 5% 计提	按其余额的 5% 计提
2—3 年	按其余额的 10% 计提	按其余额的 10% 计提
3—4 年	按其余额的 30% 计提	按其余额的 30% 计提
4—5 年	按其余额的 60% 计提	按其余额的 60% 计提
5 年以上	按其余额的 100% 计提	按其余额的 100% 计提

3、 单项金额虽不重大但单项计提坏账准备的应收账款：

<p>单项计提坏账准备的理由</p>	<p>坏账的确认标准： 对有确凿证据表明确实无法收回的应收款项，如债务单位已撤销、破产、资不抵债、现金流量严重不足、发生严重的自然灾害等，根据公司的管理权限，经股东大会或董事会批准确认为坏账损失，冲销提取的坏账准备。</p>
--------------------	--

(十一) 存货：

1、 存货的分类

存货分为原材料、在产品、库存商品、周转材料等。

2、 发出存货的计价方法

加权平均法

3、 存货可变现净值的确定依据及存货跌价准备的计提方法

公司对存货按成本与可变现净值孰低计量，期末按单个存货项目的成本低于可变现净值的差额计提存货跌价准备，对于数量繁多，单价较低的存货，按照存货类别计提存货跌价准备。在中期末或年度终了，对存货进行全面清查，如由于存货遭受毁损、全部或部分陈旧过时或销售价格低于成本等原因，使存货成本不可收回的部分，提取存货跌价准备记入当期损益。

4、 存货的盘存制度

永续盘存制

5、 低值易耗品和包装物的摊销方法

(1) 低值易耗品

一次摊销法

(2) 包装物

一次摊销法

(十二) 长期股权投资：

1、 投资成本确定

企业合并形成的长期股权投资，按下列方法确认其投资成本：

①同一控制下的企业合并，在合并日按照取得被合并方所有者权益账面价值的份额作为长期股权投资的投资成本。长期股权投资投资成本与所支付对价之间的差额调整资本公积，资本公积不足冲减的调整留存收益。

②非同一控制下的企业合并，投资成本为购买方在购买日为取得对被购买方的控制权而付出的资产、发生或承担的负债以及发行的权益性证券的公允价值；如果是通过多次交换交易分步实现的企业合并，合并成本为每一单项交易成本之和。购买方为进行企业合并而发生的各项直接相关费用计入企业合并成本。在合并合同或协议中对可能影响合并成本的未来事项作出约定的，如果在购买日估计未来事项很可能发生并且对合并成本的影响金额能够可靠计量的，购买方应当将其计入合并成本。

除合并形成的长期股权投资外，其他方式取得的长期股权投资的投资成本的确定：

①以支付现金取得的长期股权投资，按照实际支付的购买价款作为投资成本。投资成本包括与取得长期股权投资直接相关的费用、税金及其他必要支出。

②以发行权益性证券取得的长期股权投资，按照发行权益性证券的公允价值作为投资成本。

③投资者投入的长期股权投资，按照投资合同或协议约定的价值作为投资成本，但合同或协议

约定的价值不公允的除外。

④通过非货币性资产交换取得的长期股权投资，如果该交换具有商业实质且换入资产或换出资产的公允价值能够可靠计量，其长期股权投资成本以换出资产的公允价值计量；如果该交换不具有商业实质且换入资产或换出资产的公允价值不能可靠计量，则长期股权投资成本以换出资产的账面价值计量。

⑤通过债务重组取得的长期股权投资，将放弃债权而享有的股份的公允价值确认为对债务人的投资，重组债权的账面余额与长期股权投资的公允价值之间的差额，记入当期损益；债权人已计提坏账准备的，先将该差额冲减减值准备，不足冲减的部分，记入当期损益。

## 2、 后续计量及损益确认方法

① 对子公司的投资采用成本法进行核算，编制合并财务报表时按照权益法进行调整。

② 如果对被投资单位不具有共同控制或重大影响，并且在活跃市场中没有报价、公允价值不能可靠计量的长期股权投资，采用成本法核算。

③ 对被投资单位具有共同控制或重大影响的长期股权投资，采用权益法核算。

采用成本法核算的单位，在被投资单位宣告分派利润或现金股利时，确认投资收益。

采用权益法核算的单位，中期末或年度终了，按分享或分担的被投资单位实现的净利润或发生的净亏损的份额，确认投资损益。

处置股权投资时，将股权投资的账面价值与实际取得的价款的差额，作为当期投资的损益。采用权益法核算的长期股权投资，因被投资单位除净损益以外所有者权益的其他变动而计入所有者权益的，处置该项投资时应当将原计入所有者权益的部分按相应比例转入当期损益。

## 3、 确定对被投资单位具有共同控制、重大影响的依据

按照合同约定对某项经济活动所共有的控制，仅在与该项经济活动相关的重要财务和经营决策需要分享控制权的投资方一致同意时存在，则视为与其他方对被投资单位实施共同控制；对一个企业的财务和经营决策有参与决策的权力，但并不能够控制或者与其他方一起共同控制这些政策的制定，则视为投资企业能够对被投资单位施加重大影响。

## 4、 减值测试方法及减值准备计提方法

资产负债表日对长期股权投资逐项进行检查，判断长期股权投资是否存在可能发生减值的迹象。如果存在被投资单位经营状况恶化、市价持续下跌等减值迹象的，以单项长期股权投资为基础估计其可收回金额。长期股权投资的可收回金额低于其账面价值的，将长期股权投资的账面价值减记至可收回金额，减记的金额确认为资产减值损失，计入当期损益，同时计提长期股权投资减值准备。长期股权投资减值损失一经确认，在以后会计期间不再转回。

## (十三) 固定资产：

### 1、 固定资产确认条件、计价和折旧方法：

固定资产是指为生产商品、提供劳务、出租或经营管理而持有的，使用年限超过一年，单位价值较高的有形资产。

固定资产以取得时的实际成本入账，并从其达到预定可使用状态的次月起，采用直线法(年限平均法)提取折旧。

### 2、 各类固定资产的折旧方法：

类别	折旧年限（年）	残值率（%）	年折旧率（%）
房屋及建筑物	10--50 年	3--5	9.7—1.9
机器设备	10--15 年	3--5	9.7—6.33
电子设备	3--8 年	3--5	32.33—11.88
运输设备	5--10 年	3--5	19.4—9.5

其他	5--10 年	3--5	19.4—9.5
----	---------	------	----------

### 3、 固定资产的减值测试方法、减值准备计提方法

(1) 本公司在资产负债表日判断固定资产是否存在可能发生减值的迹象。存在下列迹象的，表明资产可能发生了减值：

- ①资产的市价当期大幅度下跌，其跌幅明显高于因时间的推移或者正常使用而预计的下跌。
- ②企业经营所处的经济、技术或者法律等环境以及资产所处的市场在当期或者将在近期发生重大变化，从而对企业产生不利影响。
- ③市场利率或者其他市场投资报酬率在当期已经提高，从而影响企业计算资产预计未来现金流量现值的折现率，导致资产可收回金额大幅度降低。
- ④ 有证据表明资产已经陈旧过时或者其实体已经损坏。
- ⑤资产已经或者将被闲置、终止使用或者计划提前处置。
- ⑥企业内部报告的证据表明资产的经济绩效已经低于或者将低于预期，如资产所创造的净现金流量或者实现的营业利润（或者亏损）远远低于（或者高于）预计金额等。
- ⑦其他表明资产可能已经发生减值的迹象。

(2) 资产存在减值迹象的，估计其可收回金额。可收回金额根据资产的公允价值减去处置费用后的净额与资产预计未来现金流量的现值两者之间较高者确定。资产的公允价值减去处置费用后的净额与资产预计未来现金流量的现值，只要有一项超过了资产的账面价值，就表明资产没有发生减值，不需再估计另一项金额。

资产的公允价值减去处置费用后的净额，根据公平交易中销售协议价格减去可直接归属于该资产处置费用的金额确定；不存在销售协议但存在资产活跃市场的，按照该资产的市场价格减去处置费用后的金额确定；在不存在销售协议和资产活跃市场的情况下，以可获取的最佳信息为基础，估计资产的公允价值减去处置费用后的净额，该净额参考同行业类似资产的最近交易价格或者结果进行估计。按照上述规定仍然无法可靠估计资产的公允价值减去处置费用后的净额的，以该资产预计未来现金流量的现值作为其可收回金额。

资产预计未来现金流量的现值，按照资产在持续使用过程中和最终处置时所产生的预计未来现金流量，选择恰当的折现率对其进行折现后的金额加以确定。预计资产未来现金流量的现值，综合考虑资产的预计未来现金流量、使用寿命和折现率等因素。

(3) 可收回金额的计量结果表明，资产的可收回金额低于其账面价值的，将资产的账面价值减记至可收回金额，减记的金额确认为资产减值损失，计入当期损益，同时计提相应的资产减值准备。资产减值损失确认后，减值资产的折旧或者摊销费用在未来期间作相应调整，以使该资产在剩余使用寿命内，系统地分摊调整后的资产账面价值（扣除预计净残值）。资产减值损失一经确认，在以后会计期间不得转回。

(4) 当有迹象表明一项资产发生减值的，一般以单项资产为基础估计其可收回金额。难以对单项资产的可收回金额进行估计的，以该资产所属的资产组为基础确定资产组的可收回金额。在认定资产组时，以资产组产生的主要现金流入是否独立于其他资产或者资产组的现金流入为依据。同时，考虑公司管理生产经营活动的方式和对资产的持续使用或者处置的决策方式等。

#### (十四) 在建工程：

(1) 在建工程指为建造或修理固定资产而进行的各种建筑和安装工程，包括新建、改扩建、大修理工程等所发生的实际支出，以及改扩建工程等转入的固定资产净值。

(2) 在建工程按工程项目分类核算，采用实际成本计价，在各项工程达到预定可使用状态之前发生的借款费用计入该工程成本。在工程完工验收合格交付使用的当月结转固定资产。对已达到预定可使用状态但尚未办理竣工决算的固定资产，按照估计价值确定其成本，并计提折旧；待办理竣工决算后，按实际成本调整原来的暂估价值，但不调整原已计提的折旧额。

#### (十五) 借款费用：



(1) 借款费用包括借款面值发生的利息、折价或溢价的摊销和辅助费用以及因外币借款而发生的汇兑差额,因专门借款而发生的利息、折价或溢价的摊销和汇兑差额,在同时具备下列三个条件时,借款费用予以资本化:

- ①资产支出已经发生;
- ②借款费用已经发生;
- ③为使资产达到预定可使用状态所必要的购建活动已经开始。

其他的借款利息、折价或溢价的摊销和汇兑差额,在发生当期确认费用。

(2) 为购建或者生产符合资本化条件的资产而占用了一般借款的,根据项目的累计支出超出专门借款部分的支出加权平均数乘以占用一般借款的资本化率,确认应予资本化的利息金额。一般借款发生的辅助费用,于发生时计入当期损益。

(3) 资本化金额的确定

至当期止购建固定资产的资本化利息,等于累计支出加权平均数乘以资本化率,资本化率按以下原则确定:

- ①为购建固定资产借入一笔专门借款,资本化率为该项借款的利率;
- ②为购入固定资产借入一笔以上的专门借款,资本化率为这些借款的加权平均利率。

(4) 暂停资本化

若固定资产的购建活动发生非正常中断,并且时间连续超过三个月,则暂停借款费用的资本化,将其确认为当期费用,直至资产的购建活动重新开始。

(5) 停止资本化

当所购建的固定资产达到预定可使用状态时,停止其借款费用的资本化,以后发生的借款费用于发生当期确认费用。

(十六) 无形资产:

(1) 外购的无形资产应按照其购买价款、相关税费以及直接归属于使该资产达到预定用途所发生的实际成本入账;投资者投入的无形资产,应按投资双方签定的投资合同或协议价值入账。

(2) 研究是指为获取并理解新的科学或技术知识而进行的独创性的有计划调查。开发是指在进行商业性生产或使用前,将研究成果或其他知识应用于某项计划或设计,以生产出新的或具有实质性改进的材料、装置、产品等。企业内部研究开发的无形资产,在研究阶段发生的支出计入当期损益,在开发阶段发生的支出,在满足下列条件时,作为无形资产成本入账:

- ①开发的无形资产在完成时,能够直接使用或者出售,且运用该无形资产生产的产品存在市场,能够为企业带来经济利益(或该无形资产自身存在市场且出售后有足够的技术支持)。
- ②该无形资产的开发支出能够可靠的计量。

(3) 无形资产的摊销方法

使用寿命有限的无形资产,自该无形资产可供使用时起在使用寿命期内平均摊销。使用寿命不确定的无形资产不予摊销。

无形资产应摊销金额为其成本扣除预计残值后的金额。已计提减值准备的无形资产,还需扣除已计提的无形资产减值准备累计金额。

(十七) 长期待摊费用:

长期待摊费用在受益期内平均摊销;筹建期间所发生的费用(除购建固定资产外)先在长期待摊费用中归集,于开始生产经营当月一次计入开始生产经营当月的损益。

(十八) 股份支付及权益工具:

1、 股份支付的种类:

股份支付是指公司为获取职工和其他方提供服务而授予权益工具或者承担以权益工具为基础确定的负债的交易。

2、 权益工具公允价值的确定方法

股份支付分为以权益结算的股份支付和以现金结算的股份支付。以权益结算的股份支付，按照授予职工权益工具的公允价值计量；以现金结算的股份支付，按照公司承担的以股份或者其他权益工具为基础计算确定的负债的公允价值计量。

(十九) 收入：

(1) 商品销售收入：公司已将商品所有权上的重要风险和报酬转移给买方；公司既没有保留通常与所有权相联系的继续管理权，也没有对已售出的商品实施有效控制；收入的金额能够可靠地计量；相关的经济利益很可能流入公司；相关的已发生或将发生的成本能够可靠地计量。

(2) 军品销售收入：军品预研项目根据与用户签订产品研制合同或者研制付款协议，以产品研制进度、研制节点为收入确认时点，由用户考核后通知公司确认收入，同时按照已经发生的产品研制费用结算相关成本。军品批产项目在产品交付时按照商品销售收入确认原则确认收入。

(3) 提供劳务：在同一会计年度内开始并完成的劳务，应在劳务完成时确认收入；如劳务的开始和完成分属不同的会计年度，且在资产负债表日能对该项交易的结果做出可靠估计的，应按完工百分比法确认收入。

(4) 让渡资产使用权：与交易相关的经济利益能够流入企业，收入的金额能可靠地计量时确认为利息收入和使用费收入。

(二十) 政府补助：

本公司政府补助包括与资产相关的政府补助和与收益相关的政府补助。

(1) 政府补助的确认条件

政府补助在同时满足下列条件的，才能予以确认：

- ①公司能够满足政府补助所附条件；
- ②公司能够收到政府补助。

(2) 政府补助的计量

①政府补助为货币性资产的，按照收到或应收的金额计量。政府补助为非货币性资产的，按照公允价值计量；公允价值不能可靠取得的，按照名义金额计量。

②与资产相关的政府补助，确认为递延收益，并在相关资产使用寿命内平均分配，计入当期损益。但是，按照名义金额计量的政府补助，直接计入当期损益。与收益相关的政府补助，分别情况处理：用于补偿本公司以后期间的相关费用或损失的，确认为递延收益，并在确认相关费用的期间，计入当期损益。用于补偿本公司已发生的相关费用或损失的，直接计入当期损益。

③已确认的政府补助需要返还的，分别情况处理：存在相关递延收益的，冲减相关递延收益账面余额，超出部分计入当期损益。不存在相关递延收益的，直接计入当期损益。

(二十一) 递延所得税资产/递延所得税负债：

(1) 递延所得税资产

①资产、负债的账面价值与其计税基础存在可抵扣暂时性差异的，以很可能取得用来抵扣可抵扣暂时性差异的应纳税所得额为限，确认由可抵扣暂时性差异产生的递延所得税资产。但是，同时具有下列特征的交易中因资产或负债的初始确认所产生的递延所得税资产不予确认：

A. 该项交易不是企业合并；

B. 交易发生时既不影响会计利润也不影响应纳税所得额（或可抵扣亏损）。

②对与子公司、联营企业及合营企业投资相关的可抵扣暂时性差异，同时满足下列条件的，确认相应的递延所得税资产：

A. 暂时性差异在可预见的未来很可能转回；

B. 未来很可能获得用来抵扣可抵扣暂时性差异的应纳税所得额。

③对于能够结转以后年度的可抵扣亏损和税款抵减，以很可能获得用来抵扣可抵扣亏损和税款抵减的未来应纳税所得额为限，确认相应的递延所得税资产。

④资产负债表日，对递延所得税资产的账面价值进行复核。如果未来期间很可能无法获得足够

的应纳税所得额用以抵扣递延所得税资产的利益，减记递延所得税资产的账面价值。在很可能获得足够的应纳税所得额时，减记的金额转回。

(2)递延所得税负债

除下列情况产生的递延所得税负债以外，本公司确认所有应纳税暂时性差异产生的递延所得税负债：

①应纳税暂时性差异是在以下交易中产生的：

A.商誉的初始确认

B.同时具有以下特征的交易中产生的资产或负债的初始确认：该交易不是企业合并，并且交易发生时既不影响会计利润也不影响应纳税所得额或可抵扣亏损。

②对于与子公司、合营企业及联营企业投资相关的应纳税暂时性差异，该暂时性差异转回的时间能够控制并且该暂时性差异在可预见的未来很可能不会转回。

(二十二) 主要会计政策、会计估计的变更

1、 会计政策变更

无

2、 会计估计变更

无

(二十三) 前期会计差错更正

1、 追溯重述法

无

2、 未来适用法

无

(二十四) 其他主要会计政策、会计估计和财务报表编制方法

专项储备

根据财企（2012）16号《企业安全生产费用提取和使用管理办法》的通知，公司以上年度军品实际营业收入为计提依据，采取超额累退方式按照以下标准平均逐月提取安全生产费用：

- (1) 营业收入不超过 1000 万元的，按照 2% 提取；
- (2) 营业收入超过 1000 万元至 1 亿元的部分，按照 1.5% 提取；
- (3) 营业收入超过 1 亿元至 10 亿元的部分，按照 0.5% 提取；
- (4) 营业收入超过 10 亿元至 100 亿元的部分，按照 0.2% 提取；
- (5) 营业收入超过 100 亿元的部分，按照 0.1% 提取。

公司提取的安全生产费用按照规定范围安排使用，年度结余资金结转下年度使用，当年计提安全生产费用不足的，超出部分按正常成本费用渠道列支。

所得税费用的会计处理方法

所得税费用的会计处理采用资产负债表债务法。将当期所得税和递延所得税作为所得税费用或收益计入当期损益，但不包括下列情况产生的所得税：

- ①企业合并。
- ②直接在所有者权益中确认的交易或事项。

五、 税项：

(一) 主要税种及税率

税种	计税依据	税率
增值税	应税收入的 17%	17%

营业税	应税收入的 5%	5%
城市维护建设税	按应纳流转税的 7%	7%
企业所得税	按应纳所得税额的 25%	25%
教育费附加	按应纳流转税的 3%	3%

控股子公司航天长征火箭技术有限公司取得北京市科学技术委员会、北京市财政局、北京市国家税务局、北京市地方税务局 2008 年 12 月 24 日共同颁发的高新技术企业证书，2011 年 9 月 14 日通过复审程序，高新技术企业证书编号为 GF201111000830，2011 年、2012 年、2013 年享受优惠税率，税率为 15%。

子公司郑州航天电子有限公司取得河南省科学技术厅、河南省财政厅、河南省国家税务局、河南省地方税务局 2008 年 11 月 14 日共同颁发的高新技术企业证书，2011 年 10 月 28 日通过复审程序，高新技术企业证书编号为 GF2011141000167，2011 年、2012 年、2013 年享受优惠税率，税率为 15%。

控股子公司上海航天电子有限公司取得上海市科学技术委员会、上海市财政局、上海市国家税务局、上海市地方税务局 2008 年 12 月 29 日共同颁发的高新技术企业证书，2011 年 10 月 20 日通过复审程序，高新技术企业证书编号为 GF201131000973，2011 年、2012 年、2013 年享受优惠税率，税率为 15%。

子公司杭州航天电子有限公司取得浙江省科学技术厅、浙江省财政厅、浙江省国家税务局、浙江省地方税务局 2008 年 9 月 9 日共同颁发的高新技术企业证书，2011 年 10 月 28 日通过复审程序，高新技术企业证书编号为 GF201141000167，2011 年、2012 年、2013 年享受优惠税率，税率为 15%。

子公司北京时代民芯科技有限公司获得国家发展和改革委员会、工业和信息化部、财政部、商务部、国家税务总局 2013 年 3 月共同颁发的国家规划布局内集成电路设计企业证书，证书编号为 J-2011-004，2011 年、2012 年享受集成电路设计企业优惠税率，税率为 10%。本年度已履行集成电路设计企业资格复审程序，集成电路设计企业证书正在办理之中，税率按 10% 执行。

子公司桂林航天电子有限公司取得广西壮族自治区科学技术厅、广西壮族自治区财政厅、广西壮族自治区国家税务局、广西壮族自治区地方税务局 2009 年 5 月 19 日共同颁发的高新技术企业证书，2012 年 8 月 16 日通过复审程序，高新技术企业证书编号为 GF201245000081，2012 年、2013 年、2014 年享受优惠税率，税率为 15%。

子公司重庆航天火箭电子有限公司根据国家税务总局公告 2012 年第 12 号文规定，享受西部大开发企业所得税税收优惠政策。2012 年 7 月 30 号收到重庆市高新技术产业开发区国家税务局批复同意 2011-2020 年享受西部大开发企业所得税 15% 的优惠税率缴纳企业所得税。

子公司北京航天光华电子有限公司取得北京市科学技术委员会、北京市财政局、北京市国家税务局、北京市地方税务局 2009 年共同颁发的高新技术企业证书，2012 年 10 月 30 日通过复审程序，高新技术企业证书编号为 GF201211001104，2012 年、2013 年、2014 年享受优惠税率，税率为 15%。

控股子公司北京航天时代激光导航技术有限责任公司取得北京市科学技术委员会、北京市财政局、北京市国家税务局、北京市地方税务局 2009 年共同颁发的高新技术企业证书，2012 年 10 月 30 日通过复审程序，高新技术企业证书编号为 GF201211001232，2012 年、2013 年、2014 年享受优惠税率，税率为 15%。

子公司北京市普利门电子科技有限公司取得北京市科学技术委员会、北京市财政局、北京市国家税务局、北京市地方税务局 2011 年共同颁发的高新技术企业证书，证书编号为 GR201111000692，2011 年、2012 年、2013 年享受优惠税率，税率为 15%。

## (二) 税收优惠及批文

公司所属子公司航天长征火箭技术有限公司、桂林航天电子有限公司、杭州航天电子有限公司、上海航天电子有限公司、郑州航天电子有限公司、北京航天光华电子有限公司、北京航天时代激光导航技术有限责任公司、北京时代民芯科技有限公司、重庆航天火箭电子技

术有限公司的军品收入免征增值税。

六、 企业合并及合并财务报表

(一) 子公司情况

1、 通过设立或投资等方式取得的子公司

单位:万元 币种:人民币

子公司全称	子公司类型	注册地	业务性质	注册资本	经营范围	期末实际出资额	实质上构成对子公司净投资的其他项目余额	持股比例 (%)	表决权比例 (%)	是否合并报表	少数股东权益	少数股东权益中用于冲减少数股东损益的金额	从母公司所有者权益冲减子公司少数股东分担的本期亏损超过少数股东在该子公司期初所有者权益中所享有份额后的余额
航天长征火箭技术有限公司	控股子公司	北京市北京经济技术开发区锦绣街 6 A 座六层	军品	29,833.31	航天运载火箭及配套设备	33,883.65		99.15	99.15	是	838.11		
桂林航天电子有限公司	全资子公司	桂林市象山区翠竹路南巷 2 号	军品	10,800.00	电子元器件、航天配套设备、卫星应用技术	10,915.51		100	100	是			

					及开发等								
上海航天电子有限公司	控股子公司	上海嘉定区工业区叶城路1518号	军品	6,720.00	航天技术、运载火箭、航天的配套设备等	6,050.00		90.03	90.03	是			
杭州航天技术有限公司	全资子公司	杭州市高新区(滨江)滨安路1180号3号厂房3层	军品	10,100.00	航天技术开发、技术服务、航天连接器制造等	10,179.99		100	100	是			
郑州航天技术有限公司	全资子公司	郑州市高新区西环路366号	军品	6,400.00	航天连接器、电子仪器、电缆及相关产品的生产、销售、技术开发、服务、咨询、转让等	6,607.52		100	100	是			
重庆航天火箭电子技术	全资子公司	重庆市高新区石桥铺	军品	9,000.00	制造销售自动化电子设	9,000.00		100	100	是			

有限公司		新路83号			备、电子通讯设备、工业自动化测控设备、电子产品，货物进出口								
北京航天时代激光导航技术有限责任公司	控股子公司	北京市海淀区永丰产业基地永捷路北3号A座3层312室	军品	20,374.00	经营航天专用激光惯导、激光陀螺仪设计、生产，通讯设备、精密电机、测控设备、数据传输设备、电子仪器仪表及其他电子工程的设计、生产、销售	10,500.00		50	50	是	11,309.81		

					等业务								
北京市普利电子科技有限公司	全资子公司	北京市石景山区实兴大街71幢、2幢	民品	10,000.00	经营仪器仪表、电子产品、电器机械、医疗器械的技术开发、制造、技术服务、销售等业务	10,000.00		100	100	是			
北京航光电子技术有限公司	全资子公司	北京市海淀区永定路51号(1区)9-9	军品	8,000.00	无线电测量仪器、电子仪器及设备、压机、弯机、自动焊机模的生产、修理及销售等业务	8,000.00		100	100	是			
南京航天猎鹰飞行器技术有限公司	控股子公司	南京市江宁区经济技术开发区将军南路	军品、民品	1,500.00	航空应用技术的系统集成及产品、卫星	950.00		63.33	63.33	是	561.35		





北京时代民芯科技有限公司	全资子公司	北京市丰台区高营北路2号科研楼	军品、民品	10,000.00	生产集成电路产品、企业自主选择经营项目开展经营活动	11,292.59		100	100	是			
--------------	-------	-----------------	-------	-----------	---------------------------	-----------	--	-----	-----	---	--	--	--

(二) 合并范围发生变更的说明

本年度子公司北京时代民芯科技有限公司转让西安航天民芯科技有限公司 95% 股权,已于 2013 年 12 月办理股权变更手续,本年度合并 2013 年度西安航天民芯科技有限公司利润表、现金流量表,未合并 2013 年 12 月 31 日资产负债表。

除以上变更事项外无其他变更事项

(三) 本期新纳入合并范围的主体和本期不再纳入合并范围的主体

1、 本期不再纳入合并范围的子公司、特殊目的主体、通过受托经营或承租等方式形成控制权的经营实体

单位:元 币种:人民币

名称	处置日净资产	期初至处置日净利润
西安航天民芯科技有限公司	10,368,035.69	344,004.27

七、 合并财务报表项目注释

(一) 货币资金

单位:元 币种:人民币

项目	期末数			期初数		
	外币金额	折算率	人民币金额	外币金额	折算率	人民币金额
现金:	/	/	1,174,752.93	/	/	1,225,172.37
人民币	/	/	1,174,752.93	/	/	1,225,172.37
银行存款:	/	/	248,988,683.65	/	/	327,370,488.55
人民币	/	/	245,786,600.51	/	/	326,037,474.31
美元	521,817.86	6.1364	3,202,083.14	213,956.67	6.2303	1,333,014.24
其他货币资金:	/	/		/	/	1,225,000.00
人民币	/	/		/	/	1,225,000.00
合计	/	/	250,163,436.58	/	/	329,820,660.92

年末公司无使用受到限制的货币资金情况。

(二) 应收票据:

1、 应收票据分类

单位:元 币种:人民币

种类	期末数	期初数
银行承兑汇票	76,365,098.26	28,610,351.62

商业承兑汇票	90,418,451.93	77,394,138.31
合计	166,783,550.19	106,004,489.93

2、期末公司已经背书给他方但尚未到期的票据情况

单位：元 币种：人民币

出票单位	出票日期	到期日	金额	备注
公司已经背书给其他方但尚未到期的票据				
第一单位名称	2013 年 7 月 8 日	2014 年 1 月 8 日	5,000,000.00	
第二单位名称	2013 年 12 月 29 日	2014 年 6 月 29 日	5,000,000.00	
第三单位名称	2013 年 12 月 29 日	2014 年 6 月 29 日	5,000,000.00	
第四单位名称	2013 年 9 月 30 日	2014 年 1 月 30 日	2,000,000.00	
第五单位名称	2013 年 7 月 15 日	2014 年 1 月 15 日	2,000,000.00	
合计	/	/	19,000,000.00	/

应收票据无抵押、质押、贴现情况。

(三) 应收账款:

1、 应收账款按种类披露:

单位：元 币种：人民币

种类	期末数				期初数			
	账面余额		坏账准备		账面余额		坏账准备	
	金额	比例 (%)	金额	比例 (%)	金额	比例 (%)	金额	比例 (%)
按组合计提坏账准备的应收账款:								
按账龄分析法计提坏账准备	784,520,493.01	100.00	37,888,922.96	4.83	687,978,388.06	100.00	28,868,961.01	4.20
组合小计	784,520,493.01	100.00	37,888,922.96	4.83	687,978,388.06	100.00	28,868,961.01	4.20
合计	784,520,493.01	/	37,888,922.96	/	687,978,388.06	/	28,868,961.01	/

单项金额重大并单项计提坏账准备的应收账款为占应收账款余额 5%以上的单独计提坏账准备的款项。

组合中，按账龄分析法计提坏账准备的应收账款:

单位：元 币种：人民币

账龄	期末数			期初数		
	账面余额		坏账准备	账面余额		坏账准备
	金额	比例 (%)		金额	比例 (%)	
1 年以内						
其中:						

1 年以内	644,272,159.30	82.12	12,885,443.20	618,418,066.05	89.89	12,368,361.33
1 年以内小计	644,272,159.30	82.12	12,885,443.20	618,418,066.05	89.89	12,368,361.33
1 至 2 年	76,778,839.75	9.79	3,838,941.99	42,393,552.51	6.16	2,119,677.63
2 至 3 年	38,890,586.47	4.96	3,889,058.65	8,755,170.18	1.27	875,517.02
3 至 4 年	8,112,633.07	1.03	2,433,789.92	4,290,529.14	0.62	1,287,158.74
4 至 5 年	4,061,463.03	0.52	2,436,877.82	4,757,059.73	0.69	2,854,235.84
5 年以上	12,404,811.39	1.58	12,404,811.39	9,364,010.45	1.37	9,364,010.45
合计	784,520,493.01	100.00	37,888,922.97	687,978,388.06	100.00	28,868,961.01

2、 本报告期应收账款中持有公司 5%(含 5%)以上表决权股份的股东单位情况  
本报告期应收账款中无持有公司 5%(含 5%)以上表决权股份的股东单位的欠款。

3、 应收账款金额前五名单位情况

单位：元 币种：人民币

单位名称	与本公司关系	金额	年限	占应收账款总额的比例(%)
第一名单位	非关联方	121,691,942.79	一年以内	15.51
第二名单位	非关联方	64,854,420.00	一年以内	8.27
第三名单位	非关联方	64,368,000.00	一年以内	8.20
第四名单位	非关联方	33,636,635.28	一年以内	4.29
第五名单位	非关联方	15,611,546.10	一年以内	1.99
合计	/	300,162,544.17	/	38.26

(四) 其他应收款：

1、 其他应收款按种类披露：

单位：元 币种：人民币

种类	期末数				期初数			
	账面余额		坏账准备		账面余额		坏账准备	
	金额	比例(%)	金额	比例(%)	金额	比例(%)	金额	比例(%)
按组合计提坏账准备的其他应收账款：								
按账龄分析法计提坏账准备	87,949,286.74	100.00	16,216,047.91	18.44	96,284,737.69	100.00	18,778,509.79	19.50
组合小计	87,949,286.74	100.00	16,216,047.91	18.44	96,284,737.69	100.00	18,778,509.79	19.50
合计	87,949,286.74	/	16,216,047.91	/	96,284,737.69	/	18,778,509.79	/

单项金额重大并单项计提坏帐准备的其他应收款为占其他应收款余额 5% 以上的单独计提坏账准备的款项。

组合中，按账龄分析法计提坏账准备的其他应收账款：

单位：元 币种：人民币

账龄	期末数			期初数		
	账面余额		坏账准备	账面余额		坏账准备
	金额	比例(%)		金额	比例(%)	
1 年以内						
其中：						
1 年以内	57,063,941.75	64.89	1,141,278.84	71,454,361.67	74.21	1,429,087.23
1 年以内小计	57,063,941.75	64.89	1,141,278.84	71,454,361.67	74.21	1,429,087.23
1 至 2 年	11,990,320.97	13.63	599,516.05	4,212,281.77	4.37	210,614.09
2 至 3 年	3,739,439.93	4.25	373,943.99	1,844,650.86	1.92	184,465.09
3 至 4 年	1,312,202.34	1.49	393,660.70	720,576.59	0.75	216,172.98
4 至 5 年	339,333.54	0.39	203,600.12	3,286,740.99	3.41	1,972,044.59
5 年以上	13,504,048.21	15.35	13,504,048.21	14,766,125.81	15.34	14,766,125.81
合计	87,949,286.74	100.00	16,216,047.91	96,284,737.69	100.00	18,778,509.79

2、 本报告期实际核销的其他应收款情况

单位：元 币种：人民币

单位名称	其他应收款项性质	核销金额	核销原因	是否因关联交易产生
航天光华民品分厂	往来款	2,560,080.80	无法收回	否
合计	/	2,560,080.80	/	/

3、 本报告期其他应收款中持有公司 5%(含 5%)以上表决权股份的股东单位情况

本报告期其他应收账款中无持有公司 5%(含 5%)以上表决权股份的股东单位的欠款。

4、 其他应收款金额前五名单位情况

单位：元 币种：人民币

单位名称	与本公司关系	金额	年限	占其他应收款总额的比例(%)
北京安创时代电子有限公司	业务往来	6,233,500.00	5 年以上	7.09
浦江县经济开发区管委会	业务往来	2,000,000.00	1 年以内	2.27
蜀水仪器厂	业务往来	1,647,316.17	1 年以内	1.87
北京航天星宇信息技术有限公司	业务往来	1,638,015.15	1-2 年	1.86
北京丰庆日盛科技有限公司	业务往来	1,309,379.50	5 年以上	1.49
合计	/	12,828,210.82	/	14.58

(五) 预付款项：

1、 预付款项按账龄列示

单位：元 币种：人民币

账龄	期末数	期初数
----	-----	-----

	金额	比例(%)	金额	比例(%)
1 年以内	343,331,276.71	81.66	298,676,491.93	77.94
1 至 2 年	22,037,969.64	5.24	57,075,785.26	14.89
2 至 3 年	32,963,200.97	7.84	16,971,181.22	4.43
3 年以上	22,103,279.21	5.26	10,504,170.18	2.74
合计	420,435,726.53	100	383,227,628.59	100

2、 预付款项金额前五名单位情况

单位：元 币种：人民币

单位名称	与本公司关系	金额	时间	未结算原因
天航工业进出口公司	供应商	23,897,247.81	1 年以内	采购材料等未结算
北京航天控制仪器研究所	供应商	21,890,650.68	1 年以内	采购材料等未结算
成都雷电微力科技有限公司	供应商	13,500,000.00	1 年以内	采购材料等未结算
北京建华电子仪器厂	供应商	12,911,473.00	1 年以内	采购材料等未结算
中国和平公司	供应商	11,590,278.00	1 年以内	采购材料等未结算
合计	/	83,789,649.49	/	/

3、 本报告期预付款项中持有公司 5%(含 5%)以上表决权股份的股东单位情况

单位：元 币种：人民币

单位名称	期末数		期初数	
	金额	计提坏账金额	金额	计提坏账金额
中国航天时代电子公司	168,700.00		2,532,600.00	
合计	168,700.00		2,532,600.00	

4、 预付款项的说明：

公司一年以上预付款项是由于部分项目生产周期较长跨期结算所致。

(六) 存货：

1、 存货分类

单位：元 币种：人民币

项目	期末数			期初数		
	账面余额	跌价准备	账面价值	账面余额	跌价准备	账面价值
原材料	1,028,997,997.84		1,028,997,997.84	922,347,692.65		922,347,692.65
在产品	2,628,105,009.36		2,628,105,009.36	2,207,984,427.17		2,207,984,427.17
库存商品	307,377,710.91		307,377,710.91	390,586,322.33		390,586,322.33
周转材料	964,915.78		964,915.78	5,289,840.34		5,289,840.34
其他	225,830.39		225,830.39	296,500.44		296,500.44
合计	3,965,671,464.28		3,965,671,464.28	3,526,504,782.93		3,526,504,782.93

公司在期末对存货进行了全面清查，预计可变现净值高于其账面价值，未计提存货跌价准备。

(七) 其他流动资产：

单位：元 币种：人民币

项目	期末数	期初数
预缴所得税	2,202.17	1,020,178.45
合计	2,202.17	1,020,178.45

子公司郑州航天电子技术有限公司实际缴纳的所得税款大于按照税法规定计算的应交税金时超过部分在资产负债表中列示为"其他流动资产"。

(八) 对合营企业投资和联营企业投资：

单位：元 币种：人民币

被投资单位名称	本企业持股比例(%)	本企业在被投资单位表决权比例(%)	期末资产总额	期末负债总额	期末净资产总额	本期营业收入总额	本期净利润
北京航天金探技术有限公司	50	50	6,378,990.50	274,347.64	6,104,642.86	271,844.66	63,755.55

(九) 长期股权投资：

1、 长期股权投资情况

按成本法核算：

单位：元 币种：人民币

被投资单位	投资成本	期初余额	增减变动	期末余额	减值准备	在被投资单位持股比例(%)	在被投资单位表决权比例(%)
北京神舟航天软件技术有限公司	14,000,000.00	14,000,000.00		14,000,000.00		5.56	5.56
武汉九通实业股份有限公司	2,050,000.00	1,001,216.11	-1,001,216.11			4.21	4.21

按权益法核算：

单位：元 币种：人民币

被投资单位	投资成本	期初余额	增减变动	期末余额	减值准备	本期现金红利	在被投资单位持股比例(%)	在被投资单位表决权比例(%)
北京航天金探高技术有限公司	889,232.87	3,020,443.66	31,877.77	3,052,321.43			50	50

长期股权投资本期减少 96.93 万元，变动内容为：

- (1) 本年处置武汉九通实业股份有限公司股权减少长期股权投资 100.12 万元；
- (2) 本年按权益法核算确认北京航天金探高技术有限公司投资收益 3.19 万元。

(十) 固定资产：

1、 固定资产情况

单位：元 币种：人民币

项目	期初账面余额	本期增加		本期减少	期末账面余额
一、账面原值合计：	2,407,662,898.01	274,817,884.85		50,043,387.64	2,632,437,395.22
其中：房屋及建筑物	1,231,324,230.29	107,347,652.51			1,338,671,882.80
机器设备	635,163,911.03	120,979,559.75		16,335,047.55	739,808,423.23
运输工具	68,995,283.27	7,050,941.12		4,479,654.80	71,566,569.59
电子设备	447,425,613.75	38,225,603.86		29,124,977.29	456,526,240.32
其他设备	24,753,859.67	1,214,127.61		103,708.00	25,864,279.28
		本期新增	本期计提		
二、累计折旧合计：	831,733,442.36		109,587,822.89	43,687,885.82	897,633,379.43
其中：房屋及建筑物	88,983,460.17		28,195,564.68		117,179,024.85
机器设备	392,643,314.82		33,626,066.24	15,110,490.42	411,158,890.64
运输工具	36,386,016.44		5,780,054.04	3,714,234.61	38,451,835.87
电子设备	303,773,303.71		39,847,863.64	24,777,152.48	318,844,014.87
其他设备	9,947,347.22		2,138,274.29	86,008.31	11,999,613.20
三、固定资产账面净值合计	1,575,929,455.65	/		/	1,734,804,015.79
其中：房屋及建筑物	1,142,340,770.12	/		/	1,221,492,857.95
机器设备	242,520,596.21	/		/	328,649,532.59
运输工具	32,609,266.83	/		/	33,114,733.72
电子设备	143,652,310.04	/		/	137,682,225.45



其他设备	14,806,512.45	/	/	13,864,666.08
四、减值准备合计		/	/	
其中：房屋及建筑物		/	/	
机器设备		/	/	
运输工具		/	/	
电子设备		/	/	
其他设备		/	/	
五、固定资产账面价值合计	1,575,929,455.65	/	/	1,734,804,015.79
其中：房屋及建筑物	1,142,340,770.12	/	/	1,221,492,857.95
机器设备	242,520,596.21	/	/	328,649,532.59
运输工具	32,609,266.83	/	/	33,114,733.72
电子设备	143,652,310.04	/	/	137,682,225.45
其他设备	14,806,512.45	/	/	13,864,666.08

本期折旧额：109,587,822.89 元。

本期由在建工程转入固定资产原价为：201,147,762.43 元。

2、未办妥产权证书的固定资产情况

项目	未办妥产权证书原因	预计办结产权证书时间
郑州航天电子有限公司新基地房产	产权证尚在办理中	2014 年 12 月 31 日
航天长征火箭技术有限公司亦庄科技园房产	产权证尚在办理中	2014 年 12 月 31 日
天合导航通信技术有限公司亦庄航天科技园房产	产权证尚在办理中	2014 年 12 月 31 日
永丰基地房产	产权证尚在办理中	2014 年 12 月 31 日

(3)期末固定资产预计可收回金额高于其账面价值，未计提固定资产减值准备。

(4)本公司固定资产无用于抵押或担保情况。

(十一) 在建工程：

1、在建工程情况

单位：元 币种：人民币

项目	期末数			期初数		
	账面余额	减值准备	账面净值	账面余额	减值准备	账面净值
在建工程	779,995,997.62		779,995,997.62	545,341,222.66		545,341,222.66

2、重大在建工程项目变动情况：

单位：元 币种：人民币

项目名称	预算数	期初数	本期增加	转入固定资产	其他减少	工程投入占预算比例 (%)	工程进度 (%)	利息资本化累计金额	其中：本期利息资本化金额	本期利息资本化率 (%)	资金来源	期末数
上海基地产业化项目	144,480,000	396,306.00		396,306.00		100	100				募集与自筹	
永丰基地二期	448,273,100	181,040,043.35	317,187,026.69	81,675,752.47		95	96	29,476,027.52	9,650,250.21	5.04	募集与自筹	416,551,317.57
富阳表面处理基地	7,000,000	5,799,016.17	5,233.00			85	90				自筹	5,804,249.17
桂林基地建设	60,370,000	29,701,682.74	7,144,115.39	4,515,378.18	62,275.15	90	94				自筹	32,268,144.80
重庆基地建设	94,480,000	70,567,900.18	8,027,532.45			83	95				募集与自筹	78,595,432.63
重庆数据链传输设备	69,330,000		14,793,000.75			21	25				募集	14,793,000.75

业 化 项 目												
MEM S 国 债 项 目	113,800,000	71,074,939.11	5,051,447.60	76,126,386.71		100	100				自 筹	
郑 州 基 地 建 设	106,500,000	8,009,073.14	492,278.50		495,377.92	100	100				募 集 与 自 筹	8,005,973.72
陀 螺 建 设	26,000,000	27,001,394.23	2,584,897.00	20,946,292.14		128	98				自 筹	8,639,999.09
西 安 分 办 楼 建 设	26,000,000	21,899,382.15	8,158.00			84	90				自 筹	21,907,540.15
综 合 测 控 器 建 设	171,930,000	91,979,311.50	19,504,969.01		343.42	84	92				国 拨 及 自 筹	111,483,937.09
怀 柔 综 合 楼		4,326,593.10	1,522,000.61								自 筹	5,848,593.71
怀 柔 表 贴 项 目		7,328,109.00		7,328,109.00		100	100				自 筹	

普门性 利快捷 石油定向 钻井测系 统产业化	81,140,000	11,207,220.96	20,521,470.33			39	45				募集	31,728,691.29
浦基地 建设	115,000,000	11,611,196.54	7,671,149.18			45	50	2,430,788.88	1,491,620.00	7.0583	自筹	19,282,345.72
上星链 与伺高 技术产 业化	166,700,000		8,426,519.82			5	5				募集	8,426,519.82
紧场试 统	9,000,000		8,883,390.00	8,883,390.00		100	100				自筹	
高微 机电 产业 化	82,540,000	254,657.30	3,713,764.82			5	10				募集	3,968,422.12

目												
光华水下声制控制舱产业化项目	70,380,000	640,145.27	5,026,262.05		3,783.96	8	10				募集	5,662,623.36
桂林高端继电器生产线项目	62,830,000	160,000.00	1,799,133.00	125,990.00							募集	1,833,143.00
其他		2,344,251.92	6,199,029.19	1,150,157.93	2,197,059.55						自筹	5,196,063.63
合计	1,855,753,100	545,341,222.66	438,561,377.39	201,147,762.43	2,758,840.00	/	/	31,906,816.40	11,141,870.21	/	/	779,995,997.62

在建工程本期增加 43,856.14 万元，主要系公司本年度增加投资永丰基地二期 31,718.70 万元、富阳表面处理基地 0.52 万元、桂林基地 714.41 万元、重庆基地 802.75 万元、重庆数据链传输设备产业化项目 1,479.30 万元、MEMS 国债项目 505.14 万元、郑州基地 49.23 万元、陀螺线项目 258.49 万元、时代民芯西安办公楼 0.82 万元、综合测控仪器设备 1,950.50 万元、怀柔电装综合楼 152.20 万元、普利门惯性捷联石油定向钻井测量系统产业化 2,052.15 万元、浦江基地 767.11 万元、上海星间链路为天伺馈高技术产业化 842.65 万元、紧缩场测试系统 888.34 万元、高频微波机电产品产业化项目 371.38 万元、光华水下声制控制舱产业化项目 502.63 万元、桂林高端继电器生产线项目 179.91 万元。

本年转入固定资产 20,114.78 万元，主要系永丰基地二期部分完工后转入固定资产 8,167.58 万元、桂林基地部分完工后转入固定资产 451.54 万元、MEMS 国债项目部分完工后转入固定资产 7,612.64 万元、陀螺线建设部分完工后转入固定资产 2,094.63 万元、怀柔表贴线项目完工后转入固定资产 732.81 万元、紧缩场测试系统完工后转入固定资产 888.34 万元。

本期其他减少主要为厂房装修费用转入长期待摊费用。

期末在建工程无减值情况，未计提减值准备。

(十二) 固定资产清理:

单位: 元 币种: 人民币

项目	期初账面价值	期末账面价值	转入清理的原因
设备	15,333.70		
合计	15,333.70		/

转入固定资产清理起始时间均未超过 1 年。

(十三) 无形资产:

1、 无形资产情况:

单位: 元 币种: 人民币

项目	期初账面余额	本期增加	本期减少	期末账面余额
一、账面原值合计	427,887,370.76	82,772,024.27	4,416,564.95	506,242,830.08
软件	43,000,931.92	7,221,755.12	4,416,564.95	45,806,122.09
土地使用权	285,791,732.71			285,791,732.71
非专利技术	81,834,405.53	75,550,269.15		157,384,674.68
特许权	17,260,300.60			17,260,300.60
二、累计摊销合计	85,216,116.20	21,925,807.50	1,733,006.18	105,408,917.52
软件	19,387,141.43	4,404,618.99	1,733,006.18	22,058,754.24
土地使用权	26,203,378.28	5,878,788.78		32,082,167.06
非专利技术	31,717,768.55	10,071,520.77		41,789,289.32
特许权	7,907,827.94	1,570,878.96		9,478,706.90
三、无形资产账面净值合计	342,671,254.56	60,846,216.77	2,683,558.77	400,833,912.56
软件	23,613,790.49	2,817,136.13	2,683,558.77	23,747,367.85
土地使用权	259,588,354.43	-5,878,788.78		253,709,565.65
非专利技术	50,116,636.98	65,478,748.38		115,595,385.36
特许权	9,352,472.66	-1,570,878.96		7,781,593.70
四、减值准备合计				
软件				
土地使用权				
非专利技术				
特许权				
五、无形资产账面价值合计	342,671,254.56	60,846,216.77	2,683,558.77	400,833,912.56
软件	23,613,790.49	2,817,136.13	2,683,558.77	23,747,367.85
土地使用权	259,588,354.43	-5,878,788.78		253,709,565.65
非专利技术	50,116,636.98	65,478,748.38		115,595,385.36
特许权	9,352,472.66	-1,570,878.96		7,781,593.70

本期摊销额: 21,925,807.50 元。

无形资产减少 441.66 万元为子公司北京时代民芯科技有限公司转让西安航天民芯科技有限公司 95% 股权, 本期未合并西安航天民芯科技有限公司相关资产。

经测试期末无形资产无账面价值高于可收回金额情况, 未计提无形资产减值准备。

2、 公司开发项目支出:

单位: 元 币种: 人民币

项目	期初数	本期增加	本期减少		期末数
			计入当期损益	确认为无形资产	
航天电子项目	74,629,344.40	920,924.75		75,550,269.15	
猎鹰项目	1,440,000.00	7,668.00	7,668.00		1,440,000.00
民芯项目	721,115.78	5,628,064.15			6,349,179.93
光华项目		20,975,592.82	20,975,592.82		
杭州电子项目	14,482,286.19	5,405,549.00	9,884,601.22		10,003,233.97
郑州电子项目		8,981,936.09	8,981,936.09		
上海航天项目		7,410,558.55	7,410,558.55		
桂林航天项目		14,488,788.94	14,488,788.94		
重庆航天项目		8,659,355.86	8,659,355.86		
激光导航项目		14,598,404.94	14,598,404.94		
普利门项目		5,297,419.94	5,297,419.94		
航天长征项目		3,100,062.87	3,100,062.87		
合计	91,272,746.37	95,474,325.91	93,404,389.23	75,550,269.15	17,792,413.90

本期开发支出占本期研究开发项目支出总额的比例：2.17%。

通过公司内部研发形成的无形资产占无形资产期末账面价值的比例：20.91%。

(十四) 商誉：

单位：元 币种：人民币

被投资单位名称或形成商誉的事项	期初余额	本期增加	本期减少	期末余额	期末减值准备
郑州航天平达智能交通信息有限公司				2,175,993.64	2,175,993.64
合计				2,175,993.64	2,175,993.64

公司根据最近实际财务数据及预算，预计资产未来现金流量来确定可收回金额，经测试未来现金净流量小于公司可辨认净资产公允价值，无法弥补购买净成本，因此判断该商誉减值。

(十五) 长期待摊费用：

单位：元 币种：人民币

项目	期初额	本期增加额	本期摊销额	其他减少额	期末额
装修	3,497,653.55	2,968,778.28	703,878.25		5,762,553.58
其他	683,993.05	62,461.57	255,712.00		490,742.62
合计	4,181,646.60	3,031,239.85	959,590.25		6,253,296.20

(十六) 递延所得税资产/递延所得税负债:

1、 递延所得税资产和递延所得税负债不以抵销后的净额列示

(1) 已确认的递延所得税资产和递延所得税负债

单位: 元 币种: 人民币

项目	期末数	期初数
递延所得税资产:		
资产减值准备	6,568,396.54	4,918,104.54
小计	6,568,396.54	4,918,104.54
递延所得税负债:		
无形资产摊销	1,907,065.16	2,294,942.81
小计	1,907,065.16	2,294,942.81

(2) 未确认递延所得税资产明细

单位: 元 币种: 人民币

项目	期末数	期初数
可抵扣亏损	481,112,501.26	383,772,032.66
合计	481,112,501.26	383,772,032.66

(3) 未确认递延所得税资产的可抵扣亏损将于以下年度到期

单位: 元 币种: 人民币

年份	期末数	期初数	备注
2013 年		79,354,637.55	
2014 年	45,648,572.96	45,648,572.96	
2015 年	82,396,772.50	82,396,772.50	
2016 年	56,684,752.09	56,684,752.09	
2017 年	188,819,433.34	119,687,297.56	
2018 年	107,562,970.37		
合计	481,112,501.26	383,772,032.66	/

(4) 应纳税差异和可抵扣差异项目明细

单位: 元 币种: 人民币

项目	金额
应纳税差异项目:	
无形资产	7,628,260.64
小计	7,628,260.64
可抵扣差异项目:	
资产减值损失	44,570,742.15
小计	44,570,742.15

(十七) 资产减值准备明细:

单位: 元 币种: 人民币

项目	期初账面余额	本期增加	本期减少		期末账面余额
			转回	转销	
一、坏账准备	47,647,470.80	9,057,631.38	40,050.51	2,560,080.80	54,104,970.87
二、存货跌价准备					



三、可供出售金融资产减值准备					
四、持有至到期投资减值准备					
五、长期股权投资减值准备	1,048,783.89			1,048,783.89	
六、投资性房地产减值准备					
七、固定资产减值准备					
八、工程物资减值准备					
九、在建工程减值准备					
十、生产性生物资产减值准备					
其中：成熟生产性生物资产减值准备					
十一、油气资产减值准备					
十二、无形资产减值准备					
十三、商誉减值准备	2,175,993.64				2,175,993.64
十四、其他					
合计	50,872,248.33	9,057,631.38	40,050.51	3,608,864.69	56,280,964.51

经公司总经理办公会批准，核销子公司北京航天光华电子技术有限公司无法收回的民品分厂往来款 256.01 万元。

坏账准备其他减少为子公司北京时代民芯科技有限公司转让西安航天民芯科技有限公司 95% 股权,本期未合并西安航天民芯科技有限公司坏账准备。

长期股权投资减值准备减少为武汉九通实业股份有限公司本期股权转让所致。

(十八) 短期借款：

1、 短期借款分类：

单位：元 币种：人民币

项目	期末数	期初数
信用借款	178,500,000.00	1,635,000,000.00
合计	178,500,000.00	1,635,000,000.00

短期借款中含关联方航天科技财务有限责任公司贷款 13,700.00 万元，见附注八、(五)、2。

(十九) 应付票据：

单位：元 币种：人民币

种类	期末数	期初数
商业承兑汇票	213,292,348.94	10,225,000.00

合计	213,292,348.94	10,225,000.00
----	----------------	---------------

下一会计期间将到期的金额 213,292,348.94 元。

(二十) 应付账款:

1、 应付账款情况

单位: 元 币种: 人民币

项目	期末数	期初数
一年以内	896,368,037.47	797,587,015.92
一至二年	26,775,342.41	64,500,928.83
二至三年	8,719,355.84	5,671,370.60
三年以上	55,742,910.57	55,056,989.74
合计	987,605,646.29	922,816,305.09

2、 本报告期应付账款中应付持有公司 5%(含 5%)以上表决权股份的股东单位或关联方的款项情况

本报告期应付账款中无应付持有公司 5%(含 5%)以上表决权股份的股东单位或关联方的款项。

3、 账龄超过 1 年的大额应付账款情况的说明

账龄超过一年未支付原因为部分项目周期较长。

(二十一) 预收账款:

1、 预收账款情况

单位: 元 币种: 人民币

项目	期末数	期初数
一年以内	573,902,280.14	624,509,868.44
一至二年	40,752,478.93	7,381,448.03
二至三年	7,401,064.20	3,976,380.50
三年以上	14,538,648.39	13,316,500.62
合计	636,594,471.66	649,184,197.59

2、 本报告期预收款项中预收持有公司 5%(含 5%)以上表决权股份的股东单位或关联方情况:

单位: 元 币种: 人民币

单位名称	期末数	期初数
中国航天时代电子公司	145,585,117.70	140,116,690.00
合计	145,585,117.70	140,116,690.00

3、 账龄超过 1 年的大额预收账款情况的说明

账龄超过一年未结转原因为部分产品合同期较长。

(二十二) 应付职工薪酬

单位: 元 币种: 人民币

项目	期初账面余额	本期增加	本期减少	期末账面余额
一、工资、奖金、津贴和补贴	12,070,332.04	834,883,378.50	838,721,161.86	8,232,548.68
二、职工福利费		51,727,155.34	51,727,155.34	
三、社会保险费	12,555,951.88	189,051,428.84	186,555,121.74	15,052,258.98

四、住房公积金	617,200.38	62,589,900.72	62,223,877.08	983,224.02
五、辞退福利	157,695.00	289,632.82	289,632.82	157,695.00
六、其他		968,639.00	968,639.00	
工会经费	4,846,811.72	15,928,249.79	16,204,572.55	4,570,488.96
职工教育经费	10,935,259.30	7,863,996.56	8,747,408.50	10,051,847.36
合计	41,183,250.32	1,163,302,381.57	1,165,437,568.89	39,048,063.00

应付职工薪酬中属于拖欠性质的金额 0 元。

工会经费和职工教育经费金额 23,792,246.35 元，因解除劳动关系给予补偿 289,632.82 元。

(二十三) 应交税费：

单位：元 币种：人民币

项目	期末数	期初数
增值税	4,782,138.10	6,165,372.59
营业税	14,524.72	125,886.71
企业所得税	15,975,990.31	19,047,527.80
个人所得税	2,708,239.52	2,003,230.84
城市维护建设税	308,571.02	402,292.83
教育费附加	168,675.66	211,738.47
其他	166,201.94	186,226.95
合计	24,124,341.27	28,142,276.19

(二十四) 应付利息：

单位：元 币种：人民币

项目	期末数	期初数
短期融资券应付利息	20,475,000.00	
合计	20,475,000.00	

如附注十三(三)所述,计提短期融资券利息。

(二十五) 其他应付款：

1、 其他应付款情况

单位：元 币种：人民币

项目	期末数	期初数
一年以内	77,319,196.52	116,789,856.00
一至二年	39,223,219.29	45,963,060.45
二至三年	37,865,290.45	19,624,366.88
三年以上	31,228,725.22	16,025,443.51
合计	185,636,431.48	198,402,726.84

2、 本报告期其他应付款中应付持有公司 5%(含 5%)以上表决权股份的股东单位或关联方情况

单位：元 币种：人民币

单位名称	期末数	期初数
中国航天时代电子公司	18,855,766.94	18,869,766.94
河南通达航天电器厂	13,782,500.00	16,760,000.00
北京微电子技术研究所	28,291,567.82	18,279,091.87
合计	60,929,834.76	53,908,858.81

3、 账龄超过 1 年的大额其他应付款情况的说明

单位：元 币种：人民币

单位名称	期末数	性质或内容	未偿还原因
河南通达航天电器厂	13,782,500.00	未支付设备租赁费	未支付
北京微电子技术研究所	18,279,091.87	往来款	未结算
北京航天自动控制研究所	7,750,900.00	项目往来款	未结算
中国航天时代电子公司	18,855,766.94	往来款	未支付
合计	58,668,258.81		

4、 对于金额较大的其他应付款，应说明内容

单位：元 币种：人民币

单位名称	期末数	性质或内容
北京微电子技术研究所	28,291,567.82	往来款
中国航天时代电子公司	18,855,766.94	往来款
河南通达航天电器厂	13,782,500.00	未支付设备租赁费
北京航天自动控制研究所	7,750,900.00	项目往来款
合计	68,680,734.76	

(二十六) 其他流动负债

单位：元 币种：人民币

项目	期末账面余额	期初账面余额
递延收益	2,015,387.59	
递延收益	1,495,536.00	1,495,536.00
短期融资券	600,000,000.00	
合计	603,510,923.59	1,495,536.00

天合导航通信技术有限公司工程中心项目竣工验收，收到的国家拨款转入递延收益，其中一年内需结转收益 149.55 万元。

上海航天电子有限公司星载对抗接收机产业化项目竣工验收，收到的国家拨款转入递延收益，其中一年内需结转收益 201.54 万元。

短期融资券见附注十三（三）

(二十七) 长期借款：

1、 长期借款分类：

单位：元 币种：人民币

项目	期末数	期初数
信用借款	300,000,000.00	300,000,000.00
合计	300,000,000.00	300,000,000.00

2、 金额前五名的长期借款：

单位：元 币种：人民币

贷款单位	借款起始日	借款终止日	币种	利率（%）	期末数	期初数
					本币金额	本币金额
中国航天时代电子公司	2009 年 6 月 22 日	2019 年 6 月 21 日	人民币	5	300,000,000.00	300,000,000.00

合计	/	/	/	/	300,000,000.00	300,000,000.00
----	---	---	---	---	----------------	----------------

关联方中国航天时代电子公司委托航天科技财务有限责任公司向本公司发放委托贷款 30000 万元

(二十八) 专项应付款:

单位: 元 币种: 人民币

项目	期初数	本期增加	本期减少	期末数	备注说明
国家拨款	250,404,646.26	14,140,406.11	16,842,370.43	247,702,681.94	
合计	250,404,646.26	14,140,406.11	16,842,370.43	247,702,681.94	/

上海航天电子有限公司星载对抗接收机产业化项目竣工验收转入其他非流动负债 1,400.00 万元。

(二十九) 其他非流动负债:

单位: 元 币种: 人民币

项目	期末账面余额	期初账面余额
递延收益(天合工程中心项目拨款)	5,857,516.00	7,353,052.00
递延收益(星载对抗接收机产业化项目)	9,969,224.82	
合计	15,826,740.82	7,353,052.00

天合导航通信技术有限公司工程中心项目验收, 收到的国家拨款转入递延收益。

上海航天电子有限公司星载对抗接收机产业化项目竣工验收, 收到的国家拨款转入递延收益。

(三十) 股本:

单位: 元 币种: 人民币

	期初数	本次变动增减(+、-)					期末数
		发行新股	送股	公积金转股	其他	小计	
股份总数	811,040,784.00	228,496,253.00				228,496,253.00	1,039,537,037.00

如附注十三(二)所述, 公司增加股本已经北京中证天通会计师事务所有限公司审验, 并出具了中证天通[2013]审字 1-1185 号验资报告。

(三十一) 专项储备:

单位: 元 币种: 人民币

项目	期初数	本期提取	本期使用	期末数
安全生产费用		4,768,984.02	1,874,003.59	2,894,980.43
合计		4,768,984.02	1,874,003.59	2,894,980.43

(三十二) 资本公积

单位: 元 币种: 人民币

项目	期初数	本期增加	本期减少	期末数
资本溢价(股本溢价)	755,318,814.89	1,144,766,227.53	24,782,135.71	1,875,302,906.71
其他资本公积	28,581,190.92			28,581,190.92
合计	783,900,005.81	1,144,766,227.53	24,782,135.71	1,903,884,097.63

如附注十三(二)所述, 公司增加股本溢价 114,476.62 万元, 本期减少是本次发行股份的佣金

及手续费 2,478.21 万元。

(三十三) 盈余公积：

单位：元 币种：人民币

项目	期初数	本期增加	本期减少	期末数
法定盈余公积	105,722,324.58	1,488,530.50		107,210,855.08
合计	105,722,324.58	1,488,530.50		107,210,855.08

(三十四) 未分配利润：

单位：元 币种：人民币

项目	金额	提取或分配比例（%）
调整前 上年末未分配利润	1,754,019,331.91	/
调整后 年初未分配利润	1,754,019,331.91	/
加：本期归属于母公司所有者的净利润	230,295,331.27	/
减：提取法定盈余公积	1,488,530.50	
应付普通股股利	81,104,078.40	
期末未分配利润	1,901,722,054.28	/

(三十五) 营业收入和营业成本：

1、 营业收入、营业成本

单位：元 币种：人民币

项目	本期发生额	上期发生额
主营业务收入	4,084,571,400.08	3,677,501,834.88
其他业务收入	21,913,352.15	36,521,023.15
营业成本	3,128,805,101.38	2,777,030,138.56

2、 主营业务（分行业）

单位：元 币种：人民币

行业名称	本期发生额		上期发生额	
	营业收入	营业成本	营业收入	营业成本
航天军用产品	3,595,527,903.50	2,749,567,352.17	3,194,310,776.66	2,391,306,175.83
民用产品	489,043,496.58	375,958,173.90	483,191,058.22	372,064,936.84
合计	4,084,571,400.08	3,125,525,526.07	3,677,501,834.88	2,763,371,112.67

3、 主营业务（分产品）

单位：元 币种：人民币

产品名称	本期发生额		上期发生额	
	营业收入	营业成本	营业收入	营业成本
航天军用产品	3,595,527,903.50	2,749,567,352.17	3,194,310,776.66	2,391,306,175.83
民用产品	489,043,496.58	375,958,173.90	483,191,058.22	372,064,936.84
合计	4,084,571,400.08	3,125,525,526.07	3,677,501,834.88	2,763,371,112.67

4、 主营业务（分地区）

单位：元 币种：人民币

地区名称	本期发生额	上期发生额
------	-------	-------

	营业收入	营业成本	营业收入	营业成本
北京	2,664,625,200.81	2,142,031,522.97	2,444,615,793.09	1,951,713,994.06
上海	642,000,000.00	509,779,820.75	550,422,222.23	423,272,619.09
杭州	209,373,483.99	128,654,202.07	159,899,419.84	88,311,940.33
桂林	179,511,129.94	102,729,452.85	197,614,565.08	119,147,417.36
河南	185,307,617.54	94,483,693.00	171,206,426.44	76,800,479.16
重庆	193,218,665.92	140,526,319.84	145,335,746.35	98,041,215.17
南京	10,535,301.88	7,320,514.59	8,407,661.85	6,083,447.50
合计	4,084,571,400.08	3,125,525,526.07	3,677,501,834.88	2,763,371,112.67

5、 公司前五名客户的营业收入情况

单位：元 币种：人民币

客户名称	营业收入	占公司全部营业收入的比例（%）
第一名单位	527,922,779.14	12.86
第二名单位	265,643,176.00	6.47
第三名单位	240,720,000.00	5.86
第四名单位	169,731,000.00	4.13
第五名单位	160,394,000.00	3.91
合计	1,364,410,955.14	33.23

(三十六) 营业税金及附加：

单位：元 币种：人民币

项目	本期发生额	上期发生额	计缴标准
营业税	342,407.74	1,910,210.10	应税收入的 5%
城市维护建设税	1,210,926.33	1,027,198.24	按应纳流转税的 7%
教育费附加	655,707.08	553,866.29	
其他	225,463.02	211,251.59	按应纳流转税的 3%
合计	2,434,504.17	3,702,526.22	/

(三十七) 销售费用

单位：元 币种：人民币

项目	本期发生额	上期发生额
职工薪酬	35,728,060.55	30,551,312.77
折旧费	293,160.31	297,073.23
物料消耗	13,600.73	41,803.85
办公费	12,820,901.86	15,763,961.83
水电取暖费	117,547.52	105,092.52
差旅费	5,244,259.23	5,022,124.42
运输费包装费	4,164,898.35	4,518,151.44
保险费	64,381.78	52,475.40
广告宣传费	1,260,091.97	1,467,664.97
业务费	16,573,925.47	16,063,285.13
商品维修费	322,053.88	223,913.39
其他	6,016,708.23	5,793,930.52
合计	82,619,589.88	79,900,789.47

(三十八) 管理费用

单位：元 币种：人民币

项目	本期发生额	上期发生额
职工薪酬	264,324,052.59	230,717,550.64
折旧费	41,081,694.41	38,163,879.59
物料消耗	8,766,910.47	9,838,186.65
办公费	22,891,954.76	22,870,237.10
劳动保护费	2,137,720.90	2,123,240.65
低值易耗品摊销	2,900,741.08	2,444,836.88
物业水电取暖费	19,700,430.01	24,400,159.94
差旅费	9,790,475.03	12,916,611.87
业务招待费	9,328,109.83	21,492,821.72
咨询诉讼及中介费	2,965,723.25	4,112,840.13
董事会费	1,161,393.85	1,055,787.40
保险费	8,910,000.11	21,108,576.68
税费	2,834,401.61	1,054,646.36
无形资产摊销	14,793,555.01	18,491,360.56
研究费	93,404,389.23	85,918,873.71
警卫消防费	8,087,753.45	4,906,997.76
排污费	1,426,203.34	1,371,365.97
会议费	8,726,801.33	15,597,663.74
其他	22,326,952.89	22,805,702.18
合计	545,559,263.15	541,391,339.53

(三十九) 财务费用

单位：元 币种：人民币

项目	本期发生额	上期发生额
利息支出	72,883,695.72	103,768,502.84
利息收入	-2,124,499.98	-2,759,624.24
汇兑损失	314,693.82	274,617.33
手续费	2,657,789.72	1,426,158.19
其他	7,656.31	9,800.88
合计	73,739,335.59	102,719,455.00

(四十) 投资收益：

1、 投资收益明细情况：

单位：元 币种：人民币

	本期发生额	上期发生额
成本法核算的长期股权投资收益	500,400.00	417,000.00
权益法核算的长期股权投资收益	31,877.77	2,198,359.17
处置长期股权投资产生的投资收益	693,718.62	12,967,630.98
合计	1,225,996.39	15,582,990.15

2、 按成本法核算的长期股权投资收益：

单位：元 币种：人民币



被投资单位	本期发生额	上期发生额	本期比上期增减变动的原因
北京神州航天电子软件技术有限公司	500,400.00	417,000.00	本期投资单位分红
合计	500,400.00	417,000.00	/

3、按权益法核算的长期股权投资收益：

单位：元 币种：人民币

被投资单位	本期发生额	上期发生额	本期比上期增减变动的原因
长天电工技术有限公司		2,163,496.46	股权转让，本期无投资收益
北京航天金探高技术有限公司	31,877.77	34,862.71	被投资单位净利润变动
合计	31,877.77	2,198,359.17	/

处置长期股权投资产生的投资收益

单位：元 币种：人民币

被投资单位	本期发生额	上期发生额	本期比上期增减变动的原因
西安航天民芯科技有限公司	1,494,934.73		
武汉九通实业股份有限公司	-801,216.11		
合计	693,718.62		/

本公司投资收益汇回不存在重大限制。

(四十一) 资产减值损失：

单位：元 币种：人民币

项目	本期发生额	上期发生额
一、坏账损失	9,057,631.38	4,341,683.94
二、存货跌价损失		
三、可供出售金融资产减值损失		
四、持有至到期投资减值损失		
五、长期股权投资减值损失		
六、投资性房地产减值损失		
七、固定资产减值损失		
八、工程物资减值损失		
九、在建工程减值损失		
十、生产性生物资产减值损失		
十一、油气资产减值损失		
十二、无形资产减值损失		
十三、商誉减值损失		
十四、其他		
合计	9,057,631.38	4,341,683.94

(四十二) 营业外收入：

1、营业外收入情况

单位：元 币种：人民币

项目	本期发生额	上期发生额	计入当期非经常性损益的金额
非流动资产处置利得合计	489,576.16	1,046,130.00	489,576.16
其中：固定资产处置利得	489,576.16	1,046,130.00	489,576.16
政府补助	17,308,186.10	33,147,495.36	17,308,186.10
罚款利得	206,000.00	22,325.00	206,000.00
其他利得	4,075,497.76	5,352,605.79	4,075,497.76
合计	22,079,260.02	39,568,556.15	22,079,260.02

2、 政府补助明细

单位：元 币种：人民币

项目	本期发生额	上期发生额	说明
卫星导航应用国家工程研究中心项目	1,495,536.00	1,495,536.00	国家发展和改革委员会
企业所得税返还	10,981,945.93	11,250,409.36	国家税务总局
产学研项目专项补贴	120,000.00		上海市嘉定区科学技术委员会
产业结构优化补助资金	300,000.00		广西壮族自治区工业和信息化委员会、广西壮族自治区人民政府
自治区企业技术创新项目（过载开关研制）补助资金	300,000.00		广西壮族自治区工业和信息化委员会、广西壮族自治区财政厅
自治区级研发中心创新能力建设项目补助资金	500,000.00		广西壮族自治区工业和信息化委员会、广西壮族自治区财政厅
技术创新奖	3,000.00		桂林市人民政府
驰名商标奖励	400,000.00	100,000.00	重庆市九龙坡区人民政府
高新技术企业奖励	230,000.00		重庆高新技术产业开发区管委会
知识产权局专利资助	17,600.00		重庆市财政局
科技创新专项资金	560,000.00		北京经济技术开发区财政局
稳定就业	268,116.58		杭州市就业服务管理局
地方新产品科研补助	90,000.00		浙江省浦江县经济开发区管委会、浦江县科技局
汽车补贴	4,000.00		北京市财政局
环境发展基金	6,600.00		北京市财政局
授权专利项目	16,000.00		北京市财政局
星载对抗接收机产业化项目	2,015,387.59		国家发展和改革委员会
2011 年科技发展基金		300,000.00	上海市科学技术委员会
航空多媒体通信技术研究项目		1,990,000.00	财政部

创新产品补助		13,000.00	西安市高新技术产业开发区科技投资服务中心
展会补贴		94,000.00	上海市张江高科技园区管理委员会
企业技术改造资金		1,900,000.00	广西区工业和信息化委员会、广西区财政厅
企业技术改造资金		270,000.00	桂林市工业和信息化委员会、桂林市财政局
企业技术中心补助资金		1,000,000.00	广西自治区工信委、科技厅、财政厅、自治区国税局、自治区地税局及南宁海关六部门联合下发
科技企业奖励		66,600.00	重庆市财政局
保险补助		94,200.00	重庆市财政局
海淀区促工业增长专项基金		100,000.00	海淀区经济和信息化办公室
北京市经济和信息化委员会保增长奖励		100,000.00	北京市经济和信息化委员会
海洋立体监视项目		14,350,000.00	财政部
退营业税及附加		13,750.00	北京市开发区地税局
高新技术产品奖励		10,000.00	浙江省科学技术厅
合计	17,308,186.10	33,147,495.36	/

(四十三) 营业外支出：

单位：元 币种：人民币

项目	本期发生额	上期发生额	计入当期非经常性损益的金额
非流动资产处置损失合计	3,465,931.88	1,028,401.00	3,465,931.88
其中：固定资产处置损失	3,465,931.88	1,028,401.00	3,465,931.88
对外捐赠	30,000.00	50,000.00	30,000.00
滞纳金、罚款损失	523,230.04	167,018.37	523,230.04
其他损失	306,720.28	694,615.78	306,720.28
合计	4,325,882.20	1,940,035.15	4,325,882.20

(四十四) 所得税费用：

单位：元 币种：人民币

项目	本期发生额	上期发生额
按税法及相关规定计算的当期所得税	43,895,487.02	48,266,382.46
递延所得税调整	-2,038,169.65	504,528.92
合计	41,857,317.37	48,770,911.38

(四十五) 基本每股收益和稀释每股收益的计算过程：

单位：元 币种：人民币

项目	代码	本期	上期
报告期归属于公司普	P1	230,295,331.27	205,308,987.24

项目	代码	本期	上期
普通股股东的净利润			
报告期归属于公司普通股股东的非经常性损益	F	15,431,365.95	44,772,261.69
报告期扣除非经常性损益后归属于公司普通股股东的净利润	P2=P1-F	214,863,965.32	160,536,725.55
稀释事项对归属于公司普通股股东的净利润的影响	P3		
稀释事项对扣除非经常性损益后归属于公司普通股股东的净利润的影响	P4		
期初股份总数	S0	811,040,784.00	811,040,784.00
报告期因公积金转增股本或股票股利分配等增加股份数	S1		
报告期因发行新股或债转股等增加股份数	Si	228,496,253.00	
增加股份下一月份起至报告期期末的月份数	Mi	6	
报告期因回购等减少股份数	Sj		
减少股份下一月份起至报告期期末的月份数	Mj		
报告期缩股数	Sk		
报告期月份数	M0	12	12
发行在外的普通股加权平均数	$S=S0+S1+Si*Mi/M0-Sj*Mj/M0-Sk$	925,288,910.50	811,040,784.00
加：假定稀释性潜在普通股转换为已发行普通股而增加的普通股加权平均数	X1		
计算稀释每股收益的普通股加权平均数	X2=S+X1	925,288,910.50	811,040,784.00
其中：可转换公司债券转换而增加的普通股加权数			
认股权证/股份期权行权而增加的普通股加权数			

项目	代码	本期	上期
回购承诺履行而增加的普通股加权数			
归属于公司普通股股东的基本每股收益	$Y1=P1/S$	0.25	0.25
扣除非经常性损益后归属于公司普通股股东的基本每股收益	$Y2=P2/S$	0.23	0.20
归属于公司普通股股东的稀释每股收益	$Y3=(P1+P3)/X2$	0.25	0.25
扣除非经常性损益后归属于公司普通股股东的稀释每股收益	$Y4=(P2+P4)/X2$	0.23	0.20

(四十六) 现金流量表项目注释:

1、 收到的其他与经营活动有关的现金:

单位: 元 币种: 人民币

项目	金额
地方政府扶持基金	804,800.00
往来款	45,301,545.04
利息收入	2,124,499.98
科研费	20,256,090.56
厂房租赁	2,486,750.00
政府补助	2,788,716.58
其他	6,394,264.80
合计	80,156,666.96

2、 支付的其他与经营活动有关的现金:

单位: 元 币种: 人民币

项目	金额
备用金借款	4,277,462.24
租赁费	13,960,173.92
付现费用	257,205,846.81
银行手续费	636,505.62
技术转让费	8,467,500.00
合计	284,547,488.59

3、 支付的其他与筹资活动有关的现金:

单位: 元 币种: 人民币

项目	金额
再融资专项支出	3,641,798.16
短融手续费	1,800,000.00
合计	5,441,798.16

(四十七) 现金流量表补充资料:

1、 现金流量表补充资料:

单位：元 币种：人民币

补充资料	本期金额	上期金额
<b>1. 将净利润调节为经营活动现金流量：</b>		
净利润	241,391,383.52	209,377,525.08
加：资产减值准备	9,057,631.38	4,340,407.73
固定资产折旧、油气资产折耗、生产性生物资产折旧	109,587,822.89	108,941,487.54
无形资产摊销	21,925,807.50	19,759,732.88
长期待摊费用摊销	959,590.25	603,473.23
处置固定资产、无形资产和其他长期资产的损失（收益以“-”号填列）	2,976,355.72	-18,029.00
固定资产报废损失（收益以“-”号填列）		
公允价值变动损失（收益以“-”号填列）		
财务费用（收益以“-”号填列）	74,683,695.72	103,768,502.84
投资损失（收益以“-”号填列）	-1,225,996.39	-15,582,990.15
递延所得税资产减少（增加以“-”号填列）	-1,650,292.00	892,406.57
递延所得税负债增加（减少以“-”号填列）	-387,877.65	-387,877.65
存货的减少（增加以“-”号填列）	-439,166,681.35	-687,460,091.34
经营性应收项目的减少（增加以“-”号填列）	-179,736,312.13	-69,919,216.98
经营性应付项目的增加（减少以“-”号填列）	171,627,363.88	281,605,242.33
其他		
经营活动产生的现金流量净额	10,042,491.34	-44,079,426.92
<b>2. 不涉及现金收支的重大投资和筹资活动：</b>		
债务转为资本		
一年内到期的可转换公司债券		
融资租入固定资产		
<b>3. 现金及现金等价物净变动情况：</b>		
现金的期末余额	250,163,436.58	328,820,660.92
减：现金的期初余额	328,820,660.92	273,650,318.15
加：现金等价物的期末余额		
减：现金等价物的期初余额		
现金及现金等价物净增加额	-78,657,224.34	55,170,342.77

2、 本期取得或处置子公司及其他营业单位的相关信息

单位：元 币种：人民币

项目	本期发生额	上期发生额
<b>一、取得子公司及其他营业单位的有关信息：</b>		
1. 取得子公司及其他营业单位的价格		
2. 取得子公司及其他营业单位支付的现金和现金等价物		
减：子公司及其他营业单位持有的现金和现金等价物		
3. 取得子公司及其他营业单位支付的现金净额		
4. 取得子公司的净资产		
流动资产		
非流动资产		

流动负债		
非流动负债		
二、处置子公司及其他营业单位的有关信息：		
1. 处置子公司及其他营业单位的价格	11,344,710.00	
2. 处置子公司及其他营业单位收到的现金和现金等价物	11,344,710.00	
减：子公司及其他营业单位持有的现金和现金等价物	3,490,697.84	
3. 处置子公司及其他营业单位收到的现金净额	7,854,012.16	
4. 处置子公司的净资产	10,368,035.69	
流动资产	25,303,736.70	
非流动资产	2,717,364.64	
流动负债	17,203,065.65	
非流动负债	450,000.00	

3、 现金和现金等价物的构成

单位：元 币种：人民币

项目	期末数	期初数
一、现金	250,163,436.58	328,820,660.92
其中：库存现金	1,174,752.93	1,225,172.37
可随时用于支付的银行存款	248,988,683.65	327,370,488.55
可随时用于支付的其他货币资金		225,000.00
可用于支付的存放中央银行款项		
存放同业款项		
拆放同业款项		
二、现金等价物		
其中：三个月内到期的债券投资		
三、期末现金及现金等价物余额	250,163,436.58	328,820,660.92

八、 关联方及关联交易

(一) 本企业的母公司情况

单位：元 币种：人民币

母公司名称	企业类型	注册地	法人代表	业务性质	注册资本	母公司对本企业的持股比例 (%)	母公司对本企业的表决权比例 (%)	本企业最终控制方	组织机构代码
中国航天时代电子公司	国有企业 (全民所有制企业)	北京市海淀区蓝靛厂南路 59	刘眉玄	军品及民品	1,240,812,165.22	20.87	20.87	中国航天集团公司	102069527

		号							
--	--	---	--	--	--	--	--	--	--

(二) 本企业的子公司情况

单位:元 币种:人民币

子公司 全称	企业类 型	注册地	法人代 表	业务性 质	注册资 本	持股比 例(%)	表决权 比例(%)	组织机 构代 码
航天长 征火箭 技术有 限公司	有限责 任公司	北京市 北京经 济技术 开发区 锦绣街 6号A 座六层	刘眉玄	军品	298,333,128.27	99.15	99.15	700238431
桂林航 天电子 有限公 司	有限责 任公司	桂林市 象山区 翠竹路 南巷2 号	王亚文	军品	108,000,000.00	100	100	747969098
上海航 天电子 有限公 司	有限责 任公司	上海市 嘉定区 工业区 叶城路 1518号	曹建明	军品	67,200,000.00	90.03	90.03	749270387
杭州航 天电子 技术有 限公司	有限责 任公司	杭州市 高新区 (滨江) 滨安路 1180号 3号厂 房3层	王亚文	军品	101,000,000.00	100	100	749450599
郑州航 天电子 技术有 限公司	有限责 任公司	郑州市 高新区 西四环 路366 号	王亚文	军品	64,000,000.00	100	100	769479233
重庆航 天火箭 电子技 术有限 公司	有限责 任公司	重庆市 高新区 石桥铺 石新路 83号	刘眉玄	军品	90,000,000.00	100	100	795870420
北京时 代民芯 科技有 限公司	有限责 任公司	北京市 丰台区 东高地 四营门 北路2 号科研 楼	王亚文	军品、民 品	100,000,000.00	100	100	781701976



北京航天时代激光导航技术有限责任公司	有限责任公司	北京市海淀区永丰产业基地永捷北路3号A座3层312室	夏刚	军品	203,740,000.00	50	50	665606461
北京市普利门电子科技有限公司	有限责任公司	北京市石景山区实兴大街7号1幢、2幢	何平	民品	100,000,000.00	100	100	665606138
北京航天光华电子技术有限公司	有限责任公司	北京市海淀区永定路51号(1区)9-9	吕伯儒	军品	80,000,000.00	100	100	665604677
南京航天猎鹰飞行器技术有限公司	有限责任公司	南京市江宁经济技术开发区将军南路	王凭慧	军品、民品	15,000,000.00	63.33	63.33	674927611

(三) 本企业的合营和联营企业的情况

单位:元 币种:人民币

被投资单位名称	企业类型	注册地	法人代表	业务性质	注册资本	本企业持股比例(%)	本企业在被投资单位表决权比例(%)	组织机构代码
一、合营企业								
北京航天金探高技术公司	有限责任公司	北京市海淀区玉泉路16号3区325-1号	张云连	技术开发服务	1,800,000.00	50	50	802021719

(四) 本企业的其他关联方情况

其他关联方名称	其他关联方与本公司关系	组织机构代码
航天科技财务有限责任公司	集团兄弟公司	710928911
北京遥测技术研究所	母公司的全资子公司	717812647

河南通达航天电器厂	母公司的全资子公司	71917523-1
杭州电连接器厂	母公司的全资子公司	749450599
北京微电子技术研究所	母公司的全资子公司	400011243
长天电工技术有限公司	母公司的全资子公司	717937431

(五) 关联交易情况

出售商品/提供劳务情况表

单位：元 币种：人民币

关联方	关联交易内容	关联交易定价方式及决策程序	本期发生额		上期发生额	
			金额	占同类交易金额的比例 (%)	金额	占同类交易金额的比例 (%)
中国航天时代电子公司	产品	公平、公正协议价格	527,922,779.14	12.86	445,684,321.00	12.00

1、 关联租赁情况

公司出租情况表：

单位：元 币种：人民币

出租方名称	承租方名称	租赁资产种类	租赁起始日	租赁终止日	租赁收益定价依据	年度确认的租赁收益
航天时代电子技术股份有限公司	中国航天时代电子公司	房屋设备	2011年1月1日	2013年12月31日	《房屋设备租赁协议》	5,000,000

公司承租情况表：

单位：元 币种：人民币

出租方名称	承租方名称	租赁资产种类	租赁起始日	租赁终止日	年度确认的租赁费
北京遥测技术研究所	航天长征火箭技术有限公司	北京南大红门路一号的房产	2013年1月1日	2013年12月31日	3,800,000
北京遥测技术研究所	航天长征火箭技术有限公司	设备	2013年1月1日	2013年12月31日	7,590,000
杭州电连接器厂	杭州航天电子技术有限公司	机器设备	2013年1月1日	2013年12月31日	8,878,000
河南通达电器厂	郑州航天电子技术有限公司	机器设备	2013年1月1日	2013年12月31日	6,800,000

2、 关联方资金拆借

单位：元 币种：人民币

关联方	拆借金额	起始日	到期日	说明
拆入				
航天科技财务有限责任公司	50,000,000.00	2013年11月7日	2014年5月6日	
航天科技财务有限责任公司	5,000,000.00	2013年12月24日	2014年3月23日	

航天科技财务有限责任公司	10,000,000.00	2013 年 8 月 12 日	2014 年 2 月 11 日	
航天科技财务有限责任公司	5,000,000.00	2013 年 9 月 12 日	2014 年 3 月 11 日	
航天科技财务有限责任公司	5,000,000.00	2013 年 9 月 6 日	2014 年 3 月 15 日	
航天科技财务有限责任公司	10,000,000.00	2013 年 11 月 27 日	2014 年 5 月 26 日	
航天科技财务有限责任公司	42,000,000.00	2013 年 7 月 8 日	2014 年 1 月 7 日	
航天科技财务有限责任公司	10,000,000.00	2013 年 1 月 4 日	2014 年 1 月 3 日	
中国航天时代电子公司	300,000,000.00	2009 年 6 月 22 日	2019 年 6 月 21 日	

### 3、 关联方资产转让、债务重组情况

单位：元 币种：人民币

关联方	关联交易内容	关联交易类型	关联交易定价原则	本期发生额		上期发生额	
				金额	占同类交易金额的比例 (%)	金额	占同类交易金额的比例 (%)
长天电工技术有限公司	武汉九通实业股份有限公司 4.21% 股权	出售	市场	200,000.00	100		

### 4、 其他关联交易

报告期末，公司及控股子公司在航天科技财务有限责任公司存放资金 3,901.18 万元。

#### (六) 关联方应收应付款项

上市公司应收关联方款项:

单位:元 币种:人民币

项目名称	关联方	期末		期初	
		账面余额	坏账准备	账面余额	坏账准备
预付款项	中国航天时代电子公司	168,700.00		2,532,600.00	

上市公司应付关联方款项:

单位:元 币种:人民币

项目名称	关联方	期末账面余额	期初账面余额
预收款项	中国航天时代电子公司	145,585,117.70	140,116,690.00
其他应付款	中国航天时代电子公司	18,855,766.94	18,869,766.94
其他应付款	河南通达航天电器厂	13,782,500.00	16,760,000.00
其他应付款	北京微电子技术研究所	28,291,567.82	18,279,091.87

九、 股份支付:

无

十、 或有事项:

(一) 未决诉讼仲裁形成的或有负债及其财务影响:

2004 年 1 月,中国建设银行北京西四支行因与北京盈投科技实业发展有限公司(以下简称:盈投公司)的贷款纠纷向北京市高级人民法院提起诉讼,请求判令盈投公司偿还欠款及利息 277,004,464.86 元,并要求公司承担上述债务的连带担保责任。公司于 2004 年 12 月 14 日收到北京市高级人民法院(2004)高民初字第 31 号民事裁定书裁定公司担保诉讼中止诉讼。2008 年 4 月,中商信用担保有限公司、四环生物产业集团有限公司、天津泰达投资控股有限公司对公司因盈投公司贷款纠纷中涉及公司承担的连带担保责任向公司提供了反担保,并出具《反担保承诺函》:中商信用担保有限公司、四环生物产业集团有限公司、天津泰达投资控股有限公司承诺为公司的上述担保责任提供连带责任的反担保,如公司因承担担保责任而遭受经济损失,由中商信用担保有限公司、四环生物产业集团有限公司、天津泰达投资控股有限公司承担不可撤销的连带赔偿责任。以上事项公司已于 2008 年 4 月 26 日公告。该或有事项对本期无影响。

十一、 承诺事项:

(一) 重大承诺事项

无

(二) 前期承诺履行情况

无

十二、 资产负债表日后事项:

(一) 其他资产负债表日后事项说明

无

十三、 其他重要事项:

(一) 其他

(一) 2012 年度利润分配方案

2013 年第二次董事会决议及股东大会通过,公司 2012 年度利润分配方案为:以 2012 年 12 月 31 日公司总股本 811,040,784 为基数,每 10 股送现金 1 元(含税),共计分配股利 81,104,078.40 元。2013 年 3 月公司已实施利润分配。

(二) 2012 年公司配股实施情况

经公司 2012 年第七次董事会、2012 年第一次临时股东大会审议、中国证券监督管理委员会证监许可[2013]596 号文核准,向全体股东每 10 股配送 3 股,2013 年 6 月 4 日实际向全体股东配售人民币普通股(A 股)228,496,253 股,募集资金合计 1,373,262,480.53 元,增资后公司注册资本为人民币 1,039,537,037.00 元。

(三) 发行短期融资券

2013 年 3 月 25 日,公司成功发行了 2013 年度第一期短期融资券,发行金额为人民币 6 亿元,发行利率为 4.55%,计息方式为到期一次性还本付息,发行期限为 365 天,起息日期为 2013 年 3 月 25 日,主承销商为招商银行股份有限公司。

根据发行方案,公司本次发行短期融资券募集的资金用于归还银行贷款及补充流动资金。

(四) 2013 年度利润分配方案

2014 年第一次董事会决议,拟定公司 2013 年度不进行利润分配,不实施资本公积金转增股本。

十四、 母公司财务报表主要项目注释

(一) 应收账款：

1、 应收账款按种类披露：

单位：元 币种：人民币

种类	期末数				期初数			
	账面余额		坏账准备		账面余额		坏账准备	
	金额	比例 (%)	金额	比例 (%)	金额	比例 (%)	金额	比例 (%)
按组合计提坏账准备的应收账款：								
按账龄分析法计提坏账准备	18,628,438.00	100.00	596,618.52	3.20	130,628,409.18	100.00	2,713,914.74	2.08
组合小计	18,628,438.00	100.00	596,618.52	3.20	130,628,409.18	100.00	2,713,914.74	2.08
合计	18,628,438.00	/	596,618.52	/	130,628,409.18	/	2,713,914.74	/

单项金额重大并单项计提坏账准备的应收账款为占应收账款余额 5%以上的单独计提坏账准备的款项。

组合中，按账龄分析法计提坏账准备的应收账款：

单位：元 币种：人民币

账龄	期末数			期初数		
	账面余额		坏账准备	账面余额		坏账准备
	金额	比例 (%)		金额	比例 (%)	
1 年以内						
其中：						
1 年以内	17,587,566.00	94.41	351,751.32	129,641,457.18	99.24	2,592,829.14
1 年以内小计	17,587,566.00	94.41	351,751.32	129,641,457.18	99.24	2,592,829.14
1 至 2 年	53,920.00	0.29	2,696.00	700,000.00	0.54	35,000.00
2 至 3 年	700,000.00	3.76	70,000.00			
3 至 4 年				286,952.00	0.22	86,085.60
4 至 5 年	286,952.00	1.54	172,171.20			
合计	18,628,438.00	100.00	596,618.52	130,628,409.18	100.00	2,713,914.74

2、 本报告期应收账款中持有公司 5%(含 5%)以上表决权股份的股东单位情况  
本报告期应收账款中无持有公司 5%(含 5%)以上表决权股份的股东单位的欠款。

3、 应收账款金额前五名单位情况

单位：元 币种：人民币

单位名称	与本公司关系	金额	年限	占应收账款总额的比例 (%)
第一名单位	客户	10,000,000.00	1 年以内	53.68
第二名单位	客户	3,063,266.00	1 年以内	16.44
第三名单位	客户	2,611,000.00	1 年以内	14.02

第四名单位	客户	700,000.00	2 至 3 年	3.76
第五名单位	客户	530,000.00	1 年以内	2.85
合计	/	16,904,266.00	/	90.75

4、 应收关联方账款情况

单位：元 币种：人民币

单位名称	与本公司关系	金额	占应收账款总额的比例(%)
北京航天光华电子技术有限公司	子公司	10,000,000.00	53.68
合计	/	10,000,000.00	53.68

(二) 其他应收款：

1、 其他应收款按种类披露：

单位：元 币种：人民币

种类	期末数				期初数			
	账面余额		坏账准备		账面余额		坏账准备	
	金额	比例 (%)	金额	比例 (%)	金额	比例 (%)	金额	比例 (%)
按组合计提坏账准备的其他应收账款：								
按账龄分析法计提坏账准备	1,578,259,088.60	100.00	31,755,959.30	2.01	728,291,534.20	100.00	14,701,202.95	2.02
组合小计	1,578,259,088.60	100.00	31,755,959.30	2.01	728,291,534.20	100.00	14,701,202.95	2.02
合计	1,578,259,088.60	/	31,755,959.30	/	728,291,534.20	/	14,701,202.95	/

单项金额重大并单项计提坏帐准备的其他应收款为占其他应收款余额 5% 以上的单独计提坏账准备的款项。

组合中，按账龄分析法计提坏账准备的其他应收账款：

单位：元 币种：人民币

账龄	期末数				期初数			
	账面余额		坏账准备		账面余额		坏账准备	
	金额	比例 (%)			金额	比例 (%)		

1 年以内						
其中:						
1 年以内	1,578,014,138.91	99.99	31,560,282.78	727,318,983.53	99.87	14,546,379.67
1 年以内小计	1,578,014,138.91	99.99	31,560,282.78	727,318,983.53	99.87	14,546,379.67
1 至 2 年	51,866.50		2,593.33	779,467.48	0.10	38,973.37
4 至 5 年				193,083.19	0.03	115,849.91
5 年以上	193,083.19	0.01	193,083.19			
合计	1,578,259,088.60	100.00	31,755,959.30	728,291,534.20	100.00	14,701,202.95

- 2、 本报告期其他应收款中持有公司 5%(含 5%)以上表决权股份的股东单位情况  
 本报告期其他应收账款中无持有公司 5%(含 5%)以上表决权股份的股东单位的欠款。

- 3、 其他应收账款金额前五名单位情况

单位：元 币种：人民币

单位名称	与本公司关系	金额	年限	占其他应收账款总额的比例(%)
航天长征火箭技术有限公司	子公司	447,746,169.30	一年以内	28.37
杭州航天电子技术有限公司	子公司	162,600,000.00	一年以内	10.30
北京时代民芯科技有限公司	子公司	157,945,997.71	一年以内	10.01
天合导航通信技术有限公司	控股子公司的控股子公司	147,060,750.66	一年以内	9.32
北京航天光华电子技术有限公司	子公司	137,731,357.71	一年以内	8.73
合计	/	1,053,084,275.38	/	66.73

- 4、 其他应收关联方款项情况

单位：元 币种：人民币

单位名称	与本公司关系	金额	占其他应收账款总额的比例(%)
航天长征火箭技术有限公司	子公司	447,746,169.30	28.37
杭州航天电子技术有限公司	子公司	162,600,000.00	10.30
北京时代民芯科技有限公司	子公司	157,945,997.71	10.01
天合导航通信技术有限公司	控股子公司的控股子公司	147,060,750.66	9.32
北京航天光华电子技术有限公司	子公司	137,731,357.71	8.73
北京普利门电子科技有限公司	子公司	125,798,111.36	7.97
上海航天电子有限公司	子公司	124,197,716.30	7.87

郑州航天电子技术有限公司	子公司	112,000,000.00	7.10
桂林航天电子有限公司	子公司	111,493,400.00	7.06
重庆航天火箭电子技术有限公司	子公司	32,849,136.97	2.08
北京金泰星测技术有限公司	控股子公司的全资子公司	11,300,000.00	0.72
合计	/	1,570,722,640.01	99.53

(三) 长期股权投资  
按成本法核算

单位：元 币种：人民币

被投资单位	投资成本	期初余额	增减变动	期末余额	减值准备	本期计提减值准备	在被投资单位持股比例(%)	在被投资单位表决权比例(%)
航天长征火箭技术有限公司	338,836,549.37	338,836,549.37		338,836,549.37			99.15	99.15
上海航天电子有限公司	60,500,000.00	60,500,000.00		60,500,000.00			90.03	90.03
杭州航天	101,799,882.64	101,799,882.64		101,799,882.64			100	100



电子技术有限公司								
桂林航天电子有限公司	109,155,095.52	109,155,095.52		109,155,095.52			100	100
郑州航天电子技术有限公司	66,075,198.21	66,075,198.21		66,075,198.21			100	100
重庆航天火箭电子技术有限公司	90,000,000.00	90,000,000.00		90,000,000.00			100	100
北京时	112,925,915.21	112,925,915.21		112,925,915.21			100	100

代民芯科技有限公司								
北京航天时代激光导航技术有限公司	105,000,000.00	105,000,000.00		105,000,000.00			50	50
北京市普利门电子科技有限公司	80,000,000.00	80,000,000.00		80,000,000.00			100	100
北京航天光华	80,000,000.00	80,000,000.00		80,000,000.00			100	100

电子技术有限公司								
北京神舟航天软件技术有限公司	14,000,000.00	14,000,000.00		14,000,000.00			5.56	5.56
武汉九通实业股份有限公司	2,050,000.00	1,001,216.11	-1,001,216.11				4.21	4.21
南京航天猎鹰飞行器技术有限公司	9,500,000.00	9,500,000.00		9,500,000.00			63.33	63.33

公 司								
--------	--	--	--	--	--	--	--	--

长期股权投资本期减少 100.12 万元，主要原因：

公司将所持武汉九通实业股份有限公司 4.21% 股权转让给长天电工技术有限公司，长期股权投资减少 100.12 万元。

(四) 营业收入和营业成本：

1、 营业收入、营业成本

单位：元 币种：人民币

项目	本期发生额	上期发生额
主营业务收入	66,238,273.90	170,289,268.65
其他业务收入	5,000,102.56	5,000,854.70
营业成本	57,464,031.33	148,420,614.96

2、 主营业务（分行业）

单位：元 币种：人民币

行业名称	本期发生额		上期发生额	
	营业收入	营业成本	营业收入	营业成本
航天军用产品	66,238,273.90	57,464,031.33	170,289,268.65	148,420,614.96
合计	66,238,273.90	57,464,031.33	170,289,268.65	148,420,614.96

3、 主营业务（分地区）

单位：元 币种：人民币

地区名称	本期发生额		上期发生额	
	营业收入	营业成本	营业收入	营业成本
北京	66,238,273.90	57,464,031.33	170,289,268.65	148,420,614.96
合计	66,238,273.90	57,464,031.33	170,289,268.65	148,420,614.96

4、 公司前五名客户的营业收入情况

单位：元 币种：人民币

客户名称	营业收入总额	占公司全部营业收入的比例 (%)
第一名单位	50,532,240.00	70.93
第二名单位	5,984,011.82	8.40
第三名单位	4,716,981.14	6.62
第四名单位	2,305,241.10	3.24
第五名单位	1,420,000.00	1.99
合计	64,958,474.06	91.18

(五) 投资收益：

1、 投资收益明细

单位：元 币种：人民币

	本期发生额	上期发生额
成本法核算的长期股权投资收益	137,385,735.45	143,158,700.44
权益法核算的长期股权投资收益		2,163,496.46
处置长期股权投资产生的投资收益	-801,216.11	3,629,776.10

合计	136,584,519.34	148,951,973.00
----	----------------	----------------

2、按成本法核算的长期股权投资收益

单位：元 币种：人民币

被投资单位	本期发生额	上期发生额	本期比上期增减变动的原因
北京神舟航天电子软件技术有限公司	500,400.00	417,000.00	
航天长征火箭技术有限公司	61,331,540.64	68,599,256.84	
桂林航天电子有限公司	9,783,863.72	10,094,180.50	
北京普利门电子有限公司	1,700,599.99	461,408.19	
北京航天光华电子有限公司	9,528,837.73	9,267,142.31	
北京时代民芯科技有限公司	10,878,047.61	10,183,534.35	
重庆航天电子技术有限公司	5,428,240.25	5,244,865.32	
郑州航天电子技术有限公司	8,739,791.81	11,342,886.56	
上海航天电子有限公司	20,857,619.16	21,754,467.29	
杭州航天电子技术有限公司	8,636,794.54	5,793,959.08	
合计	137,385,735.45	143,158,700.44	/

3、按权益法核算的长期股权投资收益

单位：元 币种：人民币

被投资单位	本期发生额	上期发生额	本期比上期增减变动的原因
长天电工技术有限公司		2,163,496.46	被投资单位净利润变动
合计		2,163,496.46	/

处置长期股权投资产生的投资收益：

单位：元 币种：人民币

被投资单位	本期发生额	上期发生额	本期比上期增减变动的原因
北京航天金泰星测技术有限公司		-9,337,854.88	处置股权
长天电工技术有限公司		12,967,630.98	处置股权
武汉九通实业股份有限公司	-801,216.11		处置股权
合计	-801,216.11	3,629,776.10	/

(六) 现金流量表补充资料：

单位：元 币种：人民币

补充资料	本期金额	上期金额
<b>1. 将净利润调节为经营活动现金流量：</b>		
净利润	14,885,304.95	23,054,402.89
加：资产减值准备	14,937,460.13	-117,205.37

固定资产折旧、油气资产折耗、生产性生物资产折旧	17,699,994.80	16,159,606.47
无形资产摊销	5,758,272.00	4,872,736.86
长期待摊费用摊销		
处置固定资产、无形资产和其他长期资产的损失（收益以“-”号填列）	-13,709.68	333,939.78
固定资产报废损失（收益以“-”号填列）		
公允价值变动损失（收益以“-”号填列）		
财务费用（收益以“-”号填列）	54,537,655.12	83,519,564.85
投资损失（收益以“-”号填列）	-136,584,519.34	-148,951,973.00
递延所得税资产减少（增加以“-”号填列）		
递延所得税负债增加（减少以“-”号填列）		
存货的减少（增加以“-”号填列）	-76,586,836.00	-41,892,832.84
经营性应收项目的减少（增加以“-”号填列）	-728,003,783.91	22,167,950.54
经营性应付项目的增加（减少以“-”号填列）	-80,495,991.85	-43,201,364.00
其他		
经营活动产生的现金流量净额	-913,866,153.78	-84,055,173.82
<b>2. 不涉及现金收支的重大投资和筹资活动：</b>		
债务转为资本		
一年内到期的可转换公司债券		
融资租入固定资产		
<b>3. 现金及现金等价物净变动情况：</b>		
现金的期末余额	27,852,990.25	108,048,510.68
减：现金的期初余额	108,048,510.68	71,341,076.36
加：现金等价物的期末余额		
减：现金等价物的期初余额		
现金及现金等价物净增加额	-80,195,520.43	36,707,434.32

## 十五、 补充资料

## (一) 当期非经常性损益明细表

单位：元 币种：人民币

非经常性损益项目	2013 年金额	2012 年金额	2011 年金额
非流动资产处置损益	-2,282,637.10	12,985,659.98	39,915,393.41
计入当期损益的政府补助，但与公司正常经营业务密切相关，符合国家政策规定、按照一定标准定额或定量持续享受的政府补助除外	17,308,186.10	33,147,495.36	11,749,398.74
债务重组损益	969,713.61		806.0
除上述各项之外的其他营业外收入和支出	2,451,833.83	4,462,996.64	-386,130.86
少数股东权益影响额	-437,085.25	-503,954.65	-506,808.19
所得税影响额	-2,578,645.24	-5,319,935.64	-1,266,069.29
合计	15,431,365.95	44,772,261.69	49,506,589.81

(二) 净资产收益率及每股收益

单位：元 币种：人民币

报告期利润	加权平均净资产收益率 (%)	每股收益	
		基本每股收益	稀释每股收益
归属于公司普通股股东的净利润	5.505	0.249	0.249
扣除非经常性损益后归属于公司普通股股东的净利润	5.136	0.232	0.232

(三) 公司主要会计报表项目的异常情况及原因的说明

单位：元 币种：人民币

报表项目	期末数(本期发生数)	期初数(上期发生数)	增减额	增减率%	说明
应收票据	166,783,550.19	106,004,489.93	60,779,060.26	57.34%	票据结算业务增加
在建工程	779,995,997.62	545,341,222.66	234,654,774.96	43.03%	主要是永丰基地二期等工程建设和仪器设备购置投入增加。
开发支出	17,792,413.90	91,272,746.37	-73,480,332.47	-80.51%	航天电子项目因项目进入生产阶段转入无形资产
长期待摊费用	6,253,296.20	4,181,646.60	2,071,649.60	49.54%	子公司郑州及北京光华厂房及办公房装修增加长期待摊费用
短期借款	178,500,000.00	1,635,000,000.00	-1,456,500,000.00	-89.08%	短期融资券及募集资金偿还短期借款所致
应付票据	213,292,348.94	10,225,000.00	203,067,348.94	1985.99%	票据结算业务增加
应付利息	20,475,000.00				本期增加计提短期融资券利息
其他流动负债	603,510,923.59	1,495,536.00	602,015,387.59	40254.16%	短期融资债券增加 60000 万元
其他非流动负债	15,826,740.82	7,353,052.00	8,473,688.82	115.24%	增加上海星载对抗机产业化项目递延收益
实收资本(或股本)	1,039,537,037.00	811,040,784.00	228,496,253.00	28.17%	见附注十三(三)所述,
资本公积	1,903,884,097.63	783,900,005.81	1,119,984,091.82	142.87%	见附注十三(三)所述,
财务费用	73,739,335.59	102,719,455.00	-28,980,119.41	-28.21%	本期借款减少,利息支出减少
资产减值损失	9,057,631.38	4,341,683.94	4,715,947.44	108.62%	销售规模扩大,应收账款增加,计提坏账准备增加
投资收益	1,225,996.39	15,582,990.15	-14,356,993.76	-92.13%	上期处置长天电工股权取得投资收益 1296.76 万元
营业外收入	22,079,260.02	39,568,556.15	-17,489,296.13	-44.20%	上期取得财政部拨款海洋立体监视项目的政府补助
营业外支出	4,325,882.20	1,940,035.15	2,385,847.05	122.98%	本期增加非流动资产处置损失 243.75 万元
少数股东损益	11,096,052.25	4,068,537.84	7,027,514.41	172.73%	控股子公司北京航天时代激光导航技术有限责任公司少数股东收益增加 581.42 万元。
经营活动产生的现金流量净额	10,042,491.34	-44,079,426.92	54,121,918.26	122.78%	本期销售商品提供劳务收到现金增加所致
购建固定资产、无形资产和其他长期资产支付的现金	443,553,547.30	337,531,171.97	106,022,375.33	31.41%	本期永丰基地二期投入增加所致
收回投资收到的现金	200,000.00	160,657,000.00	-160,457,000.00	99.88%	上年年转让持有的长天电工技术有限公司股权,收到转让款 16065.70 万元。

报表项目	期末数(本期发生数)	期初数(上期发生数)	增减额	增减率%	说明
吸收投资收到的现金	1,352,863,543.32	98,740,000.00	1,254,123,543.32	1270.13%	如附注十三(三)所述,本期收到配股募集资金款项
发行债券收到的现金	600,000,000.00	-	600,000,000.00		本年发行短期融资债券收到现金



## 第十一节 备查文件目录

- 一、载有公司法定代表人、财务总监、会计主管人员签名并盖章的会计报表；
- 二、载有会计师事务所盖章、注册会计师签名并盖章的审计报告原件；
- 三、报告期内在中国证监会指定报纸上公开披露过的所有公司文件的正本及公告的原稿。

