

亚宝药业集团股份有限公司

600351

2012 年年度报告

重要提示

一、 公司董事会、监事会及董事、监事、高级管理人员保证年度报告内容的真实、准确、完整，不存在虚假记载、误导性陈述或重大遗漏，并承担个别和连带的法律责任。

二、 未出席董事情况

未出席董事职务	未出席董事姓名	未出席董事的原因说明	被委托人姓名
董事	郭江明	因公出差	任武贤

三、 致同会计师事务所为本公司出具了标准无保留意见的审计报告。

四、 公司负责人任武贤、主管会计工作负责人许振江及会计机构负责人（会计主管人员）张晓军声明：保证年度报告中财务报告的真实、准确、完整。

五、 经董事会审议的报告期利润分配预案或公积金转增股本预案： 以 2012 年 12 月 31 日总股本 69200 万股为基数,向全体股东每 10 股派发现金红利 0.5 元（含税），共计分配 34,600,000 元，剩余未分配利润结转下一年度。不进行资本公积金转增股本。

六、 是否存在被控股股东及其关联方非经营性占用资金情况？

否

七、 是否存在违反规定决策程序对外提供担保的情况？

否

目录

第一节 释义及重大风险提示.....	3
第二节 公司简介	4
第三节 会计数据和财务指标摘要.....	6
第四节 董事会报告	8
第五节 重要事项	21
第六节 股份变动及股东情况.....	23
第七节 董事、监事、高级管理人员和员工情况.....	29
第八节 公司治理	34
第九节 内部控制	37
第十节 财务会计报告	38
第十一节 备查文件目录.....	39

第一节 释义及重大风险提示

一、 释义

在本报告书中，除非文义另有所指，下列词语具有如下含义：

常用词语释义		
公司、本公司、亚宝药业	指	亚宝药业集团股份有限公司
《公司法》	指	《中华人民共和国公司法》
《证券法》	指	《中华人民共和国证券法》
交易所、上交所	指	上海证券交易所
中国证监会、证监会	指	中国证券监督管理委员会
山西证监局	指	中国证券监督管理委员会山西监管局
董事会	指	亚宝药业集团股份有限公司董事会
股东大会	指	亚宝药业集团股份有限公司股东大会
监事会	指	亚宝药业集团股份有限公司监事会
《公司章程》	指	亚宝药业集团股份有限公司《公司章程》
民生证券	指	民生证券股份有限公司
致同会计师事务所	指	致同会计师事务所（特殊普通合伙）
报告期	指	2012年度，2012年1月1日至2012年12月31日
元、万元、亿元	指	人民币元、人民币万元、人民币亿元

二、 重大风险提示：

公司已在本年度报告中详细描述公司面临的风险，敬请投资者予以关注，详见本年度报告“董事会报告”等有关章节中关于公司面临风险的描述。

第二节 公司简介

一、公司信息

公司的中文名称	亚宝药业集团股份有限公司
公司的中文名称简称	亚宝药业
公司的外文名称	YABAO PHARMACEUTICAL GROUP CO.LTD
公司的外文名称缩写	YABAO PHARM.CORP
公司的法定代表人	任武贤

二、联系人和联系方式

	董事会秘书	证券事务代表
姓名	任蓬勃	杨英康
联系地址	山西省风陵渡经济开发区工业大道 1 号	山西省风陵渡经济开发区工业大道 1 号
电话	0359-3388078	0359-3388071
传真	0359-3388076	0359-3388076
电子信箱	yabaorpb@vip.sina.com	yabaoyyk@163.com

三、基本情况简介

公司注册地址	山西省芮城县富民路 43 号
公司注册地址的邮政编码	044600
公司办公地址	山西省风陵渡经济开发区工业大道 1 号
公司办公地址的邮政编码	044602
公司网址	http://www.yabao.com.cn
电子信箱	yabao@yabao.com.cn

四、信息披露及备置地点

公司选定的信息披露报纸名称	中国证券报、上海证券报
登载年度报告的中国证监会指定网站的网址	www.sse.com.cn
公司年度报告备置地点	公司证券部

五、公司股票简况

公司股票简况			
股票种类	股票上市交易所	股票简称	股票代码
A 股	上海证券交易所	亚宝药业	600351

六、公司报告期内注册变更情况

(一) 基本情况

注册登记日期	2012 年 11 月 8 日
注册登记地点	山西省芮城县富民路 43 号
企业法人营业执照注册号	140000100070635
税务登记号码	142723701108049
组织机构代码	70110804-9

(二)公司首次注册情况的相关查询索引

公司首次注册情况详见 2011 年年度报告公司基本情况。

(三)公司上市以来，主营业务的变化情况

公司上市以来，主营业务未发生重大变化。

(四)公司上市以来,历次控股股东的变更情况

2002 年 9 月，公司股票在上海证券交易所上市交易，控股股东为山西省芮城制药厂；2005 年 9 月，公司控股股东山西省芮城制药厂整体改制为芮城欣钰盛科技有限公司；2010 年 3 月，芮城欣钰盛科技有限公司名称变更为山西亚宝投资有限公司。

七、 其他有关资料

公司聘请的会计师事务所名称（境内）	名称	致同会计师事务所
	办公地址	北京朝阳区建国门外大街 22 号 赛特广场 5 层
	签字会计师姓名	王玉才 郑立有
报告期内履行持续督导职责的保荐机构	名称	民生证券股份有限公司
	办公地址	北京市东城区建国门内大街 28 号民生金融中心 16-20 层
	签字的保荐代表人姓名	李艳西、金亚平
	持续督导的期间	2012 年 9 月-2013 年 12 月

第三节 会计数据和财务指标摘要

一、报告期末公司近三年主要会计数据和财务指标

(一) 主要会计数据

单位：元 币种：人民币

主要会计数据	2012 年	2011 年	本期比上年同期增减(%)	2010 年
营业收入	1,266,573,181.90	1,662,746,284.25	-23.83	1,181,821,853.17
归属于上市公司股东的净利润	112,287,473.14	186,430,628.00	-39.77	144,301,943.64
归属于上市公司股东的扣除非经常性损益的净利润	83,650,694.61	175,784,088.84	-52.41	133,567,454.31
经营活动产生的现金流量净额	-96,730,916.17	40,726,841.15	-337.51	18,565,509.45
	2012 年末	2011 年末	本期末比上年同期末增减(%)	2010 年末
归属于上市公司股东的净资产	1,599,890,923.95	1,140,820,170.81	40.24	986,037,142.81
总资产	2,884,378,334.04	2,270,350,091.28	27.05	2,431,204,022.55

(二) 主要财务数据

主要财务指标	2012 年	2011 年	本期比上年同期增减(%)	2010 年
基本每股收益(元/股)	0.17	0.29	-41.38	0.23
稀释每股收益(元/股)	0.17	0.29	-41.38	0.23
扣除非经常性损益后的基本每股收益(元/股)	0.13	0.28	-53.57	0.21
加权平均净资产收益率(%)	8.75	17.49	减少 8.74 个百分点	15.57
扣除非经常性损益后的加权平均净资产收益率(%)	6.52	16.49	减少 9.97 个百分点	14.41

二、非经常性损益项目和金额

单位：元 币种：人民币

非经常性损益项目	2012 年金额	2011 年金额	2010 年金额
非流动资产处置损益	2,067,486.28	-10,416,845.96	5,219,137.72
越权审批, 或无正式批准文件, 或偶发性的税收返还、减免		273,900.00	
计入当期损益的政府补助, 但与公司正常经营业务密切相关, 符合国家政策规定、按照一定标准定额或定量持续享	23,777,820.09	23,125,942.99	4,717,082.49

受的政府补助除外			
计入当期损益的对非金融企业收取的资金占用费	460,727.33	672,284.88	1,813,917.35
债务重组损益			-1,414,300.00
除同公司正常经营业务相关的有效套期保值业务外，持有交易性金融资产、交易性金融负债产生的公允价值变动损益，以及处置交易性金融资产、交易性金融负债和可供出售金融资产取得的投资收益	-8,830.55		
单独进行减值测试的应收款项减值准备转回			833,016.14
除上述各项之外的其他营业外收入和支出	12,040,472.52	-666,695.44	251,340.34
其他符合非经常性损益定义的损益项目		377,379.43	200,000.00
少数股东权益影响额	-898,869.98	-1,408,014.22	
所得税影响额	-8,802,027.16	-1,311,412.52	-885,704.71
合计	28,636,778.53	10,646,539.16	10,734,489.33

第四节 董事会报告

一、 董事会关于公司报告期内经营情况的讨论与分析

2012 年, 公司克服新版 GMP 实施带来的改造成本和运行成本不断增加, 原材料、人工成本上升等不利因素, 在董事会的带领下, 积极开拓创新, 攻坚克难, 使企业保持了健康稳定的发展态势。2012 年度公司实现营业收入 12.67 亿元, 比上年同期 16.63 亿元增长减少了 23.83%; 实现归属于上市公司股东的净利润 1.12 亿元, 比上年同期 1.86 亿元减少 39.77%。

营销方面:

2012 年, 公司根据医药市场情况适时调整销售策略, 在坚持抓重点产品, 抓重点市场的同时推行地办模式, 全员销售下沉, 着力进行终端开发, 不断细化终端, 进一步拓展了终端销售网络格局, 稳定了组织架构, 形成了"商务+招商及推广事业部+拓展部"的营销模式。

公司不断强化基药配送, 扩大零售业务。亚宝大药房在为 101 家加盟店配送的基础上, 加强区域拓展, 扩大业务范围, 目前终端客户已增至 368 家, 基药配送总额占运城市 45% 以上。

公司举办了"亚宝羊村欢乐送"网络活动, 参与人数达到 6.7 万余人, 亚宝品牌信息微博转发近 4 万次, 人均转发次数 4.03 次, 达到了预期的品牌传播效应。还举行了"关注儿童健康 快乐金色童年"六一推广活动, 覆盖 23 个省、区, 82 个市、县, 对品牌的提升起到了显著作用, 同时带动了相关药品的销售。

公司销售团队建设多管齐下, 取得了良好的效果。公司建立了以正向激励为主, 约束惩罚为辅的营销队伍激励政策, 将销售业绩、营销费用、个人收入合理地结合起来, 全面激发营销人员的积极性、主动性和创造性; 同时, 公司通过培训教育提高了销售人员的专业业务水平, 通过举办职工运动会、团队拓展训练等一系列精彩纷呈的活动, 不仅增加了员工对企业的认同感和归属感, 更增强了营销团队的凝聚力和战斗力。

研发方面:

2012 年, 公司在过去的基础上, 继续加大科研开发力度, 加快科研成果转化, 为企业的转型发展做好了产品准备。

一方面, 公司的研发聚焦国家一、二类化学新药以及能填补国际国内空白的新药; 聚焦以中药现代化为目标的中药研发, 尤其是化学结构明晰、有效成份提纯度高、质量容易控制、为国际高端市场认可的中药产品; 聚焦研发国家战略性新兴产业生物药。另一方面, 公司继续在壮大人才资源上做好文章, 公司研究院全年新增研发人员 36 人, 其中 3 人为医学博士。公司与山西医科大学联合创立了研究生教育创新基地; 成功申报了山西省重点实验室和科研创新团队。这些平台的搭建, 为吸引更多优秀人才加盟亚宝创新创业提供了机会。

2012 年, 公司新立项新药 20 项, 获得保健品证书的 3 项, 成功申报生产 12 项、临床 9 项, 取得发明专利 10 项。公司对现有 15 种(项)产品的生产工艺和质量标准进行了研发提高, 延长了枸橼酸莫沙比利片、尼莫地平缓释片等 6 个产品的有效期。14 项技改项目、48 项研发项目、8 项基础项目、7 项临床研究项目和 2 项国际注册及委托加工项目的试验、中试、注册资料申报、工艺验证等均按计划进行或完成。同时, 公司红花注射液在线质量控制项目和醒神化痰滴丸、紫丹参酚酮片开发等项目获得国家创新项目扶持资金。

生产管理方面:

2012 年, 公司在生产领域继续坚持和完善各种管理制度, 加强生产全过程控制, 狠抓安全生产和技术革新, 在保障销售和市场供应的同时, 取得了一定的经济效益。

一是开展了三定工作, 实现人岗责的合理配置。2012 年, 集团公司在生产系统开展了定员、定岗、定责的试点工作, 进行了人员的内部调岗, 已经初见成效。下一步, 将对各公司、各车间、各班组都进行了定编、定岗、定责, 使每个员工各司其职, 各负其责。

二是加强了质保体系建设, 确保产品质量稳定安全。2012 年, 各生产公司完善质量管理体系, 推进文件修订工作, 创新质量分析会制度, 加快实施新版 GMP 改造, 加强产品检验, 使公司的产品质量得到了有力保障。亚宝药业太原制药公司抓事前控制, 抓过程控制, 从源头上

预防风险，全年抽检的 9 个品种 27 批次，评价结果全部合格。亚宝药业四川制药公司严格执行新版 GMP 规范，重点加强对生产现场的监控力度，在毒胶囊事件发生后共完成了 14 批次的空心胶囊铬检测工作，结果均符合规定，并完成了有效期内的上市胶囊剂产品 180 批次的批批检测工作，达到全部合格。

三是狠抓了安全生产，有力维护了员工的生命安全和企业的生产安全。2012 年，各公司健全安全生产体制机制，推进安全标准化生产，保证各项生产任务按期完成。一分公司每月进行安全生产大联检和安全对口培训，并制定出台了《车辆出入公司相关制度》、《大小夜上班人员须知》等各种规章制度并严格执行。二分公司对厂区监控系统和消防器材进行定期维护保养，确保设备正常运行，生产安全有效。风陵渡工业园、三分公司则加强安全巡查，及时消除安全隐患，全年无重大安全事故发生。

四是创新了管理机制，提升了管理效能。2012 年，各生产公司为追求更高效益，在原有管理方式上进行了再创新，形成了新的激励机制和管理模式。风陵渡工业园开展了优秀岗位优秀操作经验征集活动，并对征集到的操作经验进行汇总、梳理，装订成册，提供给大家学习。亚宝药业太原制药公司深入推进 TPM 工程和 6S 工程，做好设备预防检修和日常维护，优化流程降低成本，使工作现场整洁有序，区域明确，标识清晰。同时，他们完善了生产车间的成本考核内容，实行节奖超罚制度，1-9 月，固体制剂车间和注射剂车间就节约 48 万元。通过创新管理，进一步提高了全员的责任意识，提升了管理水平。

五是加快了技术革新，促进了节能增效。2012 年，各生产公司在实施节能降耗和推行新工艺、新技术、新材料方面取得了显著成效。风陵渡工业园技术革新 29 项，共计节约 1200 多万元。其中，在对曲克芦丁粉提取工艺进行改进上，通过对合成工序投料比例和反应控制参数进行摸索调整，不仅确保了正常生产和质量稳定，而且进一步提高了收率，产生直接经济效益 470 多万元。三分公司申报小改小革 16 项，仅循环水工艺改革一项就节省设备、人工成本 243 万元。

其他方面：

2012 年 9 月，公司通过非公开发行股票方式成功融资 3.6 亿元，为公司下一步项目建设和企业发展提供了资金保障。

(一) 主营业务分析

1、 利润表及现金流量表相关科目变动分析表

单位：元 币种：人民币

科目	本期数	上年同期数	变动比例 (%)
营业收入	1,266,573,181.90	1,662,746,284.25	-23.83
营业成本	617,272,693.98	909,637,829.12	-32.14
销售费用	282,450,093.96	214,505,313.15	31.68
管理费用	210,881,162.02	187,640,498.73	12.39
财务费用	47,290,069.30	44,721,703.51	5.74
经营活动产生的现金流量净额	-96,730,916.17	40,726,841.15	-337.51
投资活动产生的现金流量净额	-75,857,633.90	-132,756,591.17	42.86
筹资活动产生的现金流量净额	472,831,285.23	-38,382,650.80	1,331.89
研发支出	41,880,584.71	35,812,795.74	16.94

2、 收入

(1) 驱动业务收入变化的因素分析

公司 2012 年度收入下降主要因为公司转让了子公司北京亚宝世纪置业有限公司股权，2012 年度公司合并范围发生变化所致。剔除亚宝世纪置业因素影响，公司 2012 年营业收入比上年同期增长 11.1%。

(2) 以实物销售为主的公司产品收入影响因素分析

报告期内，公司实施营销改革，优化渠道平台；建立地办模式，增强终端拉动；加强精细招商，扩大医疗市场，产品销售总体良好，硝苯地平缓释片、复方利血平片、红花注射液、硫酸辛酸注射液等多个重点品种销售均有较快增长。医药生产整体增长 7.67%，医药批发整体增长 93.57%，医药零售整体增长 114.26%。

(3) 主要销售客户的情况

报告期内，公司向排名前五名的客户销售合计 13371.89 万元，占全年累计销售额的 10.57%。

3、成本**(1) 成本分析表**

单位:元

分行业情况						
分行业	成本构成项目	本期金额	本期占总成本比例 (%)	上年同期金额	上年同期占总成本比例 (%)	本期金额较上年同期变动比例 (%)
医药生产	直接材料	486,803,710.58	73.65	424,963,201.49	73.49	14.55
医药生产	直接人工	48,078,193.69	7.27	43,510,867.99	7.52	10.5
医药生产	燃料动力费用	33,735,705.65	5.1	32,144,445.29	5.56	4.95
医药生产	制造费用	92,334,854.35	13.97	77,667,726.79	13.43	18.88
医药生产	医药工业合计	660,952,464.27	100	578,286,241.56	100	14.3
医药批发	采购成本	72,186,832.04	100	32,162,221.84	100	124.45
医药零售	采购成本	13,468,270.83	100	6,200,966.17	100	117.2
其他贸易	采购成本	4,871,795.00	100	5,915,650.40	100	-17.65

(2) 主要供应商情况

报告期内，本公司向排名前五名的供应商累计采购 10357.02 万元，占全年采购总额的 21.88%。

4、费用

利润表项目	本期数	上年同期数	变动幅度	变动原因说明
销售费用	282,450,093.96	214,505,313.15	31.68%	主要系本年度广告投入增加导致广告宣传费用相应增加所致。
管理费用	210,881,162.02	187,640,498.73	12.39%	
财务费用	47,290,069.30	44,721,703.51	5.74%	
所得税费用	19,156,064.07	43,993,861.29	-56.46%	主要系由于本期实现利润总额减少所致。

5、 研发支出

(1) 研发支出情况表

单位：元

本期费用化研发支出	32,848,449.79
本期资本化研发支出	9,032,134.92
研发支出合计	41,880,584.71
研发支出总额占净资产比例 (%)	2.59
研发支出总额占营业收入比例 (%)	3.31

(2) 情况说明

报告期内，公司直接用于研发方面的投入总额约 4188 万元（不包含设备及人工费），占报告期末公司经审计净资产比例约为 2.59%，占报告期营业收入的 3.31%。

6、 现金流

科目	本期数	上年同期数	变动幅度%	变动原因说明
经营活动产生的现金流量净额	-96,730,916.17	40,726,841.15	-337.51	主要系由于本期公司营业收入减少、销售商品提供劳务收到的银行承兑汇票增加所致。
投资活动产生的现金流量净额	-75,857,633.90	-132,756,591.17	42.86	主要系由于本期公司合并范围变动、处置固定资产、无形资产收到的现金及收回投资收到的现金增加所致。
筹资活动产生的现金流量净额	472,831,285.23	-38,382,650.80	1331.89	主要原因系由于本期公司非公开增发股票所致。

7、 其它

(1) 公司利润构成或利润来源发生重大变动的详细说明

利润表项目	本期数	上年同期数	变动幅度	变动原因说明
营业收入	1,266,573,181.90	1,662,746,284.25	-23.83%	
营业成本	617,272,693.98	909,637,829.12	-32.14%	主要系合并范围变化形成，上年同期包括北京亚宝世纪置业有限公司成本。
营业税金及附加	12,318,079.53	58,777,101.02	-79.04%	主要系合并范围发生变化形成，上年同期包括北京亚宝世纪置业有限公司相关税费。
销售费用	282,450,093.96	214,505,313.15	31.68%	主要系本年度广告投入增加导致广告宣传费用相应增加所致。
管理费用	210,881,162.02	187,640,498.73	12.39%	

财务费用	47,290,069.30	44,721,703.51	5.74%	
资产减值损失	5,274,895.71	18,754,564.84	-71.87%	主要系上年同期计提参股公司威海赛洛金药业有限公司长期股权投资减值准备所致。
公允价值变动收益	-8,830.55		-100.00%	主要系子公司购买债券公允价值变动所致。
投资收益	60,252.86	377,379.43	-84.03%	主要系由于上期公司转让北京亚宝世纪置业有限公司股权所致。
营业外收入	40,711,704.03	27,724,272.70	46.84%	主要系江苏瑞华投资控股集团有限公司未按合同约定认购非公开发股票没收保证金所致。
营业外支出	2,825,925.14	15,407,971.11	-81.66%	主要系上年同期子公司亚宝药业四川制药有限公司整体搬迁处置固定资产所致。

(二) 行业、产品或地区经营情况分析

1、 主营业务分行业、分产品情况

单位:元 币种:人民币

主营业务分行业情况						
分行业	营业收入	营业成本	毛利率 (%)	营业收入比上年增减 (%)	营业成本比上年增减 (%)	毛利率比上年增减 (%)
医药生产	1,169,554,645.17	525,429,005.39	55.07	7.67	10.60	减少 1.19 个百分点
医药批发	73,291,969.42	72,186,832.04	1.51	93.57	124.45	减少 13.55 个百分点
医药零售	14,924,275.56	13,468,270.83	9.76	114.26	117.20	减少 1.22 个百分点
商品房销售	0.00	0.00		-100.00	-100.00	
其他贸易	5,470,085.47	4,871,795.00	10.94	-8.54	-17.65	增加 9.85 个百分点
主营业务分产品情况						
分产品	营业收入	营业成本	毛利率 (%)	营业收入比上年增减 (%)	营业成本比上年增减 (%)	毛利率比上年增减 (%)
医药生产-软膏剂	316,710,400.67	45,535,244.50	85.62	-11.99	-17.51	增加 0.96 个百分点
医药生产-片剂	473,065,441.21	246,038,264.65	47.99	12.97	14.06	减少 0.50 个百分点
医药生产-注射剂	209,623,094.31	118,147,174.52	43.64	32.58	38.49	减少 2.40 个百分点
医药生产-丸剂	0.00	0.00		-100.00	-100.00	

医药生产-胶囊剂	50,257,431.65	34,888,769.32	30.58	19.60	-5.12	增加 18.08 个百分点
医药生产-口服液	44,780,234.79	27,316,093.07	39.00	-8.39	-15.75	增加 5.33 个百分点
医药生产-原料	37,803,461.51	27,957,307.37	26.05	37.33	19.37	增加 11.12 个百分点
医药生产-其他	37,314,581.03	25,546,151.96	31.54	31.40	8.18	增加 14.70 个百分点
医药批发	73,291,969.42	72,186,832.04	1.51	93.57	124.45	减少 13.55 个百分点
医药零售	14,924,275.56	13,468,270.83	9.76	114.26	117.20	减少 1.22 个百分点
房地产	0.00	0.00		-100.00	-100.00	
其他贸易	5,470,085.47	4,871,795.00	10.94	-8.54	-17.65	增加 9.85 个百分点

2、主营业务分地区情况

单位:元 币种:人民币

地区	营业收入	营业收入比上年增减 (%)
东北地区	114,411,212.99	-12.59
华北地区	514,147,022.89	-31.93
华东地区	243,317,211.94	-6.56
华南地区	111,786,424.60	-10.37
华中地区	149,796,632.24	-12.67
西北地区	59,833,814.22	-10.48
西南地区	69,948,656.74	-50.53
出口业务	0.00	0.00

(三) 资产、负债情况分析

1、资产负债情况分析表

单位:元

项目名称	本期期末数	本期期末数占总资产的比例 (%)	上期期末数	上期期末数占总资产的比例 (%)	本期期末金额较上期期末变动比例 (%)
货币资金	510,501,725.68	17.70	219,281,468.91	9.66	132.81
交易性金融资产	1,695,114.00	0.06		0.00	
应收票据	197,052,613.41	6.83	241,744,608.62	10.65	-18.49
应收账款	106,484,888.87	3.69	108,857,405.87	4.79	-2.18
预付款项	33,823,750.73	1.17	31,318,713.78	1.38	8.00
应收利息	13,023.90	0.00		0.00	
其他应收款	33,888,709.60	1.17	14,852,840.28	0.65	128.16
存货	288,517,564.19	10.00	221,842,882.96	9.77	30.05
其他流动资产	18,696,694.11	0.65		0.37	

产					
长期股权投资	19,000,000.00	0.66	14,000,000.00	0.62	35.71
投资性房地产	3,496,308.58	0.12		0.00	
固定资产	1,000,207,317.19	34.68	1,038,150,199.91	45.73	-3.65
在建工程	393,556,560.49	13.64	95,938,233.02	4.23	310.22
工程物资	17,522.41	0.00	366,505.74	0.02	-95.22
无形资产	206,863,157.11	7.17	219,557,837.30	9.67	-5.78
开发支出	64,859,468.61	2.25	58,962,507.60	2.60	10.00
长期待摊费用	780,693.57	0.03	1,250,110.71	0.06	-37.55
递延所得税资产	4,923,221.59	0.17	4,226,776.58	0.19	16.48
短期借款	790,000,000.00	27.39	421,000,000.00	18.54	87.65
应付账款	99,240,972.86	3.44	106,421,008.70	4.69	-6.75
预收款项	16,383,001.85	0.57	17,674,330.02	0.78	-7.31
应付职工薪酬	39,215,791.11	1.36	48,786,417.73	2.15	-19.62
应交税费	25,217,443.75	0.87	-5,731,822.86	-0.25	-539.96
其他应付款	54,586,037.15	1.89	98,242,597.51	4.33	-44.44
一年内到期的非流动负债	25,173,000.00	0.87	239,000,000.00	10.53	-89.47
其他流动负债	14,119,118.56	0.49	5,927,212.85	0.26	138.21
长期借款	92,881,000.00	3.22	67,227,000.00	2.96	38.16
长期应付款	18,715,936.00	0.65	18,715,936.00	0.82	0.00
递延所得税负债	4,741.18	0.00		0.00	
其他非流动负债	93,424,156.69	3.24	88,220,880.97	3.89	5.90

2、其他情况说明

- (1) 报告期末货币资金增加 132.81%，主要原因系由于本期公司非公开增发股票所致。
- (2) 报告期末交易性金融资产增加 100.00%，主要原因系由于本期子公司购债券增加所致。
- (3) 报告期末其他应收款增加 128.16%，主要原因系由于本期公司应收往来款增加所致。
- (4) 报告期末存货增加 30.05%，主要原因系由于本期公司库存商品增加所致。
- (5) 报告期末其他流动资产增加 100.00%，主要原因系由于本期公司将未抵扣增值税进项税额调整至其他流动资产所致。
- (6) 报告期末长期股权投资增加 35.71%，主要原因系由于本期公司增加山西九源集文化产业投资有限公司 500 万元投资款所致。
- (7) 报告期末投资性房地产增加 100.00%，主要原因系由于本期本公司下属子公司投资性房地产增加所致。
- (8) 报告期末在建工程增加 310.22%，主要原因系由于本期公司在建项目投资增加所致。
- (9) 报告期末工程物资减少 95.22%，主要原因系由于本期公司在建项目使用所致。

- (10) 报告期末长期待摊费用减少 37.55%，主要原因系由于本期费用摊销所致。
- (11) 报告期末短期借款增加 87.65%，主要原因系由于本期公司短期银行借款融资增加所致。
- (12) 报告期末应付票据减少 100.00%，系由于银行承兑汇票到期解付所致。
- (13) 报告期末应交税费增加 539.96%，主要原因系由于本期公司应交增值税增加所致。
- (14) 报告期末其他应付款减少 44.44%，主要原因系由于本期公司欠付的往来款、保证金减少所致。
- (15) 报告期末一年内到期的非流动负债减少 89.47%，主要原因系由于本期公司归还贷款所致。
- (16) 报告期末其他流动负债增加 138.21%，主要原因系由于本期公司财政拨款增加所致。
- (17) 报告期末长期借款增加 38.16%，主要原因系由于本期公司项目贷款增加所致。
- (18) 报告期末递延所得税负债增加 100.00%，主要原因系由于本期公司购买交易性金融债券公允价值变动所致。

(四) 核心竞争力分析

1. 品牌

公司的“亚宝”商标为“中国驰名商标”，在医药市场具有较高的认知度和影响力，公司儿科用药和心脑血管用药主要产品系列的竞争优势已在全国范围内逐步建立，借助这一品牌优势，公司产品市场占有率不断扩大。

2. 产品

公司经多年的产品战略运作，形成了以丁桂儿脐贴为代表的儿童用药及以珍菊降压片、硝苯地平缓释片、红花注射液、曲克芦丁片、复方利血平片和尼莫地平片为代表的心脑血管用药两大产品系列。

(1) 儿童用药系列

丁桂儿脐贴是公司儿童腹泻用药的主导产品，主要用于婴幼儿及少儿的腹泻、腹痛、消化不良等病症。该产品利用脐部给药途径，规避了儿童天生对打针、吃药的抗拒意识，市场反应良好，被山西省政府授予“山西省标志性名牌产品”称号，是儿科领域较早获得国药准字的新型贴剂。

此外，公司还拥有葡萄糖酸钙、葡萄糖酸锌等消化道疾病、营养补充等儿童用药系列产品，在国内儿童用药市场上具有较强的市场竞争力。

(2) 心脑血管用药系列

公司生产的心脑血管药物多达 30 多种，主要有红花注射液、珍菊降压片、曲克芦丁片、尼莫地平片、硝苯地平缓释片和复方利血平片等产品。近几年，中药产品凭借其独到的疗效在心脑血管疾病防治中发挥出明显的效果，逐渐得到消费者的认可。公司生产的治疗心脑血管疾病的中药品种在市场上有非常广阔的前景。

3. 技术与研发

公司拥有国家级企业技术中心，设立了专门的药物研究院，成立了院士工作站、药物制剂国家工程研究中心亚宝分中心、博士后科研工作站、海外高层次人才创新创业基地，公司的自主创新形成了全方位、立体式的研发和技术体系。目前公司已取得发明专利 37 项，实用专利 97 项，正在研发的重要新产品还有 90 余项，其中部分新产品将填补国际国内空白。

公司在中药提取、化学合成及制剂工艺技术方面掌握了透皮缓释、口服控释缓释、超膜过滤、超临界萃取、超微粉碎和低温冻干等先进技术。公司拥有先进的缓控释制剂生产线、先进的检测仪器及动物实验室。

公司还陆续同多家科研院所建立了密切的技术合作关系，同北京中医药大学、军事医学科学院基础医学研究所、中国中医研究院中药研究所、中国科学院上海药物研究所、山西医科大学等多家研发机构进行长期合作开发，通过联合开发和技术攻关不断培养和提高了企业技术创新能力和科研水平。

4. 营销优势

公司在营销方面通过近几年的探索和改革，目前已经构建了较为完善的销售网络和渠道。

公司根据药品种类及销售渠道的差异化，分别建立了专业化的商务分销、药品代理、OTC 促销、学术推广和国际贸易队伍，并采取了不同的销售模式。同时，公司根据市场竞争变化，适时转变营销思路，调整营销策略，在现有营销网络的基础上，继续按照差异化营销和大终端战略，细分队伍、细分产品、细分市场，不断增强营销优势。

(五) 投资状况分析

1、 对外股权投资总体分析

单位:万元

报告期内投资额	3000		
投资额增减变动数	7000		
上年同期投资额	10000		
投资额增减幅度(%)	-70		
被投资的公司名称	主要经营活动	占被投资公司权益的比例(%)	备注
山西亚宝医药物流配送有限公司	医药物流配送	100	
芮城县亚宝中药材种植有限公司	中药材种植	100	
山西九源集文化产业投资有限公司	文化产业投资	8.93	

2、 非金融类公司委托理财及衍生品投资的情况

(1) 委托理财情况

本年度公司无委托理财事项。

(2) 委托贷款情况

本年度公司无委托贷款事项。

3、 募集资金使用情况

(1) 募集资金总体使用情况

单位:万元 币种:人民币

募集年份	募集方式	募集资金总额	本年度已使用募集资金总额	已累计使用募集资金总额	尚未使用募集资金总额	尚未使用募集资金用途及去向
2012	非公开发行	34,678	6,326	6,326	28,352	存放于募集资金专户

经中国证券监督管理委员会证监许可[2012]1166 号文核准，并经上海证券交易所同意，本公司由主承销商民生证券股份有限公司于 2012 年 9 月 26 日向特定对象非公开发行了普通股(A 股)股票 5,904.80 万股，发行价为每股人民币 6.11 元。截至 2012 年 9 月 26 日，本公司共募集资金 360,783,280.00 元，扣除发行费用 14,000,000.00 元后，募集资金净额为 346,783,280.00 元。上述募集资金净额已经致同会计师事务所验字(2012)第 140ZA0052 号《验资报告》验证。

(2) 募集资金承诺项目使用情况

单位:万元 币种:人民币

承诺项目名称	是否变更项目	募集资金拟投入金额	募集资金本年度投入金额	募集资金实际累计投入金额	是否符合计划进度	项目进度	预计收益	产生收益情况	是否符合预计收益	未达到计划进度和收益说明	变更原因及募集资金变更程序说明
红注射液产过质量控制技术研发及产业化示范项目	否	8,664	0	0	是						
固体剂用料cGMP生产线建设项目	否	15,884	0	0	是						
补充流动资金	否	10,130	6,326	6,326	是	62.45%					
合计	/	34,678	6,326	6,326	/	/		/	/	/	/

本次募集资金承诺投资总额为 470,763,280 元，实际募集资金净额为 346,783,280 元，鉴于公司此次非公开发行股票实际筹资净额与募集资金拟投入金额相比缺口较大，经公司 2012 年 11 月 20 日召开的 2012 年第二次临时股东大会审议通过，公司调减了募集资金投资项目，将原

料药 cGMP 生产线建设项目不列入本次非公开发行募集资金投资项目。

4、主要子公司、参股公司分析

亚宝药业太原制药有限公司注册资本 3000 万元，为公司全资子公司，主营范围为原料药、丸剂、胶囊剂、片剂、颗粒剂的生产。2012 年实现销售收入 7553.25 万元，净利润 89.57 万元，期末总资产 1.71 亿元，期末净资产 976.03 万元。

亚宝药业四川制药有限公司注册资本 2800 万元，为公司全资子公司，主营范围为药品生产。2012 年实现销售收入 7057.10 万元，净利润 70.68 万元，期末总资产 1.63 亿元，期末净资产 1350.70 万元。

山西亚宝医药经销有限公司注册资本 1000 万元，为公司全资子公司，主营范围为批发中药材、化学药制剂、抗生素等。2012 年实现销售收入 10.89 亿元，净利润 143.79 万元，期末总资产 1.88 亿元，期末净资产 2659.85 万元。

太原亚宝医药有限公司注册资本 500 万元，为公司全资子公司，主营范围为中成药、化学药制剂、化学原料、抗生素等销售。2012 年实现销售收入 1.46 亿元，净利润-121.17 万元，期末总资产 7911.40 万元，期末净资产 4792.69 万元。

5、非募集资金项目情况

报告期内，公司无非募集资金投资项目。

二、董事会关于公司未来发展的讨论与分析

(一) 行业竞争格局和发展趋势

随着医改的深入，医保范围的不断扩大，人口老龄化及城镇化趋势加快，药品消费水平的提高等因素将使医药需求持续释放，医药市场规模增长加快，医药行业发展前景持续看好；但医药产业政策的不确定因素也逐步增多，药品价格在政策性降价和招标压价的影响下不断下降，而原材料、人工、能源等各种成本持续上升，新版 GMP 的实施所带来的改造成本和管理成本也不断增加，药品的利润空间继续下降，与此同时，医疗改革进一步深化和细化，取消药品加成、二次议价逐步试行以及基药扩容，也使得医药行业的竞争更为激烈。上述变化将使医药行业准入门槛越来越高，业内的兼并重组将呈加速之势，医药行业集中度将趋于集中，拥有规模、品牌、渠道、核心技术和优势的企业将逐步胜出。

(二) 公司发展战略

公司立足“与健康携手，创生命绿洲”的价值理念，持续推进品牌建设，聚焦儿科、妇科和老年慢性病领域，不断强化在制药领域的核心竞争力，最终实现国内一流、国际知名的专业化品牌制药企业的发展目标。

(三) 经营计划

2013 年，公司将以“十八大”精神为指导，以调整经营为核心，在营销方面，加强费用管理，树立品牌营销模式，注重终端网络建设，加强专业团队建设；在研发方面，梳理在研品种、聚焦研发资源，严格新产品立项、狠抓项目质量与进度，大力提升产品升级和解决生产过程中的技术问题、做好产品质量的一致性评价；在质量方面，以新版 GMP、欧盟 GMP 为标准，完善质保体系，提升管理水平，严格过程控制，强化质量考核，确保产品质量；在生产方面，合理布局、科学排产、确保市场不断货；完善比价采购、降低采购成本；加强定额管理，降低生产成本；加强技术攻关，确保产品质量；完善设备采购流程，建立设备信息共享平台，合理定岗定员，加强生产考核，全面实施新版 GMP 管理。

(四) 因维持当前业务并完成在建投资项目公司所需的资金需求

2012 年 9 月，公司通过非公开发行股票方式成功融资 3.6 亿元；目前在建投资项目通过自筹、已有募投资金和银行融资等基本可以获得较充分的资金来源保障。

(五) 可能面对的风险

(1) 行业政策风险

随着国家新医改深入和规范医药行业 and 市场的政策出台，新一轮基药招标、药品政策性限价降价、招标压价、医保控费等因素都可能给公司产品带来降价风险。

应对措施：公司将密切关注行业政策变化，根据政策变化及时对管理模式、产品及营销策略进行调整和完善，实现公司的良性健康发展。

(2) 成本上升风险

原材料价格上涨，人工成本增加以及医药行业新版 GMP 的实施给企业带来的改造和运行成本增加都为公司带来成本上升的风险。

应对措施：公司将进一步加强市场价格监控及分析，有效实施采购与仓储成本控制，同时进一步加强生产规划，完善精益生产，开展节能降耗来积极应对成本上升的风险。

(3) 新药研发的风险

新药研发具有投资大、周期长、风险大、高附加值的特点。新药开发的前期立项、产品研制、临床实验报批到投产的周期长、环节多，容易受到一些不可预测因素的影响。

应对措施：公司将进一步完善新产品开发体制建设，加强对新药立项的内部审批和论证工作，力求开发科技含量高、市场潜力大、产业化可行性高的产品，降低公司新产品开发风险；同时在新产品的研发中，注重产品长、中、短研究周期的合理搭配，有效地分配研究力量和财务支出，缩短研究周期，尽量降低新产品开发风险。

三、 董事会对会计师事务所“非标准审计报告”的说明

(一) 董事会、监事会对会计师事务所“非标准审计报告”的说明

√ 不适用

(二) 董事会对会计政策、会计估计或核算方法变更的原因和影响的分析说明

为了充分体现谨慎性原则，更加客观公正地反映公司的财务状况和经营成果，防范经营风险，经 2012 年 6 月 28 日召开的公司第五届董事会第七次会议审议通过，公司将应收款项账龄 4-5 年的坏账准备计提比例由 30% 变更为 50%；应收款项账龄 5 年以上的坏账准备计提比例由 30% 变更为 100%；应收款项其他账龄的坏账准备计提比例不变。

根据致同会计师事务所出具的《关于亚宝药业集团股份有限公司 2012 年度会计估计变更的专项说明》（致同专字（2013）第 140ZA0001327 号），该项会计估计变更，对 2012 年利润的影响数为 484,290.06 元，使坏帐准备增加 484,290.06 元，未分配利润减少 484,290.06 元。

(三) 董事会对重要前期差错更正的原因及影响的分析说明

√ 不适用

四、 利润分配或资本公积金转增预案

(一) 现金分红政策的制定、执行或调整情况

公司根据中国证监会《关于进一步落实上市公司现金分红有关事项的通知》（证监发[2012]37 号）和山西证监局《关于进一步落实上市公司现金分红有关事项的通知》（晋证监函[2012]127 号）要求，经 2012 年 7 月 17 日召开的公司 2012 年第一次临时股东大会审议通过，制定了公司分红政策及未来三年股东回报规划（2012-2014 年），并对《公司章程》利润分配相关条款进行了完善和修订，《公司章程》明确规定了分红方案的决策程序、现金分红标准、比例、以及对现金分红政策进行调整或变更的条件和需要履行的程序等内容，明确了在对利润分配政

策进行决策和论证过程中应当充分考虑独立董事和社会公众股股东的意见，对现金分红具体方案进行审议时，通过多种渠道主动与股东特别是中小股东进行沟通和交流，充分听取中小股东的意见和诉求，并及时答复中小股东关心的问题。详见本公司于 2012 年 7 月 18 日发布在《中国证券报》、《上海证券报》和上海证券交易所网站上的相关公告。

经致同会计师事务所审计，公司 2012 年度实现归属于母公司所有者的净利润 112,287,473.14 元，提取法定公积金 12,162,180.81 元，加上以前年度未分配利润 314,711,588.40 元，可供股东分配利润为 414,836,880.73 元。

经 2013 年 4 月 24 日召开的公司第五届董事会十二次会议审议通过，公司拟以 2012 年 12 月 31 日总股本 69200 万股为基数，向全体股东每 10 股派发现金红利 0.5 元（含税），共计分配 34,600,000 元，占 2012 年度归属于上市公司股东的净利润的 30.81%，不进行资本公积金转增股本。该方案尚待公司 2012 年年度股东大会审议通过后实施。

(二) 报告期内盈利且母公司未分配利润为正，但未提出现金红利分配预案的，公司应当详细披露原因以及未分配利润的用途和使用计划

√ 不适用

(三) 公司近三年（含报告期）的利润分配方案或预案、资本公积金转增股本方案或预案

单位：元 币种：人民币

分红年度	每 10 股送红股数 (股)	每 10 股派息数(元) (含税)	每 10 股转增数(股)	现金分红的数额(含税)	分红年度合并报表中归属于上市公司股东的净利润	占合并报表中归属于上市公司股东的净利润的比率(%)
2012 年	0	0.5	0	34,600,000	112,287,473.14	30.81
2011 年	0	0	0	0	186,430,628.00	0
2010 年	0	0.5	0	31,647,600	144,301,943.64	21.93

五、 积极履行社会责任的工作情况

(一) 社会责任工作情况

公司《2012 年度社会责任报告》详见上海证券交易所网站 (www.sse.com.cn)。

(二) 属于国家环境保护部门规定的重污染行业的上市公司及其子公司的环保情况说明

报告期内，公司及其子公司未发生环境污染事故、环境纠纷、环境信访案件，未因发生环境违法行为而受到环保部门的行政处罚的情形。

第五节 重要事项

一、重大诉讼、仲裁和媒体普遍质疑的事项

本年度公司无重大诉讼、仲裁和媒体质疑事项。

二、报告期内资金被占用情况及清欠进展情况

√ 不适用

三、破产重整相关事项

本年度公司无破产重整相关事项。

四、资产交易、企业合并事项

√ 不适用

五、公司股权激励情况及其影响

√ 不适用

六、重大关联交易

√ 不适用

七、重大合同及其履行情况

(一) 托管、承包、租赁事项

√ 不适用

(二) 担保情况

√ 不适用

(三) 其他重大合同

本年度公司无其他重大合同。

八、承诺事项履行情况

√ 不适用

九、聘任、解聘会计师事务所情况

单位:万元 币种:人民币

是否改聘会计师事务所:	是	
	原聘任	现聘任
境内会计师事务所名称	天健正信会计师事务所	致同会计师事务所
境内会计师事务所报酬	40	40
境内会计师事务所审计年限	8	1

	名称	报酬
内部控制审计会计师事务所	致同会计师事务所	25

保荐人	民生证券股份有限公司	1,200
-----	------------	-------

鉴于本公司 2011 年度股东大会确定聘请的 2012 年度审计机构天健正信会计师事务所与京都天华会计师事务所正式合并，此次合并的形式是以京都天华会计师事务所为法律存续主体，合并后的事务所已更名为“致同会计师事务所（特殊普通合伙）”。为保持公司审计业务的一致性，根据公司董事会审计委员会审核并提议，经 2012 年 10 月 30 日召开的公司第五届董事会第九次会议及 2012 年 11 月 20 日召开的公司 2012 年第二次临时股东大会审议通过，公司将 2012 年度审计机构改聘为致同会计师事务所。

十、上市公司及其董事、监事、高级管理人员、持有 5%以上股份的股东、实际控制人、收购人处罚及整改情况

本年度公司及其董事、监事、高级管理人员、持有 5%以上股份的股东、实际控制人、收购人均未受中国证监会的稽查、行政处罚、通报批评及证券交易所的公开谴责。

十一、其他重大事项的说明

报告期内公司无其他重大事项。

第六节 股份变动及股东情况

一、股本变动情况

(一) 股份变动情况表

1、 股份变动情况表

单位：股

	本次变动前		本次变动增减（+，-）					本次变动后	
	数量	比例（%）	发行新股	送股	公积金转股	其他	小计	数量	比例（%）
一、有限售条件股份			59,048,000				59,048,000	59,048,000	8.53
1、国家持股									
2、国有法人持股									
3、其他内资持股			59,048,000				59,048,000	59,048,000	8.53
其中：境内非国有法人持股			57,048,000				57,048,000	57,048,000	8.24
境内自然人持股			2,000,000				2,000,000	2,000,000	0.29
4、外资持股									
其中：境外法人持股									
境外自然人持股									
二、无限售条件流通股份	632,952,000	100						632,952,000	91.47
1、人民币普通股	632,952,000	100						632,952,000	91.47
2、境内上市的外资股									
3、境外上市的外资股									
4、其他									
三、股份总数	632,952,000	100	59,048,000				59,048,000	692,000,000	100

2、 股份变动情况说明

2012年8月30日，经中国证监会证监许可[2012]1166号文核准，公司向4名特定对象非公

开增发有限售条件的流通股股票 59,048,000 股，限售期 36 个月，发行价格为 6.11 元/股。增发后公司股本变更为 692,000,000 股。

(二) 限售股份变动情况

单位：股

股东名称	年初限售股数	本年解除限售股数	本年增加限售股数	年末限售股数	限售原因	解除限售日期
山西亚宝投资有限公司	0	0	42,048,000	42,048,000	非公开发行股票	2015 年 10 月 17 日
中山达华智能科技股份有限公司	0	0	10,000,000	10,000,000	非公开发行股票	2015 年 10 月 17 日
陕西金钧源实业有限公司	0	0	5,000,000	5,000,000	非公开发行股票	2015 年 10 月 17 日
任武贤	0	0	2,000,000	2,000,000	非公开发行股票	2015 年 10 月 17 日
合计	0	0	59,048,000	59,048,000	/	/

二、 证券发行与上市情况

(一) 截至报告期末近 3 年历次证券发行情况

单位：股 币种：人民币

股票及其衍生证券的种类	发行日期	发行价格(或利率)	发行数量	上市日期	获准上市交易数量	交易终止日期
股票类						
A 股	2012 年 9 月 26 日	6.11	59,048,000	2015 年 10 月 17 日		

经中国证券监督管理委员会证监许可[2012]1166 号文核准，并经上海证券交易所同意，本公司由主承销商民生证券股份有限公司于 2012 年 9 月 26 日向特定对象非公开发行了普通股(A 股)股票 5,904.80 万股，发行价为每股人民币 6.11 元，共募集资金 360,783,280.00 元，扣除发行费用 14,000,000.00 元后，募集资金净额为 346,783,280.00 元。

(二) 公司股份总数及股东结构变动及公司资产和负债结构的变动情况

2012 年 8 月 30 日，经中国证监会证监许可[2012]1166 号文核准，公司向 4 名特定对象非公开增发有限售条件的流通股股票 59,048,000 股，限售期 36 个月，发行价格为 6.11 元/股。非公开发行完成后公司股本变更为 692,000,000 股。无限售流通股占总股本的比例由 100%减少为 91.47%。

(三) 现存的内部职工股情况

本报告期末公司无内部职工股。

三、 股东和实际控制人情况

(一) 股东数量和持股情况

单位：股

截止报告期末股东总数		114,092		年度报告披露日前第 5 个交易日 末股东总数		113,493	
前十名股东持股情况							
股东名称	股东性质	持股比例 (%)	持股总数	报告期内增 减	持有有限售条件 股份数量	质押或冻结的股份 数量	
山西亚宝投资有限公司	境内非国有法人	21.52	148,947,000	42,048,000	42,048,000	质押	148,889,000
山西省经济建设投资公司	国家	4.17	28,860,000	0	0	未知	
中国建设银行—上投摩根阿尔法股票型证券投资基金	其他	2.31	15,975,488	15,975,488	0	未知	
山西省经贸投资控股集团有限公司	国家	2.02	14,000,000	0	0	质押	7,000,000
山西省科技基金发展总公司	国家	1.60	11,100,000	-1,300,000	0	未知	
中山达华智能科技股份有限公司	其他	1.45	10,000,000	10,000,000	10,000,000	未知	
大同中药厂	国有法人	0.90	6,220,000	0	0	未知	
陕西金钧源实业有限公司	境内非国有法人	0.72	5,000,000	5,000,000	5,000,000	未知	
国信证券—工行—国信“金理财”	其他	0.46	3,150,379	3,150,379	0	未知	

内需升级集合资产管理计划						
任武贤	境内自然人	0.29	2,000,000	2,000,000	2,000,000	无
前十名无限售条件股东持股情况						
股东名称		持有无限售条件股份的数量		股份种类及数量		
山西亚宝投资有限公司		106,899,000		人民币普通股		106,899,000
山西省经济建设投资公司		28,860,000		人民币普通股		28,860,000
中国建设银行—上投摩根阿尔法股票型证券投资基金		15,975,488		人民币普通股		15,975,488
山西省经贸投资控股集团有限公司		14,000,000		人民币普通股		14,000,000
山西省科技基金发展总公司		11,100,000		人民币普通股		11,100,000
大同中药厂		6,220,000		人民币普通股		6,220,000
国信证券—工行—国信“金理财”内需升级集合资产管理计划		3,150,379		人民币普通股		3,150,379
阳利泓		1,993,200		人民币普通股		1,993,200
中国农业银行股份有限公司—南方中证 500 指数证券投资基金 (LOF)		1,757,468		人民币普通股		1,757,468
杨为民		1,656,081		人民币普通股		1,656,081
上述股东关联关系或一致行动的说明		前十大股东中，山西亚宝投资有限公司和任武贤先生存在关联关系，任武贤先生为山西亚宝投资有限公司股东。公司未知其他股东之间是否存在关联关系或一致行动人关系。				

前十名有限售条件股东持股数量及限售条件

单位:股

序号	有限售条件股东名称	持有的有限售条件股份数量	有限售条件股份可上市交易情况		限售条件
			可上市交易时间	新增可上市交易股份数量	
1	山西亚宝投资有限公司	42,048,000	2015 年 10 月 17 日	42,048,000	限售 36 个月
2	中山达华智能科技股份有限公司	10,000,000	2015 年 10 月 17 日	10,000,000	限售 36 个月
3	陕西金钧源实业	5,000,000	2015 年 10 月 17 日	5,000,000	限售 36 个月

	有限公司				
4	任武贤	2,000,000	2015 年 10 月 17 日	2,000,000	限售 36 个月

四、控股股东及实际控制人情况

(一) 控股股东情况

1、法人

单位：万元 币种：人民币

名称	山西亚宝投资有限公司
单位负责人或法定代表人	任武贤
成立日期	2005 年 9 月 21 日
组织机构代码	77959978-1
注册资本	6,505.36
主要经营业务	为亚宝集团公司提供生产、后勤服务
财务状况	良好

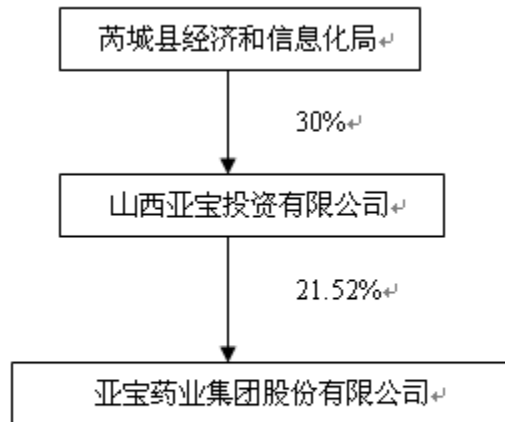
(二) 实际控制人情况

1、法人

单位：元 币种：人民币

名称	芮城县经济和信息化局
单位负责人或法定代表人	赵慧泽
主要经营业务	芮城县经济和信息化局为芮城县国有资产管理部 门

2、公司与实际控制人之间的产权及控制关系的方框图



(三) 控股股东及实际控制人其他情况介绍

2013 年 2 月 5 日，公司控股股东山西亚宝投资有限公司召开 2013 年第一次股东会，同意常建国、王秀娥、朱公社、吕民哲分别将其持有的亚宝投资 10%、10%、5%、5% 的股权转让

给任武贤。转让完成后，任武贤持有山西亚宝投资有限公司 55%的股权，成为山西亚宝投资有限公司控股股东及本公司实际控制人。相关公告刊登于 2013 年 2 月 7 日的中国证券报、上海证券报及上海证券交易所网站上。

五、 其他持股在百分之十以上的法人股东

截止本报告期末，公司无其他持股在百分之十以上的法人股东。

第七节 董事、监事、高级管理人员和员工情况

一、持股变动及报酬情况

(一) 现任及报告期内离任董事、监事和高级管理人员持股变动及报酬情况

单位：万股

姓名	职务	性别	年龄	任期起始日期	任期终止日期	年初持股数	年末持股数	年度内股份增减变动量	增减变动原因	报告期内从公司领取的应付报酬总额(万元)(税前)	报告期从股东单位获得的应付报酬总额(万元)
任武贤	董事长、党委书记	男	52	2011年6月23日	2014年6月23日	0	200	200	非公开发行股票	143.29	
薄少伟	副董事长	男	59	2011年6月23日	2014年6月23日	0	0	0		0	
许振江	董事、总经理	男	41	2011年6月23日	2014年6月23日	0	0	0		82.97	
岳丽华	董事	女	59	2011年6月23日	2014年6月23日	0	0	0		0	
郭江明	董事	男	63	2011年6月23日	2014年6月23日	0	0	0		0	
赵恒林	独立董事	男	65	2011年6月23日	2014年6月23日	0	0	0		3	
张诚	独立董事	男	67	2011年6月23日	2014年6月23日	0	0	0		3	
陈枫	独立董事	男	63	2011年6月23日	2014年6月23日	0	0	0		3	
刘俊彦	独立董事	男	46	2011年6月23日	2014年6月23日	0	0	0		3	
刘崇兴	监事会主席	男	63	2011年6月23日	2014年6月23日	0	0	0		0	
赵保义	监事、党委副书记、纪检书记	男	51	2011年6月23日	2014年6月23日	0	0	0		51.34	
白丽媛	监事	女	48	2011年	2014年	0	0	0		0	

				6月23日	6月23日						
任蓬勃	副总经理、董事会秘书	男	39	2011年6月23日	2014年6月23日	0	0	0		51.34	
张晓军	副总经理、财务总监	男	39	2011年6月23日	2014年6月23日	0	0	0		51.34	
汤柯	副总经理	男	44	2011年6月23日	2014年6月23日	0	0	0		51.34	
梁军	副总经理	男	41	2011年6月23日	2014年6月23日	0	0	0		51.34	
禹玉洪	总工程师	男	40	2011年6月23日	2014年6月23日	0	0	0		51.34	
合计	/	/	/	/	/	0	200	200	/	546.3	

任武贤：最近 5 年担任公司董事长、党委书记。2008 年 10 月起兼任山西亚宝投资有限公司董事长。

薄少伟：现任山西省经济建设投资公司副总经理、本公司副董事长，曾任山西省经济建设投资公司副总会计师，本公司董事。

许振江：最近 5 年担任公司总经理、董事，山西亚宝投资有限公司董事。

岳丽华：现任山西省经贸投资控股集团有限公司副总经理、本公司董事；山西焦化股份有限公司独立董事。曾任本公司第三届董事会副董事长。

郭江明：现任本公司董事，曾任山西省科技基金公司总经理

赵恒林：现任北京上市公司协会秘书长、本公司独立董事。

张诚：现任本公司独立董事，山西三维集团股份有限公司独立董事。曾任山西省经贸委副主任、主任、党组书记，山西省经济委员会主任、党组书记，山西省十届人大常委、法制委员会主任委员，十届全国人大代表。

陈枫：现任本公司独立董事、金陵饭店股份有限公司独立董事，江苏常铝铝业股份有限公司独立董事，中利科技集团股份有限公司独立董事，江苏金智科技股份有限公司独立董事。曾任中国社会调查所副所长，中国发展战略研究会战略管理咨询中心主任。

刘俊彦：现任中国人民大学商学院会计系财务管理教研室主任,副教授,兼任本公司独立董事。

刘崇兴：现任本公司监事会主席。曾任山西省科技基金发展总公司副总经理、书记，本公司董事。

赵保义：现任本公司党委副书记、纪检书记、工会主席。

白丽媛：最近 5 年担任山西省经济建设投资公司审计处副处长、本公司监事。

任蓬勃：最近 5 年担任本公司董事会秘书、副总经理。

张晓军：最近 5 年担任本公司财务总监、副总经理。

汤柯：现任本公司副总经理，曾任山西亚宝医药经销有限公司总经理。

梁军：现任本公司副总经理，曾任本公司生产总监。

禹玉洪：现任本公司总工程师、研究院院长。曾任安徽巨新生物医药有限公司总经理。

二、 现任及报告期内离任董事、监事和高级管理人员的任职情况

(一) 在股东单位任职情况

任职人员姓名	股东单位名称	在股东单位担任的	任期起始日期	任期终止日
--------	--------	----------	--------	-------

		职务		期
薄少伟	山西省经济建设投资公司	副总经理	2004 年 10 月 18 日	
岳丽华	山西省经贸投资控股集团有限公司	副总经理	1995 年 8 月 19 日	
白丽媛	山西省经济建设投资公司	审计处副处长	1999 年 12 月 11 日	
任武贤	山西亚宝投资有限公司	董事长	2008 年 10 月 23 日	
许振江	山西亚宝投资有限公司	董事	2005 年 9 月 21 日	

(二) 在其他单位任职情况

任职人员姓名	其他单位名称	在其他单位担任的职务	任期起始日期	任期终止日期
张诚	山西三维集团股份有限公司	独立董事	2010 年 11 月 11 日	
陈枫	金陵饭店股份有限公司、江苏常铝铝业股份有限公司、中利科技集团股份有限公司、江苏金智科技股份有限公司	独立董事	2008 年 12 月 30 日	
岳丽华	山西焦化股份有限公司	独立董事	2008 年 7 月 15 日	
赵恒林	北京上市公司协会	常务秘书长	2008 年 5 月 1 日	
刘俊彦	中国人民大学商学院	副教授	2000 年 7 月 1 日	

三、 董事、监事、高级管理人员报酬情况

董事、监事、高级管理人员报酬的决策程序	根据本公司《章程》规定，本公司董事、监事的年薪由公司股东大会决定,高级管理人员的年薪由董事会决定。
董事、监事、高级管理人员报酬确定依据	本公司 2012 年度董事、监事年薪根据公司 2003 年度股东大会通过的董事、监事年薪制实施办法确定，高级管理人员年薪根据公司第二届董事会十二次会议审议通过的高级管理人员年度薪酬实施办法确定。
董事、监事和高级管理人员报酬的应付报酬情况	在公司领取薪酬的董事、监事、高级管理人员实行年薪制，待年度结束后经董事会薪酬与考核委员会考评，根据考评结果按时完成年薪的支付。
报告期末全体董事、监事和高级管理人员实际获得的报酬合计	745.67 万元

四、 公司董事、监事、高级管理人员变动情况

本报告期内公司无董事、监事、高管人员变动。

五、 公司核心技术团队或关键技术人员情况

报告期内，公司核心技术团队稳定，关键技术人员未发生重大变动。

六、 母公司和主要子公司的员工情况

(一) 员工情况

母公司在职员工的数量	2,227
主要子公司在职员工的数量	2,469
在职员工的数量合计	4,696
专业构成	
专业构成类别	专业构成人数
生产人员	2,180
销售人员	1,282
技术人员	465
财务人员	167
行政人员	289
后勤及其他	313
合计	4,696
教育程度	
教育程度类别	数量（人）
硕士及以上	112
本科	1,123
大专	1,897
大专以下	1,564
合计	4,696

(二) 薪酬政策

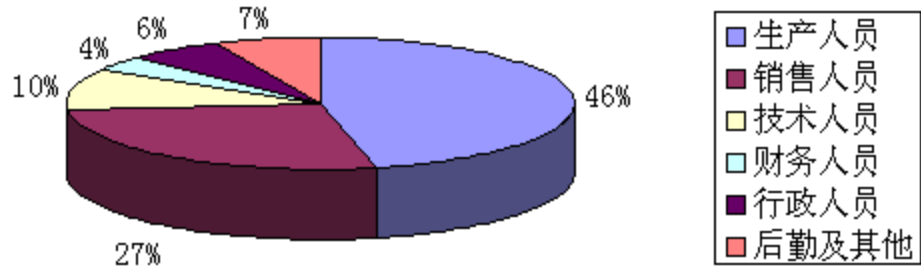
公司推行基于岗位价值测评的薪酬制度，确保薪酬制度公平性；以绩效工资体现员工水平的差异化，拉开分配差距，体现员工个人能力与定位；建立了完善的薪酬调整制度，以公司实际情况为基础，以国家政策及市场薪酬水平为导向，适时调整员工薪酬。

(三) 培训计划

公司建立了分层分类的培训体系，采取内部培训与外部培训相结合的方式，为各类人员制定出个人成长与企业需要相结合的培训计划，强化薄弱环节培训，以达到个人与企业共同健康发展。公司董事、监事、高级管理人员按照规定定期参加上海证券交易所和山西证监局组织的各种专业培训及考核；公司定期或者不定期组织员工参加内部培训和外部培训；组织员工积极参加岗位所需技术职业资格的培训学习及考核。

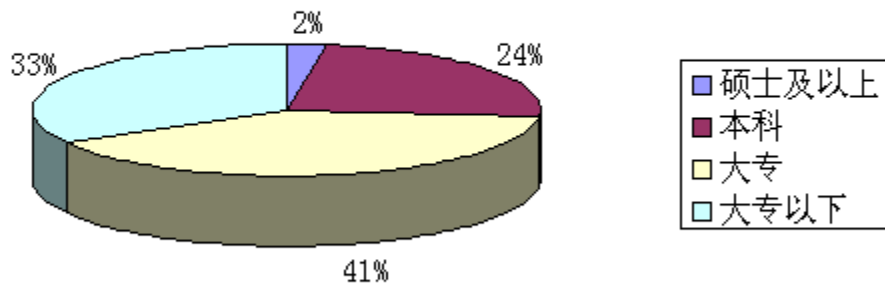
(四) 专业构成统计图：

专业构成人员



(五) 教育程度统计图:

教育程度人员构成



第八节 公司治理

一、 公司治理及内幕知情人登记管理等相关情况说明

公司按照《公司法》、《证券法》、《上市公司治理准则》、中国证监会有关规定和《上海证券交易所股票上市规则》的要求，结合公司实际情况，不断完善法人治理结构，2012 年公司修订了《内幕信息知情人登记制度》，同时建立了《内部控制评价管理制度》、《分红政策及未来三年股东回报规划（2012-2014 年）》等制度，进一步规范和完善了公司各项制度，公司决策机构、监督机构及经营管理层之间权责明确，运作规范。公司治理实际情况与中国证监会有关文件的要求不存在差异。

1、关于股东和股东大会

公司按照《股东大会规范意见》、《公司章程》和《股东大会议事规则》的要求，规范实施股东大会的召集、召开和议事程序，确保所有股东尤其是中小股东的合法权益。公司股东大会对关联交易严格按规定的程序进行，关联股东在表决时实行回避，保证关联交易符合公开、公平、公正、合理的原则。

2、关于控股股东与上市公司的关系

公司具有独立的业务及自主经营能力，公司控股股东严格规范自己的行为，通过股东大会行使出资人的权利，没有超越股东大会直接或间接干预公司的决策和经营活动，公司与控股股东进行的关联交易公平合理，公司与控股股东在人员、资产、财务、机构、业务做到了五独立，公司董事会、监事会和内部机构能够独立运作。

3、关于董事与董事会

公司严格按照《公司法》、《公司章程》规定的选聘程序选举董事，公司董事会由 9 名董事，其中 4 名为独立董事，符合相关法律法规的要求；董事会下设战略发展委员会、提名委员会、审计委员会和薪酬与考核委员会，并制订了相应的实施细则。公司董事均能认真、诚信、勤勉地履行职责，对董事会和股东大会负责。

4、关于监事与监事会

公司严格按照《公司法》、《公司章程》规定的选聘程序选举监事，公司监事会由三名监事组成，其中一名为职工代表，公司监事会的人数和人员构成符合相关法律、法规和《公司章程》的要求，公司监事能够认真履行自己的职责，能够本着为股东负责的态度，对公司财务和公司董事及高级管理人员履行职责的合法合规性进行监督。

5、关于绩效评价与激励约束机制

本公司高级管理人员按公司章程规定的任职条件和选聘程序由提名委员会审查，董事会聘任。董事和高级管理人员的绩效评价由薪酬与考核委员会进行年终考评；独立董事和监事的评价采取自我评价与相互评价相结合的方式。公司在章程和公司基本管理制度中，对高级管理人员的履职行为、权限、职责等作了相应的约束。

6、关于信息披露与透明度

公司制定并严格执行信息披露制度，明确了信息披露的责任人，能够保证信息披露的真实、准确、完整、及时、公平。公司指定董事会秘书负责信息披露、接待股东来访与咨询，加强与股东的交流；公司制定了《信息披露制度》和《投资者关系管理制度》，规范本公司信息披露行为和投资者关系管理行为，充分履行上市公司信息披露义务，维护公司和投资者的合法权益。

为规范公司内幕信息管理，加强内幕信息保密工作，维护信息披露的公平原则，保护广大投资者的合法权益，根据《公司法》、《证券法》、《上市公司信息披露管理办法》、《上海证券交易所股票上市规则》、《关于上市公司建立内幕信息知情人登记管理制度的规定》等有关法律法规和《公司章程》、《公司信息披露制度》的有关规定，结合公司实际情况，公司第五届董事会第十次会议审议修订了《内幕信息知情人登记制度》。公司内幕信息知情人登记备案工作由董事会负责，董事长为主要责任人。董事会秘书负责办理上市公司内幕信息知情人的登记入档事宜。证券部协助董事会秘书具体负责公司内幕信息知情人登记备案日常管理工作。公司监事会对内

幕信息知情人登记管理制度实施情况进行监督。

报告期内，公司严格执行内幕信息知情人登记制度，严格规范信息传递流程，在定期报告披露期间和临时公告披露期间，对未公开信息，公司证券部都会严格控制知情人范围并组织填写《内幕信息知情人登记表》，如实、完整记录上述信息在公开前的所有内幕信息知情人名单，以及知情人知悉内幕信息的时间等。

报告期内，公司董事、监事、高级管理人员及其他相关人员严格遵守内幕信息知情人登记制度，未发现有内幕信息知情人利用内幕信息买卖公司股票的情况，未发生因内幕信息知情人涉嫌内幕交易受到监管部门查处情况。

中国证券监督管理委员会山西监管局（以下简称：山西证监局）于 2012 年 7 月 12 日-20 日、10 月 9 日-12 日对公司进行了 2011 年专项及内控现场检查，并下发了《关于对亚宝药业集团股份有限公司现场检查的监管函》（晋证监函[2012]283 号）（以下简称：《监管函》）。公司接到《监管函》后高度重视，组织公司董事、监事、高级管理人员和相关责任部门对现场检查发现的问题逐项进行认真的核查、分析和研究，制订整改措施，形成整改报告，并经 2012 年 12 月 10 日召开的公司第五届董事会第十次会议审议通过，具体问题及整改措施详见 2012 年 12 月 11 日刊登于上海证券交易所网站的《关于山西证监局现场检查发现问题的整改报告》。报告期，公司根据整改措施完成了对现场检查发现问题的整改。

二、 股东大会情况简介

会议届次	召开日期	会议议案名称	决议情况	决议刊登的指定网站的查询索引	决议刊登的披露日期
2011 年度股东大会	2012 年 6 月 28 日	1、公司 2011 年度董事会工作报告；2、公司 2011 年度监事会工作报告；3、公司 2011 年度独立董事述职报告；4、公司 2011 年度财务决算报告及摘要；5、公司 2011 年年度报告及摘要；6、公司 2011 年度利润分配预案；7、关于续聘天健正信会计师事务所为本公司财务审计机构的议案；8、关于前次募集资金使用情况报告的议案。	全部审议通过	上海证券交易所 www.sse.com.cn	2012 年 6 月 29 日
2012 年第一次临时股东大会	2012 年 7 月 17 日	1、关于分红政策及未来三年股东回报规划的议案；2、关于修改公司章程议案。	全部审议通过	上海证券交易所 www.sse.com.cn	2012 年 7 月 18 日
2012 年第二次临时股东大会	2012 年 11 月 20 日	1、关于调减募集资金投资项目的议案；2、关于改聘会计师事务所的议案。	全部审议通过	上海证券交易所 www.sse.com.cn	2012 年 11 月 21 日

2011 年度股东大会于 2012 年 6 月 28 日在公司九楼会议室召开。会议采取现场投票表决方式，参加本次会议的股东及股东代表共计 3 人，代表股份 149,759,000 股，占公司股份总数的 23.66%，符合《公司法》及《公司章程》等有关规定。

2012 年第一次临时股东大会于 2012 年 7 月 17 日在公司九楼会议室召开。会议采取现场投票表决方式，参加本次会议的股东及股东代表共计 4 人，代表股份 120,915,100 股，占公司股份总数的 19.10%，符合《公司法》及《公司章程》等有关规定。

2012 年第二次临时股东大会于 2012 年 11 月 20 日在公司九楼会议室召开。会议采取现场投票表决方式，参加本次会议的股东及股东代表共计 4 人，代表股份 164,961,500 股，占公司股份总数的 23.84%，符合《公司法》及《公司章程》等有关规定。

三、 董事履行职责情况

(一) 董事参加董事会和股东大会的情况

董事姓名	是否独立董事	参加董事会情况						参加股东大会情况
		本年应参加董事会次数	亲自出席次数	以通讯方式参加次数	委托出席次数	缺席次数	是否连续两次未亲自参加会议	出席股东大会的次数
任武贤	否	6	3	3	0	0	否	3
薄少伟	否	6	2	3	1	0	否	1
许振江	否	6	3	3	0	0	否	3
岳丽华	否	6	3	3	0	0	否	3
郭江明	否	6	2	3	1	0	否	1
赵恒林	是	6	3	3	0	0	否	3
张诚	是	6	3	3	0	0	否	3
陈枫	是	6	3	3	0	0	否	3
刘俊彦	是	6	2	3	1	0	否	2

年内召开董事会会议次数	6
其中：现场会议次数	3
通讯方式召开会议次数	3
现场结合通讯方式召开会议次数	0

(二) 独立董事对公司有关事项提出异议的情况

报告期内，公司独立董事未对公司本年度的董事会议案及其他非董事会议案事项提出异议。

四、 监事会发现公司存在风险的说明

公司监事会对报告期内的监督事项无异议。

五、 报告期内对高级管理人员的考评机制，以及激励机制的建立、实施情况

公司第二届董事会第十二次会议，审议通过了公司《高级管理人员年度薪酬实施办法》，公司董事会依照该制度的具体细则结合公司当年业绩、个人业绩对高管人员进行考评。

目前实施正常，效果良好。

第九节 内部控制

一、内部控制责任声明及内部控制制度建设情况

详见《公司 2012 年度内部控制自我评价报告》。

二、内部控制审计报告的相关情况说明

公司聘请致同会计师事务所对公司 2012 年度内部控制有效性进行独立审计，并出具了标准无保留意见。内部控制审计报告详见上海证券交易所网站。

三、年度报告重大差错责任追究制度及相关执行情况说明

为了提高公司的规范运作水平，加大对年报信息披露责任人的问责力度，提高年报信息披露的质量和透明度，公司制定了《亚宝药业集团股份有限公司年报信息披露重大差错责任追究制度》，并经公司四届九次董事会审议通过。制度对年报信息披露重大差错、适用范围、遵循原则、责任的认定及追究等内容进行了明确要求。报告期内，公司未出现年报信息披露重大差错。

第十节 财务会计报告

公司年度财务报告已经致同会计师事务所（特殊普通合伙）注册会计师王玉才、郑立有审计，并出具了标准无保留意见的审计报告。

（一）审计报告（附后）

（二）财务报表（附后）

（三）财务报表附注（附后）

第十一节 备查文件目录

- 一、 载有董事长签名的 2012 年年度报告文本；
- 二、 载有法定代表人、主管会计工作负责人、会计机构负责人签名并盖章的会计报表；
- 三、 载有会计师事务所盖章、注册会计师签名并盖章的审计报告原件；
- 四、 报告期内在中国证监会指定报纸上公开披露过的所有公司文件的正文及公告的原稿。

董事长：任武贤
亚宝药业集团股份有限公司
2013 年 4 月 24 日

审计报告

致同审字（2013）第 140ZA1575 号

亚宝药业集团股份有限公司全体股东：

我们审计了后附的亚宝药业集团股份有限公司（以下简称亚宝药业公司）财务报表，包括 2012 年 12 月 31 日的合并及公司资产负债表，2012 年度的合并及公司利润表、合并及公司现金流量表、合并及公司股东权益变动表以及财务报表附注。

一、管理层对财务报表的责任

编制和公允列报财务报表是亚宝药业公司管理层的责任，这种责任包括：（1）按照企业会计准则的规定编制财务报表，并使其实现公允反映；（2）设计、执行和维护必要的内部控制，以使财务报表不存在由于舞弊或错误导致的重大错报。

二、注册会计师的责任

我们的责任是在执行审计工作的基础上对财务报表发表审计意见。我们按照中国注册会计师审计准则的规定执行了审计工作。中国注册会计师审计准则要求我们遵守中国注册会计师职业道德守则，计划和执行审计工作以对财务报表是否不存在重大错报获取合理保证。

审计工作涉及实施审计程序，以获取有关财务报表金额和披露的审计证据。选择的审计程序取决于注册会计师的判断，包括对由于舞弊或错误导致的财务报表重大错报风险的评估。在进行风险评估时，注册会计师考虑与财务报表编制和公允列报相关的内部控制，以设计恰当的审计程序。审计工作还包括评价管理层选用会计政策的恰当性和作出会计估计的合理性，以及评价财务报表的总体列报。

我们相信，我们获取的审计证据是充分、适当的，为发表审计意见提供了基础。

三、审计意见

我们认为，亚宝药业公司财务报表在所有重大方面按照企业会计准则的规定编制，公允反映了亚宝药业公司 2012 年 12 月 31 日的合并及公司财务状况以及 2012 年度的合并及公司经营成果和合并及公司现金流量。

致同会计师事务所
（特殊普通合伙）

中国注册会计师 郑立有

中国注册会计师 王玉才

中国·北京

二〇一三年 四月二十四日

合并资产负债表
2012 年 12 月 31 日

编制单位:亚宝药业集团股份有限公司

单位:元 币种:人民币

项目	附注	期末余额	年初余额
流动资产:			
货币资金	五.1	510,501,725.68	219,281,468.91
结算备付金			
拆出资金			
交易性金融资产	五.2	1,695,114.00	
应收票据	五.3	197,052,613.41	241,744,608.62
应收账款	五.4	106,484,888.87	108,857,405.87
预付款项	五.5	33,823,750.73	31,318,713.78
应收保费			
应收分保账款			
应收分保合同准备金			
应收利息	五.6	13,023.90	
应收股利			
其他应收款	五.7	33,888,709.60	14,852,840.28
买入返售金融资产			
存货	五.8	288,517,564.19	221,842,882.96
一年内到期的非流动资产			
其他流动资产		18,696,694.11	
流动资产合计		1,190,674,084.49	837,897,920.42
非流动资产:			
发放委托贷款及垫款			
可供出售金融资产			
持有至到期投资			
长期应收款			
长期股权投资	五.9	19,000,000.00	14,000,000.00
投资性房地产	五.10	3,496,308.58	
固定资产	五.11	1,000,207,317.19	1,038,150,199.91
在建工程	五.12	393,556,560.49	95,938,233.02
工程物资	五.13	17,522.41	366,505.74
固定资产清理			
生产性生物资产			
油气资产			
无形资产	五.14	206,863,157.11	219,557,837.30

开发支出	五.14	64,859,468.61	58,962,507.60
商誉			
长期待摊费用	五.15	780,693.57	1,250,110.71
递延所得税资产	五.16	4,923,221.59	4,226,776.58
其他非流动资产			
非流动资产合计		1,693,704,249.55	1,432,452,170.86
资产总计		2,884,378,334.04	2,270,350,091.28
流动负债:			
短期借款	五.19	790,000,000.00	421,000,000.00
向中央银行借款			
吸收存款及同业存放			
拆入资金			
交易性金融负债			
应付票据	五.20	0.00	6,100,000.00
应付账款	五.21	99,240,972.86	106,421,008.70
预收款项	五.22	16,383,001.85	17,674,330.02
卖出回购金融资产款			
应付手续费及佣金			
应付职工薪酬	五.23	39,215,791.11	48,786,417.73
应交税费	五.24	25,217,443.75	-5,731,822.86
应付利息			
应付股利			
其他应付款	五.25	54,586,037.15	98,242,597.51
应付分保账款			
保险合同准备金			
代理买卖证券款			
代理承销证券款			
一年内到期的非流动负债	五.26	25,173,000.00	239,000,000.00
其他流动负债	五.27	14,119,118.56	5,927,212.85
流动负债合计		1,063,935,365.28	937,419,743.95
非流动负债:			
长期借款	五.28	92,881,000.00	67,227,000.00
应付债券			
长期应付款	五.29	18,715,936.00	18,715,936.00
专项应付款			
预计负债			
递延所得税负债	五.16	4,741.18	

其他非流动负债	五.30	93,424,156.69	88,220,880.97
非流动负债合计		205,025,833.87	174,163,816.97
负债合计		1,268,961,199.15	1,111,583,560.92
所有者权益（或股东权益）：			
实收资本（或股本）	五.31	692,000,000.00	632,952,000.00
资本公积	五.32	402,234,339.23	114,499,059.23
减：库存股			
专项储备			
盈余公积	五.33	90,819,703.99	78,657,523.18
一般风险准备			
未分配利润	五.34	414,836,880.73	314,711,588.40
外币报表折算差额			
归属于母公司所有者 权益合计		1,599,890,923.95	1,140,820,170.81
少数股东权益		15,526,210.94	17,946,359.55
所有者权益合计		1,615,417,134.89	1,158,766,530.36
负债和所有者权益 总计		2,884,378,334.04	2,270,350,091.28

法定代表人：任武贤 主管会计工作负责人：许振江 会计机构负责人：张晓军

母公司资产负债表

2012 年 12 月 31 日

编制单位：亚宝药业集团股份有限公司

单位：元 币种：人民币

项目	附注	期末余额	年初余额
流动资产：			
货币资金	五.1	378,948,465.80	83,296,049.00
交易性金融资产	五.2		
应收票据	五.3	168,455,955.07	203,192,314.74
应收账款	五.4	3,991,265.23	15,916,436.24
预付款项	五.5	20,113,626.28	16,021,956.75
应收利息	五.6		
应收股利			
其他应收款	五.7	530,090,201.96	476,897,030.23
存货	五.8	187,180,067.03	133,259,279.35
一年内到期的非流动 资产			20,000,000.00
其他流动资产		503,636.03	

流动资产合计		1,289,283,217.40	948,583,066.31
非流动资产:			
可供出售金融资产			
持有至到期投资			
长期应收款			
长期股权投资	五.9	372,392,534.00	344,492,534.00
投资性房地产	五.10		
固定资产	五.11	554,110,264.48	578,843,517.44
在建工程	五.12	391,787,197.75	89,775,090.09
工程物资	五.13	17,522.41	366,505.74
固定资产清理			
生产性生物资产			
油气资产			
无形资产	五.14	67,964,928.78	81,979,470.59
开发支出	五.14	26,284,338.30	27,079,338.30
商誉			
长期待摊费用	五.15		
递延所得税资产	五.16	7,385,996.62	6,719,222.77
其他非流动资产			
非流动资产合计		1,419,942,782.34	1,129,255,678.93
资产总计		2,709,225,999.74	2,077,838,745.24
流动负债:			
短期借款	五.19	725,000,000.00	421,000,000.00
交易性金融负债			
应付票据	五.20		
应付账款	五.21	74,801,863.14	68,496,894.81
预收款项	五.22	989,914.57	1,134,590.84
应付职工薪酬	五.23	25,544,191.59	31,209,701.17
应交税费	五.24	11,143,471.39	-5,245,293.28
应付利息			
应付股利			
其他应付款	五.25	82,804,139.03	69,097,141.44
一年内到期的非流动 负债	五.26	25,173,000.00	239,000,000.00
其他流动负债	五.27	3,358,264.85	1,215,083.33
流动负债合计		948,814,844.57	825,908,118.31
非流动负债:			
长期借款	五.28	92,881,000.00	67,227,000.00

应付债券			
长期应付款	五.29		
专项应付款			
预计负债			
递延所得税负债	五.16		
其他非流动负债	五.30	54,381,172.38	39,959,732.26
非流动负债合计		147,262,172.38	107,186,732.26
负债合计		1,096,077,016.95	933,094,850.57
所有者权益（或股东权益）：			
实收资本（或股本）	五.31	692,000,000.00	632,952,000.00
资本公积	五.32	424,911,786.57	137,176,506.57
减：库存股			
专项储备			
盈余公积	五.33	90,819,703.99	78,657,523.18
一般风险准备			
未分配利润	五.34	405,417,492.23	295,957,864.92
所有者权益（或股东权益）合计		1,613,148,982.79	1,144,743,894.67
负债和所有者权益（或股东权益）总计		2,709,225,999.74	2,077,838,745.24

法定代表人：任武贤 主管会计工作负责人：许振江 会计机构负责人：张晓军

合并利润表
2012 年 1—12 月

单位：元 币种：人民币

项目	附注	本期金额	上期金额
一、营业总收入		1,266,573,181.90	1,662,746,284.25
其中：营业收入	五、35	1,266,573,181.90	1,662,746,284.25
利息收入			
已赚保费			
手续费及佣金收入			
二、营业总成本		1,175,486,994.50	1,434,037,010.37
其中：营业成本	五、35	617,272,693.98	909,637,829.12
利息支出			
手续费及佣金支出			
退保金			
赔付支出净额			
提取保险合同准备金净额			

保单红利支出			
分保费用			
营业税金及附加	五、36	12,318,079.53	58,777,101.02
销售费用	五、37	282,450,093.96	214,505,313.15
管理费用	五、38	210,881,162.02	187,640,498.73
财务费用	五、39	47,290,069.30	44,721,703.51
资产减值损失	五、40	5,274,895.71	18,754,564.84
加：公允价值变动收益（损失以“－”号填列）	五、41	-8,830.55	
投资收益（损失以“－”号填列）	五、42	60,252.86	377,379.43
其中：对联营企业和合营企业的投资收益			
汇兑收益（损失以“－”号填列）			
三、营业利润（亏损以“－”号填列）		91,137,609.71	229,086,653.31
加：营业外收入	五、43	40,711,704.03	27,724,272.70
减：营业外支出	五、44	2,825,925.14	15,407,971.11
其中：非流动资产处置损失		791,772.33	12,792,560.67
四、利润总额（亏损总额以“－”号填列）		129,023,388.60	241,402,954.90
减：所得税费用	五、45	19,156,064.07	43,993,861.29
五、净利润（净亏损以“－”号填列）		109,867,324.53	197,409,093.61
归属于母公司所有者的净利润		112,287,473.14	186,430,628.00
少数股东损益		-2,420,148.61	10,978,465.61
六、每股收益：			
（一）基本每股收益		0.17	0.29
（二）稀释每股收益		0.17	0.29
七、其他综合收益			
八、综合收益总额		109,867,324.53	197,409,093.61
归属于母公司所有者的综合收益总额		112,287,473.14	186,430,628.00
归属于少数股东的综合收益总额		-2,420,148.61	10,978,465.61

本期发生同一控制下企业合并的，被合并方在合并前实现的净利润为：0.00 元。

法定代表人：任武贤 主管会计工作负责人：许振江 会计机构负责人：张晓军

母公司利润表
2012 年 1—12 月

单位:元 币种:人民币

项目	附注	本期金额	上期金额
一、营业收入	五、35	720,377,504.62	738,548,841.64
减：营业成本	五、35	402,346,745.95	376,086,612.06
营业税金及附加	五、36	6,054,384.49	7,099,695.74
销售费用	五、37	24,160,326.89	9,629,752.84
管理费用	五、38	124,343,000.36	111,863,979.28
财务费用	五、39	39,244,046.62	41,936,414.95
资产减值损失	五、40	5,753,341.96	21,734,341.51
加：公允价值变动收益（损失以“－”号填列）	五、41		
投资收益（损失以“－”号填列）	五、42		30,586,131.22
其中：对联营企业和合营企业的投资收益			
二、营业利润（亏损以“－”号填列）		118,475,658.35	200,784,176.48
加：营业外收入	五、43	23,077,976.20	3,894,275.71
减：营业外支出	五、44	2,513,552.52	2,629,485.37
其中：非流动资产处置损失		521,297.61	260,013.69
三、利润总额（亏损总额以“－”号填列）		139,040,082.03	202,048,966.82
减：所得税费用	五、45	17,418,273.91	24,964,298.74
四、净利润（净亏损以“－”号填列）		121,621,808.12	177,084,668.08
五、每股收益：			
（一）基本每股收益			
（二）稀释每股收益			
六、其他综合收益			
七、综合收益总额		121,621,808.12	177,084,668.08

法定代表人：任武贤 主管会计工作负责人：许振江 会计机构负责人：张晓军

合并现金流量表
2012 年 1—12 月

单位:元 币种:人民币

项目	附注	本期金额	上期金额
一、经营活动产生的现金流量：			
销售商品、提供劳务收到的现金		770,601,801.85	950,392,648.40
客户存款和同业存放			

款项净增加额			
向中央银行借款净增加额			
向其他金融机构拆入资金净增加额			
收到原保险合同保费取得的现金			
收到再保险业务现金净额			
保户储金及投资款净增加额			
处置交易性金融资产净增加额			
收取利息、手续费及佣金的现金			
拆入资金净增加额			
回购业务资金净增加额			
收到的税费返还			791,259.69
收到其他与经营活动有关的现金		156,698,817.32	101,993,091.36
经营活动现金流入小计		927,300,619.17	1,053,176,999.45
购买商品、接受劳务支付的现金		342,935,355.75	351,851,410.04
客户贷款及垫款净增加额			
存放中央银行和同业款项净增加额			
支付原保险合同赔付款项的现金			
支付利息、手续费及佣金的现金			
支付保单红利的现金			
支付给职工以及为职工支付的现金		223,851,814.78	190,848,459.75
支付的各项税费		136,000,434.33	196,457,216.41
支付其他与经营活动		321,243,930.48	273,293,072.10

有关的现金			
经营活动现金流出小计		1,024,031,535.34	1,012,450,158.30
经营活动产生的现金流量净额		-96,730,916.17	40,726,841.15
二、投资活动产生的现金流量：			
收回投资收到的现金		23,309,228.70	8,000,000.00
取得投资收益收到的现金		47,263.69	377,379.43
处置固定资产、无形资产和其他长期资产收回的现金净额		18,207,483.40	9,823,403.00
处置子公司及其他营业单位收到的现金净额			-20,000,255.23
收到其他与投资活动有关的现金		21,764,431.73	600,000.00
投资活动现金流入小计		63,328,407.52	-1,199,472.80
购建固定资产、无形资产和其他长期资产支付的现金		105,581,043.13	119,557,118.37
投资支付的现金		33,604,998.29	12,000,000.00
质押贷款净增加额			
取得子公司及其他营业单位支付的现金净额			
支付其他与投资活动有关的现金			
投资活动现金流出小计		139,186,041.42	131,557,118.37
投资活动产生的现金流量净额		-75,857,633.90	-132,756,591.17
三、筹资活动产生的现金流量：			
吸收投资收到的现金		348,783,280.00	
其中：子公司吸收少数股东投资收到的现金			
取得借款收到的现金		871,000,000.00	526,500,000.00
发行债券收到的现金			

收到其他与筹资活动有关的现金		299,880.90	21,385,000.00
筹资活动现金流入小计		1,220,083,160.90	547,885,000.00
偿还债务支付的现金		690,173,000.00	496,173,000.00
分配股利、利润或偿付利息支付的现金		55,078,875.67	90,094,650.80
其中：子公司支付给少数股东的股利、利润			
支付其他与筹资活动有关的现金		2,000,000.00	
筹资活动现金流出小计		747,251,875.67	586,267,650.80
筹资活动产生的现金流量净额		472,831,285.23	-38,382,650.80
四、汇率变动对现金及现金等价物的影响		249.23	-172,124.10
五、现金及现金等价物净增加额		300,242,984.39	-130,584,524.92
加：期初现金及现金等价物余额		210,084,493.35	340,669,018.27
六、期末现金及现金等价物余额		510,327,477.74	210,084,493.35

法定代表人：任武贤 主管会计工作负责人：许振江 会计机构负责人：张晓军

母公司现金流量表
2012 年 1—12 月

单位：元 币种：人民币

项目	附注	本期金额	上期金额
一、经营活动产生的现金流量：			
销售商品、提供劳务收到的现金		406,505,829.02	412,948,675.41
收到的税费返还			
收到其他与经营活动有关的现金		72,925,252.74	139,602,927.18
经营活动现金流入小计		479,431,081.76	552,551,602.59
购买商品、接受劳务支付的现金		149,077,902.61	180,696,202.26

支付给职工以及为职工支付的现金		105,696,359.02	80,647,992.86
支付的各项税费		65,708,040.31	129,482,357.84
支付其他与经营活动有关的现金		195,491,218.70	156,084,998.22
经营活动现金流出小计		515,973,520.64	546,911,551.18
经营活动产生的现金流量净额		-36,542,438.88	5,640,051.41
二、投资活动产生的现金流量：			
收回投资收到的现金			8,000,000.00
取得投资收益收到的现金			30,586,131.22
处置固定资产、无形资产和其他长期资产收回的现金净额		16,358,144.31	259,745.00
处置子公司及其他营业单位收到的现金净额			
收到其他与投资活动有关的现金		20,368,950.00	
投资活动现金流入小计		36,727,094.31	38,845,876.22
购建固定资产、无形资产和其他长期资产支付的现金		85,313,118.63	73,522,420.87
投资支付的现金		30,000,000.00	100,000,000.00
取得子公司及其他营业单位支付的现金净额			
支付其他与投资活动有关的现金			
投资活动现金流出小计		115,313,118.63	173,522,420.87
投资活动产生的现金流量净额		-78,586,024.32	-134,676,544.65
三、筹资活动产生的现金流量：			
吸收投资收到的现金		348,783,280.00	
取得借款收到的现金		806,000,000.00	526,500,000.00

发行债券收到的现金			
收到其他与筹资活动有关的现金		299,880.90	21,385,000.00
筹资活动现金流入小计		1,155,083,160.90	547,885,000.00
偿还债务支付的现金		690,173,000.00	496,173,000.00
分配股利、利润或偿付利息支付的现金		51,240,189.57	90,094,650.80
支付其他与筹资活动有关的现金		2,000,000.00	
筹资活动现金流出小计		743,413,189.57	586,267,650.80
筹资活动产生的现金流量净额		411,669,971.33	-38,382,650.80
四、汇率变动对现金及现金等价物的影响		236.58	
五、现金及现金等价物净增加额		296,541,744.71	-167,419,144.04
加：期初现金及现金等价物余额		82,378,499.19	249,797,643.23
六、期末现金及现金等价物余额		378,920,243.90	82,378,499.19

法定代表人：任武贤 主管会计工作负责人：许振江 会计机构负责人：张晓军

合并所有者权益变动表
2012 年 1—12 月

单位:元 币种:人民币

项目	本期金额									
	归属于母公司所有者权益								少数股东权益	所有者权益合计
	实收资本(或股本)	资本公积	减:库存股	专项储备	盈余公积	一般风险准备	未分配利润	其他		
一、上年年末余额	632,952,000.0	114,499,059.23			78,657,523.18		314,711,588.40		17,946,359.55	1,158,766,530.36
加:会计政策变更										
期差错更正										
其他										
二、本年初余额	632,952,000.00	114,499,059.23			78,657,523.18		314,711,588.40		17,946,359.55	1,158,766,530.36
三、本期增减变动金额(减少以“-”号填列)	59,048,000.00	287,735,280.00			12,162,180.81		100,125,292.33		-2,420,148.61	456,650,604.53
(一)净							112,287,473.14		-2,420,148.61	109,867,324.53

利润										
(二)其他综合收益										
上述(一)和(二)小计							112,287,473.14		-2,420,148.61	109,867,324.53
(三)所有者投入和减少资本	59,048,000.00	287,735,280.00								346,783,280.00
1.所有者投入资本	59,048,000.00	287,735,280.00								346,783,280.00
2.股份支付计入所有者权益的金额										
3.其他										
(四)利润分配					12,162,180.81		-12,162,180.81			
1.提取盈余公积					12,162,180.81		-12,162,180.81			
2.提取一般风险准备										
3.对所有者(或										

股东)的分配										
4. 其他										
(五)所有者权益内部结转										
1. 资本公积转增资本(或股本)										
2. 盈余公积转增资本(或股本)										
3. 盈余公积弥补亏损										
4. 其他										
(六)专项储备										
1. 本期提取										
2. 本期使用										
(七)其他										
四、本期末余额	692,000,000.00	402,234,339.23			90,819,703.99		414,836,880.73		15,526,210.94	1,615,417,134.89

额										
---	--	--	--	--	--	--	--	--	--	--

单位:元 币种:人民币

项目	上年同期金额										
	归属于母公司所有者权益									少数股东权益	所有者权益合计
	实收资本(或股本)	资本公积	减:库存股	专项储备	盈余公积	一般风险准备	未分配利润	其他			
一、上年年末余额	632,952,000.00	114,499,059.23			60,949,056.37		177,637,027.21			16,520,081.89	1,002,557,224.70
: 会计政策变更											
期差错更正											
他											
二、本年初余额	632,952,000.00	114,499,059.23			60,949,056.37		177,637,027.21			16,520,081.89	1,002,557,224.70
三、本期增减变动金额(减少以“-”号填列)					17,708,466.81		137,074,561.19			1,426,277.66	156,209,305.66
(一)净							186,430,628.00			10,978,465.61	197,409,093.61

利润										
(二)其他综合收益										
上述(一)和(二)小计						186,430,628.00		10,978,465.61	197,409,093.61	
(三)所有者投入和减少资本								-2,000,000.00	-2,000,000.00	
1.所有者投入资本								-2,000,000.00	-2,000,000.00	
2.股份支付计入所有者权益的金额										
3.其他										
(四)利润分配					17,708,466.81	-49,356,066.81		-7,552,187.95	-39,199,787.95	
1.提取盈余公积					17,708,466.81	-17,708,466.81				
2.提取一般风险准备										
3.对所有者(或							-31,647,600.00	-7,552,187.95	-39,199,787.95	

股东)的分配										
4. 其他										
(五)所有者权益内部结转										
1. 资本公积转增资本(或股本)										
2. 盈余公积转增资本(或股本)										
3. 盈余公积弥补亏损										
4. 其他										
(六)专项储备										
1. 本期提取										
2. 本期使用										
(七)其他										
四、本期末余额	632,952,000.00	114,499,059.23			78,657,523.18		314,711,588.40		17,946,359.55	1,158,766,530.36

额									
---	--	--	--	--	--	--	--	--	--

法定代表人：任武贤 主管会计工作负责人：许振江 会计机构负责人：张晓军

母公司所有者权益变动表
2012 年 1—12 月

单位:元 币种:人民币

项目	本期金额							
	实收资本（或股本）	资本公积	减：库存股	专项储备	盈余公积	一般风险准备	未分配利润	所有者权益合计
一、上年年末余额	632,952,000.00	137,176,506.57			78,657,523.18		295,957,864.92	1,144,743,894.67
加：会计政策变更								
前期差错更正								
其他								
二、本年年初余额	632,952,000.00	137,176,506.57			78,657,523.18		295,957,864.92	1,144,743,894.67
三、本期增减变动金额（减少以“－”号填列）	59,048,000.00	287,735,280.00			12,162,180.81		109,459,627.31	468,405,088.12
（一）净利润							121,621,808.12	121,621,808.12
（二）其他综合收益								
上述（一）和（二）小计							121,621,808.12	121,621,808.12
（三）所有者投入和减少资本	59,048,000.00	287,735,280.00						346,783,280.00

1. 所有者投入资本	59,048,000.00	287,735,280.00						346,783,280.00
2. 股份支付计入所有者权益的金额								
3. 其他								
（四）利润分配					12,162,180.81		-12,162,180.81	
1. 提取盈余公积					12,162,180.81		-12,162,180.81	
2. 提取一般风险准备								
3. 对所有者（或股东）的分配								
4. 其他								
（五）所有者权益内部结转								
1. 资本公积转增资本（或股本）								
2. 盈余公积转增资本（或股本）								
3. 盈余公积弥补亏损								
4. 其他								
（六）专项储备								
1. 本期提取								
2. 本期使用								
（七）其他								
四、本期期末余额	692,000,000.00	424,911,786.57			90,819,703.99		405,417,492.23	1,613,148,982.79

单位:元 币种:人民币

项目	上年同期金额							
	实收资本(或股本)	资本公积	减:库存股	专项储备	盈余公积	一般风险准备	未分配利润	所有者权益合计
一、上年年末余额	632,952,000.00	137,176,506.57			60,949,056.37		168,229,263.65	999,306,826.59
加:会计政策变更								
前期差错更正								
其他								
二、本年初余额	632,952,000.00	137,176,506.57			60,949,056.37		168,229,263.65	999,306,826.59
三、本期增减变动金额(减少以“-”号填列)					17,708,466.81		127,728,601.27	145,437,068.08
(一)净利润							177,084,668.08	177,084,668.08
(二)其他综合收益								
上述(一)和(二)小计							177,084,668.08	177,084,668.08
(三)所有者投入和减少资本								
1.所有者投入资本								
2.股份支付计入所有者权益的金额								
3.其他								
(四)利润分配					17,708,466.81		-49,356,066.81	-31,647,600.00
1.提取盈余公积					17,708,466.81		-17,708,466.81	
2.提取一般风险准备								
3.对所有者(或股东)的分配							-31,647,600.00	-31,647,600.00

4. 其他								
(五) 所有者权益内部结转								
1. 资本公积转增资本(或股本)								
2. 盈余公积转增资本(或股本)								
3. 盈余公积弥补亏损								
4. 其他								
(六) 专项储备								
1. 本期提取								
2. 本期使用								
(七) 其他								
四、本期期末余额	632,952,000.00	137,176,506.57			78,657,523.18		295,957,864.92	1,144,743,894.67

法定代表人：任武贤 主管会计工作负责人：许振江 会计机构负责人：张晓军

亚宝药业集团股份有限公司

2012 年度财务报表附注

一、公司基本情况

亚宝药业集团股份有限公司(以下简称本公司)是一家在山西省注册的股份有限公司,于 1999 年 01 月 26 日经山西省人民政府晋政函(1998)172 号文批准,由山西省芮城制药厂、山西省大同中药厂、山西省经济建设投资公司、山西省科技基金发展公司、山西省经贸资产经营有限公司共同发起设立,并经山西省工商行政管理局核准登记,企业法人营业执照注册号:140000100070635。本公司所发行人民币普通股 A 股已在上海证券交易所上市。本公司总部位于山西省芮城县富民路 43 号。

本公司前身为山西省芮城制药厂,1999 年 01 月 26 日在该公司基础上改组为股份有限公司。

本公司原注册资本为人民币 75,000,000.00 元,股本总数 7,500 万股,股票面值为每股人民币 1 元。

2002 年 9 月 5 日,经中国证券监督管理委员会核准,向社会公开发行人民币普通股股票 4,000 万股,发行后注册资本增至人民币 115,000,000.00 元。

2004 年 6 月根据 2003 年度股东大会决议和修改后的章程规定,本公司以 2003 年末总股本 11,500 万股为基数按每 10 股由资本公积转增 5 股,共计转增 5,750 万股,转增后注册资本增至人民币 172,500,000.00 元。

2005 年 9 月 21 日,根据山西省运城市人民政府办公厅运政办函[2004]48 号文《关于同意芮城制药厂整体改制有关问题的批复》,本公司股东山西省芮城制药厂整体改制为芮城欣钰盛科技有限公司。2005 年 8 月,根据国务院国有资产监督管理委员会国资产权[2005]921 号文《关于山西亚宝药业集团股份有限公司国有股性质变更有关问题的批复》,山西省芮城制药厂整体改制为芮城欣钰盛科技有限公司后,其所持股份公司 4,111.50 万元国有股的持股人变为芮城欣钰盛科技有限公司,该股份属非国有股。2010 年 3 月 11 日芮城欣钰盛科技有限公司名称变更为山西亚宝投资有限公司。

2006 年 1 月 24 日,本公司 2006 年第一次临时股东大会审议并通过了《山西亚宝药业集团股份有限公司股权分置改革方案暨减少注册资本的议案》,并经山西省人民政府国有资产监督管理委员会晋国资产权函[2006]36 号《山西省人民政府国有资产监督管理委员会关于山西亚宝药业集团股份有限公司股权分置改革有关问题的批复》批准。股权分置将流通股股东持有的非流通股股份按照 1:0.65 的比例单向缩股,流通股股东所持有的股份减少 3,937.50 万股,公司注册资本由 172,500,000.00 元减至 133,125,000.00 元。

2008 年 5 月,公司股东大会审议通过并经中国证券监督管理委员会“证监许可[2008]602 号”文件核准,本公司向社会公开增发人民币普通股股票 2,511.30 万股。增发后公司注册资本变更为 158,238,000.00 元。

2009 年 5 月,根据 2008 年度股东大会决议和修改后的章程规定,本公司以 2008 年末总股本 15,823.80 万股为基数,按每 10 股由资本公积转增 10 股,转增后注册资本增至人民币 316,476,000.00 元。

2010 年 5 月 28 日,根据 2009 年度股东大会决议和修改后的章程规定,本公司以 2009 年末总股本 31,647.60 万股为基数,以资本公积 158,238,000.00 元向全体股东每 10 股转增 5 股,以未分配利润每 10 股送 5 股,转增后注册资本增至人民币 632,952,000.00 元。

2012 年 9 月 26 日,根据 2011 年第一次临时股东大会决议和修改后的章程规定,并经中国证券监督管理委员会“证监许可【2012】1166 号”文《关于核准亚宝药业集团股份有限公司非公开发行

股票的批复》，本公司向特定对象非公开发行人民币普通股 A 股 5,904.80 万股，增发后公司注册资本增至人民币 692,000,000.00 元。

本公司建立了股东大会、董事会、监事会的法人治理结构，目前设办公室、财务部、法务部、技术管理部、投资管理部、证券部、人力资源部、审计监察部、市场部、信息技术部、生产管理部、物资供应部、设备环保部、工程建设部、质量管理部、国际事务部等部门，拥有山西亚宝医药经销有限公司、太原亚宝医药有限公司、亚宝药业太原制药有限公司、亚宝药业四川制药有限公司、北京亚宝生物药业有限公司、北京亚宝投资管理有限公司、北京亚宝国际贸易有限公司、亚宝北中大(北京)制药有限公司、运城亚宝大药房连锁有限公司、亚宝药业新疆红花发展有限公司、山西亚宝医药物流配送有限公司、芮城县亚宝中药材种植有限公司十二家子公司。

本公司经营范围：生产小容量注射剂、软膏剂、巴布膏剂、原料药、冻干粉针剂、片剂（含外用）、硬胶囊剂、软胶囊剂、颗粒剂、乳膏剂、贴膏剂、糊剂、精神药品（以《药品生产许可证》为准，有效期至 2015 年 12 月 31 日）；护肤类（以《卫生许可证》为准，有效期至 2012 年 12 月 23 日）。一般经营项目：生产胶贴、醒脑贴、退热贴；保健用品、卫生材料、药用包装材料、塑料制品。中药材种植加工，中西药的研究与开发。医药信息咨询及技术转让服务。经营本企业自产产品的出口业务；经营本企业生产所需的原辅材料、仪器仪表、机械设备、零配件及技术的进口业务（国家限定公司经营和国家禁止进出口的商品及技术除外）；经营进料加工和“三来一补”业务。销售化工产品（除危险品）。

本公司主要产品有“丁桂儿脐贴”、“珍菊降压片”、“曲克芦丁片”、“复方利血平片”、“尼莫地平片”等。

二、公司主要会计政策、会计估计和前期差错

1、财务报表的编制基础

本财务报表按照财政部 2006 年 2 月颁布的《企业会计准则—基本准则》和 38 项具体会计准则及其应用指南、解释及其他有关规定（统称“企业会计准则”）编制。此外，本公司还按照中国证监会《公开发行证券的公司信息披露编报规则第 15 号—财务报告的一般规定》（2010 年修订）披露有关财务信息。

本财务报表以持续经营为基础列报。

本公司会计核算以权责发生制为基础。除某些金融工具外，本财务报表均以历史成本为计量基础。持有待售的非流动资产，按公允价值减去预计费用后的金额，以及符合持有待售条件时的原账面价值，取两者孰低计价。资产如果发生减值，则按照相关规定计提相应的减值准备。

2、遵循企业会计准则的声明

本财务报表符合企业会计准则的要求，真实、完整地反映了本公司 2012 年 12 月 31 日的合并及公司财务状况以及 2012 年度的合并及公司经营成果和合并及公司现金流量等有关信息。

3、会计期间

本公司会计期间采用公历年度，即每年自 1 月 1 日起至 12 月 31 日止。

4、记账本位币

本公司以人民币为记账本位币。

5、同一控制下和非同一控制下企业合并的会计处理方法

(1) 同一控制下的企业合并

对于同一控制下的企业合并，合并方在合并中取得的被合并方的资产、负债，除因会计政策不同而进行的调整以外，按合并日被合并方的原账面价值计量。合并对价的账面价值与合并中取得的净资产账面价值的差额调整资本公积，资本公积不足冲减的，调整留存收益。

为进行企业合并发生的直接相关费用于发生时计入当期损益。

(2) 非同一控制下的企业合并

对于非同一控制下的企业合并，合并成本为本公司在购买日为取得对被购买方的控制权而付出的资产、发生或承担的负债以及发行的权益性证券的公允价值。在购买日，本公司取得的被购买方的资产、负债及或有负债按公允价值确认。

为进行企业合并发生的审计、法律服务、评估咨询等中介费用以及其他相关管理费用，于发生时计入当期损益。作为合并对价发行的权益性证券或债务性证券的交易费用，计入权益性证券或债务性证券的初始确认金额。

本公司对合并成本大于合并中取得的被购买方可辨认净资产公允价值份额的差额，确认为商誉，按成本扣除累计减值准备进行后续计量；对合并成本小于合并中取得的被购买方可辨认净资产公允价值份额的差额，经复核后计入当期损益。

通过多次交易分步实现非同一控制下的企业合并的，在合并财务报表中，合并成本为购买日支付的对价与购买日之前已经持有的被购买方的股权在购买日的公允价值之和。对于购买日之前已经持有的被购买方的股权，按照购买日的公允价值进行重新计量，公允价值与其账面价值之间的差额计入当期投资收益；购买日之前已经持有的被购买方的股权涉及其他综合收益的，与其相关的其他综合收益转为购买日当期投资收益。

6、合并财务报表编制方法

合并财务报表的合并范围包括本公司及全部子公司。

本公司合并财务报表以本公司和子公司的财务报表为基础，根据其他有关资料，按照权益法调整对子公司的长期股权投资后，由本公司编制。在编制合并财务报表时，本公司和子公司的会计政策和会计期间要求保持一致，公司间的重大交易和往来余额予以抵销。

在报告期内因同一控制下企业合并增加的子公司，本公司将该子公司合并当期期初至报告期末的收入、费用、利润纳入合并利润表，将其现金流量纳入合并现金流量表；因非同一控制下企业合并增加的子公司，本公司将该子公司购买日至报告期末的收入、费用、利润纳入合并利润表，将其现金流量纳入合并现金流量表。

子公司的股东权益中不属于本公司所拥有的部分作为少数股东权益在合并资产负债表中股东权益项下单独列示。子公司当期净损益中属于少数股东权益的份额，在合并利润表中净利润项目下以“少数股东损益”项目列示。少数股东分担的子公司的亏损超过了少数股东在该子公司期初所有者权益中所享有的份额，其余仍冲减少数股东权益。

对于购买子公司少数股权或因处置部分股权投资但没有丧失对该子公司控制权的交易，作为权益性交易核算，调整归属于母公司所有者权益和少数股东权益的账面价值以反映其在子公司中相关权益的变化。少数股东权益的调整额与支付/收到对价的公允价值之间的差额调整资本公积，资本公积不足冲减的，调整留存收益。

因处置部分股权投资或其他原因丧失了对原有子公司控制权的，剩余股权按照其在丧失控制权日的

公允价值进行重新计量；处置股权取得的对价与剩余股权公允价值之和，减去按原持股比例计算应享有原子公司自购买日开始持续计算的净资产的份额之间的差额，计入丧失控制权当期的投资收益；与原有子公司股权投资相关的其他综合收益，在丧失控制权时转为当期投资收益。

7、现金及现金等价物的确定标准

现金是指库存现金以及可以随时用于支付的存款。现金等价物，是指本公司持有的期限短、流动性强、易于转换为已知金额现金、价值变动风险很小的投资。

8、外币业务

本公司发生外币业务，按交易发生日的即期汇率折算为记账本位币金额。

期末，对外币货币性项目，采用资产负债表日即期汇率折算。因资产负债表日即期汇率与初始确认时或者前一资产负债表日即期汇率不同而产生的汇兑差额，计入当期损益；对以历史成本计量的外币非货币性项目，仍采用交易发生日的即期汇率折算；对以公允价值计量的外币非货币性项目，采用公允价值确定日的即期汇率折算，折算后的记账本位币金额与原记账本位币金额的差额，计入当期损益。

9、金融工具

金融工具是指形成一个企业的金融资产，并形成其他单位的金融负债或权益工具的合同。

(1) 金融工具的确认和终止确认

本公司于成为金融工具合同的一方时确认一项金融资产或金融负债。

金融资产满足下列条件之一的，终止确认：

- ① 收取该金融资产现金流量的合同权利终止；
- ② 该金融资产已转移，且符合下述金融资产转移的终止确认条件。

金融负债的现时义务全部或部分已经解除的，终止确认该金融负债或其一部分。本公司（债务人）与债权人之间签订协议，以承担新金融负债方式替换现存金融负债，且新金融负债与现存金融负债的合同条款实质上不同的，终止确认现存金融负债，并同时确认新金融负债。

以常规方式买卖金融资产，按交易日进行会计确认和终止确认。

(2) 金融资产分类和计量

本公司的金融资产于初始确认时分为以下四类：以公允价值计量且其变动计入当期损益的金融资产、持有至到期投资、贷款和应收款项、可供出售金融资产。金融资产在初始确认时以公允价值计量。对于以公允价值计量且其变动计入当期损益的金融资产，相关交易费用直接计入当期损益，其他类别的金融资产相关交易费用计入其初始确认金额。

以公允价值计量且其变动计入当期损益的金融资产

以公允价值计量且其变动计入当期损益的金融资产，包括交易性金融资产和初始确认时指定为以公允价值计量且其变动计入当期损益的金融资产。对于此类金融资产，采用公允价值进行后续计量，公允价值变动形成的利得或损失以及与该等金融资产相关的股利和利息收入计入当期损益。

符合以下条件之一，金融资产或金融负债可在初始计量时指定为以公允价值计量且变动计入损益的金融资产或金融负债：

①该项指定可以消除或明显减少由于金融资产或金融负债的计量基础不同所导致的相关利得或损失在确认或计量方面不一致的情况。

②风险管理或投资策略的正式书面文件已载明，该金融资产组合、该金融负债组合、或该金融资产和金融负债组合，以公允价值为基础进行管理、评价并向关键管理人员报告。

③该金融资产或金融负债包含需单独分拆的嵌入衍生工具。

按照上述条件，本公司指定的这类金融资产或金融负债主要包括：

持有至到期投资

持有至到期投资，是指到期日固定、回收金额固定或可确定，且本公司有明确意图和能力持有至到期的非衍生金融资产。持有至到期投资采用实际利率法，按照摊余成本进行后续计量，其终止确认、发生减值或摊销产生的利得或损失，均计入当期损益。

应收款项

应收款项，是指在活跃市场中没有报价、回收金额固定或可确定的非衍生金融资产，包括应收账款和其他应收款等（附注二、10）。应收款项采用实际利率法，按摊余成本进行后续计量，在终止确认、发生减值或摊销时产生的利得或损失，计入当期损益。

可供出售金融资产

可供出售金融资产，是指初始确认时即指定为可供出售的非衍生金融资产，以及除上述金融资产类别以外的金融资产。可供出售金融资产采用公允价值进行后续计量，其折溢价采用实际利率法摊销并确认为利息收入。除减值损失及外币货币性金融资产的汇兑差额确认为当期损益外，可供出售金融资产的公允价值变动确认为其他综合收益并计入资本公积，在该金融资产终止确认时转出，计入当期损益。与可供出售金融资产相关的股利或利息收入，计入当期损益。

对于在活跃市场中没有报价且其公允价值不能可靠计量的权益工具投资，以及与该权益工具挂钩并须通过交付该权益工具结算的衍生金融资产，按成本计量。

（3）金融负债分类和计量

本公司的金融负债于初始确认时分类为：以公允价值计量且其变动计入当期损益的金融负债、其他金融负债。对于未划分为以公允价值计量且其变动计入当期损益的金融负债的，相关交易费用计入其初始确认金额。

以公允价值计量且其变动计入当期损益的金融负债

以公允价值计量且其变动计入当期损益的金融负债，包括交易性金融负债和初始确认时指定为以公允价值计量且其变动计入当期损益的金融负债。对于此类金融负债，按照公允价值进行后续计量，公允价值变动形成的利得或损失以及与该等金融负债相关的股利和利息支出计入当期损益。

其他金融负债

与在活跃市场中没有报价、公允价值不能可靠计量的权益工具挂钩并须通过交付该权益工具结算的衍生金融负债，按照成本进行后续计量。其他金融负债采用实际利率法，按摊余成本进行后续计量，终止确认或摊销产生的利得或损失计入当期损益。

（4）衍生金融工具及嵌入衍生工具

本公司衍生金融工具包括远期外汇合约、货币汇率互换合同、利率互换合同及外汇期权合同等。初

始以衍生交易合同签订当日的公允价值进行计量，并以其公允价值进行后续计量。公允价值为正数的衍生金融工具确认为一项资产，公允价值为负数的确认为一项负债。因公允价值变动而产生的任何不符合套期会计规定的利得或损失，直接计入当期损益。

对包含嵌入衍生工具的混合工具，如未指定为以公允价值计量且其变动计入当期损益的金融资产或金融负债，嵌入衍生工具与该主合同在经济特征及风险方面不存在紧密关系，且与嵌入衍生工具条件相同，单独存在的工具符合衍生工具定义的，嵌入衍生工具从混合工具中分拆，作为单独的衍生金融工具处理。如果无法在取得时或后续的资产负债表日对嵌入衍生工具进行单独计量，则将混合工具整体指定为以公允价值计量且其变动计入当期损益的金融资产或金融负债。

(5) 金融工具的公允价值

存在活跃市场的金融资产或金融负债，本公司将活跃市场中的现行出价或现行要价用于确定其公允价值。

金融工具不存在活跃市场的，本公司采用估值技术确定其公允价值。采用估值技术得出的结果，反映估值日在公平交易中可能采用的交易价格。估值技术包括参考熟悉情况并自愿交易的各方最近进行的市场交易中使用的价格、参照实质上相同的其他金融工具的当前公允价值、现金流量折现法和期权定价模型等。

本公司选择市场参与者普遍认同，且被以往市场实际交易价格验证具有可靠性的估值技术确定金融工具的公允价值。采用估值技术确定金融工具的公允价值时，本公司尽可能使用市场参与者在金融工具定价时考虑的所有市场参数和相同金融工具当前市场的可观察到的交易价格来测试估值技术的有效性。

(6) 金融资产减值

本公司于资产负债表日对金融资产的账面价值进行检查，有客观证据表明该金融资产发生减值的，计提减值准备。表明金融资产发生减值的客观证据，是指金融资产初始确认后实际发生的、对该金融资产的预计未来现金流量有影响，且企业能够对该影响进行可靠计量的事项。

以摊余成本计量的金融资产

如果有客观证据表明该金融资产发生减值，则将该金融资产的账面价值减记至预计未来现金流量（不包括尚未发生的未来信用损失）现值，减记金额计入当期损益。预计未来现金流量现值，按照该金融资产原实际利率折现确定，并考虑相关担保物的价值。

对单项金额重大的金融资产单独进行减值测试，如有客观证据表明其已发生减值，确认减值损失，计入当期损益。对单项金额不重大的金融资产，包括在具有类似信用风险特征的金融资产组合中单独进行减值测试。单独测试未发生减值的金融资产（包括单项金额重大和不重大的金融资产），包括在具有类似信用风险特征的金融资产组合中再进行减值测试。已单项确认减值损失的金融资产，不包括在具有类似信用风险特征的金融资产组合中进行减值测试。

本公司对以摊余成本计量的金融资产确认减值损失后，如有客观证据表明该金融资产价值已恢复，且客观上与确认该损失后发生的事项有关，原确认的减值损失予以转回，计入当期损益。但是，该转回后的账面价值不超过假定不计提减值准备情况下该金融资产在转回日的摊余成本。

可供出售金融资产

如果有客观证据表明该金融资产发生减值，原直接计入资本公积的因公允价值下降形成的累计损失，予以转出，计入当期损益。该转出的累计损失，为可供出售金融资产的初始取得成本扣除已收回本金和已摊销金额、当前公允价值和原已计入损益的减值损失后的余额。

对于已确认减值损失的可供出售债务工具，在随后的会计期间公允价值已上升且客观上与确认原减值损失确认后发生的事项有关的，原确认的减值损失予以转回，计入当期损益。可供出售权益工具投资发生的减值损失，不通过损益转回。

以成本计量的金融资产

在活跃市场中没有报价且其公允价值不能可靠计量的权益工具投资，或与该权益工具挂钩并须通过交付该权益工具结算的衍生金融资产发生减值时，将该金融资产的账面价值，与按照类似金融资产当时市场收益率对未来现金流量折现确定的现值之间的差额，确认为减值损失，计入当期损益。发生的减值损失一经确认，不得转回。

(7) 金融资产转移

金融资产转移是指将金融资产让与或交付给该金融资产发行方以外的另一方（转入方）。

本公司已将金融资产所有权上几乎所有的风险和报酬转移给转入方的，终止确认该金融资产；保留了金融资产所有权上几乎所有的风险和报酬的，不终止确认该金融资产。

本公司既没有转移也没有保留金融资产所有权上几乎所有的风险和报酬的，分别下列情况处理：放弃了对该金融资产控制的，终止确认该金融资产并确认产生的资产和负债；未放弃对该金融资产控制的，按照其继续涉入所转移金融资产的程度确认有关金融资产，并相应确认有关负债。

10、应收款项

应收款项包括应收账款、其他应收款。

(1) 单项金额重大并单项计提坏账准备的应收款项

单项金额重大的判断依据或金额标准：期末余额达到 100 万元（含 100 万元）以上的应收款项为单项金额重大的应收款项。

单项金额重大并单项计提坏账准备的计提方法：对于单项金额重大的应收款项单独进行减值测试，有客观证据表明发生了减值，根据其未来现金流量现值低于其账面价值的差额计提坏账准备。

单项金额重大经单独测试未发生减值的应收款项，再按组合计提坏账准备。

(2) 单项金额虽不重大但单项计提坏账准备的应收款项

单项计提坏账准备的理由	涉诉款项、客户信用状况恶化，有客观证据表明其发生了减值的应收款项
坏账准备的计提方法	根据其未来现金流量现值低于其账面价值的差额计提坏账准备

(3) 按组合计提坏账准备应收款项

经单独测试后未减值的应收款项（包括单项金额重大和不重大的应收款项）以及未单独测试的单项金额不重大的应收款项，按账龄组合计提坏账准备。

对账龄组合，采用账龄分析法计提坏账准备的比例如下：

账 龄	应收账款计提比例%	其他应收款计提比例%
1 年以内（含 1 年）	5	5
1-2 年	10	10

2-3 年	15	15
3-4 年	30	30
4-5 年	50	50
5 年以上	100	100

(4) 本公司年末对于合并报表范围内的公司及关联方的应收款项单独进行减值测试。如有客观证据表明其发生了减值的，根据其未来现金流量现值低于其账面价值的差额，确认减值损失，计提坏账准备。如经测试未发现减值的，则不计提坏账准备。

11、存货

(1) 存货的分类

本公司存货分为原材料、在产品、自制半成品、库存商品、低值易耗品等。

(2) 发出存货的计价方法

本公司存货取得时按实际成本计价。发出时采用加权平均法计价。

(3) 存货可变现净值的确定依据及存货跌价准备的计提方法

存货可变现净值是按存货的估计售价减去至完工时估计将要发生的成本、估计的销售费用以及相关税费后的金额。在确定存货的可变现净值时，以取得的确凿证据为基础，同时考虑持有存货的目的以及资产负债表日后事项的影响。

本公司期末存货成本高于其可变现净值的，计提存货跌价准备。本公司通常按照单个存货项目计提存货跌价准备，期末，以前减记存货价值的影响因素已经消失的，存货跌价准备在原已计提的金额内转回。

(4) 存货的盘存制度

本公司存货盘存制度采用永续盘存制。

(5) 低值易耗品和包装物的摊销方法

本公司低值易耗品领用时采用一次转销法摊销。

12、长期股权投资

(1) 投资成本确定

本公司长期股权投资在取得时按投资成本计量。投资成本一般为取得该项投资而付出的资产、发生或承担的负债以及发行的权益性证券的公允价值，并包括直接相关费用。但同一控制下的企业合并形成的长期股权投资，其投资成本为合并日取得的被合并方所有者权益的账面价值份额。

(2) 后续计量及损益确认方法

本公司能够对被投资单位实施控制的长期股权投资，以及对被投资单位不具有共同控制或重大影响，且在活跃市场中没有报价、公允价值不能可靠计量的长期股权投资采用成本法核算；对被投资单位具有共同控制或重大影响的长期股权投资，采用权益法核算。

采用成本法核算的长期股权投资，除取得投资时实际支付的价款或对价中包含的已宣告但尚未发放的现金股利或利润外，被投资单位宣告分派的现金股利或利润，确认为投资收益计入当期损益。

本公司长期股权投资采用权益法核算时，对长期股权投资的投资成本大于投资时应享有被投资单位可辨认净资产公允价值份额的，不调整长期股权投资的投资成本；对长期股权投资的投资成本小于投资时应享有被投资单位可辨认净资产公允价值份额的，对长期股权投资的账面价值进行调整，差额计入投资当期的损益。

本公司在按权益法对长期股权投资进行核算时，先对被投资单位的净利润进行取得投资时被投资单位各项可辨认资产等的公允价值、会计政策和会计期间方面的调整，再按应享有或应分担的被投资单位的净损益份额确认当期投资损益。

本公司与联营企业及合营企业之间发生的未实现内部交易损益按照持股比例计算归属于本公司的部分，在抵销基础上确认投资损益。

对于 2007 年 1 月 1 日之前已经持有的对联营企业及合营企业的长期股权投资，如存在与该投资相关的股权投资借方差额，在扣除按原剩余期限直线法摊销的股权投资借方差额后，确认投资损益。

(3) 确定对被投资单位具有共同控制、重大影响的依据

共同控制是指按照合同约定对某项经济活动所共有的控制，仅在与该项经济活动相关的重要财务和经营决策需要分享控制权的投资方一致同意时存在。其中，控制是指有权决定一个企业的财务和经营政策，并能据以从该企业的经营活动中获取利益。重大影响是指对一个企业的财务和经营政策有参与决策的权力，但并不能够控制或者与其他方一起共同控制这些政策的制定。在确定能否对被投资单位实施控制或施加重大影响时，已考虑投资企业和其他方持有的被投资单位当期可转换公司债券、当期可执行认股权证等潜在表决权因素。

当本公司直接或通过子公司间接拥有被投资单位 20%（含 20%）以上但低于 50% 的表决权股份时，除非有明确证据表明该种情况下不能参与被投资单位的生产经营决策，不形成重大影响外，均确定对被投资单位具有重大影响；本公司拥有被投资单位 20%（不含）以下的表决权股份，一般不认为对被投资单位具有重大影响，除非有明确证据表明该种情况下能够参与被投资单位的生产经营决策，形成重大影响。

(4) 减值测试方法及减值准备计提方法

对子公司、联营企业及合营企业的投资，本公司计提资产减值的方法见附注二 26。

持有的对被投资单位不具有共同控制或重大影响、在活跃市场中没有报价、公允价值不能可靠计量的长期股权投资，本公司计提资产减值的方法见附注二 9（6）。

13、投资性房地产

投资性房地产是指为赚取租金或资本增值，或两者兼有而持有的房地产。本公司投资性房地产包括已出租的土地使用权、持有并准备增值后转让的土地使用权、已出租的建筑物。

本公司投资性房地产按照取得时的成本进行初始计量。并按照固定资产或无形资产的有关规定，按期计提折旧或摊销。投资性房地产的预计使用寿命、净残值率及年折旧（摊销）率列示如下：

类 别	预计使用寿命（年）	预计净残值率%	年折旧（摊销）率%
-----	-----------	---------	-----------

土地使用权	土地使用权证书所载期间	0	
房屋建筑物	25	5	3.80

采用成本模式进行后续计量的投资性房地产，计提资产减值方法见附注二 26。

投资性房地产出售、转让、报废或毁损的处置收入扣除其账面价值和相关税费后的差额计入当期损益。

14、固定资产

(1) 固定资产确认条件

本公司固定资产是指为生产商品、提供劳务、出租或经营管理而持有的，使用寿命超过一个会计年度的有形资产。

与该固定资产有关的经济利益很可能流入企业，并且该固定资产的成本能够可靠地计量时，固定资产才能予以确认。

本公司固定资产按照取得时的实际成本进行初始计量。其中，外购的固定资产的成本包括买价、进口关税等相关税费，以及为使固定资产达到预定可使用状态前所发生的可直接归属于该资产的其他支出。自行建造固定资产的成本，由建造该项资产达到预定可使用状态前所发生的必要支出构成。投资者投入的固定资产，按投资合同或协议约定的价值作为入账价值，但合同或协议约定价值不公允的按公允价值入账。购买固定资产的价款超过正常信用条件延期支付，实质上具有融资性质的，固定资产的成本以购买价款的现值为基础确定。实际支付的价款与购买价款的现值之间的差额，除应予资本化的以外，在信用期间内计入当期损益。

当固定资产被处置、或者预期通过使用或处置不能产生经济利益时，终止确认该固定资产。固定资产出售、转让、报废或毁损的处置收入扣除其账面价值和相关税费后的金额计入当期损益。

(2) 各类固定资产的折旧方法

本公司采用年限平均法计提折旧。固定资产自达到预定可使用状态时开始计提折旧，终止确认时或划分为持有待售非流动资产时停止计提折旧。在不考虑减值准备的情况下，按固定资产类别、预计使用寿命和预计残值，本公司确定各类固定资产的年折旧率如下：

类别	使用年限（年）	残值率%	年折旧率%
房屋及建筑物	25	5%	3.80%
机器设备	10-15	5%	6.33%~9.50%
运输设备	5	5%	19.00%
其他设备	5	5%	19.00%

其中，已计提减值准备的固定资产，还应扣除已计提的固定资产减值准备累计金额计算确定折旧率。

(3) 固定资产的减值测试方法、减值准备计提方法见附注二 26。

资产负债表日，固定资产按照账面价值与可收回金额孰低计价。若单项固定资产的可收回金额低于账面价值，将资产的账面价值减记至可收回金额，减记的金额确认为资产减值损失，计入当期损益，同时计提相应的资产减值准备。固定资产减值损失一经确认，在以后会计期间不再转回。

(4) 融资租入固定资产的认定依据、计价方法

当本公司租入的固定资产符合下列一项或数项标准时，确认为融资租入固定资产：

- ①在租赁期届满时，租赁资产的所有权转移给本公司。
- ②本公司有购买租赁资产的选择权，所订立的购买价款预计将远低于行使选择权时租赁资产的公允价值，因而在租赁开始日就可以合理确定本公司将会行使这种选择权。
- ③即使资产的所有权不转移，但租赁期占租赁资产使用寿命的大部分。
- ④本公司在租赁开始日的最低租赁付款额现值，几乎相当于租赁开始日租赁资产公允价值。
- ⑤租赁资产性质特殊，如果不作较大改造，只有本公司才能使用。

融资租赁租入的固定资产，按租赁开始日租赁资产公允价值与最低租赁付款额的现值两者中较低者，作为入账价值。最低租赁付款额作为长期应付款的入账价值，其差额作为未确认融资费用。在租赁谈判和签订租赁合同过程中发生的，可归属于租赁项目的手续费、律师费、差旅费、印花税等初始直接费用，计入租入资产价值。未确认融资费用在租赁期内各个期间采用实际利率法进行分摊。

融资租入的固定资产采用与自有固定资产一致的政策计提租赁资产折旧。能够合理确定租赁期届满时将会取得租赁资产所有权的，在租赁资产尚可使用年限内计提折旧；无法合理确定租赁期届满时能够取得租赁资产所有权的，在租赁期与租赁资产尚可使用年限两者中较短的期间内计提折旧。

(5) 每年年度终了，本公司对固定资产的使用寿命、预计净残值和折旧方法进行复核。

使用寿命预计数与原先估计数有差异的，调整固定资产使用寿命；预计净残值预计数与原先估计数有差异的，调整预计净残值。

(6) 大修理费用

本公司对固定资产进行定期检查发生的大修理费用，有确凿证据表明符合固定资产确认条件的部分，计入固定资产成本，不符合固定资产确认条件的计入当期损益。固定资产在定期大修理间隔期间，照提折旧。

15、在建工程

本公司在建工程成本按实际工程支出确定，包括在建期间发生的各项必要工程支出、工程达到预定可使用状态前的应予资本化的借款费用以及其他相关费用等。

在建工程在达到预定可使用状态时转入固定资产。

在建工程计提资产减值方法见附注二 26。

16、借款费用

(1) 借款费用资本化的确认原则

本公司发生的借款费用，可直接归属于符合资本化条件的资产的购建或者生产的，予以资本化，计入相关资产成本；其他借款费用，在发生时根据其发生额确认为费用，计入当期损益。借款费用同

时满足下列条件的，开始资本化：

- ① 资产支出已经发生，资产支出包括为购建或者生产符合资本化条件的资产而以支付现金、转移非现金资产或者承担带息债务形式发生的支出；
- ② 借款费用已经发生；
- ③ 为使资产达到预定可使用或者可销售状态所必要的购建或者生产活动已经开始。

(2) 借款费用资本化期间

本公司购建或者生产符合资本化条件的资产达到预定可使用或者可销售状态时，借款费用停止资本化。在符合资本化条件的资产达到预定可使用或者可销售状态之后所发生的借款费用，在发生时根据其发生额确认为费用，计入当期损益。

符合资本化条件的资产在购建或者生产过程中发生非正常中断、且中断时间连续超过 3 个月的，暂停借款费用的资本化；正常中断期间的借款费用继续资本化。

17、无形资产

本公司无形资产包括土地使用权、专利技术、专有技术、计算机软件等。

无形资产按照成本进行初始计量，并于取得无形资产时分析判断其使用寿命。使用寿命为有限的，自无形资产可供使用时起，采用能反映与该资产有关的经济利益的预期实现方式的摊销方法，在预计使用年限内摊销；无法可靠确定预期实现方式的，采用直线法摊销；使用寿命不确定的无形资产，不作摊销。

使用寿命有限的无形资产摊销方法如下：

类别	使用寿命	摊销方法	备注
土地使用权	土地使用权证书所载期间	直线法	
专利技术	10	直线法	
专有技术	6	直线法	
计算机软件	5	直线法	

本公司于每年年度终了，对使用寿命有限的无形资产的使用寿命及摊销方法进行复核，与以前估计不同的，调整原先估计数，并按会计估计变更处理。

本公司期末预计某项无形资产已经不能给企业带来未来经济利益的，将该项无形资产的账面价值全部转入当期损益。

无形资产计提资产减值方法见附注二 26。

使用寿命不确定的无形资产不予摊销。本公司在每个会计期间对使用寿命不确定的无形资产的使用寿命进行复核，当有确凿证据表明其使用寿命是有限的，则估计其使用寿命，按直线法进行摊销。使用寿命不确定的无形资产，无论是否存在减值迹象，每年都进行减值测试。

18、研究开发支出

本公司将内部研究开发项目的支出，区分为研究阶段支出和开发阶段支出。将为获取并理解新的科学或技术知识而进行的独创性的有计划调查期间确认为研究阶段；将进行商业性生产（或使用）前，将研究成果或其他知识应用于计划或设计，以生产出新的或具有实质性改进的材料、装置或产品期间确认为开发阶段。

研究阶段的支出，于发生时计入当期损益。

开发阶段的支出，同时满足下列条件的，才能予以资本化，即：完成该无形资产以使其能够使用或出售在技术上具有可行性；具有完成该无形资产并使用或出售的意图；无形资产产生经济利益的方式，包括能够证明运用该无形资产生产的产品存在市场或无形资产自身存在市场，无形资产将在内部使用的，能够证明其有用性；有足够的技术、财务资源和其他资源支持，以完成该无形资产的开发，并有能力使用或出售该无形资产；归属于该无形资产开发阶段的支出能够可靠地计量。不满足上述条件的开发支出计入当期损益。

本公司研究开发项目在满足上述条件，通过技术可行性及经济可行性研究，形成项目立项后，进入开发阶段。

已资本化的开发阶段的支出在资产负债表上列示为开发支出，自该项目达到预定可使用状态之日转为无形资产。

19、长期待摊费用

本公司发生的长期待摊费用按实际成本计价，并按预计受益期限平均摊销。对不能使以后会计期间受益的长期待摊费用项目，其摊余价值全部计入当期损益。

20、预计负债

如果与或有事项相关的义务同时符合以下条件，本公司将其确认为预计负债：

- （1）该义务是本公司承担的现时义务；
- （2）该义务的履行很可能导致经济利益流出本公司；
- （3）该义务的金额能够可靠地计量。

预计负债按照履行相关现时义务所需支出的最佳估计数进行初始计量，并综合考虑与或有事项有关的风险、不确定性和货币时间价值等因素。货币时间价值影响重大的，通过对相关未来现金流出进行折现后确定最佳估计数。本公司于资产负债表日对预计负债的账面价值进行复核，并对账面价值进行调整以反映当前最佳估计数。

如果清偿已确认预计负债所需支出全部或部分预期由第三方或其他方补偿，则补偿金额只能在基本确定能收到时，作为资产单独确认。确认的补偿金额不超过所确认负债的账面价值。

21、股份支付及权益工具

(1) 股份支付的种类

本公司股份支付分为以权益结算的股份支付和以现金结算的股份支付。

(2) 权益工具公允价值的确定方法

本公司对于授予的存在活跃市场的期权等权益工具，按照活跃市场中的报价确定其公允价值。对于授予的不存在活跃市场的期权等权益工具，采用期权定价模型等确定其公允价值。选用的期权定价模型考虑以下因素：A、期权的行权价格；B、期权的有效期；C、标的股份的现行价格；D、股价预计波动率；E、股份的预计股利；F、期权有效期内的无风险利率。

(3) 确认可行权权益工具最佳估计的依据

等待期内每个资产负债表日，本公司根据最新取得的可行权职工人数变动等后续信息作出最佳估计，修正预计可行权的权益工具数量。在可行权日，最终预计可行权权益工具的数量应当与实际可行权数量一致。

(4) 实施、修改、终止股份支付计划的相关会计处理

以权益结算的股份支付，按授予职工权益工具的公允价值计量。授予后立即可行权的，在授予日按照权益工具的公允价值计入相关成本或费用，相应增加资本公积。在完成等待期内的服务或达到规定业绩条件才可行权的，在等待期内的每个资产负债表日，以对可行权权益工具数量的最佳估计为基础，按照权益工具授予日的公允价值，将当期取得的服务计入相关成本或费用和资本公积。在可行权日之后不再对已确认的相关成本或费用和所有者权益总额进行调整。

以现金结算的股份支付，按照本公司承担的以股份或其他权益工具为基础计算确定的负债的公允价值计量。授予后立即可行权的，在授予日以本公司承担负债的公允价值计入相关成本或费用，相应增加负债。在完成等待期内的服务或达到规定业绩条件以后才可行权的以现金结算的股份支付，在等待期内的每个资产负债表日，以对可行权情况的最佳估计为基础，按照本公司承担负债的公允价值金额，将当期取得的服务计入成本或费用和相应的负债。在相关负债结算前的每个资产负债表日以及结算日，对负债的公允价值重新计量，其变动计入当期损益。

本公司对股份支付计划进行修改时，若修改增加了所授予权益工具的公允价值，按照权益工具公允价值的增加相应地确认取得服务的增加；若修改增加了所授予权益工具的数量，则将增加的权益工具的公允价值相应地确认为取得服务的增加。权益工具公允价值的增加是指修改前后的权益工具在修改日的公允价值之间的差额。若修改减少了股份支付公允价值总额或采用了其他不利于职工的方式修改股份支付计划的条款和条件，则仍继续对取得的服务进行会计处理，视同该变更从未发生，除非本公司取消了部分或全部已授予的权益工具。

在等待期内，如果取消了授予的权益工具，本公司对取消所授予的权益性工具作为加速行权处理，将剩余等待期内应确认的金额立即计入当期损益，同时确认资本公积。职工或其他方能够选择满足非可行权条件但在等待期内未满足的，本公司将其作为授予权益工具的取消处理。

22、收入

(1) 销售商品

在已将商品所有权上的主要风险和报酬转移给购货方，既没有保留通常与所有权相联系的继续管理权，也没有对已售商品实施有效控制，收入的金额能够可靠地计量，相关的经济利益很可能流入企业，相关的已发生或将发生的成本能够可靠地计量时，确认商品销售收入的实现。

合同或协议价款的收取采用递延方式，实质上具有融资性质的，按照应收的合同或协议价款的公允价值确定销售商品收入金额。

(2) 提供劳务

对在提供劳务交易的结果能够可靠估计的情况下，本公司于资产负债表日按完工百分比法确认收入。

劳务交易的完工进度按已经提供的劳务占应提供劳务总量的比例确定。

提供劳务交易的结果能够可靠估计是指同时满足：(1) 收入的金额能够可靠地计量；(2) 相关的经济利益很可能流入企业；(3) 交易的完工程度能够可靠地确定；(4) 交易中已发生和将发生的成本能够可靠地计量。

如果提供劳务交易的结果不能够可靠估计，则按已经发生并预计能够得到补偿的劳务成本金额确认提供的劳务收入，并将已发生的劳务成本作为当期费用。已经发生的劳务成本如预计不能得到补偿的，则不确认收入。

本公司与其他企业签订的合同或协议包括销售商品和提供劳务时，销售商品部分和提供劳务部分能够区分且能够单独计量的，将销售商品的部分作为销售商品处理，将提供劳务的部分作为提供劳务处理。销售商品部分和提供劳务部分不能够区分，或虽能区分但不能够单独计量的，将销售商品部分和提供劳务部分全部作为销售商品处理

(3) 让渡资产使用权

与资产使用权让渡相关的经济利益能够流入及收入的金额能够可靠地计量时，本公司确认收入。

利息收入按使用货币资金的使用时间和适用利率计算确定。使用费收入金额，按照有关合同或协议约定的收费时间和方法计算确定。

23、政府补助

政府补助在满足政府补助所附条件并能够收到时确认。

对于货币性资产的政府补助，按照收到或应收的金额计量。其中，存在确凿证据表明该项补助是按照固定的定额标准拨付的，可以按照应收的金额计量，否则应当按照实际收到的金额计量。对于非货币性资产的政府补助，按照公允价值计量；公允价值不能够可靠取得的，按照名义金额 1 元计量。

与资产相关的政府补助，确认为递延收益，并在相关资产使用期限内平均分配，计入当期损益。与收益相关的政府补助，如果用于补偿已发生的相关费用或损失，则计入当期损益；如果用于补偿以后期间的相关费用或损失，则计入递延收益，于费用确认期间计入当期损益。按照名义金额计量的政府补助，直接计入当期损益。

已确认的政府补助需要返还时，存在相关递延收益余额的，冲减相关递延收益账面余额，超出部分计入当期损益；不存在相关递延收益的，直接计入当期损益。

24、递延所得税资产及递延所得税负债

所得税包括当期所得税和递延所得税。除由于企业合并产生的调整商誉，或与直接计入所有者权益的交易或者事项相关的递延所得税计入所有者权益外，均作为所得税费用计入当期损益。

本公司根据资产、负债于资产负债表日的账面价值与计税基础之间的暂时性差异，采用资产负债表债务法确认递延所得税。

各项应纳税暂时性差异均确认相关的递延所得税负债，除非该应纳税暂时性差异是在以下交易中产生的：

(1) 商誉的初始确认，或者具有以下特征的交易中产生的资产或负债的初始确认：该交易不是企业合并，并且交易发生时既不影响会计利润也不影响应纳税所得额；

(2) 对于与子公司、合营企业及联营企业投资相关的应纳税暂时性差异，该暂时性差异转回的时间能够控制并且该暂时性差异在可预见的未来很可能不会转回。

对于可抵扣暂时性差异、能够结转以后年度的可抵扣亏损和税款抵减，本公司以很可能取得用来抵扣可抵扣暂时性差异、可抵扣亏损和税款抵减的未来应纳税所得额为限，确认由此产生的递延所得税资产，除非该可抵扣暂时性差异是在以下交易中产生的：

(1) 该交易不是企业合并，并且交易发生时既不影响会计利润也不影响应纳税所得额；

(2) 对于与子公司、合营企业及联营企业投资相关的可抵扣暂时性差异，同时满足下列条件的，确认相应的递延所得税资产：暂时性差异在可预见的未来很可能转回，且未来很可能获得用来抵扣可抵扣暂时性差异的应纳税所得额。

于资产负债表日，本公司对递延所得税资产和递延所得税负债，按照预期收回该资产或清偿该负债期间的适用税率计量，并反映资产负债表日预期收回资产或清偿负债方式的所得税影响。

于资产负债表日，本公司对递延所得税资产的账面价值进行复核。如果未来期间很可能无法获得足够的应纳税所得额用以抵扣递延所得税资产的利益，减记递延所得税资产的账面价值。在很可能获得足够的应纳税所得额时，减记的金额予以转回。

25、经营租赁与融资租赁

本公司将实质上转移了与资产所有权有关的全部风险和报酬的租赁确认为融资租赁，除融资租赁之外的其他租赁确认为经营租赁。

(1) 本公司作为出租人

融资租赁中，在租赁开始日本公司按最低租赁收款额与初始直接费用之和作为应收融资租赁款的入账价值，同时记录未担保余值；将最低租赁收款额、初始直接费用及未担保余值之和与其现值之和的差额确认为未实现融资收益。未实现融资收益在租赁期内各个期间采用实际利率法计算确认当期的融资收入。

经营租赁中的租金，本公司在租赁期内各个期间按照直线法确认当期损益。发生的初始直接费用，计入当期损益。

(2) 本公司作为承租人

融资租赁中，在租赁开始日本公司将租赁资产公允价值与最低租赁付款额现值两者中较低者作为租入资产的入账价值，将最低租赁付款额作为长期应付款的入账价值，其差额作为未确认融资费用。

初始直接费用计入租入资产价值。未确认融资费用在租赁期内各个期间采用实际利率法计算确认当期的融资费用。本公司采用与自有固定资产相一致的折旧政策计提租赁资产折旧。

经营租赁中的租金，本公司在租赁期内各个期间按照直线法计入相关资产成本或当期损益；发生的初始直接费用，计入当期损益。

26、资产减值

本公司对子公司、联营企业和合营企业的长期股权投资、采用成本模式进行后续计量的投资性房地产、固定资产、在建工程、无形资产、商誉等（存货、按公允价值模式计量的投资性房地产、递延所得税资产、金融资产除外）的资产减值，按以下方法确定：

本公司于资产负债表日判断资产是否存在可能发生减值的迹象，存在减值迹象的，本公司将估计其可收回金额，进行减值测试。对因企业合并所形成的商誉、使用寿命不确定的无形资产和尚未达到可使用状态的无形资产无论是否存在减值迹象，每年都进行减值测试。

可收回金额根据资产的公允价值减去处置费用后的净额与资产预计未来现金流量的现值两者之间较高者确定。本公司以单项资产为基础估计其可收回金额；难以对单项资产的可收回金额进行估计的，以该资产所属的资产组为基础确定资产组的可收回金额。资产组的认定，以资产组产生的主要现金流入是否独立于其他资产或者资产组的现金流入为依据。

当资产或资产组的可收回金额低于其账面价值时，本公司将其账面价值减记至可收回金额，减记的金额计入当期损益，同时计提相应的资产减值准备。

就商誉的减值测试而言，对于因企业合并形成的商誉的账面价值，自购买日起按照合理的方法分摊至相关的资产组；难以分摊至相关的资产组的，将其分摊至相关的资产组组合。相关的资产组或资产组组合，是能够从企业合并的协同效应中受益的资产组或者资产组组合，且不大于本公司确定的报告分部。

减值测试时，如与商誉相关的资产组或者资产组组合存在减值迹象的，首先对不包含商誉的资产组或者资产组组合进行减值测试，计算可收回金额，确认相应的减值损失。然后对包含商誉的资产组或者资产组组合进行减值测试，比较其账面价值与可收回金额，如可收回金额低于账面价值的，确认商誉的减值损失。

资产减值损失一经确认，在以后会计期间不再转回。

27、职工薪酬

本公司在职工提供服务的会计期间，将应付的职工薪酬确认为负债。

本公司按规定参加由政府机构设立的职工社会保障体系，包括基本养老保险、医疗保险、住房公积金及其他社会保障制度，相应的支出于发生时计入相关资产成本或当期损益。

在职工劳动合同到期之前解除与职工的劳动关系，或为鼓励职工自愿接受裁减而提出给予补偿的建议，如果本公司已经制定正式的解除劳动关系计划或提出自愿裁减建议并即将实施，同时本公司不能单方面撤回解除劳动关系计划或裁减建议的，确认因解除与职工劳动关系给予补偿产生的预计负债，并计入当期损益。

28、重大会计判断和估计

本公司根据历史经验和其它因素，包括对未来事项的合理预期，对所采用的重要会计估计和关键假

设进行持续的评价。

很可能导致下一会计年度资产和负债的账面价值出现重大调整风险的重要会计估计和关键假设列示如下：

开发支出

确定资本化的金额时，管理层必须做出有关资产的预期未来现金的产生、应采用的折现率以及预计受益期间的假设。

包括其他恰当的估计，比如，关于质量担保准备、对无形资产的使用寿命的评估、应收账款的减值和公允价值的估计。

递延所得税资产

在很有可能有足够的应纳税利润来抵扣亏损的限度内，应就所有未利用的税务亏损确认递延所得税资产。这需要管理层运用大量的判断来估计未来应纳税利润发生的时间和金额，结合纳税筹划策略，以决定应确认的递延所得税资产的金额。

未上市的权益投资的公允价值

未上市的权益投资的估价是根据具有类似条款和风险特征的项目当前折现率折现的预计未来现金流量。这种估价要求本公司估计预期未来现金流量和折现率，因此具有不确定性。

29、主要会计政策、会计估计的变更

(1) 会计政策变更

本报告期主要会计政策是否变更：否

(2) 会计估计变更

本报告期主要会计估计是否变更：是

会计估计变更的内容和原因	审批程序	受影响的报表项目	影响金额
应收款项账龄组合计提比例	第五届董事会第七次会议	①应收账款	-48,928.19
		②其他应收款	-435,361.87
		③资产减值损失	-484,290.06

上述会计估计变更对净利润的影响如下：

项 目	本期	上期
应收款项坏账准备	-484,290.06	
合 计	-484,290.06	

30、前期差错更正

(1) 追溯重述法

本报告期是否发现采用追溯重述法的前期差错：否

(2) 未来适用法

本报告期是否发现采用未来适用法的前期差错：否

三、税项

1、主要税种及税率

税 种	计税依据	法定税率%
增值税	境内销售；提供加工、修理修配劳务；以及进口货物	17
	销售中药材	13
营业税	销售避孕药品药具	0
	租金收入、资金占用费收入、劳务收入	5
教育费附加	应纳流转税额	3
城市维护建设税	应纳流转税额	7、5
房产税	房产原值的 70%或 80%	1.2
	租金收入	12
企业所得税	应纳税所得额（本公司）	15
	应纳税所得额（子公司）	25

2、税收优惠及批文

根据山西省科学技术厅、山西省财政厅、山西省国家税务局、山西省地方税务局晋科高发[2011]137号文件精神, 本公司被认定为 2011 年山西省高新技术企业。根据相关规定, 公司自获得该认定后三年内(含 2011 年), 所得税享受 10%的优惠, 即按 15%的比例征收。

四、企业合并及合并财务报表

1、子公司、孙公司情况

(1) 通过设立或投资等方式取得的子公司（包括该等子公司控制的孙公司）

子公司全称	子公司类型	企业类型	注册地	法人代表	业务性质	注册资本
山西亚宝医药经销有限公司	全资	有限责任公司	山西芮城	汤柯	医药销售	10,000,000.00
亚宝药业太原制药有限公司	全资	有限责任公司	山西太原	许振江	医药生产	30,000,000.00
北京亚宝国际贸易有限公司	全资	有限责任公司	北京市	汤柯	商业贸易	5,000,000.00
亚宝药业四川制药有限公司	全资	有限责任公司	四川彭州	许振江	医药生产	28,000,000.00
太原亚宝医药有限公司	全资	有限责任公司	山西太原	汤柯	医药销售	5,000,000.00
北京亚宝生物药业有限公司	全资	有限责任公司	北京市	任武贤	医药生产	80,000,000.00
北京亚宝投资管理有限公司	全资	有限责任公司	北京市	任蓬勃	投资管理、投资咨询	100,000,000.00
亚宝药业新疆红花发展有限公司	全资	有限责任公司	新疆吉木萨尔县	许振江	红花绒收购、销售、中药材种植	10,000,000.00
山西亚宝医药物流配送有限公司	全资	有限责任公司	山西运城	汤柯	批发中药材、中药饮片、生物药品等	20,000,000.00
芮城县亚宝中药材种植有限公司	全资	有限责任公司	山西芮城	许振江	中药材种植、收购、粗加工、销售及医药信息咨询	5,000,000.00

续 1:

子公司全称	组织机构代码	经营范围	持股比例%	表决权比例%	是否合并报表
山西亚宝医药经销有限公司	75726262-7	批发中药材、化学药制剂、抗生素等药品销售	100.00	100.00	是
亚宝药业太原制药有限公司	75725046-6	原料药、丸剂、胶囊剂、片剂、颗粒剂的生产	100.00	100.00	是
北京亚宝国际贸易有限公司	74810474-X	货物进出口、代理进出口、销售化工产品、技术开发、技术服务	100.00	100.00	是
亚宝药业四川制药有限公司	74640006-X	药品生产	100.00	100.00	是
太原亚宝医药有限公司	79024537-8	中成药、化学药制剂、化学原料、抗生素等销售	100.00	100.00	是
北京亚宝生物药业有限公司	66310461-X	生产化学药品、生物制品生产	100.00	100.00	是
北京亚宝投资管理有限公司	57904175-9	投资与资产管理、	100.00	100.00	是

限公司		股权投资、投资咨询			
亚宝药业新疆红花发展有限公司	69784261-0	红花绒收购销售、中药材种植	100.00	100.00	是
山西亚宝医药物流配送有限公司	59988640-9	批发中药材、中药饮片、生物药品等	100.00	100.00	是
芮城县亚宝中药材种植有限公司	06070799-9	中药材种植、收购、粗加工、销售及医药信息咨询	100.00	100.00	是

续 2:

子公司全称	期末实际出资额 (元)	实质上构成对子公司净投资的其他项目余额	少数股东权益	少数股东权益中用于冲减少数股东损益的金额
山西亚宝医药经销有限公司	10,000,000.00			
亚宝药业太原制药有限公司	30,000,000.00			
北京亚宝国际贸易有限公司	5,000,000.00			
亚宝药业四川制药有限公司	28,000,000.00			
太原亚宝医药有限公司	5,000,000.00			
北京亚宝生物药业有限公司	80,000,000.00			
北京亚宝投资管理有限公司	100,000,000.00			
亚宝药业新疆红花发展有限公司	10,000,000.00			
山西亚宝医药物流配送有限公司	20,000,000.00			
芮城县亚宝中药材种植有限公司	5,000,000.00			

通过亚宝药业四川制药有限公司控制的孙公司情况

孙公司全称	取得方式	孙公司类型	企业类型	注册地	法人代表	业务性质
成都亚宝世纪商贸有限公司	投资设立	全资	有限责任公司	成都市	任武贤	中药材种植、百货销售

通过亚宝药业四川制药有限公司控制的孙公司情况 (续 1):

孙公司全称	注册资本	组织机构代码	经营范围	持股比例%	表决权比例%	是否合并报表
成都亚宝世纪商贸有限公司	30,000,000.00	55105504-0	中药材种植、百货销售	100.00	100.00	是

通过亚宝药业四川制药有限公司控制的孙公司情况（续 2）：

孙公司全称	期末实际出资额 (元)	实质上构成对孙公 司净投资的其他项 目余额	少数股东权益	少数股东权益中用 于冲减少数股东损 益的金额
成都亚宝世纪 商贸有限公司	30,000,000.00			

(3) 非同一控制下企业合并取得的子公司

子公司全称	子公司 类型	企业类型	注册地	法人代表	业务性质	注册资本
亚宝北中大(北京)制 药有限公司	控股	有限责任公司	北京市	任武贤	医药生产	56,000,000.00
运城亚宝大药房连锁 有限公司	全资	有限责任公司	运城市	汤柯	医药销售	2,100,000.00

续 1:

子公司全称	组织机构 代码	经营 范围	持股 比例%	表决权 比例%	是否合并 报表
亚宝北中大(北京)制 药有限公司	10175274-6	生产片剂、口 服液、小容量 注射剂	70.00	70.00	是
运城亚宝大药房连锁 有限公司	73933070-2	零售、配送、 中药饮片、中 成药销售	100.00	100.00	是

续 2:

子公司全称	期末实际出 资额(元)	实质上构成对子 公司净投资的其他 项目余额	少数股东权益	少数股东权益 中用于冲减少 数股东损益的 金额
亚宝北中大(北京) 制药有限公司	65,312,834.00		15,526,210.94	
运城亚宝大药房连 锁有限公司	2,100,000.00			

2、特殊目的的主体或通过受托经营或承租等方式形成控制权的经营实体

本公司无特殊目的的主体或通过受托经营或承租等方式形成控制权的经营实体。

3、合并范围发生变更的说明

(1) 2012 年 6 月，本公司出资 2000 万元成立山西亚宝医药物流配送有限公司，持股 100%。本年度纳入合并范围。

(2) 2012 年 12 月，本公司出资 500 万元成立芮城县亚宝中药材种植有限公司，本公司持股 100%。目前该公司仍处于筹备阶段，无实际经营。本年度纳入合并范围。

4、本期新纳入合并范围的主体和本期不再纳入合并范围的主体

(1) 本期新纳入合并范围的子公司、特殊目的主体、通过受托经营或承租等方式形成控制权的经营实体

名称	期末净资产	本期净利润
山西亚宝医药物流配送有限公司	19,124,334.97	-875,665.03
芮城县亚宝中药材种植有限公司	5,000,000.00	0.00

(2) 本期不再纳入合并范围的子公司、特殊目的主体、通过受托经营或承租等方式形成控制权的经营实体

本公司本期无不再纳入合并范围的子公司、特殊目的主体、通过受托经营或承租等方式形成控制权的经营实体

5、本期发生的同一控制下企业合并

本公司本期无同一控制下企业合并。

6、本期发生的非同一控制下企业合并

本公司本期无非同一控制下企业合并。

7、本期出售股权丧失控制权而减少的子公司

本公司本期无出售股权丧失控制权而减少的子公司。

五、合并财务报表项目注释

1、货币资金

项 目	期末数			期初数		
	外币金额	折算率	人民币金额	外币金额	折算率	人民币金额
现金:			241,279.26			222,833.62
人民币			240,998.26			222,369.95
美元		6.2855		0.11	6.3009	0.69
欧元	0.80	8.3176	6.65	0.80	8.1625	6.53
英镑	27.00	10.1611	274.35	47.00	9.7116	456.45
银行存款:			510,086,198.48			209,861,659.73
人民币			510,018,749.75			209,822,186.50
美元	10,640.59	6.2855	66,881.43	6177.65	6.3009	38,924.76
欧元	34.61	8.3176	287.87	34.51	8.1625	281.69

英镑	27.50	10.1611	279.43	27.47	9.7116	266.78
其他货币资金:			174,247.94			9,196,975.56
人民币			174,247.94			7,831,920.16
美元		6.2855		76240.56	6.3009	480,384.14
欧元		8.3176		108382.39	8.1625	884,671.26
英镑		10.1611			9.7116	
合 计			510,501,725.68			219,281,468.91

(1) 期末，本公司不存在质押、冻结，或有潜在收回风险的款项。

(2) 其他货币资金主要为信用证保证金 174,247.94 元。

(3) 货币资金年末数较年初数增加 291,220,256.77 元，增加 132.81%，增加的主要原因系本年非公开增发股票所致。

2、交易性金融资产

项 目	期末公允价值	期初公允价值
交易性债券投资	1,695,114.00	
交易性权益工具投资		
指定为以公允价值计量且其变动计入当期损益的金融资产		
衍生金融资产		
套期工具		
其他		
合 计	1,695,114.00	0.00

说明：本公司本期无变现有限制的交易性金融资产。

3、应收票据

种 类	期末数	期初数
银行承兑汇票	197,052,613.41	241,744,608.62
商业承兑汇票	--	--
合 计	197,052,613.41	241,744,608.62

(1) 期末公司无质押的应收票据。

(2) 期末本公司无因出票人无力履约转为应收账款的票据。

(3) 公司已经背书给他方但尚未到期的票据金额194,773,951.70元，最大的前五名情况：

出票单位	出票日期	到期日	金额	备注
绵阳尚宇商贸有限公司	2012/8/28	2013/2/28	3,000,000.00	
山西西山晋兴能源有限责任公司	2012/9/26	2013/3/26	3,000,000.00	
河南圣光集团医药物流有限公司	2012/7/2	2013/1/2	2,300,000.00	
鞍山市金怡呈商贸有限公司	2012/8/1	2013/1/31	2,000,000.00	
四川卫联锐达医药有限公司	2012/8/27	2013/2/27	1,541,128.56	
合 计	--	--	11,841,128.56	--

4、应收账款

(1) 应收账款按种类披露

种 类	金 额	比例%	期末数		净额
			坏账准备	比例%	
单项金额重大并单项计提坏账准备的应收账款					
按账龄组合计提坏账准备的应收账款	113,240,922.99	100.00	6,756,034.12	5.97	106,484,888.87
单项金额虽不重大但单项计提坏账准备的应收账款					
合 计	113,240,922.99	100.00	6,756,034.12	5.97	106,484,888.87

应收账款按种类披露（续）

种 类	金 额	比例%	期初数		净额
			坏账准备	比例%	
单项金额重大并单项计提坏账准备的应收账款					
按账龄组合计提坏账准备的应收账款	115,379,908.84	100.00	6,522,502.97	5.65	108,857,405.87
单项金额虽不重大但单项计提坏账准备的应收账款					
合 计	115,379,908.84	100.00	6,522,502.97	5.65	108,857,405.87

说明：按账龄分析法计提坏账准备的应收账款

账龄	期末数			期初数		
	金额	比例%	坏账准备	金额	比例%	坏账准备
1年以内	99,039,559.81	87.46	4,951,977.99	107,702,939.13	93.35	5,385,146.95
1至2年	12,072,369.26	10.66	1,207,236.93	3,997,238.11	3.46	399,723.81
2至3年	605,381.10	0.53	90,807.17	2,441,915.14	2.12	366,287.27
3至4年	1,349,758.60	1.19	404,927.58	1,209,501.76	1.05	362,850.53
4至5年	145,539.52	0.13	72,769.75	28,314.7	0.02	8,494.41
5年以上	28,314.70	0.03	28,314.70			
合计	113,240,922.99	100.00	6,756,034.12	115,379,908.84	100.00	6,522,502.97

(2) 本公司本期无转回或收回情况的应收账款。

(3) 本期实际核销的应收账款情况

单位名称	应收账款性质	核销金额	核销原因	是否由关联交易产生
哈尔滨市顺通医药经销有限责任公司	货款	66,528.57	无法收回	否
哈尔滨市顺通医药经销有限责任公司	货款	70,475.63	无法收回	否
山西晨东药业有限公司	货款	1,800.00	无法收回	否
芮城县卫生局	货款	11,244.95	无法收回	否
赵军明	货款	147,419.81	无法收回	否
马建平	货款	1,500.00	无法收回	否
宋万忠	货款	24,196.70	无法收回	否
湖南五洲通医药贸易有限公司	货款	93,366.48	无法收回	否
杜占云	货款	460,104.00	无法收回	否
河南开封制药厂	货款	10,615.20	无法收回	否
开封永康制药厂	货款	38,161.00	无法收回	否
成都兴网际药业有限责任公司	货款	1,725.00	无法收回	否
合计		927,137.34		

(4) 本公司期末应收账款中无持本公司 5%（含 5%）以上表决权股份的股东欠款。

(5) 应收账款金额前五名单位情况

单位名称	与本公司关系	金额	年限	占应收账款 总额的比例%
山西省药械集中招标采购中心	非关联方	13,374,493.16	1年以内	11.81
山西太行药业股份有限公司	非关联方	11,277,748.28	1至2年	9.96
吉林省东龙医药物流配送有限公司	非关联方	3,655,639.90	1年以内	3.23
国药控股沈阳有限公司	非关联方	3,353,494.82	1年以内	2.96
运城市盐湖区人民医院	非关联方	3,056,486.69	1年以内	2.70
合 计		34,717,862.85		30.66

(6) 本公司期末应收账款中无应收关联方账款。

(7) 本年度本公司无不符合终止确认条件的应收账款的转移。

(8) 本年度本公司无以应收账款为标的资产进行资产证券化。

5、预付款项

(1) 预付款项按账龄披露

账 龄	期末数		期初数	
	金 额	比例%	金 额	比例%
1 年以内	31,482,878.85	93.08	27,722,629.98	88.52
1 至 2 年	2,326,171.88	6.88	3,395,633.80	10.84
2 至 3 年	14,700.00	0.04	450.00	0.00
3 年以上			200,000.00	0.64
合 计	33,823,750.73	100.00	31,318,713.78	100.00

(2) 预付款项金额前五名单位情况

单位名称	与本公司 关系	金额	年限	未结算原因
济南百诺医药科技开发有限公司	非关联方	4,050,000.00	1 年以内	未结算技术开发费
西沃实业(香港)有限公司	非关联方	3,930,268.68	1 年以内	未结算货款
广州白云山和记黄埔中药有限公司	非关联方	2,000,000.00	1 年以内	未结算货款

运城市美汇达房地产有限公司	非关联方	1,400,000.00	2 至 3 年	2013-2014 年房租
东北制药集团股份有限公司	非关联方	1,280,000.00	1 年以内	未结算货款
合 计		12,660,268.68		

(3) 账龄超过一年、金额较大的预付款项明细如下:

单位名称	年末账面余额	账龄	未及时结算原因
运城市美汇达房地产有限公司	1,400,000.00	2 至 3 年	2013-2014 年房租

(4) 期末预付款项中不存在预付持本公司 5% (含 5%) 以上表决权股份股东的款项。

6、应收利息

项 目	期初数	本期增加	本期减少	期末数
债券投资应收利息		126,695.41	113,671.51	13,023.90

7、其他应收款

(1) 其他应收款按种类披露

种 类	金 额	比例%	期末数		净额
			坏账准备	比例%	
单项金额重大并单项计提坏账准备的其他应收款					
按账龄组合计提坏账准备的其他应收款	36,567,657.73	100.00	2,678,948.13	7.33	33,888,709.60
单项金额虽不重大但单项计提坏账准备的其他应收款					
合 计	36,567,657.73	100.00	2,678,948.13	7.33	33,888,709.60

其他应收款按种类披露 (续)

种 类	金 额	比例%	期初数		净额
			坏账准备	比例%	
单项金额重大并单项计提坏账准备的其他应收款					
按账龄组合计提坏账准备的其他应收款	16,526,828.71	100.00	1,673,988.43	10.13	14,852,840.28

单项金额虽不重大但单项
计提坏账准备的其他应收
款

合 计	16,526,828.71	100.00	1,673,988.43	10.13	14,852,840.28
-----	---------------	--------	--------------	-------	---------------

说明：按账龄分析法计提坏账准备的其他应收款

账 龄	期 末 数			期 初 数		
	金 额	比 例 %	坏 账 准 备	金 额	比 例 %	坏 账 准 备
1 年以内	32,555,913.63	89.03	1,627,795.68	12,986,276.13	78.58	649,313.79
1 至 2 年	2,151,667.12	5.88	215,166.73	1,967,917.84	11.91	196,791.87
2 至 3 年	1,049,328.28	2.87	157,399.24	312,408.56	1.89	46,861.28
3 至 4 年	66,002.60	0.18	19,800.78	196,215.33	1.19	58,864.60
4 至 5 年	171,920.80	0.47	85,960.40	488,362.80	2.95	146,508.84
5 年以上	572,825.30	1.57	572,825.30	575,648.05	3.48	575,648.05
合 计	36,567,657.73	100.00	2,678,948.13	16,526,828.71	100.00	1,673,988.43

(2) 本公司本期无其他应收款转回或收回情况。

(3) 本期实际核销的其他应收款情况。

单位名称	其他应收款 性质	核销金额	核销原因	是否由关联 交易产生
山西省芮城黄河 化工有限公司	往来欠款	371,244.55	破产清算	否
费银锁	员工借款	1,206.40	无法收回	否
郝振虎	员工借款	1,500.00	无法收回	否
杨恩	员工借款	72.66	无法收回	否
王云	员工借款	33.84	无法收回	否
李军	员工借款	1,500.00	无法收回	否
李林	员工借款	840.13	无法收回	否
董攀	员工借款	2,248.00	无法收回	否
薛晓波	员工借款	2,400.00	无法收回	否
合 计		381,045.58		

(4) 期末其他应收款中无持本公司 5%（含 5%）以上表决权股份的股东欠款。

(5) 其他应收款金额前五名单位情况

单位名称	本公司 关系	金额	年限	性质或 内容	比例%
------	-----------	----	----	-----------	-----

运城市盐湖区人民医院	非关联方	14,750,000.00	1 年以内	往来款	40.34
职工宿舍楼款	非关联方	7,710,016.00	1 年以内	往来款	21.08
北京亚宝世纪置业有限公司	非关联方	1,200,000.00	1 年以内	往来款	3.28
河北虹霞医药保健品有限公司	非关联方	600,000.00	2 至 3 年	往来款	1.64
向延柳	非关联方	540,000.00	1 年以内, 1 至 2 年	备用金	1.48
合 计		24,800,016.00			67.82

(6) 期末数较期初数增加 20,040,829.02 元, 增加 121.26%, 增加的主要原因系应收往来款增加所致。

(7) 本报告期其他应收款中无应收关联方欠款。

(8) 本年度本公司无不符合终止确认条件的其他应收款的转移。

(9) 本年度本公司无以其他应收款为标的资产进行资产证券化。

8、存货

(1) 存货分类

存货种类	期末数			期初数		
	账面余额	跌价准备	账面价值	账面余额	跌价准备	账面价值
原材料	118,954,173.12		118,954,173.12	86,516,139.60		86,516,139.60
在产品	42,347,126.50		42,347,126.50	38,926,891.30		38,926,891.30
库存商品	124,840,892.33	2,711,027.37	122,129,864.96	93,546,671.28	105,214.00	93,441,457.28
自制半成品	4,791,682.94		4,791,682.94	2,602,651.76		2,602,651.76
低值易耗品	294,716.67		294,716.67	355,743.02		355,743.02
合 计	291,228,591.56	2,711,027.37	288,517,564.19	221,948,096.96	105,214.00	221,842,882.96

(2) 存货跌价准备

存货种类	期初数	本期计提额	本期减少		期末数
			转回	转销	
原材料					
在产品					
库存商品	105,214.00	2,728,221.94		122,408.57	2,711,027.37
自制半成品					
低值易耗品					
合 计	105,214.00	2,728,221.94		122,408.57	2,711,027.37

存货跌价准备 (续)

存货种类	计提存货跌价准备的依据	本期转回存货跌价准备的原因	本期转回金额占该项存货期末余额的比例%
原材料			
在产品			
库存商品	成本价高于可变现净值		
自制半成品			
低值易耗品			
合 计			

说明：存货期末余额无借款费用资本化金额。

9、长期股权投资

(1) 长期股权投资分类

项 目	期初数	本期增加	本期减少	期末数
对合营企业投资				
对联营企业投资				
对其他企业投资	30,600,000.00	5,000,000.00	-	35,600,000.00
小计	30,600,000.00	5,000,000.00	-	35,600,000.00
股权投资减值准备	-16,600,000.00			-16,600,000.00
合 计	14,000,000.00	5,000,000.00	-	19,000,000.00

(2) 长期股权投资汇总表

被投资单位名称	核算方法	投资成本	期初余额	增减变动	期末余额	在被投资单位持股比例%	在被投资单位表决权比例%	在被投资单位持股比例与表决权比例不一致的说明	减值准备	本期计提减值准备	本期现金红利
威海赛洛金药业有限公司	成本法	16,600,000.00	16,600,000.00		16,600,000.00	20.00	20.00		16,600,000.00		
山西省金鼎生物种业股份有限公司	成本法	2,000,000.00	2,000,000.00		2,000,000.00	9.90	9.90				
苏州夏启宝寿九鼎医药投资中心(有限合伙)	成本法	12,000,000.00	12,000,000.00		12,000,000.00	3.34	3.34				
山西九源集文化产业投资有限公司	成本法	5,000,000.00		5,000,000.00	5,000,000.00	8.93	8.93				
合计		35,600,000.00	30,600,000.00	5,000,000.00	35,600,000.00				16,600,000.00		

10、投资性房地产

项 目	期初数	本期增加		本期减少		期末数
		购置或 计提	自用房地产 或存货转入	处 置	转为自用 房地产	
一、账面原值合计		3,496,308.58				3,496,308.58
1、房屋、建筑物		3,496,308.58				3,496,308.58
2、土地使用权						
二、累计折旧和累计摊销合计						
1、房屋、建筑物						
2、土地使用权						
三、投资性房地产账面净值合计		3,496,308.58				3,496,308.58
1、房屋、建筑物		3,496,308.58				3,496,308.58
2、土地使用权						
四、投资性房地产减值准备累计金额合计						
1、房屋、建筑物						
2、土地使用权						
五、投资性房地产账面价值合计		3,496,308.58				3,496,308.58
1、房屋、建筑物		3,496,308.58				3,496,308.58
2、土地使用权						

说明：① 本期折旧和摊销额 0.00 元,投资性房地产本期减值准备计提额 0.00 元。

②2012 年 12 月,本公司下属子公司北京亚宝投资有限公司投资房地产 3,496,308.58 元,并办理了房屋产权证。

11、固定资产

项目	期初数	本期增加	本期减少	期末数
一、账面原值合计	1,343,174,593.29	46,081,484.06	11,088,373.30	1,378,167,704.05
其中：房屋及建筑物	728,782,527.12	7,732,598.68	753,282.10	735,761,843.70
机器设备	524,982,728.18	33,544,564.51	7,582,933.70	550,944,358.99
运输设备	21,363,833.53	1,805,538.56	1,043,004.36	22,126,367.73
其它设备	68,045,504.46	2,998,782.31	1,709,153.14	69,335,133.63
		本期新增	本期计提	

二、累计折旧合计	305,024,393.38	81,359,480.38	8,423,486.90	377,960,386.86
其中：房屋及建筑物	133,288,048.02	28,111,755.82	197,024.73	161,202,779.11
机器设备	138,156,215.16	44,969,301.55	6,020,426.65	177,105,090.06
运输设备	11,902,150.51	3,109,126.31	583,127.47	14,428,149.35
其它设备	21,677,979.69	5,169,296.70	1,622,908.05	25,224,368.34
三、固定资产账面净值合计	1,038,150,199.91			1,000,207,317.19
其中：房屋及建筑物	595,494,479.10			574,559,064.59
机器设备	386,826,513.02			373,839,268.93
运输设备	9,461,683.02			7,698,218.38
其它设备	46,367,524.77			44,110,765.29
四、减值准备合计				
其中：房屋及建筑物				
机器设备				
运输设备				
其它设备				
五、固定资产账面价值合计	1,038,150,199.91			1,000,207,317.19
其中：房屋及建筑物	595,494,479.10			574,559,064.59
机器设备	386,826,513.02			373,839,268.93
运输设备	9,461,683.02			7,698,218.38
其它设备	46,367,524.77			44,110,765.29

①本期折旧额 81,359,480.38 元。

②本期由在建工程转入固定资产原价为 8,519,955.56 元。

12、在建工程

(1) 在建工程明细

项 目	期末数			期初数		
	账面余额	减值准备	账面净值	账面余额	减值准备	账面净值
塑料瓶制剂车间	50,657,172.35		50,657,172.35	39,923,698.38		39,923,698.38
芮城工业园	274,518,570.08		274,518,570.08	24,349,737.75		24,349,737.75
原料药车间工程	44,605,276.05		44,605,276.05	19,664,945.61		19,664,945.61
污水处理站工程	13,461,188.60		13,461,188.60	4,422,489.90		4,422,489.90
零星工程	10,314,353.41		10,314,353.41	7,577,361.38		7,577,361.38

合 计	393,556,560.49	393,556,560.49	95,938,233.02	95,938,233.02
------------	-----------------------	-----------------------	----------------------	----------------------

(2) 在建工程项目基本情况及增减变动如下:

工程名称	预算金额	资金来源	年初金额		本年增加额	
			金额	其中: 利息资本化	金额	其中: 利息资本化
塑料瓶制剂车间	158,790,000.00	募集	39,923,698.38		10,733,473.97	
芮城工业园	300,000,000.00	募集自筹	24,349,737.75		250,168,832.33	2,844,444.43
原料药车间工程	50,000,000.00	自筹	19,664,945.61		24,940,330.44	
污水处理站工程	14,700,000.00	自筹	4,422,489.90		9,038,698.70	
零星工程		自筹	7,577,361.38		12,271,849.59	
合计			95,938,233.02		307,153,185.03	2,844,444.43

(续上表)

工程名称	本年减少额		年末金额		工程进度	工程投入占预算比例 (%)
	转入固定资产	其他减少	金额	其中: 利息资本化		
塑料瓶制剂车间			50,657,172.35		42.46	31.90
芮城工业园			274,518,570.08	2,844,444.43	91.51	91.51
原料药车间工程			44,605,276.05		95.00	89.21
污水处理站工程			13,461,188.60		95.00	91.57
零星工程	8,519,955.56	1,014,902.00	10,314,353.41			
合计	8,519,955.56	1,014,902.00	393,556,560.49	2,844,444.43		

(3) 在建工程减值准备

期末本公司在建工程不存在减值情形, 故未计提在建工程减值准备。

13、工程物资

项 目	期初数	本期增加	本期减少	期末数
工程用材料	366,505.74	190,052.60	539,035.93	17,522.41
尚未安装的设备				
工器具				
工程物资减值准备				

合 计	366,505.74	190,052.60	539,035.93	17,522.41
------------	-------------------	-------------------	-------------------	------------------

14、无形资产

(1) 无形资产情况

项 目	期初数	本期增加	本期减少	期末数
一、账面原值合计	247,955,327.80	10,054,227.77	16,365,867.10	241,643,688.47
土地使用权	218,489,510.04	6,338,387.42	16,365,867.10	208,462,030.36
专有技术	22,726,529.84	3,135,173.91		25,861,703.75
计算机软件	4,028,287.92	580,666.44		4,608,954.36
专利权	2,711,000.00			2,711,000.00
二、累计摊销合计	28,397,490.50	8,177,190.18	1,794,149.32	34,780,531.36
土地使用权	19,595,674.89	4,625,526.05	1,794,149.32	22,427,051.62
专有技术	6,441,841.82	2,573,624.03		9,015,465.85
计算机软件	1,682,003.59	706,940.18		2,388,943.77
专利权	677,970.20	271,099.92		949,070.12
三、无形资产账面净值合计	219,557,837.30			206,863,157.11
土地使用权	198,893,835.15			186,034,978.74
专有技术	16,284,688.02			16,846,237.90
计算机软件	2,346,284.33			2,220,010.59
专利权	2,033,029.80			1,761,929.88
四、减值准备合计				
土地使用权				
专有技术				
计算机软件				
专利权				
五、无形资产账面价值合计	219,557,837.30			206,863,157.11
土地使用权	198,893,835.15			186,034,978.74
专有技术	16,284,688.02			16,846,237.90
计算机软件	2,346,284.33			2,220,010.59
专利权	2,033,029.80			1,761,929.88

①本期摊销额 8,177,190.18 元。

②本公司本期无抵押、担保的土地使用权。

③期末本公司无形资产不存在减值情形，故未计提无形资产减值准备。

(2) 开发项目支出

项 目	期初数	本期增加	本期减少		期末数
			计入当期损益	确认为无形资产	
氯化钾缓释片	3,143,798.56	3,031,284.18			6,175,082.74
依非韦伦片	65,173.80	5,784,261.78			5,849,435.58
美洛昔康	5,398,235.87	76,498.76			5,474,734.63
阿司匹林双密达莫缓释片	1,214,828.65	3,923,379.31			5,138,207.96
盐酸妥洛特罗透皮贴剂技术	2,750,000.00	1,245,000.00			3,995,000.00
盐酸伊伐布雷定		3,850,000.00			3,850,000.00
病毒无忧软胶囊	2,999,999.70				2,999,999.70
巴布剂	2,750,000.00				2,750,000.00
前列地尔纳米粒冻干粉	2,689,708.36				2,689,708.36
加兰他敏	2,224,952.21				2,224,952.21
非洛地平缓释片	998,306.75	1,165,845.92			2,164,152.67
布洛芬	2,041,670.25	59,898.89			2,101,569.14
肾全颗粒项目	1,907,336.97	96,771.76			2,004,108.73
归元片	1,905,625.00				1,905,625.00
多西他赛	1,850,291.64				1,850,291.64
奥美拉唑肠溶片	2,685,483.92	-310.01		2,685,173.91	-
阿司匹林缓释片	300,000.00			300,000.00	-
亚宝酸锌酸钙口服液		150,000.00		150,000.00	-
醒神化淤项目	1,544,928.00	178,896.34			1,723,824.34
益清通	1,189,393.30				1,189,393.30
双氯芬酸钾巴布剂	1,104,496.00				1,104,496.00
其他项目	20,198,278.62	22,319,057.78	32,848,449.79	-	9,668,886.61
合 计	58,962,507.60	41,880,584.71	32,848,449.79	3,135,173.91	64,859,468.61

本期开发支出占本期研究开发项目支出总额的比例 21.57%。

15、长期待摊费用

项 目	期初数	本期增加	本期摊销	其他减少	期末数	其他减少 的原因
自来水增容 费	190,533.00		53,172.00		137,361.00	
商铺装修费	977,077.71	123,764.13	528,693.49		572,148.35	
批发公司装 修费	82,500.00	64,000.00	75,315.78		71,184.22	
合 计	1,250,110.71	187,764.13	657,181.27		780,693.57	

16、递延所得税资产与递延所得税负债

项 目	期末数	期初数
递延所得税资产：		
资产减值准备	4,923,221.59	4,226,776.58
开办费		
可抵扣亏损		
其他		
小计	4,923,221.59	4,226,776.58
递延所得税负债：		
交易性金融工具、衍生金融 工具的估值	4,741.18	
计入资本公积的可供出售 金融资产公允价值变动		
小计	4,741.18	0.00

17、资产减值准备明细

项 目	期初数	本期增加	本期减少		期末数
			转回	转销	
(1) 坏账准备	8,196,491.40	2,546,673.77		1,308,182.92	9,434,982.25
(2) 存货跌价准备	105,214.00	2,728,221.94		122,408.57	2,711,027.37
(3) 长期股权投资减值 准备	16,600,000.00				16,600,000.00
合 计	24,901,705.40	5,274,895.71	-	1,430,591.49	28,746,009.62

18、所有权受到限制的资产

所有权受到限制的资产类别	期初数	本期增加	本期减少	期末数
一、用于担保的资产				
1、房屋建筑物				
2、土地使用权				
二、其他原因造成所有权受到限制的资产				
1、票据保证金	6,100,000.00		6,100,000.00	
2、信用证保证金	3,096,975.56	4,839,478.05	7,762,205.67	174,247.94
合 计	9,196,975.56	4,839,478.05	13,862,205.67	174,247.94

19、短期借款

(1) 短期借款分类

项 目	期末数	期初数
质押借款		
抵押借款		
保证借款		
信用借款	790,000,000.00	421,000,000.00
合 计	790,000,000.00	421,000,000.00

(2) 短期借款明细如下:

贷款单位	借款金额	借款利率%	借款资金用途	借款期限	借款条件
工行芮城县支行	60,000,000.00	6.00	流动资金借款	2013.09.09	信用借款
工行芮城县支行	50,000,000.00	6.00	流动资金借款	2013.06.03	信用借款
光大银行太原分行	40,000,000.00	6.00	流动资金借款	2013.08.24	信用借款
光大银行太原分行	110,000,000.00	6.56	流动资金借款	2013.04.12	信用借款
建行芮城县支行	30,000,000.00	6.31	流动资金借款	2013.07.03	信用借款
晋商银行运城分行	200,000,000.00	6.00	流动资金借款	2013.03.01	信用借款
晋商银行运城分行	100,000,000.00	6.00	流动资金借款	2013.07.06	信用借款
农业银行芮城县支行	50,000,000.00	6.00	流动资金借款	2013.08.15	信用借款
浦发银行运城分行	30,000,000.00	6.00	流动资金借款	2013.01.04	信用借款
浦发银行运城分行	20,000,000.00	6.00	流动资金借款	2013.01.11	信用借款
浦发银行运城分行	20,000,000.00	6.00	流动资金借款	2013.03.28	信用借款

浦发银行运城分行	15,000,000.00	6.00	流动资金借款	2013.04.12	信用借款
上海浦发银行运城分行	65,000,000.00	6.56	流动资金借款	2013.04.17	信用借款
合计	790,000,000.00				

资产负债表日后已偿还金额 395,000,000.00 元。

20、应付票据

种 类	期末数	期初数
商业承兑汇票		
银行承兑汇票	0.00	6,100,000.00
合 计	0.00	6,100,000.00

21、应付账款

项 目	期末数	期初数
材料款	74,250,944.36	80,369,521.73
工程款	13,652,890.35	18,539,562.54
设备款	11,337,138.15	7,511,924.43
合 计	99,240,972.86	106,421,008.70

(1) 账龄分析

账 龄	期末数		期初数	
	金 额	比例%	金 额	比例%
1年以内	85,539,507.54	86.19	95,978,998.12	90.19
1至2年	8,172,907.98	8.24	4,938,554.86	4.64
2至3年	2,827,239.60	2.85	1,766,208.47	1.66
3年以上	2,701,317.74	2.72	3,737,247.25	3.51
合 计	99,240,972.86	100.00	106,421,008.70	100.00

(2) 期末应付账款中不存在应付持本公司 5% (含 5%) 以上表决权股份的股东单位或关联方的款项。

(3) 账龄超过 1 年的大额应付账款情况

债权人名称	金额	性质或内容	未偿还的原因
河北中电开利贸易有限公司	1,007,287.80	往来款	工程款
太原市一正泰输配电设备制造有限公司	2,191,163.00	往来款	尚未结算货款
中国电子系统工程第四建设有限公司	1,013,609.50	往来款	工程款

合计	4,212,060.30
----	--------------

22、预收款项

(1) 账龄分析

账龄	期末数		期初数	
	金额	比例%	金额	比例%
1年以内	11,947,803.10	72.93	16,529,814.02	93.52
1至2年	3,454,010.11	21.08	640,397.37	3.62
2至3年	527,840.39	3.22	276,178.70	1.56
3年以上	453,348.25	2.77	227,939.93	1.30
合计	16,383,001.85	100.00	17,674,330.02	100.00

(2) 期末预收款项中不存在预收持本公司 5% (含 5%) 以上表决权股份的股东或其他关联方的款项。

(3) 截止 2012 年 12 月 31 日, 本公司无账龄超过 1 年的大额预收款项。

23、应付职工薪酬

项目	期初数	本期增加	本期减少	期末数
(1) 工资、奖金、津贴和补贴	36,379,639.70	164,470,692.89	177,153,862.72	23,696,469.87
(2) 职工福利费	-	10,185,922.97	10,185,922.97	-
(3) 社会保险费	10,133,620.86	33,108,029.04	29,364,079.76	13,877,570.14
其中: ① 医疗保险费	331,605.81	7,138,260.70	7,128,524.66	341,341.85
② 基本养老保险费	9,652,853.39	22,444,939.40	18,701,827.91	13,395,964.88
③ 年金缴费	-	-	-	-
④ 失业保险费	80,887.43	1,757,796.77	1,765,992.77	72,691.43
⑤ 工伤保险费	66,568.63	1,248,055.55	1,250,684.57	63,939.61
⑥ 生育保险费	1,705.60	518,976.62	517,049.85	3,632.37
(4) 住房公积金	434,591.53	3,467,050.47	3,738,978.00	162,664.00
(5) 辞退福利	-	-	-	-
(6) 工会经费和职工教育经费	1,838,565.64	3,049,492.79	3,408,971.33	1,479,087.10
(7) 非货币性福利	-	-	-	-
(8) 其他	-	-	-	-
其中: 以现金结算的股份支付	-	-	-	-
合计	48,786,417.73	214,281,188.16	223,851,814.78	39,215,791.11

应付职工薪酬中无属于拖欠性质的款项。

24、应交税费

税 项	期末数	期初数
增值税	3,284,426.85	-28,917,184.53
营业税	71,105.65	125,358.66
企业所得税	5,510,466.11	6,296,408.63
城市维护建设税	4,744,363.28	3,726,651.26
房产税	1,558,525.47	1,724,437.62
土地使用税	1,396,060.10	491,717.55
个人所得税	6,341,084.77	5,202,493.64
价格调控基金	-715,212.74	1,014,243.82
教育费附加	2,793,477.15	2,542,922.92
河道维护费	115,144.30	111,534.95
印花税	118,002.81	97,415.62
契税		1,852,177.00
合 计	25,217,443.75	-5,731,822.86

25、其他应付款

项 目	期末数	期初数
单位往来款	34,658,324.22	43,675,312.22
保证金、押金	6,676,988.57	37,685,924.78
代扣暂收款	485,618.35	881,222.98
其他	12,765,106.01	16,000,137.53
合 计	54,586,037.15	98,242,597.51

(1) 账龄分析

账 龄	期末数		期初数	
	金 额	比例%	金 额	比例%
1年以内	16,793,723.83	30.77	56,906,283.73	57.92
1至2年	29,154,972.37	53.41	24,242,493.71	24.68
2至3年	2,485,573.80	4.55	3,729,941.76	3.80
3年以上	6,151,767.15	11.27	13,363,878.31	13.60
合 计	54,586,037.15	100.00	98,242,597.51	100.00

(2) 期末其他应付款中不存在应付持本公司 5% (含 5%) 以上表决权股份的股东单位或其他关联方款项。

(3) 账龄超过 1 年的大额其他应付款情况

债权人名称	金额	性质或内容
芮城县财政局	20,000,000.00	往来款
北京中医药大学	10,775,674.22	往来款
北京中医药大学国医堂	2,500,000.00	往来款
合计	33,275,674.22	

(4) 金额较大的其他应付款明细列示如下:

项目	年末账面余额	性质或内容
芮城县财政局	20,000,000.00	往来款
北京中医药大学	10,775,674.22	往来款
北京中医药大学国医堂	2,500,000.00	往来款
北京郡宇明特广告有限公司	917,000.00	往来款
四川三翔投资有限公司	554,980.00	往来款
合计	34,747,654.22	

(5) 期末数较期初数减少 43,656,560.36 元, 减少 44.44%, 减少的主要原因系欠付的往来款、保证金减少所致。

26、一年内到期的非流动负债

项目	期末数	期初数
一年内到期的长期借款	25,173,000.00	239,000,000.00
一年内到期的应付债券		
一年内到期的长期应付款		
一年内到期的预计负债		
合计	25,173,000.00	239,000,000.00

① 一年内到期的长期借款分类

项目	期末数	期初数
质押借款		
抵押借款		
保证借款		
信用借款	25,173,000.00	239,000,000.00
合计	25,173,000.00	239,000,000.00

② 一年内到期的长期借款明细情况

贷款单位	借款起始日	借款终止日	利率%	期末金额	期初金额
工行芮城县支行	2012.02.01	2015.01.09	6.15	25,000,000.00	

芮城县财政局	2006.06.09	2021.06.09	6.15	173,000.00	
晋商银行运城分行	2009.04.27	2012.04.26	5.13		30,000,000.00
晋商银行运城分行	2009.04.27	2012.04.26	5.13		30,000,000.00
晋商银行运城分行	2009.04.27	2012.04.26	5.13		40,000,000.00
晋商银行运城分行	2009.06.25	2012.06.24	5.13		39,000,000.00
晋商银行运城分行	2009.08.25	2012.02.24	5.13		50,000,000.00
晋商银行运城分行	2009.08.25	2012.02.24	5.13		50,000,000.00
合 计				25,173,000.00	239,000,000.00

③长期借款-工行芮城县支行为分期偿还借款，资产负债表日后已偿还的金额为6,250,000.00元。

27、其他流动负债

项 目	期末数	期初数
预提利息费用	1,376,394.85	1,251,083.33
递延收益	12,742,723.71	4,676,129.52
合 计	14,119,118.56	5,927,212.85

递延收益明细如下：

种类	年初账面余额	本年增加额	本年结转额	年末账面余额	备注
清开灵安全评价项目	1,764,796.85	950,000.00	2,053,794.00	661,002.85	北京市科技计划课题任务书
消痞颗粒临床研究	311,332.67	470,000.00	281,481.81	499,850.86	北京市科技计划课题任务书
肾全颗粒项目	2,600,000.00			2,600,000.00	北京市科技计划课题任务书
离校未就业高校毕业生就业见习补贴款		193,240.00	11,370.00	181,870.00	晋人社厅发【2011】101号
抗肝癌化学一类创新药注射用苏拉明钠固体制剂药用塑料瓶 cGMP 生产线项目		1,000,000.00		1,000,000.00	山西省科技重大专项计划任务书
抗流感新药忍冬感冒颗粒产		2,000,000.00	2,000,000.00		运财建【2012】23号
		200,000.00		200,000.00	山西省科技产业化环境建设项目

业化项目				计划任务书
治疗冠心病的 中药 5 类新药紫 丹参酚酮片研 究	100,000.00		100,000.00	山西省科技攻关 项目计划任务书
生物工程技术 平台及重组蛋 白类生物药产 业化	500,000.00		500,000.00	山西省科技基础 条件平台建设项 目计划任务书
醒神化瘀项目	3,300,000.00		3,300,000.00	北京市科技计划 课题任务书 京财经一指
口服固体制剂 ANDN 申报及美 国 cGMP 国际化 认证项目	3,300,000.00		3,300,000.00	【2012】1322 号 京开财企【2012】 212 号
轻工业特色发 展专项资金	400,000.00		400,000.00	吉商经信字 【2012】89 号
新版 GMP 政府 扶持资金	100,000.00	100,000.00		彭府发【2012】6 号
环境保护扶持 资金	300,000.00	300,000.00		彭环发【2012】 230 号
灾后专项扶持 基金	1,990,000.00	1,990,000.00		彭府发【2010】 17 号
省科技厅创新 团队奖励	200,000.00	200,000.00		山西省科技厅奖 励款
电子监管码改 造款	150,000.00	150,000.00		北京市财政局拨 款
林河开发区管 委会扶持资金	225,500.00	225,500.00		临河开发区管委 会拨款
合计	4,676,129.52	15,378,740.00	7,312,145.81	12,742,723.71

28、长期借款

(1) 长期借款分类

项 目	期末数	期初数
质押借款	60,000,000.00	60,000,000.00
抵押借款		
保证借款		
信用借款	58,054,000.00	246,227,000.00
小 计	118,054,000.00	306,227,000.00
减：一年内到期的长期借款	25,173,000.00	239,000,000.00

合 计	92,881,000.00	67,227,000.00
------------	----------------------	----------------------

(2) 长期借款明细情况

贷款单位	借款起始日	借款终止日	利率%	期末数	期初数
芮城县财政局	2006.06.09	2021.06.09	6.15	1,381,000.00	1,727,000.00
芮城县财政局	2010.10.25	2015.10.24	0.00	4,500,000.00	4,500,000.00
芮城县财政局	2011.08.22	2016.08.21	0.00	1,000,000.00	1,000,000.00
芮城县财政局	2012.11.02	2019.06.12	0.00	1,000,000.00	-
工行芮城县支行	2012.02.01	2015.01.09	6.15	25,000,000.00	-
农行芮城县支行	2009.06.30	2014.06.30	6.40	30,000,000.00	30,000,000.00
农行芮城县支行	2009.12.14	2014.09.14	6.40	10,000,000.00	10,000,000.00
农行芮城县支行	2009.12.14	2014.12.14	6.40	20,000,000.00	20,000,000.00
合 计				92,881,000.00	67,227,000.00

29、长期应付款

项目	年初账面余额	本期增加	本期减少	年末账面余额
太原市经济技术开发区财政局	18,715,936.00			18,715,936.00
合计	18,715,936.00			18,715,936.00
减：一年内到期的长期应付款				
净额	18,715,936.00			18,715,936.00

说明:长期应付款为本公司之子公司亚宝药业太原制药有限公司应付土地出让金款。

30、其他非流动负债

项 目	期末数	期初数
递延收益	93,424,156.69	88,220,880.97

递延收益明细如下:

种类	年初账面数	本年增加额	本年结转额	年末账面数	备注
风陵渡环保治理项目款	60,000.00		60,000.00	0.00	运城财政局环保项目款
企业信息化建设项目	169,816.87		169,816.87	0.00	芮城财政局信息化建设款
环保治理项目	535,625.00		100,000.00	435,625.00	山西省财政厅环保治理款
污染治理项目	364,375.00		50,000.00	314,375.00	运财建【2007】252号
节能专项资金	1,020,000.00		170,000.00	850,000.00	运财建【2008】33号
丁桂全自动生产	7,300,000.00		486,666.68	6,813,333.32	运发改工发【2008】567

线项目					号、晋经技资字【2008】651号
生产和供应链管理系统项目	967,500.00		390,000.00	577,500.00	运财建【2009】237号
癌息定注射液项目	3,776,999.88		313,930.84	3,463,069.04	运财建【2010】136号、晋发改高新发【2010】1520号
缓控释制剂项目	20,533,333.33		1,466,666.66	19,066,666.67	运财建【2009】211号 运财建【2010】162号
注射用红花药材指纹图谱的建立及其质量研究	117,489.06		13,054.34	104,434.72	运财建【2010】8号
抗肿瘤制剂生产线建设项目	2,000,000.00		2,000,000.00		运财建【2010】43号
大型科学仪器升级改造项目款	233,333.33		16,666.67	216,666.66	山西省大型科学仪器升级改造任务书
医药物流配送中心建设项目	800,000.00		200,000.00	600,000.00	运财建【2010】162号
山西“百人计划”专项款	800,000.00		200,000.00	600,000.00	晋组通字【2010】89号
省海外人才创新创业基地建设补助	200,000.00		200,000.00		中共山西省委组织部关于引进海外高层次人才专项补助使用管理的函
生物工程技术平台及重组蛋白类生物药产业化	486,111.11		33,333.32	452,777.79	山西省科技基础条件平台建设项目计划任务书
红花注射液生产过程质控关键技术研究创新资金	595,148.68		60,000.00	535,148.68	运财建[2011]160号
丁桂儿脐贴中药大品种技术改造课题项目款	1,688,000.00			1,688,000.00	卫科药专项管办【2011】93-2-1-2-1-35号
固体制剂药用塑料瓶 cGMP 生产线项目	13,280,000.00			13,280,000.00	运财建(2012)148号
芮城工业园土地款	400,950.00		17,374.50	383,575.50	芮城县财政局拨款
红花注射液生产全过程质量控制技术产业化	5,000,000.00			5,000,000.00	运财建【2012】99号
四川制药搬迁补助	28,640,202.44	1,000,000.00	1,761,138.80	27,879,063.64	彭州市企调协办〔2008〕19号)
盐酸二甲双胍缓释片	603,414.62		105,492.96	497,921.66	并财建【2006】206号
罗布麻滴丸	475,396.00		29,692.65	445,703.35	并财教【2007】198号、并科字【2007】39号
吲激酶注射液设备仪器升级改造	248,742.52		248,742.52		晋财企【2011】153号
150,000.00			150,000.00		
0A/KPI 信息管	144,416.22		24,055.56	120,360.66	并科字【2009】29号 并

理系统技术					财教【2009】38号
盐酸氯米帕明缓释胶囊项目	5,183,072.86	-5,183,072.86			并经管发【2009】276号
阿替普酶项目	4,336,767.31		1,355,754.94	2,981,012.37	并经管发【2010】46号
生物药工程实验室	1,000,000.00			1,000,000.00	并科字【2011】53号 并财教【2011】167号
盐酸氯米帕明缓释胶囊工艺研究	100,000.00			100,000.00	太原市科技项目计划任务书
治疗重组鼻咽癌疫苗	4,999,190.00		2,280,308.76	2,718,881.24	并科字【2011】59号 并财教【2011】217号
蚓激酶注射液		5,183,072.86	4,675,618.25	507,454.61	并经管字【2012】301号
大型仪器		300,000.00		300,000.00	晋财教【2012】125号
新药研发和创业基地	929,000.00			929,000.00	并科字【2009】31号 并财教【2009】58号
外经贸区域发展资金	770,000.00			770,000.00	外经贸区域发展资金
政府奖励车辆	80,946.74		37,359.96	43,586.78	经济技术开发区奖励（并经管发【2009】21号）
生物制药产业集群技术项目	200,000.00			200,000.00	并科字【2011】37号 并财教【2011】70号
省级优化机电和高新技术项目	400,000.00			400,000.00	晋财企【2011】153号
合计	88,220,880.97	21,668,950.00	16,465,674.28	93,424,156.69	

说明：根据太原市经济技术开发区管委会并经管字[2012]301号《太原经济技术开发区管理委员会关于下达变更2009年科技扶持专项资金项目计划的通知》，本公司子公司亚宝药业太原制药有限公司“盐酸氯米帕明缓释胶囊的研发”科技扶持专项资金项目变更为“蚓激酶注射液的研发”项目。

31、股本（单位：万股）

项目	期初数	本期增减（+、-）				小计	期末数
		发行新股	送股	公积金转股	其他		
股份总数	63295.2	5,904.80				5,904.80	69,200.00

说明：上述股本业经致同验字（2012）第140ZA0052号报告验证确认。

32、资本公积

项目	期初数	本期增加	本期减少	期末数
股本溢价	110,770,685.57	287,735,280.00		398,505,965.57
其他资本公积	3,728,373.66			3,728,373.66
合计	114,499,059.23	287,735,280.00		402,234,339.23

说明：资本公积增加系本期非公开增发股票溢价形成。

33、盈余公积

项 目	期初数	本期增加	本期减少	期末数
法定盈余公积	78,657,523.18	12,162,180.81		90,819,703.99
任意盈余公积				
储备基金				
企业发展基金				
合 计	78,657,523.18	12,162,180.81		90,819,703.99

34、未分配利润

项 目	本期发生额	上期发生额
调整前 上期末未分配利润	314,711,588.40	177,637,027.21
调整 期初未分配利润合计数（调增+，调减-）		
调整后 期初未分配利润	314,711,588.40	177,637,027.21
加：本期归属于母公司所有者的净利润	112,287,473.14	186,430,628.00
减：提取法定盈余公积	12,162,180.81	17,708,466.81
提取任意盈余公积		
应付普通股股利		31,647,600.00
转作股本的普通股股利		
期末未分配利润	414,836,880.73	314,711,588.40

35、营业收入和营业成本

(1) 营业收入和营业成本

项 目	本年发生额	上年发生额
营业收入	1,266,573,181.90	1,662,746,284.25
其中：主营业务收入	1,263,240,975.62	1,657,121,522.88
其他业务收入	3,332,206.28	5,624,761.37
营业成本	617,272,693.98	909,637,829.12
其中：主营业务成本	615,955,903.26	904,136,031.66
其他业务成本	1,316,790.72	5,501,797.46

(2) 主营业务（分行业）

行业名称	本期发生额		上期发生额	
	营业收入	营业成本	营业收入	营业成本

医药生产	1,169,554,645.17	525,429,005.39	1,086,203,104.35	475,092,562.56
医药批发	73,291,969.42	72,186,832.04	37,862,862.61	32,162,221.84
医药零售	14,924,275.56	13,468,270.83	6,965,472.87	6,200,966.17
商品房销售	0.00	0.00	520,109,343.00	384,764,630.69
其他贸易	5,470,085.47	4,871,795.00	5,980,740.05	5,915,650.40
合 计	1,263,240,975.62	615,955,903.26	1,657,121,522.88	904,136,031.66

(3) 主营业务 (分产品)

产品名称	本期发生额		上期发生额	
	营业收入	营业成本	营业收入	营业成本
医药生产-软膏剂	316,710,400.67	45,535,244.50	359,867,796.52	55,199,414.83
医药生产-片剂	473,065,441.21	246,038,264.65	418,735,806.27	215,703,036.97
医药生产-注射剂	209,623,094.31	118,147,174.52	158,105,921.52	85,312,340.66
医药生产-丸剂	0.00	0.00	2,669,451.95	2,649,814.66
医药生产-胶囊剂	50,257,431.65	34,888,769.32	42,020,461.17	36,769,875.44
医药生产-口服液	44,780,234.79	27,316,093.07	48,879,022.05	32,423,497.19
医药生产-原料	37,803,461.51	27,957,307.37	27,527,959.20	23,420,408.96
医药生产-其他	37,314,581.03	25,546,151.96	28,396,685.67	23,614,173.85
医药批发	73,291,969.42	72,186,832.04	37,862,862.61	32,162,221.84
医药零售	14,924,275.56	13,468,270.83	6,965,472.87	6,200,966.17
房地产	0.00	0.00	520,109,343.00	384,764,630.69
其他贸易	5,470,085.47	4,871,795.00	5,980,740.05	5,915,650.40
合 计	1,263,240,975.62	615,955,903.26	1,657,121,522.88	904,136,031.66

(4) 主营业务 (分地区)

地区名称	本期发生额		上期发生额	
	营业收入	营业成本	营业收入	营业成本
东北地区	114,411,212.99	68,716,786.23	130,891,882.66	59,789,597.40
华北地区	514,147,022.89	252,466,496.55	755,346,027.67	489,033,755.82
华东地区	243,317,211.94	106,264,855.70	260,412,413.64	118,952,780.36
华南地区	111,786,424.60	56,048,705.77	124,726,154.15	56,973,178.09
华中地区	149,796,632.24	75,741,664.32	171,537,691.15	78,356,039.23
西北地区	59,833,814.22	26,594,375.16	66,837,895.33	30,530,623.99
西南地区	69,948,656.74	30,123,019.53	141,388,718.23	64,584,406.37
出口业务	0.00	0.00	5,980,740.05	5,915,650.40

合 计	1,263,240,975.62	615,955,903.26	1,657,121,522.88	904,136,031.66
------------	-------------------------	-----------------------	-------------------------	-----------------------

(5) 前五名客户的营业收入情况

客户名称	营业收入总额	占公司全部营业收入的比例%
保定通达医药药材经营有限责任公司	44,015,976.79	3.48
广州医药有限公司	26,098,751.28	2.06
华润新龙(山西)医药有限公司	24,762,657.09	1.96
四川科伦医药贸易有限公司	20,458,971.79	1.62
江西仁翔药业有限公司	18,382,568.29	1.45
合 计	133,718,925.24	10.57

36、营业税金及附加

项 目	本期发生额	上期发生额
营业税	174,289.39	26,342,767.06
城市维护建设税	5,369,019.96	7,288,349.07
教育费附加	5,206,489.64	5,776,942.03
土地增值税	0.00	17,855,112.94
其他	1,568,280.54	1,513,929.92
合 计	12,318,079.53	58,777,101.02

(1) 各项营业税金及附加的计缴标准详见附注三、税项。

(2) 本公司本期营业税金及附加较上期减少 46,459,021.49 元,减少 79.04%,减少的主要原因系合并范围变化形成,去年同期包括北京亚宝世纪置业有限公司相关税费。

37、销售费用

项 目	本期发生额	上期发生额
广告费、宣传费	114,608,971.49	52,769,715.91
差旅费	63,931,168.29	55,000,783.56
工资	58,598,777.63	54,490,959.77
运输费	18,231,126.62	18,238,109.41
会议费	14,022,710.39	13,248,591.96
办公费	2,735,735.57	2,946,396.94
物料消耗	2,003,959.69	2,736,541.46

租赁费	1,725,383.71	1,824,091.66
福利费	1,593,308.50	1,907,759.07
业务招待费	920,367.10	1,033,709.28
折旧费	753,249.99	586,594.26
样品首营费	616,758.19	695,306.90
装修费摊销	407,315.42	1,136,350.29
低值易耗品摊销	36,106.27	65,119.66
咨询费	0.00	3,217,458.87
销售佣金	0.00	3,362,362.80
其他	2,265,155.10	1,245,461.35
合 计	282,450,093.96	214,505,313.15

说明：本公司本期销售费用较上期增加 67,944,780.81 元，增加 31.68%，增加的主要原因系本年度广告投入增加导致广告宣传费用相应增加所致。

38、管理费用

项 目	本期发生额	上期发生额
工资薪酬	43,944,389.08	45,618,133.41
技术开发费	32,848,449.79	18,553,503.99
折旧费	21,002,237.99	19,203,119.69
劳动保险费	16,976,699.87	10,221,487.03
税金	11,139,637.20	8,198,708.23
办公费	8,380,757.84	7,264,474.87
差旅费	7,928,396.54	8,251,969.45
福利费	7,586,520.01	11,629,685.52
无形资产的摊销	7,517,114.20	8,046,952.61
水电费	7,500,507.98	7,393,385.25
修理费	7,022,036.01	6,281,859.72
试验检验费	5,039,548.43	5,049,846.15
业务招待费	4,473,419.26	4,096,772.97
会议费	3,743,513.93	4,647,207.86
宣传费	2,459,940.65	1,422,544.00
排污费	2,174,076.33	2,085,042.89
住房公积金	1,635,381.47	1,074,340.00
工会经费	1,561,538.54	1,526,265.48
运输费	1,552,489.46	1,619,378.30
劳务费	1,303,150.40	338,618.00
财产保险费	1,011,230.68	2,041,646.57
低值易耗品摊销	894,200.91	482,302.88
车辆、交通费	818,101.49	1,177,667.48
物料消耗	669,569.09	146,915.21
咨询费	613,953.87	2,557,424.00

职工教育经费	553,401.58	1,512,325.70
租赁费	57,516.00	577,170.00
其他	10,473,383.42	6,621,751.47
合计	210,881,162.02	187,640,498.73

39、财务费用

项 目	本期发生额	上期发生额
利息支出	55,042,875.67	45,869,016.12
减：利息资本化	2,844,444.43	
减：利息收入	5,249,637.85	3,862,295.28
汇兑损失	22,897.62	225,811.31
减：汇兑收益		
手续费及其他	318,378.29	2,489,171.36
合 计	47,290,069.30	44,721,703.51

40、资产减值损失

项 目	本期发生额	上期发生额
(1) 坏账损失	2,546,673.77	2,049,350.84
(2) 存货跌价损失	2,728,221.94	105,214.00
(3) 长期股权投资减值损失		16,600,000.00
合 计	5,274,895.71	18,754,564.84

说明：本公司本期资产减值损失较上期减少 13,479,669.13 元，减少 71.87%，减少的主要原因系上年同期计提参股公司威海赛洛金药业有限公司长期股权投资减值准备所致。

41、公允价值变动收益

产生公允价值变动收益的来源	本期发生额	上期发生额
交易性金融工具	-8,830.55	
交易性金融负债		
按公允价值计量的投资性房地产		
其 他		
合 计	-8,830.55	

42、投资收益

项 目	本期发生额	上期发生额
成本法核算的长期股权投资收益		
权益法核算的长期股权投资收益		
处置长期股权投资产生的投资收益		377,379.43
交易性金融资产持有期间取得的投资收益	60,252.86	

持有至到期投资持有期间取得的投资收益

可供出售金融资产持有期间取得的投资收益

处置交易性金融资产取得的投资收益

处置持有至到期投资取得的投资收益

处置可供出售金融资产取得的投资收益

其 他

合 计	60,252.86	377,379.43
------------	------------------	-------------------

43、营业外收入

项 目	本期发生额	上期发生额	计入当期非经常性损益的金额
非流动资产处置利得合计	2,859,258.61	2,375,714.71	2,859,258.61
其中：固定资产处置利得	693,119.41	153,312.99	693,119.41
无形资产处置利得	2,166,139.20	2,222,401.72	2,166,139.20
债务重组利得			
非货币性资产交换利得			
违约金	11,654,005.80	433,303.07	11,654,005.80
政府补助	23,777,820.09	23,399,842.99	23,777,820.09
其他	2,420,619.53	1,515,411.93	2,420,619.53
合 计	40,711,704.03	27,724,272.70	40,711,704.03

(1) 本公司本期营业外收入较上期增加 12,987,431.33 元，增加 46.84%，增加的主要原因系江苏瑞华投资控股集团有限公司未按合同约定认购非公开增发股票违约金所致。

(2) 政府补助明细如下：

项 目	本期发生额	上期发生额	说明
生产和供应链管理系 统项目	390,000.00	300,000.00	运财建【2009】237号
丁桂全自动生产线项 目	486,666.68		运发改工发【2008】567号、 晋经技资字【2008】651号
企业信息化建设项目	169,816.87	178,754.60	芮城财政局信息化建设款
节能专项资金	170,000.00	170,000.00	运财建【2008】33号
环保治理项目	100,000.00	150,000.00	山西省财政厅环保治理款
风陵渡环保治理项目 款	60,000.00	60,000.00	运城财政局环保项目款

癌息定注射液项目	313,930.84	111,500.06	运财建【2010】136号、晋发改高新发【2010】1520号
缓控释制剂项目	1,466,666.66	1,466,666.67	运财建【2009】211号 运财建【2010】162号
注射用红花药材指纹图谱的建立及其质量研究	13,054.34	13,054.34	运财建【2010】8号
山西“百人计划”专项补助款	200,000.00		晋组通字【2010】89号
省海外人才创新创业基地建设补助	200,000.00		中共山西省委组织部关于引进海外高层次人才专项补助使用管理的函
抗肿瘤制剂生产线建设项目	2,000,000.00		运财建【2010】43号
医药物流配送中心建设项目	200,000.00	200,000.00	运财建【2010】162号
固体制剂药用塑料瓶cGMP生产线项目	2,000,000.00		运财建【2012】23号
治疗重组鼻咽癌疫苗	2,280,308.76		并科字【2011】59号 并财教【2011】217号
盐酸二甲双胍缓释片	105,492.96	176,423.26	并财建【2006】206号
蚓激酶注射液	4,675,618.25		并经管字【2012】301号
阿替普酶项目	1,355,754.94	1,198,344.57	并经管发【2010】46号
蚓激酶注射液	248,742.52	507,969.05	晋财企【2011】153号
四川制药搬迁补助	1,761,138.80	12,718,695.34	彭州市企调协办【2008】19号
清开灵安全评价项目	2,053,794.00	1,545,203.15	北京市科技计划课题任务书
消痞颗粒临床研究	281,481.81	1,978,667.33	北京市科技计划课题任务书
醒神化淤项目		900,000.00	北京市科技计划课题任务书
环境保护扶持资金	300,000.00		彭环发【2012】230号
灾后专项扶持基金	1,990,000.00		彭府发【2010】17号
新版GMP政府扶持资金	100,000.00		彭府发【2012】6号
四川亚宝彭城市地方财政贴息		907,200.00	成财企【2010】129号
注射用舒拉明钠临床前项目		300,000.00	山西省科技攻关项目计划任务书
免疫球蛋白恒定区-肿瘤坏死因子受体的研究		100,000.00	山西省国际科技合作项目计划任务书
其他政府拨款转入	855,352.66	417,364.62	
合计	23,777,820.09	23,399,842.99	

44、营业外支出

项 目	本期发生额	上期发生额	计入当期非经常性损益的金额
非流动资产处置损失合计	791,772.33	12,792,560.67	791,772.33
其中：固定资产处置损失	791,772.33	12,792,560.67	791,772.33
无形资产处置损失			
债务重组损失			
非货币性资产交换损失			
对外捐赠	1,900,000.00	2,220,000.00	1,900,000.00
其他	134,152.81	395,410.44	134,152.81
合 计	2,825,925.14	15,407,971.11	2,825,925.14

说明：本公司本期营业外支出较上期减少 12,582,045.97 元，减少 81.66%，减少的主要原因系上年同期子公司亚宝药业四川制药有限公司整体搬迁处置固定资产所致。

45、所得税费用

项 目	本期发生额	上期发生额
按税法及相关规定计算的当期所得税	19,847,767.90	43,740,331.65
递延所得税调整	-691,703.83	253,529.64
合 计	19,156,064.07	43,993,861.29

46、基本每股收益和稀释每股收益的计算过程

项 目	代码	本期发生额	上期发生额
报告期归属于公司普通股股东的净利润	P1	112,287,473.14	186,430,628.00
报告期归属于公司普通股股东的非经常性损益	F	28,636,778.53	10,646,539.16
报告期扣除非经常性损益后归属于公司普通股股东的净利润	P2=P1-F	83,650,694.61	175,784,088.84
稀释事项对归属于公司普通股股东的净利润的影响	P3		
稀释事项对扣除非经常性损益后归属于公司普通股股东的净利润的影响	P4		
期初股份总数	S0	632,952,000.00	632,952,000.00
报告期因公积金转增股本或股票股利分配等增加股份数	S1		
报告期因发行新股或债转股等增加股份数	Si	59,048,000.00	

增加股份下一月份起至报告期期末的月份数	Mi	3	
报告期因回购等减少股份数	Sj		
减少股份下一月份起至报告期期末的月份数	Mj		
报告期缩股数	Sk		
报告期月份数	M0	12	12
发行在外的普通股加权平均数	$S = S0 + S1 + Si * M$ $i / M0 - Sj * Mj / M0 -$ Sk	647,714,000.00	632,952,000.00
加：假定稀释性潜在普通股转换为已发行普通股而增加的普通股加权平均数	X1		
计算稀释每股收益的普通股加权平均数	X2 = S + X1	647,714,000.00	632,952,000.00
其中：可转换公司债券转换而增加的普通股加权数			
认股权证/股份期权行权而增加的普通股加权数			
回购承诺履行而增加的普通股加权数			
归属于公司普通股股东的基本每股收益	Y1 = P1/S	0.17	0.29
扣除非经常性损益后归属于公司普通股股东的基本每股收益	Y2 = P2/S	0.13	0.28
归属于公司普通股股东的稀释每股收益	Y3 = (P1 + P3) /X2	0.17	0.29
扣除非经常性损益后归属于公司普通股股东的稀释每股收益	Y4 = (P2 + P4) /X2	0.13	0.28

47、其他综合收益

项 目	本期发生额	上期发生额
一、可供出售金融资产产生的利得（损失）金额		
减：可供出售金融资产产生的所得税影响		
前期计入其他综合收益当期转入损益的净额		
小 计		
二、按照权益法核算的在被投资单位其他综合收益中所享有的份额		
减：按照权益法核算的在被投资单位其他综合收益中所享有的份额产生的所得税影响		
前期计入其他综合收益当期转入损益的净额		
小 计		

三、现金流量套期工具产生的利得（或损失）金额

减：现金流量套期工具产生的所得税影响

前期计入其他综合收益当期转入损益的净额

转为被套期项目初始确认金额的调整额

小 计

四、外币财务报表折算差额

减：处置境外经营当期转入损益的净额

五、其他

减：由其他计入其他综合收益产生的所得税影响

前期其他计入其他综合收益当期转入损益的净额

小 计

合 计

0.00

0.00

48、现金流量表项目注释

(1) 销售商品、提供劳务收到的现金及购买商品、接受劳务支付的现金：本期销售商品、提供劳务收到的现金增幅较收入增幅小是由于本期收到的银行承兑汇票增加所致。

(2) 收到的其他与经营活动有关的现金

项 目	本期发生额	上期发生额
收到单位及个人往来	122,634,764.54	39,519,333.87
收到的投标保证金、履约保证金	1,939,382.00	1,090,000.00
代收代付款	13,130,168.03	5,607,572.11
利息收入	4,949,756.95	3,862,295.28
收到违约金、赔款等收入	656,005.80	433,303.70
财政拨款	13,388,740.00	51,480,586.40
合 计	156,698,817.32	101,993,091.36

(3) 支付的其他与经营活动有关的现金

项 目	本期发生额	上期发生额
办公费、差旅费、业务招待费、		
广告宣传费等费用开支	163,141,887.46	181,662,497.84
支付的往来款	129,444,745.16	78,664,159.75
支付的履约保证金、投标保证金	5,629,014.29	117,254.51
代收代付款	20,809,905.28	10,329,643.48
手续费	318,378.29	319,516.52

其他	1,900,000.00	2,200,000.00
合 计	321,243,930.48	273,293,072.10

(4) 收到的其他与投资活动有关的现金

项 目	本期发生额	上期发生额
北京亚宝投资管理有限公司收投资违约金		600,000.00
与资产相关的政府补助拨款	21,668,950.00	
收回交易性债券投资已宣告未发放利息	95,481.73	
合 计	21,764,431.73	600,000.00

(5) 收到的其他与筹资活动有关的现金

项 目	本期发生额	上期发生额
收非公开增发股票保证金		21,385,000.00
募集资金利息收入	299,880.90	
合 计	299,880.90	21,385,000.00

(6) 支付的其他与筹资活动有关的现金

项 目	本期发生额	上期发生额
非公开增发中介机构服务费	2,000,000.00	

49、现金流量表补充资料

(1) 现金流量表补充资料

补充资料	本期发生额	上期发生额
1、将净利润调节为经营活动现金流量：		
净利润	109,867,324.53	197,409,093.61
加：资产减值准备	5,274,895.71	18,754,564.84
固定资产折旧、投资性房地产折旧、油气资产折耗、生产性生物资产折旧	81,359,480.38	65,508,361.46
无形资产摊销	8,177,190.18	8,148,476.68
长期待摊费用摊销	657,181.27	1,327,027.62
处置固定资产、无形资产和其他长期资产的损失（收益以“-”号填列）	-2,522,758.43	10,416,845.96
固定资产报废损失（收益以“-”号填列）	455,272.15	
公允价值变动损失（收益以“-”号填列）	8,830.55	
财务费用（收益以“-”号填列）	52,198,431.24	45,869,016.12

投资损失（收益以“-”号填列）	-60,252.86	-377,379.43
递延所得税资产减少（增加以“-”号填列）	-696,445.01	253,529.64
递延所得税负债增加（减少以“-”号填列）	4,741.18	
存货的减少（增加以“-”号填列）	-69,280,494.60	205,939,502.39
经营性应收项目的减少（增加以“-”号填列）	-409,751,392.26	-154,908,708.09
经营性应付项目的增加（减少以“-”号填列）	127,577,079.80	-357,013,489.65
其他		-600,000.00
经营活动产生的现金流量净额	-96,730,916.17	40,726,841.15

2、不涉及现金收支的重大投资和筹资活动：

债务转为资本

一年内到期的可转换公司债券

融资租入固定资产

3、现金及现金等价物净变动情况：

现金的期末余额	510,327,477.74	210,084,493.35
减：现金的期初余额	210,084,493.35	340,669,018.27
加：现金等价物的期末余额		
减：现金等价物的期初余额		
现金及现金等价物净增加额	300,242,984.39	-130,584,524.92

(2) 本期取得或处置子公司及其他营业单位的相关信息

项 目	本期发生额	上期发生额
一、取得子公司及其他营业单位的有关信息：		
1. 取得子公司及其他营业单位的价格		
2. 取得子公司及其他营业单位支付的现金和现金等价物		
减：子公司及其他营业单位持有的现金和现金等价物		
3. 取得子公司及其他营业单位支付的现金净额		
4. 取得子公司的净资产		
流动资产		
非流动资产		
流动负债		
非流动负债		
二、处置子公司及其他营业单位的有关信息：		
1. 处置子公司及其他营业单位的价格		8,377,379.43
2. 处置子公司及其他营业单位收到的现金和现金等价物		8,377,379.43
减：子公司及其他营业单位持有的现金和现金等价物		28,377,634.66

3. 处置子公司及其他营业单位收到的现金净额	-20,000,255.23
4. 处置子公司的净资产	10,000,000.00
流动资产	118,338,151.37
非流动资产	1,693,145.75
流动负债	110,031,297.12
非流动负债	0.00

(3) 现金及现金等价物的构成

项 目	本期发生额	上期发生额
一、现金	510,327,477.74	210,084,493.35
其中：库存现金	241,279.26	222,833.62
可随时用于支付的银行存款	510,086,198.48	209,861,659.73
可随时用于支付的其他货币资金		
可用于支付的存放中央银行款项		
存放同业款项		
拆放同业款项		
二、现金等价物		
其中：三个月内到期的债券投资		
三、期末现金及现金等价物余额	510,327,477.74	210,084,493.35

(4) 货币资金与现金及现金等价物的调节

列示于现金流量表的现金及现金等价物包括：	金 额
期末货币资金	510,501,725.68
减：使用受到限制的存款	174,247.94
持有期限不超过三个月的国债投资	--
期末现金及现金等价物余额	510,327,477.74

说明：使用受到限制的存款系信用证保证金。

七、关联方及关联交易

1、本公司的母公司情况

母公司名称	关联关系	企业类型	注册地	法人代表	业务性质	组织机构代码
山西亚宝投资有限公司	母公司	有限公司	山西芮城	任武贤	为亚宝公司提供后勤服务	77959978-1

本公司的母公司情况（续）：

母公司名称	注册资本(万元)	母公司对本公司 持股比例%	母公司对本公司 表决权比例%	本公司最终 控制方
山西亚宝投资有 限公司	6,505.36	21.52	21.52	芮城县经济和信 息化局

报告期内，母公司注册资本(万元)变化如下：

期初数	本期增加	本期减少	期末数
6,505.36			6,505.36

说明：2013年2月5日，本公司控股股东山西亚宝投资有限公司股权结构发生变化。常建国、王秀娥、朱公社、吕民哲均已从亚宝药业集团股份有限公司退休离职，不再适合继续担任受托人，经协商一致，常建国、王秀娥、朱公社、吕民哲4人分别与各自委托人解除委托投资关系，常建国、王秀娥、朱公社、吕民哲及其各自委托人共计71人于2013年2月5日与任武贤签署《委托协议》，将其在山西亚宝投资有限公司的全部投资共计1,951.608万元的出资委托任武贤代为持有并行使股东权利。山西亚宝投资有限公司召开2013年第一次股东会，审议通过了《关于部分股东转让公司股权的议案》。同意常建国、王秀娥、朱公社、吕民哲分别将其持有的亚宝投资10%、10%、5%、5%的股权转让给任武贤，并办理了工商变更登记手续。本次权益变动后，任武贤成为山西亚宝投资有限公司控股股东及本公司实际控制人。

2、本公司的子公司情况

子公司情况详见附注四、1。

3、本公司的合营企业和联营企业情况

本公司无合营和联营企业。

4、本公司的其他关联方情况

关联方名称	与本公司关系
山西省经济建设投资公司	股 东
山西省科技基金发展总公司	股 东
山西省经贸资产经营有限责任公司	股 东
威海赛洛金药业有限公司	本公司其他股权投资
山西省金鼎生物种业有限公司	本公司其他股权投资
苏州夏启宝寿九鼎医药投资中心（有限合伙）	本公司其他股权投资
山西九源集文化产业投资有限公司	本公司其他股权投资
山西永乐宫文化传媒有限公司	同一母公司
山西华济药业有限公司	同一母公司
任武贤	关键管理人员（董事长）

薄少伟	关键管理人员（董事）
许振江	关键管理人员（总裁）
岳丽华	关键管理人员（董事）
郭江明	关键管理人员（董事）
陈枫(独立董事)	关键管理人员（董事）
张诚(独立董事)	关键管理人员（董事）
赵恒林(独立董事)	关键管理人员（董事）
刘俊彦(独立董事)	关键管理人员（董事）
张晓军	财务总监、副总裁
任蓬勃	董事会秘书、副总裁
汤柯	副总裁
梁军	副总裁
禹玉洪	总工程师

5、关联交易情况

（1）关联采购与销售情况

①采购商品、接受劳务情况

本年本公司未与关联方发生采购商品、接受劳务关联交易。

②出售商品、提供劳务情况

本年本公司未与关联方发生出售商品、提供劳务关联交易。

（2）关联托管、承包情况

①公司受托管理、承包情况

无

②公司委托管理、出包情况

无

（3）关联租赁情况

①公司出租情况

无

②公司承租情况

无

(4) 关联担保情况

担保方	被担保方	担保金额	担保起始日	担保终止日	担保是否已经履行完毕
山西亚宝投资有限公司(股权质押担保)	亚宝药业集团股份有限公司	30,000,000.00	2009年6月30日	2014年6月30日	否
山西亚宝投资有限公司(股权质押担保)	亚宝药业集团股份有限公司	30,000,000.00	2009年12月14日	2014年12月14日	否

说明：2009年6月，本公司控股股东山西亚宝投资有限公司将其所持有的公司12000000股无限售条件流通股质押给农业银行芮城县支行，为本公司在该行贷款6000万元人民币长期借款提供担保，并已于2009年6月29日在中国证券登记结算有限责任公司上海分公司办理了质押登记手续。

(5) 关联方资金拆借

无

(6) 关联方资产转让、债务重组情况

无

(7) 支付关键管理人员薪酬

本公司本期关键管理人员12人，上期关键管理人员12人，支付薪酬情况见下表：

关联方	支付关键管理人员薪酬决策程序	本期发生额		上期发生额	
		金额(万元)	占同类交易金额的比例%	金额(万元)	占同类交易金额的比例%
关键管理人员	董事会薪酬委员会决策	745.6650	4.21	627.0434	4.30

6、关联方应收应付款项

本公司无应收关联方往来款项。

八、或有事项

截至2012年12月31日，本公司不存在应披露的未决诉讼、对外担保等或有事项。

九、承诺事项

截至2012年12月31日，本公司不存在应披露的承诺事项。

十、资产负债表日后事项

资产负债表日后利润分配情况说明

拟分配的利润或股利	34,600,000.00
经审议批准宣告发放的利润或股利	34,600,000.00

十二、其他重要事项

以公允价值计量的资产和负债

项 目	期初数	本期公允价值变动损益	计入权益的累计公允价值变动	本期计提的减值	期末数
金融资产					
1、以公允价值计量且其变动计入当期损益的金融资产(不含衍生金融资产)		-8,830.55	-8,830.55		-8,830.55
2、衍生金融资产					
3、可供出售金融资产					
金融资产小计		-8,830.55	-8,830.55		-8,830.55
投资性房地产					
生产性生物资产					
其他					
上述合计		-8,830.55	-8,830.55		-8,830.55

十三、母公司财务报表主要项目注释

1、应收账款

(1) 应收账款按种类披露

种 类	金 额	比例%	期末数		净额
			坏账准备	比例%	
单项金额重大并单项计提坏账准备的应收账款					
按账龄组合计提坏账准备的应收账款	3,105,304.41	74.26	190,128.29	6.12	2,915,176.12
单项金额虽不重大但单项计提坏账准备的应收账款	1,076,089.11	25.74	0.00	0.00	1,076,089.11

合 计	4,181,393.52	100.00	190,128.29	4.55	3,991,265.23
-----	---------------------	---------------	-------------------	-------------	---------------------

应收账款按种类披露 (续)

种 类	金 额	比例%	期初数		净额
			坏账准备	比例%	
单项金额重大并单项计提坏账准备的应收账款	12,223,561.50	74.58	0.00	0.00	12,223,561.50
按账龄组合计提坏账准备的应收账款	3,867,346.58	23.59	474,498.56	12.27	3,392,848.02
单项金额虽不重大但单项计提坏账准备的应收账款	300,026.72	1.83	0.00	0.00	300,026.72
合 计	16,390,934.80	100.00	474,498.56	2.89	15,916,436.24

说明:

①期末单项金额不重大并单项计提坏账准备的应收账款

应收账款内容	账面余额	坏账准备	计提比例%	计提理由
亚宝药业太原制药有限公司	892,660.20	0.00	0.00	合并范围内关联方不计提
山西亚宝医药经销有限公司	4,477.39	0.00	0.00	合并范围内关联方不计提
太原亚宝医药有限公司	178,951.52	0.00	0.00	合并范围内关联方不计提
合 计	1,076,089.11	0.00	0.00	

②按账龄分析法计提坏账准备的应收账款:

账 龄	期末数			期初数		
	金 额	比例%	坏账准备	金 额	比例%	坏账准备
1 年以内	2,814,396.52	90.63	140,719.83	2,328,137.95	60.20	116,406.90
1 至 2 年	188,869.51	6.08	18,886.95	208,747.71	5.40	20,874.77
2 至 3 年	600.00	0.02	90.00	412,809.21	10.67	61,921.38
3 至 4 年	101,438.38	3.27	30,431.51	917,651.71	23.73	275,295.51
4 至 5 年						
5 年以上						
合 计	3,105,304.41	100.00	190,128.29	3,867,346.58	100.00	474,498.56

(2) 本公司本期无应收账款转回或收回情况。

(3) 本公司本期实际核销的应收账款情况:

单位名称	应收账款性质	核销金额	核销原因	是否由关联交易产生
哈尔滨市顺通医药经销有限责任公司	货款	66,528.57	无法收回	否
哈尔滨市顺通医药经销有限责任公司	货款	70,475.63	无法收回	否
山西晨东药业有限公司	货款	1,800.00	无法收回	否
芮城县卫生局	货款	11,244.95	无法收回	否
赵军明	货款	147,419.81	无法收回	否
马建平	货款	1,500.00	无法收回	否
宋万忠	货款	24,196.70	无法收回	否
湖南五洲通医药贸易有限公司	货款	93,366.48	无法收回	否
杜占云	货款	460,104.00	无法收回	否
河南开封制药厂	货款	10,615.20	无法收回	否
开封永康制药厂	货款	38,161.00	无法收回	否
成都兴网际药业有限责任公司	货款	1,725.00	无法收回	否
合 计		927,137.34		

(4) 本公司期末应收账款中无持本公司 5% (含 5%) 以上表决权股份的股东欠款。

(5) 应收账款金额前五名单位情况

单位名称	与本公司关系	金额	年限	占应收账款总额的比例%
亚宝药业太原制药有限公司	子公司	892,660.20	1年以内	21.35
无锡凯西药业有限公司	非关联方	540,000.00	1年以内	12.91
天津市中央药业有限公司	非关联方	474,500.00	1年以内	11.35
晋城海斯制药有限公司	非关联方	453,590.48	1年以内	10.85

东莞万成制药有限公司	非关联方	408,667.79	1 年以内	9.77
合 计		2,769,418.47		66.23

(6) 应收关联方账款情况

单位名称	与本公司关系	金额	占应收账款总额的比例%
亚宝药业太原制药有限公司	子公司	892,660.20	21.35
山西亚宝医药经销有限公司	子公司	4,477.39	0.11
太原亚宝医药有限公司	子公司	178,951.52	4.28
合 计		1,076,089.11	25.74

(7) 本年度本公司无不符合终止确认条件的应收账款的转移。

(8) 本年度本公司无以应收账款为标的资产进行资产证券化事项。

2、其他应收款

(1) 其他应收款按种类披露

种 类	金 额	比例%	期 末 数		净 额
			坏账准备	比例%	
单项金额重大并单项计提坏账准备的其他应收款	207,844,913.17	37.09	0.00	0.00	207,844,913.17
按账龄组合计提坏账准备的其他应收款	352,595,137.99	62.91	30,349,849.20	8.61	322,245,288.79
单项金额虽不重大但单项计提坏账准备的其他应收款					
合 计	560,440,051.16	100.00	30,349,849.20	5.42	530,090,201.96

其他应收款按种类披露 (续)

种 类	期 初 数				
	金 额	比例%	坏账准备	比例%	净 额

单项金额重大并单项计提坏账准备的其他应收款	192,742,204.35	38.20	0.00	0.00	192,742,204.35
按账龄组合计提坏账准备的其他应收款	311,503,901.22	61.73	27,349,075.34	8.78	284,154,825.88
单项金额虽不重大但单项计提坏账准备的其他应收款	371,244.55	0.07	371,244.55	100.00	0.00
合 计	504,617,350.12	100.00	27,720,319.89	5.49	476,897,030.23

说明:

①期末单项金额重大并单项计提坏账准备的其他应收款

其他应收款内容	账面余额	坏账准备	计提比例%	计提理由
亚宝药业四川制药有限公司	112,961,773.26	0.00	0.00	合并范围内关联方不计提
运城亚宝大药房连锁有限公司	25,003,152.50	0.00	0.00	合并范围内关联方不计提
北京亚宝国际贸易有限公司	20,576,495.48	0.00	0.00	合并范围内关联方不计提
亚宝北中大(北京)制药有限公司	20,103,491.93	0.00	0.00	合并范围内关联方不计提
亚宝药业新疆红花发展有限公司	19,200,000.00	0.00	0.00	合并范围内关联方不计提
山西亚宝医药物流配送有限公司	10,000,000.00	0.00	0.00	合并范围内关联方不计提
合 计	207,844,913.17	0.00	0.00	

②账龄组合,按账龄分析法计提坏账准备的其他应收款

账 龄	期末数			期初数		
	金 额	比例%	坏账准备	金 额	比例%	坏账准备
1 年以内	145,802,793.11	41.35	7,290,139.66	169,492,735.23	54.41	8,474,636.76
1 至 2 年	160,287,034.25	45.46	16,028,703.43	49,052,254.22	15.75	4,905,225.51
2 至 3 年	46,331,888.23	13.14	6,949,783.23	92,789,736.44	29.79	13,918,460.47
3 至 4 年	27,441.60	0.01	8,232.48	169,175.33	0.05	50,752.60
4 至 5 年	145,980.80	0.04	72,990.40	0.00	0.00	0.00
5 年以上	0.00	0.00		0.00	0.00	0.00
合 计	352,595,137.99	100.00	30,349,849.20	311,503,901.22	100.00	27,349,075.34

(2) 本公司本期无其他应收款转回或收回情况

(3) 本报告期实际核销的其他应收款情况

单位名称	其他应收款性质	核销金额	核销原因	是否由关联交易产生
山西省芮城黄河化工有限公司	往来欠款	371,244.55	破产清算	否
费银锁	员工借款	1,206.40	无法收回	否
郝振虎	员工借款	1,500.00	无法收回	否
杨恩	员工借款	72.66	无法收回	否
王云	员工借款	33.84	无法收回	否
李军	员工借款	1,500.00	无法收回	否
李林	员工借款	840.13	无法收回	否
董攀	员工借款	2,248.00	无法收回	否
薛晓波	员工借款	2,400.00	无法收回	否
合计		381,045.58		

(4) 期末其他应收款中无持本公司 5%（含 5%）以上表决权股份的股东欠款。

(5) 其他应收款金额前五名单位情况

单位名称	与本公司关系	金额	年限	性质或内容	占其他应收款总额的比例%
北京亚宝生物药业有限公司	子公司	235,075,892.84	1至3年	往来款	41.94
亚宝药业太原制药有限公司	子公司	113,325,555.46	1年以内	往来款	20.22
亚宝药业四川制药有限公司	子公司	112,961,773.26	1至4年	往来款	20.16
运城亚宝大药房连锁有限公司	子公司	25,003,152.50	1至3年	往来款	4.46

北京亚宝国际贸易有限公司	子公司	20,576,495.48	1至3年	往来款	3.67
合 计		506,942,869.54			90.45

(6) 应收关联方款项

单位名称	与本公司关系	金额	占其他应收款总额的比例%
北京亚宝生物药业有限公司	全资子公司	235,075,892.84	41.94
亚宝药业太原制药有限公司	全资子公司	113,325,555.46	20.22
亚宝药业四川制药有限公司	全资子公司	112,961,773.26	20.16
运城亚宝大药房连锁有限公司	全资子公司	25,003,152.50	4.46
北京亚宝国际贸易有限公司	全资子公司	20,576,495.48	3.67
亚宝北中大(北京)制药有限公司	控股子公司	20,103,491.93	3.59
亚宝药业新疆红花发展有限公司	全资子公司	19,200,000.00	3.43
山西亚宝医药物流配送有限公司	全资子公司	10,000,000.00	1.78
合 计		556,246,361.47	99.25

(7) 本年度本公司无不符合终止确认条件的应收账款的转移。

(8) 本年度本公司无以应收账款为标的资产进行资产证券化事项。

3、长期股权投资

被投资单位名称	核算方法	投资成本	期初余额	增减变动	期末余额	在被投资单位持股比例%	在被投资单位表决权比例%	在被投资单位持股比例与表决权比例不一致的说明	减值准备	本期计提减值准备	本期现金红利
①对子公司投资											
山西亚宝医药经销有限公司	成本法	11,444,300.00	11,444,300.00		11,444,300.00	100.00	100.00				
亚宝药业太原制药有限公司	成本法	30,448,800.00	30,448,800.00		30,448,800.00	100.00	100.00				
北京亚宝国际贸易有限公司	成本法	8,723,700.00	8,723,700.00		8,723,700.00	100.00	100.00				
亚宝药业四川制药有限公司	成本法	29,462,900.00	29,462,900.00		29,462,900.00	100.00	100.00				
太原亚宝医药有限公司	成本法	5,000,000.00	5,000,000.00		5,000,000.00	100.00	100.00				
北京亚宝生物药业有限公司	成本法	80,000,000.00	80,000,000.00		80,000,000.00	100.00	100.00				
北京亚宝投资管理有限公司	成本法	100,000,000.00	100,000,000.00		100,000,000.00	100.00	100.00				
亚宝药业新疆红花发展有限公司	成本法	10,000,000.00	10,000,000.00		10,000,000.00	100.00	100.00				

山西亚宝医药物流配送有限公司	成本法	20,000,000.00		20,000,000.00	20,000,000.00	100.00	100.00		
芮城县亚宝中药材种植有限公司	成本法	5,000,000.00		5,000,000.00	5,000,000.00	100.00	100.00		
亚宝北中大(北京)制药有限公司	成本法	65,312,834.00	65,312,834.00		65,312,834.00	70.00	70.00		
运城亚宝大药房连锁有限公司	成本法	2,100,000.00	2,100,000.00		2,100,000.00	100.00	100.00	2,100,000.00	2,100,000.00
②对其他企业投资									
威海赛洛金药业有限公司	成本法	16,600,000.00	16,600,000.00		16,600,000.00	20.00	20.00	16,600,000.00	
山西金鼎生物种业股份有限公司	成本法	2,000,000.00	2,000,000.00		2,000,000.00	9.90	9.90		
山西九源集文化产业投资有限公司	成本法	5,000,000.00		5,000,000.00	5,000,000.00	8.93	8.93		
合计		391,092,534.00	361,092,534.00	30,000,000.00	391,092,534.00			18,700,000.00	2,100,000.00

4、营业收入和营业成本

(1) 营业收入和营业成本

项 目	本期发生额	上期发生额
营业收入	720,377,504.62	738,548,841.64
其中：主营业务收入	714,681,061.02	732,237,509.43
其他业务收入	5,696,443.60	6,311,332.21
营业成本	402,346,745.95	376,086,612.06
其中：主营业务成本	397,762,711.13	370,684,772.21
其他业务成本	4,584,034.82	5,401,839.85

(2) 主营业务（分行业）

行业名称	本期发生额		上期发生额	
	营业收入	营业成本	营业收入	营业成本
医药生产	714,681,061.02	397,762,711.13	732,237,509.43	370,684,772.21

(3) 主营业务（分产品）

产品名称	本期发生额		上期发生额	
	营业收入	营业成本	营业收入	营业成本
医药生产-软膏剂	235,308,729.62	45,463,058.39	291,035,376.96	55,383,167.13
医药生产-片剂	337,465,073.17	248,918,700.74	315,978,095.98	215,692,904.48
医药生产-注射剂	104,103,796.72	75,423,644.63	93,528,613.44	71,514,128.13
医药生产-原料及其他	37,803,461.51	27,957,307.37	31,695,423.05	28,094,572.47
合 计	714,681,061.02	397,762,711.13	732,237,509.43	370,684,772.21

(4) 主营业务（分地区）

地区名称	本期发生额		上期发生额	
	营业收入	营业成本	营业收入	营业成本
东北地区	487,899.15	271,545.03	227,777.78	115,232.78
华北地区	696,016,415.20	387,374,720.56	720,153,099.00	364,571,268.98

华东地区	11,598,281.71	6,455,136.74	7,372,229.06	3,729,610.68
华南地区	2,846,755.56	1,584,389.55	2,871,362.91	1,452,622.49
华中地区	2,268,803.42	1,262,724.66	898,333.33	454,466.83
西北地区	833,205.13	463,728.44	367,698.80	186,018.83
西南地区	629,700.85	350,466.15	347,008.55	175,551.62
合 计	714,681,061.02	397,762,711.13	732,237,509.43	370,684,772.21

(5) 前五名客户的营业收入情况

客户名称	营业收入总额	占公司全部营业收入的比例%
山西亚宝医药经销有限公司	659,690,939.80	91.58
华润双鹤药业股份有限公司	3,632,478.63	0.50
石药集团中诺药业（石家庄）有限公司	2,405,982.91	0.33
无锡凯西药业有限公司	2,076,923.08	0.29
运城市泰利达化工有限公司	1,951,282.06	0.27
合 计	669,757,606.48	92.97

5、投资收益

项 目	本期发生额	上期发生额
成本法核算的长期股权投资收益		30,208,751.79
权益法核算的长期股权投资收益		
处置长期股权投资产生的投资收益		377,379.43
交易性金融资产持有期间取得的投资收益		
持有至到期投资持有期间取得的投资收益		
可供出售金融资产持有期间取得的投资收益		
处置交易性金融资产取得的投资收益		
处置持有至到期投资取得的投资收益		
处置可供出售金融资产取得的投资收益		
其他		
合 计	0.00	30,586,131.22

6、现金流量表补充资料

补充资料	本期发生额	上期发生额
1、将净利润调节为经营活动现金流量：		
净利润	121,621,808.12	177,084,668.08

加：资产减值准备	5,753,341.96	21,734,341.51
固定资产折旧、投资性房地产折旧、油气资产折耗、生产性生物资产折旧	46,544,353.78	40,986,320.86
无形资产摊销	2,357,702.61	2,648,066.14
长期待摊费用摊销		
处置固定资产、无形资产和其他长期资产的损失（收益以“-”号填列）	-2,117,540.58	178,062.49
固定资产报废损失（收益以“-”号填列）	428,450.34	
公允价值变动损失（收益以“-”号填列）		
财务费用（收益以“-”号填列）	48,437,358.70	45,869,016.12
投资损失（收益以“-”号填列）		-30,586,131.22
递延所得税资产减少（增加以“-”号填列）	-666,773.85	-3,266,797.28
递延所得税负债增加（减少以“-”号填列）		
存货的减少（增加以“-”号填列）	-53,920,787.68	-19,674,362.33
经营性应收项目的减少（增加以“-”号填列）	-12,968,469.62	-390,161,204.55
经营性应付项目的增加（减少以“-”号填列）	-192,011,882.66	160,828,071.59
其他		
经营活动产生的现金流量净额	-36,542,438.88	5,640,051.41
2、不涉及现金收支的重大投资和筹资活动：		
债务转为资本		
一年内到期的可转换公司债券		
融资租入固定资产		
3、现金及现金等价物净变动情况：		
现金的期末余额	378,920,243.90	82,378,499.19
减：现金的期初余额	82,378,499.19	249,797,643.23
加：现金等价物的期末余额		
减：现金等价物的期初余额		
现金及现金等价物净增加额	296,541,744.71	-167,419,144.04

十四、补充资料

1、当期非经常性损益明细表

项 目	本期发生额	说明
非流动性资产处置损益	2,067,486.28	
越权审批，或无正式批准文件，或偶发性的税收返还、减免		
计入当期损益的政府补助(与公司正常经营业务密切相关，符合国家政策规定、按照一定标准定额或定量持续享受的政府补助除外)	23,777,820.09	
对非金融企业收取的资金占用费	460,727.33	
取得子公司、联营企业及合营企业的投资成本小于取得投资时应享有被投资单位可辨认净资产公允价值产生的收益		
非货币性资产交换损益		
委托他人投资或管理资产的损益		
因不可抗力因素，如遭受自然灾害而计提的各项资产减值准备		
债务重组损益		
企业重组费用，如安置职工的支出、整合费用等		
交易价格显失公允的交易产生的超过公允价值部分的损益		
同一控制下企业合并产生的子公司期初至合并日的当期净损益		
与公司正常经营业务无关的或有事项产生的损益		
除同公司正常经营业务相关的有效套期保值业务外，持有交易性金融资产、交易性金融负债产生的公允价值变动损益	-8,830.55	
处置交易性金融资产、交易性金融负债和可供出售金融资产取得的投资收益		
单独进行减值测试的应收款项减值准备转回		
对外委托贷款取得的损益		
采用公允价值模式进行后续计量的投资性房地产公允价值变动产生的损益		

根据税收、会计等法律、法规的要求对当期损益进行一次性调整对当期损益的影响

受托经营取得的托管费收入

除上述各项之外的其他营业外收入和支出 12,040,472.52

其他符合非经常性损益定义的损益项目

非经常性损益总额 38,337,675.67

减：非经常性损益的所得税影响数 8,802,027.16

非经常性损益净额 29,535,648.51

减：归属于少数股东的非经常性损益净影响数（税后） 898,869.98

归属于公司普通股股东的非经常性损益 28,636,778.53

2、净资产收益率和每股收益

报告期利润	加权平均净资产收益率%	每股收益	
		基本每股收益	稀释每股收益
归属于公司普通股股东的净利润	8.75	0.17	0.17
扣除非经常性损益后归属于公司普通股股东的净利润	6.52	0.13	0.13

其中，加权平均净资产收益率的计算过程如下：

项 目	代码	报告期
报告期归属于公司普通股股东的净利润	P1	112,287,473.14
报告期归属于公司普通股股东的非经常性损益	F	28,636,778.53
报告期扣除非经常性损益后归属于公司普通股股东的净利润	P2=P1-F	83,650,694.61
归属于公司普通股股东的期初净资产	E0	1,140,820,170.81
报告期发行新股或债转股等新增的归属于公司普通股股东的净资产	Ei	346,783,280.00
新增净资产下一月份起至报告期期末的月份数	Mi	3
报告期回购或现金分红等减少的归属于公司普通股股东的净资产	Ej	
减少净资产下一月份起至报告期期末的月份数	Mj	
其他事项引起的净资产增减变动	Ek	
其他净资产变动下一月份起至报告期期末的月份数	Mk	

报告期月份数	M0	12
归属于公司普通股股东的期末净资产	E1	1,599,890,923.95
归属于公司普通股股东的加权平均净资产	$\frac{E2=E0+P1/2+Ei*Mi/M0-Ej*Mj/M0+Ek*Mk/M0}{0}$	1,283,659,727.38
归属于公司普通股股东的加权平均净资产收益率	Y1=P1/E2	8.75%
扣除非经常性损益后归属于公司普通股股东的加权平均净资产收益率	Y2=P2/E2	6.52%