

江苏中达新材料集团股份有限公司

600074

2012 年年度报告

重要提示

一、 公司董事会、监事会及董事、监事、高级管理人员保证年度报告内容的真实、准确、完整，不存在虚假记载、误导性陈述或重大遗漏，并承担个别和连带的法律责任。

二、 公司全体董事出席董事会会议。

三、 立信会计师事务所（特殊普通合伙）为本公司出具了带强调事项段或其他事项段的无保留意见的审计报告，本公司董事会、监事会对相关事项已作详细说明，请投资者注意阅读。

四、 公司负责人童爱平、主管会计工作负责人王务云及会计机构负责人（会计主管人员）孙金山声明：保证年度报告中财务报告的真实、准确、完整。

五、 是否存在被控股股东及其关联方非经营性占用资金情况？

否

六、 是否存在违反规定决策程序对外提供担保的情况？

否

目录

第一节 释义及重大风险提示.....	4
第二节 公司简介	5
第三节 会计数据和财务指标摘要.....	7
第四节 董事会报告	9
第五节 重要事项	18
第六节 股份变动及股东情况.....	24
第七节 董事、监事、高级管理人员和员工情况.....	28
第八节 公司治理	34
第九节 内部控制	38
第十节 财务会计报告	39
第十一节 备查文件目录.....	128

第一节 释义及重大风险提示

一、 释义

在本报告书中，除非文义另有所指，下列词语具有如下含义：

常用词语释义		
公司、本公司、中达股份	指	江苏中达新材料集团股份有限公司
证监会	指	中国证券监督管理委员会
上交所	指	上海证券交易所

二、 重大风险提示：

立信会计师事务所（特殊普通合伙）为本公司出具了带强调事项段的无保留意见的审计报告，本公司董事会、监事会对相关事项已有详细说明，请投资者注意阅读。

本公司已在本年度报告中详细描述公司可能面临的银团债务到期、破产重整和因净资产为负将被实施退市风险警示等风险，敬请投资者予以关注。详见本年度报告“董事会报告”等有关章节中关于公司面临风险的描述。

第二节 公司简介

一、 公司信息

公司的中文名称	江苏中达新材料集团股份有限公司
公司的中文名称简称	中达股份
公司的外文名称	JIANGSU ZHONGDA NEW MATERIAL GROUP CO., LTD.
公司的外文名称缩写	Zhongda Co.
公司的法定代表人	童爱平

二、 联系人和联系方式

	董事会秘书
姓名	林硕奇
联系地址	江苏省江阴市滨江西路 589 号
电话	0510-86686352
传真	0510-86686508
电子信箱	frog73@yeah.net

三、 基本情况简介

公司注册地址	南京市经济技术开发区(新港高新技术工业园)
公司注册地址的邮政编码	210038
公司办公地址	江苏省江阴市滨江西路 589 号
公司办公地址的邮政编码	214443
公司网址	http://www.jszdm.com
电子信箱	frog73@yeah.net

四、 信息披露及备置地点

公司选定的信息披露报纸名称	《上海证券报》、《中国证券报》、《证券时报》
登载年度报告的中国证监会指定网站的网址	上海证券交易所： http://www.sse.com.cn/
公司年度报告备置地点	江苏省江阴市滨江西路 589 号公司董秘办

五、 公司股票简况

公司股票简况				
股票种类	股票上市交易所	股票简称	股票代码	变更前股票简称
A	上海证券交易所	中达股份	600074	中达股份

六、 公司报告期内注册变更情况

(一) 基本情况

公司报告期内注册情况未变更。

(二) 公司首次注册情况的相关查询索引

公司首次注册情况详见 2011 年年度报告公司基本情况。

(三) 公司上市以来，主营业务的变化情况

公司上市以来主营业务未发生变化。

(四)公司上市以来,历次控股股东的变更情况

1997 年上市初,控股股东为中国包装总公司所属南京塑料包装材料总厂和内江包装材料总厂,合计持有 42.45% 的股份。

2000 年,申达集团公司受让中国包装总公司所属内江包装材料总厂 1156.8 万股股份,累计持有公司 29.22% 股份,成为公司控股股东。

七、 其他有关资料

公司聘请的会计师事务所名称(境内)	名称	立信会计师事务所(特殊普通合伙)
	办公地址	南京市鼓楼区中山北路 26 号南京新晨国际大厦 8-10 层
	签字会计师姓名	肖厚祥 潘大亮

第三节 会计数据和财务指标摘要

一、报告期末公司近三年主要会计数据和财务指标

(一) 主要会计数据

单位：元 币种：人民币

主要会计数据	2012 年	2011 年	本期比上年同期增减(%)	2010 年
营业收入	1,745,421,579.59	1,963,123,263.22	-11.09	2,060,847,876.68
归属于上市公司股东的净利润	-525,936,778.89	12,468,742.50	-4,318.04	-256,667,318.49
归属于上市公司股东的扣除非经常性损益的净利润	-527,984,644.86	-60,940,650.89	不适用	-263,598,340.27
经营活动产生的现金流量净额	89,693,683.19	175,563,905.90	-48.91	317,925,697.77
	2012 年末	2011 年末	本期末比上年同期末增减(%)	2010 年末
归属于上市公司股东的净资产	-154,497,547.15	379,447,922.54	-140.72	378,128,733.11
总资产	2,188,687,458.69	2,926,998,954.52	-25.22	2,964,620,204.87

(二) 主要财务数据

主要财务指标	2012 年	2011 年	本期比上年同期增减(%)	2010 年
基本每股收益(元/股)	-0.795	0.019	-4,284.21	-0.388
稀释每股收益(元/股)	-0.795	0.019	-4,284.21	-0.388
扣除非经常性损益后的基本每股收益(元/股)	-0.798	-0.092	不适用	-0.399
加权平均净资产收益率(%)	-460.05	3.24	减少 463.29 个百分点	-50.68
扣除非经常性损益后的加权平均净资产收益率(%)	-461.84	-15.85	不适用	-52.41

二、非经常性损益项目和金额

单位：元 币种：人民币

非经常性损益项目	2012 年金额	2011 年金额	2010 年金额
非流动资产处置损益	251,336.82	15,324,511.13	5,401,923.56
越权审批，或无正式批准文件，或偶发性的税收返还、减免			389,632.85
计入当期损益的政府补助，但与公司正常经营业务密切相关，符合国家政策规定、按照一定标准定额或定量持续享	348,000.00	55,785,580.00	1,786,797.95

受的政府补助除外			
除上述各项之外的其他 营业外收入和支出	1,595,227.04	12,662,477.54	-340,426.57
少数股东权益影响额	-146,697.89	-10,367,785.11	-38,029.68
所得税影响额		4,609.83	-268,876.33
合计	2,047,865.97	73,409,393.39	6,931,021.78

第四节 董事会报告

一、 董事会关于公司报告期内经营情况的讨论与分析

2012 年，公司紧紧把握国内外经济形势的特点，以战略调整为突破方向，通过加强工作的前瞻性、针对性，突出银团维护、经营提升，全力以赴推进银团债务问题的妥善解决和经营工作的持续有效开展，保持了生产经营局面的稳定。

一年来，银团债务调整工作得以大力推进、管理体制和绩效体系建设进一步优化、管理效率进一步提升；通过加强技术创新和新品开发力度，在产品市场差异化和高端化上取得一定成效。但由于国内外市场需求不旺，生产要素成本不断上升，巨额债务负担及所造成的资金严重短缺等因素影响，公司 2012 年经营业绩非常不理想。

报告期内，公司以及所属企业共生产各类软塑包装材料 136,261.07 吨，较上年同期增加 6.88%；销售各类软塑包装材料 135,789.22 吨，较上年同期增加 8.24%。2011 年末，公司将对外出租的江阴美达新材料有限公司生产线收回并自主经营，使得公司整体产销规模较上年同期增加。

报告期内本公司实现主营业务收入为 171,366.27 万元，同比下降了 10.08%；实现主营业务成本为 171,079.57 万元，同比下降了 0.06%，主营业务的毛利水平较上年同期下降了 11.17 个百分点。报告期内，受宏观经济不景气，同时软塑包装产品供过于求、价格竞争激烈影响，除 BOPP 烟膜产品获利水平基本稳定外，其他 BOPP 薄膜产品持续低迷，BOPET 薄膜产品受行业产能大量释放，获利水平大幅下降，严重影响了公司的整体获利能力。

报告期内本公司实现利润总额-58,595.78 万元，较上年同期减少了 60,944.21 万元。主要原因为：

- 1、本期主营业务获利能力下降，毛利总额较上年同期减少 20,913.46 万元；
- 2、本期公司商标计提资产减值准备 32,300 万元，上年同期未发生，资产减值损失较上年同期增加 33,100.01 万元；
- 3、上年同期公司有财政贴息及固定资产处置收益，本期未发生，营业外收入较上年同期减少 8,170.94 万元；

由于上述因素影响，报告期内本公司实现归属于母公司所有者的净利润-52,593.68 万元，较上年同期减少 53,840.55 万元。

(一) 主营业务分析

1、 利润表及现金流量表相关科目变动分析表

单位：元 币种：人民币

科目	本期数	上年同期数	变动比例（%）
营业收入	1,745,421,579.59	1,963,123,263.22	-11.09
营业成本	1,735,387,563.92	1,743,954,664.58	-0.49
销售费用	43,658,173.04	35,972,424.50	21.37
管理费用	119,849,728.70	102,971,374.87	16.39
财务费用	139,144,429.52	134,606,747.98	3.37
经营活动产生的现金流量净额	89,693,683.19	175,563,905.90	-48.91
投资活动产生的现金流量净额	-12,336,775.65	11,752,709.17	-204.97
筹资活动产生的现金流量净额	-200,345,619.17	-241,255,945.85	
研发支出	17,150,718.24	23,331,951.59	-26.49

2、 收入

(1) 驱动业务收入变化的因素分析

2012 年，尽管公司本年度产品销量同比增长，但公司受软塑包装行业调整影响明显，产品销售

价格比上年同期大幅下跌，营业收入和产品毛利率均明显下降。报告期内，公司共实现产品销售收入 171,366.27 万元，比上年同期下降 10.08%。

(2) 主要销售客户的情况

公司向前五名客户销售总额为 17,512.73 万元，占公司本期全部主营业务收入的 10.03%

3、成本

(1) 成本分析表

单位:元

分产品情况						
分产品	成本构成项目	本期金额	本期占总成本比例 (%)	上年同期金额	上年同期占总成本比例 (%)	本期金额较上年同期变动比例 (%)
BOPP 膜		1,306,265,983.07	76.35	1,208,806,870.46	70.62	8.06
PET 膜		384,786,337.99	22.50	484,708,028.03	28.31	-20.61
其他		19,743,407.53	1.15	18,240,631.00	1.07	8.24

(2) 主要供应商情况

公司向前五名供应商合计采购金额 805,409,020.00 元，占年度采购总额的 51.58%。

4、费用

单位：元 币种：人民币

报表项目	本期金额	上期金额	变动比率	变动原因
营业税金及附加	3,863,020.58	7,712,214.95	-49.91%	(1)
资产减值损失	331,481,208.28	481,122.44	68797%	(2)
投资收益	39,810,210.35	2,287,033.59	1641%	(3)
营业外收入	2,472,824.72	84,182,198.03	-97.06%	(4)
所得税费用	2,048,769.18	8,452,384.04	-75.76%	(5)

(1) 营业税金及附加同比减少的主要原因为本期公司产品毛利水平下降，应缴增值税下降所致；

(2) 资产减值损失增加的主要原因为本期公司计提无形资产之商标减值准备所致；

(3) 投资收益增加的主要原因为本期公司参股的联营公司盈利所致；

(4) 营业外收入减少的主要原因为公司控股子公司去年同期收到财政补贴，本期未发生所致；

(5) 所得税费用减少的主要原因为本期公司产品毛利水平下降，获利水平下降所致；

5、研发支出

(1) 研发支出情况表

单位：元

本期费用化研发支出	17,150,718.24
研发支出合计	17,150,718.24
研发支出总额占营业收入比例 (%)	0.98

(2) 情况说明

目前，公司在产品差异化、新品开发方面，通过新材料、节能环保产品的研发，形成了 BOPP 烟膜、BOPET 特种产品的经营格局。近年来开发的定位镭射转移膜、新型高强棱镜级反光聚酯薄膜、高强度减量化聚酯包装薄膜、镜面条包香烟包装膜、超薄型热收缩烟用薄膜等产品已经占领国内主要市场。同时，主持制定了“透明塑料薄膜磨花程度试验方法”、“塑料薄膜单位面积质量试验方法”、“塑料薄膜防雾性试验方法”的国家标准，参与制定了“包装用双向拉伸聚酯薄膜”国家标准。近期，公司依托企业技术中心工作平台，研发的在线涂布型离型膜、低温特种热封膜、碳带用聚酯薄膜、自粘性双向性收缩烟膜等产品项目，标志着公司向新材料、节能环保领域发展迈出了新的步伐。2012 年，公司新增专利申请 3 项，其中发明专利 1 项，实用新型专利 2 项。

6、 现金流

单位:元 币种:人民币

项目	本期	上年同期	同比变化情况
经营活动产生的现金流量净额	89,693,683.19	175,563,905.90	-48.91%
投资活动产生的现金流量净额	-12,336,775.65	11,752,709.17	-204.97%
筹资活动产生的现金流量净额	-200,345,619.17	-241,255,945.85	不适用

(1) 经营活动产生的现金流量净额同比下降主要原因为本期公司产品市场行情下跌，销售价格大幅回落所致。

(2) 投资活动产生的现金流量净额减少的主要原因为去年同期公司收到处置股权投资及固定资产现金，本期未发生加所致。

(3) 筹资活动产生的现金流量净额同比变化主要原因为本期支付贷款利息减少所致。

报告期内公司经营活动的现金流量与本年度净利润存在重大差异，主要是本期公司计提了无形资产商标减值准备 32,300 万元。详见财务报表附注（四十二）。

7、 其它

(1) 公司利润构成或利润来源发生重大变动的详细说明

报告期内本公司实现利润总额-58,595.78 万元，较上年同期减少了 60,944.21 万元。主要原因为：

- 1、本期主营业务获利能力的下降，毛利总额较上年同期减少 20,913.46 万元；
- 2、本期公司商标计提资产减值准备 32,300 万元，上年同期未发生，资产减值损失较上年同期增加 33,100.01 万元；
- 3、上年同期公司收到财政贴息及固定资产处置收益，本期未发生，营业外收入较上年同期减少 8,170.94 万元；

(2) 发展战略和经营计划进展说明

在上一年度报告中，公司提出了 2012 年的发展战略和经营计划重点，要突出银团维护，突出经营提升，突出战略合作，协调推进各项工作，争取在化解危机和企业经营发展两方面取得新的突破。

一年来，在加强技术创新和新品开发，深化产品市场差异化和高端化方面取得了一定成效。开发了定位镭射转移膜、新型高强棱镜级反光聚酯薄膜、高强度减量化聚酯包装薄膜、镜面条包香烟包装膜、超薄型热收缩烟用薄膜等产品。但受制于巨额银团债务和沉重债务负担的影响，以上工作量产化程度和效益水平还不是特别明显。

在降债减负、合理财务负担方面。通过加强与银团的沟通和合作，确保银团的稳定；同时积

极配合和推动破产重整工作。目前，该项工作正在紧张推进过程之中。

(二) 行业、产品或地区经营情况分析

1、 主营业务分行业、分产品情况

单位:元 币种:人民币

主营业务分产品情况						
分产品	营业收入	营业成本	毛利率 (%)	营业收入 比上年增 减(%)	营业成本 比上年增 减(%)	毛利率比 上年增减 (%)
BOPP 膜	1,282,018,307.36	1,306,265,983.07	-1.89	1.68	8.06	减少 6.02 个百分点
PET 膜	404,339,818.21	384,786,337.99	4.84	-35.02	-20.61	减少 17.26 个百分点
其他	27,304,575.20	19,743,407.53	27.69	20.09	8.24	增加 7.92 个百分点

2、 主营业务分地区情况

单位:元 币种:人民币

地区	营业收入	营业收入比上年增减 (%)
江苏	1,499,652,105.12	-9.29
四川	214,010,595.65	-15.25

(三) 资产、负债情况分析

1、 资产负债情况分析表

单位:元

项目名称	本期期末数	本期期末数 占总资产的 比例 (%)	上期期末数	上期期末数 占总资产的 比例 (%)	本期期末金 额较上期期 末变动比例 (%)
货币资金	46,189,993.19	2.11	170,191,106.26	5.81	-72.86
应收票据	14,467,694.93	0.66	57,104,521.00	1.95	-74.66
其他应收款	19,769,506.18	0.90	33,498,604.15	1.14	-40.98
长期股权投资	52,226,298.86	2.39	122,007,820.30	4.17	-57.19
在建工程	22,642,937.15	1.03	6,161,988.39	0.21	267.46
无形资产	349,826,940.23	15.98	679,350,187.66	23.21	-48.51
递延所得税资产			2,871,259.83	0.10	-100.00
应付账款	63,482,216.13	2.90	46,442,268.20	1.59	36.69
应付职工薪酬	10,924,664.29	0.50	1,998,930.48	0.07	446.53
应交税费	4,815,828.02	0.22	2,160,781.14	0.07	122.87
应付利息	178,039,866.36	8.13	128,907,367.12	4.40	38.11
其他应付款	35,049,243.64	1.60	144,654,976.05	4.94	-75.77
一年内到期的非 流动负债	1,808,343,675.73	82.62	847,069,369.53	28.94	113.48
长期借款	112,122,000.00	5.12	1,182,054,306.20	40.38	-90.51

货币资金：货币资金减少的主要原因为本期公司经营效益下滑，新增现金流较少，同时偿还

贷款本金所致

应收票据：应收票据减少的主要原因为本期公司提高了银行承兑汇票的周转使用效率所致

其他应收款：其他应收款减少的主要原因为本期公司结算了上期未结算的其他应收款项所致

长期股权投资：长期股权投资减少的主要原因为本期公司控股子公司江苏中达国际贸易有限公司报告期末未清算完毕，减少长期投资所致

在建工程：在建工程增加的主要原因为本期公司控股子公司常州钟恒新材料有限公司新厂房项目持续投入增加所致

无形资产：无形资产减少的主要原因为本期公司持有的商标资产减值所致

递延所得税资产：递延所得税资产减少的主要原因为本期公司将以前年度计提的所得税资产冲回所致

应付账款：应付账款增加的主要原因为本期公司未结算的应付账款增加所致

应付职工薪酬：应付职工薪酬增加的主要原因为本期公司未结算的职工薪酬增加所致

应交税费：应付税费增加的主要原因为本期公司未结算的税费加所致

应付利息：应付利息增加的主要原因为本期公司四季度利息未支付所致

其他应付款：其他应付款减少的主要原因为本期公司结算了上期未结算的其他应付款项所致

一年内到期的非流动负债：一年内到期的非流动负债增加的主要原因为，公司江苏银团贷款之固定资产贷款将于 2013 年到期，本期转入所致

长期借款：长期借款减少的主要原因为，公司江苏银团贷款之固定资产贷款将于 2013 年到期，本期转出所致

(四) 核心竞争力分析

公司拥有一批 2000 年左右引进的现代化双向拉伸薄膜生产设备，具有了一定的规模生产优势。但随着设备运行年限的增加，以及市场产能的不断扩大，该优势在当前市场竞争环境中已不明显。

目前，公司在产品差异化、新品开发方面，通过新材料、节能环保产品的研发，形成了 BOPP 烟膜、BOPET 特种产品的经营格局。近年来开发的定位镭射转移膜、新型高强棱镜级反光聚酯薄膜、高强度减量聚酯包装薄膜、镜面条包香烟包装膜、超薄型热收缩烟用薄膜等产品已经占领国内主要市场。同时，主持制定了“透明塑料薄膜磨花程度试验方法”、“塑料薄膜单位面积质量试验方法”、“塑料薄膜防雾性试验方法”的国家标准，参与制定了“包装用双向拉伸聚酯薄膜”国家标准。近期，公司依托企业技术中心工作平台，研发的在线涂布型离型膜、低温特种热封膜、碳带用聚酯薄膜、自粘性双向性收缩烟膜等产品项目，标志着公司向新材料、节能环保领域发展迈出了新的步伐。2012 年，公司新增专利申请 3 项，其中发明专利 1 项，实用新型专利 2 项。

但受制于巨额银团债务和沉重债务负担的影响，以上工作量化程度和效益水平还不是特别明显。

(五) 投资状况分析

1、 对外股权投资总体分析

1、2012 年 3 月 12 日，公司第五届董事会第二十六次会议审议通过了《关于收购控股子公司江阴申鹏包装材料有限公司股权有关事宜的议案》。公司决定收购合作外方香港鹏隆实业有限公司持有江阴申鹏 25% 的股权，收购后江阴申鹏成为本公司的全资子公司。因江阴申鹏净资产为负，25% 股权协议作价 0 元。

2、2012 年 8 月 2 日，公司六届董事会二次会议审议并通过了《关于控股子公司对外投资的议案》，决定由控股子公司常州钟恒新材料有限公司与他人共同投资设立常州豪润包装材料有限公司，持股比例 25%。截止报告期末，第一期出资 81 万元，已到位。

3、2011 年 10 月 21 日，公司五届董事会二十二次会议审议通过了《关于对控股子公司江苏中达国际贸易有限公司进行清算注销的议案》，决定对中达国际公司进行清算注销。2011 年 10 月

24 日，公司召开股东会，决议解散中达国际，并于当日成立了清算组。2012 年 8 月 23 日，该公司已经江苏省江阴市工商行政管理局依法予以注销。

4、2009 年 10 月 22 日，公司五届董事会五次会议审议通过了《关于对控股子公司四川中达新材料有限公司处置的议案》，同意并授权经营班子对四川中达新材料有限公司（以下简称四川中达）设备、房产、土地等资产进行处置，并在相关资产处置完毕后办理四川中达清算及注销事宜。2012 年 3 月 1 日，经营班子召开会议，决议注销四川中达，并于当日成立了清算组。2012 年 7 月 24 日，四川中达新材料有限公司股东会决议通过了《四川中达新材料有限公司清算报告》，并于 2012 年 7 月 24 日完成了工商注销；

2、非金融类公司委托理财及衍生品投资的情况

(1) 委托理财情况

本年度公司无委托理财事项。

(2) 委托贷款情况

本年度公司无委托贷款事项。

3、募集资金使用情况

报告期内，公司无募集资金或前期募集资金使用到本期的情况。

4、主要子公司、参股公司分析

1)、南京金中达新材料有限公司

成立于 2001 年 1 月 11 日，主要从事聚酯薄膜和聚丙烯薄膜生产与销售。注册资本 10500 万元，本公司占 100% 股份。报告期末总资产 10,747.75 万元，税后利润-2,532.87 万元。

2)、江阴金中达新材料有限公司

成立于 2002 年 6 月 27 日，主要从事光解膜、多功能膜的开发与生产，销售公司产品（涉及专项审批的，凭许可证经营）。注册资本 1500 万美元，本公司占 75% 股份。报告期末总资产 53,952.48 万元，营业收入 22,139.63 万元，营业利润-1,878.87 万元，税后利润-1,884.45 万元。

3)、成都中达软塑新材料有限公司

成立于 2002 年 7 月 15 日，主要从事光解膜、多功能膜等软塑新材料的研制、生产，销售公司产品。注册资本 1200 万美元，本公司占 75% 股份。报告期末总资产 28,987.37 万元，营业收入 26,008.06 万元，营业利润-2,802.75 万元，税后利润-2,793.21 万元。

4)、江阴中达软塑新材料有限公司

成立于 2003 年 3 月 31 日，主要从事 BOPP 烟膜及其他多功能包装膜在内的软塑新材料产品的开发与生产、销售；销售化工产品（不含危险品）。注册资本 15000 万元人民币，本公司占 100% 股份。报告期末总资产 80,625.28 万元，营业收入 25,449.60 万元，营业利润-1,047.19 万元，税后利润 -1,321.31 万元。

5)、江阴亚包新材料有限公司

成立于 2003 年 6 月 13 日，主要从事光解膜、多功能膜的开发与生产；销售自产产品。注册资本 1666 万美元，其中：本公司出资 1249.5 万美元，占注册资本的 75%。报告期末总资产 49,863.26 万元，营业收入 49,955.80 万元，营业利润-7,123.22 万元，税后利润 -7,123.73 元。

6)、常州钟恒新材料有限公司

成立于 2003 年 10 月 21 日，主要从事光解膜及多功能膜的开发、制造，销售自产产品（凡涉及国家专项规定的，取得专项许可手续后经营）。常州钟恒新材料有限公司注册资本 3340 万美元，其中：本公司出资 2505 万美元，占注册资本的 75%。报告期末总资产 68,607.31 万元，营业收入 19,460.04 万元，营业利润-4,175.34 万元，税后利润-4,099.64 万元。

7)、江阴申鹏包装材料有限公司

成立于 1999 年 8 月 31 日，主要从事生产销售塑料包装材料。注册资本 9,935.214 万元人民币，

本公司占 100% 股份。报告期末总资产 21,276.72 万元, 营业收入 9,082.26 万元, 营业利润 -3,218.78 元, 税后利润 -3,213.11 万元。

8)、江阴美达新材料有限公司

成立于 2002 年 11 月 25 日, 主要从事光解膜、多功能膜的开发与生产, 销售自产品。注册资本 4200 万美元, 本公司占 75% 股份。报告期末总资产 34,097.35 万元, 营业收入 31,456.2 万元, 营业利润 -6,759.21 万元, 税后利润 -6,740.77 万元。

5、非募集资金项目情况

报告期内, 公司无非募集资金投资项目。

二、 董事会关于公司未来发展的讨论与分析

(一) 行业竞争格局和发展趋势

随着环境保护意识的提升及消费者消费水平的提高, 对商品包装提出了越来越高的要求。绿色包装将是未来包装工业的发展潮流, 是提高产品市场竞争力、避免新贸易壁垒的重要内容之一。塑料软包装工业的迅速发展推动了食品、日化、医药等传统行业的进步, 而这些行业的进步又反过来刺激了塑料软包装薄膜的市场需求。各种购物袋、商品袋、冰箱保鲜袋以及工业品包装、家庭日用品包装、服装包装、药品包装都大量地采用塑料软包装薄膜。更为重要的是, 软塑包装行业是未来新材料技术革命的重要领域, 在国家重点新材料发展规划中涉及的项目多、范围广, 这对整个行业来说是难得的发展机遇。各种微滤、超滤膜在海水淡化、烧碱、污水处理中的广泛应用; 太阳能光伏发电中的背板膜和 EVA 胶膜、新能源中锂离子电池盒镍氢电池隔膜、平板显示器中的光学膜以及电气绝缘、半导体及微电子用膜等等, 涉及到渗析材料、电工材料、光学材料等诸多应用领域, 前景十分广阔。

目前, 软塑包装行业的发展平稳增长, 投资驱动趋缓, 资源要素趋紧, 产业结构调整和企业发展进入转型升级关键期。未来 10 年是我国全面实现小康社会的关键阶段, 需要更多更好的高端包装新材料, 行业的潜在市场依然很大。但毋庸置疑的是, 未来的竞争将彻底摒弃低成本、规模化和纯需求驱动的竞争发展模式, "绿色环保、创新、高端、差异化" 将是企业产品战略中的主旋律。

公司拥有一批 2000 年左右引进的现代化双向拉伸薄膜生产设备, 具有了一定的规模生产优势。但随着设备运行年限的增加, 以及市场产能的不断扩大, 该优势在当前市场竞争环境中已不复存在。加之在国际国内原油价格剧烈波动, 原料采购及采购成本压力加大以及营运资金严重不足影响下, 公司主营产品产品盈利空间受到严重挤压。其中, BOPP 平膜产品供大于求的情况依然没有得到好转, 市场需求不旺, 价格竞争已白热化; BOPET 产品随着产能急剧增加, 价格快速回落, 产品毛利空间有限, 普通产品的供求已严重失衡。

未来, 公司将坚持走产品功能化、差异化的产品开发道路, 致力于新型材料、节能环保软塑产品的研发制造, 在已形成的 BOPP 烟膜、BOPET 特种产品的经营格局基础上, 进一步做精、做优和做强。

(二) 公司发展战略

公司将一如既往地立足于软塑包装领域的发展。首先, 通过积极推进破产重整工作的实施, 合理公司负债, 降低公司财务负担; 其次, 通过处理不良和亏损资产, 优化资产和资源配置, 加大新品开发力度和差异化发展步伐; 第三, 进一步加强专业技术人才、高级管理人才的培养和引进, 提高公司运营管理水平 and 效率; 第四, 通过资本市场融资或引进战略合作者, 实施技术改造和新增盈利项目。通过以上战略措施的实施, 改善公司经营局面, 提升公司核心竞争能力,

从而确保公司的持续健康发展。

(三) 经营计划

在经济增速趋缓、行业产能过剩、需求严重不足的背景下，公司的规模优势已逐渐减弱，2013 年公司将面临更为严峻的挑战。如何实现技术升级，产品转型，提高核心竞争力，是公司 2013 年工作的重点。2013 年，公司将：

- 1、通过进一步整合，实现职能部门、人员配备、管控流程的统一，建立了统一经营、集约化管理模式；通过调整管理流程，整合各类资源，统筹规划，真正实现管理提升。
- 2、实行目标任务层层分解，落实包干；强力推行和落实绩效考核，实现奖勤罚懒、优胜劣汰。
- 3、稳定设备运行，提高运行效率，控制料耗能耗；提升质量品质和服务意识，创造客户增值性服务。
- 4、在产品战略方面，坚持走差异化竞争路线，加大 BOPP/PET 新产品、差异化薄膜的研究开发力度。

(四) 可能面对的风险

江苏中达新材料集团股份有限公司（下称“公司”）五年期银团贷款即将于 2013 年 4 月 27 日全部到期。截至 2012 年 12 月 31 日，流动资金贷款 757,069,369.53 元为 3 年期，已经逾期；固定资产贷款 1,051,274,306.20 元；欠息 148,347,437.31 元。

2012 年 12 月 24 日，公司被债权人向法院申请进行破产重整。

目前，公司正在配合债权人及相关单位积极推动破产重整工作。如该工作得以顺利推进和落实，公司银团贷款问题将有望得到妥善解决。但该项工作的实施以及能否在银团贷款到期日前取得实质性安排和进展都存在重大不确定性。如未能取得预期进展，公司势必面临巨额银团贷款到期并无法按约偿还的局面，并可能会对公司生产经营产生重大影响。

2012 年度，公司经营性亏损 202,936,778.89 元，商标减值 323,000,000.00 元，导致公司 2012 年度未经审计后归属于母公司的净资产为-154,497,547.15 元。根据《上海证券交易所股票上市规则》第 13.1.3 条规定，公司将在年报披露后被实施退市风险警示。

三、 董事会对会计师事务所“非标准审计报告”的说明

(一) 董事会、监事会对会计师事务所“非标准审计报告”的说明

公司董事会认为，审计机构带强调事项段的审计意见客观、真实地反映了公司现时的财务状况，揭示了公司存在的财务风险。审计机构基于公司 2012 年财务数据情况，判断公司持续经营能力仍然存在重大不确定性，董事会予以理解并表示同意。

针对会计师以上疑虑，拟采取以下措施，改善和提高公司持续经营能力。

公司立足软塑包装领域，致力于新型材料、节能环保产品的研发制造，坚持走产品功能化、差异化发展道路，在已形成的 BOPP 烟膜、BOPET 特种产品的经营格局基础上，进一步做精、做优和做强。公司将通过以下战略措施和具体工作的实施，改善公司经营局面，提升公司核心竞争能力，确保公司的持续健康发展。

一、通过积极推进破产重整工作的实施，合理公司负债，降低公司财务负担。2013 年年初，公司已被债权人向人民法院申请破产重整，目前该项工作正在推进和实施过程之中。通过破产重整工作的实施，公司将大幅降低负债水平、减轻债务负担和资金压力，提升持续经营能力。

二、加快技术创新、新品开发和量产化进度，进一步深化产品市场差异化和高端化战略；提高产品品质、拓展市场，从根本上增强企业生存竞争能力。

1、继续积极推进产品创新和结构调整，转变公司经营发展方式，提升核心竞争力。

走技术创新，走差异化、高端化、绿色环保包的发展道路，加大对 BOPET 新产品的开发和结构调整的力度。在债务负担得以有效解决后，对南京金中达 PET 生产线进行技术改造，并以为平台进行新品试制开发，为公司未来发展储备新的利润增长点。对盈利能力差的 BOPP 薄膜

产品，一方面努力提升品质、优化产品结构，另一方面进行调整和产能整合。

2、以品质为保障，加强战略合作，积极开拓和扩大烟膜、特种膜等高附加值的产品市场；实施烟膜生产线的技术改造，力争公司烟膜产品产销量和品质再上新台阶，增加公司盈利能力。

三、完善内部管理模式和内部控制规范制度建设，进一步规范公司运作，提升经营管理水平。

2012 年下半年及 2013 年初，公司对内部经营管理体系进行了调整，建立了集约化管理、一体化经营的管理模式；对经营管理团队进行了优化和调整，新聘了总裁、营销副总和管理副总裁、总工程师等高级管理人员；对营销队伍进行了规范和优化。下一步，要进一步夯实和完善内控规范，推行卓越绩效体系建设，严格和规范管理，提升经营效益水平和经营绩效。2013 年，公司将重点落实好以下几方面具体工作：

- 1、通过进一步调整管理流程，整合各类资源，统筹规划，真正实现管理提升。
- 2、实行目标任务层层分解，落实经营管理责任。
- 3、强力推行卓越绩效体系建设，落实绩效考核，实现奖勤罚懒、优胜劣汰。
- 4、稳定设备运行，提高运行效率，控制料耗能耗。
- 5、提升质量品质和服务意识，创造客户增值性服务。

四、积极寻求和推进战略合作，进一步做强做精和做优主营业务。

(二) 董事会对会计政策、会计估计或核算方法变更的原因和影响的分析说明

√ 不适用

(三) 董事会对重要前期差错更正的原因及影响的分析说明

√ 不适用

四、利润分配或资本公积金转增预案

(一) 现金分红政策的制定、执行或调整情况

根据中国证监会《关于进一步落实上市公司现金分红有关事项的通知》及中国证监会江苏监管局转发的《关于进一步落实上市公司现金分红有关要求的通知》（苏证监公司字[2012]276 号）的最新要求，公司需对《公司章程》中利润分配政策进行进一步修改完善，2012 年 8 月 29 日，经股东大会审议通过。

本报告期，公司出现重大亏损，未实施现金分红。

(二) 报告期内盈利且母公司未分配利润为正，但未提出现金红利分配预案的，公司应当详细披露原因以及未分配利润的用途和使用计划

√ 不适用

(三) 公司近三年（含报告期）的利润分配方案或预案、资本公积金转增股本方案或预案

单位：元 币种：人民币

分红年度	每 10 股送红股数(股)	每 10 股派息数(元)(含税)	每 10 股转增数(股)	现金分红的数额(含税)	分红年度合并报表中归属于上市公司股东的净利润	占合并报表中归属于上市公司股东的净利润的比率(%)
2012 年					-525,936,778.89	
2011 年					12,468,742.50	
2010 年					-256,667,318.49	

第五节 重要事项

一、重大诉讼、仲裁和媒体普遍质疑的事项

(一) 诉讼、仲裁或媒体质疑事项已在临时公告披露且无后续进展的

事项概述及类型	查询索引
本公司为南京华东长征企业集团公司贷款人民币 1,250 万元提供了信用担保，截止 2012 年 12 月 31 日，本公司共代为偿还本金、利息合计 1590 万元，公司已依法办理了相关资产查封手续，并根据谨慎性原则，对该项债权全额计提了减值准备，公司仍将密切关注该事项进展。	(详见 2009 年 4 月 18 日，上海证券交易所网站： http://www.sse.com.cn 以及《上海证券报》、《中国证券报》、《证券时报》公司公告)

(二) 临时公告未披露或有后续进展的诉讼、仲裁情况

单位:万元 币种:人民币

报告期内:									
起诉(申请)方	应诉(被申请人)方	承担连带责任方	诉讼仲裁类型	诉讼(仲裁)基本情况	诉讼(仲裁)涉及金额	诉讼(仲裁)是否形成预计负债及金额	诉讼(仲裁)进展情况	诉讼(仲裁)审理结果及影响	诉讼(仲裁)判决执行情况
美国磊若软件公司	中达股份		民事	2013 年 1 月 9 日,美国的磊若软件公司向无锡市中级人民法院起诉,称公司未经其授权即在自己网站上安装、使用涉案软件,严重侵犯了其依法享有的复制权、获得报酬的权利,请法院在查明案件事实的基础上,判令我公司立	50		2013 年 3 月 27 日进行了第一次开庭,原被告双方交换了证据;目前尚未接到法院再次开庭的通知。	不确定	

				即停止使用并卸载在网站使用的盗版软件,赔偿其经济损失 50 万元并承担本案诉讼费。					
南京启金置业有限公司	中达股份和南京金中达新材料有限公司		民事	2013 年 3 月 11 日,公司及控股子公司南京金中达新材料有限公司收到原告南京启金置业有限公司民事起诉状,诉称: 2011 年 1 月 1 日,原告与金中达公司签订了一份《南京市房屋租赁合同》,合同约定金中达公司将其所有的位于南京市栖霞区迈皋桥万寿村 94 号,建筑面积约 3000 平方米的闲置厂房出租给原告做经营性办公用房使用。租赁期限为 2011 年	282.9		2013 年 4 月 18 日,经法院调解原告撤诉并达成调解协议。	调解协议确定,南京金中达新材料有限公司向南京启金置业有限公司支付违约金及损失补偿合计 80.735825 万元(其中案件受理费 7358.25 元)。	2013 年 4 月 23 日前已支付 40 万元,5 月 8 日前支付剩余款项。

				<p>1月1日起至2023年12月31日止,房屋租金为每年45万元。合同签订后,金中达公司将房屋交付给原告进行装修施工。2011年4月30日,金中达公司书面告知原告由其房屋所在土地出租人南京塑料包装材料总厂有可能出现土地所在区域发展规划的不确定因素,并可能影响到原告今后对该房屋的使用,因此原告必须停止施工。事后原告与金中达公司就提前终止合同造成的损失赔偿事宜进行了谈判,但没有达成一致意见。原告为维护其合法权益,</p>				
--	--	--	--	---	--	--	--	--

				向南京市栖霞区人民法院提起诉讼,请求法院判决公司及金中达公司向其支付违约金 553500 元,并赔偿损失 2275595.24 元。					
--	--	--	--	--	--	--	--	--	--

二、报告期内资金被占用情况及清欠进展情况

√ 不适用

三、破产重整相关事项

2013 年 1 月 16 日,江苏中达新材料集团股份有限公司(以下称"本公司")收到江苏省无锡市中级人民法院的《通知书》。通知书称,江阴金中达新材料有限公司、常州钟恒新材料有限公司以本公司不能清偿到期债务为由向无锡市中级人民法院申请对本公司进行破产重整。

对于公司 2013 年 4 月 27 日即将到期的巨额银团债务,公司已无力清偿,破产重整不失为解决公司巨额债务问题并走出困境的重要途径。公司定当切实履行与之相关的法定义务,并做好相关配合工作,助推破产重整工作的有效实施,以期解决公司巨额银团债务问题。

破产重整工作需地方人民法院对申请材料是否符合法定条件进行审查,并报最高人民法院会商中国证监会同意后方能启动司法程序。目前,涉及破产重整的相关工作正在进行之中,公司尚未收到法院受理公司破产重整的通知。

四、资产交易、企业合并事项

√ 不适用

五、公司股权激励情况及其影响

√ 不适用

六、重大关联交易

(一) 与日常经营相关的关联交易

1、临时公告未披露的事项

单位:元 币种:人民币

关联 交易 方	关联 关系	关联 交易 类型	关联 交易 内容	关联 交易 定价 原则	关联 交易 价格	关联 交易 金 额	占同 类交 易金 额的 比例 (%)	关联 交易 结算 方式	市场 价格	交易 价格 与市 场参 考价 格差 异较

										大的原因
江 阴 申 建 复 合 包 装 有 限 公 司	其他	购 买 商 品	包 装 及 辅 助 材	市 场 价		1,082,772.66	0.05			
江 阴 申 发 包 装 有 限 公 司	其他	购 买 商 品	包 装 及 辅 助 材	市 场 价		11,139,302.02	0.54			
合计				/	/	12,222,074.68	0.59	/	/	/

上述关联方与公司之间的业务合作时间较长，质量、信誉保证较好，双方相互合作，互惠互利，公司与上述关联方之间的日常关联交易均遵循公允的价格和条件，不会造成对公司利益的损害。

七、 重大合同及其履行情况

(一) 托管、承包、租赁事项

√ 不适用

(二) 担保情况

单位:万元 币种:人民币

公司对子公司的担保情况	
报告期内对子公司担保发生额合计	8,874.50
报告期末对子公司担保余额合计 (B)	11,212.20
公司担保总额情况 (包括对子公司的担保)	
担保总额 (A+B)	11,212.20
担保总额占公司净资产的比例(%)	72.57

(三) 其他重大合同

本年度公司无其他重大合同。

八、 承诺事项履行情况

√ 不适用

九、 聘任、解聘会计师事务所情况

单位:万元 币种:人民币

是否改聘会计师事务所:	否
	现聘任
境内会计师事务所名称	立信会计师事务所 (特殊普通合伙)
境内会计师事务所报酬	80
境内会计师事务所审计年限	16

十、上市公司及其董事、监事、高级管理人员、持有 5%以上股份的股东、实际控制人、收购人处罚及整改情况

报告期内公司及其董事、监事、高级管理人员、公司股东、实际控制人均未受中国证监会的稽查、行政处罚、通报批评及证券交易所的公开谴责。

十一、其他重大事项的说明

报告期内公司无其他重大事项。

第六节 股份变动及股东情况

一、股本变动情况

(一) 股份变动情况表

1、股份变动情况表

单位：万股

	本次变动前		本次变动增减（+，-）					本次变动后	
	数量	比例（%）	发行新股	送股	公积金转股	其他	小计	数量	比例（%）
一、有限售条件股份									
1、国家持股									
2、国有法人持股									
3、其他内资持股									
其中：境内非国有法人持股									
境内自然人持股									
4、外资持股									
其中：境外法人持股									
境外自然人持股									
二、无限售条件流通股	66,124.08	100	0	0	0	0	0	66,124.08	100
1、人民币普通股	66,124.08	100	0	0	0	0	0	66,124.08	100
2、境内上市的外资股									
3、境外上市的外资股									
4、其他									
三、股份总数	66,124.08	100	0	0	0	0	0	66,124.08	100

(二) 限售股份变动情况

报告期内，本公司限售股份无变动情况。

二、证券发行与上市情况

(一) 截至报告期末近 3 年历次证券发行情况

截止本报告期末至前三年，公司未有证券发行与上市情况。

(二) 公司股份总数及股东结构变动及公司资产和负债结构的变动情况

报告期内没有因送股、配股等原因引起公司股份总数及结构的变动。

(三) 现存的内部职工股情况

本报告期末公司无内部职工股。

三、 股东和实际控制人情况

(一) 股东数量和持股情况

单位：股

截止报告期末股东总数		49,976		年度报告披露日前第 5 个交易日末股东总数		45,212	
前十名股东持股情况							
股东名称	股东性质	持股比例 (%)	持股总数	报告期内增减	持有有限售条件股份数量	质押或冻结的股份数量	
申达集团有限公司	境内非国有法人	21.66	143,217,360	0		质押	143,217,360
江苏瀛寰实业集团有限公司	境内非国有法人	12.74	84,263,494	0		质押	84,263,494
孙文兰	境内自然人	0.59	3,877,026	355,098		未知	
张维义	境内自然人	0.46	3,046,998	0		未知	
翁雨琴	境内自然人	0.38	2,524,779	26,599		未知	
姒望山	境内自然人	0.36	2,384,512	200		未知	
王	境	0.36	2,357,502	0		未知	

起	内 自然 人					
黄洁	境 内 自然 人	0.32	2,086,426	0		未知
上海源恺城建开发有 限公司	其 他	0.27	1,800,000	-1,161,006		未知
刘继成	境 内 自然 人	0.27	1,772,927	1,772,927		未知
前十名无限售条件股东持股情况						
股东名称		持有无限售条件股份 的数量		股份种类及数量		
申达集团有限公司		143,217,360		人民币普通股		
江苏瀛寰实业集团有限公司		84,263,494		人民币普通股		
孙文兰		3,877,026		人民币普通股		
张维义		3,046,998		人民币普通股		
翁雨琴		2,524,779		人民币普通股		
姒望山		2,384,512		人民币普通股		
王起		2,357,502		人民币普通股		
黄洁		2,086,426		人民币普通股		
上海源恺城建开发有限公司		1,800,000		人民币普通股		
刘继成		1,772,927		人民币普通股		
上述股东关联关系或一致行动的 说明		前十名股东中，社会法人股股东之间无关联关系，也不属于《上市公司股东持股变动信息披露管理办法》中规定的一致行动人，社会公众股股东之间未知是否存在关联关系。				

四、控股股东及实际控制人情况

(一) 控股股东情况

1、法人

单位：万元 币种：人民币

名称	申达集团有限公司
单位负责人或法定代表人	张国平
成立日期	1989年8月8日
组织机构代码	14221121-7
注册资本	11,000
主要经营业务	塑料制品、纸制品、机械设备、家具的生产销售；经营广告及国内贸易（法律法规需专项审批的除

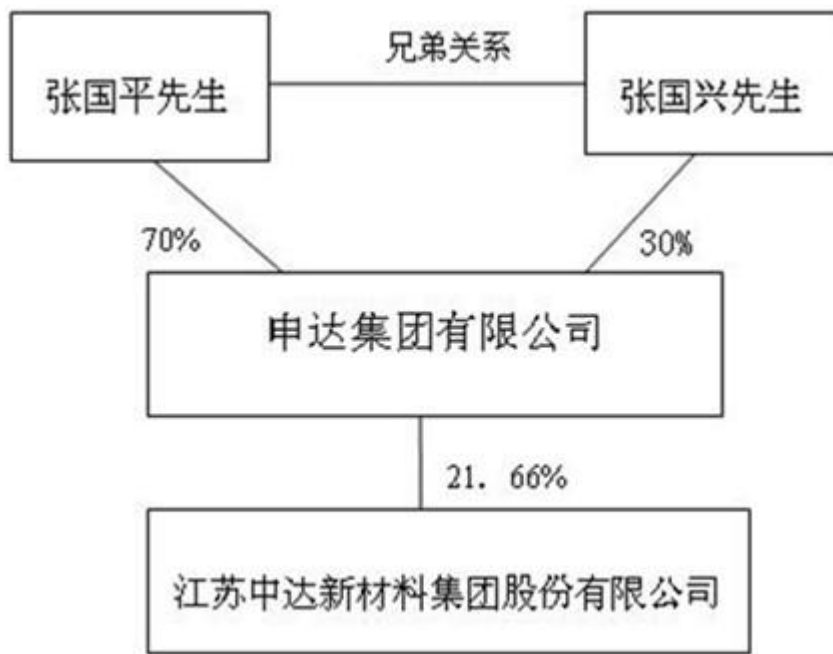
	外); 进口生产科研所需材料设备、出口自产产品及相关技术, 经营本企业的进料加工和“三来一补”业务, 投资。
--	--

(二) 实际控制人情况

1、 自然人

姓名	张国平
国籍	中国
是否取得其他国家或地区居留权	无
最近 5 年内的职业及职务	2007 年至今担任申达集团有限公司董事长

2、 公司与实际控制人之间的产权及控制关系的方框图



五、 其他持股在百分之十以上的法人股东

单位:万元 币种:人民币

法人股东名称	单位负责人或法定代表人	成立日期	组织机构代码	注册资本	主要经营业务或管理活动等情况
江苏瀛寰实业集团有限公司	费英	2000年4月18日	71865463-6	22,500	对外投资及投资管理。

公司经营范围为：对新材料、基础设施、高科技项目的投资；销售投资企业产品。

第七节 董事、监事、高级管理人员和员工情况

一、持股变动及报酬情况

(一) 现任及报告期内离任董事、监事和高级管理人员持股变动及报酬情况

单位：股

姓名	职务	性别	年龄	任期起始日期	任期终止日期	年初持股数	年末持股数	年度内股份增减变动量	增减变动原因	报告期内从公司领取的应付报酬总额(万元)(税前)	报告期从股东单位获得的应付报酬总额(万元)
童爱平	董事长	男	56	2012年6月30日	2015年6月30日	0	0			59.9	
王务云	董事 / 副总裁兼总会计师	男	51	2012年6月30日	2015年6月30日	0	0			48.9	
杨祚民	原董事 / 副总裁	男	44	2012年6月30日	2013年3月8日	0	0			41.9	
刘秋英	董事	女	40	2012年6月30日	2015年6月30日	0	0				21.6
林硕奇	董事兼董秘	男	40	2012年6月30日	2015年6月30日	0	0			19.8	
王培琴	董事	女	30	2012年6月30日	2015年6月30日	0	0				6.6
王文凯	原独立董事	男	44	2009年7月1日	2012年6月30日	0	0			3.08	
茅建华	独立董事	男	66	2012年6月30日	2015年6月30日	0	0			6.6	
费滨海	独立董事	男	50	2012年6月30日	2015年6月30日	0	0			6.6	
沙智慧	独立董事	女	42	2012年6月30日	2015年6月30日	0	0			3.08	
张英	监事长	女	41	2012年6月30日	2015年6月30日	0	0			22.2	
陈福清	监事	男	56	2012年6月30日	2015年6月30日	0	0			13.1	

				日	日						
徐乙宁	监事	女	31	2012年 6月30 日	2015年 6月30 日	0	0				
欧雪光	总裁	男	55	2012年 8月2 日	2015年 6月30 日	0	0			41.7	
金玉媛	副总裁	女	54	2012年 8月18 日	2015年 6月30 日	0	0			60.6	
李群	总工程师 副总裁	男	52	2012年 12月 24日	2015年 6月30 日	0	0			2.69	
陆宜佐	总工程师	男	71	2012年 10月 25日	2015年 6月30 日	0	0			45.6	
潘世新	总裁助理	男	47	2012年 8月20 日	2015年 6月30 日	0	0			45.3	
蒋阿桃	原监事	女	33	2009年 7月1 日	2012年 6月30 日	0	0				
张国伟	原总裁	男	50	2009年 7月1 日	2012年 6月30 日	0	0			25	
王莉萍	原副总裁	女	48	2009年 7月1 日	2012年 6月30 日	0	0			15.5	
邵虹	原总裁助理	男	52	2009年 7月1 日	2012年 6月30 日	0	0			10.3	
合计	/	/	/	/	/	0	0		/	471.85	28.2

童爱平：2006年7月至今任本公司董事长

王务云：最近5年为本公司董事、副总裁、财务总监

杨祚民：2005年4月至2013年3月任本公司副总裁，2010年3月至2013年3月任本公司董事，目前已离职。

刘秋英：2007年至今历任申达集团有限公司财务经理、总监助理

林硕奇：2006年—2008年任申达集团战略发展中心总监助理；2009年至2011年6月任申达集团董事局主席秘书、总监助理；2011年6月至2011年8月任公司总裁秘书；2011年8月至今任公司董事会秘书。2009年7月起任本公司董事。

王培琴：2006年7月迄今在江苏瀛寰实业集团有限公司财务部工作，曾任出纳，资金计划主管，主管会计等职。

王文凯：2007年至今任江苏公证会计师事务所有限公司副主任会计师。2006年7月至2012年6月任本公司独立董事。

茅建华：常州市环华商贸有限公司任董事、董事长

费滨海：2008年至今任上海清河文化传播有限公司董事长

沙智慧：2008年8月至今任无锡中天衡资产评估事务所所长

张英：2008年-2009年任江阴万润包装有限公司总经理，2010年至2012年12月任江阴美达新材料有限公司总经理；2013年至今任申达科技工业园党委副书记、总裁办主任。

陈福清：2004年-2009年3月在成都中达软塑新材料有限公司任财务部经理、总经理助理，2009年3月至今在江苏中达新材料集团股份公司历任审计部经理、主管。

徐乙宁：2007 年 10 月-2010 年 1 月在江苏申龙高科集团股份有限公司任人力资源主管、人力资源部副经理；2010 年 1 月至今在江苏瀛寰实业集团有限公司任人力资源副经理、经理。

欧雪光：2003 年—2009 年任安徽国风塑业股份有限公司任董事、常务副总、总经理（兼金菱里克总经理）；2010 年—2011 年任宝利时（深圳）胶粘制品有限公司任总经理；2011 年—2012 年 7 月任领航集团投资发展有限公司任总裁；2012 年至今任公司总裁。

金玉媛：2007 年-2011 年任江苏申龙高科集团股份有限公司总裁；2011 年至 2012 年 8 月任中达股份平膜事业部总经理；2012 年 8 月至今任公司副总裁。

李群：2005 年 1 月-2011 年 9 月任安徽国风塑业股份有限公司副总经理；2011.9-2012.12 任广州宏铭材料科技股份有限公司副总经理。2013 年 1 月至今任公司副总裁。

陆宜佐：2003 年-2008 年，江苏中达新材料集团股份有限公司下属子公司历任江阴金中达和常州钟恒公司总经理；2009 年-2011 年，宁波东旭成化学有限公司任总工程师；2012 年初到江苏中达新材料集团股份有限公司工作至今；2012 年 10 月至今任公司总工程师。

潘世新：2004 年 1 月-至 2012 年 8 月任中达股份江阴金中达新材料有限公司常务副总经理/总经理；2012 年 8 月至今任公司总裁助理。

蒋阿桃：2001 年 8 月至 2011 年 6 月在江苏瀛寰实业集团有限公司工作，任财务主管、财务经理，2011 年 6 月至今在无锡普润典当投资有限公司任财务经理。

张国伟：2006 年 7 月至 2009 年 6 月任本公司董事、总裁。2009 年 7 月至 2012 年 6 月任本公司总裁。

王莉萍：2003 年 12 月～至 2012 年 6 月任本公司副总裁。

邵虹：2006 年 6 月至 2012 年 6 月历任江苏中达新材料集团股份有限公司办公室主任、总裁助理。2007 年 4 月至 2009 年 6 月任本公司董事会秘书。2009 年 7 月至 2010 年 2 月任本公司董事。

二、 现任及报告期内离任董事、监事和高级管理人员的任职情况

(一) 在股东单位任职情况

任职人员姓名	股东单位名称	在股东单位担任的职务	任期起始日期	任期终止日期
刘秋英	申达集团有限公司	财务总监助理	2010 年 1 月 1 日	
王培琴	江苏瀛寰实业集团有限公司	会计主管	2010 年 1 月 1 日	

(二) 在其他单位任职情况

任职人员姓名	其他单位名称	在其他单位担任的职务	任期起始日期	任期终止日期
蒋阿桃	无锡普润典当投资有限公司	财务经理	2010 年 1 月 1 日	
王文凯	江苏公证会计师事务所有限公司副主任会计师	副主任会计师	2000 年 9 月 1 日	
沙智慧	无锡中天衡资产评估事务所所长	所长	2008 年 8 月 1 日	
费滨海	上海清河文化传播有限公司	董事长	2008 年 1 月 1 日	
茅建华	常州市环华商	董事长	2003 年 1 月 1 日	

	贸有限公司		
--	-------	--	--

三、 董事、监事、高级管理人员报酬情况

董事、监事、高级管理人员报酬的决策程序	根据公司董事会薪酬与考核委员会按照公司董事会审议通过的《公司高级管理人员薪酬与考核管理办法》，结合年审会计师事务所审计的有关财务数据对公司高级管理人员进行评估考核，提交公司董事会确定其年度报酬。 公司董事薪酬、监事薪酬由董事会、监事会提交公司股东大会审议确定。高级管理人员薪酬由董事会薪酬委员会建议，董事会会议审议决定。
董事、监事、高级管理人员报酬确定依据	公司董事、监事以及高级管理人员报酬的发放分别按照以上方案执行。

四、 公司董事、监事、高级管理人员变动情况

姓名	担任的职务	变动情形	变动原因
张国伟	总裁	离任	董事换届后离任
王莉萍	副总裁	离任	董事换届后离任
邵虹	总裁助理	离任	董事换届后离任
王文凯	独立董事	离任	换届
杨祚民	董事	离任	个人原因
蒋阿桃	监事	离任	换届

五、 公司核心技术团队或关键技术人员情况

公司 2012 年新聘任了一名总工程师，其他核心技术和关键技术人员没有重大变化。公司通过整合技术人才资源，借助技术中心平台，进一步加强技术创新和新品开发工作。

六、 母公司和主要子公司的员工情况

(一) 员工情况

母公司在职工的数量	122
主要子公司在职工的数量	768
在职工的数量合计	890
母公司及主要子公司需承担费用的离退休职工人数	64
专业构成	
专业构成类别	专业构成人数
生产人员	647
销售人员	56
技术人员	89
财务人员	25
行政人员	73
合计	890
教育程度	
教育程度类别	数量（人）
硕士及以上	17
本科	79
大专学历	164

大专以下	630
合计	890

(二) 薪酬政策

实行年薪制员工的年度薪酬总额由基础薪酬、绩效薪酬和奖励薪酬三部分构成。

高级管理员工以及下属独立经营公司高级管理员工薪酬结构：标准年薪=基础薪酬+绩效薪酬；基础薪酬是根据员工定岗定薪后按月考核发放部分，基础薪酬占员工年度薪酬总额的 60%；绩效薪酬是季度或年终考核发放的薪酬，占员工年度薪酬总额的 40%。

主管级职务以上员工薪酬结构：标准年薪=基础薪酬+绩效薪酬；基础薪酬是根据员工定岗定薪后按月考核发放部分，基础薪酬占员工年度薪酬总额的 70%；绩效薪酬是季度或年终考核发放的薪酬，占员工年度薪酬总额的 30%。

普通员工薪酬结构：标准年薪=基础薪酬+绩效薪酬；基础薪酬是根据员工定岗定薪后按月考核发放部分，基础薪酬占员工年度薪酬总额的 90%；绩效薪酬是季度或年终考核发放的薪酬，占员工年度薪酬总额的 10%。

奖励薪酬为年终由董事会决定的奖励薪酬。

(三) 培训计划

2013 年中达集团计划开展下列培训：

一、内训

1、员工岗位技能培训。包括入职培训、岗位技能应知应会教育、安全知识培训等。由综合管理部配合各部门、工厂开展进行。

2、卓越绩效评价准则培训。目的在于引导组织追求卓越绩效，提高产品、服务和经营质量，提升企业管理水平，增强竞争优势。

3、安全生产专题培训。在于加强员工规范操作、安全生产的意识，由公司安全监督部门定期组织各工厂进行专题培训，一年不少于两次。

4、目标管理及提高执行力培训。在于提高企业管理运行效率，确保企业经营目标层层分解落实。

二、外训

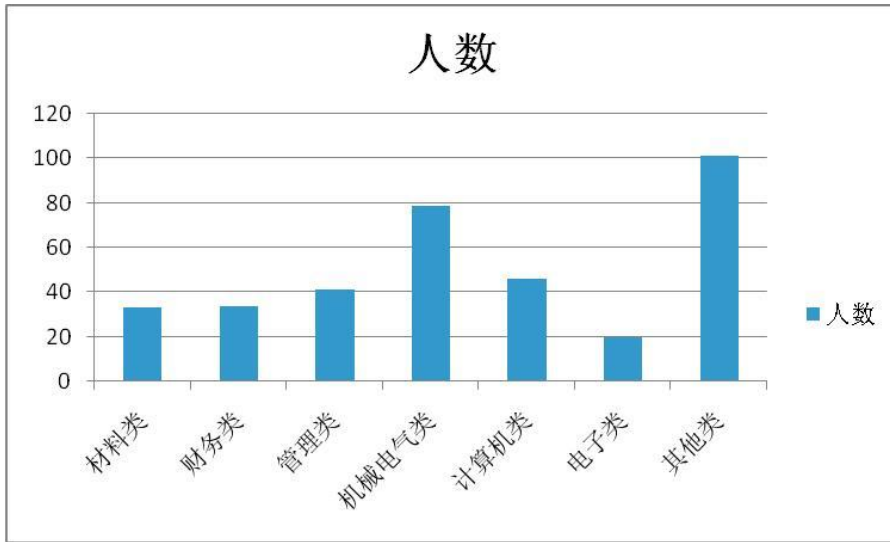
1、岗位证照培训。对需要持证上岗的岗位，组织员工参加证照培训、复审、年审等培训。

2、营销技能培训。组织全体营销人员参加营销技能培训，培训课题包括企业营销模式、团队合作、营销技能、最新市场营销概念等内容，目的在于强化公司营销团队的专业基础，培养团队合作的意识，拓宽营销思路，提升市场竞争力。

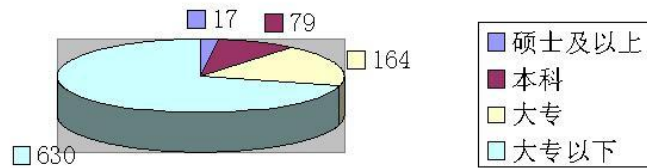
3、拓展训练。培训对象为集团中层及以上人员，目的在于加强团队凝聚力，以及部门、工厂间的横向、纵向沟通。

公司全年预计培训经费支出 40 万左右，可提取的培训经费总额 70 多万。

(四) 专业构成统计图：



(五) 教育程度统计图:



(六) 劳务外包情况

劳务外包的工时总数	按照完成规定工作为外包工作内容和工作量，无具体工时数。
劳务外包支付的报酬总额	1731630 元

第八节 公司治理

一、 公司治理及内幕知情人登记管理等相关情况说明

公司严格按照《公司法》、《证券法》和中国证监会等有关法律法规的要求，规范运作。公司在股东大会、董事会、监事会“三会”运作、公司的独立性、公司经理人员的聘用和管理人员的业绩评价激励、独立董事制度、以及信息披露等各方面均符合《上市公司治理准则》及相关规定的基本要求。报告期内，根据根据中国证监会公告（2011）30号《关于上市公司建立内幕信息知情人登记管理制度的规定》要求，对公司《内幕信息和知情人管理制度》进行了修订完善，制定了《内部信息知情人管理制度》；根据相关规定做好了内幕信息知情人登记和报备工作。根据公司《实施内部控制规范工作方案》启动相关工作。

公司治理与《公司法》和中国证监会相关规定的要求是否存在差异；如有差异，应当说明原因。公司在内部控制规范实施进度方面，由于受公司破产重整工作影响，公司未能完全按照《实施内部控制规范工作方案》计划的进度开展相关工作。按照相关规定，公司将在相关交易完成后迅速启动并在下一个会计年度年报披露的同时，披露内部控制自我评价报告和审计报告，但不早于财政部办公厅、证监会办公厅《关于2012年主板上市公司分类分批实施企业内部控制规范体系的通知》确定的披露时间。

二、 股东大会情况简介

会议届次	召开日期	会议议案名称	决议情况	决议刊登的指定网站的查询索引	决议刊登的披露日期
2012 年第一次临时股东大会	2012 年 1 月 12 日	《关于会计师事务所变动的议案》	本次会议实到股东及股东授权委托人共 3 人，代表股份 227,648,354 股，占公司股本总额的 34.43%，符合公司法及公司章程的规定。同意票数 227,648,354 股，反对票数 0 股，弃权票数 0 股，同意票数占出席股东有表决权股份总数的 100%，反对票数占出席股东有表决权股份总数的 0%，弃权票数占	上海证券交易所网站 http://www.sse.com.cn	2012 年 1 月 13 日

			出席股东有表决权股份总数的 0%，此项议案获得通过。		
2011 年度股东大会	2012 年 6 月 21 日	《2011 年度董事会工作报告》、《2011 年度监事会工作报告》、《2011 年度独立董事述职报告》、《公司 2011 年度报告》及摘要、《2011 年度财务决算报告》、《2011 年度利润分配方案》、《关于日常关联交易的议案》、《续聘会计师事务所的议案》、《关于为控股子公司提供担保的议案》、《关于公司董事会换届选举的议案》、《关于公司监事会换届选举的议案》、《关于董事、监事 2012 年度薪酬的议案》	参加本次股东大会的股东及授权代表人数共 5 人，代表股份 227,848,454 股，占公司总股本的 34.46%。除《关于董事、监事 2012 年度薪酬的议案》同意 227,680,954 股，反对 167500 股，弃权 0 股，同意股份占出席股东大会表决权股份总数的 99.93%外，其他议案均为同意 227,848,454 股，反对 0 股，弃权 0 股，同意股份占出席股东大会表决权股份总数的 100%。	上海证券交易所网站 http://www.sse.com.cn	2012 年 6 月 25 日
2012 年第二次临时股东大会	2012 年 8 月 29 日	《关于修改公司章程的议案》	本次会议实到股东及股东授权委托人共 2 人，代表股份 227,480,854 股，占公司股本总额的 34.4%，符合	上海证券交易所网站 http://www.sse.com.cn	2012 年 8 月 30 日

			公司法及公司章程的规定。同意票数 227,480,854 股, 反对票数 0 股, 弃权票数 0 股, 同意票数占出席股东有表决权股份总数的 100%, 反对票数占出席股东有表决权股份总数的 0%, 弃权票数占出席股东有表决权股份总数的 0%, 此项议案获得通过。		
--	--	--	--	--	--

三、董事履行职责情况

(一) 董事参加董事会和股东大会的情况

董事姓名	是否独立董事	参加董事会情况						参加股东大会情况
		本年应参加董事会次数	亲自出席次数	以通讯方式参加次数	委托出席次数	缺席次数	是否连续两次未亲自参加会议	出席股东大会的次数
童爱平	董事	13	13	5	0	0	否	2
王务云	董事	13	13	5	0	0	否	2
杨祚民	董事	13	12	5	1	1	否	2
刘秋英	董事	13	13	5	0	0	否	2
林硕奇	董事	13	13	5	0	0	否	2
王培琴	董事	13	13	5	0	0	否	2
茅建华	独立董事	13	13	5	0	0	否	2
费滨海	独立董事	13	13	5	0	0	否	2
沙智慧	独立董事	6	6	1	0	0	否	1
王文凯	独立董事	7	7	4	0	0	否	1

年内召开董事会会议次数	13
其中：现场会议次数	8
通讯方式召开会议次数	5
现场结合通讯方式召开会议次数	0

(二) 独立董事对公司有关事项提出异议的情况

报告期内，公司独立董事未对公司本年度的董事会议案及其他非董事会议案事项提出异议。

四、 董事会下设专门委员会在报告期内履行职责时所提出的重要意见和建议

董事会下设战略委员会就公司银团债务情况及公司生产经营实际状况，提出公司在 2012 年要积极准备和筹划如何解决 2013 年 4 月将要到期的银团债务问题。建议加强与银团的沟通和协商，组织公司相关人员，借助中介机构力量，尽早启动解决方案的制定工作。审计委员会对公司年报审计会计师事务所的聘任进行了调查，出具了可以续聘意见；对公司商标资产减值问题提出了相关建议。

五、 监事会发现公司存在风险的说明

监事会对报告期内的监督事项无异议。

六、 报告期内对高级管理人员的考评机制，以及激励机制的建立、实施情况

高级管理人员年薪收入与其经营责任、经营风险和经营业绩紧密挂钩。公司薪酬考核委员会参与，人力资源运行部门按照劳动纪律、绩效考核规定进行考核评价，确定公司高级管理人员的考核和分配。高级管理人员年薪中，60%按月考核发放，40%按照经营绩效完成情况考核发放。

第九节 内部控制

一、 内部控制责任声明及内部控制制度建设情况

2012 年上半年，公司进一步建立健全了由股东大会、董事会、监事会、管理层及职能部门构成的内控体系。2012 年 3 月，公司制定并审议通过了《实施内部控制规范工作方案》，并进行了披露。方案对内控建设工作组织机构、具体内容和时间节点要求等工作进行了明确，成立了内部控制规范领导小组和工作小组，由董事长担任内控建设的第一责任人并组织公司各部门协同开展组织内控建设工作。同时设立了实施内部控制规范工作小组，内部控制规范工作小组在领导小组的指导下，具体落实内控领导小组的工作方案和决定。3 月至 6 月，公司根据制定并披露的内控建设实施方案，组织相关人员对内控体系进行了梳理、差异分析及补充完善，期间召开了工作会议，进行了相关宣传和培训。截止 2012 年 6 月底完成了内控制度初步梳理阶段的工作。

按照原计划，自 2012 年 7 月开始，公司拟将现有的政策、制度等与规范进行比对，对梳理出来的差距进行补充完善，查找内控缺陷，在 2012 年 7 月 31 日前完成该内控诊断工作。

2012 年下半年以来，根据财政部和证监会关于主板上市公司分类分批实施内部控制规范体系的通知精神，以及公司组织架构和人员变动的实际状况，公司决定对内控实施方案进行相应调整，相关工作也暂缓实施。2012 年 12 月，公司对内控实施方案进行了修订，重新安排了实施进度。公司将于 2013 年上半年重新启动相关工作，2014 年完成内部控制规范体系建设工作，在 2014 年年报披露的同时披露内部控制规范体系自我评价报告和内部控制审计报告。

公司在内部控制规范实施进度方面，由于受公司破产重整工作影响，公司未能完全按照《实施内部控制规范工作方案》计划的进度开展相关工作。按照相关规定，公司将在相关交易完成后迅速启动并在下一个会计年度年报披露的同时，披露内部控制自我评价报告和审计报告，但不早于财政部办公厅、证监会办公厅《关于 2012 年主板上市公司分类分批实施企业内部控制规范体系的通知》确定的披露时间。

二、 年度报告重大差错责任追究制度及相关执行情况说明

公司按照《信息披露管理制度》、《内幕信息知情人管理制度》的规定，严格按照法律、法规及公司章程规定，真实、准确、完整、及时地披露有关信息。公司第五届董事会第八次会议审议通过了《年报信息披露重大差错责任追究制度》、第五届董事会第二十三次会议审议通过了《内幕信息知情人管理制度》。根据规定，信息披露义务人或知情人因工作失职或违反制度规定，致使公司信息披露工作出现失误或给公司带来损失的，应查明原因，依据情节轻重追究当事人责任。报告期内，公司严格按照以上规章制度要求规范相关事宜，未出现年报信息披露重大差错。

第十节 财务会计报告

公司年度财务报告已经立信会计师事务所（特殊普通合伙）注册会计师肖厚祥、潘大亮审计，并出具了有带强调事项段或其他事项段的无保留意见的审计报告。

一、 审计报告

审 计 报 告

信会师报字[2013]第 510250 号

江苏中达新材料集团股份有限公司全体股东：

我们审计了后附的江苏中达新材料集团股份有限公司（以下简称贵公司）财务报表，包括 2012 年 12 月 31 日的资产负债表和合并资产负债表、2012 年度的利润表和合并利润表、2012 年度的现金流量表和合并现金流量表、2012 年度的所有者权益变动表和合并所有者权益变动表以及财务报表附注。

一、 管理层对财务报表的责任

编制和公允列报财务报表是贵公司管理层的责任。这种责任包括：（1）按照企业会计准则的规定编制财务报表，并使其实现公允反映；（2）设计、执行和维护必要的内部控制，以使财务报表不存在由于舞弊或错误导致的重大错报。

二、 注册会计师的责任

我们的责任是在执行审计工作的基础上对财务报表发表审计意见。我们按照中国注册会计师审计准则的规定执行了审计工作。中国注册会计师审计准则要求我们遵守中国注册会计师职业道德守则，计划和执行审计工作以对财务报表是否不存在重大错报获取合理保证。

审计工作涉及实施审计程序，以获取有关财务报表金额和披露的审计证据。选择的审计程序取决于注册会计师的判断，包括对由于舞弊或错误导致的财务报表重大错报风险的评估。在进行风险评估时，注册会

计师考虑与财务报表编制和公允列报相关的内部控制，以设计恰当的审计程序，但目的并非对内部控制的有效性发表意见。审计工作还包括评价管理层选用会计政策的恰当性和作出会计估计的合理性，以及评价财务报表的总体列报。

我们相信，我们获取的审计证据是充分、适当的，为发表审计意见提供了基础。

三、审计意见

我们认为，贵公司财务报表在所有重大方面按照企业会计准则的规定编制，公允反映了贵公司 2012 年 12 月 31 日的财务状况以及 2012 年度的经营成果和现金流量。

四、强调事项

我们提醒财务报表使用者关注，如财务报表附注十（一）所述：

1、贵公司主营业务持续亏损，且截至 2012 年 12 月 31 日，归属于上市公司普通股股东权益已为负值。银行借款 192,046.57 万元，其中 75,706.94 万元已处于逾期状态，105,127.43 万元将于 2013 年 4 月 27 日到期，主要财务指标显示其财务状况尚未根本好转；

2、2013 年 1 月 16 日，贵公司收到江苏省无锡市中级人民法院的《通知书》。通知书称，江阴金中达新材料有限公司、常州钟恒新材料有限公司以贵公司不能清偿到期债务为由向无锡市中级人民法院申请对贵公司进行破产重整。目前，贵公司已被债权人向法院申请破产重整，涉及破产重整的相关工作正在进行之中。破产重整工作需地方人民法院对申请材料是否符合法定条件进行审查，并报最高人民法院会商证监会同意后方能启动司法程序。破产重整申请能否受理、何时能受理及重整方案等均存在重大不确定性。且我们无法获取充分、适当的审计证据判断贵公司重整能否成功，成功后能否有效改善贵公司的持续经营能力。

上述事项对贵公司的持续经营能力产生重大影响，从而我们对贵公司的持续经营能力存在疑虑。

贵公司已在财务报表附注十（一）中披露了拟采取的改善措施，但其持续经营能力仍然存在重大不确定性。本段内容不影响已发表的审计意见。

立信会计师事务所
（特殊普通合伙）

中国注册会计师：肖厚祥

中国注册会计师：潘大亮

中国·上海

二〇一三年四月二十四日

二、 财务报表

合并资产负债表

2012 年 12 月 31 日

编制单位：江苏中达新材料集团股份有限公司

单位：元 币种：人民币

项目	附注	期末余额	年初余额
流动资产：			
货币资金	（一）	46,189,993.19	170,191,106.26
结算备付金			
拆出资金			
交易性金融资产			
应收票据	（二）	14,467,694.93	57,104,521.00
应收账款	（三）	85,180,325.26	92,282,571.65
预付款项	（五）	152,396,158.36	172,040,615.18
应收保费			
应收分保账款			
应收分保合同准备金			

应收利息			
应收股利			320,682.23
其他应收款	(四)	19,769,506.18	33,498,604.15
买入返售金融资产			
存货	(六)	159,613,414.94	182,030,091.54
一年内到期的非流动资产			
其他流动资产	(七)	681,140.52	2,003,608.94
流动资产合计		478,298,233.38	709,471,800.95
非流动资产：			
发放委托贷款及垫款			
可供出售金融资产			
持有至到期投资			
长期应收款			
长期股权投资	(八)	52,226,298.86	122,007,820.30
投资性房地产	(九)	81,304,965.21	79,948,599.80
固定资产	(十)	1,203,145,322.35	1,325,234,899.80
在建工程	(十一)	22,642,937.15	6,161,988.39
工程物资			
固定资产清理			
生产性生物资产			
油气资产			
无形资产	(十二)	349,826,940.23	679,350,187.66
开发支出			
商誉	(十三)		
长期待摊费用	(十四)	240,640.22	404,668.90
递延所得税资产	(十五)		2,871,259.83
其他非流动资产		1,002,121.29	1,547,728.89
非流动资产合计		1,710,389,225.31	2,217,527,153.57
资产总计		2,188,687,458.69	2,926,998,954.52
流动负债：			
短期借款			
向中央银行借款			
吸收存款及同业存放			
拆入资金			
交易性金融负债			
应付票据			
应付账款	(十七)	63,482,216.13	46,442,268.20
预收款项	(十八)	18,925,473.40	21,429,166.17
卖出回购金融资产款			
应付手续费及佣金			
应付职工薪酬	(十九)	10,924,664.29	1,998,930.48
应交税费	(二十)	4,815,828.02	2,160,781.14
应付利息	(二十一)	178,039,866.36	128,907,367.12

应付股利	(二十二)	17,690,874.99	17,690,874.99
其他应付款	(二十三)	35,049,243.64	144,654,976.05
应付分保账款			
保险合同准备金			
代理买卖证券款			
代理承销证券款			
一年内到期的非流动负债	(二十四)	1,808,343,675.73	847,069,369.53
其他流动负债			
流动负债合计		2,137,271,842.56	1,210,353,733.68
非流动负债:			
长期借款	(二十五)	112,122,000.00	1,182,054,306.20
应付债券			
长期应付款			
专项应付款			
预计负债			
递延所得税负债			
其他非流动负债			
非流动负债合计		112,122,000.00	1,182,054,306.20
负债合计		2,249,393,842.56	2,392,408,039.88
所有者权益(或股东权益):			
实收资本(或股本)	(二十六)	661,240,800.00	661,240,800.00
资本公积	(二十七)	219,606,600.15	228,792,807.69
减:库存股			
专项储备			
盈余公积	(二十八)	49,064,940.63	49,064,940.63
一般风险准备			
未分配利润	(二十九)	-1,084,409,887.93	-559,650,625.78
外币报表折算差额			
归属于母公司所有者权益合计		-154,497,547.15	379,447,922.54
少数股东权益		93,791,163.28	155,142,992.10
所有者权益合计		-60,706,383.87	534,590,914.64
负债和所有者权益总计		2,188,687,458.69	2,926,998,954.52

法定代表人: 童爱平 主管会计工作负责人: 王务云 会计机构负责人: 孙金山

母公司资产负债表
2012 年 12 月 31 日

编制单位:江苏中达新材料集团股份有限公司

单位:元 币种:人民币

项目	附注	期末余额	年初余额
流动资产:			
货币资金		33,116,804.00	10,050,460.10
交易性金融资产			
应收票据		9,900,000.00	
应收账款	(一)	20,553,778.97	15,675,734.33
预付款项		110,178,522.38	96,185,932.69
应收利息			
应收股利			
其他应收款	(二)	2,251,184,399.61	2,222,509,685.48
存货			
一年内到期的非流动资产			
其他流动资产			
流动资产合计		2,424,933,504.96	2,344,421,812.60
非流动资产:			
可供出售金融资产			
持有至到期投资			
长期应收款			
长期股权投资	(三)	620,117,101.39	777,789,327.83
投资性房地产		8,623,305.86	8,937,301.94
固定资产		23,827,099.03	24,545,804.94
在建工程			
工程物资			
固定资产清理			
生产性生物资产			
油气资产			
无形资产		108,054,451.09	431,856,780.33
开发支出			
商誉			
长期待摊费用			
递延所得税资产			
其他非流动资产		1,002,121.29	1,547,728.89
非流动资产合计		761,624,078.66	1,244,676,943.93
资产总计		3,186,557,583.62	3,589,098,756.53
流动负债:			
短期借款			
交易性金融负债			
应付票据			
应付账款		85,199,458.42	35,833,073.66
预收款项		13,528,433.53	5,736,744.65

应付职工薪酬		320,125.00	
应交税费		447,025.19	-166,129.88
应付利息		132,979,273.60	105,903,339.67
应付股利		2,038,088.39	2,038,088.39
其他应付款		1,439,047,848.60	1,480,422,318.65
一年内到期的非流动负债		1,808,343,675.73	757,069,369.53
其他流动负债			
流动负债合计		3,481,903,928.46	2,386,836,804.67
非流动负债：			
长期借款			1,137,274,306.20
应付债券			
长期应付款			
专项应付款			
预计负债			
递延所得税负债			
其他非流动负债			
非流动负债合计			1,137,274,306.20
负债合计		3,481,903,928.46	3,524,111,110.87
所有者权益（或股东权益）：			
实收资本（或股本）		661,240,800.00	661,240,800.00
资本公积		232,615,918.56	302,574,545.16
减：库存股			
专项储备			
盈余公积		49,064,940.63	49,064,940.63
一般风险准备			
未分配利润		-1,238,268,004.03	-947,892,640.13
所有者权益（或股东权益）合计		-295,346,344.84	64,987,645.66
负债和所有者权益（或股东权益）总计		3,186,557,583.62	3,589,098,756.53

法定代表人：童爱平 主管会计工作负责人：王务云 会计机构负责人：孙金山

合并利润表
2012 年 1—12 月

单位：元 币种：人民币

项目	附注	本期金额	上期金额
一、营业总收入		1,745,421,579.59	1,963,123,263.22
其中：营业收入	（三十）	1,745,421,579.59	1,963,123,263.22
利息收入			
已赚保费			
手续费及佣金收入			
二、营业总成本		2,373,384,124.04	2,025,698,549.32

其中：营业成本	(三十)	1,735,387,563.92	1,743,954,664.58
利息支出			
手续费及佣金支出			
退保金			
赔付支出净额			
提取保险合同准备金净额			
保单红利支出			
分保费用			
营业税金及附加	(三十一)	3,863,020.58	7,712,214.95
销售费用	(三十二)	43,658,173.04	35,972,424.50
管理费用	(三十三)	119,849,728.70	102,971,374.87
财务费用	(三十四)	139,144,429.52	134,606,747.98
资产减值损失	(三十六)	331,481,208.28	481,122.44
加：公允价值变动收益（损失以“－”号填列）			
投资收益（损失以“－”号填列）	(三十五)	39,810,210.35	2,287,033.59
其中：对联营企业和合营企业的投资收益		27,452,491.50	532,641.19
汇兑收益（损失以“－”号填列）			
三、营业利润（亏损以“－”号填列）		-588,152,334.10	-60,288,252.51
加：营业外收入	(三十七)	2,472,824.72	84,182,198.03
减：营业外支出	(三十八)	278,260.86	409,629.36
其中：非流动资产处置损失		59,795.99	17,545.94
四、利润总额（亏损总额以“－”号填列）		-585,957,770.24	23,484,316.16
减：所得税费用	(三十九)	2,048,769.18	8,452,384.04
五、净利润（净亏损以“－”号填列）		-588,006,539.42	15,031,932.12
归属于母公司所有者的净利润		-525,936,778.89	12,468,742.50
少数股东损益		-62,069,760.53	2,563,189.62
六、每股收益：			
（一）基本每股收益		-0.795	0.019
（二）稀释每股收益	(四十)	-0.795	0.019
七、其他综合收益	(四十)	-0.795	0.019
八、综合收益总额			
归属于母公司所有者的综合收益		-588,006,539.42	15,031,932.12

总额			
归属于少数股东的综合收益总额		-525,936,778.89	12,468,742.50

法定代表人：童爱平 主管会计工作负责人：王务云 会计机构负责人：孙金山

母公司利润表
2012 年 1—12 月

单位:元 币种:人民币

项目	附注	本期金额	上期金额
一、营业收入	(四)	934,704,573.90	1,016,279,838.99
减：营业成本	(四)	925,453,241.98	1,015,235,465.99
营业税金及附加		303,399.60	278,144.64
销售费用		12,321,651.75	406,160.40
管理费用		9,062,831.88	8,195,561.51
财务费用		188,352.01	-1,807,641.18
资产减值损失		390,262,141.74	132,012.04
加：公允价值变动收益（损失以“－”号填列）			
投资收益（损失以“－”号填列）	(五)	76,789,221.86	-12,966.41
其中：对联营企业和合营企业的投资收益		27,452,491.50	532,641.19
二、营业利润（亏损以“－”号填列）		-326,097,823.20	-6,172,830.82
加：营业外收入		16,007.38	317,690.00
减：营业外支出		1,614.47	27,145.38
其中：非流动资产处置损失			
三、利润总额（亏损总额以“－”号填列）		-326,083,430.29	-5,882,286.20
减：所得税费用			
四、净利润（净亏损以“－”号填列）		-326,083,430.29	-5,882,286.20
五、每股收益：			
（一）基本每股收益			
（二）稀释每股收益			
六、其他综合收益			
七、综合收益总额		-326,083,430.29	-5,882,286.20

法定代表人：童爱平 主管会计工作负责人：王务云 会计机构负责人：孙金山

合并现金流量表
2012 年 1—12 月

单位:元 币种:人民币

项目	附注	本期金额	上期金额
一、经营活动产生的现金流量：			
销售商品、提供劳务		1,614,591,432.94	1,880,364,068.73

收到的现金			
客户存款和同业存放款项净增加额			
向中央银行借款净增加额			
向其他金融机构拆入资金净增加额			
收到原保险合同保费取得的现金			
收到再保险业务现金净额			
保户储金及投资款净增加额			
处置交易性金融资产净增加额			
收取利息、手续费及佣金的现金			
拆入资金净增加额			
回购业务资金净增加额			
收到的税费返还		758,827.99	263,766.28
收到其他与经营活动有关的现金	(四十一)	4,827,763.37	87,908,397.95
经营活动现金流入小计		1,620,178,024.30	1,968,536,232.96
购买商品、接受劳务支付的现金		1,346,672,788.28	1,593,639,841.07
客户贷款及垫款净增加额			
存放中央银行和同业款项净增加额			
支付原保险合同赔付款项的现金			
支付利息、手续费及佣金的现金			
支付保单红利的现金			
支付给职工以及为职工支付的现金		77,688,048.71	65,470,893.48
支付的各项税费		35,604,908.90	80,062,711.13
支付其他与经营活动有关的现金	(四十一)	70,518,595.22	53,798,881.38
经营活动现金流出小计		1,530,484,341.11	1,792,972,327.06
经营活动产生的现金流量净额		89,693,683.19	175,563,905.90
二、投资活动产生的现金			

流量:			
收回投资收到的现金			10,000,000.00
取得投资收益收到的现金			2,584,898.40
处置固定资产、无形资产和其他长期资产收回的现金净额		10,230,700.00	8,286,267.50
处置子公司及其他营业单位收到的现金净额			
收到其他与投资活动有关的现金			
投资活动现金流入小计		10,230,700.00	20,871,165.90
购建固定资产、无形资产和其他长期资产支付的现金		21,757,475.65	9,118,456.73
投资支付的现金		810,000.00	
质押贷款净增加额			
取得子公司及其他营业单位支付的现金净额			
支付其他与投资活动有关的现金			
投资活动现金流出小计		22,567,475.65	9,118,456.73
投资活动产生的现金流量净额		-12,336,775.65	11,752,709.17
三、筹资活动产生的现金流量:			
吸收投资收到的现金			
其中: 子公司吸收少数股东投资收到的现金			
取得借款收到的现金		75,360,000.00	
发行债券收到的现金			
收到其他与筹资活动有关的现金			
筹资活动现金流入小计		75,360,000.00	
偿还债务支付的现金		184,018,000.00	122,840,000.00
分配股利、利润或偿付利息支付的现金		90,777,619.17	118,055,945.85
其中: 子公司支付给少数股东的股利、利润			
支付其他与筹资活动有关的现金	(四 十 一)	910,000.00	360,000.00
筹资活动现金流出小计		275,705,619.17	241,255,945.85

筹资活动产生的现金流量净额		-200,345,619.17	-241,255,945.85
四、汇率变动对现金及现金等价物的影响		-12,401.44	391,269.66
五、现金及现金等价物净增加额		-123,001,113.07	-53,548,061.12
加：期初现金及现金等价物余额		169,191,106.26	222,739,167.38
六、期末现金及现金等价物余额		46,189,993.19	169,191,106.26

法定代表人：童爱平 主管会计工作负责人：王务云 会计机构负责人：孙金山

母公司现金流量表

2012 年 1—12 月

单位：元 币种：人民币

项目	附注	本期金额	上期金额
一、经营活动产生的现金流量：			
销售商品、提供劳务收到的现金		856,271,556.25	642,459,618.06
收到的税费返还			
收到其他与经营活动有关的现金		217,391,078.75	190,836,629.70
经营活动现金流入小计		1,073,662,635.00	833,296,247.76
购买商品、接受劳务支付的现金		817,891,200.96	650,363,382.31
支付给职工以及为职工支付的现金		4,201,351.28	2,128,172.52
支付的各项税费		1,753,996.01	879,173.11
支付其他与经营活动有关的现金		55,169,510.04	31,457,197.40
经营活动现金流出小计		879,016,058.29	684,827,925.34
经营活动产生的现金流量净额		194,646,576.71	148,468,322.42
二、投资活动产生的现金流量：			
收回投资收到的现金			
取得投资收益收到的现金			
处置固定资产、无形资产和其他长期资产收回的现金净额			
处置子公司及其他营			

业单位收到的现金净额			
收到其他与投资活动有关的现金			
投资活动现金流入小计			
购建固定资产、无形资产和其他长期资产支付的现金		28,350.09	42,119.00
投资支付的现金			
取得子公司及其他营业单位支付的现金净额			
支付其他与投资活动有关的现金			
投资活动现金流出小计		28,350.09	42,119.00
投资活动产生的现金流量净额		-28,350.09	-42,119.00
三、筹资活动产生的现金流量：			
吸收投资收到的现金			
取得借款收到的现金			
发行债券收到的现金			
收到其他与筹资活动有关的现金			
筹资活动现金流入小计			
偿还债务支付的现金		86,000,000.00	60,000,000.00
分配股利、利润或偿付利息支付的现金		84,191,882.72	109,970,903.51
支付其他与筹资活动有关的现金		360,000.00	360,000.00
筹资活动现金流出小计		170,551,882.72	170,330,903.51
筹资活动产生的现金流量净额		-170,551,882.72	-170,330,903.51
四、汇率变动对现金及现金等价物的影响			
五、现金及现金等价物净增加额		24,066,343.90	-21,904,700.09
加：期初现金及现金等价物余额		9,050,460.10	30,955,160.19
六、期末现金及现金等价物余额		33,116,804.00	9,050,460.10

法定代表人：童爱平 主管会计工作负责人：王务云 会计机构负责人：孙金山

合并所有者权益变动表
2012 年 1—12 月

单位:元 币种:人民币

项目	本期金额									
	归属于母公司所有者权益							少数股东权益	所有者权益合计	
	实收资本(或股本)	资本公积	减:库存股	专项储备	盈余公积	一般风险准备	未分配利润			其他
一、上年年末余额	661,240,800.00	228,792,807.69			49,064,940.63		-559,650,625.78		155,142,992.10	534,590,914.64
加:会计政策变更										
期差错更正										
他										
二、本年初余额	661,240,800.00	228,792,807.69			49,064,940.63		-559,650,625.78		155,142,992.10	534,590,914.64
三、本期增减变动金额(减少以“-”号填列)		-9,186,207.54					-524,759,262.15		-61,351,828.82	-595,297,298.51
(一)净							-525,936,778.89		-62,069,760.53	-588,006,539.42

利润										
(二)其他综合收益										
上述(一)和(二)小计							-525,936,778.89		-62,069,760.53	-588,006,539.42
(三)所有者投入和减少资本		-9,186,207.54					1,177,516.74		717,931.71	-7,290,759.09
1. 所有者投入资本										
2. 股份支付计入所有者权益的金额										
3. 其他		-9,186,207.54					1,177,516.74		717,931.71	-7,290,759.09
(四)利润分配										
1. 提取盈余公积										
2. 提取一般风险准备										
3. 对所有者(或										

股东)的分配										
4. 其他										
(五)所有者权益内部结转										
1. 资本公积转增资本(或股本)										
2. 盈余公积转增资本(或股本)										
3. 盈余公积弥补亏损										
4. 其他										
(六)专项储备										
1. 本期提取										
2. 本期使用										
(七)其他										
四、本期末余额	661,240,800.00	219,606,600.15			49,064,940.63		-1,084,409,887.93		93,791,163.28	-60,706,383.87

额										
---	--	--	--	--	--	--	--	--	--	--

单位:元 币种:人民币

项目	上年同期金额									
	归属于母公司所有者权益								少数股东权益	所有者权益合计
	实收资本(或股本)	资本公积	减:库存股	专项储备	盈余公积	一般风险准备	未分配利润	其他		
一、上年年末余额	661,240,800.00	228,792,807.69			49,064,940.63		-560,969,815.21		145,289,043.39	523,417,776.50
: 会计政策变更										
期差错更正										
他										
二、本年初余额	661,240,800.00	228,792,807.69			49,064,940.63		-560,969,815.21		145,289,043.39	523,417,776.50
三、本期增减变动金额(减少以“-”号填列)							1,319,189.43		9,853,948.71	11,173,138.14
(一) 净利润							12,468,742.50		2,563,189.62	15,031,932.12
(二) 其										

他 综 合 收 益										
上 述 (一)和 (二)小 计							12,468,742.50		2,563,189.62	15,031,932.12
(三)所 有 者 投 入 和 减 少 资 本										
1. 所 有 者 投 入 资 本										
2. 股 份 支 付 计 入 所 有 者 权 益 的 金 额										
3. 其 他										
(四)利 润 分 配							-11,149,553.07		7,290,759.09	-3,858,793.98
1. 提 取 盈 余 公 积										
2. 提 取 一 般 风 险 准 备										
3. 对 所 有 者 (或 股 东) 的 分 配										

4. 其他							-11,149,553.07		7,290,759.09	-3,858,793.98
(五)所有者权益内部结转										
1. 资本公积转增资本(或股本)										
2. 盈余公积转增资本(或股本)										
3. 盈余公积弥补亏损										
4. 其他										
(六)专项储备										
1. 本期提取										
2. 本期使用										
(七)其他										
四、本期期末余额	661,240,800.00	228,792,807.69			49,064,940.63		-559,650,625.78		155,142,992.10	534,590,914.64

法定代表人：童爱平 主管会计工作负责人：王务云 会计机构负责人：孙金山

母公司所有者权益变动表
2012 年 1—12 月

单位:元 币种:人民币

项目	本期金额							
	实收资本(或股本)	资本公积	减:库存股	专项储备	盈余公积	一般风险准备	未分配利润	所有者权益合计
一、上年年末余额	661,240,800.00	302,574,545.16			49,064,940.63		-947,892,640.13	64,987,645.66
加: 会计政策变更								
前期差错更正								
其他								
二、本年初余额	661,240,800.00	302,574,545.16			49,064,940.63		-947,892,640.13	64,987,645.66
三、本期增减变动金额(减少以“—”号填列)		-69,958,626.60					-290,375,363.90	-360,333,990.50
(一)净利润							-326,083,430.29	-326,083,430.29
(二)其他综合收益								
上述(一)和(二)小计							-326,083,430.29	-326,083,430.29

(三)所有者投入和减少资本		-69,958,626.60					35,708,066.39	-34,250,560.21
1. 所有者投入资本								
2. 股份支付计入所有者权益的金额								
3. 其他		-69,958,626.60					35,708,066.39	-34,250,560.21
(四)利润分配								
1. 提取盈余公积								
2. 提取一般风险准备								
3. 对所有者(或股东)的分配								
4. 其他								
(五)所有者权益内部结转								
1. 资本公积转增资本(或股本)								
2. 盈余公积转增资本(或股本)								

3. 盈余公 积弥补亏 损								
4. 其他								
(六)专项 储备								
1. 本期提 取								
2. 本期使 用								
(七)其他								
四、本期期 末余额	661,240,800.00	232,615,918.56			49,064,940.63		-1,238,268,004.03	-295,346,344.84

单位:元 币种:人民币

项目	上年同期金额							
	实收资本(或股 本)	资本公积	减:库存 股	专项储 备	盈余公积	一般风 险准备	未分配利润	所有者权益合计
一、上年年 末余额	661,240,800.00	302,574,545.16			49,064,940.63		-942,010,353.93	70,869,931.86
加: 会计政策 变更								
前 期差错更 正								
其 他								
二、本年年 初余额	661,240,800.00	302,574,545.16			49,064,940.63		-942,010,353.93	70,869,931.86

三、本期增减变动金额（减少以“－”号填列）								-5,882,286.20	-5,882,286.20
（一）净利润								-5,882,286.20	-5,882,286.20
（二）其他综合收益									
上述（一）和（二）小计								-5,882,286.20	-5,882,286.20
（三）所有者投入和减少资本									
1．所有者投入资本									
2．股份支付计入所有者权益的金额									
3．其他									
（四）利润分配									
1．提取盈余公积									
2．提取一般风险准备									
3．对所有（或股东）的分配									

4. 其他								
(五)所有者权益内部结转								
1. 资本公积转增资本(或股本)								
2. 盈余公积转增资本(或股本)								
3. 盈余公积弥补亏损								
4. 其他								
(六)专项储备								
1. 本期提取								
2. 本期使用								
(七)其他								
四、本期期末余额	661,240,800.00	302,574,545.16			49,064,940.63		-947,892,640.13	64,987,645.66

法定代表人：童爱平 主管会计工作负责人：王务云 会计机构负责人：孙金山

江苏中达新材料集团股份有限公司

二〇一二年度财务报表附注

一、 公司基本情况

江苏中达新材料集团股份有限公司(以下简称“本公司/公司”)系经中国包装总公司“包企[1997]第 41 号”文和南京市人民政府“宁政复[1997]27 号”文批准,由南京塑料包装材料总厂、中国包装总公司内江包装材料总厂、申达集团公司、南京双惠新技术开发公司、北海中包工贸有限公司、江阴市黎明幕墙有限公司共同发起,以募集方式设立的股份有限公司。1998 年 4 月 9 日公司更名为:南京中达制膜(集团)股份有限公司;2003 年 9 月 20 日公司更名为:江苏中达新材料集团股份有限公司。本公司的母公司为申达集团有限公司,本公司的实际控制人为张国平先生。

经中国证监会“证监发字[1997]283 号、284 号”文批准,本公司于 1997 年 6 月 5 日在上海证券交易所上网定价发行人民币流通普通股 3000 万股,并于 1997 年 6 月 23 日在上海证券交易所挂牌上市交易,股票代码 600074。

近几年来,经过送、转、配、增股,本公司总股本增至 66,124.08 万股。

2006 年 6 月 15 日,本公司股东大会审议通过了股权分置改革方案:以 2005 年 12 月 31 日公司总股本 375,408,000 股为基数,以资本公积金向全体股东转增股本每 10 股转增 7.61392405 股,转增共计 285,832,800 股,其中非流通股股东按每 10 股转增 3 股,共计转增 54,885,600 股,并放弃其余应转增股份 84,412,663 股,转送给流通股股东作为对价安排。2006 年 6 月 26 日,实施完毕。截止 2009 年 12 月 31 日,本公司发行在外的普通股已全部流通。

本公司属于塑料制膜行业。本公司主要生产销售双向拉伸聚脂薄膜、双向拉伸聚丙烯薄膜、聚乙烯薄膜、聚丙烯薄膜、聚酯切片、彩色印刷、复合制品。销售塑料制品、化工原料及制品(不含危险品);化工产品出口及本企业科研和生产所需的原辅材料、机械设备、仪器仪表零配件的进口业务;生物医药、环保研发;信息工程;投资管理;房地产开发;酒店管理。

公司注册地:南京经济技术开发区高新技术工业园,总部办公地:江苏省江阴市滨江西路 589 号亚包商务大厦。

二、 主要会计政策、会计估计和前期差错

(一) 财务报表的编制基础

公司以持续经营为基础,根据实际发生的交易和事项,按照财政部于 2006 年 2 月 15 日颁布的《企业会计准则——基本准则》和 38 项具体会计准则、其后颁布的企业会计准则应用指南、企业会计准则解释及其他相关规定(以下合称“企业会计准则”)、以及中国证券监督管理委员会《公开发行证券的公司信息披露编报规则第 15 号——财务报告的一般规定》(2010 年修订)的披露规定编制财务报表。

(二) 遵循企业会计准则的声明

公司所编制的财务报表符合企业会计准则的要求，真实、完整地反映了报告期公司的财务状况、经营成果、现金流量等有关信息。

(三) 会计期间

自公历 1 月 1 日至 12 月 31 日止为一个会计年度。

(四) 记账本位币

采用人民币为记账本位币。

(五) 同一控制下和非同一控制下企业合并的会计处理方法

1、同一控制下企业合并

本公司在企业合并中取得的资产和负债，按照合并日在被合并方的账面价值计量。被合并各方采用的会计政策与本公司不一致的，本公司在合并日按照本公司会计政策进行调整，在此基础上按照调整后的账面价值确认。

在合并中取得的净资产账面价值与支付的合并对价账面价值（或发行股份面值总额）的差额，调整资本公积中的股本溢价，资本公积中的股本溢价不足冲减的，调整留存收益。

本公司为进行企业合并而发生的各项直接相关费用，包括为进行企业合并而支付的审计费用、评估费用、法律服务费等，于发生时计入当期损益。

企业合并中发行权益性证券发生的手续费、佣金等，抵减权益性证券溢价收入，溢价收入不足冲减的，冲减留存收益。

2、非同一控制下的企业合并

本公司在购买日对作为企业合并对价付出的资产、发生或承担的负债按照公允价值计量。公允价值与其账面价值的差额，计入当期损益。

本公司在购买日对合并成本进行分配，确认所取得的被购买方各项可辨认资产、负债及或有负债的公允价值。

本公司对合并成本大于合并中取得的被购买方可辨认净资产公允价值份额的差额，确认为商誉；合并成本小于合并中取得的被购买方可辨认净资产公允价值份额的差额，经复核后，计入当期损益。

企业合并中取得的被购买方除无形资产外的其他各项资产（不仅限于被购买方原已确认的资产），其所带来的经济利益很可能流入本公司且公允价值能够可靠计量的，单独确认并按公允价值计量；公允价值能够可靠计量的无形资产，单独确认为无形资产并按公允价值计量；取得的被购买方除或有负债以外的其他各项负债，履行有关义务很可能导致经济利益流出本公司且公允价值

能够可靠计量的，单独确认并按照公允价值计量；取得的被购买方或有负债，其公允价值能可靠计量的，单独确认为负债并按照公允价值计量。

本公司在企业合并中取得的被购买方的可抵扣暂时性差异，在购买日不符合递延所得税资产确认条件的，不予以确认。购买日后 12 个月内，如取得新的或进一步的信息表明购买日的相关情况已经存在，预期被购买方在购买日可抵扣暂时性差异带来的经济利益能够实现的，确认相关的递延所得税资产，同时减少商誉，商誉不足冲减的，差额部分确认为当期损益；除上述情况以外，确认与企业合并相关的递延所得税资产，计入当期损益。

非同一控制下企业合并，购买方为企业合并发生的审计、法律服务、评估咨询等中介费用以及其他相关管理费用，应当于发生时计入当期损益；购买方作为合并对价发行的权益性证券或债务性证券的交易费用，应当计入权益性证券或债务性证券的初始确认金额。

(六) 合并财务报表的编制方法

本公司合并财务报表的合并范围以控制为基础确定，所有子公司均纳入合并财务报表。

所有纳入合并财务报表合并范围的子公司所采用的会计政策、会计期间与本公司一致，如子公司采用的会计政策、会计期间与本公司不一致的，在编制合并财务报表时，按本公司的会计政策、会计期间进行必要的调整。对于非同一控制下企业合并取得的子公司，以购买日可辨认净资产公允价值为基础对其财务报表进行调整。合并财务报表以本公司及子公司的财务报表为基础，根据其他有关资料，按照权益法调整对子公司的长期股权投资后，由本公司编制。

合并财务报表时抵销本公司与各子公司、各子公司相互之间发生的内部交易对合并资产负债表、合并利润表、合并现金流量表、合并所有者权益变动表的影响。

子公司少数股东应占的权益和损益分别在合并资产负债表中所有者权益项目下和合并利润表中净利润项目下单独列示。子公司少数股东分担的当期亏损超过了少数股东在该子公司期初所有者权益中所享有份额而形成的余额，冲减少数股东权益。

在报告期内，若因同一控制下企业合并增加子公司的，则调整合并资产负债表的期初数；将子公司合并当期期初至报告期末的收入、费用、利润纳入合并利润表；将子公司合并当期期初至报告期末的现金流量纳入合并现金流量表，同时对比较报表的相关项目进行调整，视同合并后的报告主体在以前期间一直存在。

在报告期内，若因非同一控制下企业合并增加子公司的，则不调整合并资产负债表期初数；将子公司自购买日至报告期末的收入、费用、利润纳入合并利润表；该子公司自购买日至报告期末的现金流量纳入合并现金流量表。通过多次交易分步实现非同一控制下企业合并时，对于购买日之前持有的被购买方的股权，本公司按照该股权在购买日的公允价值进行重新计量，公允价值与其账面价值的差额计入当期投资收益。购买日之前持有的被购买方的股权涉及其他综合收益的，与其相关的其他综合收益转为购买日所属当期投资收益。

在报告期内，本公司处置子公司，则该子公司期初至处置日的收入、费用、利润纳入合并利润表；该子公司期初至处置日的现金流量纳入合并现金流量表。因处置部分股权投资或其他原因

丧失了对原有子公司控制权时，对于处置后的剩余股权投资，本公司按照其在丧失控制权日的公允价值进行重新计量。处置股权取得的对价与剩余股权公允价值之和，减去按原持股比例计算应享有原有子公司自购买日开始持续计算的净资产的份额之间的差额，计入丧失控制权当期的投资收益。与原有子公司股权投资相关的其他综合收益，在丧失控制权时转为当期投资收益。

本公司因购买少数股权新取得的长期股权投资与按照新增持股比例计算应享有子公司的可辨认净资产份额之间的差额，以及在不丧失控制权的情况下因部分处置对子公司的股权投资而取得的处置价款与处置长期股权投资相对应享有子公司净资产份额的差额，均调整合并资产负债表中的资本公积中的股本溢价，资本公积中的股本溢价不足冲减的，调整留存收益。

(七) 现金及现金等价物的确定标准

在编制现金流量表时，将本公司库存现金以及可以随时用于支付的存款确认为现金。将同时具备期限短（从购买日起三个月内到期）、流动性强、易于转换为已知现金、价值变动风险很小四个条件的投资，确定为现金等价物。

(八) 外币业务和外币报表折算

1、 外币业务

外币业务采用交易发生日的即期汇率作为折算汇率将外币金额折合成人民币记账。

外币货币性项目余额按资产负债表日即期汇率折算，由此产生的汇兑差额，除属于与购建符合资本化条件的资产相关的外币专门借款产生的汇兑差额按照借款费用资本化的原则处理外，均计入当期损益。以历史成本计量的外币非货币性项目，仍采用交易发生日的即期汇率折算，不改变其记账本位币金额。以公允价值计量的外币非货币性项目，采用公允价值确定日的即期汇率折算，由此产生的汇兑差额计入当期损益或资本公积。

2、 外币财务报表的折算

资产负债表中的资产和负债项目，采用资产负债表日的即期汇率折算；所有者权益项目除“未分配利润”项目外，其他项目采用发生时的即期汇率折算。利润表中的收入和费用项目，采用交易发生日的即期汇率折算。按照上述折算产生的外币财务报表折算差额，在资产负债表所有者权益项目下单独列示。

处置境外经营时，将资产负债表中所有者权益项目下列示的、与该境外经营相关的外币财务报表折算差额，自所有者权益项目转入处置当期损益；部分处置境外经营的，按处置的比例计算处置部分的外币财务报表折算差额，转入处置当期损益。

(九) 金融工具

金融工具包括金融资产、金融负债和权益工具。

1、 金融工具的分类

管理层按照取得持有金融资产和承担金融负债的目的，将其划分为：以公允价值计量且其变

动计入当期损益的金融资产或金融负债，包括交易性金融资产或金融负债；持有至到期投资；应收款项；可供出售金融资产；其他金融负债等。

2、 金融工具的确认依据和计量方法

(1) 以公允价值计量且其变动计入当期损益的金融资产（金融负债）

取得时以公允价值（扣除已宣告但尚未发放的现金股利或已到付息期但尚未领取的债券利息）作为初始确认金额，相关的交易费用计入当期损益。

持有期间将取得的利息或现金股利确认为投资收益，期末将公允价值变动计入当期损益。

处置时，其公允价值与初始入账金额之间的差额确认为投资收益，同时调整公允价值变动损益。

(2) 持有至到期投资

取得时按公允价值（扣除已到付息期但尚未领取的债券利息）和相关交易费用之和作为初始确认金额。

持有期间按照摊余成本和实际利率计算确认利息收入，计入投资收益。实际利率在取得时确定，在该预期存续期间或适用的更短期间内保持不变。

处置时，将所取得价款与该投资账面价值之间的差额计入投资收益。

(3) 应收款项

公司对外销售商品或提供劳务形成的应收债权，以及公司持有的其他企业的不包括在活跃市场上有报价的债务工具的债权，包括应收账款、其他应收款等，以向购货方应收的合同或协议价款作为初始确认金额；具有融资性质的，按其现值进行初始确认。

收回或处置时，将取得的价款与该应收款项账面价值之间的差额计入当期损益。

(4) 可供出售金融资产

取得时按公允价值（扣除已宣告但尚未发放的现金股利或已到付息期但尚未领取的债券利息）和相关交易费用之和作为初始确认金额。

持有期间将取得的利息或现金股利确认为投资收益。期末以公允价值计量且将公允价值变动计入资本公积（其他资本公积）。

处置时，将取得的价款与该金融资产账面价值之间的差额，计入投资损益；同时，将原直接计入所有者权益的公允价值变动累计额对应处置部分的金额转出，计入投资损益。

(5) 其他金融负债

按其公允价值和相关交易费用之和作为初始确认金额。采用摊余成本进行后续计量。

3、 金融资产转移的确认依据和计量方法

公司发生金融资产转移时，如已将金融资产所有权上几乎所有的风险和报酬转移给转入方，则终止确认该金融资产；如保留了金融资产所有权上几乎所有的风险和报酬的，则不终止确认该金融资产。

在判断金融资产转移是否满足上述金融资产终止确认条件时，采用实质重于形式的原则。公司将金融资产转移区分为金融资产整体转移和部分转移。金融资产整体转移满足终止确认条件的，

将下列两项金额的差额计入当期损益：

(1) 所转移金融资产的账面价值；

(2) 因转移而收到的对价，与原直接计入所有者权益的公允价值变动累计额（涉及转移的金融资产为可供出售金融资产的情形）之和。

金融资产部分转移满足终止确认条件的，将所转移金融资产整体的账面价值，在终止确认部分和未终止确认部分之间，按照各自的相对公允价值进行分摊，并将下列两项金额的差额计入当期损益：

(1) 终止确认部分的账面价值；

(2) 终止确认部分的对价，与原直接计入所有者权益的公允价值变动累计额中对应终止确认部分的金额（涉及转移的金融资产为可供出售金融资产的情形）之和。

金融资产转移不满足终止确认条件的，继续确认该金融资产，所收到的对价确认为一项金融负债。

4、 金融负债终止确认条件

金融负债的现时义务全部或部分已经解除的，则终止确认该金融负债或其一部分；本公司若与债权人签定协议，以承担新金融负债方式替换现存金融负债，且新金融负债与现存金融负债的合同条款实质上不同的，则终止确认现存金融负债，并同时确认新金融负债。

对现存金融负债全部或部分合同条款作出实质性修改的，则终止确认现存金融负债或其一部分，同时将修改条款后的金融负债确认为一项新金融负债。

金融负债全部或部分终止确认时，终止确认的金融负债账面价值与支付对价（包括转出的非现金资产或承担的新金融负债）之间的差额，计入当期损益。

本公司若回购部分金融负债的，在回购日按照继续确认部分与终止确认部分的相对公允价值，将该金融负债整体的账面价值进行分配。分配给终止确认部分的账面价值与支付的对价（包括转出的非现金资产或承担的新金融负债）之间的差额，计入当期损益。

5、 金融资产和金融负债公允价值的确定方法

本公司采用公允价值计量的金融资产和金融负债全部直接参考活跃市场中的报价。

6、 金融资产（不含应收款项）减值准备计提

除以公允价值计量且其变动计入当期损益的金融资产外，本公司于资产负债表日对金融资产的账面价值进行检查，如果有客观证据表明某项金融资产发生减值的，计提减值准备。

(1) 可供出售金融资产的减值准备：

期末如果可供出售金融资产的公允价值发生较大幅度下降，或在综合考虑各种相关因素后，预期这种下降趋势属于非暂时性的，就认定其已发生减值，将原直接计入所有者权益的公允价值下降形成的累计损失一并转出，确认减值损失。

对于已确认减值损失的可供出售债务工具，在随后的会计期间公允价值已上升且客观上与确认原减值损失确认后发生的事项有关的，原确认的减值损失予以转回，计入当期损益。

可供出售权益工具投资发生的减值损失，不得通过损益转回。

(2) 持有至到期投资的减值准备：

持有至到期投资减值损失的计量比照应收款项减值损失计量方法处理。

(十) 应收款项坏账准备**1、 单项金额重大的应收款项坏账准备计提:**

单项金额重大的判断依据或金额标准:

单项金额重大是指: 应收款项余额在 100 万元以上的款项。

单项金额重大应收款项坏账准备的计提方法:

单独进行减值测试, 如有客观证据表明其已发生减值, 按预计未来现金流量现值低于其账面价值的差额计提坏账准备, 计入当期损益。单独测试未发生减值的应收款项, 将其归入相应组合计提坏账准备。

2、 按组合计提坏账准备应收款项:

确定组合的依据	
组合 1	具有类似信用风险特征
按组合计提坏账准备的计提方法	
组合 1	账龄分析法

组合中, 采用账龄分析法计提坏账准备的:

账龄	应收账款计提比例(%)	其他应收款计提比例(%)
1 年以内 (含 1 年)	0.3	0.3
1—2 年	10	10
2—3 年	20	20
3—4 年	30	30
4—5 年	50	50
5 年以上	100	100

3、 单项金额虽不重大但单项计提坏账准备的应收账款:

单项计提坏账准备的理由

- (1) 债务单位破产, 但清算尚未结束;
- (2) 债务单位资不抵债, 无力偿付到期债务;
- (3) 债务单位现金流量严重不足, 财务状况恶化;
- (4) 债务单位发生严重自然灾害导致其停产, 在短期内无法偿付债务;
- (5) 债务单位逾期三年以上未偿付债务以及其他足以证明可能应收账款发生坏账的证据。但对应收款项进行债务重组、或以其他方式进行重组的除外。

坏账准备的计提方法

根据其未来现金流量现值低于其账面价值的差额计提坏账准备。

(十一) 存货**1、 存货的分类**

存货分类为：材料物资、原材料、周转材料、库存商品、在产品、低值易耗品等。

2、发出存货的计价方法

存货发出时按加权平均法计价。

3、存货可变现净值的确定依据及存货跌价准备的计提方法

期末对存货进行全面清查后，按存货的成本与可变现净值孰低提取或调整存货跌价准备。

产成品、库存商品和用于出售的材料等直接用于出售的商品存货，在正常生产经营过程中，以该存货的估计售价减去估计的销售费用和相关税费后的金额，确定其可变现净值；需要经过加工的材料存货，在正常生产经营过程中，以所生产的产成品的估计售价减去至完工时估计将要发生的成本、估计的销售费用和相关税费后的金额，确定其可变现净值；为执行销售合同或者劳务合同而持有的存货，其可变现净值以合同价格为基础计算，若持有存货的数量多于销售合同订购数量的，超出部分的存货的可变现净值以一般销售价格为基础计算。

期末按照单个存货项目计提存货跌价准备；但对于数量繁多、单价较低的存货，按照存货类别计提存货跌价准备；与在同一地区生产和销售的产品系列相关、具有相同或类似最终用途或目的，且难以与其他项目分开计量的存货，则合并计提存货跌价准备。

以前减记存货价值的影响因素已经消失的，减记的金额予以恢复，并在原已计提的存货跌价准备金额内转回，转回的金额计入当期损益。

除有明确证据表明资产负债表日市场价格异常外，存货项目的可变现净值以资产负债表日市场价格为基础确定。

4、存货的盘存制度

采用永续盘存制。

5、低值易耗品和包装物的摊销方法

- (1) 低值易耗品采用一次转销法；
- (2) 包装物采用一次转销法。

(十二) 长期股权投资

1、投资成本的确定

- (1) 企业合并形成的长期股权投资

同一控制下的企业合并：公司以支付现金、转让非现金资产或承担债务方式以及以发行权益性证券作为合并对价的，在合并日按照取得被合并方所有者权益账面价值的份额作为长期股权投资的初始投资成本。长期股权投资初始投资成本与支付合并对价之间的差额，调整资本公积中的股本溢价；资本公积中的股本溢价不足冲减的，调整留存收益。合并发生的各项直接相关费用，包括为进行合并而支付的审计费用、评估费用、法律服务费用等，于发生时计入当期损益。

非同一控制下的企业合并：公司按照购买日确定的合并成本作为长期股权投资的初始投资成本。合并成本为购买日购买方为取得对被购买方的控制权而付出的资产、发生或承担的负债以及发行的权益性证券的公允价值。购买方为企业合并而发生的审计、法律服务、评估咨询等中介费

用以及其他相关管理费用于发生时计入当期损益；购买方作为合并对价发行的权益性证券或债务性证券的交易费用，计入权益性证券或债务性证券的初始确认金额。通过多次交易分步实现的非同一控制下企业合并，以购买日之前所持被购买方的股权投资的账面价值与购买日新增投资成本之和，作为该项投资的初始投资成本。本公司将合并协议约定的或有对价作为企业合并转移对价的一部分，按照其在购买日的公允价值计入企业合并成本。

（2）其他方式取得的长期股权投资

以支付现金方式取得的长期股权投资，按照实际支付的购买价款作为初始投资成本。

以发行权益性证券取得的长期股权投资，按照发行权益性证券的公允价值作为初始投资成本。

投资者投入的长期股权投资，按照投资合同或协议约定的价值（扣除已宣告但尚未发放的现金股利或利润）作为初始投资成本，但合同或协议约定价值不公允的除外。

在非货币性资产交换具备商业实质和换入资产或换出资产的公允价值能够可靠计量的前提下，非货币性资产交换换入的长期股权投资以换出资产的公允价值为基础确定其初始投资成本，除非有确凿证据表明换入资产的公允价值更加可靠；不满足上述前提的非货币性资产交换，以换出资产的账面价值和应支付的相关税费作为换入长期股权投资的初始投资成本。

通过债务重组取得的长期股权投资，其初始投资成本按照公允价值为基础确定。

2、后续计量及损益确认

（1）后续计量

公司对子公司的长期股权投资，采用成本法核算，编制合并财务报表时按照权益法进行调整。

对被投资单位不具有共同控制或重大影响，并且在活跃市场中没有报价、公允价值不能可靠计量的长期股权投资，采用成本法核算。

对被投资单位具有共同控制或重大影响的长期股权投资，采用权益法核算。初始投资成本大于投资时应享有被投资单位可辨认净资产公允价值份额的差额，不调整长期股权投资的初始投资成本；初始投资成本小于投资时应享有被投资单位可辨认净资产公允价值份额的差额，计入当期损益。

被投资单位除净损益以外所有者权益其他变动的处理：对于被投资单位除净损益以外所有者权益的其他变动，在持股比例不变的情况下，公司按照持股比例计算应享有或承担的部分，调整长期股权投资的账面价值，同时增加或减少资本公积（其他资本公积）。

（2）损益确认

成本法下，除取得投资时实际支付的价款或对价中包含的已宣告但尚未发放的现金股利或利润外，公司按照享有被投资单位宣告发放的现金股利或利润确认投资收益。

权益法下，在被投资单位账面净利润的基础上考虑：被投资单位与本公司采用的会计政策及会计期间不一致，按本公司的会计政策及会计期间对被投资单位财务报表进行调整；以取得投资时被投资单位固定资产、无形资产的公允价值为基础计提的折旧额或摊销额以及有关资产减值准备金额等对被投资单位净利润的影响；对本公司与联营企业及合营企业之间发生的未实现内部交易予以抵销等事项的适当调整后，确认应享有或应负担被投资单位的净利润或净亏损。

在公司确认应分担被投资单位发生的亏损时，按照以下顺序进行处理：首先，冲减长期股权投资的账面价值。其次，长期股权投资的账面价值不足以冲减的，以其他实质上构成对被投资单

位净投资的长期权益账面价值为限继续确认投资损失，冲减长期应收项目等的账面价值。最后，经过上述处理，按照投资合同或协议约定企业仍承担额外义务的，按预计承担的义务确认预计负债，计入当期投资损失。被投资单位以后期间实现盈利的，公司在扣除未确认的亏损分担额后，按与上述相反的顺序处理，减记已确认预计负债的账面余额、恢复其他实质上构成对被投资单位净投资的长期权益及长期股权投资的账面价值，同时确认投资收益。

在持有投资期间，被投资单位能够提供合并财务报表的，应当以合并财务报表中的净利润和其他权益变动为基础进行核算。

3、确定对被投资单位具有共同控制、重大影响的依据

共同控制，是指按照合同约定对某项经济活动所共有的控制，仅在与该项经济活动相关的重要财务和经营决策需要分享控制权的投资方一致同意时存在。投资企业与其他方对被投资单位实施共同控制的，被投资单位为其合营企业。

重大影响，是指对一个企业的财务和经营决策有参与决策的权力，但并不能够控制或者与其他方一起共同控制这些政策的制定。投资企业能够对被投资单位施加重大影响的，被投资单位为其联营企业。

4、减值测试方法及减值准备计提方法

重大影响以下的、在活跃市场中没有报价、公允价值不能可靠计量的长期股权投资，其减值损失是根据其账面价值与按类似金融资产当时市场收益率对未来现金流量折现确定的现值之间的差额进行确定。

除因企业合并形成的商誉以外的存在减值迹象的其他长期股权投资，如果可收回金额的计量结果表明，该长期股权投资的可收回金额低于其账面价值的，将差额确认为减值损失。

长期股权投资减值损失一经确认，不再转回。

(十三) 投资性房地产

投资性房地产是指为赚取租金或资本增值，或两者兼有而持有的房地产，包括已出租的土地使用权、持有并准备增值后转让的土地使用权、已出租的建筑物（含自行建造或开发活动完成后用于出租的建筑物以及正在建造或开发过程中将来用于出租的建筑物）。

公司对现有投资性房地产采用成本模式计量。对按照成本模式计量的投资性房地产一出租用建筑物采用与本公司固定资产相同的折旧政策，出租用土地使用权按与无形资产相同的摊销政策执行。

公司对存在减值迹象的，估计其可收回金额，可收回金额低于其账面价值的，确认相应的减值损失。

投资性房地产减值损失一经确认，不再转回。

(十四) 固定资产

1、固定资产确认条件

固定资产指为生产商品、提供劳务、出租或经营管理而持有，并且使用寿命超过一个会计年

度的有形资产。固定资产在同时满足下列条件时予以确认：

- (1) 与该固定资产有关的经济利益很可能流入企业；
- (2) 该固定资产的成本能够可靠地计量。

2、各类固定资产的折旧方法

固定资产折旧采用年限平均法分类计提，根据固定资产类别、预计使用寿命和预计净残值率确定折旧率。如固定资产各组成部分的使用寿命不同或者以不同方式为企业提供服务，则选择不同折旧率或折旧方法，分别计提折旧。

融资租赁方式租入的固定资产，能合理确定租赁期届满时将会取得租赁资产所有权的，在租赁资产尚可使用年限内计提折旧；无法合理确定租赁期届满时能够取得租赁资产所有权的，在租赁期与租赁资产尚可使用年限两者中较短的期间内计提折旧。

各类固定资产折旧年限和年折旧率如下：

类别	折旧年限(年)	残值率(%)	年折旧率(%)
房屋及建筑物	40	5-10	2.25-2.38
电子设备	5	5-10	18-19
运输设备	8	5-10	11.25-11.88
专用设备	14	5-10	6.43-6.79
通用设备	14	5-10	6.43-6.79

3、固定资产的减值测试方法、减值准备计提方法

公司在每期末判断固定资产是否存在可能发生减值的迹象。

固定资产存在减值迹象的，估计其可收回金额。可收回金额根据固定资产的公允价值减去处置费用后的净额与固定资产预计未来现金流量的现值两者之间较高者确定。

当固定资产的可收回金额低于其账面价值的，将固定资产的账面价值减记至可收回金额，减记的金额确认为固定资产减值损失，计入当期损益，同时计提相应的固定资产减值准备。

固定资产减值损失确认后，减值固定资产的折旧在未来期间作相应调整，以使该固定资产在剩余使用寿命内，系统地分摊调整后的固定资产账面价值（扣除预计净残值）。

固定资产的减值损失一经确认，在以后会计期间不再转回。

有迹象表明一项固定资产可能发生减值的，企业以单项固定资产为基础估计其可收回金额。企业难以对单项固定资产的可收回金额进行估计的，以该固定资产所属的资产组为基础确定资产组的可收回金额。

4、融资租入固定资产的认定依据、计价方法

公司与租赁方所签订的租赁协议条款中规定了下列条件之一的，确认为融资租入资产：

- (1) 租赁期满后租赁资产的所有权归属于本公司；
- (2) 公司具有购买资产的选择权，购买价款远低于行使选择权时该资产的公允价值；
- (3) 租赁期占所租赁资产使用寿命的大部分；
- (4) 租赁开始日的最低租赁付款额现值，与该资产的公允价值不存在较大的差异。

公司在承租开始日，将租赁资产公允价值与最低租赁付款额现值两者中较低者作为租入资产的入账价值，将最低租赁付款额作为长期应付款的入账价值，其差额作为未确认的融资费。

(十五) 在建工程

1、在建工程的类别

在建工程以立项项目分类核算。

2、在建工程结转为固定资产的标准和时点

在建工程项目按建造该项资产达到预定可使用状态前所发生的全部支出，作为固定资产的入账价值。所建造的固定资产在建工程已达到预定可使用状态，但尚未办理竣工决算的，自达到预定可使用状态之日起，根据工程预算、造价或者工程实际成本等，按估计的价值转入固定资产，并按本公司固定资产折旧政策计提固定资产的折旧，待办理竣工决算后，再按实际成本调整原来的暂估价值，但不调整原已计提的折旧额。

3、在建工程的减值测试方法、减值准备计提方法

公司在每期末判断在建工程是否存在可能发生减值的迹象。

在建工程存在减值迹象的，估计其可收回金额。有迹象表明一项在建工程可能发生减值的，企业以单项在建工程为基础估计其可收回金额。企业难以对单项在建工程的可收回金额进行估计的，以该在建工程所属的资产组为基础确定资产组的可收回金额。

可收回金额根据在建工程的公允价值减去处置费用后的净额与在建工程预计未来现金流量的现值两者之间较高者确定。

当在建工程的可收回金额低于其账面价值的，将在建工程的账面价值减记至可收回金额，减记的金额确认为在建工程减值损失，计入当期损益，同时计提相应的在建工程减值准备。

在建工程的减值损失一经确认，在以后会计期间不再转回。

(十六) 借款费用

1、借款费用资本化的确认原则

借款费用，包括借款利息、折价或者溢价的摊销、辅助费用以及因外币借款而发生的汇兑差额等。

公司发生的借款费用，可直接归属于符合资本化条件的资产的购建或者生产的，予以资本化，计入相关资产成本；其他借款费用，在发生时根据其发生额确认为费用，计入当期损益。

符合资本化条件的资产，是指需要经过相当长时间的购建或者生产活动才能达到预定可使用或者可销售状态的固定资产、投资性房地产和存货等资产。

借款费用同时满足下列条件时开始资本化：

(1) 资产支出已经发生，资产支出包括为购建或者生产符合资本化条件的资产而以支付现金、转移非现金资产或者承担带息债务形式发生的支出；

(2) 借款费用已经发生；

(3) 为使资产达到预定可使用或者可销售状态所必要的购建或者生产活动已经开始。

2、借款费用资本化期间

资本化期间，指从借款费用开始资本化时点到停止资本化时点的期间，借款费用暂停资本化的期间不包括在内。

当购建或者生产符合资本化条件的资产达到预定可使用或者可销售状态时，借款费用停止资本化。

当购建或者生产符合资本化条件的资产中部分项目分别完工且可单独使用时，该部分资产借款费用停止资本化。

购建或者生产的资产的各部分分别完工，但必须等到整体完工后才可使用或可对外销售的，在该资产整体完工时停止借款费用资本化。

3、暂停资本化期间

符合资本化条件的资产在购建或生产过程中发生的非正常中断、且中断时间连续超过 3 个月的，则借款费用暂停资本化；该项中断如是所购建或生产的符合资本化条件的资产达到预定可使用状态或者可销售状态必要的程序，则借款费用继续资本化。在中断期间发生的借款费用确认为当期损益，直至资产的购建或者生产活动重新开始后借款费用继续资本化。

4、借款费用资本化金额的计算方法

对于为购建或者生产符合资本化条件的资产而借入的专门借款，以专门借款当期实际发生的借款费用，减去尚未动用的借款资金存入银行取得的利息收入或进行暂时性投资取得的投资收益后的金额，来确定借款费用的资本化金额。

对于为购建或者生产符合资本化条件的资产而占用的一般借款，根据累计资产支出超过专门借款部分的资产支出加权平均数乘以所占用一般借款的资本化率，计算确定一般借款应予资本化的利息金额。资本化率根据一般借款加权平均利率计算确定。

借款存在折价或者溢价的，按照实际利率法确定每一会计期间应摊销的折价或者溢价金额，调整每期利息金额。

(十七) 无形资产

1、无形资产的计价方法

(1) 公司取得无形资产时按成本进行初始计量；

外购无形资产的成本，包括购买价款、相关税费以及直接归属于使该项资产达到预定用途所发生的其他支出。购买无形资产的价款超过正常信用条件延期支付，实质上具有融资性质的，无形资产的成本以购买价款的现值为基础确定。

债务重组取得债务人用以抵债的无形资产，以该无形资产的公允价值为基础确定其入账价值，并将重组债务的账面价值与该用以抵债的无形资产公允价值之间的差额，计入当期损益；

在非货币性资产交换具备商业实质且换入资产或换出资产的公允价值能够可靠计量的前提下，非货币性资产交换换入的无形资产以换出资产的公允价值为基础确定其入账价值，除非有确凿证据表明换入资产的公允价值更加可靠；不满足上述前提的非货币性资产交换，以换出资产的账面价值和应支付的相关税费作为换入无形资产的成本，不确认损益。

以同一控制下的企业吸收合并方式取得的无形资产按被合并方的账面价值确定其入账价值；以非同一控制下的企业吸收合并方式取得的无形资产按公允价值确定其入账价值。

内部自行开发的无形资产，其成本包括：开发该无形资产时耗用的材料、劳务成本、注册费、在开发过程中使用的其他专利权和特许权的摊销以及满足资本化条件的利息费用，以及为使该无形资产达到预定用途前所发生的其他直接费用。

(2) 后续计量

在取得无形资产时分析判断其使用寿命。

对于使用寿命有限的无形资产，在为企业带来经济利益的期限内按直线法摊销；无法预见无形资产为企业带来经济利益期限的，视为使用寿命不确定的无形资产，不予摊销。

2、使用寿命有限的无形资产的使用寿命估计情况：

项 目	预计使用寿命	依 据
软件使用权	5 年	预计经济年限
土地使用权	30-40 年	土地使用权证载明

每期末，对使用寿命有限的无形资产的使用寿命及摊销方法进行复核。

经复核，本年期末无形资产的使用寿命及摊销方法与以前估计未有不同。

3、使用寿命不确定的无形资产的判断依据：

本公司所拥有的“申达”牌驰名商标确认为使用寿命不确定的无形资产。依据：

- (1) 商标权利人可以无限期申请续展注册商标，且续展费用相对较低；
- (2) 该商标权所依附的产品寿命是长期的；
- (3) 该商标权所依附产品的市场需求是长期的

每期末，对使用寿命不确定的无形资产的使用寿命进行复核。

经复核，该类无形资产的使用寿命仍为不确定。

4、无形资产减值准备的计提

对于使用寿命确定的无形资产，如有明显减值迹象的，期末进行减值测试。

对于使用寿命不确定的无形资产，每期末进行减值测试。

对无形资产进行减值测试，估计其可收回金额。有迹象表明一项无形资产可能发生减值的，公司以单项无形资产为基础估计其可收回金额。公司难以对单项资产的可收回金额进行估计的，以该无形资产所属的资产组为基础确定无形资产组的可收回金额。

可收回金额根据无形资产的公允价值减去处置费用后的净额与无形资产预计未来现金流量的现值两者之间较高者确定。

当无形资产的可收回金额低于其账面价值的，将无形资产的账面价值减记至可收回金额，减记的金额确认为无形资产减值损失，计入当期损益，同时计提相应的无形资产减值准备。

无形资产减值损失确认后，减值无形资产的折耗或者摊销费用在未来期间作相应调整，以使该无形资产在剩余使用寿命内，系统地分摊调整后的无形资产账面价值（扣除预计净残值）。

无形资产的减值损失一经确认，在以后会计期间不再转回。

5、划分公司内部研究开发项目的研究阶段和开发阶段具体标准

公司内部研究开发项目的支出分为研究阶段支出和开发阶段支出。

研究阶段：为获取并理解新的科学或技术知识等而进行的独创性的有计划调查、研究活动的阶段。

开发阶段：在进行商业性生产或使用前，将研究成果或其他知识应用于某项计划或设计，以生产出新的或具有实质性改进的材料、装置、产品等活动的阶段。

6、开发阶段支出符合资本化的具体标准

内部研究开发项目开发阶段的支出，同时满足下列条件时确认为无形资产：

- (1) 完成该无形资产以使其能够使用或出售在技术上具有可行性；
- (2) 具有完成该无形资产并使用或出售的意图；
- (3) 无形资产产生经济利益的方式，包括能够证明运用该无形资产生产的产品存在市场或无形资产自身存在市场，无形资产将在内部使用的，能够证明其有用性；
- (4) 有足够的技术、财务资源和其他资源支持，以完成该无形资产的开发，并有能力使用或出售该无形资产；
- (5) 归属于该无形资产开发阶段的支出能够可靠地计量。

开发阶段的支出，若不满足上列条件的，于发生时计入当期损益。研究阶段的支出，在发生时计入当期损益。

(十八) 商誉

因非同一控制下企业合并形成的商誉，其初始成本是合并成本大于合并中取得的被购买方可辨认净资产公允价值份额的差额。

商誉在其相关资产组或资产组组合处置时予以转出，计入当期损益。

本公司对商誉不摊销，商誉至少在每年年度终了进行减值测试。

本公司进行商誉减值测试，对于因企业合并形成的商誉的账面价值，自购买日起按照合理的方法分摊至相关的资产组；难以分摊至相关的资产组的，将其分摊至相关的资产组组合。在将商誉的账面价值分摊至相关的资产组或者资产组组合时，按照各资产组或者资产组组合的公允价值占相关资产组或者资产组组合公允价值总额的比例进行分摊。公允价值难以可靠计量的，按照各资产组或者资产组组合的账面价值占相关资产组或者资产组组合账面价值总额的比例进行分摊。

在对包含商誉的相关资产组或者资产组组合进行减值测试时，如与商誉相关的资产组或者资产组组合存在减值迹象的，先对不包含商誉的资产组或者资产组组合进行减值测试，计算可收回金额，并与相关账面价值相比较，确认相应的减值损失。再对包含商誉的资产组或者资产组组合进行减值测试，比较这些相关资产组或者资产组组合的账面价值（包括所分摊的商誉的账面价值部分）与其可收回金额，如相关资产组或者资产组组合的可收回金额低于其账面价值的，确认商誉的减值损失。

商誉减值损失在发生时计入当期损益，且在以后会计期间不予转回。

(十九) 长期待摊费用

长期待摊费用为已经发生但应由本期和以后各期负担的分摊期限在一年以上的各项费用。长期待摊费用在受益期内平均摊销。

(二十) 附回购条件的资产转让

公司销售产品或转让其他资产时，与购买方签订了所销售的产品或转让资产回购协议，根据协议条款判断销售商品是否满足收入确认条件。如售后回购属于融资交易，则在交付产品或资产时，本公司不确认销售收入。回购价款大于销售价款的差额，在回购期间按期计提利息，计入财务费用。

(二十一) 预计负债

本公司涉及诉讼、债务担保、亏损合同、重组事项时，如该等事项很可能需要未来以交付资产或提供劳务、其金额能够可靠计量的，确认为预计负债。

1、预计负债的确认标准

与或有事项相关的义务同时满足下列条件时，本公司确认为预计负债：

- (1) 该义务是本公司承担的现时义务；
- (2) 履行该义务很可能导致经济利益流出本公司；
- (3) 该义务的金额能够可靠地计量。

2、预计负债的计量方法

本公司预计负债按履行相关现时义务所需的支出的最佳估计数进行初始计量。

本公司在确定最佳估计数时，综合考虑与或有事项有关的风险、不确定性和货币时间价值等因素。对于货币时间价值影响重大的，通过对相关未来现金流出进行折现后确定最佳估计数。

最佳估计数分别以下情况处理：

所需支出存在一个连续范围（或区间），且该范围内各种结果发生的可能性相同的，则最佳估计数按照该范围的中间值即上下限金额的平均数确定。

所需支出不存在一个连续范围（或区间），或虽然存在一个连续范围但该范围内各种结果发生的可能性不相同的，如或有事项涉及单个项目的，则最佳估计数按照最可能发生金额确定；如或有事项涉及多个项目的，则最佳估计数按各种可能结果及相关概率计算确定。

本公司清偿预计负债所需支出全部或部分预期由第三方补偿的，补偿金额在基本确定能够收到时，作为资产单独确认，确认的补偿金额不超过预计负债的账面价值。

(二十二) 收入

1、销售商品收入确认时间的具体判断标准

- (1) 销售商品收入确认和计量的总体原则

公司已将商品所有权上的主要风险和报酬转移给购买方；公司既没有保留与所有权相联系的

继续管理权，也没有对已售出的商品实施有效控制；收入的金额能够可靠地计量；相关的经济利益很可能流入企业；相关的已发生或将发生的成本能够可靠地计量时，确认商品销售收入实现。

(2) 本公司销售商品收入确认的标准

①国内销售

由公司发货后并由财务部门开具销售发票给客户，收到客户收货回执后，公司确认销售收入的实现；

②出口销售

报关通过、已装船发货（取得货运单）确认收入。

2、确认让渡资产使用权收入的依据

与交易相关的经济利益很可能流入企业，收入的金额能够可靠地计量时。分别下列情况确定让渡资产使用权收入金额：

(1) 利息收入金额，按照他人使用本企业货币资金的时间和实际利率计算确定。

(2) 使用费收入金额，按照有关合同或协议约定的收费时间和方法计算确定。

3、按完工百分比法确认提供劳务的收入和建造合同收入时，确定合同完工进度的依据和方法

在资产负债表日提供劳务交易的结果能够可靠估计的，采用完工百分比法确认提供劳务收入。提供劳务交易的完工进度，依据已完工作的测量确定。

按照已收或应收的合同或协议价款确定提供劳务收入总额，但已收或应收的合同或协议价款不公允的除外。资产负债表日按照提供劳务收入总额乘以完工进度扣除以前会计期间累计已确认提供劳务收入后的金额，确认当期提供劳务收入；同时，按照提供劳务估计总成本乘以完工进度扣除以前会计期间累计已确认劳务成本后的金额，结转当期劳务成本。

在资产负债表日提供劳务交易结果不能够可靠估计的，分别下列情况处理：

(1) 已经发生的劳务成本预计能够得到补偿的，按照已经发生的劳务成本金额确认提供劳务收入，并按相同金额结转劳务成本。

(2) 已经发生的劳务成本预计不能够得到补偿的，将已经发生的劳务成本计入当期损益，不确认提供劳务收入。

(二十三) 政府补助

1、类型

政府补助，是本公司从政府无偿取得的货币性资产与非货币性资产。分为与资产相关的政府补助和与收益相关的政府补助。

2、会计处理

与购建固定资产、无形资产等长期资产相关的政府补助，确认为递延收益，按照所建造或购买的资产使用年限分期计入营业外收入；

与收益相关的政府补助，用于补偿企业以后期间的相关费用或损失的，取得时确认为递延收

益，在确认相关费用的期间计入当期营业外收入；用于补偿企业已发生的相关费用或损失的，取得时直接计入当期营业外收入。

(二十四) 递延所得税资产和递延所得税负债

对于可抵扣暂时性差异确认递延所得税资产，以未来期间很可能取得的用来抵扣可抵扣暂时性差异的应纳税所得额为限。

对于应纳税暂时性差异，除特殊情况外，确认递延所得税负债。

不确认递延所得税资产或递延所得税负债的特殊情况包括：商誉的初始确认；除企业合并以外的发生时既不影响会计利润也不影响应纳税所得额（或可抵扣亏损）的其他交易或事项。

当拥有以净额结算的法定权利，且意图以净额结算或取得资产、清偿负债同时进行，当期所得税资产及当期所得税负债以抵销后的净额列报。

当拥有以净额结算当期所得税资产及当期所得税负债的法定权利，且递延所得税资产及递延所得税负债是与同一税收征管部门对同一纳税主体征收的所得税相关或者是对不同的纳税主体相关，但在未来每一具有重要性的递延所得税资产及负债转回的期间内，涉及的纳税主体意图以净额结算当期所得税资产和负债或是同时取得资产、清偿负债时，递延所得税资产及递延所得税负债以抵销后的净额列报。

(二十五) 经营租赁

(1) 公司租入资产所支付的租赁费，在不扣除免租期的整个租赁期内，按直线法进行分摊，计入当期费用。公司支付的与租赁交易相关的初始直接费用，计入当期费用。

资产出租方承担了应由公司承担的与租赁相关的费用时，公司将该部分费用从租金总额中扣除，按扣除后的租金费用在租赁期内分摊，计入当期费用。

(2) 公司出租资产所收取的租赁费，在不扣除免租期的整个租赁期内，按直线法进行分摊，确认为租赁收入。公司支付的与租赁交易相关的初始直接费用，计入当期费用；如金额较大的，则予以资本化，在整个租赁期间内按照与租赁收入确认相同的基础分期计入当期收益。

公司承担了应由承租方承担的与租赁相关的费用时，公司将该部分费用从租金收入总额中扣除，按扣除后的租金费用在租赁期内分配。

(二十六) 关联方

一方控制、共同控制另一方或对另一方施加重大影响，以及两方或两方以上同受一方控制、共同控制的，构成关联方。关联方可为个人或企业。仅仅同受国家控制而不存在其他关联方关系的企业，不构成本公司的关联方。

本公司的关联方包括但不限于：

(1) 本公司的母公司；

- (2) 本公司的子公司；
- (3) 与本公司受同一母公司控制的其他企业；
- (4) 对本公司实施共同控制的投资方；
- (5) 对本公司施加重大影响的投资方；
- (6) 本公司的合营企业，包括合营企业的子公司；
- (7) 本公司的联营企业，包括联营企业的子公司；
- (8) 本公司的主要投资者个人及与其关系密切的家庭成员；
- (9) 本公司或其母公司的关键管理人员及与其关系密切的家庭成员；
- (10) 本公司的主要投资者个人、关键管理人员或与其关系密切的家庭成员控制、共同控制的其他企业。

(二十七) 主要会计政策、会计估计的变更

本报告期公司主要会计政策未发生变更。

本报告期公司主要会计估计未发生变更。

(二十八) 前期会计差错更正

本报告期未发生采用追溯重述法的前期会计差错更正事项。

本报告期未发生采用未来适用法的前期会计差错更正事项。

三、 税项

(一) 公司主要税种和税率

税 种	计税依据	税率
增值税	按税法规定计算的销售货物和应税劳务收入为基础计算销项税额，在扣除当期允许抵扣的进项税额后，差额部分为应交增值税	17%
营业税	按应税营业收入计征	5%
城市维护建设税	按实际缴纳的营业税、增值税及消费税计征	5%-7%
企业所得税	按应纳税所得额计征	12.5%、15%、25%

(二) 税收优惠及批文

1、子公司江阴亚包新材料有限公司根据税收批文，享受外商投资企业税收优惠政策，2008年至2009年免征所得税，2010年至2012年所得税减按12.5%计征。

2、子公司江阴中达软塑新材料有限公司根据税收批文，享受高新技术企业税收优惠政策，2011年至2013年所得税减按15%计征。

3、子公司常州钟恒新材料有限公司根据税收批文，享受高新技术企业税收优惠政策，2012年至2014年所得税减按15%计征。

4、子公司江阴金中达新材料有限公司根据税收批文，享受高新技术企业税收优惠政策，2012年至2014年所得税减按15%计征。

四、 企业合并及合并财务报表

(本节下列表式数据中的金额单位, 除非特别注明外均为人民币万元。)

(一) 子公司情况

1、 通过设立或投资等方式取得的子公司

子公司全称	子公司类型	注册地	业务性质	注册资本	经营范围	期末实际出资额	实质上构成对子公司净投资的其他项目余额	持股比例(%)	表决权比例(%)	是否合并报表	少数股东权益	少数股东权益中用于冲减少数股东损益的金额	从母公司所有者权益冲减子公司少数股东分担的本期亏损超过少数股东在该子公司期初所有者权益中所享有份额后的余额
江阴亚包新材料有限公司	有限责任	江阴	塑料包装	\$ 1666	光解膜	\$ 1249.5		75.00	75.00	是	-3,946.43		
江阴中达软塑新材料有限公司	有限责任	江阴	塑料包装	15000	软塑	15000		100.00	100.00	是			
江阴金中达新材料有限公司	有限责任	江阴	塑料包装	\$ 1500	软塑	\$ 1125		75.00	75.00	是	5,322.63		
成都中达软塑新材料有限公司	有限责任	成都	塑料包装	\$ 1200	软塑	7449.03		75.00	75.00	是	1,180.02		
南京金中达新材料有限公司	有限责任	南京	塑料包装	10500	软塑	10500		100.00	100.00	是	-		
常州钟恒新材料有限公司	有限责任	常州	塑料包装	\$ 3340	光解膜	\$ 2505		75.00	75.00	是	8,657.59		

2、 通过非同一控制下企业合并取得的子公司

子公司全称	子公司类型	注册地	业务性质	注册资本	经营范围	期末实际出资额	实质上构成对子公司净投资的其他项目余额	持股比例(%)	表决权比例(%)	是否合并报表	少数股东权益	少数股东权益中用于冲减少数股东损益的金额	从母公司所有者权益冲减子公司少数股东分担的本期亏损超过少数股东在该子公司期初所有者权益中所享有份额后的余额
江阴申鹏包装材料有限公司	有限责任	江阴	塑料包装	9935.214	光解膜	7750.12049		100.00	100.00	是	-		
江阴美达新材料有限公司	有限责任	江阴	塑料包装	\$ 4200	光解膜	21728.59		75.00	75.00	是	-1,834.70		

(二) 合并范围发生变更的说明**1、 本期减少合并单位 1 家，原因为：清算注销。**

2009 年 10 月 22 日，公司五届董事会五次会议审议通过了《关于对控股子公司四川中达新材料有限公司处置的议案》，同意并授权经营班子对四川中达新材料有限公司（以下简称四川中达）设备、房产、土地等资产进行处置，并在相关资产处置完毕后办理四川中达清算及注销事宜。2012 年 3 月 1 日，经营班子召开会议，决议注销四川中达，并于当日成立了清算组。2012 年 7 月 24 日，该公司已经四川省内江市工商行政管理局依法予以注销，本期不再纳入合并范围。

(三) 本期不再纳入合并范围的主体

名称	处置日净资产	期初至处置日净利润
四川中达新材料有限公司	40,001,745.33	1,291,187.03

五、 合并财务报表主要项目注释

（以下金额单位若未特别注明者均为人民币元）

(一) 货币资金

项目	期末余额			年初余额		
	外币金额	折算率	人民币金额	外币金额	折算率	人民币金额
现金						
人民币			234,977.49			2,002,746.54
小计			234,977.49			2,002,746.54
银行存款						
人民币			44,550,124.03			166,399,873.44
美元	188,475.22	6.2855	1,184,661.26	283,824.10	6.3009	1,788,347.29
欧元				1.05	8.1714	8.58
小计			45,734,785.29			168,188,229.31
其他货币资金						
人民币			220,230.41			130.41
小计			220,230.41			130.41
合 计			46,189,993.19			170,191,106.26

其中受限制的货币资金明细如下：

项目	期末余额	年初余额
用于担保的定期存款		1,000,000.00
合 计		1,000,000.00

(二) 应收票据

1、 应收票据的分类

种类	期末余额	年初余额
银行承兑汇票	14,467,694.93	57,104,521.00
合计	14,467,694.93	57,104,521.00

2、 期末公司已经背书给他方但尚未到期的票据情况

公司已经背书给其他方但尚未到期的票据金额最大的前五项

出票单位	出票日期	到期日	金额	备注
贵州中烟工业有限责任公司	2012-08-02	2013-02-01	5,000,000.00	银行承兑汇票
山东中烟有限公司	2012-09-26	2013-03-26	4,500,000.00	银行承兑汇票
江阴新光镭射有限公司	2012-08-15	2013-02-15	4,000,000.00	银行承兑汇票
黄山永新有限公司	2012-12-14	2013-03-14	3,850,000.00	银行承兑汇票
黄山永新有限公司	2012-11-16	2013-02-16	3,800,000.00	银行承兑汇票
合计				

3、 期末应收票据中无持本公司 5%以上（含 5%）表决权股份的股东单位欠款。

(三) 应收账款

1、 应收账款账龄分析

账龄	期末余额				年初余额			
	账面余额		坏账准备		账面余额		坏账准备	
	金额	比例 (%)	金额	比例 (%)	金额	比例 (%)	金额	比例 (%)
1 年以内 (含 1 年)	84,459,470.74	74.18	649,072.36	0.77	89,457,170.48	74.09	665,034.88	0.74
1-2 年 (含 2 年)	21,705.33	0.02	2,170.54	10.00	1,980,443.71	1.64	198,044.36	10.00
2-3 年 (含 3 年)	160,417.71	0.14	32,083.57	20.00	643,438.34	0.53	280,846.79	43.65
3-4 年 (含 4 年)	563,297.55	0.49	302,128.48	53.64	2,211,753.40	1.83	866,308.25	39.17
4-5 年 (含 5 年)	2,211,466.65	1.94	1,250,577.77	56.55	71,233.92	0.06	71,233.92	100.00
5 年以上	26,446,113.90	23.23	26,446,113.90	100.00	26,385,184.60	21.85	26,385,184.60	100.00
合计	113,862,471.88	100.00	28,682,146.62	25.19	120,749,224.45	100.00	28,466,652.80	23.58

2、 应收账款按种类披露

种类	期末余额				年初余额			
	账面余额		坏账准备		账面余额		坏账准备	
	金额	比例 (%)	金额	比例 (%)	金额	比例 (%)	金额	比例 (%)
单项金额重大并单项计提坏账准备的应收账款								
按组合计提坏账准备的应收账款								
组合 1:	111,995,740.49	98.36	26,815,415.23	23.94	119,063,180.26	98.60	26,780,608.61	22.49
组合小计	111,995,740.49	98.36	26,815,415.23	23.94	119,063,180.26	98.60	26,780,608.61	22.49
单项金额虽不重大但单项计提坏账准备的应收账款	1,866,731.39	1.64	1,866,731.39	100.00	1,686,044.19	1.40	1,686,044.19	100.00
合计	113,862,471.88	100.00	28,682,146.62	25.19	120,749,224.45	100.00	28,466,652.80	23.58

应收账款种类的说明:

组合中, 采用账龄分析法计提坏账准备的应收账款:

账龄	期末余额			年初余额		
	账面余额		坏账准备	账面余额		坏账准备
	金额	比例 (%)		金额	比例 (%)	
1 年以内	84,062,586.17	75.06	252,187.81	89,059,313.51	74.80	267,177.91
1-2 年	21,705.33	0.02	2,170.54	1,980,443.71	1.66	198,044.37
2-3 年	160,417.71	0.14	32,083.55	453,239.45	0.38	90,647.90
3-4 年	401,700.04	0.36	140,530.97	1,922,064.53	1.61	576,619.37
4-5 年	1,934,701.29	1.73	973,812.41			
5 年以上	25,414,629.95	22.69	25,414,629.95	25,648,119.06	21.55	25,648,119.06
合计	111,995,740.49	100.00	26,815,415.23	119,063,180.26	100.00	26,780,608.61

期末单项金额虽不重大但单项计提坏账准备的应收账款

应收账款内容	账面余额	坏账准备	计提比例	计提理由
1 年以内	396,884.57	396,884.57	100%	无法收回
1-2 年				无法收回
2-3 年				无法收回
3 年以上	1,469,846.82	1,469,846.82	100%	无法收回
合计	1,866,731.39	1,866,731.39	100%	

3、 本报告期实际核销的应收账款:

单位名称	应收账款性质	核销金额	核销原因	是否因关联交易产生
娄底市四正光电材料有限公司	货款	141.75	清算	否
汕头市金平区松发塑胶公司	货款	690.58	清算	否

汕头市金平区汕深印刷公司	货款	4,565.18	清算	否
合计		5,397.51		

4、 期末应收账款中无持本公司 5%以上（含 5%）表决权股份的股东单位欠款。

5、 应收账款中欠款金额前五名单位情况

单位名称	与本公司关系	账面余额	账龄	占应收账款总额的比例 (%)
第一名	客户	6,252,580.25	1 年以内	5.49
第二名	客户	6,099,477.63	1 年以内	5.36
第三名	客户	4,772,208.54	1 年以内	4.19
第四名	客户	4,685,182.60	1 年以内	4.11
第五名	客户	4,076,825.30	1 年以内	3.58
合计		25,886,274.32		22.73

6、 应收关联方账款情况

单位名称	与本公司关系	账面余额	占应收账款总额的比例 (%)
江阴市申达包装材料厂	受同一母公司控制	346,996.55	0.30
合计		346,996.55	0.30

(四) 其他应收款

1、 其他应收款账龄分析

账龄	期末余额				年初余额			
	账面余额		坏账准备		账面余额		坏账准备	
	金额	比例 (%)	金额	比例 (%)	金额	比例 (%)	金额	比例 (%)
1 年以内 (含 1 年)	1,957,755.08	3.81	5,873.26	0.30	26,965,043.90	43.41	80,895.12	0.30
1-2 年 (含 2 年)	13,727,906.96	26.75	1,372,790.70	10.00	5,503,802.10	8.86	550,380.23	10.00
2-3 年 (含 3 年)	6,074,450.67	11.84	1,214,890.13	20.00	299,818.74	0.48	61,403.75	20.48
3-4 年 (含 4 年)	267,118.24	0.52	81,395.47	30.47	1,918,976.91	3.09	1,307,562.19	68.14
4-5 年 (含 5 年)	1,879,976.91	3.66	1,462,752.12	77.81	3,097,447.57	4.99	2,286,243.78	73.81
5 年以上	27,416,933.28	53.42	27,416,933.28	100.00	24,332,488.21	39.17	24,332,488.21	100.00
合计	51,324,141.14	100.00	31,554,634.96	61.48	62,117,577.43	100.00	28,618,973.28	46.07

2、 其他应收款按种类披露:

种类	期末余额				年初余额			
	账面余额		坏账准备		账面余额		坏账准备	
	金额	比例 (%)	金额	比例 (%)	金额	比例 (%)	金额	比例 (%)
单项金额重大并单项计提坏账准备的其他应收款								
按组合计提坏账准备的其他应收款								

种类	期末余额				年初余额			
	账面余额		坏账准备		账面余额		坏账准备	
	金额	比例 (%)	金额	比例 (%)	金额	比例 (%)	金额	比例 (%)
组合 1:	48,801,773.81	42.86	29,032,267.63	59.49	59,595,210.11	95.94	26,096,605.96	43.79
组合小计	48,801,773.81	42.86	29,032,267.63	59.49	59,595,210.11	95.94	26,096,605.96	43.79
单项金额虽不重大但 单项计提坏账准备的 其他应收款	2,522,367.33	2.22	2,522,367.33	100.00	2,522,367.32	4.06	2,522,367.32	100.00
合计	51,324,141.14	45.08	31,554,634.96	61.48	62,117,577.43	100.00	28,618,973.28	46.07

组合中，采用账龄分析法计提坏账准备的其他应收款：

账龄	期末余额			年初余额		
	账面余额		坏账准备	账面余额		坏账准备
	金额	比例 (%)		金额	比例 (%)	
1 年以内	1,957,755.08	7.74	5,873.27	26,965,043.90	45.25	80,895.12
1—2 年	13,727,906.96	28.13	1,372,790.69	5,503,802.11	9.24	550,380.22
2—3 年	6,074,450.67	8.72	1,214,890.13	298,018.74	0.50	59,603.75
3—4 年	265,318.24	0.54	79,595.47	873,449.58	1.47	262,034.87
4—5 年	834,449.58	1.71	417,224.79	1,622,407.57	2.72	811,203.79
5 年以上	25,941,893.28	53.16	25,941,893.28	24,332,488.21	40.82	24,332,488.21
合计	48,801,773.81	100.00	29,032,267.63	59,595,210.11	100.00	26,096,605.96

期末单项金额虽不重大但单项计提坏账准备的其他应收款

其他应收款内容	账面余额	坏账准备	计提比例	计提理由
3-4 年	21,653.75	21,653.75	100%	无法收回
4-5 年	2,382,713.58	2,382,713.58	100%	无法收回
5 年以上	118,000.00	118,000.00	100%	无法收回
合计	2,522,367.33	2,522,367.33	100%	

3、 期末其他应收款中无持本公司 5% 以上（含 5%）表决权股份的股东单位欠款。

4、 本报告期实际核销的其他应收款情况：

单位名称	应收账款性质	核销金额	核销原因	是否因关联交易产生
成都成发机械厂	业务往来	8,000.00	清算	否
市中区国土局	业务往来	1,000.00	清算	否
电费	业务往来	102.50	清算	否
合计		9,102.50		

5、 其他应收款金额前五名单位情况

单位名称	与本公司关系	账面余额	账龄	占其他应收款 总额的比例(%)	性质或内容
第一名	业务单位	16,800,000.00	3 年以内	32.73	业务往来款
第二名	业务单位	15,898,697.36	5 年以上	30.98	担保诉讼
第三名	业务单位	1,820,026.00	1 年以内	3.55	业务往来款
第四名	业务单位	1,653,020.09	5 年以上	3.22	业务往来款
第五名	业务单位	1,500,000.00	5 年以上	2.92	业务往来款
合计		37,671,743.45		73.40	

6、 期末无应收关联方账款**(五) 预付款项****1、 预付款项按账龄列示**

账龄	期末余额		年初余额	
	账面余额	比例(%)	账面余额	比例(%)
1 年以内	144,365,439.31	94.73	117,164,422.21	68.10
1 至 2 年	986,749.60	0.65	53,575,854.63	31.14
2 至 3 年	3,215,754.40	2.11	1,205,348.81	0.70
3 年以上	3,828,215.05	2.51	94,989.53	0.06
合计	152,396,158.36	100.00	172,040,615.18	100.00

2、 预付款项金额前五名单位情况

单位名称	与本公司关系	账面余额	时间	未结算原因
第一名	业务单位	107,492,859.04	1 年以内； 2-3 年	预付材料款
第二名	业务单位	26,618,497.23	1 年以内	预付水电费
第三名	业务单位	3,454,617.96	1 年以内	预付材料款
第四名	业务单位	2,012,029.31	1 年以内	预付水电费
第五名	业务单位	1,519,815.83	1 年以内	预付材料款
合计		141,097,819.37		

3、 期末预付款项中无持本公司 5%以上（含 5%）表决权股份的股东单位欠款。

(六) 存货**1、 存货分类**

项目	期末余额			年初余额		
	账面余额	跌价准备	账面价值	账面余额	跌价准备	账面价值
原材料	78,871,442.10	3,704,639.46	75,166,802.64	101,663,847.01	2,413,472.24	99,250,374.77
周转材料	8,729,303.25	2,123,542.15	6,605,761.10	8,922,085.17	2,123,542.15	6,798,543.02
在产品	8,067,973.95		8,067,973.95	11,503,931.36		11,503,931.36
库存商品	70,525,781.01	5,508,031.98	65,017,749.03	64,018,392.26	1,956,260.97	62,062,131.29
在途物资	4,755,128.22		4,755,128.22	2,415,111.10		2,415,111.10
发出商品						
合计	170,949,628.53	11,336,213.59	159,613,414.94	188,523,366.90	6,493,275.36	182,030,091.54

期末存货抵押情况：期末已抵押的存货价值为 148,478,000.00 元，系为本公司银团贷款和子公司成都中达软塑新材料有限公司银团贷款提供抵押。

2、 存货跌价准备

存货种类	年初余额	本期计提额	本期减少额		期末余额
			转回	转销	
原材料	2,413,472.24	1,763,781.76		472,614.54	3,704,639.46
周转材料	2,123,542.15				2,123,542.15
库存商品	1,956,260.97	3,551,771.01			5,508,031.98
合计	6,493,275.36	5,315,552.77		472,614.54	11,336,213.59

(七) 其他流动资产

项目	期末余额	年初余额
已出库未开票 计征的销项税	681,140.52	2,003,608.94
合计	681,140.52	2,003,608.94

(八) 长期股权投资**1、 长期股权投资分类如下**

项目	期末余额	年初余额
联营企业	52,026,300.42	23,763,808.92
其他股权投资	199,998.44	98,244,011.38
小计	52,226,298.86	122,007,820.30
减：减值准备		
合计	52,226,298.86	122,007,820.30

2、 联营企业相关信息

(金额单位: 人民币万元)

被投资单位名称	本企业 持股比 例(%)	本企业在被投资单位 表决权比例(%)	期末资产总额	期末负债总额	期末净资产总额	本期营业收入总额	本期净利润
成都御源置业有限公司	37.46	37.46	101,593.47	87,913.42	13,680.05	51,108.07	7,328.48
常州御源房地产有限公司	39.00	39.00	58,907.86	61,267.68	-2,359.82	24,691.20	976.72
江阴申达房地产有限公司	49.00	49.00	154,048.68	181,419.64	-27,370.96	45,318.99	-5,718.56
常州豪润包装材料有限公司	25.00	25.00	354.00	0.80	353.20	-	-

3、 长期股权投资明细情况

被投资单位	核算方 法	投资成本	年初余额	增减变动	其中: 联营 及合营企业 其他综合收 益变动中享 有的份额	期末余额	在被 投资 单位 持股 比例 (%)	在被 投资 单位 表决 权比 例 (%)	在被投资单 位持股比例 与表决权比 例不一致的 说明	减 值 准 备	本 期 计 提 减 值 准 备	本期现金 红利
成都御源置业有限公司	权益法	49,674,995.30	23,763,808.92	27,452,491.50		51,216,300.42	37.46	37.46				
常州御源房地产有限公司	权益法	57,737,467.42				0.00	39	39				
江阴申达房地产有限公司	权益法	23,553,880.78				0.00	49	49				
常州豪润包装材料有限公司	权益法	810,000.00		810,000.00		810,000.00	25	25				
权益法小计		131,776,343.50	23,763,808.92	28,262,491.50	0.00	52,026,300.42						
武汉中达软塑包装材料有限公司	成本法	199,998.44	199,998.44			199,998.44	19.8	19.8				
江苏中达国际贸易有限公司	成本法	98,044,012.94	98,044,012.94	-98,044,012.94								
成本法小计		98,244,011.38	98,244,011.38	-98,044,012.94		199,998.44						
合计		230,020,354.88	122,007,820.30	-69,781,521.44		52,226,298.86						

(1) 本公司期末对联营企业常州御源房地产有限公司的长期股权投资账面价值已减至 0，本期末累计尚未确认的投资损失为 9,387,498.74 元，其中属于当期末确认的投资损失为-3,809,206.00 元。

(2) 本公司期末对联营企业江阴申达房地产有限公司的长期股权投资账面价值已减至 0，本期末累计尚未确认的投资损失为 115,745,988.69 元，其中属于当期末确认的投资损失 28,020,933.07 元。

(3) 2012 年 8 月 2 日，公司六届董事会二次会议审议并通过了《关于控股子公司对外投资的议案》，决定由控股子公司常州钟恒新材料有限公司与他人共同投资设立常州豪润包装材料有限公司，截止报告期末，第一期出资 81 万元，已到位。

(4) 2011 年 10 月 21 日，公司五届董事会二十二次会议审议通过了《关于对控股子公司江苏中达国际贸易有限公司进行清算注销的议案》，决定对中达国际公司进行清算注销。2011 年 10 月 24 日，公司召开股东会，决议解散中达国际，并于当日成立了清算组。2012 年 8 月 23 日，该公司已经江苏省江阴市工商行政管理局依法予以注销。

(九) 投资性房地产

项 目	年初余额	本期增加	本期减少	期末余额
1. 账面原值合计	88,403,471.84	3,787,881.25		92,191,353.09
(1) 房屋、建筑物	75,981,413.37	3,787,881.25		79,769,294.62
(2) 土地使用权	12,422,058.47			12,422,058.47
2. 累计折旧和累计摊销合计	8,454,872.04	2,431,515.84		10,886,387.88
(1) 房屋、建筑物	7,364,439.29	2,124,165.96		9,488,605.25
(2) 土地使用权	1,090,432.75	307,349.88		1,397,782.63
3. 投资性房地产净值合计	79,948,599.80			81,304,965.21
(1) 房屋、建筑物	68,616,974.08			70,280,689.37
(2) 土地使用权	11,331,625.72			11,024,275.84
4. 投资性房地产减值准备累计金额合计				
(1) 房屋、建筑物				
(2) 土地使用权				
5. 投资性房地产账面价值合计	79,948,599.80			81,304,965.21
(1) 房屋、建筑物	68,616,974.08			70,280,689.37
(2) 土地使用权	11,331,625.72			11,024,275.84

投资性房地产的说明：

(1) 本期账面原值增加 3,787,881.25 元，系本公司之子公司成都中达软塑新材料有限公司将自用房产改为投资性房地产所致；

(2) 期末投资性房地产抵押情况：期末已抵押的投资性房地产价值为 50,139,886.44 元，系

为本公司银团贷款和子公司成都中达软塑新材料有限公司银团贷款提供抵押。

(3) 2012 年度投资性房地产计提折旧和摊销金额为 1,854,279.36 元。

(十) 固定资产

1、 固定资产情况

项目	年初账面余额	本期增加	本期减少	期末账面余额
一、账面原值合计：	2,737,153,759.49	7,253,300.05	12,946,977.90	2,731,460,081.64
房屋及建筑物	565,052,087.60		3,787,881.25	561,264,206.35
通用设备	45,718,231.27	1,066,374.41	5,007.00	46,779,598.68
专用设备	2,110,626,528.10	3,301,165.39	6,881,878.87	2,107,045,814.62
运输设备	9,161,963.50	2,833,888.04	2,272,210.78	9,723,640.76
电子、办公设备	6,594,949.02	51,872.21		6,646,821.23
		本期增加	本期计提	
二、累计折旧合计：	1,243,947,790.24	124,814,075.59	6,987,410.87	1,361,774,454.96
房屋及建筑物	104,144,150.40	13,375,145.57	284,880.30	117,234,415.67
通用设备	24,883,370.73	3,639,567.50	10,886.18	28,512,052.05
专用设备	1,102,786,269.95	106,987,383.65	4,775,357.04	1,204,998,296.56
运输设备	6,084,251.89	708,962.57	1,916,287.35	4,876,927.11
电子、办公设备	6,049,747.27	103,016.30		6,152,763.57
三、固定资产账面净值合计：	1,493,205,969.25			1,369,685,626.68
房屋及建筑物	460,907,937.20			444,029,790.68
通用设备	20,834,860.54			18,267,546.63
专用设备	1,007,840,258.15			902,047,518.06
运输设备	3,077,711.61			4,846,713.65
电子、办公设备	545,201.75			494,057.66
四、减值准备合计：	167,971,069.45		1,430,765.12	166,540,304.33
房屋及建筑物	3,573,229.77			3,573,229.77
通用设备	206,509.29			206,509.29
专用设备	164,180,604.83		1,420,039.56	162,760,565.27
运输设备	10,725.56		10,725.56	
电子、办公设备				
五、固定资产账面价值合计：	1,325,234,899.80			1,203,145,322.35

房屋及建筑物	457,334,707.43			440,456,560.91
通用设备	20,628,351.25			18,061,037.34
专用设备	843,659,653.32			739,286,952.79
运输设备	3,066,986.05			4,846,713.65
电子、办公设备	545,201.75			494,057.66

(1) 本期折旧额 124,814,075.59 元。

(2) 本期减少的房屋建筑物原值 3,787,881.25 元系本公司之子公司成都中达软塑新材料有限公司将自用房产改为投资性房地产，自改变用途之日起，从固定资产转换为投资性房地产核算。

(3) 本期减少的专用设备主要为本公司之子公司南京金中达新材料有限公司 2011 年度将 CPP 生产线对外出售后，本年度继续出售了与 CPP 生产线相关的设备，处置时账面原值 6,881,878.87 元，累计折旧 4,775,357.04 元；

2、 期末未办妥产权证书的固定资产情况

项 目	账面价值	未办妥产权证书的原因	预计办结产权证书时间
房屋及建筑物	78,319,166.93	正在办理	
合 计	78,319,166.93		

3、 期末固定资产对外抵押或担保情况：

期末已抵押的固定资产价值为 1,059,098,045.43 元。其中，房屋及建筑物账面价值为 335,585,985.53 元，机器设备账面价值为 723,512,059.90 元，系为本公司银团贷款和子公司成都中达软塑新材料有限公司银团贷款提供抵押。

(十一) 在建工程

1、 在建工程情况

项 目	期末余额			年初余额		
	账面余额	减值准备	账面价值	账面余额	减值准备	账面价值
常州钟恒研发基地	19,127,341.65		19,127,341.65	6,161,988.39		6,161,988.39
常州钟恒南面新厂房	3,515,595.50		3,515,595.50			
合 计	22,642,937.15		22,642,937.15	6,161,988.39		6,161,988.39

2、 重大在建工程项目变动情况

工程项目名称	预算数	年初余额	本期增加	转入 固定 资产	其 他 减 少	工程投入占 预算比例 (%)	工程进度	利息资 本化累 计金额	其中：本期利 息资本化金额	本期利息资 本化率(%)	资金来源	期末余额
新厂房项目 2 (研发基地)	18,000,000.00	6,161,988.39	12,965,353.26			106.26	90%				自筹	19,127,341.65
新厂房项目 3 (南面新厂房)			3,515,595.50								自筹	3,515,595.50
合 计		6,161,988.39	16,480,948.76									22,642,937.15

3、 期末在建工程无抵押担保情况。

(十二) 无形资产**1、 无形资产情况**

项 目	年初余额	本期增加	本期减少	期末余额
1、账面原值合计	837,725,835.62			837,725,835.62
(1) 土地使用权	306,350,880.62			306,350,880.62
(2) 专有技术	10,955.00			10,955.00
(3) 商标权	530,000,000.00			530,000,000.00
(4) 软件	1,364,000.00			1,364,000.00
2、累计摊销合计	29,375,647.96	6,523,247.43		35,898,895.39
(1) 土地使用权	28,004,869.23	6,519,619.06		34,524,488.29
(2) 专有技术	9,311.60	1,095.50		10,407.10
(3) 商标权				
(4) 软件	1,361,467.13	2,532.87		1,364,000.00
3、无形资产账面净值合计	808,350,187.66			801,826,940.23
(1) 土地使用权	278,346,011.39			271,826,392.33
(2) 专有技术	1,643.40			547.90
(3) 商标权	530,000,000.00			530,000,000.00
(4) 软件	2,532.87			
4、减值准备合计	129,000,000.00	323,000,000.00		452,000,000.00
(1) 土地使用权				
(2) 专有技术				
(3) 商标权	129,000,000.00	323,000,000.00		452,000,000.00
(4) 软件				
无形资产账面价值合计	679,350,187.66			349,826,940.23
(1) 土地使用权	278,346,011.39			271,826,392.33
(2) 专有技术	1,643.40			547.90
(3) 商标权	401,000,000.00			78,000,000.00
(4) 软件	2,532.87			

2、本期摊销额 6,523,247.43 元。

3、本公司商标权确定为使用寿命不确定的无形资产，期末经复核后仍为使用寿命不确定的无形资产并需做减值测试。本期末商标权经北京北方亚事资产评估有限责任公司评估测试，并出具“北方亚事评报字[2013]第 056 号”《江苏中达新材料集团股份有限公司拥有的“申达 SD 及图”商标资产评估报告》，确定其评估价值 7800 万元；本期按评估测试结果与账面值差异计提减值准备 32,300 万元；

4、期末无形资产抵押或担保情况：期末已抵押的无形资产价值为 271,826,392.33 元，系为本公司银团贷款和子公司成都中达软塑新材料有限公司银团贷款提供抵押。

(十三) 商誉

被投资单位名称或形成商誉的事项	年初余额	本期增加	本期减少	期末余额	期末减值准备
江阴申鹏包装材料有限公司	1,243,722.13			1,243,722.13	1,243,722.13
合计	1,243,722.13			1,243,722.13	1,243,722.13

以上商誉系初始投资时被投资单位可辨认资产公允价值与帐面价值差异形成。已全额计提减值准备。

(十四) 长期待摊费用

项目	年初余额	本期增加	本期摊销	其他减少	期末余额
地平费	146,812.36		27,868.64		118,943.72
办公室改造油漆	68,566.54		37,400.04		31,166.50
办公室改造	189,290.00		98,760.00		90,530.00
合计	404,668.90		164,028.68		240,640.22

(十五) 递延所得税资产和递延所得税负债**1、 递延所得税资产和递延所得税负债不以抵销后的净额列示**

(1) 已确认的递延所得税资产和递延所得税负债

项目	期末余额	年初余额
递延所得税资产：	-	
资产减值准备	-	2,871,259.83
小计	-	2,871,259.83

(十六) 资产减值准备

项目	年初余额	本期增加	本期减少		期末余额
			转回	转销	
坏账准备	57,085,626.08	3,165,655.51		14,500.01	60,236,781.58
存货跌价准备	6,493,275.36	5,315,552.77		472,614.54	11,336,213.59
固定资产减值准备	167,971,069.45			1,430,765.12	166,540,304.33
无形资产减值准备	129,000,000.00	323,000,000.00			452,000,000.00
商誉减值准备	1,243,722.13				1,243,722.13
合计	361,793,693.02	331,481,208.28		1,917,879.67	691,357,021.63

(1) 坏账准备本期转销 14,500.01 元，系原子公司四川中达新材料有限公司本期注销清算时核销金额；

(2) 存货跌价准备本期转销 472,614.54 元，系子公司南京金中达新材料有限公司出售存货结转相应的跌价准备；

(3) 固定资产减值准备本期转销 1,430,765.12 元, 系子公司南京金中达新材料有限公司出售原 CPP 生产线相关剩余设备转销相应的固定资产减值准备;

(4) 无形资产减值准备本期计提 323,000,000.00 元, 系本公司拥有的商标权计提减值, 详见本附注“五、(十二)、无形资产”相关说明。

(十七) 应付账款

1、 应付账款明细如下:

项目	期末余额	年初余额
一年以内	40,706,457.73	23,059,306.54
一年以上	22,775,758.40	23,382,961.66
合计	63,482,216.13	46,442,268.20

2、 期末数中无欠持本公司 5%以上(含 5%)表决权股份的股东单位款项。

3、 期末数中欠关联方情况:

单位名称	期末余额	年初余额
江阴申发包装有限公司	2,129,546.51	2,009,228.80
江阴申建复合包装有限公司	267,927.55	146,168.55
江阴市申达包装材料厂	6,497.46	6,497.46
合计	2,403,971.52	2,161,894.81

4、 账龄超过一年的大额应付账款:

单位名称	期末余额	未结转原因	备注
香港鹏隆实业有限公司	9,294,834.48	未结算	
江阴市申港镇西街村委会	2,731,742.00	未结算	

(十八) 预收款项

1、 预收款项情况:

项目	期末余额	年初余额
一年以内	14,161,488.78	16,734,767.15
一年以上	4,763,984.62	4,694,399.02
合计	18,925,473.40	21,429,166.17

2、 期末数中无预收持本公司 5%以上(含 5%)表决权股份的股东单位款项。

3、 期末数中无预收关联方款项

4、 账龄超过一年的大额预收款项情况的说明:

单位名称	期末余额	未结转原因	备注
江苏申龙创业集团有限公司	1,163,184.57	未结算	

(十九) 应付职工薪酬

项目	年初余额	本期增加	本期减少	期末余额
(1) 工资、奖金、津贴和补贴	1,655,870.19	64,371,085.47	56,849,257.97	9,177,697.69
(2) 职工福利费		2,461,032.15	2,461,032.15	
(3) 社会保险费	152,684.33	6,745,270.74	6,587,060.71	310,894.36
(4) 住房公积金	5,277.00	1,287,044.15	1,287,044.15	5,277.00
(7) 辞退福利		9,857,876.24	8,683,167.32	1,174,708.92
(8) 其他	185,098.96	1,650,605.53	1,579,618.17	256,086.32
合计	1,998,930.48	86,372,914.28	77,447,180.47	10,924,664.29

本期支付因解除劳动关系给予的补偿费 8,683,167.32 元。

(二十) 应交税费

税费项目	期末余额	年初余额
增值税	-204,133.26	-569,351.13
营业税	2,000.00	
企业所得税	-880,795.14	-873,325.36
个人所得税	241,971.77	308,200.70
城市维护建设税	165,590.12	135,622.76
房产税	3,446,510.13	1,034,072.92
土地使用税	1,714,209.38	1,765,478.25
教育费附加	154,267.49	120,894.13
其他税费	176,207.53	239,188.87
合计	4,815,828.02	2,160,781.14

(二十一) 应付利息

项目	期末余额	年初余额
银团借款利息	178,039,866.36	128,907,367.12
合计	178,039,866.36	128,907,367.12

(二十二) 应付股利

单位名称	期末余额	年初余额	超过一年未支付原因
无锡国联发展（集团）有限公司	1,987,864.57	1,987,864.57	暂未领取
美国隋帕瓦公司 ZPOWER	15,652,786.59	15,652,786.59	暂未领取
其他	50,223.83	50,223.83	暂未领取
合计	17,690,874.99	17,690,874.99	

(二十三) 其他应付款**1、 其他应付款情况：**

项目	期末余额	年初余额
一年以内	13,214,492.12	6,228,525.83
一年以上	21,834,751.52	138,426,450.22
合计	35,049,243.64	144,654,976.05

2、 期末数中无欠持本公司 5%以上（含 5%）表决权股份的股东单位款项。**3、 期末数中无欠关联方款项****4、 账龄超过一年的大额其他应付款情况的说明**

单位名称	期末余额	未偿还原因	备注
南京广恒投资管理有限公司	5,492,425.54	尚未结算	
常州市森禾物资有限公司	3,800,689.68	尚未结算	
江苏申龙创业集团有限公司	2,468,783.31	尚未结算	
山东泗水康得新复合材料有限公司	2,299,152.14	尚未结算	

5、 金额较大的其他应付款

单位名称	期末余额	性质或内容	备注
南京广恒投资管理有限公司	5,492,425.54	资金往来	
常州市森禾物资有限公司	3,800,689.68	资金往来	
江苏申龙高科集团股份有限公司	2,468,783.31	资金往来	
山东泗水康得新复合材料有限公司	2,299,152.14	押金	

(二十四) 一年内到期的非流动负债**1、 一年内到期的非流动负债明细**

项目	期末余额	年初余额
一年内到期的长期借款	1,808,343,675.73	847,069,369.53
合计	1,808,343,675.73	847,069,369.53

(1) 一年内到期的长期借款为：江苏银团三年期贷款，期限：2008.4.28-2011.4.27，利率按同期银行贷款基准利率下浮 10% 执行；江苏银团五年期贷款，期限：2008.4.28-2013.4.27，利率按

同期银行贷款基准利率下浮 10% 执行；

(2) 一年内到期的长期借款的抵押担保情况详见本附注“六、(五)、4 关联方担保情况”。

2、 一年内到期的长期借款

(1) 一年内到期的长期借款

项目	期末余额	年初余额
银团借款-江苏	1,808,343,675.73	757,069,369.53
银团借款-成都		90,000,000.00
合计	1,808,343,675.73	847,069,369.53

说明：一年内到期的长期借款中：属于逾期的借款金额为 757,069,369.53 元；未按银团贷款合同约定的分期还款计划偿还贷款的金额为 868,700,000.00 元。上述银团借款的抵押担保情况详见本附注“六、(五)、4 关联方担保情况”。

(二十五) 长期借款

1、 长期借款分类

借款类别	期末余额	年初余额
银团贷款-江苏		1,137,274,306.20
银团贷款-成都	112,122,000.00	44,780,000.00
合计	112,122,000.00	1,182,054,306.20

长期借款的抵押担保情况详见本附注“六、(五)、4 关联方担保情况”。

(二十六) 股本

项目	年初余额	本期变动增 (+) 减 (-)					期末余额
		发行新股	送股	公积金转股	其他	小计	
1. 有限售条件股份							
2. 无限售条件流通股份							
(1). 人民币普通股	661,240,800.00						661,240,800.00
(2). 境内上市的外资股							
(3). 境外上市的外资股							
(4). 其他							
无限售条件流通股份合计	661,240,800.00						661,240,800.00
合计	661,240,800.00						661,240,800.00

(二十七) 资本公积

项目	年初余额	本期增加	本期减少	期末余额
资本（股本）溢价	243,026,281.26		9,032,550.45	233,993,730.81
其他资本公积	-14,233,473.57		153,657.09	-14,387,130.66
合计	228,792,807.69		9,186,207.54	219,606,600.15

说明：

1、其他资本公积系对于联营企业损益以外其他原因导致的所有者权益变动，本公司根据应享有的份额调整资本公积；

2、“资本（股本）溢价”本期减少 9,032,550.45 元，系本期收购子公司江阴申鹏新材料有限公司少数股权，因购买少数股权新取得的长期股权投资与按照新增持股比例计算应享有子公司购买日净资产份额之间的差额；

3、“其他资本公积”本期减少 153,657.09 元，系本期处置原子公司四川中达新材料有限公司结转相应的资本公积。

(二十八) 盈余公积

项目	年初余额	本期增加	本期减少	期末余额
法定盈余公积	49,064,940.63			49,064,940.63

(二十九) 未分配利润

项目	金额	提取或分配比例
年初未分配利润	-559,650,625.78	
加：本期归属于母公司所有者的净利润	-525,936,778.89	
减：提取法定盈余公积		
提取任意盈余公积		
应付普通股股利		
转作股本的普通股股利		
其他	1,177,516.74	
期末未分配利润	-1,084,409,887.93	

说明：“其他”变化数 1,177,516.74 元，其中 1,023,859.65 元为本期公司收购控股子公司南京金中达新材料有限公司少数股东所持 5%股权时，初始投资成本与被投资单位净资产 5%之间的差额。

(三十) 营业收入和营业成本**1、 营业收入、营业成本**

项 目	本期金额	上期金额
主营业务收入	1,713,662,700.77	1,905,790,263.80
其他业务收入	31,758,878.82	57,332,999.42
营业成本	1,735,387,563.92	1,743,954,664.58

2、 主营业务（分行业）

行业名称	本期金额		上期金额	
	营业收入	营业成本	营业收入	营业成本
工 业	1,713,662,700.77	1,710,795,728.59	1,905,790,263.80	1,711,755,529.49
合 计	1,713,662,700.77	1,710,795,728.59	1,905,790,263.80	1,711,755,529.49

3、 主营业务（分产品）

产品名称	本期金额		上期金额	
	营业收入	营业成本	营业收入	营业成本
BOPP 膜	1,282,018,307.36	1,306,265,983.07	1,260,844,930.65	1,208,806,870.46
PET 膜	404,339,818.21	384,786,337.99	622,209,472.62	484,708,028.03
其他	27,304,575.20	19,743,407.53	22,735,860.53	18,240,631.00
合 计	1,713,662,700.77	1,710,795,728.59	1,905,790,263.80	1,711,755,529.49

4、 主营业务（分地区）

地区名称	本期金额		上期金额	
	营业收入	营业成本	营业收入	营业成本
江苏	1,499,652,105.12	1,489,714,412.75	1,653,256,797.36	1,468,231,673.17
四川	214,010,595.65	221,081,315.84	252,533,466.44	243,523,856.32
合 计	1,713,662,700.77	1,710,795,728.59	1,905,790,263.80	1,711,755,529.49

5、 公司前五名客户的营业收入情况

客户名称	营业收入总额	占公司全部营业收入的比例(%)
第一名	46,340,799.33	2.65
第二名	38,078,654.86	2.18
第三名	33,808,211.98	1.94
第四名	30,417,124.39	1.74
第五名	26,482,487.26	1.52
合计	175,127,277.82	10.03

(三十一) 营业税金及附加

项目	本期金额	上期金额	计缴标准
营业税	361,723.26	1,408,861.92	5%
城市维护建设税	1,405,844.86	3,064,721.05	5-7%
教育费附加	1,297,052.89	2,468,959.37	4-5%
房产税	798,399.57	769,672.61	12%
合计	3,863,020.58	7,712,214.95	

(三十二) 销售费用

项目	本期金额	上期金额
运输费	23,678,427.22	18,924,872.64
业务费	7,833,473.93	7,645,180.68
职工薪酬	6,490,063.54	4,616,673.30
差旅费	1,261,141.94	1,405,275.43
其他	4,395,066.41	3,380,422.45
合计	43,658,173.04	35,972,424.50

(三十三) 管理费用

项目	本期金额	上期金额
职工薪酬	48,667,679.03	23,168,591.13
折旧费	8,236,633.55	26,547,941.24
研究与开发费用	17,150,718.24	23,331,951.59
税金	10,541,570.85	5,287,587.25
无形资产摊销	5,312,022.87	6,220,905.03
聘请中介机构费	4,076,456.86	882,046.00
业务招待费	2,390,372.06	3,602,535.12
差旅费	2,628,052.24	2,841,738.71
保险费	2,576,811.09	1,654,562.27
水电费	1,062,553.93	675,855.91
会务费	209,205.87	425,246.00
土地租赁费	1,707,716.00	1,764,971.08
其他	15,289,936.11	6,567,443.54
合计	119,849,728.70	102,971,374.87

说明：“职工薪酬”本期金额中含有本公司之子公司南京金中达新材料有限公司、成都中达软塑新材料有限公司计提的辞退福利 9,857,876.24 元。

(三十四) 财务费用

类别	本期金额	上期金额
利息支出	139,910,118.40	134,876,250.39
减：利息收入	388,199.84	1,281,778.68
汇兑损益	-877,634.37	508,670.08
其他	500,145.33	503,606.19
合计	139,144,429.52	134,606,747.98

(三十五) 投资收益**1、 投资收益明细情况**

项目	本期金额	上期金额
成本法核算的长期股权投资收益		2,300,000.00
权益法核算的长期股权投资收益	27,452,491.50	532,641.19
处置长期股权投资产生的投资收益	12,903,326.45	
其他	-545,607.60	-545,607.60
合计	39,810,210.35	2,287,033.59

(三十六) 资产减值损失

项目	本期金额	上期金额
坏账损失	3,165,655.51	-1,523,413.72
存货跌价损失	5,315,552.77	646,300.75
固定资产减值损失		1,358,235.41
无形资产减值损失	323,000,000.00	
合计	331,481,208.28	481,122.44

(三十七) 营业外收入**1、 营业外收入分项目情况**

项目	本期金额	上期金额	计入当期非经常性损益的金额
非流动资产处置利得合计	311,132.81	15,342,057.07	311,132.81
其中：处置固定资产利得	311,132.81	15,342,057.07	311,132.81
政府补助	348,000.00	55,785,580.00	348,000.00
其他	1,813,691.91	13,054,560.96	1,813,691.91
合计	2,472,824.72	84,182,198.03	2,472,824.72

2、 政府补助明细

项目	具体性质和内容	形式	取得时间	本期金额	上期金额
专项补助	财政局能源节约奖励		2012 年度	250,000.00	20,000.00
专项补助	科技奖励		2012 年度	30,000.00	10,000.00
专项补助	加快先进制造业提升 发展奖励资金		2012 年度	30,000.00	
专项补助	2011 年度科技创新 扶持奖金		2012 年度	38,000.00	
专项补助	贷款贴息		2011 年度		55,000,000.00
专项补助	专利资助		2011 年度		55,580.00
专项补助	专项引导资金		2011 年度		100,000.00
专项补助	支持中小企业发展和 管理支出补贴		2011 年度		600,000.00
合计				348,000.00	55,785,580.00

(三十八) 营业外支出

项目	本期金额	上期金额	计入本期非经常性损益的金额
非流动资产处置损失合计	59,795.99	17,545.94	59,795.99
其中：固定资产处置损失	59,795.99	17,545.94	59,795.99
滞纳金	1,779.75	30,720.03	1,779.75
其他	216,685.12	361,363.39	216,685.12
合计	278,260.86	409,629.36	278,260.86

(三十九) 所得税费用

项目	本期金额	上期金额
按税法及相关规定计算的当期所得税		7,959,043.07
递延所得税调整	2,871,259.83	461,840.65
补缴上年汇算清缴所得税费用	-822,490.65	31,500.32
合计	2,048,769.18	8,452,384.04

(四十) 基本每股收益和稀释每股收益的计算过程

计算公式：

1、 基本每股收益

基本每股收益 = $P0 \div S$

$S = S0 + S1 + Si \times Mi \div M0 - Sj \times Mj \div M0 - Sk$

其中：P0 为归属于公司普通股股东的净利润或扣除非经常性损益后归属于普通股股东的净利润；S 为发行在外的普通股加权平均数；S0 为期初股份总数；S1 为报告期因公积金转增股本或股票股利分配等增加股份数；Si 为报告期因发行新股或债转股等增加股份数；Sj 为报告期因回购等减少股份数；Sk 为报告期缩股数；M0 报告期月份数；Mi 为增加股份次月起至报告期期末的累计月数；Mj 为减少股份次月起至报告期期末的累计月数。

2、 稀释每股收益

稀释每股收益 = $P1 / (S0 + S1 + Si \times Mi \div M0 - Sj \times Mj \div M0 - Sk + \text{认股权证、股份期权、可转换债券等增加的普通股加权平均数})$

其中，P1 为归属于公司普通股股东的净利润或扣除非经常性损益后归属于公司普通股股东的净利润，并考虑稀释性潜在普通股对其影响，按《企业会计准则》及有关规定进行调整。公司在计算稀释每股收益时，应考虑所有稀释性潜在普通股对归属于公司普通股股东的净利润或扣除非经常性损益后归属于公司普通股股东的净利润和加权平均股数的影响，按照其稀释程度从大到小的顺序计入稀释每股收益，直至稀释每股收益达到最小值。

计算过程：

(1) 基本每股收益

基本每股收益以归属于本公司普通股股东的合并净利润除以本公司发行在外普通股的加权平均数计算：

项目	本期金额	上期金额
归属于本公司普通股股东的合并净利润	-525,936,778.89	12,468,742.50
本公司发行在外普通股的加权平均数	661,240,800.00	661,240,800.00
基本每股收益（元/股）	-0.795	0.019

普通股的加权平均数计算过程如下：

项目	本期金额	上期金额
年初已发行普通股股数	661,240,800.00	661,240,800.00
加：本期发行的普通股加权数		
减：本期回购的普通股加权数		
年末发行在外的普通股加权数	661,240,800.00	661,240,800.00

(2) 稀释每股收益

本公司不存在稀释股份因素

(四十一) 现金流量表项目注释

1、 收到的其他与经营活动有关的现金

项 目	本期金额
政府补助	348,000.00
利息收入	388,199.84
期初使用受限货币资金	1,000,000.00
其他往来款	3,091,563.53
合 计	4,827,763.37

2、 支付的其他与经营活动有关的现金

项 目	本期金额
运输费	23,678,427.22
技术开发费	17,150,718.24
差旅费	3,364,539.28
业务招待费	7,420,592.99
保险费	2,576,811.09
土地租赁费	1,707,716.00
聘请中介机构费	4,076,456.86
市场开发费	4,460,397.55
其他往来及费用性支出	6,082,935.99
合 计	70,518,595.22

3、 支付的其他与筹资活动有关的现金

项 目	本期金额
融资费用	910,000.00
合 计	910,000.00

(四十二) 现金流量表补充资料

1、 现金流量表补充资料

项 目	本期金额	上期金额
1、将净利润调节为经营活动现金流量		
净利润	-588,006,539.42	15,031,932.12
加：资产减值准备	331,844,603.36	481,122.44
固定资产折旧、油气资产折耗、生产性生物资产折旧	124,814,075.59	140,144,741.36

项 目	本期金额	上期金额
无形资产摊销	6,523,247.43	5,802,214.83
长期待摊费用摊销	164,028.68	186,528.68
处置固定资产、无形资产和其他长期资产的损失 (收益以“-”号填列)	21,080.16	-15,324,511.13
固定资产报废损失(收益以“-”号填列)		
公允价值变动损失(收益以“-”号填列)		
财务费用(收益以“-”号填列)	139,032,484.03	135,744,920.47
投资损失(收益以“-”号填列)	-39,810,210.35	-2,287,033.59
递延所得税资产减少(增加以“-”号填列)	2,871,259.83	461,840.65
递延所得税负债增加(减少以“-”号填列)		
存货的减少(增加以“-”号填列)	17,573,738.37	-37,468,800.67
经营性应收项目的减少(增加以“-”号填列)	5,612,774.35	-18,109,855.92
经营性应付项目的增加(减少以“-”号填列)	88,053,141.16	-49,099,193.34
其他(期初受限货币资金与期末受限货币资金差额)	1,000,000.00	
经营活动产生的现金流量净额	89,693,683.19	175,563,905.90
2、不涉及现金收支的重大投资和筹资活动		
债务转为资本		
一年内到期的可转换公司债券		
融资租入固定资产		
3、现金及现金等价物净变动情况		
现金的期末余额	46,189,993.19	169,191,106.26
减：现金的期初余额	169,191,106.26	222,739,167.38
加：现金等价物的期末余额		
减：现金等价物的期初余额		
现金及现金等价物净增加额	-123,001,113.07	-53,548,061.12

2、 现金和现金等价物的构成：

项 目	期末余额	年初余额
一、现 金	46,189,993.19	169,191,106.26
其中：库存现金	234,977.49	2,002,746.54
可随时用于支付的银行存款	45,734,785.29	165,399,873.44
可随时用于支付的其他货币资金	220,230.41	130.41
可用于支付的存放中央银行款项		
存放同业款项		

拆放同业款项		
二、现金等价物		
其中：三个月内到期的债券投资		
三、期末现金及现金等价物余额	46,189,993.19	169,191,106.26

注：现金和现金等价物不含母公司或集团内子公司使用受限制的现金和现金等价物。

六、关联方及关联交易

(以下金额单位若未特别注明者均为人民币元)

(一) 本公司的母公司情况

(金额单位: 万元)

母公司名称	关联关系	企业类型	注册地	法定代表人	业务性质	注册资本	母公司对本公司的持股比例(%)	对本公司的表决权比例(%)	本公司最终控制方	组织机构代码
申达集团有限公司	控股股东	有限责任公司	江阴	张国平	塑料制品、纸制品、机械设备、家具的生产销售; 经营广告及国内贸易(法律法规需专项审批的除外); 进口生产科研所需材料设备、出口自产产品及相关技术, 经营本企业的进料加工和“三来一补”业务, 投资。	11000	21.66.	21.66.	张国平	14221121-7

本公司的母公司情况的说明:

张国平先生持有申达集团有限公司 70% 股权。

(二) 本公司的子公司情况:

(金额单位: 万元)

子公司全称	子公司类型	企业类型	注册地	法定代表人	业务性质	注册资本	持股比例(%)	表决权比例(%)	组织机构代码
江阴亚包新材料有限公司	控股	有限责任	江阴	缪金换	塑料包装	\$ 1666	75.00	75.00	74941063-4
江阴中达软塑新材料有限公司	控股	有限责任	江阴	童爱平	塑料包装	15000	100.00	100.00	74733148-1
江阴金中达新材料有限公司	控股	有限责任	江阴	邵虹	塑料包装	\$ 1500	75.00	75.00	73781295-1
成都中达软塑新材料有限公司	控股	有限责任	成都	童爱平	塑料包装	\$ 1,200	75.00	75.00	74031103-1
南京金中达新材料有限公司	控股	有限责任	南京	杨祚民	塑料包装	10500	100.00	100.00	72606423-0
常州钟恒新材料有限公司	控股	有限责任	常州	王务云	塑料包装	\$ 3,340	75.00	75.00	75324753-4
江阴申鹏包装材料有限公司	控股	有限责任	江阴	邵虹	塑料包装	9935.214	100.00	100.00	71683064-0
江阴美达新材料有限公司	控股	有限责任	江阴	邵虹	塑料包装	\$ 4,200	75.00	75.00	74310703-6

(三) 本公司的联营企业情况

(金额单位: 万元)

被投资单位名称	企业类型	注册地	法定代表人	业务性质	注册资本	本企业持股比例(%)	本企业在被投资单位表决权比例(%)	关联关系	组织机构代码
联营企业									
成都御源置业有限公司	有限责任	成都	张国平	房地产	13000	37.46	37.46	重大影响	74031105-8
江阴申达房地产有限公司	有限责任	江阴	张国平	房地产	5000	49.00	49.00	重大影响	76241339-7
常州御源房地产有限公司	有限责任	常州	张国平	房地产	12000	39.00	39.00	重大影响	75272181-2
常州豪润包装材料有限公司	有限责任	常州	于科学	塑料包装	1080	25.00	25.00	重大影响	05182165-0

(四) 本公司的其他关联方情况

其他关联方名称	其他关联方与本公司的关系	组织机构代码
张国平	实际控制人	
张国兴	实际控制人哥哥	
江苏瀛寰实业集团有限公司	持有本公司 5% 以上股权	71865463-6
申达包装材料厂	控股股东控制的企业	25038889-6
江阴申达置业投资有限公司	控股股东控制的企业	66764150-0
江阴申申市政工程有限公司	关联自然人控制的企业	74624536-2
江阴申建复合包装有限公司	关联自然人控制的企业	72443742-7
江阴申发包装有限公司	关联自然人控制的企业	71864897-3

(五) 关联交易情况

1、 存在控制关系且已纳入本公司合并报表范围的子公司，其相互间交易及母子公司交易已作抵销。

2、 采购商品/接受劳务情况

关联方	关联交易内容	关联交易定价方式及决策程序	本期金额		上期金额	
			金额	占同类交易比例(%)	金额	占同类交易比例(%)
江阴申建复合包装有限公司	包装及辅助材料	市场价	1,082,772.66	0.05	790,459.66	0.05
江阴申发包装有限公司	包装及辅助材料	市场价	11,139,302.02	0.54	12,566,848.24	0.61
合计			12,222,074.68	0.59	13,357,307.90	0.66

3、 出售商品/提供劳务情况

本期未发生关联方出售商品/提供劳务情况

4、 关联担保情况

(1) 截止 2012 年 12 月 31 日，本公司和其他关联方为子公司成都中达软塑新材料有限公司银团贷款提供担保情况：

被担保单位	担保金额（万元）	债务到期日	对本公司影响
成都中达软塑新材料有限公司	11,212.20	2015.7	无

2009 年 7 月 20 日，成都中达软塑新材料有限公司与相关银行签订银团贷款协议，从相关银行获得总额为 25718 万元的“银团贷款”。其中五年期贷款 16718 万元，三年期贷款 9000 万元。2012 年 7 月 9 日，鉴于，流动资金贷款即将到期，成都中达与贷款签订“银团贷款协议补充

协议”，将流动资金贷款进行了转贷，贷款期限为 2012 年 7 月 20 日至 2015 年 7 月 19 日。固定资产贷款期限不变。由本公司以土地使用权及成都中达软塑新材料有限公司以房屋及建筑物、土地使用权、机器设备提供最高额抵押担保；由本公司、申达集团有限公司、成都御源置业有限公司、和张国平先生提供连带责任保证。

截至报告期末成都中达“银团贷款”余额 11212.20 万元。

本公司和其他关联方为该银团贷款同时提供资产抵押担保，抵押资产如下表：

担保单位	抵押资产	抵押资产账面价值
成都中达软塑新材料有限公司	房屋建筑物	51,957,985.75
成都中达软塑新材料有限公司	投资性房地产	41,516,580.58
成都中达软塑新材料有限公司	设备	109,387,314.81
江苏中达新材料集团股份有限公司	土地使用权	12,242,281.06
合计		215,104,162.20

(2) 截止 2012 年 12 月 31 日，本公司和子公司为本公司银行贷款提供抵押、质押担保情况：

被担保单位	担保金额(万元)	债务到期日	对本公司影响
江苏中达新材料集团股份有限公司	1,808,343,675.73	2013-4-27	

本公司银团贷款总额 203,264.37 万元，贷款余额 1,808,343,675.73 万元，由申达集团有限公司、张国兴先生、童爱平先生提供连带责任保证，并同时由本公司和子公司提供资产抵押担保，抵押资产如下表：

担保单位	账面价值			
	设备	投资性房地产	房屋建筑物	土地使用权
江苏中达新材料集团股份有限公司		8,623,305.86	23,445,636.42	17,811,622.13
江阴金中达新材料有限公司	86,404,528.73		29,647,829.52	18,327,659.64
江阴亚包新材料有限公司	185,525,933.51		96,434,720.16	29,377,216.84
江阴中达软塑新材料有限公司	6,613,163.22		34,162,107.16	18,331,132.40
常州钟恒新材料有限公司	156,032,472.34			122,327,380.20
南京金中达新材料有限公司				
江阴申鹏包装材料有限公司	42,918,907.59		38,620,762.19	21,076,009.37
江阴美达新材料有限公司	136,629,739.70		61,316,944.33	32,333,090.69
合计	614,124,745.09	8,623,305.86	283,627,999.78	259,584,111.27

另，本公司之子公司江阴金中达、江阴亚包、江阴中达软塑、南京金中达、江阴申鹏、江阴美达合计为该银团贷款提供存货价值抵押，抵押金额为 148,478,000.00 元。

5、除上述事项外，本公司无其他应披露未披露的关联交易。

6、 关联方应收应付款项

(1) 应收关联方款项

项目名称	关联方	期末余额		年初余额	
		账面余额	坏账准备	账面余额	坏账准备
应收账款	申达包装材料厂	346,996.55	5,208.45	4,180.00	4,180.00
预付账款	申达包装材料厂			342,816.55	
其他应收款	成都御源置业有限公司			6,497.21	19.49

(2) 应付关联方款项

项目名称	关联方	期末余额	年初余额
应付账款			
	申达包装材料厂	6,497.46	6,497.46
	江阴申建复合包装有限公司	267,927.55	146,168.55
	江阴申发包装有限公司	2,129,546.51	2,009,228.80
预收账款			
	江阴申建复合包装有限公司		2,726.50
其他应付款			
	江阴申发包装有限公司		10,000.00

七、 或有事项

(一) 已判决未执行诉讼事项

本公司为南京华东长征企业集团公司贷款人民币 1,250 万元提供了信用担保，截止 2012 年 12 月 31 日，本公司共代为偿还本金、利息合计 1590 万元，公司已依法办理了相关资产查封手续，并根据谨慎性原则，对该项债权全额计提了减值准备，公司仍将密切关注该事项进展。

(二) 其他或有负债

本公司无需要披露的其他或有负债。

八、 承诺事项

1、本公司及子公司以房屋建筑物等有形资产和土地使用权为子公司成都中达软塑新材料有限公司银团贷款 11,212.20 万元提供抵押，上述抵押物的账面价值见本附注六、(五)、4、(1) 所述。

2、本公司及子公司以房屋建筑物等有形资产和土地使用权为本公司银团贷款 180,834.37 万元提供抵押，上述抵押物的账面价值见本附注六、(五)、4、(2) 所述。

3、除上述事项外，本公司无其他需要披露的承诺事项。

九、资产负债表日后事项

(一) 重要的资产负债表日后事项说明

1、2013 年 1 月 16 日，公司收到江苏省无锡市中级人民法院的《通知书》。通知书称，江阴金中达新材料有限公司、常州钟恒新材料有限公司以本公司不能清偿到期债务为由向无锡市中级人民法院申请对本公司进行破产重整。因破产重整工作需地方人民法院对申请材料是否符合法定条件进行审查，并报最高人民法院会商中国证监会同意后方能启动司法程序。目前，公司破产重整的相关工作正在进行之中。

2、2013 年 1 月 9 日，美国的磊若软件公司向无锡市中级人民法院起诉，称公司未经其授权即在自己网站上安装、使用涉案软件，严重侵犯了其依法享有的复制权、获得报酬的权利，请法院在查明案件事实的基础上，判令我公司立即停止使用并卸载在网站上使用的盗版软件，赔偿其经济损失 50 万元并承担本案诉讼费。2013 年 3 月 20 日，本案在无锡中级人民法院进行了第一次开庭，原被告双方交换了证据。目前，公司尚未收到法院再次开庭的通知。

3、2013 年 3 月 11 日，公司及控股子公司南京金中达新材料有限公司收到原告南京启金置业有限公司民事起诉状，诉称：2011 年 1 月 1 日，原告与金中达公司签订了一份《南京市房屋租赁合同》，合同约定金中达公司将其所有的位于南京市栖霞区迈皋桥万寿村 94 号，建筑面积约 3000 平方米的闲置厂房出租给原告做经营性办公用房使用。租赁期限为 2011 年 1 月 1 日起至 2023 年 12 月 31 日止，房屋租金为每年 45 万元。合同签订后，金中达公司将房屋交付给原告进行装修施工。2011 年 4 月 30 日，金中达公司书面告知原告由于其房屋所在的土地出租人南京塑料包装材料总厂有可能出现土地所在区域发展规划的不确定因素，并可能影响到原告今后对该房屋的使用，因此原告必须停止施工。事后原告与金中达公司就提前终止合同造成损失的赔偿事宜进行了谈判，但没有达成一致意见。原告为维护其合法权益，向南京市栖霞区人民法院提起诉讼，请求法院判决公司及金中达公司向其支付违约金 55.35 万元，并赔偿损失 227.559524 万元。本案已于 2013 年 3 月 27 日，在南京中院开庭，目前经法院调解达成调解协议，公司向南京启金置业有限公司支付补偿款 80 万元。2013 年 4 月 18 日，经法院调解达成调解协议，公司向南京启金置业有限公司支付补偿款 80.735825 万元。公司已于 4 月 22 日前支付 50 万元，将于 5 月 7 日前支付剩余的 30.735825 万元。

(二) 资产负债表日后利润分配情况说明

根据 2013 年 4 月 24 日公司第六届董事会第七次会议决议，2012 年度不进行股利分配和公积金转增股本。

十、其他重要事项说明

关于持续经营

公司非常重视目前状况对公司未来经营产生的不利影响。2013 年，公司立足软塑包装领域，致力于新型材料、节能环保产品的研发制造，坚持走产品功能化、差异化发展道路，在已形成的 BOPP 烟膜、BOPET 特种产品产业格局基础上，进一步做精、做优和做强。公司将通过以下战略措施和具体工作的实施，改善公司经营局面，提升公司核心竞争能力，确保公司的持续健康发展。

一、通过战略重整工作的实施，合理公司负债，降低公司财务负担。2013 年年初，公司已被债权人向人民法院申请破产重整，目前该项工作正在推进和实施过程之中。通过破产重整工作的实施，公司将大幅降低负债水平、减轻债务负担和资金压力，提升持续经营能力。

二、加快技术创新、新品开发和量产化进度和水平，进一步深化产品市场差异化和高端化战略；提高产品品质、拓展市场，从根本上增强企业生存竞争能力。

1、继续积极推进产品创新和结构调整，转变公司经营发展方式，提升核心竞争力。

通过技术创新，走差异化、高端化、绿色环保包的发展道路，加大对 BOPET 新产品的开发和结构调整。在债务负担得以有效解决后，对南京金中达 PET 生产线进行技术改造，并以之为平台进行新品试制开发，为公司未来发展储备新的利润增长点。对盈利能力差的 BOPP 薄膜产品，一方面努力提升品质、优化产品结构，另一方面进行调整和产能整合。

2、以品质为保障，加强战略合作，积极开拓和扩大烟膜、特种膜等高附加值的产品市场；实施烟膜生产线的技术改造，力争公司烟膜产品产销量和品质再上新台阶，增加公司盈利能力。

三、完善内部管理模式和内部控制规范制度建设，进一步规范公司运作，提升经营管理水平。

2012 年下半年及 2013 年初，公司对内部经营管理体系进行了调整，建立了集约化管理、一体化经营的管理模式；对经营管理团队进行了优化和调整，新聘了总裁、营销副总和管理副总裁、总工程师等高级管理人员；对营销队伍进行了规范和优化。下一步，要进一步夯实和完善内控规范，推行卓越绩效体系，严格和规范管理，提升经营效益水平和经营绩效。2013 年，公司要重点落实好以下几方面具体工作：

1、通过进一步调整管理流程，整合各类资源，统筹规划，真正实现管理提升。

2、实行目标任务层层分解，落实经营管理责任。

3、强力推行卓越绩效体系建设，落实绩效考核，实现奖勤罚懒、优胜劣汰。

4、稳定设备运行，提高运行效率，控制料耗能耗。

5、提升质量品质和服务意识，创造客户增值性服务。

四、积极寻求和推进战略合作，进一步做强做精和做优主营业务。

十一、 母公司财务报表主要项目注释

(以下金额单位若未特别注明者均为人民币元)

(一) 应收账款

1、 应收账款账龄分析

账龄	期末余额				年初余额			
	账面余额		坏账准备		账面余额		坏账准备	
	金额	比例 (%)	金额	比例 (%)	金额	比例 (%)	金额	比例 (%)
1 年以内 (含 1 年)	20,520,780.74	90.12	61,562.34	0.30	15,616,202.29	87.41	46,848.61	0.30
1-2 年 (含 2 年)					118,200.72	0.66	11,820.07	10.00
2-3 年 (含 3 年)	118,200.72	0.52	23,640.15	20.00				
3-4 年 (含 4 年)								
4-5 年 (含 5 年)								
5 年以上	2,131,342.15	9.36	2,131,342.15	100.00	2,131,342.15	11.93	2,131,342.15	100.00
合计	22,770,323.61	100.00	2,216,544.64	9.73	17,865,745.16	100.00	2,190,010.83	12.26

2、 应收账款按种类披露

种类	期末余额				年初余额			
	账面余额		坏账准备		账面余额		坏账准备	
	金额	比例 (%)	金额	比例 (%)	金额	比例 (%)	金额	比例 (%)
单项金额重大并单项计提坏账准备的应收账款								
按组合计提坏账准备的应收账款								
组合 1:	22,770,323.61	100.00	2,216,544.64	9.73	17,865,745.16	100.00	2,190,010.83	12.26
组合小计	22,770,323.61	100.00	2,216,544.64	9.73	17,865,745.16	100.00	2,190,010.83	12.26
单项金额虽不重大但单项计提坏账准备的应收账款								
合计	22,770,323.61	100.00	2,216,544.64	9.73	17,865,745.16	100.00	2,190,010.83	12.26

组合中, 采用账龄分析法计提坏账准备的应收账款:

账龄	期末余额			年初余额		
	账面余额		坏账准备	账面余额		坏账准备
	金额	比例 (%)		金额	比例 (%)	
1 年以内	20,520,780.74	90.12	61,562.34	15,616,202.29	87.41	46,848.61
1-2 年				118,200.72	0.66	11,820.07
2-3 年	118,200.72	0.52	23,640.15			
3-4 年						
4-5 年						
5 年以上	2,131,342.15	9.36	2,131,342.15	2,131,342.15	11.93	2,131,342.15
合计	22,770,323.61	100.00	2,216,544.64	17,865,745.16	100.00	2,190,010.83

3、 期末应收账款中无持本公司 5% 以上 (含 5%) 表决权股份的股东单位欠款。

4、 应收账款中欠款金额前五名

单位名称	与本公司关系	账面余额	账龄	占应收账款总额的比例(%)
第一名	客户	4,685,182.60	1 年以内	20.58
第二名	客户	3,280,374.44	1 年以内	14.41
第三名	客户	2,022,245.86	5 年以上	8.88
第四名	客户	1,943,711.66	1 年以内	8.54
第五名	客户	1,399,585.88	1 年以内	6.15
合计		13,331,100.44		58.56

5、 期末无应收关联方账款。

(二) 其他应收款

1、 其他应收款账龄分析

账龄	期末余额				年初余额			
	账面余额		坏账准备		账面余额		坏账准备	
	金额	比例 (%)	金额	比例 (%)	金额	比例 (%)	金额	比例 (%)
1 年以内 (含 1 年)	116,080,513.03	5.10	20,191.67	0.02	144,038,842.24	6.41	113,351.54	0.08
1-2 年 (含 2 年)	142,492,022.15	6.26	131,702.78	0.09	95,492,900.60	4.25	133,000.73	0.14
2-3 年 (含 3 年)	96,071,423.13	4.22	381,705.96	0.40	88,613,703.22	3.94	26,704.64	0.03
3-4 年 (含 4 年)	88,582,938.72	6.64	30,551.74	0.02	1,894,758,487.48	84.33	138,341.15	0.01
4-5 年 (含 5 年)	1,808,719,487.48	76.72	197,832.75	0.01	1,391,340.00	0.06	1,374,190.00	98.77
5 年以上	23,978,361.00	1.06	23,978,361.00	100.00	22,583,721.00	1.01	22,583,721.00	100.00
合计	2,275,924,745.51	100.00	24,740,345.90	1.09	2,246,878,994.54	100.00	24,369,309.06	1.08

2、 其他应收款按种类披露:

种类	期末余额				年初余额			
	账面余额		坏账准备		账面余额		坏账准备	
	金额	比例 (%)	金额	比例 (%)	金额	比例 (%)	金额	比例 (%)
单项金额重大并单项计提坏账准备的其他应收款	2,249,166,048.32	98.82	128,266.51	0.01	2,219,244,502.10	98.77	108,551.74	0.00
按组合计提坏账准备的其他应收款	25,381,803.44	1.12	23,235,185.64	91.54				
组合 1:	25,381,803.44	1.12	23,235,185.64	91.54	26,257,598.69	1.17	22,883,863.57	87.15
组合小计	25,381,803.44	1.12	23,235,185.64	91.54	26,257,598.69	1.17	22,883,863.57	87.15
单项金额虽不重大但单项计提坏账准备的其他应收款	1,376,893.75	0.06	1,376,893.75	100.00	1,376,893.75	0.06	1,376,893.75	100.00
合计	2,275,924,745.51	100.00	24,740,345.90	1.09	2,246,878,994.54	100.00	24,369,309.06	1.08

期末单项金额重大并单项计提坏账准备的其他应收款

其他应收款内容	账面余额	坏账准备	计提比例	计提理由
江阴亚包新材料有限公司	587,788,492.91	-	-	子公司-银团贷款统借统还本金及利息
江阴中达软塑新材料有限公司	417,931,702.87	-	-	子公司-银团贷款统借统还本金及利息
江阴美达新材料有限公司	340,126,186.17	-	-	子公司-银团贷款统借统还本金及利息
常州钟恒新材料有限公司	293,894,246.46	-	-	子公司-银团贷款统借统还本金及利息
江阴金中达新材料有限公司	293,894,246.46	-	-	子公司-银团贷款统借统还本金及利息
江阴申鹏包装材料有收限公司	208,242,296.64	-	-	子公司-银团贷款统借统还本金及利息
南京金中达新材料有限公司	64,533,373.68	-	-	子公司-银团贷款统借统还本金及利息
成都中达软塑新材料有限公司	42,755,503.13	128,266.51	0.3%	子公司-一般往来款项
合计	2,249,166,048.32	128,266.51	0.00%	

子

说明：本公司对于应收的分配给子公司统借统还的银团贷款不计提坏账准备；对于应收子公司一般往来款项按期末余额的 0.3% 计提坏账准备。

组合中，采用账龄分析法计提坏账准备的其他应收款：

账龄	期末余额			年初余额		
	账面余额		坏账准备	账面余额		坏账准备
	金额	比例 (%)		金额	比例 (%)	
1 年以内	1,978,992.81	7.80	476.90	1,783,847.92	6.79	5,351.54
1—2 年	237,027.83	0.93	23,702.78	1,330,007.27	5.07	133,000.73
2—3 年	88,503.80	0.35	381,705.96	130,764.50	0.50	26,152.90
3—4 年	100,000.00	0.39	30,000.00	394,958.00	1.50	118,487.40
4—5 年	355,958.00	1.40	177,979.00	34,300.00	0.13	17,150.00
5 年以上	22,621,321.00	89.13	22,621,321.00	22,583,721.00	86.01	22,583,721.00
合计	25,381,803.44	100.00	23,235,185.64	26,257,598.69	100.00	22,883,863.57

期末单项金额虽不重大但单项计提坏账准备的其他应收款

其他应收款内容	账面余额	坏账准备	计提比例	计提理由
4-5 年	19,853.75	19,853.75	100%	无法收回
5 年以上	1,357,040.00	1,357,040.00	100%	无法收回
合计	1,376,893.75	1,376,893.75	100%	无法收回

3、 期末其他应收款中无持本公司 5%以上（含 5%）表决权股份的股东单位欠款。

4、 其他应收款金额前五名情况

单位名称	与本公司关系	账面余额	年限	占其他应收款 总额的比例 (%)	性质或内容
江阴亚包新材料 有限公司	子公司	587,788,492.91	5 年以内	25.83	统借统还本 金及利息
江阴中达软塑新 材料有限公司	子公司	417,931,702.87	5 年以内	18.36	统借统还本 金及利息
江阴美达新材料 有限公司	子公司	340,126,186.17	5 年以内	14.94	统借统还本 金及利息
常州钟恒新材料 有限公司	子公司	293,894,246.46	5 年以内	12.91	统借统还本 金及利息
江阴金中达新材 材料有限公司	子公司	293,894,246.46	5 年以内	12.91	统借统还本 金及利息
合计		1,933,634,874.87		84.95	

5、 应收关联方账款情况

单位名称	与本公司关 系	账面余额	占其他应收款总额的比例 (%)
江阴亚包新材料有限公司	子公司	587,788,492.91	25.83
江阴中达软塑新材料有限公司	子公司	417,931,702.87	18.36
江阴美达新材料有限公司	子公司	340,126,186.17	14.94
常州钟恒新材料有限公司	子公司	293,894,246.46	12.91
江阴金中达新材料有限公司	子公司	293,894,246.46	12.91
江阴申鹏包装材料有限公司	子公司	208,242,296.64	9.15
南京金中达新材料有限公司	子公司	64,533,373.68	2.84
成都中达软塑新材料有限公司	子公司	42,755,503.13	1.88
合计		2,249,166,048.32	98.82

(三) 长期股权投资

1、 长期股权投资明细情况

单位：人民币元

被投资单位	核算方法	投资成本	年初余额	增减变动	其中：联营及合营企业其他综合收益变动中享有的份额	期末余额	在被投资单位持股比例(%)	在被投资单位表决权比例(%)	在被投资单位持股比例与表决权比例不一致的说明	减值准备	本期计提减值准备	本期转销减值准备	本期现金红利
联营企业：													
成都御源置业有限公司	权益法	49,674,995.30	23,763,808.92	27,452,491.50		51,216,300.42	37.46	37.46					
常州御源房地产有限公司	权益法	57,737,467.42					39.00	39.00					
江阴申达房地产有限公司	权益法	23,553,880.78					49.00	49.00					
权益法小计		130,966,343.50	23,763,808.92	27,452,491.50		51,216,300.42							
子公司：													
南京金中达新材料有限公司	成本法	107,040,759.09	99,750,000.00	7,290,759.09		107,040,759.09	100.00	100.00		66,864,571.09	66,864,571.09		-
四川中达新材料有限公司	成本法	95,000,000.00	95,000,000.00	-95,000,000.00								59,345,997.18	-
江阴金中达新材料有限公司	成本法	93,111,750.00	93,111,750.00			93,111,750.00	75.00	75.00					
成都中达软塑新材料有限公司	成本法	194,424,300.00	74,490,300.00			74,490,300.00	75.00	75.00					
江阴中达软塑新材	成本法	145,000,000.00	156,081,028.30			156,081,028.30	100.00	100.00					

被投资单位	核算方法	投资成本	年初余额	增减变动	其中：联营及合营企业其他综合收益变动中享有的份额	期末余额	在被投资单位持股比例(%)	在被投资单位表决权比例(%)	在被投资单位持股比例与表决权比例不一致的说明	减值准备	本期计提减值准备	本期转销减值准备	本期现金红利
料有限公司	法												
江阴亚包新材料有限公司	成本法	106,704,087.00	106,704,087.00			106,704,087.00	75.00	75.00		106,704,087.00			
江阴美达新材料有限公司	成本法	82,285,877.99	217,285,877.99			217,285,877.99	75.00	75.00		217,285,877.99			
江阴申鹏包装材料有限公司	成本法	37,001,204.90	77,501,204.90			77,501,204.90	100.00	100.00		77,501,204.90			
常州钟恒新材料有限公司	成本法	205,041,534.67	205,041,534.67			205,041,534.67	75.00	75.00					
其他被投资单位：	成本法												
江苏中达国际贸易有限公司	成本法	89,896,903.12	89,896,903.12	-89,896,903.12									
成本法小计		1,155,506,416.77	1,214,862,685.98	-177,606,144.03	0.00	1,037,256,541.95				468,355,740.98	66,864,571.09	59,345,997.18	
合计		1,286,472,760.27	1,238,626,494.90	-150,153,652.53	0.00	1,088,472,842.37				468,355,740.98	66,864,571.09	59,345,997.18	

长期股权投资的说明:

(1) 本公司期末对联营企业常州御源房地产有限公司的长期股权投资账面价值已减至 0, 本期末累计尚未确认的投资损失为 9,387,498.74 元, 其中属于当期末确认的投资损失为 -3,809,206.00 元。

(2) 本公司期末对联营企业江阴申达房地产有限公司的长期股权投资账面价值已减至 0。本期末累计尚未确认的投资损失为 115,745,988.69 元, 其中属于当期末确认的投资损失 28,020,933.07 元。

(3) 2009 年 10 月 22 日, 公司五届董事会五次会议审议通过了《关于对控股子公司四川中达新材料有限公司处置的议案》, 同意并授权经营班子对四川中达新材料有限公司 (以下简称四川中达) 设备、房产、土地等资产进行处置, 并在相关资产处置完毕后办理四川中达清算及注销事宜。2012 年 3 月 1 日, 经营班子召开会议, 决议注销四川中达, 并于当日成立了清算组。2012 年 7 月 24 日, 四川中达新材料有限公司股东会决议通过了《四川中达新材料有限公司清算报告》, 并于 2012 年 7 月 24 日完成了工商注销;

(4) 2011 年 10 月 21 日, 公司五届董事会二十二次会议审议通过了《关于对控股子公司江苏中达国际贸易有限公司进行清算注销的议案》, 决定对中达国际公司进行清算注销。2011 年 10 月 24 日, 公司召开股东会, 决议解散中达国际, 并于当日成立了清算组。2012 年 8 月 23 日, 中达国际清算完毕。

(5) 2012 年 3 月 12 日, 公司第五届董事会第二十六次会议审议通过了《关于收购控股子公司江阴申鹏包装材料有限公司股权有关事宜的议案》。公司决定收购合作方香港鹏隆实业有限公司持有江阴申鹏 25% 的股权, 收购后江阴申鹏成为本公司的全资子公司。

(四) 营业收入和营业成本**1、 营业收入、营业成本**

项目	本期金额	上期金额
主营业务收入	933,110,633.66	935,774,041.08
其他业务收入	1,593,940.24	80,505,797.91
营业成本	925,453,241.98	1,015,235,465.99

2、 主营业务 (分行业)

项目	本期金额		上期金额	
	营业收入	营业成本	营业收入	营业成本
工业	933,110,633.66	925,060,468.16	935,774,041.08	935,773,925.72
合计	933,110,633.66	925,060,468.16	935,774,041.08	935,773,925.72

3、 主营业务（分产品）

项目	本期金额		上期金额	
	营业收入	营业成本	营业收入	营业成本
BOPP膜	811,261,017.61	806,587,179.06	935,774,041.08	935,773,925.72
PET膜	121,849,616.05	118,473,289.10		
合计	933,110,633.66	925,060,468.16	935,774,041.08	935,773,925.72

4、 主营业务（分地区）

地区	本期金额		上期金额	
	营业收入	营业成本	营业收入	营业成本
江苏	933,110,633.66	925,060,468.16	935,774,041.08	935,773,925.72
合计	933,110,633.66	925,060,468.16	935,774,041.08	935,773,925.72

5、 公司前五名客户的营业收入情况

客户名称	营业收入总额	占公司全部营业收入的比例(%)
第一名	46,340,799.33	4.96
第二名	38,078,654.86	4.07
第三名	33,808,211.98	3.62
第四名	30,417,124.39	3.25
第五名	26,482,487.26	2.83
合计	175,127,277.82	18.73

(五) 投资收益**1、 投资收益明细**

项目	本期金额	上期金额
权益法核算的长期股权投资收益	27,452,491.50	532,641.19
处置长期股权投资产生的投资收益	49,882,337.96	
其他	-545,607.60	-545,607.60
合计	76,789,221.86	-12,966.41

(六) 现金流量表补充资料

项目	本期金额	上期金额
1、将净利润调节为经营活动现金流量		
净利润	-326,083,430.29	-5,882,286.20
加：资产减值准备	390,262,141.74	132,012.04
固定资产折旧、油气资产折耗、生产性生物资产折旧	747,056.00	1,122,789.52
无形资产摊销	802,329.24	802,329.24
长期待摊费用摊销		
处置固定资产、无形资产和其他长期资产的损失（收益以“-”号填列）		

项目	本期金额	上期金额
固定资产报废损失（收益以“-”号填列）		
公允价值变动损失（收益以“-”号填列）		
财务费用（收益以“-”号填列）	84,551,882.72	-1,568,772.12
投资损失（收益以“-”号填列）	-76,789,221.86	12,966.41
递延所得税资产减少（增加以“-”号填列）		
递延所得税负债增加（减少以“-”号填列）		
存货的减少（增加以“-”号填列）		
经营性应收项目的减少（增加以“-”号填列）	-35,317,796.40	80,676,145.10
经营性应付项目的增加（减少以“-”号填列）	155,473,615.56	73,173,138.43
其他	1,000,000.00	
经营活动产生的现金流量净额	194,646,576.71	148,468,322.42
2、不涉及现金收支的重大投资和筹资活动		
债务转为资本		
一年内到期的可转换公司债券		
融资租入固定资产		
3、现金及现金等价物净变动情况		
现金的期末余额	33,116,804.00	9,050,460.10
减：现金的期初余额	9,050,460.10	30,955,160.19
加：现金等价物的期末余额		
减：现金等价物的期初余额		
现金及现金等价物净增加额	24,066,343.90	-21,904,700.09

十二、补充资料

（以下金额单位若未特别注明者均为人民币元）

（一）当期非经常性损益明细表

项目	本期金额	说明
非流动资产处置损益	251,336.82	
计入当期损益的政府补助（与企业业务密切相关，按照国家统一标准定额或定量享受的政府补助除外）	348,000.00	
除上述各项之外的其他营业外收入和支出	1,595,227.04	
减：所得税影响额	-	
减：少数股东权益影响额（税后）	146,697.89	
合计	2,047,865.97	

（二）净资产收益率及每股收益：

报告期利润	加权平均净资产收益率（%）	每股收益（元）	
		基本每股收益	稀释每股收益
归属于公司普通股股东的净利润	-460.05	-0.795	-0.795
扣除非经常性损益后归属于公司普通股股东的净利润	-461.84	-0.798	-0.798

(三) 公司主要会计报表项目的异常情况及原因的说明

1、 金额异常或比较期间变动异常的报表项目

报表项目	期末余额（或本期金额）	年初余额（或上期金额）	变动比率	变动原因
货币资金	46,189,993.19	170,191,106.26	-72.86%	(1)
应收票据	14,467,694.93	57,104,521.00	-74.66%	(2)
其他应收款	19,769,506.18	33,498,604.15	-40.98%	(3)
长期股权投资	52,226,298.86	122,007,820.30	-57.19%	(4)
在建工程	22,642,937.15	6,161,988.39	267.46%	(5)
无形资产	349,826,940.23	679,350,187.66	-48.51%	(6)
递延所得税资产	-	2,871,259.83	-100.00%	(7)
应付账款	63,482,216.13	46,442,268.20	36.69%	(8)
应付职工薪酬	10,924,664.29	1,998,930.48	446.53%	(9)
应交税费	4,815,828.02	2,160,781.14	122.87%	(10)
应付利息	178,039,866.36	128,907,367.12	38.11%	(11)
其他应付款	35,049,243.64	144,654,976.05	-75.77%	(12)
一年内到期的非流动负债	1,808,343,675.73	847,069,369.53	113.48%	(13)
长期借款	112,122,000.00	1,182,054,306.20	-90.51%	(14)
未分配利润	-1,084,409,887.93	-559,650,625.78	93.77%	(15)
归属母公司股东权益合计	-154,497,547.15	379,447,922.54	-140.72%	(16)
少数股东权益	93,791,163.28	155,142,992.10	-39.55%	(17)
营业税金及附加	3,863,020.58	7,712,214.95	-49.91%	(18)
资产减值损失	331,481,208.28	481,122.44	68797%	(19)
投资收益	39,810,210.35	2,287,033.59	1641%	(20)
营业外收入	2,472,824.72	84,182,198.03	-97.06%	(21)
所得税费用	2,048,769.18	8,452,384.04	-75.76%	(22)
净利润	-588,006,539.42	15,031,932.12	-4012%	(23)
归属于母公司所有者的净利润	-525,936,778.89	12,468,742.50	-4318%	(24)
少数股东损益	-62,069,760.53	2,563,189.62	-2521.58%	(25)

(1) 货币资金减少的主要原因为本期公司经营效益下滑，新增现金流较少，同时偿还贷款本金所致；

(2) 应收票据减少的主要原因为本期公司提高了银行承兑汇票的周转使用效率所致；

(3) 其他应收款减少的主要原因为本期公司结算了上期末结算的其他应收款项所致；

(4) 长期股权投资减少的主要原因为本期公司控股子公司江苏中达国际贸易有限公司报告期末未清算完毕，减少长期投资所致；

(5) 在建工程增加的主要原因为本期公司控股子公司常州钟恒新材料有限公司新厂房项目持续投入增加所致；

(6) 无形资产减少的主要原因为本期公司持有的商标资产减值所致；

- (7) 递延所得税资产减少的主要原因为本期公司将以前年度计提的所得税资产冲回所致；
- (8) 应付账款增加的主要原因为本期公司未结算的应付账款增加所致；
- (9) 应付职工薪酬增加的主要原因为本期公司未结算的职工薪酬增加所致；
- (10) 应付税费增加的主要原因为本期公司未结算的税费加所致；
- (11) 应付利息增加的主要原因为本期公司四季度利息未支付所致；
- (12) 其他应付款减少的主要原因为本期公司结算了上期未结算的其他应付款项所致；
- (13) 一年内到期的非流动负债增加的主要原因为，公司江苏银团贷款之固定资产贷款将于 2013 年到期，本期转入所致；
- (14) 长期借款减少的主要原因为，公司江苏银团贷款之固定资产贷款将于 2013 年到期，本期转出所致；
- (15) 未分配利润减少的主要原因为本期公司净利润为负，亏损所致；
- (16) 归属母公司股东权益合计减少的主要原因为本期公司亏损所致；
- (17) 少数股东权益减少的主要原因为本期公司亏损所致；
- (18) 营业税金及附加同比减少的主要原因为本期公司产品毛利水平下降，应缴增值税下降所致；
- (19) 资产减值损失增加的主要原因为本期公司计提无形资产之商标减值准备所致；
- (20) 投资收益增加的主要原因为本期公司参股的联营公司盈利所致；
- (21) 营业外收入减少的主要原因为，公司控股子公司去年同期收到财政补贴，本期未发生所致；
- (22) 所得税费用减少的主要原因为本期公司产品毛利水平下降，获利水平下降所致；
- (23) 净利润减少的主要原因为本期公司产品获利水平下降、本期资产减值损失增加所致；
- (24) 归属于母公司所有者的净利润减少的主要原因为本期公司产品获利水平下降、本期资产减值损失增加所致；
- (25) 少数股东损益减少的主要原因为本期公司产品获利水平下降、本期资产减值损失增加所致；

十三、财务报表的批准报出

本财务报表业经公司全体董事于 2013 年 4 月 24 日批准报出。

第十一节 备查文件目录

- 一、 载有公司法定代表人、公司主管会计工作负责人、会计机构负责人签名并盖章的会计报表。
- 二、 载有会计师事务所盖章、注册会计师签名并盖章的审计报告原件。
- 三、 本年度在《上海证券报》、《中国证券报》、《证券时报》上公开披露过的所有公司文件的正本及公告的原稿。

董事长：童爱平
江苏中达新材料集团股份有限公司
2013 年 4 月 25 日