

三安光电股份有限公司

600703

2013 年第一季度报告

# 目 录

§ 1 重要提示 .....	2
§ 2 公司基本情况 .....	3
§ 3 重要事项 .....	5
§ 4 附录 .....	7

**§ 1 重要提示**

1.1 本公司董事会、监事会及其董事、监事、高级管理人员保证本报告所载资料不存在任何虚假记载、误导性陈述或者重大遗漏，并对其内容的真实性、准确性和完整性承担个别及连带责任。

1.2 公司全体董事出席董事会会议。

1.3 公司第一季度财务报告未经审计。

1.4

公司负责人姓名	林秀成
主管会计工作负责人姓名	林志强
会计机构负责人（会计主管人员）姓名	黄智俊

公司董事长林秀成先生、总经理林志强先生及财务总监黄智俊先生声明：保证本季度报告中财务报告的真实、完整。

## § 2 公司基本情况

### 2.1 主要会计数据及财务指标

币种:人民币

	本报告期末	上年度期末	本报告期末比上年度期末增减(%)
总资产(元)	11,846,046,701.21	11,643,148,285.96	1.74
所有者权益(或股东权益)(元)	6,201,677,798.59	6,041,716,029.47	2.65
归属于上市公司股东的每股净资产(元/股)	4.29	4.18	2.63
	年初至报告期期末		比上年同期增减(%)
经营活动产生的现金流量净额(元)	222,679,873.26		65.93
每股经营活动产生的现金流量净额(元/股)	0.15		66.67
	报告期	年初至报告期期末	本报告期比上年同期增减(%)
归属于上市公司股东的净利润(元)	160,035,417.50	160,035,417.50	-18.77
基本每股收益(元/股)	0.11	0.11	-21.43
扣除非经常性损益后的基本每股收益(元/股)	0.11	0.11	37.50
稀释每股收益(元/股)	0.11	0.11	-21.43
加权平均净资产收益率(%)	2.58	2.58	减少1.05个百分点
扣除非经常性损益后的加权平均净资产收益率(%)	2.47	2.47	增加0.23个百分点

扣除非经常性损益项目和金额:

单位:元 币种:人民币

项目	金额
非流动资产处置损益	-511,081.03
计入当期损益的政府补助,但与公司正常经营业务密切相关,符合国家政策规定、按照一定标准定额或定量持续享受的政府补助除外	11,010,898.42
除上述各项之外的其他营业外收入和支出	56,938.88
所得税影响额	-460,940.92
少数股东权益影响额(税后)	-2,984,027.25
合计	7,111,788.10

## 2.2 报告期末股东总人数及前十名无限售条件股东持股情况表

单位：股

报告期末股东总数（户）	51,837	
前十名无限售条件流通股股东持股情况		
股东名称（全称）	期末持有无限售条件流通股的数量	种类
厦门三安电子有限公司	505,759,725	人民币普通股
福建三安集团有限公司	78,741,963	人民币普通股
王正荣	56,477,400	人民币普通股
中国建设银行－银华核心价值优选股票型证券投资基金	55,041,731	人民币普通股
华安基金公司－工行－江西国际信托股份有限公司	45,351,770	人民币普通股
海通证券股份有限公司约定购回式证券交易专用证券账户	44,073,700	人民币普通股
华宝信托有限责任公司	38,143,764	人民币普通股
平安信托有限责任公司－睿富二号	12,542,826	人民币普通股
中国农业银行－交银施罗德成长股票证券投资基金	11,894,155	人民币普通股
中国建设银行－交银施罗德蓝筹股票证券投资基金	11,351,413	人民币普通股

### § 3 重要事项

#### 3.1 公司主要会计报表项目、财务指标大幅度变动的情况及原因

√适用 □不适用

由于公司产业规模扩大，部分产能得到释放。截止目前，公司全资子公司安徽三安光电有限公司设备已开 MOCVD 设备 98 台。报告期内的主要会计报表项目和财务指标与上年度期末、上年同期相比都有变动，现将主要会计报表项目和财务指标变动的原因说明如下：

1、应收票据：与上年度期末相比减少，主要是由于票据到期兑现及公司使用票据支付应付款项所致；

2、存货：与上年度期末相比增加，主要是公司控股子公司日芯光伏科技有限公司正常开工生产，由于安装地点受气候条件制约，影响了安装进度；全资子公司安徽三安光电有限公司产能释放需备部分原材料及在线产品量增加所致；

3、固定资产、在建工程：与上年度期末相比，固定资产增加和在建工程减少，主要是安徽三安光电有限公司产能释放，设备及设施投入使用所致；

4、开发支出：与上年度期末相比增加，主要是公司加大了新产品的研发力度；

5、营业收入：与上年同期相比增加，主要是公司全资子公司安徽三安光电有限公司产能释放，销售额增加所致。随着公司市场占有率的大幅提升，预计公司后期销售收入将得到进一步提高；

6、销售费用：与上年同期相比增加，主要是公司去年加大了销售力度所致；

7、管理费用：与上年同期相比增加，主要是公司产业规模扩大，所需的运营费用亦相应增加所致；

8、财务费用：与上年同期相比增加，主要是公司产能扩张借款增加所致；

9、营业外收入：与上年同期相比减少，主要是公司本期记入收到与收益相关的政府补助款与上年同期相比减少 68.40%所致；

10、扣除非经常性损益后的基本每股收益：与上年同期相比增加，主要是公司全资子公司安徽三安光电有限公司产能释放，主营业务净利润增加所致；

11、归属于母公司所有者的净利润：与上年同期相比减少，主要是公司主营业务净利润增加和本期记入收到与收益相关的政府补助款与上年同期相比减少 68.40%所致；

#### 3.2 重大事项进展情况及影响和解决方案的分析说明

√适用 □不适用

公司全资子公司厦门市三安光电科技有限公司拟使用自筹资金不超过 23.52 亿新台币（约为 50,568 万元人民币）认购台湾证券交易所上市公司璨圆光电以私募方式发行的不超过 1.2 亿股普通股。交易完成后，三安光电科技将持有璨圆光电约 19.9%的股份，成为璨圆光电第一大股东。目前，该事项尚需得到国家有权机关审核通过。

3.3 公司、股东及实际控制人承诺事项履行情况

适用 不适用

3.4 预测年初至下一报告期期末的累计净利润可能为亏损或者与上年同期相比发生大幅度变动的警示及原因说明

适用 不适用

3.5 报告期内现金分红政策的执行情况

经公司第七届第二十五次董事会决议，拟决定 2012 年度利润分配预案为：以 2012 年年末总股本 1,444,013,776 股为基数，向全体股东每 10 股派发现金股利 2 元（含税），派发现金股利总额为 288,802,755.20 元，剩余未分配利润结转下一年度。截止公告日，公司 2012 年度股东大会尚未召开，该分配方案将在公司 2012 年年度股东大会审议通过后实施。



2013 年 4 月 24 日

§ 4 附录

4.1

合并资产负债表(资产)		
编制单位: 三安光电股份有限公司	会合01表 单位: 人民币元	
资 产	2013年3月31日	2012年12月31日
流动资产:		
货币资金	1,612,456,374.27	1,496,866,167.20
结算备付金		
拆出资金		
交易性金融资产		
应收票据	463,303,467.11	659,315,795.64
应收账款	770,570,056.77	784,991,234.36
预付款项	713,358,870.22	814,251,565.29
应收保费		
应收分保账款		
应收分保合同准备金		
应收利息	10,523,651.00	5,687,981.13
应收股利		
其他应收款	79,245,954.79	76,575,768.50
买入返售金融资产		
存货	1,132,329,149.60	926,577,706.53
一年内到期的非流动资产	3,656,572.72	4,017,971.10
其他流动资产		
流动资产合计	4,785,444,096.48	4,768,284,189.75
非流动资产:		
发放贷款及垫款		
可供出售金融资产		
持有至到期投资		
长期应收款		
长期股权投资	99,633,785.69	99,267,466.34
投资性房地产		
固定资产	4,674,996,726.29	4,404,185,596.93
在建工程	993,467,712.06	1,133,082,926.51
工程物资	933,521.14	933,521.14
固定资产清理	185,231.47	
生产性生物资产		
油气资产		
无形资产	988,735,013.06	992,126,560.57
开发支出	275,348,772.20	217,287,317.04
商誉		
长期待摊费用	1,275,420.02	1,954,284.88
递延所得税资产	26,026,422.80	26,026,422.80
其他非流动资产		
非流动资产合计	7,060,602,604.73	6,874,864,096.21
资产总计	11,846,046,701.21	11,643,148,285.96

法定代表人:  主管会计工作负责人:  会计机构负责人: 



成林印秀  
4210000489205



成林印志



## 合并资产负债表(负债及所有者权益)

编制单位：三安光电股份有限公司

会合01表

单位：人民币元

负债和所有者权益(或股东权益)	2013年3月31日	2012年12月31日
流动负债：		
短期借款	979,130,000.00	940,000,000.00
向中央银行借款		
吸收存款及同业存放		
拆入资金		
交易性金融负债		
应付票据	50,107,350.24	47,461,672.89
应付账款	495,415,925.71	461,460,784.87
预收款项	5,584,407.23	5,011,915.18
卖出回购金融资产款		
应付手续费及佣金		
应付职工薪酬	21,113,348.23	26,789,535.84
应交税费	-197,175,993.92	-211,240,676.34
应付利息	1,665,881.60	882,323.21
应付股利		
其他应付款	37,564,221.15	36,499,290.63
应付分保账款		
保险合同准备金		
代理买卖证券款		
代理承销证券款		
一年内到期的非流动负债	863,538,000.00	81,350,000.00
其他流动负债		
流动负债合计	2,256,943,140.24	1,388,214,846.28
非流动负债：		
长期借款	1,646,844,111.50	2,429,032,111.50
应付债券		
长期应付款		
专项应付款		
预计负债	5,492,962.06	5,086,124.45
递延所得税负债		
其他非流动负债	1,485,697,526.03	1,527,797,420.14
非流动负债合计	3,138,034,599.59	3,961,915,656.09
负债合计	5,394,977,739.83	5,350,130,502.37
所有者权益(或股东权益)：		
实收资本(或股本)	1,444,013,776.00	1,444,013,776.00
资本公积	2,972,986,611.66	2,972,986,611.66
减：库存股		
专项储备		
盈余公积	123,724,394.71	123,724,394.71
一般风险准备		
未分配利润	1,660,974,726.62	1,500,939,309.12
外币报表折算差额	-21,710.40	51,937.98
归属于母公司的股东权益合计	6,201,677,798.59	6,041,716,029.47
少数股东权益	249,391,162.79	251,301,754.12
所有者权益合计	6,451,068,961.38	6,293,017,783.59
负债和所有者权益总计	11,846,046,701.21	11,643,148,285.96

法定代表人：

主管会计工作负责人：

会计机构负责人：

成林  
印秀

印志

黄锦

## 合并利润表


会合02表

编制单位：三安光电股份有限公司

单位：人民币元

项 目	2013年1-3月	2012年1-3月
一、营业总收入	629,299,182.31	510,363,394.92
其中：营业收入	629,299,182.31	510,363,394.92
利息收入		
已赚保费		
手续费及佣金收入		
二、营业总成本	489,420,582.72	391,521,797.54
其中：营业成本	381,997,781.73	329,639,892.36
利息支出		
手续费及佣金支出		
退保金		
赔付支出净额		
提取保险合同准备金净额		
保单红利支出		
分保费用		
营业税金及附加	610,904.00	2,629,567.29
销售费用	5,512,981.14	4,348,183.07
管理费用	58,517,116.50	47,855,430.29
财务费用	42,781,799.35	7,048,724.53
资产减值损失		
加：公允价值变动净收益（损失以“-”号填列）		
投资收益（损失以“-”号填列）	366,319.35	-585,117.24
其中：对联营企业和合营企业的投资收益	366,319.35	-585,117.24
汇兑收益（损失以“-”号填列）		
三、营业利润（亏损以“-”号填列）	140,244,918.94	118,256,480.14
加：营业外收入	48,256,083.82	152,714,184.27
减：营业外支出	549,327.55	40,175.73
其中：非流动资产处置损失	511,081.03	
四、利润总额（亏损总额以“-”号填列）	187,951,675.21	270,930,488.68
减：所得税费用	29,865,416.75	66,440,687.56
五、净利润（净亏损以“-”号填列）	158,086,258.46	204,489,801.12
其中：被合并方在合并前取得的被合并方在合并日以前实现的净利润		
归属于母公司所有者的净利润	160,035,417.50	197,009,107.27
少数股东损益	-1,949,159.04	7,480,693.85
六、每股收益：		
（一）基本每股收益	0.11	0.14
（二）稀释每股收益	0.11	0.14
七、其他综合收益	-35,080.67	
八、综合收益总额	158,051,177.79	204,489,801.12
其中：归属于母公司所有者的综合收益总额	159,961,769.12	197,009,107.27
其中：归属于少数股东的综合收益总额	-1,910,591.33	7,480,693.85

法定代表人：  财务负责人： 

会计机构负责人： 

## 合并现金流量表

编制单位：三安光电股份有限公司

会合03表  
单位：人民币元

项 目	2013年1-3月	2012年1-3月
<b>一、经营活动产生的现金流量</b>		
销售商品、提供劳务收到的现金	626,068,320.57	427,049,732.64
客户存款和同业存放款项净增加额		
向中央银行借款净增加额		
向其他金融机构拆入资金净增加额		
收到原保险合同保费取得的现金		
收到再保险业务现金净额		
保户储金及投资款净增加额		
处置交易性金融资产净增加额		
收取利息、手续费及佣金的现金		
拆入资金净增加额		
回购业务资金净增加额		
收到的税费返还	7,417,771.82	5,944,920.00
收到其他与经营活动有关的现金	125,186,058.91	125,482,303.34
经营活动现金流入小计	758,672,151.30	558,476,955.98
购买商品、接受劳务支付的现金	354,537,598.78	200,525,242.82
客户贷款及垫款净增加额		
存放中央银行和同业款项净增加额		
支付原保险合同赔付款项的现金		
支付利息、手续费及佣金的现金		
支付保单红利的现金		
支付给职工以及为职工支付的现金	94,465,223.08	57,667,382.37
支付的各项税费	49,825,036.15	58,421,667.51
支付其他与经营活动有关的现金	37,164,420.03	107,665,006.27
经营活动现金流出小计	535,992,278.04	424,279,298.97
经营活动产生的现金流量净额	222,679,873.26	134,197,657.01
<b>二、投资活动产生的现金流量</b>		
收回投资收到的现金		
取得投资收益收到的现金		
处置固定资产、无形资产和其他长期资产收回的现金净额		
处置子公司及其他营业单位收到的现金净额		
收到其他与投资活动有关的现金	690,000.00	
投资活动现金流入小计	690,000.00	
购建固定资产、无形资产和其他长期资产支付的现金	89,989,646.59	301,555,702.32
投资支付的现金		
质押贷款净增加额		
取得子公司及其他营业单位支付的现金净额		
支付其他与投资活动有关的现金		
投资活动现金流出小计	89,989,646.59	301,555,702.32
投资活动产生的现金流量净额	-89,299,646.59	-301,555,702.32
<b>三、筹资活动产生的现金流量</b>		
吸收投资收到的现金		
其中：子公司吸收少数股东投资收到的现金		
取得借款收到的现金	299,130,000.00	750,260,059.50
发行债券收到的现金		
收到其他与筹资活动有关的现金		
筹资活动现金流入小计	299,130,000.00	750,260,059.50
偿还债务支付的现金	260,000,000.00	
分配股利、利润或偿付利息支付的现金	56,920,019.60	224,225,853.17
其中：子公司支付给少数股东的股利、利润		
支付其他与筹资活动有关的现金		
筹资活动现金流出小计	316,920,019.60	224,225,853.17
筹资活动产生的现金流量净额	-17,790,019.60	526,034,206.33
<b>四、汇率变动对现金的影响</b>		
<b>五、现金及现金等价物净增加额</b>	115,590,207.07	358,676,161.02
加：期初现金及现金等价物余额	1,496,866,167.20	1,454,069,138.83
<b>六、期末现金及现金等价物余额</b>	1,612,456,374.27	1,812,745,299.85

法定代表人：

会计工作负责人：

会计机构负责人：

## 资产负债表(资产)

会企01表

编制单位：三安光电股份有限公司

单位：人民币元

资 产	2013年3月31日	2012年12月31日
流动资产：		
货币资金	349,795,241.73	466,455,607.09
交易性金融资产		
应收票据		
应收账款		
预付款项		
应收利息	2,433,451.30	2,166,909.60
应收股利	325,000,000.00	325,000,000.00
其他应收款	558,287,634.85	482,171,010.60
存货		
一年内到期的非流动资产		
其他流动资产		
流动资产合计	1,235,516,327.88	1,275,793,527.29
非流动资产：		
可供出售金融资产		
持有至到期投资		
长期应收款		
长期股权投资	5,197,395,202.94	5,147,028,883.59
投资性房地产		
固定资产	22,178.73	24,683.58
在建工程		
工程物资		
固定资产清理		
生产性生物资产		
油气资产		
无形资产		
开发支出		
商誉		
长期待摊费用		
递延所得税资产		
其他非流动资产		
非流动资产合计	5,197,417,381.67	5,147,053,567.17
资产总计	6,432,933,709.55	6,422,847,094.46


法定代表人：



主管会计工作负责人：



会计机构负责人：



## 资产负债表(负债及股东权益)


会企01表

编制单位: 三安光电股份有限公司

单位: 人民币元

负债和所有者权益 (或股东权益)	2013年3月31日	2012年12月31日
流动负债:		
短期借款	300,000,000.00	300,000,000.00
交易性金融负债		
应付票据		
应付账款		
预收款项		
应付职工薪酬		
应交税费	69,750.88	69,571.01
应付利息		
应付股利		
其他应付款	1,146,618,407.27	1,131,916,586.50
一年内到期的非流动负债		
其他流动负债		
流动负债合计	1,446,688,158.15	1,431,986,157.51
非流动负债:		
长期借款		
应付债券		
长期应付款		
专项应付款		
预计负债		
递延所得税负债		
其他非流动负债		
非流动负债合计		
负债合计	1,446,688,158.15	1,431,986,157.51
所有者权益 (或股东权益):		
实收资本 (或股本)	1,444,013,776.00	1,444,013,776.00
资本公积	2,972,986,611.66	2,972,986,611.66
减: 库存股		
专项储备		
盈余公积	123,724,394.71	123,724,394.71
一般专项储备		
未分配利润	445,520,769.03	450,136,154.58
所有者权益 (或股东权益) 合计	4,986,245,551.40	4,990,860,936.95
负债和所有者权益 (或股东权益) 总计	6,432,933,709.55	6,422,847,094.46

法定代表人:  主管会计工作负责人: 

会计机构负责人: 

## 利润表

会企02表

编制单位：三安光电股份有限公司

单位：人民币元

项 目	2013年1-3月	2012年1-3月
一、营业总收入		
减：营业成本		
营业税金及附加		
销售费用		
管理费用	2,642,799.00	4,275,028.36
财务费用	2,335,605.90	-254,490.06
资产减值损失		
加：公允价值变动净收益（损失以“-”号填列）		
投资收益（损失以“-”号填列）	366,319.35	-585,117.24
其中：对联营企业和合营企业的投资收益		
二、营业利润（亏损以“-”号填列）	-4,612,085.55	-4,605,655.54
加：营业外收入		
减：营业外支出	3,300.00	
其中：非流动资产处置损失		
三、利润总额（亏损总额以“-”号填列）	-4,615,385.55	-4,605,655.54
减：所得税费用		
四、净利润（净亏损以“-”号填列）	-4,615,385.55	-4,605,655.54
五、每股收益：		
（一）基本每股收益		
（二）稀释每股收益		
六、其他综合收益		
七、综合收益总额	-4,615,385.55	-4,605,655.54

法定代表人

 成林

主管会计工作负责人

 张林

会计机构负责人

 张林



## 现金流量表

编制单位：三安光电股份有限公司

会企03表  
单位：人民币元

项 目	2013年1-3月	2012年1-3月
<b>一、经营活动产生的现金流量</b>		
销售商品、提供劳务收到的现金		
收到的税费返还		
收到的其他与经营活动有关的现金	223,405,167.81	457,296,230.06
经营活动现金流入小计	223,405,167.81	457,296,230.06
购买商品、接受劳务支付的现金		
支付给职工以及为职工支付的现金	171,070.09	88,476.45
支付的各项税费	7,207.35	3,049.85
支付的其他与经营活动有关的现金	284,783,255.75	166,929,562.64
经营活动现金流出小计	284,961,533.19	167,021,088.94
经营活动产生的现金流量净额	-61,556,365.38	290,275,141.12
<b>二、投资活动产生的现金流量</b>		
收回投资所收到的现金		
取得投资收益所收到的现金		
处置固定资产、无形资产和其他长期资产所收回的现金净额		
处置子公司及其他营业单位收到的现金净额		
收到的其他与投资活动有关的现金		
投资活动现金流入小计		
购建固定资产、无形资产和其他长期资产所支付的现金		
投资所支付的现金	50,000,000.00	
取得子公司及其他营业单位支付的现金净额		
支付的其他与投资活动有关的现金		
投资活动现金流出小计	50,000,000.00	
投资活动产生的现金流量净额	-50,000,000.00	
<b>三、筹资活动产生的现金流量</b>		
吸收投资所收到的现金		
借款所收到的现金	100,000,000.00	200,000,000.00
发行债券收到的现金		
收到的其他与筹资活动有关的现金		
筹资活动现金流入小计	100,000,000.00	200,000,000.00
偿还债务所支付的现金	100,000,000.00	
分配股利、利润或偿付利息所支付的现金	5,103,999.98	191,167,481.65
支付的其他与筹资活动有关的现金		
筹资活动现金流出小计	105,103,999.98	191,167,481.65
筹资活动产生的现金流量净额	-5,103,999.98	8,832,518.35
<b>四、汇率变动对现金及现金等价物的影响</b>		
<b>五、现金及现金等价物净增加额</b>	-116,660,365.36	299,107,659.47
加：期初现金及现金等价物余额	466,455,607.09	408,559,691.37
<b>六、期末现金及现金等价物余额</b>	349,795,241.73	707,667,350.84

法定代表人：  主管会计工作负责人：

会计机构负责人： 