

湖北洪城通用机械股份有限公司
600566

2013 年第一季度报告

目录

§1 重要提示	3
§2 公司基本情况	3
§3 重要事项	4
§4 附录	6

§1 重要提示

1.1 本公司董事会、监事会及其董事、监事、高级管理人员保证本报告所载资料不存在任何虚假记载、误导性陈述或者重大遗漏，并对其内容的真实性、准确性和完整性承担个别及连带责任。

1.2 公司全体董事出席董事会会议。

1.3 公司第一季度财务报告未经审计。

1.4

公司负责人姓名	王洪运
主管会计工作负责人姓名	邓燕石
会计机构负责人（会计主管人员）姓名	夏群英

公司负责人王洪运、主管会计工作负责人邓燕石及会计机构负责人（会计主管人员）夏群英声明：保证本季度报告中财务报告的真实、完整。

§2 公司基本情况

2.1 主要会计数据及财务指标

币种:人民币

	本报告期末	上年度期末	本报告期末比上年度期末增减(%)
总资产(元)	1,003,060,951.30	992,871,481.85	1.03
所有者权益（或股东权益）(元)	489,868,791.42	489,683,058.65	0.04
归属于上市公司股东的每股净资产（元/股）	3.54	3.54	不适用
	年初至报告期期末		比上年同期增减(%)
经营活动产生的现金流量净额(元)	1,687,862.71		-10.34
每股经营活动产生的现金流量净额（元/股）	0.012		-14.29
	报告期	年初至报告期期末	本报告期比上年同期增减(%)
归属于上市公司股东的净利润(元)	185,732.77	185,732.77	-79.43
基本每股收益（元/股）	0.001	0.001	-85.71
扣除非经常性损益后的基本每股收益(元/股)	0.001	0.001	-85.71
稀释每股收益（元/股）	0.001	0.001	-85.71
加权平均净资产收益率（%）	0.04	0.04	减少0.13个百分点
扣除非经常性损益后的加权平均净资产收益率（%）	0.04	0.04	减少0.13个百分点

扣除非经常性损益项目和金额：

单位：元 币种：人民币

项目	金额
除上述各项之外的其他营业外收入和支出	-24,183.13
所得税影响额	6,045.78
少数股东权益影响额（税后）	362.75
合计	-17,774.60

2.2 报告期末股东总人数及前十名无限售条件股东持股情况表

单位：股

报告期末股东总数 (户)		15,056
前十名无限售条件流通股股东持股情况		
股东名称 (全称)	期末持有无限售条件流通股的数量	种类
荆州市洪泰置业投资有限公司	28,549,358	人民币普通股
荆州市国有资产监督管理委员会	14,540,782	人民币普通股
徐开东	4,440,000	人民币普通股
黄炬培	2,681,923	人民币普通股
郭品洁	900,000	人民币普通股
黄淑媛	800,000	人民币普通股
中国对外经济贸易信托有限公司 - 新股 + 套利	785,119	人民币普通股
郑涛	647,526	人民币普通股
赵祖文	612,411	人民币普通股
龙梅	567,060	人民币普通股

§ 3 重要事项

3.1 公司主要会计报表项目、财务指标大幅度变动的情况及原因

√适用 □不适用

1、资产负债表项目				
项目	本期余额 (元)	年初余额 (元)	增减 (%)	增减原因
应收票据	4,890,860.00	714,000.00	584.99	款项结算
预付款项	4,917,504.64	7,072,208.28	-30.47	款项结算
2、利润表项目				
项目	本期余额 (元)	上年同期 (元)	增减 (%)	增减原因
营业利润	250,094.28	1,099,020.54	-77.24	人工成本及销售费用增加所致
利润总额	225,911.15	1,099,240.54	-79.45	人工成本及销售费用增加所致
所得税费用	39,357.72	192,337.56	-79.54	利润减少所致
3、现金流量表项目				
项目	本期余额 (元)	上年同期 (元)	增减 (%)	增减原因
投资活动产生现金流量净额	-13,502,176.37	-20,385,110.94	-33.76	项目投入减少

3.2 重大事项进展情况及影响和解决方案的分析说明

√适用 □不适用

2011 年 12 月 9 日, 本公司与荆州市亮涵有色金属有限公司签署了《资产转让协议》。本公司以 6000 万元的价格向荆州市亮涵有色金属有限公司出售本公司所属的位于荆州市沙市区白云路铸造部资产, 包括存货、房屋建 (构) 筑物、设备 (含工装模具) 和土地使用权。2011 年

12月30日,本公司2011年第一次临时股东大会审议通过了上述协议。根据协议约定,自协议生效之日起五日内,荆州市亮涵有色金属有限公司向本公司支付定金人民币300万元(转让总价款的5%);自协议生效之日起三十个工作日内荆州市亮涵有色金属有限公司向本公司支付预付款2700万元(转让总价款的45%);自标的资产办理完过户手续之日起15个工作日内,荆州市亮涵有色金属有限公司向本公司支付人民币3000万元整(转让总价款的50%)。截至本报告发布之日,本公司收到荆州市亮涵有色金属有限公司资产转让款共计5900万元。目前正在办理标的资产的过户手续。

3.3 公司、股东及实际控制人承诺事项履行情况

适用 不适用

3.4 预测年初至下一报告期期末的累计净利润可能为亏损或者与上年同期相比发生大幅度变动的警示及原因说明

适用 不适用

3.5 报告期内现金分红政策的执行情况

2013年3月26日,公司第六次董事会第五次会议审议通过了2012年年度利润分配预案和公积金转增股本预案:因公司2012年年度出现较大亏损,经公司董事会审议,公司2012年年度不进行利润分配,也不进行资本公积金转增股本。公司独立董事就上述预案发表了独立意见,认为该预案符合公司的实际情况,符合有关法律、法规和公司章程的规定,不存在损害投资者利益的情况。该预案尚需2012年年度股东大会审议通过。



§ 4 附录

4.1

合并资产负债表

2013年3月31日

编制单位：湖北洪城通用机械股份有限公司



单位：元 币种：人民币 审计类型：未经审计

项目	期末余额	年初余额
流动资产：		
货币资金	53,291,322.38	57,111,060.33
结算备付金		
拆出资金		
交易性金融资产		
应收票据	4,890,860.00	714,000.00
应收账款	166,787,224.58	141,944,221.62
预付款项	4,917,504.64	7,072,208.28
应收保费		
应收分保账款		
应收分保合同准备金		
应收利息	82,144.35	72,533.54
应收股利		
其他应收款	17,887,945.19	19,606,989.81
买入返售金融资产		
存货	168,483,976.51	186,861,700.08
一年内到期的非流动资产		
其他流动资产	11,249,150.82	11,249,150.82
流动资产合计	427,590,128.47	424,631,864.48
非流动资产：		
发放委托贷款及垫款		
可供出售金融资产		
持有至到期投资		
长期应收款		
长期股权投资	8,346,836.92	8,346,836.92
投资性房地产	232,154,631.58	234,180,910.75
固定资产	186,348,921.68	190,696,771.14
在建工程	120,165,056.33	106,359,183.64
工程物资		
固定资产清理		
生产性生物资产		
油气资产		
无形资产	24,957,473.46	25,158,012.06
开发支出		
商誉		

长期待摊费用		
递延所得税资产	3,497,902.86	3,497,902.86
其他非流动资产		
非流动资产合计	575,470,822.83	568,239,617.37
资产总计	1,003,060,951.30	992,871,481.85
流动负债:		
短期借款	207,520,000.00	197,520,000.00
向中央银行借款		
吸收存款及同业存放		
拆入资金		
交易性金融负债		
应付票据	30,000,000.00	30,000,000.00
应付账款	62,555,394.15	57,248,790.67
预收款项	36,785,842.81	38,818,049.27
卖出回购金融资产款		
应付手续费及佣金		
应付职工薪酬	415,182.58	412,618.77
应交税费	10,977,963.08	12,602,716.57
应付利息		
应付股利		
其他应付款	41,170,364.23	42,819,655.55
应付分保账款		
保险合同准备金		
代理买卖证券款		
代理承销证券款		
一年内到期的非流动负债		
其他流动负债		
流动负债合计	389,424,746.85	379,421,830.83
非流动负债:		
长期借款	110,000,000.00	110,000,000.00
应付债券		
长期应付款		
专项应付款		
预计负债		
递延所得税负债		
其他非流动负债	12,650,000.00	12,650,000.00
非流动负债合计	122,650,000.00	122,650,000.00
负债合计	512,074,746.85	502,071,830.83
所有者权益(或股东权益):		
实收资本(或股本)	138,200,400.00	138,200,400.00
资本公积	264,699,283.37	264,699,283.37
减:库存股		

专项储备		
盈余公积	19,786,162.11	19,786,162.11
一般风险准备		
未分配利润	67,182,945.94	66,997,213.17
外币报表折算差额		
归属于母公司所有者权益合计	489,868,791.42	489,683,058.65
少数股东权益	1,117,413.03	1,116,592.37
所有者权益合计	490,986,204.45	490,799,651.02
负债和所有者权益总计	1,003,060,951.30	992,871,481.85

公司法定代表人: 王洪廷 主管会计工作负责人: 邓燕行 会计机构负责人: 夏群英



母公司资产负债表

2013年3月31日




编制单位: 湖北洪城通用机械股份有限公司

单位:元 币种:人民币 审计类型:未经审计

项目	期末余额	年初余额
流动资产:		
货币资金	52,827,085.13	56,876,595.62
交易性金融资产		
应收票据	3,762,430.00	714,000.00
应收账款	158,807,010.11	135,822,139.53
预付款项	2,577,398.43	4,740,102.07
应收利息	82,144.35	72,533.54
应收股利		
其他应收款	15,542,033.55	17,166,574.81
存货	161,675,821.35	185,563,378.35
一年内到期的非流动资产		
其他流动资产	11,249,150.82	11,249,150.82
流动资产合计	406,523,073.74	412,204,474.74
非流动资产:		
可供出售金融资产		
持有至到期投资		
长期应收款		
长期股权投资	46,468,880.90	46,468,880.90
投资性房地产	232,154,631.58	234,180,910.75
固定资产	185,604,063.52	189,938,694.26
在建工程	120,165,056.33	106,359,183.64
工程物资		
固定资产清理		
生产性生物资产		
油气资产		
无形资产	24,957,473.46	25,158,012.06

开发支出		
商誉		
长期待摊费用		
递延所得税资产	3,416,590.39	3,416,590.39
其他非流动资产		
非流动资产合计	612,766,696.18	605,522,272.00
资产总计	1,019,289,769.92	1,017,726,746.74
流动负债:		
短期借款	207,520,000.00	197,520,000.00
交易性金融负债		
应付票据	30,000,000.00	30,000,000.00
应付账款	54,577,019.05	55,294,842.65
预收款项	36,693,957.81	38,726,164.27
应付职工薪酬	415,182.58	412,618.77
应交税费	10,884,205.61	12,450,180.62
应付利息		
应付股利		
其他应付款	77,333,852.30	81,602,908.45
一年内到期的非流动负债		
其他流动负债		
流动负债合计	417,424,217.35	416,006,714.76
非流动负债:		
长期借款	110,000,000.00	110,000,000.00
应付债券		
长期应付款		
专项应付款		
预计负债		
递延所得税负债		
其他非流动负债	12,650,000.00	12,650,000.00
非流动负债合计	122,650,000.00	122,650,000.00
负债合计	540,074,217.35	538,656,714.76
所有者权益(或股东权益):		
实收资本(或股本)	138,200,400.00	138,200,400.00
资本公积	264,699,283.37	264,699,283.37
减:库存股		
专项储备		
盈余公积	19,786,162.11	19,786,162.11
一般风险准备		
未分配利润	56,529,707.09	56,384,186.50
所有者权益(或股东权益)合计	479,215,552.57	479,070,031.98
负债和所有者权益(或股东权益)总计	1,019,289,769.92	1,017,726,746.74

公司法定代表人: 王洪运 主管会计工作负责人: 邓燕石 会计机构负责人: 莫群英



4.2

合并利润表
2013年1—3月

编制单位：湖北洪城通用机械股份有限公司

单位：元 币种：人民币 审计类型：未经审计

项目	本期金额	上期金额
一、营业总收入	66,188,049.54	65,080,378.03
其中：营业收入	66,188,049.54	65,080,378.03
利息收入		
已赚保费		
手续费及佣金收入		
二、营业总成本	65,937,955.26	63,981,357.49
其中：营业成本	46,550,301.01	44,675,814.37
利息支出		
手续费及佣金支出		
退保金		
赔付支出净额		
提取保险合同准备金净额		
保单红利支出		
分保费用		
营业税金及附加	174,472.57	410,951.03
销售费用	6,970,308.09	5,520,621.28
管理费用	9,043,490.68	9,863,230.67
财务费用	3,199,382.91	3,510,740.14
资产减值损失		
加：公允价值变动收益（损失以“－”号填列）		
投资收益（损失以“－”号填列）		
其中：对联营企业和合营企业的投资收益		
汇兑收益（损失以“－”号填列）		
三、营业利润（亏损以“－”号填列）	250,094.28	1,099,020.54
加：营业外收入		220.00
减：营业外支出	24,183.13	
其中：非流动资产处置损失		
四、利润总额（亏损总额以“－”号填列）	225,911.15	1,099,240.54
减：所得税费用	39,357.72	192,337.56
五、净利润（净亏损以“－”号填列）	186,553.43	906,902.98
归属于母公司所有者的净利润	185,732.77	902,785.25
少数股东损益	820.66	4,117.73
六、每股收益：		

(一) 基本每股收益	0.001	0.007
(二) 稀释每股收益	0.001	0.007
七、其他综合收益		
八、综合收益总额	186,553.43	906,902.98
归属于母公司所有者的综合收益总额	185,732.77	902,785.25
归属于少数股东的综合收益总额	820.66	4,117.73

公司法定代表人:王洪运 主管会计工作负责人:邓燕石 会计机构负责人:夏群英



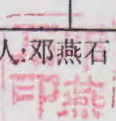

母公司利润表
2013年1—3月

编制单位:湖北洪城通用机械股份有限公司

单位:元 币种:人民币 审计类型:未经审计

项目	本期金额	上期金额
一、营业收入	62,168,257.66	56,510,998.91
减:营业成本	43,029,500.56	36,811,962.26
营业税金及附加	144,005.05	396,109.53
销售费用	6,900,062.26	5,448,843.27
管理费用	8,760,050.95	9,556,838.68
财务费用	3,163,438.14	3,472,739.44
资产减值损失		
加:公允价值变动收益(损失以“-”号填列)		
投资收益(损失以“-”号填列)		
其中:对联营企业和合营企业的投资收益		
二、营业利润(亏损以“-”号填列)	171,200.70	824,505.73
加:营业外收入		220.00
减:营业外支出		
其中:非流动资产处置损失		
三、利润总额(亏损总额以“-”号填列)	171,200.70	824,725.73
减:所得税费用	25,680.11	123,708.86
四、净利润(净亏损以“-”号填列)	145,520.59	701,016.87
五、每股收益:		
(一) 基本每股收益		
(二) 稀释每股收益		
六、其他综合收益		
七、综合收益总额	145,520.59	701,016.87

公司法定代表人:王洪运 主管会计工作负责人:邓燕石 会计机构负责人:夏群英



4.3

合并现金流量表
2013年1—3月

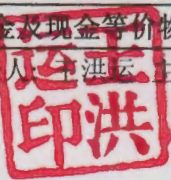
编制单位：湖北洪城通用机械股份有限公司

单位：元 币种：人民币 审计类型：未经审计

项目	本期金额	上期金额
一、经营活动产生的现金流量：		
销售商品、提供劳务收到的现金	38,429,609.68	59,212,986.36
客户存款和同业存放款项净增加额		
向中央银行借款净增加额		
向其他金融机构拆入资金净增加额		
收到原保险合同保费取得的现金		
收到再保险业务现金净额		
保户储金及投资款净增加额		
处置交易性金融资产净增加额		
收取利息、手续费及佣金的现金		
拆入资金净增加额		
回购业务资金净增加额		
收到的税费返还		
收到其他与经营活动有关的现金	618,684.29	248,568.46
经营活动现金流入小计	39,048,293.97	59,461,554.82
购买商品、接受劳务支付的现金	15,841,738.18	35,181,369.91
客户贷款及垫款净增加额		
存放中央银行和同业款项净增加额		
支付原保险合同赔付款项的现金		
支付利息、手续费及佣金的现金		
支付保单红利的现金		
支付给职工以及为职工支付的现金	7,972,908.09	7,601,588.57
支付的各项税费	1,427,871.85	2,417,344.36
支付其他与经营活动有关的现金	12,117,913.14	12,378,676.42
经营活动现金流出小计	37,360,431.26	57,578,979.26
经营活动产生的现金流量净额	1,687,862.71	1,882,575.56
二、投资活动产生的现金流量：		
收回投资收到的现金		
取得投资收益收到的现金		220.00
处置固定资产、无形资产和其他长期资产收回的现金净额		
处置子公司及其他营业单位收到的现金净额		
收到其他与投资活动有关的现金		
投资活动现金流入小计	0.00	220.00
购建固定资产、无形资产和其他长期资产支付的现金	13,502,176.37	20,385,330.94
投资支付的现金		
质押贷款净增加额		
取得子公司及其他营业单位支付的现金净额		

支付其他与投资活动有关的现金		
投资活动现金流出小计	13,502,176.37	20,385,330.94
投资活动产生的现金流量净额	-13,502,176.37	-20,385,110.94
三、筹资活动产生的现金流量:		
吸收投资收到的现金		
其中:子公司吸收少数股东投资收到的现金		
取得借款收到的现金	65,500,000.00	70,500,000.00
发行债券收到的现金		
收到其他与筹资活动有关的现金	89,679.49	187,751.74
筹资活动现金流入小计	65,589,679.49	70,687,751.74
偿还债务支付的现金	55,500,000.00	59,500,000.00
分配股利、利润或偿付利息支付的现金	3,123,369.15	3,314,854.94
其中:子公司支付给少数股东的股利、利润		
支付其他与筹资活动有关的现金	175,304.06	421,664.72
筹资活动现金流出小计	58,798,673.21	63,236,519.66
筹资活动产生的现金流量净额	6,791,006.28	7,451,232.08
四、汇率变动对现金及现金等价物的影响		
五、现金及现金等价物净增加额	-5,023,307.38	-11,051,303.30
加:期初现金及现金等价物余额	38,999,073.27	62,867,664.89
六、期末现金及现金等价物余额	33,975,765.89	51,816,361.59

公司法定代表人:王洪印 主管会计工作负责人:邓燕石 会计机构负责人:夏群英



母公司现金流量表
2013年1—3月

编制单位:湖北洪城通用机械股份有限公司

单位:元 币种:人民币 审计类型:未经审计

项目	本期金额	上期金额
一、经营活动产生的现金流量:		
销售商品、提供劳务收到的现金	36,635,728.22	52,930,582.10
收到的税费返还		
收到其他与经营活动有关的现金	500,000.00	40,000.00
经营活动现金流入小计	37,135,728.22	52,970,582.10
购买商品、接受劳务支付的现金	12,448,841.75	29,120,423.75
支付给职工以及为职工支付的现金	7,944,758.30	7,516,811.87
支付的各项税费	1,047,600.31	2,235,985.22
支付其他与经营活动有关的现金	14,272,382.46	12,091,468.43
经营活动现金流出小计	35,713,582.82	50,964,689.27
经营活动产生的现金流量净额	1,422,145.40	2,005,892.83
二、投资活动产生的现金流量:		
收回投资收到的现金		
取得投资收益收到的现金		
处置固定资产、无形资产和其他长期资产收		220.00

回的现金净额		
处置子公司及其他营业单位收到的现金净额		
收到其他与投资活动有关的现金		
投资活动现金流入小计		220.00
购建固定资产、无形资产和其他长期资产支付的现金	13,502,176.37	20,385,330.94
投资支付的现金		
取得子公司及其他营业单位支付的现金净额		
支付其他与投资活动有关的现金		
投资活动现金流出小计	13,502,176.37	20,385,330.94
投资活动产生的现金流量净额	-13,502,176.37	-20,385,110.94
三、筹资活动产生的现金流量：		
吸收投资收到的现金		
取得借款收到的现金	65,500,000.00	70,500,000.00
发行债券收到的现金		
收到其他与筹资活动有关的现金	89,679.49	187,751.74
筹资活动现金流入小计	65,589,679.49	70,687,751.74
偿还债务支付的现金	55,500,000.00	59,500,000.00
分配股利、利润或偿付利息支付的现金	3,123,369.15	3,314,854.94
支付其他与筹资活动有关的现金	139,359.29	383,664.02
筹资活动现金流出小计	58,762,728.44	63,198,518.96
筹资活动产生的现金流量净额	6,826,951.05	7,489,232.78
四、汇率变动对现金及现金等价物的影响		
五、现金及现金等价物净增加额	-5,253,079.92	-10,889,985.33
加：期初现金及现金等价物余额	38,764,608.56	62,577,910.07
六、期末现金及现金等价物余额	33,511,528.64	51,687,924.74

公司法定代表人：王洪运 主管会计工作负责人：邓燕石 会计机构负责人：夏群英

