



四川明星电缆股份有限公司

603333

2012 年年度报告

重要提示

一、 公司董事会、监事会及董事、监事、高级管理人员保证年度报告内容的真实、准确、完整，不存在虚假记载、误导性陈述或重大遗漏，并承担个别和连带的法律责任。

二、 公司全体董事出席董事会会议。

三、 国富浩华会计师事务所(特殊普通合伙)为本公司出具了标准无保留意见的审计报告。

四、 公司负责人沈卢东、主管会计工作负责人杨萍及会计机构负责人(会计主管人员)朱福地声明：保证年度报告中财务报告的真实、准确、完整。

五、经董事会审议的报告期利润分配预案或公积金转增股本预案：经国富浩华会计师事务所(特殊普通合伙)审计，2012 年度实现归属母公司所有者的净利润为 83,057,183.50 元(其中母公司实现的净利润为 74,171,442.58 元)，减去 2012 年度提取的法定盈余公积金 7,417,144.26 元，加上年初未分配利润 277,935,613.58 元(其中母公司年初未分配利润 223,072,075.94 元)，2012 年末可供股东分配的利润为 353,575,652.82 元(其中母公司 2012 年末可供股东分配的利润为 289,826,374.26 元)。

根据公司的经营和资金状况，公司董事会确定本次利润分配预案：

以截止 2012 年 12 月 31 日总股本 52,000.5 万股为基数，向全体股东每 10 股派发现金红利 0.48 元(含税)，共派发现金红利 2,496.024 万元，利润分配后，母公司剩余未分配利润 264,866,134.26 结转至下一年度。

该利润分配预案尚需提交公司 2012 年度股东大会审议。

六、 是否存在被控股股东及其关联方非经营性占用资金情况？

否

七、 是否存在违反规定决策程序对外提供担保的情况？

否

目录

第一节 释义及重大风险提示.....	3
第二节 公司简介	4
第三节 会计数据和财务指标摘要.....	6
第四节 董事会报告	8
第五节 重要事项	28
第六节 股份变动及股东情况.....	32
第七节 董事、监事、高级管理人员和员工情况.....	41
第八节 公司治理	48
第九节 内部控制	52
第十节 财务会计报告	53
第十一节 备查文件目录.....	133

第一节 释义及重大风险提示

一、 释义

在本报告书中，除非文义另有所指，下列词语具有如下含义：

常用词语释义		
中国证监会	指	中国证券监督管理委员会
上交所	指	上海证券交易所
明星电缆、公司、本公司	指	四川明星电缆股份有限公司
电线电缆	指	用以传输电（磁）能、传递信息或实现电磁能转换的线材产品
特种电缆	指	相对于普通电线电缆而言在用途、使用环境、性能以及结构等方面有别于常规产品的的专用电线电缆产品，具有技术含量较高、使用条件较严格、附加值较高的特点，往往采用新材料、新结构、新工艺生产
电力电缆	指	在电力系统的主干线路和分支配电线路中用以传输和分配大功率电能的电缆产品，产品主要用在发、输、配、变、用电线路中的电能传输
装机容量	指	电力系统实际安装的发电机组额定有功功率的总和，代表发电机的发电能力
开口合同	指	合同签订时未约定最终成交价格的合同。如：合同签订时仅约定基准价格，最终成交价格依据主要原材料价格波动而调整定价的合同

二、 重大风险提示：

详见本报告第四节董事会报告中第二点关于公司未来发展的讨论与分析中可能面对的风险内容。

第二节 公司简介

一、 公司信息

公司的中文名称	四川明星电缆股份有限公司
公司的中文名称简称	明星电缆
公司的外文名称	SICHUAN STAR CABLE CO.,LTD
公司的外文名称缩写	STAR CABLE
公司的法定代表人	沈卢东

二、 联系人和联系方式

	董事会秘书
姓名	姜向东
联系地址	四川省乐山市高新区迎宾大道 18 号
电话	0833-2595155
传真	0833-2595155
电子信箱	securities@mxdlgroup.cn

三、 基本情况简介

公司注册地址	四川省乐山市高新区迎宾大道 18 号
公司注册地址的邮政编码	614001
公司办公地址	四川省乐山市高新区迎宾大道 18 号
公司办公地址的邮政编码	614001
公司网址	www.mxdl.cn
电子信箱	securities@mxdlgroup.cn

四、 信息披露及备置地点

公司选定的信息披露报纸名称	《中国证券报》、《上海证券报》、《证券时报》、《证券日报》
登载年度报告的中国证监会指定网站的网址	www.sse.com.cn
公司年度报告备置地点	四川省乐山市高新区迎宾大道 18 号公司证券部

五、 公司股票简况

公司股票简况			
股票种类	股票上市交易所	股票简称	股票代码
A 股	上海证券交易所	明星电缆	603333

六、 公司报告期内注册变更情况

(一) 基本情况

公司报告期内注册情况未变更。

(二) 公司首次注册情况的相关查询索引

公司首次注册情况详见公司首次公开发行股票招股说明书发行人简要情况。

(三) 公司上市以来，主营业务的变化情况

公司设立至今主营业务没有发生变化。

(四)公司上市以来,历次控股股东的变更情况

公司上市以来控股股东一直为李广元先生，持有公司 62.60%的股份。

七、 其他有关资料

公司聘请的会计师事务所名称 (境内)	名称	国富浩华会计师事务所（特殊普通合伙）
	办公地址	北京市海淀区西四环中路 16 号院 2 号楼
	签字会计师姓名	何暉 毛伟
报告期内履行持续督导职责的 保荐机构	名称	国元证券股份有限公司
	办公地址	安徽省合肥市寿春路 179 号
	签字的保荐代表人姓名	袁晓明、车达飞

第三节 会计数据和财务指标摘要

一、报告期末公司近三年主要会计数据和财务指标

(一) 主要会计数据

单位：元 币种：人民币

主要会计数据	2012 年	2011 年	本期比上年同期增减(%)	2010 年
营业收入	1,154,114,523.68	1,331,457,443.70	-13.32	1,191,907,901.38
归属于上市公司股东的净利润	83,057,183.50	132,821,337.96	-37.47	104,955,232.25
归属于上市公司股东的扣除非经常性损益的净利润	77,486,481.61	130,346,658.07	-40.55	106,215,034.95
经营活动产生的现金流量净额	94,521,656.47	92,135,995.39	2.59	144,456,722.93
	2012 年末	2011 年末	本期末比上年同期末增减(%)	2010 年末
归属于上市公司股东的净资产	1,566,935,999.67	721,950,926.17	117.04	589,129,588.21
总资产	2,428,870,250.64	1,688,992,484.23	43.81	1,480,746,597.83

(二) 主要财务数据

主要财务指标	2012 年	2011 年	本期比上年同期增减(%)	2010 年
基本每股收益（元 / 股）	0.18	0.34	-47.06	0.42
稀释每股收益（元 / 股）			不适用	
扣除非经常性损益后的基本每股收益（元 / 股）	0.17	0.33	-48.48	0.42
加权平均净资产收益率（%）	6.88	20.26	减少 13.38 个百分点	21.78
扣除非经常性损益后的加权平均净资产收益率（%）	6.42	19.88	减少 13.46 个百分点	22.04

二、非经常性损益项目和金额

单位：元 币种：人民币

非经常性损益项目	2012 年金额	附注（如适用）	2011 年金额	2010 年金额
非流动资产处置损益	-49,795.30		-726,325.79	-136,556.29
计入当期损益的政府补助，但与公司正常经营业务密切相关，符合国家政策规定、按照一定标准定额或	9,984,789.53	政府补助	5,328,177.10	15,603,828.00

定量持续享受的政府补助除外				
计入当期损益的对非金融企业收取的资金占用费				751,500.00
除同公司正常经营业务相关的有效套期保值业务外，持有交易性金融资产、交易性金融负债产生的公允价值变动损益，以及处置交易性金融资产、交易性金融负债和可供出售金融资产取得的投资收益				-2,478,002.67
单独进行减值测试的应收款项减值准备转回			1,770,000.00	
除上述各项之外的其他营业外收入和支出	-3,023,582.14		-3,667,104.54	-8,080,647.48
其他符合非经常性损益定义的损益项目				-5,923,000.00
所得税影响额	-1,340,710.20		-230,066.88	-996,924.26
合计	5,570,701.89		2,474,679.89	-1,259,802.70

第四节 董事会报告

一、 董事会关于公司报告期内经营情况的讨论与分析

报告期内，国内外经济形势面临严峻考验，持续低迷，增长乏力，同时电缆行业竞争加剧，公司所处的特种电缆领域也面临客户项目延期，订单推迟交付等情况的考验。面对困难的经营环境，公司 2012 年以成功上市为契机，在巩固现有市场优势的基础上，拓展新兴市场领域，积极贯彻质量和成本领先战略，推动差异化服务和商务技术一体化服务整合，为 2013 年突破奠定坚实基础。2012 年度公司实现营业总收入 115,411.45 万元，同比减少 13.32%，归属于上市公司股东的净利润为 8,305.72 万元，同比减少 37.47%。

报告期内，公司完成了如下重点工作：

（一）积极开拓市场，营销取得新突破

2012 年，公司在继续维护中石油、中石化等大型国有企业及各行业资信、实力靠前的重点企业作为目标客户的基础上，把建立所属辖区区域内电力系统的合作关系作为工作重点。2012 年，共参与四川省电力公司、湖南省电力公司、南方电网、贵州电网等招标项目 56 个，取得突破进展。同时随着国家核电项目的开闸，公司作为国内 11 家具备核电电缆生产和制造许可的企业之一，积极参加中核集团核电站的项目建设招标工作。

（二）大力开展自主创新，巩固核心竞争优势

1. 产品研发不断推陈出新

报告期内，公司共完成预分支电缆、光纤复合低压绝缘电力电缆（OPLC）、新型耐火陶瓷化硅橡胶绝缘电缆、矿用控制通信电缆等 9 项新产品的开发，获专利授权 13 项，其中一种用于高温气冷堆的电缆制造方法、一种耐高温耐火控制电缆制造方法等 4 项为发明专利。截止报告期末，公司共获得专利 82 项，其中发明专利 7 项，实用新型专利 75 项。特别的是核电站用 1E 级 K3 类电缆 60 年寿命和辐照老化试验，目前已顺利取得国家电线电缆监督检验中心出具的形式试验报告，这是公司继 2011 年对第三代核电站用 60 年寿命电缆进行立项研发、试制后的又一重大技术突破。

2. 新材料研究与试制应用不断深入

2012 年，公司在新材料的研发、试制、应用上不断加大力度。在新材料研发上，主要开展了耐寒橡皮护套配方试验和新型船用绝缘配方试验，并成功用 CPE 基材开发了导体内屏蔽配方，进行了浅色矿用护套料的抗撕性能配方改进研究。另外，公司还同四川大学开展了技术交流合作，在“高电性能聚氯乙烯护套料”、“半导体聚氯乙烯护套料”两项产学研技术上实施共同开发。


3. 技术工艺不断完善

2012 年，公司对交联聚乙烯绝缘大长度交流海底电缆、额定电压 66 kV 交联聚乙烯绝缘电力电缆、热电偶用补偿电缆 3 项企业标准进行了制定备案，并积极采用国际标准和国外先进标准，取得采标证书 10 项。同时，重点对耐高温氟聚合物绝缘防火电缆工艺、预分支电缆接头工艺、硅烷自然交联工艺、铝丝导体紧压工艺等 13 项技术工艺进行了改进研究，实现了产品标准和生产水平双提升。公司还定期组织行业专家对现有工艺中存在的问题和不足，进行分析和攻关。

（三）深挖经营潜力，持续推进品牌建设，提升管理水平

1. 人力资源体系建设不断深入

2012 年，人力资源企化部完成了双通道培训课程体系并试运行，在培大学生“商务技术一体化”的培训体系也付诸实施。同时，先后组织了两次管理者竞聘活动，拓宽了员工晋升渠道。

2. 品牌建设提升公司“软实力” 报告期内，公司先后荣获“四川工业企业排位中获电气机械和器材制造业最大规模 10 强”、“四川工业企业最佳效益 200 强”、“四川工业企业最大规模 500 强”、“全省创先争优先进基层党组织”、“商标战略实施示范企业”等荣誉称号。公司图形商标正式被认定为中国驰名商标。公司现有注册商标 91 件，在注册商标 1 件，其中，中国驰名商标 1 件，四川省著名商标 2 件，乐山市知名商标 2 件。

3. 降本增效，保障公司持续稳健发展

报告期内，公司全面深化推动降成本、增效益、增服务活动，全员范围内推动创新改善活动，在成本控制、工艺改进、质量提升、流程改善上下功夫，实行材料定额消耗考核，降低了成本。管理部门实行定岗定编定员及 KPI 绩效指标考核，有力的推动了管理水平的提高和效率的提升，为公司稳步发展做出积极贡献。

（一）主营业务分析

1、 利润表及现金流量表相关科目变动分析表

单位：元 币种：人民币

科目	本期数	上年同期数	变动比例（%）
营业收入	1,154,114,523.68	1,331,457,443.70	-13.32
营业成本	852,986,064.92	945,135,559.87	-9.75
销售费用	80,194,698.45	92,247,392.22	-13.07
管理费用	76,688,672.23	66,365,971.08	15.55
财务费用	40,183,607.57	54,493,515.81	-26.26
经营活动产生的现金流量净额	94,521,656.47	92,135,995.39	2.59
投资活动产生的现金流量净额	-176,335,749.48	-204,534,606.69	不适用
筹资活动产生的现金流量净额	685,055,414.14	29,195,309.50	2,246.46
研发支出	36,365,023.99	42,645,510.30	-14.73
营业税金及附加	5,285,400.75	11,095,038.83	-52.36
投资收益	147,428.88	70,000.00	110.61

营业外收入	10,814,996.08	5,768,062.71	87.50
所得税费用	15,283,007.46	23,563,956.09	-35.14

2、收入

(1) 驱动业务收入变化的因素分析

报告期内公司实现主营业务收入 114,196.76 万元，同比减少 13.74%。其中：普通电缆实现收入 10,925.56 万元，同比减少 22.41%；特种电缆实现收入 102,439.21 万元，同比减少 12.71%；其他实现收入 831.99 万元，同比减少 13.18%；主要受经济不景气影响，石油及冶金、钢铁等行业客户项目投资延迟及原材料铜价下跌等因素所致。

(2) 主要销售客户的情况

本年度公司前五名销售客户的营业收入合计 656,951,588.17 元，占公司全部营业收入的比例为 56.92%。

详见本报告第十一节财务报告第七点合并财务报表项目注释的营业收入和营业成本部分。

3、成本

(1) 成本分析表

单位:元

分行业情况						
分行业	成本构成项目	本期金额	本期占总成本比例 (%)	上年同期金额	上年同期占总成本比例 (%)	本期金额较上年同期变动比例 (%)
制造业	小计	840,542,474.74	100.00	937,790,814.31	100.00	-10.37
	直接材料	776,309,625.86	92.36	880,389,592.28	93.88	-11.82
	燃料及动力	6,573,861.41	0.78	6,144,826.84	0.66	6.99
	直接人工	20,050,291.66	2.39	16,431,737.89	1.75	22.03
	制造费用	37,608,695.81	4.47	34,824,657.30	3.71	8.00
分产品情况						
分产品	成本构成项目	本期金额	本期占总成本比例 (%)	上年同期金额	上年同期占总成本比例 (%)	本期金额较上年同期变动比例 (%)
普通电缆	小计	89,528,025.36	10.65	114,197,300.30	12.18	-21.60
	直接材料	83,050,865.59	92.76	107,741,337.83	94.35	-22.92
	燃料及动力	677,925.58	0.76	730,391.69	0.64	-7.18
	直接人工	2,041,991.17	2.28	1,830,794.99	1.60	11.54
	制造费用	3,757,243.02	4.20	3,894,775.79	3.41	-3.53
特种电缆	小计	744,582,278.02	88.58	816,589,929.73	87.08	-8.82
	直接材料	687,018,583.59	92.27	765,809,106.57	93.78	-10.29
	燃料及动力	5,878,733.73	0.79	5,395,662.77	0.66	8.95
	直接人工	17,948,845.79	2.41	14,552,625.06	1.78	23.34

	制造费用	33,736,114.91	4.53	30,832,535.33	3.78	9.42
其他	小计	6,432,171.38	0.77	7,003,584.28	0.75	-8.16
	直接材料	6,240,176.68	97.02	6,839,147.88	97.65	-8.76
	燃料及动力	17,202.10	0.27	18,772.37	0.27	-8.36
	直接人工	59,454.71	0.92	48,317.84	0.69	23.05
	制造费用	115,337.89	1.79	97,346.19	1.39	18.48

(2) 主要供应商情况

本年度公司前五名供应商的采购金额合计 704,936,997.97 元，占公司年度采购总额的比例为 75.50%。

4、费用

单位：元、%

科目	本期数	上年同期数	变动比例 (%)
销售费用	80,194,698.45	92,247,392.22	-13.07
管理费用	76,688,672.23	66,365,971.08	15.55
财务费用	40,183,607.57	54,493,515.81	-26.26
营业税金及附加	5,285,400.75	11,095,038.83	-52.36
所得税费用	15,283,007.46	23,563,956.09	-35.14

营业税金及附加：减少 5,809,638.08 元，同比上年减少了 52.36%，主要系本期增值税减少引起的附加税费的减少所致。

本期所得税费用减少 8,280,948.62 元，同比上年减少了 35.14%，主要系本期收入减少，利润减少，随之所得税费用减少所致。

5、研发支出

(1) 研发支出情况表

单位：元

本期费用化研发支出	36,365,023.99
研发支出合计	36,365,023.99
研发支出总额占净资产比例 (%)	2.32
研发支出总额占营业收入比例 (%)	3.15

(2) 情况说明

①研发支出为母公司口径。

②公司投入大量资金用于新产品、新工艺、新材料的技术开发。针对不同的研发项目，公司设立了相应的成本核算中心，归集为技术研发相应的成本费用，主要包括技术开发费、固定资产投入支出、产品试制费。

6、现金流

单位：元 币种：人民币

科目	本期数	上年同期数	变动比例 (%)
经营活动产生的现金流量净额	94,521,656.47	92,135,995.39	2.59
投资活动产生的现金流量净额	-176,335,749.48	-204,534,606.69	不适用
筹资活动产生的现金流量净额	685,055,414.14	29,195,309.50	2,246.46

筹资活动产生的现金流量净额变动较大的原因主要系本期向社会公众发行新股和短期融资债券，增加筹资活动现金流入所致。

7、其它

(1) 公司利润构成或利润来源发生重大变动的详细说明

单位：元 币种：人民币

科目	本期数	上年同期数	变动比例 (%)
营业税金及附加	5,285,400.75	11,095,038.83	-52.36
投资收益	147,428.88	70,000.00	110.61
营业外收入	10,814,996.08	5,768,062.71	87.5
所得税费用	15,283,007.46	23,563,956.09	-35.14

营业税金及附加：减少 5,809,638.08 元，主要系本期增值税减少引起的附加税费的减少所致。

投资收益：增加 77,428.88 元，主要系本期乐山市商业银行股份有限公司现金分红增加所致。

营业外收入：增加 5,046,933.37 元，主要系本期收到的政府补助增加所致。

所得税费用：减少 8,280,948.62 元，主要系本期收入减少，利润减少，随之所得税费用减少所致。

(2) 发展战略和经营计划进展说明

①市场拓展。公司上市以来继续坚持采用差异化的市场服务策略和立体化营销的销售模式，通过梳理和整合了销售系统，针对专业性强的重大客户，公司抽调销售精英专门成立了重大项目部，以专业技术服务团队为支持，进行市场开发和研究，为客户提供专业化、精细化的解决方案。同时成立了专业的技术服务团队，紧密结合客户需求，对客户从前期产品选型、设计咨询、技术交流到安装敷设指导、产品质量跟踪等售前、售中及售后差异化服务。

公司在继续巩固并扩大现有产品市场份额的基础上，加大在新能源电缆领域和海底电缆、海上石油平台电缆等领域的营销，各营销片区严格按照公司“战略愿景规划和经营策略分析”会议要求，转变营销观念，及时梳理新产品市场拓展情况，分析出现的问题、研究制定解决方案，努力推进新产品市场拓展。

②产品研发。公司紧密关注市场前沿需求，充分利用公司的省级企业技术中心、安徽明星的省级工程中心平台，前瞻性地开展高技术含量、高附加值产品研发，不断自主创新，加大对电缆及其配套产品技术创新研发的投入，重点对核电站用 1E 级电缆、纵向水密封电缆、预分支

电缆、港机电缆、海上石油平台电缆、智能电网用电缆等 13 个项目进行了研发。与高校、科研院所进行产学研协作，推进科研成果产业化进程，2012 年与四川大学开展了技术交流合作，签订了“高电性能聚氯乙烯护套料”、“半导体聚氯乙烯护套料”两项产学研技术开发合同书。

(二) 行业、产品或地区经营情况分析

1、 主营业务分行业、分产品情况

单位:元 币种:人民币

主营业务分行业情况						
分行业	营业收入	营业成本	毛利率 (%)	营业收入比上年增减 (%)	营业成本比上年增减 (%)	毛利率比上年增减 (%)
制造业	1,141,967,645.69	840,542,474.74	26.40	-13.74	-10.37	减少 2.77 个百分点
主营业务分产品情况						
分产品	营业收入	营业成本	毛利率 (%)	营业收入比上年增减 (%)	营业成本比上年增减 (%)	毛利率比上年增减 (%)
普通电缆	109,255,578.93	89,528,025.34	18.06	-22.41	-21.60	减少 0.84 个百分点
特种电缆	1,024,392,151.01	744,582,278.02	27.31	-12.71	-8.82	减少 3.10 个百分点
其他	8,319,915.75	6,432,171.38	22.69	-13.18	-8.16	减少 4.23 个百分点

(1)成本构成情况

单位: 万元, %

产品类别	2012 年度		2011 年度	
	金额	比例	金额	比例
直接材料	77,630.96	92.36	88,038.96	93.88
燃料及动力	657.39	0.78	614.48	0.66
直接人工	2,005.03	2.39	1,643.17	1.75
制造费用	3,760.87	4.47	3,482.47	3.71
合计	84,054.25	100	93,779.08	100

报告期内，营业收入和毛利率分别下降了 13.74%、2.77%，主要系国内经济环境影响，市场竞争持续加剧，石油及冶金、钢铁等行业客户项目投资延迟所致。其中特种电缆的质量和含量要求较高，该部分客户所需电缆的附加值较高，毛利较高，来源于特种电缆产品销售收入去年同期相比下降了 12.71%，导致毛利率下调。

2、 主营业务分地区情况

单位:元 币种:人民币

地区	营业收入	营业收入比上年增减 (%)
东北地区	198,574,903.15	-23.21
华北地区	248,478,074.10	-22.26
华东地区	69,968,808.76	-39.64
西南地区	428,799,100.40	-6.02
西北地区	100,237,210.38	69.12
其他地区	95,909,548.90	-16.05

本期西北地区销售收入较上年增加 69.12%，华东地区销售收入较上年下降 39.64%，其主要原因为公司为订单式生产，各销售地区项目招投标时间有所差异，存在不同时间收入在地区之间与上年增减变动。

(三) 资产、负债情况分析

1、 资产负债情况分析表

单位:元

项目名称	本期期末数	本期期末数占总资产的比例 (%)	上期期末数	上期期末数占总资产的比例 (%)	本期期末金额较上期期末变动比例 (%)
货币资金	827,702,952.59	34.08	309,073,431.61	18.30	167.80
预付款项	8,254,302.31	0.34	36,846,907.17	2.18	-77.60
其他应收款	16,127,618.22	0.66	40,891,207.89	2.42	-60.56
固定资产	311,034,435.22	12.81	213,608,158.09	12.65	45.61
在建工程	352,878,496.82	14.53	234,517,425.74	13.89	50.47
工程物资	10,411.00	0.00	104,323.00	0.01	-90.02
长期待摊费用	325,929.06	0.01	1,017,693.77	0.06	-67.97
应付票据	57,636,200.00	2.37	91,000,000.00	5.39	-36.66
应付账款	94,885,804.29	3.91	70,709,601.58	4.19	34.19
预收款项	4,590,425.64	0.19	15,486,299.79	0.92	-70.36
应交税费	14,975,381.46	0.62	39,580,465.01	2.34	-62.16
应付利息	1,672,193.33	0.07	116,999.66	0.01	1,329.23
一年内到期的非流动负债			55,000,000.00	3.26	-100.00
其他流动负债	300,000,000.00	12.35			100.00
长期借款			195,000,000.00	11.55	-100.00
其他非流动负债	56,293,052.47	2.32	42,474,845.00	2.51	32.53
股本	520,005,000.00	21.41	260,000,000.00	15.39	100.00
资本公积	654,787,771.71	26.96	152,864,881.71	9.05	328.34

货币资金：主要系本报告期本公司公开发行新股和短期融资债券资金到位所致。

预付款项：主要系预付铜杆保证金到期结算转销所致。

其他应收款：主要系贷款保证金退回所致。

固定资产：主要系购买华北营销片区办公室和子公司二期工程完工转入固定资产所致。

在建工程：主要系新能源及光电复合海洋工程用特种电缆项目的投资增加所致。

工程物资：主要系工程物资领用所致。

长期待摊费用：主要系报告期内未发生长期摊销费用支出，减少主要是正常摊销进入费用所致。

应付票据：主要系母公司期末票据结清，本期采用票据方式付款减少所致。

应付账款：主要系随着公司经营规模的稳步扩大与更多的主要供应商建立了战略合作关系，更多的占用供应商资金以及应付工程款增加所致。

预收款项：主要系部分预收款销售合同执行完毕，预收方式结算减少所致。

应交税费：主要系随着新能源及光电复合海洋工程用特种电缆项目购置的进口设备报关，增值税进项税额抵扣增加，使营业税金及附加减少所致。

应付利息：主要系本期发行 3 亿元短期融资券，为到期一次还本付息，期末计提归属于本期的利息所致。

一年内到期的非流动负债：主要系应于本年度归还到期的长期借款归还所致。

其他流动负债：主要系本期发行短期融资券 3 亿元所致。

长期借款：主要系用募集资金归还新能源及光电复合海洋工程用特种电缆项目专项贷款所致。

其他非流动负债：主要系收乐山市财政局新兴产业补贴所致。

股本：主要系报告期内向社会公众发行新股 86,670,000.00 股及根据 2012 年第四次临时股东大会会议决议资本公积转增股本（每 10 股转增 5 股）173,335,000.00 股所致。

资本公积：主要系报告期内向社会公众发行新股形成的资本溢价所致。

(四) 核心竞争力分析

1. 技术研发优势

公司是国家级高新技术企业、国家创新型试点企业、国家标准化良好行为 AAAA 级企业、全国企事业知识产权试点单位、四川省高新技术产业发展（成长类）示范企业、四川省自主知识产权优势培育企业，公司拥有四川省认定的企业技术中心。公司全资子公司安徽明星是国家级高新技术企业，已建成省级“电子辐照工程技术研究中心”。

公司重视技术创新，不断加大研发投入，构建了三层研发体系，第一层次是省级技术中心，从事国内外前沿信息的收集及基础性的研究工作。针对市场需要的新产品进行研发，对新工艺、新技术组织科技攻关，对研究成果进行产业化推广。第二层次是企业技术部门，负责新产品企

业标准的制定，工艺攻关及工装模具的改进。第三层次是企业工艺技术组，负责新产品的试制，提出改进建议，并针对新产品试制过程中的技术难点，配合技术部组织工艺攻关，确保设计的新产品结构最优，质量最优。

公司还制定了一套以企业主导与产学研相结合，引进技术与消化吸收再创新相结合的技术创新战略，以自主创新能力和知识产权综合能力作为战略支点，建立了研发创新的长效机制，提升企业核心竞争力。先后与西安交通大学、哈尔滨理工大学及上海电缆研究所等建立长期技术合作关系，与中国核动力研究院签署了为期 30 年的战略合作协议，从产品研发、技术创新、质量保证体系等多方面进行合作。

通过多年的技术创新，公司在多个技术领域均取得了有效成果。截止报告期末，已获得 82 项国家专利技术，多个研发产品被列为国家、省、市重点科技攻关项目，并多次获得省市级科技进步奖，其中自主研发的核电站用电缆填补了四川及西南地区空白，被列为国家火炬计划项目。

2. 资质与质量优势

电线电缆的质量关系到输配电系统和用电设备的安全，因此国家有关部门、不同行业、大型企业集团对各种类型的电线电缆均制定了一系列准入要求。公司核设施用电缆获得国家核安全局颁发的《民用核安全设备设计许可证》、《民用核安全设备制造许可证》，是目前行业内 11 家获得民用核安全设备设计、制造许可证的企业之一；公司在石油石化、发电、核电、造船等行业具备境内外多个供货资质。公司船用电缆获得美国船级社、英国劳氏船级社等 9 个船级社的船用电缆认可证书，可以向世界主要造船和用船国家的船舶提供相应的船用电缆产品；矿用移动橡套软电缆等 27 类产品获得国家矿用产品安全标志中心颁发的安全标志证书；电力电缆、控制电缆、计算机电缆和补偿电缆等 31 类产品获得电能产品认证中心（PCCC）颁发的认证证书。太阳能发电用电缆获得德国莱茵集团颁发的 TUV 认证证书。

优良的产品质量、齐全的资质、过硬的技术、优质的服务，使得公司能够在以招标为主要销售模式的电线电缆销售中占据有利地位。

3. 市场营销优势

（1）公司特种电缆产品的主要客户目标市场是电力、石油、化工、冶金、核电、新能源等国家重点行业，客户对产品的安全性、可靠性、特殊性能、产品寿命要求高。公司致力于为客户提供设计、生产、服务集于一体的全面解决方案，并凭借优质的产品和服务打下了坚实的客户基础。

（2）公司坚持采用差异化的市场服务策略和立体化营销的销售模式。报告期内，通过对销售系统的梳理和优化整合，设立了华北、华东、华南、西南和石油化工等八大营销片区及重大项目部的销售布局，并在全国多个省、市和自治区设有办事处。拥有了一支技术过硬、技能娴

熟的复合型营销人才队伍，对客户从前期产品选型、设计咨询、技术交流到安装敷设指导、产品质量跟踪等差异化服务。

(五) 投资状况分析

1、 对外股权投资总体分析

单位：元、币种：人民币				
公司名称	公司类型	所处行业	主要产品或服务	投资成本
乐山市商业银行股份有限公司	参股公司	金融业	存款、信贷业务	5,000,000.00
四川川商投资控股有限公司	参股公司	投资与资产管理	投资和资产管理	6,000,000.00
无为徽银村镇银行有限责任公司	参股公司	金融业	存款、信贷业务	10,000,000.00

接上表：

单位：元、币种：人民币					
公司名称	年初余额	本期增加	本期减少	期末余额	在被投资单位持股比例(%)
乐山市商业银行股份有限公司	5,000,000.00			5,000,000.00	0.52
四川川商投资控股有限公司	6,000,000.00			6,000,000.00	2.254
无为徽银村镇银行有限责任公司	10,000,000.00			10,000,000.00	10

(1) 持有非上市金融企业股权情况

所持对象名称	最初投资金额（元）	持有数量（股）	占该公司股权比例（%）	期末账面价值（元）	报告期损益（元）	报告期所有者权益变动(元)	会计核算科目	股份来源
乐山市商业银行股份有限公司	5,000,000.00	5,749,726.00	0.52	5,000,000.00	147,428.88		长期股权投资	发起人认购、未分配利润送股
无为徽银村镇银行有限责任公司	10,000,000.00	10,000,000.00	10.00	10,000,000.00			长期股权投资	发起人认购
合计	15,000,000.00	15,749,726.00	/	15,000,000.00	147,428.88		/	/

乐山市商业银行股份有限公司 2011 年度股东大会审议通过该公司《2011 年度利润分配方案》：2011 年可供分配利润 89,393,571.19 元，以 2011 年末账面总股本 1,056,743,642 股为基数每 10 股派送红股 0.53 股、现金股利 0.27 元。以上分红方案共增加注册资本 49,895,206 股，增资后乐山市商业银行股份有限公司注册资本变更为 1,106,638,848 股。我公司 2011 年持有乐山市商业银行股份有限公司 5,460,329 股，根据以上分红方案，截止 2012 年末公司持股数增加为 5,749,726 股，现金分红 147,428.88 元。

2、非金融类公司委托理财及衍生品投资的情况

(1) 委托理财情况

本年度公司无委托理财事项。

(2) 委托贷款情况

本年度公司无委托贷款事项。

3、募集资金使用情况

(1) 募集资金总体使用情况

单位:万元 币种:人民币

募集年份	募集方式	募集资金总额	本年度已使用募集资金总额	已累计使用募集资金总额	尚未使用募集资金总额	尚未使用募集资金用途及去向
2012	首次发行	80,603.10	27,190.33	27,190.33	49,220.23	存放于募集资金专户
合计	/	80,603.10	27,190.33	27,190.33	49,220.23	/

经中国证券监督管理委员会证监许可字[2012]400 号文《关于核准四川明星电缆股份有限公司首次公开发行股票批复》核准，公司于 2012 年 4 月 25 日向社会公众发行人民币普通股 8,667.00 万股，每股面值 1.00 元，每股发行价 9.30 元，共募集资金总额人民币 80,603.10 万元，扣除承销费、发行手续费等发行费用人民币 4,410.311 万元，实际募集资金净额为人民币 76,192.789 万元。该项募集资金已于 2012 年 5 月 2 日全部到位，已经国富浩华会计师事务所（特殊普通合伙）审验，并出具国浩验字[2012]302A39 号验资报告。

根据公司《招股说明书》中披露的募集资金用途，公司首次公开发行股票募集资金将用于新能源及光电复合海洋工程用特种电缆项目，项目计划使用募集资金 55,296.71 万元，超募资金为 20,896.079 万元。公司上述募集资金全部存放于募集资金专户管理。截至 2012 年 12 月 31 日，募集资金余额为人民币 49,220.23 万元（包括累计收到的银行存款利息扣除银行手续费的净额），全部存放于募集资金专户。

(2) 募集资金承诺项目使用情况

单位:万元 币种:人民币

承诺项目名称	是否变更项目	募集资金拟投入金额	募集资金本年度投入金额	募集资金实际累计投入金额	是否符合计划进度	项目进度	预计收益	产生收益情况	是否符合预计收益	未达到计划进度和收益说明	变更原因及募集资金变更程序说明
新能源及光电复合海洋工程用特种电缆项目	否	55,296.71	27,190.33	27,190.33 (注 1)	否	49.17% (注 2)				<p>(1) 受位于公司建设海洋工程电缆和光电复合海底电缆用码头选址下游的乐山市第一水厂搬迁影响,公司码头建设将延期实施,致使本项目未达到计划进度。根据四川省人民政府 2012 年 10 月 17 日川府函[2012]240 号《关于划定乐山市第一水厂饮用水新水源保护区的批复》及四川省乐山市人民政府 2013 年 4 月 15 日关于《研究乐山市第一水厂搬迁事宜的备忘录》,公司建设海洋工程电缆和光电复合海底电缆用码头位于乐山市第一水厂饮用水水源保护区,需待乐山市第一水厂搬迁后方可建设,乐山市第一水厂搬迁将在 2016 年内完成,因此,光电复合海洋工程特种电缆专用码头建设将延期至 2016 年。在码头建设未完工之前,公司将充分利用已安装完成的设备,分阶段投产。(2) 募投项目的新能源特种电缆部分(包含核电电缆、风力发电电缆和太阳能发电电缆)原规划在现有车间内进行建设,在设备选型过程中发现现有厂房无法发挥设备的最大效能,现规划拆除厂区内其他建筑利用自有资金建设新厂房,募投项目的新能源特种电缆</p>	

										部分计划在 18 个月内完成。	
合计	/	55,296.71	27,190.33	27,190.33	/	/	/	/	/	/	/

2012 年 6 月 18 日，经公司 2012 年第三次临时股东大会决议通过《关于使用募集资金置换先期投入募投项目自筹资金的议案》，公司以募集资金置换先期投入募投项目“新能源及光电复合海洋工程用特种电缆项目”的自筹资金 23,735.00 万元。公司独立董事、监事会、保荐机构分别发表了同意意见。该事项公告编号临 2012-007。

2012 年 6 月 18 日，经公司 2012 年第三次临时股东大会决议通过《关于使用部分闲置募集资金暂时补充流动资金的议案》，使用 37,000 万元用于暂时补充流动资金，经国元证券审核，出具《关于四川明星电缆股份有限公司以募集资金置换已投入募投项目的自筹资金及使用部分闲置资金暂时补充公司流动资金的保荐意见》。

注1：在建工程中新能源及光电复合海洋工程用特种电缆项目投入金额26,467.34万元，与上述募集资金使用金额差722.99万元，主要原因：①购买设备支付的信用证保证金，募集资金使用已计入，在建工程未计入；②购进设备支付的可抵扣增值税，募集资金使用已计入，在建工程未计入；③用政府补贴的资金支付的工程款，募集资金使用未计入，在建工程计入。

注2：2012年半年度报告披露的募集资金投资项目进度系募集资金投资项目工程建设部分进度，而本报告的截至年末投入进度系截至年末累计投入金额与募集资金投资总额的比例。

4、主要子公司、参股公司分析

单位：万元、币种：人民币									
公司名称	公司类型	所处行业	主要产品或服务	注册资本	总资产	净资产	营业收入	营业利润	净利润
安徽明星电缆有限公司	全资子公司	电缆制造	电线电缆、特种电缆	10,800.00	30,753.20	17,148.97	35,393.97	929.64	888.57
乐山市商业银行股份有限公司	参股公司	金融业	存款、信贷业务	110,663.88	3,112,409.37	203,526.88	106,901.39	60,112.99	44,386.17
四川川商投资控股有限公司	参股公司	投资与资产管理	投资和资产管理	26,620.00	27,637.17	27,010.68	0	240.09	146.73

无为徽银村镇银行有限 责任公司	参股公司	金融业	存款、信贷业务	10,000.00	179,033.43	14,562.55	7,435.18	3,294.46	3,080.39
--------------------	------	-----	---------	-----------	------------	-----------	----------	----------	----------

5、非募集资金项目情况

报告期内，公司无非募集资金投资项目。

二、董事会关于公司未来发展的讨论与分析

(一) 行业竞争格局和发展趋势

1. 石油石化用电缆：

“十二五”规划纲要提出，优化能源开布局，加强能源输送通道建设。稳油增气，推进形成塔里木和准噶尔盆地、松辽盆地、鄂尔多斯盆地、渤海湾盆地、四川盆地 5 个油气规模生产区，加快近海海域和深水油气田勘探开发、加大煤炭矿区煤层气抽采利用、适当增加炼油能力。统筹天然气进口管道、液化天然气接收站、跨区域骨干输气网和配气管网建设，初步形成天然气、煤层气、煤制气协调发展的供气格局。“十二五”中国石油和石化工业开局良好，经济增长结构进一步优化，效益进一步改善，运行质量进一步提高，将带动石油石化行业对电缆的需求。

2. 核电电缆：

国务院在《能源发展十二五规划》中提出要安全高效的发展核电，利用有限时间、依托有限项目完成装备自主化任务，全面提升我国装备制造业水平。加快建设现代核电产业体系，打造核电强国。到 2015 年，运行核电装机达到 4000 万千瓦，在建规模 1800 万千瓦。核电的安全高效发展对核电站用电线电缆创造了大量的需求。

公司核设施用电缆获得国家核安全局颁发的《民用核安全设备设计许可证》、《民用核安全设备制造许可证》，是目前行业内 11 家获得民用核安全设备设计、制造许可证的企业之一。自主研发的核电站用电缆填补了四川及西南地区空白，为公司抓住核电安全高效发展的机遇，在核电行业开创新的业绩增长点奠定了坚实的基础。

3. 电力电缆：

(1) 国家电网公司第二届职工代表大会第三次会议暨 2013 年工作会议于 2013 年 1 月 7-9 日召开。会议提出，2013 年，继续加快特高压电网建设，推动电网规划和特高压项目纳入国家规划。据中证报报道，2012 年国网公司实际完成电网投资同比微增 1%，预计 2013 年电网投资达 3182 亿元，将较 2012 年增加逾 80 亿元，同比增幅 4%。其中特高压是国网 2013 年度工作会的焦点。今年的工作会议材料指出，到 2020 年，国家电网将投资 1.2 万亿建特高压 9.45 万公里，变电容量 3.2 亿千伏安，换流容量 4.6 亿千瓦。并且随着全国性城、农网改造规划全面开展，电力电缆将迎来新的发展机遇。

(2) 根据《电力工业“十二五”规划研究报告》规划，2015 年和 2020 年风电规划容量分别为 1 亿千瓦和 1.8 亿千瓦。到 2030 年风电规划装机容量达到 3 亿千瓦以上。在 2020 年前，

结合大规模开发，着力构建较为完善的风电产业化体系，全面掌握风力资源详查与评估技术、风电整体设计技术、变流器及控制系统、叶片设计制造技术、风电并网技术、风电与其他发电方式互补技术、分布式开发利用技术等，力争使风电产业真正处于世界先进水平，开发成本得到大幅度降低，为 2020 年后大发展创造良好基础。受风电产业快速发展拉动，风电电缆市场需求急剧升温。风电电缆与普通电缆不同，其对性能、材质的要求更高。随着常规电缆市场竞争的日益白炽化，风电电缆将成电缆行业内各家企业积极响应国家新能源发展的战略。

4. 城镇化建设用电缆：

城镇化是经济社会发展的必然过程，当前中国正处于城镇化快速发展阶段。2000 年至 2010 年，城镇人口由 4.6 亿增加到 6.7 亿，城镇化水平由 36.22% 提高到 49.95%。2012 年 8 月 17 日国家统计局发布报告显示，2011 年我国城镇化率已达 51.27%。

城镇化趋势是支持电缆行业长期发展的重要因素。2009 年底召开的中央经济工作会议将城镇化作为扩内需调结构的着力点，赋予了城镇化崭新的含义和使命。2012 年底召开的中央经济工作会议对城镇化建设再次提出要求，积极稳妥推进城镇化，着力提高城镇化质量。

以往数据显示，我国城镇化率每提高 1 个百分点，相应的城镇固定资产投资就要增加 2.8 万亿元。城市化进程使建筑行业在 21 世纪初成为我国支柱产业之一，它将给建筑用线及其他电气装备用绿色环保化线缆带来机遇。因此，未来城镇化的发展将为电线电缆产品释放出大量的需求。

5. 煤矿用特种电缆：

煤炭是我国的主体能源，在一次能源结构中占 70% 左右。在未来相当长时期内，煤炭作为主体能源的地位不会改变。煤炭工业是关系国家经济命脉和能源安全的重要基础产业。国民经济继续保持平稳较快发展，工业化和城镇化进程加快，煤炭消费量还将持续增加。随着煤矿开采对安全等级要求不断提高，煤矿用电线电缆产品也面临安全、升级、换代的需要，具有良好的市场前景。

(二) 公司发展战略

公司将坚持以特种电缆为核心，以高端电缆市场需求为经营导向，以技术创新为支撑，关注行业前沿技术，持续加大研发投入，抢占技术制高点。抓住上市的契机，不断增强在技术、质量、服务、产品方面的竞争优势，以差异化服务和价值营销战略持续巩固和扩大在特种电缆领域的领先地位，引领行业发展。秉承以专业和品质为客户提供优质服务的使命，将公司打造成为国内规模最大、实力最强的特种电缆行业全面解决方案服务提供商，并一步一步向全球一流电缆供应商目标迈进。

(三) 经营计划

2013 年，将是公司挑战和机遇并存的一年，挑战在于国内外经济复苏缓慢，前景不乐观，但我们认为机遇大于挑战，未来电缆行业将面临持续的整合，市场竞争将不断规范，报告期内公司对电网和核电领域的市场储备预计在 2013 年得到释放，公司将坚持以特种电缆为核心目标，不断加大产品创新和研发投入，优化产品和市场结构。2013 年预计实现营业收入 132,000-150,000 万元，同比增长 15%-30%。

1.市场部分

(1) 持续推进核电电缆项目

自 2012 年重启核电审批，中国的核电建设再次提速，今年预计新增核电装机容量 324 万千瓦。公司将抓住核电重启的机遇，持续推进核电行业的合作。充分发挥公司的客户优势和资质优势，加强推进与中国广东核电集团有限公司、中国核电工程有限公司等现有客户合作的同时，继续挖掘新客户，积极拓展新市场，打造新的市场增长点。

(2) 进一步深化与电网企业合作

年初发改委核准了江苏、四川和安徽等地多个电网和电站新建扩建工程，工程的动态总投资合计约 113.73 亿元。利用好公司川皖两大基地的区域优势，积极跟进与国家电网和南方电网的合作，并加大在电网行业的营销力度，深化与电网企业的合作，进一步抢占市场，为公司在电力电缆行业的长远发展打下坚实基础。

(3) 巩固在石油石化领域的优势地位

公司特种电缆的主要客户集中在石油化工等国家重点企业，客户基础良好,是中石油能源一号网“2013 年中国石油天然气集团公司信号电缆集中采购项目”排名第一的甲级供应商。2013 年，不但要挖掘新的客户，还要巩固公司在石油石化领域的优势地位。既要继续推进新的合作项目，又要着力推进在手项目的建设，及时跟进项目建设进度，掌握项目最新进展情况，督促相关人员抓紧落实，以优质的产品和服务维护好在客户中良好的品牌形象。

2.管理部分

(1) 以人为本，人才兴企

2013 年，人力资源企化部在“人才兴企”战略上，将持续拓宽招聘渠道，保证招聘计划的完成率，积极打造学习型组织，搭建层次多、样式新、效果好的人员培养体系，以提升员工专业技能水平为目的，建立以老带新、以新促老、新老互动、良性循环、持续推进的人才培养新模式。做好市场营销人员的技术培训工作，从技术上服务市场营销，打造“商务技术一体化”的营销团队。

(2) 精益求精，当家理财规范管理

2012 年，公司成功上市，给公司财务管理提出更高的要求。我们要严格按照国家、地方、证监会等相关法律法规的要求，切实管好、用好募集资金，确保募集资金的安全、有效、科学

使用。在预算和成本管理上，制定并严格执行年度全面预算，严格按预算方案执行，有效减少预算外不必要开支，切实加强预算和成本管理，做好财务数据的统计和分析工作，为公司重大战略的制定提供决策支持，起到有效“信息员”作用。

(四) 可能面对的风险

(1) 原材料价格波动的风险

公司特种电力电缆产品和仪表电缆产品的主要原材料为铜杆等金属材料，原材料成本占产品生产成本的比重超过 70%，上述原材料的价格波动将直接影响公司的生产成本，进而影响公司的盈利水平。

对策：公司一方面采用“近期订单现货采购”、“签订开口合同（可调价合同）”、“远期订单远期点价”三种方式锁定利润，较大程度的规避铜价格波动对公司经营业绩的影响；另一方面，公司通过优化与原材料供应商的战略合作关系和科学采购等方式降低原材料价格影响波动范围。

(2) 市场竞争风险

国内大多数电线电缆企业众多，在中低压电力电缆产品和普通电缆领域产能过剩，市场竞争激烈。尽管公司产品结构以特种电缆为主，报告期内占主营业务收入的比例为 88.76%，特种电缆技术含量较高，竞争相对有序，毛利率较高，且公司主要客户为石油石化和发电企业等优质客户，但随着技术的进步及其他企业的逐步加入，特种电缆领域的竞争加剧，公司可能面临激烈的竞争压力。

对策：公司将大力加强市场开拓力度和技术创新能力，在特种电缆领域强化竞争优势，整合有利资源，创新营销机制，进一步巩固和加强行业品牌影响力和市场占有率。

三、 董事会对会计师事务所“非标准审计报告”的说明

(一) 董事会、监事会对会计师事务所“非标准审计报告”的说明

√ 不适用

(二) 董事会对会计政策、会计估计或核算方法变更的原因和影响的分析说明

√ 不适用

(三) 董事会对重要前期差错更正的原因及影响的分析说明

√ 不适用

四、 利润分配或资本公积金转增预案

(一) 现金分红政策的制定、执行或调整情况

公司制定的利润分配政策，充分考虑到了对中小投资者合法权益的保护，有明确的分红标

准和分红比例。公司利润分配政策调整的程序合规、透明。

2012年3月6日，公司召开2011年度股东大会审议通过《关于2011年度利润分配方案的议案》，根据公司当时经营发展需要，考虑到公司流动资金情况，公司拟对2011年度不进行利润分配也不进行转增股本。

公司独立董事根据《公司章程》、《独立董事工作制度》的相关要求，认真阅读了公司《关于2011年度利润分配方案的议案》及相关资料，并发表独立意见认为：董事会作出的2011年度利润分配方案符合公司的实际情况和长远利益，符合法律法规和《公司章程》的规定，没有损害股东的利益。

(二) 报告期内盈利且母公司未分配利润为正，但未提出现金红利分配预案的，公司应当详细披露原因以及未分配利润的用途和使用计划

√ 不适用

(三) 公司近三年（含报告期）的利润分配方案或预案、资本公积金转增股本方案或预案

单位：元 币种：人民币

分红年度	每 10 股送红股数(股)	每 10 股派息数(元)(含税)	每 10 股转增数(股)	现金分红的数额(含税)	分红年度合并报表中归属于上市公司股东的净利润	占合并报表中归属于上市公司股东的净利润的比率(%)
2012 年	0	0.48	0	24,960,240.00	83,057,183.50	30.05
2011 年	0	0	0	0	132,821,337.96	0
2010 年	0	0	2.5	0	104,955,232.25	0
2012 年中期	0	0	5	0	0	0

五、 积极履行社会责任的工作情况

(一) 社会责任工作情况

1. 债权人权益保护

公司上市以来，公司的资产负债率均保持在较低水平。为确保公司财务稳健与公司资产、资金的安全，建立了《财务管理制度》、《内部审计制度》等一系列内部管理控制制度。公司在追求股东利益最大化的同时，也兼顾债权人的利益，公司的各项重大经营决策过程，均充分考虑了债权人的合法权益。

2. 利益相关者权益保护

利益相关者的意见不仅对企业的成功有重大影响，还能推动企业的可持续发展，减少企业活动的风险。一是加强了预算管理，认真做好资金安排和资金的使用计划，及时支付供应商货款，没有发生因资金支付不到位而引起的供应商投诉情况；二是与供应商互利共赢，公司不断完善采购流程，建立公正、公平的采购体系，为供应商创造良好的竞争环境；公司建立了供应商档案，严格遵守并履行合同；公司不断完善供应商评估体系，建立有效的采购流程，对供应

商诚实守信，牢固树立“互惠互利、合作共赢”的理念。

3. 环境保护与可持续发展

(1)公司引入并通过了 ISO9001 质量管理体系标准认证、ISO14000 环境管理体系标准认证、OHSAS18000 职业健康与安全管理体系标准认证。除利用开会、培训等方式加强各级管理人员教育外，还积极利用板报、字幕、横幅等方式加大宣传，开展使用节能灯具、杜绝长明灯和长流水、垃圾分类处理等节能降耗活动，使全公司每一个员工都自觉地提高节约能源意识，杜绝浪费、提高效益的观念已经融入到公司企业文化中。

(2)公司对投资项目实行环境保护一票否决制，对外投资的项目必须符合环保要求，项目可研充分考虑环境设计和环保投入，项目实施必须“三同时”，项目竣工必须通过环保验收。

4. 积极参与社会公益事业，承担应尽的社会责任

公司以“创新发展、服务社会”为己任，依法纳税，积极参与地方经济发展，同时积极参与社会公益事业并关注民生，投入赈灾救助和灾后重建等重大社会公益活动中。努力创造和谐公共关系。公司在力所能及的范围内，对地方教育、文化、科学、卫生、扶贫济困等方面给予了必要的支持，促进了当地的经济和社会发展。截至 2012 年 12 月 31 日，公司已累计为慈善公益事业捐款捐物达 6582.99 万元。

第五节 重要事项

一、重大诉讼、仲裁和媒体普遍质疑的事项

本年度公司无重大诉讼、仲裁和媒体质疑事项。

二、报告期内资金被占用情况及清欠进展情况

√ 不适用

三、破产重整相关事项

本年度公司无破产重整相关事项。

四、资产交易、企业合并事项

√ 不适用

五、公司股权激励情况及其影响

√ 不适用

六、重大关联交易

√ 不适用

七、重大合同及其履行情况

(一) 托管、承包、租赁事项

√ 不适用

(二) 担保情况

单位:万元 币种:人民币

公司对子公司的担保情况	
报告期内对子公司担保发生额合计	4,800
报告期末对子公司担保余额合计 (B)	4,800
公司担保总额情况 (包括对子公司的担保)	
担保总额 (A+B)	4,800
担保总额占公司净资产的比例(%)	3.06

(三) 其他重大合同

本年度公司无其他重大合同。

八、承诺事项履行情况

(一) 上市公司、持股 5%以上的股东、控股股东及实际控制人在报告期内或持续到报告期内的承诺事项

承诺背景	承诺类型	承诺方	承诺内容	承诺时间及期限	是否有履行期限	是否及时严格履行	如未能及时履行应说明未完成履行的具体原因	如未能及时履行应说明下一步计划
与首次公开发行相关的承诺	股份限售	控股股东及实际控制人（李广元先生）	公司控股股东（实际控制人）李广元先生承诺：自明星电缆股票上市之日起 36 个月内，不转让或者委托他人管理本人直接和间接持有的明星电缆公开发行股票前已发行的股份，也不由明星电缆回购该部分股份；上述期限届满后，在本人担任明星电缆董事期间，每年转让的股份数不超过本人持有的明星电缆股份总数的 25%；离职后 6 个月内不转让本人持有的明星电缆股份。	2012 年 5 月 7 日至 2015 年 5 月 6 日	是	是		
	其他	控股股东及实际控制人（李广元先生）	一、截至本说明出具日，本人及本人除发行人之外的其他关联方（下称“其他关联方”）不存在对发行人的资金占用，包括但不限于如下形式的占用：1. 发行人有偿或无偿地拆借资金给本人及其他关联方使用；2. 发行人通过银行或非银行金融机构向本人及其他关联方提供委托贷款；3. 发行人委托本人及其他关联方进行投资活动；4. 发行人为本人及其他关联方开具没有真实交易背景的商业承兑汇票；5. 发行人代本人及其他关联方偿还债务；6. 中国证监会认定的其他方式。二、作为发行人的实际控制人期间，本人将严格遵守发行人《公司章程》及其内部规章制度的规定，不通过资金占用、借款、代偿债务、代垫款项或其他任何形式占用发行人的资金，损害发行人或发行人中小股东利益，并保证本人直接或间接控制的其他关联方不通过任何形式占用发行人资金，直接或间接损害发行人或发行人中小股东利益。	长期有效	否	是		
	其他	控股股东及实际控制人（李广元先生）	李广元承诺：安徽明星最近三年部分员工没有缴纳社会保险费。对于主动放弃缴纳社会保险费的员工，在住房公积金主管部门要求时，无偿代发行人补缴员工以前年度的住房公积金，并愿意承担由此给发行人带来的经济损失；如果没有缴纳社会保险费和住房公积金的安徽明星员工要求安徽明星为其补缴社会保险费和住房公积金，或者社会保险和/或住房公积金主管部门要求安徽明星补缴社会保险费和/或住房公积金，其将按照主管部门核定的金额无偿代安徽明星补缴，并愿意承担由此给安徽明星带来的经济损失。	长期有效	否	是		

其他	<p>控股股东及实际控制人（李广元先生）</p>	<p>本人目前没有在中国境内或境外单独或与其他自然人、法人、合伙企业或其他组织，以任何形式直接或间接从事或参与任何对明星电缆构成竞争的业务及活动或拥有与明星电缆存在竞争关系的任何经济实体、机构、经济组织的权益，或在该经济实体、机构、经济组织中担任高级管理人员或核心技术人员。本人保证将采取合法及有效的措施，促使本人拥有控制权的其他公司、企业与其他经济组织及本人的关联企业，不以任何形式直接或间接从事与明星电缆相同或相似的、对明星电缆业务构成或可能构成竞争的业务，并且保证不进行其他任何损害明星电缆及其他股东合法权益的活动。本人将严格遵守《公司法》、发行人《公司章程》、《关联交易管理制度》、《股东大会议事细则》、《董事会议事细则》等规定，避免和减少关联交易，自觉维护发行人及全体股东的利益，将不利用本人在发行人中的股东地位在关联交易中谋取不正当利益。如发行人必须与本人控制的企业进行关联交易，则本人承诺，均严格履行相关法律程序，遵照市场公平交易的原则进行，将促使交易的价格、相关协议条款和交易条件公平合理，不会要求发行人给予与第三人的条件相比更优惠的条件。</p>	长期有效	否	是	
解决关联交易	<p>四川明星电缆股份有限公司</p>	<p>1.自本承诺函签署之日起，公司不再与任何关联方发生关联采购、销售等业务。此前已与相关关联方签署采购、销售协议、合同，但尚未履行完毕的，公司将立即与交易对方协商终止该等协议、合同。 2.公司避免与关联方之间发生其他关联交易，如果必须与个别关联方发生其他关联交易的，公司将严格按照《中华人民共和国公司法》、《中华人民共和国证券法》、中国证监会的相关规定和要求以及公司的《公司章程》、《关联交易管理制度》的规定，履行审议及披露程序，并确保关联交易的必要性、合理性和定价的公允性。 3.如因公司违反本承诺给公司股东造成任何损失的，公司愿意承担损失赔偿责任，并将追究相关董事、高级管理人员及其他责任人的责任。</p>	长期有效	否	是	

九、聘任、解聘会计师事务所情况

单位:万元 币种:人民币

是否改聘会计师事务所:	否
	现聘任
境内会计师事务所名称	国富浩华会计师事务所（特殊普通合伙）
境内会计师事务所报酬	70
境内会计师事务所审计年限	2012 年度

鉴于国富浩华会计师事务所（特殊普通合伙）在担任以前年度审计机构期间勤勉尽职，能

够客观公正地进行相关审计工作，2012 年 3 月 6 日，公司召开 2011 年年度股东大会，审议通过了《关于续聘国富浩华会计师事务所（特殊普通合伙）的议案》，续聘国富浩华会计师事务所（特殊普通合伙）为承担公司 2012 年度审计业务的审计机构，审计费用 70 万元。

十、上市公司及其董事、监事、高级管理人员、持有 5%以上股份的股东、实际控制人、收购人处罚及整改情况

本年度公司及其董事、监事、高级管理人员、持有 5%以上股份的股东、实际控制人、收购人均未受中国证监会的稽查、行政处罚、通报批评及证券交易所的公开谴责。

十一、其他重大事项的说明

报告期内公司无其他重大事项。

第六节 股份变动及股东情况

一、股本变动情况

(一) 股份变动情况表

1、股份变动情况表

单位：股

	本次变动前		本次变动增减（+，-）					本次变动后	
	数量	比例（%）	发行新股	送股	公积金转股	其他	小计	数量	比例（%）
一、有限售条件股份	260,000,000	100	17,300,000		130,000,000	-17,300,000	130,000,000	390,000,000	75.00
1、国家持股									
2、国有法人持股			825,774			-825,774	0	0	0
3、其他内资持股	260,000,000	100	16,474,226		130,000,000	-16,474,226	130,000,000	390,000,000	75.00
其中：境内非国有法人持股	30,000,000	11.54	16,474,226		15,000,000	-16,474,226	15,000,000	45,000,000	8.65
境内自然人持股	230,000,000	88.46			115,000,000		115,000,000	345,000,000	66.35
4、外资持股									
其中：境外法人持股									
境外自然人持股									
二、无限售条件流通股			69,370,000		43,335,000	17,300,000	130,005,000	130,005,000	25.00
1、人民币普通股			69,370,000		43,335,000	17,300,000	130,005,000	130,005,000	25.00
2、境内上市的外资股									
3、境外上市的外资股									

股									
4、其他									
三、股份总数	260,000,000	100	86,670,000		173,335,000	0	260,005,000	520,005,000	100

2、股份变动情况说明

经中国证券监督管理委员会证监许可[2012]400号文批准，公司向社会公开发行人民币普通股（A股）8667万股，发行价格为人民币9.3元/股。本次发行采用网下向询价对象询价配售、网上资金申购发行相结合的方式进行，其中网下向询价对象询价配售1730万股，网上向社会公众投资者发行6937万股。经上海证券交易所上证发字[2012]13号文批准，公司A股股票于2012年5月7日在上海证券交易所挂牌上市。

根据《证券发行与承销管理办法》的有关规定，公司首次公开发行股票网下向询价对象配售的1,730万股股票于本公司A股股票上市日2012年5月7日起锁定三个月后方可上市流通。该部分股票于2012年8月7日起开始上市流通。

公司2012年第四次临时股东大会审议并通过《关于公积金转增股本的议案》，公司以2012年6月30日的总股本346,670,000股为基数，以资本公积转增股本，每10股转增5股，共计转增173,335,000股。

(二) 限售股份变动情况

单位：股

股东名称	年初限售股数	本年解除限售股数	本年增加限售股数	年末限售股数	限售原因	解除限售日期
李广元	217,000,000	0	108,500,000	325,500,000	首发承诺	2015年5月7日
苏州周原九鼎投资中心(有限合伙)	17,000,000	0	8,500,000	25,500,000	首发承诺	2013年5月7日
上海瓯温九鼎股权投资中心(有限合伙)	3,000,000	0	1,500,000	4,500,000	首发承诺	2013年5月7日
西藏轩辕文物古建筑保护工程有限公司	3,000,000	0	1,500,000	4,500,000	首发承诺	2013年5月7日
马边顺明电力有限责任公司	3,000,000	0	1,500,000	4,500,000	首发承诺	2013年5月7日
河北中兴资产管理有限公司	2,000,000	0	1,000,000	3,000,000	首发承诺	2013年5月7日
四川德胜集团钢铁有限公司	2,000,000	0	1,000,000	3,000,000	首发承诺	2013年5月7日
沈卢东	2,500,000	0	1,250,000	3,750,000	首发承诺	2013年5月7日

盛业武	2,500,000	0	1,250,000	3,750,000	首发承诺	2013年5月7日
何玉英	1,250,000	0	625,000	1,875,000	首发承诺	2013年5月7日
杨萍	1,250,000	0	625,000	1,875,000	首发承诺	2013年5月7日
姜向东	1,250,000	0	625,000	1,875,000	首发承诺	2013年5月7日
骆亚君	1,250,000	0	625,000	1,875,000	首发承诺	2013年5月7日
梁晓明	1,250,000	0	625,000	1,875,000	首发承诺	2013年5月7日
李广文	187,500	0	93,750	281,250	首发承诺	2013年5月7日
赖振将	187,500	0	93,750	281,250	首发承诺	2013年5月7日
余道军	167,500	0	83,750	251,250	首发承诺	2013年5月7日
李永华	162,500	0	81,250	243,750	首发承诺	2013年5月7日
李琳	162,500	0	81,250	243,750	首发承诺	2013年5月7日
叶龙兵	125,000	0	62,500	187,500	首发承诺	2013年5月7日
徐广礼	125,000	0	62,500	187,500	首发承诺	2013年5月7日
程伟	125,000	0	62,500	187,500	首发承诺	2013年5月7日
杨德鑫	75,000	0	37,500	112,500	首发承诺	2013年5月7日
周逢树	75,000	0	37,500	112,500	首发承诺	2013年5月7日
彭小飞	75,000	0	37,500	112,500	首发承诺	2013年5月7日
黄成龙	62,500	0	31,250	93,750	首发承诺	2013年5月7日
胡金龙	50,000	0	25,000	75,000	首发承诺	2013年5月7日
庞超群	45,000	0	22,500	67,500	首发承诺	2013年5月7日
钱俊怡	45,000	0	22,500	67,500	首发承诺	2013年5月7日
张传斌	40,000	0	20,000	60,000	首发承诺	2013年5月7日
黄杰	40,000	0	20,000	60,000	首发承诺	2013年5月7日
中原证券股份有限公司自营账户	0	2,064,439	2,064,439	0	首次公开发行股票网下配售对象限售股解禁。	2012年8月7日
国联证券有限责任公司自营账户	0	412,887	412,887	0	首次公开发行股票网下配售对象限售股解禁。	2012年8月7日
东航集团财务有限责任公司自营账户	0	412,887	412,887	0	首次公开发行股票网下配售对象限售股解禁。	2012年8月7日
广东华美国际投资集团有限公司自有资金投资账户	0	825,775	825,775	0	首次公开发行股票网下配售对象限售股解禁。	2012年8月7日
北京国际信托有限公司自营	0	433,532	433,532	0	首次公开发行股票	2012年8月7日

账户					网下配售对象限售股解禁。	
中诚信托投资有限责任公司自营账户	0	3,571,486	3,571,486	0	首次公开发行股票网下配售对象限售股解禁。	2012年8月7日
建信信托有限责任公司自营投资账户	0	412,887	412,887	0	首次公开发行股票网下配售对象限售股解禁。	2012年8月7日
南方广利回报债券型证券投资基金	0	2,477,326	2,477,326	0	首次公开发行股票网下配售对象限售股解禁。	2012年8月7日
中银稳健增利债券型证券投资基金	0	1,796,062	1,796,062	0	首次公开发行股票网下配售对象限售股解禁。	2012年8月7日
中银稳健双利债券型证券投资基金	0	1,796,062	1,796,062	0	首次公开发行股票网下配售对象限售股解禁。	2012年8月7日
农银汇理策略价值股票型证	0	1,032,219	1,032,219	0	首次公开发行股票网下配售对象限售股解禁。	2012年8月7日
农银汇理中小盘股票型证券投资基金	0	1,032,219	1,032,219	0	首次公开发行股票网下配售对象限售股解禁。	2012年8月7日
华商收益增强债券型证券投资基金	0	1,032,219	1,032,219	0	首次公开发行股票网下配售对象限售股解禁。	2012年8月7日
合计	260,000,000	17,300,000	147,300,000	390,000,000	/	/

二、 证券发行与上市情况

(一) 截至报告期末近 3 年历次证券发行情况

单位：股 币种：人民币

股票及其衍生证券的种类	发行日期	发行价格(或利率)	发行数量	上市日期	获准上市交易数量	交易终止日期
股票类						
A 股	2012 年 5 月 7 日	9.3	86,670,000	2012 年 5 月 7 日	86,670,000	
其他衍生证券						
短期融资券	2012 年 11 月 26 日	0.065	300,000,000	2012 年 11 月 26 日	600,000,000	2014 年 11 月 14 日

经中国证券监督管理委员会证监许可[2012]400 号文批准，公司向社会公开发行人民币普通股（A 股）8667 万股，发行价格为人民币 9.3 元/股。本次发行采用网下向询价对象询价配售、网上资金申购发行相结合的方式进行，其中网下向询价对象询价配售 1730 万股，网上向社会公众投资者发行 6937 万股。经上海证券交易所上证发字[2012]13 号文批准，公司 A 股股票于 2012 年 5 月 7 日在上海证券交易所挂牌上市。

2012 年 8 月 29 日，四川明星电缆股份有限公司（以下简称“公司”）召开 2012 年第四次临时股东大会，审议通过了《关于分期发行规模不超过人民币 6 亿元短期融资券的议案》，同意公司分期发行规模不超过人民币 6 亿元的短期融资券，在两年的注册有效期内分期发行，每次发行期限不超过 1 年，用于补充公司流动资金、优化公司债务结构并拟用剩余部分资金偿还部分银行贷款。2012 年 11 月 16 日，公司收到中国银行间市场交易商协会于 2012 年 11 月 14 日签发的《接受注册通知书》（中市协注[2012]CP344 号），中国银行间交易商协会接受公司短期融资券注册金额为 6 亿元，注册额度自通知书发出之日起 2 年内有效，由上海银行股份有限公司主承销。2012 年 11 月 26 日，公司成功发行 2012 年度第一期短期融资券，发行结果如下：

短期融资券名称	四川明星电缆股份有限公司 2012 年度第一期短期融资券	短期融资券简称	12 川电缆 CP001
短期融资券代码	41270008	短期融资券期限	365 天
计息方式	到期一次还本付息	发行日	2012 年 11 月 26 日
计划发行总额	3 亿元	实际发行总额	3 亿元
发行价格	100 元/百元面值	票面利率	6.50%
主承销商	上海银行股份有限公司		

(二) 公司股份总数及股东结构变动及公司资产和负债结构的变动情况

经中国证券监督管理委员会证监许可[2012]400 号文批准，公司向社会公开发行人民币普通股（A 股）8667 万股，发行价格为人民币 9.3 元/股。本次发行采用网下向询价对象询价配售、网上资金申购发行相结合的方式进行，其中网下向询价对象询价配售 1730 万股，网上向社会公

众投资者发行 6937 万股。发行完成后公司总股本由 26000 万股变为 34667 万股。

公司于 2012 年 8 月 29 日召开的 2012 年第四次临时股东大会审议通过了《关于资本公积金转增股本的议案》，以公司 2012 年 6 月 30 日末总股本 346,670,000 股为基数，以资本公积金向全体股东按每 10 股转增 5 股的比例转增股本，共计转增 173,335,000 股，转增后公司股本总数为 520,005,000 股。

(三) 现存的内部职工股情况

本报告期末公司无内部职工股。

三、 股东和实际控制人情况

(一) 股东数量和持股情况

单位：股

截止报告期末股东总数		24,966	年度报告披露日前第 5 个交易日末股东总数		23,086	
前十名股东持股情况						
股东名称	股东性质	持股比例 (%)	持股总数	报告期内增减	持有有限售条件股份数量	质押或冻结的股份数量
李广元	境内自然人	62.60	325,500,000	108,500,000	325,500,000	质押 37,500,000
苏州周原九鼎投资中心(有限合伙)	境内非国有法人	4.9	25,500,000	8,500,000	25,500,000	未知
中诚信托有限责任公司	境内非国有法人	1.03	5,357,229	5,357,229	5,357,229	未知
马边顺明电力有限责任公司	境内非国有法人	0.87	4,500,000	1,500,000	4,500,000	未知
西藏轩辕文物古建筑保护工程有限公司	境内非国有法人	0.87	4,500,000	1,500,000	4,500,000	未知
上海瓯温九鼎股权投资中心(有限合伙)	境内非国有法人	0.87	4,500,000	1,500,000	4,500,000	未知
沈卢东	境内自然人	0.72	3,750,000	1,250,000	3,750,000	无
盛业武	境内自然人	0.72	3,750,000	1,250,000	3,750,000	无
中原证券股份有限公司	境内非国有法人	0.6	3,096,658	3,096,658	3,096,658	未知
四川德胜集团钢铁有限	境内非国有法人	0.58	3,000,000	1,000,000	3,000,000	未知

公司						
河北中兴资产管理有限公司	境内非国有法人	0.58	3,000,000	1,000,000	3,000,000	未知
前十名无限售条件股东持股情况						
股东名称		持有无限售条件股份的数量		股份种类及数量		
中诚信托有限责任公司		5,357,229		人民币普通股		5,357,229
中原证券股份有限公司		3,096,658		人民币普通股		3,096,658
王源		1,137,302		人民币普通股		1,137,302
北京国际信托有限公司		650,298		人民币普通股		650,298
李波		638,700		人民币普通股		638,700
夏信根		600,000		人民币普通股		600,000
陈东庐		568,649		人民币普通股		568,649
姜宇澄		548,270		人民币普通股		548,270
军荳资产管理(上海)有限公司		500,000		人民币普通股		500,000
李果凌		500,000		人民币普通股		500,000
上述股东关联关系或一致行动的说明		苏州周原九鼎投资中心(有限合伙)和上海瓯温九鼎股权投资中心(有限合伙)为聘任同一投资顾问的投资机构;其余前十名股东之间,未知是否存在关联关系或一致行动人情况。				

前十名有限售条件股东持股数量及限售条件

单位:股

序号	有限售条件股东名称	持有的有限售条件股份数量	有限售条件股份可上市交易情况		限售条件
			可上市交易时间	新增可上市交易股份数量	
1	李广元	325,500,000	2015年5月7日	325,500,000	自公司股票上市之日起36个月内。
2	苏州周原九鼎投资中心(有限合伙)	25,500,000	2013年5月7日	25,500,000	自公司股票上市之日起12个月内。
3	马边顺明电力有限责任公司	4,500,000	2013年5月7日	4,500,000	自公司股票上市之日起12个月内。

4	西藏轩辕文物古建筑保护工程有限公司	4,500,000	2013年5月7日	4,500,000	自公司股票上市之日起12个月内。
5	上海瓯温九鼎股权投资中心(有限合伙)	4,500,000	2013年5月7日	4,500,000	自公司股票上市之日起12个月内。
6	沈卢东	3,750,000	2013年5月7日	3,750,000	自公司股票上市之日起12个月内。
7	盛业武	3,750,000	2013年5月7日	3,750,000	自公司股票上市之日起12个月内。
8	河北中兴资产管理有限公司	3,000,000	2013年5月7日	3,000,000	自公司股票上市之日起12个月内。
9	四川德胜集团钢铁有限公司	3,000,000	2013年5月7日	3,000,000	自公司股票上市之日起12个月内。
10	何玉英	1,875,000	2013年5月7日	1,875,000	自公司股票上市之日起12个月内。
11	杨萍	1,875,000	2013年5月7日	1,875,000	自公司股票上市之日起12个月内。
12	姜向东	1,875,000	2013年5月7日	1,875,000	自公司股票上市之日起12个月内。
13	骆亚君	1,875,000	2013年5月7日	1,875,000	自公司股票上市之日起12个月内。
14	梁晓明	1,875,000	2013年5月7日	1,875,000	自公司股票上市之日起12个月内。
上述股东关联关系或一致行动的说明			苏州周原九鼎投资中心(有限合伙)和上海瓯温九鼎股权投资中心(有限合伙)为聘任同一投资顾问的投资机构;其余前十名有限售条件股东之间,不存在关联关系或一致行动人情况。		

(二) 战略投资者或一般法人因配售新股成为前 10 名股东

战略投资者或一般法人的名称	约定持股起始日期	约定持股终止日期
中诚信托有限责任公司	2012年5月7日	
中原证券股份有限公司	2012年5月7日	

中诚信托有限责任公司、中原证券股份有限公司为公司首次公开发行股票的网下配售对象,网下向配售对象配售股份自公司股票在上海证券交易所上市交易之日起锁定3个月。现锁定期

已满，已于 2012 年 8 月 7 日解除锁定。

四、 控股股东及实际控制人情况

(一) 控股股东情况

1、 自然人

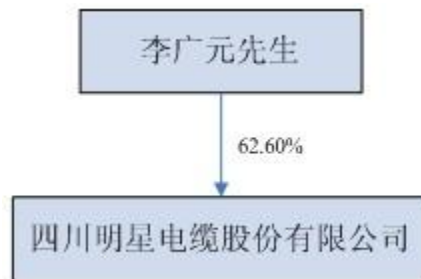
姓名	李广元
国籍	中国
是否取得其他国家或地区居留权	否
最近 5 年内的职业及职务	曾任安徽华星电缆集团有限公司四川分公司总经理、四川明星电缆有限公司董事长，现任四川明星电缆股份有限公司党委书记、董事长，第十二届全国人大代表、全国工商业联合会执委、全国青联经济界别副秘书长、四川省工商业联合会副主席。

(二) 实际控制人情况

1、 自然人

姓名	李广元
国籍	中国
是否取得其他国家或地区居留权	否
最近 5 年内的职业及职务	曾任安徽华星电缆集团有限公司四川分公司总经理、四川明星电缆有限公司董事长，现任四川明星电缆股份有限公司党委书记、董事长，第十二届全国人大代表、全国工商业联合会执委、全国青联经济界别副秘书长、四川省工商业联合会副主席。

2、 公司与实际控制人之间的产权及控制关系的方框图



五、 其他持股在百分之十以上的法人股东

截止本报告期末公司无其他持股在百分之十以上的法人股东。

第七节 董事、监事、高级管理人员和员工情况

一、持股变动及报酬情况

(一) 现任及报告期内离任董事、监事和高级管理人员持股变动及报酬情况

单位：股

姓名	职务	性别	年龄	任期起始日期	任期终止日期	年初持股数	年末持股数	年度内股份增减变动量	增减变动原因	报告期内从公司领取的应付报酬总额(万元)(税前)	报告期从股东单位获得的应付报酬总额(万元)
李广元	董事长	男	37	2011年8月26日	2014年8月26日	217,000,000	325,500,000	108,500,000	资本公积金转增股本。	48	
沈卢东	董事、总经理	男	41	2011年8月26日	2014年8月26日	2,500,000	3,750,000	1,250,000	资本公积金转增股本。	40	
盛业武	副董事长、副总经理	男	43	2011年8月26日	2014年8月26日	2,500,000	3,750,000	1,250,000	资本公积金转增股本。	30	
何玉英	董事、副总经理	女	44	2011年8月26日	2014年8月26日	1,250,000	1,875,000	625,000	资本公积金转增股本。	36	
杨萍	董事、财务总监	女	49	2011年8月26日	2014年8月26日	1,250,000	1,875,000	625,000	资本公积金转增股本。	24	
吴敏	董事	男	36	2011年8月26日	2014年8月26日	0	0	0		0	
李山	独立董事	男	49	2011年8月26日	2014年8月26日	0	0	0		6	
曹晓珑	独立董事	男	67	2011年8月26日	2014年8月26日	0	0	0		6	

				日	日						
冯建	独立董事	男	49	2011年8月26日	2014年8月26日	0	0	0		6	
周逢树	监事会主席	男	47	2011年8月26日	2014年8月26日	75,000	112,500	37,500	资本公积金转增股本。	20.4	
黄成龙	监事	男	26	2011年8月26日	2014年8月26日	62,500	93,750	31,250	资本公积金转增股本。	8.42	
黄杰	监事	男	30	2012年8月29日	2014年8月26日	40,000	60,000	20,000	资本公积金转增股本。	11.6	
唐治英	离任监事	女	29	2011年8月26日	2012年8月29日	0	0	0		3.19	
姜向东	副总经理、董事会秘书	男	38	2011年8月26日	2014年8月26日	1,250,000	1,875,000	625,000	资本公积金转增股本。	24	
骆亚君	副总经理	男	33	2012年8月13日	2014年8月26日	1,250,000	1,875,000	625,000	资本公积金转增股本。	30	
陈光高	总工程师	男	57	2011年8月26日	2014年8月26日	0	0	0		24	
杨德鑫	副总经理	男	39	2011年8月26日	2014年8月26日	75,000	112,500	37,500	资本公积金转增股本。	24	
合计	/	/	/	/	/	227,252,500	340,878,750	113,626,250	/	341.61	

李广元：曾任安徽华星电缆集团有限公司四川分公司总经理、四川明星电缆有限公司董事长，现任四川明星电缆股份有限公司党委书记、董事长，第十二届全国人大代表、全国工商业联合会执委、全国青联经济界别副秘书长、四川省工商业联合会副主席。

沈卢东：曾任浙江省温州市欧海区经编厂经营副厂长、四川明星电缆有限公司副总经理，现任四川明星电缆股份有限公司董事、总经理、四川省机械工业协会理事、乐山市工商联会副主席、乐山市高新区工会副主席。

盛业武：曾任安徽省互感器厂供应部副部长、安徽省互感器厂电器分厂销售部部长、四川明星电缆有限公司总经理，四川明星电缆股份有限公司董事、总经理，现任四川明星电缆股份有限公司副董事长、副总经理。

何玉英：曾任成都长城商厦总经理助理、成都达昌公司市场部经理、四川明星电缆有限公司成都分公司总经理，现任四川明星电缆股份有限公司董事、副总经理。

杨萍：曾任成都市交电公司财务主管、四川长江集团股份有限公司四川国际商场财务部经理兼总经理助理、四川嘉立物业有限责任公司财务经理、四川天基房地产开发有限责任公司财务经理、四川明星电缆有限公司财务总监、董事，现任四川明星电缆股份有限公司董事、财务总监。

吴敏：曾任四川迪泰律师事务所律师、房地部部长，现任四川思沃律师事务所主任、四川省律师协会 WTO 专业委员会委员，四川明星电缆股份有限公司董事。

李山：曾任美国瑞士信贷第一波士顿银行外汇衍生品交易经理、美国高盛公司投资银行部及经济研究部执行董事、中国国家开发银行投资银行筹备领导小组副组长、雷曼兄弟中国投资银行部的董事总经理与中国区主管、中银国际控股有限公司的首席执行官，现任 DigitalLink Investment (BVI)董事、San Shan Advisers(Cayman)董事、三山(香港)有限公司董事、首席执行官、香港特区政府中央政策组顾问、中国留学人才发展基金会副理事长、清华大学校友总会常务理事、清华大学中国经济研究中心副主任、搜房网独立董事、四川明星电缆股份有限公司独立董事。

曹晓珑：曾任甘肃长通电缆厂技术员，西安交通大学讲师、副教授、教研室副主任、主任，兼党支部书记、系主任等职，现任西安交通大学教授、博士生导师、CIGRE（国际大电网）绝缘电缆委员会中国委员、IEEE（国际电气电子工程师学会）高级会员、四川明星电缆股份有限公司独立董事，扬州交大智能电网技术与装备研究院（有限公司）院长（总经理）。

冯建：现任西南财经大学教授、西南财经大学出版社社长、中国财务学年会秘书长、中国会计学会个人会员、中国教育审计学会理事、四川成渝高速公路股份有限公司独立董事、四川迪康药业科技股份有限公司独立董事、成都博瑞传播股份有限公司独立董事、四川明星电缆股份有限公司独立董事。

周逢树：曾任四川明星电缆有限公司财务部部长、财务副总监，四川明星电缆股份有限公司总经理助理、财务副总监、供应部部长，现任四川明星电缆股份有限公司监事会主席、安徽明星电缆有限公司副总经理。

黄成龙：曾任四川明星电缆有限公司审计部部长助理、计划发展部部长，现任四川明星电缆股份有限公司办公室副主任、职工监事。

黄杰：曾任四川明星电缆有限公司技术部副部长、安徽明星电缆有限公司技术部部长、安

徽明星电缆有限公司生产部部长，现任四川明星电缆股份有限公司监事、销售部部长。

唐治英：曾任四川明星电缆有限公司商务部主管，四川明星电缆有限公司销售部副部长，四川明星电缆股份有限公司监事、销售部部长。

姜向东：曾任深圳富士康科技集团 IT 系统管理部门主管，四川明星电缆有限公司信息电子管理部部长，四川明星电缆股份有限公司董事会秘书兼信息电子管理部部长，现任四川明星电缆股份有限公司董事会秘书、副总经理。

骆亚君：曾任四川明星电缆有限公司华北营销片区销售副总监，四川明星电缆有限公司华北营销片区销售总监，四川明星电缆股份有限公司华北营销片区销售总监，四川明星电缆股份有限公司华北营销片区、石油化工营销片区销售总监，现任四川明星电缆股份有限公司副总经理、华北营销片区和石油化工营销片区销售总监。

陈光高：曾任郑州电缆厂总工程师、江苏扬子江电缆厂总工程师、兴乐电缆集团总工程师、金龙羽集团总工程师，现任四川明星电缆股份有限公司总工程师。

杨德鑫：曾任河南金龙电缆集团有限公司技术工艺处处长、副总工程师、河南金龙电缆集团有限公司总工程师、副总经理、四川明星电缆有限公司副总经理，现任四川明星电缆股份有限公司副总经理。

二、 现任及报告期内离任董事、监事和高级管理人员的任职情况

(一) 在股东单位任职情况

截止本报告期末公司无董事、监事、高管在股东单位任职。

(二) 在其他单位任职情况

任职人员姓名	其他单位名称	在其他单位担任的职务	任期起始日期	任期终止日期
李广元	四川给力房地产开发有限公司	总经理	2012年11月15日	
吴敏	四川思沃律师事务所	主任	2010年4月1日	
李山	三山(香港)有限公司	董事、首席执行官	2005年11月1日	
	涛石股权投资管理(上海)有限公司	董事长、首席执行官	2011年4月1日	
曹晓珑	扬州交大智能电网技术与装备研究院(有限公司)	院长(总经理)	2012年3月1日	
冯建	成都西南财大出版社有限责任公司	董事长	2006年1月1日	
	四川迪康科技药业股份有限公司	独立董事	2009年5月13日	
	四川成渝高速公路股份有限公司	独立董事	2007年3月29日	
	成都博瑞传播股份有限公司	独立董事	2011年9月8日	

三、董事、监事、高级管理人员报酬情况

董事、监事、高级管理人员报酬的决策程序	根据公司章程有关规定，董事、监事报酬和津贴由公司股东大会决定，高级管理人员报酬由公司董事会决定。
董事、监事、高级管理人员报酬确定依据	经董事会薪酬与考核委员会考核，结合国内同行业上市公司现行工资标准，并考虑企业规模及实际情况后，根据董事、监事、高级管理人员的履职情况确定报酬。
董事、监事和高级管理人员报酬的应付报酬情况	经董事会薪酬与考核委员会考核，结合国内同行业上市公司现行工资标准，并考虑企业规模及实际情况后，根据董事、监事、高级管理人员的履职情况,确定董事、监事和高级管理人员的应付报酬为：341.61 万元
报告期末全体董事、监事和高级管理人员实际获得的报酬合计	341.61 万元

四、公司董事、监事、高级管理人员变动情况

姓名	担任的职务	变动情形	变动原因
唐治英	监事	离任	个人原因辞职
黄杰	监事	聘任	股东大会选举

五、母公司和主要子公司的员工情况**(一) 员工情况**

母公司在职员工的数量	1,106
主要子公司在职员工的数量	403
在职员工的数量合计	1,509
母公司及主要子公司需承担费用的离退休职工人数	0
专业构成	
专业构成类别	专业构成人数
生产人员	779
销售人员	115
技术人员	167
财务人员	40
行政人员	408
合计	1,509
教育程度	
教育程度类别	数量（人）
硕士	11
本科	270
专科	273
中专及以下	955
合计	1,509

(二) 薪酬政策

公司制定了激励为导向的薪酬管理体系，提供员工具有竞争力的薪酬水平。建立双通道管

理体系，行政员工依据管理级别的不同，专业等级的不同、绩效的不同获得差异化的薪酬待遇，严格执行 271 的奖励策略，奖励绩效成绩优异和在岗位上做出重大贡献的员工。生产一线员工按照计时加计件方式执行，在保障员工基本收入的前提下，鼓励员工通过自己的辛勤劳动获得更多的收入，设置质量奖、安全奖、材料节约奖、创新改善奖、责任标兵奖等多种方式和手段，让员工在提升工作效益的同时，获得额外的奖励，销售系统的员工以工资标准+业绩奖励的方式确定薪酬，最大限度的激发销售人员的积极性和创造性，报告期内，公司设立递延激励奖金，让优秀的员工分享公司持续发展的果实。

(三) 培训计划

公司培训围绕打造“学习型组织”积极开展，坚持公司级培训和部门级培训分级管理的培训策略，建立了完善的员工培养体系，贯穿员工职业生涯全周期，助力员工成长，实现公司与员工的共同发展。


针对新员工，依据人员类别和岗位，结合生产新员工培训体系和商务技术一体化销售人员培训体系的要求，开展职业技能训练、专业技能、产品技术、生产实习等知识的培训学习，并在培训过程中不断优化、改进。

针对在职员工，通过部门内训、轮岗、项目管理、读书会和双通道培训体系等方式，提升员工的职业技能。轮岗学习是培养复合型人才的有效途径，除继续推行部门轮岗、跨部门轮岗学习外，2013 年将新增管理职位轮岗和生产一线一专多能主机手的培养，拓宽员工职业通道。

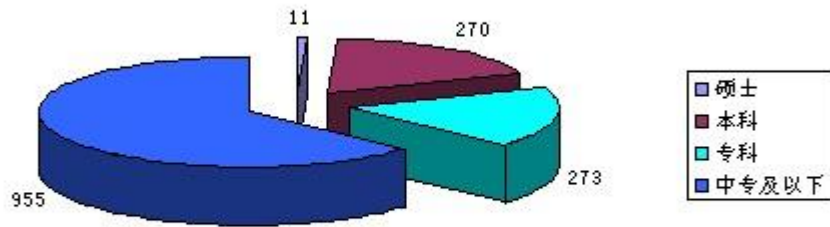
2013 年培训将继续完善生产人员培训体系，双通道培训体系和商务技术一体化销售培训体系等体系化建设工作。针对生产人员培训体系，在原有的新员工培训体系基础上，对各级辅助工和主机手实施分级培训，培训内容针对性更强。

为提高培训课程质量，2013 年公司还将开展课程开发与管理，进行课程认证和讲师认证工作，建立课程开发的标准，并试点运行精品课程认证管理。

(四) 专业构成统计图：



(五) 教育程度统计图:



(六) 劳务外包情况

劳务外包的工时总数	3475 小时
劳务外包支付的报酬总额	37866.1 元

第八节 公司治理

一、 公司治理及内幕知情人登记管理等相关情况说明

公司严格按照《公司法》、《证券法》、《上市公司治理准则》和《上海证券交易所股票上市规则》及中国证监会、上交所的相关要求，不断完善公司治理结构，规范公司运作，加强信息披露工作。公司已形成权责分明、各司其职、有效制衡、协调运作的法人治理结构。同时，公司不断增强股东大会、董事会和监事会的议事能力和决策能力，充分发挥董事会各专门委员会和独立董事的作用，规范公司行为，加强公司治理结构建设，努力建立公司治理长效运行机制，切实维护了广大投资者和公司的利益。公司治理状况符合相关法律、法规的要求。

报告期内，公司严格执行内幕信息登记管理制度，在定期报告披露和临时公告披露期间，公司严格控制知情人范围并组织填写《内幕信息知情人登记表》。公司董事、监事、高级管理人员及其他相关人员严格遵守内幕信息知情人管理制度，未发现有内幕信息知情人利用内幕信息买卖公司股票的情况，未发生因内幕信息知情人涉嫌内幕交易受到监管部门查处情况。

二、 股东大会情况简介

会议届次	召开日期	会议议案名称	决议情况	决议刊登的指定网站的查询索引	决议刊登的披露日期
2012 年第一次临时股东大会	2012 年 2 月 13 日	1.《关于公司申请首次公开发行股票并上市相关决议有效期延期一年的议案》 2.《关于提请股东大会授权董事会具体办理公司首次公开发行股票并上市事宜相关决议有效期延期一年的议案》	审议通过全部议案		
2011 年年度股东大会	2012 年 3 月 6 日	1.《2011 年度董事会工作报告》 2.《2011 年度监事会工作报告》 3.《2011 年度财务决算报告》 4.《关于 2011 年度利润分配方案的议案》 5.《关于董事报酬的议案》 6.《关于监事报酬的议案》 7.《关于续聘国富浩华会计师事务所（特殊普通合伙）的议案》 8.《关于 2012 年度贷款及	审议通过全部议案		

		担保审批权限授权的议案》 9.《关于 2012 年度公司对外担保的议案》 10.《关于公司 2012 年度对外捐赠的议案》			
2012 年第二次临时股东大会	2012 年 3 月 29 日	《关于发行 2012 年度第一期短期融资券的议案》	审议通过全部议案		
2012 年第三次临时股东大会	2012 年 6 月 18 日	1.《关于增加公司注册资本的议案》 2.《关于修订《公司章程》的议案》 3.《关于使用募集资金置换先期投入募投项目自筹资金的议案》 4.《关于使用部分闲置募集资金暂时补充流动资金的议案》 5.《关于修订〈股东大会议事细则〉的议案》 6.《关于修订〈董事会议事细则〉的议案》 7.《关于修订〈监事会议事细则〉的议案》 8.《关于修订〈关联交易管理制度〉的议案》 9.《关于修订〈对外担保管理制度〉的议案》	审议通过全部议案	www.sse.com	2012 年 6 月 19 日
2012 年第四次临时股东大会	2012 年 8 月 29 日	1.《关于资本公积金转增股本的议案》 2.《关于分期发行规模不超过人民币 6 亿元短期融资券的议案》 3.《关于选举黄杰先生为公司第二届监事会非职工代表监事的议案》	审议通过全部议案	www.sse.com	2012 年 8 月 30 日

三、董事履行职责情况

(一) 董事参加董事会和股东大会的情况

董事姓名	是否独立董事	参加董事会情况						参加股东大会情况
		本年应参加董事会次数	亲自出席次数	以通讯方式参加次数	委托出席次数	缺席次数	是否连续两次未亲自参加会议	出席股东大会的次数

李广元	否	7	7	1	0	0	否	5
沈卢东	否	7	7	1	0	0	否	5
盛业武	否	7	7	0	0	0	否	5
何玉英	否	7	7	1	0	0	否	5
杨萍	否	7	7	0	0	0	否	5
吴敏	否	7	7	1	0	0	否	5
李山	是	7	7	4	0	0	否	5
曹晓珑	是	7	7	3	0	0	否	5
冯建	是	7	7	2	0	0	否	5

年内召开董事会会议次数	7
其中：现场会议次数	7
通讯方式召开会议次数	0
现场结合通讯方式召开会议次数	4

(二) 独立董事对公司有关事项提出异议的情况

报告期内，公司独立董事未对公司本年度的董事会议案及其他非董事会议案事项提出异议。

四、 董事会下设专门委员会在报告期内履行职责时所提出的重要意见和建议

报告期内，公司董事会下设的薪酬与考核、审计、提名委员会等专门委员会，按照《上市公司治理准则》的相关要求，并根据公司各独立董事的专业特长，分别在各专业委员会中任职。各专项委员会主动调查和问询，了解公司的生产经营和运作情况，发挥自己的专业知识和工作经验，独立、客观、审慎地行使表决权。

1、 审计委员会运作情况

2012年2月1日，公司召开第二届董事会审计委员会第一次会议，会议审议通过了《2011年度财务决算报告》、《关于续聘国富浩华会计师事务所（特殊普通合伙）的议案》、《2011年度内部控制自我评价报告》。

2012年2月13日，公司董事会审计委员对公司最近三年的财务报告及相关专项报告进行了审查，并发表审核意见同意提交公司第二届董事会第八次会议审议。

2012年8月13日，公司董事会审计委员会对公司2012年半年度报告及其摘要进行了审查，并发表审核意见同意提交公司第二届董事会第十一次会议审议。

2012年10月29日，公司董事会审计委员会对公司2012年第三季度报告进行了审查，并发表审核意见同意提交公司第二届董事会第十二次会议审议。

2、 薪酬与考核委员会运作情况

2012年2月1日，公司召开第二届董事会薪酬与考核委员会第一次会议，会议审议通过了《关于董事报酬的议案》、《关于公司高级管理人员报酬的议案》。

3、 提名委员会运作情况

2012 年 8 月 13 日，公司董事会提名委员会对公司拟聘任的副总经理人选骆亚君先生进行了审查，同意提交公司第二届董事会第十一次会议审议。

上述公司董事会各专门委员会勤勉尽责，对提高董事会科学决策水平和促进公司健康发展起到了积极作用。

五、 监事会发现公司存在风险的说明

监事会对报告期内的监督事项无异议。

六、 报告期内对高级管理人员的考评机制，以及激励机制的建立、实施情况

（一）公司高级管理人员的聘任严格按照有关法律法规、《公司章程》和董事会各专门委员会实施细则的规定进行，董事会薪酬与考核委员会依据公司薪酬体系制定预案，经董事会或股东大会审核确认。其中基本薪酬部分按月发放，绩效奖金将在年末，由董事会薪酬考核委员会依据公司整体经营业绩达成情况和个人 KPI 考核情况核定发放。

（二）在高级管理人员个人考核方面，公司运用 BSC 分解出财务、客户、内部运营、学习成长四个方面的指标，并将所有指标分解到各高管人员，使考评和激励标准化、科学化，有效调动高级管理人员的积极性及创造性，增强凝聚力与向心力。

第九节 内部控制

一、 内部控制责任声明及内部控制制度建设情况

（一） 董事会关于内部控制责任的声明

公司现有的内部控制制度符合我国有关法律法规以及监管部门有关上市公司治理规范性文件，且符合公司的实际情况，能够满足公司当前发展需要，对提高经营管理水平、规范公司运作、控制和防范风险、促进企业可持续发展和维护中小股东权益等方面都发挥了重要作用。2012 年度，公司各项内部控制制度在重大投资、对外担保、购买与出售资产、关联交易、信息披露事务等重点控制事项方面不存在重大缺陷，能够得到有效执行，公司内部控制是有效的。

（二） 公司内部控制制度建设情况

公司根据《公司法》、《证券法》、《上市公司治理准则》等有关法律法规的规定，制订了《股东大会议事细则》、《董事会议事细则》、《监事会议事细则》、《总经理工作制度》、《信息披露管理制度》、《独立董事工作制度》、《投资者关系管理制度》、《募集资金管理办法》、《对外担保管理制度》、《投融资管理制度》、《关联交易管理制度》等重大规章制度，确保了公司股东大会、董事会、监事会的召开、重大决策等行为合法、合规、真实、有效。公司制订的内部管理与控制制度以公司的基本控制制度为基础，涵盖了财务管理、生产管理、物资采购、产品销售、对外投资、行政管理等整个生产经营过程，确保各项工作都有章可循，形成了规范的管理体系。

（三） 建立财务报告内部控制的依据

公司根据《公司法》、《证券法》、《企业内部控制基本规范》及配套指引等法律、法规以及《上海证券交易所股票上市规则》的要求，建立了财务报告内部控制。报告期内，公司财务报告在内部控制等方面不存在重大缺陷。

二、 年度报告重大差错责任追究制度及相关执行情况说明

2012 年 10 月 29 日，公司第二届董事会第十二次会议还审议通过了《年报信息披露重大差错责任追究制度》，并于 2012 年 10 月 30 日在上海证券交易所网站公告披露全文。截止本报告出具日，公司在年报信息披露上不存在重大差错。

第十节 财务会计报告

公司年度财务报告已经国富浩华会计师事务所（特殊普通合伙）注册会计师何晖、毛伟审计，并出具了标准无保留意见的审计报告。

一、 审计报告

国浩审字[2013]302A0023 号

四川明星电缆股份有限公司全体股东：

我们审计了后附的四川明星电缆股份有限公司（以下简称明星电缆公司）财务报表，包括 2012 年 12 月 31 日的合并及母公司资产负债表，2012 年度的合并及母公司利润表、合并及母公司现金流量表、合并及母公司股东权益变动表以及财务报表附注。

一、 管理层对财务报表的责任

编制和公允列报财务报表是管理层的责任，这种责任包括：(1)按照企业会计准则的规定编制财务报表，并使其实现公允反映；(2)设计、执行和维护必要的内部控制，以使财务报表不存在由于舞弊或错误导致的重大错报。

二、 注册会计师的责任

我们的责任是在执行审计工作的基础上对财务报表发表审计意见。我们按照中国注册会计师审计准则的规定执行了审计工作。中国注册会计师审计准则要求我们遵守中国注册会计师职业道德守则，计划和执行审计工作以对财务报表是否不存在重大错报获取合理保证。

审计工作涉及实施审计程序，以获取有关财务报表金额和披露的审计证据。选择的审计程序取决于注册会计师的判断，包括对由于舞弊或错误导致的财务报表重大错报风险的评估。在进行风险评估时，注册会计师考虑与财务报表编制和公允列报相关的内部控制，以设计恰当的审计程序，但目的并非对内部控制的有效性发表意见。审计工作还包括评价管理层选用会计政策的恰当性和作出会计估计的合理性，以及评价财务报表的总体列报。

我们相信，我们获取的审计证据是充分、适当的，为发表审计意见提供了基础。

三、 审计意见

我们认为，明星电缆公司的财务报表在所有重大方面按照企业会计准则的规定编制，公允反映了明星电缆公司 2012 年 12 月 31 日的合并及母公司财务状况以及 2012 年度的合并及母公司经营成果和现金流量。

国富浩华会计师事务所（特殊普通合伙）	中国注册会计师：何晖
中国·北京	中国注册会计师：毛伟
	二〇一三年四月十九日

二、财务报表

合并资产负债表
2012 年 12 月 31 日

编制单位:四川明星电缆股份有限公司

单位:元 币种:人民币

项目	附注	期末余额	年初余额
流动资产:			
货币资金	五、1	827,702,952.59	309,073,431.61
结算备付金			
拆出资金			
交易性金融资产			
应收票据	五、2	38,531,831.68	36,007,248.55
应收账款	五、3	671,360,084.69	611,757,721.78
预付款项	五、5	8,254,302.31	36,846,907.17
应收保费			
应收分保账款			
应收分保合同准备金			
应收利息			
应收股利			
其他应收款	五、4	16,127,618.22	40,891,207.89
买入返售金融资产			
存货	五、6	100,755,763.64	103,103,094.32
一年内到期的非流动资产			
其他流动资产			
流动资产合计		1,662,732,553.13	1,137,679,611.32
非流动资产:			
发放委托贷款及垫款			
可供出售金融资产			
持有至到期投资			
长期应收款			
长期股权投资	五、7	21,000,000.00	21,000,000.00
投资性房地产			
固定资产	五、8	311,034,435.22	213,608,158.09
在建工程	五、9	352,878,496.82	234,517,425.74
工程物资		10,411.00	104,323.00
固定资产清理			
生产性生物资产			
油气资产			
无形资产	五、10	72,769,084.03	74,015,554.70
开发支出			
商誉			
长期待摊费用	五、11	325,929.06	1,017,693.77

递延所得税资产	五、12	8,119,341.38	7,049,717.61
其他非流动资产			
非流动资产合计		766,137,697.51	551,312,872.91
资产总计		2,428,870,250.64	1,688,992,484.23
流动负债:			
短期借款	五、15	297,793,470.00	417,000,000.00
向中央银行借款			
吸收存款及同业存放			
拆入资金			
交易性金融负债			
应付票据	五、16	57,636,200.00	91,000,000.00
应付账款	五、17	94,885,804.29	70,709,601.58
预收款项	五、18	4,590,425.64	15,486,299.79
卖出回购金融资产款			
应付手续费及佣金			
应付职工薪酬	五、19	10,800,786.62	14,794,953.34
应交税费	五、20	14,975,381.46	39,580,465.01
应付利息	五、21	1,672,193.33	116,999.66
应付股利			
其他应付款	五、22	23,286,937.16	25,878,393.68
应付分保账款			
保险合同准备金			
代理买卖证券款			
代理承销证券款			
一年内到期的非流动 负债	五、23		55,000,000.00
其他流动负债	五、24	300,000,000.00	
流动负债合计		805,641,198.50	729,566,713.06
非流动负债:			
长期借款	五、25		195,000,000.00
应付债券			
长期应付款			
专项应付款			
预计负债			
递延所得税负债			
其他非流动负债	五、26	56,293,052.47	42,474,845.00
非流动负债合计		56,293,052.47	237,474,845.00
负债合计		861,934,250.97	967,041,558.06
所有者权益（或股东权 益）:			
实收资本（或股本）	五、27	520,005,000.00	260,000,000.00
资本公积	五、28	654,787,771.71	152,864,881.71
减：库存股			
专项储备			
盈余公积	五、29	38,567,575.14	31,150,430.88

一般风险准备			
未分配利润	五、30	353,575,652.82	277,935,613.58
外币报表折算差额			
归属于母公司所有者 权益合计		1,566,935,999.67	721,950,926.17
少数股东权益			
所有者权益合计		1,566,935,999.67	721,950,926.17
负债和所有者权益 总计		2,428,870,250.64	1,688,992,484.23

法定代表人：沈卢东 主管会计工作负责人：杨萍 会计机构负责人：朱福地

母公司资产负债表

2012 年 12 月 31 日

编制单位：四川明星电缆股份有限公司

单位：元 币种：人民币

项目	附注	期末余额	年初余额
流动资产：			
货币资金		790,765,398.04	279,828,329.98
交易性金融资产			
应收票据		27,092,153.98	32,177,248.55
应收账款	十一、1	669,894,908.56	609,581,496.20
预付款项		7,629,380.87	36,804,301.56
应收利息			
应收股利			
其他应收款	十一、2	16,034,742.52	40,797,030.26
存货		78,482,280.40	71,910,619.36
一年内到期的非流动 资产			
其他流动资产			
流动资产合计		1,589,898,864.37	1,071,099,025.91
非流动资产：			
可供出售金融资产			
持有至到期投资			
长期应收款			
长期股权投资	十一、3	118,740,467.59	118,740,467.59
投资性房地产			
固定资产		173,665,594.50	130,866,572.73
在建工程		331,173,267.76	179,436,747.03
工程物资			
固定资产清理			
生产性生物资产			
油气资产			
无形资产		41,322,431.63	41,800,220.35
开发支出			

商誉			
长期待摊费用		237,004.16	832,035.59
递延所得税资产		5,972,083.09	4,856,450.04
其他非流动资产			
非流动资产合计		671,110,848.73	476,532,493.33
资产总计		2,261,009,713.10	1,547,631,519.24
流动负债：			
短期借款		247,793,470.00	390,000,000.00
交易性金融负债			
应付票据		25,636,200.00	55,000,000.00
应付账款		91,591,237.36	67,025,408.79
预收款项		4,946,746.79	15,911,587.10
应付职工薪酬		7,957,210.88	11,091,445.52
应交税费		13,605,813.67	39,146,218.69
应付利息		1,625,000.00	
应付股利			
其他应付款		22,607,313.29	24,489,470.61
一年内到期的非流动 负债			55,000,000.00
其他流动负债		300,000,000.00	
流动负债合计		715,762,991.99	657,664,130.71
非流动负债：			
长期借款			195,000,000.00
应付债券			
长期应付款			
专项应付款			
预计负债			
递延所得税负债			
其他非流动负债		42,060,000.00	27,880,000.00
非流动负债合计		42,060,000.00	222,880,000.00
负债合计		757,822,991.99	880,544,130.71
所有者权益（或股东权益）：			
实收资本（或股本）		520,005,000.00	260,000,000.00
资本公积		654,787,771.71	152,864,881.71
减：库存股			
专项储备			
盈余公积		38,567,575.14	31,150,430.88
一般风险准备			
未分配利润		289,826,374.26	223,072,075.94
所有者权益（或股东权益） 合计		1,503,186,721.11	667,087,388.53
负债和所有者权益 （或股东权益）总计		2,261,009,713.10	1,547,631,519.24

法定代表人：沈卢东 主管会计工作负责人：杨萍 会计机构负责人：朱福地

合并利润表
2012 年 1—12 月

单位:元 币种:人民币

项目	附注	本期金额	上期金额
一、营业总收入		1,154,114,523.68	1,331,457,443.70
其中: 营业收入	五、31	1,154,114,523.68	1,331,457,443.70
利息收入			
已赚保费			
手续费及佣金收入			
二、营业总成本		1,062,833,173.69	1,176,076,896.42
其中: 营业成本	五、31	852,986,064.92	945,135,559.87
利息支出			
手续费及佣金支出			
退保金			
赔付支出净额			
提取保险合同准备金净额			
保单红利支出			
分保费用			
营业税金及附加	五、32	5,285,400.75	11,095,038.83
销售费用	五、33	80,194,698.45	92,247,392.22
管理费用	五、34	76,688,672.23	66,365,971.08
财务费用	五、35	40,183,607.57	54,493,515.81
资产减值损失	五、36	7,494,729.77	6,739,418.61
加: 公允价值变动收益 (损失以“—”号填列)			
投资收益 (损失以“—”号填列)	五、37	147,428.88	70,000.00
其中: 对联营企业和合营企业的投资收益			
汇兑收益 (损失以“—”号填列)			
三、营业利润 (亏损以“—”号填列)		91,428,778.87	155,450,547.28
加: 营业外收入	五、38	10,814,996.08	5,768,062.71
减: 营业外支出	五、39	3,903,583.99	4,833,315.94
其中: 非流动资产处置损失		330,998.70	726,325.79
四、利润总额 (亏损总额以“—”号填列)		98,340,190.96	156,385,294.05
减: 所得税费用	五、40	15,283,007.46	23,563,956.09
五、净利润 (净亏损以“—”号填列)		83,057,183.50	132,821,337.96
归属于母公司所有者的净利润		83,057,183.50	132,821,337.96
少数股东损益			
六、每股收益:			
(一) 基本每股收益	五、41	0.18	0.34
(二) 稀释每股收益	五、41		
七、其他综合收益			

八、综合收益总额			
归属于母公司所有者的综合收益总额			
归属于少数股东的综合收益总额			

法定代表人：沈卢东 主管会计工作负责人：杨萍 会计机构负责人：朱福地

母公司利润表
2012 年 1—12 月

单位:元 币种:人民币

项目	附注	本期金额	上期金额
一、营业收入	十一、4	1,145,074,464.32	1,322,325,666.64
减：营业成本	十一、4	889,269,949.77	978,748,606.82
营业税金及附加		3,998,351.23	10,130,621.07
销售费用		73,701,993.01	86,509,769.93
管理费用		53,227,029.17	43,857,517.96
财务费用		35,452,559.44	49,047,775.71
资产减值损失		7,439,665.84	7,019,793.40
加：公允价值变动收益（损失以“－”号填列）			
投资收益（损失以“－”号填列）	十一、5	147,428.88	70,000.00
其中：对联营企业和合营企业的投资收益			
二、营业利润（亏损以“－”号填列）		82,132,344.74	147,081,581.75
加：营业外收入		7,878,249.26	3,026,337.38
减：营业外支出		1,776,468.70	2,574,775.42
其中：非流动资产处置损失		281,467.21	671,239.07
三、利润总额（亏损总额以“－”号填列）		88,234,125.30	147,533,143.71
减：所得税费用		14,062,682.72	22,575,702.10
四、净利润（净亏损以“－”号填列）		74,171,442.58	124,957,441.61
五、每股收益：			
（一）基本每股收益			
（二）稀释每股收益			
六、其他综合收益			
七、综合收益总额			

法定代表人：沈卢东 主管会计工作负责人：杨萍 会计机构负责人：朱福地

合并现金流量表
2012 年 1—12 月

单位:元 币种:人民币

项目	附注	本期金额	上期金额
一、经营活动产生的现金			

流量:			
销售商品、提供劳务收到的现金		1,269,560,257.70	1,443,096,056.64
客户存款和同业存放款项净增加额			
向中央银行借款净增加额			
向其他金融机构拆入资金净增加额			
收到原保险合同保费取得的现金			
收到再保险业务现金净额			
保户储金及投资款净增加额			
处置交易性金融资产净增加额			
收取利息、手续费及佣金的现金			
拆入资金净增加额			
回购业务资金净增加额			
收到的税费返还			
收到其他与经营活动有关的现金	五、42(1)	51,696,869.18	8,866,408.37
经营活动现金流入小计		1,321,257,126.88	1,451,962,465.01
购买商品、接受劳务支付的现金		952,169,256.96	1,053,090,233.29
客户贷款及垫款净增加额			
存放中央银行和同业款项净增加额			
支付原保险合同赔付款项的现金			
支付利息、手续费及佣金的现金			
支付保单红利的现金			
支付给职工以及为职工支付的现金		97,250,863.69	64,056,676.63
支付的各项税费		87,600,936.45	99,148,664.49
支付其他与经营活动有关的现金	五、42(2)	89,714,413.31	143,530,895.21
经营活动现金流出小计		1,226,735,470.41	1,359,826,469.62
经营活动产生的		94,521,656.47	92,135,995.39

现金流量净额			
二、投资活动产生的现金流量：			
收回投资收到的现金			
取得投资收益收到的现金		147,428.88	70,000.00
处置固定资产、无形资产和其他长期资产收回的现金净额		568,839.92	873,169.26
处置子公司及其他营业单位收到的现金净额			
收到其他与投资活动有关的现金			
投资活动现金流入小计		716,268.80	943,169.26
购建固定资产、无形资产和其他长期资产支付的现金		177,052,018.28	152,414,995.95
投资支付的现金			
质押贷款净增加额			
取得子公司及其他营业单位支付的现金净额			
支付其他与投资活动有关的现金	五、42(3)		53,062,780.00
投资活动现金流出小计		177,052,018.28	205,477,775.95
投资活动产生的现金流量净额		-176,335,749.48	-204,534,606.69
三、筹资活动产生的现金流量：			
吸收投资收到的现金		761,927,890.00	
其中：子公司吸收少数股东投资收到的现金			
取得借款收到的现金		527,268,293.02	713,878,193.34
发行债券收到的现金		300,000,000.00	
收到其他与筹资活动有关的现金	五、42(4)	42,043,165.10	58,772,823.81
筹资活动现金流入小计		1,631,239,348.12	772,651,017.15
偿还债务支付的现金		896,474,823.02	671,661,466.91
分配股利、利润或偿付利息支付的现金		44,698,760.96	62,794,240.74
其中：子公司支付给少数股东的股利、利润			
支付其他与筹资活动有关的现金	五、42(5)	5,010,350.00	9,000,000.00

筹资活动现金流出小计		946,183,933.98	743,455,707.65
筹资活动产生的现金流量净额		685,055,414.14	29,195,309.50
四、汇率变动对现金及现金等价物的影响			
五、现金及现金等价物净增加额		603,241,321.13	-83,203,301.80
加：期初现金及现金等价物余额		150,629,684.79	233,832,986.59
六、期末现金及现金等价物余额		753,871,005.92	150,629,684.79

法定代表人：沈卢东 主管会计工作负责人：杨萍 会计机构负责人：朱福地

母公司现金流量表
2012 年 1—12 月

单位：元 币种：人民币

项目	附注	本期金额	上期金额
一、经营活动产生的现金流量：			
销售商品、提供劳务收到的现金		1,265,146,799.57	1,400,496,074.81
收到的税费返还			
收到其他与经营活动有关的现金		48,574,270.84	5,441,001.49
经营活动现金流入小计		1,313,721,070.41	1,405,937,076.30
购买商品、接受劳务支付的现金		1,021,160,455.43	1,075,440,381.40
支付给职工以及为职工支付的现金		74,277,722.84	46,615,561.05
支付的各项税费		73,027,506.43	83,235,073.56
支付其他与经营活动有关的现金		74,180,254.98	126,598,110.10
经营活动现金流出小计		1,242,645,939.68	1,331,889,126.11
经营活动产生的现金流量净额		71,075,130.73	74,047,950.19
二、投资活动产生的现金流量：			
收回投资收到的现金			
取得投资收益收到的现金		147,428.88	70,000.00
处置固定资产、无形资产和其他长期资产收回		20,820.51	871,499.00

的现金净额			
处置子公司及其他营业单位收到的现金净额			
收到其他与投资活动有关的现金			
投资活动现金流入小计		168,249.39	941,499.00
购建固定资产、无形资产和其他长期资产支付的现金		143,241,201.36	119,244,253.20
投资支付的现金			
取得子公司及其他营业单位支付的现金净额			
支付其他与投资活动有关的现金			53,062,780.00
投资活动现金流出小计		143,241,201.36	172,307,033.20
投资活动产生的现金流量净额		-143,072,951.97	-171,365,534.20
三、筹资活动产生的现金流量：			
吸收投资收到的现金		761,927,890.00	
取得借款收到的现金		447,268,293.02	670,678,193.34
发行债券收到的现金		300,000,000.00	
收到其他与筹资活动有关的现金		41,043,800.00	58,772,823.81
筹资活动现金流入小计		1,550,239,983.02	729,451,017.15
偿还债务支付的现金		839,474,823.02	639,461,466.91
分配股利、利润或偿付利息支付的现金		39,207,485.65	57,035,962.77
支付其他与筹资活动有关的现金		5,010,350.00	
筹资活动现金流出小计		883,692,658.67	696,497,429.68
筹资活动产生的现金流量净额		666,547,324.35	32,953,587.47
四、汇率变动对现金及现金等价物的影响			
五、现金及现金等价物净增加额		594,549,503.11	-64,363,996.54
加：期初现金及现金等价物余额		146,384,583.16	210,748,579.70
六、期末现金及现金等价物余额		740,934,086.27	146,384,583.16

法定代表人：沈卢东 主管会计工作负责人：杨萍 会计机构负责人：朱福地

合并所有者权益变动表
2012 年 1—12 月

单位:元 币种:人民币

项目	本期金额									
	归属于母公司所有者权益								少数 股东 权益	所有者权益合计
	实收资本（或 股本）	资本公积	减：库 存股	专项储 备	盈余公积	一般 风险 准备	未分配利润	其他		
一、上年 年末余额	260,000,000.00	152,864,881.71			31,150,430.88		277,935,613.58		721,950,926.17	
加： 会计政策 变更										
期差错更 正										
他										
二、本年 年初余额	260,000,000.00	152,864,881.71			31,150,430.88		277,935,613.58		721,950,926.17	
三、本期 增减变动 金额（减 少以“－” 号填列）	260,005,000.00	501,922,890.00			7,417,144.26		75,640,039.24		844,985,073.50	
（一）净 利润							83,057,183.50		83,057,183.50	
（二）其 他综合收 益										
上述（一）							83,057,183.50		83,057,183.50	

和（二）小计										
（三）所有者投入和减少资本	86,670,000.00	675,257,890.00								761,927,890.00
1. 所有者投入资本	86,670,000.00	675,257,890.00								761,927,890.00
2. 股份支付计入所有者权益的金额										
3. 其他										
（四）利润分配					7,417,144.26		-7,417,144.26			
1. 提取盈余公积					7,417,144.26		-7,417,144.26			
2. 提取一般风险准备										
3. 对所有者（或股东）的分配										
4. 其他										
（五）所有者权益内部结转	173,335,000.00	-173,335,000.00								
1. 资本公积转增资本（或股	173,335,000.00	-173,335,000.00								

本)										
2. 盈余公 积转增资 本(或股 本)										
3. 盈余公 积弥补亏 损										
4. 其他										
(六) 专 项储备										
1. 本期提 取										
2. 本期使 用										
(七) 其 他										
四、本期 期末余额	520,005,000.00	654,787,771.71			38,567,575.14		353,575,652.82			1,566,935,999.67

单位:元 币种:人民币

项目	上年同期金额									
	归属于母公司所有者权益								少数股 东权益	所有者权益合 计
	实收资本(或 股本)	资本公积	减:库 存股	专项储 备	盈余公积	一般风 险准备	未分配利润	其他		
一、上年年 末余额	260,000,000.00	152,864,881.71			18,654,686.72		157,610,019.78			589,129,588.21
: 会计政策 变更										

期差错更正										
他										
二、本年初余额	260,000,000.00	152,864,881.71			18,654,686.72		157,610,019.78			589,129,588.21
三、本期增减变动金额(减少以“—”号填列)					12,495,744.16		120,325,593.80			132,821,337.96
(一)净利润							132,821,337.96			132,821,337.96
(二)其他综合收益										
上述(一)和(二)小计							132,821,337.96			132,821,337.96
(三)所有者投入和减少资本										
1. 所有者投入资本										
2. 股份支付计入所有者权益的金额										
3. 其他										
(四)利润分配					12,495,744.16		-12,495,744.16			

1. 提取盈余公积					12,495,744.16		-12,495,744.16			
2. 提取一般风险准备										
3. 对所有者（或股东）的分配										
4. 其他										
（五）所有者权益内部结转										
1. 资本公积转增资本（或股本）										
2. 盈余公积转增资本（或股本）										
3. 盈余公积弥补亏损										
4. 其他										
（六）专项储备										
1. 本期提取										
2. 本期使用										

(七)其他									
四、本期期末余额	260,000,000.00	152,864,881.71			31,150,430.88		277,935,613.58		721,950,926.17

法定代表人：沈卢东 主管会计工作负责人：杨萍 会计机构负责人：朱福地

母公司所有者权益变动表

2012 年 1—12 月

单位：元 币种：人民币

项目	本期金额							
	实收资本（或股本）	资本公积	减：库存股	专项储备	盈余公积	一般风险准备	未分配利润	所有者权益合计
一、上年年末余额	260,000,000.00	152,864,881.71			31,150,430.88		223,072,075.94	667,087,388.53
加：会计政策变更								
前期差错更正								
其他								
二、本年初余额	260,000,000.00	152,864,881.71			31,150,430.88		223,072,075.94	667,087,388.53
三、本期增减变动金额（减少以“-”号填列）	260,005,000.00	501,922,890.00			7,417,144.26		66,754,298.32	836,099,332.58
（一）净利润							74,171,442.58	74,171,442.58
（二）其他综合收益								
上述（一）和（二）小计							74,171,442.58	74,171,442.58
（三）所有者投入和减少资本	86,670,000.00	675,257,890.00						761,927,890.00
1. 所有者投入资本	86,670,000.00	675,257,890.00						761,927,890.00
2. 股份支付计入所有者权益的金额								
3. 其他								
（四）利润分配					7,417,144.26		-7,417,144.26	
1. 提取盈余公积					7,417,144.26		-7,417,144.26	

2.提取一般风险准备								
3. 对所有者（或股东）的分配								
4. 其他								
（五）所有者权益内部结转	173,335,000.00	-173,335,000.00						
1. 资本公积转增资本（或股本）	173,335,000.00	-173,335,000.00						
2. 盈余公积转增资本（或股本）								
3. 盈余公积弥补亏损								
4. 其他								
（六）专项储备								
1. 本期提取								
2. 本期使用								
（七）其他								
四、本期期末余额	520,005,000.00	654,787,771.71			38,567,575.14		289,826,374.26	1,503,186,721.11

单位:元 币种:人民币

项目	上年同期金额							
	实收资本（或股本）	资本公积	减：库存股	专项储备	盈余公积	一般风险准备	未分配利润	所有者权益合计
一、上年年末余额	260,000,000.00	152,864,881.71			18,654,686.72		110,610,378.49	542,129,946.92
加：会计政策变更								
前期差错更正								
其他								
二、本年年初余额	260,000,000.00	152,864,881.71			18,654,686.72		110,610,378.49	542,129,946.92
三、本期增减变动金额（减					12,495,744.16		112,461,697.45	124,957,441.61

少以“一”号填列)								
(一) 净利润							124,957,441.61	124,957,441.61
(二) 其他综合收益								
上述(一)和(二)小计							124,957,441.61	124,957,441.61
(三)所有者投入和减少资本								
1. 所有者投入资本								
2. 股份支付计入所有者权益的金额								
3. 其他								
(四) 利润分配					12,495,744.16		-12,495,744.16	
1. 提取盈余公积					12,495,744.16		-12,495,744.16	
2. 提取一般风险准备								
3. 对所有者(或股东)的分配								
4. 其他								
(五)所有者权益内部结转								
1. 资本公积转增资本(或股本)								
2. 盈余公积转增资本(或股本)								
3. 盈余公积弥补亏损								
4. 其他								
(六) 专项储备								
1. 本期提取								
2. 本期使用								
(七) 其他								
四、本期期末余额	260,000,000.00	152,864,881.71			31,150,430.88		223,072,075.94	667,087,388.53

法定代表人：沈卢东 主管会计工作负责人：杨萍 会计机构负责人：朱福地

三、公司基本情况

(一) 历史沿革

四川明星电缆股份有限公司（以下简称“本公司”或“明星电缆”）系由四川明星电缆有限公司（以下简称为“明星有限”）整体改制设立。

2003 年 7 月，四川明星电缆有限公司由四川明星投资有限公司（后更名为四川明星实业有限公司）与自然人盛业武、沈卢东共同出资组建，原注册资本为人民币 1,250 万元，业经四川圣源会计师事务所有限责任公司审验，并出具川圣源验（2003）275 号《验资报告》。

2003 年 11 月，根据明星有限股东会决议和修改后章程规定，明星有限增加注册资本 1,250 万元，新增股东李广军、梁晓明、叶明海、黄平安、沈祥翠和李业玉，同时，沈卢东转让其持有明星有限的 300 万元股权给李业玉，盛业武转让其持有明星有限的 350 万元股权给李业玉。本次增资已经四川中衡会计师事务所有限责任公司审验，并出具川中衡[2003]966 号《验资报告》，变更后，明星有限注册资本为 2,500 万元。

2004 年 11 月，根据明星有限股东会决议和修改后章程规定，四川明星投资有限公司将其持有明星有限的 1,000 万元股权转让给李广元，同时，增加注册资本 1,950 万元，由李广元一人缴足。本次增资已经四川嘉汇会计师事务所有限责任公司审验，并出具川嘉会[2004]验字 130 号《验资报告》。变更后，明星有限注册资本为 4,450 万元。

2005 年 3 月，根据明星有限股东会决议和修改后章程规定，李业玉和沈祥翠将其持有明星有限的 650 万元和 610 万元股权转让给李广元，同时，增加注册资本 568 万元，由李广元一人缴足。本次增资已经四川中衡会计师事务所有限责任公司审验，并出具川中衡会验[2005]205 号《验资报告》。变更后，明星有限注册资本为 5,018 万元。

2005 年 12 月，根据明星有限股东会决议，李广军将其持有明星有限的 50 万元股权，叶明海将其持有明星有限的 30 万元股权，黄平安将其持有明星有限的 30 万股权转让给李广元。本次变更后，明星有限注册资本仍为 5,018 万元。

2006 年 1 月，根据明星有限股东会决议和修改后章程规定，明星有限增加注册资本 5,000 万元，由李广元一人缴足。本次增资已经四川佳鑫会计师事务所有限公司审验，并出具佳鑫审验字[2006]H01-06 号《验资报告》。变更后，明星有限注册资本为 10,018 万元。

2006 年 5 月，根据明星有限股东会决议和修改后章程规定，明星有限增加注册资本 5,000 万元，由李广元、盛业武、沈卢东和杨萍缴足。本次增资已经华同益会计师事务所有限公司审验，并出具华同益审验字[2006]第 5-36 号《验资报告》。变更后，明星有限注册资本为 15,018 万元。

2006 年 12 月，根据明星有限股东会决议和修改后章程规定，明星有限增加注册资本 600 万元，由李广元一人缴足，同时，盛业武将其持有明星有限的 1,393.82 万元股权转让给李广元，

沈卢东将其持有明星有限的 1,393.82 万元股权转让给李广元，李广元将其持有明星有限的 96.18 万元股权分别转让给梁晓明和杨萍，每人 48.09 万元股权。本次增资已经四川中衡安信会计师事务所有限公司审验，并出具川中安会验[2006]857 号《验资报告》。变更后，明星有限注册资本为 15,618 万元。

2007 年 3 月，根据明星有限股东会决议和修改后章程规定，李广元将其持有明星有限的 78.09 万股权分别转让给何玉英和周逢树，每人 39.045 万元股权。本次变更后，明星有限注册资本仍为 15,618 万元。

2008 年 7 月，根据明星有限股东会决议和修改后章程规定，李广元将其持有明星有限的 140.562 万股权分别转让给何玉英、叶龙兵、姜向东等 17 人，周逢树将其持有明星有限的 34.3596 万股权转让给何玉英。

2008 年 8 月，根据《发起人协议》和修改后章程的规定，本公司由四川明星电缆有限公司整体变更为四川明星电缆股份有限公司，注册资本 20,000 万元，股本总数为 20,000 万股，由李广元、盛业武、沈卢东、梁晓明、杨萍等 23 名发起人以其拥有明星有限截至 2008 年 7 月 31 日止经审计的净资产 298,268,528.11 元出资，按 1:0.6705 的比例折为本公司的股本 20,000 万股，每股面值 1 元，剩余净资产 98,268,528.11 元作为本公司的资本公积—股本溢价，由全体股东共同享有。本次改制已经中磊会计师事务所有限责任公司审验，并出具中磊验字[2008]第 9004 号《验资报告》。

2010 年 6 月，李广元将其持有本公司的 77 万股股份以 1,676,675.00 元的价格转让给姜向东；李广元将其持有本公司的 83 万股股份以 1,807,325.00 元价格转让给骆亚君；沈智飞将其持有本公司的 4 万股股份以 87,100.00 元的价格转让给姜向东；汪为稳将其持有本公司的 2 万股股份以 43,550.00 元价格转让给姜向东。2010 年 6 月，根据本公司股东大会决议通过的《关于 2009 年度利润分配方案的议案》和修改后的章程规定，增加注册资本 5,000 万元，以 2009 年 12 月 31 日的总股本为基数，用未分配利润向全体股东每 10 股转增 2.5 股，共转增 5,000 万股，每股面值 1 元，合计增加股本 5,000 万元。本次增资已经国富浩华会计师事务所有限公司审验，并出具浩华验字[2010]第 69 号《验资报告》。变更后，本公司注册资本为 25,000 万元。

2010 年 7 月，本公司股东徐向阳将其持有的 5 万股股份以 9 万元价格转让给胡金龙；本公司股东余道军将其持有的 4.5 万股股份以 8.1 万元价格转让给钱俊怡；本公司股东余宗河将其持有的 4 万股股份以 7.2 万元的价格转让给黄杰，4.5 万股股份以 8.1 万元的价格转让给庞超群，4 万股股份以 7.2 万元的价格转让给张传斌，3.75 万股股份以 6.75 万元的价格转让给彭小飞；本公司股东程伟将其持有的 3.75 万股股份以 6.75 万元价格转让给股东黄成龙；本公司股东李家燕将其持有的 7.5 万股股份以 13.5 万元价格转让给李永华；本公司股东叶龙兵将其持有的 8.75 万股股份以 15.75 万元价格转让给李永华；本公司股东徐广礼将其持有的 3.75 万股股份以 6.75 万

元价格转让给彭小飞。

根据本公司 2010 年 10 月 30 日第六次临时股东大会决议通过的《关于增加公司注册资本的议案》、修改后的章程和投资协议书的规定，本公司增加注册资本人民币 1,000 万元，由西藏轩轅文物古建筑保护工程有限公司、马边顺明电力有限责任公司、河北中兴资产管理有限公司、四川德胜集团钢铁有限公司，按照每股 5.5 元，认购 1,000 万股，变更后注册资本为人民币 26,000 万元，溢价部分 4,500 万元记入资本公积。本次增资业经国富浩华会计师事务所有限公司审验，并出具浩华验字[2010]第 120 号《验资报告》。

2010 年 11 月，本公司股东李广元将其持有的本公司 1,700 万股股份以 7,911 万元的价格转让给苏州周原九鼎投资中心(有限合伙)，将其持有的本公司 300 万股股份以 1,396 万元的价格转让给上海瓯温九鼎股权投资中心(有限合伙)。

根据本公司 2010 年年度股东大会和 2012 年第一次临时股东大会决议，并于 2012 年 3 月 23 日经中国证券监督管理委员会以证监许可[2012]400 号文《关于核准四川明星电缆股份有限公司首次公开发行股票的批复》核准，本公司向社会公众公开发行面值为 1 元的人民币普通股股票 8,667 万股，每股发行价为人民币 9.30 元。实际募集资金为人民币 80,603.10 万元，扣除承销费、发行手续费等发行费用人民币 4,410.311 万元后，募集资金净额为人民币 76,192.789 万元，其中增加股本人民币 8,667.00 万元，增加资本公积人民币 67,525.789 万元。本次募集资金业经国富浩华会计师事务所（特殊普通合伙）审验，并出具国浩验字[2012]302A39 号验资报告。本次公开发行新股后，股本结构如下：

股东名称	出资金额 (万元)	出资比例	股东名称	出资金额 (万元)	出资比例
李广元	21,700	62.60%	余道军	16.75	0.05%
苏州周原九鼎投资中心(有限合伙)	1,700	4.90%	李永华	16.25	0.05%
上海瓯温九鼎股权投资中心(有限合伙)	300	0.87%	李琳	16.25	0.05%
西藏轩轅文物古建筑保护工程有限公司	300	0.87%	叶龙兵	12.5	0.04%
马边顺明电力有限责任公司	300	0.87%	徐广礼	12.5	0.04%
河北中兴资产管理有限公司	200	0.58%	程伟	12.5	0.04%
四川德胜集团钢铁有限公司	200	0.58%	杨德鑫	7.5	0.02%
沈卢东	250	0.72%	周逢树	7.5	0.02%

盛业武	250	0.72%	彭小飞	7.5	0.02%
何玉英	125	0.36%	黄成龙	6.25	0.02%
杨萍	125	0.36%	胡金龙	5	0.01%
姜向东	125	0.36%	钱俊怡	4.5	0.01%
梁晓明	125	0.36%	庞超群	4.5	0.01%
骆亚君	125	0.36%	张传斌	4	0.01%
李广文	18.75	0.05%	黄杰	4	0.01%
赖振将	18.75	0.05%	社会公众	8667	25.00%
小计	25,862.50	74.60%	小计	8804.5	25.40%
合计	34,667	100.00%			

2012年10月，根据修改后章程规定，本公司以2012年6月30日总股本34,667万股为基数，以资本公积转增股本，每10股转增5股，共计转增17,333.50万股，每股面值1元，合计增加股本17,333.50万元，转增后股本为52,000.50万元。此次增资业经国富浩华会计师事务所（特殊普通合伙）审验，并出具国浩验字[2012]302A175号验资报告。

（二）企业法人营业执照

本公司的《企业法人营业执照》注册号为511100000010378。

（三）住所

本公司住所为四川省乐山市高新区迎宾大道18号。

（四）法定代表人

本公司法定代表人为沈卢东。

（五）行业性质

输配电及控制设备制造业。

（六）经营范围

生产加工电线、电缆、加热电器；电缆桥架、电缆附件；经营本企业自产产品的出口业务；经营本企业生产所需的原辅材料，仪器仪表，机械设备及配件的进出口业务（国家限制经营和禁止进出口的商品除外）；收购包装物木材。

（七）主要产品

本公司主导产品是氟聚合物绝缘防火电缆、本安防爆电缆、耐高温氟塑料电缆、耐热硅橡胶电缆、变频器专用电缆、船用电缆、水电站用特种电缆、低烟无卤阻燃电缆、绿色环保电缆、扁电缆、射频电缆、补偿电缆、特种橡胶套电缆、矿用电缆、核电站用1E级K3类电缆、太阳能光伏电缆、加热电缆、城市轨道交通电缆、预分支电缆、通信电缆、防火电缆等三十八个系列数千个种类的特种电线电缆。同时本公司也生产少量普通电缆作为特种电缆的配套产品销售，其主要是普通电力电缆和普通控制电缆。

四、公司主要会计政策、会计估计和前期差错：

(一) 财务报表的编制基础：

本公司财务报表系以持续经营为基础，根据实际发生的交易和事项，按照财政部 2006 年 2 月颁布的《企业会计准则-基本准则》和 38 项具体会计准则及其应用指南、讲解以及其他相关规定（以下统称“企业会计准则”）编制。

(二) 遵循企业会计准则的声明：

本公司所编制的财务报表符合企业会计准则的要求，真实、完整地反映了公司的财务状况、经营成果、股东权益变动和现金流量等有关信息。

(三) 会计期间：

本公司以公历年度为会计期间，即每年自 1 月 1 日起至 12 月 31 日止。

(四) 记账本位币：

本公司采用人民币为记账本位币。

(五) 同一控制下和非同一控制下企业合并的会计处理方法

1、同一控制下的企业合并

本公司对同一控制下的企业合并采用权益结合法进行会计处理。通过合并取得的被合并方的资产、负债，除因会计政策不同而进行的必要调整外，本公司按合并日被合并方的原账面价值计量。合并对价的账面价值（或发行股份面值总额）与合并中取得的净资产账面价值份额的差额调整资本公积，资本公积不足冲减的，调整留存收益。

本公司作为合并方为进行企业合并发生的审计、法律服务、评估咨询等中介费用以及其他相关管理费用，于发生时计入当期损益。为企业合并发行的债券或承担其他债务支付的手续费、佣金等，计入所发行债券及其他债务的初始计量金额。企业合并中发行权益性证券发生的手续费、佣金等费用，应当递减权益性证券溢价收入，溢价收入不足冲减的，冲减留存收益。

2、非同一控制下的企业合并

本公司对非同一控制下的企业合并采用购买法进行会计处理。合并成本为本公司在购买日为取得被购买方的控制权而支付的现金或非现金资产、发行或承担的债务以及发行的权益性证券等的公允价值。本公司作为购买方为企业合并发生的审计、法律服务、评估咨询等中介费用以及其他相关管理费用，于发生时计入当期损益；本公司作为合并对价发行的权益性证券或债务性证券的交易费用，应当计入权益性证券或债务性证券的初始确认金额。

本公司以购买日确定的合并成本作为非同一控制下的控股合并取得的长期股权投资的初始投资成本，本公司对通过非同一控制下的吸收合并取得的各项可辨认资产、负债以其在购买日的公允价值确计量。合并成本大于合并中取得的被购买方可辨认净资产公允价值份额的差额，

确认为商誉；合并成本小于合并中取得的被购买方可辨认净资产公允价值份额的差额，经复核后计入合并当期损益。

(六) 合并财务报表的编制方法：

1、

(1) 合并范围的确定原则

本公司以控制为基础，将本公司及全部子公司纳入财务报表的合并范围。

本报告期内因同一控制下企业合并而增加的子公司，本公司自本财务报表的期本报告期末均将该子公司纳入合并范围；本报告期内因非同一控制下企业合并增加的子公司，本公司自购买日起至本报告期末将该子公司纳入合并范围。在本报告期内因处置而减少的子公司，本公司自处置日起不再将该子公司纳入合并范围。

(2) 合并财务报表的编制方法

合并财务报表以本公司和子公司的个别财务报表为基础，根据其他有关资料，按照权益法调整对子公司的长期股权投资后由本公司编制。编制合并财务报表时，对与本公司会计政策和会计期间不一致的子公司财务报表按本公司的统一要求进行必要的调整；对合并范围内各公司之间的内部交易或事项以及内部债权债务均进行抵销；子公司的股东权益中不属于母公司所拥有的部分，作为少数股东权益在合并财务报表中的股东权益项下单独列示；若子公司少数股东分担的当期亏损超过了少数股东在该子公司年初所有者权益中所享有的份额的，其余额仍应当冲减少数股东权益。

(七) 现金及现金等价物的确定标准：

本公司在编制现金流量表时，将同时具备期限短（从购买日起三个月内到期）、流动性强、易于转换为已知金额现金、价值变动风险很小等四个条件的投资确定为现金等价物。

(八) 外币业务和外币报表折算：

本公司对于发生的外币业务，按交易发生日的即期汇率折算为记账本位币金额。

在资产负债表日，对于外币货币性项目，采用资产负债表日即期汇率折算，因资产负债表日即期汇率与初始确认时或前一资产负债表日即期汇率不同而产生的汇兑差额计入财务费用；以历史成本计量的外币非货币性项目，仍按交易发生日的即期汇率折算；以公允价值计量的外币非货币性项目，按公允价值确定日的即期汇率折算，折算后的记账本位币金额与原账面记账本位币金额的差额，作为公允价值变动收益计入当期损益，但与可供出售外币非货币性项目相关的汇兑差额应计入资本公积。

(九) 金融工具：

金融工具是指形成一个企业的金融资产、并形成其他单位的金融负债或权益工具的合同。

1、金融资产和金融负债的确认和终止确认

本公司于成为金融工具合同的一方时确认一项金融资产或金融负债。

金融资产满足下列条件之一的，终止确认：

- (1) 收取该金融资产现金流量的合同权利终止；
- (2) 该金融资产已转移，且符合下述金融资产转移的终止确认条件。

金融负债的现时义务全部或部分已经解除的，终止确认该金融负债或其一部分。

2、金融资产和金融负债的分类和计量

本公司的金融资产和金融负债于初始确认时分为以下五类：以公允价值计量且其变动计入当期损益的金融资产或金融负债、持有至到期投资、应收款项、可供出售金融资产和其他金融负债。金融资产或金融负债在初始确认时以公允价值计量。对于以公允价值计量且其变动计入当期损益的金融资产或金融负债，相关交易费用直接计入当期损益，其他类别的金融资产或金融负债的相关交易费用计入其初始确认金额。

(1) 以公允价值计量且其变动计入当期损益的金融资产或金融负债

以公允价值计量且其变动计入当期损益的金融资产或金融负债，包括交易性金融资产或金融负债和直接指定为以公允价值计量且其变动计入当期损益的金融资产或金融负债。交易性金融资产或金融负债，主要指本公司为了近期内出售而持有的股票、债券、基金以及不作为有效套期工具的衍生工具或近期内回购而承担的金融负债；直接指定以公允价值计量且其变动计入当期损益的金融资产或金融负债，主要是指本公司基于风险管理，战略投资需要等所作的指定。

此类金融资产或金融负债采用公允价值进行后续计量。除作为有效的套期工具外，此类金融资产或金融负债所有已实现和未实现损益均计入当期损益。

(2) 持有至到期投资

持有至到期投资，是指本公司购入的到期日固定、回收金额固定或可确定，且本公司有明确意图和能力持有至到期的固定利率国债、浮动利率公司债券等非衍生金融资产。

本公司对持有至到期投资在持有期间采用实际利率法、按照摊余成本计量。持有至到期投资发生减值、摊销或终止确认时产生的利得或损失，均应当计入当期损益。处置持有至到期投资时，将所取得价款与该投资账面价值之间的差额计入投资收益。

(3) 应收款项

应收款项，是指本公司对外销售商品或提供劳务形成的应收账款等债权，包括应收账款、其他应收款、长期应收款等。

应收款项按从购货方应收的合同或协议价款作为初始确认金额，在持有期间采用实际利率法，按摊余成本计量。收回或处置时，将取得的价款与该应收款项账面价值之间的差额计入当

期损益。

(4) 可供出售金融资产

可供出售金融资产，是指初始确认时即指定为可供出售的非衍生金融资产，以及除上述三类金融资产类别以外的金融资产。对于此类金融资产，本公司采用公允价值进行后续计量，其折、溢价采用实际利率法进行摊销并确认为利息收入。除减值损失及外币货币性金融资产的汇兑差额确认为当期损益外，可供出售金融资产的公允价值变动作为资本公积的单独部分予以确认，直到该金融资产终止确认或发生减值时，在此之前在资本公积中确认的累计利得或损失转入当期损益。与可供出售金融资产相关的股利或利息收入，计入当期损益。

(5) 其他金融负债

其他金融负债，是指没有划分为以公允价值计量且其变动计入当期损益的金融负债。

本公司对其他负债采用摊余成本或成本计量。其他金融负债在摊销、终止确认时产生的利得或损失，应当计入当期损益。

3、金融资产转移

(1) 本公司已将金融资产所有权上几乎所有的风险和报酬转移给转入方的或既没有转移也没有保留金融资产所有权上几乎所有的风险和报酬、但放弃了对该金融资产控制的，终止对该金融资产的确认。

(2) 金融资产整体转移满足终止确认条件的，将下列两项的差额计入当期损益：

- ①所转移金融资产的账面价值；
- ②因转移而收到的对价，与原直接计入所有者权益的公允价值变动累计额之和。

(3) 金融资产部分转移满足终止确认条件的，将所转移金融资产整体的账面价值，在终止确认部分和未终止确认部分之间，按照各自的相对公允价值进行分摊，并将下列两项金额的差额计入当期损益：

- ①终止确认部分的账面价值；
- ②终止确认部分的对价，与原直接计入所有者权益的公允价值变动累计额中对应终止确认部分的金额之和。

(4) 金融资产转移不满足终止确认条件的，继续确认该金融资产，将所收到的对价确认为一项金融负债。

(5) 对于采用继续涉入方式的金融资产转移，本公司按照继续涉入所转移金融资产的程度确认一项金融资产，同时确认一项金融负债。

4、金融资产和金融负债的公允价值确定方法

- (1) 存在活跃市场的金融资产或金融负债，用活跃市场中的报价来确定公允价值；
- (2) 金融工具不存在活跃市场的，本公司采用估值技术确定其公允价值。

5、金融资产（不含应收款项）减值测试方法

本公司在资产负债表日对除以公允价值计量且其变动计入当期损益的金融资产外的金融资产（不含应收款项）的账面价值进行检查，有客观证据表明发生减值的，计提减值准备。

（1）持有至到期投资

根据账面价值与预计未来现金流量的现值之间的差额计算确认减值损失。具体比照应收款项减值损失计量方法处理。

如有客观证据表明该金融资产价值已恢复，且客观上与确认该损失后发生的事项有关(如债务人的信用评级已提高等)，原确认的减值损失应当予以转回，计入当期损益。但是，该转回后的账面价值不应当超过假定不计提减值准备情况下该金融资产在转回日的摊余成本。

（2）可供出售金融资产

有客观证据表明可供出售金融资产公允价值发生较大幅度下降，并预期这种下降趋势属于非暂时性的，可以认定该可供出售金融资产已发生减值，确认减值损失。可供出售金融资产发生减值的，在确认减值损失时，应当将原直接计入所有者权益的公允价值下降形成的累计损失一并转出，计入减值损失。该转出的累计损失，等于可供出售金融资产的初始取得成本扣除已收回本金和已摊销金额、当前公允价值和原已计入损益的减值损失后的余额。

对于已确认减值损失的可供出售债务工具，在随后的会计期间公允价值已上升且客观上与确认原减值损失后发生的事项有关的，原确认的减值损失予以转回，计入当期损益。可供出售权益工具投资发生的减值损失，在该权益工具价值回升时，通过权益转回，不通过损益转回。

（十）应收款项：

1、 单项金额重大并单项计提坏账准备的应收款项：

单项金额重大的判断依据或金额标准	单项金额重大是指单项金额在 1,000 万元（含 1,000 万元）以上的应收款项。
单项金额重大并单项计提坏账准备的计提方法	本公司对单项金额重大的应收款项单独进行减值测试，如有客观证据表明其已发生减值，确认减值损失，计提坏账准备。经单独测试后未单独计提坏账准备的应收款项（除应收票据、预付账款外），归类为组合计提坏账准备。

2、 按组合计提坏账准备应收款项：

确定组合的依据：	
组合名称	依据
账龄分析组合	相同账龄的应收款项具有类似的信用风险特征
投标保证金组合	其他应收款中的投标保证金具有类似的信用风险特征
按组合计提坏账准备的计提方法：	
组合名称	计提方法

账龄分析组合	账龄分析法
投标保证金组合	其他方法

组合中，采用账龄分析法计提坏账准备的：

账龄	应收账款计提比例说明	其他应收款计提比例说明
其中：		
60 天以内（含 60 天）	1%	5%
60 天-1 年	5%	5%
1—2 年	20%	20%
2—3 年	50%	50%
3 年以上	100%	100%

组合中，采用其他方法计提坏账准备的：

组合名称	方法说明
投标保证金组合	不计提坏账准备

3、 单项金额虽不重大但单项计提坏账准备的应收账款：

单项计提坏账准备的理由	有客观证据表明其已发生减值，继续按组合计提坏账准备不能真实反映该项应收款项的预计未来现金流量现值。
坏账准备的计提方法	单独进行测试，按单项应收款项预计未来现金流量现值低于账面价值的差额计提坏账准备。

(十一) 存货：

1、 存货的分类

本公司存货分为：原材料、在产品、自制半成品、产成品、周转材料（低值易耗品和包装物）、委托加工物资等。

2、 发出存货的计价方法

其他

发出原材料、自制半成品时按月末一次加权平均法计价；发出产成品时按个别计价法计价。

3、 存货可变现净值的确定依据及存货跌价准备的计提方法

产成品、商品、用于出售的材料等直接用于出售的商品存货，在正常生产经营过程中，以该存货的估计售价减去估计的销售费用和相关税费后的金额确定其可变现净值。

需要经过加工的材料存货，在正常生产经营过程中，以所生产的产成品的估计售价减去至完工时估计将要发生的成本、估计的销售费用和相关税费后的金额，确定其可变现净值。

为执行销售合同或者劳务合同而持有的存货，其可变现净值以合同价格为计算基础，若持有存货的数量多于销售合同订购数量，超出部分的存货可变现净值以一般销售价格为计算基础；没有销售合同约定的存货（不包括用于出售的材料），其可变现净值以一般销售价格（即市场销

售价格)作为计算基础;用于出售的材料等通常以市场价格作为其可变现净值的计算基础。

本公司于资产负债表日对存货进行全面清查,按存货成本与可变现净值孰低提取或调整存货跌价准备。通常按照单个(或类别)存货项目计提存货跌价准备;对于数量繁多、单价较低的存货,按照存货类别计提存货跌价准备;与在同一地区生产和销售的产品系列相关、具有相同或类似最终用途或目的,且难以与其他项目分开计量的存货,合并计提存货跌价准备。若以前减记存货价值的影响因素已经消失,减记的金额予以恢复,并在原已计提的存货跌价准备金额内转回,转回的金额计入当期损益。

4、 存货的盘存制度

永续盘存制

5、 低值易耗品和包装物的摊销方法

(1) 低值易耗品

一次摊销法

(2) 包装物

一次摊销法

(十二) 长期股权投资:

1、 投资成本确定

(1) 同一控制下的企业合并取得的长期股权投资

通过同一控制下企业合并取得的长期股权投资,以本公司在被合并方于合并日按本公司会计政策调整后的账面净资产中所享有的份额作为初始投资成本。

(2) 非同一控制下的企业合并取得的长期股权投资

通过非同一控制下的控股合并取得的长期股权投资,以购买日确定的合并成本作为初始投资成本。

通过多次交易分步实现非同一控制下企业合并的,应当以购买日之前所持被购买方的股权投资的账面价值与购买日新增投资成本之和作为该项投资的初始投资成本。

(3) 其他方式取得的长期股权投资

以支付现金取得的长期股权投资,按照实际支付的购买价款作为初始投资成本。

以发行权益性证券取得的长期股权投资,按照所发行权益性证券的公允价值(不包括自被投资单位收取的已宣告但未发放的现金股利或利润)作为初始投资成本。

投资者投入的长期股权投资,按照投资合同或协议约定的价值作为初始投资成本,但合同或协议约定的价值不公允的除外。

在非货币性资产交换具备商业实质和换入资产或换出资产的公允价值能够可靠计量的前提

下，非货币性资产交换换入的长期股权投资以换出资产的公允价值为基础确定其初始投资成本，除非有确凿证据表明换入资产的公允价值更加可靠；不满足上述前提的非货币性资产交换，以换出资产的账面价值和应支付的相关税费作为换入长期股权投资的初始投资成本。

通过债务重组取得的长期股权投资，其初始投资成本按照公允价值为基础确定。

2、 后续计量及损益确认方法

本公司对子公司的投资，以及对被投资单位不具有共同控制或重大影响，并且在活跃市场中没有报价、公允价值不能可靠计量的长期股权投资，采用成本法核算。本公司对被投资单位具有共同控制或重大影响的长期股权投资，采用权益法核算。

按权益法核算长期股权投资时：

(1) 长期股权投资的初始投资成本大于投资时应享有被投资单位可辨认净资产公允价值份额的，不调整长期股权投资的初始投资成本；长期股权投资的初始投资成本小于投资时应享有被投资单位可辨认净资产公允价值份额的，其差额应当计入当期损益，同时调整长期股权投资的成本。

(2) 取得长期股权投资后，按照应享有或应分担的被投资单位实现的净损益的份额，确认投资损益并调整长期股权投资的账面价值。在确认应享有或应分担的被投资单位实现的净损益的份额时，以取得投资时被投资单位各项可辨认资产的公允价值为基础，按照本公司的会计政策及会计期间，并抵消与联营企业及合营企业之间发生的未实现内部交易损益按照持股比例计算归属于本公司的部分（但未实现内部交易损失属于资产减值损失的，应全额确认），对被投资单位的净利润进行调整后确认。

(3) 确认被投资单位发生的净亏损，以长期股权投资的账面价值以及其他实质上构成对被投资单位净投资的长期权益减记至零为限，但合同或协议约定负有承担额外损失义务的除外。被投资单位以后实现净利润的，本公司在其收益分享额弥补未确认的亏损分担额后，恢复确认收益分享额。

(4) 被投资单位宣告分派的利润或现金股利计算应分得的部分，相应冲减长期股权投资的账面价值。

(5) 对于被投资单位除净损益以外所有者权益的其他变动，在持股比例不变的情况下，本公司按照持股比例计算应享有或承担的部分，调整长期股权投资的账面价值，同时增加或减少资本公积。

持股比例减少后被投资单位仍然是本公司的联营企业或合营企业时，本公司应当继续采用权益法核算剩余投资，并按处置投资的比例将以前在其他综合收益（资本公积）中确认的利得或损失结转至当期损益。

持股比例增加后被投资单位仍然是本公司的联营企业或合营企业时，本公司应当按照新的持股比例对投资继续采用权益法进行核算。在新增投资日，新增投资成本与按新增持股比例计算的被投资单位可辨认净资产公允价值份额的差额按照前述原则处理；该项长期股权投资取得新增投资时的原账面价值与按增资后持股比例扣除新增持股比例后的持股比例计算应享有的被投资单位可辨认净资产公允价值份额之间的差额，应当调整长期股权投资账面价值和资本公积。

3、 确定对被投资单位具有共同控制、重大影响的依据

(1) 共同控制的判断依据

共同控制，是指任何一个合营方均不能单独控制合营企业的生产经营活动，涉及合营企业基本经营活动的决策需要各合营方一致同意等。

(2) 重大影响的判断依据

重大影响，是指对一个企业的财务和经营政策有参与决策的权力，但并不能够控制或者与其他方一起共同控制这些政策的制定。当本公司直接或通过子公司间接拥有被投资单位 20%（含 20%）以上但低于 50% 的表决权股份时，除非有明确证据表明该种情况下不能参与被投资单位的生产经营决策从而不形成重大影响外，均确定对被投资单位具有重大影响；本公司拥有被投资单位 20%（不含）以下的表决权股份，一般不认为对被投资单位具有重大影响，除非有明确证据表明该种情况下能够参与被投资单位的生产经营决策，能够形成重大影响。

4、 减值测试方法及减值准备计提方法

本公司于资产负债表日对子公司长期股权投资、对合营企业长期股权投资、对联营企业长期股权投资估计其可收回金额，可收回金额低于账面价值的，确认减值损失。可收回金额按资产的公允价值减去处置费用后的净额与资产未来现金流量现值之间的较高者确定。对被投资单位不具有共同控制或重大影响、在活跃市场中没有报价、公允价值不能可靠计量的长期股权投资，发生减值时将其账面价值与按类似金融资产当时市场收益率对未来现金流量折现确定的现值之间的差额确认为减值损失。减值损失计入当期损益，同时计提长期股权投资减值准备。长期股权投资减值准备一经确认，不再转回。

(十三) 固定资产：

1、 固定资产确认条件、计价和折旧方法：

固定资产是指为生产商品、提供劳务、出租或经营管理而持有的，使用年限超过一年，单位价值较高的有形资产。

固定资产以取得时的实际成本入账，并从其达到预定可使用状态的次月起，采用直线法(年限平均法)提取折旧。

2、 各类固定资产的折旧方法:

类别	折旧年限 (年)	残值率 (%)	年折旧率 (%)
房屋及建筑物	10~20	5.00	4.75~9.50
机器设备	5~10	5.00	9.50~19.00
电子设备	5	5.00	5.00
运输设备	5~10	5.00	9.50~19.00
其他设备	5	5.00	19.00

3、 固定资产的减值测试方法、减值准备计提方法

本公司于资产负债表日对存在减值迹象的固定资产进行减值测试，估计其可收回金额，若可收回金额低于账面价值的，将资产的账面价值减记至可收回金额，减记的金额计入当期损益，同时计提相应的资产减值准备。可收回金额按资产的公允价值减去处置费用后的净额与资产未来现金流量现值之间的较高者确定。本公司原则上按单项资产为基础估计可收回金额，若难以对单项资产的可收回金额进行估计的，按该项资产所属的资产组为基础确定资产组可收回金额。减值准备一经计提，在以后会计期间不予转回。

4、 融资租入固定资产的认定依据、计价方法

本公司在承租开始日，将租赁资产公允价值与最低租赁付款额现值两者中较低者作为租入资产的入账价值。

融资租赁方式租入的固定资产，能合理确定租赁期届满时将会取得租赁资产所有权的，在租赁资产尚可使用年限内计提折旧；无法合理确定租赁期届满时能够取得租赁资产所有权的，在租赁期与租赁资产尚可使用年限两者中较短的期间内计提折旧。

5、 其他说明

(1) 每年年度终了，本公司对固定资产的使用寿命、预计净残值和折旧方法进行复核。使用寿命预计数与原先估计数有差异的，调整固定资产使用寿命；预计净残值预计数与原先估计数有差异的，调整预计净残值。

(2) 固定资产发生的修理费用，符合固定资产确认条件的计入固定资产成本，不符合规定的固定资产确认条件的在发生时直接计入当期成本、费用。

(十四) 在建工程:**1、 在建工程核算方法**

本公司在建工程按实际成本计量，按立项项目分类核算。

2、 在建工程结转为固定资产的时点

在建工程达到预定可使用状态时，按实际发生的全部支出转入固定资产核算。若在建工程已达到预定可使用状态，但尚未办理竣工决算的，自达到预定可使用状态之日起，根据工程预

算、造价或者工程实际成本等，按估计的价值转入固定资产，并按本公司固定资产折旧政策计提固定资产折旧，待办理竣工决算后，再按实际成本调整原来的暂估价值，但不调整原已计提的折旧额。

3、在建工程减值准备

本公司于资产负债表日对存在减值迹象的在建工程按单项工程进行减值测试，估计其可收回金额，若可收回金额低于账面价值的，将资产的账面价值减记至可收回金额，减记的金额计入当期损益，同时计提相应的资产减值准备。可收回金额按资产的公允价值减去处置费用后的净额与资产未来现金流量现值之间的较高者确定。减值准备一经计提，在以后会计期间不予转回。

(十五) 借款费用：

1、借款费用资本化的确认原则

符合资本化条件的资产，是指需要经过相当长时间的购建或者生产活动才能达到预定可使用或者可销售状态的固定资产、投资性房地产和存货等资产。借款费用包括借款利息、折价或者溢价的摊销、辅助费用以及因外币借款而发生的汇兑差额等。

本公司发生的借款费用，可直接归属于符合资本化条件的资产的购建或者生产的，予以资本化，计入相关资产成本；其他借款费用在发生时根据其发生额确认为费用，计入当期损益。

借款费用同时满足下列条件时开始资本化：

(1) 资产支出已经发生，资产支出包括为购建或者生产符合资本化条件的资产而以支付现金、转移非现金资产或者承担带息债务形式发生的支出；

(2) 借款费用已经发生；

(3) 为使资产达到预定可使用或者可销售状态所必要的购建或者生产活动已经开始。

2、借款费用资本化期间

为购建或者生产符合资本化条件的资产发生的借款费用，在该资产达到预定可使用或者可销售状态前发生的，计入该资产的成本；在该资产达到预定可使用或者可销售状态后发生的，计入当期损益。

符合资本化条件的资产在购建或者生产过程中发生非正常中断、且中断时间连续超过 3 个月的，借款费用暂停资本化。当购建或者生产符合资本化条件的资产中部分项目分别完工且可单独使用时，该部分资产借款费用停止资本化。

3、借款费用资本化金额的确定方法

本公司按季度计算借款费用资本化金额。

专门借款的利息费用（扣除尚未动用的借款资金存入银行取得的利息收入或者进行暂时性

投资取得的投资收益)及其辅助费用在所购建或者生产的符合资本化条件的资产达到预定可使用或者可销售状态前,予以资本化。

根据累计资产支出超过专门借款部分的资产支出加权平均数乘以所占用一般借款的资本化率,计算确定一般借款应予资本化的利息金额。资本化率根据一般借款加权平均利率计算确定。

借款存在折价或者溢价的,按照实际利率法确定每一会计期间应摊销的折价或者溢价金额,调整每期利息金额。

在资本化期间内,外币专门借款本金及利息的汇兑差额,应当予以资本化,计入符合资本化条件的资产成本。

(十六) 无形资产:

1、无形资产的初始计量

本公司无形资产按照实际成本进行初始计量。购买无形资产的价款超过正常信用条件延期支付,实质上具有融资性质的,无形资产的成本为购买价款的现值。

通过债务重组取得债务人用以抵债的无形资产,以该无形资产的公允价值为基础确定其入账价值;在非货币性资产交换具备商业实质和换入资产或换出资产的公允价值能够可靠计量的前提下,非货币性资产交换换入的无形资产通常以换出资产的公允价值为基础确定其入账价值,除非有确凿证据表明换入资产的公允价值更加可靠;不满足上述前提的非货币性资产交换,以换出资产的账面价值和应支付的相关税费作为换入无形资产的成本,不确认损益。

2、无形资产的后续计量

(1) 无形资产的使用寿命

本公司于取得无形资产时分析判断其使用寿命。无形资产的使用寿命如为有限的,本公司估计该使用寿命的年限或者构成使用寿命的产量等类似计量单位数量,无法预见无形资产为本公司带来经济利益期限的,视为使用寿命不确定的无形资产。

(2) 无形资产的摊销

使用寿命有限的无形资产,自取得当月起在预计使用寿命内采用直线法摊销;使用寿命不确定的无形资产,不予摊销,期末进行减值测试。

本公司至少于每年年度终了时,对无形资产的使用寿命及摊销方法进行复核,必要时进行调整。

(3) 本公司期末预计某项无形资产已经不能给企业带来未来经济利益的,将该项无形资产的账面价值全部转入当期损益。

(4) 无形资产的减值

有确凿证据表明无形资产存在减值迹象的,本公司在资产负债表日进行减值测试,估计其

可收回金额，若可收回金额低于其账面价值的，将无形资产的账面价值减记至可收回金额，减记的金额计入当期损益，同时计提相应的无形资产减值准备。对于使用寿命不确定的无形资产，无论是否存在减值迹象，每年均进行减值测试。

3、研发支出

(1) 本公司内部研究开发项目的支出，区分为研究阶段支出与开发阶段支出。

(2) 研究阶段支出，于发生时计入当期损益。

(3) 开发阶段支出，同时满足下列条件的，予以资本化：

①完成该无形资产以使其能够使用或出售在技术上具有可行性；

②具有完成该无形资产并使用或出售的意图；

③无形资产产生经济利益的方式，包括能够证明运用该无形资产生产的产品存在市场或无形资产自身存在市场，无形资产将在内部使用的，能够证明其有用性；

④有足够的技术、财务资源和其他资源支持，以完成该无形资产的开发，并有能力使用或出售该无形资产；

⑤归属于该无形资产开发阶段的支出能够可靠地计量。

不满足上述条件的开发支出计入当期损益。

(4) 对于同一项无形资产，在开发过程中达到资本化条件前已经费用化计入损益的支出，不再进行资本化。

(十七) 长期待摊费用：

长期待摊费用是指本公司已经发生但应由本期和以后各期负担的期限在一年以上的各项费用。长期待摊费用在受益期内平均摊销，其中：

1、预付经营租入固定资产的租金，按租赁合同规定的期限平均摊销。

2、经营租赁方式租入的固定资产改良支出，按剩余租赁期与租赁资产尚可使用年限两者中较短的期限平均摊销。

3、融资租赁方式租入的固定资产，其符合资本化条件的装修费用，在两次装修间隔期间、剩余租赁期和固定资产尚可使用年限三者中较短的期限平均摊销。

对不能使以后会计期间受益的长期待摊费用项目，其摊余价值全部计入当期损益。

(十八) 预计负债：

1、因未决诉讼、产品质量保证、亏损合同、油气资产弃置义务等形成的现实义务，其履行很可能导致经济利益的流出，在该义务的金额能够可靠计量时，确认为预计负债。

2、预计负债按照履行相关现实义务所需支出的最佳估计数进行初始计量，并综合考虑或有

事项有关的风险、不确定性和货币时间价值等因素。货币时间价值影响重大的，通过对相关未来现金流出进行折现后确定最佳估计数。

3、满足预计负债确认条件的油气资产弃置义务确认为预计负债，同时计入相关油气资产的原价，金额等于根据当地条件及相关要求作出的预计未来支出的现值。

4、不符合预计负债确认条件的，在废弃时发生的拆卸、搬移、场地清理等支出在实际发生时作为清理费用计入当期损益。

(十九) 股份支付及权益工具：

1、 股份支付的种类：

本公司股份支付分为以权益结算的股份支付和以现金结算的股份支付。

2、 权益工具公允价值的确定方法

对于授予的期权等权益工具存在活跃市场的，按照活跃市场中的报价确定其公允价值。对于授予的期权等权益工具不存在活跃市场的，采用期权定价模型等确定其公允价值。

3、 确认可行权权益工具最佳估计的依据

等待期内每个资产负债表日，本公司根据最新取得的可行权职工人数变动等后续信息作出最佳估计，修正预计可行权的权益工具数量。在可行权日，最终预计可行权权益工具的数量应当与实际可行权数量一致。

4、 实施、修改、终止股份支付计划的相关会计处理

根据上述权益工具的公允价值和预计可行权的权益工具数量，计算截至当期累计应确认的成本费用金额，再减去前期累计已确认金额，作为当期应确认的成本费用金额。

(二十) 收入：

1、 销售商品

销售商品收入，同时满足下列条件时予以确认：已将商品所有权上的主要风险和报酬转移给购买方；既没有保留通常与所有权相联系的继续管理权，也没有对已售出的商品实施有效控制；相关的经济利益很可能流入本公司；相关的收入和成本能够可靠的计量。

2、 提供劳务

在资产负债表日提供劳务交易的结果能够可靠估计的，采用完工百分比法确认。按照从接受劳务方已收或应收的合同或协议价款确定提供劳务收入总额，但已收或应收的合同或协议价款不公允的除外。

在资产负债表日提供劳务交易结果不能够可靠估计的，分别下列情况处理：

(1) 已发生的劳务成本预计能够得到补偿的，按照已经发生的劳务成本金额确认提供劳务

收入，并按相同金额结转劳务成本。

(2) 已发生的劳务成本预计不能够得到补偿的，将已经发生的劳务成本计入当期损益，不确认提供劳务收入。

3、让渡资产使用权

与交易相关的经济利益很可能流入本公司，收入的金额能够可靠地计量时，分别下列情况确定让渡资产使用权收入金额：

(1) 利息收入金额，按照他人使用本公司货币资金的时间和实际利率计算确定。

(2) 使用费收入金额，按照有关合同或协议约定的收费时间和方法计算确定。

4、建造合同

建造合同的结果能够可靠地估计的，本公司根据完工百分比法在资产负债表日确认合同收入和费用。如果建造合同的结果不能可靠地估计，则区别情况处理：如合同成本能够收回的，则合同收入根据能够收回的实际合同成本加以确认，合同成本在其发生的当期作为费用；如合同成本不可能收回的，则在发生时作为费用，不确认收入。

(二十一) 政府补助：

政府补助分为与资产相关的政府补助和与收益相关的政府补助。

1、政府补助的确认与计量

政府补助在满足政府补助所附条件并能够收到时确认。

政府补助为货币性资产的，按照收到或应收的金额计量；政府补助为非货币性资产的，按照公允价值计量；公允价值不能可靠取得的，按照名义金额计量。

2、政府补助的会计处理

与资产相关的政府补助，确认为递延收益，并在相关资产适用寿命内平均分配，计入当期损益。

按照名义金额计量的政府补助，直接计入当期损益。

与收益相关的政府补助，用于补偿企业以后期间的相关费用或损失的，确认为递延收益，并在确认相关费用的期间，计入当期损益；用于补偿企业已发生的相关费用或损失的，直接计入当期损益。

(二十二) 递延所得税资产/递延所得税负债：

本公司根据资产、负债于资产负债表日的账面价值与计税基础之间的暂时性差异，采用资产负债表债务法确认递延所得税。除由于企业合并产生的调整商誉，或与直接计入所有者权益的交易或者事项相关的递延所得税计入所有者权益外，递延所得税均作为所得税费用计入当期损益。

各项应纳税暂时性差异均确认相关的递延所得税负债，除非该应纳税暂时性差异是在以下交易中产生的：

1、商誉的初始确认，或者具有以下特征的交易中产生的资产或负债的初始确认：该交易不是企业合并，并且交易发生时既不影响会计利润也不影响应纳税所得额；

2、具有以下特征的交易中产生的资产或负债的初始确认：该交易不是企业合并，并且交易发生时既不影响会计利润也不影响应纳税所得额；

3、对于与子公司、合营企业及联营企业投资相关的应纳税暂时性差异，该暂时性差异转回的时间能够控制并且该暂时性差异在可预见的未来很可能不会转回。

对于可抵扣暂时性差异、能够结转以后年度的可抵扣亏损和税款抵减，本公司以很可能取得用来抵扣可抵扣暂时性差异、可抵扣亏损和税款抵减的未来应纳税所得额为限，确认由此产生的递延所得税资产，除非该可抵扣暂时性差异是在以下交易中产生的：

1、该交易不是企业合并，并且交易发生时既不影响会计利润也不影响应纳税所得额；

2、对于与子公司、合营企业及联营企业投资相关的可抵扣暂时性差异，同时满足下列条件的，确认相应的递延所得税资产：暂时性差异在可预见的未来很可能转回，且未来很可能获得用来抵扣可抵扣暂时性差异的应纳税所得额。

资产负债表日，本公司对递延所得税资产和递延所得税负债，按照预期收回该资产或清偿该负债期间的适用税率计量，并反映资产负债表日预期收回资产或清偿负债方式的所得税影响。

本公司在资产负债表日对递延所得税资产的账面价值进行复核。如果未来期间很可能无法取得足够的应纳税所得额用以抵扣递延所得税资产的利益，则减记递延所得税资产的账面价值，减记的金额计入当期的所得税费用。原确认时计入所有者权益的递延所得税资产部分，其减记金额也应计入所有者权益。在很可能取得足够的应纳税所得额时，减记的递延所得税资产账面价值可以恢复。

(二十三) 经营租赁、融资租赁：

本公司将实质上转移了与资产所有权有关的全部风险和报酬的租赁为融资租赁，除此之外的均为经营租赁。

1、经营租赁

(1) 本公司租入资产所支付的租赁费，在不扣除免租期的整个租赁期内，按直线法进行分摊，计入当期费用。本公司支付的与租赁交易相关的初始直接费用，计入当期费用。

资产出租方承担了应由本公司承担的与租赁相关的费用时，本公司将该部分费用从租金总额中扣除，按扣除后的租金费用在租赁期内分摊，计入当期费用。

(2) 本公司出租资产所收取的租赁费，在不扣除免租期的整个租赁期内，按直线法进行分

摊，确认为租赁收入。本公司支付的与租赁交易相关的初始直接费用，计入当期费用；如金额较大的，则予以资本化，在整个租赁期间内按照与租赁收入确认相同的基础分期计入当期收益。本公司承担了应由承租方承担的与租赁相关的费用时，本公司将该部分费用从租金收入总额中扣除，按扣除后的租金费用在租赁期内分配。

2、融资租赁会计处理

(1) 融资租入资产：本公司在承租开始日，将租赁资产公允价值与最低租赁付款额现值两者中较低者作为租入资产的入账价值，将最低租赁付款额作为长期应付款的入账价值，其差额作为未确认的融资费用。

本公司采用实际利率法对未确认的融资费用，在资产租赁期间内摊销，计入财务费用。

(2) 融资租出资产：本公司在租赁开始日，将应收融资租赁款，未担保余值之和与其现值的差额确认为未实现融资收益，在将来受到租赁的各期间内确认为租赁收入，本公司发生的与出租交易相关的初始直接费用，计入应收融资租赁款的初始计量中，并减少租赁期内确认的收益金额。

(二十四) 持有待售资产：

本公司将同时满足下列条件的非流动资产划分为持有待售资产：一是本公司已经就处置该非流动资产作出决议；二是本公司已经与受让方签订了不可撤销的转让协议；三是该项转让将在一年内完成。

对于持有待售的固定资产，调整该项固定资产的预计净残值，使该固定资产的预计净残值反映其公允价值减去处置费用后的金额，但不得超过符合持有待售条件时该项固定资产的原账面价值，原账面价值高于调整后预计净残值的差额，应作为资产减值损失计入当期损益。

符合持有待售条件的无形资产等其他非流动资产，比照上述原则处理。

(二十五) 主要会计政策、会计估计的变更

1、 会计政策变更

无

2、 会计估计变更

无

(二十六) 前期会计差错更正

1、 追溯重述法

无

2、 未来适用法

无

(二十七) 其他主要会计政策、会计估计和财务报表编制方法

利润分配

根据公司章程规定，当年实现的净利润按以下顺序及规定进行分配：

- 1、弥补以前年度的亏损；
- 2、提取法定盈余公积 10%；
- 3、提取任意盈余公积；
- 4、支付股东股利。

五、 税项：**(一) 主要税种及税率**

税种	计税依据	税率
增值税	应税销售收入	17%
营业税	应税营业收入	5%、3%
城市维护建设税	应缴流转税额	7%、5%
企业所得税	应纳税所得额	15%
教育费附加	应缴流转税额	3%
地方教育费附加	应缴流转税额	2%
房产税	从价计征，按房产原值一次减除 30% 后余值	1.20%
土地使用税	土地面积	7 元/m ² 、5 元/m ²
副调基金	销售收入	0.10%
水利基金	销售收入	0.06%

(二) 税收优惠及批文

1、本公司：

2011 年 10 月 12 日，本公司被四川省科学技术厅、四川省财政厅、四川省国家税务局和四川省地方税务局联合认定为高新技术企业，证书编号：GF201151000382，有效期三年。按照《中华人民共和国企业所得税法》第二十八条的规定，自 2011 年度开始享受 15% 的优惠税率。

2、安徽明星电缆有限公司：

2009 年 10 月 16 日，安徽明星电缆有限公司被安徽省科学技术厅、安徽省财政厅、安徽省国家税务局和安徽省地方税务局联合认定为高新技术企业，证书编号：GR200934000022，有效期三年。按照《中华人民共和国企业所得税法》第二十八条的规定，自 2009 年度开始享受 15% 的优惠税率。2012 年 6 月 29 日，安徽明星电缆有限公司被安徽省科学技术厅、安徽省财政厅、安徽省国家税务局和安徽省地方税务局联合认定为高新技术企业，证书编号：GF201234000038，有效期三年。按照《中华人民共和国企业所得税法》第二十八条的规定，2012 年享受 15% 的优惠税率。

六、企业合并及合并财务报表

(一) 子公司情况

1、同一控制下企业合并取得的子公司

单位:万元 币种:人民币

子公司全称	子公司类型	注册地	业务性质	注册资本	经营范围	期末实际出资额	实质上构成对子公司净投资的其他项目余额	持股比例 (%)	表决权比例 (%)	是否合并报表	少数股东权益	少数股东权益中用于冲减少数股东损益的金额	从母公司所有者权益冲减子公司少数股东分担的本期亏损超过少数股东在该子公司期初所有者权益中所享有份额后的余额
安徽明星电缆有限公司	全资子公司	安徽省无为县	制造业	10,800	电线电缆、特种电缆生产、销售	10,800		100	100	是			

七、合并财务报表项目注释

(一) 货币资金

单位: 元

项目	期末数			期初数		
	外币金额	折算率	人民币金额	外币金额	折算率	人民币金额
现金:	/	/	445,199.95	/	/	1,203,031.33
人民币	/	/	445,199.95	/	/	1,203,031.33
银行存款:	/	/	753,425,805.97	/	/	149,426,653.46
人民币	/	/	751,888,976.53	/	/	141,182,593.75
美元	9,875.17	6.29	62,070.38	1,079,585.38	6.30	6,802,359.53
欧元	177,305.84	8.32	1,474,759.06	176,624.83	8.16	1,441,700.18
其他货币资金:	/	/	73,831,946.67	/	/	158,443,746.82
人民币	/	/	66,409,320.43	/	/	105,380,966.82
欧元	892,400.00	8.32	7,422,626.24	6,500,800.00	8.16	53,062,780.00
合计	/	/	827,702,952.59	/	/	309,073,431.61

其他货币资金 2012 年 12 月 31 日余额中银行承兑汇票保证金 41,636,200.00 元, 履约保函保证金 9,073,782.61 元, 预付款保函保证金 4,345,085.85 元, 质量保函保证金 3,273,617.07 元, 投标保函保证金 80,000.00 元, 信用证保证金 15,423,261.14 元。

除上述披露受限资产外, 不存在其他抵押、冻结、或有潜在收回风险的款项。

(二) 应收票据:

1、 应收票据分类

单位：元 币种：人民币

种类	期末数	期初数
银行承兑汇票	36,659,151.27	29,060,260.70
商业承兑汇票	1,872,680.41	6,946,987.85
合计	38,531,831.68	36,007,248.55

2、 因出票人无力履约而将票据转为应收账款的票据，以及期末公司已经背书给他方但尚未到期的票据情况

单位：元 币种：人民币

出票单位	出票日期	到期日	金额	备注
因出票人无力履约而将票据转为应收账款的票据				
无				
公司已经背书给其他方但尚未到期的票据				
陕西延长石油(集团)有限责任公司	2012年11月23日	2013年5月23日	2,000,000.00	
陕西延长石油(集团)有限责任公司	2012年11月23日	2013年5月23日	2,000,000.00	
江苏新世纪江南环保股份有限公司	2012年9月21日	2013年3月21日	1,824,241.20	
河北建投任丘热电有限责任公司	2012年8月10日	2013年2月9日	1,385,900.25	
中国成达工程有限公司	2012年9月29日	2013年3月29日	1,000,000.00	
合计	/	/	8,210,141.45	/

(三) 应收账款:

1、 应收账款按种类披露:

单位：元 币种：人民币

种类	期末数				期初数			
	账面余额		坏账准备		账面余额		坏账准备	
	金额	比例 (%)	金额	比例 (%)	金额	比例 (%)	金额	比例 (%)
按组合计提坏账准备的应收账款:								
账龄分析组合	710,776,294.15	100.00	39,416,209.46	5.55	643,336,945.03	100.00	31,579,223.25	4.91
组合小计	710,776,294.15	100.00	39,416,209.46	5.55	643,336,945.03	100.00	31,579,223.25	4.91
合计	710,776,294.15	/	39,416,209.46	/	643,336,945.03	/	31,579,223.25	/

组合中，按账龄分析法计提坏账准备的应收账款:

单位：元 币种：人民币

账龄	期末数			期初数		
	账面余额		坏账准备	账面余额		坏账准备
	金额	比例(%)		金额	比例(%)	
1 年以内						
其中:						
60 天以内 (含 60 天)	362,963,929.65	51.06	3,629,639.30	334,229,591.79	51.95	3,342,295.92
60 天至 1 年	249,607,639.53	35.12	12,480,381.98	242,245,044.83	37.65	12,112,252.24
1 年以内 小计	612,571,569.18	86.18	16,110,021.28	576,474,636.62	89.60	15,454,548.16
1 至 2 年	87,909,267.67	12.37	17,581,853.53	60,116,347.49	9.34	12,023,269.50
2 至 3 年	9,142,245.23	1.29	4,571,122.58	5,289,110.67	0.82	2,644,555.34
3 年以上	1,153,212.07	0.16	1,153,212.07	1,456,850.25	0.24	1,456,850.25
合计	710,776,294.15	100.00	39,416,209.46	643,336,945.03	100	31,579,223.25

2、本报告期实际核销的应收账款情况

单位：元 币种：人民币

单位名称	应收账款性质	核销金额	核销原因	是否因关联交易产生
广州广钢国际贸易有限公司	货款	0.01	调整尾数差	否
黄河鑫业有限公司	货款	0.01	调整尾数差	否
克拉玛依市独山子区城市建设开发有限责任公司	货款	0.03	调整尾数差	否
云南滇东雨汪能源有限公司	货款	2,112.22	无法收回	否
合计	/	2,112.27	/	/

3、本报告期应收账款中持有公司 5%(含 5%)以上表决权股份的股东单位情况

本报告期应收账款中无持有公司 5%(含 5%)以上表决权股份的股东单位的欠款。

4、应收账款金额前五名单位情况

单位：元 币种：人民币

单位名称	与本公司关系	金额	年限	占应收账款总额的比例(%)
中油管道物资装备总公司	非关联方	42,201,193.52	1-2 年	5.94
中国寰球工程公司	非关联方	38,947,036.79	60 天至 1 年	5.48
四川石油管理局物资总公司	非关联方	37,122,665.58	60 天至 1 年	5.22

中国长江三峡集团公司	非关联方	30,646,673.55	60 天以内	4.31
中国成达工程有限公司	非关联方	25,910,471.50	60 天至 1 年	3.65
合计	/	174,828,040.94	/	24.60

截至 2012 年 12 月 31 日止，应收账款中有原值 88,000,000.00 元的资产用于办理抵押借款

(四) 其他应收款：

1、 其他应收款按种类披露：

单位：元 币种：人民币

种类	期末数				期初数			
	账面余额		坏账准备		账面余额		坏账准备	
	金额	比例 (%)	金额	比例 (%)	金额	比例 (%)	金额	比例 (%)
按组合计提坏账准备的其他应收账款：								
账龄分析组合	5,258,700.71	31.66	479,680.49	9.12	5,995,380.41	14.37	824,049.20	13.74
投标及借款保证金组合	11,348,598.00	68.34			35,719,876.68	85.63		
组合小计	16,607,298.71	100.00	479,680.49	2.89	41,715,257.09	100.00	824,049.20	1.98
合计	16,607,298.71	/	479,680.49	/	41,715,257.09	/	824,049.20	/

组合中，按账龄分析法计提坏账准备的其他应收账款：

单位：元 币种：人民币

账龄	期末数			期初数		
	账面余额		坏账准备	账面余额		坏账准备
	金额	比例 (%)		金额	比例 (%)	
1 年以内小计	4,451,578.91	84.65	222,578.95	3,428,394.24	57.18	171,419.71
1 至 2 年	654,864.54	12.45	130,972.91	2,426,934.02	40.48	532,603.42
2 至 3 年	52,257.26	1.00	26,128.63	40,052.15	0.67	20,026.07
3 年以上	100,000.00	1.90	100,000.00	100,000.00	1.67	100,000.00
合计	5,258,700.71	100.00	479,680.49	5,995,380.41	100.00	824,049.20

2、 本报告期其他应收款中持有公司 5%(含 5%)以上表决权股份的股东单位情况

本报告期其他应收账款中无持有公司 5%(含 5%)以上表决权股份的股东单位的欠款。

3、 其他应收款金额前五名单位情况

单位：元 币种：人民币

单位名称	与本公司关系	金额	年限	占其他应收款总额的比例 (%)
攀钢集团江油长城特殊钢有限公司	非关联方	3,066,667.58	2 年以内	18.47

北京国电工程招标有限公司	非关联方	1,979,147.00	1 年以内	11.92
宁夏捷美丰友化工有限公司	非关联方	1,610,000.00	1 年以内	9.69
西北电力工程承包公司	非关联方	1,050,000.00	1 年以内	6.32
云南招标股份有限公司	非关联方	800,000.00	1 年以内	4.82
合计	/	8,505,814.58	/	51.22

(五) 预付款项:

1、 预付款项按账龄列示

单位: 元 币种: 人民币

账龄	期末数		期初数	
	金额	比例(%)	金额	比例(%)
1 年以内	5,115,344.19	61.97	36,838,849.05	99.98
1 至 2 年	3,138,900.00	38.03	8,058.12	0.02
2 至 3 年	58.12	0.00		
合计	8,254,302.31	100.00	36,846,907.17	100.00

2、 预付款项金额前五名单位情况

单位: 元 币种: 人民币

单位名称	与本公司关系	金额	时间	未结算原因
德阳合兴铜材贸易有限公司	非关联	3,120,000.00	1-2 年	铜杆保证金
广州市鼎钢商贸有限公司	非关联	2,477,661.00	1 年以内	铜杆保证金
无锡市曙光电缆有限公司	非关联	602,476.00	1 年以内	预付材料款
中船重工物资贸易集团广州有限公司	非关联	330,883.49	1 年以内	铜杆材料款
成都双流国际机场股份有限公司贵宾服务中心	非关联	304,666.67	1 年以内	机场服务费
合计	/	6,835,687.16	/	/

3、 本报告期预付款项中持有公司 5%(含 5%)以上表决权股份的股东单位情况

本报告期预付账款中无持有公司 5%(含 5%)以上表决权股份的股东单位的欠款。

(六) 存货:

1、 存货分类

单位: 元 币种: 人民币

项目	期末数	期初数
----	-----	-----

	账面余额	跌价准备	账面价值	账面余额	跌价准备	账面价值
原材料	23,001,172.88		23,001,172.88	26,723,218.00		26,723,218.00
在产品	59,631,996.68		59,631,996.68	33,146,211.87		33,146,211.87
库存商品	11,710,194.27		11,710,194.27	36,738,585.07		36,738,585.07
自制半成品	4,184,912.27		4,184,912.27	4,446,734.12		4,446,734.12
周转材料(包装物)	874,634.83		874,634.83	742,249.77		742,249.77
周转材料(低值易耗品)	1,352,852.71		1,352,852.71	1,216,348.75		1,216,348.75
委托加工物资				89,746.74		89,746.74
合计	100,755,763.64		100,755,763.64	103,103,094.32		103,103,094.32

1、截至 2012 年 12 月 31 日止，不存在存货抵押情况。

2、截至 2012 年 12 月 31 日止，存货不存在明显减值现象，故未计提跌价准备。

(七) 长期股权投资：

1、长期股权投资情况

按成本法核算：

单位：元 币种：人民币

被投资单位	投资成本	期初余额	增减变动	期末余额	减值准备	在被投资单位持股比例 (%)	在被投资单位表决权比例 (%)
乐山市商业银行股份有限公司	5,000,000.00	5,000,000.00		5,000,000.00		0.52	0.52
四川川商投资控股有限公司	6,000,000.00	6,000,000.00		6,000,000.00		2.254	2.254
无为徽银村镇银行有限责任公司	10,000,000.00	10,000,000.00		10,000,000.00		10.00	10.00

1、按照四川川商投资控股有限公司《投资协议书》的约定，该公司注册资本 133,100 万元，本公司认缴出资 3,000 万元，2010 年实缴首期出资 600 万元，余下出资在 2015 年 11 月 18 日前缴足。

2、截止 2012 年 12 月 31 日，不存在长期股权投资抵押情况。

(八) 固定资产:

1、 固定资产情况

单位: 元 币种: 人民币

项目	期初账面余额	本期增加		本期减少	期末账面余额
一、账面原值合计:	304,608,997.13	127,329,063.82		4,254,475.43	427,683,585.52
其中: 房屋及建筑物	139,587,667.91	109,932,223.17		419,498.33	249,100,392.75
机器设备	129,007,727.65	4,952,404.04		1,360,867.60	132,599,264.09
运输工具	19,454,995.19	2,164,892.05		522,572.03	21,097,315.21
电子设备	10,267,284.31	10,279,544.56		145,303.00	20,401,525.87
其他设备	6,291,322.07			1,806,234.47	4,485,087.60
		本期新增	本期计提		
二、累计折旧合计:	91,000,839.04		28,571,663.36	2,923,352.10	116,649,150.30
其中: 房屋及建筑物	23,437,030.82		8,743,753.33	42,326.37	32,138,457.78
机器设备	48,776,338.63		13,986,343.50	820,329.40	61,942,352.73
运输工具	9,169,588.54		1,505,895.05	185,034.80	10,490,448.79
电子设备	6,295,937.83		3,908,034.47	116,226.60	10,087,745.70
其他设备	3,321,943.22		427,637.01	1,759,434.93	1,990,145.30
三、固定资产账面净值合计	213,608,158.09	/		/	311,034,435.22
其中: 房屋及建筑物	116,150,637.09	/		/	216,961,934.97
机器设备	80,231,389.02	/		/	70,656,911.36
运输工具	10,285,406.65	/		/	10,606,866.42
电子设备	3,971,346.48	/		/	10,313,780.17
其他设备	2,969,378.85	/		/	2,494,942.30
四、减值准备合计		/		/	
其中: 房屋及建筑物		/		/	
机器设备		/		/	
运输工具		/		/	
电子设备		/		/	
其他设备		/		/	
五、固定资产账面价值合计	213,608,158.09	/		/	311,034,435.22
其中: 房屋及建筑物	116,150,637.09	/		/	216,961,934.97
机器设备	80,231,389.02	/		/	70,656,911.36
运输工具	10,285,406.65	/		/	10,606,866.42
电子设备	3,971,346.48	/		/	10,313,780.17
其他设备	2,969,378.85	/		/	2,494,942.30

本期折旧额: 28,571,663.36 元。

本期由在建工程转入固定资产原价为：122,614,284.77 元。

截至 2012 年 12 月 31 日止，固定资产中有原值 219,013,658.77 元的资产用于办理抵押借款。

(九) 在建工程：

1、 在建工程情况

单位：元 币种：人民币

项目	期末数			期初数		
	账面余额	减值准备	账面净值	账面余额	减值准备	账面净值
在建工程	352,878,496.82		352,878,496.82	234,517,425.74		234,517,425.74

2、重大在建工程项目变动情况：

单位：元 币种：人民币

项目名称	预算数	期初数	本期增加	转入固定资产	工程投入占预算比例(%)	工程进度	利息资本化累计金额	其中：本期利息资本化金额	本期利息资本化率(%)	资金来源	期末数
四川待安装设备		1,833,109.26	10,414,202.17	5,937,974.67						自筹	6,309,336.76
技术中心办公大楼	44,565,712.00	21,316,424.85	16,975,701.31		85.92	98.00				自筹	38,292,126.16
四川零星工程		1,495,803.42	2,128,704.20	37,027.00						自筹	3,587,480.62
四川员工宿舍楼	16,212,244.93	7,482,228.50	1,315,220.33		54.26	90.00				自筹	8,797,448.83
四川专家宿舍楼	19,808,904.07	7,444,929.61	2,068,524.61		48.03	90.00				自筹	9,513,454.22
新能源及光电复合海洋工程特种电缆项目	552,967,100.00	123,848,958.39	141,054,648.10	230,185.32	47.91	60.00	20,843,157.98	8,394,291.58	6.33	募集资金	264,673,421.17
华北片区办公室		16,015,293.00	38,970,546.31	54,985,839.31						自筹	

骆家套 河岸挡 土墙	800,000.00	683,947.80		683,947.80						自筹	
安徽盘 具车间	1,280,000.00	983,121.19	580,256.46	1,563,377.65						自筹	
安徽待 安装机 器设备		3,405,791.00	6,765,259.77	2,356,060.82						自筹	7,814,989.95
安徽综 合仓库	2,800,000.00	2,499,079.62	924,889.85	3,423,969.47						自筹	
安徽综 合楼 1-6#楼	64,370,000.00	37,131,109.10	15,486,203.63	52,617,312.73						自筹	
安徽零 星工程		229,442.91	1,459,110.67							自筹	1,688,553.58
安徽二 期场区 工程	24,982,000.00	10,148,187.09	2,832,088.44	778,590.00	51.96					自筹	12,201,685.53
合计	727,785,961.00	234,517,425.74	240,975,355.85	122,614,284.77	/	/	20,843,157.98	8,394,291.58	/	/	352,878,496.82

截至 2012 年 12 月 31 日止，在建工程未见减值迹象，故未计提减值准备。

(十) 工程物资:

单位: 元 币种: 人民币

项目	期初数	本期增加	本期减少	期末数
工程材料	104,323.00	556,336.34	650,248.34	10,411.00
合计	104,323.00	556,336.34	650,248.34	10,411.00

(十一) 无形资产:**1、 无形资产情况:**

单位: 元 币种: 人民币

项目	期初账面余额	本期增加	本期减少	期末账面余额
一、账面原值合计	80,140,397.26	854,615.39		80,995,012.65
其中: 土地使用权	78,125,529.74			78,125,529.74
财务软件	1,935,367.52	384,615.39		2,319,982.91
专利权及非专利技术	79,500.00	470,000.00		549,500.00
二、累计摊销合计	6,124,842.56	2,101,086.06		8,225,928.62
其中: 土地使用权	4,856,408.26	1,595,897.67		6,452,305.93
财务软件	1,241,934.34	405,531.11		1,647,465.45
专利权及非专利技术	26,499.96	99,657.28		126,157.24
三、无形资产账面净值合计	74,015,554.70			72,769,084.03
其中: 土地使用权	73,269,121.48			71,673,223.81
财务软件	693,433.18			672,517.47
专利权及非专利技术	53,000.04			423,342.75
四、减值准备合计				
五、无形资产账面价值合计	74,015,554.70			72,769,084.03
其中: 土地使用权	73,269,121.48			71,673,223.81
财务软件	693,433.18			672,517.47
专利权及非专利技术	53,000.04			423,342.75

本期摊销额: 2,101,086.06 元。

1、截至 2012 年 12 月 31 日止, 无形资产中土地使用权原值 54,575,783.74 元抵押用于银行贷款。

2、截至 2012 年 12 月 31 日止, 无形资产不存在明显减值迹象, 故未计提减值准备。

(十二) 长期待摊费用:

单位: 元 币种: 人民币

项目	期初额	本期增加额	本期摊销额	其他减少额	期末额
租入办公场所装修费用	832,035.59		595,031.43		237,004.16

文化宣传设施	98,158.24		91,733.24		6,425.00
骆家河河道租赁费	87,499.94		5,000.04		82,499.90
合计	1,017,693.77		691,764.71		325,929.06

(十三) 递延所得税资产/递延所得税负债:

1、递延所得税资产和递延所得税负债不以抵销后的净额列示

(1) 已确认的递延所得税资产和递延所得税负债

单位: 元 币种: 人民币

项目	期末数	期初数
递延所得税资产:		
资产减值准备	5,984,383.50	4,860,490.86
递延收益	2,134,957.88	2,189,226.75
小计	8,119,341.38	7,049,717.61

(2) 应纳税差异和可抵扣差异项目明细

单位: 元 币种: 人民币

项目	金额
可抵扣差异项目:	
应收账款坏账准备	39,416,209.46
其他应收款坏账准备	479,680.49
递延收益	14,233,052.47
小计	54,128,942.42

(十四) 资产减值准备明细:

单位: 元 币种: 人民币

项目	期初账面余额	本期增加	本期减少		期末账面余额
			转回	转销	
一、坏账准备	32,403,272.45	7,839,098.48	344,368.71	2,112.27	39,895,889.95
二、存货跌价准备					
三、可供出售金融资产减值准备					
四、持有至到期投资减值准备					
五、长期股权投资减值准备					
六、投资性房地产减值准备					
七、固定资产减值准备					
八、工程物资减值准备					
九、在建工程减					

值准备					
十、生产性生物资产减值准备					
其中：成熟生产性生物资产减值准备					
十一、油气资产减值准备					
十二、无形资产减值准备					
十三、商誉减值准备					
十四、其他					
合计	32,403,272.45	7,839,098.48	344,368.71	2,112.27	39,895,889.95

(十五) 短期借款：**1、 短期借款分类：**

单位：元 币种：人民币

项目	期末数	期初数
质押借款	29,793,470.00	25,000,000.00
抵押借款	218,000,000.00	160,000,000.00
保证借款	50,000,000.00	232,000,000.00
合计	297,793,470.00	417,000,000.00

截至 2012 年 12 月 31 日止，不存在逾期未还的短期借款。

(十六) 应付票据：

单位：元 币种：人民币

种类	期末数	期初数
银行承兑汇票	57,636,200.00	91,000,000.00
合计	57,636,200.00	91,000,000.00

下一会计期间将到期的金额 57,636,200.00 元。

(十七) 应付账款：**1、 应付账款情况**

单位：元 币种：人民币

项目	期末数	期初数
1 年以内	82,894,616.67	66,582,461.57
1 至 2 年	11,265,406.38	4,060,790.01
2 至 3 年	662,181.24	66,350.00
3 年以上	63,600.00	0.00
合计	94,885,804.29	70,709,601.58

2、 本报告期应付账款中应付持有公司 5%(含 5%)以上表决权股份的股东单位或关联方的款项情况

本报告期应付账款中无应付持有公司 5%(含 5%)以上表决权股份的股东单位或关联方的款项。

3、账龄超过 1 年的大额应付账款情况的说明

单位：元 币种：人民币

单位名称	金额	备注
特乐斯特有限&两合公司	4,435,979.49	设备欠款
四川华祥工程建设有限公司	2,666,000.00	工程欠款
德国海沃公司	1,211,739.65	设备欠款
江苏华鑫合金有限公司	692,413.57	材料欠款
安徽坤龙电缆有限公司	405,135.24	材料欠款
合计	9,411,267.95	

(十八) 预收账款：

1、预收账款情况

单位：元 币种：人民币

项目	期末数	期初数
1 年以内	4,557,297.44	15,486,299.79
1-2 年	33,128.20	
合计	4,590,425.64	15,486,299.79

2、本报告期预收款项中预收持有公司 5%(含 5%)以上表决权股份的股东单位或关联方情况：

本报告期预收账款中无预收持有公司 5%(含 5%)以上表决权股份的股东单位或关联方的款项。

(十九) 应付职工薪酬

单位：元 币种：人民币

项目	期初账面余额	本期增加	本期减少	期末账面余额
一、工资、奖金、津贴和补贴	12,951,426.68	78,854,091.38	83,214,815.54	8,590,702.52
二、职工福利费		5,530,614.59	5,530,614.59	
三、社会保险费	481,573.25	9,327,080.31	9,808,069.54	584.02
1、基本医疗保险费	98,631.36	1,877,935.27	1,976,566.63	
2、基本养老保险费	322,059.91	6,189,684.77	6,511,160.66	584.02
3、失业保险费	32,910.24	545,275.66	578,185.90	
4、工伤保险费	16,455.12	493,570.65	510,025.77	
5、生育保险费	11,516.62	220,613.96	232,130.58	
四、住房公积金	68,472.60	1,196,444.37	1,264,916.97	
五、辞退福利				
六、其他		425,901.95	425,901.95	
七、工会经费	582,853.38	1,577,926.77	1,584,364.77	576,415.38
八、职工教育经费	710,627.43	1,954,128.39	1,031,671.12	1,633,084.70
合计	14,794,953.34	98,866,187.76	102,860,354.48	10,800,786.62

工会经费和职工教育经费金额 2,209,500.08 元。

(二十) 应交税费：

单位：元 币种：人民币

项目	期末数	期初数
增值税	8,712,519.21	29,814,227.62
营业税	27,405.21	16,368.79
企业所得税	4,642,151.37	7,463,008.59
个人所得税	70,064.39	41,471.55
城市维护建设税	602,663.42	997,562.10
教育费附加	437,012.21	713,639.41
土地使用税	607.66	33,736.62
房产税	78,865.34	
其他	404,092.65	500,450.33
合计	14,975,381.46	39,580,465.01

(二十一) 应付利息：

单位：元 币种：人民币

项目	期末数	期初数
短期借款应付利息	47,193.33	116,999.66
短期融资券应付利息	1,625,000.00	
合计	1,672,193.33	116,999.66

(二十二) 其他应付款：

1、 其他应付款情况

单位：元 币种：人民币

项目	期末数	期初数
1 年以内	8,010,762.99	23,187,401.44
1 至 2 年	15,005,132.93	2,133,820.73
2 至 3 年	8,686.63	508,920.68
3 年以上	262,354.61	48,250.83
合计	23,286,937.16	25,878,393.68

2、 本报告期其他应付款中应付持有公司 5%(含 5%)以上表决权股份的股东单位或关联方情况

本报告期其他应付款中无应付持有公司 5%(含 5%)以上表决权股份的股东单位或关联方的款项。

3、 账龄超过 1 年的大额其他应付款情况的说明

账龄超过 1 年的其他应付款主要系四川汇源钢建科技股份有限公司支付的工程履约保证金 1500 万元。

(二十三) 1 年内到期的非流动负债：

1、1 年内到期的非流动负债情况

单位：元 币种：人民币

项目	期末数	期初数
1 年内到期的长期借款		55,000,000.00
合计		55,000,000.00

(二十四) 其他流动负债

单位：元 币种：人民币

项目	期末账面余额	期初账面余额
应付短期融资券	300,000,000.00	
合计	300,000,000.00	

2012 年 11 月 26 日，公司发行 2012 年度第一期短期融资券 300,000,000.00 元，期限 365 天，年利率 6.5%，本期计提利息 1,625,000.00 元。

(二十五) 长期借款：**1、长期借款分类：**

单位：元 币种：人民币

项目	期末数	期初数
抵押借款		75,000,000.00
保证借款		120,000,000.00
合计		195,000,000.00

本公司从中国农业银行乐山分行借入长期借款 220,000,000.00 元（年初余额 195,000,000.00 元、2012 年 1 月借入 12,000,000.00 元、4 月借入 13,000,000.00 元），分别于 2012 年 6 月 19 日提前归还 190,000,000.00 元，2012 年 11 月 30 日提前归还 20,000,000.00 元，2012 年 12 月 4 日提前归还 10,000,000.00 元。

(二十六) 其他非流动负债：

单位：元 币种：人民币

项目	期末账面余额	期初账面余额
新能源及光电复合海洋工程用特种电缆项目财政补贴资金	42,060,000.00	27,880,000.00
省级研发中心专项建设补贴资金	13,563,907.48	13,911,700.00
护坡建设补贴	557,145.00	557,145.00
安徽省电子辐照工程技术研究中心公共服务平台环境建设项目	111,999.99	126,000.00
合计	56,293,052.47	42,474,845.00

1、经乐山高新区管委会主任会议批准，根据乐山高新技术产业开发区财政局《关于下达四川明星电缆股份有限公司新能源及光电复合海洋工程用特种电缆项目财政补贴资金的通知》，本公司分别于 2010 年 5 月 25 日收到财政补贴资金 5,000,000.00 元、2011 年 4 月 13 日收到财政补贴资金 3,530,000.00 元、2011 年 6 月 23 日收到财政补贴资金 1,470,000.00 元、2011 年 9 月 16

日收到财政补贴资金 10,000,000.00 元、2011 年 12 月 30 日收到财政补贴资金 7,880,000.00 元,2012 年 6 月 26 日收到补贴资金 2,370,000.00 元; 根据乐山市财政局乐市财政建[2012]67 号《关于拨付 2011 年省战略性新兴产业发展促进资金的通知》, 本公司 2012 年 7 月 27 日收到补贴资金 11,810,000.00 元, 此项目尚在建设中。

2、2010 年 9 月 17 日, 根据安徽省无为县高沟镇人民政府《关于下达安徽明星电缆有限公司省级研发中心专项建设补贴资金的通知》(高政[2010]89 号), 本公司全资子公司安徽明星电缆有限公司收到专项建设补贴资金 13,911,700.00 元, 2012 年度摊销 347,792.52 元。

3、护坡建设补贴系安徽省无为县高沟镇村规划建设办公室下拨的骆家套河岸挡土墙修建的专项建设资金, 此项目于 2012 年 12 月完工, 尚未摊销。

4、安徽省电子辐照工程技术研究中心公共服务平台环境建设项目系本公司全资子公司安徽明星电缆有限公司根据科学技术部文件《关于下达 2011 年政策引导类计划专项预算的通知》(国科发财[2011]513 号)收到专项建设补贴资金 1,000,000.00 元, 由于 2011 年度费用性支出金额 860,000.00 元于 2011 年全部转销, 另 140,000.00 元购买机器设备, 按照机器设备使用年限 10 年进行摊销, 本期摊销 14,000.01 元, 2012 年底累计摊销 28,000.01 元。

(二十七) 股本:

单位: 元 币种: 人民币

	期初数	本次变动增减(+、-)					期末数
		发行新股	送股	公积金转股	其他	小计	
股份总数	260,000,000.00	86,670,000.00		173,335,000.00		260,005,000.00	520,005,000.00

根据本公司 2010 年年度股东大会和 2012 年第一次临时股东大会决议, 并于 2012 年 3 月 23 日经中国证券监督管理委员会以证监许可[2012]400 号文《关于核准四川明星电缆股份有限公司首次公开发行股票的批复》核准, 本公司向社会公众公开发行面值为 1 元的人民币普通股股票 8,667 万股, 每股发行价为人民币 9.30 元。实际募集资金为人民币 80,603.10 万元, 扣除承销费、发行手续费等发行费用人民币 4,410.311 万元后, 募集资金净额为人民币 76,192.789 万元, 其中增加股本人民币 8,667.00 万元, 增加资本公积人民币 67,525.789 万元。本次募集资金业经国富浩华会计师事务所(特殊普通合伙)审验, 并出具国浩验字[2012]302A39 号验资报告。

根据本公司 2012 年 8 月 29 日召开的 2012 年第四次临时股东大会审议通过, 公司以 2012 年 6 月 30 日总股本 346,670,000 股为基数, 以资本公积转增股本, 每 10 股转增 5 股, 共计转增 173,335,000 股, 每股面值 1 元, 合计增加股本 173,335,000.00 元。此次增资业经国富浩华会计师事务所(特殊普通合伙)审验, 并出具国浩验字 [2012]302A175 号验资报告。

(二十八) 资本公积:

单位: 元 币种: 人民币

项目	期初数	本期增加	本期减少	期末数
资本溢价(股本溢价)	143,268,528.11	675,257,890.00	173,335,000.00	645,191,418.11
其他资本公积	9,596,353.60			9,596,353.60
合计	152,864,881.71	675,257,890.00	173,335,000.00	654,787,771.71

股本溢价本期增减变动详见股本变动情况说明。

(二十九) 盈余公积:

单位: 元 币种: 人民币

项目	期初数	本期增加	本期减少	期末数
法定盈余公积	31,150,430.88	7,417,144.26		38,567,575.14
合计	31,150,430.88	7,417,144.26		38,567,575.14

(三十) 未分配利润:

单位: 元 币种: 人民币

项目	金额	提取或分配比例(%)
调整前 上年末未分配利润	277,935,613.58	/
调整后 年初未分配利润	277,935,613.58	/
加: 本期归属于母公司所有者的净利润	83,057,183.50	/
减: 提取法定盈余公积	7,417,144.26	10
期末未分配利润	353,575,652.82	/

(三十一) 营业收入和营业成本:**1、 营业收入、营业成本**

单位: 元 币种: 人民币

项目	本期发生额	上期发生额
主营业务收入	1,141,967,645.69	1,323,907,762.52
其他业务收入	12,146,877.99	7,549,681.18
营业成本	852,986,064.92	945,135,559.87

2、 主营业务(分行业)

单位: 元 币种: 人民币

行业名称	本期发生额		上期发生额	
	营业收入	营业成本	营业收入	营业成本
制造业	1,141,967,645.69	840,542,474.74	1,323,907,762.52	937,790,814.31
合计	1,141,967,645.69	840,542,474.74	1,323,907,762.52	937,790,814.31

3、 主营业务(分产品)

单位: 元 币种: 人民币

产品名称	本期发生额		上期发生额	
	营业收入	营业成本	营业收入	营业成本
普通电缆	109,255,578.93	89,528,025.34	140,809,849.04	114,197,300.30

特种电缆	1,024,392,151.01	744,582,278.02	1,173,514,583.79	816,589,929.74
其他	8,319,915.75	6,432,171.38	9,583,329.69	7,003,584.27
合计	1,141,967,645.69	840,542,474.74	1,323,907,762.52	937,790,814.31

4、 主营业务（分地区）

单位：元 币种：人民币

地区名称	本期发生额		上期发生额	
	营业收入	营业成本	营业收入	营业成本
东北地区	198,574,903.15	139,397,852.72	258,597,822.89	144,365,274.73
华北地区	248,478,074.10	174,688,814.76	319,615,391.27	219,913,939.20
华东地区	69,968,808.76	59,055,105.80	115,910,355.01	93,306,580.37
西南地区	428,799,100.40	316,199,910.36	456,267,849.08	350,283,022.74
西北地区	100,237,210.38	71,294,737.95	59,269,560.19	41,711,010.04
其他地区	95,909,548.90	79,906,053.15	114,246,784.08	88,210,987.23
合计	1,141,967,645.69	840,542,474.74	1,323,907,762.52	937,790,814.31

5、 公司前五名客户的营业收入情况

单位：元 币种：人民币

客户名称	营业收入	占公司全部营业收入的比例（%）
中国石油天然气集团公司（含分子公司）	459,968,257.11	39.85
中国长江三峡集团公司（含分子公司）	68,087,930.41	5.90
美国雪佛龙集团（含分子公司）	47,086,934.25	4.08
中国化学工程股份有限公司（含分子公司）	43,127,396.67	3.74
中国中煤能源集团有限公司（含分子公司）	38,681,069.73	3.35
合计	656,951,588.17	56.92

(三十二) 营业税金及附加：

单位：元 币种：人民币

项目	本期发生额	上期发生额	计缴标准
营业税	49,555.21	34,368.79	应税营业收入
城市维护建设税	2,172,373.43	5,535,836.79	应缴流转税额
教育费附加	1,705,086.50	3,994,915.63	应缴流转税额
其他	1,358,385.61	1,529,917.62	销售收入
合计	5,285,400.75	11,095,038.83	/

其他项目主要系副调基金、水利基金。

(三十三) 销售费用

单位：元 币种：人民币

项目	本期发生额	上期发生额
运输费	13,941,492.28	17,196,948.04
职工薪酬	22,203,014.02	16,109,522.12

差旅费	5,016,378.76	6,902,729.13
招待费	6,720,042.08	8,524,934.32
车辆费用	3,223,152.77	3,523,582.26
广告及宣传费	12,231,829.00	16,700,389.53
投标费用	2,722,353.83	6,787,431.02
电话费	594,707.97	677,917.33
办公费	3,187,729.65	4,110,964.55
会议费	605,301.80	2,527,709.76
检测费	395,588.20	507,047.00
劳动保护费	340,534.26	200,744.73
展览费	501,265.10	482,504.93
折旧费	3,664,679.07	1,922,236.61
房租	4,517,564.46	5,634,425.69
其他	329,065.20	438,305.20
合计	80,194,698.45	92,247,392.22

(三十四) 管理费用

单位：元 币种：人民币

项目	本期发生额	上期发生额
职工薪酬	22,675,314.22	17,747,686.46
三会费用	256,785.00	1,578,094.20
办公费	2,264,107.92	3,317,498.33
差旅费	518,403.08	524,169.71
招待费	2,477,006.10	964,693.17
会议费	570,520.04	908,197.80
车辆费用	2,102,418.59	2,238,987.21
电话费	341,109.31	348,088.03
修理费	1,035,488.55	671,943.10
水电费	342,103.65	341,042.53
劳动保护费	723,023.19	743,965.84
绿化费	129,009.00	106,935.00
宣传费	880,358.14	698,796.16
研发费用	21,454,200.46	18,852,791.15
税金	7,147,225.97	6,263,668.32
诉讼费	24,422.00	400,691.51
中介服务费	575,358.00	434,000.00
折旧费	5,961,263.41	5,520,953.21
无形资产摊销	2,101,086.06	2,184,607.15
上市费用	3,776,123.88	986,554.63
其他	1,333,345.66	1,532,607.57
合计	76,688,672.23	66,365,971.08

(三十五) 财务费用

单位：元 币种：人民币

项目	本期发生额	上期发生额
----	-------	-------

利息支出	39,295,663.05	47,181,338.33
利息收入	-5,308,620.32	-2,972,345.66
汇兑损益	-4,842.59	408,803.72
手续费	1,191,057.43	2,360,640.95
融资担保费	2,008,750.00	5,949,078.47
融资咨询费	1,391,600.00	1,566,000.00
债券融资费用	1,610,000.00	
合计	40,183,607.57	54,493,515.81

(三十六) 投资收益:**1、 投资收益明细情况:**

单位: 元 币种: 人民币

	本期发生额	上期发生额
成本法核算的长期股权投资收益	147,428.88	70,000.00
合计	147,428.88	70,000.00

2、 按成本法核算的长期股权投资收益:

单位: 元 币种: 人民币

被投资单位	本期发生额	上期发生额	本期比上期增减变动的原因
乐山市商业银行股份有限公司	147,428.88	70,000.00	本期现金分红增加所致
合计	147,428.88	70,000.00	/

截至 2012 年 12 月 31 日止, 不存在受到限制的投资收益。

(三十七) 资产减值损失:

单位: 元 币种: 人民币

项目	本期发生额	上期发生额
一、坏账损失	7,494,729.77	6,739,418.61
二、存货跌价损失		
三、可供出售金融资产减值损失		
四、持有至到期投资减值损失		
五、长期股权投资减值损失		
六、投资性房地产减值损失		
七、固定资产减值损失		
八、工程物资减值损失		
九、在建工程减值损失		
十、生产性生物资产减值损失		
十一、油气资产减值损失		
十二、无形资产减值损失		
十三、商誉减值损失		
十四、其他		
合计	7,494,729.77	6,739,418.61

(三十八) 营业外收入:

1、 营业外收入情况

单位：元 币种：人民币

项目	本期发生额	上期发生额	计入当期非经常性损益的金额
非流动资产处置利得合计	281,203.40		281,203.40
其中：固定资产处置利得	281,203.40		281,203.40
政府补助	9,984,789.53	5,328,177.10	9,984,789.53
无法支付的应付款利得	315,355.86		315,355.86
其他	233,647.29	439,885.61	233,647.29
合计	10,814,996.08	5,768,062.71	10,814,996.08

2、 政府补助明细

单位：元 币种：人民币

项目	本期发生额	上期发生额	说明
知识产权局专利申请资助		20,860.00	
项目专利申请资助和专利实施补助		9,000.00	
科技局进步奖		20,000.00	
技型中小企业技术创新基金		125,000.00	
获取“四川省著名商标”的奖励		50,000.00	
应用技术研究开发与开发项目资金		101,400.00	
土地使用税财政奖励		1,298,717.10	
乐山市开发区财政局支持中小企业发展和管理补助		1,459,200.00	
无为县电缆企业享受奖励政策		100,000.00	
高沟镇年度重点工作奖		1,000.00	
企业贡献奖		319,000.00	
无为县质量技术监督局质量奖		30,000.00	
巢湖市科技局科技创新创业贡献奖		10,000.00	
首次确定为“国家级高新技术企业”奖励		200,000.00	
乐山市科学技术厅奖金		10,000.00	
无为县科技局2010年度无为县科技进步奖励		10,000.00	
安徽省电子辐照工程技		874,000.00	

术研究中心公共服务平台环境建设项目			
收到无为县科技局科技创新奖		90,000.00	
风能发电用电缆产业化项目升级奖励		600,000.00	
上市市级奖励资金	2,000,000.00		
员工培训及贷款贴息财政补贴资金	1,302,818.00		
贴息专项资金	750,000.00		
四川省引进国外技术管理人才项目和引智成果示范推广项目补助	50,000.00		
科技局进步奖	30,000.00		
应用技术研究及开发奖励（太阳能光伏电缆）	500,000.00		
专利试点和产业化推进补助	100,000.00		
专利补助资金	90,000.00		
应用技术研究及开发奖励（核电站 1E 级电缆）	400,000.00		
应用技术研究及开发奖励（海洋工程用电缆）	50,000.00		
知识产权补贴	7,830.00		
科技成果转化与扩散奖励	300,000.00		
上市省级奖励	500,000.00		
中国驰名商标奖励	1,250,000.00		
无为县科技局技术与开发政府补贴款	432,000.00		
高沟镇人民政府套北自然村道路施工建设补助费	272,264.00		
安徽省电子辐照工程技术研究中心公共服务平台环境建设项目	14,000.01		
省级研发中心专项建设补贴	347,792.52		
芜湖市科学技术局科技计划项目补贴	100,000.00		
县政府补助保障房资金	1,000,000.00		
无为县质量技术监督局名牌产品奖	30,000.00		
无为县养老保险事业管理局稳岗补贴	27,380.00		
无为县经济和信息化委	200,000.00		

员会自主创新奖励			
无为县科技局县科技进步奖	10,000.00		
无为县科技局电线电缆产业发展奖励款	220,000.00		
其他	705.00		
合计	9,984,789.53	5,328,177.10	/

(三十九) 营业外支出:

单位: 元 币种: 人民币

项目	本期发生额	上期发生额	计入当期非经常性损益的金额
非流动资产处置损失合计	330,998.70	726,325.79	330,998.70
其中: 固定资产处置损失	330,998.70	726,325.79	330,998.70
对外捐赠	3,466,623.80	4,093,453.80	1,531,767.88
其他	105,961.49	13,536.35	14,161.49
合计	3,903,583.99	4,833,315.94	1,876,928.07

(四十) 所得税费用:

单位: 元 币种: 人民币

项目	本期发生额	上期发生额
按税法及相关规定计算的当期所得税	16,352,631.23	24,373,215.51
递延所得税调整	-1,069,623.77	-809,259.42
合计	15,283,007.46	23,563,956.09

(四十一) 基本每股收益和稀释每股收益的计算过程:

项目		本期金额	上期金额
报告期归属于公司普通股股东的净利润	P1	83,057,183.50	132,821,337.96
报告期归属于公司普通股股东的非经常性损益	F	5,570,701.89	2,474,679.89
报告期扣除非经常性损益后归属于公司普通股股东的净	P2=P1-F	77,486,481.61	130,346,658.07

利润			
稀释事项对归属于公司普通股股东的净利润的影响	P3		
稀释事项对扣除非经常性损益后归属于公司普通股股东的净利润的影响	P4		
年初股份总数	S0	260,000,000.00	260,000,000.00
报告期因公积金转增股本或股票股利分配等增加股份数	S1	173,335,000.00	
其中：期初股份	S1a	130,000,000.00	130,000,000.00
本期新发行股份	S1b	43,335,000.00	
报告期因发行新股或债转股等增加股份数	Si	86,670,000.00	
增加股份下一月份起至报告期期末的月份数	Mi	7	12
报告期因回购等减少股份数	Sj		

减少股份 下一月份 起至报告 期末的 月份数	Mj		
报告期缩 股数	Sk		
报告期月 份数	M0	12	12
发行在外的 普通股 加权平均 数	$S=S0+S1a+S1b*Mi/M0+Si*Mi/M0-Sj*Mj/M0-Sk$	465,836,250.00	390,000,000.00
加：假定 稀释性潜 在普通股 转换为已 发行普通 股而增加 的普通股 加权平均 数	X1		
计算稀释 每股收益 的普通股 加权平均 数	$X2=S+X1$	465,836,250.00	390,000,000.00
其中：可 转换公司 债转换而 增加的普 通股加权 数			
认股权证 / 股份期 权行权而 增加的普 通股加权 数			
回购承诺 履行而增 加的普通 股加权数			
归属于公 司普通股 股东的基本每股收	$Y1=P1/S$	0.18	0.34

益			
扣除非经常性损益后归属于公司普通股股东的基本每股收益	$Y2=P2/S$	0.17	0.33
归属于公司普通股股东的稀释每股收益	$Y3=(P1+P3)/X2$		
扣除非经常性损益后归属于公司普通股股东的稀释每股收益	$Y4=(P2+P4)/X2$		

(四十二) 现金流量表项目注释:**1、 收到的其他与经营活动有关的现金:**

单位: 元 币种: 人民币

项目	金额
营业外收入(主要系政府补助)	10,173,179.64
利息收入	5,308,620.32
其他应收往来款项净额	25,106,587.93
收回履约、投标、质量保金	11,108,481.29
合计	51,696,869.18

2、 支付的其他与经营活动有关的现金:

单位: 元 币种: 人民币

项目	金额
管理费用支出	28,419,485.65
销售费用支出	54,327,005.36
手续费等财务费用支出	1,186,214.84
营业外支出(主要系捐赠支出)	3,572,585.29
其他应付往来款项净额	2,209,122.17
合计	89,714,413.31

3、 收到的其他与筹资活动有关的现金:

单位: 元 币种: 人民币

项目	金额
专项政府补助	14,180,000.00
承兑汇票保证金	27,863,165.10
合计	42,043,165.10

4、支付的其他与筹资活动有关的现金：

单位：元 币种：人民币

项目	金额
发行股票、债券支付的审计、咨询等费用	5,010,350.00
合计	5,010,350.00

(四十三) 现金流量表补充资料：

1、现金流量表补充资料：

单位：元 币种：人民币

补充资料	本期金额	上期金额
1. 将净利润调节为经营活动现金流量：		
净利润	83,057,183.50	132,821,337.96
加：资产减值准备	7,494,729.77	6,739,418.61
固定资产折旧、油气资产折耗、生产性生物资产折旧	28,571,663.36	24,758,949.11
无形资产摊销	2,101,086.06	2,115,641.89
长期待摊费用摊销	691,764.71	1,191,541.20
处置固定资产、无形资产和其他长期资产的损失（收益以“-”号填列）	49,795.30	726,325.79
固定资产报废损失（收益以“-”号填列）		
公允价值变动损失（收益以“-”号填列）		
财务费用（收益以“-”号填列）	44,306,013.05	53,130,416.80
投资损失（收益以“-”号填列）	-147,428.88	-70,000.00
递延所得税资产减少（增加以“-”号填列）	-1,069,623.77	-809,259.42
递延所得税负债增加（减少以“-”号填列）		
存货的减少（增加以“-”号填列）	2,347,330.68	38,899,403.53
经营性应收项目的减少（增加以“-”号填列）	-26,651,223.18	-169,710,698.69
经营性应付项目的增加（减少以“-”号填列）	-46,229,634.13	2,342,918.61
其他		
经营活动产生的现金流量净额	94,521,656.47	92,135,995.39
2. 不涉及现金收支的重大投资和筹资活动：		
债务转为资本		
一年内到期的可转换公司债券		
融资租入固定资产		
3. 现金及现金等价物净变动情况：		
现金的期末余额	753,871,005.92	150,629,684.79
减：现金的期初余额	150,629,684.79	233,832,986.59
加：现金等价物的期末余额		
减：现金等价物的期初余额		
现金及现金等价物净增加额	603,241,321.13	-83,203,301.80

2、 现金和现金等价物的构成

单位：元 币种：人民币

项目	期末数	期初数
一、现金	753,871,005.92	150,629,684.79
其中：库存现金	445,199.95	1,203,031.33
可随时用于支付的银行存款	753,425,805.97	149,426,653.46
可随时用于支付的其他货币资金		
可用于支付的存放中央银行款项		
存放同业款项		
拆放同业款项		
二、现金等价物		
其中：三个月内到期的债券投资		
三、期末现金及现金等价物余额	753,871,005.92	150,629,684.79

八、 关联方及关联交易

(一) 本企业的母公司情况

单位：万元 币种：人民币

母公司或实质控制人名称	企业类型	注册地	法人代表	业务性质	注册资本	母公司对本企业的持股比例(%)	母公司对本企业的表决权比例(%)	本企业最终控制方	组织机构代码
李广元	自然人					62.60	62.60	李广元	

(二) 本企业的子公司情况

单位：万元 币种：人民币

子公司全称	企业类型	注册地	法人代表	业务性质	注册资本	持股比例(%)	表决权比例(%)	组织机构代码
安徽明星电缆有限公司	有限责任公司	安徽省无为县	李永华	制造业	10,800	100	100	71176894-8

(三) 关联交易情况

1、 关联租赁情况

公司承租情况表：

单位：元 币种：人民币

出租方名称	承租方名称	租赁资产种类	租赁起始日	租赁终止日	年度确认的租赁费
李广元	本公司	北京市西城区丰汇园办公用房	2008年10月1日	过户完成日	

2011年11月28日，本公司与陶爽签订房屋转让协议，购买其座落于北京市西城区丰汇园办公用房，建筑面积共789.93平方米，依据中铭国际资产评估（北京）有限责任公司出具的中

铭评报字[2011]第 9036 号评估报告，评估值为 5,931.59 万元，经双方协商按照评估结果的 90% 作价，即房产转让款为 5,338.431 万元，本公司按照协议约定支付房款，截止 2012 年 12 月 31 日已支付全部房款 5,338.431 万元，房产过户手续已于 2012 年 2 月办理结束。同时双方约定房产过户完成之日起，前述租赁协议即告终止。

上述房产产权证登记的房屋所有人为陶爽，实际为陶爽代李广元持有。

2、 关联担保情况

(1) 2012 年 3 月 22 日，李广元与中信银行股份有限公司成都分行签署编号为 2012 信银蓉世纪最保字第 222055 号《最高额保证合同》，为本公司向该行在 2012 年 3 月 31 日至 2014 年 3 月 31 日期间最高额为 6,000 万元的债务提供担保。

(2) 2012 年 3 月 31 日，安徽明星电缆有限公司与中信银行股份有限公司成都分行签署编号为 2012 信银蓉世纪最保字第 222055-1 号《最高额保证合同》，为本公司向该行在 2012 年 3 月 31 日至 2014 年 3 月 31 日期间最高额为 5,000 万元的债务提供担保。

(3) 2012 年 2 月，安徽明星电缆有限公司、李广元、沈卢东分别与中国银行股份有限公司乐山分行签署《最高额保证合同》，合同号分别为 2012 年 BOCLS 最保字 001 号、002 号、003 号，为本公司向中国银行股份有限公司乐山分行申请 15,000 万元授信额度提供连带责任担保，担保期限为合同生效之日至该协议及修订或补充所规定的授信额度使用期限届满之日。

九、 股份支付：

无

十、 或有事项：

(一) 未决诉讼仲裁形成的或有负债及其财务影响：

截至 2012 年 12 月 31 日止，本公司无需披露的影响财务报表阅读的重大诉讼仲裁事项。

(二) 其他或有负债及其财务影响：

截至 2012 年 12 月 31 日止，本公司无需披露的影响财务报表阅读的重大或有事项。

十一、 承诺事项：

(一) 重大承诺事项

1、按照四川川商投资控股有限公司《投资协议书》的约定，该公司注册资本 133,100 万元，本公司认缴出资 3,000 万元，本公司实缴首期出资 600 万元，余下出资在 2015 年 11 月 18 日前缴足。

2、根据 2008 年本公司董事会《关于对外捐赠的决议》，自 2008 年 5 月 12 日至 2013 年 5 月 11 日共五年时间内，本公司每年拿出不低于销售收入 0.3% 的资金用于对外捐赠。

十二、资产负债表日后事项:**(一) 其他资产负债表日后事项说明**

1、2013 年 1 月，本公司与上海银行股份有限公司成都分行签订客户人民币封闭式理财产品协议（协议编号 GL01311104），向其购买代码为 WG13M03002、名称为赢家的固定收益类理财产品，期限 90 天，于 2013 年 4 月 16 日到期，总额人民币 2 亿元，此款为募集资金补充流动资金部分。

2、本公司根据四川川商投资控股有限公司 2012 年第三次临时股东会关于认缴第二批出资的决议，于 2013 年 2 月 20 日按股权比例认缴第二批出资，金额 150 万元，本公司累计实缴出资额 750 万。

十三、其他重要事项:**(一) 其他**

2012 年 11 月 14 日，本公司在中国银行间市场交易商协会注册发行短期融资券人民币陆亿元，有效期 2 年，在注册有效期内可分期发行，由上海银行股份有限公司主承销。

2012 年 11 月 26 日，本公司发行 2012 年度简称 12 川电缆 CP001、代码 041270008 的第一期短期融资券 3 亿元，此次发行短期融资券期限 365 天，年利率 6.5%，到期一次还本付息。

十四、母公司财务报表主要项目注释**(一) 应收账款:****1、应收账款按种类披露:**

单位：元 币种：人民币

种类	期末数				期初数			
	账面余额		坏账准备		账面余额		坏账准备	
	金额	比例 (%)	金额	比例 (%)	金额	比例 (%)	金额	比例 (%)
按组合计提坏账准备的应收账款:								
账龄分析组合	709,234,003.49	100.00	39,339,094.93	5.55	641,138,737.37	100.00	31,557,241.17	4.92
组合小计	709,234,003.49	100.00	39,339,094.93	5.55	641,138,737.37	100.00	31,557,241.17	4.92
合计	709,234,003.49	/	39,339,094.93	/	641,138,737.37	/	31,557,241.17	/

组合中，按账龄分析法计提坏账准备的应收账款:

单位：元 币种：人民币

账龄	期末数			期初数		
	账面余额		坏账准备	账面余额		坏账准备
	金额	比例 (%)		金额	比例 (%)	

1 年以内						
其中：						
60 天以 内(含 60 天)	362,963,929.65	51.18	3,629,639.30	332,031,384.13	51.79	3,320,313.84
60 天至 1 年	248,065,348.87	34.98	12,403,267.44	242,245,044.83	37.78	12,112,252.24
1 年以内 小计	611,029,278.52	86.16	16,032,906.74	574,276,428.96	89.57	15,432,566.08
1 至 2 年	87,909,267.67	12.39	17,581,853.53	60,116,347.49	9.38	12,023,269.50
2 至 3 年	9,142,245.23	1.29	4,571,122.59	5,289,110.67	0.82	2,644,555.34
3 年以上	1,153,212.07	0.16	1,153,212.07	1,456,850.25	0.23	1,456,850.25
合计	709,234,003.49	100.00	39,339,094.93	641,138,737.37	100.00	31,557,241.17

2、本报告期实际核销的应收账款情况

单位：元 币种：人民币

单位名称	应收账款性质	核销金额	核销原因	是否因关联交易产生
广州广钢国际贸易 有限公司	货款	0.01	调整尾数差	否
黄河鑫业有限公 司	货款	0.01	调整尾数差	否
克拉玛依市独山 子区城市建设开 发有限责任公司	货款	0.03	调整尾数差	否
云南滇东雨汪能 源有限公司	货款	2,112.22	无法收回	否
合计	/	2,112.27	/	/

3、本报告期应收账款中持有公司 5%(含 5%)以上表决权股份的股东单位情况

本报告期应收账款中无持有公司 5%(含 5%)以上表决权股份的股东单位的欠款。

4、应收账款金额前五名单位情况

单位：元 币种：人民币

单位名称	与本公司关系	金额	年限	占应收账款总额的比例(%)
中油管道物资装备 总公司	非关联方	42,201,193.52	1-2 年	5.95
中国寰球工程公司	非关联方	38,947,036.79	60 天至 1 年	5.49
四川石油管理局物 资总公司	非关联方	37,122,665.58	60 天至 1 年	5.23
中国长江三峡集团 公司	非关联方	30,646,673.55	60 天以内	4.32
中国成达工程有限	非关联方	25,910,471.50	60 天至 1 年	3.65

公司				
合计	/	174,828,040.94	/	24.64

(二) 其他应收款:**1、 其他应收款按种类披露:**

单位: 元 币种: 人民币

种类	期末数				期初数			
	账面余额		坏账准备		账面余额		坏账准备	
	金额	比例 (%)	金额	比例 (%)	金额	比例 (%)	金额	比例 (%)
按组合计提坏账准备的其他应收账款:								
账龄分析组合	5,160,936.81	31.26	474,792.29	9.20	5,896,246.06	14.17	819,092.48	13.89
投标及借款保证金组合	11,348,598.00	68.74			35,719,876.68	85.83		
组合小计	16,509,534.81	100.00	474,792.29	2.88	41,616,122.74	100.00	819,092.48	1.97
合计	16,509,534.81	/	474,792.29	/	41,616,122.74	/	819,092.48	/

组合中, 按账龄分析法计提坏账准备的其他应收账款:

单位: 元 币种: 人民币

账龄	期末数			期初数		
	账面余额		坏账准备	账面余额		坏账准备
	金额	比例 (%)		金额	比例 (%)	
1 年以内小计	4,353,815.01	84.36	217,690.75	3,329,259.89	56.46	166,462.99
1 至 2 年	654,864.54	12.69	130,972.91	2,426,934.02	41.16	532,603.42
2 至 3 年	52,257.26	1.01	26,128.63	40,052.15	0.68	20,026.07
3 年以上	100,000.00	1.94	100,000.00	100,000.00	1.70	100,000.00
合计	5,160,936.81	100.00	474,792.29	5,896,246.06	100.00	819,092.48

2、 本报告期其他应收款中持有公司 5%(含 5%)以上表决权股份的股东单位情况

本报告期其他应收账款中无持有公司 5%(含 5%)以上表决权股份的股东单位的欠款。

3、 其他应收账款金额前五名单位情况

单位: 元 币种: 人民币

单位名称	与本公司关系	金额	年限	占其他应收账款总额的比例 (%)
攀钢集团江油长城特殊钢有限公司	非关联方	3,066,667.58	2 年以内	18.57
北京国电工程招标有限公司	非关联方	1,979,147.00	1 年以内	11.99
宁夏捷美丰友化工有限公司	非关联方	1,610,000.00	1 年以内	9.75

西北电力工程承包公司	非关联方	1,050,000.00	1 年以内	6.36
云南招标股份有限公司	非关联方	800,000.00	1 年以内	4.85
合计	/	8,505,814.58	/	51.52

(三) 长期股权投资

按成本法核算

单位：元 币种：人民币

被投资单位	投资成本	期初余额	增减变动	期末余额	减值准备	本期计提减值准备	在被投资单位持股比例(%)	在被投资单位表决权比例(%)
安徽明星电缆有限公司	107,740,467.59	107,740,467.59		107,740,467.59			100	100
乐山市商业银行股份有限公司	5,000,000.00	5,000,000.00		5,000,000.00			0.52	0.52
四川商投资控股有限公司	6,000,000.00	6,000,000.00		6,000,000.00			2.254	2.254

1、按照四川川商投资控股有限公司《投资协议书》的约定，该公司注册资本 133,100 万元，本公司认缴出资 3,000 万元，2010 年实缴首期出资 600 万元，余下出资在 2015 年 11 月 18 日前缴足。

2、截止 2012 年 12 月 31 日，不存在长期股权投资抵押情况。

(四) 营业收入和营业成本：**1、 营业收入、营业成本**

单位：元 币种：人民币

项目	本期发生额	上期发生额
主营业务收入	1,135,821,559.67	1,317,162,741.89
其他业务收入	9,252,904.65	5,162,924.75
营业成本	889,269,949.77	978,748,606.82

2、 主营业务（分行业）

单位：元 币种：人民币

行业名称	本期发生额		上期发生额	
	营业收入	营业成本	营业收入	营业成本
电线电缆行业	1,135,821,559.67	880,202,635.61	1,317,162,741.89	974,019,537.81
合计	1,135,821,559.67	880,202,635.61	1,317,162,741.89	974,019,537.81

3、 主营业务（分产品）

单位：元 币种：人民币

产品名称	本期发生额		上期发生额	
	营业收入	营业成本	营业收入	营业成本
普通电缆	109,201,289.38	93,583,665.58	140,342,310.56	119,268,848.21
特种电缆	1,018,300,354.54	780,177,739.96	1,167,237,101.64	847,660,535.50
其他	8,319,915.75	6,441,230.07	9,583,329.69	7,090,154.10
合计	1,135,821,559.67	880,202,635.61	1,317,162,741.89	974,019,537.81

4、 主营业务（分地区）

单位：元 币种：人民币

地区名称	本期发生额		上期发生额	
	营业收入	营业成本	营业收入	营业成本
东北地区	198,574,903.15	156,332,045.14	258,597,822.90	159,379,784.13
华北地区	248,478,074.10	188,208,116.10	319,615,391.25	235,330,351.70
华东地区	63,822,722.74	58,857,506.68	109,165,334.39	91,493,553.96
西南地区	428,799,100.40	318,091,373.38	456,267,849.08	351,185,590.75
西北地区	100,237,210.38	76,486,859.22	59,269,560.19	43,736,718.62
其他地区	95,909,548.90	82,226,735.09	114,246,784.08	92,893,538.65
合计	1,135,821,559.67	880,202,635.61	1,317,162,741.89	974,019,537.81

5、 公司前五名客户的营业收入情况

单位：元 币种：人民币

客户名称	营业收入总额	占公司全部营业收入的比例 (%)
中国石油天然气集团公司(含分子公司)	459,968,257.11	40.17
中国长江三峡集团公司(含分子公司)	68,087,930.41	5.95
美国雪佛龙集团(含分子公司)	47,086,934.25	4.11
中国化学工程股份有限公司(含分子公司)	43,127,396.67	3.77
中国中煤能源集团有限公司(含分子公司)	38,681,069.73	3.38
合计	656,951,588.17	57.38

(五) 投资收益:

1、 投资收益明细

单位：元 币种：人民币

	本期发生额	上期发生额
成本法核算的长期股权投资收益	147,428.88	70,000.00
合计	147,428.88	70,000.00

2、 按成本法核算的长期股权投资收益

单位：元 币种：人民币

被投资单位	本期发生额	上期发生额	本期比上期增减变动的原因
乐山市商业银行股份有限公司	147,428.88	70,000.00	本期现金分红增加所致
合计	147,428.88	70,000.00	/

(六) 现金流量表补充资料：

单位：元 币种：人民币

补充资料	本期金额	上期金额
1. 将净利润调节为经营活动现金流量：		
净利润	74,171,442.58	124,957,441.61
加：资产减值准备	7,439,665.84	7,019,793.40
固定资产折旧、油气资产折耗、生产性生物资产折旧	18,083,860.24	15,394,073.10
无形资产摊销	1,332,404.11	1,346,959.93
长期待摊费用摊销	595,031.43	1,050,907.80
处置固定资产、无形资产和其他长期资产的损失（收益以“-”号填列）	281,467.21	671,239.07
固定资产报废损失（收益以“-”号填列）		
公允价值变动损失（收益以“-”号填列）		
财务费用（收益以“-”号填列）	38,884,544.07	47,280,627.17
投资损失（收益以“-”号填列）	-147,428.88	-70,000.00
递延所得税资产减少（增加以“-”号填列）	-1,115,633.05	-968,608.42
递延所得税负债增加（减少以“-”号填列）		
存货的减少（增加以“-”号填列）	-6,571,661.04	35,155,069.10
经营性应收项目的减少（增加以“-”号填列）	-8,730,775.20	-180,799,542.27
经营性应付项目的增加（减少以“-”号填列）	-53,147,786.58	23,009,989.70
其他		
经营活动产生的现金流量净额	71,075,130.73	74,047,950.19
2. 不涉及现金收支的重大投资和筹资活动：		
债务转为资本		
一年内到期的可转换公司债券		
融资租入固定资产		
3. 现金及现金等价物净变动情况：		
现金的期末余额	740,934,086.27	146,384,583.16
减：现金的期初余额	146,384,583.16	210,748,579.70
加：现金等价物的期末余额		
减：现金等价物的期初余额		

现金及现金等价物净增加额	594,549,503.11	-64,363,996.54
--------------	----------------	----------------

十五、 补充资料

(一) 当期非经常性损益明细表

单位：元 币种：人民币

非经常性损益项目	2012 年金额	附注（如适用）	2011 年金额	2010 年金额
非流动资产处置损益	-49,795.30		-726,325.79	-136,556.29
计入当期损益的政府补助，但与公司正常经营业务密切相关，符合国家政策规定、按照一定标准定额或定量持续享受的政府补助除外	9,984,789.53	政府补助	5,328,177.10	15,603,828.00
计入当期损益的对非金融企业收取的资金占用费				751,500.00
除同公司正常经营业务相关的有效套期保值业务外，持有交易性金融资产、交易性金融负债产生的公允价值变动损益，以及处置交易性金融资产、交易性金融负债和可供出售金融资产取得的投资收益				-2,478,002.67
单独进行减值测试的应收款项减值准备转回			1,770,000.00	
除上述各项之外的其他营业外收入和支出	-3,023,582.14		-3,667,104.54	-8,080,647.48
其他符合非经常性损益定义的损益项目				-5,923,000.00
所得税影响额	-1,340,710.20		-230,066.88	-996,924.26
合计	5,570,701.89		2,474,679.89	-1,259,802.70

(二) 净资产收益率及每股收益

报告期利润	加权平均净资产收	每股收益
-------	----------	------

	益率 (%)	基本每股收益	稀释每股收益
归属于公司普通股股东的净利润	6.88	0.18	
扣除非经常性损益后归属于公司普通股股东的净利润	6.42	0.17	

(三) 公司主要会计报表项目的异常情况及原因的说明

1、货币资金：2012 年 12 月 31 日较 2011 年 12 月 31 日余额增加 518,629,520.98 元，增加了 167.80%，主要系本报告期本公司公开发行新股和短期融资债券资金到位所致；

2、预付账款：2012 年 12 月 31 日较 2011 年 12 月 31 日余额减少 28,592,604.86 元，减少了 77.60%，主要系预付铜杆保证金到期结算转销所致；

3、其他应收款：2012 年 12 月 31 日较 2011 年 12 月 31 日余额减少 24,763,589.67 元，减少了 60.56%，主要系贷款保证金退回所致；

4、固定资产：2012 年 12 月 31 日较 2011 年 12 月 31 日余额增加 97,426,277.13 元，增加了 45.61%，主要系购买华北营销片区办公室和子公司在建工程完工转入固定资产所致；

5、在建工程：2012 年 12 月 31 日较 2011 年 12 月 31 日余额增加 118,361,071.08 元，增加了 50.47%，主要系新能源及光电复合海洋工程用特种电缆项目的投资增加所致；

6、工程物资：2012 年 12 月 31 日较 2011 年 12 月 31 日余额减少 93,912.00 元，减少了 90.02%，主要系工程物资领用所致；

7、长期待摊费用：2012 年 12 月 31 日较 2011 年 12 月 31 日余额减少 691,764.71 元，减少了 67.97%，主要系报告期内未发生长期摊销费用支出，减少主要是正常摊销进入费用所致；

8、应付票据：2012 年 12 月 31 日较 2011 年 12 月 31 日余额减少 33,363,800.00 元，减少了 36.66%，主要系母公司期末票据结清，本期采用票据方式付款减少所致；

9、应付账款：2012 年 12 月 31 日较 2011 年 12 月 31 日余额增加 24,176,202.71 元，增加了 34.19%，主要系随着公司经营规模的稳步扩大与更多的主要供应商建立了战略合作关系，更多的占用供应商资金以及应付工程款增加所致；

10、预收账款：2012 年 12 月 31 日较 2011 年 12 月 31 日余额减少 10,895,874.15 元，减少了 70.36%，主要系部分预收款销售合同执行完毕，预收方式结算减少所致；

11、应交税费：2012 年 12 月 31 日较 2011 年 12 月 31 日余额减少 24,605,083.55 元，减少了 62.16%，主要系本期收入下降，随之增值税销项税额及营业税金及附加减少和随着新能源及光电复合海洋工程用特种电缆项目购置的进口设备报关，增加了增值税进项抵扣所致；

12、应付利息：2012 年 12 月 31 日较 2011 年 12 月 31 日余额增加 1,555,193.67 元，增加了 1,329.23%，主要系本期发行 3 亿元短期融资券，为到期一次还本付息，期末计提归属于本期的利息所致；

13、一年内到期的非流动负债：2012 年 12 月 31 日较 2011 年 12 月 31 日余额减少 55,000,000.00 元，减少了 100.00%，主要系应于本年度归还到期的长期借款归还所致；

14、其他流动负债：2012 年 12 月 31 日较 2011 年 12 月 31 日余额增加 300,000,000.00 元，增加了 100.00%，主要系本期发行短期融资券 3 亿元所致；

15、长期借款：2012 年 12 月 31 日较 2011 年 12 月 31 日余额减少 195,000,000.00 元，减少了 100.00%，主要系用募集资金归还新能源及光电复合海洋工程用特种电缆项目专项贷款所致；

16、其他非流动负债：2012 年 12 月 31 日较 2011 年 12 月 31 日余额增加 13,818,207.47 元，增加了 32.53%，主要系收乐山市财政局新兴产业补贴所致；

17、股本：2012 年 12 月 31 日较 2011 年 12 月 31 日余额增加 260,005,000.00 元，增加了 100.00%，主要系报告期内向社会公众发行新股 86,670,000.00 股及根据 2012 年第四次临时股东大会会议决议资本公积转增股本（每 10 股转增 5 股）173,335,000.00 股所致；

18、资本公积：2012 年 12 月 31 日较 2011 年 12 月 31 日余额增加 501,922,890.00 元，增加了 328.34%，主要系报告期内向社会公众发行新股形成的资本溢价所致；

19、营业税金及附加：2012 年度较 2011 年度减少 5,809,638.08 元，减少了 52.36%，主要系本期增值税减少引起的附加税费的减少所致；

20、投资收益：2012 年度较 2011 年度增加 77,428.88 元，增加了 110.61%，主要系本期乐山市商业银行股份有限公司现金分红增加所致；

21、营业外收入：2012 年度较 2011 年度增加 5,046,933.37 元，增加了 87.50%，主要系本期收到的政府补助增加所致；

22、所得税费用：2012 年度较 2011 年度减少 8,280,948.63 元，减少了 35.14%，主要系本期收入减少，利润减少，随之所得税费用减少所致。

第十一节 备查文件目录

- 一、 载有法定代表人、主管会计工作负责人和会计机构负责人签名并盖章的公司 2012 年度会计报表
- 二、 载有会计师事务所盖章、注册会计师签名并盖章的公司 2012 年度审计报告原件
- 三、 报告期内在中国证监会指定报纸上公开披露过的所有公司文件的正本及公告的原稿
- 四、 董事会决议，公司董事、高级管理人员签署的对公司 2012 年年度报告的书面确认意见
- 五、 监事会决议，以监事会决议的形式提出的对本次年度报告的书面审核意见

董事长：李广元

四川明星电缆股份有限公司

2013 年 4 月 19 日