
庞大汽贸集团股份有限公司

601258

2012 年年度报告

重要提示

一、公司董事会、监事会及董事、监事、高级管理人员保证年度报告内容的真实、准确、完整，不存在虚假记载、误导性陈述或重大遗漏，并承担个别和连带的法律责任。

二、未出席董事情况

未出席董事职务	未出席董事姓名	未出席董事的原因说明	被委托人姓名
董事	赵成满	因病	杨晓光

三、安永华明会计师事务所（特殊普通合伙）所为本公司出具了标准无保留意见的审计报告。

四、公司负责人庞庆华、主管会计工作负责人克彩君及会计机构负责人（会计主管人员）沈宝东声明：保证年度报告中财务报告的真实、准确、完整。

五、经董事会审议的报告期利润分配预案或公积金转增股本预案：本年度不进行现金利润分配，也不进行资本公积金转增股本。

六、本报告中所涉及的未来计划、发展战略等前瞻性陈述，不构成公司对投资者的实质承诺，请投资者注意投资风险。

七、是否存在被控股股东及其关联方非经营性占用资金情况？

否

八、是否存在违反规定决策程序对外提供担保的情况？

否

目录

第一节 释义及重大风险提示.....	3
第二节 公司简介	4
第三节 会计数据和财务指标摘要.....	6
第四节 董事会报告	8
第五节 重要事项	19
第六节 股份变动及股东情况.....	34
第七节 董事、监事、高级管理人员和员工情况.....	45
第八节 公司治理	55
第九节 内部控制	60
第十节 财务会计报告	62
第十一节 备查文件目录.....	214

第一节 释义及重大风险提示

一、 释义

在本报告书中，除非文义另有所指，下列词语具有如下含义：

常用词语释义		
证监会、中国证监会	指	中国证券监督管理委员会
上交所	指	上海证券交易所
公司、本公司	指	庞大汽贸集团股份有限公司
冀东物贸	指	唐山市冀东物贸集团有限责任公司
唐山盛诚	指	唐山盛诚企业策划股份有限公司
元、万元、百万元	指	人民币元、人民币万元、人民币百万元

二、 重大风险提示：

公司已在本报告中详细描述存在的风险因素，敬请查阅第四节董事会报告中关于公司未来发展的讨论与分析中可能面对的风险部分内容。

第二节 公司简介

一、 公司信息

公司的中文名称	庞大汽贸集团股份有限公司
公司的中文名称简称	庞大集团
公司的外文名称	Pang Da Automobile Trade Co., Ltd
公司的外文名称缩写	PD Group
公司的法定代表人	庞庆华

二、 联系人和联系方式

	董事会秘书	证券事务代表
姓名	车少华	刘中英
联系地址	北京经济技术开发区荣华南路 16 号中冀斯巴鲁大厦 C 座 3 层	北京经济技术开发区荣华南路 16 号中冀斯巴鲁大厦 C 座 3 层
电话	010-59767095	010-59767090
传真	010-59767091	010-59767091
电子信箱	dshmsc@pdqmjt.com	dshmsc@pdqmjt.com

三、 基本情况简介

公司注册地址	河北省滦县火车站东一公里处
公司注册地址的邮政编码	063000
公司办公地址	北京经济技术开发区荣华南路 16 号中冀斯巴鲁大厦 C 座 3 层
公司办公地址的邮政编码	100176
公司网址	www.pdqmjt.com
电子信箱	pdgroup@pdqmjt.com

四、 信息披露及备置地点

公司选定的信息披露报纸名称	中国证券报、上海证券报
登载年度报告的中国证监会指定网站的网址	www.sse.com.cn
公司年度报告备置地点	公司董事会秘书办公室

五、 公司股票简况

公司股票简况				
股票种类	股票上市交易所	股票简称	股票代码	变更前股票简称
A 股	上海证券交易所	庞大集团	601258	-----

六、 公司报告期内注册变更情况

(一) 基本情况

公司报告期内注册情况未变更。

(二) 公司首次注册情况的相关查询索引

公司首次注册情况详见 2011 年年度报告公司基本情况。

(三)公司上市以来，主营业务的变化情况

公司上市以来主营业务未发生变化，公司主营业务为汽车经销及维修保养。

(四)公司上市以来,历次控股股东的变更情况

公司上市以来，控股股东未变更。

七、 其他有关资料

公司聘请的会计师事务所名称（境内）	名称	安永华明会计师事务所（特殊普通合伙）
	办公地址	北京市东城区东长安街 1 号东方广场安永大楼 16 层
	签字会计师姓名	赵宁
		肖慧
		中国注册会计师: 赵 宁
		中国注册会计师: 肖 慧
报告期内履行持续督导职责的保荐机构	名称	瑞银证券有限责任公司
	办公地址	北京市西城区金融大街 7 号英蓝国际金融中心 12 层、15 层
	签字的保荐代表人姓名	李宏贵、张浩
	持续督导的期间	截至 2013 年 12 月 31 日

第三节 会计数据和财务指标摘要

一、报告期末公司近三年主要会计数据和财务指标

(一) 主要会计数据

单位：元 币种：人民币

主要会计数据	2012 年	2011 年	本期比上年同期增减 (%)	2010 年
营业收入	57,796,679,494.00	55,455,144,934.00	4.22	53,774,389,327.00
归属于上市公司股东的净利润	-824,930,308.00	649,899,231.00	-226.93	1,236,269,520.00
归属于上市公司股东的扣除非经常性损益的净利润	-931,913,069.00	516,615,856.00	-280.39	1,190,387,374.00
经营活动产生的现金流量净额	-1,996,733,228.00	-257,994,251.00	673.94	4,662,784,451.00
	2012 年末	2011 年末	本期末比上年同期末增减 (%)	2010 年末
归属于上市公司股东的净资产	8,828,708,758.00	9,731,789,083.00	-9.28	3,272,399,520.00
总资产	62,887,986,722.00	52,321,050,859.00	20.20	35,225,990,812.00

(二) 主要财务数据

主要财务指标	2012 年	2011 年	本期比上年同期增减 (%)	2010 年
基本每股收益 (元 / 股)	-0.31	0.25	-224	0.50
稀释每股收益 (元 / 股)			不适用	
扣除非经常性损益后的基本每股收益 (元 / 股)	-0.36	0.2	-280	0.48
加权平均净资产收益率 (%)	-9	9	减少 18 个百分点	46
扣除非经常性损益后的加权平均净资产收益率 (%)	-10	7	减少 17 个百分点	45

二、非经常性损益项目和金额

单位：元 币种：人民币

非经常性损益项目	2012 年金额	2011 年金额	2010 年金额
非流动资产处置损益	55,744,625	39,658,604	2,277,195
计入当期损益的政府补助, 但与公司正常经营业务密切相关, 符合国家政策规定、按照一定标准定额或定量持	35,794,942	38,493,990	25,780,151

续享受的政府补助除外			
除上述各项之外的其他营业外收入和支出	26,843,847	31,601,454	21,241,317
记入当期损益的拆迁补偿	4,428,570	272,600	511,027
公允价值变动收益	0	0	4,743,748
处置子公司收益	4,060,000	41,400,149	8,769,869
少数股东权益影响额	133,132	-3,768	-122,177
所得税影响额	-20,022,355	-18,139,654	-17,318,984
合计	106,982,761	133,283,375	45,882,146

三、采用公允价值计量的项目

单位:元 币种:人民币

项目名称	期初余额	期末余额	当期变动	对当期利润的影响金额
交易性金融资产		100,000,000	100,000,000	0
合计		100,000,000	100,000,000	0

第四节 董事会报告

一、 董事会关于公司报告期内经营情况的讨论与分析

公司主营业务为汽车经销及维修养护业务。截至 2012 年 12 月 31 日：

(1) 公司共拥有 163 家直属分支机构和 1,181 家子公司，其中全资子公司为 1,169 家，控股子公司为 12 家，参股公司为 15 家；此外，全资子公司下设分支机构合计 431 家。公司前述分、子公司总数较上年末增加 272 家。

(2) 公司于中国 28 个省、市、自治区及蒙古国拥有 1,429 家经营网点，较上年末增加 172 家。具体如下：

	截至 2012 年底		截至 2011 年底		网点增量
	网点数量	其中 4S 店	网点数量	其中 4S 店	
轿车专卖店	755	590	620	511	135
其中：斯巴鲁	143	108	123	109	20
双龙	61	37	42	22	19
巴博斯	29	2	13	-	16
微型车专卖店	183	87	191	74	-8
商用车综合市场	276	-	273	-	3
商用车专卖店	215	77	173	76	42
合计	1429	754	1257	661	172

(3) 2012 年，在经济增速放缓的大环境下，汽车行业的增速也逐步放缓，汽车行业已经告别高速增长时期，进入了稳定增长时期，对中国汽车行业整体而言，2012 年是一个低谷。据中国汽车工业协会统计，2012 年全国汽车销售 1,931 万辆，同比增长 4.33%；其中，乘用车销量增长 7.07%，高于行业整体增速；全年商用车销量下降了 5.5%，特别是商用车中重卡销量同比下降了 27.78%。2012 年的产销预期与实际销量明显不符，市场供大于求情况较为严重，汽车经销商承担了较大的库存压力，导致汽车经销行业的整体库存偏大。在不利行业条件下，汽车经销行业竞争也日趋激烈，汽车销售业务的毛利率普遍下降。

对于本公司来说，2012 年是经营形势非常严峻的一年。公司 2012 年实现营业收入 5,779,667.95 万元，营业利润-56,946.71 万元；净利润-82,631.86 万元，其中归属于母公司所有者的净利润 -82,493.03 万元。尽管公司营业收入略有增长，但出现大幅亏损，主要有以下几方面原因：

A、2011 年以来，为了占领市场，公司网点扩张较快，网点、人员数量增加，业务规模不断扩大，各项期间费用增长较多；但 2012 年受宏观经济、行业环境对汽车销售业务产生的不利影响，公司的整体销售收入增长不及预期；

B、商用车特别是重卡销售是公司的主要业务板块之一，由于国内经济和基础设施投资增速放

缓，煤炭、钢铁、矿山、水泥建材等行业对重卡需求严重下滑，受其影响，公司的重卡销售大幅下降，以金融服务方式销售的重卡车辆回款也受到一定的影响；

C、公司的乘用车销售业务中，日系车占有很大比重，2012 年下半年的钓鱼岛事件对公司的乘用车销售也产生了不良影响；

D、由于 2012 年的汽车行业整体增速下滑，公司作为汽车经销商承担了很大的库存压力，降低了公司汽车销售的盈利水平。

虽然公司 2012 年业绩受到内外部各种因素影响，与预期存在差距，但也取得了一定的成绩，为以后的发展奠定了坚实的基础：

A、公司与日本富士重工合资成立斯巴鲁汽车销售公司，保证了公司斯巴鲁销售业务的长期稳定发展；

B、公司的前期新建的经营网点使公司经营规模的领先优势进一步扩大。随着前期新建门店逐渐进入成熟期，其对公司的利润贡献也将提高；

C、公司逐渐加大了中高端轿车品牌的引进，品牌升级战略初见成效，公司中高端、豪华和超豪华轿车品牌销售网点占公司网点的比重不断增加，有利于提升公司的盈利能力；

D、公司在 2012 年四季度开始推进业务转型，从新车驱动型企业转型为创新服务型企业，加强毛利率较高的汽车增值服务的拓展，增厚公司的利润率。

（一）主营业务分析

1、利润表及现金流量表相关科目变动分析表

单位：元 币种：人民币

科目	本期数	上年同期数	变动比例（%）
营业收入	57,796,679,494.00	55,455,144,934.00	4.22
营业成本	51,698,497,036.00	49,096,878,980.00	5.30
销售费用	2,756,820,770.00	2,566,072,154.00	7.43
管理费用	1,998,851,590.00	1,539,895,447.00	29.80
财务费用	1,538,828,676.00	757,126,689.00	103.25
经营活动产生的现金流量净额	-1,996,733,228.00	-257,994,251.00	673.94
投资活动产生的现金流量净额	-4,033,122,273.00	-4,920,147,101.00	-18.03
筹资活动产生的现金流量净额	6,816,767,611.00	7,931,030,406.00	-14.05

2、收入

（1）驱动业务收入变化的因素分析

2012 年度，公司实现营业收入 5,779,667.95 万元，同比增加 234,153.46 万元，增长 4.22%，主要原因为：

A、受经济环境影响，商用车销售收入同比下降 30.63%，虽然乘用车销售收入同比增长 15.60%，但总体销售收入同比仅增长 4.22%；

B、售后服务业务收入增长较快，同比增长 29.43%，主要原因为公司业务区域内汽车保有量的增加、车龄的增长以及公司店面的增加。但由于售后服务业务收入基数较小，前述情况对总体收入规模影响有限；

C、公司其他业务收入大幅增长，同比增长 67.19%，但由于其它业务收入基数较小，前述情况对总体收入规模影响有限。

(2)主要销售客户的情况

本公司不依赖单一客户，从任何一客户取得的收入均不超出总收入的 10%。

2012 年度公司前五名客户贡献的营业收入如下：

()

客户名称	金额	占营业收入比例 (%)
山东世通汽车城有限公司	136,799,545	0.24
四川宏羽新迪汽车销售服务有限公司	96,684,177	0.17
吉林省华盛汽车贸易有限公	73,020,218	0.13
四川宏宇汽车销售服务有限公司	45,980,022	0.08
河南裕华江南汽车销售服务有限公司	42,801,247	0.07
小计	395,285,209	0.69

3、成本

(1) 主要供应商情况

公司前五名供应商均为轿车生产厂家，报告期内公司向前五名供应商采购总额为 1,850,637.8 万元，占年度采购总额的为 35.03%。

4、费用

报告期内，公司的销售费用、管理费用、财务费用总额为 629,450.10 万元，同比增加 143,140.67 万元，增长 29.43%。其中，管理费用比去年同期增加了 45,895.61 万元，增长比例为 30%，主要是由于本年度发生的折旧摊销费用增加，以及新建经营网点增加导致管理人员薪酬增加所致；销售费用比去年同期增加了 19,074.86 万元，增长比例为 7%，主要是由于集团本年发生的广告和市场费、销售人员薪酬增加所致；财务费用比去年同期增加了 78,170.20 万元，增长比例为 103%，主要是 2012 年度发生的银行利息支出和票据贴现支出增加所致。

5、 现金流

报告期内，公司经营活动产生的现金流净额为-199,673.32 万元，同比增加-173,873.90 万元；投资活动产生的现金流量净额为-403,312.23 万元，同比增加 88702.48 万元；筹资活动产生的现金流量净额为 681,676.76 万元，同比增加-111,426.28 万元。公司经营活动产生的现金流净额（负值）同比增加 673.94%，主要原因是存货增加和职工人数增加导致员工薪酬增加所致。

(二) 行业、产品或地区经营情况分析

1、 主营业务分行业、分产品情况

单位:元 币种:人民币

主营业务分行业情况						
分行业	营业收入	营业成本	毛利率 (%)	营业收入比上年增减 (%)	营业成本比上年增减 (%)	毛利率比上年增减 (%)
汽车销售	51,238,160,568	48,275,045,658	5.78	1.08	3.71	减少 2.39 个百分点
售后服务	4,829,114,302	3,286,357,340	31.95	29.43	31.37	减少 1.01 个百分点
其他业务	1,729,404,623	137,094,037.5	92.07	67.19	197.18	减少 3.47 个百分点
合计	57,796,679,493	51,698,497,036	10.55	4.22	5.30	减少 0.91 个百分点
主营业务分产品情况						
分产品	营业收入	营业成本	毛利率 (%)	营业收入比上年增减 (%)	营业成本比上年增减 (%)	毛利率比上年增减 (%)
商用车	9,574,087,721	9,334,841,451	2.50	-30.63	-28.35	减少 3.10 个百分点
乘用车	37,551,896,689	35,091,055,276	6.55	15.60	19.12	减少 2.77 个百分点
微面	3,667,558,595	3,422,035,013	6.69	0.73	2.71	减少 1.80 个百分点
农用车	93,711,758.51	90,467,434.54	3.46	-47.93	-47.06	减少 1.59 个百分点
工程机械车	350,905,803.7	336,646,484	4.06	-39.69	-39.76	增加 0.11 个百分点
汽车销售小计	51,238,160,568	48,275,045,658	5.78	1.08	3.71	减少 2.39 个百分点
备件收入	3,809,346,876	2,624,222,366	31.11	28.18	29.66	减少 0.78 个百分点
维修服务	1,019,767,426	662,134,974.6	35.07	34.33	38.63	减少 2.02 个百分点
售后服务	4,829,114,302	3,286,357,340	31.95	29.43	31.37	减少 1.01 个百分点

小计						个百分点
其他	1,729,404,623	137,094,037.5	92.07	67.19	197.18	减少 3.47 个百分点
合计	57,796,679,493	51,698,497,036	10.55	4.22	5.30	减少 0.91 个百分点

(三)资产、负债情况分析

1、资产负债情况分析表

单位:元

项目名称	本期期末数	本期期末数占 总资产的比例 (%)	上期期末数	上期期末数 占总资产的 比例 (%)	本期期末金 额较上期期 末变动比例 (%)
交易性金融 资产	100,000,000.00	0.16			
应收票据	15,890,073.00	0.03	27,865,446.00	0.05	-43
应收账款	1,750,803,683.00	2.78	847,442,939.00	1.62	107
一年内到期的非流动资产	4,562,548,981.00	7.26	3,045,331,111.00	5.82	50
长期股权投资	327,649,088.00	0.52	30,894,030.00	0.06	961
固定资产	5,883,272,178.00	9.36	4,336,241,334.00	8.29	36
在建工程	1,717,554,082.00	2.73	1,187,020,125.00	2.27	45
无形资产	5,715,209,731.00	9.09	4,320,491,417.00	8.26	32
商誉	1,036,290,231.00	1.65	778,927,143.00	1.49	33
长期待摊费用	314,947,951.00	0.50	232,307,254.00	0.44	36
短期借款	14,727,486,136.00	23.42	9,527,887,598.00	18.21	55
应付账款	2,274,548,472.00	3.62	3,441,768,790.00	6.58	-34
其他应付款	2,840,548,580.00	4.52	2,180,254,290.00	4.17	30
一年内到期的非流动负债	2,484,934,713.00	3.95	1,724,659,223.00	3.30	44
预计负债	64,883,139.00	0.10	49,976,801.00	0.10	30
长期借款	3,574,346,230.00	5.68	2,248,006,707.00	4.30	59
应付债券	2,327,438,965.00	4.31			
长期应付款	6,156,924.00	0.01			

交易性金融资产：由于公司于 2012 年 12 月购买民生银行货币性基金所致。

应收票据：主要是由于本公司销售收到的银行承兑汇票减少所致。

应收账款：主要是由于本公司应收银行已批未付购车客户的贷款余额增加所致。

一年内到期的非流动资产：主要是由于本公司在 2012 年通过融资租赁方式销售整车所致。

长期股权投资：主要是由于本公司在 2012 年新成立和收购合营公司和联营公司以及投资参股公司所致。

固定资产：主要是由于本公司多出新建店工程在 2012 年内完工转入固定资产以及 2012 年内购置房产、采购试乘试驾车所致。

在建工程：主要是由于公司于 2012 年内继续增设销售网点以及汽车城等大型建设工程在建所致。

无形资产：主要是由于本公司在 2012 年内购买土地使用权用于新建 4S 店所致。

商誉：主要是由于本公司于 2012 年非同一控制收购子公司所致。

长期待摊费用：主要是由于本公司于 2012 年新增销售网点使得租赁改良支出、装修费增加所致。

短期借款：主要是由于本公司 2012 年新增借款金额增加所致。

应付账款：主要是本公司于 2012 年采购减少所致。

其他应付款：主要是由于本公司 2012 年应付工程材料款增加所致。

一年内到期的非流动负债：主要是由于一年内到期的长期借款增加所致。

预计负债：主要是由于本公司为消费信贷下的购车用户借款提供担保义务而存在的损失风险计提准备所致。

长期借款：主要是由于 2012 年新增长期借款所致。

应付债券：主要是由于本公司于 2012 年 3 月发行固定利率 5 年期品种公司债券所致。

长期应付款：主要是由于本公司于 2012 年与关联方庞大欧力士汽车租赁有限公司办理融资性售后租回业务所致。

2、公允价值计量资产、主要资产计量属性变化相关情况说明

报告期初以公允价值计量的资产金额为零，报告期末金额为 100,000,000.00 是由于公司于 2012 年 12 月购买的民生银行货币型基金 100,000,000.00 元。

(四) 核心竞争力分析

公司的核心竞争力体现在以下几点：

一、公司汽车销售业务全面。公司销售的车辆种类包括乘用车，还包括商用车和微车；从车辆品牌方面，涵盖了超豪华品牌、豪华品牌、高端品牌、中档品牌、低档品牌。

二、公司的汽车金融业务领先。公司是最早从事汽车金融业务的汽车经销企业，独创的“冀东模式”有力的促进了公司汽车金融业务的发展。公司汽车金融品种丰富，合作金融机构多，特别是公司自身的融资租赁业务为公司贡献了很大的利润。

三、公司的斯巴鲁汽车销售业务稳定，保证了企业的持续发展。斯巴鲁销售业务是公司的主要

利润来源之一，公司已与日本富士重工业株式会社合资成立销售公司，负责斯巴鲁品牌汽车在中国的销售，保证了公司斯巴鲁销售业务的持续发展。此外，公司代理的双龙进口品牌轿车也力争复制“斯巴鲁模式”。

四、公司的土地资源也有利于公司的长期发展。公司的营业网点主要在自有土地上建设。截至 2012 年 12 月 31 日，公司无形资产为 571,520.97 万元，主要为土地使用权。公司一般利用自有土地建设营业网点，有利于降低经营成本，充分发挥资产效益，有利于公司的长远发展。

(五) 投资状况分析

1、 对外股权投资总体分析

报告期内，公司投资额为 32764.91 万元，上年同期投资额为 3089.4 万元。2012 年投资额同比增加 29675.51 万元，增加幅度为 961%。

截至到报告期末，本公司全资子公司为 1169 家，控股子公司为 12 家，投资额为 526,294.87 万元；2012 年末本公司全资子公司为 1013 家，控股子公司为 9 家，投资额为 370,372.57 万元。

(1) 持有非上市金融企业股权情况

所持对象名称	最初投资金额(元)	持有数量(股)	占该公司股权比例(%)	期末账面价值(元)	报告期损益(元)	报告期所有者权益变动(元)	会计核算科目	股份来源
国开厚德(北京)投资基金有限公司	0		1.76	60,000,000	0	60,000,000	长期股权投资	

2、 非金融类公司委托理财及衍生品投资的情况

(1) 委托理财情况

本年度公司无委托理财事项。

(2) 委托贷款情况

本年度公司无委托贷款事项。

(3)其他投资理财及衍生品投资情况

投资类型	资金来源	签约方	投资份额	投资期限	产品类型	预计收益	投资盈亏	是否涉诉
银行理财	自有资金	中国民生	100,000,000	一个月	货币型基金		盈利 275186.82	否

产品		银行					元	
----	--	----	--	--	--	--	---	--

该银行理财产品已经卖出。

3、募集资金使用情况

报告期内，公司无募集资金或前期募集资金使用到本期的情况。

4、主要子公司、参股公司分析

被投资的公司名称	主要业务	占被投资公司的权益比例 (%)
沧州信运行汽车销售服务有限公司	广汽丰田品牌汽车销售	50.0
石家庄阿尔莎汽车客运有限公司	旅客运输	50.0
永州佳昊丰田汽车销售服务有限公司	筹建一汽丰田品牌汽车销售	30.0
沈阳和泰同辉汽车销售服务有限公司	筹建一汽奥迪品牌汽车销售	45.0
北京东日旧机动车经纪有限责任公司	旧机动车经纪业务	10.0
石家庄内陆港有限公司	仓储	17
河北快运集团有限公司	货运	3.34
河北高速客运有限公司	旅客运输	2.62
烟台威狮汽车销售服务有限公司	东风标致品牌汽车销售	45.0
南昌盛源领航投资有限公司	投资管理、资产管理、创业投资	35.0
广州兴迪汽车销售有限公司	筹建品牌汽车销售	49.0
保定驰奥汽车销售有限公司	筹建品牌汽车销售	49.0
庞大欧力士汽车租赁有限公司	汽车融资租赁、汽车租赁	50.0
陕汽新疆汽车有限公司	汽车生产	19.9
国开厚德（北京）投资基金有限公司	无证券业务的投资管理、咨询	1.7

上述本公司报告期内投资额仅为公司对参股公司的投资情况，不包括公司对子公司的投资情况。

5、非募集资金项目情况

报告期内，公司无非募集资金投资项目。

二、董事会关于公司未来发展的讨论与分析

(一) 行业竞争格局和发展趋势

经过 2012 年的低谷后，2013 年随着国家宏观经济环境的逐步好转，汽车行业也将进入稳步低速增长的年代，但依然面临很多不确定性。主要体现在：一、宏观经济稳中求进，为汽车行业提供良好发展环境；二、汽车刚性需求依然强劲；三、新三大红利（改革红利、人口红利和

城镇化红利)为汽车市场长期稳定发展提供支持;四、汽车消费升级推动汽车市场增长;五、汽车生产厂家对 2013 年的产能预期目标相对理性,汽车经销商的库存压力相对降低。

我们预计,乘用车市场方面:随着国家经济的持续增长和人均 GDP 收入的持续增长,居民收入水平将不断提高,购买力将不断增强,汽车消费的刚性需求持续存在,乘用车市场将保持低速增长的趋势;商用车方面:商用车市场走势与国家经济密切相关,市场需求主要由宏观经济环境和政策法规的走向决定,具有明显的周期性。随着经济增速放缓,商用车需求也增速放缓,结构调整和产业升级压力加大。但从长远来看,商用车市场仍有一定的增长空间。

(二) 公司发展战略

自公司上市以来,公司在企业管理、网络布局、品牌落户、企业形象等方面取得了实质性的成果。公司以后的发展战略是:

- 1、提升单店盈利能力。通过提升员工素质、改变盈利模式、提高服务质量等多方面工作,提升单店的盈利能力,从而提高公司整体的盈利水平。
- 2、加快企业转型。公司将从新车驱动型企业转型为创新服务型企业,这是公司为了适应市场竞争和保证企业可持续发展做出的重要举措,将从根本上改善企业的经营质量和盈利能力。
- 3、提升企业管理水平。公司将通过完善组织架构、规范内控管理、加强员工培训等多种手段提升企业的管理水平,特别是公司将在 2013 年全面实施 ERP 系统,辅助公司通过信息化手段提高企业的管理水平。
- 4、优化网络布局。公司网络发展在 2013 年将立足于品牌优化和网络调整,而不在于规模的扩大。

公司将发展成为网络布局合理、品牌结构优良、盈利能力突出的汽车综合服务龙头公司。

(三) 经营计划

2013 年,公司将面临新的挑战 and 机遇。公司确定将从新车驱动型企业转型为创新服务型企业,主要从"思想转型、业务转型、管理转型"三个方面入手,提高管理水平、提升盈利能力、完善内控制度、降低各项费用,保证企业的盈利水平和可持续性发展,回报股东和社会。2013 年,公司主要抓好以下几项工作:

- 1、向增值服务要效益。乘用车(含微型车)和商用车都将增值服务作为工作重点,加强目标管理和监控,通过增值业务,使公司盈利水平得到提升。
- 2、强化预算管理、节约开支、降低费用支出,提高效能,向管理要效益。
- 3、任务分解、奖惩到位,加大考核力度,建立更加科学、合理的奖惩体系和绩效薪酬体系,

充分调动员工的积极性和发挥员工的创造力。

4、优化网点结构，“品牌上升、网络下沉”，提高中高端车、进口车 4S 店的比例，提高单店盈利能力和企业竞争力。

(四) 可能面对的风险

1、2013 年中国的宏观经济环境虽然比 2012 年有所好转，但不确定性因素依然较多，特别是固定资产投资增速的回落，将直接影响到商用车的市场销售，同时乘用车市场也将受到一定影响。

2、环境、能源、交通等问题制约了汽车行业的发展，一些城市采用的限购、限牌、限行等简单化的管理措施也将一定程度的抑制消费需求。

3、汽车“三包”政策的实施，对汽车经销商的服务能力提出了更高的要求，可能会增加汽车经销商的运营成本和运营风险。汽车“三包”政策是指国家质检总局制定的《家用汽车产品修理、换货、退货责任规定》，将在 2013 年 10 月 1 日实施。

4、公司经营的进口品牌汽车，受到意外政治事件影响的可能存在。

三、 董事会对会计师事务所“非标准审计报告”的说明

(一) 董事会、监事会对会计师事务所“非标准审计报告”的说明

√ 不适用

(二) 董事会对会计政策、会计估计或核算方法变更的原因和影响的分析说明

√ 不适用

(三) 董事会对重要前期差错更正的原因及影响的分析说明

√ 不适用

四、 利润分配或资本公积金转增预案

(一) 现金分红政策的制定、执行或调整情况

1、根据本公司章程第八章第一百三十七条的规定，公司利润分配政策为：“在公司有可供股东分配的利润时，公司应本着重视股东合理投资回报、同时兼顾公司合理资金需求的原则，实施积极的利润分配办法。公司可以采用现金或股票方式分配股利。每一个会计年度，公司在实现盈利并有可供分配的利润的情形下，以现金方式向股东分红的金额应不少于该年度所实现的可供股东分配的利润总额的 10%。公司董事会未做出年度现金利润分配预案的，应当在最近一

期的定期报告中披露原因，独立董事应当对此发表独立意见。

2、2012 年 4 月 12 日召开的第二届董事会第十七会议，审议并通过了《公司 2011 年度利润分配预案》。本次分配以公司 2011 年 12 月 31 日的总股本 262,150 万股为基数，向全体股东每 10 股派发现金红利 0.3 元（含税），共计 78,645,000 元。2012 年 5 月 21 日召开的公司 2011 年度股东大会，审议并通过了《公司 2011 年股利润分配方案》。

公司 2011 年度利润分配方案实施的股权登记日为 2012 年 6 月 12 日，除息日为 2012 年 6 月 13 日，现金红利发放日为 2012 年 6 月 19 日。

公司 2011 年度利润分配方案，符合公司章程规定，审议程序合法，并经过独立董事发表专项意见认可。

(二) 报告期内盈利且母公司未分配利润为正，但未提出现金红利分配预案的，公司应当详细披露原因以及未分配利润的用途和使用计划

√ 不适用

(三) 公司近三年（含报告期）的利润分配方案或预案、资本公积金转增股本方案或预案

单位：元 币种：人民币

分红年度	每 10 股送红股数(股)	每 10 股派息数(元)(含税)	每 10 股转增数(股)	现金分红的数额(含税)	分红年度合并报表中归属于上市公司股东的净利润	占合并报表中归属于上市公司股东的净利润的比率(%)
2012 年	0	0	0	0	-824,930,308	0
2011 年	0	0.3	15	78,645,000	649,899,231	12.10
2010 年	0	2	0	181,720,000	1,236,269,520	14.70

第五节 重要事项

一、重大诉讼、仲裁和媒体普遍质疑的事项

(一) 诉讼、仲裁或媒体质疑事项已在临时公告披露且无后续进展的

事项概述及类型	查询索引
<p>媒体质疑事项：</p> <p>2012 年 8 月，有媒体刊登了关于本公司的报道，针对部分客户对公司商用车销售业务的质疑进行了报道，部分媒体进行了转载。本公司发布了澄清公告。</p>	<p>详见本公司 2012 年 8 月 28 日在上海证券交易所网站 (http://www.sse.com.cn) 刊登的临时公告。</p>

(二) 临时公告未披露或有后续进展的媒体普遍质疑事项

2013 年 1 月 14 日、15 日，有媒体针对部分客户对本公司商用车销售业务的质疑进行了报道，部分媒体进行了转载。本公司发布了澄清公告。详见本公司 2013 年 1 月 17 日在上海证券交易所网站 (<http://www.sse.com.cn>) 刊登的临时公告。

二、报告期内资金被占用情况及清欠进展情况

√ 不适用

三、破产重整相关事项

本年度公司无破产重整相关事项。

四、资产交易、企业合并事项

(一) 公司收购、出售资产和企业合并事项已在临时公告披露且后续实施无变化的

事项概述及类型	查询索引
<p>1、出售资产</p> <p>为保证资产完整性及安全，2012 年 12 月 25 日，公司将 22 处瑕疵物业的新添附资产转让给唐山市冀东物贸集团有限责任公司，转让价款为：64,272,622 元。</p>	<p>详见本公司 2012 年 12 月 28 日在上海证券交易所网站 (http://www.sse.com.cn) 刊登的公告。</p>
<p>2、购买资产</p>	<p>详见本公司 2012 年 12 月 28 日在上海证券交易所</p>

<p>为解决房地不合一问题，2012 年 12 月 25 日，公司受让唐山市冀东物贸集团有限责任公司持有的包头市嘉城房地产开发有限责任公司 100% 的股权，转让价款为：9,606 万元。</p>	<p>网站 (http://www.sse.com.cn) 刊登的公告。</p>
--	--

五、 公司股权激励情况及其影响

√ 不适用

六、重大关联交易

(一) 与日常经营相关的关联交易

1、临时公告未披露的事项

单位:元 币种:人民币

关联交易方	关联关系	关联交易类型	关联交易内容	关联交易定价原则	关联交易价格	关联交易金额	占同类交易金额的比例(%)	关联交易结算方式	市场价格	交易价格与市场参考价格差异较大的原因
唐山市冀东物贸集团有限责任公司	股东的子公司	其它流出	租赁关联方房屋和土地	由于地处城乡结合部,地理位置相对较偏,无活跃的房地产交易活动,因此租赁费以房屋、土地折旧金额及相关税费为依据确定	10,813,253	10,878,109	3.79	现金结算		
中冀贸易有限责任公司	股东的子公司	其它流出	租赁关联方房屋和土地	由于地处城乡结合部,地理位置相对较偏,无活跃的房地产交易活动,因此租赁费以房屋、土地折旧金额及相关税费为依据确定	3,598,347	3,568,754	1.26	现金结算		
北京中冀斯巴鲁宾馆有限公司	股东的子公司	其它流出	租赁关联方房屋	由于地处城乡结合部,地理位置相对较偏,无活跃的房地产交易活动,因此租赁费以房屋折旧金额及相关税费为依据确定	13,701,256	13,701,256	4.80	现金结算		
唐山市冀东金鼎房地产开发有限公司青龙分公司	股东的子公司	其它流出	租赁关联方房屋	由于地处城乡结合部,地理位置相对较偏,无活跃的房地产交易活动,因此租赁费以房屋折旧金额及相关税费为依据确定	484,167	484,167	0.17	现金结算		

司										
铁岭冀东 专用车有 限公司	股东的 子公司	其它 流出	关联方租 赁公司土 地	由于地处城乡结合部，地理 位置相对较偏，无活跃的房 地产交易活动，因此租赁费 以土地折旧金额及相关税费 为依据确定	248,009	248,009	0.09	现金 结算		
唐山市冀 东物贸集 团有限责 任公司	股东的 子公司	其它 流入	关联方租 赁公司房 屋	由于地处城乡结合部，地理 位置相对较偏，无活跃的房 地产交易活动，因此租赁费 以房屋折旧金额及相关税费 为依据确定	390,000	390,000	0.03	现金 结算		
北京中冀 福庆专用 车有限公 司	股东的 子公司	其它 流出	关联方提 供改装商 用车服务 业务	即遵循市场公允价格的原 则，参照行业可比公司的收 费标准确定		8,668,804	3.07	现金 结算		
唐山冀东 专用车有 限公司	股东的 子公司	其它 流出	关联方提 供改装商 用车服务 业务	即遵循市场公允价格的原 则，参照行业可比公司的收 费标准确定		37,138,395	13.15	现金 结算		
锡林浩特 冀东专用 车有限公 司	股东的 子公司	其它 流出	关联方提 供改装商 用车服务 业务	即遵循市场公允价格的原 则，参照行业可比公司的收 费标准确定		14,174,857	5.02	现金 结算		
安徽冀东 华夏专用 车有限公 司	股东的 子公司	其它 流出	关联方提 供改装商 用车服务 业务	即遵循市场公允价格的原 则，参照行业可比公司的收 费标准确定		1,184,350	0.42	现金 结算		
铁岭冀东 专用车有 限公司	股东的 子公司	其它 流出	关联方提 供改装商 用车服务 业务	即遵循市场公允价格的原 则，参照行业可比公司的收 费标准确定		34,604,367	12.25	现金 结算		
乌海冀东 专用车有	股东的 子公司	其它 流出	关联方提 供改装商 用车	即遵循市场公允价格的原 则，参照行业可比公司的收		16,651,540	5.90	现金 结算		

限公司			服务业务	费标准确定						
邯郸冀东 专用车有 限公司	股东的 子公司	其它 流出	关联方提供 改装商用车 服务业务	即遵循市场公允价格的原 则，参照行业可比公司的收 费标准确定		1,793,220	0.63	现金 结算		
秦皇岛市 抚宁县京 岛汽车改 装厂	股东的 子公司	其它 流出	关联方提供 改装商用车 服务业务	即遵循市场公允价格的原 则，参照行业可比公司的收 费标准确定		4,160,000	1.47	现金 结算		
唐山市冀 东物贸集 团进出口 有限公司	股东的 子公司	接受 代理	关联方代理 进口产品、代 理开立信用 证、办理产品 进口的报关 及清关手续 等	遵循市场公允价格（除非有 政府定价），原则上不偏离市 场独立第三方的价格或收费 标准		89,045,957	1.76	现金 结算		
中冀贸易 有限责任 公司	股东的 子公司	接受 代理	关联方代理 进口产品、代 理开立信用 证、办理产品 进口的报关 及清关手续 等	遵循市场公允价格（除非有 政府定价），原则上不偏离市 场独立第三方的价格或收费 标准		1,042,196,793	20.63	现金 结算		
唐山冀东 专用车有 限公司	股东的 子公司	销售 商品	向关联方销 售品牌汽车	遵循市场公允价格		151,282	0	现金 结算		
北京中冀 福庆专用 车有限公 司	股东的 子公司	销售 商品	向关联方销 售工程机械	遵循市场公允价格		59,829	0	现金 结算		
北京中冀 福庆专用	股东的 子公司	购买 商品	向关联方采 购汽车	遵循市场公允价格		52,978,855	0.11	现金 结算		

车有限公司									
唐山冀东专用车有限公司	股东的子公司	购买商品	向关联方采购汽车	遵循市场公允价格		3,602,857	0	现金结算	
锡林浩特冀东专用车有限公司	股东的子公司	购买商品	向关联方采购汽车	遵循市场公允价格		9,233,022	0	现金结算	
铁岭冀东专用车有限公司	股东的子公司	购买商品	向关联方采购汽车	遵循市场公允价格		17,364,611	0.03	现金结算	
乌海市冀东专用车有限公司	股东的子公司	购买商品	向关联方采购汽车	遵循市场公允价格		137,400	0	现金结算	
邯郸冀东专用车有限公司	股东的子公司	购买商品	向关联方采购汽车	遵循市场公允价格		15,356,935	0.03	现金结算	
中冀贸易有限责任公司	股东的子公司	购买商品	向关联方采购汽车	遵循市场公允价格		301,403,617	0.54	现金结算	

不存在大额销货退回的详细情况。

- 1、本公司主要从事汽车经销业务，通过下属汽车经销网点销售轿车、卡车、微型面包车、农用车及工程机械车。根据行业惯例，其中卡车由于客户个性化运输需求，需要在销售之前进行改装。为保证改装产品质量、销售旺季及时供货等原因，公司与关联方改装厂签订了日产改装合同。保证了公司销售卡车的改装需求，更好的为客户提供了后续服务。
- 2、由于本公司巴博斯汽车、阿斯顿马丁汽车销售业务的快速发展，其银行信用卡授信额度难以完全满足进口巴博斯汽车和阿斯顿马丁汽车的需要，因此部分进口巴博斯汽车和阿斯顿马丁汽车需委托关联方代理开立信用证。本公司向关联方支付开立信用证所需的保证金。
- 3、由于历史渊源关系和主营业务地域关系，公司与关联方在各自主营业务内存在一定的关联交易。

上述关联交易对上市公司的独立性没有影响。

(二) 资产收购、出售发生的关联交易

1、 已在临时公告披露且后续实施无进展或变化的事项

事项概述	查询索引
<p>1、出售资产</p> <p>为保证资产完整性及安全，2012年12月25日，公司将22处瑕疵物业的新添附资产转让给唐山市冀东物贸集团有限责任公司，转让价款为：64,272,622元。</p>	<p>详见本公司2012年12月28日在上海证券交易所网站（http://www.sse.com.cn）刊登的公告。</p>
<p>2、购买资产</p> <p>为解决房地不合一问题，2012年12月25日，公司受让唐山市冀东物贸集团有限责任公司持有的包头市嘉城房地产开发有限责任公司100%的股权，转让价款为：9,606万元。</p>	<p>详见本公司2012年12月28日在上海证券交易所网站（http://www.sse.com.cn）刊登的公告。</p>

(三) 关联债权债务往来

1、 临时公告未披露的事项

单位：元 币种：人民币

关联方	关联关系	向关联方提供资金			关联方向上市公司提供资金		
		期初余额	发生额	期末余额	期初余额	发生额	期末余额
南昌盛源领航投资有限公司	联营公司	0	243,990	243,990			
报告期内公司向控股股东及其子公司提供资金的发生额（元）		0					
公司向控股股东及其子公司提供资金的余额（元）		0					
关联债权债务形成原因		经营性的往来款。					
关联债权债务清偿情况		南昌盛源领航投资有限公司于2013年4月16日将上述资金往来款结清。					
关联债权债务对公司经营成果及财务状况的影响		对公司的经营成果及财务状况未有任何影响。					

七、重大合同及其履行情况

(一) 托管、承包、租赁事项

√ 不适用

(二) 担保情况

单位:元 币种:人民币

公司对外担保情况（不包括对子公司的担保）	
报告期内担保发生额合计（不包括对子公司的担保）	0
报告期末担保余额合计（A）（不包括对子公司的担保）	0
公司对子公司的担保情况	
报告期内对子公司担保发生额合计	29,412,621,595
报告期末对子公司担保余额合计（B）	16,091,527,545
公司担保总额情况（包括对子公司的担保）	
担保总额（A+B）	16,091,527,545
担保总额占公司净资产的比例（%）	181
其中：	
为股东、实际控制人及其关联方提供担保的金额（C）	0
直接或间接为资产负债率超过 70% 的被担保对象提供的债务担保金额（D）	15,593,100,966
担保总额超过净资产 50% 部分的金额（E）	11,797,655,396
上述三项担保金额合计（C+D+E）	16,071,592,399

(1) 前述公司为第三方提供担保情况未包含公司因汽车消费信贷业务为贷款购车客户提供的连带责任保证，本报告期末，公司前述担保余额为 4,944,828,408 元，2011 年年末为 6,625,737,099 元。

(2) 截至 2012 年 12 月 31 日，本公司为采用消费信贷方式购车的客户的借款向银行提供担保可能承担连带清偿责任所计提的预计负债为 39,662,147 元。

(3) 报告期末对子公司担保余额合计 16,091,527,545 元，其中为全资子公司担保余额为

15,745,363,244 元，占比为 97.85%；为控股子公司担保余额为 346,164,301 元，占比为 2.15%。报告期末对子公司担保余额中为子公司开立票据提供的担保余额为 11,117,962,638 元，占比为 69.09%；为子公司借款及其他提供担保余额为 4,973,564,907 元，占比为 30.91%。

(4) 本公司为子公司提供大量担保的主要原因为：

- 1) 根据有关法规及行业惯例，本公司进行多种轿车品牌销售应分别设立独立法人，而无法通过设立分支机构的方式进行；
- 2) 根据行业惯例，本公司及子公司在采购商品车辆及配件时，需预先支付全额货款，因此对金融机构借款和票据需求较大，而金融机构通常要求本公司为子公司融资进行担保。

(三) 其他重大合同

2012 年 5 月 28 日，公司与新星汽车有限公司签署《合作意向书》。根据该意向书，公司拟与新星汽车有限公司在 12 个城市合作成立合资公司进行梅赛德斯--奔驰车辆的销售、售后服务的经营，公司在前述合资公司的股权比例均为 45%，新星汽车或其指定公司拟持有各个合资公司 55% 的股权；公司根据合资公司的要求投资建设前述 12 个奔驰品牌专卖店，并租赁给合资公司使用，租金根据当地市场水平协商确定。本公司拟对本投资项目投资不超过 10 亿元，包括但不限于合资公司注册资本、合资奔驰品牌专卖店的土地、房屋及其他固定资产投资。本投资项目不构成本公司的关联交易。具体信息请见本公司于 2012 年 5 月 29 日在《中国证券报》、《上海证券报》和上海证券交易所网站 (<http://www.sse.com.cn>) 刊登的《对外投资公告》。

按照双方的合作规划，截至 2012 年 12 月 31 日，秦皇岛、唐山、滨州、廊坊、淄博五个城市的奔驰 4S 店已经开工建设。

八、 承诺事项履行情况

(一) 上市公司、持股 5%以上的股东、控股股东及实际控制人在报告期内或持续到报告期内的承诺事项

承诺背景	承诺类型	承诺方	承诺内容	承诺时间及期限	是否有履行期限	是否及时严格履行	如未能及时履行应说明未完成履行的具体原因	如未能及时履行应说明下一步计划
与首次公开发行相关的承诺	解决同业竞争	庞庆华、唐山盛诚企业策划股份有限公司、18 名自然人股东（即杨家庆、郭文义、王玉生、杨晓光、裴文会、贺立新、赵成满、克彩君、李金勇、贺静云、武成、李墨会、许志刚、孙志新、李绍艳、李新民、刘斌、蒿杨 18 名持有本公司股份的自然人股东）、庞庆华控制的其他企业。	作为公司控股股东（或一致行动人、关联方）期间，本人/本公司不会，并保证其各自的附属公司不会，在中国境内和/或境外单独或与其他自然人、法人、合伙或组织，以任何形式，包括但不限于联营、合资、合作、承包、租赁经营、代理、参股或借贷等形式，以委托人、受托人身份或其他身份直接或间接投资、参与、从事及/或经营任何与公司及/或其附属公司的主营业务相竞争的业务，但下列情况除外：1) 如果庞庆华先生、庞庆华控制的其他企业或唐山盛诚企业策划股份有限公司、18 名自然人股东获得或发现与公司及/或其附属公司的主营业务相竞争或可能构成竞争的业务机会，其已经根据《避免同业竞争协议》将该业务机会向公司通报而公司放弃该业务机会的优先权，且非上市集团最终没有以更优越的条件从事该项业务；2) 第三方首先向公司及/或其附属公司提出要约，经过充分商讨后公司的董事会或股东会批准公司及/或其附属公司不计划投资或从事或参与该项业务计划，并向庞庆华先生和/或唐山盛诚企业策划股份有限公司和/或 18 名自然人股东和/或庞庆华控制的其他企业做出书面确认，且非上市集团最终没有以更优越的条件从事该项业务。	长期	否	是		
	解决	庞庆华、唐山盛诚	本人/本公司将善意履行作为本公司大股东的义务，不	长期	否	是		

关联 交易	<p>企业策划股份有限公司、18 名自然人股东（即杨家庆、郭文义、王玉生、杨晓光、裴文会、贺立新、赵成满、克彩君、李金勇、贺静云、武成、李墨会、许志刚、孙志新、李绍艳、李新民、刘斌、蒿杨 18 名持有本公司股份的自然人股东）、庞庆华控制的其他企业。</p>	<p>利用大股东地位，就公司与本人/本公司或附属公司相关的任何关联交易采取任何行动，故意促使公司的股东大会或董事会作出侵犯其他股东合法权益的决议。如果公司必须与本人/本公司或附属公司发生任何关联交易，则本人/本公司承诺将促使上述交易按照公平合理的和正常商业交易条件进行，且遵守法律法规及公司章程规定的回避要求。本人/本公司及附属公司将不会要求或接受本公司给予比在任何一项市场公平交易中第三者更优惠的条件。本人/本公司及附属公司将严格和善意地履行与公司签订的各种关联交易协议。本人/本公司承诺将不会向公司谋求任何超出上述协议规定以外的利益或收益。如果本人/本公司违反上述声明、保证与承诺，本人/本公司同意给予公司赔偿。</p>					
股 份 限 售	<p>庞庆华、唐山盛诚企业策划股份有限公司、18 名自然人股东（即杨家庆、郭文义、王玉生、杨晓光、裴文会、</p>	<p>自本公司股票在证券交易所上市交易之日起 36 个月内不转让或委托他人管理其持有的本公司股份，也不由本公司收购该部分股份。</p>		是	是		

		贺立新、赵成满、克彩君、李金勇、贺静云、武成、李墨会、许志刚、孙志新、李绍艳、李新民、刘斌、蒿杨 18 名持有本公司股份的自然人股东)						
其他承诺	股份限售	庞庆华、唐山市冀东物贸集团有限责任公司	在增持计划实施期间和法定期限内不减持其持有的公司股份		是	是		

九、聘任、解聘会计师事务所情况

单位:万元 币种:人民币

是否改聘会计师事务所:	否
	现聘任
境内会计师事务所名称	安永华明会计师事务所(特殊普通合伙)
境内会计师事务所报酬	380
境内会计师事务所审计年限	5 年

十、上市公司及其董事、监事、高级管理人员、持有 5%以上股份的股东、实际控制人、收购人处罚及整改情况

本年度公司及其董事、监事、高级管理人员、持有 5%以上股份的股东、实际控制人、收购人均未受中国证监会的稽查、行政处罚、通报批评及证券交易所的公开谴责。

十一、其他重大事项的说明

1、发行公司债

关于公司发行的庞大汽贸集团股份有限公司 2011 年公司债券 2011 年公司债事宜, 详见公司于 2012 年 3 月 6 日、2012 年 4 月 26 日分别在《中国证券报》、《上海证券报》和上海证券交易所网站 (<http://www.sse.com.cn>) 刊登的《2011 年公司债券发行结果公告》、《2011 年公司债券上市公告书》。

2、发行中期票据

公司于 2012 年 4 月 10 日召开的 2012 年第一次临时股东大会, 审议并通过了《关于公司发行中期票据的议案》, 决定申请注册发行不超过 16 亿元的中期票据。因为融资环境和政策的而变化, 公司终止中期票据的发行注册申请。

3、发行短期融资券

公司于 2012 年 8 月 20 日召开的 2012 年第二次临时股东大会, 审议并通过了《关于公司发行短期融资券的议案》, 决定申请注册发行不超过 25 亿元的短期融资券。截至年报披露日, 公司申请注册发行短期融资券仍在筹备中, 尚未获准在中国银行间市场交易商协会注册。

4、股东股权质押

2012 年 8 月 14 日, 公司接到控股股东庞庆华先生的通知, 其将持有的本公司 68,145 万股有限售条件股份进行质押, 详见公司于 2012 年 8 月 15 日在《中国证券报》、《上海证券报》和上海证券交易所网站 (<http://www.sse.com.cn>) 刊登的《关于公司控股股东股份质押的公告》。

2012 年 12 月 10 日，公司接到第二大股东唐山盛诚企业策划股份有限公司的通知，其将持有的本公司 15,534.23 万股有限售条件股份进行质押，详见公司于 2012 年 12 月 11 日在《中国证券报》、《上海证券报》和上海证券交易所网站（<http://www.sse.com.cn>）刊登的《关于公司第二大股东股份质押的公告》。

5、控股股东增持

庞庆华通过其实际控制的唐山市冀东物贸集团有限责任公司于 2012 年 6 月 12 日开始增持本公司股份，截至 2012 年 12 月 31 日，庞庆华通过其实际控制的唐山市冀东物贸集团有限责任公司共增持本公司股份 6,243,834 股，占本公司股份总额的 0.24%。详见公司于 2012 年 6 月 13 日、2012 年 4 月 26 日分别在《中国证券报》、《上海证券报》和上海证券交易所网站(<http://www.sse.com.cn>)刊登的《关于控股股东增持本公司股份的公告》、《关于控股股东延续本公司股份增持计划的公告》。

第六节 股份变动及股东情况

一、股本变动情况

(一) 股份变动情况表

1、 股份变动情况表

单位：股

	本次变动前		本次变动增减（+，-）					本次变动后	
	数量	比例（%）	发行新股	送股	公积金转股	其他	小计	数量	比例（%）
一、有限售条件股份									
1、国家持股									
2、国有法人持股									
3、其他内资持股	2,271,500,000	86.65				-363,440,000	-363,440,000	1,908,060,000	72.79
其中：境内非国有法	912,007,250	34.79				-363,440,000	-363,440,000	548,567,250	20.93

人持股									
境内 自然人 持股	1,359,492,750	51.86						1,359,492,750	51.86
4、外资 持股									
其中： 境外法 人持股									
境外 自然人 持股									
二、无限 售条件 流通股 份									
1、人民 币普通 股	350,000,000	13.35				363,440,000	363,440,000	713,440,000	27.21
2、境内 上市 的外 资股									
3、境外 上市 的外 资股									
4、其他									
三、股份 总数	2,621,500,000	100						2,621,500,000	100

2、 股份变动情况说明

2012年5月2日，公司有限售条件流通股363,440,000股上市流通，详见公司于2012年4月25日在中国证券报、上海证券报、上海证券交易所网站（<http://www.sse.com.cn>）刊登的《有限售条件流通股上市流通提示性公告》，公告编号：2012-012号。

(二) 限售股份变动情况

单位：股

股东名称	年初限售股数	本年解除限售股数	本年增加限售股数	年末限售股数	限售原因	解除限售日期
庞庆华	681,450,000	0	0	681,450,000	股份锁定承诺	2014年4月28日
唐山盛诚企业策划股份有限公司	548,567,250	0	0	548,567,250	股份锁定承诺	2014年4月28日
北京英维特汽车服务连锁有限公司	249,865,000	249,865,000	0	0	股份锁定承诺	2012年4月28日
北京联合信投资有限公司	113,575,000	113,575,000	0	0	股份锁定承诺	2012年4月28日
杨家庆	59,740,450	0	0	59,740,450	股份锁定承诺	2014年4月28日
郭文义	59,286,150	0	0	59,286,150	股份锁定承诺	2014年4月28日
王玉生	58,150,400	0	0	58,150,400	股份锁定承诺	2014年4月28日
裴文会	57,696,100	0	0	57,696,100	股份锁定承诺	2014年4月28日
贺立新	57,696,100	0	0	57,696,100	股份锁定承诺	2014年4月28日
杨晓光	57,696,100	0	0	57,696,100	股份锁定承诺	2014年4月28日
赵成满	57,468,950	0	0	57,468,950	股份锁定承诺	2014年4月28日
克彩君	35,662,550	0	0	35,662,550	股份锁定承诺	2014年4月28日
李金勇	35,662,550	0	0	35,662,550	股份锁定承诺	2014年4月28日
贺静云	33,163,900	0	0	33,163,900	股份锁定承诺	2014年4月28日
武成	30,210,950	0	0	30,210,950	股份锁定承诺	2014年4月28日
李墨会	29,983,800	0	0	29,983,800	股份锁定承诺	2014年4月28日

许志刚	29,756,650	0	0	29,756,650	股份锁定承诺	2014 年 4 月 28 日
孙志新	23,850,750	0	0	23,850,750	股份锁定承诺	2014 年 4 月 28 日
李绍艳	22,260,700	0	0	22,260,700	股份锁定承诺	2014 年 4 月 28 日
李新民	12,720,400	0	0	12,720,400	股份锁定承诺	2014 年 4 月 28 日
刘斌	10,448,900	0	0	10,448,900	股份锁定承诺	2014 年 4 月 28 日
蒿杨	6,587,350	0	0	6,587,350	股份锁定承诺	2014 年 4 月 28 日
合计	2,271,500,000	363,440,000	0	1,908,060,000	/	/

二、 证券发行与上市情况

(一) 截至报告期末近 3 年历次证券发行情况

单位：股 币种：人民币

股票及其 衍生证券 的种类	发行日期	发行价格 (或利率)	发行数量	上市日期	获准上市交 易数量	交易终止日期
股票类						
A 股	2011 年 4 月 18 日	45	140,000,000	2011 年 4 月 28 日	140,000,000	
可转换公司债券、分离交易可转债、公司债类						
公司债	2012 年 3 月 1 日		22,000,000	2012 年 4 月 27 日	22,000,000	

1、经中国证券监督管理委员会《关于核准庞大汽贸集团股份有限公司首次公开发行股票的批复》(证监许可【2011】489 号文核准，公司于 2011 年 4 月 18 日首次公开发行人民币普通股 (A 股) 股票 1.4 亿股，发行价格为 45 元/股。公司股票于 2011 年 4 月 28 日在上海证券交易所上市。

2、经中国证券监督管理委员会证监许可[2011]1716 号文《关于核准庞大汽贸集团股份有限公司公开发行公司债券的批复》核准，公司于 2012 年 3 月 1 日公开发行 22 亿元公司债券，每张面值为 100 元人民币，共发行 2200 万张。公司债券代码为：122126，为 5 年期固定利率债券，票面利率为 8.50%，在本期，债券存续期限前 3 年内固定不变。如发行人行使上调票面利率选择权，则本期债券未被回售部分在其存续期限后 2 年票面利率为其存续期限前 3 年票面利率加上上调基点，在其存续期限后 2 年固定不变；如发行人未行使上调票面利率选择权，则本期债券未被回售部分在其存续期限后 2 年票面利率仍维持原有票面利率不变。公司债券于 2012 年 4 月 27 日在上海证券交易所上市。

(二) 公司股份总数及股东结构变动及公司资产和负债结构的变动情况

报告期内没有因送股、配股等原因引起公司股份总数和股东结构的变动。

(三) 现存的内部职工股情况

本报告期末公司无内部职工股。

三、 股东和实际控制人情况

(一) 股东数量和持股情况

单位：股

截止报告期末股东总数		47,510	年度报告披露日前第 5 个交易日末股东总数		43,369	
前十名股东持股情况						
股东名称	股东性质	持股比例 (%)	持股总数	报告期内增减	持有有限售条件股份数量	质押或冻结的股份数量
庞庆华	境内自然人	25.99	681,450,000	0	681,450,000	质押 681,450,000

唐山盛诚企业策划股份有限公司	境内非国有法人	20.93	548,567,250	0	548,567,250	质押	548,567,250
北京英维特汽车服务连锁有限公司	境内非国有法人	5.52	144,765,000	-105,100,000	0	无	0
北京联合信投资有限公司	境内非国有法人	4.33	113,575,000	0	0	质押	76,219,513
杨家庆	境内自然人	2.28	59,740,450	0	59,740,450	质押	53,766,405
郭文义	境内自然人	2.26	59,286,150	0	59,286,150	质押	59,286,150
王玉生	境内自然人	2.22	58,150,400	0	58,150,400	无	0
贺立新	境内自然人	2.20	57,696,100	0	57,696,100	质押	51,926,490
杨晓光	境内自然人	2.20	57,696,100	0	57,696,100	无	0
裴文会	境内自然人	2.20	57,696,100	0	57,696,100	质押	25,000,000
前十名无限售条件股东持股情况							
股东名称	持有无限售条件股份的数量			股份种类及数量			
北京英维特汽车服务连锁有限公司	144,765,000			人民币普通股 144,765,000			
北京联合信投资有限公司	113,575,000			人民币普通股 113,575,000			
光大证券股	19,333,136			人民币普通股 19,333,136			

份有限公司			
中国工商银行一易方达价值精选股票型证券投资基金	8,504,076	人民币普通股	8,504,076
唐山市冀东物贸集团有限责任公司	6,243,834	人民币普通股	6,243,834
上海洲顺投资管理中心（有限合伙）	5,656,975	人民币普通股	5,656,975
中国银行一易方达积极成长证券投资基金	5,499,518	人民币普通股	5,499,518
中国建设银行股份有限公司一华夏盛世精选股票型证券投资基金	5,142,977	人民币普通股	5,142,977
中国建设银行股份有限公司一华夏盛世精选股票型证券投资基金	4,999,918	人民币普通股	4,999,918
中国工商银行一景顺长	4,857,577	人民币普通股	4,857,577

城新兴成长股票型证券投资基金		
上述股东关联关系或一致行动的说明	<p>1、前十名股东中，唐山盛诚企业策划股份有限公司将其持有的全部本公司股份中除经济权利之外的其他一切权利授权给股东庞庆华行使；股东杨家庆、郭文义、王玉生、贺立新、杨晓光和裴文会与股东庞庆华之间存在一致行动关系；</p> <p>2、前十名无限售条件股东中，中国工商银行一易方达价值精选股票型证券投资基金和中国银行一易方达积极成长证券投资基金为同一公司产品；唐山市冀东物贸集团有限责任公司与公司股东庞庆华存在一致行动关系。除此之外，公司未知其他上述前十名无限售条件股东之间以及前十名无限售条件股东和前十名股东之间是否存在关联关系及是否属于《上市公司收购管理办法》规定的一致行动人。</p>	

前十名有限售条件股东持股数量及限售条件

单位:股

序号	有限售条件股东名称	持有的有限售条件股份数量	有限售条件股份可上市交易情况		限售条件
			可上市交易时间	新增可上市交易股份数量	
1	庞庆华	681,450,000	2014年4月28日	0	自公司股票在上交所上市交易之日起36个月，并遵守关于“董监高股份减持”的规定
2	唐山盛诚企业策划股份有限公司	548,567,250	2014年4月28日	0	自公司股票在上交所上市交易之日起36个月
3	杨家庆	59,740,450	2014年4月28日	0	自公司股票在上交所上市交易之日起36个月，并遵守关于“董监高股份减持”的规定
4	郭文义	59,286,150	2014年4月28日	0	自公司股票在上交所上市交易之日起36个月

5	王玉生	58,150,400	2014 年 4 月 28 日	0	自公司股票在上交所上市交易之日起 36 个月，并遵守关于“董监高股份减持”的规定
6	贺立新	57,696,100	2014 年 4 月 28 日	0	自公司股票在上交所上市交易之日起 36 个月
7	杨晓光	57,696,100	2014 年 4 月 28 日	0	自公司股票在上交所上市交易之日起 36 个月，并遵守关于“董监高股份减持”的规定
8	裴文会	57,696,100	2014 年 4 月 28 日	0	自公司股票在上交所上市交易之日起 36 个月，并遵守关于“董监高股份减持”的规定
9	赵成满	57,468,950	2014 年 4 月 28 日	0	自公司股票在上交所上市交易之日起 36 个月，并遵守关于“董监高股份减持”的规定
10	李金勇	35,662,550	2014 年 4 月 28 日	0	自公司股票在上交所上市交易之日起 36 个月，并遵守关于“董监高股份减持”的规定
11	克彩君	35,662,550	2014 年 4 月 28 日	0	自公司股票在上交所上市交易之日起 36 个月
上述股东关联关系或一致行动的说明			唐山盛诚企业策划股份有限公司将其持有的全部本公司股份中除经济权利之外的其他一切权利授权给股东庞庆华行使；股东杨家庆、郭文义、王玉生、贺立新、杨晓光、裴文会、赵成满、李金勇和克彩君与股东庞庆华之间存在一致行动关系。		

四、 控股股东及实际控制人情况

(一) 控股股东情况

1、 自然人

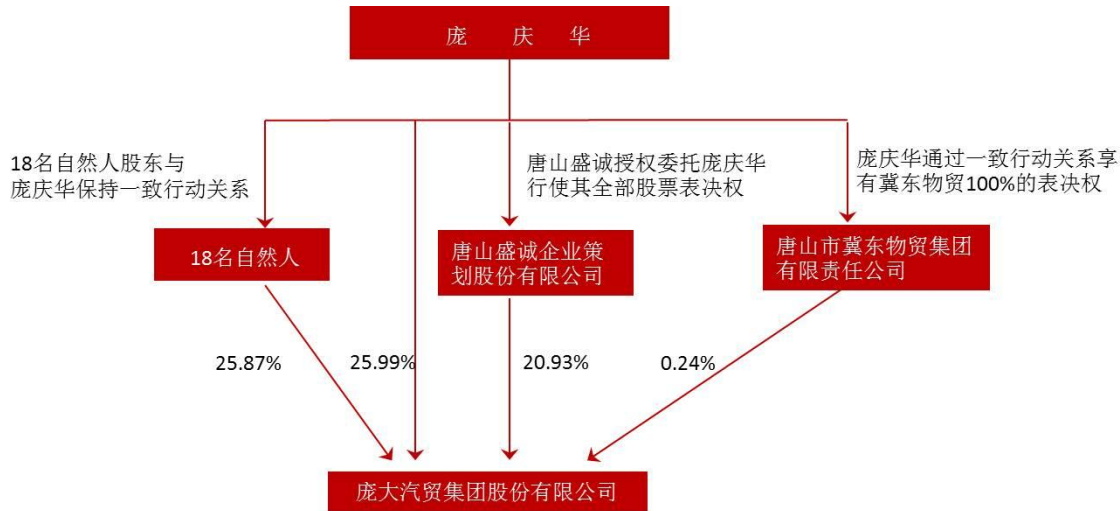
姓名	庞庆华
国籍	中国
是否取得其他国家或地区居留权	无
最近 5 年内的职业及职务	任本公司董事长兼总经理，唐山市冀东物贸集团有限责任公司董事长，中冀乐业（北京）房地产开发有限公司执行董事，唐山盛诚企业策划股份有限公司董事长兼总经理，中国汽车流通协会副会长
过去 10 年曾控股的境内外上市公司情况	无

(二) 实际控制人情况

1、 自然人

姓名	庞庆华
国籍	中国
是否取得其他国家或地区居留权	无
最近 5 年内的职业及职务	任本公司董事长兼总经理，唐山市冀东物贸集团有限责任公司董事长，中冀乐业（北京）房地产开发有限公司执行董事，唐山盛诚企业策划股份有限公司董事长兼总经理，中国汽车流通协会副会长
过去 10 年曾控股的境内外上市公司情况	无

2、 公司与实际控制人之间的产权及控制关系的方框图



(三) 控股股东及实际控制人其他情况介绍

本公司控股股东为庞庆华先生，持有占本公司股本总额 25.99% 的股份并拥有唐山盛诚委托其以自己意志代为行使的 20.93% 股份的表决权；杨家庆、郭文义、王玉生、贺立新、贺静云、杨晓光、裴文会、赵成满、李金勇、克彩君、孙志新、武成、许志刚、李墨会、李新民、李绍艳、刘斌、蒿杨共 18 名自然人股东与庞庆华先生存在一致行动关系；冀东物贸持有本公司股本总额 0.24% 的股份，而庞庆华先生通过一致行动关系持有冀东物贸 100% 的表决权。故庞庆华先生在本公司股东大会上合计控制 73.03% 的表决权。

五、 其他持股在百分之十以上的法人股东

单位:元 币种:人民币

法人股东名称	单位负责人或法定代表人	成立日期	组织机构代码	注册资本	主要经营业务或管理活动等情况
唐山盛诚企业策划股份有限	庞庆华	2007 年 12 月 13 日	67030330-X	28,497,000	企业策划；企业管理咨询；对中小企

公司					业投资（限省内）
----	--	--	--	--	----------

第七节 董事、监事、高级管理人员和员工情况

一、 持股变动及报酬情况

(一) 现任及报告期内离任董事、监事和高级管理人员持股变动及报酬情况

单位：股

姓名	职务	性别	年龄	任期起始日期	任期终止日期	年初持股数	年末持股数	年度内股份增减变动量	增减变动原因	报告期内从公司领取的应付报酬总额（万元）（税前）	报告期从股东单位获得的应付报酬总额（万元）
庞庆华	董事长、总经理	男	58	2011年2月13日	2014年2月12日	681,450,000	681,450,000	0		90.25	
杨家庆	董事、离任副董事长、离任副总经理	男	50	2011年2月13日		59,740,450	59,740,450	0		72.44	
王玉生	董事、副总经理	男	54	2011年2月13日	2014年2月12日	58,150,400	58,150,400	0		56.52	
李金勇	董事、副总经理	男	44	2011年2月13日	2014年2月12日	35,662,550	35,662,550	0		71.78	
武成	董事、副总经理	男	49	2011年2月13日	2014年2月12日	30,210,950	30,210,950	0		55.13	
贺静云	董事、副总经理	男	49	2011年2月13日	2014年2月12日	33,163,900	33,163,900	0		68.37	
孙志新	董事、副总经理	男	44	2011年2月13日	2014年2月12日	23,850,750	23,850,750	0		85.37	
赵成满	董事	男	59	2011年2月13日	2014年2月12日	57,468,950	57,468,950	0		0	
杨晓光	董事	男	53	2011年2月13日	2014年2月12日	57,696,100	57,696,100	0		0	
郭洪岐	独立董事	男	76	2011年2月13日	2014年2月12日	0	0	0		8	
张经	独立董事	男	67	2011年2	2014年2	0	0	0		8	

				月 13 日	月 12 日						
祝允林	独立董事	男	68	2011 年 2 月 13 日	2014 年 2 月 12 日	0	0	0		8	
李秉京	独立董事 (离任)	男	56	2011 年 2 月 13 日	2012 年 8 月 20 日	0	0	0		8	
李恩久	独立董事	男	63	2012 年 8 月 20 日	2014 年 2 月 12 日	0	0	0		0	
唐欣	独立董事	女	36	2011 年 2 月 13 日	2014 年 2 月 12 日	0	0	0		8	
贾乐平	监事会主席	男	56	2011 年 2 月 13 日	2014 年 2 月 12 日	0	0	0		9.88	
李印广	监事	男	59	2011 年 2 月 13 日	2014 年 2 月 12 日	0	0	0		11.78	
张晓朋	职工代表 监事	男	53	2011 年 1 月 16 日	2014 年 1 月 15 日	0	0	0		18.39	
贺立新	副总经理	男	50	2011 年 6 月 9 日		57,696,100	57,696,100	0		58.8	
蒿杨	副总经理	男	56	2008 年 3 月 2 日		6,587,350	6,587,350	0		62.26	
冯建	副总经理	男	56	2008 年 3 月 2 日		0	0	0		51.41	
克彩君	副 总 经 理、财务 总监	女	49	2011 年 6 月 24 日		35,662,550	35,662,550	0		51.4	
王天刚	副总经理	男	39	2011 年 2 月 13 日		0	0	0		60.46	
李新民	总经理助理	男	58	2008 年 3 月 2 日		12,720,400	12,720,400	0		35.37	
陈希光	总经理助理	男	41	2008 年 3 月 2 日		0	0	0		36.99	
刘斌	总经理助理	男	51	2011 年 6 月 9 日		10,448,900	10,448,900	0		39.4	
安顺东	总经理助理	男	45	2011 年 2 月 13 日		0	0	0		34.66	
孙大志	总经理助	男	45	2011 年 12		0	0	0		35.96	

	理			月 21 日							
陈志奇	总经理助理	男	45	2012年10月15日		0	0	0		49.24	
王寅	董事会秘书(离任)	男	33	2011年2月13日	2012年6月25日	0	0	0		18.27	
车少华	董事会秘书	男	47	2012年10月15日		0	0	0		3.98	
赵旭日	副总经理	男	30	2013年3月8日		0	0	0		0	
合计	/	/	/	/	/	1,160,509,350	1,160,509,350	0	/	1,118.11	

庞庆华先生：曾任唐山市冀东物贸集团有限责任公司董事长兼总经理、党委书记。现任本公司董事长兼总经理，唐山市冀东物贸集团有限责任公司董事长，中冀乐业（北京）房地产开发有限公司执行董事，唐山盛诚企业策划股份有限公司董事长兼总经理，中国汽车流通协会副会长。

杨家庆先生：曾任唐山市冀东物贸集团有限责任公司副董事长兼副总经理。2008年至2013年3月8日任本公司副董事长兼副总经理。2013年3月8日起，杨家庆先生不再担任本公司副董事长、副总经理职务，杨家庆先生现任本公司董事。

王玉生先生：曾任唐山市冀东物贸集团有限责任公司副总经理。现任本公司董事、副总经理。

李金勇先生：曾任唐山市冀东物贸集团有限责任公司总经理助理、副总经理。现任本公司董事、副总经理。

武成先生：曾任唐山市冀东物贸集团有限责任公司总经理助理、副总经理、财务总监。现任本公司董事、副总经理。

孙志新先生：曾任唐山市冀东物贸集团有限责任公司副总经理。现任本公司董事、副总经理。

赵成满先生：曾任唐山市冀东物贸集团有限责任公司副总经理。现任本公司董事、唐山市冀东物贸集团有限责任公司副总经理。

杨晓光先生：曾任唐山市冀东物贸集团有限责任公司副总经理。现任本公司董事、唐山市冀东物贸集团有限责任公司总经理助理。

郭洪岐先生：曾河北省政府副省长、河北省政协党组副书记、副主席。现任本公司独立董事、河北省残疾人福利基金会理事长。

张经先生：曾任国家工商行政管理总局副司长、司长。现任本公司独立董事、中国经济体制改革研究会特邀研究员、中国行业协会商会网专家委员会主任、对外经济贸易大学行业协会研究中心理事长、清华大学中国非赢利组织评论委员会成员。

祝允林先生：曾任唐山市委常委、秘书长，唐山市副市长，唐山市人民政府党组成员、顾问。现任本公司独立董事、唐山市清华大学校友会

长、唐山市成品油协会会长。

李秉京先生：曾任工商银行下属支行行长、北京泰沃德投资公司顾问。2008 年至 2012 年 8 月 20 日任本公司独立董事。

李恩久先生：曾任唐山市市委常委、政法委书记、唐山市副市长、唐山市人民政党组成员。自 2012 年 8 月 20 日任本公司独立董事。

唐欣女士：现为本公司独立董事、河北联合大学经济学院金融系主任。

贾乐平先生：现为本公司监事会主席、法规部主任，唐山盛诚企业策划股份有限公司监事。

李印广先生：现为本公司监事、业务大区经理。

张晓朋先生：现为本公司职工代表监事、审计部主任。

贺立新先生：曾任唐山市冀东物贸集团有限责任公司副总经理。现任本公司副总经理。

蒿杨先生：曾任唐山市冀东物贸集团有限责任公司副总经理。现任本公司副总经理。

冯建先生：曾任唐山市冀东物贸集团有限责任公司副总经理。现任本公司副总经理、唐山盛诚企业策划股份有限公司董事。

克彩君女士：曾任唐山市冀东物贸集团有限责任公司副总经理。现任本公司副总经理。

王天刚先生：曾任一汽丰田汽车销售有限公司管理部部长。现任本公司副总经理。

李新民先生：曾任唐山市冀东物贸集团有限责任公司副总经理。现任本公司副总经理总经理助理。

陈希光先生：曾任唐山市冀东物贸集团有限责任公司总经理助理。现任本公司副总经理总经理助理、唐山盛诚企业策划股份有限公司董事。

刘斌先生：曾在唐山市冀东物贸集团有限责任公司工作。现任本公司副总经理总经理助理。

安顺东先生：曾任本公司丰田大区经理。现任本公司总经理助理、沧州信运行汽车销售服务有限公司执行董事。

孙大志先生：曾任沈阳胡台新城管理委员会副主任等职。2009 年 10 月至今，历任本公司总经理顾问、项目管理部主任。现任本公司总经理助理。

陈志奇先生：曾任本公司红旗马自达大区经理。现任本公司总经理助理。

王寅先生：曾任唐山市冀东物贸集团有限责任公司法律顾问。2011 年 2 月至 2012 年 6 月 25 日任本公司董事会秘书。

车少华先生：曾任中冀贸易有限责任公司总经理。2012 年 7 月任本公司董秘办主任，2012 年 10 月任本公司董事会秘书。

赵旭日先生：曾在北汽福田汽车股份有限公司工作；2010年9月至2011年9月在唐山市冀东物贸集团有限责任公司任副总经理；2011年9月至2013年2月任唐山市冀东物贸集团有限责任公司董事、副总经理。2013年3月8日任本公司副总经理。

二、 现任及报告期内离任董事、监事和高级管理人员的任职情况

(一) 在股东单位任职情况

任职人员姓名	股东单位名称	在股东单位担任的职务	任期起始日期	任期终止日期
庞庆华	唐山盛诚企业策划股份有限公司	董事长、总经理	2010年12月7日	2013年12月6日
庞庆华	唐山市冀东物贸集团有限责任公司	董事长	2011年8月28日	2014年8月28日
冯建	唐山盛诚企业策划股份有限公司	董事	2010年12月7日	2013年12月6日
陈希光	唐山盛诚企业策划股份有限公司	董事	2010年12月7日	2013年12月6日
贾乐平	唐山盛诚企业策划股份有限公司	监事	2010年12月7日	2013年12月6日
赵成满	唐山市冀东物贸集团有限责任公司	副总经理	2004年3月12日	
杨晓光	唐山市冀东物贸集团有限责任公司	总经理助理	2005年9月17日	

(二) 在其他单位任职情况

任职人员姓名	其他单位名称	在其他单位担任的职务	任期起始日期	任期终止日期
庞庆华	中冀乐业（北京）房地产开发有限公司	董事长		
庞庆华	中国汽车流通协会	副会长		
郭洪岐	河北省残疾人联合会	理事长		
张经	中国行业协会商会网专家委员会	主任		
张经	对外经济贸易大学行业协会研究中心	理事长		
祝允林	唐山市清华大学校友会	会长		

祝允林	唐山市成品油协会	会长		
唐欣	河北联合大学经济学院金融系	主任		
安顺东	沧州信运行汽车销售服务有限公司	执行董事		

三、董事、监事、高级管理人员报酬情况

董事、监事、高级管理人员报酬的决策程序	公司董事、监事的报酬，由董事会薪酬与考核委员会提出议案交董事会审议通过后，提请股东大会审议决定。高级管理人员的报酬，由董事会薪酬与考核委员会提出议案交董事会审议。
董事、监事、高级管理人员报酬确定依据	公司不因担任董事、监事职务而向各董事、监事支付任何薪酬；本公司独立董事的津贴依据行业和上市公司的平均水平及其履行职责的工作量而定；高级管理人员依据职务和年度经营指标完成情况核定报酬。
董事、监事和高级管理人员报酬的应付报酬情况	公司按照股东大会确定的独立董事津贴数额和公司薪酬管理制度确定的高级管理人员薪酬，在代扣代缴个人所得税后足额发放。
报告期末全体董事、监事和高级管理人员实际获得的报酬合计	本报告期全体董事、监事和高级管理人员实际获得的报酬总额(税前)合计 1118.11 万元。

四、公司董事、监事、高级管理人员变动情况

姓名	担任的职务	变动情形	变动原因
李秉京	独立董事	离任	因个人原因辞职
王寅	董事会秘书	离任	因个人原因辞职
李恩久	独立董事	聘任	补选独立董事
陈志奇	总经理助理	聘任	工作需要
车少华	董事会秘书	聘任	工作需要

五、公司核心技术团队或关键技术人员情况

报告期内核心技术团队或关键技术人员等对公司核心竞争力有重大影响的人员无变动。

六、母公司和主要子公司的员工情况

(一) 员工情况

母公司在职员工的数量	8,537
主要子公司在职员工的数量	30,853
在职员工的数量合计	39,390
母公司及主要子公司需承担费用的离退休职工人数	0
专业构成	

专业构成类别	专业构成人数
销售人员	24,504
财务人员	3,103
行政人员	1,537
管理人员	2,741
售后人员	7,505
合计	39,390
教育程度	
教育程度类别	数量（人）
本科及本科以上	2,938
大专	13,782
其他	22,670
合计	39,390

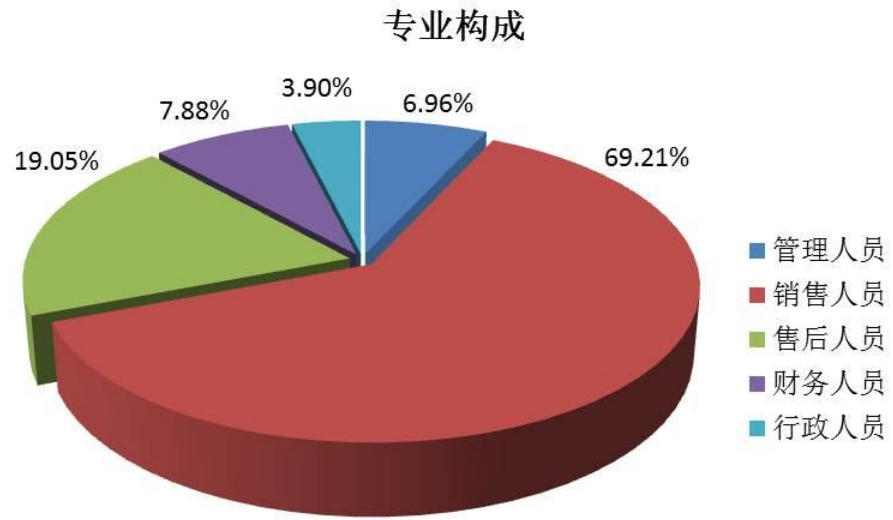
(二) 薪酬政策

公司实行基础工资加绩效工资的模式，本着公平、公正的原则，充分发挥薪酬的激励作用。

(三) 培训计划

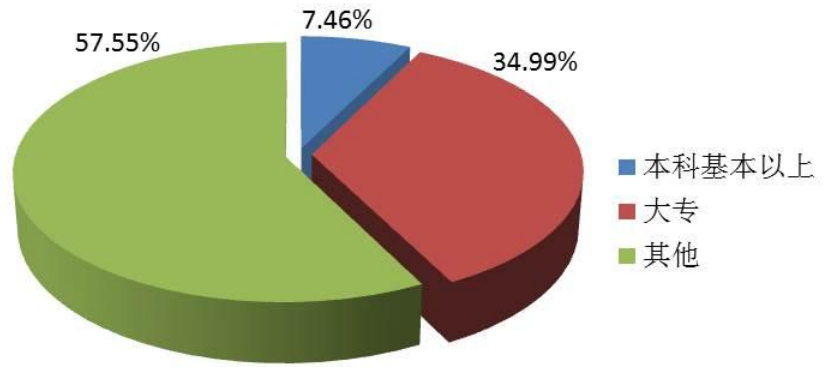
以打造“创新型综合服务商”为指导理念，针对新入职员工、在职员工、潜在干部、后备干部、负责人、新任职经理、在职经理等不同需求，制定了不同的培训课程，以满足公司对于人才的质量需求，素质需求以及能力需求。培训内容包括：提升领导管理水平，业务技能、经营能力和职业素养；提高庞大员工素质、打造优秀的汽车行业专业人才、培养员工团队意识；提高企业员工忠诚度、法律意识等。

(四) 专业构成统计图：



(五) 教育程度统计图:

教育程度



第八节 公司治理

一、 公司治理及内幕知情人登记管理等相关情况说明

报告期内公司严格按照《公司法》、《证券法》等法律法规以及中国证监会、上海证券交易所有关规定，不断完善公司法人治理结构，加强信息披露工作，健全内部控制体系；股东大会、董事会、监事会、各经营层职责明确，不断加强公司管理，控制防范风险，提高运行效率。公司整体运作较为规范、独立性强，公司治理的实际情况与《公司法》和中国证监会相关规定的要求不存在差异。

1、关于股东和股东大会

公司严格按照《公司法》等法律法规和《公司章程》、《股东大会议事规则》的规定和要求召集、召开股东大会，在重大事项上采取网络投票，保证股东在股东大会上充分表达自己的意见并有效行使表决权。确保所有股东享有平等地位，保障所有股东的权利。

2、关于控股股东和上市公司的关系

公司具有独立的业务及自主经营能力，公司控股股东认真履行诚信义务，严格规范自己的行为，通过股东大会行使出资人的权利，没有超越股东大会授权直接或间接干预公司的决策和经营活动。公司董事、监事的选举及高级管理人员的聘任均符合法律、法规及《公司章程》规定的程序，公司董事会、监事会及内部机构能够依法独立运作。公司在业务、人员、资产、机构和财务方面和控股股东完全分开，未发生控股股东占用上市公司资金和资产的情况。公司关联交易公平、规范，关联交易信息披露及时、充分。

3、关于董事会和董事

公司董事严格遵守其公开作出的承诺，忠实、诚信、勤勉地履行职责。公司董事会向股东大会负责，按照法定程序召开定期会议和临时会议，并严格按照法律、法规及《公司章程》、《董事会议事规则》、《独立董事工作制度》的规定行使职权，注重维护公司和全体股东的利益。公司董事会下设战略委员会、审计委员会和薪酬与考核委员会三个专业委员会，各委员会充分发挥专业优势，利用各自的专长在重大事项方面提出科学、合理的建议，加强了董事会集体决策的民主性、科学性、正确性，促进了公司的健康发展。

4、关于监事会和监事

公司监事会能够本着对股东负责的精神，严格按照法律、法规及《公司章程》和《监事会议事规则》的规定认真履行自己的职责，规范运作，按照法定程序召开会议，对公司财务、募集资金、关联交易及公司董事、总经理和其他高级管理人员履行职责的合法合规性进行监督，维护公司及股东的合法权益。

5、利益相关者

公司鼓励员工通过与董事会、监事会和经理人员的直接沟通和交流，反应员工对公司经营、财务状况以及涉及员工利益的重大决策的意见。公司尊重和维护银行以及其他债权人、客户、员工等利益相关者的合法权利，以共同推动公司持续、健康的发展。

6、关于信息披露与透明度

公司严格执行《信息披露管理办法》，明确信息披露责任人，保证公司的信息披露真实、准确、及时、完整，公平对待所有股东，确保其享有平等的知情权。公司第二届董事会第十六次会议通过了《年报信息披露重大差错责任追究制度》，严格规范年报的信息披露工在。

7、内幕信息知情人保密

公司严格遵守 2011 年 11 月 28 日召开的第二届董事会第十三次会议通过的《内幕信息知情人管理办法》，对定期报告、重大投资等事项披露中涉及的内幕信息知情人进行了登记和报备。

8、关于投资者关系管理

公司建立了《投资者关系管理办法》，在日常经营管理过程中，严格遵守相关法律、法规的规定，认真对待股东来信、来电和咨询，确保所有股东有平等的机会获得信息；积极与投资者沟通，处理好投资者关系，听取广大投资者对公司的经营管理及战略发展的意见和建议，建立了良好的企业投资者关系。

二、 股东大会情况简介

会议届次	召开日期	会议议案名称	决议情况	决议刊登的指定网站的查询索引	决议刊登的披露日期
2012 年度第一次临时股东大会	2012 年 4 月 10 日	《关于修改公司章程的议案》、《关于公司发行中期票据的议案》、《关于授权董事会或董事长办理与本次中期票据发行相关事宜的议案》	全部三项议案全部审议通过	www.sse.com.cn	2012 年 4 月 11 日
2011 年度股东大会	2012 年 5 月 21 日	《公司 2011 年度董事会报告》、《公司 2011 年度监事会报告》、《公司 2011 年度财务决算报告》、《公	全部十一项议案全部审议通过	www.sse.com.cn	2012 年 5 月 22 日

		<p>司 2011 年度利润分配预案》、《关于聘请财务报告的审计机构的议案》、《关于聘请内部控制审计机构的议案》、《关于 2012 年度就金融债务申请授信额度的议案》、《关于 2012 年度就金融债务为子公司提供对外担保余额的议案》、《关于 2012 年度因消费信贷、融资租赁等日常经营业务为购车客户提供担保的议案》、《关于 2012 年度日常关联交易额度预计的议案》、《公司与唐山市冀东物贸集团有限责任公司签订〈商品服务合同〉的议案》</p>			
<p>2012 年度第二次临时股东大会</p>	<p>2012 年 8 月 20 日</p>	<p>《关于公司发行短期融资券的议案》、《关于授权董事会或董事长办理与本次短期融资券发行相关事宜的议案》、《关于提名独立董</p>	<p>全部三项议案全部审议通过</p>	<p>www.sse.com.cn</p>	<p>2012 年 8 月 21 日</p>

		事候选人的 议案》			
--	--	--------------	--	--	--

三、 董事履行职责情况

(一) 董事参加董事会和股东大会的情况

董事姓名	是否独立董事	参加董事会情况						参加股东大会情况
		本年应参加董事会次数	亲自出席次数	以通讯方式参加次数	委托出席次数	缺席次数	是否连续两次未亲自参加会议	出席股东大会的次数
庞庆华	否	10	10	6	0	0	否	3
杨家庆	否	10	10	6	0	0	否	3
王玉生	否	10	10	6	0	0	否	3
李金勇	否	10	10	6	0	0	否	2
武成	否	10	10	6	0	0	否	3
贺静云	否	10	10	6	0	0	否	3
孙志新	否	10	10	6	0	0	否	3
赵成满	否	10	10	6	0	0	否	2
杨晓光	否	10	10	6	0	0	否	3
郭洪岐	是	10	10	6	0	0	否	3
张经	是	10	10	6	0	0	否	3
祝允林	是	10	8	6	2	0	是	2
唐欣	是	10	10	6	0	0	否	3
李秉京	是	6	6	4	0	0	否	2
李恩久	是	4	4	2	0	0	否	1

独立董事祝允林先生，因国外出差，未能亲自出席第二届董事会第十七次、十八次会议，祝允林先生委托独立董事唐欣女士代为行使表决权。

年内召开董事会会议次数	10
其中：现场会议次数	4
通讯方式召开会议次数	6
现场结合通讯方式召开会议次数	0

(二) 独立董事对公司有关事项提出异议的情况

报告期内，公司独立董事未对公司本年度的董事会议案及其他非董事会议案事项提出异议。

四、 董事会下设专门委员会在报告期内履行职责时所提出的重要意见和建议

董事会审计委员会，在 2011 年财务审计和年报编制过程中，按照相关规定要求，积极与会计

师审计沟通并提出建议。在年审会计师进场前，审计委员会委员听取了会计师的审计计划，对主要会计政策和审计重点进行了重点沟通，对关联交易、存货、风险判断等审计重点提出建议；在会计师年审过程中，审计委员会委员及时与会计师沟通，关注审计进度和审计重点；在会计师出具初审意见后，审计委员会委员听取了会计师、公司财务部门对主要调整事项的说明，认可审计意见，同意提交董事会审议。

五、 监事会发现公司存在风险的说明

监事会对报告期内的监督事项无异议。

六、 报告期内对高级管理人员的考评机制，以及激励机制的建立、实施情况

公司制定了《薪酬管理办法》，对高级管理人员实行年度经营利润考核，薪酬实行基础工资加绩效工资的模式，充分发挥薪酬的激励作用。高级管理人员直接向董事会报告和负责，承担董事会下达的经营业绩目标。

报告期内，公司对高级管理人员的利润完成情况和经营、管理等情况对照经营业绩目标进行考评，并综合公司业绩，实施发放高级管理人员的薪酬。

第九节 内部控制

一、 内部控制责任声明及内部控制制度建设情况

（一）董事会关于内部控制责任的声明

建立健全并有效实施内部控制制度是公司董事会的责任。公司董事会严格按照《企业内部控制基本规范》及配套指引的各项要求，进一步完善公司内控体系，建立全面风险管理体系，以提高经营管理水平和风险防范能力，从而保证公司的经营合法合规、资产安全、财务报告及相关信息真实完整。

（二）内部控制制度建设情况

根据 2012 年 3 月 22 日召开的公司第二届董事会第十六次会议审议通过的《内部控制规范实施工作方案》，公司分步骤有序推进各项内部控制规范的实施工作，截至目前已开展了下列主要工作：

1、建立内部控制规范实施工作的组织体系。公司成立内部控制管理委员会，由公司董事会全体成员及分管公司主要业务的高级管理人员组成，董事长担任主任委员；公司成立内部控制实施工作组，由公司各职能部门主任及副主任组成，内控总监担任组长。由公司董事、副总经理武成先生担任公司内控总监，全面负责公司的内部控制规范实施工作。

2、完成内控控制的自查梳理和建设。公司对现有重要业务流程、制度进行了梳理，编制风险清单，将公司的现有制度、流程与风险清单进行对比，查找内部控制缺陷，对发现的控制设计缺陷和控制执行缺陷制定了整改计划。

3、正在进行内部控制缺陷整改。针对自查梳理等过程中发现的控制缺陷，公司正在完善和改进相关制度。报告期内，公司已经对 24 个原有流程、制度进行了修订，并新制定了 7 个制度。同时着手编制业务流程图、流程说明和风险控制矩阵，对部分已经完成整改的制度、流程进行测试。

公司将在 2013 年继续稳步推进内部控制规范实施工作，具体为：继续进行内部控制的缺陷整改和测试工作，对内部控制缺陷整改工作的实际效果进行评估，对存在的问题及产生的偏差进行进一步的修订、调整；完成公司《内部控制手册》的编制和组织实施内部控制自我评价工作。

内部控制审计机构编制的内部控制审计报告与公司内部控制自我评价报告将与 2013 年年度报告同时对外披露。

二、 年度报告重大差错责任追究制度及相关执行情况说明

公司于 2012 年 3 月 22 日召开的第二届董事会第十六次会议审议通过了《年报信息披露重大差错责任追究制度》，以强化信息披露责任，提高年报信息披露质量和透明度，完善信息披露管

理制度。公司完全按照《信息披露管理制度》、《年报信息披露重大差错责任追究制度》执行，报告期内，公司未出现年报信息重大差错情况。

第十节 财务会计报告

公司年度财务报告已经安永华明会计师事务所（特殊普通合伙）注册会计师赵宁、肖慧、中国注册会计师：赵宁、中国注册会计师：肖慧审计，并出具了标准无保留意见的审计报告。

一、 审计报告

审计报告

安永华明（2013）审字第 60604719_A01 号

庞大汽贸集团股份有限公司全体股东：

我们审计了后附的庞大汽贸集团股份有限公司的财务报表，包括 2012 年 12 月 31 日的合并及公司的资产负债表，2012 年度合并及公司的利润表、股东权益变动表、现金流量表以及财务报表附注。

一、管理层对财务报表的责任

编制和公允列报财务报表是庞大汽贸集团股份有限公司管理层的责任。这种责任包括：（1）按照企业会计准则的规定编制财务报表，并使其实现公允反映；（2）设计、执行和维护必要的内部控制，以使财务报表不存在由于舞弊或错误而导致的重大错报。

二、注册会计师的责任

我们的责任是在执行审计工作的基础上对财务报表发表审计意见。我们按照中国注册会计师审计准则的规定执行了审计工作。中国注册会计师审计准则要求我们遵守中国注册会计师职业道德守则，计划和执行审计工作以对财务报表是否不存在重大错报获取合理保证。

审计工作涉及实施审计程序，以获取有关财务报表金额和披露的审计证据。选择的审计程序取决于注册会计师的判断，包括对由于舞弊或错误导致的财务报表重大错报风险的评估。在进行风险评估时，注册会计师考虑与财务报表编制和公允列报相关的内部控制，以设计恰当的审计程序，但目的并非对内部控制的有效性发表意见。审计工作还包括评价管理层选用会计政策的恰当性和作出会计估计的合理性，以及评价财务报表的总体列报。

我们相信，我们获取的审计证据是充分、适当的，为发表审计意见提供了基础。

三、审计意见

我们认为，上述财务报表在所有重大方面按照企业会计准则的规定编制，公允反映了庞大汽贸集团股份有限公司 2012 年 12 月 31 日的合并及公司的财务状况以及 2012 年度的合并及公司的经营成果和现金流量。

安永华明会计师事务所（特殊普通合伙）

中国注册会计师：赵宁

中国 北京

中国注册会计师：肖慧

2013 年 4 月 19 日

二、财务报表

合并资产负债表

2012 年 12 月 31 日

编制单位:庞大汽贸集团股份有限公司

单位:元 币种:人民币

项目	附注	期末余额	年初余额
流动资产:			
货币资金	1	17,767,246,843	15,739,645,396
结算备付金			
拆出资金			
交易性金融资产	2	100,000,000	0
应收票据	3	15,890,073	27,865,446
应收账款	4	1,750,803,683	847,442,939
预付款项	5	4,515,669,647	4,518,410,909
应收保费			
应收分保账款			
应收分保合同准备金			
应收利息			
应收股利			
其他应收款	6	3,661,147,678	3,022,705,946
买入返售金融资产			
存货	7	11,315,190,814	10,177,830,315
一年内到期的非流动资产	8,15	4,562,548,981	3,045,331,111
其他流动资产	9	858,408,869	717,882,492
流动资产合计		44,546,906,588	38,097,114,554
非流动资产:			
发放委托贷款及垫款			
可供出售金融资产			
持有至到期投资			
长期应收款	15	961,065,026	1,246,783,589
长期股权投资	10	327,649,088	30,894,030
投资性房地产			
固定资产	11	5,883,272,178	4,336,241,334
在建工程	12	1,717,554,082	1,187,020,125
工程物资			

固定资产清理			
生产性生物资产			
油气资产			
无形资产	13	5,715,209,731	4,320,491,417
开发支出			
商誉	14	1,036,290,231	778,927,143
长期待摊费用	8	314,947,951	232,307,254
递延所得税资产	16	415,527,248	336,576,507
其他非流动资产	18	1,969,564,599	1,754,694,906
非流动资产合计		18,341,080,134	14,223,936,305
资产总计		62,887,986,722	52,321,050,859
流动负债：			
短期借款	20	14,727,486,136	9,527,887,598
向中央银行借款			
吸收存款及同业存放			
拆入资金			
交易性金融负债			
应付票据	21	24,589,400,597	22,360,357,517
应付账款	22	2,274,548,472	3,441,768,790
预收款项	23	287,507,615	258,215,933
卖出回购金融资产款			
应付手续费及佣金			
应付职工薪酬	24	50,555,636	47,049,389
应交税费	25	361,186,893	333,304,023
应付利息			
应付股利			0
其他应付款	26	2,840,548,580	2,180,254,290
应付分保账款			
保险合同准备金			
代理买卖证券款			
代理承销证券款			
一年内到期的非流动 负债	28	2,484,934,713	1,724,659,223
其他流动负债			
流动负债合计		47,616,168,642	39,873,496,763
非流动负债：			
长期借款	29	3,574,346,230	2,248,006,707
应付债券	30	2,327,438,965	

长期应付款	31	6,156,924	
专项应付款			
预计负债	27	64,883,139	49,976,801
递延所得税负债		91,151,463	94,272,335
递延收益		332,821,949	287,180,430
其他非流动负债			
非流动负债合计		6,396,798,670	2,679,436,273
负债合计		54,012,967,312	42,552,933,036
所有者权益（或股东权益）：			
实收资本（或股本）	33	2,621,500,000	2,621,500,000
资本公积	34	4,284,679,628	4,284,679,628
减：库存股			
专项储备			
盈余公积	35	216,972,798	216,972,798
一般风险准备			
未分配利润	36	1,705,611,290	2,609,186,598
外币报表折算差额		-54,958	-549,941
归属于母公司所有者 权益合计		8,828,708,758	9,731,789,083
少数股东权益	37	46,310,652	36,328,740
所有者权益合计		8,875,019,410	9,768,117,823
负债和所有者权益 总计		62,887,986,722	52,321,050,859

法定代表人：庞庆华 主管会计工作负责人：克彩君 会计机构负责人：沈宝东

母公司资产负债表

2012 年 12 月 31 日

编制单位:庞大汽贸集团股份有限公司

单位:元 币种:人民币

项目	附注	期末余额	年初余额
流动资产:			
货币资金		6,260,197,872	2,978,059,904
交易性金融资产		1,537,136,402	194,680,000
应收票据		5,020,073	47,604,246
应收账款	1	1,255,684,933	865,315,466
预付款项		319,609,108	737,637,800
应收利息			
应收股利			
其他应收款	2	15,904,354,022	12,114,640,711
存货		708,896,990	923,962,102
一年内到期的非流动资产		18,183,438	16,715,626
其他流动资产		57,963,777	72,655,400
流动资产合计		26,067,046,615	17,951,271,255
非流动资产:			
可供出售金融资产			
持有至到期投资			
长期应收款			
长期股权投资	3	5,545,221,347	3,705,066,067
投资性房地产			
固定资产		709,511,422	507,474,874
在建工程		885,012,625	448,649,267
工程物资			
固定资产清理			
生产性生物资产			
油气资产			
无形资产		1,499,341,176	1,372,228,399
开发支出			
商誉			
长期待摊费用		5,739,881	9,523,498
递延所得税资产		142,176,710	134,268,947
其他非流动资产		1,375,572,623	1,111,316,855

非流动资产合计		10,162,575,784	7,288,527,907
资产总计		36,229,622,399	25,239,799,162
流动负债：			
短期借款		5,948,525,700	2,322,000,000
交易性金融负债			
应付票据		6,618,254,926	4,625,054,668
应付账款		411,501,908	866,786,704
预收款项		454,393,807	436,643,272
应付职工薪酬		3,609,844	6,246,401
应交税费		5,627,515	10,923,932
应付利息			
应付股利			0
其他应付款		10,382,880,847	7,943,902,119
预计负债		18,432,515	6,957,894
一年内到期的非流动 负债		446,034,813	331,654,000
其他流动负债			
流动负债合计		24,289,261,875	16,550,168,990
非流动负债：			
长期借款		2,962,900,000	940,740,000
应付债券		2,327,438,965	
长期应付款		648,432	
专项应付款			
预计负债			
递延所得税负债			
其他非流动负债			
非流动负债合计		5,290,987,397	940,740,000
负债合计		29,580,249,272	17,490,908,990
所有者权益（或股东权 益）：			
实收资本（或股本）		2,621,500,000	2,621,500,000
资本公积		4,332,487,016	4,332,487,016
减：库存股			
专项储备			
盈余公积		216,972,798	216,972,798
一般风险准备			
未分配利润		-521,586,687	577,930,358
所有者权益（或股东权益） 合计		6,649,373,127	7,748,890,172

负债和所有者权益 (或股东权益) 总计		36,229,622,399	25,239,799,162
------------------------	--	----------------	----------------

法定代表人：庞庆华 主管会计工作负责人：克彩君 会计机构负责人：沈宝东

合并利润表

2012 年 1—12 月

单位:元 币种:人民币

项目	附注	本期金额	上期金额
一、营业总收入		57,796,679,494	55,455,144,934
其中：营业收入	38	57,796,679,494	55,455,144,934.00
利息收入			
已赚保费			
手续费及佣金收入			
二、营业总成本		58,363,809,556	54,579,601,322
其中：营业成本	38	51,698,497,036.00	49,096,878,980.00
利息支出			
手续费及佣金支出			
退保金			
赔付支出净额			
提取保险合同准备金净额			
保单红利支出			
分保费用			
营业税金及附加	39	132,499,536	117,321,322
销售费用	40	2,756,820,770.00	2,566,072,154.00
管理费用	41	1,998,851,590.00	1,539,895,447.00
财务费用	42	1,538,828,676.00	757,126,689.00
资产减值损失	43	238,311,948	502,306,730
加：公允价值变动收益（损失以“—”号填列）			0
投资收益（损失以“—”号填列）	44	-2,337,074	43,304,938
其中：对联营企业和合营企业的投资收益		-7,662,821	-1,713,212
汇兑收益（损失以“—”号填列）			
三、营业利润（亏损以“—”号填列）		-569,467,136	918,848,550
加：营业外收入	45	200,024,025	140,072,190
减：营业外支出	46	77,212,039	30,045,542
其中：非流动资产处置损失		43,722,892	16,859,056
四、利润总额（亏损总额以“—”号填列）		-446,655,150	1,028,875,198
减：所得税费用		379,663,462	369,772,161
五、净利润（净亏损以“—”号填列）		-826,318,612	659,103,037
归属于母公司所有者的净利润		-824,930,308	649,899,231

少数股东损益		-1,388,304	9,203,806
六、每股收益：			
（一）基本每股收益		-0.31	0.25
（二）稀释每股收益			
七、其他综合收益		494,983	-58,051
八、综合收益总额		-825,823,629	659,044,986
归属于母公司所有者的综合收益 总额		-824,435,325	649,841,180
归属于少数股东的综合收益总额		-1,388,304	9,203,806

法定代表人：庞庆华 主管会计工作负责人：克彩君 会计机构负责人：沈宝东

母公司利润表

2012 年 1—12 月

单位:元 币种:人民币

项目	附注	本期金额	上期金额
一、营业收入	4	7,464,147,177	11,492,775,579
减：营业成本	4	7,075,498,194	10,801,260,676
营业税金及附加		15,236,580	10,737,877
销售费用		303,316,617	357,460,472
管理费用		295,912,526	278,979,026
财务费用		883,107,118	208,629,568
资产减值损失		5,964,913	426,413,393
加：公允价值变动收益（损失以“—”号填列）			
投资收益（损失以“—”号填列）		68,751,932	60,763,150
其中：对联营企业和合营企业的投资收益		-3,943,563	-2,012,974
二、营业利润（亏损以“—”号填列）		-1,046,136,839	-529,942,283
加：营业外收入		25,671,619	14,061,953
减：营业外支出		7,891,942	2,400,584
其中：非流动资产处置损失		520,368	580,940
三、利润总额（亏损总额以“—”号填列）		-1,028,357,162	-518,280,914
减：所得税费用		-7,485,117	-124,792,944
四、净利润（净亏损以“—”号填列）		-1,020,872,045	-393,487,970
五、每股收益：			
（一）基本每股收益			
（二）稀释每股收益			
六、其他综合收益			
七、综合收益总额		-1,020,872,045	-393,487,970

法定代表人：庞庆华 主管会计工作负责人：克彩君 会计机构负责人：沈宝东

合并现金流量表

2012 年 1—12 月

单位:元 币种:人民币

项目	附注	本期金额	上期金额
一、经营活动产生的现金流量:			
销售商品、提供劳务收到的现金		69,337,896,212	66,651,594,861.00
客户存款和同业存放款项净增加额			
向中央银行借款净增加额			
向其他金融机构拆入资金净增加额			
收到原保险合同保费取得的现金			
收到再保险业务现金净额			
保户储金及投资款净增加额			
处置交易性金融资产净增加额			
收取利息、手续费及佣金的现金			
拆入资金净增加额			
回购业务资金净增加额			
收到的税费返还			
收到其他与经营活动有关的现金	50	91,749,183	52,949,712.00
经营活动现金流入小计		69,429,645,395	66,704,544,573.00
购买商品、接受劳务支付的现金		64,943,677,157	61,054,357,340
客户贷款及垫款净增加额			
存放中央银行和同业款项净增加额			

支付原保险合同赔付款项的现金			
支付利息、手续费及佣金的现金			
支付保单红利的现金			
支付给职工以及为职工支付的现金		2,280,808,007	1,861,216,945.00
支付的各项税费		1,245,823,337	1,461,268,129.00
支付其他与经营活动有关的现金		2,956,070,122	2,585,696,410
经营活动现金流出小计		71,426,378,623	66,962,538,824
经营活动产生的现金流量净额		-1,996,733,228	-257,994,251
二、投资活动产生的现金流量：			
收回投资收到的现金		1,270,746	0
取得投资收益收到的现金			8,361,748.00
处置固定资产、无形资产和其他长期资产收回的现金净额		511,756,058	192,163,350.00
处置子公司及其他营业单位收到的现金净额	附注四、 注释 4	65,960,698	
取得存款利息收入所收到的现金		267,624,794	181,241,243
收到其他与投资活动有关的现金			
投资活动现金流入小计		846,612,296	381,766,341.00
购建固定资产、无形资产和其他长期资产支付的现金		4,333,677,227	4,542,295,013
投资支付的现金		368,194,056	148,780,402.00
质押贷款净增加额			
取得子公司及其他营业单位支付的现金净额			
非同一控制下的企业合并所支付的现金		177,863,286	596,266,595

转让子公司股权所减少的现金			14,571,432
支付其他与投资活动有关的现金			
投资活动现金流出小计		4,879,734,569	5,301,913,442
投资活动产生的现金流量净额		-4,033,122,273	-4,920,147,101
三、筹资活动产生的现金流量：			
吸收投资收到的现金		4,900,000	6,040,006,746.00
其中：子公司吸收少数股东投资收到的现金			
减少使用受限制定期存款所收到的现金			764,229,839
取得借款收到的现金		27,361,388,630	17,819,195,747.00
发行债券收到的现金		2,167,000,000	
收到其他与筹资活动有关的现金			
筹资活动现金流入小计		29,533,288,630	24,623,432,332.00
增加使用受限制定期存款所支付的现金		1,187,357,732	
偿还债务支付的现金		20,058,220,788	15,758,919,526.00
分配股利、利润或偿付利息支付的现金		1,470,942,499	933,482,400.00
其中：子公司支付给少数股东的股利、利润		314,881	435,827.00
支付其他与筹资活动有关的现金			
筹资活动现金流出小计		22,716,521,019	16,692,401,926.00
筹资活动产生的现金流量净额		6,816,767,611	7,931,030,406.00
四、汇率变动对现金及现金等价物的影响		53,331,605	15,488,586.00
五、现金及现金等价物净增加额		840,243,715	2,768,377,640
加：期初现金及现金等价物余额	43	14,232,812,235	11,464,434,595

六、期末现金及现金等价物余额		15,073,055,950	14,232,812,235
----------------	--	----------------	----------------

法定代表人：庞庆华 主管会计工作负责人：克彩君 会计机构负责人：沈宝东

母公司现金流量表

2012 年 1—12 月

单位:元 币种:人民币

项目	附注	本期金额	上期金额
一、经营活动产生的现金流量:			
销售商品、提供劳务收到的现金		8,726,597,644	13,611,344,657
收到的税费返还			
收到其他与经营活动有关的现金		25,006,139	55,170,392
经营活动现金流入小计		8,751,603,783	13,666,515,049
购买商品、接受劳务支付的现金		6,280,376,727	13,456,998,570
支付给职工以及为职工支付的现金		219,391,122	271,813,893
支付的各项税费		133,011,396	115,702,386
支付其他与经营活动有关的现金		224,892,447	699,070,849
经营活动现金流出小计		6,857,671,692	14,543,585,698
经营活动产生的现金流量净额		1,893,932,091	-877,070,649
二、投资活动产生的现金流量:			
收回投资收到的现金		6,584,633	3,540,000
取得投资收益收到的现金		74,239,615	22,776,123
处置固定资产、无形资产和其他长期资产收回的现金净额		6,433,616	39,387,197
取得存款利息收入所收到的现金		57,128,837	39,797,499
处置子公司及其他营业单位收到的现金净额		50,000,000	
收到其他与投资活动有关的现金			
投资活动现金流入		194,386,701	105,500,819

小计			
购建固定资产、无形资产和其他长期资产支付的现金		726,572,626	907,699,134
投资支付的现金		5,084,971,649	3,369,787,041
取得子公司及其他营业单位支付的现金净额			
非同一控制下的企业合并所支付的现金		137,018,630	616,781,074
支付其他与投资活动有关的现金			
投资活动现金流出小计		5,948,562,905	4,894,267,249
投资活动产生的现金流量净额		-5,754,176,204	-4,788,766,430
三、筹资活动产生的现金流量：			
吸收投资收到的现金			6,040,006,746
取得借款收到的现金		10,051,005,200	3,123,920,040
发行债券收到的现金		2,167,000,000	
减少使用受限制定期存款所收到的现金			32,000,000
收到其他与筹资活动有关的现金			
筹资活动现金流入小计		12,218,005,200	9,195,926,786
增加使用受限制和定期存款所支付的现金		850,000,000	
偿还债务支付的现金		4,291,383,500	3,041,961,280
分配股利、利润或偿付利息支付的现金		784,239,619	409,169,439
支付其他与筹资活动有关的现金			
筹资活动现金流出小计		5,925,623,119	3,451,130,719
筹资活动产生的现金流量净额		6,292,382,081	5,744,796,067
四、汇率变动对现金及现金等价物的影响			
五、现金及现金等价物净		2,432,137,968	78,958,988

增加额			
加：期初现金及现金等价物余额		2,978,059,904	2,899,100,916
六、期末现金及现金等价物余额		5,410,197,872	2,978,059,904

法定代表人：庞庆华 主管会计工作负责人：克彩君 会计机构负责人：沈宝东

合并所有者权益变动表

2012 年 1—12 月

单位:元 币种:人民币

项目	本期金额										
	归属于母公司所有者权益									少数股东权益	所有者权益合计
	实收资本(或股本)	资本公积	减:库存股	专项储备	盈余公积	一般风险准备	折算差额	未分配利润	其他		
一、上年年末余额	2,621,500,000	4,284,679,628			216,972,798		-549,941	2,609,186,598		36,328,740	9,768,117,823
加: 会计政策变更											
期差错更正											
他											
二、本年年初余额	2,621,500,000	4,284,679,628			216,972,798		-549,941	2,609,186,598		36,328,740	9,768,117,823
三、本							494,983	-903,575,308		9,981,912	-893,098,413

期增减变动金额（减少以“-”号填列）											
（一）净利润							-824,930,308		-1,388,304	-826,318,612	
（二）其他综合收益							494,983				494,983
上述（一）和（二）小计							494,983	-824,930,308		-1,388,304	-825,823,629
（三）所有者投入和减少资本									11,685,097	11,685,097	
1. 所有者投入资本									4,900,000	4,900,000	
2. 股份支付计入所有者权益的金额											
3. 其他									6,785,097	6,785,097	
（四）利润分							-78,645,000		-314,881	-78,959,881	

配											
1. 提取 盈余公 积											
2. 提取 一般风 险准备											
3. 对所有 者 (或股 东)的 分配							-78,645,000		-314,881	-78,959,881	
4. 其他											
(五) 所有者 权益内 部结转											
1. 资本 公积转 增资本 (或股 本)											
2. 盈余 公积转 增资本 (或股 本)											
3. 盈余 公积弥 补亏损											
4. 其他											

(六) 专项储备											
1. 本期提取											
2. 本期使用											
(七) 其他											
四、本期期末余额	2,621,500,000	4,284,679,628			216,972,798		-54,958	1,705,611,290		46,310,652	8,875,019,410

单位:元 币种:人民币

项目	上年同期金额										
	归属于母公司所有者权益									少数股东权益	所有者权益合计
	实收资本(或股本)	资本公积	减:库存股	专项储备	盈余公积	一般风险准备	外币报表折算差额	未分配利润	其他		
一、上年年末余额	908,600,000	6,311,245			216,972,798		-491,890	2,141,007,367		33,722,398	3,306,121,918
: 会计政策											

变更											
期 差 错 更 正											
他											
二、本 年 初 额	908,600,000	6,311,245			216,972,798	-491,890	2,141,007,367		33,722,398	3,306,121,918	
三、本 期 增 减 变 动 金 额（减 少 以 “—”号 填列）	1,712,900,000	4,278,368,383				-58,051	468,179,231		2,606,342	6,461,995,905	
（一） 净 利 润						649,899,231		9,203,806	659,103,037		
（二） 其 他 综 合 收 益						-58,051			0	-58,051	
上 述 （一） 和						-58,051	649,899,231		9,203,806	659,044,986	

(二) 小计										
(三) 所有者投入和减少资本	140,000,000	5,851,268,383							-6,161,637	5,985,106,746
1. 所有者投入资本	140,000,000	5,900,006,746								6,040,006,746
2. 股份支付计入所有者权益的金额										
3. 其他		-48,738,363							-6,161,637	-54,900,000
(四) 利润分配							-181,720,000		-435,827	-182,155,827
1. 提取盈余公积										
2. 提取										

般 风 险 准 备											
3. 对 所 有 者 (或 股 东) 的 分 配							-181,720,000		-435,827	-182,155,827	
4. 其 他											
(五) 所 有 者 权 益 内 部 结 转	1,572,900,000	-1,572,900,000									
1. 资 本 公 积 转 增 资 本 (或 股 本)	1,572,900,000	-1,572,900,000									
2. 盈 余 公 积 转 增 资 本 (或 股 本)											
3. 盈 余 公											

积 弥 补 亏 损											
4. 其 他											
(六) 专 项 储 备											
1. 本 期 提 取											
2. 本 期 使 用											
(七) 其 他											
四、本 期 期 末 余 额	2,621,500,00 0	4,284,679,628			216,972,79 8		-58,051	2,609,186,59 8		36,328,740	9,768,117,82 3

法定代表人：庞庆华 主管会计工作负责人：克彩君 会计机构负责人：沈宝东

母公司所有者权益变动表

2012 年 1—12 月

单位:元 币种:人民币

项目	本期金额							
	实收资本(或股本)	资本公积	减:库存股	专项储备	盈余公积	一般风险准备	未分配利润	所有者权益合计
一、上年年末余额	2,621,500,000	4,332,487,016			216,972,798		577,930,358	7,748,890,172
加:会计政策变更								
前期差错更正								
其他								
二、本年初余额	2,621,500,000	4,332,487,016			216,972,798		577,930,358	7,748,890,172
三、本期增减变动金额(减少以“—”号填列)							-1,099,517,045	-1,099,517,045
(一)净利润							-1,020,872,045	-1,020,872,045
(二)其他综合收益								
上述(一)和(二)小计							-1,020,872,045	-1,020,872,045
(三)所有								

者投入和减少资本								
1. 所有者投入资本								
2. 股份支付计入所有者权益的金额								
3. 其他								
(四) 利润分配							-78,645,000	-78,645,000
1. 提取盈余公积								
2. 提取一般风险准备								
3. 对所有者(或股东)的分配							-78,645,000	-78,645,000
4. 其他								
(五) 所有者权益内部结转								
1. 资本公积转增资本(或股本)								
2. 盈余公积转增资本(或股本)								
3. 盈余公积弥补亏损								
4. 其他								

(六) 专项储备								
1. 本期提取								
2. 本期使用								
(七) 其他								
四、本期末余额	2,621,500,000	4,332,487,016			216,972,798		-521,586,687	6,649,373,127

单位:元 币种:人民币

项目	上年同期金额							
	实收资本(或股本)	资本公积	减:库存股	专项储备	盈余公积	一般风险准备	未分配利润	所有者权益合计
一、上年年末余额	908,600,000	5,380,270			216,972,798		1,153,138,328	2,284,091,396
加:会计政策变更								
前期差错更正								
其他								
二、本年初余额	908,600,000	5,380,270			216,972,798		1,153,138,328	2,284,091,396
三、本期增减变动金额(减少以“—”号填列)	1,712,900,000	4,327,106,746			0		-575,207,970	5,464,798,776
(一) 净利润							-393,487,970	-393,487,970

(二) 其他综合收益								
上述(一)和(二)小计							-393,487,970	-393,487,970
(三) 所有者投入和减少资本	140,000,000	5,900,006,746						6,040,006,746
1. 所有者投入资本	140,000,000	5,900,006,746						6,040,006,746
2. 股份支付计入所有者权益的金额								
3. 其他								
(四) 利润分配							-181,720,000	-181,720,000
1. 提取盈余公积								
2. 提取一般风险准备								
3. 对所有者(或股东)的分配							-181,720,000	-181,720,000
4. 其他								
(五) 所有者权益内部结转	1,572,900,000	-1,572,900,000						
1. 资本公积转增资本(或股本)	1,572,900,000	-1,572,900,000						

2. 盈余公积 转增资本 (或股本)								
3. 盈余公积 弥补亏损								
4. 其他								
(六) 专项 储备								
1. 本期提取								
2. 本期使用								
(七) 其他								
四、本期期 末余额	2,621,500,000	4,332,487,016			216,972,798		577,930,358	7,748,890,172

法定代表人：庞庆华 主管会计工作负责人：克彩君 会计机构负责人：沈宝东

三、 公司基本情况

庞大汽贸集团股份有限公司（以下简称本公司）系由庞庆华、18名自然人、唐山盛诚企业策划股份有限公司、北京英维特汽车服务连锁有限公司、北京联合信投资有限公司共同出资在中华人民共和国河北省注册的股份有限公司，公司的注册资本为人民币 41,300 万元，并于 2007 年 12 月 29 日取得唐山市工商管理局核发的 130200000020075 号《企业法人营业执照》。本公司的注册资本已经北京立信会计师事务所有限公司验证，并于 2007 年 12 月 25 日出具了验资报告—京信验字[2007]030 号。

于 2009 年 6 月 18 日，本公司召开了 2009 年第一次临时股东大会，根据股东大会决议，本公司决议增加注册资本人民币 495,600,000 元，由资本公积和未分配利润按照当时的 413,000,000 股，以每 10 股转增 12 股的比例转增股本，完成后本公司的股份总数为 908,600,000 股，注册资本为人民币 908,600,000 元。变更后的注册资本已经安永华明会计师事务所验证，并出具安永华明（2009）验字第 60604719_A01 号报告，本公司于 2009 年 6 月 23 日完成了工商登记变更，变更后的注册资本和实收股本为人民币 908,600,000 元。

经中国证券监督管理委员会于 2011 年 4 月 1 日签发的证监发行字（2011）[489]号《关于核准庞大汽贸集团股份有限公司首次公开发行股票的通知》的核准，本公司在中国境内首次公开发行 A 股。该次发行股票每股面值为人民币 1.00 元，发行价格为每股人民币 45 元，发行总量 140,000,000 股。于 2011 年 4 月 28 日，本公司 A 股股票在上海证券交易所上市交易。完成本次境内首次公开发行 A 股后，本公司注册资本及实收股本均增加至人民币 1,048,600,000 元，上述新增股本已经安永华明会计师事务所验证，并出具安永华明（2011）验字第 60604719_A01 号报告。本公司于 2011 年 5 月 25 日完成了工商登记变更。

于 2011 年 9 月 14 日，本公司召开 2011 年第二次临时股东大会，根据股东大会决议，本公司决议增加注册资本人民币 1,572,900,000 元，由资本公积按照 1,048,600,000 股，以每 10 股转增 15 股的比例转增股本，完成后本公司的股份总数为 2,621,500,000 股，注册资本为人民币 2,621,500,000 元。变更后的注册资本已经安永华明会计师事务所审验，并出具安永华明（2011）验字第 60604719_A02 号验资报告。本公司于 2011 年 11 月 8 日完成了工商登记变更。

本公司企业注册地为滦县火车站东一公里处；总部地址为北京经济技术开发区荣华南路 16 号中冀斯巴鲁大厦 C 座三层。本公司及其子公司（以下简称“本集团”）主要从事汽车（含小轿车）按品牌授权经营、农用机动运输车、摩托车及配件销售；汽车租赁，建筑工程机械及设备销售、

租赁；二手车经纪、融资租赁业务。

本财务报表业经本公司董事会于 2013 年 4 月 19 日决议批准。根据本公司章程，本财务报表将提交股东大会审议。

四、 公司主要会计政策、会计估计和前期差错：

(一) 财务报表的编制基础：

本公司财务报表以持续经营为编制基础。

(二) 遵循企业会计准则的声明：

本公司所编制的财务报表符合企业会计准则的要求，真实、完整地反映了公司的财务状况、经营成果、股东权益变动和现金流量等有关信息。

(三) 会计期间：

本公司会计年度自公历 1 月 1 日起至 12 月 31 日止。

(四) 记账本位币：

本公司的记账本位币为人民币。

(五) 同一控制下和非同一控制下企业合并的会计处理方法

同一控制下企业合并

参与合并的企业在合并前后均受同一方或相同的多方最终控制，且该控制并非暂时性的，为同一控制下的企业合并。同一控制下的企业合并，在合并日取得对其他参与合并企业控制权的一方为合并方，参与合并的其他企业为被合并方。合并日，是指合并方实际取得对被合并方控制权的日期。

合并方在企业合并中取得的资产和负债，按合并日被合并方的账面价值计量。合并方取得的净资产账面价值与支付的合并对价的账面价值（或发行股份面值总额）的差额调整资本公积中的股本溢价，不足冲减的则调整留存收益。

非同一控制下的企业合并

参与合并的企业在合并前后不受同一方或相同的多方最终控制的，为非同一控制下的企业合并。非同一控制下的企业合并，在购买日取得对其他参与合并企业控制权的一方为购买方，参与合

并的其他企业为被购买方。购买日，是指为购买方实际取得对被购买方控制权的日期。

非同一控制下企业合并中所取得的被购买方可辨认资产、负债及或有负债在收购日以公允价值计量。

支付的合并对价的公允价值（或发行的权益性证券的公允价值）与购买日之前持有的被购买方的股权的公允价值之和大于合并中取得的被购买方可辨认净资产公允价值份额的差额，确认为商誉，并以成本减去累计减值损失进行后续计量。支付的合并对价的公允价值（或发行的权益性证券的公允价值）与购买日之前持有的被购买方的股权的公允价值之和小于合并中取得的被购买方可辨认净资产公允价值份额的，首先对取得的被购买方各项可辨认资产、负债及或有负债的公允价值以及支付的合并对价的公允价值（或发行的权益性证券的公允价值）及购买日之前持有的被购买方的股权的公允价值的计量进行复核，复核后支付的合并对价的公允价值（或发行的权益性证券的公允价值）与购买日之前持有的被购买方的股权的公允价值之和仍小于合并中取得的被购买方可辨认净资产公允价值份额的，其差额计入当期损益。

(六) 合并财务报表的编制方法：

1、

合并财务报表的合并范围以控制为基础确定，包括本公司及全部子公司的财务报表。子公司，是指被本公司控制的企业或主体。

编制合并财务报表时，子公司采用与本公司一致的会计年度和会计政策。本集团内部各公司之间的所有交易产生的余额、交易和未实现损益及股利于合并时全额抵消。

子公司少数股东分担的当期亏损超过了少数股东在该子公司期初股东权益中所享有的份额的，其余额仍冲减少数股东权益。不丧失控制权情况下少数股东权益发生变化作为权益性交易。

对于通过非同一控制下的企业合并取得的子公司，被购买方的经营成果和现金流量自本集团取得控制权之日起纳入合并财务报表，直至本集团对其控制权终止。在编制合并财务报表时，以购买日确定的各项可辨认资产、负债及或有负债的公允价值为基础对子公司的财务报表进行调整。

对于通过同一控制下的企业合并取得的子公司，被合并方的经营成果和现金流量自合并日当期

期初纳入合并财务报表。编制比较合并财务报表时，对前期财务报表的相关项目进行调整，视同合并后形成的报告主体自最终控制方开始实施控制时一直存在。

(七) 现金及现金等价物的确定标准:

现金等价物是指企业持有的期限短（一般指从购买日起三个月内到期）、流动性强、易于转换为已知金额现金、价值变动风险很小的投资。

(八) 外币业务和外币报表折算:

本集团对于发生的外币交易，将外币金额折算为记账本位币金额。

外币交易在初始确认时，采用交易发生日的即期汇率将外币金额折算为记账本位币金额。于资产负债表日，对于外币货币性项目采用资产负债表日即期汇率折算，由此产生的结算和货币性项目折算差额，除属于与购建符合资本化条件的资产相关的外币专门借款产生的差额按照借款费用资本化的原则处理外，均计入当期损益。以历史成本计量的外币非货币性项目，仍采用交易发生日的即期汇率折算，不改变其记账本位币金额。以公允价值计量的外币非货币性项目，采用公允价值确定日的即期汇率折算，由此产生的差额根据非货币性项目的性质计入当期损益或其他综合收益。

对于境外经营，本集团在编制财务报表时将其记账本位币折算为人民币：对资产负债表中的资产和负债项目，采用资产负债表日的即期汇率折算，股东权益项目除“未分配利润”项目外，其他项目采用发生时的即期汇率折算；利润表中的收入和费用项目，采用交易发生当期平均汇率折算。按照上述折算产生的外币财务报表折算差额，确认为其他综合收益并在资产负债表中股东/所有者权益项目下单独列示。处置境外经营时，将与该境外经营相关的其他综合收益转入处置当期损益，部分处置的按处置比例计算。

外币现金流量以及境外子公司的现金流量，采用现金流量发生日的即期汇率折算。汇率变动对现金的影响额作为调节项目，在现金流量表中单独列报。

(九) 金融工具:

金融工具是指形成一个企业的金融资产，并形成其他单位的金融负债或权益工具的合同。

金融工具的确认和终止确认

本集团于成为金融工具合同的一方时确认一项金融资产或金融负债。

满足下列条件的，终止确认金融资产（或金融资产的一部分，或一组类似金融资产的一部分）：

- (i) 收取金融资产现金流量的权利届满；
- (ii) 转移了收取金融资产现金流量的权利，或在“过手”协议下承担了及时将收取的现金流量全额支付给第三方的义务；并且 (a) 实质上转让了金融资产所有权上几乎所有的风险和报酬，或 (b) 虽然实质上既没有转移也没有保留金融资产所有权上几乎所有的风险和报酬，但放弃了对该金融资产的控制。

如果金融负债的责任已履行、撤销或届满，则对金融负债进行终止确认。如果现有金融负债被同一债权人以实质上几乎完全不同条款的另一金融负债所取代，或现有负债的条款几乎全部被实质性修改，则此类替换或修改作为终止确认原负债和确认新负债处理，差额计入当期损益。

以常规方式买卖金融资产，按交易日会计进行确认和终止确认。常规方式买卖金融资产，是指按照合同条款的约定，在法规或通行惯例规定的期限内收取或交付金融资产。交易日，是指本集团承诺买入或卖出金融资产的日期。

金融资产分类和计量

本集团的金融资产于初始确认时分类为：以公允价值计量且其变动计入当期损益的金融资产、持有至到期投资、贷款和应收款项、可供出售金融资产、被指定为有效套期工具的衍生工具。本集团在初始确认时确定金融资产的分类。金融资产在初始确认时以公允价值计量。对于以公允价值计量且其变动计入当期损益的金融资产，相关交易费用直接计入当期损益，其他类别的金融资产相关交易费用计入其初始确认金额。

金融资产的后续计量取决于其分类：

以公允价值计量且其变动计入当期损益的金融资产

以公允价值计量且其变动计入当期损益的金融资产，包括交易性金融资产和初始确认时指定为以公允价值计量且其变动计入当期损益的金融资产。交易性金融资产，是指满足下列条件之一的金融资产：取得该金融资产的目的是为了在短期内出售；属于进行集中管理的可辨认金融工

具组合的一部分，且有客观证据表明企业近期采用短期获利方式对该组合进行管理；属于衍生工具，但是，被指定且为有效套期工具的衍生工具、属于财务担保合同的衍生工具、与在活跃市场中没有报价且其公允价值不能可靠计量的权益工具投资挂钩并须通过交付该权益工具结算的衍生工具除外。对于此类金融资产，采用公允价值进行后续计量，所有已实现和未实现的损益均计入当期损益。与以公允价值计量且其变动计入当期损益的金融资产相关的股利或利息收入，计入当期损益。

持有至到期投资

持有至到期投资，是指到期日固定、回收金额固定或可确定，且本集团有明确意图和能力持有至到期的非衍生金融资产。对于此类金融资产，采用实际利率法，按照摊余成本进行后续计量，其摊销或减值以及终止确认产生的利得或损失，均计入当期损益。

贷款和应收款项

贷款和应收款项，是指在活跃市场中没有报价、回收金额固定或可确定的非衍生金融资产。对于此类金融资产，采用实际利率法，按照摊余成本进行后续计量，其终止确认、发生减值或摊销产生的利得或损失，均计入当期损益。

可供出售金融资产

可供出售金融资产，是指初始确认时即指定为可供出售的非衍生金融资产，以及除上述金融资产类别以外的金融资产。对于此类金融资产，采用公允价值进行后续计量。其折价或溢价采用实际利率法进行摊销并确认为利息收入或费用。除减值损失及外币货币性金融资产的汇兑差额确认为当期损益外，可供出售金融资产的公允价值变动作为其他综合收益于资本公积中确认，直到该金融资产终止确认或发生减值时的累计利得或损失转入当期损益。与可供出售金融资产相关的股利或利息收入，计入当期损益

对于在活跃市场中没有报价且其公允价值不能可靠计量的权益工具投资，按成本计量。

金融负债分类和计量

本集团的金融负债于初始确认时分类为：以公允价值计量且其变动计入当期损益的金融负债、其他金融负债、被指定为有效套期工具的衍生工具。本集团在初始确认时确定金融负债的分类。对于以公允价值计量且其变动计入当期损益的金融负债，相关交易费用直接计入当期损益，其他金融负债的相关交易费用计入其初始确认金额。

金融负债分类和计量（续）

金融负债的后续计量取决于其分类：

以公允价值计量且其变动计入当期损益的金融负债

以公允价值计量且其变动计入当期损益的金融负债，包括交易性金融负债和初始确认时指定为以公允价值计量且其变动计入当期损益的金融负债。交易性金融负债，是指满足下列条件之一的金融负债：承担该金融负债的目的是为了在近期内回购；属于进行集中管理的可辨认金融工具组合的一部分，且有客观证据表明企业近期采用短期获利方式对该组合进行管理；属于衍生工具，但是，被指定且为有效套期工具的衍生工具、属于财务担保合同的衍生工具、与在活跃市场中没有报价且其公允价值不能可靠计量的权益工具投资挂钩并须通过交付该权益工具结算的衍生工具除外。对于此类金融负债，按照公允价值进行后续计量，所有已实现和未实现的损益均计入当期损益。

其他金融负债

对于此类金融负债，采用实际利率法，按照摊余成本进行后续计量。

财务担保合同

财务担保合同，是指保证人和债权人约定，当债务人不履行债务时，保证人按照约定履行债务或者承担责任的合同。财务担保合同在初始确认为负债时按照公允价值计量，不属于指定为以公允价值计量且其变动计入当期损益的金融负债的财务担保合同，在初始确认后，按照资产负债表日履行相关现时义务所需支出的当前最佳估计数确定的金额，和初始确认金额扣除按照收入确认原则确定的累计摊销额后的余额，以两者之中的较高者进行后续计量。

衍生金融工具

本集团使用衍生金融工具，例如以远期外汇合同，对外汇风险进行套期保值。衍生金融工具初始以衍生交易合同签订当日的公允价值进行计量，并以其公允价值进行后续计量。公允价值为正数的衍生金融工具确认为一项资产，公允价值为负数的确认为一项负债。但对于在活跃市场中没有报价且其公允价值不能可靠计量的权益工具挂钩并须通过交付该权益工具结算的衍生金融工具，按成本计量。

除现金流量套期中属于有效套期的部分计入其他综合收益之外，衍生工具公允价值变动而产生

的利得或损失，直接计入当期损益。

金融工具的公允价值

存在活跃市场的金融资产或金融负债，采用活跃市场中的报价确定其公允价值。金融工具不存在活跃市场的，本集团采用估值技术确定其公允价值，估值技术包括参考熟悉情况并自愿交易的各方最近进行的市场交易中使用的价格、参照实质上相同的其他金融工具的当前公允价值、现金流量折现法和期权定价模型等。

金融资产减值

本集团于资产负债表日对金融资产的账面价值进行检查，有客观证据表明该金融资产发生减值的，计提减值准备。表明金融资产发生减值的客观证据，是指金融资产初始确认后实际发生的、对该金融资产的预计未来现金流量有影响，且企业能够对该影响进行可靠计量的事项。

以摊余成本计量的金融资产

如果有客观证据表明该金融资产发生减值，则将该金融资产的账面价值减记至预计未来现金流量（不包括尚未发生的未来信用损失）现值，减记金额计入当期损益。预计未来现金流量现值，按照该金融资产原实际利率（即初始确认时计算确定的实际利率）折现确定，并考虑相关担保物的价值。对于浮动利率，在计算未来现金流量现值时采用合同规定的现实际利率作为折现率。

对单项金额重大的金融资产单独进行减值测试，如有客观证据表明其已发生减值，确认减值损失，计入当期损益。对单项金额不重大的金融资产，包括在具有类似信用风险特征的金融资产组合中进行减值测试。单独测试未发生减值的金融资产（包括单项金额重大和不重大的金融资产），包括在具有类似信用风险特征的金融资产组合中再进行减值测试。已单项确认减值损失的金融资产，不包括在具有类似信用风险特征的金融资产组合中进行减值测试。

本集团对以摊余成本计量的金融资产确认减值损失后，如有客观证据表明该金融资产价值已恢复，且客观上与确认该损失后发生的事项有关，原确认的减值损失予以转回，计入当期损益。但是，该转回后的账面价值不超过假定不计提减值准备情况下该金融资产在转回日的摊余成本。

以成本计量的金融资产

如果有客观证据表明该金融资产发生减值，将该金融资产的账面价值，与按照类似金融资产当时市场收益率对未来现金流量折现确定的现值之间的差额，确认为减值损失，计入当期损益。

发生的减值损失一经确认，不再转回。

按照《企业会计准则第 2 号--长期股权投资》规定的成本法核算的、在活跃市场中没有报价、公允价值不能可靠计量的长期股权投资，其减值也按照上述原则处理。

可供出售金融资产

如果有客观证据表明该金融资产发生减值，原直接计入其他综合收益的因公允价值下降形成的累计损失，予以转出，计入当期损益。该转出的累计损失，为可供出售金融资产的初始取得成本扣除已收回本金和已摊销金额、当前公允价值和原已计入损益的减值损失后的余额。

对于已确认减值损失的可供出售债务工具，在随后的会计期间公允价值已上升且客观上与确认原减值损失确认后发生的事项有关的，原确认的减值损失予以转回，计入当期损益。

?

金融资产转移

本集团已将金融资产所有权上几乎所有的风险和报酬转移给转入方的，终止确认该金融资产；保留了金融资产所有权上几乎所有的风险和报酬的，不终止确认该金融资产。

本集团既没有转移也没有保留金融资产所有权上几乎所有的风险和报酬的，分别下列情况处理：放弃了对该金融资产控制的，终止确认该金融资产并确认产生的资产和负债；未放弃对该金融资产控制的，按照其继续涉入所转移金融资产的程度确认有关金融资产，并相应确认有关负债。

(十) 应收款项：

1、 单项金额重大并单项计提坏账准备的应收款项：

单项金额重大的判断依据或金额标准	公司管理层评价应收账款风险时，将金额相对较大的应收企业的汽车销售款以及应收汽车制造商的三包维修索赔款视为单项金额重大项目。
单项金额重大并单项计提坏账准备的计提方法	单项金额重大的应收款项，本集团按照单项进行减值测试，如有客观证据表明其已发生坏账，确认坏账损失，计入当期损益。

2、 按组合计提坏账准备应收款项：

确定组合的依据：	
组合名称	依据
按各个风险等级划分应收个人购车客户欠款	对于单项金额不重大但组合后风险较大的项目，公司管理层将应收个人购车客户欠款的期后清欠

	和新增欠款进行汇总，根据购车客户欠款的清欠流程、期后还款、期后新增欠款、清欠现状以及相应的风险程度不同，将应收个人购车客户欠款的余额划分成若干不同的风险等级。
按组合计提坏账准备的计提方法：	
组合名称	计提方法
按各个风险等级划分应收个人购车客户欠款	其他方法

组合中，采用其他方法计提坏账准备的：

组合名称	方法说明
按各个风险等级划分应收个人购车客户欠款	根据每个等级的风险不同，本公司管理层分别估计相应发生减值的概率，通过参考以往各个风险等级发生损失的历史经验，对于各个不同的风险等级分别制定不同的坏账准备计提比例，据此计提坏账准备。

(十一) 存货：

1、 存货的分类

存货包括购入以备出售的商品、在途物资和低值易耗品。

2、 发出存货的计价方法

加权平均法

3、 存货可变现净值的确定依据及存货跌价准备的计提方法

于资产负债表日，存货按照成本与可变现净值孰低计量，对成本高于可变现净值的，计提存货跌价准备，计入当期损益。如果以前计提存货跌价准备的影响因素已经消失，使得存货的可变现净值高于其账面价值，则在原已计提的存货跌价准备金额内，将以前减记的金额予以恢复，转回的金额计入当期损益。

可变现净值，是指在日常活动中，存货的估计售价减去至完工时估计将要发生的成本、估计的销售费用以及相关税费后的金额。计提存货跌价准备时产成品按存货项目类别计提，汽车备件按类别计提。

4、 存货的盘存制度

永续盘存制

5、 低值易耗品和包装物的摊销方法

(1) 低值易耗品

一次摊销法

(十二) 长期股权投资：

1、 投资成本确定

长期股权投资包括对子公司、合营企业和联营企业的权益性投资，以及对被投资单位不具有控制、共同控制或重大影响，且在活跃市场中没有报价、公允价值不能可靠计量的权益性投资。

长期股权投资在取得时以初始投资成本进行初始计量。对于企业合并形成的长期股权投资，通过同一控制下的企业合并取得的，以取得被合并方所有者权益账面价值的份额作为初始投资成本；通过非同一控制下的企业合并取得的，以合并成本作为初始投资成本（通过多次交易分步实现非同一控制下的企业合并的，以购买日之前所持被购买方的股权投资的账面价值与购买日新增投资成本之和作为初始投资成本），合并成本包括购买方付出的资产、发生或承担的负债、发行的权益性证券的公允价值之和。除企业合并形成的长期股权投资以外方式取得的长期股权投资，按照下列方法确定初始投资成本：支付现金取得的，以实际支付的购买价款及与取得长期股权投资直接相关的费用、税金及其他必要支出作为初始投资成本；发行权益性证券取得的，以发行权益性证券的公允价值作为初始投资成本；投资者投入的，以投资合同或协议约定的价值作为初始投资成本，但合同或协议约定价值不公允的除外。

2、 后续计量及损益确认方法

采用成本法时，长期股权投资按初始投资成本计价，除取得投资时实际支付的价款或对价中包含的已宣告但尚未发放的现金股利或利润外，按享有被投资单位宣告分派的现金股利或利润，确认为当期投资收益，并同时根据有关资产减值政策考虑长期投资是否减值。

采用权益法时，长期股权投资的初始投资成本大于投资时应享有被投资单位可辨认净资产公允价值份额的，归入长期股权投资的初始投资成本；长期股权投资的初始投资成本小于投资时应享有被投资单位可辨认净资产公允价值份额的，其差额计入当期损益，同时调整长期股权投资的成本。

采用权益法时，取得长期股权投资后，按照应享有或应分担的被投资单位实现的净损益的份额，确认投资损益并调整长期股权投资的账面价值。在确认应享有被投资单位净损益的份额时，以取得投资时被投资单位各项可辨认资产等的公允价值为基础，按照本集团的会计政策及会计期间，并抵销与联营企业及合营企业之间发生的内部交易损益按照持股比例计算归属于投资企业的部分（但内部交易损失属于资产减值损失的，应全额确认），对被投资单位的净利润进行调整

后确认。按照被投资单位宣告分派的利润或现金股利计算应分得的部分，相应减少长期股权投资的账面价值。本集团确认被投资单位发生的净亏损，以长期股权投资的账面价值以及其他实质上构成对被投资单位净投资的长期权益减记至零为限，本集团负有承担额外损失义务的除外。对于被投资单位除净损益以外股东权益的其他变动，调整长期股权投资的账面价值并计入股东权益。

处置长期股权投资，其账面价值与实际取得价款的差额，计入当期损益。采用权益法核算的长期股权投资，在处置时将原计入股东权益的部分按相应的比例转入当期损益。

3、 确定对被投资单位具有共同控制、重大影响的依据

本集团对被投资单位不具有共同控制或重大影响，且在活跃市场中没有报价、公允价值不能可靠计量的长期股权投资，采用成本法核算。本公司能够对被投资单位实施控制的长期股权投资，在本公司个别财务报表中采用成本法核算。控制，是指有权决定一个企业的财务和经营政策，并能据以从该企业的经营活动中获取利益。

本集团对被投资单位具有共同控制或重大影响的，长期股权投资采用权益法核算。共同控制，是指按照合同约定对某项经济活动所共有的控制，仅在与该项经济活动相关的重要财务和经营决策需要分享控制权的投资方一致同意时存在。重大影响，是指对一个企业的财务和经营政策有参与决策的权力，但并不能够控制或者与其他方一起共同控制这些政策的制定。

4、 减值测试方法及减值准备计提方法

本集团对除存货、递延所得税、金融资产、按成本法核算的在活跃市场中没有报价且其公允价值不能可靠计量的长期股权投资外的资产减值，按以下方法确定：

本集团于资产负债表日判断资产是否存在可能发生减值的迹象，存在减值迹象的，本集团将估计其可收回金额，进行减值测试。对因企业合并所形成的商誉和使用寿命不确定的无形资产，无论是否存在减值迹象，至少于每年末都进行减值测试。对于尚未达到可使用状态的无形资产，也每年进行减值测试。

可收回金额根据资产的公允价值减去处置费用后的净额与资产预计未来现金流量的现值两者之间较高者确定。本集团以单项资产为基础估计其可收回金额；难以对单项资产的可收回金额进行估计的，以该资产所属的资产组为基础确定资产组的可收回金额。资产组的认定，以资产组产生的主要现金流入是否独立于其他资产或者资产组的现金流入为依据。

当资产或资产组的可收回金额低于其账面价值时，本集团将其账面价值减记至可收回金额，减记的金额计入当期损益，同时计提相应的资产减值准备。

就商誉的减值测试而言，对于因企业合并形成的商誉的账面价值，自购买日起按照合理的方法分摊至相关的资产组；难以分摊至相关的资产组的，将其分摊至相关的资产组组合。相关的资产组或资产组组合，是能够从企业合并的协同效应中受益的资产组或者资产组组合，且不大于本集团确定的报告分部。

对包含商誉的相关资产组或者资产组组合进行减值测试时，如与商誉相关的资产组或者资产组组合存在减值迹象的，首先对不包含商誉的资产组或者资产组组合进行减值测试，计算可收回金额，确认相应的减值损失。然后对包含商誉的资产组或者资产组组合进行减值测试，比较其账面价值与可收回金额，如可收回金额低于账面价值的，减值损失金额首先抵减分摊至资产组或资产组组合中商誉的账面价值，再根据资产组或资产组组合中除商誉之外的其他各项资产的账面价值所占比重，按比例抵减其他各项资产的账面价值。

上述资产减值损失一经确认，在以后会计期间不再转回。

(十三) 固定资产：

1、 固定资产确认条件、计价和折旧方法：

固定资产是指为生产商品、提供劳务、出租或经营管理而持有的，使用年限超过一年，单位价值较高的有形资产。

固定资产以取得时的实际成本入账，并从其达到预定可使用状态的次月起，采用直线法（年限平均法）提取折旧。

2、 各类固定资产的折旧方法：

类别	折旧年限（年）	残值率（%）	年折旧率（%）
房屋及建筑物	20 - 40	5	2.375 - 4.75
机器设备	10	5	9.5
电子设备	5	5	19
运输设备	5	5	19

3、 固定资产的减值测试方法、减值准备计提方法

本集团于资产负债表日判断资产是否存在可能发生减值的迹象，存在减值迹象的，本集团将估计其可收回金额，进行减值测试。可收回金额根据资产的公允价值减去处置费用后的净额与资

产预计未来现金流量的现值两者之间较高者确定。本集团以单项资产为基础估计其可收回金额；难以对单项资产的可收回金额进行估计的，以该资产所属的资产组为基础确定资产组的可收回金额。资产组的认定，以资产组产生的主要现金流入是否独立于其他资产或者资产组的现金流入为依据。

当资产或资产组的可收回金额低于其账面价值时，本集团将其账面价值减记至可收回金额，减记的金额计入当期损益，同时计提相应的资产减值准备。

(十四) 在建工程：

在建工程成本按实际工程支出确定，包括在建期间发生的各项必要工程支出、工程达到预定可使用状态前的应予资本化的借款费用以及其他相关费用等。

在建工程在达到预定可使用状态时转入固定资产。

(十五) 借款费用：

借款费用是指本集团因借款而发生的利息及其他相关成本，包括借款利息、折价或者溢价的摊销、辅助费用以及因外币借款而发生的汇兑差额等。

可直接归属于符合资本化条件的资产的购建或生产的借款费用，予以资本化，其他借款费用计入当期损益。符合资本化条件的资产是指需要经过相当长时间的购建或者生产活动才能达到预定可使用或者可销售状态的固定资产和存货等资产。

借款费用同时满足下列条件的，才能开始资本化：

- (1) 资产支出已经发生；
- (2) 借款费用已经发生；
- (3) 为使资产达到预定可使用或者可销售状态所必要的购建或者生产活动已经开始。

购建或生产符合资本化条件的资产达到预定可使用时，借款费用停止资本化。之后发生的借款费用计入当期损益。

在资本化期间内，每一会计期间的利息资本化金额，按照下列方法确定：

- (1) 专门借款以当期实际发生的利息费用，减去暂时性的存款利息收入或投资收益后的金额

确定。

(2) 占用的一般借款，根据累计资产支出超过专门借款部分的资产支出加权平均数乘以所占用一般借款的资本化率计算确定。

符合资本化条件的资产在购建或者生产过程中，发生除达到预定可使用或者可销售状态必要的程序之外的非正常中断、且中断时间连续超过 3 个月的，暂停借款费用的资本化。在中断期间发生的借款费用确认为费用，计入当期损益，直至资产的购建或者生产活动重新开始。

(十六) 无形资产：

无形资产仅在与其有关的经济利益很可能流入本集团，且其成本能够可靠地计量时才予以确认，并以成本进行初始计量。但企业合并中取得的无形资产，其公允价值能够可靠地计量的，即单独确认为无形资产并按照公允价值计量。

无形资产按照其能为本集团带来经济利益的期限确定使用寿命，无法预见其为本集团带来经济利益期限的作为使用寿命不确定的无形资产。

各项无形资产的使用寿命如下：

类别	使用寿命
土地使用权	20-50 年
软件使用权	5 年
经销商授权	20 年

本集团取得的土地使用权，通常作为无形资产核算。自行开发建造房屋等建筑物，相关的土地使用权和建筑物分别作为无形资产和固定资产核算。外购土地及建筑物支付的价款在土地使用权和建筑物之间进行分配，难以合理分配的，全部作为固定资产处理。

使用寿命有限的无形资产，在其使用寿命内采用直线法摊销。本集团至少于每年年度终了，对使用寿命有限的无形资产的使用寿命及摊销方法进行复核，必要时进行调整。

(十七) 长期待摊费用：

长期待摊费用指已经发生但应由本期和以后各期负担的分摊期限在一年以上的各项费用，包括经营租入固定资产改良支出，其在受益期限内平均摊销。

(十八) 预计负债：

除企业合并中的或有对价及承担的或有负债之外，当与或有事项相关的义务同时符合以下条件，本集团将其确认为预计负债：

- (1) 该义务是本集团承担的现时义务；
- (2) 该义务的履行很可能导致经济利益流出本集团；
- (3) 该义务的金额能够可靠地计量。

预计负债按照履行相关现时义务所需支出的最佳估计数进行初始计量，并综合考虑与或有事项有关的风险、不确定性和货币时间价值等因素。每个资产负债表日对预计负债的帐面价值进行复核。有确凿证据表明该帐面价值不能反映当前最佳估计数的，按照当前最佳估计数对该账面价值进行调整。

(十九) 收入：

收入在经济利益很可能流入本集团、且金额能够可靠计量，并同时满足下列条件时予以确认。

销售商品收入

本集团已将商品所有权上的主要风险和报酬转移给购货方，并不再对该商品保留通常与所有权相联系的继续管理权和实施有效控制，且相关的已发生或将发生的成本能够可靠地计量，确认为收入的实现。销售商品收入金额，按照从购货方已收或应收的合同或协议价款确定，但已收或应收的合同或协议价款不公允的除外；合同或协议价款的收取采用递延方式，实质上具有融资性质的，按照应收的合同或协议价款的公允价值确定。

融资租赁利息收入

当本集团为客户提供汽车产品融资租赁时，将按公允价值确认所租出的汽车产品直接销售所产生的损益，而利息收入则在租赁期内确认。融资租赁内含的利息收入于租赁期内按期确认，其金额根据期初未收回的融资租赁款本金内含报酬率计算所得。

提供劳务收入

于资产负债表日，在提供劳务交易的结果能够可靠估计的情况下，按完工百分比法确认提供劳

务收入；否则按已经发生并预计能够得到补偿的劳务成本金额确认收入。提供劳务交易的结果能够可靠估计，是指同时满足下列条件：收入的金额能够可靠地计量，相关的经济利益很可能流入本集团，交易的完工进度能够可靠地确定，交易中已发生和将发生的成本能够可靠地计量。本集团以已经提供的劳务占应提供劳务总量的比例确定提供劳务交易的完工进度。提供劳务收入总额，按照从接受劳务方已收或应收的合同或协议价格确定，但已收或应收的合同或协议价格不公允的除外。

本集团与其他企业签订的合同或协议包括销售商品和提供劳务时，如销售商品部分和提供劳务部分能够区分并单独计量的，将销售商品部分和提供劳务部分分别处理；如销售商品部分和提供劳务部分不能够区分，或虽能区分但不能够单独计量的，将该合同全部作为销售商品处理。

利息收入

按照他人使用本集团货币资金的时间和实际利率确认。

(二十) 政府补助：

政府补助在能够满足其所附的条件并且能够收到时，予以确认。政府补助为货币性资产的，按照收到或应收的金额计量。政府补助为非货币性资产的，按照公允价值计量；公允价值不能可靠取得的，按照名义金额计量。与收益相关的政府补助，用于补偿以后期间的相关费用或损失的，确认为递延收益，并在确认相关费用的期间计入当期损益；用于补偿已发生的相关费用或损失的，直接计入当期损益。与资产相关的政府补助，确认为递延收益，在相关资产使用寿命内平均分配，计入当期损益。但按照名义金额计量的政府补助，直接计入当期损益。

(二十一) 递延所得税资产/递延所得税负债：

本集团根据资产与负债于资产负债表日的账面价值与计税基础之间的暂时性差异，以及未作为资产和负债确认但按照税法规定可以确定其计税基础的项目的账面价值与计税基础之间的差额产生的暂时性差异，采用资产负债表债务法计提递延所得税。

各种应纳税暂时性差异均据以确认递延所得税负债，除非：

(1) 应纳税暂时性差异是在以下交易中产生的：商誉的初始确认，或者具有以下特征的交易中产生的资产或负债的初始确认：该交易不是企业合并，并且交易发生时既不影响会计利润也不影响应纳税所得额或可抵扣亏损。

(2) 对于与子公司、合营企业及联营企业投资相关的应纳税暂时性差异，该暂时性差异转回

的时间能够控制并且该暂时性差异在可预见的未来很可能不会转回。

对于可抵扣暂时性差异、能够结转以后年度的可抵扣亏损和税款抵减，本集团以很可能取得用来抵扣可抵扣暂时性差异、可抵扣亏损和税款抵减的未来应纳税所得额为限，确认由此产生的递延所得税资产，除非：

(1) 可抵扣暂时性差异是在以下交易中产生的：该交易不是企业合并，并且交易发生时既不影响会计利润也不影响应纳税所得额或可抵扣亏损。

(2) 对于与子公司、合营企业及联营企业投资相关的可抵扣暂时性差异，同时满足下列条件的，确认相应的递延所得税资产：暂时性差异在可预见的未来很可能转回，且未来很可能获得用来抵扣可抵扣暂时性差异的应纳税所得额。

本集团于资产负债表日，对于递延所得税资产和递延所得税负债，依据税法规定，按照预期收回该资产或清偿该负债期间的适用税率计量，并反映资产负债表日预期收回资产或清偿负债方式的所得税影响。

于资产负债表日，本集团对递延所得税资产的账面价值进行复核，如果未来期间很可能无法获得足够的应纳税所得额用以抵扣递延所得税资产的利益，减记递延所得税资产的账面价值。于资产负债表日，本集团重新评估未确认的递延所得税资产，在很可能获得足够的应纳税所得额可供所有或部分递延所得税资产转回的限度内，确认递延所得税资产。

如果拥有以净额结算当期所得税资产及当期所得税负债的法定权利，且递延所得税与同一应纳税主体和同一税收征管部门相关，则将递延所得税资产和递延所得税负债以抵销后的净额列示。

(二十二) 经营租赁、融资租赁：

实质上转移了与资产所有权有关的全部风险和报酬的租赁为融资租赁，除此之外的均为经营租赁。

作为经营租赁承租人

经营租赁的租金支出，在租赁期内各个期间按照直线法计入相关的资产成本或当期损益，或有租金在实际发生时计入当期损益。

作为融资租赁承租人

融资租入的资产，于租赁期开始日将租赁开始日租赁资产的公允价值与最低租赁付款额现值两者中较低者作为租入资产的入账价值，将最低租赁付款额作为长期应付款的入账价值，其差额作为未确认融资费用，在租赁期内各个期间采用实际利率法进行分摊，或有租金在实际发生时计入当期损益。

融资租赁租出资产

融资租出的资产，于租赁期开始日将租赁开始日最低租赁收款额与初始直接费用之和作为应收融资租赁款的入账价值，同时记录未担保余值；将最低租赁收款额、初始直接费用及未担保余值之和与其现值之和的差额作为未实现融资收益，在租赁期内各个期间采用实际利率法进行确认。或有租金在实际发生时计入当期损益。融资租赁利息收入的计量参照附注二、21 所述会计政策。应收融资租赁款减值亏损的计量参照附注二、9 所述会计政策。

若收取应收款现金流的合同权利终止，或已将应收款所有权几乎所有的风险和报酬转移时，本集团终止确认该融资租赁应收款。

(二十三) 主要会计政策、会计估计的变更

1、 会计政策变更

无

2、 会计估计变更

无

(二十四) 前期会计差错更正

1、 追溯重述法

无

2、 未来适用法

无

五、 税项：

(一) 主要税种及税率

税种	计税依据	税率
增值税	应税收入	17%

营业税		3% — 5%
城市维护建设税		7%
企业所得税	应纳税所得额	25%
教育费附加	实际缴纳的流转税	3%
代扣缴个人所得税	本公司支付给雇员的薪金	税法代扣缴个人所得税

六、企业合并及合并财务报表

(一) 子公司情况

1、通过设立或投资等方式取得的子公司

单位:元 币种:人民币

子公司全称	子公司类型	注册地	业务性质	注册资本	经营范围	期末实际出资额	实质上构成对子公司净投资的其他项目余额	持股比例(%)	表决权比例(%)	是否合并报表	少数股东权益	少数股东权益中用于冲减少数股东损益的金额	从母公司所有者权益冲减子公司少数股东分担的本期亏损超过少数股东在该子公司期初所有者权益中所享有份额后的余额
唐山市冀东之星汽车销售服务有限公司	控股子公司	河北省	商贸流通企业	30,000,000	从事汽车(含小轿车)按品牌授权经营、农用机动运输车、摩托车及配件销售	5,000,000		90.00	90	是	17,620,636		
北京冀东汽车销售服务有限公司	全资子公司	北京市	商贸流通企业	33,282,000	从事汽车(含小轿车)按品牌授权经营、农用机动运输车、摩托车及配件销售	2,000,000		100.00	100	是			
北京一汽环岛汽车销售有限公司	全资子公司	北京市	商贸流通企业	30,000,000	从事汽车(含小轿车)按品牌授权经营、农用机动运输车、摩托车及配件销售	5,000,000		100.00	100	是			
承德市冀东机动车销售有限责任公司	全资子公司	河北省	商贸流通企	30,000,000	从事汽车(含小轿车)按品牌授权经营、农用机动运输车、摩托车及	2,000,000		100.00	100	是			

			业		配件销售								
唐山市冀东解放汽车销售服务有限公司	全资子公司	河北省	商贸流通企业	30,000,000	从事汽车（含小轿车）按品牌授权经营、农用机动运输车、摩托车及配件销售	30,000,000	100.00	100	是				
中冀斯巴鲁（天津）汽车销售有限公司	全资子公司	天津市	商贸流通企业	150,000,000	从事汽车（含小轿车）按品牌授权经营、农用机动运输车、摩托车及配件销售	10,000,000	100.00	100	是				
北京中冀兴旺汽车销售有限公司	全资子公司	北京市	商贸流通企业	120,000,000	从事汽车（含小轿车）按品牌授权经营、农用机动运输车、摩托车及配件销售	300,000	100.00	100	是				
中冀斯巴鲁（北京）汽车销售有限公司	全资子公司	北京市	商贸流通企业	100,000,000	从事汽车（含小轿车）按品牌授权经营、农用机动运输车、摩托车及配件销售	2,000,000	100.00	100	是				
大连冀东汽车贸易有限公司	全资子公司	辽宁省	商贸流通企业	30,000,000	从事汽车（含小轿车）按品牌授权经营、农用机动运输车、摩托车及配件销售	100,000,000	100.00	100	是				
承德市庞大物流仓储有限公司	全资子公司	河北省	商贸流通企	40,000,000	从事汽车（含小轿车）按品牌授权经营、农用机动运输车、摩托车及	5,000,000	100.00	100	是				

			业		配件销售								
锦州庞大汽车销售服务有限公司	全资子公司	辽宁省	商贸流通企业	50,000,000	从事汽车（含小轿车）按品牌授权经营、农用机动运输车、摩托车及配件销售	10,000,000		100.00	100	是			
呼和浩特市沃兴汽车销售服务有限责任公司	全资子公司	内蒙古自治区	商贸流通企业	30,000,000	从事汽车（含小轿车）按品牌授权经营、农用机动运输车、摩托车及配件销售	2,000,000		100.00	100	是			
庞大乐业租赁有限公司	全资子公司	河北省	商贸流通企业	1,000,000,000	从事汽车（含小轿车）按品牌授权经营、农用机动运输车、摩托车及配件销售	2,000,000		100.00	100	是			
云南兴星机电贸易有限公司	全资子公司	云南省	商贸流通企业	30,000,000	从事汽车（含小轿车）按品牌授权经营、农用机动运输车、摩托车及配件销售	10,000,000		100.00	100	是			
洛阳市庞大乐业汽车销售服务有限公司	全资子公司	河南省	商贸流通企业	40,000,000	从事汽车（含小轿车）按品牌授权经营、农用机动运输车、摩托车及配件销售	5,000,000		100.00	100	是			
邯郸市庞大乐业汽车销售服务有限公司	全资子公司	河北省	商贸流通企	40,000,000	从事汽车（含小轿车）按品牌授权经营、农用机动运输车、摩托车及	10,000,000		100.00	100	是			

			业		配件销售								
庞大汽贸集团汽车销售有限公司	全资子公司	四川省	商贸流通企业	100,000,000	从事汽车（含小轿车）按品牌授权经营、农用机动运输车、摩托车及配件销售	100,000		100.00	100	是			
安康庞大汽车贸易公司	全资子公司	陕西省	商贸流通企业	70,000,000	从事汽车（含小轿车）按品牌授权经营、农用机动运输车、摩托车及配件销售	5,000,000		100.00	100	是			
唐山市庞大之星汽车销售服务有限公司	全资子公司	河北省	商贸流通企业	40,000,000	从事汽车（含小轿车）按品牌授权经营、农用机动运输车、摩托车及配件销售	5,000,000		100.00	100	是			
天津市庞大汽车贸易有限公司	全资子公司	天津市	商贸流通企业	100,000,000	从事汽车（含小轿车）按品牌授权经营、农用机动运输车、摩托车及配件销售	5,000,000		100.00	100	是			
阳泉市庞大乐业汽车销售服务有限公司	全资子公司	山西省	商贸流通企业	40,000,000	从事汽车（含小轿车）按品牌授权经营、农用机动运输车、摩托车及配件销售	5,000,000		100.00	100	是			
北京冀富捷汽车贸易有限公司	全资子公司	北京市	商贸流通企	12,000,000	从事汽车（含小轿车）按品牌授权经营、农用机动运输车、摩托车及	5,000,000			0	否			

			业		配件销售								
榆林市庞大乐业汽车销售服务有限公司	全资子公司	陕西省	商贸流通企业	50,000,000	从事汽车（含小轿车）按品牌授权经营、农用机动运输车、摩托车及配件销售	2,000,000		100.00	100	是			
庞大大同南郊投资有限公司	全资子公司	山西省	商贸流通企业	200,000,000	从事汽车（含小轿车）按品牌授权经营、农用机动运输车、摩托车及配件销售	5,000,000		100.00	100	是			
石家庄市庞大汽车贸易园有限公司	全资子公司	河北省	商贸流通企业	300,000,000	从事汽车（含小轿车）按品牌授权经营、农用机动运输车、摩托车及配件销售	50,000,000		100.00	100	是			
咸阳市庞大之星汽车销售服务有限公司	全资子公司	陕西省	商贸流通企业	40,000,000	从事汽车（含小轿车）按品牌授权经营、农用机动运输车、摩托车及配件销售	5,000,000		100.00	100	是			
庞大双龙（北京）汽车销售有限公司	全资子公司	北京市	商贸流通企业	50,010,000	从事汽车（含小轿车）按品牌授权经营、农用机动运输车、摩托车及配件销售	5,000,000		100.00	100	是			
赤峰市庞大之星汽车销售服务有限公司	全资子公司	内蒙古自治区	商贸流通企	50,000,000	从事汽车（含小轿车）按品牌授权经营、农用机动运输车、摩托车及	100,000		100.00	100	是			

		区	业		配件销售							
延吉市庞 大之星汽 车销售服 务有限公 司	全 资子 公司	吉 林省	商 贸 流 通 企 业	50,000,000	从事汽车（含小轿车）按品牌授权经营、农用机动运输车、摩托车及配件销售	5,000,000	100.00	100	是			
沈阳庞 大有限 公司	全 资子 公司	辽 宁省	商 贸 流 通 企 业	200,000,000	从事汽车（含小轿车）按品牌授权经营、农用机动运输车、摩托车及配件销售	5,000,000	100.00	100	是			
青岛庞 大汽 车销 售有 限公 司	全 资子 公司	山 东省	商 贸 流 通 企 业	50,000,000	从事汽车（含小轿车）按品牌授权经营、农用机动运输车、摩托车及配件销售	5,000,000	100.00	100	是			
北京庞 大克 雷斯 汽车 销售 服务 有限 公司	全 资子 公司	北 京市	商 贸 流 通 企 业	30,000,000	从事汽车（含小轿车）按品牌授权经营、农用机动运输车、摩托车及配件销售	5,000,000	100.00	100	是			
沧州庞 大实 业有 限公 司	全 资子 公司	河 北省	商 贸 流 通 企 业	100,000,000	从事汽车（含小轿车）按品牌授权经营、农用机动运输车、摩托车及配件销售	5,000,000	100.00	100	是			
庞 大 漆 州 国 际 有 限 公 司	全 资子 公司	河 北省	商 贸 流 通 企 业	50,000,000	从事汽车（含小轿车）按品牌授权经营、农用机动运输车、摩托车及	500,000	100.00	100	是			

			业		配件销售								
长治市庞 大之星汽 车销售服 务有限公 司	全资子 公司	山西 省	商 贸 流 通 企 业	50,000,000	从事汽车（含 小轿车）按品 牌授权经营、 农用机动运输 车、摩托车及 配件销售	10,000,000		100.00	100	是			
乌海市庞 大之星汽 车销售有 限公司	全资子 公司	内蒙 古自 治区	商 贸 流 通 企 业	50,000,000	从事汽车（含 小轿车）按品 牌授权经营、 农用机动运输 车、摩托车及 配件销售	5,000,000		100.00	100	是			
大庆庞 大之星汽 车销售服 务有限公 司	全资子 公司	黑龙 江省	商 贸 流 通 企 业	30,000,000	从事汽车（含 小轿车）按品 牌授权经营、 农用机动运输 车、摩托车及 配件销售	2,000,000		100.00	100	是			
德州市庞 大之星汽 车销售服 务有限公 司	全资子 公司	山东 省	商 贸 流 通 企 业	50,000,000	从事汽车（含 小轿车）按品 牌授权经营、 农用机动运输 车、摩托车及 配件销售	5,000,000		100.00	100	是			
重庆精 诚巴鲁汽 车销售服 务有限公 司	控股 子公 司	重庆 市	商 贸 流 通 企 业	10,000,000	从事汽车（含 小轿车）按品 牌授权经营、 农用机动运输 车、摩托车及 配件销售	10,000,000		50.00	50	是	4,373,131		
甘肃民 通汽车有 限公司	控股 子公 司	甘肃 省	商 贸 流 通 企 业	28,000,000	从事汽车（含 小轿车）按品 牌授权经营、 农用机动运输 车、摩托车及	5,000,000		50.00	50	是	6,810,617		

			业		配件销售							
石家庄运 输集团有 限公司	全 资 子 公 司	河 北 省	商 贸 流 通 企 业	105,023,172	从事汽车（含 小轿车）按品 牌授权经营、 农用机动运输 车、摩托车及 配件销售	2,000,000	100.00	100	是			
承德市庞 大之星汽 车销售服 务有限公 司	全 资 子 公 司	河 北 省	商 贸 流 通 企 业	60,000,000	从事汽车（含 小轿车）按品 牌授权经营、 农用机动运输 车、摩托车及 配件销售	5,000,000	100.00	100	是			
唐山市庞 大之星汽 车销售服 务有限公 司	全 资 子 公 司	河 北 省	商 贸 流 通 企 业	60,000,000	从事汽车（含 小轿车）按品 牌授权经营、 农用机动运输 车、摩托车及 配件销售	10,000,000	100.00	100	是			
天津市庞 大之星汽 车销售服 务有限公 司	全 资 子 公 司	天 津 市	商 贸 流 通 企 业	80,000,000	从事汽车（含 小轿车）按品 牌授权经营、 农用机动运输 车、摩托车及 配件销售	5,000,000	100.00	100	是			
通辽市庞 大之星汽 车销售服 务有限公 司	全 资 子 公 司	内 蒙 古 自 治 区	商 贸 流 通 企 业	60,000,000	从事汽车（含 小轿车）按品 牌授权经营、 农用机动运输 车、摩托车及 配件销售	1,000,000	100.00	100	是			
北京中通 汽车博览 中心有限 公司	全 资 子 公 司	北 京 市	商 贸 流 通 企 业	50,000,000	从事汽车（含 小轿车）按品 牌授权经营、 农用机动运输 车、摩托车及	10,000,000	100.00	100	是			

			业		配件销售							
上海信佳汽车销售服务公司	全资子公司	上海市	商贸流通企业	36,000,000	从事汽车（含小轿车）按品牌授权经营、农用机动运输车、摩托车及配件销售	50,000,000		100.00	100	是		
邢台市庞之星汽车销售服务公司	全资子公司	河北省	商贸流通企业	60,000,000	从事汽车（含小轿车）按品牌授权经营、农用机动运输车、摩托车及配件销售	5,000,000		100.00	100	是		
青岛庞大投资有限公司	全资子公司	山东省	商贸流通企业	100,000,000	从事汽车（含小轿车）按品牌授权经营、农用机动运输车、摩托车及配件销售	20,000,000		100.00	100	是		
衡水庞之星汽车销售服务公司	全资子公司	河北省	商贸流通企业	50,000,000	从事汽车（含小轿车）按品牌授权经营、农用机动运输车、摩托车及配件销售	1,000,000		100.00	100	是		

2、同一控制下企业合并取得的子公司

单位:元 币种:人民币

子公司全称	子公司类型	注册地	业务性质	注册资本	经营范围	期末实际出资额	实质上构成对子公司净投资的其他项目余额	持股比例 (%)	表决权比例 (%)	是否合并报表	少数股东权益	少数股东权益中用于冲减少数股东损益的金额	从母公司所有者权益冲减子公司少数股东分担的本期亏损超过少数股东在该子公司期初所有者权益中所享有份额后的余额
北京冀	全	北	商	33,282,000	从事汽车（含小轿	34,075,176		100	100	是			

东丰汽车销售服务有限公司	全资子公司	京市	商贸流通企业		车)按品牌授权经营、农用机动运输车、摩托车及配件销售								
北京中冀兴旺汽车销售有限公司	全资子公司	北京市	商贸流通企业	120,000,000	从事汽车(含小轿车)按品牌授权经营、农用机动运输车、摩托车及配件销售	67,438,124		100	100	是			
承德市庞大物流有限责任公司	全资子公司	河北省	商贸流通企业	40,000,000	从事汽车(含小轿车)按品牌授权经营、农用机动运输车、摩托车及配件销售	38,691,612		100	100	是			

3、非同一控制下企业合并取得的子公司

单位:元 币种:人民币

子公司全称	子公司类型	注册地	业务性质	注册资本	经营范围	期末实际出资额	实质上构成对子公司净投资的其他项目余额	持股比例(%)	表决权比例(%)	是否合并报表	少数股东权益	少数股东权益中用于冲减少数股东损益的金额	从母公司所有者权益冲减子公司少数股东分担的本期亏损超过少数股东在该子公司期初所有者权益中所享有份额后的余额
云南兴星机电贸易有限公司	全资子公司	云南省	商贸流通企业	30,000,000	从事汽车(含小轿车)按品牌授权经营、农用机动运输车、摩托车及配件销售	30,000,000		100	100	是			
石家庄运输集团有限公司	全资子	河北省	商贸流	105,023,172	从事汽车(含小轿车)按品牌授权经营、农用机动运输	343,600,000		100	100	是			

公司	公司		通企业		车、摩托车及配件销售								
上海信佳汽车销售服务有限公司	全资子公司	上海市	商贸流通企业	36,000,000	从事汽车(含小轿车)按品牌授权经营、农用机动运输车、摩托车及配件销售	36,000,000		100	100	是			

(二) 本期新纳入合并范围的主体和本期不再纳入合并范围的主体

1、 本期新纳入合并范围的子公司、特殊目的主体、通过受托经营或承租等方式形成控制权的经营实体

单位:元 币种:人民币

名称	期末净资产	本期净利润
承德市庞大之星汽车销售服务有限公司	10,373,800.11	-1,626,199.89
唐山市庞大润星汽车销售服务有限公司	11,735,638.14	-264,361.86
天津市庞大之星汽车销售服务有限公司	15,392,139.48	-607,860.52
通辽市庞大之星汽车销售服务有限公司	11,531,957.44	-468,042.56
北京中贸通汽车博览中心有限公司	49,520,424.64	-479,575.36
上海信佳汽车销售服务有限公司	8,917,562.48	-2,770,826.03
邢台市庞大之星汽车销售服务有限公司	11,693,170.68	-306,829.32
青岛庞大投资有限公司	19,986,508.24	-13,491.76
衡水庞大之星汽车销售服务有限公司	9,479,015.12	-520,984.88

2、 本期不再纳入合并范围的子公司、特殊目的主体、通过受托经营或承租等方式形成控制权的经营实体

单位:元 币种:人民币

名称	处置日净资产	期初至处置日净利润
北京冀富捷汽车贸易有限公司	11,906,833	-1,315,495

七、 合并财务报表项目注释

(一) 货币资金

单位: 元

项目	期末数			期初数		
	外币金额	折算率	人民币金额	外币金额	折算率	人民币金额
现金:	/	/	8,478,045	/	/	9,866,255
人民币	/	/	8,478,045	/	/	9,866,255
银行存款:	/	/	4,184,214,709	/	/	3,845,484,040
人民币	/	/	4,155,785,156	/	/	3,779,650,245
日元	98,992,456	0.073	7,231,300	31,353,652	0.0811	2,542,875
美元	3,356,419	6.2855	21,096,700	9,386,175	6.3009	59,142,157
蒙古图格里克	22,678,007	0.0045	101,518	7,031,709	0.0049	31,727
欧元				1,756	8.1625	14,783
港元	43	0.8108	35	5,058,827	0.8107	4,102,253
其他货币资金:	/	/	13,574,554,089	/	/	11,884,295,101
人民币	/	/	13,344,769,655	/	/	11,869,980,622
日元	70	0.073	5	286	0.0811	23
美元	36,557,860	6.2855	229,784,429	2,271,811	6.3009	14,314,456
合计	/	/	17,767,246,843	/	/	15,739,645,396

(二) 交易性金融资产:

1、 交易性金融资产情况

单位: 元 币种: 人民币

项目	期末公允价值	期初公允价值
1.交易性债券投资		
2.交易性权益工具投资		
3.指定为以公允价值计量且其变动计入当期损益的金融资产		
4.衍生金融资产		0
5.套期工具		
6.其他	100,000,000	
合计	100,000,000	0

(三) 应收票据:

1、 应收票据分类

单位: 元 币种: 人民币

种类	期末数	期初数
银行承兑汇票	15,890,073	27,865,446
合计	15,890,073	27,865,446

(四) 应收账款:

1、 应收账款按种类披露:

单位: 元 币种: 人民币

种类	期末数				期初数			
	账面余额		坏账准备		账面余额		坏账准备	
	金额	比例 (%)	金额	比例 (%)	金额	比例 (%)	金额	比例 (%)
单项金额重大并单项计提坏账准备的应收账款	206,249,619	12			151,419,473	18		
按组合计提坏账准备的应收账款:								
按各个风险等级划分应收个人购车客户欠款	1,564,043,303	88	19,489,239	1	711,327,831	82	15,304,365	2
组合小计	1,564,043,303	88	19,489,239	1	711,327,831	82	15,304,365	2
合计	1,770,292,922	/	19,489,239	/	862,747,304	/	15,304,365	/

公司管理层评价应收账款风险时, 将金额相对较大的应收企业的汽车销售款以及应收汽车制造商的三包维修索赔款视为单项金额重大项目; 对于金额相对很小的应收个人汽车销售款, 由于其具有相同的风险特征并且适用相同的信用评价控制流程, 公司将其视为单项金额不重大但按信用风险特征组合后风险较大的项目。

本公司对期末余额进行检查, 考虑了期后回款的情况, 董事认为根据客观证据已经计提充分的坏账准备。

对于单项金额不重大但按信用风险特征组合后风险较大的项目, 公司管理层将通过分期方式销售车的个人购车客户的应收款按期后清欠和新增欠款进行汇总, 根据购车客户欠款的清欠流程、期后还款、期后新增欠款、清欠现状以及相应的风险程度不同, 将应收个人购车客户欠款的余额划分成若干不同的风险等级。根据每个等级的风险不同, 本公司管理层分别估计相应发生减值的概率, 通过参考以往各个风险等级发生损失的历史经验, 对于各个不同的风险等级分别制定不同的坏账准备计提比例, 据此计提坏账准备。

组合中，采用其他方法计提坏账准备的应收账款：

单位：元 币种：人民币

组合名称	账面余额	坏账准备
按各个风险等级划分应收个人购车客户欠款	1,564,043,303	19,489,239
合计	1,564,043,303	19,489,239

2、本报告期应收账款中持有公司 5%（含 5%）以上表决权股份的股东单位情况

本报告期应收账款中无持有公司 5%（含 5%）以上表决权股份的股东单位的欠款。

3、应收账款金额前五名单位情况

单位：元 币种：人民币

单位名称	与本公司关系	金额	年限	占应收账款总额的比例（%）
一汽解放汽车销售有限公司	第三方	21,722,324	1 年以内	1.23
一汽解放青岛汽车厂	第三方	7,759,904	1 年以内	0.44
北京福田戴姆勒汽车有限公司	第三方	7,695,543	1 年以内	0.43
中国重汽集团济南卡车股份有限公司	第三方	7,472,354	1 年以内	0.42
东风柳州汽车有限公司	第三方	4,208,583	1 年以内	0.24
合计	/	48,858,708	/	2.76

(五) 其他应收款：

1、其他应收款按种类披露：

单位：元 币种：人民币

种类	期末数				期初数			
	账面余额		坏账准备		账面余额		坏账准备	
	金额	比例（%）	金额	比例（%）	金额	比例（%）	金额	比例（%）

单项金额重大并单项计提坏账准备的其他应收账款	1,532,844,500	42			1,303,110,225	43		
按组合计提坏账准备的其他应收账款：								
应收个人购车客户垫款	2,157,563,642	58	29,260,464	1.4	1,741,324,621	57	21,728,900	1.2
组合小计	2,157,563,642	58	29,260,464	1.4	1,741,324,621	57	21,728,900	1.2
合计	3,690,408,142	/	29,260,464	/	3,044,434,846	/	21,728,900	/

公司管理层评价其他应收款风险时，将金额相对较大的应收汽车制造商的返利和金额相对较大的应收关联方往来款视为单项金额重大项目；对于金额相对很小的定金/保证金和应收个人汽车消费信贷垫款，由于消费信贷垫款具有相同的风险特征并且适用相同的信用评价控制流程，将其视为单项金额不重大但按信用风险特征组合后风险较大的项目。

对于单项金额不重大但按信用风险特征组合后风险较大的项目，由于公司就定金/保证金项目均与汽车生产厂家签署了定金/保证金协议，与汽车生产厂家长期合作关系，过去和期后还款纪录良好，相对风险较小，公司管理层不计提坏账准备；针对应收个人汽车消费信贷垫款项目，公司管理层将应收个人购车客户垫款的期后清欠和新增垫款进行汇总，根据购车客户垫款的清欠流程、期后还款、期后新增垫款、清欠现状以及相应的风险程度不同，将应收个人购车客户垫款的余额划分成若干不同的风险等级。根据每个等级的风险不同，本公司管理层分别估计相应发生减值的概率，通过参考以往各个风险等级发生损失的历史经验，对于各个不同的风险等级分别制定不同的坏账准备计提比例，据此计提坏账准备。

本公司对期末余额进行检查，考虑了期后回款的情况，董事认为根据客观证据已经计提充分的坏账准备。

组合中，采用其他方法计提坏账准备的其他应收账款：

单位：元 币种：人民币

组合名称	账面余额	坏账准备
应收个人购车客户垫款	2,157,563,642	29,260,464
合计	2,157,563,642	29,260,464

2、本报告期其他应收款中持有公司 5%（含 5%）以上表决权股份的股东单位情况

本报告期其他应收账款中无持有公司 5%（含 5%）以上表决权股份的股东单位的欠款。

3、其他应收款金额前五名单位情况

单位：元 币种：人民币

单位名称	与本公司关系	金额	年限	占其他应收款总额的比例（%）
日本富士重工株式会社	第三方	335,329,873	1 年以内	9.09
一汽-大众销售有限责任公司	第三方	176,551,320	1 年以内	4.78
上海上汽大众汽车销售有限公司	第三方	136,991,341	1 年以内	3.71
梅赛德斯-奔驰（中国）汽车销售有限公司	第三方	103,572,262	1 年以内	2.81
东风悦达起亚汽车有限公司	第三方	97,293,327	1 年以内	2.64
合计	/	849,738,123	/	23.03

(六) 预付款项：

1、预付款项按账龄列示

单位：元 币种：人民币

账龄	期末数		期初数	
	金额	比例（%）	金额	比例（%）
1 年以内	4,515,669,647	100	4,518,410,909	100
合计	4,515,669,647	100	4,518,410,909	100

本集团除对 Saab Automobile AB 瑞典萨博汽车公司的预付账款 417,279,118 元的账龄为 1 至 2 年外，其余预付账款的账龄均在 1 年以内。但 Saab Automobile AB（“瑞典萨博汽车”）已被宣布破产，本集团就预付瑞典萨博汽车的购车款已向破产管理人申报债权，并正在参与瑞典萨博汽车破产的法律程序。由于本集团管理层尚无法判断对瑞典萨博汽车的债权是否可以获得清偿，故，本集团对预付萨博汽车的预付款项计提 100% 的坏账准备。

2、预付款项金额前五名单位情况

单位：元 币种：人民币

单位名称	与本公司关	金额	时间	未结算原因
------	-------	----	----	-------

	系			
一汽-大众销售有限责任公司	第三方	613,498,900	1 年以内	未收到供应商商品
Saab Automobile AB 瑞典萨博汽车公司	第三方	417,279,118	1 年至 2 年	未收到供应商商品
上汽通用五菱汽车股份有限公司	第三方	413,472,289	1 年以内	未收到供应商商品
东风悦达起亚汽车有限公司	第三方	339,764,829	1 年以内	未收到供应商商品
上海上汽大众汽车销售有限公司	第三方	322,028,738	1 年以内	未收到供应商商品
合计	/	2,106,043,874	/	/

于各资产负债表日，本集团金额前五名的预付款项未结算原因均是预付给汽车制造商的购车款和购备件款，且于各资产负债表日车辆和备件尚未到货。

于 2011 年 12 月 31 日，Saab Automobile AB（“瑞典萨博汽车”）已被宣布破产，本集团就预付瑞典萨博汽车的购车款已向破产管理人申报债权，并正在参与瑞典萨博汽车破产的法律程序。由于本集团管理层尚无法判断对瑞典萨博汽车的债权是否可以获得清偿，故，本集团对预付萨博汽车的预付款项计提 100% 的坏账准备。

3、本报告期预付款项中持有公司 5%（含 5%）以上表决权股份的股东单位情况

本报告期预付账款中无持有公司 5%（含 5%）以上表决权股份的股东单位的欠款。

(七) 存货：

1、 存货分类

单位：元 币种：人民币

项目	期末数			期初数		
	账面余额	跌价准备	账面价值	账面余额	跌价准备	账面价值
在途物资	700,753,409		700,753,409	56,729,681		56,729,681
整车	9,605,206,265	95,601,245	9,509,605,020	9,303,768,843	40,411,711	9,263,357,132
零部件	1,053,675,045		1,053,675,045	851,364,957		851,364,957
低值易耗品	7,599,809		7,599,809	5,698		5,698
委托加工物资	7,018,219		7,018,219	6,372,847		6,372,847
其他	36,539,312		36,539,312			
合计	11,410,792,059	95,601,245	11,315,190,814	10,218,242,026	40,411,711	10,177,830,315

2、 存货跌价准备

单位：元 币种：人民币

存货种类	期初账面余额	本期计提额	本期减少		期末账面余额
			转回	转销	
整车	40,411,711	91,691,322		36,501,788	95,601,245
合计	40,411,711	91,691,322		36,501,788	95,601,245

3、 存货跌价准备情况

项目	计提存货跌价准备的依据	本期转回存货跌价准备的原因	本期转回金额占该项存货期末余额的比例（%）
整车	于各资产负债表日，本集团计提存货跌价准备主要是因为新车型的推出，本集团库存车辆的售价下调使可变现净值下降所致。		

(八) 其他流动资产：

单位：元 币种：人民币

项目	期末数	期初数
增值税留抵税额	858,408,869	717,882,492
合计	858,408,869	717,882,492

(九) 长期应收款：

单位：元 币种：人民币

	期末数	期初数
融资租赁	961,065,026	1,246,783,589
合计	961,065,026	1,246,783,589

(十) 对合营企业投资和联营企业投资:

单位: 元 币种: 人民币

被投资单位名称	本企业持股比例 (%)	本企业在被投资单位表决权比例 (%)	期末资产总额	期末负债总额	期末净资产总额	本期营业收入总额	本期净利润
一、合营企业							
沧州信运行汽车销售服务有限公司	50	50	37,478,755.62	37,865,826.59	-387,070.97	108,442,154	-3,067,833.77
天津杰特西汽车服务有限公司	50	50	3,357,478.21	269,236.81	3,088,241.40		-1,926,755.6
庞大欧力士汽车租赁有限公司	50	50	313,973,100.53	16,939,553.88	297,033,546.65	447,995.57	-2,966,453.347
二、联营企业							
南昌盛源领航投资有限公司	35	35	309,704,461.67	209,654,550.00	100,049,911.67		49,911.67

(十一) 长期股权投资:

1、 长期股权投资情况

按成本法核算:

单位: 元 币种: 人民币

被投资单位	投资成本	期初余额	增减变动	期末余额	减值准备	在被投资单位持股比例 (%)	在被投资单位表决权比例 (%)
北京东日旧机动车经纪有限责任公司	500,000	500,000	0	500,000		10	10
石家庄内陆港有限公司	3,960,000	3,960,000	0	3,960,000		17	17
河北快运集团有限公司	1,669,800	922,800	747,000	1,669,800		3.34	3.34
河北高速客运有限公司	2,058,160	2,058,160	0	2,058,160		2.62	2.62
陕汽新疆汽车有限公司	38,920,000	0	38,920,000	38,920,000		19.99	19.99

国开厚德（北京）投资基金有限公司	60,000,000	0	60,000,000	60,000,000		1.74	1.74
其他	0	5,000	-5,000	0			

按权益法核算：

单位：元 币种：人民币

被投资单位	投资成本	期初余额	增减变动	期末余额	减值准备	在被投资单位持股比例（%）	在被投资单位表决权比例（%）
沧州信运行汽车销售服务有限公司	6,000,000	1,340,380	-1,533,917	-193,537		50	50
石家庄阿尔莎汽车客运有限公司	14,307,928	14,607,690	-1,155,373	13,452,317		50	50
天津杰特西汽车服务有限公司	2,500,000	0	0	0		50	50
庞大欧力士汽车租赁有限公司	150,000,000	0	148,516,773	148,516,773		50	50
沈阳和泰同辉汽车销售服务有限公司	4,500,000	4,500,000	-2,132,364	2,367,636		45	45
永州佳昊丰田汽车销售服务有限公司	3,000,000	3,000,000	-226,764	2,773,236		30	30
广州和泰同辉汽车销售服务有限公司	4,500,000	0	4,086,940	4,086,940		45	45
烟台威狮汽车销售服务有限公司	4,500,000	0	4,708,303	4,708,303		45	45
南昌盛源领航投资有限公司	35,000,000	0	35,029,460	35,029,460		35	35
广州兴迪汽车销售有限公司	4,900,000	0	4,900,000	4,900,000		49	49
保定驰奥汽车销售有限公司	4,900,000	0	4,900,000	4,900,000		49	49

(十二) 固定资产:

1、 固定资产情况

单位: 元 币种: 人民币

项目	期初账面余额	本期增加		本期减少	期末账面余额
一、 账面原值合计:	5,039,122,076	2,315,606,435		381,046,374	6,973,682,137
其中: 房屋及建筑物	3,267,828,164	1,473,352,173		59,105,677	4,682,074,660
机器设备	382,832,514	157,148,306		15,885,622	524,095,198
运输工具	1,069,490,995	544,159,716		294,378,180	1,319,272,531
其他设备	318,970,403	140,946,240		11,676,895	448,239,748
		本期新增	本期计提		
二、 累计折旧合计:	702,880,742		492,795,661	105,266,444	1,090,409,959
其中: 房屋及建筑物	247,320,367		176,031,420	9,855,686	413,496,101
机器设备	93,301,059		48,527,646	6,811,414	135,017,291
运输工具	253,418,858		202,680,300	81,873,238	374,225,920
其他设备	108,840,458		65,556,295	6,726,106	167,670,647
三、 固定资产账面净值合计	4,336,241,334	/		/	5,883,272,178
其中: 房屋及建筑物	3,020,507,797	/		/	4,268,578,559
机器设备	289,531,455	/		/	389,077,907
运输工具	816,072,137	/		/	945,046,611
其他设备	210,129,945	/		/	280,569,101
四、 减值准备合计		/		/	
其中: 房屋及建筑物		/		/	
机器设备		/		/	
运输工具		/		/	
其他设备		/		/	
五、 固定资产账面价值合计	4,336,241,334	/		/	5,883,272,178
其中: 房屋及建筑物	3,020,507,797	/		/	4,268,578,558
机器设备	289,531,455	/		/	389,077,907
运输工具	816,072,137	/		/	945,046,612
其他设备	210,129,945	/		/	280,569,101

本期折旧额: 492,795,661 元。

本期由在建工程转入固定资产原价为: 1,394,181,724 元。

2、未办妥产权证书的固定资产情况

项目	未办妥产权证书原因	预计办结产权证书时间
256 处房屋及建筑物账面净值约人民币 2,283,571,396 元	政府相关部门正在审批	时间大约 1-2 年内

(十三) 在建工程:

1、在建工程情况

单位: 元 币种: 人民币

项目	期末数			期初数		
	账面余额	减值准备	账面净值	账面余额	减值准备	账面净值
在建工程	1,717,554,082		1,717,554,082	1,187,020,125		1,187,020,125

2、重大在建工程项目变动情况:

单位: 元 币种: 人民币

项目名称	期初数	本期增加	转入固定资产	工程投入占预算比例 (%)	期末数
汽车专卖店工程	436,327,831	1,318,211,199	836,254,513	69	918,284,517
汽车卖场工程	569,561,202	481,386,925	544,269,179	63	506,678,948
其他	181,131,092	125,117,557	13,658,032	85	292,590,617
合计	1,187,020,125	1,924,715,681	1,394,181,724	/	1,717,554,082

(十四) 无形资产:

1、无形资产情况:

单位: 元 币种: 人民币

项目	期初账面余额	本期增加	本期减少	期末账面余额
一、账面原值合计	4,465,507,585	1,611,952,483	91,758,749	5,985,701,319
经销商授权	90,000,000			90,000,000
土地使用权	4,367,551,905	1,597,787,288	91,758,749	5,873,580,444
软件使用权	7,955,680	14,165,195		22,120,875
二、累计摊销合计	145,016,168	128,180,938	2,705,518	270,491,588
经销商授权		4,500,000		4,500,000
土地使用权	140,589,652	122,590,164	2,705,518	260,474,298
软件使用权	4,426,516	1,090,774		5,517,290
三、无形资产账面净值合计	4,320,491,417	1,483,771,545	89,053,231	5,715,209,731
经销商授权	90,000,000	-4,500,000		85,500,000
土地使用权	4,226,962,253	1,475,197,124	89,053,231	5,613,106,146
软件使用权	3,529,164	13,074,421		16,603,585
四、减值准备合计	0	0	0	0
经销商授权	0	0	0	0
土地使用权	0	0	0	0
软件使用权	0	0	0	0
五、无形资产账面	4,320,491,417	1,483,771,545	89,053,231	5,715,209,731

价值合计				
经销商授权	90,000,000	-4,500,000		85,500,000
土地使用权	4,226,962,253	1,475,197,124	89,053,231	5,613,106,146
软件使用权	3,529,164	13,074,421		16,603,585

本期摊销额：128,180,938 元。

(十五) 商誉：

单位：元 币种：人民币

被投资单位名称或形成商誉的事项	期初余额	本期增加	本期减少	期末余额	期末减值准备
张家口同力伟业汽车销售服务有限公司	7,734,285			7,734,285	
河北华瑞汽车销售有限公司	322,614			322,614	
北京五方桥丰田汽车销售服务有限公司	16,785,763			16,785,763	
唐山丰顺汽贸有限公司	8,628,566			8,628,566	
邯郸市庆安汽车销售有限公司	118,955			118,955	
河北合众汽车贸易有限公司	6,733,810			6,733,810	
齐齐哈尔市鹤达汽车贸易有限公司	3,677,950			3,677,950	
山西恒丰昌汽贸有限公司	3,028,399			3,028,399	
锦州腾企汽车销售服务有限公司	1,728,328			1,728,328	
日照中冀汽车销售有限公司	499,814			499,814	
北京中冀凯腾汽车销售有限公司	312,054			312,054	
呼和浩特市新辉恒通汽车贸易有限责任公司	9,750,000			9,750,000	
云南兴星机电贸易有限公司	3,226,283			3,226,283	
云南兴星汽车	3,694,309			3,694,309	

服务有限公司					
云南兴林汽车贸易有限公司	2,437,021			2,437,021	
瓦房店顺发物资商贸有限公司	2,578,946			2,578,946	
北京华鑫丰盛汽车销售有限公司	10,738,073			10,738,073	
甘肃民通汽车有限公司	4,914,158			4,914,158	
北京千里行汽车服务有限公司	5,611,910			5,611,910	
阿克苏振宇汽车销售有限责任公司	7,749,719			7,749,719	
上海大众汽车吐鲁番销售服务有限公司	7,063,329			7,063,329	
曲周县唐大汽车销售有限责任公司	150,000			150,000	
秦皇岛燕大龙城科技园发展有限公司	1,450,056			1,450,056	
新疆政辉贸易有限公司	14,501,342			14,501,342	
沧州金得利汽车销售服务有限公司	862,260			862,260	
伊春名人销售服务有限公司	2,216,714			2,216,714	
东营海正汽车销售服务有限公司	24,564,855			24,564,855	
乌兰察布集宁森诺汽车贸易有限公司	10,966,932			10,966,932	
新疆大地汽车销售有限责任公司	9,070,875			9,070,875	
营口安顺汽车销售服务有限公司	29,532,479		4,930,483	24,601,996	

延边金山丰田汽车销售服务有限公司	19,301,219			19,301,219	
葫芦岛鑫达汽车销售服务有限公司	499,047			499,047	
湖南和信汽车集团	281,911,255	20,460,165		302,371,420	
浙江顺天汽车销售服务有限公司	28,391,485			28,391,485	
秦皇岛开发区长安汽车销售有限公司	965,177			965,177	
贵州斯巴鲁汽车销售服务有限公司	2,313,245			2,313,245	
巴博斯国际(香港)投资有限公司	150,238,854			150,238,854	
石家庄运输集团有限公司	94,657,062			94,657,062	
昆山力狮汽车销售服务有限公司		14,467,171		14,467,171	
苏州银狮汽车销售服务有限公司		26,165,879		26,165,879	
德州天狮汽车销售服务有限公司		1,919,965		1,919,965	
吉林欧博汽车销售服务有限公司		18,192		18,192	
兴安盟德广汽车销售服务有限公司		554,308		554,308	
青岛新濠汽车贸易有限公司		6,257,200		6,257,200	
阳泉联华丰田汽车销售服务有限公司		23,585,695		23,585,695	
辽阳市宝龙商贸有限公司		5,755,857		5,755,857	
烟台陆通汽车销售服务有限		22,439,159		22,439,159	

公司					
石家庄广顺汽车贸易有限公司		16,363,258		16,363,258	
上海锦田汽车销售服务有限公司		12,766,344		12,766,344	
嘉兴市千里马汽车销售服务有限公司		9,572,147		9,572,147	
上海信佳汽车销售服务有限公司		24,311,611		24,311,611	
上海铂众汽车销售服务有限公司		48,518,750		48,518,750	
深圳市中汽南华汽车服务有限公司		1,933,466		1,933,466	
荣城新广利丰田汽车销售服务有限公司		3,983,067		3,983,067	
辽阳庞大鑫达汽车销售服务有限公司		17,419,409		17,419,409	
青岛华泰斯巴鲁汽车销售服务有限公司		5,443,471		5,443,471	
天津杰特西汽车服务有限公司		358,457		358,457	
合计	778,927,143	262,293,571	4,930,483	1,036,290,231	

企业合并取得的商誉全部分配至汽车专卖店进行减值测试，汽车专卖店的可收回金额按照预计未来现金流量的现值确定，其预计未来现金流量根据管理层批准的 5 年期的财政预算为基础的现金流量来确定。现金流量预测所用的税前折现率是 12%（2011 年：13%），5 年期后的现金流量以稳定增长率推算。

计算汽车专卖店于 2012 年 12 月 31 日和 2011 年 12 月 31 日的预计未来现金流量现值采用了关键假设。以下详述了管理层为进行商誉的减值测试，在确定现金流量预测时作出的关键假设。

折现率-所采用的折现率能是反映汽车专卖店特定风险的税前折现率。

管理层经过上述商誉减值测试，判断于各会计报表期末的商誉无需计提减值。

(十六) 长期待摊费用:

单位：元 币种：人民币

项目	期初额	本期增加额	本期摊销额	其他减少额	期末额
租赁改良支出	144,400,439	86,503,973	36,575,332		194,329,080
预付租金	87,906,815	67,421,076	34,709,020		120,618,871
合计	232,307,254	153,925,049	71,284,352		314,947,951

(十七) 递延所得税资产/递延所得税负债:

1、递延所得税资产和递延所得税负债不以抵销后的净额列示

(1) 已确认的递延所得税资产和递延所得税负债

单位：元 币种：人民币

项目	期末数	期初数
递延所得税资产:		
开办费	27,784,772	39,253,977
可抵扣亏损	13,140,801	13,140,801
存货跌价准备	23,900,311	10,102,928
固定资产评估减值	2,682,433	2,682,433
汽车专卖店及销售网点建筑费	130,605,749	99,973,314
坏账准备及预计负债	175,872,862	135,473,824
抵消未实现内部销售利润	28,063,732	32,699,784
与资产相关的政府补助	5,582,333	
预提费用	7,894,255	3,249,446
小计	415,527,248	336,576,507
递延所得税负债:		
非同一控制企业合并评估公允价值调整	91,151,463	94,272,335
小计	91,151,463	94,272,335

(2) 未确认递延所得税资产的可抵扣亏损将于以下年度到期

单位：元 币种：人民币

年份	期末数	期初数	备注
2017 年度	2,047,926,925		
2016 年度	452,916,822	518,278,009	
2015 年度	162,534,963	176,558,802	
2014 年度	108,480,633	111,142,504	
2013 年度	38,319,863	40,391,837	
合计	2,810,179,206	846,371,152	/

(3) 应纳税差异和可抵扣差异项目明细

单位：元 币种：人民币

项目	金额
应纳税差异项目：	
非同一控制企业合并评估公允价值调整	364,605,852
小计	364,605,852
可抵扣差异项目：	
存货跌价准备	95,601,244
固定资产评估减值	10,729,732
开办费	111,139,088
汽车专卖店及销售网点建筑费	522,422,996
坏账准备及预计负债	703,491,448
抵消未实现内部销售利润	112,254,928
与资产相关的政府补助	22,329,332
预提费用	31,577,020
可抵扣亏损	52,563,204
小计	1,662,108,992

(十八) 资产减值准备明细：

单位：元 币种：人民币

项目	期初账面余额	本期增加	本期减少		期末账面余额
			转回	转销	
一、坏账准备	495,240,737	146,620,626			641,861,363
二、存货跌价准备	40,411,711	91,691,322		36,501,788	95,601,245
三、可供出售金融资产减值准备					
四、持有至到期投资减值准备					
五、长期股权投资减值准备					
六、投资性房地产减值准备					
七、固定资产减值准备					
八、工程物资减值准备					
九、在建工程减值准备					
十、生产性生物资产减值准备					
其中：成熟生产性生物资产减值准备					
十一、油气资产减值准备					
十二、无形资产	0	0			0

减值准备					
十三、商誉减值准备					
十四、其他					
合计	535,652,448	238,311,948		36,501,788	737,462,608

(十九) 其他非流动资产:

单位: 元 币种: 人民币

项目	期末数	期初数
预付征地款	1,969,564,599	1,754,694,906
合计	1,969,564,599	1,754,694,906

(二十) 短期借款:

1、 短期借款分类:

单位: 元 币种: 人民币

项目	期末数	期初数
抵押借款	6,071,541,739	2,824,689,054
保证借款	3,685,907,775	2,184,500,000
信用借款	3,596,245,469	2,954,403,992
保证金借款	1,373,791,153	1,564,294,552
合计	14,727,486,136	9,527,887,598

(二十一) 应付票据:

单位: 元 币种: 人民币

种类	期末数	期初数
商业承兑汇票	24,589,400,597	22,360,357,517
合计	24,589,400,597	22,360,357,517

下一会计期间将到期的金额 24,589,400,597 元。

(二十二) 应付账款:

1、 应付账款情况

单位: 元 币种: 人民币

项目	期末数	期初数
汽车生产厂商	2,274,548,472	3,441,768,790
合计	2,274,548,472	3,441,768,790

2、 本报告期应付账款中应付持有公司 5% (含 5%) 以上表决权股份的股东单位或关联方的款项情况

单位: 元 币种: 人民币

单位名称	期末数	期初数
		0
中冀贸易有限责任公司		27,102,250
唐山冀东专用车有限公司	2,660	1,569,855
锡林浩特市冀东专用车有限公司	128,205	590,513

邯郸冀东专用车有限公司		630,440
乌海冀东专用车有限公司		882,479
铁岭冀东专用车有限公司	842,991	6,587,871
北京中冀福庆专用车有限公司	153,489	3,164,188
合计	1,127,345	40,527,596

(二十三) 预收账款:

1、 预收账款情况

单位: 元 币种: 人民币

项目	期末数	期初数
预收客户车款	287,507,615	258,215,933
合计	287,507,615	258,215,933

2、 本报告期预收款项中预收持有公司 5% (含 5%) 以上表决权股份的股东单位或关联方情况:

本报告期预收账款中无预收持有公司 5% (含 5%) 以上表决权股份的股东单位或关联方的款项。

(二十四) 应付职工薪酬

单位: 元 币种: 人民币

项目	期初账面余额	本期增加	本期减少	期末账面余额
一、工资、奖金、津贴和补贴	42,986,824	1,752,481,716.00	1,748,117,449	47,351,091.00
二、职工福利费	798,084	72,631,926.00	70,898,289	2,531,721.00
三、社会保险费	1,443,017	366,506,848.00	368,214,870	-265,005.00
基本养老保险费	565,561	247,308,906.00	249,010,557.00	-1,136,090.00
工伤保险费	61,244	6,186,371.00	6,130,619.00	116,996.00
医疗保险费	69,095	81,864,288.00	81,888,575.00	44,808.00
失业保险费	737,856	25,535,770.00	25,635,541.00	638,085.00
生育保险费	9,261	5,611,513.00	5,549,578.00	71,196.00
四、住房公积金	-203,425	84,471,874.00	85,355,999	-1,087,550.00
五、辞退福利				
六、其他				
工会经费和职工教育经费	2,024,889	8,221,890	8,221,400	2,025,379.00
合计	47,049,389	2,284,314,254.00	2,280,808,007.00	50,555,636

应付职工薪酬中属于拖欠性质的金额 0 元。

工会经费和职工教育经费金额 2,025,379 元, 非货币性福利金额 0 元, 因解除劳动关系给予补偿 0 元。

(二十五) 应交税费:

单位: 元 币种: 人民币

项目	期末数	期初数
增值税	85,822,637	37,829,846

营业税	14,732,623	15,026,569
企业所得税	245,157,224	249,374,194
个人所得税	2,917,045	7,447,812
城市维护建设税	6,666,801	4,515,069
房产税	1,712,800	1,844,612
土地使用税	1,208,170	952,190
印花税	2,969,593	7,171,445
土地增值税		9,142,286
合计	361,186,893	333,304,023

(二十六) 其他应付款:

1、 其他应付款情况

单位: 元 币种: 人民币

项目	期末数	期初数
消费信贷客户预付月供款	90,106,252	225,577,377
客户购车定金	375,216,403	417,758,232
代收代付客户车险款	325,557,413	289,041,329
消费信贷客户还款保证金	432,951,734	449,635,599
客户安装 GPS 系统保证金	4,486,316	5,556,500
养路费押金	7,403,631	4,753,122
经销商保证金	137,720,281	90,971,336
应付工程、材料款	520,867,187	105,467,074
应付关联方款项(附注八、6(5))	9,965,000	22,765,794
其他	936,274,363	568,727,927
合计	2,840,548,580	2,180,254,290

2、 本报告期其他应付款中应付持有公司 5% (含 5%) 以上表决权股份的股东单位或关联方情况

单位: 元 币种: 人民币

单位名称	期末数	期初数
广州兴迪汽车销售有限公司	9,945,000	
永州佳昊丰田汽车销售服务有限公司		9,500,000
北京中冀斯巴鲁宾馆有限公司		12,997,785
铁岭冀东专用车有限公司	20,000	20,000
铁岭冀东专用车有限公司		248,009
合计	9,965,000	22,765,794

(二十七) 预计负债:

单位: 元 币种: 人民币

项目	期初数	本期增加	本期减少	期末数
对外提供担保	21,841,328	17,820,819		39,662,147
产品质量保证	28,135,473	22,101,300	25,015,781	25,220,992
合计	49,976,801	39,922,119	25,015,781	64,883,139

本集团对部分汽车品牌的售出车辆向购车者提供三包服务，相关的预计三包服务费用于车辆和配件售出时计提记入当期损益。

对于采用银行贷款方式购车的购车者，本集团为购车者的借款向银行提供担保。于各资产负债表日，本集团将存在损失风险的购车者的担保义务确认为预计负债。

(二十八) 1 年内到期的非流动负债：

1、 1 年内到期的非流动负债情况

单位：元 币种：人民币

项目	期末数	期初数
1 年内到期的长期借款	2,473,751,998	1,724,659,223
1 年内到期的长期应付款	11,182,715	
合计	2,484,934,713	1,724,659,223

2、 1 年内到期的长期借款

(1) 1 年内到期的长期借款

单位：元 币种：人民币

项目	期末数	期初数
抵押借款	2,473,751,998	1,724,659,223
合计	2,473,751,998	1,724,659,223

(2) 金额前五名的 1 年内到期的长期借款

单位：元 币种：人民币

贷款单位	借款起始日	借款终止日	币种	利率 (%)	期末数	期初数
					本币金额	本币金额
民生银行	2010 年 2 月 25 日	2013 年 1 月 2 日	人民币	5.40	100,166,000	100,740,000
中国建设银行	2010 年 2 月 3 日	2013 年 1 月 20 日	人民币	5.90	100,000,000	100,000,000
锦州银行	2010 年 1 月 29 日	2013 年 1 月 28 日	人民币	7.32	96,000,000	
中国银行	2009 年 7 月 23 日	2013 年 7 月 22 日	人民币	9.60	83,000,000	
国家开发银行	2011 年 3 月 2 日	2013 年 10 月 15 日	人民币	7.26	40,000,000	
合计	/	/	/	/	419,166,000	200,740,000

3、 1 年内到期的长期应付款：

单位：元 币种：人民币

借款单位	期末余额
	11,182,715

(二十九) 长期借款：

1、 长期借款分类：

单位：元 币种：人民币

项目	期末数	期初数
抵押借款	3,401,598,228	3,462,987,990
保证借款	1,646,500,000	492,000,000
信用借款	1,000,000,000	17,677,940
一年内到期的长期借款	-2,473,751,998	-1,724,659,223
合计	3,574,346,230	2,248,006,707

2、 金额前五名的长期借款：

单位：元 币种：人民币

贷款单位	借款起始日	借款终止日	币种	利率（%）	期末数	期初数
					本币金额	本币金额
			人民币			
中航国际信托	2012 年 3 月 31 日	2014 年 3 月 31 日	人民币	9.60	1,000,000,000	
兴业国际信托	2012 年 5 月 18 日	2014 年 5 月 17 日	人民币	8.40	500,000,000	
兴业国际信托	2012 年 5 月 21 日	2014 年 5 月 20 日	人民币	8.40	500,000,000	
兴业国际信托	2012 年 5 月 22 日	2014 年 5 月 21 日	人民币	8.40	500,000,000	
国家开发银行	2011 年 3 月 2 日	2018 年 3 月 1 日	人民币	7.26	220,000,000	300,000,000
合计	/	/	/	/	2,720,000,000	300,000,000

(三十) 应付债券：

单位：元 币种：人民币

债券名称	面值	发行日期	发行金额	期初应付利息	本期应计利息	期末余额
公司债券	100	2012年3月1日	2,200,000,000	0	155,833,333	2,327,438,965

(三十一) 长期应付款：

1、 金额前五名长期应付款情况

单位：元 币种：人民币

单位	期限	初始金额	利率（%）	应计利息	期末余额
庞大欧力士汽车租赁有限公司	13-34 个月	0	0	0	6,156,924

2、 长期应付款中的应付融资租赁款明细

单位：元

单位	期末数		期初数	
	外币	人民币	外币	人民币
庞大欧力士汽车租赁有限公司		6,156,924		

(三十二) 股本:

单位: 元 币种: 人民币

	期初数	本次变动增减(+、-)					期末数
		发行新股	送股	公积金转股	其他	小计	
股份总数	2,621,500,000						2,621,500,000

(三十三) 资本公积:

单位: 元 币种: 人民币

项目	期初数	本期增加	本期减少	期末数
资本溢价(股本溢价)	4,284,679,628			4,284,679,628
合计	4,284,679,628			4,284,679,628

(三十四) 盈余公积:

单位: 元 币种: 人民币

项目	期初数	本期增加	本期减少	期末数
法定盈余公积	216,972,798			216,972,798
合计	216,972,798			216,972,798

(三十五) 未分配利润:

单位: 元 币种: 人民币

项目	金额	提取或分配比例(%)
调整前 上年末未分配利润	2,609,186,598	/
调整后 年初未分配利润	2,609,186,598	/
加: 本期归属于母公司所有者的净利润	-824,930,308	/
应付普通股股利	78,645,000	
期末未分配利润	1,705,611,290	/

(三十六) 营业收入和营业成本:

1、 营业收入、营业成本

单位: 元 币种: 人民币

项目	本期发生额	上期发生额
主营业务收入	56,067,274,870	54,420,751,326
其他业务收入	1,729,404,624	1,034,393,608
营业成本	51,698,497,036.00	49,096,878,980.00

2、 公司前五名客户的营业收入情况

单位: 元 币种: 人民币

客户名称	营业收入	占公司全部营业收入的比例(%)
山东世通汽车城有限公司	136,799,545	0.24
四川宏羽新迪汽车销售服务有限公司	96,684,177	0.17

吉林省华盛汽车贸易有限公司	73,020,218	0.13
四川宏宇汽车销售服务有限公司	45,980,022	0.08
河南裕华江南汽车销售服务有限公司	42,801,247	0.07
合计	395,285,209	0.69

(三十七) 营业税金及附加:

单位: 万元 币种: 人民币

项目	本期发生额	上期发生额	计缴标准
营业税	5,343.3150	3,847.8973	
城市维护建设税	4,417.1466	4,633.7387	
教育费附加	3,382.1038	3,219.3370	
其他	107.3882	31.1592	
合计	13,249.9536	11,732.1322	/

(三十八) 销售费用

单位: 元 币种: 人民币

项目	本期发生额	上期发生额
运输费	213,576,467	238,964,714
广告费	290,124,579	204,676,114
宣传费	93,380,361	80,663,621
销售员工成本	858,151,674	735,956,644
差旅费	145,210,393	165,315,924
物料消耗	321,681,701	344,498,869
办公费	216,383,767	188,815,516
保险费	37,898,833	42,929,697
修理费	46,913,799	60,388,176
首保索赔费用	22,276,670	26,482,989
特许费	203,978,887	208,328,239
港杂、仓储费	35,008,913	54,662,404
汽车专卖店及销售网点建造费	125,572,266	61,837,123
其他	146,662,460	152,552,124
合计	2,756,820,770.00	2,566,072,154.00

(三十九) 管理费用

单位: 元 币种: 人民币

项目	本期发生额	上期发生额
摊销费	232,592,842	160,804,031
租赁费	285,333,278	191,263,538
业务招待费	90,569,173	135,532,175
折旧费	428,034,669	258,942,206
开办费	60,416,536	106,313,305
管理员工成本	706,939,188	560,655,594
专业服务费	23,824,208	9,396,763

费用性税金	129,678,591	87,804,001
其他	41,463,105	29,183,834
合计	1,998,851,590.00	1,539,895,447.00

(四十) 财务费用

单位：元 币种：人民币

项目	本期发生额	上期发生额
利息支出	1,304,767,351	715,951,828
利息资本化金额		-28,708,798
利息收入	-267,624,794	-181,241,243
金融机构手续费	258,212,249	218,496,090
票据贴现利息支出	366,312,990	119,648,816
汇兑收益	-122,839,120	-87,020,004
合计	1,538,828,676.00	757,126,689.00

(四十一) 公允价值变动收益：

单位：元 币种：人民币

产生公允价值变动收益的来源	本期发生额	上期发生额
交易性金融资产		0
其中：衍生金融工具产生的公允价值变动收益		0
合计		0

(四十二) 投资收益：

1、 投资收益明细情况：

单位：元 币种：人民币

	本期发生额	上期发生额
权益法核算的长期股权投资收益	-7,662,821	-1,713,212
处置长期股权投资产生的投资收益	4,060,000	41,400,149
其他	1,265,747	3,618,001
其他		
合计	-2,337,074	43,304,938

2、 按权益法核算的长期股权投资收益：

单位：元 币种：人民币

被投资单位	本期发生额	上期发生额	本期比上期增减变动的原因
沧州信运行汽车销售服务有限公司	-1,533,917	-2,012,974	
石家庄阿尔莎汽车客运有限公司	-1,155,373	299,762	
天津杰特西汽车服务有限公司	-955,879		本期新增合营公司，后转为子公司
庞大欧力士汽车租赁有限公司	-1,483,227		本期新增合营公司
沈阳和泰同辉汽车销售服务有限公司	-2,132,364		本期新增联营公司

永州佳昊丰田汽车销售服务有限公司	-226,764		本期新增联营公司
广州和泰同辉汽车销售服务有限公司	-413,060		本期新增联营公司
烟台威狮汽车销售服务有限公司	208,303		本期新增联营公司
南昌盛源领航投资有限公司	29,460		本期新增联营公司
合计	-7,662,821	-1,713,212	/

(四十三) 资产减值损失:

单位: 元 币种: 人民币

项目	本期发生额	上期发生额
一、坏账损失	146,620,626	464,393,457
二、存货跌价损失	91,691,322	37,913,273
三、可供出售金融资产减值损失		
四、持有至到期投资减值损失		
五、长期股权投资减值损失		
六、投资性房地产减值损失		
七、固定资产减值损失		
八、工程物资减值损失		
九、在建工程减值损失		
十、生产性生物资产减值损失		
十一、油气资产减值损失		
十二、无形资产减值损失		
十三、商誉减值损失		
十四、其他		
合计	238,311,948	502,306,730

(四十四) 营业外收入:

1、 营业外收入情况

单位: 元 币种: 人民币

项目	本期发生额	上期发生额	计入当期非经常性损益的金额
非流动资产处置利得合计	99,467,517	69,775,018	
其中: 固定资产处置利得	13,421,581	56,517,660	
无形资产处置利得	86,045,936	13,257,358	
政府补助	35,794,942	38,493,990	
罚没款收入	16,335,241	7,054,476	
无法支付的款项	15,674,611	14,400,926	
拆迁补偿	4,428,570	272,600	
其他收入	28,323,144	10,075,180	
合计	200,024,025	140,072,190	

2、政府补助明细

单位：元 币种：人民币

项目	本期发生额	上期发生额	说明
庞大双龙（天津）汽车销售有限公司	213,000.00		
沈阳庞大投资有限公司	7,677,552.00		
乌海庞大亚航汽车销售服务有限公司			
庞大汽贸集团股份有限公司潍坊分公司	1,503,095.00		
庞大汽贸集团股份有限公司哈密分公司	1,500,000.00		
乌海中冀斯巴鲁汽车销售有限公司			
乌海市庞大冀顺汽车销售服务有限公司			
牡丹江中冀汽车销售有限公司	1,220,000.00	2,814,500.00	
乌海庞大泓程丰田汽车销售服务有限公司			
庞大汽贸集团股份有限公司邯郸第二分公司	920,000.00		
阜新中冀斯巴鲁汽车销售有限公司	1,215,216.00		
大连中冀汽车国际贸易有限公司	609,000.00	1,408,000.00	
庞大汽贸集团自贡汽车销售有限公司	454,725.00		
牡丹江庞大汽车销售有限公司	433,000.00	951,700.00	
庞大汽贸集团股份有限公司周口分公司	400,000.00	671,000.00	
承德市庞大物流仓储有限责任公司（承德分公司）	200,000.00		
拉萨中冀汽车销售有限公司	150,000.00		
沈阳市胡台中冀汽车销售有限公司	119,420.00		
浙江华顺汽车销售服务有限公司	90,000.00		
北京中冀乐业汽车销售有限公司	52,500.00		

庞大汽贸青龙车业销售服务有限公司	44,200.00	1,034,992.00	
盘锦中冀斯巴鲁汽车销售有限公司	31,085.00		
洛阳市庞大乐业汽车销售服务有限公司	20,000.00		
阜新庞大永旺汽车销售服务有限公司	10,219.00		
庞大汽贸集团股份有限公司衡水分公司	10,000.00		
丹东乐业汽车销售服务有限公司	10,000.00		
辽阳庞大鑫达汽车销售有限公司	9,000.00		
白银庞大一众汽车销售服务有限公司	6,000.00		
北京市冀东通汽车有限责任公司	4,500.00		
庞大汽贸集团股份有限公司铜陵分公司	1,821.00		
周口市庞大昊达汽车销售服务有限公司	1,816.00		
唐山冀东丰田汽车销售服务有限公司唐海分公司	1,480.00		
衡阳市和信丰田汽车销售服务有限公司	900.00		
浙江顺天汽车销售服务有限公司	400.00		
营口庞大华悦汽车销售有限公司	2,939,904.00		
中冀斯巴鲁(天津)汽车销售有限公司	15,746,109.00	27,989,571.00	
滦县总公司	200,000.00		
庞大汽贸集团股份有限公司保定分公司		350,000.00	
河北通菱汽车销售服务有限公司		100,000.00	
北京庆华兴汽车销售服务有限公司		1,345.00	
北京中冀佳宝汽车销售有限责任公司			
北京冀东华明汽车贸易有限公司			
邯郸市庆安汽车销售有限公司			

北京金塔山物资供销有限公司			
天津市冀东兴汽车销售服务有限公司			
河北盛安保险代理有限公司保定分公司		845.00	
河北通菱汽车销售服务有限公司衡水分公司		43,850.00	
牡丹江中冀斯巴鲁汽车销售有限公司		184,000.00	
北京中冀安信汽车销售服务有限公司			
天津市冀翔汽车销售服务有限公司塘沽分公司			
沈阳冀东广龙汽车销售有限公司		200,000.00	
北京北亚中冀汽车销售有限公司		6,318.00	
承德市庞大物流仓储有限责任公司		1,540,000.00	
锡林浩特市冀东霸龙汽车销售有限公司			
陕西庞大乐业汽车销售服务有限公司		80,000.00	
重庆精诚斯巴鲁汽车销售服务有限公司		5,000.00	
锡林浩特市庞大广龙汽车销售有限责任公司			
沈阳市胡台中冀汽车销售有限公司			
酒泉中冀斯巴鲁汽车销售有限公司			
秦皇岛庞大赫峰汽车销售服务有限公司		1,500.00	
青龙满族自治县中冀斯巴鲁汽车销售有限公司		1,041,369.00	
锡林浩特市庞大解放汽车销售服务有限公司			
秦皇岛开发区长安汽车销售有限公司		70,000.00	
合计	35,794,942	38,493,990	/

(四十五) 营业外支出:

单位: 元 币种: 人民币

项目	本期发生额	上期发生额	计入当期非经常性损益的金额
非流动资产处置损失合计	43,722,892	16,859,056	
其中: 固定资产处置损失	43,722,892	16,859,056	
对外捐赠	1,953,040	471,062	
罚没款及违约金	16,975,188	6,219,800	
非常损失	3,704,899	1,834,525	
其他	10,856,020	4,661,099	
合计	77,212,039	30,045,542	

(四十六) 所得税费用:

单位: 元 币种: 人民币

项目	本期发生额	上期发生额
按税法及相关规定计算的当期所得税	457,292,153	540,278,488
递延所得税调整	-77,628,691	-170,506,327
合计	379,663,462	369,772,161

(四十七) 基本每股收益和稀释每股收益的计算过程:

基本每股收益按照归属于本公司普通股股东的当期净利润/亏损 (2012 年度: 人民币 -824,930,308 元; 2011 年度: 人民币 649,899,231 元), 除以发行在外普通股的加权平均数 (2012 年度: 人民币 2,621,500,000 股; 2011 年度: 人民币 2,574,833,333 股) 计算。本公司于 2012 年度及 2011 年度, 不存在稀释性潜在普通股。

(四十八) 其他综合收益

单位: 元 币种: 人民币

项目	本期金额	上期金额
1. 可供出售金融资产产生的利得(损失)金额		
减: 可供出售金融资产产生的所得税影响		
前期计入其他综合收益当期转入损益的净额		
小计		
2. 按照权益法核算的在被投资单位其他综合收益中所享有的份额		
减: 按照权益法核算的在被投资单位其他综合收益中所享有的份额产生的所得税影响		
前期计入其他综合收益当期转入损益的净额		
小计		
3. 现金流量套期工具产生的利得(或损失)金额		
减: 现金流量套期工具产生的所得税影响		
前期计入其他综合收益当期转入损益的净额		

转为被套期项目初始确认金额的调整额		
小计		
4. 外币财务报表折算差额	-54,958	-549,941
减：处置境外经营当期转入损益的净额		
小计	-54,958	-549,941
5.其他		
减：由其他计入其他综合收益产生的所得税影响		
前期其他计入其他综合收益当期转入损益的净额		
小计		
合计	-54,958	-549,941

(四十九) 现金流量表项目注释：

1、 收到的其他与经营活动有关的现金：

单位：元 币种：人民币

项目	金额
罚没款收入	16,335,241
拆迁补偿款	4,428,570
政府补贴发展金	16,107,373
其他	54,877,999
合计	91,749,183

2、 支付的其他与经营活动有关的现金：

单位：元 币种：人民币

项目	金额
物料消耗	321,681,701
运输费	213,576,467
业务招待费	90,569,173
广告费	290,124,579
差旅费	145,210,393
办公费	218,030,229
特许费	203,978,887
租赁费	291,333,137
汽车专卖店及销售网点建造费	125,572,266
修理费	46,913,799
港杂、仓储费	35,008,913
其他	974,070,578
合计	2,956,070,122

(五十) 现金流量表补充资料：

1、 现金流量表补充资料：

单位：元 币种：人民币

补充资料	本期金额	上期金额
1. 将净利润调节为经营活动现金流量：		
净利润	-826,318,612	659,103,037

加：资产减值准备	238,311,948	502,306,730
固定资产折旧、油气资产折耗、生产性生物资产折旧	492,795,661	308,905,833
无形资产摊销	128,180,938	58,040,143
长期待摊费用摊销	71,284,352	65,452,698
处置固定资产、无形资产和其他长期资产的损失（收益以“-”号填列）	-55,744,625	-52,915,962
固定资产报废损失（收益以“-”号填列）		
公允价值变动损失（收益以“-”号填列）		
财务费用（收益以“-”号填列）	1,174,256,089	474,616,715
投资损失（收益以“-”号填列）	2,337,074	-43,304,938
递延所得税资产减少（增加以“-”号填列）	-74,507,819	-170,506,327
递延所得税负债增加（减少以“-”号填列）	-3,120,872	
存货的减少（增加以“-”号填列）	-913,604,300	-3,808,564,339
经营性应收项目的减少（增加以“-”号填列）	-2,930,065,288	-5,444,168,002
经营性应付项目的增加（减少以“-”号填列）	705,929,442	7,193,040,161
其他	-6,467,216	
经营活动产生的现金流量净额	-1,996,733,228	-257,994,251
2. 不涉及现金收支的重大投资和筹资活动：		
债务转为资本		
一年内到期的可转换公司债券		
融资租入固定资产		
3. 现金及现金等价物净变动情况：		
现金的期末余额	15,073,055,950	14,232,812,235
减：现金的期初余额	14,232,812,235	11,464,434,595
加：现金等价物的期末余额		
减：现金等价物的期初余额		
现金及现金等价物净增加额	840,243,715	2,768,377,640

2、 本期取得或处置子公司及其他营业单位的相关信息

单位：元 币种：人民币

项目	本期发生额	上期发生额
一、取得子公司及其他营业单位的有关信息：		
1. 取得子公司及其他营业单位的价格	345,640,854	792,127,997
2. 取得子公司及其他营业单位支付的现金和现金等价物	291,100,813	708,342,032
减：子公司及其他营业单位持有的现金和现金等价物	113,237,527	112,075,437
3. 取得子公司及其他营业单位支付的现金净额	177,863,286	596,266,595
4. 取得子公司的净资产	110,592,545	164,280,367
流动资产	638,094,095	513,563,641
非流动资产	145,772,401	732,699,497
流动负债	673,273,951	987,710,436
非流动负债		94,272,335
二、处置子公司及其他营业单位的有关信息：		
1. 处置子公司及其他营业单位的价格	15,966,833	50,000,000

2. 处置子公司及其他营业单位收到的现金和现金等价物	65,966,833	0
减：子公司及其他营业单位持有的现金和现金等价物	6,135	14,571,432
3. 处置子公司及其他营业单位收到的现金净额	65,960,698	-14,571,432
4. 处置子公司的净资产	11,906,833	8,599,851
流动资产	11,042,473	33,850,293
非流动资产	982,860	74,517,347
流动负债	118,500	99,767,789
非流动负债		

3、 现金和现金等价物的构成

单位：元 币种：人民币

项目	期末数	期初数
一、现金	15,073,055,950	14,232,812,235
其中：库存现金	8,478,045	9,866,255
可随时用于支付的银行存款	1,490,023,816	2,338,650,879
可随时用于支付的其他货币资金	13,574,554,089	11,884,295,101
可用于支付的存放中央银行款项		
存放同业款项		
拆放同业款项		
二、现金等价物		
其中：三个月内到期的债券投资		
三、期末现金及现金等价物余额	15,073,055,950	14,232,812,235

八、关联方及关联交易

(一) 本企业的子公司情况

单位:元 币种:人民币

子公司全称	企业类型	注册地	法人代表	业务性质	注册资本	持股比例 (%)	表决权比例 (%)	组织机构代码
唐山市冀东之星汽车销售服务有限公司	有限责任公司	河北省	杨家庆	零售业	30,000,000	90	90	78574645-0
北京冀东丰汽车销售服务有限公司	有限责任公司	北京市	曹利军	零售业	33,282,000	100	100	10216401-4
北京一汽环岛汽车销售有限公司	有限责任公司	北京市	许志刚	零售业	30,000,000	100	100	70010310-7
承德市冀东机动车销售有限责任公司	有限责任公司	河北省	赵艳玲	零售业	30,000,000	100	100	73026064-8
唐山市冀东解放汽车销售服务有限公司	有限责任公司	河北省	孙志新	零售业	30,000,000	100	100	76664531-2
中冀斯巴鲁(天津)汽车销售有限公司	有限责任公司	天津市	李金勇	零售业	150,000,000	100	100	77062590-4
北京中冀兴旺汽车销售有限公司	有限责任公司	北京市	李绍艳	零售业	120,000,000	100	100	74812429-X
中冀斯巴鲁(北京)汽车销售有限公司	有限责任公司	北京市	李金勇	零售业	100,000,000	100	100	76219382-2
大连冀东汽车贸易有限公司	有限责任公司	辽宁省	葛奂楼	零售业	30,000,000	100	100	76079380-8
承德市庞大物流仓储有限责任公司	有限责任公司	河北省	何贵	零售业	40,000,000	100	100	66222694-9
锦州庞大永兴汽车销售服务有限公司	有限责任公司	辽宁省	毛立国	零售业	50,000,000	100	100	67378372-4
呼和浩特市庞大兴沃汽车销售服务有限责任公司	有限责任公司	内蒙古自治区	彭树双	零售业	30,000,000	100	100	68341948-3

庞大乐业租赁有限公司	有 限 责 任 公 司	河北省	杨家庆	零售业	1,000,000,000	100	100	68822870-7
云南兴星机电贸易有限公司	有 限 责 任 公 司	云南省	管海超	零售业	30,000,000	100	100	29198798-3
洛阳市庞大乐业汽车销售服务有限公司	有 限 责 任 公 司	河南省	张涛	零售业	40,000,000	100	100	68972178-X
邯郸市庞大乐业汽车销售服务有限公司	有 限 责 任 公 司	河北省	张涛	零售业	40,000,000	100	100	68928424-1
庞大汽贸集团自贡汽车销售有限公司	有 限 责 任 公 司	四川省	王永生	零售业	100,000,000	100	100	69482059-8
安康庞大冀安汽车贸易有限公司	有 限 责 任 公 司	陕西省	董力群	零售业	70,000,000	100	100	69493961-X
唐山市庞大之星汽车销售服务有限公司	有 限 责 任 公 司	河北省	张涛	零售业	40,000,000	100	100	55185308-5
天津市庞大汽车贸易有限公司	有 限 责 任 公 司	天津市	高景安	零售业	100,000,000	100	100	55341870-6
阳泉市庞大乐业汽车销售服务有限公司	有 限 责 任 公 司	山西省	张涛	零售业	40,000,000	100	100	55413773-8
北京冀富捷汽车贸易有限公司	有 限 责 任 公 司	北京市	孙静梅	零售业	12,000,000	0	0	72636423-3
榆林市庞大乐业汽车销售服务有限公司	有 限 责 任 公 司	陕西省	张涛	零售业	50,000,000	100	100	55939144-4
庞大大同南郊投资有限公司	有 限 责 任 公 司	山西省	赵成满	零售业	200,000,000	100	100	56130719-2
石家庄庞大汽车贸易园有限公司	有 限 责 任 公 司	河北省	贺立新	零售业	300,000,000	100	100	56049348-0
咸阳市庞大之星汽车销售服务有限公司	有 限 责 任 公 司	陕西省	张涛	零售业	40,000,000	100	100	57065269-2
庞大双龙（北京）汽车销售有限公司	有 限 责 任 公 司	北京市	李金勇	零售业	50,010,000	100	100	56947113-0

赤峰市庞大之星汽车销售服务有限公司	有限责任公司	内蒙古自治区	张涛	零售业	50,000,000	100	100	57063018-6
延吉市庞大之星汽车销售服务有限公司	有限责任公司	吉林省	张涛	零售业	50,000,000	100	100	56998478-8
沈阳庞大投资有限公司	有限责任公司	辽宁省	孙大志	零售业	200,000,000	100	100	57345304-X
青岛庞大华腾汽车销售有限公司	有限责任公司	山东省	于建忠	零售业	50,000,000	100	100	57576692-0
北京庞大庆鸿雷克萨斯汽车销售服务有限公司	有限责任公司	北京市	安顺东	零售业	30,000,000	100	100	57519231-4
沧州庞大实业有限公司	有限责任公司	河北省	王长明	零售业	100,000,000	100	100	57821365-1
庞大滦州国际大酒店有限公司	有限责任公司	河北省	郭文义	零售业	50,000,000	100	100	57823877-9
长治市庞大之星汽车销售服务有限公司	有限责任公司	山西省	张涛	零售业	50,000,000	100	100	58121120-0
乌海市庞大之星汽车销售有限公司	有限责任公司	内蒙古自治区	张涛	零售业	50,000,000	100	100	58516257-3
大庆庞大庆鸿雷克萨斯汽车销售服务有限公司	有限责任公司	黑龙江省	安顺东	零售业	30,000,000	100	100	58381447-8
德州市庞大之星汽车销售服务有限公司	有限责任公司	山东省	张涛	零售业	50,000,000	100	100	58719877-2
重庆精诚斯巴鲁汽车销售服务有限公司	有限责任公司	重庆市	李金勇	零售业	10,000,000	50	50	67611971-4
甘肃民通汽车有限公司	有限责任公司	甘肃省	周晋玄	零售业	28,000,000	50	50	71020868-2
石家庄运输集团有限公司	有限责任公司	河北省	苗庆国	零售业	105,023,172	100	100	70074606-5
承德市庞大之星汽车销售服务有限公司	有限责任公司	河北省	张涛	零售业	60,000,000	100	100	59357198-3

唐山市庞大润星汽车销售服务有限公司	有限责任公司	河北省	张涛	零售业	60,000,000	100	100	59544052-2
天津市庞大之星汽车销售服务有限公司	有限责任公司	天津市	张涛	零售业	80,000,000	100	100	59614126-8
通辽市庞大之星汽车销售服务有限公司	有限责任公司	内蒙古自治区	张涛	零售业	60,000,000	100	100	05055713-0
北京中贸通汽车博览中心有限公司	有限责任公司	北京市	陈递红	零售业	50,000,000	100	100	59962930-6
上海信佳汽车销售服务有限公司	有限责任公司	上海市	牛国胜	零售业	36,000,000	100	100	13308904-5
邢台市庞大之星汽车销售服务有限公司	有限责任公司	河北省	张涛	零售业	60,000,000	100	100	05403113-6
青岛庞大投资有限公司	有限责任公司	山东省	蒿杨	零售业	100,000,000	100	100	59900968-4
衡水庞大之星汽车销售服务有限公司	有限责任公司	河北省	张涛	零售业	50,000,000	100	100	59991109-6

(二) 本企业的合营和联营企业的情况

单位:元 币种:人民币

被投资单位名称	企业类型	注册地	法人代表	业务性质	注册资本	本企业持股比例 (%)	本企业在被投资单位表决权比例 (%)	组织机构代码
一、合营企业								
沧州信运行汽车销售服务有限公司	有限责任公司	河北省	安顺	商贸流通	12,000,000	50	50	68820421-1
石家庄阿尔莎汽车客运有限公司	有限责任公司	河北省	苗庆国	道路运输	4,200,000 美元	50	50	10774706-2
天津杰特西汽车服务有限公司	有限责任公司	天津市	庞伟	商贸流通	5,000,000	50	50	59291148-0
庞大欧力士汽车租赁有限公司	有限责任公司	天津市	刘国平	融资租赁	300,000,000	50	50	59610997-0

二、联营企业								
沈阳和泰同辉汽车销售服务有限公司	有限责任公司	辽宁省	佟宁	商贸流通	10,000,000	45	45	57837822-9
永州佳昊丰田汽车销售服务有限公司	有限责任公司	湖南省	费立民	商贸流通	10,000,000	30	30	58703250-2
广州和泰同辉汽车销售服务有限公司	有限责任公司	广东省	佟宁	商贸流通	10,000,000	45	45	59831710-8
烟台威狮汽车销售服务有限公司	有限责任公司	山东省	吴霄东	商贸流通	10,000,000	45	45	68945588-0
南昌盛源领航投资有限公司	有限责任公司	江西省	孙大志	投资型企业	100,000,000	35	35	05164570-6
广州兴迪汽车销售有限公司	有限责任公司	广东省	李明春	商贸流通	10,000,000	49	49	05454125-9
保定驰奥汽车销售有限公司	有限责任公司	河北省	王旭生	商贸流通	10,000,000	49	49	59249673-1

(三) 本企业的其他关联方情况

其他关联方名称	其他关联方与本公司关系	组织机构代码
唐山市冀东物贸集团有限责任公司 (“冀东物贸”)	股东的子公司	74542903-9
唐山市冀东物贸企业集团进出口有限公司	股东的子公司	74154204-2
中冀贸易有限责任公司	股东的子公司	633687308
唐山市冀东金鼎房地产开发有限公司	股东的子公司	74344091-2
秦皇岛市抚宁县京岛汽车改装厂	股东的子公司	10546284-2
北京中冀福庆专用车有限公司	股东的子公司	76502926-X
北京中冀宴豪宾馆有限公司	股东的子公司	75415045-1
唐山冀东专用车有限公司	股东的子公司	66772664-3
北京中冀斯巴鲁宾馆有限公司	股东的子公司	69002177-2
滦县光明物业发展管理有限责任公司	股东的子公司	75242506-0
唐山盛诚企业策划股份有限公司	参股股东	67030330-X
北京英维特汽车连锁有限公司	参股股东	74005616-5

北京联合信投资有限公司	参股股东	66691283-1
铁岭冀东专用车有限公司	股东的子公司	68663954-5
锡林浩特市冀东专用车有限公司	股东的子公司	67694121-4
邯郸冀东专用车有限公司	股东的子公司	69465757-5
乌海冀东专用车有限公司	股东的子公司	55812056-2
安徽冀东华夏专用车有限公司	股东的子公司	56637570-9

(四) 关联交易情况

1、 采购商品/接受劳务情况表

单位：元 币种：人民币

关联方	关联交易内容	关联交易定价方式及决策程序	本期发生额		上期发生额	
			金额	占同类交易金额的比例 (%)	金额	占同类交易金额的比例 (%)
北京中冀福庆专用车有限公司	整车及配件采购	集团董事认为集团与关联方在整车销售和采购的定价参照市场价格确定；关联方为集团提供汽车改装服务的合同定价遵循市场价格。	52,978,854.72	0.10708	15,580,341.88	0.03085
唐山冀东专用车有限公司	整车及配件采购	集团董事认为集团与关联方在整车销售和采购的定价参照市场价格确定；关联方为集团提供汽车改装服务的合同定价遵循市场价格。	3,602,856.976	0.00728	0	
锡林浩特冀东专用车有限公司	整车及配件采购	集团董事认为集团与关联方在整车销售和采购的定价参照市场价格确定；关联方为集团提供汽车改装服务的合同定价遵循市场价格。	9,233,022.41	0.01866	0	
铁岭冀东专用车有限公司	整车及配件采购	集团董事认为集团与关联方在整车销售和采购的定价参照市场价格确定；关联方为集团提供汽车改装服务的合同定价遵循市场价格。	17,364,611.11	0.03510	401,623.93	0.00080
乌海市冀东专用车有限公司	整车及配件采购	集团董事认为集团与关联方在整车销售和采购的定价参照市场价格确定；关联方为集团提供汽车改装服务的合同定价遵循市场价格。	137,400	0.00028	0	
中冀贸易有限责任公司	整车及配件采	集团董事认为集团与关联方在整车销售和采购的定价参照市场价格确定；关联方为集团提供汽车	301,403,617	0.60919	27,102,250.19	0.05366

	购	改装服务的合同定价遵循市场价格。				
邯鄲冀东专用车有限公司	整车及配件采购	集团董事认为集团与关联方在整车销售和采购的定价参照市场价格确定；关联方为集团提供汽车改装服务的合同定价遵循市场价格。	15,356,935.06	0.03104	11,538,683.76	0.02285
秦皇岛市抚宁县京岛汽车改装厂	接受车辆改装服务	集团董事认为集团与关联方在整车销售和采购的定价参照市场价格确定；关联方为集团提供汽车改装服务的合同定价遵循市场价格。	4,160,000	1.47287	21,642,100	3.20168
北京中冀福庆专用车有限公司	接受车辆改装服务	集团董事认为集团与关联方在整车销售和采购的定价参照市场价格确定；关联方为集团提供汽车改装服务的合同定价遵循市场价格。	8,668,804	3.06924	39,483,942	5.84116
唐山冀东专用车有限公司	接受车辆改装服务	集团董事认为集团与关联方在整车销售和采购的定价参照市场价格确定；关联方为集团提供汽车改装服务的合同定价遵循市场价格。	37,138,395	13.14906	122,688,530	18.15023
铁岭冀东专用车有限公司	接受车辆改装服务	集团董事认为集团与关联方在整车销售和采购的定价参照市场价格确定；关联方为集团提供汽车改装服务的合同定价遵循市场价格。	34,604,367	12.25187	72,322,460.05	10.69920
锡林浩特市冀东专用车有限公司	接受车辆改装服务	集团董事认为集团与关联方在整车销售和采购的定价参照市场价格确定；关联方为集团提供汽车改装服务的合同定价遵循市场价格。	14,174,856.6	5.01869	41,018,065	6.06811
安徽冀东华夏专用车有限公司	接受车辆改装服务	集团董事认为集团与关联方在整车销售和采购的定价参照市场价格确定；关联方为集团提供汽车改装服务的合同定价遵循市场价格。	1,184,350	0.41933	0	
乌海冀东专用车有限公司	接受车辆改装服务	集团董事认为集团与关联方在整车销售和采购的定价参照市场价格确定；关联方为集团提供汽车改装服务的合同定价遵循市场价格。	16,651,540	5.89557	6,080,500	0.89953
邯鄲冀东专用车有限公司	接受车辆改装服务	集团董事认为集团与关联方在整车销售和采购的定价参照市场价格确定；关联方为集团提供汽车改装服务的合同定价遵循市场价格。	1,793,219.997	0.63490	1,432,440	0.21191

出售商品/提供劳务情况表

单位：元 币种：人民币

关联方	关联交易内容	关联交易定价方式及决策程序	本期发生额		上期发生额	
			金额	占同类交易金额的比例 (%)	金额	占同类交易金额的比例 (%)
庞大欧力士汽车租赁有限公司	整车销售	集团董事认为集团与关联方在整车销售和采购的定价参照市场价格确定；关联方为集团提供汽车改装服务的合同定价遵循市场价格。	4,786,462.13	0.00934	0	0
秦皇岛市抚宁县京岛汽车改装厂	整车销售	集团董事认为集团与关联方在整车销售和采购的定价参照市场价格确定；关联方为集团提供汽车改装服务的合同定价遵循市场价格。	0	0.00000	435,897.44	0.00086
唐山冀东专用车有限公司	整车销售	集团董事认为集团与关联方在整车销售和采购的定价参照市场价格确定；关联方为集团提供汽车改装服务的合同定价遵循市场价格。	151,282	0.00030	0	0
沈阳和泰同辉汽车销售服务有限公司	整车销售	集团董事认为集团与关联方在整车销售和采购的定价参照市场价格确定；关联方为集团提供汽车改装服务的合同定价遵循市场价格。	93,203	0.00018	0	0
北京中冀福庆专用车有限公司	整车销售	集团董事认为集团与关联方在整车销售和采购的定价参照市场价格确定；关联方为集团提供汽车改装服务的合同定价遵循市场价格。	59,829	0.00012	400,000	0.00079
铁岭冀东专用车有限公司	整车销售	集团董事认为集团与关联方在整车销售和采购的定价参照市场价格确定；关联方为集团提供汽车改装服务的合同定价遵循市场价格。	0	0.00000	893,883.76	0.00176
邯郸冀东专用车有限公司	整车销售	集团董事认为集团与关联方在整车销售和采购的定价参照市场价格确定；关联方为集团提供汽车改装服务的合同定价遵循市场价格。	0	0.00000	250,598.29	0.00049

2、 关联租赁情况

公司出租情况表：

单位：元 币种：人民币

出租方名称	承租方名称	租赁资产种类	租赁起始日	租赁终止日	租赁收益定价依据	年度确认的租赁收益
庞大汽贸集团股份有限公司	唐山市冀东物贸集团有限责任公司					390,000

公司承租情况表：

单位：元 币种：人民币

出租方名称	承租方名称	租赁资产种类	租赁起始日	租赁终止日	年度确认的租赁费
唐山市冀东物贸集团有限责任公司	庞大汽贸集团股份有限公司及其下属子公司	房屋及土地			10,878,108.68
中冀贸易有限责任公司	庞大汽贸集团股份有限公司及其下属子公司	房屋及土地			3,568,754.27
北京中冀斯巴鲁宾馆有限公司	庞大汽贸集团股份有限公司及其下属子公司	房屋及土地			13,701,256.1
唐山市冀东金鼎房地产开发有限公司青龙分公司	庞大汽贸集团股份有限公司及其下属子公司	房屋及土地			484,166.7
铁岭冀东专用车有限公司	庞大汽贸集团股份有限公司及其下属子公司	房屋及土地			248,009

3、 关联担保情况

于 2012 年 8 月 14 日，本公司控股股东庞庆华先生将其持有的本公司 68,145 万股有限售条件股份（占本公司总股本的 25.99%）质押给国家开发银行股份有限公司（以下简称“国家开发银行”），为本公司及下属子公司在国家开发银行及其分行的综合授信提供质押担保，质押登记解除日为 2018 年 12 月 30 日。

于 2012 年 12 月 10 日，本公司股东唐山盛诚企业策划股份有限公司（以下简称“唐山盛诚”）将其持有的本公司 155,342,251 股有限受条件股份（占本公司总股本的 5.93%）质押给交通银行股份有限公司北京经济技术开发区支行（以下简称“交通银行开发区支行”），为本公司及下属子公司在交通银行开发区支行的银行借款提供担保，质押期限为自股份质押登记手续完成之日起一年。

2012 年度及 2011 年度，冀东物贸及其子公司、本公司关键管理人员及其关系密切的家庭成员无条件为本集团若干银行借款、应付票据及为本集团以消费信贷方式购车的购车者向银行提供担保。于 2012 年 12 月 31 日，本集团已经按相关借款及承兑汇票合同履行责任，相关担保合同将于 2017 年 12 月终止。

2012 年度及 2011 年度，冀东物贸及其子公司、本公司关键管理人员及其关系密切的家庭成员无条件为本集团若干银行借款、应付票据提供资产抵押。

4、关联方资产转让、债务重组情况

单位：元 币种：人民币

关联方	关联交易内容	关联交易类型	关联交易定价原则	本期发生额		上期发生额	
				金额	占同类交易金额的比例（%）	金额	占同类交易金额的比例（%）
中美天道（北京）生物技术有限公司	购买房屋	收购	据交易对方出售给第三方的价格和该房产评估价值定价			34,843,136	22
沈阳唐轩房地产开发有限公司	转让土地使用权	出售	根据土地评估价值定价			3,533,211	23
唐山市冀东物贸集团有限责任公司	购买房屋	收购	账面价值			5,062,297	3
庞大欧力士汽车租赁有限公司	转让股权	出售	协商价值	15,966,833	100		
唐山市冀东物贸集团有限责任公司	收购股权	收购	评估价值	96,060,000	21.75		
唐山市冀东物贸集团有限责任公司	出售房产	出售	账面价值	64,272,622	100	174,781,776	100

5、其他关联交易

2012 年度及 2011 年度，本集团关键管理人员的薪酬分别合计人民币 1,307 万元和人民币 1,423 万元。

(五) 关联方应收应付款项

上市公司应收关联方款项:

单位:元 币种:人民币

项目名称	关联方	期末		期初	
		账面余额	坏账准备	账面余额	坏账准备
应收账款	沈阳和泰同辉汽车销售服务有限公司	109,048		0	
应收账款	庞大欧力士汽车租赁有限公司	7,037,016		0	
应收账款	北京中冀福庆专用车有限公司	0		6,640	
应收账款	铁岭冀东专用车有限公司	0		11,743	
预付款项	中冀贸易有限责任公司	29,234,233.73		525,040,363	
预付款项	唐山市冀东物贸企业集团进出口有限公司	19,061,305.38		5,100,633.316	
预付款项	秦皇岛市抚宁县京岛汽车改装厂	0			
预付款项	北京中冀福庆专用车有限公司	92,300		475,000	
预付款项	唐山冀东专用车有限公司	0		10,000	
预付款项	邯郸冀东专用车有限公司	90,000		110,800	
预付款项	乌海市冀东专用车有限公司	0		420,400	
预付款项	铁岭冀东专用车有限公司	229,200		138,214.52	
其他应收款	沈阳和泰同辉汽车销售服务有限公司	41,474,721		0	
其他应收款	唐山市冀东物贸集团有限责任公司	64,272,622		155,584,769.6	
其他应收款	庞大欧力士汽车租赁有限公司	2,368,730		0	
其他应收款	南昌盛源领航投资有限公司	243,990			
其他应收款	唐山市冀东金鼎房地产开发有限公司青龙分公司	0		10,000	

上市公司应付关联方款项:

单位:元 币种:人民币

项目名称	关联方	期末账面余额	期初账面余额
应付账款	秦皇岛市抚宁县京岛汽车改装厂	0	
应付账款	中冀贸易有限责任公司	0	27,102,250.19

应付账款	唐山冀东专用车有限公司	2,660	1,569,854.61
应付账款	锡林浩特市冀东专用车有限公司	128,205.12	590,512.83
应付账款	邯郸冀东专用车有限公司	0	630,440
应付账款	乌海冀东专用车有限公司	0	882,479
应付账款	铁岭冀东专用车有限公司	842,991.4	6,587,871
应付账款	安徽冀东华夏专用车有限公司	0	0
应付账款	北京中冀福庆专用车有限公司	153,488.04	3,164,188
其他应付款	广州兴迪汽车销售有限公司	9,945,000	0
其他应付款	永州佳昊丰田汽车销售服务有限公司	0	9,500,000
其他应付款	北京中冀斯巴鲁宾馆有限公司	0	12,997,785
其他应付款	铁岭冀东专用车有限公司	20,000	20,000
其他应付款	铁岭冀东专用车有限公司	0	248,009
长期应付款	庞大欧力士汽车租赁有限公司	18,563,810	

九、 股份支付：

无

十、 或有事项：

(一) 为其他单位提供债务担保形成的或有负债及其财务影响：

本集团向银行提供的担保列示如下：

本集团

	2012 年 12 月 31 日	2011 年 12 月 31 日
第三方（注 1）	4,944,828,408	6,625,737,099

本公司

	2012 年 12 月 31 日	2011 年 12 月 31 日
第三方（注 1）	1,741,718,710	2,619,349,464
子公司		
- 银行借款	4,973,564,907	6,078,833,528
- 票据	11,117,962,638	9,887,995,782
- 分期付款购车（注 2）	-	50,134,472
合计	17,833,246,255	18,636,313,246

注 1： 此金额主要系本集团/本公司为以消费信贷方式购车的购车者向银行提供担保，其中，于 2012 年 12 月 31 日，本集团与冀东物贸共同为上述购车者向银行提供担保最高额（额度及余额孰高）为人民币 1.22 亿元（2011 年 12 月 31 日：人民币 2.91 亿元）。

注 2：此金额系本公司为子公司以分期付款方式向第三方柳州市方盛汽车商贸有限公司购车提供的担保，于 2012 年 12 月 31 日，本公司为此提供担保的最高额为人民币 0 亿元（2011 年 12 月 31 日：人民币 0.50 亿元）。

十一、承诺事项：

(一) 重大承诺事项

1. 租赁承诺

于资产负债表日，已签订的不可撤销经营租赁合同在资产负债表日后以下会计年度内需支付的最低租赁付款额如下：

本集团

	2012 年 12 月 31 日	2011 年 12 月 31 日
第 1 年	213,486,171	180,070,176
第 2 年	150,232,982	149,356,595
第 3 年	125,923,389	121,357,931
以后年度	1,234,973,633	1,258,541,953
合计	1,724,616,175	1,709,326,655

2. 资本承诺

本集团

	2012 年 12 月 31 日	2011 年 12 月 31 日
已签约但尚未拨备	1,181,196,317	3,153,129,535
已批准但尚未签约	89,647,641	82,377,000
合计	1,270,843,958	3,235,506,535

3. 投资承诺

本集团

	2012 年 12 月 31 日	2011 年 12 月 31 日
已签约但尚未履行	175,224,849	-

十二、 其他重要事项：

(一) 以公允价值计量的资产和负债

单位：元 币种：人民币

项目	期初金额	本期公允价值变动损益	计入权益的累计公允价值变动	本期计提的减值	期末金额
金融资产					
1、以公允价值计量且其变动计入当期损益的金融资产（不含衍生金融资产）					100,000,000
2、衍生金融资产					
3、可供出售金融资产					
金融资产小计					100,000,000

(二) 外币金融资产和外币金融负债

单位：元 币种：人民币

项目	期初金额	本期公允价值变动损益	计入权益的累计公允价值变动	本期计提的减值	期末金额
金融资产					
1、以公允价值计量且其变动计入当期损益的金融资产（不含衍生金融资产）					
2、衍生金融资产	0				
3、贷款和应收款					
4、可供出售金融资产					
5、持有至到期投资					
金融资产小计	80,148,274				258,213,987
金融负债	5,171,649,296				3,930,954,670

十三、 母公司财务报表主要项目注释

(一) 应收账款：

1、 应收账款按种类披露：

单位：元 币种：人民币

种类	期末数				期初数			
	账面余额		坏账准备		账面余额		坏账准备	
	金额	比例 (%)	金额	比例 (%)	金额	比例 (%)	金额	比例 (%)
单项金额重大并单	712,848,391	57			615,729,287	71		

项 计 提 坏 账 准 备 的 应 收 账 款								
按组合计提坏账准备的应收账款:								
					859,926,185	99	4,917,757	1
按 各 个 风 险 等 级 划 分 应 收 个 人 购 车 客 户 欠 款	547,754,299	43	4,917,757	0.9	254,503,936	29	4,917,757	1.9
组 合 小 计	547,754,299	43	4,917,757	0.9	254,503,936	29	4,917,757	1.9
合 计	1,260,602,690	/	4,917,757	/	870,233,223	/	4,917,757	/

公司管理层评价应收账款风险时，将金额相对较大的应收企业的汽车销售款、应收汽车制造商的三包维修索赔款以及金额相对较大的应收子公司和关联公司的汽车销售款视为单项金额重大项目；对于金额相对很小的应收个人汽车销售款，由于其具有相同的风险特征并且适用相同的信用评价控制流程，将其视为单项金额不重大但按信用风险特征组合后风险较大的项目。

对于单项金额不重大但按信用风险特征组合后风险较大的项目，公司管理层将应收个人购车客户欠款的期后清欠和新增欠款进行汇总，根据购车客户欠款的清欠流程、期后还款、期后新增欠款、清欠现状以及相应的风险程度不同，将应收个人购车客户欠款的余额划分成若干不同的风险等级。根据每个等级的风险不同，本公司管理层分别估计相应发生减值的概率，通过参考以往各个风险等级发生损失的历史经验，对于各个不同的风险等级分别制定不同的坏账准备计提比例，据此计提坏账准备。

组合中，采用其他方法计提坏账准备的应收账款：

单位：元 币种：人民币

组合名称	账面余额	坏账准备
按各个风险等级划分应收个人购车客户欠款	547,754,299	4,917,757
合计	547,754,299	4,917,757

2、本报告期应收账款中持有公司 5%（含 5%）以上表决权股份的股东单位情况

本报告期应收账款中无持有公司 5%（含 5%）以上表决权股份的股东单位的欠款。

3、应收账款金额前五名单位情况

单位：元 币种：人民币

单位名称	与本公司关系	金额	年限	占应收账款总额的比例 (%)
庞大乐业租赁有限公司	本公司之子公司	604,342,122	一年以内	48
北京市京都神龙汽车贸易有限责任公司	本公司之子公司	34,809,212	一年以内	2.5
唐山市冀东鑫盛汽车销售服务有限公司	本公司之子公司	6,413,900	一年以内	0.5
赤峰市弘庆行汽车销售有限公司	本公司之子公司	6,300,000	一年以内	0.5
乌鲁木齐市庞大华新解放汽车销售服务有限公司	本公司之子公司	6,004,639	一年以内	0.5
合计	/	657,869,873	/	52

(二) 其他应收款：

1、其他应收款按种类披露：

单位：元 币种：人民币

种类	期末数				期初数			
	账面余额		坏账准备		账面余额		坏账准备	
	金额	比例 (%)	金额	比例 (%)	金额	比例 (%)	金额	比例 (%)
单项金额重大并单项计提坏账准备的其他应收账款	15,406,622,781	97			11,478,221,296	95		
按组合计提坏账准备的其他应收账款：					718,540,189	6	9,465,37	1

							4	
定金、保证金、应收个人汽车消费信贷垫款	509,027,430	3	11,296,189	2	645,884,789	5	9,465,374	1
组合小计	509,027,430	3	11,296,189		645,884,789	5	9,465,374	1
合计	15,915,650,211	/	11,296,189	/	12,124,106,085	/	9,465,374	/

组合中，采用其他方法计提坏账准备的其他应收账款：

单位：元 币种：人民币

组合名称	账面余额	坏账准备
定金、保证金、应收个人汽车消费信贷垫款	509,027,430	11,296,189
合计	509,027,430	11,296,189

2、本报告期其他应收款中持有公司 5%（含 5%）以上表决权股份的股东单位情况

本报告期其他应收账款中无持有公司 5%（含 5%）以上表决权股份的股东单位的欠款。

3、其他应收账款金额前五名单位情况

单位：元 币种：人民币

单位名称	与本公司关系	金额	年限	占其他应收账款总额的比例（%）
广东巴博斯汽车销售有限公司	本公司之子公司	840,733,493	一年以内	5.29
中冀斯巴鲁（天津）汽车销售有限公司	本公司之子公司	589,842,407	一年以内	3.71
沈阳庞大投资有限公司	本公司之子公司	449,049,314	一年以内	2.82

北京中冀兴旺汽车销售有限公司	本公司之子公司	317,648,522	一年以内	2
廊坊市庞大冀东汽车销售有限公司	本公司之子公司	317,085,979	一年以内	1.99
合计	/	2,514,359,715	/	15.81

(三) 长期股权投资

按成本法核算

单位：元 币种：人民币

被投资单位	投资成本	期初余额	增减变动	期末余额	减值准备	本期计提减值准备	在被投资单位持股比例（%）	在被投资单位表决权比例（%）
唐山庞大广盛汽车销售服务有限公司	3,636,805	3,636,805		3,636,805			60	60
唐山市裕华商务咨询服务有限公司		1,224,633	-1,224,633				33	33
唐山市冀东冀瑞汽车销售有限公司	4,613,292	4,613,292		4,613,292			25	25
唐山冀东龙盛汽车销售服务有限公司	1,165,820	1,165,820		1,165,820			20	20
玉田县冀东汽车贸易有限公司	3,631,353	931,353	2,700,000	3,631,353			90	90
石家庄伟达汽车贸易有限公司	500,000	500,000		500,000			14	14
唐山市鑫山汽车销售有限公司	2,598,955	2,598,955		2,598,955			40	40
唐山市冀东汽车销售有限公司	32,020,405	32,020,405		32,020,405			99	99
秦皇岛瑞通佰盛汽车销售服务有限公司	3,508,399	3,508,399		3,508,399			47	47
唐山市冀东华昌汽车销售服务有限公司	6,283,921	6,283,921		6,283,921			60	60
滦县冀东农业机械供应有限公司	7,173,723	7,173,723		7,173,723			90	90
河北通菱汽车销售服务有限公司	21,912,773	21,912,773		21,912,773			99	99
天津市冀翔汽车销售服	11,798	11,798		11,798			20	20

务有限公司								
滦县冀东欧曼汽车销售服务有限公司	2,304,840	2,304,840		2,304,840			99	99
唐山市冀东旧机动车交易市场有限公司	5,250,772	5,250,772		5,250,772			100	100
唐山市冀东之星汽车销售服务有限公司	31,138,595	31,138,595		31,138,595			90	90
天津市冀东汽车贸易有限公司	1,536,886	1,536,886		1,536,886			60	60
天津市乐业商务信息咨询有限公司	50,000	50,000		50,000			50	50
唐山市冀东商务咨询服务有限公司	1,554,639	1,554,639		1,554,639			99	99
河北华瑞汽车销售服务有限公司	3,500,000	3,500,000		3,500,000			70	70
一汽冀东贸易有限公司	12,233,947	12,233,947		12,233,947			97	97
唐山冀东东风悦达起亚汽车销售服务有限公司	6,904,740	6,904,740		6,904,740			99	99
唐山市冀东风和汽车销售服务有限公司	8,500,000	8,500,000		8,500,000			85	85
廊坊乐业汽车销售有限公司	7,191,330	7,191,330		7,191,330			95	95
廊坊天威汽车销售有限公司	800,000	800,000		800,000			40	40
廊坊市冀东汽车销售有限公司	5,500,000	5,500,000		5,500,000			55	55
唐山市冀东高级轿车销售有限责任公司	16,246,903	16,246,903		16,246,903			69	69
唐山冀东广大汽车销售服务有限公司	18,365,695	18,365,695		18,365,695			99	99

唐山光辉汽车销售服务有限公司	6,000,000	6,000,000		6,000,000				60	60
北京冀东丰汽车销售服务有限公司	34,075,176	34,075,176		34,075,176				99	99
唐山市东风汽车销售有限公司	9,000,000	9,000,000		9,000,000				90	90
唐山冀东丰田汽车销售服务有限公司	18,133,416	18,133,416		18,133,416				99	99
湖南合顺汽车销售服务有限公司	16,306,996	16,306,996		16,306,996				90	90
石家庄市冀东汽车贸易有限公司	4,000,000	4,000,000		4,000,000				80	80
唐山市冀东乐业汽车销售服务有限公司	17,322,414	17,322,414		17,322,414				80	80
沧州市东盛汽车销售服务有限公司	3,000,000	3,000,000		3,000,000				20	20
唐山冀东赫峰汽车销售服务有限公司	8,000,000	8,000,000		8,000,000				80	80
唐山市冀东安信汽车销售服务有限公司	12,000,000	12,000,000		12,000,000				80	80
唐山冀东重汽汽车销售有限公司	9,000,000	9,000,000		9,000,000				90	90
唐山市盛泰商务咨询服务有限公司	1,021,722	1,021,722		1,021,722				67	67
唐山市冀东华利汽车销售服务有限公司	800,000	800,000		800,000				13	13
北京一汽环岛汽车销售有限公司	3,604,314	3,604,314		3,604,314					
唐山市冀东华丰汽车贸易有限公司	7,600,000	7,600,000		7,600,000				76	76

唐山市冀东通汽车销售服务有限公司	6,400,000	6,400,000		6,400,000				80	80
唐山市冀东中意汽车销售服务有限公司	1,200,000	1,200,000		1,200,000				60	60
天津汽车工业销售冀东有限公司	2,915,922	2,915,922		2,915,922				90	90
唐山市冀东新潮汽车超市有限公司	4,293,072	4,293,072		4,293,072				80	80
唐山市冀东建工机械销售有限公司	2,877,826	2,877,826		2,877,826				50	50
邢台冀东机动车维修有限公司	600,000	600,000		600,000				60	60
邯郸市誉丰汽车销售有限责任公司	3,000,000	3,000,000		3,000,000				38	38
邢台市冀南誉丰汽车销售有限公司	3,000,000	3,000,000		3,000,000				60	60
兴隆县冀东机动车销售有限责任公司	200,000	200,000		200,000				10	10
宽城满族自治县冀东机动车销售有限责任公司	500,000	500,000		500,000				10	10
沧州市金利汽车贸易有限公司	4,435,196	4,435,196		4,435,196				90	90
张家口广龙汽车销售有限责任公司	4,000,000	4,000,000		4,000,000				80	80
唐山十通汽车销售有限公司	1,680,000	1,680,000		1,680,000				84	84
唐山市冀东解放汽车销售服务有限公司	30,197,585	30,197,585		30,197,585				99	99
保定市冀东解放汽车销售服务有限公司	1,500,000	1,500,000		1,500,000				10	10

秦皇岛市冀东解放汽车销售服务有限公司	1,000,000	1,000,000		1,000,000				20	20
唐海县冀东汽车销售有限公司	4,000,000	4,000,000		4,000,000				80	80
唐山市冀东本盛汽车销售服务有限公司	5,800,973	5,800,973		5,800,973				60	60
迁安冀东经济咨询服务服务有限公司	60,000	60,000		60,000				60	60
邯郸市高开冀东商务咨询服务服务有限公司	200,000	200,000		200,000				67	67
中冀斯巴鲁(天津)汽车销售有限公司	57,483,854	57,483,854		57,483,854				40	40
井陘冀东汽车贸易有限公司		4,000,000	-4,000,000					80	80
唐山市冀东江淮汽车销售服务有限公司	4,500,000	4,500,000		4,500,000				90	90
保定冀东兴重型汽车销售有限公司	3,750,000	3,750,000		3,750,000				75	75
迁西县冀东贸易咨询服务服务有限公司	80,000	80,000		80,000				80	80
廊坊市汇成汽车销售服务有限公司	9,497,783	9,497,783		9,497,783				90	90
宣化县冀东龙汽车销售有限公司	800,000	800,000		800,000				80	80
张家口同力伟业汽车销售服务有限公司	15,588,000	15,588,000		15,588,000				94	94
石家庄盛华货运信息咨询服务服务有限公司	80,000	80,000		80,000				80	80
唐山市冀东兴业汽车销售服务有限公司	8,200,000	8,200,000		8,200,000				82	82

承德市冀东乐业汽车销售服务有限公司	9,868,022	9,868,022		9,868,022				99	99
衡水通合汽车销售服务有限公司	8,160,000	8,160,000		8,160,000				51	51
保定市建辉汽车销售服务有限公司	1,600,000	1,600,000		1,600,000				80	80
河北盛安保险代理有限公司	15,630,664	15,630,664		15,630,664				79	79
唐山市庆丰商务咨询服务有限公司	938,301	938,301		938,301				67	67
北京中冀乐业汽车销售有限公司	8,000,000	8,000,000		8,000,000				20	20
石家庄市誉丰汽车贸易有限公司	666,593	666,593		666,593				90	90
衡水东盛汽车贸易有限公司	3,565,654	3,565,654		3,565,654				90	90
枣强县广龙汽车贸易有限公司	200,000	200,000		200,000				10	10
北京冀东华明汽车贸易有限公司	822,500	822,500		822,500				8	8
抚宁县冀东汽车销售有限公司	2,793,227	2,793,227		2,793,227				60	60
北京中冀兴旺汽车销售有限公司	67,438,124	67,438,124		67,438,124				75	75
保定市广龙东风悦达起亚汽车贸易服务有限公司	7,449,456	7,449,456		7,449,456				75	75
北京冀财奥汽车贸易有限公司	6,800,000	6,800,000		6,800,000				40	40
江西省北联汽车经销有	10,307,173	10,307,173		10,307,173				98	98

限公司								
中冀斯巴鲁(北京)汽车销售有限公司	99,500,000	99,500,000		99,500,000			100	100
北京骏马腾飞汽车销售服务有限公司	5,031,699	5,031,699		5,031,699			40	40
秦皇岛方达汽车销售有限公司	1,980,614	1,980,614		1,980,614			51	51
遵化市中信汽车商贸有限公司	3,010,484	3,010,484		3,010,484			60	60
遵化市中盛商务信息咨询有限公司	481,127	481,127		481,127			53	53
沧州市鑫利汽车销售有限公司	297,523	297,523		297,523			15	15
迁安市东信汽车贸易有限公司	2,654,234	2,654,234		2,654,234			99	99
保定市冀兴汽车贸易有限公司	286,308	286,308		286,308			15	15
保定市东盛汽车贸易有限公司	2,167,084	2,167,084		2,167,084			60	60
保定市华新汽车贸易有限公司	944,085	944,085		944,085			75	75
北京五方桥丰田汽车销售服务有限公司	9,500,000	9,500,000		9,500,000			95	95
唐山市冀东启明电子技术有限公司	4,697,222	4,697,222		4,697,222			99	99
邯郸市庆安汽车销售有限公司	455,000	455,000		455,000			10	10
汉中冀瑞汽车贸易有限公司	10,800,000	10,800,000		10,800,000			98	98
北京金塔山物资供销有	5,940,000	5,940,000		5,940,000			99	99

限公司								
秦皇岛龙之俊丰田汽车销售服务有限公司	1,000,000	1,000,000		1,000,000			10	10
石家庄纪元丰田汽车销售服务有限公司	3,346,498	3,346,498		3,346,498			50	50
平泉县广龙冀机动车销售有限责任公司	180,000	180,000		180,000			10	10
天津市冀东兴汽车销售服务有限公司	3,500,000	3,500,000		3,500,000			70	70
遵化市冀东龙鑫汽车销售有限公司	4,000,000	4,000,000		4,000,000			80	80
大厂回族自治县冀东汽车销售有限公司	350,000	350,000		350,000			70	70
石家庄冀东东沃汽车销售服务有限公司	8,500,000	8,500,000		8,500,000			85	85
衡水伴福汽车销售服务有限公司	8,200,000	8,200,000		8,200,000			82	82
唐山丰顺汽贸有限公司	11,500,000	11,500,000		11,500,000			100	100
秦皇岛新秦东风悦达起亚汽车销售服务有限公司	1,000,000	1,000,000		1,000,000			20	20
承德市通程汽车销售有限公司	1,000,000	1,000,000		1,000,000			10	10
廊坊市冀东汇鑫汽车贸易有限公司	1,800,000	1,800,000		1,800,000			90	90
唐山冀东汽车物流有限公司	5,000,000	5,000,000		5,000,000			100	100
遵化市冀东诚信汽车销售服务有限公司	3,000,000	3,000,000		3,000,000			60	60
唐山市冀东华绅汽车销	4,500,000	4,500,000		4,500,000			90	90

售服务有限公司								
承德庆长汽车销售服务有限公司	250,000	250,000		250,000			5	5
沧州冀东赫峰汽车销售服务有限公司	4,500,000	4,500,000		4,500,000			90	90
沧州市冀东霸龙汽车销售有限公司	3,000,000	3,000,000		3,000,000			30	30
沧州市冀东庆安汽车销售服务有限公司	500,000	500,000		500,000			10	10
唐山市冀东鑫盛汽车销售服务有限公司	4,000,000	4,000,000		4,000,000			80	80
保定市金利汽车销售服务有限公司	10,000,000	10,000,000		10,000,000			100	100
张家口冀东恒通汽车销售服务有限公司	1,000,000	1,000,000		1,000,000			20	20
唐山冀东菱通汽车销售服务有限公司	1,000,000	1,000,000		1,000,000			20	20
衡水冀东恒通汽车销售服务有限公司	1,000,000	1,000,000		1,000,000			20	20
秦皇岛冀东恒通汽车销售服务有限公司	1,000,000	1,000,000		1,000,000			20	20
天津市冀东华新汽车销售服务有限公司	1,000,000	1,000,000		1,000,000			20	20
邯郸市庆长汽车销售服务有限公司	250,000	250,000		250,000			5	5
河北合众汽车贸易有限公司	8,800,000	8,800,000		8,800,000			80	80
唐山市冀东汽车救援服务有限公司		600,000	-600,000				60	60
北京中冀安信汽车销售	4,000,000	4,000,000		4,000,000			80	80

服务有限公司								
呼伦贝尔广龙汽车销售有限公司	50,000	50,000		50,000			1	1
庞大汽贸集团唐山商用车销售有限公司	250,000	250,000		250,000			5	5
秦皇岛庞大信远汽车销售服务有限公司	4,500,000	4,500,000		4,500,000			90	90
齐齐哈尔市鹤达汽车贸易有限公司	13,900,000	13,900,000		13,900,000			100	100
天津市贸隆汽车销售有限公司		1,000,000	-1,000,000				25	25
天津华盛中孚商贸有限公司	1,000,000	1,000,000		1,000,000			100	100
锦州滕企汽车销售服务有限公司	3,780,000	3,780,000		3,780,000			100	100
沧州庞大华风汽车销售服务有限公司	1,000,000	1,000,000		1,000,000			20	20
秦皇岛庆昌汽车销售服务有限公司	250,000	250,000		250,000			5	5
蒙古斯巴鲁汽车有限责任公司	6,562,969	6,562,969		6,562,969			100	100
承德市庞大物流仓储有限责任公司	38,691,612	38,691,612		38,691,612			99	99
山西恒丰昌汽贸有限公司	8,500,000	8,500,000		8,500,000			100	100
唐山市冀东凯瑞汽车销售有限公司	500,000	500,000		500,000			10	10
陕西庞大乐业汽车销售服务有限公司	1,200,000	1,200,000		1,200,000			10	10
锦州庞大永兴汽车销售	30,512,000	30,512,000		30,512,000			60	60

服务有限公司								
唐山庞大广告有限公司	950,000	950,000		950,000			95	95
石家庄庞大汽车咨询服务 服务有限公司		40,000	-40,000				80	80
唐山庞大广昊汽车销售 服务有限公司	500,000	500,000		500,000			5	5
唐海县庞大伟华汽车贸 易咨询服务服务有限公司	20,000	20,000		20,000			20	20
佳木斯庞大兴盛汽车销 售服务有限公司	250,000	250,000		250,000			5	5
锡林浩特市庞大广龙汽 车销售有限责任公司	4,500,000	4,500,000		4,500,000			90	90
承德庞大飞源汽车销售 有限公司	4,000,000	4,000,000		4,000,000			80	80
江西省庞大伟菱汽车销 售有限公司	1,000,000	1,000,000		1,000,000			10	10
滦南县庞大汽车贸易咨 询服务有限公司	20,000	20,000		20,000			20	20
沈阳冀东广鑫信息咨询 服务有限公司	20,000	20,000		20,000			20	20
包头市庞大广龙汽车销 售有限责任公司	4,500,000	4,500,000		4,500,000			90	90
北京庞大神龙信息咨询 服务有限公司	80,000	80,000		80,000			80	80
唐山庞大众辉汽车销售 服务有限公司	425,000	425,000		425,000			5	5
石家庄市庞大本兴汽车 销售服务有限公司	2,000,000	2,000,000		2,000,000			20	20
阜新庞大永旺汽车销售 服务有限公司	500,000	500,000		500,000			10	10

唐山市庞大弘源汽车销售有限公司	4,500,000	4,500,000		4,500,000			90	90
唐山市集旺信息咨询有限公司	20,000	20,000		20,000			20	20
廊坊庞大解放汽车销售有限公司	600,000	600,000		600,000			20	20
北京市庞大弘轩汽车销售有限公司	9,000,000	9,000,000		9,000,000			90	90
唐山市冀东旧机动车鉴定评估有限公司	100,000	100,000		100,000			80	80
廊坊开发区庞大商务咨询服务有限公司	60,000	60,000		60,000			60	60
衡水庞大赫峰汽车销售服务有限公司	1,000,000	1,000,000		1,000,000			20	20
张家口庞大赫峰汽车销售服务有限公司	1,000,000	1,000,000		1,000,000			20	20
廊坊庞大赫峰汽车销售服务有限公司	1,000,000	1,000,000		1,000,000			20	20
秦皇岛庞大赫峰汽车销售服务有限公司	1,000,000	1,000,000		1,000,000			20	20
秦皇岛龙之豪汽车销售服务有限公司	150,000	150,000		150,000			5	5
张家口庞大哈飞汽车销售服务有限公司	100,000	100,000		100,000			5	5
邯郸庞大赫峰汽车销售服务有限公司	1,000,000	1,000,000		1,000,000			20	20
承德庞大赫峰汽车销售服务有限公司	1,000,000	1,000,000		1,000,000			20	20
沈阳市庞大霸龙汽车销售有限公司	20,000	20,000		20,000			1	1

保定庞大骏马汽车销售服务有限公司	250,000	250,000		250,000				5	5
哈尔滨庞大汽车销售服务有限公司	1,000,000	1,000,000		1,000,000				10	10
唐山庞大旺祥汽车销售服务有限公司	1,000,000	1,000,000		1,000,000				5	5
唐山市庞大泽源信息咨询服务有限公司	80,000	80,000		80,000				80	80
呼和浩特市庞大明绅汽车销售服务有限责任公司	250,000	250,000		250,000				5	5
呼和浩特市庞大兴沃汽车销售服务有限责任公司	25,000,000	25,000,000		25,000,000				83	83
本溪市庞大汽车销售服务有限公司	4,500,000	4,500,000		4,500,000				90	90
邯郸市嘉通汽车销售服务有限公司	200,000	200,000		200,000				10	10
呼和浩特市润强商务咨询服务有限公司	120,000	120,000		120,000				60	60
呼和浩特市庞大昌泽汽车销售有限责任公司	6,000,000	6,000,000		6,000,000				60	60
北京市庞大弘盛汽车销售有限公司	4,500,000	4,500,000		4,500,000				90	90
承德庞大华风汽车销售服务有限公司	1,000,000	1,000,000		1,000,000				20	20
大连庞大弘拓汽车服务有限公司	7,200,000	7,200,000		7,200,000				90	90
二连浩特市庞大广龙进出口贸易有限公司	4,500,000	4,500,000		4,500,000				90	90

邯郸市庞大解放汽车销售服务有限公司	1,500,000	1,500,000		1,500,000				15	15
庞大乐业租赁有限公司	1,000,000,000	500,000,000	500,000,000	1,000,000,000				100	100
庞大汽贸青龙车业销售服务有限公司	3,000,000	3,000,000		3,000,000				60	60
云南兴星机电贸易有限公司	30,000,000	30,000,000		30,000,000				100	100
云南兴星汽车服务有限公司	2,550,000	2,550,000		2,550,000				51	51
云南兴林汽车贸易有限公司	10,000,000	10,000,000		10,000,000				100	100
大连庞大华通汽车贸易有限公司	9,900,000	9,900,000		9,900,000				90	90
鄂尔多斯市庞大润祥汽车销售服务有限公司	1,000,000	1,000,000		1,000,000				5	5
洛阳市庞大乐业汽车销售服务有限公司	40,000,000	40,000,000		40,000,000				100	100
邯郸市庞大乐业汽车销售服务有限公司	40,000,000	40,000,000		40,000,000				100	100
迁安市庞大霸龙汽车销售服务有限公司	1,000,000	1,000,000		1,000,000				20	20
邯郸市庞大霸龙汽车销售服务有限公司	1,000,000	1,000,000		1,000,000				20	20
唐山庞大兴沃汽车销售服务有限公司	10,000,000	10,000,000		10,000,000				100	100
朝阳庞大永昌汽车销售服务有限公司	500,000	500,000		500,000				10	10
沈阳庞大伟业汽车销售服务有限公司	500,000	500,000		500,000				10	10
乌海市庞大广龙汽车销	2,500,000	2,500,000		2,500,000				50	50

售有限公司								
鄂尔多斯市庞大兴沃汽车销售服务有限公司	4,500,000	4,500,000		4,500,000			90	90
华重伟业有限责任公司	685,453	685,453		685,453			100	100
包头市庞大兴沃汽车销售服务有限公司	4,500,000	4,500,000		4,500,000			90	90
葫芦岛庞大永诚汽车销售服务有限公司	500,000	500,000		500,000			10	10
太原庞大鑫盛汽车销售服务有限公司	200,000	200,000		200,000			10	10
唐山庞大龙华庆汽车销售服务有限公司	4,000,000	4,000,000		4,000,000			80	80
保定庞大兴沃汽车销售服务有限公司	5,000,000	5,000,000		5,000,000			100	100
内蒙古庞大明祥汽车销售服务有限公司	4,000,000	4,000,000		4,000,000			40	40
朔州市庞大汽车销售服务有限公司	1,000,000	1,000,000		1,000,000			10	10
呼伦贝尔庞大广源汽车销售服务有限公司	500,000	500,000		500,000			10	10
瓦房店市顺发物资商贸有限公司	10,000,000	10,000,000		10,000,000			100	100
朔州市霸龙汽车销售服务有限公司	1,000,000	1,000,000		1,000,000			20	20
忻州市庞大霸龙汽车销售服务有限公司	1,000,000	1,000,000		1,000,000			20	20
承德弘冀行丰田汽车销售服务有限公司	9,500,000	9,500,000		9,500,000			95	95
承德市庞大弘惠行汽车销售服务有限公司	12,000,000	12,000,000		12,000,000			100	100

庞大汽贸集团长治汽车销售服务有限公司	1,000,000	1,000,000		1,000,000			20	20
朝阳庞大龙翔汽车销售有限公司		100,000	-100,000				5	5
秦皇岛庞大永昌汽车销售服务有限公司	100,000	100,000		100,000			5	5
承德庞大哈飞汽车销售有限公司	100,000	100,000		100,000			5	5
盘锦庞大汽车销售服务有限公司	4,500,000	4,500,000		4,500,000			90	90
北京千里行汽车服务有限公司	300,000	300,000		300,000			5	5
张家口市冀瑞汽车销售有限公司	500,000	500,000		500,000			10	10
唐山庞大天瑞汽车销售有限公司	500,000	500,000		500,000			10	10
烟台庞大汽车销售服务有限公司	100,000	100,000		100,000			5	5
榆林市庞大霸龙汽车销售服务有限公司	1,000,000	1,000,000		1,000,000			20	20
保定市庞大冀瑞汽车销售有限公司	500,000	500,000		500,000			10	10
石家庄庞大昌盛汽车销售有限公司	100,000	100,000		100,000			5	5
鄂尔多斯市庞大霸龙汽车销售服务有限公司	1,000,000	1,000,000		1,000,000			20	20
北京庞大信诚汽车销售服务有限公司		100,000	-100,000				2	2
庞大汽贸集团自贡汽车销售有限公司	98,000,000	98,000,000		98,000,000			98	98

唐山庞大吉奥汽车销售服务有限公司	500,000	500,000		500,000				10	10
沈阳沈南中冀汽车销售有限公司	5,000,000	5,000,000		5,000,000				100	100
张家口庞大亚航汽车销售服务有限公司	2,000,000	2,000,000		2,000,000				40	40
无锡庞大华丰汽车销售服务有限公司	500,000	500,000		500,000				10	10
唐山庞大伟菱汽车销售有限公司	1,000,000	1,000,000		1,000,000				10	10
汉中庞大冀祥汽车销售服务有限责任公司	600,000	600,000		600,000				10	10
沧州庞大哈飞汽车销售服务有限公司	100,000	20,000	80,000	100,000				5	5
鄂尔多斯市庞大华明汽车销售服务有限责任公司	4,000,000	4,000,000		4,000,000				40	40
锡林浩特庞大龙华庆汽车销售服务有限公司	100,000	100,000		100,000				2	2
邢台庞大捷昌汽车贸易有限公司	100,000	100,000		100,000				5	5
沧州庞大龙华庆汽车销售服务有限公司	100,000	100,000		100,000				2	2
沈阳庞大龙华庆汽车销售服务有限公司	500,000	500,000		500,000				10	10
铁岭庞大龙华庆汽车销售服务有限公司	500,000	500,000		500,000				10	10
唐山市庞大旅行社有限公司	60,000	60,000		60,000				20	20
上海大众汽车吐鲁番销	820,800	820,800		820,800				10	10

售服务有限责任公司								
新疆庞大伟菱汽车销售有限公司	1,000,000	1,000,000		1,000,000			10	10
张家口庞大华风汽车销售服务有限公司	500,000	500,000		500,000			10	10
长治市庞大汽车销售服务有限公司	1,000,000	1,000,000		1,000,000			20	20
乌海庞大伟菱汽车销售有限公司	500,000	500,000		500,000			10	10
大同市庞大伟菱汽车销售有限公司	500,000	500,000		500,000			10	10
赤峰市兴沃汽车销售服务有限责任公司	500,000	500,000		500,000			10	10
张家口庞大华悦汽车销售有限公司	250,000	250,000		250,000			5	5
承德庞大华悦汽车销售有限公司	250,000	250,000		250,000			5	5
唐山庞大华悦汽车销售有限公司	250,000	250,000		250,000			5	5
西安庞大明祥汽车贸易有限公司	1,000,000	1,000,000		1,000,000			10	10
北京市庞大祥华盛汽车销售有限公司	4,500,000	4,500,000		4,500,000			90	90
承德庞大龙华庆汽车销售服务有限公司	500,000	500,000		500,000			10	10
北京庞大华盛汽车销售服务有限公司	500,000	500,000		500,000			10	10
无锡庞大华恒汽车销售服务有限公司	500,000	500,000		500,000			10	10
保定庞大顺昌汽车销售	100,000	20,000	80,000	100,000			5	5

服务有限公司								
潍坊庞大昌盛汽车销售有限公司	100,000	100,000		100,000			5	5
乌海市庞大冀顺汽车销售服务有限公司	6,000,000	3,000,000	3,000,000	6,000,000			60	60
邯郸市庞大兴沃汽车销售服务有限公司	10,000,000	10,000,000		10,000,000			100	100
邯郸市庞大昌鑫汽车销售服务有限公司	100,000	20,000	80,000	100,000			5	5
西藏庞大冀盛汽车销售有限公司	4,800,000	4,800,000		4,800,000			60	60
沈阳庞大华通汽车贸易有限公司	1,100,000	1,100,000		1,100,000			10	10
衡水庞大华风汽车销售服务有限公司	500,000	500,000		500,000			10	10
唐山庞大骏驰汽车销售服务有限公司	250,000	250,000		250,000			5	5
沈阳庞大汽车物流有限公司	1,200,000	1,200,000		1,200,000			60	60
唐山市庞大之星汽车销售服务有限公司	40,000,000	40,000,000		40,000,000			75	75
东营庞大昌盛汽车销售有限公司		100,000	-100,000				5	5
唐山市庞大乐悦汽车销售服务有限公司	250,000	50,000	200,000	250,000			5	5
张家口庞大豪庭汽车销售服务有限公司	1,000,000	1,000,000		1,000,000			20	20
呼和浩特市庞大豪庭汽车销售服务有限公司	1,000,000	200,000	800,000	1,000,000			20	20
石家庄庞大华昌汽车销	4,000,000	800,000	3,200,000	4,000,000			40	40

售服务有限公司								
榆林市庞大华明汽车销售服务有限责任公司	800,000	800,000		800,000			10	10
锡林浩特市庞大豪庭汽车销售服务有限公司	1,000,000	200,000	800,000	1,000,000			20	20
唐山庞大华风汽车销售服务有限公司	500,000	500,000		500,000			10	10
辽宁庞大华明汽车销售服务有限公司	600,000	600,000		600,000			10	10
通辽庞大华悦汽车销售有限公司	250,000	250,000		250,000			5	5
唐山庞大海星汽车销售服务有限公司	200,000	40,000	160,000	200,000			10	10
张家口市冀东安信汽车销售服务有限公司	100,000	100,000		100,000			10	10
天津市庞大汽车贸易有限公司	59,400,000	59,400,000		59,400,000			99	99
铁岭庞大华悦汽车销售有限公司	250,000	250,000		250,000			5	5
天津庞大豪庭汽车销售有限公司	1,000,000	200,000	800,000	1,000,000			20	20
乌海市庞大豪庭汽车销售服务有限公司	1,000,000	200,000	800,000	1,000,000			20	20
乌兰察布市庞大广龙汽车销售有限公司	2,000,000	400,000	1,600,000	2,000,000			40	40
衡水庞大豪庭汽车销售服务有限公司	1,000,000	200,000	800,000	1,000,000			20	20
兰州庞大兴驰汽车销售服务有限公司	2,000,000	2,000,000		2,000,000			10	10
通辽市庞大豪庭汽车销	1,000,000	1,000,000		1,000,000			20	20

售有限公司								
秦皇岛庞大豪盛汽车销售服务有限公司	1,000,000	200,000	800,000	1,000,000			20	20
唐山市庞大浩翔汽车销售服务有限公司	500,000	500,000		500,000			10	10
阳泉市庞大乐业汽车销售服务有限公司	40,000,000	40,000,000		40,000,000			100	100
衡水庞大哈飞汽车销售服务有限公司	100,000	20,000	80,000	100,000			5	5
承德庞大天威汽车销售有限公司	500,000	100,000	400,000	500,000			10	10
唐山市庞大精广汽车销售服务有限公司	4,800,000	4,800,000		4,800,000			60	60
迁安市庞大一众汽车销售有限公司	1,000,000	1,000,000		1,000,000			10	10
天津庞大吉奥汽车销售服务有限公司	500,000	100,000	400,000	500,000			10	10
石家庄庞大鑫盛汽车销售服务有限公司	200,000	200,000		200,000			10	10
营口庞大华悦汽车销售有限公司	250,000	250,000		250,000			5	5
乌海庞大泓程丰田汽车销售服务有限公司	8,000,000	8,000,000		8,000,000			80	80
乌海庞大亚航汽车销售服务有限公司	1,000,000	1,000,000		1,000,000			20	20
保定庞大飞越汽车销售有限公司	100,000	20,000	80,000	100,000			5	5
秦皇岛燕大龙城科技园发展有限公司	2,800,000	2,800,000		2,800,000			100	100
榆林市庞大乐业汽车销售	50,000,000	50,000,000		50,000,000			100	100

售服务有限公司								
庞大大同南郊投资有限公司	200,000,000	100,000,000	100,000,000	200,000,000			100	100
新疆政辉贸易有限公司	222,200	222,200		222,200			1	1
沧州金得利汽车销售服务有限公司	5,193,662	3,193,662	2,000,000	5,193,662			100	100
石家庄庞大汽车贸易园有限公司	240,000,000	48,000,000	192,000,000	240,000,000			80	80
秦皇岛庞大广盈汽车销售服务有限公司	500,000	100,000	400,000	500,000			10	10
曲周县唐大汽车销售服务有限公司	87,835	87,835		87,835			100	100
云南庞大兴业汽车销售服务有限公司	1,000,000	100,000	900,000	1,000,000			10	10
沈阳庞大华悦汽车销售有限公司	400,000	400,000		400,000			5	5
天津庞大伟通汽车贸易有限公司	1,000,000	1,000,000		1,000,000			10	10
北京庞大伟业汽车销售服务有限责任公司	1,000,000	1,000,000		1,000,000			10	10
包头市庞大庆祥汽车销售服务有限责任公司	800,000	500,000	300,000	800,000			10	10
昌吉庞大全汇汽车销售服务有限公司	500,000	500,000		500,000			10	10
衡水庞大龙华汽车销售服务有限公司	100,000	20,000	80,000	100,000			10	10
德州信达汽车贸易有限公司	13,600,000	13,600,000		13,600,000			100	100
滦县庞大金地客车销售有限公司	200,000	40,000	160,000	200,000			10	10

内蒙古庞大驰兴汽车销售服务有限公司	1,000,000	200,000	800,000	1,000,000				5	5
自贡庞大佳宝汽车销售服务有限公司	300,000	60,000	240,000	300,000				10	10
哈密庞大华新解放汽车销售服务有限公司	1,000,000	200,000	800,000	1,000,000				20	20
喀什庞大解放汽车销售服务有限公司	1,000,000	200,000	800,000	1,000,000				20	20
乌鲁木齐市庞大华新解放汽车销售服务有限公司	1,000,000	200,000	800,000	1,000,000				20	20
呼和浩特市庞大华福乐业汽车销售服务有限公司	250,000	50,000	200,000	250,000				5	5
东营海正汽车销售服务有限公司	32,000,000	32,000,000		32,000,000				100	100
呼和浩特市庞大华泓汽车销售服务有限公司	500,000	500,000		500,000				10	10
迁安市庞大华通汽车销售服务有限公司	1,000,000	1,000,000		1,000,000				20	20
潍坊庞大东风汽车销售服务有限公司	250,000	50,000	200,000	250,000				5	5
乌海庞大华悦汽车销售有限公司	250,000	250,000		250,000				5	5
巴彦淖尔市庞大伟泓汽车销售有限公司	900,000	900,000		900,000				90	90
石家庄庞大乐业汽车销售服务有限公司	50,000	50,000		50,000				5	5
天津庞大乐业汽车销售服务有限公司	250,000	50,000	200,000	250,000				5	5

赤峰市鑫盛茂源汽车销售服务有限公司	200,000	40,000	160,000	200,000				10	10
张家口庞大华庆汽车销售服务有限公司	100,000	20,000	80,000	100,000				2	2
唐山庞大飞越汽车销售服务有限公司	200,000	40,000	160,000	200,000				10	10
北京庞大华悦汽车销售有限公司	600,000	275,000	325,000	600,000				5	5
新疆大地汽车销售有限责任公司	150,000	100,000	50,000	150,000				1	1
北京庞大华威昌业汽车销售服务有限公司	50,000	50,000		50,000				5	5
鄂尔多斯市庞大华丰汽车销售服务有限公司	500,000	100,000	400,000	500,000				10	10
包头庞大泓达汽车销售服务有限公司	500,000	100,000	400,000	500,000				10	10
鄂尔多斯市东胜区庞大泓业汽车销售服务有限公司	500,000	100,000	400,000	500,000				10	10
保定庞大宏博汽车销售服务有限公司	250,000	250,000		250,000				5	5
呼和浩特市庞大泓祥汽车销售服务有限公司	500,000	100,000	400,000	500,000				10	10
邯郸市奥翔汽车销售服务有限公司	40,000	40,000		40,000				10	10
德阳市中冀汽车销售服务有限公司		200,000	-200,000					20	20
重庆市昌泽汽车销售服务有限公司	1,000,000	1,000,000		1,000,000				20	20
青岛中冀斯巴鲁汽车销	1,400,000		1,400,000	1,400,000				40	40

售有限公司								
咸阳市庞大之星汽车销售服务有限公司	7,600,000	7,600,000		7,600,000			95	95
香港中冀国际贸易有限公司	144,911,430	144,911,430		144,911,430			70	70
大同市庞大明悦汽车销售服务有限公司	800,000	800,000		800,000			10	10
庞大双龙(北京)汽车销售有限公司	50,010,000	47,509,500	2,500,500	50,010,000			95	95
邯郸市骏宝汽车销售服务有限公司	200,000	200,000		200,000			20	20
秦皇岛庞大重汽商用车销售服务有限公司	4,000	4,000		4,000			2	2
保定庞大重汽商用车销售服务有限公司	20,000	4,000	16,000	20,000			2	2
青海冀东解放汽车销售服务有限公司	200,000	200,000		200,000			20	20
昌吉州庞大汽车销售服务有限公司	200,000	200,000		200,000			20	20
榆林庞大华悦汽车销售有限公司	400,000	300,000	100,000	400,000			5	5
赤峰市庞大之星汽车销售服务有限公司	9,500,000	9,500,000		9,500,000			95	95
延吉市庞大之星汽车销售服务有限公司	9,500,000	9,500,000		9,500,000			95	95
包头市庞大华福汽车销售服务有限公司	50,000	50,000		50,000			5	5
沈阳庞大投资有限公司	200,000,000	200,000,000		200,000,000			100	100
唐山庞大泰达汽车销售服务有限公司	550,000	550,000		550,000			5	5

张家口庞大骏宝汽车销售服务有限公司	200,000	200,000		200,000				20	20
伊犁庞润浩威汽车销售服务有限公司	100,000	100,000		100,000				10	10
天津市骏宝汽车销售服务有限公司	200,000	200,000		200,000				20	20
庞大大同南郊龙腾汽车销售服务有限公司	100,000	100,000		100,000				10	10
石家庄庞大龙腾汽车销售服务有限公司	100,000	100,000		100,000				10	10
唐山庞大兴驰汽车销售服务有限公司	400,000	400,000		400,000				10	10
营口安顺汽车销售服务有限公司	29,776,862	29,776,862		29,776,862				100	100
青岛庞大华腾汽车销售有限公司	30,000,000	30,000,000		30,000,000				60	60
山西庞大十通汽车销售有限公司		320,000	-320,000					80	80
北京庞大庆鸿雷克萨斯汽车销售服务有限公司	18,000,000	6,000,000	12,000,000	18,000,000				60	60
唐山市庞大祥瑞汽车销售服务有限公司	100,000	100,000		100,000				10	10
通辽市庞大兴沃汽车销售有限公司		100,000	-100,000					10	10
奇台县庞润浩威汽车销售服务有限公司	100,000	100,000		100,000				10	10
菏泽庞大康达汽车销售服务有限公司	20,000	20,000		20,000				5	5
沧州庞大实业有限公司	20,000,000	20,000,000		20,000,000				100	100
邯郸市庞大房地产开发	10,000,000	10,000,000		10,000,000				100	100

有限公司								
庞大滦州国际大酒店有限公司	10,000,000	9,800,000	200,000	10,000,000			98	98
周口市庞大商务咨询服务有限公司	100,000	100,000		100,000			100	100
娄底和兴丰田汽车销售服务有限公司	160,555,230	161,239,065	-683,835	160,555,230			100	100
庞大大同南郊泉天汽车销售服务有限公司	1,000,000	200,000	800,000	1,000,000			10	10
昆明庞润荣沃汽车销售服务有限公司	100,000	100,000		100,000			10	10
新疆庞大泉程汽车销售服务有限公司	200,000	200,000		200,000			10	10
廊坊市庞大冀龙汽车销售有限公司	5,000,000	5,000,000		5,000,000			100	100
石家庄庞大泉天汽车销售服务有限公司	1,000,000	200,000	800,000	1,000,000			10	10
长治市庞大之星汽车销售服务有限公司	9,500,000	9,500,000		9,500,000			95	95
滦县庞大银龙汽车销售服务有限公司	200,000	200,000		200,000			20	20
沈阳庞大华盛昌汽车销售服务有限公司	50,000	50,000		50,000			5	5
苏州市庞大巴博斯汽车销售服务有限责任公司	950,000	950,000		950,000			95	95
天津市庞大巴博斯汽车销售服务有限责任公司	950,000	950,000		950,000			95	95
西安庞大巴博斯汽车销售服务有限责任公司	950,000	950,000		950,000			95	95
上海庞大巴博斯汽车销	4,750,000	950,000	3,800,000	4,750,000			95	95

售服务有限公司								
乌鲁木齐市庞大巴博斯汽车销售服务有限公司	950,000	950,000		950,000			95	95
杭州庞大巴博斯汽车销售服务有限责任公司	2,700,000	2,700,000		2,700,000			90	90
郑州市庞大汽车销售服务有限公司	950,000	950,000		950,000			95	95
南京市庞大巴博斯汽车销售服务有限责任公司	950,000	950,000		950,000			95	95
榆林庞大宏伟汽车销售服务有限公司	2,000,000	400,000	1,600,000	2,000,000			10	10
天津庞大二手车交易市场有限公司	1,000,000	1,000,000		1,000,000			100	100
鄂尔多斯市庞大新悦汽车销售服务有限公司	9,000,000	1,800,000	7,200,000	9,000,000			90	90
深圳庞大新贵汽车销售服务有限公司	9,000,000	1,800,000	7,200,000	9,000,000			90	90
广州庞大新贵汽车销售服务有限公司	9,000,000	1,800,000	7,200,000	9,000,000			90	90
沈阳庞大新贵汽车销售服务有限公司	9,000,000	1,800,000	7,200,000	9,000,000			90	90
乌兰察布庞大广鹤汽车销售服务有限公司	800,000	100,000	700,000	800,000			10	10
沈阳庞大巴博斯汽车销售服务有限公司	950,000	950,000		950,000			95	95
周口庞大泓运汽车销售服务有限公司	120,000	120,000		120,000			12	12
六安庞大宏成汽车咨询服务服务有限公司	100,000	100,000		100,000			100	100
郑州市庞大商务信息咨	100,000	100,000		100,000			100	100

询服务有限公司								
赤峰市庞大赫峰汽车销售服务有限公司	1,000,000	200,000	800,000	1,000,000			20	20
迁安庞大华泓汽车销售有限公司	100,000	100,000		100,000			2	2
北京庞大奥特莱斯汽车销售有限公司	20,000	20,000		20,000			20	20
新乡市庞大汽车咨询服务服务有限公司	500,000	500,000		500,000			100	100
包头市庞大巴博斯汽车销售服务有限公司	950,000	950,000		950,000			95	95
唐山庞大重汽商用车销售服务有限公司	180,000	180,000		180,000			64	64
衡水庞大天威汽车销售服务有限公司	100,000	100,000		100,000			10	10
平顶山市庞大商务咨询服务服务有限公司	100,000	100,000		100,000			100	100
迁安庞大广发汽车销售服务有限公司	500,000	100,000	400,000	500,000			10	10
北京庞大路尚汽车装饰有限公司	400,000	400,000		400,000			80	80
长沙市庞大巴博斯汽车销售服务有限公司	950,000	950,000		950,000			95	95
鄂尔多斯市庞大巴博斯汽车销售服务有限公司	950,000	950,000		950,000			95	95
哈尔滨市庞大巴博斯汽车销售服务有限责任公司	950,000	950,000		950,000			95	95
太原市庞大巴博斯汽车销售服务有限责任公司	2,850,000	950,000	1,900,000	2,850,000			95	95

武汉市庞大巴博斯汽车销售服务有限公司	950,000	950,000		950,000				95	95
青岛市庞大巴博斯汽车销售服务有限公司	950,000	950,000		950,000				95	95
无锡庞大巴博斯汽车销售服务有限公司	950,000	950,000		950,000				95	95
唐山市庞大江淮汽车销售服务有限公司	80,000	80,000		80,000				20	20
焦作市庞大商务咨询服务有限公司	100,000	100,000		100,000				100	100
南阳市庞大商务咨询服务有限公司	100,000	100,000		100,000				100	100
青岛轩合咨询服务有限公司	100,000	100,000		100,000				100	100
成都庞大盛世汽车销售有限公司	950,000	950,000		950,000				95	95
乌海市庞大之星汽车销售有限公司	49,500,000	9,900,000	39,600,000	49,500,000				99	99
濮阳市庞大知信汽车咨询服务有限公司	20,000	20,000		20,000				20	20
大庆庞大庆鸿雷克萨斯汽车销售服务有限公司	29,700,000	9,900,000	19,800,000	29,700,000				99	99
德州市庞大之星汽车销售服务有限公司	9,900,000	9,900,000		9,900,000				99	99
榆林市庞大巴博斯汽车销售服务有限公司	950,000	950,000		950,000				95	95
萍乡市信达车业有限公司	5,200,000	5,200,000		5,200,000				100	100
巴博斯国际控股（香港）有限公司	242,648,234	242,648,234		242,648,234				100	100

石家庄运输集团有限公司	343,600,000	262,600,000	81,000,000	343,600,000				100	100
唐山市庞大巴博斯汽车销售服务有限公司	950,000		950,000	950,000				95	95
滨州市庞大巴博斯汽车销售服务有限公司	950,000		950,000	950,000				95	95
洛阳市庞大汽车咨询服务服务有限公司	100,000		100,000	100,000				100	100
重庆庞大乐业汽车销售有限公司	10,000,000		10,000,000	10,000,000				100	100
唐山市庞大出租汽车有限公司	900,000		900,000	900,000				90	90
吉林欧博汽车销售服务有限公司	5,100,000		5,100,000	5,100,000				51	51
泰安庞大投资置业有限公司	10,000,000		10,000,000	10,000,000				100	100
温州市庞大汽车销售有限公司	950,000		950,000	950,000				95	95
承德市鸣春商贸有限责任公司	20,000		20,000	20,000				1	1
承德市庞大之星汽车销售服务有限公司	11,400,000		11,400,000	11,400,000				95	95
唐山庞大昌业汽车销售服务有限公司	2,850,000		2,850,000	2,850,000				95	95
德州庞润汽车贸易有限公司	2,860,000		2,860,000	2,860,000				50	50
青岛新濠汽车贸易有限公司	2,327,117		2,327,117	2,327,117				10	10
曲靖庞大弘锐汽车销售服务有限公司	10,000,000		10,000,000	10,000,000				100	100

唐山庞大兴锐汽车销售服务有限公司	10,000,000		10,000,000	10,000,000				100	100
张家口市庞大天威汽车销售服务有限公司	100,000		100,000	100,000				10	10
秦皇岛利星汽车销售服务有限公司	15,000,000		15,000,000	15,000,000				100	100
唐山市庞大润星汽车销售服务有限公司	11,400,000		11,400,000	11,400,000				95	95
重庆巴博斯汽车销售服务有限公司	5,100,000		5,100,000	5,100,000				51	51
天津市庞大之星汽车销售服务有限公司	15,200,000		15,200,000	15,200,000				95	95
威海庞大兴锐汽车销售服务有限公司	10,000,000		10,000,000	10,000,000				100	100
邯郸市庞大兴锐汽车销售服务有限公司	10,000,000		10,000,000	10,000,000				100	100
乌海庞大兴锐汽车销售服务有限公司	10,000,000		10,000,000	10,000,000				100	100
张家口庞大房地产开发有限公司	10,000,000		10,000,000	10,000,000				100	100
沈阳庞大华业汽车销售服务有限公司	2,850,000		2,850,000	2,850,000				95	95
通辽市庞大之星汽车销售服务有限公司	11,400,000		11,400,000	11,400,000				95	95
赤峰庞大兴锐汽车销售服务有限公司	10,000,000		10,000,000	10,000,000				100	100
北京中贸通汽车博览中心有限公司	50,000,000		50,000,000	50,000,000				100	100
沈阳庞大学成快捷酒店有限公司	5,000,000		5,000,000	5,000,000				100	100

石家庄庞大华跃汽车销售服务有限公司	200,000		200,000	200,000				20	20
营口庞大兴锐汽车销售服务有限公司	10,000,000		10,000,000	10,000,000				100	100
上海信佳汽车销售服务有限公司	36,000,000		36,000,000	36,000,000				100	100
沧州市庞大华盈汽车销售服务有限公司	200,000		200,000	200,000				20	20
苏州庞大昌业汽车销售服务有限公司	2,850,000		2,850,000	2,850,000				95	95
青岛庞大利源贸易有限公司	6,000,000		6,000,000	6,000,000				60	60
昆明庞大盛世汽车销售服务有限公司	950,000		950,000	950,000				95	95
邢台市庞大之星汽车销售服务有限公司	11,400,000		11,400,000	11,400,000				95	95
新疆庞大皓硕汽车贸易有限公司	100,000		100,000	100,000				10	10
大连市庞大巴博斯汽车销售有限公司	950,000		950,000	950,000				95	95
北京庞大华业汽车销售服务有限公司	2,850,000		2,850,000	2,850,000				95	95
张家口庞大二手车交易市场有限公司	1,000,000		1,000,000	1,000,000				100	100
吕梁庞大兴锐汽车销售服务有限公司	4,900,000		4,900,000	4,900,000				49	49
北京庞大兴锐汽车销售服务有限公司	9,800,000		9,800,000	9,800,000				49	49
沧州庞大二手车交易市场服务有限公司	1,000,000		1,000,000	1,000,000				100	100

包头市嘉城房地产开发有限责任公司	96,060,000		96,060,000	96,060,000				100	100
天津杰特西汽车服务有限公司	4,544,121		4,544,121	4,544,121				69	69
辽阳市宝龙商贸有限公司	9,813,505		9,813,505	9,813,505				100	100
青岛庞大投资有限公司	19,000,000		19,000,000	19,000,000				95	95
衡水庞大之星汽车销售服务有限公司	9,000,000		9,000,000	9,000,000				90	90
荣成新广利丰田汽车销售服务有限公司	11,980,402		11,980,402	11,980,402				100	100
辽阳庞大鑫达汽车销售有限公司	32,864,787		32,864,787	32,864,787				100	100
唐山市庞大中等专业学校	500,000		500,000	500,000				100	100
上海铂众汽车销售服务有限公司	45,940,000		45,940,000	45,940,000				100	100
国开厚德(北京)投资基金有限公司	60,000,000		60,000,000	60,000,000				2	2
陕汽新疆汽车有限公司	38,920,000		38,920,000	38,920,000				20	20

按权益法核算

单位：元 币种：人民币

被投资单位	投资成本	期初余额	增减变动	期末余额	减值准备	本期计提减值准备	现金红利	在被投资单位持股比例(%)	在被投资单位表决权比例(%)
沧州信运行汽	6,000,000	1,340,380	-1,533,917	-193,537				50	50

车销 服务 有限 公司									
庞大 欧力 士汽 车租 赁有 限公 司	150,000,000		148,516,773	148,516,773				50	50
南昌 盛源 领航 投资 有限 公司	35,000,000		35,029,460	35,029,460				35	35

(四) 营业收入和营业成本:

1、 营业收入、营业成本

项目	本期发生额	上期发生额
主营业务收入	7,216,649,152	11,363,707,173
其他业务收入	247,498,025	129,068,406
营业成本	7,075,498,194	10,801,260,676

单位：元 币种：人民币

2、 公司前五名客户的营业收入情况

客户名称	营业收入总额	占公司全部营业收入的比例
------	--------	--------------

单位：元 币种：人民币

		(%)
北京京都神龙汽车销售有限责任公司	257,003,131	7.11
遵化市中信汽车商贸有限公司	120,436,902	3.33
太原市冀龙汽车销售服务有限公司	63,444,158	1.76
赤峰市华兴汽车销售服务有限公司	59,469,985	1.65
承德市庞大物流仓储有限责任公司	54,739,344	1.51
合计	555,093,520	15.36

(五) 投资收益:

1、 投资收益明细

单位: 元 币种: 人民币

	本期发生额	上期发生额
权益法核算的长期股权投资收益	-3,943,563	-2,012,974
处置长期股权投资产生的投资收益		40,000,000
其它	72,695,495	22,776,124
合计	68,751,932	60,763,150

2、 按权益法核算的长期股权投资收益

单位: 元 币种: 人民币

被投资单位	本期发生额	上期发生额	本期比上期增减变动的原因
沧州信运行汽车销售服务有限公司	-1,533,917	-2,012,974	
天津杰特西汽车服务有限公司	-955,879		
庞大欧力士汽车租赁有限公司	-1,483,227		
南昌盛源领航投资有限公司	29,460		
合计	-3,943,563	-2,012,974	/

(六) 现金流量表补充资料:

单位: 元 币种: 人民币

补充资料	本期金额	上期金额
1. 将净利润调节为经营活动现金流量:		
净利润	-1,020,872,045	-393,487,970
加: 资产减值准备	5,964,913	426,413,393
固定资产折旧、油气资产折耗、生产性生物资产折旧	44,333,983	31,292,980
无形资产摊销	39,185,334	25,084,555
长期待摊费用摊销	6,061,834	12,280,307
处置固定资产、无形资产和其他长期资产的损失 (收益以“-”号填列)	85,475	-3,288,698
固定资产报废损失 (收益以“-”号填列)		
公允价值变动损失 (收益以“-”号填列)		
财务费用 (收益以“-”号填列)	817,061,805	166,218,843
投资损失 (收益以“-”号填列)	-68,751,932	-60,763,150
递延所得税资产减少 (增加以“-”号填列)	-7,907,763	-119,579,363
递延所得税负债增加 (减少以“-”号填列)		
存货的减少 (增加以“-”号填列)	210,931,015	322,277,589
经营性应收项目的减少 (增加以“-”号填列)	313,937,700	-1,026,116,932
经营性应付项目的增加 (减少以“-”号填列)	1,553,901,772	-257,402,203
其他		
经营活动产生的现金流量净额	1,893,932,091	-877,070,649

2. 不涉及现金收支的重大投资和筹资活动:		
债务转为资本		
一年内到期的可转换公司债券		
融资租入固定资产		
3. 现金及现金等价物净变动情况:		
现金的期末余额	5,410,197,872	2,978,059,904
减: 现金的期初余额	2,978,059,904	2,899,100,916
加: 现金等价物的期末余额		
减: 现金等价物的期初余额		
现金及现金等价物净增加额	2,432,137,968	78,958,988

十四、 补充资料

(一) 当期非经常性损益明细表

单位: 元 币种: 人民币

非经常性损益项目	2012 年金额	2011 年金额	2010 年金额
非流动资产处置损益	55,744,625	39,658,604	2,277,195
计入当期损益的政府补助, 但与公司正常经营业务密切相关, 符合国家政策规定、按照一定标准定额或定量持续享受的政府补助除外	35,794,942	38,493,990	25,780,151
除上述各项之外的其他营业外收入和支出	26,843,847	31,601,454	21,241,317
记入当期损益的拆迁补偿	4,428,570	272,600	511,027
公允价值变动收益	0	0	4,743,748
处置子公司收益	4,060,000	41,400,149	8,769,869
少数股东权益影响额	133,132	-3,768	-122,177
所得税影响额	-20,022,355	-18,139,654	-17,318,984
合计	106,982,761	133,283,375	45,882,146

(二) 净资产收益率及每股收益

报告期利润	加权平均净资产收益率 (%)	每股收益	
		基本每股收益	稀释每股收益
归属于公司普通股股东的净利润	-9	-0.31	
扣除非经常性损益后归属于公司普通股股东的净利润	-10	-0.36	

第十一节 备查文件目录

- 一、 1、载有法定代表人、主管会计工作负责人、会计机构负责人签名并盖章的财务报表。
- 二、 2、载有会计师事务所盖章、注册会计师签名并盖章的审计报告原件。
- 三、 3、报告期内在中国证监会指定报纸上公开披露过的所有公司文件的正本及公告的原稿。

董事长：庞庆华
庞大汽贸集团股份有限公司
2013 年 4 月 19 日