



**大唐电信科技股份有限公司**

**600198**

**2012 年年度报告**

## 重要提示

一、公司董事会、监事会及董事、监事、高级管理人员保证年度报告内容的真实、准确、完整，不存在虚假记载、误导性陈述或重大遗漏，并承担个别和连带的法律责任。

二、公司董事李永华先生因公务出差未能亲自出席本次董事会，委托副董事长周德生代为出席并表决，其余董事全部出席。

三、立信会计师事务所（特殊普通合伙）为本公司出具了标准无保留意见的审计报告。

四、公司负责人曹斌、主管会计工作负责人欧阳国玉及会计机构负责人（会计主管人员）吕洪涵声明：保证年度报告中财务报告的真实、准确、完整。

五、经董事会审议的报告期利润分配预案或公积金转增股本预案：经 2013 年 4 月 2 日公司第五届第三十九次董事会审议通过，报告期内公司无利润分配预案及公积金转增股本预案。

六、本报告中所涉及的未来计划、发展战略等前瞻性描述不构成公司对投资者的实质承诺，敬请投资者注意投资风险。

七、是否存在被控股股东及其关联方非经营性占用资金情况？

否。

八、是否存在违反规定决策程序对外提供担保的情况？

否。

## 目录

第一节 释义及重大风险提示.....	4
第二节 公司简介.....	6
第三节 会计数据和财务指标摘要.....	8
第四节 董事会报告.....	10
第五节 重要事项.....	23
第六节 股份变动及股东情况.....	35
第七节 董事、监事、高级管理人员和员工情况.....	42
第八节 公司治理.....	48
第九节 内部控制.....	55
第十节 财务会计报告.....	56
第十一节 备查文件目录.....	158

## 第一节 释义及重大风险提示

### 一、释义

在本报告书中，除非文义另有所指，下列词语具有如下含义

常用词语释义		
本公司/公司/上市公司/大唐电信	指	大唐电信科技股份有限公司
控股股东/电信科研院	指	电信科学技术研究院
大唐控股	指	大唐电信科技产业控股有限公司
上海利核	指	上海利核投资管理股份有限公司
上海物联网创投	指	上海物联网创业投资基金合伙企业（有限合伙）
上创信德鸿能	指	上海上创信德鸿能创业投资合伙企业（有限合伙）
北京银汉兴业创投	指	北京银汉兴业创业投资中心（有限合伙）
海南信息产业基金	指	海南信息产业创业投资基金（有限合伙）
大唐微电子	指	大唐微电子技术有限公司
大唐软件	指	大唐软件技术股份有限公司
西安大唐	指	西安大唐电信有限公司
上海优思	指	上海优思通信科技有限公司
天津终端	指	大唐电信（天津）通信终端制造有限公司
成都信息	指	大唐电信（成都）信息技术有限公司
江苏安防	指	江苏安防科技有限公司
联芯科技	指	联芯科技有限公司
优思电子	指	启东优思电子有限公司
上海浦歌	指	上海浦歌电子有限公司
上海精佑	指	上海精佑通信科技有限公司
优思伟业	指	深圳优思伟业通信科技有限公司
标的资产	指	交易对方合计拥有的联芯科技有限公司 99.36% 股权、上海优思通信科技有限公司 49% 股权、启东优思电子有限公司 100% 股权
标的公司	指	联芯科技有限公司、上海优思通信科技有限公司、启东优思电子有限公司等三家公司
本次交易、本次资产重组、本次重组	指	大唐电信向交易对方非公开发行股份购买其持有的目标资产，同时向电信科研院发行股份募集配套资金之

		交易行为
报告期	指	2012年1月1日至2012年12月31日

## 二、重大风险提示

公司已在本报告中详细描述可能存在的相关风险，敬请查阅第四节董事会报告中关于公司未来发展的讨论与分析中可能面对的风险部分的内容。

## 第二节 公司简介

### 一、 公司信息

公司的中文名称	大唐电信科技股份有限公司
公司的中文名称简称	大唐电信
公司的外文名称	DATANG TELECOM TECHNOLOGY CO., LTD
公司的外文名称缩写	DATANG TELECOM
公司的法定代表人	曹斌

### 二、 联系人和联系方式

	董事会秘书	证券事务代表
姓名	齐秀彬	王少敏
联系地址	北京市海淀区永嘉北路 6 号	北京市海淀区永嘉北路 6 号
电话	0086-10-58919172	0086-10-58919172
传真	0086-10-58919173	0086-10-58919173
电子信箱	dt600198@datang.com	dt600198@datang.com

### 三、 基本情况简介

公司注册地址	北京市海淀区永嘉北路 6 号
公司注册地址的邮政编码	100094
公司办公地址	北京市海淀区永嘉北路 6 号
公司办公地址的邮政编码	100094
公司网址	<a href="http://www.datang.com">http://www.datang.com</a>
电子信箱	dt600198@datang.com

### 四、 信息披露及备置地点

公司选定的信息披露报纸名称	《中国证券报》、《上海证券报》
登载年度报告的中国证监会指定网站的网址	<a href="http://www.sse.com.cn">http://www.sse.com.cn</a>
公司年度报告备置地点	北京市海淀区永嘉北路 6 号董事会办公室

### 五、 公司股票简况

公司股票简况			
股票种类	股票上市交易所	股票简称	股票代码
A 股	上海证券交易所	大唐电信	600198

### 六、 公司报告期内注册变更情况

#### (一) 基本情况

注册登记日期	2012 年 9 月 21 日
注册登记地点	北京市工商行政管理局
企业法人营业执照注册号	110000005200352
税务登记号码	110108633709976
组织机构代码	63370997-6
注册登记日期	2012 年 12 月 19 日

注册登记地点	北京市工商行政管理局
企业法人营业执照注册号	110000005200352
税务登记号码	110108633709976
组织机构代码	63370997-6

### （二）公司首次注册情况的相关查询索引

公司首次注册情况详见 2011 年年度报告公司基本情况。

### （三）公司上市以来，主营业务的变化情况

公司上市以来，主营业务未发生变化。

### （四）公司上市以来,历次控股股东的变更情况

电信科学技术研究院为公司控股股东。公司上市以来，控股股东情况未发生变更。

## 七、 其他有关资料

公司聘请的会计师事务所名称（境内）	名称	立信会计师事务所（特殊普通合伙）
	办公地址	北京市西城区北三环中路 29 号院 3 号楼 28 层
	签字会计师姓名	蔡晓丽 崔云刚
报告期内履行持续督导职责的财务顾问	名称	西南证券股份有限公司
	办公地址	北京市西城区金融大街 35 号国际企业大厦 A 座 4 层
	签字的财务顾问主办人姓名	汪子文、陈善哲
	持续督导的期间	2012 年 9 月 27 日至 2013 年 12 月 31 日

### 第三节 会计数据和财务指标摘要

#### 一、报告期末公司近三年主要会计数据和财务指标

##### (一) 主要会计数据

单位：元 币种：人民币

主要会计数据	2012 年	2011 年		本期比上年同期增减(%)	2010 年	
		调整后	调整前		调整后	调整前
营业收入	6,183,261,443.58	5,352,960,205.70	4,519,076,736.94	15.5111	4,736,254,381.79	4,027,879,313.74
归属于上市公司股东的净利润	168,896,550.09	129,989,334.12	24,771,691.83	29.9311	169,849,335.20	66,044,642.67
归属于上市公司股东的扣除非经常性损益的净利润	-54,206,697.58	-69,740,672.15	-69,740,672.15	不适用	-23,050,616.20	-23,050,616.20
经营活动产生的现金流量净额	-116,522,636.80	-130,027,445.02	-374,915,026.36	不适用	138,475,643.67	-16,992,986.74
归属于上市公司股东的净资产	2,168,045,655.66	1,040,595,349.24	556,133,701.61	108.3467	854,126,825.64	531,363,512.90
总资产	8,467,189,319.92	6,680,141,680.84	5,069,311,854.53	26.7516	4,994,689,091.81	4,027,574,960.37

##### (二) 主要财务数据

单位：元 币种：人民币

主要财务指标	2012 年	2011 年		本期比上年同期增减(%)	2010 年	
		调整后	调整前		调整后	调整前
基本每股收益(元/股)	0.2719	0.2177	0.0564	24.8966	0.2844	0.1504
稀释每股收益(元/股)	0.2719	0.2177	0.0564	24.8966	0.2844	0.1504
扣除非经常性损益后的基本每股收益(元/股)	-0.1108	-0.1589	-0.1589	不适用	-0.0525	-0.0525
加权平均净资产收益率(%)	13.1011	14.1446	4.5557	减少 1.0435 个百分点	20.4994	12.4328
扣除非经常性损益后的加权平均净资产收益率(%)	-6.5117	-14.0467	-14.0467	不适用	-4.7365	-4.7365

#### 二、非经常性损益项目和金额

单位：元 币种：人民币

非经常性损益项目	2012 年金额	2011 年金额	2010 年金额
非流动资产处置损益	48,650,673.46	21,898,187.62	17,514,263.08



非经常性损益项目	2012 年金额	2011 年金额	2010 年金额
计入当期损益的政府补助，但与公司正常经营业务密切相关，符合国家政策规定、按照一定标准定额或定量持续享受的政府补助除外	167,640,496.57	77,953,587.98	77,797,917.39
债务重组损益		-688,649.23	5,181,080.75
同一控制下企业合并产生的子公司期初至合并日的当期净损益	39,320,805.11	116,288,287.24	114,726,671.67
除上述各项之外的其他营业外收入和支出	913,750.71	8,193,065.05	6,222,755.52
少数股东权益影响额	-15,613,229.61	-15,130,619.76	-14,737,468.27
所得税影响额	-17,809,248.57	-8,783,852.63	-13,805,268.74
合计	223,103,247.67	199,730,006.27	192,899,951.40

## 第四节 董事会报告

### 一、董事会关于公司报告期内经营情况的讨论与分析

2012 年，公司继续围绕物联网、移动互联网、三网融合、政府公共服务和行业信息化市场，提升核心技术、核心产品的领先优势，以集成电路设计、软件及应用、终端设计等核心产品群为基础，培育基于核心产品群的面向多客户系列化解决方案，实现公司向整体解决方案商转移，提高整体解决方案在重要领域的影响能力和实施能力，提升公司整体竞争力和盈利能力。充分运用投融资工具实现公司资产结构的重大调整，通过投资并购手段加快了主导产业的良好布局和健康发展，按照公司“十二五”规划稳步发展，提升了公司的技术创新管理能力、市场拓展布局能力、营运资金管控能力、人力资源积聚能力和风险防范能力。

2012 年，公司累计实现合同 743,439 万元、回款 597,902 万元、销售收入 618,326 万元，经营性现金流在深化业务转型大背景下，较 2011 年有所改善。经营规模和利润总额均创历史最好水平，盈利能力得以提升，销售增长率、销售利润率、总资产报酬率得以提高。在集成电路设计领域，公司的金融社保卡芯片继续保持市场领先，银行 IC 卡产品开始进入市场；智能手机芯片方案取得历史性突破，单一产品销量近百万，巩固并扩大国内知名品牌厂商合作的同时，也拓展了国际一线品牌客户。在软件及应用领域，公司在电力、煤炭、水利、国土应急灾害监控等领域取得突破，在智能交通领域取得较大发展。在终端设计领域，公司通过优势产业聚焦，重点发力特色产品，手机解决方案在智能机领域保持国内领先，手机平台覆盖国际主流手机芯片厂家，支持 TD-SCDMA、WCDMA、EVDO 三大通信制式，解决方案涵盖高、中、低档产品，产品线全面，竞争能力大大增强。在移动互联网领域，公司在教育领域形成突破，与中国教师报携手共建“教育通”云平台，在车联网领域、金融信息移动服务领域开始布局，网络媒体监测服务业务继续发展，为公司在移动互联网领域的可持续发展奠定了坚实基础。

在研发方面，公司在保持原有业务稳定发展的基础上，加大了在集成电路设计领域、软件与应用、终端设计等各个重点领域的研发投入，提升了公司核心竞争力。公司整体研发投入较上年同期增长 33.07%。

在市场方面，公司以市场为导向，形成了区域市场营销体系建设思路，并以南京为试点，逐步培育形成区域辐射效应。公司继续深入推进面向整体解决方案的业务转型，配合市场营销协同机制的完善，形成了面向核心产品、解决方案和产品管理的产品货架制度。同时公司严控销售费用，提升销售费用的使用效率，单位产品销售的费用支出得以下降。

在提升营运能力方面，公司继续加强资金计划管理，实施闭环资金计划管理体系，健全信用管理体系，全面开展客户、供应商信用管理，资产质量得到进一步改善，公司的经营性现金净流量、存货周转率有所改善。

在创新激励机制方面，公司紧密结合发展战略，以市场营销体系激励为试点和突破口，试行高激励、高考核、高绩效的激励模式，强化整体激励的效益导向。

在内部风险管控方面，公司按照资源共享、分层实施、闭环管理、个性化监督的原则实施风险管控，内控体系建设正式施行并持续优化，对并购或新设的单位全部开展了内控体系建设。

2012 年，公司实施完成重大资产重组项目。进一步完善了公司的产业结构，巩固和提升了公司的集成电路设计能力和终端设计能力，强化了在国内的领先地位。通过重大资产重组，也较大地改善了公司的资产结构，公司的资产负债率下降至 72.25%，进一步趋于合理。公司通过

新设、并购、项目合作等方式在重点区域、重点行业积极实施产业布局，顺利切入了新兴产业领域，缩短了搭建和拓展新兴业务的时间。公司通过对江苏安防的收购，有效推动公司在智能交通、轨道交通等领域的产业布局，并取得良好收益。公司新成立了车联网事业部、医疗事业部，为公司移动互联网、软件与应用领域的发展创造了良好基础。

## （一）主营业务分析

### 1、利润表及现金流量表相关科目变动分析表

单位：元 币种：人民币

科目	本期数	上年同期数	变动比例（%）
营业收入	6,183,261,443.58	5,352,960,205.70	15.5111
营业成本	5,056,031,397.13	4,242,052,198.75	19.1883
销售费用	275,293,521.78	260,728,891.36	5.5861
管理费用	592,115,893.40	564,536,618.02	4.8853
财务费用	223,610,650.38	151,974,248.06	47.1372
经营活动产生的现金流量净额	-116,522,636.80	-130,027,445.02	不适用
投资活动产生的现金流量净额	-712,778,283.43	-538,521,993.29	不适用
筹资活动产生的现金流量净额	856,156,989.32	976,276,247.56	-12.3038
研发支出	698,654,480.67	525,011,229.84	33.0742

### 2、收入

#### （1）驱动业务收入变化的因素分析

公司主要业务板块营业收入变化情况

单位：元 币种：人民币

行业名称	主营业务收入		增长幅度（%）
	2012 年	2011 年	
集成电路设计	1,726,827,148.58	1,482,524,752.72	16.48
软件与应用	3,142,997,600.24	2,234,487,681.16	40.66
终端设计	1,236,716,820.32	1,575,399,509.56	-21.50
移动互联网	64,093,277.72	47,887,184.41	33.84
合计	6,170,634,846.86	5,340,299,127.85	15.55

报告期内，公司实现主营业务收入 617,063 万元，较上年增加 15.55%。其中，集成电路设计板块业务收入增长 16.48%，其中金融社保芯片发货量突破 3500 万只，进一步确立了市场领先定位；软件与应用板块业务收入增长 40.66%，在电力、水利、农业、智能交通等行业信息化与智慧城市领域实现突破；终端设计板块业务收入降低 21.5%，主要原因是终端产业竞争激烈，产业集中度进一步提高，一定程度上压缩了终端设计环节的市场空间；移动互联网板块业务收入增长 33.84%，重点是移动互联网平台性业务上有突破。

#### （2）订单分析

报告期内，公司订单合同规模增长，有效支撑了业务收入的增加。其中，集成电路设计板块比重是 26%，软件与应用板块比重是 42%，终端设计板块比重是 23%，移动互联网板块比重是 9%。同时，2012 年的重大增发重组，实现新增合同 14 亿元，占合同总额的 18%。

#### （3）新产品及新服务的影响分析

报告期内，公司实施完成重大资产重组项目，进一步优化公司产业结构，拓展了在集成电路设计、终端设计领域的产业布局，增强了在集成电路设计和终端设计领域的核心竞争力与产业控制力，集成电路设计新产品贡献收入占主营业务收入总额的 15%，有效贡献了收入增长。同时，在软件与应用领域，资源行业、智能交通等物联网行业应用与智慧城市解决方案取得了规模性突破。收购江苏安防，增强了公司在智能交通领域的整体能力和实力，通过引进团队与资金的项目合作方式，在数字医疗和车联网等新领域实现突破。

#### (4) 主要销售客户的情况

公司客户主要为电信运营商、终端设备销售企业、银行等金融机构等。2012 年前五名销售客户实现收入 15.78 亿元，占公司全部营业收入比重为 25.53%。

公司前五名客户的营业收入情况：

单位：元 币种：人民币

客户名称	营业收入	占公司全部营业收入的比例 (%)
第一名	462,430,746.71	7.48
第二名	399,872,903.47	6.47
第三名	263,631,852.14	4.26
第四名	240,247,551.84	3.89
第五名	211,942,280.52	3.43
合计	1,578,125,334.68	25.53

### 3、成本

#### (1) 成本分析表

单位：元 币种：人民币

分行业情况						
分行业	成本构成项目	本期金额	本期占总成本比例 (%)	上年同期金额	上年同期占总成本比例 (%)	本期金额较上年同期变动比例 (%)
集成电路设计	原材料	1,173,617,842.62	93.97	895,821,016.68	90.90	31.01
	折旧	18,509,426.13	1.48	21,523,129.70	2.18	-14.00
	其他	56,748,754.14	4.55	68,115,425.27	6.92	-16.69
	小计	1,248,876,022.89	100.00	985,459,571.65	100.00	26.73
软件与应用	原材料	1,642,699,068.75	60.23	1,091,922,170.86	60.03	50.44
	折旧	4,216,891.39	0.15	2,850,835.15	0.16	47.92
	其他	1,080,511,897.70	39.62	724,225,126.24	39.81	49.20
	小计	2,727,427,857.84	100.00	1,818,998,132.25	100.00	49.94
终端设计	原材料	909,926,667.66	88.06	1,081,841,130.72	77.42	-15.89
	其他	123,318,927.67	11.94	315,563,458.08	22.58	-60.92
	小计	1,033,245,595.33	100.00	1,397,404,588.80	100.00	-26.06
移动互联网	原材料	45,592,360.90	99.47	35,705,880.48	90.45	27.69
	其他	245,094.85	0.53	3,771,199.00	9.55	-93.50
	小计	45,837,455.75	100.00	39,477,079.48	100.00	16.11
合计		5,055,386,931.81	100.00	4,241,339,372.18	100.00	19.19

主营业务成本本年较上年增长 19.19%，主要是经营规模增长、新收购控股子公司合并范围增加、以及原材料成本上涨所致。

## (2) 主要供应商情况

2012 年向前五名供应商的采购情况如下：

单位：元 币种：人民币

供应商名称	采购金额（不含税）	占采购总金额比例(%)
第一名	703,413,848.91	14.39
第二名	283,214,124.21	5.79
第三名	214,692,456.41	4.39
第四名	210,747,420.01	4.31
第五名	133,764,376.70	2.74
合计	1,545,832,226.25	31.62

## 4、费用

单位：元 币种：人民币

项目	本期金额	上年金额	变动幅度(%)
财务费用	223,610,650.38	151,974,248.06	47.14
所得税费用	51,121,548.54	37,865,971.13	35.01

(1) 财务费用本年较上年增长 47.14%，主要是经营规模增长使公司借款增加所致。

(2) 所得税费用本年较上年增长 35.01%，主要是报告期内新收购的控股子公司盈利导致所得税费用增加所致。

## 5、研发支出

(1) 研发支出情况表

单位：元 币种：人民币

本期费用化研发支出	254,988,235.50
本期资本化研发支出	443,666,245.17
研发支出合计	698,654,480.67
研发支出总额占净资产比例(%)	29.74
研发支出总额占营业收入比例(%)	11.30

(2) 情况说明

2012 年公司研发投入 69,865 万元，较上年增长 33.07%，主要在智能终端芯片、智能卡芯片、物联网及智慧城市软件平台、智能手机等方面加大了研发投入力度，对提升公司产品核心竞争力和盈利能力具有积极影响。

## 6、现金流

单位：元 币种：人民币

项目	本年末金额	上年末金额	较上期变动金额	较上期变动比例(%)
经营活动产生的现金流量净额	-116,522,636.80	-130,027,445.02	13,504,808.22	10.39
投资活动产生的现	-712,778,283.43	-538,521,993.29	-174,256,290.14	-32.36

现金流量净额				
筹资活动产生的现金流量净额	856,156,989.32	976,276,247.56	-120,119,258.24	-12.30

(1) 投资活动产生的现金流量净额本年较上年数减少 32.36%，主要是随着公司经营规模的增长，固定资产、无形资产等长期资产支出增加所致。

(2) 经营活动产生的现金流量净额与本年净利润存在较大差异，主要是公司产业发展和转型过程中，回款周期较长的整体解决方案项目增加所致。

## 7、其它

### (1) 公司利润构成或利润来源发生重大变动的详细说明

单位：元 币种：人民币

项目	本年末金额	上年末金额	较上期变动金额	较上期变动比例 (%)
营业税金及附加	26,398,619.21	38,822,718.25	-12,424,099.04	-32.00
财务费用	223,610,650.38	151,974,248.06	71,636,402.32	47.14
投资收益	35,243,931.48	-4,996,140.89	40,240,072.37	805.42
营业外收入	276,502,599.99	183,954,400.18	92,548,199.81	50.31
所得税费用	51,121,548.54	37,865,971.13	13,255,577.41	35.01

1) 营业税金及附加本年数比上年数减少 12,424,099.04 元，减少比例 32.00%，主要是部分地区实施“营改增”税收政策，导致营业税减少所致；

2) 财务费用本年数比上年数增加 71,636,402.32 元，增加比例 47.14%，主要是报告期内扩大经营规模借款增加，导致利息相应增长；同时，受 2011 年加息的延续影响，2012 年贷款利率仍处于较高的水平所致；

3) 投资收益本年数比上年数增加 40,240,072.37 元，增加比例 805.42%，主要是报告期内处置大唐高鸿数据网络技术股份有限公司全部股权，及按权益法核算的联营单位实现盈利所致；

4) 营业外收入本年数比上年数增加 92,548,199.81 元，增加比例 50.31%，主要是报告期内政府补助收入增长所致；

5) 所得税费用本年数较上年数增长 13,255,577.41 元，增加比例 35.01%，主要是报告期内新收购的控股子公司盈利导致所得税费用增加所致。

### (2) 公司前期各类融资、重大资产重组事项实施进度分析说明

报告期内，公司实施完成非公开发行股份购买资产并募集配套资金重大资产重组项目。公司向交易对方电信科学技术研究院、大唐电信科技产业控股有限公司、上海利核投资管理股份有限公司、上海物联网创业投资基金合伙企业（有限合伙）、上海上创信德鸿能创业投资合伙企业（有限合伙）、北京银汉兴业创业投资中心（有限合伙）、海南信息产业创业投资基金（有限合伙）、熊碧辉和顾新惠发行 302,720,913 股股份，购买其持有的联芯科技有限公司 99.36% 股权、上海优思通信科技有限公司 49% 股权和启东优思电子有限公司 100% 股权，向电信科学技术研究院非公开发行 75,000,000 股股份募集本次发行股份购买资产的配套资金。2012 年 10 月 18 日，本次交易购买资产的股权过户手续办理完毕。2012 年 10 月 19 日，电信科学技术研究院将本次募集配套资金 6.2925 亿元转入本公司董事会指定账户，本次募集配套资金全部到账。2012 年 10 月 24 日，立信会计师事务所（特殊普通合伙）出具了信会师报字[2012]第 710036 号《验资报告》。2012 年 11 月 1 日，本次发行股份完成证券登记。

### (3) 发展战略和经营计划进展说明

报告期内，公司继续落实既定“十二五”发展战略，围绕重点细分行业领域和解决方案转型深化开拓，并在《非公开发行股份购买资产并募集配套资金暨关联交易报告书》中，进一步明确公司战略为“以国内领先的芯片设计与解决方案、软件服务、终端设计服务为核心竞争力，积极拓展增值业务与移动互联网业务，使公司成为细分行业综合领先的解决方案和服务提供商。”

报告期内，公司圆满完成既定经营计划，经营业绩持续增长，市场地位稳步提升，累计实现合同 743,439 万元，实现了当期目标，也为未来发展奠定了基础。

## （二）行业、产品或地区经营情况分析

### 1、主营业务分行业、分产品情况

单位：元 币种：人民币

主营业务分行业情况						
分行业	营业收入	营业成本	毛利率 (%)	营业收入比上年增减 (%)	营业成本比上年增减 (%)	毛利率比上年增减 (%)
集成电路设计	1,726,827,148.58	1,248,876,022.89	27.68	16.48	26.73	减少 5.85 个百分点
软件与应用	3,142,997,600.24	2,727,427,857.84	13.22	40.66	49.94	减少 5.37 个百分点
终端设计	1,236,716,820.32	1,033,245,595.33	16.45	-21.50	-26.06	增加 5.15 个百分点
移动互联网	64,093,277.72	45,837,455.75	28.48	33.84	16.11	增加 10.92 个百分点
合计	6,170,634,846.86	5,055,386,931.81	18.07	15.55	19.19	减少 2.51 个百分点

### 2、主营业务分地区情况

单位：元 币种：人民币

地区	营业收入	营业收入比上年增减 (%)
北部地区	3,305,436,027.13	42.82
南部地区	2,297,770,580.88	-16.25
其他地区	567,428,238.85	100.97

## （三）资产、负债情况分析

项目	本年末金额	本年末金额占总资产比重 (%)	上年末金额	上年末金额占总资产比重 (%)	较上期变动比例 (%)
应收账款	2,602,811,178.61	30.74	1,845,748,865.75	27.63	41.02
预付款项	651,910,669.53	7.70	394,283,390.73	5.90	65.34
其他应收款	239,131,815.92	2.82	168,920,901.17	2.53	41.56
在建工程	123,552,038.26	1.46	68,120,000.88	1.02	81.37

项目	本年末金额	本年末金额占总资产比重 (%)	上年末金额	上年末金额占总资产比重 (%)	较上期变动比例 (%)
无形资产	686,220,948.63	8.10	510,756,946.73	7.65	34.35
开发支出	355,957,630.67	4.20	217,055,740.25	3.25	63.99
商誉	276,077,613.66	3.26	120,289,061.31	1.80	129.51
递延所得税资产	18,273,249.77	0.22	10,084,713.13	0.15	81.20
短期借款	3,327,000,000.00	39.29	1,614,138,895.80	24.16	106.12
应付账款	1,260,424,763.64	14.89	758,378,952.12	11.35	66.20
预收款项	220,200,394.17	2.60	75,654,717.68	1.13	191.06
应付职工薪酬	23,581,295.59	0.28	14,926,171.33	0.22	57.99
应交税费	77,242,184.04	0.91	59,579,342.78	0.89	29.65
应付利息	622,328.01	0.01	1,472,338.87	0.02	-57.73
应付股利	21,370,760.93	0.25	85,861,731.79	1.29	-75.11
其他应付款	595,539,308.73	7.03	1,557,707,242.00	23.32	-61.77
一年内到期的非流动负债	67,039,800.00	0.79	150,000,000.00	2.25	-55.31
其他流动负债			250,000,000.00	3.74	-100.00
长期应付款			135,607,400.00	2.03	-100.00
专项应付款			13,150,000.00	0.20	-100.00
预计负债			690,591.84	0.01	-100.00
递延所得税负债	4,502,600.42	0.05	2,025,178.61	0.03	122.33

(1) 应收账款本年数比上年数增加 757,062,312.86 元, 增长比例 41.02%, 主要是报告期内正常销售收款周期及客户结构变化, 导致尚未到期的应收账款增加所致;

(2) 预付款项本年数比上年数增加 257,627,278.80 元, 增长比例 65.34%, 主要是报告期内产业规模扩大导致采购预付款增加、产品转型的影响以及新收购的江苏安防科技有限公司纳入合并范围导致;

(3) 其他应收款本年数比上年数增加 70,210,914.75 元, 增长比例 41.56%, 主要是报告期内新收购的江苏安防科技有限公司纳入合并范围所致;

(4) 在建工程本年数比上年数增加 55,432,037.38 元, 增长比例 81.37%, 主要是报告期内认购位于成都市高新区“天府 VILLAGE 一期”办公楼及购置支持 TD-SCDMA 高性能芯片和手机所需的一致性测试系统所致;

(5) 无形资产本年数比上年数增加 175,464,001.90 元, 增长比例 34.35%, 主要是报告期内自行研发项目结转无形资产所致;

(6) 开发支出本年数比上年数增加 138,901,890.42 元, 增长比例 63.99%, 主要是报告期内



加大研发投入，开发投入增加所致；

(7) 商誉本年数比上年数增加 155,788,552.35 元，增长比例 129.51%，主要是报告期内收购江苏安防科技有限公司及启东优思电子有限公司所致；

(8) 递延所得税资产本年数比上年数增加 8,188,536.41 元，增长比例 81.20%，主要是报告期内坏账准备计提及无形资产摊销年限产生暂时性差异确认所致；

(9) 短期借款本年数比上年数增加 1,712,861,104.20 元，增长比例 106.12%，主要是报告期内扩大经营规模，增加借款所致；

(10) 应付账款本年数比上年数增加 502,045,811.52 元，增长比例 66.20%，主要是报告期内销售规模增大导致未到付款期的采购款增加，且新收购的江苏安防科技有限公司纳入合并范围所致；

(11) 预收款项本年数比上年数增加 144,545,676.49 元，增长比例 191.06%，主要是报告期内销售规模扩大，正常销售预收款项增加以及新收购的江苏安防科技有限公司纳入合并范围所致；

(12) 应付职工薪酬本年数比上年数增加 8,655,124.26 元，增长比例 57.99%，主要是报告期内部分子公司工资及社保费计提但尚未发放所致；

(13) 应交税费本年数比上年数增加 17,662,841.26 元，增长比例 29.65%，主要是报告期内部分子公司受“营改增”税收政策变化影响，应交增值税增加，同时上海优思通信科技有限公司支付个人股东股利时代扣的个人所得税所致；

(14) 应付利息本年数比上年数减少 850,010.86 元，减少比例 57.73%，主要是报告期内短期融资券到期偿还，同时支付相应利息所致；

(15) 应付股利本年数比上年数减少 64,490,970.86 元，减少比例 75.11%，主要是报告期内上海优思通信科技有限公司支付 2010 年股利所致；

(16) 其他应付款本年数比上年数减少 962,167,933.27 元，减少比例 61.77%，主要是报告期内向电信科学技术研究院和大唐电信科技产业控股有限公司的直接借款减少所致；

(17) 一年内到期的非流动负债本年数比上年数减少 82,960,200.00 元，减少比例 55.31%，主要是报告期内偿还一年内到期的长期借款所致；

(18) 其他流动负债本年数比上年数减少 250,000,000.00 元，减少比例 100%，原因是报告期内短期融资券到期偿还所致；

(19) 长期应付款本年数比上年数减少 135,607,400.00 元，减少比例 100%，主要是报告期内款项距到期付款日不足一年，转入一年内到期的非流动负债所致；

(20) 专项应付款本年数比上年数减少 13,150,000.00 元，减少比例 100%，主要是报告期内项目内部验收，完成结算所致；

(21) 预计负债本年数比上年数减少 690,591.84 元，减少比例 100%，主要是联芯科技有限公司产品质量保证费用发生数大于计提数所致；

(22) 递延所得税负债本年数比上年数增加 2,477,421.81 元，增长比例 122.33%，主要是报告期内收购江苏安防科技有限公司评估增值，相应确认增值部分的递延所得税负债所致；

#### (四) 核心竞争力分析

报告期内，公司经过多年行业认知和技术积淀的集成电路设计、软件与应用、终端设计服务等方面的核心竞争力进一步增强。在集成电路设计领域，低成本智能卡芯片取得突破，达到国际先进水平，双界面 CPU 芯片顺利推出，智能终端芯片套片的完备性和集成度大幅提升，LTE 芯片研发取得突破，自研芯片市场竞争力明显增强；在软件与应用领域，完成了城市服务管理与物联网应用和云计算两个平台的研发，推出了传感网关和节点等重点产品，有效支撑了业务的快速构建，并形成了具有自主知识产权的物联网解决方案；终端设计领域，终端设计服务能力不断增强，形成了设计方案、PCBA 和 ODM 等复合业务能力。

#### (五) 投资状况分析

## 1、对外股权投资总体分析

### (1) 公司对外股权投资情况

单位：万元 币种：人民币

报告期内投资额	21,248.23
投资额增减变动数	10,548.23
上年同期投资额	10,700.00
投资额增减幅度(%)	98.58

### (2) 被投资的公司情况

被投资的公司名称	主营业务	占被投资公司权益的比例(%)
大唐电信(南京)信息技术有限公司	信息技术开发、咨询、服务	100.00
大唐电信(南京)科技实业有限公司	微电子器件技术开发、技术服务	62.50
北京大唐科技发展有限公司	技术开发、技术服务、软件服务	62.50
江苏安防科技有限公司	高速公路信息化、城市智能交通	41.00
大唐软件技术股份有限公司	软件开发、技术服务	92.16
联芯科技(香港)有限公司	芯片采购和销售	99.36

## 2、非金融类公司委托理财及衍生品投资的情况

### (1) 委托理财情况

本年度公司无委托理财事项。

### (2) 委托贷款情况

本年度公司无委托贷款事项。

## 3、募集资金使用情况

### (1) 募集资金总体使用情况

单位：万元 币种：人民币

募集年份	募集方式	募集资金总额	本年度已使用募集资金总额	已累计使用募集资金总额	尚未使用募集资金总额	尚未使用募集资金用途及去向
2012	非公开发行	62,925	41,611.31	41,611.31	20,090.69	9,000 万元用于 L1813、1812 智能手机芯片方案项目, 8,000 万元用于面向金融及行业应用的高安全智能卡芯片平台研发及产业化项目, 3,000 万元用于下一代智能手机芯片嵌入式软件平台操作系统开发项目。

经中国证监会证监许可[2012]1293 号文核准, 公司非公开发行 302,720,913 股股份, 发行价

格为每股 8.39 元。其中发行股份购买资产的股份发行数量为 227,720,913 股，募集配套资金的股份发行数量为 75,000,000 股。本次发行募集资金 62,925 万元，扣除发行费用后的实际募集资金金额 61,702 万元。2012 年 11 月经公司第五届第三十五次董事会审议批准，同意公司将本次非公开发行股份募集配套资金净额 61,702 万元用于如下项目：9,000 万元用于 L1813、1812 智能手机芯片方案项目，8,000 万元用于面向金融及行业应用的高安全智能卡芯片平台研发及产业化项目，3,000 万元用于下一代智能手机芯片嵌入式软件平台操作系统开发项目，41,702 万元用于补充日常流动资金。截止本报告期末，已使用募集资金补充日常流动资金 416,113,097.59 元。公司募集资金总体使用情况详见 2013 年 4 月 8 日上海证券交易所网站《大唐电信科技股份有限公司募集资金存放与实际使用情况专项报告》。

#### 4、主要子公司、参股公司分析

单位：元 币种：人民币

单位名称	经营范围	注册资本	资产总额	股东权益	营业收入	净利润
大唐微电子技术有限公司	集成电路产品、智能卡系统及软件等	120,000,000.00	997,402,960.62	546,061,986.57	785,547,961.43	76,888,064.95
大唐软件技术股份有限公司	开发计算机软件、技术开发、转让、咨询、培训等	109,720,080.00	1,653,321,345.83	271,780,976.08	1,656,143,309.25	13,038,033.28
西安大唐电信有限公司	通信设备、通信终端、电子元器件的开发、生产、销售	492,398,051.52	967,926,474.00	158,305,567.68	621,152,603.59	-15,382,796.92
上海优思通信科技有限公司	通信设备及相关产品、计算机软硬件的研发、销售	6,000,000.00	598,710,857.13	205,082,092.07	966,377,430.97	79,509,797.55
大唐电信（天津）通信终端制造有限公司	电子及通信设备、移动电话机、仪器仪表等的技术开发、技术服务、制造、销售	10,000,000.00	259,068,590.78	-12,689,626.93	267,574,622.20	-13,703,511.01
大唐电信（成都）信息技术有限公司	电子设备、通信设备、应用系统集成、传感设备等销售；智能化管理软件开发、销售	100,000,000.00	158,668,431.65	100,194,878.28	122,520,343.63	1,338,370.71
北京新华瑞德电子阅读技术有限公司	技术开发、制作发布、技术进出口、广告互联网信息服务、电子出版物总发行业务、电子出版	40,000,000.00	50,450,177.99	42,084,429.19	64,674,713.46	2,065,121.82
联芯科技有限公司	电子产品、计算机软硬件、通信设备、集成电路专业领域内的技术开发、技术服务、产品研发、生产销售等	250,384,615.00	1,811,834,939.61	827,735,352.64	956,111,790.23	146,423,687.04
启东优思电子有限公司	工业电子模块、通信器材及元器件制造、销售	10,000,000.00	42,768,725.69	31,744,652.28	10,140,024.76	3,764,162.27
江苏安防科技有限公司	高速公路信息化、城市智能交通	100,000,000.00	399,994,159.53	133,964,578.63	242,715,653.48	43,219,559.99

说明：启东优思电子有限公司、江苏安防科技有限公司的营业收入、净利润均指合并日后至报告期末实现的数据。

## 5、非募集资金项目情况

单位：万元 币种：人民币

项目名称	项目金额	项目进度	本年度投入金额	累计实际投入金额	项目收益情况
江苏安防科技有限公司股权收购项目	14,737.45	已完成股权交割及增资	10,924.45	10,924.45	

2012 年 8 月经公司第五届第三十次董事会审议批准，公司以 12,710 万元收购江苏安防科技有限公司 41% 股权。收购完成后，公司与江苏安防科技有限公司其他股东按各自持股比例将江苏安防注册资本从 5,055 万元增加到 10,000 万元，公司应出资 2,027.45 万元。2012 年 9 月 10 日完成股权变更的工商备案登记，2012 年 10 月 30 日完成增资的工商备案登记。

## 二、董事会关于公司未来发展的讨论与分析

### （一）行业竞争格局和发展趋势

2013 年，国内经济形势将继续坚持稳中求进的总基调，国家把稳增长放在更加重要的位置。国家工业性、信息化、城镇化和农业现代化的发展战略将进一步落实，战略性新兴产业发展预期呈现良好发展态势，泛信息通信技术的产业穿透和引领作用将进一步增强。

随着产业融合的加深和 LTE 的演进，集成电路产品功能进一步多样化，智能卡芯片金融化加深，智能终端芯片制程、应用集成与融合进一步推进，面临市场空间放大的机遇，同时竞争格局和层次将扩大化，竞争压力陡然增加。同时，无论从现实生产生活需求上，还是从国家发展政策上，对软件与应用等物联网产业都给出了巨大发展空间，相关物联网技术和产业应用具有广阔前景，面临重要战略机遇期，将是推动经济社会智能化和可持续发展的重要力量，加速提高国民经济发展的信息化程度。当然，产业参与者众多，不乏实力强者。如同在核心竞争力分析中提到的，公司在软件与应用领域具有自主核心产品和能力，对重点细分行业应用和智慧城市有较深积累，将积极布局，投入资源，取得突破。预期智能终端市场规模将迅速发展，同时，随着终端产业集中度的提高，终端设计产业环节空间和利润将进一步压缩，公司将积极探索转型和变革。移动互联网快速发展，业务和创新细分化，相关应用及平台呈现规模化，公司将继续围绕平台定位，在既有能力资源基础上采用创新弹性商业模式，打造公司新业务增长点。

### （二）公司发展战略

2013 年公司将延续既定发展战略，即以国内领先的芯片设计与解决方案、软件服务、终端设计服务为核心竞争力，积极拓展增值业务与移动互联网业务，使公司成为细分行业综合领先的解决方案和服务提供商。围绕“融合、布局、创新、提升”的总体工作思路，加速产业间和公司内外的融合与协作，围绕四大板块，把握产业形势，结合已有优势产业和重点方向，合理规划资源，继续完善产业链条并布局重点核心能力环节，提升产业整体经营能力和综合竞争能力。

### （三）经营计划

围绕 2013 年发展战略，公司制定了明确的经营计划，将继续围绕主营业务，夯实核心竞争

力。在保持业务增长的同时，渐进优化产业结构，提升细分领域产业竞争力和影响力。

智能终端芯片领域将紧抓 TD 产业高速发展和 LTE 加快发展的机遇，提升芯片开发能力，打造 Turnkey 交付能力，推出具有竞争力的 3G/4G 多模乃至全模芯片；智能卡芯片领域将抓住移动支付、金融化和 EMV 迁移的趋势和窗口，完成相关测试认证，加快商用化。终端业务领域要统筹规划数据终端、智能终端和行业终端，强化设计、生产、营销和服务的一体化能力，强化终端与产业的结合，强化终端与行业应用的结合。软件与行业应用领域要抓住智慧城市和行业应用大发展的历史机遇，加大关键核心产品的研发力度，加快软件平台的升级和应用进程，聚焦智能交通、智慧城市、智慧矿山、智慧水利、能源信息化、车联网和智慧医疗等领域的同时，积极布局拓展教育、农业和节能等重要市场。移动互联网领域将以云平台为基础，充分整合各种资源，打造以应用为轴心的运营服务体系，初步形成移动互联网的创新工场平台。

同时，2013 年，公司将从研发、营销、财务、人力资源等方面进一步深化变革，继续优化资源配置，提升管理水平，为经营发展保驾护航。

#### **（四）因维持当前业务并完成在建投资项目公司所需的资金需求**

2013 年公司拟计划通过向商业银行申请中长期借款来解决公司北京科研中心基础建设用款，项目投资预计 4.7 亿元。截至本报告披露日，该项目正在履行相关报批手续。

#### **（五）可能面对的风险**

##### **1、行业及政策风险**

当前我国正处于工业化、城市化加速推进和国际化、市场化、信息化水平提高阶段，国家在新兴产业及重点行业领域的政策引导及规划布局带动了整体信息产业经济的发展。从信息技术的长期演进趋势来看，将聚焦下一代通信网络、物联网、移动互联网、三网融合、新型平板显示、高性能集成电路和高端软件。如果未来国家相关政策发生重大变化，则将给公司相关业务带来不确定性。

公司将继续保持对集成电路产业的研发投入，增强公司在安全芯片和终端芯片领域的技术优势，形成具有性价比优势的技术标准和产品规格，以保证公司具有核心自主知识产权的产品始终处于领先地位。公司将在终端产业进一步提升智能终端设计能力，加强与运营商在定制化产品方面的深度合作，开发出适合市场需求的终端产品，完善终端产业链，丰富终端应用。公司将加强在行业信息化和物联网领域的拓展，在重点行业形成综合性的整体解决方案，推动智慧城市和行业信息化的发展。

##### **2、财务风险**

报告期内公司实施完成非公开发行股份购买资产并募集配套资金重大资产重组项目，较大改善了资产结构。公司的资产负债率从 2012 年 2 月末的 88.53% 下降至 72.25%，但仍处于较高水平。公司历史上发生的巨额亏损形成的对当期经营不产生直接贡献的银行贷款每年会产生大量财务费用侵蚀公司当期利润，降低公司盈利能力。通过本次重大资产重组，公司的整体盈利水平大幅提升，公司将通过加强自身经营和适时进行并购重组等方式，进一步改善财务结构，提高整体盈利能力，降低财务风险。

#### **三、董事会对会计师事务所“非标准审计报告”的说明**

##### **（一）董事会、监事会对会计师事务所“非标准审计报告”的说明**

不适用。

##### **（二）董事会对会计政策、会计估计或核算方法变更的原因和影响的分析说明**

不适用。

##### **（三）董事会对重要前期差错更正的原因及影响的分析说明**

不适用。

#### 四、利润分配或资本公积金转增预案

##### (一) 现金分红政策的制定、执行或调整情况

根据中国证监会《关于进一步落实上市公司现金分红有关事项的通知》要求，为加强对投资者的回报，报告期内公司对《公司章程》中有关现金分红政策进行了修订，对现金分红的具体条件和比例、利润分配方案的审议程序、修订利润分配政策的决策程序及独立董事应当行使的权力等进行了明确的表述。该项修订已于 2012 年 9 月 11 日经公司 2012 年第三次临时股东大会审议通过，修订后的《公司章程》全文披露在上海证券交易所网站。

报告期内公司虽然盈利但母公司未分配利润为负，经公司第五届第三十次董事会审议通过，报告期内公司无利润分配及公积金转增股本预案。

(二) 报告期内盈利且母公司未分配利润为正，但未提出现金红利分配预案的，公司应当详细披露原因以及未分配利润的用途和使用计划

不适用。

##### (三) 公司近三年股利分配情况或资本公积转增股本和分红情况

单位：元 币种：人民币

分红年度	每 10 股送红股数(股)	每 10 股派息数(元)(含税)	每 10 股转增数(股)	现金分红的数额(含税)	分红年度合并报表中归属于上市公司股东的净利润	占合并报表中归属于上市公司股东的净利润的比率(%)
2012 年					168,896,550.09	
2011 年					24,771,691.83	
2010 年					66,044,642.67	

#### 五、积极履行社会责任的工作情况

详见 2013 年 4 月 8 日上海证券交易所网站《大唐电信科技股份有限公司 2012 年度社会责任报告》。

## 第五节 重要事项

### 一、重大诉讼、仲裁和媒体普遍质疑的事项

本年度公司无重大诉讼、仲裁和媒体普遍质疑的事项。

### 二、报告期内资金被占用情况及清欠进展情况

不适用。

### 三、破产重整相关事项

本年度公司无破产重整相关事项。

### 四、资产交易、企业合并事项

事项概述及类型	查询索引
公司以现金方式出资5000万元设立大唐电信（南京）信息技术有限公司，该公司负责行业应用业务的实体经营。	2012年6月8日上海证券交易所网站
公司收购控股子公司大唐志诚软件技术有限公司和大唐软件技术股份有限公司合计持有的北京烽火志诚科技有限公司（以下简称“烽火志诚”）100%股权；公司与江苏汉禧实业有限公司（以下简称“汉禧公司”）合作，汉禧公司对烽火志诚现金增资3000万元并持有增资后的烽火志诚37.5%的股权；烽火志诚以其自有资金现金方式出资3000万元在南京设立全资子公司大唐电信（南京）科技实业有限公司，新公司主要业务为寻求市场机会，合作开发、管理南京办公园区等。	2012年6月8日上海证券交易所网站
公司以 12710 万元的价格现金收购德富勤科技集团（厦门）有限公司持有的江苏安防科技有限公司 41% 股权。股权收购完成后，公司与江苏安防科技有限公司其他股东同比例以现金方式共同对江苏安防科技有限公司进行增资，江苏安防注册资本从人民币 5055 万元增加至人民币 10000 万元，公司增资额为 2027.45 万元。	2012年8月25日上海证券交易所网站
公司及控股子公司西安大唐电信有限公司将合计持有的北京大唐高鸿数据网络技术有限公司 16.835% 股权以 7000 万元的价格转让给大唐高鸿数据网络技术有限公司。	2012年8月25日上海证券交易所网站
大唐电信（南京）科技实业有限公司参与竞买南京市国有建设用地使用权公开出让公告【宁工（2012）14号】的科研用地，竞买价格不超过 3500 万元（土地面积约 18 亩）。后续大唐电信（南京）科技实业有限公司将引入合适的外部投资者筹措开发建设等所需的资金对竞取得土地进行联合开发，为公司华东区域中心提供满足生产经营需要的科研办公用房。	2012年10月20日上海证券交易所网站
公司向交易对方电信科研院、大唐控股、上海利核、	2012年11月7日上海证券交易所网站

上海物联网创投、上创信德鸿能、北京银汉兴业创投、海南信息产业基金、熊碧辉和顾新惠发行 302,720,913 股股份，购买其持有的联芯科技 99.36% 股权、上海优思 49% 股权和优思电子 100% 股权，向电信科研院非公开发行 75,000,000 股股份募集本次发行股份购买资产的配套资金。	
---	--

## 五、公司股权激励情况及其影响

不适用。

## 六、重大关联交易

### (一) 与日常经营相关的关联交易

#### 1、采购商品、接受劳务情况表

单位：元 币种：人民币

关联方	关联交易内容	关联交易定价方式及决策程序	本期发生额		上期发生额	
			金额	占同类交易金额的比例 (%)	金额	占同类交易金额的比例 (%)
大唐移动通信设备有限公司	购买商品	协议价	38,416,762.08	0.79	126,738,789.94	2.78
大唐高鸿数据网络技术股份有限公司	购买商品	协议价	3,285,746.03	0.07	2,774,346.74	0.06
上海迪爱斯通信设备有限公司	购买商品	协议价	4,179,269.90	0.09	12,690,960.51	0.28
中芯国际集成电路制造有限公司	购买商品	协议价	60,620,225.56	1.24	29,313,096.68	0.64
电信科学技术第五研究所	购买商品	协议价	1,533,186.15	0.03		
电信科学技术仪表研究所	购买商品	协议价	923.08	0.00002		
兴唐通信科技有限公司	接受劳务	协议价	821,356.29	0.02	802,653.06	0.02
电信科学技术研究院	接受劳务	协议价	4,999,656.00	0.10	4,000,000.00	0.09
大唐移动通信设备有限公司	接受劳务	协议价	13,082,950.00	0.27	2,391,621.28	0.05
大唐电信科技产业控股有限公司	接受劳务	协议价	2,232,880.00	0.05	1,200,000.00	0.03
成都泰瑞通信设备检测有限公司	接受劳务	协议价	70,000.00	0.001		
大唐高鸿数据网络技术股份有限	接受劳务	协议价	6,541,502.00	0.13		



公司						
电信科学技术第五研究所	接受劳务	协议价	780,000.00	0.02		
大唐投资管理(北京)有限公司	接受劳务	协议价	60,000.00	0.001		
电信科学技术第一研究所	接受劳务	协议价	4,123,759.44	0.08		
国家无线电频谱管理研究所	接受劳务	协议价	168,000.00	0.003		
电信科学技术仪表研究所	接受劳务	协议价	19,905.98	0.0004		
上海原动力通信科技有限公司	接受劳务	协议价	5,474,999.94	0.11		
上海飞利通信科技实业总公司	接受劳务	协议价	1,311,320.71	0.03		
合计			147,722,443.16	3.03542	179,911,468.21	3.95

## 2、出售商品、提供劳务情况表

单位：元 币种：人民币

关联方	关联交易内容	关联交易定价方式及决策程序	本期发生额		上期发生额	
			金额	占同类交易金额的比例(%)	金额	占同类交易金额的比例(%)
大唐电信科技产业控股有限公司	销售商品	协议价	26,306,176.08	0.43	368,635.28	0.01
大唐移动通信设备有限公司	销售商品	协议价	60,716,454.95	0.98	15,692,162.87	0.29
大唐高鸿数据网络技术股份有限公司	销售商品	协议价	23,640,978.50	0.38	610,351.57	0.01
大唐电信国际技术有限公司	销售商品	协议价	130,751,036.17	2.11	69,049,464.71	1.29
兴唐通信科技有限公司	销售商品	协议价	214,905.98	0.003	8,949,769.17	0.17
大唐联诚信息系统技术有限公司	销售商品	协议价	39,619,949.33	0.64	2,398,647.95	0.04
电信科学技术第五研究所	销售商品	协议价	519,617.95	0.01	284,935.05	0.01
电信科学技术第十研究所	销售商品	协议价	3,948.72	0.0001		
国家无线电频谱管理研究所	销售商品	协议价	22,426.50	0.0004		
电信科学第一研究所	销售商品	协议价	4,850,000.00	0.08		

电信科学技术研究院	提供劳务	协议价	6,647,074.10	0.11	6,277,343.63	0.12
大唐移动通信设备有限公司	提供劳务	协议价	7,900.00	0.0001	2,703,108.98	0.05
大唐电信科技产业控股有限公司	提供劳务	协议价	500,000.00	0.01	19,230.77	0.0004
电信科学技术第十研究院	提供劳务	协议价	93,713.25	0.002	5,200,000.00	0.10
大唐联诚信息系统技术有限公司	提供劳务	协议价	80,000.00	0.001	1,500,000.00	0.03
大唐高鸿数据网络技术股份有限公司	提供劳务	协议价	13,285,553.60	0.21		
合计			307,259,735.13	4.9666	113,053,649.98	2.1204

### 3、其他关联交易

关联方	关联交易内容	关联交易类型	关联交易定价原则	本年发生额	上期发生额
电信科学技术研究院	房租、水电、物业费等	其他	协议价	3,576,914.40	752,583.57
北京大唐实创投资中心	房租、水电、物业费等	其他	协议价	986,411.80	606,753.96
大唐投资控股发展(上海)有限公司	房租、水电、物业费等	其他	协议价	431,868.00	
大唐电信科技产业控股有限公司	房租、水电、物业费等	其他	协议价	376,680.00	
电信科学技术第五研究所	房租、水电、物业费等	其他	协议价	715,113.60	671,967.40
合计				6,086,987.80	2,031,304.93

公司本报告期未发生大额销货退回的情况。

公司正常经营业务形成的关联交易，与关联方之间的交易全部通过市场化的方式实现。

公司本报告期向关联方采购金额占全部采购总额的比重为 3.03542%，本报告期向关联方销售金额占全部销售总额的比重为 4.9666%，比例较小，不影响公司的独立性。

公司与关联方之间的交易额占公司总交易额的比重较低，因此对关联方的依赖程度较低。

#### (二) 资产收购、出售发生的关联交易

事项概述及类型	查询索引
公司及控股子公司西安大唐将合计持有的北京大唐高鸿数据网络技术有限公司 16.835% 股权以 7000 万元的价格转让给大唐高鸿数据网络技术股份有限公司。	2012 年 8 月 25 日上海证券交易所网站
公司以非公开发行股份方式向电信科研院、大唐控股和海南信息产业基金购买其分别持有的联芯科技	2012 年 11 月 7 日上海证券交易所网站

5.16%股权、75.88%股权和 1.94%股权。

## (三) 关联债权债务往来

关联方	关联关系	向关联方提供资金			关联方向上市公司提供资金		
		期初余额	发生额	期末余额	期初余额	发生额	期末余额
大唐高鸿数据网络技术股份有限公司	母公司的控股子公司		24,500,000.00	24,500,000.00			
电信科学技术研究院	母公司				434,953,074.07	665,610,453.67	1,100,563,527.74
大唐电信科技产业控股有限公司	参股股东				1,045,000,000.00	-544,969,377.76	500,030,622.24
大唐电信集团财务有限公司	母公司的控股子公司				130,000,000.00	805,000,000.00	935,000,000.00
大唐电信国际技术(香港)有限公司	母公司的控股子公司					20,888,394.29	20,888,394.29
兴唐通信科技有限公司	母公司的控股子公司				802,653.06	18,703.23	821,356.29
大唐移动通信设备有限公司	母公司的控股子公司				47,341.50		47,341.50
电信科学技术第五研究所	母公司的控股子公司					300,000.00	300,000.00
电信科学技术第十研究所	参股股东				3,259.67	270.00	3,529.67
合计			24,500,000.00	24,500,000.00	1,610,806,328.30	946,848,443.43	2,557,654,771.73
报告期内公司向控股股东及其子公司提供资金的发生额(元)							24,500,000.00
公司向控股股东及其子公司提供资金的余额(元)							24,500,000.00
关联债权债务形成原因		公司与大唐高鸿数据网络技术股份有限公司之间的往来是股权转让款,合同尚未到期,暂未收回;公司与大唐电信国际技术(香港)有限公司的往来余额主要是联芯科技有限公司在被收购前发生的借款,合同尚未到期,未支付;公司与电信科学技术研究院、大唐电信产业控股有限公司、大唐电信集团财务有限公司之间的往来主要是借款,合同尚未到期,未偿还,与兴唐通信科技有限公司之间的往来主要是电子证卡产品认证算法技术费,与大唐移动通信设备有限公司的往来主要是服务费,与电信科学技术第五研究所之间的往来主要是装修保证金,与电信科学技术第十研究所之间的往来主要是水电费等。					
与关联债权债务有关的承诺		无。					
关联债权债务对公司		关联债权债务对公司经营成果及财务状况的影响较小。					

司经营成果及财务状况的影响
---------------

## 七、重大合同及其履行情况

### (一) 托管、承包、租赁事项

无。

### (二) 担保情况

单位：元 币种：人民币

公司对外担保情况（不包括对子公司的担保）													
担保方	担保方与上市公司的关系	被担保方	担保金额	担保发生日期(协议签署日)	担保起始日	担保到期日	担保类型	担保是否已经履行完毕	担保是否逾期	担保逾期金额	是否存在反担保	是否为关联方担保	关联关系
大唐电信科技股份有限公司	公司本部	成都大唐线缆有限公司	385,630.00	2011年8月9日	2012年2月1日	2012年5月1日	连带责任担保	是	否	0	是	否	联营公司
大唐电信科技股份有限公司	公司本部	成都大唐线缆有限公司	681,075.64	2011年8月9日	2012年2月1日	2012年5月1日	连带责任担保	是	否	0	是	否	联营公司
大唐电信科技股份有限公司	公司本部	成都大唐线缆有限公司	115,979.68	2011年8月9日	2012年2月1日	2012年5月1日	连带责任担保	是	否	0	是	否	联营公司
大唐电信科技股份有限公司	公司本部	成都大唐线缆有限公司	124,362.00	2011年8月9日	2012年2月1日	2012年5月1日	连带责任担保	是	否	0	是	否	联营公司
大唐电信科技股份有限公司	公司本部	成都大唐线缆有限公司	173,730.47	2011年8月9日	2012年2月1日	2012年5月1日	连带责任担保	是	否	0	是	否	联营公司

公司对外担保情况（不包括对子公司的担保）													
担保方	担保方与上市公司的关系	被担保方	担保金额	担保发生日期(协议签署日)	担保起始日	担保到期日	担保类型	担保是否已经履行完毕	担保是否逾期	担保逾期金额	是否存在反担保	是否为关联方担保	关联关系
大唐电信科技股份有限公司	公司本部	成都大唐线缆有限公司	117,615.96	2011年8月9日	2012年2月1日	2012年5月1日	连带责任担保	是	否	0	是	否	联营公司
大唐电信科技股份有限公司	公司本部	成都大唐线缆有限公司	832,104.00	2011年8月9日	2012年2月1日	2012年5月1日	连带责任担保	是	否	0	是	否	联营公司
大唐电信科技股份有限公司	公司本部	成都大唐线缆有限公司	229,950.00	2011年8月9日	2012年2月1日	2012年8月1日	连带责任担保	是	否	0	是	否	联营公司
大唐电信科技股份有限公司	公司本部	成都大唐线缆有限公司	422,386.18	2011年8月9日	2012年2月1日	2012年8月1日	连带责任担保	是	否	0	是	否	联营公司
大唐电信科技股份有限公司	公司本部	成都大唐线缆有限公司	357,420.00	2011年8月9日	2012年2月8日	2012年8月8日	连带责任担保	是	否	0	是	否	联营公司
大唐电信科技股份有限公司	公司本部	成都大唐线缆有限公司	140,000.00	2011年8月9日	2012年7月3日	2012年8月13日	连带责任担保	是	否	0	是	否	联营公司
大唐电信科技股份有限公司	公司本部	成都大唐线缆有限公司	140,000.00	2011年8月9日	2012年7月3日	2012年8月13日	连带责任担保	是	否	0	是	否	联营公司

公司对外担保情况（不包括对子公司的担保）													
担保方	担保方与上市公司的关系	被担保方	担保金额	担保发生日期(协议签署日)	担保起始日	担保到期日	担保类型	担保是否已经履行完毕	担保是否逾期	担保逾期金额	是否存在反担保	是否为关联方担保	关联关系
大唐电信科技股份有限公司	公司本部	成都大唐线缆有限公司	105,000.00	2011年8月9日	2012年7月3日	2012年8月13日	连带责任担保	是	否	0	是	否	联营公司
大唐电信科技股份有限公司	公司本部	成都大唐线缆有限公司	105,000.00	2011年8月9日	2012年7月3日	2012年8月13日	连带责任担保	是	否	0	是	否	联营公司
大唐电信科技股份有限公司	公司本部	成都大唐线缆有限公司	140,000.00	2011年8月9日	2012年7月3日	2012年8月13日	连带责任担保	是	否	0	是	否	联营公司
大唐电信科技股份有限公司	公司本部	成都大唐线缆有限公司	70,000.00	2011年8月9日	2012年7月3日	2012年8月13日	连带责任担保	是	否	0	是	否	联营公司
大唐电信科技股份有限公司	公司本部	成都大唐线缆有限公司	140,000.00	2011年8月9日	2012年7月3日	2012年8月13日	连带责任担保	是	否	0	是	否	联营公司
大唐电信科技股份有限公司	公司本部	成都大唐线缆有限公司	70,000.00	2011年8月9日	2012年7月3日	2012年8月13日	连带责任担保	是	否	0	是	否	联营公司
大唐电信科技股份有限公司	公司本部	成都大唐线缆有限公司	70,000.00	2011年8月9日	2012年7月3日	2012年8月13日	连带责任担保	是	否	0	是	否	联营公司

公司对外担保情况（不包括对子公司的担保）													
担保方	担保方与上市公司的关系	被担保方	担保金额	担保发生日期(协议签署日)	担保起始日	担保到期日	担保类型	担保是否已经履行完毕	担保是否逾期	担保逾期金额	是否存在反担保	是否为关联方担保	关联关系
大唐电信科技股份有限公司	公司本部	成都大唐线缆有限公司	105,000.00	2011年8月9日	2012年7月3日	2012年8月13日	连带责任担保	是	否	0	是	否	联营公司
大唐电信科技股份有限公司	公司本部	成都大唐线缆有限公司	70,000.00	2011年8月9日	2012年7月3日	2012年8月13日	连带责任担保	是	否	0	是	否	联营公司
大唐电信科技股份有限公司	公司本部	成都大唐线缆有限公司	70,000.00	2011年8月9日	2012年7月3日	2012年8月13日	连带责任担保	是	否	0	是	否	联营公司
大唐电信科技股份有限公司	公司本部	成都大唐线缆有限公司	140,000.00	2011年8月9日	2012年7月3日	2012年8月13日	连带责任担保	是	否	0	是	否	联营公司
大唐电信科技股份有限公司	公司本部	成都大唐线缆有限公司	140,000.00	2011年8月9日	2012年7月3日	2012年8月13日	连带责任担保	是	否	0	是	否	联营公司
报告期内担保发生额合计（不包括对子公司的担保）									4,945,253.93				
报告期末担保余额合计（A）（不包括对子公司的担保）									0				
<b>公司对子公司的担保情况</b>													
报告期内对子公司担保发生额合计									304,610,765.75				
报告期末对子公司担保余额合计（B）									190,638,382.34				
<b>公司担保总额情况（包括对子公司的担保）</b>													
担保总额（A+B）									190,638,382.34				
担保总额占公司净资产的比例(%)									8.79				
其中：													
为股东、实际控制人及其关联方提供担保的金额（C）									0				
直接或间接为资产负债率超过70%的被担保对象提供的债务担保金额（D）									130,638,382.34				
担保总额超过净资产50%部分的金额（E）									0				
上述三项担保金额合计（C+D+E）									130,638,382.34				

**(三) 其他重大合同**

本年度公司无其他重大合同。

**八、 承诺事项履行情况****(一) 上市公司、持股 5%以上的股东、控股股东及实际控制人在报告期内或持续到报告期内的承诺事项**

承诺背景	承诺类型	承诺方	承诺内容	承诺时间及期限	是否有履行期限	是否及时严格履行	如未能及时履行应说明未完成履行的具体原因	如未能及时履行应说明下一步计划
与重大资产重组相关的承诺	股份限售	电信科学技术研究院	本次以资产认购的股份和以现金认购的股份，自本次非公开发行结束之日起三十六个月内均不转让，在此之后按中国证监会及上海证券交易所的有关规定执行。	承诺时间：2012年5月14日，承诺期限：3年	是	是		
	股份限售	大唐电信科技产业控股有限公司	本次以资产认购的股份，自本次非公开发行结束之日起三十六个月内均不转让，在此之后按中国证监会及上海证券交易所的有关规定执行。	承诺时间：2012年5月14日，承诺期限：3年	是	是		
	盈利预测及补偿	电信科学技术研究院	如果本次交易于 2012 年度内实施完成，则 2012 年度、2013 年度和 2014 年度，每年度标的资产联芯科技实现的净利润不低于同期评估报告预测的净利润数，盈利预测补偿协议具体内容详见 2012 年 10 月 8 日上海证券交易所网站《大唐电信科技股份有限公司非公开发行股份购买资产并募集配套资金暨关联交易报告书》。	承诺时间：2012年5月14日，承诺期限：3年	是	是		
	盈利预测及补偿	大唐电信科技产业控股有限公司	如果本次交易于 2012 年度内实施完成，则 2012 年度、2013 年度和 2014 年度，每年度标的资产联芯科技实现的净利润不低于同期评估报告预测的净利润数，盈利预测补偿协议具体内容详见 2012 年 10 月 8 日上海证券交易所网站《大唐电信科技股份有限公司非公开发行股份购买资产并募集配套资金暨关联交易报告书》。	承诺时间：2012年5月14日，承诺期限：3年	是	是		



	其他	电 信 科 学 技 术 研 究 院	保证上市公司“五独立”的承诺、关于避免同业竞争的承诺、关于规范关联交易的承诺	承 诺 时 间：2012 年 5 月 14 日，承 诺 期 限：长 期有效	是	是		
--	----	-------------------------------	--	--	---	---	--	--

**(二) 公司资产或项目存在盈利预测，且报告期仍处在盈利预测期间，公司就资产或项目是否达到原盈利预测及其原因作出说明。**

报告期内公司实施非公开发行股份购买资产并募集配套资金重大资产重组项目，公司与交易对方签订了《盈利预测补偿协议》和《盈利预测补偿协议之补充协议》，详见 2012 年 11 月 7 日上海证券交易所网站《大唐电信非公开发行股份购买资产并募集配套资金暨关联交易实施情况暨股份变动报告书》。截至 2012 年 12 月 31 日，联芯科技、上海优思、优思电子 2012 年度承诺利润均已实现。具体情况如下：

单位：万元

公司	2012 年度预测利润	2012 年度实际利润
联芯科技	14,008.28	14,642.37
上海优思	7,080.26	7,950.98
优思电子	963.35	996.07

立信会计师事务所（特殊普通合伙）对标的资产联芯科技、上海优思、优思电子 2012 年盈利预测实现情况出具了信会师报字[2013]第 710258 号、信会师报字[2013]第 710259 号、信会师报字[2013]第 710260 号专项审核报告。

**九、聘任、解聘会计师事务所情况**

单位：元 币种：人民币

	原聘任	现聘任
境内会计师事务所名称	大信会计师事务所有限公司	立信会计师事务所（特殊普通合伙）
境内会计师事务所报酬	800,000.00	1,000,000.00
境内会计师事务所审计年限	1	1

	名称	报酬
内部控制审计会计师事务所	立信会计师事务所（特殊普通合伙）	500,000.00
财务顾问	西南证券股份有限公司	10,000,000.00

聘任、解聘会计师事务所情况说明：

经公司第五届第三十次董事会和公司 2012 年第三次临时股东大会审议批准，公司聘用立信会计师事务所（特殊普通合伙）担任公司 2012 年年度审计机构。根据股东大会授权，公司第五届第三十九次董事会确定立信会计师事务所（特殊普通合伙）2012 年度审计报酬。

**十、上市公司及其董事、监事、高级管理人员、持有 5%以上股份的股东、实际控制人、收购人处罚及整改情况**

本年度公司及其董事、监事、高级管理人员、持有 5%以上股份的股东、实际控制人、收购人均未受中国证监会的稽查、行政处罚、通报批评及证券交易所的公开谴责。

## 十一、其他重大事项的说明

1、经公司第五届第三十次董事会和公司 2012 年第三次临时股东大会审议批准，公司与大唐高鸿数据网络技术股份有限公司签署股权转让协议，将公司和控股子公司西安大唐电信有限公司合计持有的北京大唐高鸿数据网络技术有限公司 16.835%的股权以 7000 万元价格转让给大唐高鸿数据网络技术股份有限公司。

2、经公司第五届第三十次董事会审议批准，公司以 12710 万元的价格现金收购德富勤科技集团（厦门）有限公司持有的江苏安防科技有限公司 41%股权。股权收购完成后，公司与江苏安防科技有限公司其他股东同比例以现金方式共同对江苏安防科技有限公司进行增资，江苏安防注册资本从人民币 5055 万元增加至人民币 10000 万元，公司增资额为 2027.45 万元。

3、根据中国证监会证监许可（2012）1293 号《关于核准大唐电信科技股份有限公司向电信科学技术研究院等发行股份购买资产并募集配套资金的批复》文件，公司向交易对方电信科学技术研究院、大唐电信科技产业控股有限公司、上海利核投资管理股份有限公司、上海物联网创业投资基金合伙企业（有限合伙）、上海上创信德鸿能创业投资合伙企业（有限合伙）、北京银汉兴业创业投资中心（有限合伙）、海南信息产业创业投资基金（有限合伙）、熊碧辉和顾新惠发行 302,720,913 股股份，购买其持有的联芯科技有限公司 99.36%股权、上海优思通信科技有限公司 49%股权和启东优思电子有限公司 100%股权，向电信科学技术研究院非公开发行 75,000,000 股股份募集本次发行股份购买资产的配套资金。2012 年 10 月 18 日，本次交易拟购买资产股权过户手续办理完毕。2012 年 10 月 19 日，公司收到向电信科研院发行 7,500 万股股份募集配套资金 6.2925 亿元。2012 年 10 月 24 日，立信会计师事务所（特殊普通合伙）出具了信会师报字[2012]第 710036 号《验资报告》。2012 年 11 月 1 日，本次发行股份已完成登记，中国证券登记结算有限责任公司上海分公司出具《证券登记确认书》。

4、根据《公开发行证券的公司信息披露内容与格式准则第 26 号—上市公司重大资产重组申请文件》等文件的相关要求，公司于 2012 年 10 月 8 日在上海证券交易所网站《非公开发行股份购买资产并募集配套资金暨关联交易报告书》中披露了自 2011 年 7 月 11 日至 2012 年 5 月 14 日（以下简称“自查期间”）上市公司、交易对方及其各自董事、监事、高级管理人员，相关专业机构及其他知悉本次交易的法人和自然人，以及上述相关人员的直系亲属是否进行内幕交易的自查报告。《非公开发行股份购买资产并募集配套资金暨关联交易报告书》同时披露了相关股票买卖人员买卖上市公司股票行为的声明和承诺，邱雪梅、龚力、李翠卿、张鸿安、李启全承诺在自查期间买卖大唐电信股票行为产生的全部收益交予公司。截至本报告披露日，公司收到李翠卿自查期间买卖大唐电信股票行为产生的收益 799.18 元，收到张鸿安自查期间买卖大唐电信股票行为产生的收益 63.89 元，邱雪梅、龚力、李启全自查期间买卖大唐电信股票行为未产生收益。

## 第六节 股份变动及股东情况

### 一、股本变动情况

#### (一) 股份变动情况表

##### 1、股份变动情况表

单位：股

	本次变动前		本次变动增减（+，-）					本次变动后	
	数量	比例（%）	发行新股	送股	公积金转股	其他	小计	数量	比例（%）
一、有限售条件股份	1,653,737	0.38	302,720,913				302,720,913	304,374,650	41.04
1、国家持股									
2、国有法人持股	1,653,737	0.38	233,191,239				233,191,239	234,844,976	31.66
3、其他内资持股			69,529,674				69,529,674	69,529,674	9.38
其中：境内非国有法人持股			35,760,902				35,760,902	35,760,902	4.82
境内自然人持股			33,768,772				33,768,772	33,768,772	4.56
4、外资持股									
其中：境外法人持股									
境外自然人持股									
二、无限售条件流通股	437,332,663	99.62						437,332,663	58.96
1、人民币普通股	437,332,663	99.62						437,332,663	58.96
2、境内上市的外资股									
3、境外上市的外资股									
4、其他									
三、股份总数	438,986,400	100	302,720,913				302,720,913	741,707,313	100

##### 2、股份变动情况说明

股份变动情况详见 2012 年 11 月 7 日上海证券交易所网站《大唐电信非公开发行股份购买资产并募集配套资金暨关联交易实施情况暨股份变动报告书》。

##### 3、股份变动对最近一年和最近一期每股收益、每股净资产等财务指标的影响

本公司 2012 年归属于母公司净利润为 168,896,550.09 元，2012 年年末归属于母公司净资产

为 2,168,045,655.66 元，2012 年的基本每股收益为 0.2719 元，每股净资产为 2.9230 元，若按本年变动前的年初股本 438,986,400 股计算的基本每股收益为 0.3847 元，每股净资产为 4.9388 元，2012 年的股本变动情况对 2012 年基本每股收益及每股净资产影响较大。

## （二）限售股份变动情况

单位：股

股东名称	年初限售股数	本年解除限售股数	本年增加限售股数	年末限售股数	限售原因	解除限售日期
电信科学技术研究院	0	0	85,072,394	85,072,394	限售承诺	2015 年 11 月 1 日
大唐电信科技产业控股有限公司	0	0	148,118,845	148,118,845	限售承诺	2015 年 11 月 1 日
上海利核投资管理股份有限公司	0	0	15,596,594	15,596,594	限售承诺	2013-11-01;2014-11-01;2015-11-01
上海物联网创业投资基金合伙企业	0	0	7,554,295	7,554,295	限售承诺	2015 年 11 月 1 日
上海上创信德鸿能创业投资合伙企业	0	0	5,036,197	5,036,197	限售承诺	2015 年 11 月 1 日
北京银汉兴业创业投资中心	0	0	3,786,908	3,786,908	限售承诺	2015 年 11 月 1 日
海南信息产业创业投资基金	0	0	3,786,908	3,786,908	限售承诺	2015 年 11 月 1 日
熊碧辉	0	0	16,884,386	16,884,386	限售承诺	2013-11-01;2014-11-01;2015-11-01
顾新惠	0	0	16,884,386	16,884,386	限售承诺	2013-11-01;2014-11-01;2015-11-01

合计	0	0	302,720,913	302,720,913		
----	---	---	-------------	-------------	--	--

## 二、证券发行与上市情况

### (一) 截至报告期末近 3 年历次证券发行情况

单位：股 币种：人民币

股票及其衍生证券的种类	发行日期	发行价格（或利率）	发行数量	上市日期	获准上市交易数量
人民币普通股	2012 年 11 月 1 日	8.39 元	302,720,913	2012 年 11 月 1 日	302,720,913

截至报告期末近 3 年历次证券发行情况的说明

经中国证监会证监许可[2012]1293 号文核准，公司非公开发行 302,720,913 股股份，发行价格为每股 8.39 元。其中发行股份购买资产的股份发行数量为 227,720,913 股，募集配套资金的股份发行数量为 75,000,000 股。本次发行募集资金 62,925 万元，扣除发行费用后的实际募集资金净额为 61,702 万元。2012 年 11 月 1 日，本次发行股份完成登记，中国证券登记结算有限责任公司上海分公司出具了《证券登记确认书》。

### (二) 公司股份总数及股东结构变动及公司资产和负债结构的变动情况

本次非公开发行完成后，公司股份总数由原来的 438,986,400 股增加到 741,707,313 股，公司控股股东电信科学技术研究院仍为公司控股股东。本次非公开发行股份购买资产并募集配套资金项目实施完成后，公司资产负债率下降至 72.25%。

### (三) 现存的内部职工股情况

本报告期末公司无内部职工股。

## 三、股东和实际控制人情况

### (一) 股东数量和持股情况

单位：股

截止报告期末股东总数		55,452	年度报告披露日前第 5 个交易日末股东总数		55,352	
前十名股东持股情况						
股东名称	股东性质	持股比例(%)	持股总数	报告期内增减	持有有限售条件股份数量	质押或冻结的股份数量
电信科学技术研究院	国有法人	29.61	219,585,227	85,072,394	85,072,394	无
大唐电信科技产业控股有限公司	国有法人	19.97	148,118,845	148,118,845	148,118,845	无
顾新惠	境内自然人	2.28	16,884,386	16,884,386	16,884,386	无
熊碧辉	境内自然人	2.28	16,884,386	16,884,386	16,884,386	无
上海利核投资管理股份有限公司	境内非国有法	2.10	15,596,594	15,596,594	15,596,594	无

	人					
上海物联网创业投资基金合伙企业(有限合伙)	境内非国有法人	1.02	7,554,295	7,554,295	7,554,295	无
电信科学技术第十研究所	国有法人	0.82	6,100,862	0	0	无
任文峰	境内自然人	0.70	5,200,699	925,008	0	无
上海上创信德鸿能创业投资合伙企业(有限合伙)	境内非国有法人	0.68	5,036,197	5,036,197	5,036,197	无
陕西省国际信托股份有限公司	国有法人	0.62	4,567,479	0	0	无
前十名无限售条件股东持股情况						
股东名称		持有无限售条件股份的数量		股份种类及数量		
电信科学技术研究院		134,512,833		人民币普通股		
电信科学技术第十研究所		6,100,862		人民币普通股		
任文峰		5,200,699		人民币普通股		
陕西省国际信托股份有限公司		4,567,479		人民币普通股		
朱爱军		3,965,397		人民币普通股		
中国人民人寿保险股份有限公司一分红一个险分红		3,703,873		人民币普通股		
宣勤学		2,916,600		人民币普通股		
方振淳		1,905,424		人民币普通股		
吉莉		1,700,000		人民币普通股		
中国建设银行股份有限公司—信诚中证 500 指数分级证券投资基金		1,608,814		人民币普通股		
上述股东关联关系或一致行动的说明		<p>1、电信科学技术研究院持有大唐电信科技产业控股有限公司 54.17%的股份，为大唐电信科技产业控股有限公司的控股股东。</p> <p>2、电信科学技术研究院持有电信科学技术第十研究所 100%的股份，为电信科学技术研究院的全资单位。</p> <p>3、上海物联网创业投资基金合伙企业（有限合伙）的执行事务合伙人为上海上创新微投资管理有限公司，上海上创信德鸿能创业投资合伙企业(有限合伙)的执行事务合伙人为上海上创信德投资管理有限公司；上海上创信德投资管理有限公司及上海上创新微投资管理有限公司的实际控制人均为自然人秦曦。</p> <p>4、公司未知其他股东有无关联关系或一致行动人情况。</p>				

前十名有限售条件股东持股数量及限售条件

单位：股

序号	有限售条件 股东名称	持有的有限售条 件股份数量	有限售条件股份可上市交易情况		限售条件
			可上市交易时间	新增可上市交 易股份数量	
1	大唐电信科 技产业控股 有限公司	148,118,845	2015 年 11 月 1 日	148,118,845	按中国证监会 及上海证券交易所的有 关规定执行
2	电信科学技 术研究院	85,072,394	2015 年 11 月 1 日	85,072,394	按中国证监会 及上海证券交易所的有 关规定执行
3	熊碧辉	16,884,386	2013 年 11 月 1 日	4,166,070	按中国证监会 及上海证券交易所的有 关规定执行
			2014 年 11 月 1 日	4,166,070	
			2015 年 11 月 1 日	8,552,246	
4	顾新惠	16,884,386	2013 年 11 月 1 日	4,166,070	按中国证监会 及上海证券交易所的有 关规定执行
			2014 年 11 月 1 日	4,166,070	
			2015 年 11 月 1 日	8,552,246	
5	上海利核投 资管理股份 有限公司	15,596,594	2013 年 11 月 1 日	5,198,864	按中国证监会 及上海证券交易所的有 关规定执行
			2014 年 11 月 1 日	5,198,864	
			2015 年 11 月 1 日	5,198,866	
6	上海物联网 创业投资基 金合伙企业 (有限合伙)	7,554,295	2015 年 11 月 1 日	7,554,295	按中国证监会 及上海证券交易所的有 关规定执行
7	上海上创信 德鸿能创业 投资合伙企 业(有限合伙)	5,036,197	2015 年 11 月 1 日	5,036,197	按中国证监会 及上海证券交易所的有 关规定执行
8	海南信息产 业创业投资 基金(有限合 伙)	3,786,908	2015 年 11 月 1 日	3,786,908	按中国证监会 及上海证券交易所的有 关规定执行
9	北京银汉兴 业创业投资 中心(有限合 伙)	3,786,908	2015 年 11 月 1 日	3,786,908	按中国证监会 及上海证券交易所的有 关规定执行

10	山西鸿飞通信实业总公司	1,653,737	2007年5月30日	1,313,896	自获得上市流通权之日起 12 个月内不上市交易或转让,且需偿还由电信科学技术研究院代为垫付的股份或取得电信科学技术研究院同意
上述股东关联关系或一致行动的说明			<p>1、电信科学技术研究院持有大唐电信科技产业控股有限公司 54.17%的股份,为大唐电信科技产业控股有限公司的控股股东。</p> <p>2、上海物联网创业投资基金合伙企业(有限合伙)的执行事务合伙人为上海上创新微投资管理有限公司,上海上创信德鸿能创业投资合伙企业(有限合伙)的执行事务合伙人为上海上创信德投资管理有限公司;上海上创信德投资管理有限公司及上海上创新微投资管理有限公司的实际控制人均为自然人秦曦。</p> <p>3、海南信息产业创业投资基金(有限合伙)的执行事务合伙人为海南大唐发控股权投资基金管理有限公司,其间接控股股东为大唐电信科技产业控股有限公司;同时,大唐电信科技产业控股有限公司直接持有海南信息产业创业投资基金(有限合伙)40%的出资额,是海南信息产业创业投资基金(有限合伙)的有限合伙人之一。</p> <p>4、公司未知其他股东有无关联关系或一致行动人情况。</p>		

#### 四、控股股东及实际控制人情况

##### (一) 控股股东情况

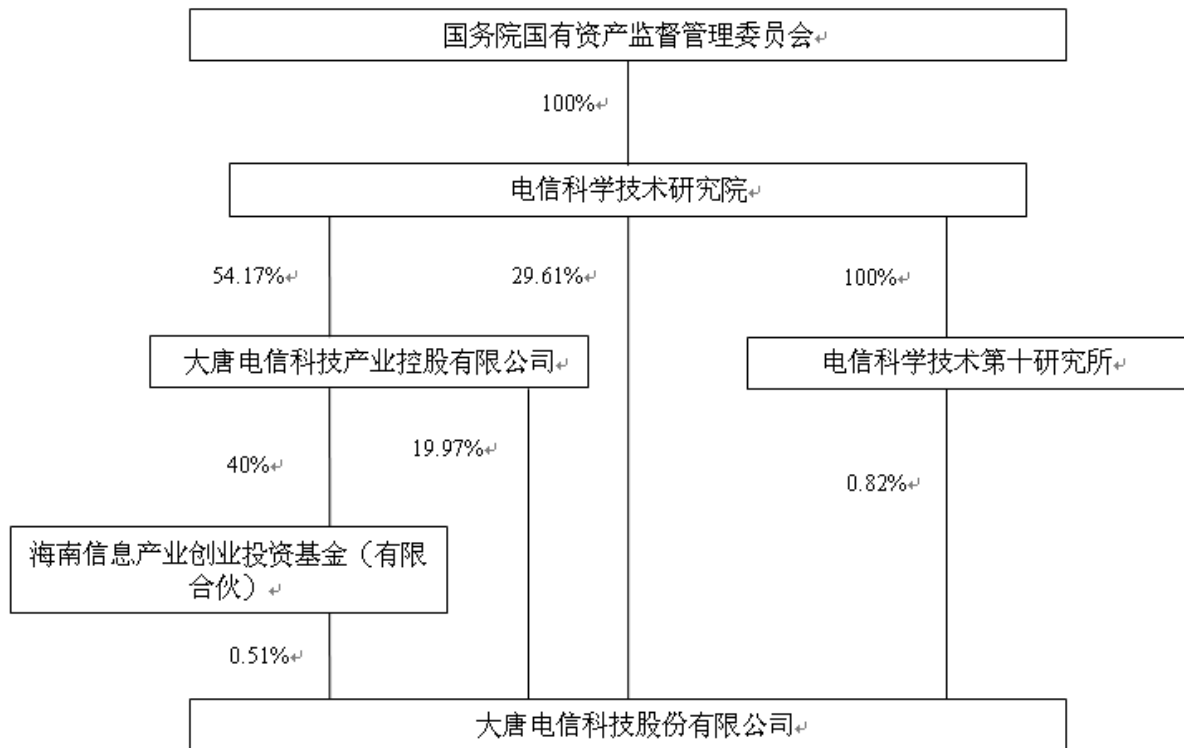
单位：元 币种：人民币

名称	电信科学技术研究院
单位负责人或法定代表人	真才基
成立日期	2001年1月20日
组织机构代码	40001101-6
注册资本	6,523,270,000
主要经营业务	通信设备、电子计算机及外部设备、电子软件、广播电视设备、光纤及光电缆、电子元器件、其他电子设备、仪器仪表等的开发、生产、销售、系统集成(国家有专项专营规定的除外);通信、网络、电子商务、信息安全、广播电视的技术开发、技术服务;实业投资、投资管理与咨询等
经营成果、财务状况、现金流和未来发展策略等	2012年度审计工作尚未完成
报告期内控股和参股的其他境内外上市公司的股权情况	电信科学技术研究院直接持有境内上市公司大唐高鸿数据网络技术股份有限公司



(000851) 13.04% 的股权

## (二) 实际控制人情况



## 五、其他持股在百分之十以上的法人股东

单位：元 币种：人民币

法人股东名称	单位负责人或法定代表人	成立日期	组织机构代码	注册资本	主要经营业务或管理活动等情况
大唐电信科技产业控股有限公司	真才基	2007年3月12日	71093462-5	3,600,000,000	一般经营项目：实业投资；投资管理与咨询；信息技术、软件、芯片、设备的开发、生产、销售与服务；技术开发、技术转让、技术咨询、技术服务；进出口业务。

根据中国证监会证监许可[2012]1293号《关于核准大唐电信科技股份有限公司向电信科学技术研究院等发行股份购买资产并募集配套资金的批复》文件，2012年11月1日公司向大唐电信科技产业控股有限公司发行148,118,845股股份购买其所持有的联芯科技75.88%股份。

## 第七节 董事、监事、高级管理人员和员工情况

### 一、现任及报告期内离任董事、监事和高级管理人员持股变动及报酬情况

单位：股

姓名	职务	性别	年龄	任期起始日期	任期终止日期	年初持股数	年末持股数	年度内股份增减变动量	增减变动原因	报告期内从公司领取的应付报酬总额(万元)(税前)
曹斌	董事长	男	56	2007年8月15日	2013年8月15日					104.15
	总经理			2005年12月21日	2013年9月20日					
周德生	副董事长	男	39	2011年4月7日	2013年8月15日					6
蒋占华	独立董事	男	49	2007年8月15日	2013年8月15日					9.6
王文博	独立董事	男	47	2007年8月15日	2013年8月15日					9.6
王克齐	独立董事	男	59	2009年3月8日	2013年8月15日					9.6
李永华	董事	男	38	2010年8月16日	2013年8月15日					6
张志勇	董事	男	47	2010年8月16日	2013年8月15日					6
段茂忠	监事会主席	男	48	2012年2月28日	2013年8月15日					4.8
李雪梅	监事	女	55	2011年9月16日	2013年8月15日	3,200	3,200			6
刘津	职工监事	男	39	2007年8月15日	2013年8月15日					36.13
王鹏飞	副总经理	男	41	2011年1月4日	2013年9月20日					65.07
刘欣	副总经理	男	45	2003年1月10日	2013年9月20日					33.73
王宏岩	副总经理	男	41	2010年9月20日	2013年9月20日					82.8
蒋昆	副总经理	男	44	2010年9月20日	2013年9月20日					57.46
王衍斌	监事会主席(已离任)	男	43	2010年8月16日	2012年2月28日					1.18
	副总经理			2012年2月28日	2013年9月20日					30.18
齐秀彬	董事会秘书	女	36	2005年11月28日	2013年8月15日					62.1
合计						3,200	3,200			530.4

曹斌：曾任邮电部南京通信设备厂副厂长、总工程师兼南京南方电讯公司总经理；南京普天通信股份有限公司董事、副总经理、总工程师，中国普天信息产业集团技术质量部总经理、系统事业部副总裁兼研究院党委书记、副院长，大唐电信科技股份有限公司副总经理。现任大唐电信科技股份有限公司董事长兼总经理。

周德生：曾任中国普天信息产业集团公司人力资源部副总经理，中国普天信息产业股份有限公司人力资源部副总经理，北京外企人力资源服务有限公司人力资源部总经理，电信科学技术研究院人力资源部总经理。现任大唐科技产业控股有限公司副总裁兼人力资源部总经理。

蒋占华：曾任国家人工晶体研究院副院长，北京天地东方超硬材料股份有限公司总经理，中材国际工程股份有限公司财务总监，中国非矿集团山东建材生产基地总裁，北京贝达通科技公司总经理，中国材料工业科工集团公司总经理助理、国家科技评估中心（NCSTE）特聘专家，中材集团高级会计、经济系列职称评定委员会副主任委员。曾任中央管理的大型企业集团中煤国际工程集团总会计师。现任中国煤炭科工集团有限公司总会计师、党委常委，大唐电信科技股份有限公司独立董事。

王文博：曾任北京邮电大学讲师、副教授、北京邮电大学电信工程学院院长。现任北京邮电大学研究生院常务副院长、教授，同时兼任信息产业部 TD-SCDMA 科研开发和产业项目专家组成员，教育部泛网无线通信重点实验室学术委员会副主任，中国通信学会理事，北京通信学会常务理事，大唐电信科技股份有限公司独立董事。

王克齐：曾任冶金工业部办公厅党委副书记、副主任；中国冶金进出口总公司副总经理，中钢集团房地产开发公司总经理，中钢国际旅行社总经理，北京广源物业管理有限公司董事长；湖北省咸宁地区行署党组成员、副专员；中国中钢集团党委委员、总裁助理，中钢集团办公室主任，中国冶金设备总公司总经理、党委书记，中钢设备公司总经理、党委书记，中钢设备有限公司执行董事、总经理、党委书记，中钢集团工程设计研究院党委书记、副院长等职务。现任上海澜鑫投资发展有限公司副董事长兼总裁；北京科润兰德投资股份有限公司董事长，大唐电信科技股份有限公司独立董事。

李永华：曾任山东省东明县人民检察院公务员，北京金邦信资产管理公司资产部法务经理，汉王科技股份有限公司法律部法务总监，大唐电信科技产业控股有限公司法律事务部副总经理，电信科学技术研究院副总法律顾问，大唐电信科技产业控股有限公司法律事务部总经理。现任大唐电信科技产业控股有限公司副总裁、总法律顾问兼运营管理部总经理，大唐电信科技股份有限公司董事。

张志勇：曾任国务院关税税则委员会办公室二处副处长，财政部税别税则司税则二处副处长、税政司关税处副处长，北京市对外经济贸易委员会委员，中国华录集团有限公司总经理助理，大唐电信科技产业控股有限公司总裁助理兼战略发展部总经理。现任大唐电信科技产业控股有限公司总裁助理，大唐电信科技股份有限公司董事。

段茂忠：曾任天津社会科学院哲学研究所助理研究员、天津天华有限责任会计师事务所部门经理、中地基业路桥建设有限公司财务经理、立信会计师事务所有限公司北京分公司部门经理、华田投资有限公司审计部经理、大唐电信科技产业控股有限公司审计事务部副总经理，现任大唐电信科技产业控股有限公司运营管理部副总经理，大唐电信科技股份有限公司监事会主席。

李雪梅：曾任国家审计署干部，信息产业部数据通信科学技术研究所财务处副处长、审计处副处长、综合办副处级监察员，电信科学技术研究院审监部副处级监察员、电信科学技术研究院审监部主任助理、副主任。现任电信科学技术研究院党群工作部顾问，大唐电信科技股份有限公司监事。

刘津：曾在电信科学技术研究院产业部、大唐电信科技股份有限公司市场部、战略规划部任职，担任部门副总经理、总经理助理等职务，曾任大唐电信科技股份有限公司技术中心副主任兼产品策划部经理、市场部总经理、战略发展部总经理。现任大唐电信科技股份有限公司总经理助理，大唐电信科技股份有限公司职工监事。

王鹏飞：曾任中国邮电工业总公司办公室副主任，中国普天信息产业集团办公室副主任、主任，中国普天信息产业集团总裁助理；曾先后兼任北京邮电通信设备厂副厂长、中国普天信息产业集团公司研究开发中心副主任、南京普天通信设备股份有限公司副总裁、北京首信股份有限公司高级副总裁、普天首信集团总裁。现任大唐电信科技股份有限公司副总经理。

刘欣：曾工作于兵器工业部第 213 研究所，曾任西安大唐电信有限公司副总经理、常务副

总经理、执行总经理、总经理。现任大唐电信科技股份有限公司副总经理。

王宏岩：曾任宝钢集团北京冶金设备制造厂总帐会计、美国国际数据集团（IDG）公司审计主管、软讯（中国）有限公司中国区财务总监、康辰医药发展有限公司财务总监，大唐电信科技股份有限公司财务总监。现任大唐电信科技股份有限公司副总经理。

蒋昆：曾任中国邮电工业总公司办公室秘书，中国普天信息产业集团公司资本运营部项目经理、副总经理，重庆普天通信设备有限公司（515 厂）副总经理，曾任大唐电信科技股份有限公司总经理助理兼投资部总经理。现任大唐电信科技股份有限公司副总经理。

王衍斌：曾在齐鲁石化公司粒料厂、中国工商银行淄博分行临淄支行、北京国众投资管理公司工作，曾任北京众星联合科技发展有限公司投行部经理，中国普天信息产业集团（股份有限）公司厂长助理，中美桥梁资本有限公司控股企业财务总监，北京国网联盟科技股份有限公司资本运营总监，北京信威通信技术股份有限公司财务总监、董事会秘书，大唐电信科技产业控股有限公司运营管理部副总经理，大唐电信科技股份有限公司监事会主席。现任大唐电信科技股份有限公司副总经理。

齐秀彬：曾在大唐电信科技股份有限公司投资部、财务部工作，曾任公司董事会办公室副主任、法律事务部总经理。现任大唐电信科技股份有限公司董事会秘书兼总法律顾问。

## 二、现任及报告期内离任董事、监事和高级管理人员的任职情况

### （一）在股东单位任职情况

姓名	股东单位名称	担任的职务	任期起始日期	任期终止日期
周德生	大唐电信科技产业控股有限公司	副总裁	2010 年 3 月	
		人力资源部总经理	2008 年 5 月	
李永华	大唐电信科技产业控股有限公司	副总裁	2011 年 12 月	
		总法律顾问	2011 年 6 月	
		运营管理部总经理	2011 年 12 月	
张志勇	大唐电信科技产业控股有限公司	总裁助理	2009 年 9 月	
段茂忠	大唐电信科技产业控股有限公司	运营管理部副总经理	2011 年 12 月	
李雪梅	电信科学技术研究院	党群工作部顾问	2009 年 1 月	

### （二）在其他单位任职情况

姓名	其他单位名称	担任的职务	任期起始日期	任期终止日期
蒋占华	中国煤炭科工集团有限公司	总会计师	2008 年 4 月	
王文博	北京邮电大学	研究生院常务副院长	2008 年 7 月	
王克齐	上海澜鑫投资发展有限公司	副董事长兼总裁	2010 年 1 月	
	北京科润兰德投资股份有限公司	董事长	2012 年 8 月	

## 三、董事、监事、高级管理人员报酬情况

董事、监事、高级管理人员	董事、监事报酬由股东大会决策，高级管理人员报酬由董事会决
--------------	------------------------------

员报酬的决策程序	策。
董事、监事、高级管理人员报酬确定依据	董事、监事根据公司 2000 年第一次临时股东大会审议通过的《关于给公司董事、监事发放薪金或补贴的议案》和公司 2007 年度股东大会审议通过的《关于不在公司任职的董监事薪酬发放标准的议案》确定的津贴标准在公司领取报酬，独立董事根据公司 2007 年第四次临时股东大会确定的独立董事津贴标准在公司领取报酬，高级管理人员根据公司第五届第二十九次董事会审议通过的《公司 2012 年高级管理人员考核激励办法》领取薪酬。
董事、监事和高级管理人员报酬的应付报酬情况	详见本节《现任及报告期内离任董事、监事和高级管理人员持股变动及报酬情况》。
报告期末全体董事、监事和高级管理人员实际获得的报酬合计	报告期末全体董事、监事和高级管理人员从公司实际获得应付报酬合计 530.40 万元（税前）。

#### 四、公司董事、监事、高级管理人员变动情况

姓名	担任的职务	变动情形	变动原因
王衍斌	监事会主席	离任	工作变动
	副总经理	聘任	
段茂忠	监事会主席	聘任	工作变动

#### 五、公司核心技术团队或关键技术人员情况

报告期内无重大变化。

#### 六、母公司和主要子公司的员工情况

##### （一）员工情况

母公司在职员工的数量	352
主要子公司在职员工的数量	4,466
在职员工的数量合计	4,818
母公司及主要子公司需承担费用的离退休职工人数	223
专业构成	
专业构成类别	专业构成人数
生产人员	424
销售人员	608
技术人员	659
财务人员	138
行政人员	700
研发人员	1834
工程人员	266
其他人员	189
合计	4818
教育程度	
教育程度类别	数量（人）
博士	26
硕士	952

大学本科及以上	2,510
专科	1,096
中专及以下	234
合计	4,818

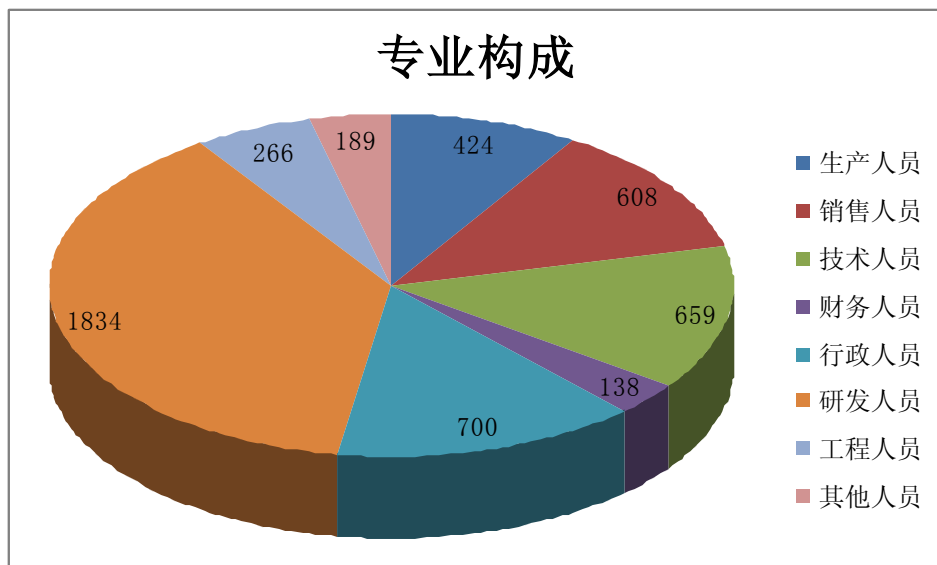
**(二) 薪酬政策**

报告期内，执行公司的薪酬政策依据为《薪酬福利制度》。

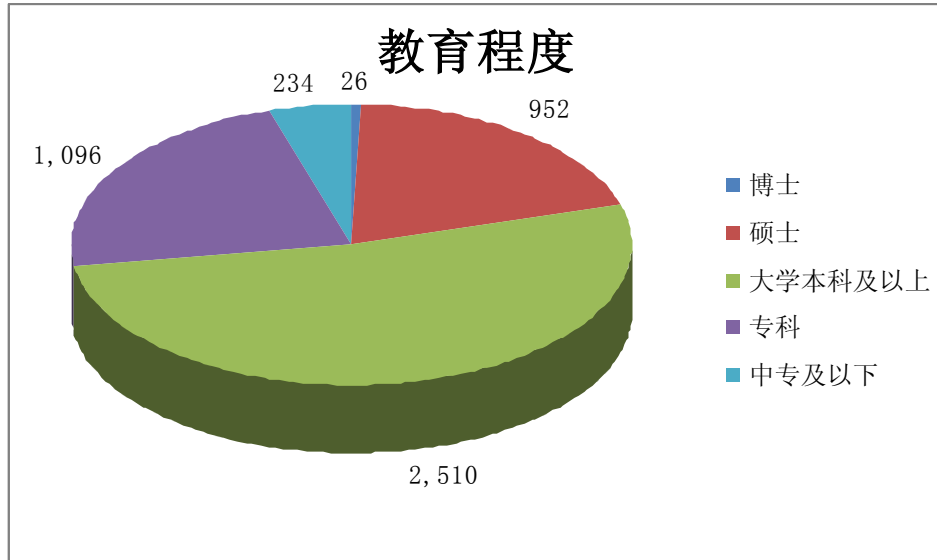
**(三) 培训计划**

报告期内，紧密结合公司发展战略，以管理提升为重点，以“TOP 训练营”为载体，轮训中高端管理人才。系统梳理公司岗位族群，搭建岗位胜任力模型，丰富课程资源库，完善分层级培训体系。

**(四) 专业构成统计图**



**(五) 教育程度统计图**



#### (六) 劳务外包情况

劳务外包的工时总数	1,284,671 小时
劳务外包支付的报酬总额	1741 万元

## 第八节 公司治理

### 一、公司治理及内幕知情人登记管理等相关情况说明

公司严格按照《公司法》、《证券法》、《上市公司治理准则》及相关法律、法规的要求，不断完善公司法人治理结构，以内部控制规范实施为契机，建立完善各项管理制度，提高公司规范运作水平。报告期内，公司董事会审议通过了《公司内部控制建设发展规划》及《内部控制规范实施工作方案》，发布了《内部控制管理册》，为确保评价工作的质量和效果，制定了《内部控制评价实施办法》，明确了内部控制自我评价的职责、评价内容与方法、评价程序及评价结果报告等事项。为规范公司在银行间债券市场发行债务融资工具的信息披露行为，保护投资者合法权益，公司制订了《公司银行间债券市场债务融资工具信息披露管理制度》。根据中国证监会《关于进一步落实上市公司现金分红有关事项的通知》要求，为加强对投资者的回报，报告期内公司对《公司章程》中有关现金分红政策进行了修订，对现金分红的具体条件和比例、利润分配方案的审议程序、修订利润分配政策的决策程序及独立董事应当行使的权力等进行了明确的表述。

目前，公司治理结构完善，与中国证监会有关文件要求未有差异。

(1) 关于股东与股东大会：公司能够平等对待所有股东，并能确保全体股东充分行使自己的权利。公司股东大会的召集、召开程序符合《公司法》、中国证监会《上市公司股东大会规则》等相关法律、法规的规定。报告期内，公司召开 1 次年度股东大会，5 次临时股东大会，均经律师现场见证并出具法律意见书。

(2) 关于控股股东和上市公司：公司控股股东依法行使出资人权利，没有超越股东大会直接干预公司经营决策的情形。公司与控股股东在人员、资产、机构、业务、财务等方面均保持独立，具有完整的业务体系和直接面向市场独立经营的能力，重大决策均按《公司章程》和有关法律、法规的规定由股东大会、董事会依法做出。报告期内，公司及时充分披露与控股股东的关联交易情况，不存在控股股东侵占和损害上市公司及其他股东利益的行为。

(3) 关于董事与董事会：公司严格按照《公司法》、《公司章程》规定的选聘程序选举董事，公司董事会人数和人员构成符合法律、法规的要求，董事会成员均能够勤勉、认真地履行法律、法规规定的职责和义务。报告期内，公司共召开了 17 次董事会会议。

(4) 关于监事和监事会：公司监事会的人数和人员符合法律、法规的要求，监事会成员能够认真履行法律、法规规定的职责和义务，积极参与公司重大决策事项的讨论，审议公司的定期报告，列席公司股东大会和董事会，对董事、高级管理人员执行公司职务的行为进行监督，维护了公司及股东的合法权益。报告期内，公司共召开 7 次监事会会议。

(5) 关于相关利益者：公司充分尊重和维护利益相关者的合法权益，努力实现股东、员工、社会等各方利益的协调平衡，共同推动公司持续、健康的发展。

(6) 关于信息披露和透明度：公司严格按照法律、法规和《公司章程》规定，真实、准确、完整、及时地披露信息。

报告期内，公司进一步加强内幕信息及知情人管理工作，加强相关法律法规的宣贯力度，由专人负责持续做好内幕信息知情人登记。除定期报告编制期间的登记外，因报告期内公司进行重大资产重组事项，公司对本公司董事、监事、高管人员及控股股东董事、监事、高管人员等内幕信息知情人进行了备案登记，并在上海证券交易所网站上予以填报。

### 二、股东大会情况简介

会议届次	召开日期	会议议案名称	决议情况	决议刊登的指定网站的查询索引	决议刊登的披露日期
2012 年第一次临时股东大会	2012 年 2 月 28 日	关于王衍斌不再担任公司监事的议案	通过	<a href="http://www.sse.com.cn">http://www.sse.com.cn</a>	2012 年 2 月 29 日



会议届次	召开日期	会议议案名称	决议情况	决议刊登的指定网站的查询索引	决议刊登的披露日期
		关于选举段茂忠为公司监事的议案	通过		
2011 年度股东大会	2012 年 4 月 20 日	公司 2011 年度报告及摘要	通过	<a href="http://www.sse.com.cn">http://www.sse.com.cn</a>	2012 年 4 月 21 日
		公司 2011 年度董事会工作报告	通过		
		公司 2011 年度监事会工作报告	通过		
		公司 2011 年度财务决算报告	通过		
		关于公司 2011 年度利润分配的议案	通过		
		关于 2012 年为控股子公司银行授信提供担保的议案	通过		
		关于优思公司开展人民币信用证境外贴现美元业务的议案	通过		
		关于公司日常关联交易的议案	通过		
		关于与电信科学技术研究院签署《内部资金支持框架协议》的议案	通过		
		关于与大唐电信集团财务公司关联交易的议案	通过		
2012 年第二次临时股东大会	2012 年 6 月 25 日	关于公司符合上市公司非公开发行股份购买资产并募集配套资金条件的议案	通过	<a href="http://www.sse.com.cn">http://www.sse.com.cn</a>	2012 年 6 月 26 日
		关于公司非公开发行股份购买资产并募集配套资金的议案	通过		
		关于《大唐电信科技股份有限公司非公开发行股份购买资产并募集配套资金暨关联交易报告书》及其摘要的议案	通过		

会议届次	召开日期	会议议案名称	决议情况	决议刊登的指定网站的查询索引	决议刊登的披露日期
		关于公司发行股份购买资产并募集配套资金涉及关联交易的议案	通过		
		关于公司与大唐电信科技产业控股有限公司、电信科学技术研究院、上海利核投资管理股份有限公司、上海物联网创业投资基金合伙企业（有限合伙）、上海上创信德鸿能创业投资合伙企业（有限合伙）、海南信息产业创业投资基金（有限合伙）、北京银汉兴业创业投资中心（有限合伙）就联芯科技有限公司股权签署附条件生效的《发行股份购买资产协议》、《发行股份购买资产的盈利预测补偿协议》、《发行股份购买资产协议之补充协议》和《发行股份购买资产的盈利预测补偿协议之补充协议》的议案	通过		

会议届次	召开日期	会议议案名称	决议情况	决议刊登的指定网站的查询索引	决议刊登的披露日期
		关于公司与顾新惠、熊碧辉就上海优思通信科技有限公司股权签署附条件生效的《发行股份购买资产协议》、《发行股份购买资产的盈利预测补偿协议》、《发行股份购买资产协议之补充协议》和《发行股份购买资产的盈利预测补偿协议之补充协议》的议案	通过		
		关于公司与顾新惠、熊碧辉就启东优思电子有限公司股权签署附条件生效的《发行股份购买资产协议》、《发行股份购买资产的盈利预测补偿协议》、《发行股份购买资产协议之补充协议》和《发行股份购买资产的盈利预测补偿协议之补充协议》的议案	通过		
		关于公司与电信科学技术研究院签署附条件生效的《股份认购协议》的议案	通过		
		关于审议公司重大资产重组相关审计报告、盈利预测报告及评估报告的议案	通过		
		关于公司非公开发行股份购买资产符合《关于规范上市公司重大资产重组若干问题的规定》第四条规定的说明的议案	通过		

会议届次	召开日期	会议议案名称	决议情况	决议刊登的指定网站的查询索引	决议刊登的披露日期
		关于批准电信科学技术研究院及其关联方免于以要约收购方式增持公司股份的议案	通过		
		关于授权公司董事会办理非公开发行股份购买资产并募集配套资金相关事宜的议案	通过		
2012 年第三次临时股东大会	2012 年 9 月 11 日	关于修改《公司章程》的议案	通过	<a href="http://www.sse.com.cn">http://www.sse.com.cn</a>	2012 年 9 月 12 日
		关于聘用立信会计师事务所（特殊普通合伙）担任公司 2012 年年度审计机构的议案	通过		
		关于向大唐高鸿数据网络技术股份有限公司转让公司及西安大唐所持北京大唐高鸿数据网络技术有限公司股权的议案	通过		
		关于调整公司 2012 年日常关联交易的议案	通过		
2012 年第四次临时股东大会	2012 年 10 月 9 日	关于与电信科学技术研究院重新签署《内部资金支持框架协议》的议案	通过	<a href="http://www.sse.com.cn">http://www.sse.com.cn</a>	2012 年 10 月 10 日
		关于为控股子公司在集团财务公司授信提供担保的议案	通过		
2012 年第五次临时股东大会	2012 年 12 月 5 日	关于增加公司注册资本及修改《公司章程》相关条款的议案	通过	<a href="http://www.sse.com.cn">http://www.sse.com.cn</a>	2012 年 12 月 6 日
		关于联芯科技有限公司 2012 年 11—12 月日常关联交易的议案	通过		

会议届次	召开日期	会议议案名称	决议情况	决议刊登的指定网站的查询索引	决议刊登的披露日期
		关于向江苏安防科技有限公司提供财务资助的议案	通过		

### 三、董事履行职责情况

#### (一) 董事参加董事会和股东大会的情况

董事姓名	是否独立董事	参加董事会出席情况						参加股东大会情况
		本年应参加董事会次数	亲自出席次数	以通讯方式参加次数	委托出席次数	缺席次数	是否连续两次未亲自参加会议	出席股东大会的次数
曹斌	否	17	17	10	0	0	否	6
周德生	否	17	16	10	1	0	否	6
蒋占华	是	17	17	10	0	0	否	6
王文博	是	17	17	10	0	0	否	5
王克齐	是	17	17	10	0	0	否	6
张志勇	否	17	17	10	0	0	否	6
李永华	否	17	17	10	0	0	否	5

年内召开董事会会议次数	17
其中：现场会议次数	7
通讯方式召开会议次数	9
现场结合通讯方式召开会议次数	1

#### (二) 独立董事对公司有关事项提出异议的情况

报告期内，公司独立董事未对公司本年度的董事会议案及其他非董事会议案事项提出异议。

#### 四、董事会下设专门委员会在报告期内履行职责时所提出的重要意见和建议

报告期内，董事会审计委员会共召开3次会议、薪酬与考核委员会召开1次会议。作为董事会专门工作机构，各专门委员会为年报审计、内控体系建设、选聘审计机构、审核薪酬等方面提供了重要的咨询意见和建议。

#### 五、监事会发现公司存在风险的说明

报告期内公司监事会共召开7次会议，全部以现场会议形式召开，全体监事均按时参加了会议。按照证监会的规定要求和公司监事会的议事规则，对相关情况和事宜在调查了解的基础上，经过充分讨论、统一认识，发表了决议意见并出具报告，报送上交所备案并予以公告。对于个别需关注的事项则通过监事会会议纪要的形式提出建议意见，转发公司董事会、经营层，供其在决策或经营工作中引起重视和采纳。

报告期内监事会认真学习证监会、北京证监局的印发文件，贯彻执行公司治理方面的规范化管理要求。学习国资委下发文件，贯彻执行国有企业对公司的指导和要求。列席公司股东大会、董事会、年度工作会；查阅公司公告、董事会文件、董事会办公室文件、公司行政管理文件、公司总裁办公会议纪要、公司例会会议纪要、公司总裁专题会议纪要、总部业务部门例会纪要、以及其他经营管理方面的资料、

会议资料等等，密切关注公司重大事项进展了解和掌握公司经营管理层面贯彻执行公司股东会、董事会决策的情况和执行结果，履行了监事会监督检查和促进公司经营发展的职责。通过与公司相关高、中级经理和其他干部员工的沟通访谈，进一步了解公司的重要经营、管理情况，以认识把握公司整体经营运行和管理的实际状态，传达公司监事会的影响和关注度。

报告期内，遵照北京市证监局《关于开展北京辖区上市公司规范运作自查自纠工作的通知》精神，以监事会为主导，开展了规范运作的自查自纠工作。对公司董事会、高级管理人员履职行为进行了检查，对监事会的履职行为进行了自查；从制度的建立、执行入手，对公司在信息披露管理、分红政策及分配、投资者关系管理、内幕信息知情人登记、募集资金管理、关联交易及同业竞争、对外担保及对外投资、会计核算及财务管理、内部审计和公司内控等十个方面的规范运作情况进行了检查。按照证监局的要求完成了规范运作的自查自纠工作向北京市证监局提交了《大唐电信科技股份有限公司规范运作自查自纠工作报告》通过开展自查自纠工作，公司的治理机制得到进一步完善，规范运作水平得到相应的提高。

报告期内，公司监事会依据《公司章程》赋予的职责和权限，对公司的依法运作、财务、重大资产重组、内控等事项以及公司董事会、经营层的履职情况进行了应有的监督，未发现公司存在重大风险，监事会对报告期内的监督事项无异议。

## **六、公司就其与控股股东在业务、人员、资产、机构、财务等方面存在的不能保证独立性、不能保持自主经营能力的情况说明**

### **1、公司与控股股东在业务、人员、资产、机构、财务等方面的分开情况**

公司具备自主经营能力，在业务、人员、资产、机构、财务等方面具备充分的独立性，与控股股东之间严格划分，不存在依赖控股股东开展业务或人员、资产、机构、财务相交叉的情况。

### **2、因股份化改造、行业特点、国家政策、收购兼并等原因存在同业竞争的，公司相应的解决措施、工作进度及后续工作计划**

2012 年 11 月 1 日，公司实施完成非公开发行股份购买资产并募集配套资金重大资产重组项目，重组完成后联芯科技有限公司成为本公司控股子公司。中国证监会证监许可【2011】129 号文件指出的“联芯科技有限公司与本公司控股子公司大唐微电子技术有限公司存在一定的同业竞争”问题已得到解决。同时，为了确保本次重组完成后上市公司利益，避免和重组完成后的上市公司之间发生同业竞争，电信科研院进一步承诺，“电信科研院及电信科研院所控制的其他企业目前均未从事任何与大唐电信、联芯科技、上海优思、优思电子构成直接或间接竞争的生产经营业务或活动。电信科研院及电信科研院直接或间接控制的其他企业将来亦不直接或间接从事任何与大唐电信、联芯科技、上海优思、优思电子相同或类似的业务，不直接或间接从事、参与或进行与大唐电信、联芯科技、上海优思、优思电子的生产经营构成竞争的任何生产经营业务或活动。”

## **七、报告期内对高级管理人员的考评机制，以及激励机制的建立、实施情况**

公司依据第五届第二十九次董事会审议通过的《公司 2012 年高级管理人员考核激励办法》对高级管理人员进行考评。总经理以 2012 年公司整体经营目标完成率作为考核指标进行考核，副总经理、董事会秘书以 2012 年公司整体经营目标完成率和分管业务的完成率作为考核指标，其中公司 2012 年整体经营目标完成率的考核权重不低于 20%。年度考核得分达到 75 分（含）以上时，按照年度绩效奖金 = 年度基薪 × 兑现系数 × 调节系数 × 任职时间系数发放年度绩效奖金。

截止本报告披露日，公司未对高级管理人员实行基于股权的长期激励机制。

## 第九节 内部控制

### 一、内部控制责任声明及内部控制制度建设情况

本公司董事会声明：建立健全并有效实施内部控制是公司董事会的责任；监事会对董事会建立与实施内部控制进行监督；经理层负责组织领导公司内部控制的日常运行。公司董事会对自本年度 1 月 1 日起至本报告期末的内部控制设计与运行的有效性进行了自我评价，未发现本公司存在内部控制设计或执行方面的重大缺陷。

2011 年，公司启动以风险为导向的内部控制体系建设。2012 年初，公司已初步搭建完成内部控制体系并正式施行。2012 年中，公司制定了内部控制建设发展规划，明确了今后内部控制建设的目标和方向。目前，公司已初步构建了以内部控制为基础，融合其他管理体系的公司管理制度体系。

内控管理类文件包括：内部控制建设发展规划、内控管理手册、内控管理制度（《内控评价实施办法》、《风险管理实施办法》）、公司流程体系文件。除内控管理类文件外，公司原有各类规章制度已按照内控要求和管理需求进行修订更新，监督、规范相关具体业务活动和管理工作，2012 年度累计新增、修订、废止公司层面的管理制度 100 余项。

公司将根据外部经营环境的变化、相关部门和政策新规定的要求，持续不断地完善公司的内部控制制度，保障公司健康、可持续发展。

公司内部控制自我评价报告详见 2013 年 4 月 8 日上海证券交易所网站。

### 二、内部控制审计报告的相关情况说明

公司聘请立信会计师事务所（特殊普通合伙）对公司 2012 年度内部控制情况进行了审计。会计师事务所出具了标准无保留意见的内部控制审计报告，与公司董事会自我评价报告意见一致。

公司内部控制审计报告详见 2013 年 4 月 8 日上海证券交易所网站。

### 三、年度报告重大差错责任追究制度及相关执行情况说明

公司第四届第三十九次董事会审议通过《年报信息披露重大差错责任追究制度》，对年报信息责任追究做了具体规定，明确了对年报信息披露责任人的问责措施。

报告期内，公司 2011 年年度报告的编制、审议、披露程序均严格按照监管部门的要求与信息披露格式指引的规定执行，未有年报信息披露重大差错的情况发生。

## 第十节 财务会计报告

公司年度财务报告已经注册会计师蔡晓丽、崔云刚审计，并出具了标准无保留意见的审计报告。

### 一、审计报告

#### 审计报告

信会师报字[2013]第 710254 号

大唐电信科技股份有限公司全体股东：

我们审计了后附的大唐电信科技股份有限公司（以下简称“贵公司”）财务报表，包括 2012 年 12 月 31 日的资产负债表和合并资产负债表、2012 年度的利润表和合并利润表、2012 年度的现金流量表和合并现金流量表、2012 年度的所有者权益变动表和合并所有者权益变动表以及财务报表附注。

#### 一、管理层对财务报表的责任

编制和公允列报财务报表是贵公司管理层的责任。这种责任包括：（1）按照企业会计准则的规定编制财务报表，并使其实现公允反映；（2）设计、执行和维护必要的内部控制，以使财务报表不存在由于舞弊或错误导致的重大错报。

#### 二、注册会计师的责任

我们的责任是在执行审计工作的基础上对财务报表发表审计意见。我们按照中国注册会计师审计准则的规定执行了审计工作。中国注册会计师审计准则要求我们遵守中国注册会计师职业道德守则，计划和执行审计工作以对财务报表是否不存在重大错报获取合理保证。

审计工作涉及实施审计程序，以获取有关财务报表金额和披露的审计证据。选择的审计程序取决于注册会计师的判断，包括对由于舞弊或错误导致的财务报表重大错报风险的评估。在进行风险评估时，注册会计师考虑与财务报表编制和公允列报相关的内部控制，以设计恰当的审计程序，但目的并非对内部控制的有效性发表意见。审计工作还包括评价管理层选用会计政策的恰当性和作出会计估计的合理性，以及评价财务报表的总体列报。

我们相信，我们获取的审计证据是充分、适当的，为发表审计意见提供了基础。

#### 三、审计意见

我们认为，贵公司财务报表在所有重大方面按照企业会计准则的规定编制，公允反映了贵公司 2012 年 12 月 31 日的财务状况以及 2012 年度的经营成果和现金流量。

立信会计师事务所（特殊普通合伙）

中国注册会计师： 蔡晓丽



中国注册会计师： 崔云刚

中国 上海

二〇一三年四月二日

## 二、财务报表

合并资产负债表  
2012 年 12 月 31 日

编制单位：大唐电信科技股份有限公司

单位：元 币种：人民币

项目	附注	期末余额	年初余额
<b>流动资产：</b>			
货币资金	七(一)	1,168,753,587.01	1,263,285,560.33
结算备付金			
拆出资金			
交易性金融资产			
应收票据	七(二)	150,549,612.19	161,881,057.60
应收账款	七(三)	2,602,811,178.61	1,845,748,865.75
预付款项	七(五)	651,910,669.53	394,283,390.73
应收保费			
应收分保账款			
应收分保合同准备金			
应收利息			
应收股利			
其他应收款	七(四)	239,131,815.92	168,920,901.17
买入返售金融资产			
存货	七(六)	1,300,907,498.85	1,079,983,338.33
一年内到期的非流动资产			
其他流动资产			
流动资产合计		6,114,064,362.11	4,914,103,113.91
<b>非流动资产：</b>			
发放委托贷款及垫款			
可供出售金融资产			
持有至到期投资			
长期应收款	七(七)	51,434,399.27	
长期股权投资	七(九)	157,321,275.62	192,297,344.14

投资性房地产			
固定资产	七(十)	682,212,414.86	643,455,155.26
在建工程	七(十一)	123,552,038.26	68,120,000.88
工程物资			
固定资产清理			
生产性生物资产			
油气资产			
无形资产	七(十二)	686,220,948.63	510,756,946.73
开发支出	七(十二)	355,957,630.67	217,055,740.25
商誉	七(十三)	276,077,613.66	120,289,061.31
长期待摊费用	七(十四)	2,075,387.07	3,979,605.23
递延所得税资产	七(十五)	18,273,249.77	10,084,713.13
其他非流动资产			
非流动资产合计		2,353,124,957.81	1,766,038,566.93
资产总计		8,467,189,319.92	6,680,141,680.84
<b>流动负债:</b>			
短期借款	七(十七)	3,327,000,000.00	1,614,138,895.80
向中央银行借款			
吸收存款及同业存放			
拆入资金			
交易性金融负债			
应付票据	七(十八)	255,832,076.06	341,349,084.09
应付账款	七(十九)	1,260,424,763.64	758,378,952.12
预收款项	七(二十)	220,200,394.17	75,654,717.68
卖出回购金融资产款			
应付手续费及佣金			
应付职工薪酬	七(二十一)	23,581,295.59	14,926,171.33
应交税费	七(二十二)	77,242,184.04	59,579,342.78
应付利息	七(二十三)	622,328.01	1,472,338.87
应付股利	七(二十四)	21,370,760.93	85,861,731.79
其他应付款	七(二十五)	595,539,308.73	1,557,707,242.00
应付分保账款			
保险合同准备金			
代理买卖证券款			
代理承销证券款			
一年内到期的非流动负债	七(二十七)	67,039,800.00	150,000,000.00
其他流动负债	七(二十八)		250,000,000.00
流动负债合计		5,848,852,911.17	4,909,068,476.46
<b>非流动负债:</b>			
长期借款			
应付债券			

长期应付款	七(二十九)		135,607,400.00
专项应付款	七(三十)		13,150,000.00
预计负债	七(二十六)		690,591.84
递延所得税负债	七(十五)	4,502,600.42	2,025,178.61
其他非流动负债	七(三十一)	264,320,387.13	322,412,155.70
非流动负债合计		268,822,987.55	473,885,326.15
负债合计		6,117,675,898.72	5,382,953,802.61
<b>所有者权益（或股东权益）：</b>			
实收资本（或股本）	七(三十二)	741,707,313.00	438,986,400.00
资本公积	七(三十三)	2,328,980,972.69	1,673,096,782.86
减：库存股			
专项储备			
盈余公积	七(三十四)	59,839,287.96	59,839,287.96
一般风险准备			
未分配利润	七(三十五)	-960,792,572.69	-1,129,689,122.78
外币报表折算差额		-1,689,345.30	-1,637,998.80
归属于母公司所有者权益合计		2,168,045,655.66	1,040,595,349.24
少数股东权益		181,467,765.54	256,592,528.99
所有者权益合计		2,349,513,421.20	1,297,187,878.23
负债和所有者权益总计		8,467,189,319.92	6,680,141,680.84

法定代表人：曹斌

主管会计工作负责人：欧阳国玉

会计机构负责人：吕洪涵

### 母公司资产负债表

2012 年 12 月 31 日

编制单位：大唐电信科技股份有限公司

单位：元 币种：人民币

项目	附注	期末余额	年初余额
<b>流动资产：</b>			
货币资金		632,824,153.46	388,335,626.69
交易性金融资产			
应收票据		54,569,519.00	
应收账款	十四（一）	323,545,147.00	344,097,120.05
预付款项		224,219,484.64	228,072,683.36
应收利息			
应收股利		25,573,766.32	50,909,029.14
其他应收款	十四（二）	1,769,731,789.23	954,636,025.78

项目	附注	期末余额	年初余额
存货		80,690,791.59	91,400,522.68
一年内到期的非流动资产			
其他流动资产		45,585,290.21	45,585,290.21
流动资产合计		3,156,739,941.45	2,103,036,297.91
<b>非流动资产：</b>			
可供出售金融资产			
持有至到期投资			
长期应收款			
长期股权投资	十四（三）	2,816,750,774.42	1,629,541,285.89
投资性房地产			
固定资产		170,128,386.86	177,567,167.25
在建工程		1,579,197.00	463,400.00
工程物资			
固定资产清理			
生产性生物资产			
油气资产			
无形资产		37,668,359.60	22,072,551.50
开发支出		37,304,051.39	23,660,000.00
商誉			
长期待摊费用		898,875.00	1,617,975.00
递延所得税资产			
其他非流动资产			
非流动资产合计		3,064,329,644.27	1,854,922,379.64
资产总计		6,221,069,585.72	3,957,958,677.55
<b>流动负债：</b>			
短期借款		2,705,000,000.00	1,045,000,000.00
交易性金融负债			
应付票据		99,346,856.60	105,079,159.10
应付账款		144,684,811.02	103,189,087.80
预收款项		5,294,548.51	13,788,195.16
应付职工薪酬		586,697.71	845,147.05
应交税费		6,852,082.72	11,223,999.80
应付利息			833,333.33
应付股利			
其他应付款		977,327,372.27	1,543,160,973.73
一年内到期的非流动负债			150,000,000.00
其他流动负债			250,000,000.00

项目	附注	期末余额	年初余额
流动负债合计		3,939,092,368.83	3,223,119,895.97
<b>非流动负债：</b>			
长期借款			
应付债券			
长期应付款			
专项应付款			
预计负债			
递延所得税负债			
其他非流动负债		357,000.00	3,344,000.00
非流动负债合计		357,000.00	3,344,000.00
负债合计		3,939,449,368.83	3,226,463,895.97
<b>所有者权益（或股东权益）：</b>			
实收资本（或股本）		741,707,313.00	438,986,400.00
资本公积		2,628,564,967.28	1,318,607,752.74
减：库存股			
专项储备			
盈余公积		59,839,287.96	59,839,287.96
一般风险准备			
未分配利润		-1,148,491,351.35	-1,085,938,659.12
所有者权益（或股东权益）合计		2,281,620,216.89	731,494,781.58
负债和所有者权益（或股东权益）总计		6,221,069,585.72	3,957,958,677.55

法定代表人：曹斌

主管会计工作负责人：欧阳国玉

会计机构负责人：吕洪涵

**合并利润表**  
2012 年 1-12 月

单位：元 币种：人民币

项目	附注	本期金额	上期金额
一、营业总收入		6,183,261,443.58	5,352,960,205.70
其中：营业收入	七（三十六）	6,183,261,443.58	5,352,960,205.70
利息收入			
已赚保费			
手续费及佣金收入			
二、营业总成本		6,219,957,747.39	5,305,557,921.98
其中：营业成本	七（三十六）	5,056,031,397.13	4,242,052,198.75
利息支出			
手续费及佣金支出			
退保金			

赔付支出净额			
提取保险合同准备金净额			
保单红利支出			
分保费用			
营业税金及附加	七（三十七）	26,398,619.21	38,822,718.25
销售费用	七（三十八）	275,293,521.78	260,728,891.36
管理费用	七（三十九）	592,115,893.40	564,536,618.02
财务费用	七（四十）	223,610,650.38	151,974,248.06
资产减值损失	七（四十二）	46,507,665.49	47,443,247.54
加：公允价值变动收益（损失以“－”号填列）			
投资收益（损失以“－”号填列）	七（四十一）	35,243,931.48	-4,996,140.89
其中：对联营企业和合营企业的投资收益		-10,134,881.02	-12,487,253.69
汇兑收益（损失以“－”号填列）			
三、营业利润（亏损以“－”号填列）		-1,452,372.33	42,406,142.83
加：营业外收入	七（四十三）	276,502,599.99	183,954,400.18
减：营业外支出	七（四十四）	1,905,582.39	1,471,667.52
其中：非流动资产处置损失		273.20	35,465.34
四、利润总额（亏损总额以“－”号填列）		273,144,645.27	224,888,875.49
减：所得税费用	七（四十五）	51,121,548.54	37,865,971.13
五、净利润（净亏损以“－”号填列）		222,023,096.73	187,022,904.36
归属于母公司所有者的净利润		168,896,550.09	129,989,334.12
少数股东损益		53,126,546.64	57,033,570.24
六、每股收益：			
（一）基本每股收益	七（四十六）	0.2719	0.2177
（二）稀释每股收益	七（四十六）	0.2719	0.2177
七、其他综合收益	七（四十七）	-51,346.50	-3,386.09
八、综合收益总额		221,971,750.23	187,019,518.27
归属于母公司所有者的综合收益总额		168,845,203.59	129,985,948.03

归属于少数股东的综合收益总额		53,126,546.64	57,033,570.24
----------------	--	---------------	---------------

法定代表人：曹斌

主管会计工作负责人：欧阳国玉

会计机构负责人：吕洪涵

**母公司利润表**  
2012 年 1-12 月

单位：元 币种：人民币

项目	附注	本期金额	上期金额
一、营业收入	十四（四）	732,881,275.25	747,846,362.52
减：营业成本	十四（四）	629,389,627.63	641,857,620.86
营业税金及附加		2,579,954.57	3,446,190.46
销售费用		38,199,898.56	36,383,570.05
管理费用		88,204,233.14	85,256,452.95
财务费用		111,809,358.89	84,985,205.21
资产减值损失		2,023,297.28	378,137.37
加：公允价值变动收益（损失以“-”号填列）			
投资收益（损失以“-”号填列）	十四（五）	65,089,322.83	173,002,222.28
其中：对联营企业和合营企业的投资收益		2,820,744.01	-4,533,901.53
二、营业利润（亏损以“-”号填列）		-74,235,771.99	68,541,407.90
加：营业外收入		11,718,729.76	27,975,071.20
减：营业外支出		35,650.00	125,733.37
其中：非流动资产处置损失			
三、利润总额（亏损总额以“-”号填列）		-62,552,692.23	96,390,745.73
减：所得税费用			
四、净利润（净亏损以“-”号填列）		-62,552,692.23	96,390,745.73
五、每股收益：			
（一）基本每股收益			
（二）稀释每股收益			
六、其他综合收益			
七、综合收益总额		-62,552,692.23	96,390,745.73

法定代表人：曹斌

主管会计工作负责人：欧阳国玉

会计机构负责人：吕洪涵

**合并现金流量表**  
2012 年 1-12 月

单位：元 币种：人民币

项目	附注	本期金额	上期金额
一、经营活动产生的现金流量：			
销售商品、提供劳务收到的现金		5,979,020,581.39	5,249,576,620.54

客户存款和同业存放款项净增加额			
向中央银行借款净增加额			
向其他金融机构拆入资金净增加额			
收到原保险合同保费取得的现金			
收到再保险业务现金净额			
保户储金及投资款净增加额			
处置交易性金融资产净增加额			
收取利息、手续费及佣金的现金			
拆入资金净增加额			
回购业务资金净增加额			
收到的税费返还		43,265,917.74	21,458,518.17
收到其他与经营活动有关的现金	七（四十八）	313,210,218.47	395,777,227.38
经营活动现金流入小计		6,335,496,717.60	5,666,812,366.09
购买商品、接受劳务支付的现金		5,314,544,380.44	4,732,761,360.50
客户贷款及垫款净增加额			
存放中央银行和同业款项净增加额			
支付原保险合同赔付款项的现金			
支付利息、手续费及佣金的现金			
支付保单红利的现金			
支付给职工以及为职工支付的现金		508,556,014.10	503,148,182.30
支付的各项税费		244,858,171.30	205,034,760.58
支付其他与经营活动有关的现金	七（四十八）	384,060,788.56	355,895,507.73
经营活动现金流出小计		6,452,019,354.40	5,796,839,811.11
经营活动产生的现金流量净额		-116,522,636.80	-130,027,445.02
<b>二、投资活动产生的现金流量：</b>			
收回投资收到的现金		82,110,350.00	
取得投资收益收到的现金		220,000.00	2,429,401.00
处置固定资产、无形资产和其他长期资产收回的现金净额		9,859,824.71	19,366,718.71
处置子公司及其他营业单位收到的现金净额			19,808,558.97



收到其他与投资活动有关的现金			
投资活动现金流入小计		92,190,174.71	41,604,678.68
购建固定资产、无形资产和其他长期资产支付的现金		711,155,912.93	492,775,059.14
投资支付的现金		7,140,000.00	6,391,793.13
质押贷款净增加额			
取得子公司及其他营业单位支付的现金净额		71,366,545.21	9,425,523.83
支付其他与投资活动有关的现金	七（四十八）	15,306,000.00	71,534,295.87
投资活动现金流出小计		804,968,458.14	580,126,671.97
投资活动产生的现金流量净额		-712,778,283.43	-538,521,993.29
<b>三、筹资活动产生的现金流量：</b>			
吸收投资收到的现金		778,425,500.00	178,300,000.00
其中：子公司吸收少数股东投资收到的现金		59,175,500.00	20,000,000.00
取得借款收到的现金		4,174,317,140.37	3,405,394,528.35
发行债券收到的现金			
收到其他与筹资活动有关的现金	七（四十八）	130,416,733.28	834,387,647.92
筹资活动现金流入小计		5,083,159,373.65	4,418,082,176.27
偿还债务支付的现金		3,775,122,320.00	2,702,834,765.50
分配股利、利润或偿付利息支付的现金		298,385,643.87	203,412,402.33
其中：子公司支付给少数股东的股利、利润		67,272,776.68	17,518,929.06
支付其他与筹资活动有关的现金	七（四十八）	153,494,420.46	535,558,760.88
筹资活动现金流出小计		4,227,002,384.33	3,441,805,928.71
筹资活动产生的现金流量净额		856,156,989.32	976,276,247.56
<b>四、汇率变动对现金及现金等价物的影响</b>		2,011,581.07	280,380.71
<b>五、现金及现金等价物净增加额</b>		28,867,650.16	308,007,189.96
加：期初现金及现金等价物余额		1,090,670,145.11	782,662,955.15
<b>六、期末现金及现金等价物余额</b>		1,119,537,795.27	1,090,670,145.11

法定代表人：曹斌

主管会计工作负责人：欧阳国玉

会计机构负责人：吕洪涵

## 母公司现金流量表

2012 年 1-12 月

单位：元 币种：人民币

项目	附注	本期金额	上期金额
<b>一、经营活动产生的现金流量：</b>			
销售商品、提供劳务收到的现金		778,051,263.75	712,226,842.70
收到的税费返还		2,247,988.73	17,641.04
收到其他与经营活动有关的现金		122,016,416.05	57,982,807.65
经营活动现金流入小计		902,315,668.53	770,227,291.39
购买商品、接受劳务支付的现金		693,090,238.17	692,697,744.49
支付给职工以及为职工支付的现金		55,717,546.13	50,468,466.59
支付的各项税费		27,524,232.50	26,360,287.81
支付其他与经营活动有关的现金		81,461,081.03	69,502,681.12
经营活动现金流出小计		857,793,097.83	839,029,180.01
经营活动产生的现金流量净额		44,522,570.70	-68,801,888.62
<b>二、投资活动产生的现金流量：</b>			
收回投资收到的现金		78,415,750.00	45,104,650.00
取得投资收益收到的现金		46,129,029.14	24,531,070.94
处置固定资产、无形资产和其他长期资产收回的现金净额		9,437,824.71	19,337,384.26
处置子公司及其他营业单位收到的现金净额			
收到其他与投资活动有关的现金			
投资活动现金流入小计		133,982,603.85	88,973,105.20
购建固定资产、无形资产和其他长期资产支付的现金		32,237,350.03	185,019,036.96
投资支付的现金		445,384,500.00	90,200,000.00
取得子公司及其他营业单位支付的现金净额			
支付其他与投资活动有关的现金		15,306,000.00	71,534,295.87
投资活动现金流出小计		492,927,850.03	346,753,332.83
投资活动产生的现金流量净额		-358,945,246.18	-257,780,227.63
<b>三、筹资活动产生的现金流量：</b>			
吸收投资收到的现金		629,250,000.00	
取得借款收到的现金		3,825,000,000.00	2,805,000,000.00
发行债券收到的现金			
收到其他与筹资活动有关的现金		305,588,513.98	250,000,000.00
筹资活动现金流入小计		4,759,838,513.98	3,055,000,000.00
偿还债务支付的现金		3,923,000,000.00	2,428,137,120.19
分配股利、利润或偿付利息支付的现金		186,043,050.49	115,920,982.63

项目	附注	本期金额	上期金额
支付其他与筹资活动有关的现金		85,731,097.88	6,272,298.75
筹资活动现金流出小计		4,194,774,148.37	2,550,330,401.57
筹资活动产生的现金流量净额		565,064,365.61	504,669,598.43
四、汇率变动对现金及现金等价物的影响		-108.37	-2,987.04
五、现金及现金等价物净增加额		250,641,581.76	178,084,495.14
加：期初现金及现金等价物余额		365,314,042.43	187,229,547.29
六、期末现金及现金等价物余额		615,955,624.19	365,314,042.43

法定代表人：曹斌

主管会计工作负责人：欧阳国玉

会计机构负责人：吕洪涵

### 合并所有者权益变动表

2012 年 1-12 月

单位：元 币种：人民币

项目	本期金额									
	归属于母公司所有者权益							少数股东权益	所有者权益合计	
	实收资本（或股本）	资本公积	减：库存股	专项储备	盈余公积	一般风险准备	未分配利润			其他
一、上年年末余额	438,986,400.00	1,369,791,922.86			59,839,287.96		-1,310,845,910.41	-1,637,998.80	149,742,511.02	705,876,212.63
加：会计政策变更										
前期差错更正										
其他		303,304,860.00					181,156,787.63		106,850,017.97	591,311,665.60
二、本年初余额	438,986,400.00	1,673,096,782.86			59,839,287.96		-1,129,689,122.78	-1,637,998.80	256,592,528.99	1,297,187,878.23
三、本期增减变动金额（减少以“-”号填列）	302,720,913.00	655,884,189.83					168,896,550.09	-51,346.50	-75,124,763.45	1,052,325,542.97
（一）净利润							168,896,550.09		53,126,546.64	222,023,096.73
（二）其他综合收益								-51,346.50		-51,346.50
上述（一）和（二）小计							168,896,550.09	-51,346.50	53,126,546.64	221,971,750.23
（三）所有者投入和减少资本	302,720,913.00	655,884,189.83							-108,651,310.09	849,953,792.74
1. 所有者投入资本	302,720,913.00	941,028,889.83							-118,008,073.11	1,125,741,729.72
2. 股份支付计入所有者权益										

权益的金额									
3. 其他		-285,144,700.00						9,356,763.02	-275,787,936.98
(四) 利润分配								-19,600,000.00	-19,600,000.00
1. 提取盈余公积									
2. 提取一般风险准备									
3. 对所有者(或股东)的分配								-19,600,000.00	-19,600,000.00
4. 其他									
(五) 所有者权益内部结转									
1. 资本公积转增资本(或股本)									
2. 盈余公积转增资本(或股本)									
3. 盈余公积弥补亏损									
4. 其他									
(六) 专项储备									
1. 本期提取									
2. 本期使用									
(七) 其他									
四、本期末余额	741,707,313.00	2,328,980,972.69			59,839,287.96	-960,792,572.69	-1,689,345.30	181,467,765.54	2,349,513,421.20

单位：元 币种：人民币

项目	上年同期金额									
	归属于母公司所有者权益								少数股东权益	所有者权益合计
	实收资本(或股本)	资本公积	减：库存股	专项储备	盈余公积	一般风险准备	未分配利润	其他		
一、上年年末余额	438,986,400.00	1,369,790,039.89			59,839,287.96		-1,335,617,602.24	-1,634,612.71	170,749,683.83	702,113,196.73
加：会计政策变更										

项目	上年同期金额									
	归属于母公司所有者权益								少数股东权益	所有者权益合计
	实收资本 (或股本)	资本公积	减： 库存股	专项 储备	盈余公积	一 般 风 险 准 备	未分配利润	其他		
前期差错更正										
其他		191,727,120.00					131,036,192.74		33,960,065.62	356,723,378.36
二、本年初余额	438,986,400.00	1,561,517,159.89			59,839,287.96		-1,204,581,409.50	-1,634,612.71	204,709,749.45	1,058,836,575.09
三、本期增减变动金额(减少以“-”号填列)		111,579,622.97					74,892,286.72	-3,386.09	51,882,779.54	238,351,303.14
(一)净利润							129,989,334.12		57,033,570.24	187,022,904.36
(二)其他综合收益								-3,386.09		-3,386.09
上述(一)和(二)小计							129,989,334.12	-3,386.09	57,033,570.24	187,019,518.27
(三)所有者投入和减少资本		111,579,622.97							92,637,109.22	204,216,732.19
1.所有者投入资本		112,970,550.00							90,454,497.40	203,425,047.40
2.股份支付计入所有者权益的金额										
3.其他		-1,390,927.03							2,182,611.82	791,684.79
(四)利润分配							-55,097,047.40		-97,787,899.92	-152,884,947.32
1.提取盈余公积										
2.提取一般风险准备										
3.对所有者(或股东)的分配									-90,559,899.92	-90,559,899.92
4.其他							-55,097,047.40		-7,228,000.00	-62,325,047.40
(五)所有者权益内部结转										
1.资本公积转增资本(或股本)										
2.盈余公积转增资本(或股本)										
3.盈余公积弥补亏损										
4.其他										
(六)专项储备										
1.本期提取										
2.本期使用										
(七)其他										
四、本期期末余额	438,986,400.00	1,673,096,782.86			59,839,287.96		-1,129,689,122.78	-1,637,998.80	256,592,528.99	1,297,187,878.23

法定代表人：曹斌

主管会计工作负责人：欧阳国玉

机构负责人：吕洪涵

**母公司所有者权益变动表**  
2012 年 1-12 月

单位：元 币种：人民币

项目	本期金额							
	实收资本 (或股本)	资本公积	减： 库存股	专项 储备	盈余公积	一般 风险 准备	未分配利润	所有者权益合计
一、上年年末余额	438,986,400.00	1,318,607,752.74			59,839,287.96		-1,085,938,659.12	731,494,781.58
加：会计政策变更								
前期差错更正								
其他								
二、本年初余额	438,986,400.00	1,318,607,752.74			59,839,287.96		-1,085,938,659.12	731,494,781.58
三、本期增减变动金额（减少以“-”号填列）	302,720,913.00	1,309,957,214.54					-62,552,692.23	1,550,125,435.31
（一）净利润							-62,552,692.23	-62,552,692.23
（二）其他综合收益								
上述（一）和（二）小计							-62,552,692.23	-62,552,692.23
（三）所有者投入和减少资本	302,720,913.00	1,309,957,214.54						1,612,678,127.54
1. 所有者投入资本	302,720,913.00	1,309,957,214.54						1,612,678,127.54
2. 股份支付计入所有者权益的金额								
3. 其他								
（四）利润分配								
1. 提取盈余公积								
2. 提取一般风险准备								
3. 对所有者（或股东）的分配								
4. 其他								
（五）所有者权益内部结转								
1. 资本公积转增资本（或股本）								
2. 盈余公积转增资本（或股本）								
3. 盈余公积弥补亏损								
4. 其他								
（六）专项储备								
1. 本期提取								
2. 本期使用								
（七）其他								
四、本期期末余额	741,707,313.00	2,628,564,967.28			59,839,287.96		-1,148,491,351.35	2,281,620,216.89

单位：元 币种：人民币

项目	上年同期金额							
	实收资本 (或股本)	资本公积	减： 库存股	专项 储备	盈余公积	一般 风险 准备	未分配利润	所有者权益合计
一、上年年末余额	438,986,400.00	1,318,297,637.24			59,839,287.96		-1,195,861,384.00	621,261,941.20

项目	上年同期金额							
	实收资本 (或股本)	资本公积	减： 库存股	专项 储备	盈余公积	一般 风险 准备	未分配利润	所有者权益合计
加：会计政策变更								
前期差错更正								
其他								
二、本年年初余额	438,986,400.00	1,318,297,637.24			59,839,287.96		-1,195,861,384.00	621,261,941.20
三、本期增减变动金额 (减少以“-”号填列)		310,115.50					109,922,724.88	110,232,840.38
(一) 净利润							96,390,745.73	96,390,745.73
(二) 其他综合收益								
上述(一)和(二) 小计							96,390,745.73	96,390,745.73
(三) 所有者投入和 减少资本		310,115.50					13,531,979.15	13,842,094.65
1. 所有者投入资本								
2. 股份支付计入所有者 权益的金额								
3. 其他		310,115.50					13,531,979.15	13,842,094.65
(四) 利润分配								
1. 提取盈余公积								
2. 提取一般风险准备								
3. 对所有者(或股 东)的分配								
4. 其他								
(五) 所有者权益内 部结转								
1. 资本公积转增资 本(或股本)								
2. 盈余公积转增资 本(或股本)								
3. 盈余公积弥补亏 损								
4. 其他								
(六) 专项储备								
1. 本期提取								
2. 本期使用								
(七) 其他								
四、本期期末余额	438,986,400.00	1,318,607,752.74			59,839,287.96		-1,085,938,659.12	731,494,781.58

法定代表人：曹斌

主管会计工作负责人：欧阳国玉

会计机构负责人：吕洪涵

### 三、 公司基本情况

大唐电信科技股份有限公司(以下简称“股份公司”、“公司”或“本公司”)是根据原邮电部[1998]326号文件《关于同意设立大唐电信科技股份有限公司及发行 A 股并上市的批复》，经国家经贸委国经贸企改(1998)543号《关于同意设立大唐电信科技股份有限公司的复函》文件批准，由电信科学技术研究院作为主要发起人，联合电信科学技术第十研究所、国际电话数据传输公司(以下简称“ITTI”)、西安高科(集团)公司、北京凯腾飞信息技术有限公司、陕西省国际信托投资股份有限公司、湖南南天集团有限公司、广东益源通信技术有限公司、陕西顺达通信公司、山东邮电实业总公司、山西鸿飞通信实业总公司、河北通信发展股份有限公司、信息产业部北京设计院(又名“中京邮电通信设计院”)等共 13 家发起人共同发起，以募集设立方式组建的股份有限公司。

根据证监发字[1998]211号文件《关于大唐电信科技股份有限公司(筹)申请公开发行股票批复》及证监发字[1998]212号文件《关于大唐电信科技股份有限公司(筹)A股发行方案的批复》，股份公司于 1998 年 8 月 7 日首次向社会公众发行了人民币普通股 10,000 万股(其中内部职工股 1,000 万股)，所发行股票于 1998 年 10 月 21 日在上海证券交易所挂牌交易。所属行业为通信设备制造业。

股份公司 1998 年 9 月 21 日在北京市工商行政管理局注册登记成立，募集资金到位后的公司总股本为 31,300 万股，其中流通股占 31.95%。

根据股份公司 1999 年度股东大会决议，并经中国证券监督管理委员会证监公司字[2000]第 46 号文批准，股份公司以 1999 年末股本 31,300 万股为基数，每 10 股配售 3 股，按照 10:3 的比例向全体股东配售股份，由于国有法人股股东及法人股股东部分放弃配股，本次配股实际配售 3,208.64 万股。

根据股份公司 2000 年 9 月召开的 2000 年度第一次临时股东大会决议，股份公司以 2000 年 6 月 30 日总股本 31,300 万股为基数，按照每 10 股转增 3 股的比例向全体股东实施资本公积转增股本；按 2000 年实施 10 配 3 股后总股本 34,508.64 万股计，每 10 股转增 2.721 股，本次共转增股本 9,390 万股。本次资本公积转增股本后，公司总股本增至 43,898.64 万股，其中流通股占 37.67%。

2006 年 4 月 17 日公司股权分置改革相关股东大会决议通过：公司非流通股股东为使其持有的本公司非流通股获得流通权而向本公司流通股股东支付的对价为：流通股股东每持有 10 股将获得 3.4 股的股份对价。实施上述送股对价后，公司股份总数不变，股份结构发生相应变化。股权分置改革后，公司总股本 43,898.64 万股，其中无限售条件的股份占 50.48%。

根据中国证券监督管理委员会证监许可[2012]1293 号文的批复，公司于 2012 年 11 月 1 日发行股份 302,720,913 股，其中向电信科学技术研究院发行 10,072,394 股股份、向大唐电信科技产业控股有限公司发行 148,118,845 股股份、向上海利核投资管理股份有限公司发行 15,596,594 股股份、向上海物联网创业投资基金合伙企业发行 7,554,295 股股份、向上海上创信德鸿能创业投资基金合伙企业发行 5,036,197 股股份、向北京银汉兴业创业投资中心发行 3,786,908 股股份、向海南信息产业创业投资基金发行 3,786,908 股股份、向熊碧辉发行 16,884,386 股股份、向顾新惠发行 16,884,386 股股份购买相关资产，向电信科学技术研究院发行 75,000,000 股股份募集本次发行股份购买资产的配套资金。本次发行股份完成登记后，公司总股本增至 741,707,313 股。

截至 2012 年 12 月 31 日，公司股本总数为 741,707,313 股，其中无限售条件股份为 437,332,663 股，占股份总数的 58.96%。

法定代表人：曹斌

公司经营范围：

制造电子及通信设备、移动电话机、仪器仪表、文化办公设备；生产、销售安全防范产品及安全防范工程设计施工(仅限成都分公司经营)；第二类增值电信业务中的信息服务业务(不含固定网电话信息服务和互联网信息服务)。

制造电子计算机软硬件及外部设备；技术开发、技术转让、技术咨询、技术服务；销售电子及通信设备、移动电话机、仪器仪表、文化办公设备、电子计算机软硬件及外部设备、系统集成、光缆、微电子器件、机械设备、电气设备、空调设备、通信基站机房节能设备、专业作业车辆；安装机械设备、电气设备、空调设备；通信及信息系统工程设计；信息服务；技术进出口、货物进出口、代理进出口。



公司注册地址：北京市海淀区永嘉北路 6 号。

#### 四、 公司主要会计政策、会计估计和前期差错

##### （一）财务报表的编制基础

本公司财务报表以持续经营假设为基础，根据实际发生的交易和事项，按照财政部 2006 年 2 月 15 日颁布的《企业会计准则-基本准则》和 38 项具体会计准则、其后颁布的企业会计准则应用指南、企业会计准则解释及其他规定（以下合称“企业会计准则”），并基于以下所述重要会计政策、会计估计进行编制。

##### （二）遵循企业会计准则的声明

本公司编制的财务报表符合《企业会计准则》的要求，真实、完整地反映了本公司 2012 年 12 月 31 日的财务状况、2012 年度的经营成果和现金流量等相关信息。

##### （三）会计期间

本公司会计年度为公历年度，即每年 1 月 1 日起至 12 月 31 日止。

##### （四）记账本位币

本公司以人民币为记账本位币。

##### （五）同一控制下和非同一控制下企业合并的会计处理方法

###### 1、同一控制下企业合并

本公司在企业合并中取得的资产和负债，按照合并日在被合并方的账面价值计量。被合并各方采用的会计政策与本公司不一致的，本公司在合并日按照本公司会计政策进行调整，在此基础上按照调整后的账面价值确认。

在合并中取得的净资产账面价值与支付的合并对价账面价值（或发行股份面值总额）的差额，调整资本公积中的股本溢价，资本公积中的股本溢价不足冲减的，调整留存收益。

合并方为进行企业合并发生的直接相关费用计入当期损益。

###### 2、非同一控制下的企业合并

本公司在购买日对作为企业合并对价付出的资产、发生或承担的负债按照公允价值计量。本公司对合并成本大于合并中取得的被购买方可辨认净资产公允价值份额的差额，确认为商誉；合并成本小于合并中取得的被购买方可辨认净资产公允价值份额的差额，经复核后，计入当期损益。

本公司在购买日对合并成本进行分配，确认所取得的被购买方各项可辨认资产、负债及或有负债的公允价值。

企业合并中取得的被购买方除无形资产外的其他各项资产（不仅限于被购买方原已确认的资产），其所带来的经济利益很可能流入本公司且公允价值能够可靠计量的，单独确认并按公允价值计量；公允价值能够可靠计量的无形资产，单独确认为无形资产并按公允价值计量；取得的被购买方除或有负债以外的其他各项负债，履行有关义务很可能导致经济利益流出本公司且公允价值能够可靠计量的，单独确认并按照公允价值计量；取得的被购买方或有负债，其公允价值能可靠计量的，单独确认为负债并按照公允价值计量。

本公司在企业合并中取得的被购买方的可抵扣暂时性差异，在购买日不符合递延所得税资产确认条件的，不予以确认。购买日后 12 个月内，如取得新的或进一步的信息表明购买日的相关情况已经存在，预期被购买方在购买日可抵扣暂时性差异带来的经济利益能够实现的，确认相关的递延所得税资产，同时减少商誉，商誉不足冲减的，差额部分确认为当期损益；除上述情况以外，确认与企业合并相关的递延所得税资产，计入当期损益。

非同一控制下企业合并，购买方为企业合并发生的审计、法律服务、评估咨询等中介费用以及其

他相关管理费用，应当于发生时计入当期损益；购买方作为合并对价发行的权益性证券或债务性证券的交易费用，应当计入权益性证券或债务性证券的初始确认金额。

#### **（六）合并财务报表的编制方法**

本公司合并财务报表的合并范围以控制为基础确定，本公司对所有具有控制权的子公司均纳入合并范围。

所有纳入合并财务报表合并范围的子公司所采用的会计政策、会计期间与本公司一致，如子公司采用的会计政策、会计期间与本公司不一致的，在编制合并财务报表时，按本公司的会计政策、会计期间进行必要的调整。对于非同一控制下企业合并取得的子公司，以购买日可辨认净资产公允价值为基础对其财务报表进行调整。合并财务报表以本公司及子公司的财务报表为基础，根据其他有关资料，按照权益法调整对子公司的长期股权投资后，由本公司编制。合并财务报表时抵销本公司与各子公司、各子公司相互之间发生的内部交易对合并资产负债表、合并利润表、合并现金流量表、合并所有者权益变动表的影响。

子公司少数股东应占的权益和损益分别在合并资产负债表中所有者权益项目下和合并利润表中净利润项目下单独列示。子公司少数股东分担的当期亏损超过了少数股东在该子公司期初所有者权益中所享有份额而形成的余额，冲减少数股东权益。

在报告期内，若因同一控制下企业合并增加子公司的，则调整合并资产负债表的期初数；将子公司合并当期期初至报告期末的收入、费用、利润纳入合并利润表；将子公司合并当期期初至报告期末的现金流量纳入合并现金流量表，同时对比较报表的相关项目进行调整，视同合并后的报告主体在以前期间一直存在。

在报告期内，若因非同一控制下企业合并增加子公司的，则不调整合并资产负债表期初数；将子公司自购买日至报告期末的收入、费用、利润纳入合并利润表；该子公司自购买日至报告期末的现金流量纳入合并现金流量表。通过多次交易分步实现非同一控制下企业合并时，对于购买日之前持有的被购买方的股权，本公司按照该股权在购买日的公允价值进行重新计量，公允价值与其账面价值的差额计入当期投资收益。购买日之前持有的被购买方的股权涉及其他综合收益的，与其相关的其他综合收益转为购买日所属当期投资收益。

在报告期内，本公司处置子公司，则该子公司期初至处置日的收入、费用、利润纳入合并利润表；该子公司期初至处置日的现金流量纳入合并现金流量表。因处置部分股权投资或其他原因丧失了对原有子公司控制权时，对于处置后的剩余股权投资，本公司按照其在丧失控制权日的公允价值进行重新计量。处置股权取得的对价与剩余股权公允价值之和，减去按原持股比例计算应享有原有子公司自购买日开始持续计算的净资产的份额之间的差额，计入丧失控制权当期的投资收益。与原有子公司股权投资相关的其他综合收益，在丧失控制权时转为当期投资收益。

本公司因购买少数股权新取得的长期股权投资与按照新增持股比例计算应享有子公司的可辨认净资产份额之间的差额，以及在不丧失控制权的情况下因部分处置对子公司的股权投资而取得的处置价款与处置长期股权投资相对应享有子公司净资产份额的差额，均调整合并资产负债表中的资本公积中的股本溢价，资本公积中的股本溢价不足冲减的，调整留存收益。

#### **（七）现金及现金等价物的确定标准**

本公司在编制现金流量表时所确定的现金，是指本公司库存现金以及可以随时用于支付的存款。

本公司在编制现金流量表时所确定的现金等价物，是指本公司持有的期限短、流动性强、易于转换为已知金额现金、价值变动风险很小的投资。

#### **（八）外币业务和外币报表折算**

##### **1、外币业务**

本公司对发生的外币交易，采用与交易发生日即期汇率折合本位币入账。

资产负债表日，外币货币性项目按资产负债表日即期汇率折算，因该日的即期汇率与初始确认时或者前一资产负债表日即期汇率不同而产生的汇兑差额，除符合资本化条件的外币专门借款的汇兑差

额在资本化期间予以资本化计入相关资产的成本外，均计入当期损益。

以历史成本计量的外币非货币性项目，仍采用交易发生日的即期汇率折算，不改变其记账本位币金额。以公允价值计量的外币非货币性项目，采用公允价值确定日的即期汇率折算，折算后的记账本位币金额与原记账本位币金额的差额，作为公允价值变动(含汇率变动)处理，计入当期损益或确认为其他综合收益并计入资本公积。

## 2、外币财务报表的折算

本公司的控股子公司、合营企业、联营企业等，若采用与本公司不同的记账本位币，需对其外币财务报表折算后，再进行会计核算及合并财务报表的编报。

资产负债表中的资产和负债项目，采用资产负债表日的即期汇率折算，所有者权益项目除“未分配利润”项目外，其他项目采用发生时的即期汇率折算。利润表中的收入和费用项目，采用交易发生日的即期汇率折算。折算产生的外币财务报表折算差额，在资产负债表中所有者权益项目下单独列示。

外币现金流量按照系统合理方法确定的，采用交易发生日的即期汇率折算。汇率变动对现金的影响额，在现金流量表中单独列示。

处置境外经营时，与该境外经营有关的外币报表折算差额，全部或按处置该境外经营的比例转入处置当期损益。

## (九) 金融工具

### 1、金融工具的分类

金融工具划分为金融资产或金融负债。

金融资产于初始确认时分类为：以公允价值计量且其变动计入当期损益的金融资产（包括交易性金融资产和指定为以公允价值计量且其变动计入当期损益的金融资产）、持有至到期投资、贷款和应收款项、可供出售金融资产。除应收款项以外的金融资产的分类取决于本公司及其子公司对金融资产的持有意图和持有能力等。

金融负债于初始确认时分类为：以公允价值计量且其变动计入当期损益的金融负债（包括交易性金融负债和指定为以公允价值计量且其变动计入当期损益的金融负债）以及其他金融负债。

本公司成为金融工具合同的一方时，确认为一项金融资产或金融负债。

### 2、金融工具的确认依据和计量方法

本公司金融资产或金融负债初始确认按公允价值计量。后续计量则分类进行处理：以公允价值计量且其变动计入当期损益的金融资产、可供出售金融资产及以公允价值计量且其变动计入当期损益的金融负债按公允价值计量；财务担保合同及以低于市场利率贷款的贷款承诺，在初始确认后按照《企业会计准则第 13 号-或有事项》确定的金额和初始确认金额扣除按照《企业会计准则第 14 号-收入》的原则确定的累计摊销额后的余额之中的较高者进行后续计量；持有到期投资、贷款和应收款项以及其他金融负债按摊余成本计量。

本公司金融资产或金融负债后续计量中公允价值变动形成的利得或损失，除与套期保值有关外，按照如下方法处理：

(1) 以公允价值计量且其变动计入当期损益的金融资产或金融负债公允价值变动形成的利得或损失，计入公允价值变动损益；在资产持有期间所取得的利息或现金股利，确认为投资收益；处置时，将实际收到的金额与初始入账金额之间的差额确认为投资收益，同时调整公允价值变动损益。

(2) 可供出售金融资产的公允价值变动计入资本公积；持有期间按实际利率法计算的利息，计入投资收益；可供出售权益工具投资的现金股利，于被投资单位宣告发放股利时计入投资收益；处置时，将实际收到的金额与账面价值扣除原直接计入资本公积的公允价值变动累计额之后的差额确认为投资收益。

### 3、金融资产转移的确认依据和计量方法

本公司金融资产转移的确认依据：金融资产所有权上几乎所有的风险和报酬转移时，或既没有转

移也没有保留金融资产所有权上几乎所有的风险和报酬，但放弃了对该金融资产控制的，应当终止确认该项金融资产。

本公司金融资产转移的计量：金融资产满足终止确认条件，应进行金融资产转移的计量，即将所转移金融资产的账面价值与因转移而收到的对价和原直接计入资本公积的公允价值变动累计额之和的差额部分，计入当期损益。

金融资产部分转移满足终止确认条件的，将所转移金融资产整体的账面价值，在终止确认部分和未终止确认部分之间，按照各自的相对公允价值进行分摊，并将终止确认部分的账面价值与终止确认部分的收到对价和原直接计入资本公积的公允价值变动累计额之和的差额部分，计入当期损益。

#### 4、金融负债终止确认条件

本公司金融负债终止确认条件：金融负债的现时义务全部或部分已经解除的，则应终止确认该金融负债或其一部分。

#### 5、金融资产和金融负债公允价值的确定方法

本公司对金融资产和金融负债的公允价值的确认方法：如存在活跃市场的金融工具，以活跃市场中的报价确定其公允价值；如不存在活跃市场的金融工具，采用估值技术确定其公允价值。

估值技术包括参考熟悉情况并自愿交易的各方最近进行的市场交易中使用的价格、参照实质上相同的其他金融资产的当前公允价值、现金流量折现法等。采用估值技术时，优先最大程度使用市场参数，减少使用与本公司及其子公司特定相关的参数。

#### 6、金融资产（不含应收款项）减值准备计提

本公司在资产负债日对除以公允价值计量且变动计入当期损益的金融资产以外的金融资产的账面价值进行减值检查，当客观证据表明金融资产发生减值，则应当对该金融资产进行减值测试，以根据测试结果计提减值准备。

本公司对单项金额重大的金融资产单独进行减值测试；对单项金额不重大的金融资产，单独进行减值测试或包括在具有类似信用风险特征的金融资产组合中进行减值测试。单独测试未发生减值的金融资产(包括单项金额重大和不重大的金融资产)，包括在具有类似信用风险特征的金融资产组合中再进行减值测试。已单项确认减值损失的金融资产，不包括在具有类似信用风险特征的金融资产组合中进行减值测试。

持有至到期投资和贷款发生减值时，将其账面价值减记至预计未来现金流量现值，减记金额确认为减值损失，计入当期损益。可供出售金融资产发生减值时，将原直接计入资本公积的因公允价值下降形成的累计损失予以转出并计入当期损益，该转出的累计损失为该资产初始取得成本扣除已收回本金和已摊销金额、当前公允价值和原已计入损益的减值损失后的余额。

#### 7、金融资产重分类

尚未到期的持有至到期投资重分类为可供出售金融资产主要判断依据：

(1) 没有可利用的财务资源持续地为该金融资产投资提供资金支持，以使该金融资产投资持有至到期；

(2) 管理层没有意图持有至到期；

(3) 受法律、行政法规的限制或其他原因，难以将该金融资产持有至到期；

(4) 其他表明本公司没有能力持有至到期。

重大的尚未到期的持有至到期投资重分类为可供出售金融资产需经董事会审批后决定。

#### (十) 应收款项

本公司应收款项主要包括应收账款、预付账款、其他应收款、长期应收款。在资产负债表日有客观证据表明其发生了减值的，应当根据其账面价值与预计未来现金流量现值之间差额确认减值损失。

**1、单项金额重大并单项计提坏账准备的应收款项：**

单项金额重大的判断依据或金额标准	应收款项余额前五名或单项占应收款项余额 10% 以上的款项之和
单项金额重大并单项计提坏账准备的计提方法	对于单项金额重大的应收款项，单独进行减值测试。 有客观证据表明其发生了减值，根据其未来现金流量现值低于其账面价值的差额，计提坏账准备。

**2、按组合计提坏账准备应收款项：**

确定组合的依据：	
组合名称	依据
组合 1	单项金额重大但组合风险较小
组合 2	单项金额虽不重大但组合风险较小
组合 3	组合风险较大
按组合计提坏账准备的计提方法：	
组合名称	计提方法
组合 1	账龄分析法
组合 2	账龄分析法
组合 3	账龄分析法

组合中，采用账龄分析法计提坏账准备情况如下：

账龄	应收账款计提比例说明	其他应收款计提比例说明
1 年以内（含 1 年）	0.50%	0.50%
1—2 年	2%	2%
2—3 年	5%	5%
3—4 年	30%	30%
4—5 年	50%	50%
5 年以上	100%	100%

**3、单项金额虽不重大但单项计提坏账准备的应收账款**

单项计提坏账准备的理由	有客观证据表明可能发生了减值，如债务人出现撤销、破产或死亡，以其破产财产或遗产清偿后，仍不能收回、现金流量严重不足等情况的。
坏账准备的计提方法	对有客观证据表明可能发生了减值的应收款项，将其从相关组合中分离出来，单独进行减值测试，确认减值损失。

**（十一）存货****1、存货的分类**

存货是指本公司在日常活动中持有以备出售的产成品或商品、处在生产过程中的在产品、在生产过程或提供劳务过程中耗用的材料和物料、以及项目成本等。主要包括原材料、周转材料、委托加工物资、包装物、低值易耗品、在产品、自制半成品、产成品（库存商品）、在途物资等。

## 2、发出存货的计价方法

本公司控股子公司西安大唐电信有限公司、大唐微电子有限公司和联芯科技有限公司的原材料、产成品核算采用“计划成本法”，实际成本与计划成本的差异在“材料成本差异”账户核算。本公司和其他子公司原材料采用“实际成本法”核算，产成品发出采用加权平均法核算。

## 3、存货可变现净值的确定依据及存货跌价准备的计提方法

资产负债表日，存货按照成本与可变现净值孰低计量，并按单个存货项目计提存货跌价准备，但对于数量繁多、单价较低的存货，按照存货类别计提存货跌价准备。

存货可变现净值的确定依据：①产成品可变现净值为估计售价减去估计的销售费用和相关税费后金额；②为生产而持有的材料等，当用其生产的产成品的可变现净值高于成本时按照成本计量；当材料价格下降表明产成品的可变现净值低于成本时，可变现净值为估计售价减去至完工时估计将要发生的成本、估计的销售费用以及相关税费后的金额确定。③持有待售的材料等，可变现净值为市场售价。

## 4、存货的盘存制度

本公司的存货盘存制度为永续盘存制。

## 5、低值易耗品和包装物的摊销方法

包装物、低值易耗品采用五五摊销法摊销，其中联芯科技有限公司低值易耗品采用一次转销法摊销。

## （十二）长期股权投资

### 1、投资成本确定

（1）对于企业合并取得的长期股权投资，如为同一控制下的企业合并，应当按照取得被合并方所有者权益账面价值的份额确认为初始成本；非同一控制下的企业合并，应当按购买日确定的合并成本确认为初始成本。

- （2）以支付现金取得的长期股权投资，初始投资成本为实际支付的购买价款；
- （3）以发行权益性证券取得的长期股权投资，初始投资成本为发行权益性证券的公允价值；
- （4）投资者投入的长期股权投资，初始投资成本为合同或协议约定的价值；
- （5）非货币性资产交换取得或债务重组取得的，初始投资成本根据准则相关规定确定。

### 2、后续计量及损益确认方法

长期股权投资后续计量分别采用权益法或成本法。采用权益法核算的长期股权投资，按照应享有或应分担的被投资单位实现的净损益的份额，确认投资收益并调整长期股权投资。当宣告分派的利润或现金股利计算应分得的部分，相应减少长期股权投资的账面价值。

采用成本法核算的长期股权投资，除追加或收回投资外，账面价值一般不变。当宣告分派的利润或现金股利计算应分得的部分，确认投资收益。

长期股权投资具有共同控制、重大影响的采用权益法核算，其他采用成本法核算。

### 3、确定对被投资单位具有共同控制、重大影响的依据

（1）确定对被投资单位具有共同控制的依据：两个或多个合营方通过合同或协议约定，对被投资单位的财务和经营政策必须由投资双方或若干方共同决定的情形。

（2）确定对被投资单位具有重大影响的依据：当持有被投资单位 20% 以上至 50% 的表决权资本时，具有重大影响。或虽不足 20%，但符合下列条件之一时，具有重大影响：

- ①在被投资单位的董事会或类似的权力机构中派有代表；

- ②参与被投资单位的政策制定过程；
- ③向被投资单位派出管理人员；
- ④被投资单位依赖投资公司的技术或技术资料；
- ⑤其他能足以证明对被投资单位具有重大影响的情形。

#### 4、减值测试方法及减值准备计提方法

资产负债表日，本公司对长期股权投资检查是否存在可能发生减值的迹象，当存在减值迹象时应进行减值测试确认其可收回金额，按账面价值与可收回金额孰低计提减值准备，减值损失一经计提，在以后会计期间不再转回。

可收回金额按照长期股权投资出售的公允价值净额与预计未来现金流量的现值之间孰高确定。长期股权投资出售的公允价值净额，如存在公平交易的协议价格，则按照协议价格减去相关税费；若不存在公平交易销售协议但存在资产活跃市场或同行业类似资产交易价格，按照市场价格减去相关税费。

### （十三）投资性房地产

#### 1、投资性房地产的种类和计量模式

本公司投资性房地产的种类：出租的土地使用权、出租的建筑物、持有并准备增值后转让的土地使用权。

本公司投资性房地产按照成本进行初始计量，采用成本模式进行后续计量。

#### 2、采用成本模式核算政策

本公司投资性房地产中出租的建筑物采用年限平均法计提折旧。具体核算政策与固定资产部分相同。

本公司投资性房地产中出租的土地使用权、持有并准备增值后转让的土地使用权采用直线法摊销。具体核算政策与无形资产部分相同。

资产负债表日，本公司对投资性房地产检查是否存在可能发生减值的迹象，当存在减值迹象时应进行减值测试确认其可收回金额，按账面价值与可收回金额孰低计提减值准备，减值损失一经计提，在以后会计期间不再转回。

### （十四）固定资产

#### 1、固定资产确认条件

固定资产指为生产商品、提供劳务、出租或经营管理而持有，并且使用寿命超过一个会计年度的有形资产。固定资产在同时满足下列条件时予以确认：

- (1) 与该固定资产有关的经济利益很可能流入企业；
- (2) 该固定资产的成本能够可靠地计量。

#### 2、固定资产的分类和折旧方法

本公司固定资产主要分为：房屋建筑物、通用设备、运输设备、专用设备、仪器仪表、其他设备等；折旧方法采用年限平均法。根据各类固定资产的性质和使用情况，确定固定资产的使用寿命和预计净残值。并在年度终了，对固定资产的使用寿命、预计净残值和折旧方法进行复核，如与原先估计数存在差异的，进行相应的调整。除已提足折旧仍继续使用的固定资产和单独计价入账的土地之外，本公司对所有固定资产计提折旧。

资产类别	预计使用寿命（年）	预计净残值率	年折旧率
房屋及建筑物	20-45	4%，5%，10%	2.11%-4.80%
通用设备	5-20	4%，10%	4.50%-19.20%
运输设备	8-10	4%	9.60%-12.00%
专用设备	5-10	4%	9.60%-19.20%

仪器仪表	8	4%	12.00%
其他设备	5-10	4%，10%	9.00%-19.20%

### 3、固定资产的减值测试方法、减值准备计提方法

资产负债表日，本公司对固定资产检查是否存在可能发生减值的迹象，当存在减值迹象时应进行减值测试确认其可收回金额，按账面价值与可收回金额孰低计提减值准备，减值损失一经计提，在以后会计期间不再转回。

固定资产可收回金额根据资产公允价值减去处置费用后净额与资产预计未来现金流量的现值两者孰高确定。固定资产的公允价值减去处置费用后净额，如存在公平交易中的销售协议价格，则按照销售协议价格减去可直接归属该资产处置费用的金额确定；或不存在公平交易销售协议但存在资产活跃市场或同行业类似资产交易价格，按照市场价格减去处置费用后的金额确定。

### 4、融资租入固定资产的认定依据、计价方法

融资租入固定资产的认定依据：实质上转移了与资产所有权有关的全部风险和报酬的租赁。具体认定依据为符合下列一项或数项条件的：

- (1) 在租赁期届满时，租赁资产的所有权转移给承租人；
  - (2) 承租人有购买租赁资产的选择权，所订立的购买价款预计将远低于行使选择权时租赁资产的公允价值，因而在租赁开始日就可以合理确定承租人会行使这种选择权；
  - (3) 即使资产的所有权不转移，但租赁期占租赁资产使用寿命的大部分；
  - (4) 承租人在租赁开始日的最低租赁付款额现值，几乎相当于租赁开始日租赁资产公允价值；
  - (5) 租赁资产性质特殊，如不作较大改造只有承租人才能使用。
- 融资租入固定资产的计价方法：融资租入固定资产初始计价为租赁期开始日租赁资产公允价值与最低租赁付款额现值较低者作为入账价值；

融资租入固定资产后续计价采用与自有固定资产相一致的折旧政策计提折旧及减值准备。

## (十五) 在建工程

### 1、在建工程的类别

本公司在建工程分为自营方式建造和出包方式建造两种。

### 2、在建工程结转为固定资产的标准和时点

本公司在建工程在工程完工达到预定可使用状态时，结转固定资产。预定可使用状态的判断标准，应符合下列情况之一：

- (1) 固定资产的实体建造（包括安装）工作已经全部完成或实质上已经全部完成；
- (2) 已经试生产或试运行，并且其结果表明资产能够正常运行或能够稳定地生产出合格产品，或者试运行结果表明其能够正常运转或营业；
- (3) 该项建造的固定资产上的支出金额很少或者几乎不再发生；
- (4) 所购建的固定资产已经达到设计或合同要求，或与设计或合同要求基本相符。

### 3、在建工程的减值测试方法、减值准备计提方法

资产负债表日，本公司对在建工程检查是否存在可能发生减值的迹象，当存在减值迹象时应进行减值测试确认其可收回金额，按账面价值与可收回金额孰低计提减值准备，减值损失一经计提，在以后会计期间不再转回。

在建工程可收回金额根据资产公允价值减去处置费用后的净额与资产预计未来现金流量的现值两者孰高确定。

## (十六) 借款费用



## 1、借款费用资本化的确认原则

本公司发生的借款费用，可直接归属于符合资本化条件的资产的购建或者生产的，予以资本化，计入相关资产成本；其他借款费用，在发生时根据其发生额确认为费用，计入当期损益。符合资本化条件的资产，是指需要经过相当长时间的购建或者生产活动才能达到预定可使用或者可销售状态的固定资产、投资性房地产和存货等资产。

## 2、资本化金额计算方法

资本化期间：指从借款费用开始资本化时点到停止资本化时点的期间。借款费用暂停资本化的期间不包括在内。

暂停资本化期间：在购建或生产过程中发生非正常中断、且中断时间连续超过 3 个月的，应当暂停借款费用的资本化期间。

资本化金额计算：（1）借入专门借款，按照专门借款当期实际发生的利息费用，减去将尚未动用的借款资金存入银行取得的利息收入或进行暂时性投资取得的投资收益后的金额确定；（2）占用一般借款按照累计资产支出超过专门借款部分的资产支出加权平均数乘以所占用一般借款的资本化率计算确定，资本化率为一般借款的加权平均利率；（3）借款存在折价或溢价的，按照实际利率法确定每一会计期间应摊销的折价或溢价金额，调整每期利息金额。

实际利率法是根据借款实际利率计算其摊余折价或溢价或利息费用的方法。其中实际利率是借款在预期存续期间的未来现金流量，折现为该借款当前账面价值所使用的利率。

## （十七）无形资产

### 1、无形资产的计价方法

本公司无形资产按照成本进行初始计量。购入的无形资产，按实际支付的价款和相关支出作为实际成本。投资者投入的无形资产，按投资合同或协议约定的价值确定实际成本，但合同或协议约定价值不公允的，按公允价值确定实际成本。自行开发的无形资产，其成本为达到预定用途前所发生的支出总额。

本公司无形资产后续计量，分别为：

（1）使用寿命有限的无形资产采用直线法摊销，并在年度终了，对无形资产的使用寿命和摊销方法进行复核，如与原先估计数存在差异的，进行相应的调整；

（2）使用寿命不确定的无形资产不摊销，但在年度终了，对使用寿命进行复核，当有确凿证据表明其使用寿命是有限的，则估计其使用寿命，按直线法进行摊销。

### 2、使用寿命有限的无形资产的使用寿命估计

本公司对使用寿命有限的无形资产，估计其使用寿命时通常考虑以下因素：

项 目	预计使用寿命	依 据
土地使用权	50-70 年	土地出让合同
软件、系统、许可费	3-10 年	购买合同、协议预计可使用年限
专有技术	3-10 年	预计可使用年限

每年末，对使用寿命有限的无形资产的使用寿命及摊销方法进行复核。经复核，本年末无形资产的使用寿命及摊销方法与以前估计未有不同。

### 3、使用寿命不确定的无形资产的判断依据

本公司将无法预见该资产为公司带来经济利益的期限，或使用期限不确定等无形资产确定为使用寿命不确定的无形资产。

使用寿命不确定的判断依据：

（1）来源于合同性权利或其他法定权利，但合同规定或法律规定无明确使用年限；

（2）综合同行业情况或相关专家论证等，仍无法判断无形资产为公司带来经济利益的期限。

每年年末，对使用寿命不确定无形资产使用寿命进行复核，主要采取自下而上的方式，由无形资产使用相关部门进行基础复核，评价使用寿命不确定判断依据是否存在变化等。

#### 4、无形资产减值准备的计提

资产负债表日，本公司对无形资产检查是否存在可能发生减值的迹象，当存在减值迹象时应进行减值测试确认其可收回金额，按账面价值与可收回金额孰低计提减值准备，减值损失一经计提，在以后会计期间不再转回。

无形资产可收回金额根据资产公允价值减去处置费用后的净额与资产预计未来现金流量的现值两者孰高确定。

#### 5、内部研究开发项目的研究阶段和开发阶段具体标准，以及开发阶段支出符合资本化条件的具体标准

内部研究开发费用，于发生时先在“研发支出”项目中归集，期末费用化支出金额转入“管理费用”，达到预定用途形成无形资产的，转入“无形资产”项目中。

内部研究开发项目研究阶段的支出，于发生时计入当期损益；开发阶段的支出，同时满足下列条件的，确认为无形资产：

- (1) 完成该无形资产以使其能够使用或出售在技术上具有可行性；
- (2) 具有完成该无形资产并使用或出售的意图；
- (3) 无形资产产生经济利益的方式，包括能够证明运用该无形资产生产的产品存在市场或无形资产自身存在市场，无形资产将在内部使用的，能证明其有用性；
- (4) 有足够的技术、财务资源和其他资源支持，以完成该无形资产的开发，并有能力使用或出售该无形资产；
- (5) 归属于该无形资产开发阶段的支出能够可靠地计量。

划分内部研究开发项目的研究阶段和开发阶段的具体标准：为获取新的技术和知识等进行的有计划的调查阶段，应确定为研究阶段，该阶段具有计划性和探索性等特点；在进行商业性生产或使用前，将研究成果或其他知识应用于某项计划或设计，以生产出新的或具有实质性改进的材料、装置、产品等阶段，应确定为开发阶段，该阶段具有针对性和形成成果的可能性较大等特点。

#### (十八) 商誉

因非同一控制下企业合并形成的商誉，其初始成本是合并成本大于合并中取得的被购买方可辨认净资产公允价值份额的差额。

商誉在其相关资产组或资产组组合处置时予以转出，计入当期损益。

本公司对商誉不摊销，商誉至少在每年年度终了进行减值测试。

本公司进行商誉减值测试，对于因企业合并形成的商誉的账面价值，自购买日起按照合理的方法分摊至相关的资产组；难以分摊至相关的资产组的，将其分摊至相关的资产组组合。在将商誉的账面价值分摊至相关的资产组或者资产组组合时，按照各资产组或者资产组组合的公允价值占相关资产组或者资产组组合公允价值总额的比例进行分摊。公允价值难以可靠计量的，按照各资产组或者资产组组合的账面价值占相关资产组或者资产组组合账面价值总额的比例进行分摊。

在对包含商誉的相关资产组或者资产组组合进行减值测试时，如与商誉相关的资产组或者资产组组合存在减值迹象的，先对不包含商誉的资产组或者资产组组合进行减值测试，计算可收回金额，并与相关账面价值相比较，确认相应的减值损失。再对包含商誉的资产组或者资产组组合进行减值测试，比较这些相关资产组或者资产组组合的账面价值（包括所分摊的商誉的账面价值部分）与其可收回金额，如相关资产组或者资产组组合的可收回金额低于其账面价值的，确认商誉的减值损失。

商誉减值损失在发生时计入当期损益，且在以后会计期间不予转回。

#### (十九) 长期待摊费用

本公司长期待摊费用是指已经支出，但受益期限在一年以上（不含一年）的各项费用，主要包括

装修费、承包费等。长期待摊费用按费用项目的受益期限分期摊销。若长期待摊的费用项目不能使以后会计期间受益，则将尚未摊销的该项目的摊余价值全部转入当期损益。

## （二十）预计负债

### 1、预计负债的确认标准

当与或有事项相关的义务是公司承担的现时义务，且履行该义务很可能导致经济利益流出，同时其金额能够可靠地计量时确认该义务为预计负债。

### 2、预计负债的计量方法

按照履行相关现时义务所需支出的最佳估计数进行初始计量，如所需支出存在一个连续范围，且该范围内各种结果发生的可能性相同，最佳估计数按照该范围内的中间值确定；如涉及多个项目，按照各种可能结果及相关概率计算确定最佳估计数。

资产负债表日应当对预计负债账面价值进行复核，有确凿证据表明该账面价值不能真实反映当前最佳估计数，应当按照当前最佳估计数对该账面价值进行调整。

## （二十一）收入

### 1、销售商品

本公司销售的商品在同时满足下列条件时，按从购货方已收或应收的合同或协议价款的金额确认销售商品收入：①已将商品所有权上的主要风险和报酬转移给购货方；②既没有保留通常与所有权相联系的继续管理权，也没有对已售出的商品实施有效控制；③收入的金额能够可靠地计量；④相关的经济利益很可能流入企业；⑤相关的已发生或将发生的成本能够可靠地计量。

合同或协议价款的收取采用递延方式，实质上具有融资性质的，按照应收的合同或协议价款的公允价值确定销售商品收入金额。

### 2、提供劳务

在资产负债表日提供劳务交易的结果能够可靠估计的，采用完工百分比法确认提供劳务收入。本公司根据已完工作的测量确定提供劳务交易的完工进度（完工百分比）。

在资产负债表日提供劳务交易结果不能够可靠估计的，分别下列情况处理：①已经发生的劳务成本预计能够得到补偿的，按照已经发生的劳务成本金额确认提供劳务收入，并按相同金额结转劳务成本；②已经发生的劳务成本预计不能够得到补偿的，将已经发生的劳务成本计入当期损益，不确认提供劳务收入。

### 3、让渡资产使用权

本公司在让渡资产使用权相关的经济利益很可能流入并且收入的金额能够可靠地计量时确认让渡资产使用权收入。

## （二十二）政府补助

### 1、政府补助同时满足下列条件时，予以确认：

公司能够满足政府补助所附条件；公司能够收到政府补助。

政府补助为货币性资产，按照收到或应收的金额计量；政府补助为非货币性资产的，按照公允价值计量；公允价值不能可靠取得的，按照名义金额计量。

### 2、政府补助类型

政府补助主要包括与资产相关的政府补助和与收益相关的政府补助两种类型。

### 3、政府补助会计处理

与资产相关的政府补助，确认为递延收益，并在相关资产使用寿命内平均分配，计入当期损益；按照名义金额计量的政府补助，直接计入当期损益。与收益相关的政府补助，分别下列情况处理：①用于补偿企业以后期间的相关费用或损失的，确认为递延收益，并在确认相关费用的期间，按项目进度计入当期损益；②用于补偿企业已发生的相关费用或损失的，直接计入当期损益。

### （二十三）递延所得税资产和递延所得税负债

本公司递延所得税资产和递延所得税负债的确认：

1、根据资产、负债的账面价值与其计税基础之间的差额（未作为资产和负债确认的项目按照税法规定可以确定其计税基础的，确定该计税基础为其差额），按照预期收回该资产或清偿该负债期间的适用税率计算确认递延所得税资产或递延所得税负债。

2、递延所得税资产的确认以很可能取得用来抵扣可抵扣暂时性差异的应纳税所得额为限。资产负债表日，有确凿证据表明未来期间很可能获得足够的应纳税所得额用来抵扣可抵扣暂时性差异的，确认以前会计期间未确认的递延所得税资产。如未来期间很可能无法获得足够的应纳税所得额用以抵扣递延所得税资产的，则减记递延所得税资产的账面价值。

3、对与子公司及联营企业投资相关的应纳税暂时性差异，确认递延所得税负债，除非本公司能够控制暂时性差异转回的时间且该暂时性差异在可预见的未来很可能不会转回。对与子公司及联营企业投资相关的可抵扣暂时性差异，当该暂时性差异在可预见的未来很可能转回且未来很可能获得用来抵扣可抵扣暂时性差异的应纳税所得额时，确认递延所得税资产。

### （二十四）关联方

一方控制、共同控制另一方或对另一方施加重大影响，以及两方或两方以上同受一方控制、共同控制的，构成关联方。关联方可为个人或企业。仅仅同受国家控制而不存在其他关联方关系的企业，不构成本公司的关联方。

本公司的关联方包括但不限于：

- （1）本公司的母公司；
- （2）本公司的子公司；
- （3）与本公司受同一母公司控制的其他企业；
- （4）对本公司实施共同控制的投资方；
- （5）对本公司施加重大影响的投资方；
- （6）本公司的合营企业，包括合营企业的子公司；
- （7）本公司的联营企业，包括联营企业的子公司；
- （8）本公司的主要投资者个人及与其关系密切的家庭成员；
- （9）本公司或其母公司的关键管理人员及与其关系密切的家庭成员；
- （10）本公司的主要投资者个人、关键管理人员或与其关系密切的家庭成员控制、共同控制的其他企业。

### （二十五）主要会计政策、会计估计的变更

#### 1、会计政策变更

本公司 2012 年度主要会计政策未发生变更。

#### 2、会计估计变更

本公司 2012 年度主要会计估计未发生变更。

### （二十六）前期会计差错更正

本公司 2012 年度无重大前期会计差错更正事项。

## 五、税项

### (一) 公司主要税种和税率

税 种	计税依据	税 率
增值税	销售收入、劳务收入以及进口货物金额	17%,6%
营业税	应税劳务收入、转让无形资产收入	5%,3%
城市维护建设税	应纳增值税及营业税额	1%,5%,7%
教育费附加	应纳增值税及营业税额	5%
企业所得税	应纳税所得额	10%,12.5%,15%,16.5%,25%

1、城建税：北京新华瑞德电子阅读技术有限公司、大唐电信（成都）信息技术有限公司、上海精佑通信科技有限公司、大唐电信科技股份有限公司光通信分公司适用 5% 税率；江苏安防科技有限公司因施工地点不同，同时适用 1%、5%、7% 三档税率；其他公司适用 7% 税率。

2、大唐电信（香港）有限公司和联芯科技(香港)有限公司是根据香港本地税收政策征所得税，所得税适用税率是 16.5%。

### (二) 税收优惠及批文

#### 1、大唐电信科技股份有限公司

依据科技部、财政部、国家税务总局联合印发的《高新技术企业认定管理办法》和《高新技术企业认定管理工作指引》，本公司于 2012 年 5 月 24 日通过复审取得由北京市科委、市财政局、市国税局、市地税局共同颁发的高新技术企业证书，证书编号：GF201211000385，自 2012 纳税年度享受高新技术企业所得税税收优惠，企业所得税优惠税率为 15%，有效期三年。

#### 2、西安大唐电信有限公司

依据科技部、财政部、国家税务总局联合印发的《高新技术企业认定管理办法》和《高新技术企业认定管理工作指引》，西安大唐电信有限公司于 2012 年 10 月 22 日通过复审取得由陕西省科委、陕西省财政局、陕西省国税局、陕西省地税局共同颁发的高新技术企业证书，证书编号：GF201261000261，自 2012 纳税年度享受高新技术企业所得税税收优惠，企业所得税优惠税率为 15%，有效期三年。

#### 3、西安大唐监控技术有限公司

根据陕科高发[2010]23 号文（《高新技术企业认定管理办法【高科发火<2008>172 号】》、《高新技术企业认定管理工作指引【高科发火<2008>362 号】》）陕西省 2009 年第二批高新技术企业名单的通知，认定西安大唐监控技术有限公司为陕西省高新技术企业，自 2010 纳税年度享受高新技术企业所得税税收优惠，企业所得税优惠税率为 15%，有效期三年。

#### **4、大唐微电子技术有限公司**

依据科技部、财政部、国家税务总局联合印发的《高新技术企业认定管理办法》和《高新技术企业认定管理工作指引》，大唐微电子技术有限公司于 2011 年 9 月 14 日通过复审取得由北京市科委、市财政局、市国税局、市地税局共同颁发的高新技术企业证书，证书编号：GF201111000613，自 2011 纳税年度享受高新技术企业所得税税收优惠，企业所得税优惠税率为 15%，有效期三年。

#### **5、大唐软件技术股份有限公司**

依据科技部、财政部、国家税务总局联合印发的《高新技术企业认定管理办法》和《高新技术企业认定管理工作指引》，大唐软件技术股份有限公司被认定为高新技术企业，自 2011 纳税年度享受高新技术企业所得税税收优惠，有效期三年。

根据国家发展和改革委员会、工业和信息化部、财政部、商务部和国家税务总局联合下发的《关于认定 2011-2012 年度国家规划布局内重点软件企业和集成电路设计企业的通知》（发改高技[2013]234 号），本公司被认定为“2011-2012 年度国家规划布局内重点软件企业”（证书编号：R-2011-034）。根据《关于进一步鼓励软件产业和集成电路产业发展企业所得税政策的通知》（财税[2012]27 号）关于“国家规划布局内的重点软件企业当年未享受免税优惠的，可减按 10.00%的税率征收企业所得税”的规定，公司 2011-2012 年度适用的企业所得税税率为 10.00%。

#### **6、北京大唐智能卡技术有限公司**

依据科技部、财政部、国家税务总局联合印发的《高新技术企业认定管理办法》和《高新技术企业认定管理工作指引》，北京大唐智能卡技术有限公司于 2011 年 10 月 11 日取得由北京市科委、市财政局、市国税局、市地税局共同颁发的高新技术企业证书，证书编号：GF201111001415，自 2011 纳税年度享受高新技术企业所得税税收优惠，企业所得税优惠税率为 15%，有效期 3 年。

#### **7、北京大唐志诚软件技术有限公司**

依据科技部、财政部、国家税务总局联合印发的《高新技术企业认定管理办法》和《高新技术企业认定管理工作指引》，北京大唐志诚软件技术有限公司于 2011 年 10 月 11 日取得由北京市科委、市财政局、市国税局、市地税局共同颁发的高新技术企业证书，证书编号：GF201111001096，自 2011 纳税年度享受高新技术企业所得税税收优惠，企业所得税优惠税率为 15%，有效期 3 年。

#### **8、上海优思通信科技有限公司**

依据科技部、财政部、国家税务总局联合印发的《高新技术企业认定管理办法》和《高新技术企业认定管理工作指引》，上海优思通信科技有限公司于 2011 年 10 月 20 日取得由上海市科委、市财政

局、市国税局、市地税局共同颁发的高新技术企业证书，证书编号：GF201131001453，自 2011 纳税年度享受高新技术企业所得税税收优惠，企业所得税优惠税率为 15%，有效期三年。

#### **9、上海精佑通信科技有限公司**

上海精佑通信科技有限公司于 2007 年 4 月，被上海市信息化委员会正式认定为软件企业（《软件企业证书》：沪 R-2007-0063 号），自 2008 年精佑公司开始获利年度起，享受企业所得税“两免三减半”的优惠政策。根据财税[2008]1 号文规定，自 2008 年 1 月起至 2009 年 12 月止免征企业所得税两年；自 2010 年 1 月起至 2012 年 12 月止减半征收企业所得税三年，企业所得税优惠税率为 12.50%。

#### **10、大唐电信（天津）终端制造有限公司**

大唐电信（天津）通信终端制造有限公司于 2010 年 7 月 19 日取得天津市科学技术委员会、天津市财政局、天津市国家税务局、天津市地税局共同颁发的高新技术企业证书。证书编号：GR201012000013，自 2010 年 1 月 1 日至 2012 年 12 月 31 日减按 15%的税率征收企业所得税，期限为三年。

#### **11、大唐电信（天津）技术服务有限公司**

大唐电信（天津）技术服务有限公司于 2010 年 7 月 19 日取得由天津市科学技术委员会、天津市财政局、天津市国家税务局、天津市地方税务局共同颁发的高新技术企业证书，证书编号为：GR201012000005，有效期三年。依据天津市滨海新区第五地方税务分局（原天津港保税区地方税务局）通知，按照高新技术企业 15%的税率计征企业所得税。

#### **12、盛耀无线通讯科技（北京）有限公司**

盛耀无线通讯科技（北京）有限公司于 2011 年 11 月，被北京市经济和信息化委员会正式认定为软件企业（《软件企业认定证书》：京 R-2011-0626 号），自 2011 年盛耀无线开始获利年度起，享受企业所得税“两免三减半”的优惠政策。根据财税[2008]1 号文规定，自 2011 年 1 月起至 2012 年 12 月止免征企业所得税两年；自 2013 年 1 月起至 2015 年 12 月止减半征收企业所得税三年，企业所得税优惠税率为 12.50%。

#### **13、联芯科技有限公司**

联芯科技有限公司于 2008 年，被上海市信息化委员会正式认定为软件企业（《软件企业认定证书》：沪 R-2008-0178 号），自 2009 获利年度起，享受企业所得税“两免三减半”的优惠政策。自 2009 年至 2010 年免征企业所得税两年；自 2011 年至 2013 年减半征收企业所得税三年，企业所得税优惠税率为

12.50%。



## 六、企业合并及合并财务报表

## (一) 子公司情况

## 1、通过设立或投资等方式取得的子公司

单位：元 币种：人民币

子公司全称	子公司类型	注册地	业务性质	注册资本	经营范围	期末实际出资额	实质上构成对子公司净投资的其他项目余额	持股比例 (%)	表决权比例 (%)	是否合并报表	少数股东权益	少数股东权益中用于冲减少数股东损益的金额	从母公司所有者权益冲减子公司少数股东分担的本期亏损超过少数股东在该子公司期初所有者权益中所享有份额后的余额
西安大唐电信有限公司	控股子公司	西安	通信类	492,398,051.52	通信设备、终端、元器件的开发、生产和销售	710,220,762.60		99.56	99.56	是	475,397.34		
大唐微电子技术有限公司	控股子公司	北京	集成电路产品、智能卡系统及软件等	120,000,000.00	集成电路产品、智能卡系统及软件等	251,182,741.97		95.00	95.00	是	27,303,099.33		
大唐软件技术股份有限公司	控股子公司	北京	软件类	109,720,080.00	开发计算机软件、技术开发、转	101,665,313.48		92.1626	92.1626	是	20,785,163.59		

子公司全称	子公司类型	注册地	业务性质	注册资本	经营范围	期末实际出资额	实质上构成对子公司净投资的其他项目余额	持股比例 (%)	表决权比例 (%)	是否合并报表	少数股东权益	少数股东权益中用于冲减少数股东损益的金额	从母公司所有者权益冲减子公司少数股东分担的本期亏损超过少数股东在该子公司期初所有者权益中所享有份额后的余额
公司					让、咨询、培训等								
大唐信(香港)有限公司	全资子公司	香港	电子商务系统平台的研发、生产及销售	100,000 港元	电子商务系统的研发、及销售	106,421.70		100.00	100.00	是			
大唐信(天津)技术服务有限公司	全资子公司	天津	交换机	49,400,000.00	交换机及其系列产品、配件、器材、元器件的购销	24,656,356.09		100.00	100.00	是			
北京大唐智能技术有限公司	控股子公司的子公司	北京	软件开发、销售	20,000,000.00	电信及计算机技术开发、技术咨询、技术转让	29,478,858.14		100.00	100.00	是			

子公司全称	子公司类型	注册地	业务性质	注册资本	经营范围	期末实际出资额	实质上构成对子公司净投资的其他项目余额	持股比例 (%)	表决权比例 (%)	是否合并报表	少数股东权益	少数股东权益中用于冲减少数股东损益的金额	从母公司所有者权益冲减子公司少数股东分担的本期亏损超过少数股东在该子公司期初所有者权益中所享有份额后的余额
	司				让、技术培训；销售器材、计算机软硬件等								
大唐电信投资有限公司	全资子公司	北京	项目投资与投资管理；投资咨询等相关业务	50,000,000.00	项目投资与投资管理；投资咨询等相关业务	50,000,000.00		100.00	100.00	是			
北京大唐诚件技术有限公司	控股子公司的子公司	北京	软件类	11,000,000.00	自产产品及技术的出口业务、机械配件、原材料及技术的进口业务	11,140,480.00		70.00	70.00	是	6,622,852.54		

子公司全称	子公司类型	注册地	业务性质	注册资本	经营范围	期末实际出资额	实质上构成对子公司净投资的其他项目余额	持股比例 (%)	表决权比例 (%)	是否合并报表	少数股东权益	少数股东权益中用于冲减少数股东损益的金额	从母公司所有者权益冲减子公司少数股东分担的本期亏损超过少数股东在该子公司期初所有者权益中所享有份额后的余额
唐技发展有限公司	控股子公司	北京	法律法规允许范围内的自主经营	8,000,000.00	技术开发、技术转让、技术咨询、技术服务；计算机技术培训，基础软件、软件应用服务、服务器应用服务；数据处理；计算机维修；进出口代理；计算机系统服务；销售计算机、软件、辅助设备、机械、电子产品。	5,000,000.00		62.50	62.50	是	12,305,700.63		
西安大唐监控	控股子公司	西安	通信设	14,450,000.00	通信设备、监控产品	14,178,100.86		100.00	100.00	是			

子公司全称	子公司类型	注册地	业务性质	注册资本	经营范围	期末实际出资额	实质上构成对子公司净投资的其他项目余额	持股比例 (%)	表决权比例 (%)	是否合并报表	少数股东权益	少数股东权益中用于冲减少数股东损益的金额	从母公司所有者权益冲减子公司少数股东分担的本期亏损超过少数股东在该子公司期初所有者权益中所享有份额后的余额
技术有限公司	公司		备类		的 开 发、生 产、销 售、技 术咨 询、技 术服 务等								
大唐(天津)终端制造有限公司	全资子公司	天津	电子及通信设备类	10,000,000.00	电子及 通信设 备、移 动电话 机、仪 表仪器 等的技 术开发 、技术 转让、 技术咨 询、技 术服务 、制造 、销售	10,000,000.00		100.00	100.00	是			
北京新华德子技术有限公司	全资子公司	北京	电子类	40,000,000.00	技术开 发、制 作、发 布、技 术进 口、互 联网 服务、 电子物 流行业 务、电 子出版	40,000,000.00		100.00	100.00	是			

子公司全称	子公司类型	注册地	业务性质	注册资本	经营范围	期末实际出资额	实质上构成对子公司净投资的其他项目余额	持股比例 (%)	表决权比例 (%)	是否合并报表	少数股东权益	少数股东权益中用于冲减少数股东损益的金额	从母公司所有者权益冲减子公司少数股东分担的本期亏损超过少数股东在该子公司期初所有者权益中所享有份额后的余额
					物复制业务								
唐信成(息)技术有限公司 大电(都)信技术有限公司	控股子公司	成都	电子类	100,000,000.00	电子设备、通信设备、系统集成、光缆、射频识别读写设备、探测设备、定位及销售；微电子器件研究、开发、生产、销售、技术转让及技术服务；通信系统工程；设计；智能化软件开发、销售；	80,000,000.00		80.00	80.00	是	20,038,975.66		

子公司全称	子公司类型	注册地	业务性质	注册资本	经营范围	期末实际出资额	实质上构成对子公司净投资的其他项目余额	持股比例 (%)	表决权比例 (%)	是否合并报表	少数股东权益	少数股东权益中用于冲减少数股东损益的金额	从母公司所有者权益冲减子公司少数股东分担的本期亏损超过少数股东在该子公司期初所有者权益中所享有份额后的余额
					商品咨询服务；以及其他无需或审批的合法项目。								
大唐信南（京）信息技术有限公司	全资子公司	南京	信息类	50,000,000.00	技术开发、转让、咨询、服务，基础软件、应用软件、数据处理、计算机维修、计算机系统服务、计算机软硬件及辅助设备、通讯设备、机械、电子产品、原件、	50,000,000.00		100.00	100.00	是			

子公司全称	子公司类型	注册地	业务性质	注册资本	经营范围	期末实际出资额	实质上构成对子公司净投资的其他项目余额	持股比例 (%)	表决权比例 (%)	是否合并报表	少数股东权益	少数股东权益中用于冲减少数股东损益的金额	从母公司所有者权益冲减子公司少数股东分担的本期亏损超过少数股东在该子公司期初所有者权益中所享有份额后的余额
					仪器仪表销售, 自营和代理各类商品及技术的进出口业务。								
大唐(南京)电信实业公司	控股子公司	南京	信息类	30,000,000.00	电子器件的开发、技术转让、技术咨询、技术服务; 通信设备。	30,000,000.00		100.00	100.00	是			



## 2、同一控制下企业合并取得的子公司

单位：元 币种：人民币

子公司全称	子公司类型	注册地	业务性质	注册资本	经营范围	期末实际出资额	实质上构成对子公司净投资的其他项目余额	持股比例(%)	表决权比例(%)	是否合并报表	少数股东权益	少数股东权益中用于冲减少数股东损益的金额	从母公司所有者权益冲减子公司少数股东分担的本期亏损超过少数股东在该子公司期初所有者权益中所享有份额后的余额
联芯科技有限公司	控股子公司	上海	电子元器件	250,384,615.00	电子产品、计算机软硬件、通信设备、集成电路专业领域的技术开发、技术转让、技术咨询、技术服务、技术培训、技术承包、入股、技术中介、电子产品、通信设备、集成电路专业的产品研发、生产、电子产	716,020,422.90		99.36	99.36	是	5,297,506.26		

子公司全称	子公司类型	注册地	业务性质	注册资本	经营范围	期末实际出资额	实质上构成对子公司净投资的其他项目余额	持股比例(%)	表决权比例(%)	是否合并报表	少数股东权益	少数股东权益中用于冲减少数股东损益的金额	从母公司所有者权益冲减子公司少数股东分担的本期亏损超过少数股东在该子公司期初所有者权益中所享有份额后的余额
联芯科技(香港)有限公司	控股子公司的子公司	香港	芯片制造销售	2,064,200.00 美元	电子产品、芯片采购(含委托加工生产)、销售相关业务。 计算机、通信设备、集成电路的销售,从事货物进出口及技术进出口业务	2,064,200.00 美元		100.00	100.00	是			

## 3、非同一控制下企业合并取得的子公司

单位：元 币种：人民币

子公司全称	子公司类型	注册地	业务性质	注册资本	经营范围	期末实际出资额	实质上构成对子公司净投资的其他项目余额	持股比例 (%)	表决权比例 (%)	是否合并报表	少数股东权益	少数股东权益中用于冲减少数股东损益的金额	从母公司所有者权益冲减子公司少数股东分担的本期亏损超过少数股东在该子公司期初所有者权益中所享有份额后的余额
启东思电子有限公司	全资子公司	江苏启东	电子通信	10,000,000.00	工业电子模块、通信器材及圆器件制造、销售。	73,600,000.00		100.00	100.00	是			
江苏安科有限公司	控股子公司	南京	电子通信	100,000,000.00	道路交通监控、收费、通信系统、安全设施工程、城市轨道交通智能化道路及景观照明工程、建筑智能化工程及各类电子、信息、计算机系统工程的设计、施工；机电产品安装及销售。	147,374,500.00		41.00	41.00	是	79,039,101.39		
江苏安信技术有限公司	控股子公司的子公司	南京	电子通信	5,000,000.00	信息技术、通讯技术的研发，软件、电子产品的研发、生产和销售	5,000,000.00		100.00	100.00	是			
上海优思	全资	上海	通信	6,000,000.00	通信设备及相关产	428,810,000.00		100.00	100.00	是			

子公司全称	子公司类型	注册地	业务性质	注册资本	经营范围	期末实际出资额	实质上构成对子公司净投资的其他项目余额	持股比例 (%)	表决权比例 (%)	是否合并报表	少数股东权益	少数股东权益中用于冲减少数股东损益的金额	从母公司所有者权益冲减子公司少数股东分担的本期亏损超过少数股东在该子公司期初所有者权益中所享有份额后的余额
通信科技有限公司	子公司		设备类		品、计算机软硬件的研发、销售								
上海歌子有限公司	全资子公司的子公司	上海	电子类	5,000,000.00	电子产品、半导体元器件、液晶屏及液晶模块、通信产品、计算机专业领域内的技术开发、技术服务、技术咨询、从事货物进出口与技术进出口业务	5,000,000.00		100.00	100.00	是			
上海佑信科技有限公司	全资子公司的子公司	上海	通信科技类	7,000,000.00	在通信科技及计算机科技领域的技术开发、技术咨询、技术转让、技术服务，通讯设备及相关产品、计算机软硬件销售	7,000,000.00		100.00	100.00	是			
深圳思业通信	全资子公司	深圳	电子类	10,000,000.00	通信产品、半导体元器件、液晶	10,000,000.00		100.00	100.00	是			

子公司全称	子公司类型	注册地	业务性质	注册资本	经营范围	期末实际出资额	实质上构成对子公司净投资的其他项目余额	持股比例 (%)	表决权比例 (%)	是否合并报表	少数股东权益	少数股东权益中用于冲减少数股东损益的金额	从母公司所有者权益冲减子公司少数股东分担的本期亏损超过少数股东在该子公司期初所有者权益中所享有份额后的余额
科技有限公司	公司的子公司				屏及液晶模块、计算机软硬件的技术开发、购销；电子产品（手机）的生产销售；货物及技术进出口（法律，行政法规禁止的项目除外；法律，行政法规限制的项目须取得许可后方可经营）								
盛耀无线通讯（北京）有限公司	控股子公司	北京	手机终端	4,314,300.00	无线通讯产品、无线通讯设备及软件研发、技术推广、技术转让、技术咨询；批发通讯设备、电子产品及配件、机械。	17,000,000.00		40.00	40.00	是	9,599,968.80		

## （二）合并范围发生变更的说明

与上期相比本期新增合并单位 7 家，原因为：

(1) 本公司因业务需要，经第五届第二十四次董事会和 2012 年第二次临时股东大会审议通过，公司以非公开发行 A 股股票方式购买联芯科技有限公司 99.36% 的股权。截止本报告期末，公司与交易对方已完成标的资产股权过户手续及相关工商变更登记。联芯科技有限公司与其全资子公司联芯科技（香港）有限公司纳入 2012 年合并报表范围，并对 2011 年会计报表进行了追溯调整。

(2) 本公司因业务需要，经第五届第二十四次董事会和 2012 年第二次临时股东大会审议通过，公司以非公开发行 A 股股票方式购买启东优思电子有限公司 100% 的股权。截止本报告期末，公司与交易对方已完成标的资产股权过户手续及相关工商变更登记，启动优思电子有限公司纳入 2012 年合并报表范围。

(3) 本公司因业务需要，经第五届第二十七次董事会审议通过，公司以货币出资人民币 5,000 万元设立大唐电信（南京）信息技术有限公司。

(4) 本公司子公司北京大唐科技发展有限公司因业务需要，经第五届第二十七次董事会审议通过，以货币资金人民币 3,000 万元设立大唐电信（南京）科技实业有限公司。

(5) 为完善行业应用产业布局，提升公司行业应用整体解决问题的能力，经第五届第三十次董事会审议通过，公司以 12,710 万元现金收购德富勤科技集团（厦门）有限公司持有的江苏安防科技有限公司 41% 的股权，成为江苏安防科技有限公司第一大股东，并在董事会中拥有半数以上的表决权。江苏安防科技有限公司与其全资子公司江苏安防信息技术有限公司纳入 2012 年合并报表范围。

### （三）本期新纳入合并范围的主体

单位：元 币种：人民币

名称	期末净资产	本期净利润
联芯科技有限公司	827,735,352.64	146,423,687.04
江苏安防科技有限公司	133,964,578.63	43,219,559.99
启东优思电子有限公司	31,744,652.28	3,764,162.27
大唐电信（南京）科技实业发展有限公司	29,720,844.96	-279,155.04
江苏安防信息技术有限公司	4,616,783.01	-250,302.54
联芯科技(香港)有限公司	18,271,993.45	2,788,749.80
大唐电信（南京）信息技术有限公司	49,753,591.92	-246,408.08

### （四）本期发生的同一控制下企业合并

本公司以 2012 年 10 月 16 日为合并日，发行权益性证券 193,952,141 股（每股面值人民币 1 元）作为合并成本，取得了联芯科技有限公司 99.36% 的权益。合并成本在合并日的账面价值总额为人民币 716,020,422.90 元。

合并日的确定依据：以交易实施完成之日作为合并日。调整合并资产负债表的期初数；将联芯科技有限公司期初至报告期末的收入、费用、利润纳入合并利润表；将联芯科技有限公司期初至报告期

末的现金流量纳入合并现金流量表，同时对比较报表的相关项目进行调整，视同合并后的报告主体在以前期间一直存在。

单位：元 币种：人民币

被合并方	属于同一控制下企业合并的判断依据	同一控制的实际控制人	合并本期期初至合并日的收入	合并本期至合并日的净利润	合并本期至合并日的经营活动现金流
联芯科技有限公司	联芯科技有限公司与本公司同受电信科学技术研究院最终控制，且该控制非暂时性。	电信科学技术研究院	427,592,422.88	39,320,805.11	-17,958,820.74

#### （五）本期发生的非同一控制下企业合并

##### 1、本期发生的非同一控制下企业合并的情况

（1）本公司以 2012 年 10 月 16 日为购买日，发行权益性证券 8,772,348 股（每股面值人民币 1 元，每股公允价值人民币 8.39 元）作为合并成本购买了启东优思电子有限公司 100% 股权。合并成本在购买日的总额为人民币 7,360 万元。

购买日的确定依据：以交易实施完成之日作为购买日。

（2）本公司以货币资金 12,710 万元作为合并成本购买了江苏安防科技有限公司 41% 股权。

江苏安防科技有限公司是于 1997 年 10 月在江苏省南京市成立的公司，主要业务是为客户提供智能交通解决方案，具体分布在三个领域即高速公路信息化、城市智能交通和其他系统集成业务。高速公路信息化包括通信系统、收费系统、隧道机电系统、路隧桥监控系统等；城市智能交通包括信息采集与发布系统、轨道交通监控系统、交通与结构安全监控系统、越江隧道监控系统等；其他系统集成业务包括天网工程配套系统、道路及建筑物景观照明、平安城市等业务。在被合并之前，江苏安防科技有限公司的母公司是德富勤科技集团（厦门）有限公司。

单位：元 币种：人民币

被合并方	商誉金额	商誉计算方法
启东优思电子有限公司	45,619,509.99	本公司的合并成本为人民币 73,600,000.00 元，在合并中取得启东优思电子有限公司 100% 权益，启东优思电子有限公司可辨认净资产在购买日的公允价值为人民币 27,980,490.01 元，两者的差额人民币 45,619,509.99 元确认为商誉。
江苏安防科技有限公司	110,169,042.36	本公司的合并成本为人民币 127,100,000.00 元，在

		合并中取得江苏安防科技有限公司 41% 权益，江苏安防科技有限公司可辨认净资产在购买日的公允价值为人民币 41,295,018.64 元，合并成本与按照权益比例享有的可辨认净资产公允价值的差额人民币 110,169,042.36 元确认为商誉。
--	--	--

## 2、被购买方的经营情况

被购买方	自购买日至本期期末的收入	自购买日至本期期末的净利润	自购买日至本期期末的经营净现金流
启东优思电子有限公司	10,140,024.76	3,764,162.27	10,687,662.45
江苏安防科技有限公司	242,715,653.48	43,219,559.99	-14,485,576.52

## 七、合并财务报表项目注释

### (一) 货币资金

单位：元

项目	期末数			期初数		
	外币金额	折算率	人民币金额	外币金额	折算率	人民币金额
现金：			475,563.44			385,799.60
人民币			474,903.90			385,167.82
澳元	100.90	6.5363	659.54	101.10	6.2491	631.78
银行存款：			1,105,692,481.15			1,073,816,261.32
人民币			1,028,900,643.18			1,056,205,084.77
港元	72,554.77	0.8108	58,827.41	65,066.39	0.8117	52,814.39
日元	1,141,977.17	0.073049	83,420.29	1,135,060.67	0.0811	92,053.42
美元	12,194,666.76	6.2855	76,649,577.94	2,707,698.67	6.3009	17,060,938.55
欧元	1.48	8.3176	12.33	49,277.34	8.2263	405,370.19
其他货币资金：			62,585,542.42			189,083,499.41
人民币			62,585,542.42			189,083,499.41
合计			1,168,753,587.01			1,263,285,560.33

其中受限制的货币资金明细如下：

项目	期末余额	年初余额
银行承兑汇票保证金	26,742,969.79	25,690,067.11
信用证保证金	4,910,877.34	129,063,933.28
履约保证金	1,502,966.27	985,178.10
用于担保的定期存款或通知存款		
保函保证金	16,058,978.34	16,876,236.73
合计	49,215,791.74	172,615,415.22

### (二) 应收票据

#### 1、应收票据分类



单位：元 币种：人民币

种类	期末数	期初数
银行承兑汇票	107,288,776.19	131,658,670.38
商业承兑汇票	43,260,836.00	30,222,387.22
合计	150,549,612.19	161,881,057.60

## (三) 应收账款

## 1、应收账款按种类披露

单位：元 币种：人民币

种类	期末数				期初数			
	账面余额		坏账准备		账面余额		坏账准备	
	金额	比例 (%)	金额	比例 (%)	金额	比例 (%)	金额	比例 (%)
1、单项金额重大并单项计提坏账准备的应收账款								
2、按组合计提坏账准备的应收账款：								
组合 1：单项金额重大但组合风险较小	958,159,136.31	33.48	11,715,519.89	1.22	478,224,747.51	23.02	3,393,872.09	0.71
组合 2：单项金额不重大但组合风险较小								
组合 3：组合风险较大	1,902,651,803.22	66.48	246,284,241.03	12.94	1,594,430,972.77	76.75	223,512,982.44	14.02
组合小计	2,860,810,939.53	99.96	257,999,760.92	9.02	2,072,655,720.28	99.77	226,906,854.53	10.95
3、单项金额虽不重大但单项计提坏账准备	1,282,813.79	0.04	1,282,813.79	100.00	4,696,195.93	0.23	4,696,195.93	100.00

的应收 账款								
合计	2,862,093,753.32	100	259,282,574.71	9.06	2,077,351,916.21	100	231,603,050.46	11.15

## 2、组合中，按账龄分析法计提坏账准备的应收账款

单位：元 币种：人民币

账龄	期末数			期初数		
	账面余额		坏账准备	账面余额		坏账准备
	金额	比例 (%)		金额	比例 (%)	
1 年以内	2,148,627,105.40	75.11	10,747,136.32	1,517,535,965.76	73.22	7,289,447.78
1 至 2 年	287,774,934.96	10.06	5,755,498.68	237,077,979.44	11.44	4,744,865.93
2 至 3 年	141,136,945.80	4.93	7,056,847.28	87,499,742.37	4.22	4,380,057.24
3 至 4 年	60,858,475.33	2.13	18,257,542.63	21,789,756.40	1.05	6,537,926.92
4 至 5 年	12,461,484.16	0.44	6,230,742.13	9,595,439.31	0.46	4,797,719.66
5 年以上	209,951,993.88	7.33	209,951,993.88	199,156,837.00	9.61	199,156,837.00
合计	2,860,810,939.53	100.00	257,999,760.92	2,072,655,720.28	100.00	226,906,854.53

## 3、期末单项金额虽不重大但单项计提坏账准备的应收账款

单位：元 币种：人民币

应收账款内容	账面余额	坏账准备	计提比例 (%)	计提理由
5 年以上	1,282,813.79	1,282,813.79	100.00	预计难以收回
合计	1,282,813.79	1,282,813.79		

## 4、本期转回或收回情况

应收账款内容	转回或收回原因	确定原坏账准备的依据	转回或收回前已计提坏账准备金额	收回金额	转回坏账准备金额
5 年以上	回款	账龄长，回款困难	3,763,299.89	3,413,382.14	3,413,382.14
合计			3,763,299.89	3,413,382.14	3,413,382.14

## 5、期末应收账款中无持有公司 5%(含 5%)以上表决权股份的股东单位欠款。

## 6、应收账款金额前五名单位情况

单位：元 币种：人民币

单位名称	与本公司关系	金额	年限	占应收账款总额的比例 (%)
第一名	客户	239,529,619.01	2 年以内	8.37
第二名	客户	186,061,050.99	1 年以内	6.50
第三名	客户	182,784,695.47	5 年以内	6.39
第四名	客户	175,038,542.84	5 年以内	6.12
第五名	客户	174,745,228.00	1 年以内	6.10
合计		958,159,136.31		33.48

## 7、应收关联方账款情况

单位：元 币种：人民币

单位名称	与本公司关系	金额	占应收账款总额的比例 (%)
大唐电信国际技术有限公司	母公司的控股子公司	38,470,448.12	1.34
大唐移动通信设备有限公司	母公司的控股子公司	34,082,730.00	1.19
大唐联诚信息系统技术有限公司	母公司的控股子公司	28,547,310.00	1.00
大唐高鸿数据网络技术股份有限公司	母公司的控股子公司	22,782,934.64	0.80
电信科学技术第十研究所	参股股东	14,350,502.40	0.50
电信科学技术第四研究所	母公司的全资子公司	443,367.00	0.02
广州市广晟微电子有限公司	联营公司	433,345.73	0.02
电信科学技术第五研究所	母公司的全资子公司	321,879.00	0.01
国家无线电频谱管理研究所	母公司的全资子公司	167,486.51	0.01
北京大唐实创投资中心	母公司的全资子公司	35,000.00	0.001
西安翠华通信技术有限公司	母公司的控股子公司	10,810.00	0.0004
合计		139,645,813.40	4.8914

#### (四) 其他应收款

##### 1、其他应收款按种类披露

单位：元 币种：人民币

种类	期末数				期初数			
	账面余额		坏账准备		账面余额		坏账准备	
	金额	比例 (%)	金额	比例 (%)	金额	比例 (%)	金额	比例 (%)
1、单项金额重大并单项计提坏账准备的其他应收款								
2、按组合计提坏账准备的其他应收账款：								
组合 1：单项金额重大但组合风险较小	81,749,001.67	25.57	591,575.58	0.72	111,690,501.17	48.61	6,891,636.68	6.17
组合 2：单项金额不重大但组								

合风险较小								
组合 3: 组合风险较大	184,742,422.70	57.78	26,768,032.87	14.49	64,842,294.40	28.22	720,257.72	1.11
组合小计	266,491,424.37	83.35	27,359,608.45	10.27	176,532,795.57	76.83	7,611,894.40	4.31
3、单项金额虽不重大但单项计提坏账准备的其他应收账款	53,252,308.84	16.65	53,252,308.84	100.00	53,252,308.84	23.17	53,252,308.84	100.00
合计	319,743,733.21	100.00	80,611,917.29	25.21	229,785,104.41	100.00	60,864,203.24	26.49

## 2、组合中，按账龄分析法计提坏账准备的其他应收账款

单位：元 币种：人民币

账龄	期末数			期初数		
	账面余额		坏账准备	账面余额		坏账准备
	金额	比例 (%)		金额	比例 (%)	
1 年以内	191,691,790.25	71.93	855,593.54	164,982,116.62	93.45	711,562.72
1 至 2 年	30,807,539.31	11.56	616,022.92	2,874,966.65	1.63	57,499.33
2 至 3 年	8,938,035.69	3.35	446,901.78	1,568,513.51	0.89	78,425.68
3 至 4 年	7,350,490.25	2.76	2,205,147.08	265,544.21	0.15	79,663.26
4 至 5 年	8,935,251.51	3.35	4,467,625.77	313,822.34	0.18	156,911.17
5 年以上	18,768,317.36	7.05	18,768,317.36	6,527,832.24	3.70	6,527,832.24
合计	266,491,424.37	100.00	27,359,608.45	176,532,795.57	100.00	7,611,894.40

## 3、期末单项金额虽不重大但单项计提坏账准备的其他应收款

其他应收款内容	账面余额	坏账准备	计提比例 (%)	计提理由
4-5 年	2,754,988.83	2,754,988.83	100.00	预计难以收回
5 年以上	50,497,320.01	50,497,320.01	100.00	预计难以收回
合计	53,252,308.84	53,252,308.84		

## 4、本报告期其他应收款中无持有公司 5%(含 5%)以上表决权股份的股东单位情况。

## 5、其他应收款金额前五名单位情况

单位：元 币种：人民币

单位名称	与本公司关系	金额	年限	占其他应收款总额的比例 (%)
第一名	客户	28,115,000.00	1-2 年	8.79
第二名	关联方	24,500,000.00	1 年以内	7.66

第三名	客户	12,923,177.15	1 年以内	4.05
第四名	客户	9,340,137.72	1 年以内	2.92
第五名	客户	6,870,686.80	4 年以内	2.15
合计		81,749,001.67		25.57

## 6、其他应收关联方款项

单位：元 币种：人民币

单位名称	与本公司关系	金额	占其他应收账款总额的比例(%)
大唐高鸿数据网络技术股份有限公司	母公司的控股子公司	24,500,000.00	7.66
合计		24,500,000.00	7.66

### (五) 预付款项

#### 1、预付款项按账龄列示

单位：元 币种：人民币

账龄	期末数		期初数	
	金额	比例(%)	金额	比例(%)
1 年以内	459,617,320.16	70.50	291,740,819.41	73.99
1 至 2 年	172,897,629.57	26.52	90,406,621.96	22.93
2 至 3 年	15,349,706.99	2.36	8,758,133.62	2.22
3 年以上	4,046,012.81	0.62	3,377,815.74	0.86
合计	651,910,669.53	100.00	394,283,390.73	100.00

#### 2、预付款项金额前五名单位情况

单位：元 币种：人民币

单位名称	与本公司关系	金额	时间	未结算原因
第一名	联营公司	123,616,640.00	2 年以内	合同尚未执行完
第二名	供应商	64,100,880.81	1 年以内	合同尚未执行完
第三名	供应商	63,066,510.00	1 年以内	合同尚未执行完
第四名	供应商	60,724,000.00	1 年以内	合同尚未执行完
第五名	供应商	26,509,749.34	1 年以内	合同尚未执行完
合计		338,017,780.15		

#### 3、本报告期预付款项中持有公司 5%(含 5%)以上表决权股份的股东单位情况

单位：元 币种：人民币

单位名称	期末数		期初数	
	金额	计提坏账金额	金额	计提坏账金额
电信科学技术研究院	1,277,106.00	11,560.53	572,000.00	2,860.00
合计	1,277,106.00	11,560.53	572,000.00	2,860.00

### (六) 存货

#### 1、存货分类

单位：元 币种：人民币

项目	期末数			期初数		
	账面余额	跌价准备	账面价值	账面余额	跌价准备	账面价值
原材料	379,890,220.62	97,881,901.56	282,008,319.06	357,772,895.06	94,696,940.03	263,075,955.03
在途物资	8,811,187.89		8,811,187.89	16,144.97		16,144.97
周转材料	1,470,503.63	517,349.28	953,154.35	20,571,175.62	510,204.43	20,060,971.19
委托加工物资	1,444,344.83	1,415,100.23	29,244.60	21,956,173.44	1,415,100.23	20,541,073.21
在产品	222,643,880.91	109,883,588.62	112,760,292.29	237,587,865.82	109,909,923.74	127,677,942.08
库存商品	873,419,057.16	80,421,679.19	792,997,377.97	728,042,549.41	79,434,657.29	648,607,892.12
其他	103,347,922.69		103,347,922.69	3,359.73		3,359.73
合计	1,591,027,117.73	290,119,618.88	1,300,907,498.85	1,365,950,164.05	285,966,825.72	1,079,983,338.33

## 2、存货跌价准备

单位：元 币种：人民币

存货种类	期初账面余额	本期计提额	本期减少		期末账面余额
			转回	转销	
原材料	94,696,940.03	5,169,457.67		1,984,496.14	97,881,901.56
在途物资					
周转材料	510,204.43	7,144.85			517,349.28
委托加工物资	1,415,100.23				1,415,100.23
在产品	109,909,923.74			26,335.12	109,883,588.62
库存商品	79,434,657.29	10,224,451.47		9,237,429.57	80,421,679.19
其他					
合计	285,966,825.72	15,401,053.99		11,248,260.83	290,119,618.88

## 3、存货跌价准备情况

项目	计提存货跌价准备的依据	本期转回存货跌价准备的原因	本期转回金额占该项存货期末余额的比例(%)
原材料	按照成本与可变现净值孰低法		
周转材料	按照成本与可变现净值孰低法		
库存商品	按照成本与可变现净值孰低法		

## (七) 长期应收款

项目	期末余额	年初余额
融资租赁		
其中：未实现融资收益		
分期收款销售商品	51,434,399.27	
分期收款提供劳务		
其他		
合计	51,434,399.27	

## (八) 对合营企业投资和联营企业投资

单位：元 币种：人民币

被投资单位名称	本企业持股比例(%)	本企业在被投资单位表决权比例(%)	期末资产总额	期末负债总额	期末净资产总额	本期营业收入总额	本期净利润
一、合营企业							
二、联营企业							
大唐高新创业投资有限公司	22.00	22.00	102,183,793.00	509,240.18	101,674,552.82		1,269,671.77
大唐电信(天津)科技产业园有限公司	49.90	49.90	253,584,083.02	160,642,307.14	92,941,775.88		-212,838.60
成都大唐线缆有限公司	46.4785	46.4785	276,581,349.59	133,859,699.75	142,721,649.84	412,627,257.62	5,696,446.05
广州市广晟微电子技术有限公司	25.00	25.00	224,299,371.71	102,974,145.70	121,325,226.01	4,980,912.39	-50,913,889.01

## (九) 长期股权投资

## 1、按成本法核算

单位：元 币种：人民币

被投资单位	投资成本	期初余额	增减变动	期末余额	减值准备	在被投资单位持股比例(%)	在被投资单位表决权比例(%)
北京大唐永盛科技发展有限公司	5,000,000.00	5,000,000.00		5,000,000.00		16.7	16.7
大唐高鸿数据网络技术	24,621,187.50	24,621,187.50	-24,621,187.50				

术股份 有限公 司							
-----------------	--	--	--	--	--	--	--

## 2、按权益法核算

单位：元 币种：人民币

被投资单位	投资成本	期初余额	增减变动	期末余额	减值准备	本期现金红利	在被投资单位持股比例(%)	在被投资单位表决权比例(%)
大唐高新创业投资有限公司	22,000,000.00	22,309,058.08	59,327.79	22,368,385.87		220,000.00	22.00	22.00
大唐电信(天津)科技园有限公司	49,900,000.00	46,484,152.62	-106,206.46	46,377,946.16			49.90	49.90
成都大唐线缆有限公司	113,952,321.15	63,600,846.85	2,647,622.68	66,248,469.53			46.4785	46.4785
广州市广晟微电子有限公司	50,130,000.00	30,282,099.09	-12,955,625.03	17,326,474.06			25.00	25.00

## (十) 固定资产

单位：元 币种：人民币

项目	期初账面余额	本期增加	本期减少	期末账面余额
一、账面原值合计：	1,154,028,769.59	111,766,224.37	10,441,579.38	1,255,353,414.58
其中：房屋及建筑物	473,524,044.02	13,215,246.63	814,665.21	485,924,625.44
机器设备				
运输工具	15,438,288.74	224,487.66		15,662,776.40
通用设备	270,430,967.80	6,671,781.44	8,912,290.98	268,190,458.26
专用设备	180,677,889.21	46,853,905.75	682,152.16	226,849,642.80
仪器仪表	144,216,992.12	42,353,400.93		186,570,393.05
其他设备	69,740,587.70	2,447,401.96	32,471.03	72,155,518.63
二、累计折旧合计：	484,395,876.62	71,018,184.99	8,449,375.09	546,964,686.52
其中：房屋及建筑物	31,629,683.73	11,846,605.43	283,490.92	43,192,798.24



机器设备				
运输工具	12,686,243.38	706,252.26		13,392,495.64
通用设备	190,625,934.09	18,192,902.77	8,097,766.88	200,721,069.98
专用设备	105,714,185.67	23,085,057.67	62,985.00	128,736,258.34
仪器仪表	110,511,128.18	13,655,943.34		124,167,071.52
其他设备	33,228,701.57	3,531,423.52	5,132.29	36,754,992.80
三、固定资产账面净值合计	669,632,892.97			708,388,728.06
其中：房屋及建筑物	441,894,360.29			442,731,827.20
机器设备				
运输工具	2,752,045.36			2,270,280.76
通用设备	79,805,033.71			67,469,388.28
专用设备	74,963,703.54			98,113,384.46
仪器仪表	33,705,863.94			62,403,321.53
其他设备	36,511,886.13			35,400,525.83
四、减值准备合计	26,177,737.71		1,424.51	26,176,313.20
其中：房屋及建筑物				
机器设备				
运输工具	1,080.20			1,080.20
通用设备	59,131.26			59,131.26
专用设备	767,221.95			767,221.95
仪器仪表	4,526,292.45			4,526,292.45
其他设备	20,824,011.85		1,424.51	20,822,587.34
五、固定资产账面价值合计	643,455,155.26			682,212,414.86
其中：房屋及建筑物	441,894,360.29			442,731,827.20
机器设备				
运输工具	2,750,965.16			2,269,200.56
通用设备	79,745,902.45			67,410,257.02
专用设备	74,196,481.59			97,346,162.51
仪器仪表	29,179,571.49			57,877,029.08
其他设备	15,687,874.28			14,577,938.49

注 1：本期折旧额为 63,630,857.97 元。

注 2：本期因收购江苏安防科技有限公司和启东优思电子有限公司形成非同一控制下企业合并，合并日增加固定资产原值 30,265,088.58，累计折旧 7,387,327.02 元。

## （十一）在建工程

### 1、在建工程情况

单位：元 币种：人民币

项目	期末数			期初数		
	账面余额	减值准备	账面净值	账面余额	减值准备	账面净值
在建工程	123,552,038.26		123,552,038.26	68,120,000.88		68,120,000.88

## 2、重大在建工程项目变动情况

单位：元 币种：人民币

项目名称	预算数	期初数	本期增加	工程投入占预算比例(%)	工程进度	资金来源	期末数
永丰项目三期		463,400.00	1,115,797.00			自有资金	1,579,197.00
软件园 G 区	28,000,000.00		23,873,830.00	85.26		自有资金	23,873,830.00
支持 TD-SCDMA 高性能芯片和手机所需的一致性测试系统	90,950,000.00	67,656,600.88	30,281,871.18	107.68		自有资金	97,938,472.06
云龙路办公楼			160,539.20	0.05		自有资金	160,539.20
合计	118,950,000.00	68,120,000.88	55,432,037.38				123,552,038.26

## (十二) 无形资产

## 1、无形资产情况

单位：元 币种：人民币

项目	期初账面余额	本期增加	本期减少	期末账面余额
一、账面原值合计	955,056,888.44	344,591,659.26		1,299,648,547.70
土地使用权	12,546,627.17			12,546,627.17
软件、系统、许可费	322,314,920.60	94,663,464.91		416,978,385.51
专有技术	620,195,340.67	249,928,194.35		870,123,535.02
二、累计摊销合计	444,299,941.71	169,127,657.36		613,427,599.07
土地使用权	1,828,893.84	89,094.05		1,917,987.89
软件、系统、许可费	205,661,114.15	61,543,896.04		267,205,010.19
专有技术	236,809,933.72	107,494,667.27		344,304,600.99
三、无形资产账面净值合计	510,756,946.73			686,220,948.63
土地使用权	10,717,733.33			10,628,639.28
软件、系统、许可费	116,653,806.45			149,773,375.32
专有技术	383,385,406.95			525,818,934.03
四、减值准备合计				
土地使用权				
软件、系统、许可费				
专有技术				
五、无形资产账面价值合计	510,756,946.73			686,220,948.63
土地使用权	10,717,733.33			10,628,639.28
软件、系统、许可费	116,653,806.45			149,773,375.32
专有技术	383,385,406.95			525,818,934.03

说明：本期无形资产摊销额 169,127,657.36 元。

## 2、公司开发项目支出

单位：元 币种：人民币

项目	期初数	本期增加	本期减少		期末数
			计入当期损益	确认为无形资产	
研究阶段支出		31,897,796.67	31,897,796.67		
开发阶段支出	217,055,740.25	666,756,684.00	223,090,438.83	304,764,354.75	355,957,630.67
合计	217,055,740.25	698,654,480.67	254,988,235.50	304,764,354.75	355,957,630.67

注 1：本期开发支出占本期研究开发项目支出总额的比例为 95.43%。

注 2：通过公司内部研发形成的无形资产占无形资产期末账面价值的比例为 44.41%。

## (十三) 商誉

单位：元 币种：人民币

被投资单位名称或形成商誉的事项	期初余额	本期增加	本期减少	期末余额	期末减值准备
大唐微电子技术有限公司	1,542,633.71			1,542,633.71	
上海优思通信科技有限公司	130,558,011.23			130,558,011.23	24,755,555.00
盛耀无线通讯科技(北京)有限公司	12,943,971.37			12,943,971.37	
江苏安防科技有限公司		110,169,042.36		110,169,042.36	
启东优思有限公司		45,619,509.99		45,619,509.99	
合计	145,044,616.31	155,788,552.35		300,833,168.66	24,755,555.00

说明 1：2006 年本公司回购华平投资中国投资第一有限公司直接持有大唐微电子技术有限公司 5% 和通过大唐电信(控股)有限公司间接持有大唐微电子技术有限公司 31.71% 的股权，以 2005 年年末大唐微电子技术有限公司净资产为基准协议价款为 120,618,042.00 元，2005 年年末大唐微电子技术有限公司净资产为 297,841,925.82 元，按 36.71% 应享有的权益为 109,337,770.97 元，其差额为 11,280,271.03 元，但在合并抵销大唐电信(控股)有限公司确认的投资收益 4,903,734.44 元后，按照《企业会计准则 33 号-合并财务报表》形成商誉 6,376,536.59 元。2008 年 5 月 7 日，证监会对公司下达了中国证券监督管理委员会[2008]28 号行政处罚决定书，公司根据处罚决定书，认真核实，进行相关会计差错更正，调减收购微电子股权形成的商誉 4,833,902.88 元，最终形成商誉 1,542,633.71 元。

说明 2：根据公司四届第十九次董事会决议和 2008 年第三次临时股东大会决议，公司以自有资金 1.55 亿元分别收购顾新惠和熊碧辉持有的上海优思通信科技有限公司(以下简称“上海优思”)的 17.5% 和 17.5% 股权。上海优思已于 2008 年 9 月 23 日办理了工商变更登记，公司持有上海优思 35% 的股权。上海优思及其全资子公司上海浦歌电子有限公司和上海精佑通信科技有限公司于 2008 年 9 月 30 日纳入公司合并范围。截至 2008 年 9 月 30 日，上海优思合并净资产为 70,719,967.90 元。公司支付的企业合并成本 155,310,000.00 元，与取得的被购买方(上海优思)可辨认净资产公允价值按持股比例 35% 计算金额 24,751,988.77 元之间的差额 130,558,011.23 元确认为商誉。2009 年末，根据开元资产评估有限公司出具的开元深资评报字[2010]第 008 号《资产评估报告书》，采用收益法评估，上海优思公司全部权益的市场价值为 37,301.27 万元，按持股比例 35% 计算金额为 13,055.4445 万元，与企业合并成本的差额计提商誉减值准备 24,755,555.00 元。

2012 年，根据上海东洲资产评估有限公司出具的沪东洲资评报字[2012]第 0212207 号《资产评估报告书》，采用收益法评估上海优思通信科技有限公司全部权益的市场价值，按持股比例 51% 计算金

额超过公司合并成本的账面价值，不需要补充计提减值准备。

说明 3：2011 年 11 月本公司以人民币 1,700 万元的价格现金收购盛耀无线通讯科技（北京）有限公司 40% 的股权，其中以 323 万元受让自然人吴遵祥所持有的 7.6% 股权，以 1,377 万元受让北京盛耀鼎成科技有限公司所持有的 32.4% 股权，收购资金与盛耀无线通讯科技（北京）有限公司可辨认净资产公允价值扣除评估增值摊销后的差额形成商誉 12,943,971.37 元。

2012 年末，根据北京天健兴业资产评估有限公司出具的天兴评报字[2013]第 104 号《资产评估报告书》，采用收益法评估盛耀无线通讯科技（北京）有限公司全部权益的市场价值，按持股比例 40% 计算金额超过公司合并成本的账面价值，不需要计提减值准备。

说明 4：根据公司第五届第三十次董事会审议通过《关于对收购江苏安防科技有限公司（以下简称“江苏安防”）股权项目的议案》，公司以 12,710 万元现金收购德富勤科技集团（厦门）有限公司持有的江苏安防科技有限公司 41% 的股权。江苏安防已于 2012 年 9 月 10 日办理了工商变更登记，公司持有江苏安防 41% 的股权。江苏安防及其全资子公司江苏安防信息技术有限公司于 2012 年 9 月 20 日纳入公司合并范围。截至 2012 年 9 月 20 日，江苏安防合并可辨认净资产公允价值 41,295,018.64 元。支付成本与取得的被购买方（江苏安防）可辨认净资产公允价值按持股比例 41% 计算金额 16,930,957.64 元之间的差额 110,169,042.36 元确认为商誉。

说明 5：根据公司第五届第二十四次董事会和 2012 年第二次临时股东大会审议通过《关于公司非公开发行股份购买资产并募集配套资金的议案》。公司拟以非公开发行 A 股股票方式购买资产并募集配套资金。其中，公司向自然人顾新惠、熊碧辉发行股份，购买其合计持有的启东优思电子有限公司（以下简称“优思电子”）100% 股权。启东优思已于 2012 年 10 月 15 日办理了工商变更登记，公司持有优思电子 100% 股权。优思电子于 2012 年 10 月 16 日纳入公司合并范围。截止 2012 年 10 月 16 日，优思电子可辨认净资产公允价值 27,980,490.01 元。优思电子净资产价值 27,980,490.01 元与支付的对价 73,600,000.00 元之间的差额 45,619,509.99 元确认为商誉。

说明 6：经测试，年末商誉不需要补充计提减值准备。

#### （十四）长期待摊费用

单位：元 币种：人民币

项目	期初额	本期增加额	本期摊销额	其他减少额	期末额	其他减少的原因
装修费等	2,361,630.23	1,252,502.42	2,437,620.58		1,176,512.07	
承包费	1,617,975.00		719,100.00		898,875.00	
合计	3,979,605.23	1,252,502.42	3,156,720.58		2,075,387.07	

#### （十五）递延所得税资产和递延所得税负债

##### 1、已确认的递延所得税资产和递延所得税负债

单位：元 币种：人民币

项目	期末数	期初数
递延所得税资产：		
资产减值准备	8,586,576.93	5,243,239.30
无形资产摊销年限形成的暂时性差异	9,610,933.25	4,675,274.16
预计负债		86,323.98
其他	75,739.59	79,875.69
小计	18,273,249.77	10,084,713.13
递延所得税负债：		
资产评估增值	4,502,600.42	2,025,178.61

小计	4,502,600.42	2,025,178.61
----	--------------	--------------

## 2、应纳税差异和可抵扣差异项目明细

单位：元 币种：人民币

项目	金额
应纳税差异项目：	
盛耀无线评估增值	8,100,714.44
江苏安防评估增值	9,909,687.22
小计	18,010,401.66
可抵扣差异项目：	
资产减值准备	55,655,728.61
无形资产摊销年限短于税收年限	68,331,653.60
其他（应付利息）	605,916.68
小计	124,593,298.89

### （十六）资产减值准备明细

单位：元 币种：人民币

项目	期初账面余额	本期增加	本期减少		期末账面余额
			转回	转销	
一、坏账准备	297,165,621.18	31,106,611.50		-20,654,878.88	348,927,111.56
二、存货跌价准备	285,966,825.72	15,401,053.99		11,248,260.83	290,119,618.88
三、可供出售金融资产减值准备					
四、持有至到期投资减值准备					
五、长期股权投资减值准备					
六、投资性房地产减值准备					
七、固定资产减值准备	26,177,737.71			1,424.51	26,176,313.20
八、工程物资减值准备					
九、在建工程减值准备					
十、生产性生物资产减值准备					
其中：成熟生产性生物资产减值准备					
十一、油气资产减值准备					
十二、无形资产减值准备					
十三、商誉减值准备	24,755,555.00				24,755,555.00

十四、其他					
合计	634,065,739.61	46,507,665.49		-9,405,193.54	689,978,598.64

说明：本期因收购江苏安防形成非同一控制下企业合并，合并日增加坏账准备金额 20,654,878.88 元。

### （十七）短期借款

单位：元 币种：人民币

项目	期末数	期初数
保证借款	147,000,000.00	99,000,000.00
信用借款	3,180,000,000.00	1,382,000,000.00
其他借款		133,138,895.80
合计	3,327,000,000.00	1,614,138,895.80

### （十八）应付票据

单位：元 币种：人民币

种类	期末数	期初数
商业承兑汇票	197,457,348.59	276,366,240.93
银行承兑汇票	58,374,727.47	64,982,843.16
合计	255,832,076.06	341,349,084.09

注：下一会计期间将到期的金额 255,832,076.06 元。

### （十九）应付账款

#### 1、应付账款情况

单位：元 币种：人民币

项目	期末数	期初数
1 年以内	1,187,626,790.80	702,072,598.84
1 至 2 年	56,200,321.03	37,794,357.74
2 至 3 年	4,190,528.57	11,584,955.64
3 年以上	12,407,123.24	6,927,039.90
合计	1,260,424,763.64	758,378,952.12

#### 2、期末数中无欠持本公司 5% 以上（含 5%）表决权股份的股东单位款项；

#### 3、账龄超过一年的大额应付账款

单位名称	期末余额	未结转原因
福建森达电气有限公司	4,937,921.20	未结算
北京联信永益科技股份有限公司	4,500,000.00	未结算
厦门淮海机电股份有限公司	3,384,681.00	未结算
江苏省建设集团公司	3,161,237.60	未结算
合计	15,983,839.80	

### （二十）预收账款

#### 1、预收账款情况

单位：元 币种：人民币

项目	期末数	期初数
1 年以内	200,656,254.86	66,231,577.13
1 至 2 年	16,003,086.42	2,985,010.33
2 至 3 年	1,316,705.01	1,024,540.74
3 年以上	2,224,347.88	5,413,589.48
合计	220,200,394.17	75,654,717.68

2、期末数中无预收持本公司 5%以上（含 5%）表决权股份的股东单位情况；

3、账龄超过一年的大额预收款项情况的说明

单位名称	期末余额	未结转原因
深圳市年富实业发展有限公司	5,459,190.50	合同尚未执行完毕，未结转清算
广东省公安消防总队	2,399,999.20	合同尚未执行完毕，未结转清算
PT.LINTASBUMILESTARI	1,920,774.77	合同尚未执行完毕，未结转清算
白城市引嫩入白工程建设管理局	1,899,373.90	合同尚未执行完毕，未结转清算
合计	11,679,338.37	

(二十一) 应付职工薪酬

单位：元 币种：人民币

项目	期初账面余额	本期增加	本期减少	期末账面余额
一、工资、奖金、津贴和补贴	1,773,901.72	531,681,110.83	529,009,225.51	4,445,787.04
二、职工福利费		26,127,845.61	26,127,845.61	
三、社会保险费	3,374,191.82	117,384,597.99	112,062,409.87	8,696,379.94
其中：医疗保险费	1,373,163.48	36,049,975.52	34,423,086.28	3,000,052.72
基本养老保险费	1,721,291.96	71,967,071.46	68,672,076.93	5,016,286.49
年金缴费				
失业保险费	104,567.29	4,923,067.56	4,715,081.34	312,553.51
工伤保险费	50,994.93	1,498,090.38	1,438,023.33	111,061.98
生育保险费	119,756.33	2,573,524.68	2,436,855.77	256,425.24
其他	4,417.83	372,868.39	377,286.22	
四、住房公积金	1,295,452.39	41,279,377.78	40,560,395.13	2,014,435.04
五、工会经费和教育经费	8,080,565.97	12,111,185.88	12,169,117.71	8,022,634.14
六、辞退福利	402,059.43	1,045,911.66	1,045,911.66	402,059.43
七、其他				
合计	14,926,171.33	729,630,029.75	720,974,905.49	23,581,295.59

(二十二) 应交税费

单位：元 币种：人民币

项目	期末数	期初数
增值税	13,994,205.40	3,889,616.17

营业税	11,715,960.59	11,784,493.83
企业所得税	23,929,711.17	27,274,768.60
个人所得税	21,966,117.17	5,896,441.26
城市维护建设税	2,979,604.11	2,492,789.48
教育费附加	2,271,465.99	1,021,641.87
其他	385,119.61	7,219,591.57
合计	77,242,184.04	59,579,342.78

**(二十三) 应付利息**

单位：元 币种：人民币

项目	期末数	期初数
企业债券利息		833,333.33
短期借款应付利息	622,328.01	639,005.54
合计	622,328.01	1,472,338.87

**(二十四) 应付股利**

单位：元 币种：人民币

单位名称	期末数	期初数	超过 1 年未支付原因
熊碧辉	9,800,000.00	42,045,485.43	
顾新惠	9,800,000.00	42,045,485.43	
子公司少数股东	1,770,760.93	1,770,760.93	
合计	21,370,760.93	85,861,731.79	

**(二十五) 其他应付款****1、其他应付款情况**

单位：元 币种：人民币

项目	期末数	期初数
1 年以内	526,300,807.70	1,491,570,593.04
1 至 2 年	29,200,710.58	47,075,729.14
2 至 3 年	27,058,199.06	2,944,470.02
3 年以上	12,979,591.39	16,116,449.80
合计	595,539,308.73	1,557,707,242.00

**2、本报告期其他应付款中应付持有公司 5%(含 5%)以上表决权股份的股东单位情况**

单位：元 币种：人民币

单位名称	期末数	期初数
电信科学技术研究院	563,527.74	434,953,074.07
大唐电信科技产业控股有限公司	430,030,622.64	1,045,000,000.00
合计	430,594,150.38	1,479,953,074.07

**3、账龄超过一年的大额其他应付款情况的说明**

单位名称	期末余额	未偿还原因
熊碧辉	6,378,000.00	未到合同约定付款条件



顾新惠	6,378,000.00	未到合同约定付款条件
合计	12,756,000.00	

#### 4、金额较大的其他应付款

单位名称	期末余额	性质或内容
大唐电信科技产业控股有限公司	430,030,622.64	借款等
大唐电信国际技术（香港）有限公司	20,888,394.29	借款等
合计	450,919,016.93	

#### （二十六）预计负债

单位：元 币种：人民币

项目	期初数	本期增加	本期减少	期末数
产品质量保证	690,591.84	18,337,451.95	19,028,043.79	
合计	690,591.84	18,337,451.95	19,028,043.79	

#### （二十七）1 年内到期的非流动负债

##### 1、1 年内到期的非流动负债情况

单位：元 币种：人民币

项目	期末数	期初数
1 年内到期的长期借款		150,000,000.00
1 年内到期的长期应付款	67,039,800.00	
合计	67,039,800.00	150,000,000.00

##### 2、1 年内到期的长期借款

单位：元 币种：人民币

项目	期末数	期初数
信用借款		150,000,000.00
合计		150,000,000.00

##### 3、1 年内到期的长期应付款：

单位：元 币种：人民币

借款单位	期限	初始金额	期末余额
上海金桥出口加工区联合发展有限公司	2010 年 10 月至 2013 年 6 月	135,607,400.00	67,039,800.00

#### （二十八）其他流动负债

单位：元 币种：人民币

项目	期末账面余额	期初账面余额
短期融资券		250,000,000.00
合计		250,000,000.00

#### （二十九）长期应付款

单位：元 币种：人民币

项目	期末账面余额	期初账面余额
----	--------	--------

上海金桥出口加工区联合发展有限公司		135,607,400.00
合计		135,607,400.00

## (三十) 专项应付款

单位：元 币种：人民币

项目	期初数	本期增加	本期减少	期末数
1、用于第三代移动通信的高端智能手机芯片	10,000,000.00		10,000,000.00	
2、SCDMA 终端基带芯片开发	1,500,000.00		1,500,000.00	
3、移动通讯 SKT 增值业务空中下载技术及应用系统	1,000,000.00		1,000,000.00	
4、SCDMA 终端基带芯片开发项目	500,000.00		500,000.00	
5、Silkways 个人化发行系统	150,000.00		150,000.00	
合计	13,150,000.00		13,150,000.00	

## (三十一) 其他非流动负债

单位：元 币种：人民币

项目	期末账面余额	期初账面余额
递延收益	264,320,387.13	322,412,155.70
合计	264,320,387.13	322,412,155.70

## (三十二) 股本

单位：元 币种：人民币

	期初数	本次变动增减 (+、-)					期末数
		发行新股	送股	公积金转股	其他	小计	
股份总数	438,986,400.00	302,720,913.00				302,720,913.00	741,707,313.00
项目	年初余额	本期变动增 (+) 减 (-)					期末余额
		发行新股	送股	公积金转股	其他	小计	
1、有限售条件股份							
(1) 国家持股							
(2) 国有法人持股	1,653,737.00	233,191,239.00				233,191,239.00	234,844,976.00
(3) 其他内资持股		69,529,674.00				69,529,674.00	69,529,674.00
其中：							

项目	年初余额	本期变动增 (+) 减 (-)					期末余额
		发行新股	送股	公积金转股	其他	小计	
境内法人持股		35,760,902.00				35,760,902.00	35,760,902.00
境内自然人持股		33,768,772.00				33,768,772.00	33,768,772.00
(4) 外资持股							
其中:							
境外法人持股							
境外自然人持股							
有限售条件股份合计	1,653,737.00	302,720,913.00				302,720,913.00	304,374,650.00
2、无限售条件流通股份							
(1) 人民币普通股	437,332,663.00						437,332,663.00
(2) 境内上市的外资股							
(3) 境外上市的外资股							
(4) 其他							
无限售条件流通股份合计	437,332,663.00						437,332,663.00
合计	438,986,400.00	302,720,913.00				302,720,913.00	741,707,313.00

说明：本公司股本增加系根据公司第五届第二十四次董事会和 2012 年第二次临时股东大会审议通过《关于公司非公开发行股份购买资产并募集配套资金的议案》。公司以非公开发行 A 股股票方式购买资产并募集配套资金。其中，公司向大唐电信科技产业控股有限公司（以下简称“大唐控股”）、电信科学技术研究院（以下简称“电信科研院”）、上海利核投资管理股份有限公司（以下简称“上海利核”）、上海物联网创业投资基金合伙企业（有限合伙）（以下简称“物联网创业投资”）、上海上创信德鸿能创业投资合伙企业（有限合伙）（以下简称“上创信德鸿能”）、海南信息产业创业投资基金（有限合伙）（以下简称“海南信息产业基金”）、北京银汉兴业创业投资中心（有限合伙）（以下简称“银汉兴业”）七家机构发行股份，购买其合计持有的联芯科技有限公司（以下简称“联芯科技”）99.36% 股权；向自然人顾新惠、熊碧辉发行股份，购买其合计持有的上海优思通信科技有限公司（以下简称“上海优思”）49% 股权和启东优思电子有限公司（以下简称“优思电子”）100% 股权（以上统称“标的资产”）。同时，公司通过向电信科研院非公开发行 A 股股票方式募集配套资金，募集资金总额为人民币 6.29 亿元。本公司该重大资产重组完成后注册资本到位的情况由立信会计师事务所（特殊普通合伙）出具信会师报字[2012]第 710036 号《验资报告》审验确认，工商变更登记手续在 2012 年 10 月 25 日前顺利完成。

### （三十三）资本公积

单位：元 币种：人民币

项目	期初数	本期增加	本期减少	期末数
1、资本溢价（股本溢价）	1,561,313,516.38	941,028,889.83	303,304,860.00	2,199,037,546.21
2、其他资本公积				

(1) 被投资单位除净损益外所有者权益其他变动	82,599,446.34	18,160,160.00		100,759,606.34
(2) 其他	29,183,820.14			29,183,820.14
合计	1,673,096,782.86	959,189,049.83	303,304,860.00	2,328,980,972.69

说明 1: (1) 本公司以非公开发行 A 股股票方式购买联芯科技有限公司股权属于同一控制下企业合并, 本公司以发行股份的面值作为股本, 长期股权的初始投资成本与所发行股份面值总额之间的差额调整资本公积 (股本溢价);

(2) 本公司向电信科学技术研究院发行股票募集配套资金以发行股份的面值作为股本, 发行股份面值与公允价值之间的差额调整资本公积 (股本溢价);

(3) 本公司以非公开发行 A 股股票方式收购上海优思通信科技有限公司少数股东股权, 支付对价与按持股比例享有的权益之间差额 134,615,228.44 元冲减资本公积 (股本溢价);

(4) 大唐电信 (天津) 技术服务有限公司少数股东减资, 本公司按持股比例减少 874,266.12 元资本公积;

(5) 本公司收购大唐软件技术股份有限公司少数股东权益, 支付对价与按持股比例享有的权益差额 326,071.24 元增加资本公积。

说明 2: 股本溢价年初 303,304,860.00 元系按会计准则的规定将同一控制企业实际购并前的实收资本、资本公积中公司所享有的部分转入, 而本年减少数则是本年购并成功后将原计入资本公积的部分转出。

说明 3: (1) 江苏汉禧实业有限公司对本公司之子公司北京大唐科技发展有限公司 (以下简称“大唐科技”) 注资人民币 3,000 万元, 其中 300 万元作为大唐科技新增注册资本, 2,700 万元作为大唐科技新增资本公积, 本公司按持股比例增加 16,875,000.00 元资本公积;

(2) 大唐微电子技术有限公司其他资本公积增加 1,352,800.00 元, 本公司按持股比例增加 1,285,160.00 元资本公积。

#### (三十四) 盈余公积

单位: 元 币种: 人民币

项目	期初数	本期增加	本期减少	期末数
法定盈余公积	59,839,287.96			59,839,287.96
任意盈余公积				
储备基金				
企业发展基金				
其他				
合计	59,839,287.96			59,839,287.96

#### (三十五) 未分配利润

单位: 元 币种: 人民币

项目	金额	提取或分配比例 (%)
调整前上年末未分配利润	-1,310,845,910.41	
调整年初未分配利润合计数 (调增+, 调减-)	181,156,787.63	
调整后年初未分配利润	-1,129,689,122.78	
加: 本期归属于母公司所有者的净利润	168,896,550.09	
减: 提取法定盈余公积		

提取任意盈余公积		
提取一般风险准备		
应付普通股股利		
转作股本的普通股股利		
期末未分配利润		-960,792,572.69

注：本期购买联芯科技有限公司股权后，实现对联芯科技有限公司的同一控制下企业合并，本公司根据会计准则规定对上期合并财务报表进行追溯调整，调整年初未分配利润 181,156,787.63 元。

### （三十六）营业收入和营业成本

#### 1、营业收入、营业成本

单位：元 币种：人民币

项目	本期发生额	上期发生额
主营业务收入	6,170,634,846.86	5,340,299,127.85
其他业务收入	12,626,596.72	12,661,077.85
营业成本	5,056,031,397.13	4,242,052,198.75

#### 2、主营业务（分行业）

单位：元 币种：人民币

行业名称	本期发生额		上期发生额	
	营业收入	营业成本	营业收入	营业成本
集成电路设计	1,726,827,148.58	1,248,876,022.89	1,482,524,752.72	985,459,571.65
软件与应用	3,142,997,600.24	2,727,427,857.84	2,234,487,681.16	1,818,998,132.25
终端设计	1,236,716,820.32	1,033,245,595.33	1,575,399,509.56	1,397,404,588.80
移动互联网	64,093,277.72	45,837,455.75	47,887,184.41	39,477,079.48
合计	6,170,634,846.86	5,055,386,931.81	5,340,299,127.85	4,241,339,372.18

#### 3、主营业务（分地区）

单位：元 币种：人民币

地区名称	本期发生额		上期发生额	
	营业收入	营业成本	营业收入	营业成本
北部地区	3,305,436,027.13	2,700,401,218.03	2,314,359,173.16	1,776,000,494.47
南部地区	2,297,770,580.88	1,915,469,849.79	2,743,597,402.80	2,218,375,114.35
其他地区	567,428,238.85	439,515,863.99	282,342,551.89	246,963,763.36
合计	6,170,634,846.86	5,055,386,931.81	5,340,299,127.85	4,241,339,372.18

#### 4、公司前五名客户的营业收入情况

单位：元 币种：人民币

客户名称	营业收入	占公司全部营业收入的比例（%）
第一名	462,430,746.71	7.48
第二名	399,872,903.47	6.47
第三名	263,631,852.14	4.26
第四名	240,247,551.84	3.89
第五名	211,942,280.52	3.43

合计	1,578,125,334.68	25.53
----	------------------	-------

**(三十七) 营业税金及附加**

单位：元 币种：人民币

项目	本期发生额	上期发生额	计缴标准
营业税	11,490,922.93	22,965,953.21	5%、3%
城市维护建设税	8,432,625.83	9,768,829.86	7%、5%、1%
教育费附加	5,694,924.45	5,548,976.38	5%
河道管理费	564,336.83	379,872.87	1%
文化事业建设税	71,416.98		3%
价格调节基金	144,392.19	159,085.93	0.10%
合计	26,398,619.21	38,822,718.25	

**(三十八) 销售费用**

单位：元 币种：人民币

项目	本期发生额	上期发生额
职工薪酬	112,062,894.98	109,977,519.25
业务经费	71,302,002.13	68,532,466.98
运输费	10,553,889.73	8,153,639.17
包装费	2,607,631.20	2,755,792.63
修理费	2,192,096.98	1,905,633.75
折旧费	2,861,332.54	1,772,769.28
展览费	2,373,182.63	2,857,228.15
样品及产品损耗	1,280,183.55	1,388,196.77
保险费	498,816.31	323,034.88
广告费	15,200.00	488,607.42
其他	69,546,291.73	62,574,003.08
合计	275,293,521.78	260,728,891.36

**(三十九) 管理费用**

单位：元 币种：人民币

项目	本期发生额	上期发生额
研究与开发费用	254,988,235.50	259,804,173.70
职工薪酬	141,180,856.12	108,059,850.52
无形资产摊销	99,756,211.82	92,961,251.26
折旧费	19,857,190.13	22,237,417.15
租赁费	8,882,856.21	8,235,449.30
差旅费	11,441,529.44	8,548,024.53
业务招待费	11,235,451.81	6,071,459.14
办公费	9,464,271.15	5,281,465.14
税金	11,216,161.18	5,459,365.12
水电费	2,019,677.97	3,240,334.58
咨询费	3,585,570.10	4,208,796.86
修理费	1,412,245.88	1,240,321.24
保险费	1,399,691.32	927,920.45

低值易耗品摊销	443,833.97	1,130,716.17
其他	15,232,110.80	37,130,072.86
合计	592,115,893.40	564,536,618.02

**(四十) 财务费用**

单位：元 币种：人民币

项目	本期发生额	上期发生额
利息支出	232,671,290.62	160,008,492.41
利息收入	-12,663,186.22	-6,196,713.75
汇兑损益	19,397.07	-9,266,795.06
其他	3,583,148.91	7,429,264.46
合计	223,610,650.38	151,974,248.06

**(四十一) 投资收益****1、投资收益明细情况**

单位：元 币种：人民币

	本期发生额	上期发生额
成本法核算的长期股权投资收益		
权益法核算的长期股权投资收益	-10,134,881.02	-12,487,253.69
处置长期股权投资产生的投资收益	45,378,812.50	7,491,112.80
持有交易性金融资产期间取得的投资收益		
持有至到期投资期间取得的投资收益		
持有可供出售金融资产等期间取得的投资收益		
处置交易性金融资产取得的投资收益		
处置持有至到期投资取得的投资收益		
处置可供出售金融资产等取得的投资收益		
其他		
合计	35,243,931.48	-4,996,140.89

**2、按权益法核算的长期股权投资收益**

单位：元 币种：人民币

被投资单位	本期发生额	上期发生额	本期比上期增减变动的原因
成都大唐线缆有限公司	2,647,622.68	-88,562.54	本期净损益变动
大唐高新创业投资有限公司	279,327.79	231,737.89	本期净损益变动
大唐电信(天津)科技园有限公司	-106,206.46	-191,046.74	本期净损益变动
广州市广晟微电子有限 公司	-12,955,625.03	-12,439,382.30	本期净损益变动
合计	-10,134,881.02	-12,487,253.69	

**(四十二) 资产减值损失**

单位：元 币种：人民币

项目	本期发生额	上期发生额
一、坏账损失	31,106,611.50	21,981,635.79

二、存货跌价损失	15,401,053.99	25,461,611.75
三、可供出售金融资产减值损失		
四、持有至到期投资减值损失		
五、长期股权投资减值损失		
六、投资性房地产减值损失		
七、固定资产减值损失		
八、工程物资减值损失		
九、在建工程减值损失		
十、生产性生物资产减值损失		
十一、油气资产减值损失		
十二、无形资产减值损失		
十三、商誉减值损失		
十四、其他		
合计	46,507,665.49	47,443,247.54

### (四十三) 营业外收入

#### 1、营业外收入情况

单位：元 币种：人民币

项目	本期发生额	上期发生额	计入当期非经常性损益的金额
非流动资产处置利得合计	3,272,134.16	14,424,762.89	3,272,134.16
其中：固定资产处置利得	3,272,134.16	14,424,762.89	3,272,134.16
债务重组利得		2,646.35	
增值税返还	29,381,594.86	19,070,045.18	
政府补助	241,029,811.07	141,298,673.11	167,640,496.57
债务清理收入	1,103,249.02	2,479,266.52	1,103,249.02
其他	1,715,810.88	6,679,006.13	1,715,810.88
合计	276,502,599.99	183,954,400.18	173,731,690.63

#### 2、政府补助明细

单位：元 币种：人民币

项目	本期发生额	上期发生额	说明
TD-LTE 面向商用 TD-LTE/TD-SCDMA 双模终端基带芯片研发	28,532,999.45	365,782.98	
集成电路设计企业研发能力实施方案	22,500,000.00		
高集成度低功耗移动通信终端单芯片研发及整机方案开发及产业化	21,100,000.00		
TD-SCDMAHSPA+终端基带芯片研发	19,409,327.57	2,067,077.69	
TD-LTE 终端基带芯片研发	18,824,667.93	31,217,757.24	
2010 年度高新技术成果转化项目市级扶持资金	10,580,000.00		
地方性财政补贴	8,061,000.00		
基于自主知识产权多用途智能卡芯片开	8,000,000.00		



项目	本期发生额	上期发生额	说明
发及产业化			
2011 年度高新技术成果转化项目市级扶持资金	7,240,000.00		
银行 EMV 卡研发及产业化项目	7,200,098.25	12,484,235.56	
企业扶持资金	6,250,000.00	7,530,000.00	
基于开放架构和弹性应用环境的物联网中间件平台	5,000,000.00		
金融 IC 卡研发及产业化	4,688,891.55	18,038,349.96	
企业所得税返还	4,277,800.00		
2012 年国家物联网发展专项资金项目	4,000,000.00		
TD-LTE-Advanced 终端基带芯片工程样片研发	3,724,506.51		
TD-SCDMA/HSDPA/EDGE 多模基带芯片及终端解决方案开发	3,574,268.40	3,574,268.39	
高性能双界面金融 IC 卡芯片开发	3,002,256.41		
2012 年国家物联网专项资金	3,000,000.00		
TD-LTE 数据卡终端研发	2,861,444.32	2,434,675.49	
电源管理专用芯片设计	2,726,861.18		
面向泛在网和三网融合的多类型宽带接入和承载的关键技术研发及产业化项目	2,160,000.00		
面向新一代网络的移动数字媒体应用服务平台与关键技术研究成功产业化	2,000,000.00		
多接口移动支付核心控制芯片设计	1,977,080.13	1,323,818.37	
天津港保税区财政局拨付企业发展金	1,922,800.00		
TD-LTE 的多模多制式智能终端产品整体解决方案及终端和公板产品	1,840,000.00		
徐汇区财政局贴息贴费专项资金	1,782,600.00	1,407,300.00	
收天津滨海财政拨付科技项目经费	1,575,000.00		
中国联合网络通信基于 wcd 的无线泛在项目	1,520,800.00		
高性能应用处理芯开发及产业化	1,317,676.87	1,739,256.36	
TD-SCDMA 终端解决方案开发与产业化	1,226,514.25	1,542,165.98	
进口贴息资金	1,100,000.00	700,000.00	
嵌入便携式笔记本的 TD-SCDMA 模块研发及产业化	1,096,985.36	2,132,042.75	
银行 EMV 卡研发及产业化项目（520 万）	1,048,678.99		
面向文化企业的数字内容移动互联网交易服务平台	1,000,000.00		
物联网智能传感节点与网管设备研发及产业化	987,000.00		
宽带无线接入行业专用终端产品平台的开发及产业化	970,781.20		

项目	本期发生额	上期发生额	说明
大容量 SIM 卡芯片项目	965,913.49	4,792,694.01	
支持 OMS 平台的 SOC 基带芯片及智能终端解决方案开发及产业化	961,461.18	834,210.79	
应用于 TD-SCDMA 基带芯片的关键 IP 开发	950,407.74		
通信芯片和解决方案设计及产业化	920,000.00	46,000.00	
高性能专用安全芯片开发及产业化	882,578.52		
保税区财政局企业发展金及高管奖励	707,700.00		
公共管理服务—告警管理—需求与分析 (25 万) 产品生命周期管理的 B2B/C2B 接口需求 (45 万)	700,000.00		
开放实验室资助《基于开放架构和面向弹性计算环境的物联网应用中间件平台研发及产业化》	700,000.00		
重大创新项目资助款	700,000.00		
金融 IC 卡芯片研发及产业化	690,344.72		
TD-LTE 射频一致性测试系统	676,093.62		
二代证用非接触式 IC 卡芯片优化	647,140.34		
信委软件专项配套资金	637,500.00		
泛在网络下多终端协同的网络控制平台及关键技术	635,620.00		
TD-SCDMA 多媒体广播 (MBMS) 终端解决方案和设计开发	612,170.88		
交通门禁用高安全性非接触式 IC	602,970.00	1,396,325.30	
财政部电子发展基金专项拨款		4,500,000.00	
传感网网关及管理平台关键技术研发及产业化		2,270,000.00	
新型移动用户识别卡研发项目		2,000,000.00	
下一代网络增值业务平台集中监控与管理系统的研发及产业化		1,000,000.00	
基于物联网 M2M 应用的车载智能通行系统		3,450,000.00	
中关村科技园区小帮手项目		1,360,000.00	
移动互联网的数字出版平台开发项目		1,000,000.00	
企业发展金补贴		4,968,940.00	
基于 SOA 海量数据集成项目		4,500,000.00	
高性能专用安全芯片开发及产业化		3,775,237.33	
TD-SCDMA HSDPA/HSUPA 多模终端基带芯片研发和产业化项目		1,722,307.11	
TD-SCDMA 增强技术路测仪研发和产业化项目		1,614,864.16	
TD-SCDMA 增强技术终端关键芯片、解决方案开发及产业化项目		1,237,445.75	
基于 TD-SCDMA 的移动 IPv6 多媒体终		1,196,263.93	

项目	本期发生额	上期发生额	说明
端解决方案研发及产业化项目			
通信+广播射频芯片应用原型机开发项目		851,035.18	
知识产权优势企业专项资金		700,000.00	
其他	10,959,872.21	11,526,618.78	
合计	241,029,811.07	141,298,673.11	

**(四十四) 营业外支出**

单位：元 币种：人民币

项目	本期发生额	上期发生额	计入当期非经常性损益的金额
非流动资产处置损失合计	273.20	35,465.34	273.20
其中：固定资产处置损失	273.20	35,465.34	273.20
债务重组损失		691,295.58	
其他	1,905,309.19	744,906.60	1,905,309.19
合计	1,905,582.39	1,471,667.52	1,905,582.39

**(四十五) 所得税费用**

单位：元 币种：人民币

项目	本期发生额	上期发生额
按税法及相关规定计算的当期所得税	58,830,123.62	45,939,116.06
递延所得税调整	-7,708,575.08	-8,073,144.93
合计	51,121,548.54	37,865,971.13

**(四十六) 基本每股收益和稀释每股收益的计算过程**

## 1、基本每股收益

基本每股收益=P0÷S

$$S = S_0 + S_1 + S_i \times M_i \div M_0 - S_j \times M_j \div M_0 - S_k$$

其中：P0 为归属于公司普通股股东的净利润或扣除非经常性损益后归属于普通股股东的净利润；S 为发行在外的普通股加权平均数；S0 为期初股份总数；S1 为报告期因公积金转增股本或股票股利分配等增加股份数；Si 为报告期因发行新股或债转股等增加股份数；Sj 为报告期因回购等减少股份数；Sk 为报告期缩股数；M0 报告期月份数；Mi 为增加股份次月起至报告期期末的累计月数；Mj 为减少股份次月起至报告期期末的累计月数。

## 2、稀释每股收益

稀释每股收益=P1/(S0+S1+Si×Mi÷M0-Sj×Mj÷M0-Sk+认股权证、股份期权、可转换债券等增加的普通股加权平均数)

其中，P1 为归属于公司普通股股东的净利润或扣除非经常性损益后归属于公司普通股股东的净利润，并考虑稀释性潜在普通股对其影响，按《企业会计准则》及有关规定进行调整。公司在计算稀释每股收益时，应考虑所有稀释性潜在普通股对归属于公司普通股股东的净利润或扣除非经常性损益后归属于公司普通股股东的净利润和加权平均股数的影响，按照其稀释程度从大到小的顺序计入稀释每股收益，直至稀释每股收益达到最小值。

基本每股收益以归属于本公司普通股股东的合并净利润除以本公司发行在外普通股的加权平均数

计算：

项目	本期金额	上期金额
归属于本公司普通股股东的合并净利润	168,896,550.09	129,989,334.12
本公司发行在外普通股的加权平均数	621,265,918.00	597,177,639.00
基本每股收益（元/股）	0.2719	0.2177

普通股的加权平均数计算过程如下：

项目	本期金额	上期金额
年初已发行普通股股数	597,177,639.00	597,177,639.00
加：本期发行的普通股加权数	24,088,279.00	
减：本期回购的普通股加权数		
年末发行在外的普通股加权数	621,265,918.00	597,177,639.00

**（四十七）其他综合收益**

单位：元 币种：人民币

项目	本期金额	上期金额
1. 可供出售金融资产产生的利得（损失）金额		
减：可供出售金融资产产生的所得税影响		
前期计入其他综合收益当期转入损益的净额		
小计		
2. 按照权益法核算的在被投资单位其他综合收益中所享有的份额		
减：按照权益法核算的在被投资单位其他综合收益中所享有的份额产生的所得税影响		
前期计入其他综合收益当期转入损益的净额		
小计		
3. 现金流量套期工具产生的利得（或损失）金额		
减：现金流量套期工具产生的所得税影响		
前期计入其他综合收益当期转入损益的净额		
转为被套期项目初始确认金额的调整额		
小计		
4. 外币财务报表折算差额	-51,346.50	-3,386.09
减：处置境外经营当期转入损益的净额		
小计	-51,346.50	-3,386.09
5. 其他		
减：由其他计入其他综合收益产生的所得税影响		
前期其他计入其他综合收益当期转入损益的净额		
小计		
合计	-51,346.50	-3,386.09

**（四十八）现金流量表项目注释****1、收到的其他与经营活动有关的现金**

单位：元 币种：人民币

项目	金额
----	----

政府补助	182,938,042.50
利息收入	12,663,186.22
其他	117,608,989.75
合计	313,210,218.47

## 2、支付的其他与经营活动有关的现金

单位：元 币种：人民币

项目	金额
销售费用	178,805,317.83
管理费用	162,466,398.86
往来款	31,872,312.00
支付履约保证金及保函保证金净额	-299,470.22
其他	11,216,230.09
合计	384,060,788.56

## 3、支付的其他与投资活动有关的现金

单位：元 币种：人民币

项目	金额
支付收购上海优思少数股东股权转让款	12,756,000.00
支付收购盛耀无线股权转让款	2,550,000.00
合计	15,306,000.00

## 4、收到的其他与筹资活动有关的现金

单位：元 币种：人民币

项目	金额
信用证保证金到期解付	129,063,933.28
收 11 年北京高新技术成果转化服务中心财政专项资金转入资本公积	1,352,800.00
合计	130,416,733.28

## 5、支付的其他与筹资活动有关的现金

单位：元 币种：人民币

项目	金额
信用证贴现业务款项	129,063,933.28
支付增发款项	13,725,726.02
银行承兑保证金	5,963,780.02
支付小股东减资款	4,740,981.14
合计	153,494,420.46

### (四十九) 现金流量表补充资料

#### 1、现金流量表补充资料

单位：元 币种：人民币

补充资料	本期金额	上期金额
1. 将净利润调节为经营活动现金流量：		
净利润	222,023,096.73	187,022,904.36

加：资产减值准备	46,507,665.49	47,443,247.54
固定资产折旧、油气资产折耗、生产性生物资产折旧	63,630,857.97	53,509,728.69
无形资产摊销	169,127,657.36	138,276,144.21
长期待摊费用摊销	3,156,720.58	2,325,106.17
处置固定资产、无形资产和其他长期资产的损失（收益以“-”号填列）	-3,271,860.96	-14,389,297.55
固定资产报废损失（收益以“-”号填列）		
公允价值变动损失（收益以“-”号填列）		
财务费用（收益以“-”号填列）	232,671,290.62	160,008,492.41
投资损失（收益以“-”号填列）	-35,243,931.48	4,996,140.89
递延所得税资产减少（增加以“-”号填列）	-7,708,575.08	-8,073,144.92
递延所得税负债增加（减少以“-”号填列）		
存货的减少（增加以“-”号填列）	-177,282,935.32	-102,937,881.57
经营性应收项目的减少（增加以“-”号填列）	-919,730,477.52	-744,397,827.76
经营性应付项目的增加（减少以“-”号填列）	289,597,854.81	146,188,942.51
其他		
经营活动产生的现金流量净额	-116,522,636.80	-130,027,445.02
2. 不涉及现金收支的重大投资和筹资活动：		
债务转为资本		
一年内到期的可转换公司债券		
融资租入固定资产		
3. 现金及现金等价物净变动情况：		
现金的期末余额	1,119,537,795.27	1,090,670,145.11
减：现金的期初余额	1,090,670,145.11	782,662,955.15
加：现金等价物的期末余额		
减：现金等价物的期初余额		
现金及现金等价物净增加额	28,867,650.16	308,007,189.96

## 2、本期取得或处置子公司及其他营业单位的相关信息

单位：元 币种：人民币

项目	本期发生额	上期发生额
一、取得子公司及其他营业单位的有关信息：		
1. 取得子公司及其他营业单位的价格	127,100,000.00	17,000,000.00
2. 取得子公司及其他营业单位支付的现金和现金等价物	88,970,000.00	10,200,000.00
减：子公司及其他营业单位持有的现金和现金等价物	17,603,454.79	774,476.17
3. 取得子公司及其他营业单位支付的现金净额	71,366,545.21	9,425,523.83
4. 取得子公司的净资产	69,275,508.65	10,140,071.57
流动资产	249,357,189.61	17,288,276.79
非流动资产	33,759,744.79	8,890,958.11
流动负债	211,364,003.94	14,013,984.72
非流动负债	2,477,421.81	2,025,178.61

二、处置子公司及其他营业单位的有关信息：		
1. 处置子公司及其他营业单位的价格		81,715,000.00
2. 处置子公司及其他营业单位收到的现金和现金等价物		45,104,650.00
减：子公司及其他营业单位持有的现金和现金等价物		25,296,091.03
3. 处置子公司及其他营业单位收到的现金净额		19,808,558.97
4. 处置子公司的净资产		142,447,245.45
流动资产		207,180,576.49
非流动资产		79,061,218.83
流动负债		142,579,549.87
非流动负债		1,215,000.00

### 3、现金和现金等价物的构成

单位：元 币种：人民币

项目	期末数	期初数
一、现金	1,119,537,795.27	1,090,670,145.11
其中：库存现金	475,563.44	385,799.60
可随时用于支付的银行存款	1,105,692,481.15	1,073,816,261.32
可随时用于支付的其他货币资金	13,369,750.68	16,468,084.19
可用于支付的存放中央银行款项		
存放同业款项		
拆放同业款项		
二、现金等价物		
其中：三个月内到期的债券投资		
三、期末现金及现金等价物余额	1,119,537,795.27	1,090,670,145.11

## 八、关联方及关联交易

### (一) 本企业的母公司情况

单位：元 币种：人民币

母公司名称	企业类型	注册地	法人代表	业务性质	注册资本	母公司对本企业的持股比例 (%)	母公司对本企业的表决权比例 (%)	本企业最终控制方	组织机构代码
电信科学技术研究院	国有企业	北京市	真才基	通信设备、电子计算机及外部设备、电子软件、广播电视设备、光纤及光电缆、电子元器件、其他电子设备、仪器仪表等的开发、生产、销售、系统集成（国家有专项专营规定的除外）；通信、网络、电子商务、	652,327.00	29.16	29.16	电信科学技术研究院	400011016

				信息安全、广播电视的技术开发、技术服务；实业投资、投资管理与咨询等。				
--	--	--	--	------------------------------------	--	--	--	--

## (二) 本公司的子公司情况

具体情况见四、企业合并及合并财务报表。

## (三) 本企业的合营和联营企业的情况

单位：元 币种：人民币

被投资单位名称	企业类型	注册地	法人代表	业务性质	注册资本	本企业持股比例(%)	本企业在被投资单位表决权比例(%)	组织机构代码
<b>二、联营企业</b>								
大唐电信（天津）科技产业园有限公司	有限责任公司	天津	曹斌	通信产品的生产、研发与销售，实业投资与投资管理，产业园的开发与场地租赁经营，物业管理及生产（生活配套设施服务）	100,000,000.00	49.90	49.90	679405951
大唐高新创业投资有限公司	有限责任公司	北京	高永岗	创业投资业务；代理其他创业投资企业等机构或个人的创业投资业务；创业投资咨询业务；为创业企业提供创业管理服务业务；参与设立创业投资企业与创业投资管理顾问机构	100,000,000.00	22.00	22.00	556861797
成都大唐线缆有限公司	有限责任公司	成都	熊向峰	光纤、光缆、电缆、线缆产品原材料及配件	116,124,094.57	46.4785	46.4785	782679379



广州市广晟微电子有限公司	中外合资	广州	贺湘华	设计、生产、销售通信系统及集成电路芯片	13,333,300 美元	25.00	25.00	745987014
--------------	------	----	-----	---------------------	---------------	-------	-------	-----------

**(四) 本企业的其他关联方情况**

其他关联方名称	其他关联方与本公司关系	组织机构代码
电信科学技术第十研究所	参股股东	220633555
大唐电信科技产业控股有限公司	参股股东	710934625
大唐高鸿数据网络技术股份有限公司	母公司的控股子公司	214426154
大唐移动通信设备有限公司	母公司的控股子公司	733466019
西安翠华通信技术有限公司	母公司的控股子公司	220633272
北京大唐高鸿数据网络技术有限公司	母公司的控股子公司	801170093
西安方瑞电信有限公司	母公司的控股子公司	628052332
兴唐通信科技有限公司	母公司的控股子公司	722617758
电信科学技术第五研究所	母公司的全资子公司	450719581
数据通信科学技术研究所	母公司的全资子公司	400003884
国家无线电频谱管理研究所	母公司的全资子公司	729947557
电信科学技术第四研究所	母公司的全资子公司	220624341
北京大唐实创投资中心	母公司的全资子公司	600407533
大唐联诚信息系统技术有限公司	母公司的控股子公司	710935759
上海迪爱斯通信设备有限公司	母公司的控股子公司	13264553X
大唐投资管理(北京)有限公司	母公司的控股子公司	691692711
北京大唐融合通信技术有限公司	母公司的控股子公司	717742394
大唐电信国际技术有限公司	母公司的控股子公司	562081690
大唐电信集团财务有限公司	母公司的全资子公司	717831362
中芯国际集成电路制造有限公司	其他	
北京大唐永盛科技发展有限公司	其他	700233067
成都泰瑞通信设备检测有限公司	母公司的控股子公司	584978474
电信科学技术仪表研究所	母公司的全资子公司	400003884
上海原动力通信科技有限公司	母公司的控股子公司	750320310
上海飞利通信科技实业总公司	母公司的控股子公司	132605730
大唐投资控股发展(上海)有限公司	母公司的控股子公司	560126648
大唐控股(香港)投资有限公司	母公司的控股子公司	575000052
电信科学技术第一研究所	母公司的全资子公司	425001009
上海大唐移动通信设备有限公司	母公司的控股子公司	631895090
大唐电信国际技术(香港)有限公司	母公司的控股子公司	575000095

**(五) 关联交易情况**

1、存在控制关系且已纳入本公司合并报表范围的子公司，其相互间交易及母子公司交易已作抵销。

**2、采购商品、接受劳务情况表**

单位：元 币种：人民币

关联方	关联交易	关联交	本期发生额	上期发生额
-----	------	-----	-------	-------

	内容	易定价方式及决策程序	金额	占同类交易金额的比例 (%)	金额	占同类交易金额的比例 (%)
大唐移动通信设备有限公司	购买商品	协议价	38,416,762.08	0.79	126,738,789.94	2.78
大唐高鸿数据网络技术股份有限公司	购买商品	协议价	3,285,746.03	0.07	2,774,346.74	0.06
上海迪爱斯通信设备有限公司	购买商品	协议价	4,179,269.90	0.09	12,690,960.51	0.28
中芯国际集成电路制造有限公司	购买商品	协议价	60,620,225.56	1.24	29,313,096.68	0.64
电信科学技术第五研究所	购买商品	协议价	1,533,186.15	0.03		
电信科学技术仪表研究所	购买商品	协议价	923.08	0.00002		
大唐电信国际技术有限公司	购买商品	协议价			2,483,337.13	0.05
电信科学技术研究院	购买商品	协议价			1,073,250.00	0.02
成都大唐线缆有限公司	购买商品	协议价	79,920,704.00	1.63		
广州市广晟微电子有限公司	购买商品	协议价	347,944.40	0.01	237,606.82	0.01
广州市广晟微电子有限公司	接受劳务	协议价	3,650,000.00	0.07		
兴唐通信科技有限公司	接受劳务	协议价	821,356.29	0.02	802,653.06	0.02
电信科学技术研究院	接受劳务	协议价	4,999,656.00	0.10	4,000,000.00	0.09
大唐移动通信设备有限公司	接受劳务	协议价	13,082,950.00	0.27	2,391,621.28	0.05
大唐电信科技产业控股有限公司	接受劳务	协议价	2,232,880.00	0.05	1,200,000.00	0.03
成都泰瑞通信设备检测有限公司	接受劳务	协议价	70,000.00	0.001		
大唐高鸿数据网络技术股份有限公司	接受劳务	协议价	6,541,502.00	0.13		
电信科学技术第五研究所	接受劳务	协议价	780,000.00	0.02		
大唐投资管理(北京)有限公司	接受劳务	协议价	60,000.00	0.001		
电信科学技术第	接受劳务	协议价	4,123,759.44	0.08		

一研究所						
国家无线电频谱管理研究所	接受劳务	协议价	168,000.00	0.003		
电信科学技术仪表研究所	接受劳务	协议价	19,905.98	0.0004		
上海原动力通信科技有限公司	接受劳务	协议价	5,474,999.94	0.11		
上海飞利浦通信科技实业总公司	接受劳务	协议价	1,311,320.71	0.03		
合计			231,641,091.56	4.74542	183,705,662.16	4.03

### 3、出售商品、提供劳务情况表

单位：元 币种：人民币

关联方	关联交易内容	关联交易定价方式及决策程序	本期发生额		上期发生额	
			金额	占同类交易金额的比例 (%)	金额	占同类交易金额的比例 (%)
大唐电信科技产业控股有限公司	销售商品	协议价	26,306,176.08	0.43	368,635.28	0.01
大唐移动通信设备有限公司	销售商品	协议价	60,716,454.95	0.98	15,692,162.87	0.29
大唐高鸿数据网络技术股份有限公司	销售商品	协议价	23,640,978.50	0.38	610,351.57	0.01
大唐电信国际技术有限公司	销售商品	协议价	130,751,036.17	2.11	69,049,464.71	1.29
兴唐通信科技有限公司	销售商品	协议价	214,905.98	0.003	8,949,769.17	0.17
大唐联诚信息系统技术有限公司	销售商品	协议价	39,619,949.33	0.64	2,398,647.95	0.04
电信科学技术第五研究所	销售商品	协议价	519,617.95	0.01	284,935.05	0.01
电信科学技术第十研究所	销售商品	协议价	3,948.72	0.0001		
国家无线电频谱管理研究所	销售商品	协议价	22,426.50	0.0004		
电信科学第一研究所	销售商品	协议价	4,850,000.00	0.08		
北京大唐实创投资中心	销售商品	协议价			16,135.90	0.0003
大唐投资管理（北京）有限公司	销售商品	协议价			2,222.22	0.00004
电信科学技术第四研究所	销售商品	协议价			15,000.00	0.0003

电信科学技术研究院	销售商品	协议价			1,359,835.90	0.03
广州市广晟微电子有限公司	销售商品	协议价			4,040,000.00	0.08
广州市广晟微电子有限公司	提供劳务	协议价	433,345.73	0.01		
电信科学技术研究院	提供劳务	协议价	6,647,074.10	0.11	6,277,343.63	0.12
大唐移动通信设备有限公司	提供劳务	协议价	7,900.00	0.0001	2,703,108.98	0.05
大唐电信科技产业控股有限公司	提供劳务	协议价	500,000.00	0.01	19,230.77	0.0004
电信科学技术第十研究院	提供劳务	协议价	93,713.25	0.002	5,200,000.00	0.10
大唐联诚信息系统技术有限公司	提供劳务	协议价	80,000.00	0.001	1,500,000.00	0.03
大唐高鸿数据网络技术股份有限公司	提供劳务	协议价	13,285,553.60	0.21		
兴唐通信科技有限公司	提供劳务	协议价			4,000.00	0.0001
合计			307,693,080.86	4.9766	118,490,844.00	2.23114

#### 4、关联方资金拆借

单位：元 币种：人民币

关联方名称	关联交易类型	借款余额	收取利息	支付利息
电信科学技术研究院	借款	1,100,000,000.00		36,022,120.19
大唐电信集团财务有限公司	借款	935,000,000.00		44,904,229.42
大唐电信科技产业控股有限公司	借款	500,000,000.00		37,819,140.03
电信科学技术第一研究所	借款	30,000,000.00		633,083.33
大唐电信国际技术（香港）有限公司	借款	20,888,394.29		738,004.01
合计		2,585,888,394.29		120,116,576.98

#### 5、关联方资产转让、债务重组情况

单位：元 币种：人民币

关联方	关联交易内容	关联交易类型	关联交易定价原则	本期发生额		上期发生额	
				金额	占同类交易金额的比例（%）	金额	占同类交易金额的比例（%）
大唐电信科技产业控股有限公司	收购股权	收购	协议价	1,242,717,109.55	48.93		
电信科学技术	收购	收购	协议价	84,507,385.66	3.33		

研究院	股权						
大唐高鸿数据网络技术股份有限公司	出售股权	出售	协议价	70,000,000.00	100.00	7,000,000.00	100.00

## 6、其他关联交易

关联方	关联交易内容	关联交易类型	关联交易定价原则	本年发生额	上期发生额
电信科学技术研究院	房租、水电、物业费等	其他	协议价	3,576,914.40	752,583.57
北京大唐实创投资中心	房租、水电、物业费等	其他	协议价	986,411.80	606,753.96
大唐投资控股发展(上海)有限公司	房租、水电、物业费等	其他	协议价	431,868.00	
大唐电信科技产业控股有限公司	房租、水电、物业费等	其他	协议价	376,680.00	
电信科学技术第五研究所	房租、水电、物业费等	其他	协议价	715,113.60	671,967.40
合计				6,086,987.80	2,031,304.93

### (六) 关联方应收应付款项

#### 1、上市公司应收关联方款项：

单位：元 币种：人民币

项目名称	关联方	期末		期初	
		账面余额	坏账准备	账面余额	坏账准备
应收账款					
	大唐电信国际技术有限公司	38,470,448.12	192,352.24	2,866,146.66	14,330.73
	大唐移动通信设备有限公司	34,082,730.00	275,969.87	11,235,022.88	55,495.29
	大唐联诚信息系统技术有限公司	28,547,310.00	142,736.55	2,949,000.00	166,745.00
	大唐高鸿数据网络技术股份有限公司	22,782,934.64	113,914.67		
	电信科学技术第十研究所	14,350,502.40	1,118,713.93	14,892,758.40	277,580.23
	电信科学技术第四研究所	443,367.00	22,168.35	443,367.00	8,867.34
	广州市广晟微电子有限公司	433,345.73	2,166.73		
	电信科学技术第五研究所	321,879.00	6,437.58	321,879.01	1,609.40
	国家无线电频谱	167,486.51	167,486.51	167,486.51	167,486.51

项目名称	关联方	期末		期初	
		账面余额	坏账准备	账面余额	坏账准备
	管理研究所				
	北京大唐实创投资中心	35,000.00	1,750.00	35,000.00	700.00
	西安翠华通信技术有限公司	10,810.00	10,810.00	10,810.00	10,810.00
	兴唐通信科技有限公司			10,287,310.00	51,436.55
	电信科学技术研究院			481,000.00	
	大唐电信科技产业控股有限公司			325,251.00	37.60
预付账款					
	大唐电信（天津）科技产业园有限公司	123,616,640.00		123,616,640.00	
	电信科学技术研究院	1,277,106.00	11,560.53	572,000.00	2,860.00
	大唐高鸿数据网络技术股份有限公司	40,000.01	2,000.00	40,000.00	800.00
	北京大唐永盛科技发展有限公司	28,794.09	28,794.09	28,794.09	28,794.09
	大唐移动通信设备有限公司			6,440,000.00	128,800.00
其他应收款					
	大唐高鸿数据网络技术股份有限公司	24,500,000.00	122,500.00		
	成都大唐线缆有限公司			67,739,191.66	338,695.96

## 2、上市公司应付关联方款项:

单位: 元 币种: 人民币

项目名称	关联方	期末账面余额	期初账面余额
应付票据			
	大唐移动通信设备有限公司	35,210,055.00	
	中芯国际集成电路制造有限公司	24,895,110.24	
应付账款			
	大唐移动通信设备有限公司	27,848,717.10	5,631,703.71
	成都大唐线缆有限公司	25,027,921.50	202,957.60
	上海迪爱斯通信设备有限公司	2,371,907.95	4,450,865.49
	西安翠华通信技术有限公司	2,252,721.95	2,252,721.95
	中芯国际集成电路制造有限公司	680,244.70	8,006,928.93
	电信科学技术第五研究所	393,068.46	

	兴唐通信科技有限公司	380,300.00	1,294,876.00
	广州市广晟微电子有限公司	375,566.68	
	大唐高鸿数据网络技术股份有限公司	212,179.50	144,340.00
	电信科学技术第四研究所	157,291.98	157,291.98
	电信科学技术第十研究所	7,501.05	7,501.05
	电信科学技术研究院		51,894.00
预收账款			
	大唐高鸿数据网络技术股份有限公司	587,716.10	
	上海大唐移动通信有限公司	1,650.00	
	大唐移动通信设备有限公司	294.16	97,430.16
	兴唐通信科技有限公司	50.00	50.00
	电信科学技术研究院		1,500.00
其他应付款			
	大唐电信科技产业控股有限公司	430,030,622.24	1,045,000,000.00
	大唐电信国际技术（香港）有限公司	20,888,394.29	
	成都大唐线缆有限公司	1,818,856.67	160,068.19
	兴唐通信科技有限公司	821,356.29	802,653.06
	电信科学技术研究院	563,527.74	434,953,074.07
	电信科学技术第五研究所	300,000.00	
	大唐移动通信设备有限公司	47,341.50	47,341.50
	电信科学技术第十研究所	3,529.67	3,259.67

## 九、股份支付

无。

## 十、或有事项

### 公司为控股子公司提供担保或关联方为公司担保情况

被担保单位	担保金额	债务到期日	对本公司的财务影响
大唐软件技术股份有限公司	34,000,000.00	2013 年 6 月 24 日	
大唐软件技术股份有限公司	40,000,000.00	2013 年 2 月 28 日	
西安大唐电信有限公司	282,000.00	2013 年 2 月 16 日	
西安大唐电信有限公司	814,230.00	2013 年 2 月 28 日	
西安大唐电信有限公司	926,208.00	2013 年 2 月 28 日	
西安大唐电信有限公司	2,928,600.00	2013 年 4 月 10 日	
西安大唐电信有限公司	476,036.32	2013 年 4 月 18 日	
大唐软件技术股份有限公司	1,056,000.00	2013 年 1 月 5 日	
大唐软件技术股份有限公司	6,828,391.20	2013 年 6 月 25 日	
大唐软件技术股份有限公司	7,129,983.20	2013 年 6 月 25 日	
大唐软件技术股份有限公司	7,430,702.40	2013 年 6 月 25 日	
大唐软件技术股份有限公司	6,778,967.20	2013 年 6 月 25 日	
大唐软件技术股份有限公司	791,000.00	2013 年 6 月 28 日	

大唐软件技术股份有限公司	7,000,000.00	2013 年 6 月 28 日	
大唐软件技术股份有限公司	97,012.50	2013 年 12 月 31 日	
大唐软件技术股份有限公司	79,028.81	2013 年 6 月 5 日	
大唐软件技术股份有限公司	3,664,640.00	2013 年 2 月 10 日	
大唐软件技术股份有限公司	1,832,320.00	2013 年 6 月 30 日	
大唐软件技术股份有限公司	24,080.00	2013 年 8 月 22 日	
大唐软件技术股份有限公司	393,750.00	2017 年 10 月 19 日	
大唐软件技术股份有限公司	218,750.00	2017 年 10 月 19 日	
大唐软件技术股份有限公司	522,200.00	2013 年 6 月 19 日	
大唐软件技术股份有限公司	70,000.00	2013 年 2 月 6 日	
大唐软件技术股份有限公司	28,000.00	2013 年 4 月 7 日	
大唐软件技术股份有限公司	2,060.61	2014 年 9 月 4 日	
大唐软件技术股份有限公司	70,000.00	2013 年 10 月 19 日	
大唐软件技术股份有限公司	149,010.40	2013 年 3 月 2 日	
大唐软件技术股份有限公司	133,766.50	2013 年 3 月 2 日	
大唐软件技术股份有限公司	685,650.00	2013 年 1 月 31 日	
大唐软件技术股份有限公司	129,000.00	2013 年 9 月 27 日	
大唐软件技术股份有限公司	172,000.00	2014 年 9 月 27 日	
大唐软件技术股份有限公司	527,920.00	2013 年 10 月 19 日	
大唐软件技术股份有限公司	322,000.00	2013 年 7 月 30 日	
大唐软件技术股份有限公司	138,000.00	2013 年 10 月 31 日	
大唐软件技术股份有限公司	126,000.00	2013 年 4 月 30 日	
大唐软件技术股份有限公司	54,000.00	2013 年 7 月 30 日	
大唐软件技术股份有限公司	280,000.00	2013 年 12 月 5 日	
大唐软件技术股份有限公司	280,000.00	2013 年 2 月 28 日	
大唐软件技术股份有限公司	15,624.00	2013 年 2 月 1 日	
大唐软件技术股份有限公司	70,000.00	2013 年 5 月 27 日	
大唐软件技术股份有限公司	28,000.00	2013 年 5 月 27 日	
大唐软件技术股份有限公司	100,000.00	2013 年 5 月 27 日	
大唐软件技术股份有限公司	40,000.00	2013 年 5 月 27 日	
上海浦歌电子有限公司	60,000,000.00	2013 年 5 月 24 日	
大唐电信（天津）通信终端制造有限公司	3,943,451.2	2013 年 3 月 28 日	
合计	190,638,382.34		

除上述事项外，本公司无需要披露的其他或有负债。

## 十一、承诺事项

### （一）重大承诺事项

2012 年 11 月，大唐电信（南京）科技实业有限公司（以下简称“南京实业”）联合其它 7 家单位共同与南京市国土资源局签署《国有建设用地使用权出让合同》，以 13,063 万元协议购买位于南京新城科技园 C-15-2 地块（宗地编号为 05-006-166-019，公告中地块编号为 NO.宁 2012GY41），规划用地总面积 61,019 平米，土地出让面积 51,227.5 平米，其中南京实业占比 24.09%，应付金额 3,147 万元，截至 2012 年 12 月 31 日，已预付出让金 1,573 万元。



## (二) 前期承诺履行情况

2011 年 2 月 17 日，公司临时股东会决议通过《关于公司购买天津产业园写字楼的议案》，同意公司以 176,600,000.00 元价格购买大唐电信（天津）科技产业园有限公司位于天津保税区内空港物流加工区的一栋写字楼，总面积约为 3.2 万平方米，截止 2011 年 12 月 31 日，已经预付购楼款 123,616,640.00 元。2012 年全年进行内饰装修及外饰布置工程，预计在 2013 年完成全部内饰外饰装修工作，并交付验收。验收合格后，本公司支付剩余的认购款 52,978,560.00 元。

除上述事项外，本公司无需披露的其他承诺事项。

## 十二、资产负债表日后事项

2013 年 2 月 1 日，本公司第五届第三十八次董事会会议审议通过《关于收购联芯科技有限公司 0.64% 股权的议案》上海创业投资有限公司（以下简称“上海创投”）将其持有的联芯科技有限公司（以下简称“联芯科技”）0.64% 股权在上海联合产权交易所挂牌转让，挂牌价格为 11,084,224 元，公司持有联芯科技 99.36% 股权，公司拟收购上海创投转让的 0.64% 股权。

除上述事项外，本公司无需披露的其他资产负债表日后事项。

## 十三、其他重要事项

本公司无需要披露的其他重要事项。

## 十四、母公司财务报表主要项目注释

### (一) 应收账款

#### 1、应收账款按种类披露

单位：元 币种：人民币

种类	期末数				期初数			
	账面余额		坏账准备		账面余额		坏账准备	
	金额	比例 (%)	金额	比例 (%)	金额	比例 (%)	金额	比例 (%)
1、单项金额重大并单项计提坏账准备的应收账款								
2、按组合计提坏账准备的应收账款：								
组合 1：单项金额重大但组合风险较小	233,553,543.81	61.44	2,048,635.01	0.88	145,115,707.37	36.39	671,490.40	0.46
组合 2：单项金额不重大但组合风险								

较小								
组合 3: 组合风险较大	140,460,241.69	36.95	48,420,003.49	34.47	247,532,392.20	62.08	47,879,489.12	19.34
组合小计	374,013,785.50	98.39	50,468,638.50	13.49	392,648,099.57	98.47	48,550,979.52	12.37
3、单项金额虽不重大但单项计提坏账准备的应收账款	6,118,222.21	1.61	6,118,222.21	100.00	6,118,222.21	1.53	6,118,222.21	100.00
合计	380,132,007.71	100.00	56,586,860.71	14.89	398,766,321.78	100.00	54,669,201.73	13.71

## 2、组合中，按账龄分析法计提坏账准备的应收账款

单位：元 币种：人民币

账龄	期末数			期初数		
	账面余额		坏账准备	账面余额		坏账准备
	金额	比例(%)		金额	比例(%)	
1 年以内	171,869,659.87	45.95	706,601.28	229,427,290.74	58.44	887,653.93
1 至 2 年	70,822,939.94	18.94	806,732.89	90,742,684.80	23.11	1,242,732.32
2 至 3 年	66,659,768.60	17.82	2,069,864.97	19,413,368.29	4.94	631,636.12
3 至 4 年	19,413,368.29	5.19	2,379,059.48	7,275,788.69	1.85	1,192,736.61
4 至 5 年	1,483,337.84	0.40	741,668.92	1,340,855.94	0.34	148,109.43
5 年以上	43,764,710.96	11.70	43,764,710.96	44,448,111.11	11.32	44,448,111.11
合计	374,013,785.50	100.00	50,468,638.50	392,648,099.57	100.00	48,550,979.52

## 3、期末单项金额虽不重大但单项计提坏账准备的应收账款

单位：元 币种：人民币

应收账款内容	账面余额	坏账准备	计提比例(%)	计提理由
5 年以上	6,118,222.21	6,118,222.21	100.00	预计难以收回
合计	6,118,222.21	6,118,222.21		

## 4、本报告期应收账款中无持有公司 5%(含 5%)以上表决权股份的股东单位情况。

## 5、应收账款金额前五名单位情况

单位：元 币种：人民币

单位名称	与本公司关系	金额	年限	占应收账款总额的比例(%)
第一名	客户	102,818,979.50	5 年以内	27.05
第二名	客户	50,695,100.00	2-3 年	13.34
第三名	子公司	34,276,789.36	3 年以内	9.02
第四名	子公司	24,951,637.64	4 年以内	6.56
第五名	子公司	20,811,037.31	3 年以内	5.47
合计		233,553,543.81		61.44

## 6、应收关联方账款情况

单位：元 币种：人民币

单位名称	与本公司关系	金额	占应收账款总额的比例(%)
大唐微电子有限公司	子公司	34,276,789.36	9.02
大唐电信(天津)通信终端制造有限公司	子公司	24,951,637.64	6.56
大唐软件技术股份有限公司	子公司	20,811,037.31	5.47
西安大唐电信有限公司	子公司	6,815,642.15	1.79
电信科学技术第十研究所	参股股东	4,553,875.40	1.20
大唐电信(天津)技术服务有限公司	子公司	4,377,863.92	1.15
上海浦歌电子有限公司	全资子公司的子公司	3,288,082.25	0.86
北京大唐志诚软件技术有限公司	控股子公司的子公司	2,440,871.68	0.64
联芯科技有限公司	子公司	819,415.00	0.22
大唐高鸿数据网络技术股份有限公司	母公司的控股子公司	463,872.75	0.12
电信科学技术第四研究所	母公司的全资子公司	443,367.00	0.12
西安翠华通信技术有限公司	母公司的控股子公司	10,810.00	0.003
合计		103,253,264.46	27.153

## (二) 其他应收款

## 1、其他应收款按种类披露

单位：元 币种：人民币

种类	期末数				期初数			
	账面余额		坏账准备		账面余额		坏账准备	
	金额	比例(%)	金额	比例(%)	金额	比例(%)	金额	比例(%)
1、单项金额重大并单项计提坏账准备的其他应收款								
2、按组合计提坏账准备的其他应收账款：								
组合 1：单项金额重大但组合风险较小	1,560,866,749.75	86.86			852,737,153.24	86.82	521,747.71	0.06
组合 2：单项金额不重								

大但组合风险较小								
组合 3: 组合风险较大	211,038,180.68	11.74	2,173,141.20	1.03	104,287,599.16	10.62	1,866,978.91	1.79
组合小计	1,771,904,930.43	98.60	2,173,141.20	0.12	957,024,752.40	97.44	2,388,726.62	0.25
3、单项金额虽不重大但单项计提坏账准备的其他应收账款	25,141,350.50	1.40	25,141,350.50	100.00	25,141,350.50	2.56	25,141,350.50	100.00
合计	1,797,046,280.93	100.00	27,314,491.70	1.52	982,166,102.90	100.00	27,530,077.12	2.80

## 2、组合中，按账龄分析法计提坏账准备的其他应收账款

单位：元 币种：人民币

账龄	期末数			期初数		
	账面余额		坏账准备	账面余额		坏账准备
	金额	比例(%)		金额	比例(%)	
1 年以内	1,427,117,882.21	80.54	388,159.79	954,444,836.15	99.73	781,293.03
1 至 2 年	342,208,911.97	19.31	77,720.65	430,759.46	0.05	8,615.19
2 至 3 年	430,759.46	0.02	11,902.80	319,620.00	0.03	10,084.00
3 至 4 年	317,940.00	0.02	65,513.99	302,415.65	0.03	61,663.26
4 至 5 年	302,415.65	0.02	102,822.83	100.00	0.00	50.00
5 年以上	1,527,021.14	0.09	1,527,021.14	1,527,021.14	0.16	1,527,021.14
合计	1,771,904,930.43	100.00	2,173,141.20	957,024,752.40	100.00	2,388,726.62

## 3、期末单项金额虽不重大但单项计提坏账准备的其他应收账款

单位：元 币种：人民币

其他应收款内容	账面余额	坏账准备	计提比例(%)	计提理由
5 年以上	25,141,350.50	25,141,350.50	100.00	预计难以收回
合计	25,141,350.50	25,141,350.50	100.00	

## 4、本报告期其他应收款中无持有公司 5%(含 5%)以上表决权股份的股东单位情况。

## 5、其他应收账款金额前五名单位情况

单位：元 币种：人民币

单位名称	与本公司关系	金额	年限	占其他应收账款总额的比例(%)
第一名	子公司	660,415,315.24	2 年以内	36.75
第二名	子公司	461,789,681.86	2 年以内	25.70
第三名	子公司	172,372,106.11	2 年以内	9.59

第四名	子公司	140,000,000.00	1 年以内	7.79
第五名	子公司	126,289,646.54	2 年以内	7.03
合计		1,560,866,749.75		86.86

#### 6、其他应收关联方款项情况

单位：元 币种：人民币  
占其他应收账款总额的比例(%)

单位名称	与本公司关系	金额	占其他应收账款总额的比例(%)
大唐软件技术股份有限公司	子公司	660,415,315.24	36.75
西安大唐电信有限公司	子公司	461,789,681.86	25.70
大唐电信（天津）通信终端制造有限公司	子公司	172,372,106.11	9.59
上海优思通信科技有限公司	子公司	140,000,000.00	7.79
大唐微电子技术有限公司	子公司	126,289,646.54	7.03
联芯科技有限公司	子公司	99,000,000.00	5.51
大唐电信（南京）信息技术有限公司	子公司	49,000,000.00	2.73
大唐高鸿数据网络技术股份有限公司	母公司的控股子公司	22,510,600.00	1.25
盛耀无线通讯科技（北京）有限公司	子公司	19,552,587.45	1.09
大唐电信（天津）技术服务有限公司	子公司	7,000,000.00	0.39
北京新华瑞德电子阅读技术有限公司	子公司	1,393,519.50	0.08
北京大唐科技发展有限公司	子公司	164,300.83	0.01
大唐电信（成都）信息技术有限公司	子公司	74,506.71	0.004
合计		1,759,562,264.24	97.924

## (三) 长期股权投资

## 1、按成本法核算

单位：元 币种：人民币

被投资单位	投资成本	期初余额	增减变动	期末余额	减值准备	本期计提减值准备	在被投资单位持股比例(%)	在被投资单位表决权比例(%)
大唐微电子有限公司	200,618,041.97	251,182,741.97		251,182,741.97			95.00	95.00
大唐软件技术股份有限公司	94,525,313.48	94,525,313.48	7,140,000.00	101,665,313.48			92.1626	92.1626
西安大唐电信有限公司	708,220,762.60	708,220,762.60		708,220,762.60			99.20	99.20
大唐电信(天津)技术服务有限公司	24,656,356.09	24,656,356.09		24,656,356.09			100.00	100.00
大唐电信(天津)通信终端制造有限公司	10,000,000.00	10,000,000.00		10,000,000.00			100.00	100.00
大唐电信投资有限公司	9,900,000.00	49,500,000.00		49,500,000.00			99.00	99.00
上海优思通信科技有限公司	365,030,000.00	219,090,000.00	209,720,000.00	428,810,000.00	24,755,555.00		100.00	100.00
北京新华瑞德电子阅读技术有限公司	40,000,000.00	40,000,000.00		40,000,000.00			100.00	100.00
大唐电信(香港)有限公司	106,421.70	106,421.70		106,421.70			100.00	100.00
盛耀无线通讯科技(北	17,000,000.00	17,000,000.00		17,000,000.00			40.00	40.00

被投资单位	投资成本	期初余额	增减变动	期末余额	减值准备	本期计提减值准备	在被投资单位持股比例 (%)	在被投资单位表决权比例 (%)
京)有限公司								
大唐电信(成都)信息技术有限公司	80,000,000.00	80,000,000.00		80,000,000.00			80.00	80.00
大唐电信(南京)信息技术有限公司	50,000,000.00		50,000,000.00	50,000,000.00			100.00	100.00
江苏安防科技有限公司	147,374,500.00		147,374,500.00	147,374,500.00			41.00	41.00
启东优思电子有限公司	73,600,000.00		73,600,000.00	73,600,000.00			100.00	100.00
联芯科技有限公司	716,020,422.90		716,020,422.90	716,020,422.90			99.36	99.36
北京大唐科技发展有限公司	3,375,009.12		3,375,009.12	3,375,009.12			62.50	62.50
北京大唐永盛科技发展有限公司	5,000,000.00	5,000,000.00		5,000,000.00			16.70	16.70
大唐高鸿数据网络技术股份有限公司	22,621,187.50	22,621,187.50	-22,621,187.50					

## 2、按权益法核算

单位：元 币种：人民币

被投资单位	投资成本	期初余额	增减变动	期末余额	减值准备	本期计提减值准备	现金红利	在被投资单位持股比例 (%)	在被投资单位表决权比例 (%)

大唐高新创业投资有限公司	22,000,000.00	22,309,058.08	59,327.79	22,368,385.87			220,000.00	22.00	22.00
大唐电信(天津)科技产业园有限公司	49,900,000.00	46,484,152.62	-106,206.46	46,377,946.16				49.90	49.90
成都大唐线缆有限公司	113,952,321.15	63,600,846.85	2,647,622.68	66,248,469.53				46.4785	46.4785

#### (四) 营业收入和营业成本

##### 1、营业收入、营业成本

单位：元 币种：人民币

项目	本期发生额	上期发生额
主营业务收入	706,320,605.40	723,705,076.87
其他业务收入	26,560,669.85	24,141,285.65
营业成本	629,389,627.63	641,857,620.86

##### 2、主营业务（分行业）

单位：元 币种：人民币

行业名称	本期发生额		上期发生额	
	营业收入	营业成本	营业收入	营业成本
集成电路设计	48,383,522.79	33,474,718.61	257,893,148.03	238,891,003.79
软件与应用	599,538,398.04	537,767,167.04	431,387,462.07	368,866,211.01
终端设计	57,935,092.90	57,874,441.98	30,441,205.19	30,329,207.06
移动互联网	463,591.67	245,094.85	3,983,261.58	3,771,199.00
合计	706,320,605.40	629,361,422.48	723,705,076.87	641,857,620.86

##### 3、主营业务（分地区）

单位：元 币种：人民币

地区名称	本期发生额		上期发生额	
	营业收入	营业成本	营业收入	营业成本
北部地区	536,841,708.91	486,072,764.90	387,725,557.29	352,106,010.13
南部地区	167,692,420.05	141,629,215.92	333,367,027.61	287,549,584.59
其他地区	1,786,476.44	1,659,441.66	2,612,491.97	2,202,026.14
合计	706,320,605.40	629,361,422.48	723,705,076.87	641,857,620.86

##### 4、公司前五名客户的营业收入情况

单位：元 币种：人民币

客户名称	营业收入总额	占公司全部营业收入的比例（%）



第一名	210,278,505.13	28.69
第二名	98,508,649.27	13.44
第三名	52,480,406.88	7.16
第四名	49,369,570.30	6.74
第五名	43,329,145.32	5.91
合计	453,966,276.90	61.94

### (五) 投资收益

#### 1、投资收益明细

单位：元 币种：人民币

项 目	本期发生额	上期发生额
成本法核算的长期股权投资收益	20,573,766.32	170,440,100.08
权益法核算的长期股权投资收益	2,820,744.01	-4,533,901.53
处置长期股权投资产生的投资收益	41,694,812.50	7,096,023.73
持有交易性金融资产期间取得的投资收益		
持有至到期投资期间取得的投资收益		
持有可供出售金融资产等期间取得的投资收益		
处置交易性金融资产取得的投资收益		
持有至到期投资取得的投资收益		
可供出售金融资产等取得的投资收益		
其他		
合计	65,089,322.83	173,002,222.28

#### 2、按成本法核算的长期股权投资收益

单位：元 币种：人民币

被投资单位	本期发生额	上期发生额	本期比上期增减变动的原因
上海优思通信科技有限公司	20,400,000.00	45,909,029.14	本期分配 2011 年股利
北京新华瑞德电子阅读技术有限公司	173,766.32		本期分配 2011 年股利
大唐软件技术有限公司		8,934,510.00	
成都大唐线缆有限公司		15,596,560.94	
大唐微电子有限公司		95,000,000.00	
大唐电信(天津)通信终端制造有限公司		5,000,000.00	
合计	20,573,766.32	170,440,100.08	

#### 3、按权益法核算的长期股权投资收益

单位：元 币种：人民币

被投资单位	本期发生额	上期发生额	本期比上期增减变动的原因
大唐高新创业投资有限公司	279,327.79	231,737.89	本期净损益变动
大唐电信(天津)科技产业园有限公司	-106,206.46	-191,046.74	本期净损益变动
成都大唐线缆有限公司	2,647,622.68	-4,574,592.68	本期净损益变动

合计	2,820,744.01	-4,533,901.53
----	--------------	---------------

**(六) 现金流量表补充资料**

单位：元 币种：人民币

补充资料	本期金额	上期金额
<b>1. 将净利润调节为经营活动现金流量：</b>		
净利润	-62,552,692.23	96,390,745.73
加：资产减值准备	2,023,297.28	378,137.37
固定资产折旧、油气资产折耗、生产性生物资产折旧	7,922,533.77	8,583,949.71
无形资产摊销	3,558,404.52	2,073,035.20
长期待摊费用摊销	719,100.00	719,100.00
处置固定资产、无形资产和其他长期资产的损失（收益以“-”号填列）	-2,454,254.76	-14,355,084.35
固定资产报废损失（收益以“-”号填列）		
公允价值变动损失（收益以“-”号填列）		
财务费用（收益以“-”号填列）	114,234,360.74	84,344,328.58
投资损失（收益以“-”号填列）	-65,089,322.83	-173,002,222.28
递延所得税资产减少（增加以“-”号填列）		
递延所得税负债增加（减少以“-”号填列）		
存货的减少（增加以“-”号填列）	10,760,991.33	42,830,861.60
经营性应收项目的减少（增加以“-”号填列）	-255,572,319.98	-708,200,145.90
经营性应付项目的增加（减少以“-”号填列）	290,972,472.86	591,435,405.72
其他		
经营活动产生的现金流量净额	44,522,570.70	-68,801,888.62
<b>2. 不涉及现金收支的重大投资和筹资活动：</b>		
债务转为资本		
一年内到期的可转换公司债券		
融资租入固定资产		
<b>3. 现金及现金等价物净变动情况：</b>		
现金的期末余额	615,955,624.19	365,314,042.43
减：现金的期初余额	365,314,042.43	187,229,547.29
加：现金等价物的期末余额		
减：现金等价物的期初余额		
现金及现金等价物净增加额	250,641,581.76	178,084,495.14

**十五、补充资料****(一) 当期非经常性损益明细表**

单位：元 币种：人民币

非经常性损益项目	2012 年金额	2011 年金额	2010 年金额
非流动资产处置损益	48,650,673.46	21,898,187.62	17,514,263.08
越权审批或无正式批准文件的税收返还、减免			
计入当期损益的政府补助，但与公司正常经营业务密切相关，符合国家政策规定、	167,640,496.57	77,953,587.98	77,797,917.39

按照一定标准定额或定量持续享受的政府补助除外			
计入当期损益的对非金融企业收取的资金占用费			
企业取得子公司、联营企业及合营企业的投资成本小于取得投资时应享有被投资单位可辨认净资产公允价值产生的收益			
非货币性资产交换损益			
委托他人投资或管理资产的损益			
因不可抗力因素，如遭受自然灾害而计提的各项资产减值准备			
债务重组损益			
企业重组费用，如安置职工的支出、整合费用等			
交易价格显失公允的交易产生的超过公允价值部分的损益			
债务重组损益		-688,649.23	5,181,080.75
同一控制下企业合并产生的子公司期初至合并日的当期净损益	39,320,805.11	116,288,287.24	114,726,671.67
与公司正常经营业务无关的或有事项产生的损益			
除同公司正常经营业务相关的有效套期保值业务外，持有交易性金融资产、交易性金融负债产生的公允价值变动损益，以及处置交易性金融资产、交易性金融负债和可供出售金融资产取得的投资收益			
单独进行减值测试的应收款项减值准备转回			
对外委托贷款取得的损益			
采用公允价值模式进行后续计量的投资性房地产公允价值变动产生的损益			
根据税收、会计等法律、法规的要求对当期损益进行一次性调整对当期损益的影响			
受托经营取得的托管费收入			
除上述各项之外的其他营业外收入和支出	913,750.71	8,193,065.05	6,222,755.52
其他符合非经常性损益定义的损益项目			
少数股东权益影响额	-15,613,229.61	-15,130,619.76	-14,737,468.27
所得税影响额	-17,809,248.57	-8,783,852.63	-13,805,268.74
合计	223,103,247.67	199,730,006.27	192,899,951.40

## (二) 净资产收益率及每股收益

报告期利润	加权平均净资产收益率 (%)	每股收益	
		基本每股收益	稀释每股收益

归属于公司普通股股东的净利润	13.10	0.2719	0.2719
扣除非经常性损益后归属于公司普通股股东的净利润	-6.51	-0.1108	-0.1108

### (三) 公司主要会计报表项目的异常情况及原因的说明

#### 1、资产负债表项目

报表项目	期末余额（或本期金额）	年初余额（或上期金额）	变动比率(%)	说明
应收账款	2,602,811,178.61	1,845,748,865.75	41.02	1
预付账款	651,910,669.53	394,283,390.73	65.34	2
其他应收款	239,131,815.92	168,920,901.17	41.56	3
在建工程	123,552,038.26	68,120,000.88	81.37	4
无形资产	686,220,948.63	510,756,946.73	34.35	5
开发支出	355,957,630.67	217,055,740.25	63.99	6
应付账款	1,260,424,763.64	758,378,952.12	66.20	7
其他应付款	595,539,308.73	1,557,707,242.00	-61.77	8

说明：1、应收账款本年数比上年数增加 757,062,312.86 元，增长比例 41.02%，主要是报告期内正常销售收款周期及客户结构变化，导致尚未到期的应收账款增加所致；

2、预付款项本年数比上年数增加 257,627,278.80 元，增长比例 65.34%，主要是报告期内产业规模扩大导致采购预付款增加、产品转型的影响以及新收购的江苏安防科技有限公司纳入合并范围所致；

3、其他应收款本年数比上年数增加 70,210,914.75 元，增长比例 41.56%，主要是报告期内新收购的江苏安防科技有限公司纳入合并范围所致；

4、在建工程本年数比上年数增加 55,432,037.38 元，增长比例 81.37%，主要是报告期内认购位于成都市高新区“天府 VILLAGE 一期”办公楼及购置支持 TD-SCDMA 高性能芯片和手机所需的一致性测试系统所致；

5、无形资产本年数比上年数增加 175,464,001.90 元，增长比例 34.35%，主要是报告期内自行研发项目结转无形资产所致；

6、开发支出本年数比上年数增加 138,901,890.42 元，增长比例 63.99%，主要是报告期内加大研发投入，开发投入增加所致；

7、应付账款本年数比上年数增加 502,045,811.52 元，增长比例 66.20%，主要是报告期内销售规模增大导致未到付款期的采购款增加，且新收购的江苏安防科技有限公司纳入合并范围所致；

8、其他应付款本年数比上年数减少 962,167,933.27 元，减少比例 61.77%，主要是报告期内向电信科学技术研究院和大唐电信科技产业控股有限公司的直接借款减少所致；

**2、利润表项目**

报表项目	本期金额	上期金额	变动比率(%)	说明
财务费用	223,610,650.38	151,974,248.06	47.14	1
投资收益	35,243,931.48	-4,996,140.89	805.42	2
营业外收入	276,502,599.99	183,954,400.18	50.31	3

说明：1、财务费用本年数比上年数增加 71,636,402.32 元，增加比例 47.14%，主要是报告期内扩大经营规模借款增加，导致利息相应增长；同时，受 2011 年加息的延续影响，2012 年贷款利率仍处于较高的水平所致；

2、投资收益本年数比上年数增加 40,240,072.37 元，主要是报告期内处置大唐高鸿数据网络技术股份有限公司全部股权，及按权益法核算的联营单位实现盈利所致；

3、营业外收入本年数比上年数增加 92,548,199.81 元，增加比例 50.31%，主要是报告期内政府补助收入增长所致。

**十六、财务报表的批准报出**

本财务报表已经公司全体董事于 2013 年 4 月 2 日批准报出。

大唐电信科技股份有限公司

二〇一三年四月二日

#### 十一、备查文件目录

- 1、载有法定代表人、主管会计工作负责人、会计主管人员签名并盖章的财务报表。
- 2、载有会计师事务所盖章、注册会计师签名并盖章的审计报告原件。
- 3、报告期内在中国证监会指定报纸上公开披露过的所有公司文件的正本及公告的原稿。
- 4、上述文件存放于公司董事会办公室，当中国证监会、证券交易所要求提供时，或股东依据法规或公司章程要求查阅时，公司将及时提供。

董事长：曹斌

大唐电信科技股份有限公司

2013 年 4 月 8 日