

恒天凯马股份有限公司

900953

2012 年年度报告

重要提示

一、 公司董事会、监事会及董事、监事、高级管理人员保证年度报告内容的真实、准确、完整，不存在虚假记载、误导性陈述或重大遗漏，并承担个别和连带的法律责任。

二、 公司全体董事出席董事会会议。

三、 天职国际会计师事务所(特殊普通合伙)为本公司出具了标准无保留意见的审计报告。

四、 公司负责人傅伟民、主管会计工作负责人郭云飞及会计机构负责人(会计主管人员)胡亚萍声明：保证年度报告中财务报告的真实、准确、完整。

五、经董事会审议的报告期利润分配预案或公积金转增股本预案：经天职国际会计师事务所(特殊普通合伙)审计,本年度母公司实现净利润为 5846.78 万元,年末母公司可供股东分配的净利润为-33360.61 万元。根据《公司法》和《公司章程》的有关规定，公司拟不向股东分配利润，亦不进行资本公积转增股本，此方案需经 2012 年度股东大会审议通过。

六、 本报告中所涉及的未来计划、发展战略等前瞻性描述不构成公司对投资者的实质承诺，敬请投资者注意投资风险。

七、 是否存在被控股股东及其关联方非经营性占用资金情况？

否

八、 是否存在违反规定决策程序对外提供担保的情况？

否

目 录

第一节 释义及重大风险提示.....	3
第二节 公司简介	4
第三节 会计数据和财务指标摘要.....	6
第四节 董事会报告	7
第五节 重要事项	16
第六节 股份变动及股东情况.....	22
第七节 董事、监事、高级管理人员和员工情况.....	27
第八节 公司治理	32
第九节 内部控制	36
第十节 财务会计报告	37
第十一节 备查文件目录.....	103

第一节 释义及重大风险提示

一、 释义

在本报告书中，除非文义另有所指，下列词语具有如下含义：

常用词语释义		
公司/凯马股份	指	恒天凯马股份有限公司
恒天集团/控股股东	指	中国恒天集团有限公司
华源集团	指	中国华源集团有限公司
凯马汽车	指	山东凯马汽车制造有限公司
华源莱动	指	山东华源莱动内燃机有限公司
无锡凯马	指	无锡华源凯马发动机有限公司
南昌凯马	指	南昌凯马有限公司
凯马车轮	指	黑龙江富锦凯马车轮制造有限公司
凯宁公司	指	上海凯宁进出口有限公司
中泰公司	指	中泰信用担保有限公司
华源投发	指	上海华源投资发展（集团）有限公司
证监会	指	中国证券监督管理委员会
上交所	指	上海证券交易所
登记结算机构	指	中国证券登记结算有限责任公司上海分公司
会计师事务所	指	天职国际会计师事务所（特殊普通合伙）

二、 重大风险提示：

公司已在本报告中描述了存在的风险事项，敬请查阅第四节董事会报告中关于公司未来发展的讨论与分析中可能面对的风险因素及对策部分的内容。

第二节 公司简介

一、 公司信息

公司的中文名称	恒天凯马股份有限公司
公司的中文名称简称	凯马股份
公司的外文名称	KAMA CO.,LTD.
公司的外文名称缩写	KAMA
公司的法定代表人	傅伟民

二、 联系人和联系方式

	董事会秘书	证券事务代表
姓名	范弘斐	周丽
联系地址	上海市中山北路 1958 号华源世界广场 6 楼	上海市中山北路 1958 号华源世界广场 6 楼
电话	021-52046619	021-62036446
传真	021-62030851	021-62030851
电子信箱	fhf@kama.com.cn	zhouli@kama.com.cn

三、 基本情况简介

公司注册地址	上海市浦东新区商城路 660 号
公司注册地址的邮政编码	200120
公司办公地址	上海市中山北路 1958 号华源世界广场 6 楼
公司办公地址的邮政编码	200063
公司网址	http://www.kama.com.cn
电子信箱	km@kama.com.cn

四、 信息披露及备置地点

公司选定的信息披露报纸名称	《中国证券报》、《上海证券报》、香港《文汇报》
登载年度报告的中国证监会指定网站的网址	www.sse.com.cn
公司年度报告备置地点	公司总经理办公室

五、 公司股票简况

公司股票简况			
股票种类	股票上市交易所	股票简称	股票代码
B 股	上海证券交易所	凯马 B 股	900953

六、 公司报告期内注册变更情况

(一) 基本情况

公司报告期内注册情况未变更。

(二)公司首次注册情况的相关查询索引

公司首次注册情况详见 2011 年年度报告公司基本情况内容。

(三)公司上市以来，主营业务的变化情况

2006 年，公司主营业务由"内燃机、农用运输车、拖拉机整机及其零部件的研究开发、生产、技术咨询、销售自产产品并提供售后服务"调整为"内燃机、农用运输车、汽车、机床、工程机械、拖拉机整机及其零部件的研究开发、生产、技术咨询，销售自产产品及下属子公司的产品，并提供售后服务"。

(四)公司上市以来,历次控股股东的变更情况

1998 年 6 月 24 日，公司首次公开发行股票并上市，中国华源集团有限公司持股比例为 36.74%，为本公司的控股股东。

2003 年 1 月 23 日，财政部批准华源集团转让所持本公司 29.5% 股权，2003 年 4 月 1 日，在中国证券登记结算有限责任公司上海分公司正式完成中泰信用担保有限公司持有本公司 29.5% 股权过户手续。转让完成后，中泰公司成为本公司控股股东。

2003 年 11 月 18 日，中泰公司与上海华源投资发展（集团）有限公司签署了《股权转让协议》，中泰公司将持有本公司 21.5% 股权转让给华源投发，2004 年 2 月 23 日，华源投发在中国证券登记结算有限责任公司上海分公司正式完成持有本公司 21.5% 股权的过户手续，成为本公司控股股东。

2008 年 4 月，中国恒天集团有限公司以司法拍卖方式获得华源投发持有的本公司 16.98% 的股份，后经多次增持，截至本报告期末，恒天集团直接持有本公司股权比例为 29.83%，通过其子公司中国纺织科学技术开发总公司、中国恒天控股有限公司分别持有本公司表决权比例为 0.44%、0.22%，合计持有本公司表决权比例 30.49%，为本公司控股股东。

七、 其他有关资料

公司聘请的会计师事务所名称（境内）	名称	天职国际会计师事务所（特殊普通合伙）
	办公地址	上海市浦东新区陆家嘴东路 161 号招商局大厦 35 层
	签字会计师姓名	王传邦 王兴华

第三节 会计数据和财务指标摘要

一、报告期末公司近三年主要会计数据和财务指标

(一) 主要会计数据

单位：元 币种：人民币

主要会计数据	2012 年	2011 年	本期比上年同期增减(%)	2010 年
营业收入	5,581,871,389.65	5,838,983,408.03	-4.40	6,170,234,486.79
归属于上市公司股东的净利润	7,336,843.07	23,553,583.82	-68.85	173,078,527.27
归属于上市公司股东的扣除非经常性损益的净利润	3,767,850.40	23,058,333.97	-83.66	146,635,585.39
经营活动产生的现金流量净额	236,439,143.19	243,376,504.85	-2.85	257,635,621.47
	2012 年末	2011 年末	本期末比上年同期末增减(%)	2010 年末
归属于上市公司股东的净资产	976,625,123.80	973,523,147.23	0.32	948,186,125.70
总资产	4,011,278,499.22	4,117,314,659.22	-2.58	3,902,607,735.01

(二) 主要财务数据

主要财务指标	2012 年	2011 年	本期比上年同期增减(%)	2010 年
基本每股收益(元/股)	0.0115	0.0368	-68.75	0.2704
稀释每股收益(元/股)	0.0115	0.0368	-68.75	0.2704
扣除非经常性损益后的基本每股收益(元/股)	0.0059	0.036	-83.61	0.2291
加权平均净资产收益率(%)	0.75	2.45	减少 1.70 个百分点	20.91
扣除非经常性损益后的加权平均净资产收益率(%)	0.38	2.40	减少 2.02 个百分点	18.01

二、非经常性损益项目和金额

单位：元 币种：人民币

非经常性损益项目	2012 年金额	2011 年金额	2010 年金额
非流动资产处置损益	703,720.65	-15,238,667.73	9,185,482.23
计入当期损益的政府补助，但与公司正常经营业务密切相关，符合国家政策规定、按照一定标准定额或定量持续享受的政府补助除外	3,254,660.09	15,049,796.28	14,244,049.79
债务重组损益			5,673,791.6
单独进行减值测试的应收款项减值准备转回	180,060.48		1,923,199
除上述各项之外的其他营业外收入和支出	1,164,642.58	-132,938.32	-552,424.35
少数股东权益影响额	-1,135,916.32	399,799.89	-2,444,805.65
所得税影响额	-598,174.81	417,259.73	-1,586,350.74
合计	3,568,992.67	495,249.85	26,442,941.88

第四节 董事会报告

一、 董事会关于公司报告期内经营情况的讨论与分析

2012 年, 由于载货汽车市场增长乏力, 内燃机业务销售下滑, 劳动力成本和运营成本上升, 导致产品毛利大幅减少, 公司效益持续下降。面对困难局面, 公司经营层认真落实董事会的各项决策, 专注核心业务, 专注管理提升, 积极应对成本上升、市场低迷等不利因素的影响, 全年效益完成情况虽然与去年同期相比差距较大, 但保持了行业地位的基本稳定和运营质量的基本健康。

2012 年, 公司实现营业收入 55.82 亿元, 比 2011 年下降 4.40%; 实现利润总额 0.40 亿元, 比 2011 年减少 59.50%; 归属于母公司所有者的净利润为 0.073 亿元, 比 2011 年减少 68.85%。

加大市场拓展力度。面对严峻的市场形势, 凯马汽车、华源莱动、南昌凯马等企业积极开拓非传统市场, 保持了生产经营的稳定。

加快新品开发速度。2012 年公司新产品开发工作取得积极进展。凯马汽车通过与东风汽车的战略合作, 加快了产品开发进程; 华源莱动车用柴油机新产品开发和技术储备工作积极推进; 南昌凯马煤矿机械产品成功实现市场化。

降本增效和“两压一增”成效显著。凯马汽车通过合理调整生产布局, 控制能源消耗, 有效降低了运行成本; 华源莱动采用价格普调和招标方式有效降低采购成本, 通过错峰就谷用电大幅降低电耗。公司坚持把“两压一增”(压缩存货和应收账款, 增加经营性现金流)作为重点工作来抓, 在市场竞争日趋激烈的情况下, 两项资金占用同比下降 5%; 运营质量保持稳定健康。

管理水平不断提升。公司 2012 年全面开展管理提升活动, 并将内控制度建设与管理提升活动有机结合, 通过查找管理短板, 优化业务流程, 完善制度体系, 进一步提高了管控能力; 信息化建设和改革改制不断深入, 集中式财务信息化系统建设等项目顺利推进; 实施南昌凯马机床板块改制等一批股权优化项目, 法人治理结构进一步完善。

(一) 主营业务分析

1、 利润表及现金流量表相关科目变动分析表

单位: 元 币种:人民币

科目	本期数	上年同期数	变动比例 (%)
营业收入	5,581,871,389.65	5,838,983,408.03	-4.40
营业成本	5,144,710,034.09	5,339,555,356.05	-3.65
销售费用	182,868,792.59	178,593,731.26	2.39
管理费用	177,820,666.38	189,405,098.19	-6.12
财务费用	28,920,703.24	14,200,478.77	103.66
经营活动产生的现金流量净额	236,439,143.19	243,376,504.85	-2.85
投资活动产生的现金流量净额	-173,920,970.78	-229,577,489.34	
筹资活动产生的现金流量净额	-95,946,102.76	-36,999,115.20	
研发支出	22,119,692.55	30,144,220.56	-26.62

2、 收入

(1) 驱动业务收入变化的因素分析

2012 年度, 公司主导产业继续面临深度调整, 商用车市场持续低迷, 内燃机市场需求下降, 报告期内, 公司实现营业收入同比减少 25711.20 万元, 下降 4.40%, 其中载货汽车实现收入 259668.15 万元, 同比增加 7043.67 万元, 上升 2.79%; 内燃机业务实现收入 157325.35 万元, 同比减少 34735.10 万元、下降 18.09%; 工程机械业务实现收入 21052.65 万元, 同比减少 1211.57 万元, 下降 5.44%。

(2) 以实物销售为主的公司产品收入影响因素分析

产品	生产量 (台/辆)			销售量 (台/辆)			库存量 (台/辆)		
	本期	去年同期	增减 (%)	本期	去年同期	增减 (%)	本期	去年同期	增减 (%)
载货汽车	74578	76660	-2.72	79495	74475	6.74	1656	6573	-74.81
内燃机	505562	646018	-21.74	535848	654763	-18.16	77581	107869	-28.08
工程机械	453	607	-25.37	382	639	-40.22	204	133	53.38

(3) 主要销售客户的情况

客户名称	销售收入(元)	占公司全部销售收入的比例 (%)
客户 1	274,956,176.29	4.93
客户 2	246,834,435.72	4.42
客户 3	229,886,855.82	4.12
客户 4	171,546,428.99	3.07
客户 5	149,783,692.85	2.68
合计	1,073,007,589.67	19.22

3、成本**(1) 成本分析表**

分行业情况

单位:元

分行业	成本构成项目	本期金额	本期占总成本比例 (%)	上年同期金额	上年同期占总成本比例 (%)	本期金额较上年同期变动比例 (%)
制造业	直接材料	3,401,549,435.60	89.91	3,631,629,362.30	92.35	-6.34
	直接人工	172,880,918.54	4.57	145,235,090.00	3.69	19.04
	制造费用	208,767,765.70	5.52	155,778,242.62	3.96	34.02
	小计	3,783,198,119.84	100.00	3,932,642,694.92	100.00	-3.80
贸易	小计	1,040,612,023.86	100.00	1,000,635,235.29	100.00	4.00

制造费用: 因新厂区投入使用, 增加折旧、交通运输等相关运营成本

(2) 主要供应商情况

前五名供应商采购金额合计 85040.51 万元, 占采购总额比重 16.91%。

4、费用

项目	本期金额(元)	上期金额(元)	增减额(元)	增减率(%)	原因分析
财务费用	28,920,703.24	14,200,478.77	14,720,224.47	103.66	主要系本期现金折扣减少
投资收益		-4,812,440.05	4,812,440.05		上期处置长期股权产生投资损失
营业利润	34,938,946.84	94,476,124.85	-59,537,178.01	-63.02	收入下降,人工及运营成本上升致营业利润下降
营业外收入	6,601,183.98	23,041,208.46	-16,440,024.48	-71.35	主要系上期子公司搬迁获取了补偿款计入损益
营业外支出	1,478,160.66	18,591,093.51	-17,112,932.85	-92.05	主要系上期子公司发生搬迁损失、土地处置损失及旧设备处置损失
利润总额	40,061,970.16	98,926,239.80	-58,864,269.64	-59.50	营业利润减少,利润总额减少
所得税费用	16,159,401.93	33,446,308.65	-17,286,906.72	-51.69	主要系公司本期经营利润减少影响。
净利润	23,902,568.23	65,479,931.15	-41,577,362.92	-63.50	利润总额减少,净利润减少

5、研发支出**(1) 研发支出情况表**

单位: 元

本期费用化研发支出	8,978,234.27
本期资本化研发支出	13,141,458.28
研发支出合计	22,119,692.55
研发支出总额占净资产比例 (%)	1.54
研发支出总额占营业收入比例 (%)	0.40

(2) 情况说明

本报告期公司研究开发投入 2211.97 万元,主要用于载货汽车、内燃机及工程机械产品的开发和技术、质量的提档升级。当期公司载货汽车向市场投放新品超过 100 种;内燃机完成了多个新品开发并取得配套公告目录;工程机械方面完成了相关煤机产品开发,并成功推向市场。通过新品开发、产品改型升级和技术储备,进一步提升公司产品竞争力,满足市场多样化需求。

6、现金流

单位:元

项目	本期金额	上期金额	增减额	增减率	原因
收到其他与经营活动有关的现金	7,730,639.39	43,865,412.41	-36,134,773.02	-82.38	较去年同期往来收款减少
支付的各项税费	65,530,934.13	113,493,546.88	-47,962,612.75	-42.26	因营业收入和利润总额减少,相应税费支出减少
收回投资收到的现金		10,958,600.00	-10,958,600.00	-100.00	去年同期系处置子公司股权转让款收回
处置固定资产、无形资产和其他长期资产收回的现金净额	1,259,294.56	4,094,693.52	-2,835,398.96	-69.25	主要系本期固定资产处置收现减少
收到其他与投资活动有关的现金	1,200,000.00	15,298,487.00	-14,098,487.00	-92.16	系本期较去年同期减少收到与资产相关的政府补助
购建固定资产、无形资产和其他长期资产支付的现金	176,380,265.34	260,255,505.59	-83,875,240.25	-32.23	主要系本期购建设固定资产支出减少
吸收投资收到的现金	2,450,000.00	139,161,800.00	-136,711,800.00	-98.24	较去年同期吸收股东投资减少

(二) 行业、产品或地区经营情况分析

1、 主营业务分行业、分产品情况

单位:元 币种:人民币

主营业务分行业情况						
分行业	营业收入	营业成本	毛利率 (%)	营业收入比上年增减 (%)	营业成本比上年增减 (%)	毛利率比上年增减 (%)
制造	4,380,461,544.82	3,989,532,454.59	8.92	-6.19	-5.58	减少 0.59 个百分点
贸易	1,056,860,745.20	1,040,612,023.86	1.54	4.78	4.00	增加 0.74 个百分点
合计	5,437,322,290.02	5,030,144,478.45	7.49	-4.24	-3.75	减少 0.47 个百分点
主营业务分产品情况						
分产品	营业收入	营业成本	毛利率 (%)	营业收入比上年增减 (%)	营业成本比上年增减 (%)	毛利率比上年增减 (%)
载货汽车	2,596,681,505.31	2,420,063,598.46	6.80	2.79	2.14	增加 0.59 个百分点
内燃机	1,573,253,507.19	1,403,956,629.72	10.76	-18.09	-15.99	减少 2.23 个百分点
工程机械	210,526,532.32	165,512,226.41	21.38	-5.44	-10.51	增加 4.45 个百分点
其他	1,056,860,745.20	1,040,612,023.86	1.54	4.78	4.00	增加 0.74 个百分点
合计	5,437,322,290.02	5,030,144,478.45	7.49	-4.24	-3.75	减少 0.47 个百分点

2、 主营业务分地区情况

单位:元 币种:人民币

地区	营业收入	营业收入比上年增减 (%)
山东	3,790,120,318.21	-3.18
江苏	181,825,818.62	-48.47
上海	1,056,860,745.20	4.78
江西	181,750,143.58	-2.59
黑龙江	23,528,990.17	-17.87
境外	203,236,274.24	8.93
合计	5,437,322,290.02	-4.24

由于小型动力配套市场需求减缓，江苏市场业务下降。

(三) 资产、负债情况分析

1、资产负债情况分析表

单位:元

项目名称	本期期末数	本期期末数占总资产的比例 (%)	上期期末数	上期期末数占总资产的比例 (%)	本期期末金额较上期期末变动比例 (%)
应收票据	167,292,134.46	4.17	309,659,011.52	7.52	-45.98
其他应收款	65,745,009.88	1.64	39,053,348.68	0.95	68.35
开发支出	3,413,656.23	0.09	1,501,542.22	0.04	127.34
其他流动资产	33,756,278.00	0.84	53,368,004.37	1.30	-36.75
应交税费	19,363,799.27	0.48	13,659,675.62	0.33	41.76
应付利息	341,850.00	0.01	1,980,791.10	0.05	-82.74
一年内到期的非流动负债			20,000,000.00	0.49	-100.00

应收票据：主要系本期减少票据结算方式

其他应收款：主要系本期增加土地购置保证金预付款

开发支出：主要系期末未完成的开发项目支出增加

应交税费：主要系本期新增房产及土地增加了相关税费

应付利息：主要系部分短期借款结算周期不同

一年内到期的非流动负债：系一年内到期的长期借款已归还

其他流动资产：主要系本期待抵扣的增值税进项税减少

(四) 核心竞争力分析

1、机制及制度创新能力

目前公司的六家子公司已有五家实现了股权结构多元化，股权结构和法人治理结构得到进一步优化和完善，激发了企业发展动力，推动企业持续发展。通过制度创新，不断完善全面预算、授权经营、绩效考核、责任追究四位一体的管理体系，管控能力得到不断提升。

2、资源配置及获取能力

通过把握行业发展趋势，明确产品发展定位和发展方向，经多年产业结构和产品结构调整，实现了向载货汽车及配套动力、工程机械的转型，使资源向优势产业和产品聚焦，走出了一条

适合公司自身特点的发展道路；通过与东风汽车的战略合作，获得了在技术研发等方面的支持，核心产业载货汽车的竞争能力不断提高，提升了公司长远发展优势。

3、成本费用控制能力

公司成本费用控制能力主要体现在：一是建立与市场价格浮动挂钩的采购成本控制机制，降低采购成本；二是通过加强业务整合、流程再造、精细化管理、集中生产、提高设备利用率等多种手段，提高生产效率，降低运营成本；三是严格压缩各项费用支出，保证每项成本费用始终处于有效可控状态。

(五) 投资状况分析

1、 对外股权投资总体分析

本报告期内未新增对外股权投资。

被投资单位	主营业务	投资金额 (元)	在被投资公司的 持股比例 (%)
中国重汽集团泰安五岳专用汽车有限公司	汽车零部件生产、销售	12,494,455.00	5.92
上海交大顶峰经营管理有限公司	实业投资、管理	5,451,198.00	18.44
南昌市凯盛工业有限公司	机械设备及零部件生产加工	227,655.02	5.3

2、非金融类公司委托理财及衍生品投资的情况

(1) 委托理财情况

本年度公司无委托理财事项

(2) 委托贷款情况

本年度公司无委托贷款事项

3、 募集资金使用情况

报告期内，公司无募集资金或前期募集资金使用到本期的情况。

4、 主要子公司、参股公司分析

(1)本报告期纳入合并范围的的控股子公司基本情况：

被投资企业 名称	所属 行业	注册资本 (万元)	总资产 (万元)	净资产 (万元)	净利润 (万元)	年末 股权比例
山东凯马汽车制造有限公司	载货 汽车	38,000.00	199,542.46	84,602.92	4,220.81	75.29%
山东华源莱动内燃机有限公司	内燃机	19,300.00	77,458.05	18,314.61	92.20	66.68%
无锡华源凯马发动机有限公司	发动机	3,500.00	40,460.54	9,200.84	131.48	50.00%
南昌凯马有限公司	工程 机械	30,000.00	50,796.21	21,783.58	106.42	89.91%
上海凯宁进出口有限公司	进出口 贸易	1,342.00	15,149.80	1,828.74	359.31	74.52%
黑龙江富锦凯马车 轮制造有限公司	钢圈	3,880.00	7,495.51	3,473.77	3.59	83.51%

①凯马汽车主要从事载货汽车及配件的生产和销售。受商用车市场持续低迷，劳动力成本不断上升以及新厂区投入使用，生产运营成本增加等因素影响，2012 年公司实现营业收入 271742.91

万元,同比增加 2.01%;营业利润 5051.61 万元,同比下降 31.02%;净利润 4220.81 万元,同比下降 25.66%。

②华源莱动主要从事内燃机及配件的生产和销售。受行业竞争激烈、市场需求下降及生产运营成本增加的影响,2012 年公司实现营业收入 127181.88 万元,同比下降 12.04%;营业利润 382.9 万元,同比下降 85.74%;净利润 92.20 万元,同比下降 95.06%。

③无锡凯马主要从事小型内燃机及配套机械的生产和销售。受小型配套动力市场需求减缓,生产运营成本上升等因素影响,2012 年公司实现营业收入 32550.68 万元,同比下降 35.35%;营业利润 147.65 万元,同比下降 96.48%;净利润 131.48 万元,同比下降 95.99%。

④南昌凯马主要从事矿山机械、机床的生产和销售。在冶金行业持续走低及机床市场大幅下滑的情况下,公司成功地将煤机产品推向市场,有效推动了公司经营业绩的提升,实现扭亏为盈。2012 年公司实现营业收入 18438.30 万元,同比下降 3.48%;营业利润 17.60 万元,净利润 106.42 万元。

(2)本报告期参股公司基本情况:

被投资企业名称	所属行业	注册资本 (万元)	总资产 (万元)	净资产 (万元)	净利润 (万元)	年末股权 比例 (%)
中国重汽集团泰安五岳专用汽车有限公司	汽车零部件生产、销售	23956.46	56480.71	3025.11	-2652.89	5.92
上海交大顶峰经营管理有限公司	实业投资、管理	3200	4446.95	-703.14	8.9	18.44
南昌市凯盛工业有限公司	机械设备及零部件生产加工	210	643.95	90.87	0	5.3

5、非募集资金项目情况

单位:万元 币种:人民币

项目名称	项目金额	项目进度	本年度投入 金额	累计实际投入 金额	项目收益 情况
载货汽车生产基地扩建(二期工程)项目	19,330.00	在建	11,725.69	19,796.69	在建
合计	19,330.00	/	11,725.69	19,796.69	/

二、董事会关于公司未来发展的讨论与分析

(一) 行业竞争格局和发展趋势

1、载货车市场竞争格局和发展趋势

据中国汽车工业信息网统计,2012 年度,我国载货汽车(含非完整车辆和半挂牵引车)共销售 330.37 万辆,同比下降 6.80%。其中重卡共销售 63.6 万辆,同比减少 27.78%;中卡共销售 29 万辆,同比减少 0.58%;轻卡共销售 184.27 万辆,同比减少 1.99%;微卡共销售 53.48 万辆,同比增长 8.66%;皮卡共销售 41.48 万辆,同比增长 5.19%。

目前我国运输行业正在向集约化、高效化、专业化和智能化方向发展,重卡产品将呈现人

性化、安全性、节能环保趋势；专用车在中卡市场的比重继续上升；国产轻卡产品将继续向中高端发展，宽驾驶室、长车身、加强型底盘、大动力、高速重载将成为未来轻卡研发的大趋势。

2、发动机市场竞争格局和发展趋势

据中国汽车工业协会统计数据，2012 年度车用柴油机全国累计销量为 339.52 万台，同比下降 9.53%。

随着节能减排和环保法规的日趋严格和完善，节能、低排放以及新能源的使用将成为我国柴油机的研发方向，高性能、低噪音、维修便捷成为发动机产品的竞争焦点。

3、工程(矿山)机械市场竞争格局和发展趋势

矿山机械处于稳定发展时期，出口势头将进一步增强。

(二) 公司发展战略

以服务“三农”为宗旨，以载货汽车、配套动力等“三农”装备为主导，关联产业协同发展，坚持“专业化、差异化、精细化”的产品竞争策略，走“快速响应、低成本领先、差异化发展”的道路，成为具有核心竞争力的机械制造集团。

(三) 经营计划

2013 年公司经营目标：实现营业收入稳定增长，保持与行业发展态势同步。

1、加快产品开发平台建设。拓展中高端轻卡市场，实现皮卡产品系列化、规模化、效益化；增加车用发动机产品储备，满足市场需求；加速面向煤矿和井下产品的认证开发及市场推广。推动生产与配套体系建设进一步优化，使质量管理更加全面、科学和深入。

2、深入开展降本增效。采取各种措施，巩固 2012 年降本增效的成果。深入开展“两压一增”活动，积极探索供应链管理新模式，不断降低库存水平；采取各种措施，降低应收账款余额，加快资金周转。

3、积极拓展新的市场空间。采取多种举措，巩固传统市场，开拓新市场，提高产品销量，提升市场份额。

4、提升管理，深耕细作。加强全面预算执行过程控制，深入开展管理提升专项活动，持续完善内控建设，加强信息化系统建设，完善各项管理制度和管理流程。

5、优化资产结构。按照“存量优化，增量集中”的原则，优化资产结构，优化生产布局、产业布局，调整产品结构、生产结构，提升装备能级，保持发展后劲。

(四) 因维持当前业务并完成在建投资项目公司所需的资金需求

公司每年根据业务发展需要安排资金计划，如出现融资需求，将通过银行贷款和自筹资金解决，并严格依照有关规定履行必要的审批程序。

(五) 可能面对的风险

2013 年，公司面临众多机遇和风险挑战。十八大提出要坚持走中国特色新型工业化、信息化、城镇化、农业现代化道路，城镇化、农业现代化是我国现代化建设的历史任务，也是公司产品的主要市场和长期发展方向。随着商用车企业产能的逐步释放，将进一步加大市场竞争的激烈程度；节能减排政策的推出，对行业发展既是机遇也是挑战。公司面临着市场波动影响产品销量、原材料价格波动的不确定性导致产品盈利能力受到影响、运营成本刚性上升压缩盈利空间等诸多风险。公司将积极围绕行业政策的相关变化，加强对市场的研究，及时作出科学合理的经营决策，加快新品开发，加速调整产品结构和市场结构，加大降本增效的力度，坚定不移推进“两压一增”，确保运营质量，规避各类风险。

三、 董事会对会计师事务所“非标准审计报告”的说明

(一) 董事会、监事会对会计师事务所“非标准审计报告”的说明

√ 不适用

(二) 董事会对会计政策、会计估计或核算方法变更的原因和影响的分析说明

√ 不适用

(三) 董事会对重要前期差错更正的原因及影响的分析说明

√ 不适用

四、 利润分配或资本公积金转增预案

(一) 现金分红政策的制定、执行或调整情况

本公司已于 2012 年 9 月 6 日召开公司 2012 年第一次临时股东大会，审议通过了《关于修订公司章程的议案》，对公司利润分配的原则、方式等相关政策进行了修订完善。

(二) 报告期内盈利且母公司未分配利润为正，但未提出现金红利分配预案的，公司应当详细披露原因以及未分配利润的用途和使用计划

√ 不适用

(三) 公司近三年（含报告期）的利润分配方案或预案、资本公积金转增股本方案或预案

单位：元 币种：人民币

分红年度	每 10 股送红股数(股)	每 10 股派息数(元)(含税)	每 10 股转增数(股)	现金分红的数额(含税)	分红年度合并报表中归属于上市公司股东的净利润	占合并报表中归属于上市公司股东的净利润的比率(%)
2012 年	0	0	0	0	7,336,843.07	0
2011 年	0	0	0	0	23,553,583.82	0
2010 年	0	0	0	0	173,078,527.27	0

五、 积极履行社会责任的工作情况

(一) 社会责任工作情况

公司重视履行社会责任，努力做到经济效益与社会效益、短期利益与长远利益、自身发展与社会发展相互协调，旨在实现公司与员工、公司与社会、公司与环境的健康和谐发展。

公司建立健全有关安全生产、环保等方面的管理体系，制定了安全生产管理制度、全面落实国资委、国家安全监管总局关于做好安全生产工作的有关文件精神，推进安全生产标准化创建工作。切实把科学发展、安全发展的理念落实到基层，落实到岗位，实现年度安全控制目标，全年无重大安全生产事故发生。

公司高度重视产品质量和售后服务，努力为广大客户提供优质的产品和服务。

公司重视节能降耗意识的宣传教育，进一步健全节能管理制度，在企业节能情况排查的基础上，突出细节管理，分清部门明确责任。鼓励技术创新和技术进步，增强自主创新能力，积极开发和应用高效、节能、环保的先进技术，促进资源节约潜力向节约能力和节约效益转化，在降低综合能耗、主要产品单耗上取得新的进展。

公司积极维护员工合法权益，健全工会组织，依法缴纳各项税费。

第五节 重要事项

一、 重大诉讼、仲裁和媒体普遍质疑的事项

(一) 诉讼、仲裁或媒体质疑事项已在临时公告披露且无后续进展的

事项概述及类型	查询索引
<p>2010 年 3 月山东潍坊华源拖拉机有限公司将本公司与山东凯马汽车制造有限公司诉至山东省寿光市人民法院,要求确认 2009 年凯马汽车临时股东会决议无效。2010 年 12 月,寿光法院作出一审判决((2010)寿商初字第 993 号),驳回了原告的诉讼请求。原告不服一审判决,上诉至潍坊市中级人民法院。2011 年 6 月 15 日,潍坊市中院作出判决((2011)潍商终字第 267 号),驳回原告上诉,维持原判。山东潍坊华源拖拉机有限公司不服终审判决,向山东省高级人民法院山东省高院提起申诉,2012 年 2 月 29 日山东省高院以((2011)鲁民申字第 1157 号)民事裁定书驳回山东潍坊华源拖拉机有限公司再审申请。</p>	<p>详见 2012 年 3 月 27 日上海证券交易所网站及《中国证券报》、《上海证券报》、香港《文汇报》刊登的临 2012-02 公告。</p>
<p>本公司在 2011 年年度报告中披露了 2010 年 10 月山东潍坊华源拖拉机有限公司将本公司与山东凯马汽车制造有限公司等诉至山东省潍坊市中级人民法院,请求法院查明 2005 年凯马汽车增资事项,确认其股权比例,并要求各相关被告赔偿。2011 年 10 月 25 日,潍坊市中院作出一审判决((2010)潍商初字第 86 号),驳回原告所有诉讼请求。山东潍坊华源拖拉机有限公司不服一审判决,上诉至山东省高级人民法院,山东高院于 2012 年 6 月 13 日作出终审判决((2012)鲁商终字第 40 号),驳回原告所有诉讼请求。本案终结。</p>	<p>1.详见 2011 年 2 月 23 日上海证券交易所网站及《中国证券报》、《上海证券报》、香港《文汇报》刊登的临 2011-01 公告; 2.详见 2011 年 5 月 6 日上海证券交易所网站及《中国证券报》、《上海证券报》、香港《文汇报》刊登的临 2011-09 公告; 3.详见 2011 年 6 月 14 日上海证券交易所网站及《中国证券报》、《上海证券报》、香港《文汇报》刊登的临 2011-10 公告; 4.详见 2011 年 7 月 26 日上海证券交易所网站及《中国证券报》、《上海证券报》、香港《文汇报》刊登的临 2011-12 公告; 5.详见 2011 年 11 月 23 日上海证券交易所网站及《中国证券报》、《上海证券报》、香港《文汇报》刊登的临 2011-23 公告; 6.详见 2012 年 3 月 27 日上海证券交易所网站及《中国证券报》、《上海证券报》、香港《文汇报》刊登的临 2012-02 公告; 7.详见 2012 年 6 月 26 日上海证券交易所网站及《中国证券报》、《上海证券报》、香港《文汇报》刊登的临 2012-12 公告。</p>
<p>本公司在 2011 年年度报告中披露了建行兖州支行诉山东华源山拖有限公司借款纠纷涉及本公司担保一案((2005)济民二初字第 49 号)。2013 年 3 月 26 日,本公司接到建设银行济宁分行函件,2013 年 1 月,经山东省济宁市政府协调,该项债权已履行完毕,本公司担保责任和相关资产保全措施全部解除。该担保事项对公司利益没有造成影响。</p>	<p>详见 2013 年 3 月 27 日上海证券交易所网站及《中国证券报》、《上海证券报》、香港《文汇报》刊登的临 2013-003 公告。</p>

二、报告期内资金被占用情况及清欠进展情况

√ 不适用

三、破产重整相关事项

本年度公司无破产重整相关事项。

四、资产交易、企业合并事项

(一) 公司收购、出售资产和企业合并事项已在临时公告披露且后续实施无变化的

事项概述及类型	查询索引
受让无锡惠普持有的无锡华源凯马发动机有限公司 7.5% 股权	详见 2012 年 4 月 25 日上海证券交易所网站及《中国证券报》、《上海证券报》、香港《文汇报》刊登的临 2012-09 公告。
受让富锦三江持有的无锡华源凯马发动机有限公司 7.5% 股	详见 2012 年 12 月 25 日上海证券交易所网站及《中国证券报》、《上海证券报》、香港《文汇报》刊登的临 2012-25 公告。
控股子公司山东华源莱动内燃机有限公司吸收合并全资子公司山东凯马铸造有限公司	详见 2012 年 6 月 20 日上海证券交易所网站及《中国证券报》、《上海证券报》、香港《文汇报》刊登的临 2012-10 公告。

五、公司股权激励情况及其影响

√ 不适用

六、重大关联交易

(一) 与日常经营相关的关联交易

1、 临时公告未披露的事项

单位:万元 币种:人民币

关联交易方	关联关系	关联交易类型	关联交易内容	关联交易定价原则	关联交易价格	关联交易金额	占同类交易金额的比例(%)	关联交易结算方式	市场价格	交易价格与市场参考价格差异较大的原因
山东莱动内燃机有限公司	参股股东	其它流入	设备和房屋	参考市场价格协商制定	230.27	230.27		现金	230.27	
恒天集团	母公司	购买商品	采购有色金属	市场价格	9,461.88	9,461.88	1.88	现金	9,461.88	
恒天动力	母公司的控股子公司	购买商品	采购进口配套件	市场价格	1,189.05	1,189.05	0.24	现金	1,189.05	
恒天动力	母公司的控股子公司	销售商品	销售机体铸件	市场价格	477.25	477.25	0.09	现金	477.25	

1、 向山东莱动内燃机有限公司租用房产设备是公司日常生产经营所需；

2、 向恒天集团采购有色金属是充分利用公司控股股东拥有的外贸资源优势，扩大公司贸易业务范围，提高盈利能力；

3、向恒天动力采购进口配套件是充分运用恒天动力的外贸渠道，降低采购成本；

4、向恒天动力供应商品是扩大公司铸件产品的销售。

关联交易是公司日常生产经营所需，依据市场价格公允交易，不会对公司未来的财务状况和经营成果产生重大影响，不会对其它股东利益造成损害，对本公司的独立性不构成影响。

(二) 关联债权债务往来

1、 临时公告未披露的事项

单位：万元 币种：人民币

关联方	关联关系	向关联方提供资金			关联方向上市公司提供资金		
		期初余额	发生额	期末余额	期初余额	发生额	期末余额
中国恒天集团有限公司	母公司		16,756.28		978.27	16,054.08	276.07
南昌凯马有限公司	控股子公司	8,581.93	5,746.40	10,678.35		3,649.98	
山东凯马汽车制造有限公司	控股子公司		10,174.00	1,000.00		9,174.00	
黑龙江富锦凯马车轮制造有限公司	控股子公司	1,755.45		1,732.27		23.18	
山东华源莱动内燃机有限公司	控股子公司	300.54	8,198.00	300.54		8,198.00	
上海凯宁进出口有限公司	控股子公司		10,116.62		5.38	10,111.24	
无锡华源凯马发动机有限公司	控股子公司		617.74			617.74	
山东莱动内燃机有限公司	参股股东		391.30		3,018.91	523.23	3,150.84
恒天动力有限公司	母公司的控股子公司		558.39			1,400.60	842.21
合计		10,637.92	52,558.73	13,711.16	4,002.56	49,752.05	4,269.12
报告期内公司向控股股东及其子公司提供资金的发生额（元）				173,146,614.80			
关联债权债务形成原因				往来款			
关联债权债务对公司经营成果及财务状况的影响				无			

七、 重大合同及其履行情况

(一) 托管、承包、租赁事项

√ 不适用

(二) 担保情况

单位：元 币种：人民币

公司对外担保情况（不包括对子公司的担保）													
担保方	担保方与上市公司的	被担保方	担保金额	担保发生日期（协议签署日）	担保起始日	担保到期日	担保类型	担保是否已经履行完	担保是否逾期	担保逾期金额	是否存在反担保	是否为关联方担保	关联关系

	关系							毕					
恒天凯马股份有限公司	公司本部	山东华源山拖有限公司	9,950,000.00	2003年12月29日	2003年12月29日	2004年12月28日	连带责任担保	否	是	9,950,000.00	是	否	
报告期末担保余额合计(A)(不包括对子公司的担保)									9,950,000.00				
公司对子公司的担保情况													
报告期内对子公司担保发生额合计									535,780,000.00				
报告期末对子公司担保余额合计(B)									425,780,000.00				
公司担保总额情况(包括对子公司的担保)													
担保总额(A+B)									435,730,000.00				
担保总额占公司净资产的比例(%)									30.27				
其中:													
直接或间接为资产负债率超过70%的被担保对象提供的债务担保金额(D)									327,730,000.00				
上述三项担保金额合计(C+D+E)									327,730,000.00				
担保情况说明									截止出报告日,公司为山东华源山拖有限公司提供995万元借款担保责任已经解除,详见本报告或有事项说明。				

(三) 其他重大合同

本年度公司无其他重大合同。

八、 承诺事项履行情况

(一) 上市公司、持股5%以上的股东、控股股东及实际控制人在报告期内或持续到报告期内的承诺事项

承诺背景	承诺类型	承诺方	承诺内容	承诺时间及期限	是否有履行期限	是否及时严格履行	如未能及时履行应说明未完成履行的具体原因	如未能及时履行应说明下一步计划

收购报告书或权益变动报告书中所作承诺	解决同业竞争	中国恒天集团有限公司	<p>1、恒天集团关于解决经纬纺机与凯马股份潜在同业竞争的承诺:根据恒天集团发展战略,对经纬纺机与凯马股份之间的潜在同业竞争,恒天集团承诺自 2010 年 8 月 16 日起 5 年内通过经纬纺机董事会和股东大会提出将经纬纺机目前所持有的新楚风公司全部股权予以出售的议案,即:促使经纬纺机按照公允价格出售所持新楚风公司全部股权,具体受让对象包括但不限于凯马股份和/或恒天集团,具体受让方式包括但不限于:凯马股份直接受让经纬纺机所持新楚风公司全部股权或在凯马股份暂时不具备收购条件时,由恒天集团收购经纬纺机所持新楚风公司全部股权。同时,恒天集团将通过凯马股份董事会和股东大会促使凯马股份按照公允价格收购经纬纺机所持新楚风公司的全部股权。如凯马股份暂时不具备收购条件,恒天集团将先行收购上述股权,在新楚风公司盈利后 2 年内以合法方式注入凯马股份。在上述股权出售和收购过程中,恒天集团保证不损害经纬纺机和凯马股份其他股东的合法利益。</p> <p>2、恒天集团关于解决其他拟实施或正在实施的汽车、发动机项目与凯马股份之间的潜在同业竞争的承诺:拟实施的汽车、发动机项目如在未来得以实施,将在相关项目公司收购、注册完成后的 5 年内,根据凯马股份发展需要,在项目盈利且凯马股份具备融资能力的前提下,按照公平交易的原则,采取资产注入方式或收购方式,将项目整合至凯马股份。</p> <p>3、恒天集团为避免日后与凯马股份产生新的同业竞争或潜在同业竞争的承诺:(1)保证不利用恒天集团大股东地位损害凯马股份及凯马股份其他股东的正当利益,今后恒天集团其他业务单元或企业、公司将避免从事与凯马股份相同或相似的业务。(2)恒天集团全资拥有或控股的企业、公司,恒天集团具有控制的企业、公司亦遵守上述承诺。同时,恒天集团将促使其他参股和具有重大影响的企业、公司遵守上述承诺。(3)若未来一旦产生与凯马股份构成新的同业竞争或潜在同业竞争的项目,恒天集团将在项目竣工投产并具备盈利能力之日或自恒天集团(含下属企业、公司)收购相关项目股权完成工商变更登记之日或自恒天集团(含下属企业、公司)收购相关项目所涉资产、业务之日起 5 年内采取资产注入、收购、委托管理、出售给第三方等方式和优先次序处理相关资产,避免与凯马股份产生新的同业竞争或潜在同业竞争,具体方式如下:①根据凯马股份发展需要,在上述项目盈利且凯马股份具备融资能力的前提下,按照公平交易的原则,采取资产注入方式或收购方式,将涉及同业竞争的项目整合至凯马股份。②如果上述项目不能满足盈利能力要求,恒天集团将采取托管方式,将涉及同业竞争的项目托管给凯马股份,并向凯马股份支付托管费,具体费用由双方根据公平原则协商确定。③如果上述措施仍不能避免同业竞争,恒天集团将向第三方出售相关项目。</p>	2010 年 8 月 16 日到 2015 年 8 月 15 日	是	是		
	解决关联交易	中国恒天集团有限公司	<p>为规范和减少与上市公司的关联交易,恒天集团承诺:恒天集团与凯马股份之间将尽可能的避免和减少关联交易,对于无法避免或者有合理原因而发生的关联交易,恒天集团承诺将遵循市场公正、公平、公开的原则,并严格遵守国家有关法律、法规、《上海证券交易所上市规则》及上市公司章程,依法签订协议,履行法定程序,保证不通过关联交易损害凯马股份及其他股东的合法权益。</p>	2010 年 8 月 16 日,长期有效	否	是		

九、聘任、解聘会计师事务所情况

单位:万元 币种:人民币

是否改聘会计师事务所:	否
	现聘任
境内会计师事务所名称	天职国际会计师事务所(特殊普通合伙)
境内会计师事务所报酬	100
境内会计师事务所审计年限	4

	名称	报酬
内部控制审计会计师事务所	天职国际会计师事务所(特殊普通合伙)	32

十、上市公司及其董事、监事、高级管理人员、持有 5%以上股份的股东、实际控制人、收购人处罚及整改情况

报告期内公司及其董事、监事、高级管理人员、控股股东均未受中国证监会的稽查、行政处罚、通报批评及证券交易所的公开谴责。

报告期内持有公司 10%股份的南昌工业控股集团有限公司、持有公司 5.76%股份的山东莱动内燃机有限公司均未受中国证监会的稽查、行政处罚、通报批评及证券交易所的公开谴责，除此之外，公司未知其他持有 5%以上股份的股东是否受到处罚及整改。

十一、其他重大事项的说明

报告期内公司无其他重大事项。

第六节 股份变动及股东情况

一、股本变动情况

(一) 股份变动情况表

1、股份变动情况表

单位：股

	本次变动前		本次变动增减（+，-）					本次变动后	
	数量	比例（%）	发行新股	送股	公积金转股	其他	小计	数量	比例（%）
一、有限售条件股份	400,000,000	62.5						400,000,000	62.5
1、国家持股									
2、国有法人持股	322,350,147	50.37						322,350,147	50.37
3、其他内资持股	77,649,853	12.13						77,649,853	12.13
其中：境内非国有法人持股	77,649,853	12.13						77,649,853	12.13
境内自然人持股									
4、外资持股									
其中：境外法人持股									
境外自然人持股									
二、无限售条件流通股	240,000,000	37.5						240,000,000	37.5
1、人民币普通股									
2、境内上市的外资股	240,000,000	37.5						240,000,000	37.5
3、境外上市的外资股									
4、其他									
三、股份总数	640,000,000	100						640,000,000	100

(二) 限售股份变动情况

报告期内，本公司限售股份无变动情况。

二、证券发行与上市情况

(一) 截至报告期末近 3 年历次证券发行情况

截止本报告期末至前三年，公司未有证券发行与上市情况。

(二) 公司股份总数及股东结构变动及公司资产和负债结构的变动情况

报告期内没有因送股、配股等原因引起公司股份总数及结构的变动。

(三) 现存的内部职工股情况

本报告期末公司无内部职工股。

三、股东和实际控制人情况

(一) 股东数量和持股情况

单位：股

截止报告期末股东总数		34,987	年度报告披露日前第 5 个交易日末 股东总数		34,511	
前十名股东持股情况						
股东名称	股东 性质	持股比 例(%)	持股总数	报告期内 增减	持有有限售条件 股份数量	质押或冻结的 股份数量
中国恒天集团有限公司	国 有 法人	29.83	190,926,520		190,926,520	无
南昌工业控股集团有 限公司	国 有 法人	10	64,000,000		64,000,000	无
上海全冠投资管理有 限公司	境 内 非 国 有 法 人	7.24	46,371,741		46,371,741	冻 结 46,371,741
山东莱动内燃机有限 公司	国 有 法人	5.76	36,861,602		36,861,602	无
山东浩信机械有限公 司	境 内 非 国 有 法 人	4.89	31,278,112		31,278,112	冻 结 31,278,112
寿光市资产经营公司	国 有 法人	3.39	21,705,332		21,705,332	无
天津港保税区润佳国 际贸易有限公司	境 内 非 国 有 法 人	0.55	3,519,152		3,519,152	无
中国纺织科学技术开 发总公司	国 有 法人	0.44	2,784,066		2,784,066	无
SHENYIN WANGUO NOMINEES (H.K.) LTD.	其他	0.38	2,422,700	1,018,900		无
严根才	境 内 自 然 人	0.29	1,842,010			无
前十名无限售条件股东持股情况						
股东名称	持有无限售条件股份 的数量		股份种类及数量			
SHENYIN WANGUO NOMINEES (H.K.) LTD.	2,422,700		境内上市外资股 2,422,700			
严根才	1,842,010		境内上市外资股 1,842,010			
王景青	1,438,501		境内上市外资股 1,438,501			
中国恒天控股有限公司	1,379,900		境内上市外资股 1,379,900			
朱旭东	1,117,600		境内上市外资股 1,117,600			
陈秀国	900,000		境内上市外资股 900,000			
王振彬	873,065		境内上市外资股 873,065			
邢福荣	781,664		境内上市外资股 781,664			
邵志晋	773,600		境内上市外资股 773,600			
邹建辉	700,000		境内上市外资股 700,000			
上述股东关联关系或一致行动的说明	公司未知前十名无限售条件股东之间是否存在关联关系或一致行动人的情况。					

前十名有限售条件股东持股数量及限售条件

单位:股

序号	有限售条件股东名称	持有的有限售条件股份数量	有限售条件股份可上市交易情况		限售条件
			可上市交易时间	新增可上市交易股份数量	
1	中国恒天集团有限公司	190,926,520			
2	南昌工业控股集团有限公司	64,000,000			
3	上海全冠投资管理有限公司	46,371,741			
4	山东莱动内燃机有限公司	36,861,602			
5	山东浩信机械有限公司	31,278,112			
6	寿光市资产经营公司	21,705,332			
7	天津港保税区润佳国际贸易有限公司	3,519,152			
8	中国纺织科学技术开发总公司	2,784,066			
9	上海内燃机研究所	2,281,195			
10	上海市针织科学技术研究所有限公司	272,280			
上述股东关联关系或一致行动的说明			前十名有限售条件股东中，第一大股东中国恒天集团有限公司是中国纺织科学技术开发总公司的实际控制人，除此之外，本公司未知其它股东之间是否存在关联关系或一致行动人的情况。		

四、 控股股东及实际控制人情况

(一) 控股股东情况

1、 法人

单位：万元 币种：人民币

名称	中国恒天集团有限公司
单位负责人或法定代表人	刘海涛
成立日期	1988年9月9日
组织机构代码	10000888-6
注册资本	317,768
主要经营业务	纺织机械成套设备和零配件、其他机械设备和电子设备开发、生产、销售；纺织品、纺织原辅材料、化工材料、木材、服装、建筑材料、汽车配件的销售；进出口业务；承办国内展览和展销会等。
经营成果	最近一期经审计（2011年度）：营业总收入 3,362,386.05 万元，利润总额 169,056.07 万元。
财务状况	最近一期经审计（2011年度）：总资产 4,346,287.71 万元，净资产 1,238,647.81 万元。
现金流和未来发展战略	最近一期经审计（2011年度），经营活动产生的现金流量净额：74836.86

	万元。未来发展战略：整合集团资源和社会资源，以业务结构为主线，推动股权结构、业务结构、组织结构和人才结构等的调整，充分发挥国有资本在装备制造业和纺织行业等细分市场中的优势，整合和优化行业资源，不断提高自主创新能力，大力提升产品的高科技含量和附加值，创造具有国际竞争力的知名品牌，引领纺织行业的进步和发展；以科技创新和资本运作为推动，通过不懈努力和持续变革，使纺织装备业务规模位居世界首位。在纺织和新型纤维材料领域成为国内外具影响力的供应商；在载货汽车及动力机械领域成为国内主要制造商之一，成为有影响力和带动力的国内一流、国际知名的优秀央企。
报告期内控股和参股的其他境内外上市公司的股权情况	1、持有经纬纺织机械股份有限公司 1901.25 万股，持股比例为 2.70%；2、持有中国服装 7325.55 万股，持股比例为 28.39%；3、持有保定天鹅 18414.5662 万股，持股比例为 24.31%；4、持有立信工业 30770.4 万股，持股比例为 55.80%。

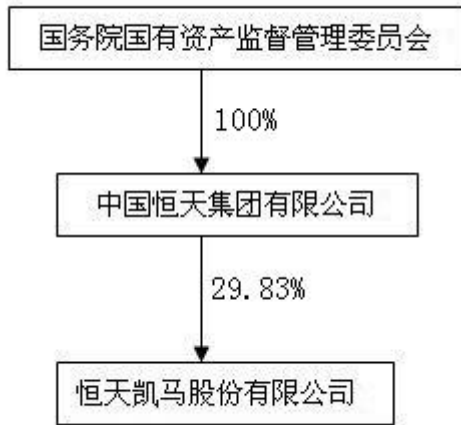
(二) 实际控制人情况

1、法人

单位：万元 币种：人民币

名称	中国恒天集团有限公司
单位负责人或法定代表人	刘海涛
成立日期	1988 年 9 月 9 日
组织机构代码	10000888-6
注册资本	317,768
主要经营业务	纺织机械成套设备和零配件、其他机械设备和电子设备开发、生产、销售；纺织品、纺织原辅材料、化工材料、木材、服装、建筑材料、汽车配件的销售；进出口业务；承办国内展览和展销会等。
经营成果	最近一期经审计（2011 年度）：营业总收入 3,362,386.05 万元，利润总额 169,056.07 万元。
财务状况	最近一期经审计（2011 年度）：总资产 4,346,287.71 万元，净资产 1,238,647.81 万元。
现金流和未来发展战略	最近一期经审计（2011 年度），经营活动产生的现金流量净额：74836.86 万元。未来发展战略：整合集团资源和社会资源，以业务结构为主线，推动股权结构、业务结构、组织结构和人才结构等的调整，充分发挥国有资本在装备制造业和纺织行业等细分市场中的优势，整合和优化行业资源，不断提高自主创新能力，大力提升产品的高科技含量和附加值，创造具有国际竞争力的知名品牌，引领纺织行业的进步和发展；以科技创新和资本运作为推动，通过不懈努力和持续变革，使纺织装备业务规模位居世界首位。在纺织和新型纤维材料领域成为国内外具影响力的供应商；在载货汽车及动力机械领域成为国内主要制造商之一，成为有影响力和带动力的国内一流、国际知名的优秀央企。
报告期内控股和参股的其他境内外上市公司的股权情况	1、持有经纬纺织机械股份有限公司 1901.25 万股，持股比例为 2.70%；2、持有中国服装 7325.55 万股，持股比例为 28.39%；3、持有保定天鹅 18414.5662 万股，持股比例为 24.31%；4、持有立信工业 30770.4 万股，持股比例为 55.80%。

2、公司与实际控制人之间的产权及控制关系的方框图



五、 其他持股在百分之十以上的法人股东

单位:元 币种:人民币

法人股东名称	单位负责人或法定代表人	成立日期	组织机构代码	注册资本	主要经营业务或管理活动等情况
南昌工业控股集团有限公司	葛彬林	2002年11月14日	74429231-7	438,000,000	国内贸易、资产经营管理；房地产开发、建筑工程（凭资质证经营），经济技术开发及咨询；技术转让（以上项目国家有专项规定的除外）。

第七节 董事、监事、高级管理人员和员工情况

一、 持股变动及报酬情况

(一) 现任及报告期内离任董事、监事和高级管理人员持股变动及报酬情况

单位：股

姓名	职务	性别	年龄	任期起始日期	任期终止日期	年初持股数	年末持股数	年度内股份增减变动量	增减变动原因	报告期内从公司领取的应付报酬总额(万元)(税前)	报告期从股东单位获得的应付报酬总额(万元)
傅伟民	董事长	男	57	2011年8月31日	2014年8月30日	0	0	0		82	
李颜章	董事兼总经理	男	51	2011年8月31日	2014年8月30日	0	0	0		82	
李晓红	董事	男	47	2011年8月31日	2014年8月30日	0	0	0			39
葛彬林	董事	男	56	2011年8月31日	2014年8月30日	0	0	0			30
邢国龙	董事	男	49	2011年8月31日	2014年8月30日	0	0	0			36.55
尉佳	董事	男	52	2011年8月31日	2014年8月30日	0	0	0			27.48
蔡建民	独立董事	男	69	2011年8月31日	2014年8月30日	0	0	0		8.3	
吴楚武	独立董事	男	64	2011年8月31日	2014年8月30日	0	0	0		8.3	
郑韶	独立董事	男	66	2011年8月31日	2014年8月30日	0	0	0		8.3	
陆云良	监事会主席	男	63	2011年8月31日	2014年8月30日	0	0	0		78	
李卫东	监事	男	44	2012年9月6日	2014年8月30日	0	0	0			29
吴坤荣	监事	男	49	2011年8月31日	2014年8月30日	0	0	0			0
高程	监事	男	47	2011年	2014年	0	0	0		30	

				8月31日	8月30日						
沈福明	监事	男	59	2011年8月31日	2014年8月30日	0	0	0		32	
董宜顺	副总经理	男	60	2010年3月24日	2013年3月23日	0	0	0		137	
童文军	副总经理	女	44	2010年3月24日	2013年3月23日	0	0	0		62	
王忠	副总经理	男	52	2010年3月24日	2013年3月23日	0	0	0		62	
郭云飞	总会计师	女	41	2011年8月12日	2013年3月23日	0	0	0		33	
方智刚	副总经理	男	51	2011年8月12日	2013年3月23日	0	0	0		43	
范弘斐	副总经理、董事会秘书	男	40	2010年3月24日	2013年3月23日	0	0	0		62	
杜谦益	监事	男	48	2011年8月31日	2012年9月6日	0	0	0			9.4
合计	/	/	/	/	/	0	0	0	/	727.9	171.43

傅伟民：现任恒天凯马股份有限公司董事长。

李颜章：现任恒天凯马股份有限公司董事、总经理、党委书记。

李晓红：现任中国恒天集团有限公司副总裁、恒天重工股份有限公司董事长。

葛彬林：现任南昌工业控股集团有限公司董事长、党委书记。

邢国龙：现任中国恒天集团有限公司重工事业部副总经理、恒天重工股份有限公司董事。

尉佳：现任山东莱动内燃机有限公司董事长、党委书记。

蔡建民：现为上海开创国际海洋资源股份有限公司独立董事、上海大众公用事业（集团）股份有限公司独立董事、上海第一医药股份有限公司独立董事、交大昂立股份有限公司独立董事。

吴楚武：现任上海松江大学园区管委会常务副主任。

郑韶：现任上海市发展改革研究院研究员、学术委员会副主任。

陆云良：现任恒天凯马股份有限公司监事会主席。

李卫东：现任中国恒天集团有限公司审计监察部副部长。

吴坤荣：现任南昌市国资委外派南昌工业控股集团有限公司监事会主席。

高程：现任恒天凯马股份有限公司职工监事、人力资源部部长、党群工作部部长、法律事务部部长。

沈福明：现任恒天凯马股份有限公司职工监事、运营管理部部长。

董宜顺：现任恒天凯马股份有限公司副总经理，兼山东凯马汽车制造有限公司总经理、党委书记。

童文军：现任恒天凯马股份有限公司副总经理、党委副书记。

王忠：现任恒天凯马股份有限公司副总经理。

郭云飞：现任恒天凯马股份有限公司总会计师。

方智刚：现任恒天凯马股份有限公司副总经理。

范弘斐：现任恒天凯马股份有限公司副总经理、董事会秘书。

杜谦益：曾任中国恒天集团有限公司、中国纺织机械（集团）有限公司财务部部长。

杜谦益先生因工作需要，不再担任本公司监事。经公司监事会会议和 2012 年第一次临时股东大会选举，李卫东先生担任本公司监事。

二、 现任及报告期内离任董事、监事和高级管理人员的任职情况

(一) 在股东单位任职情况

任职人员姓名	股东单位名称	在股东单位担任的职务	任期起始日期	任期终止日期
李晓红	中国恒天集团有限公司	副总裁	2008 年 9 月 1 日	
葛彬林	南昌工业控股集团有限公司	董事长、党委书记	2011 年 5 月 11 日	
邢国龙	中国恒天集团有限公司	重工事业部副总经理	2009 年 12 月 1 日	
尉佳	山东莱动内燃机有限公司	董事长、党委书记	2010 年 12 月 1 日	
李卫东	中国恒天集团有限公司	审计监察部副部长	2010 年 1 月 1 日	
吴坤荣	南昌工业控股集团有限公司	监事会主席	2008 年 6 月 3 日	
杜谦益	中国恒天集团有限公司	财务部部长	2005 年 12 月 1 日	2012 年 6 月 26 日

(二) 在其他单位任职情况

任职人员姓名	其他单位名称	在其他单位担任的职务	任期起始日期	任期终止日期
李晓红	恒天重工股份有限公司	董事长	2010 年 7 月 9 日	
邢国龙	恒天重工股份有限公司	董事	2012 年 5 月 21 日	
尉佳	北汽福田汽车股份有限公司	监事	2011 年 4 月 15 日	
蔡建民	上海开创国际海洋资源股份有限公司	独立董事	2010 年 11 月 25 日	
蔡建民	上海大众公用事业（集团）股份有限公司	独立董事	2011 年 5 月 19 日	
蔡建民	上海第一医药股份有限公司	独立董事	2012 年 6 月 26 日	
蔡建民	交大昂立股份有限公司	独立董事	2011 年 5 月 23 日	

三、 董事、监事、高级管理人员报酬情况

董事、监事、高级管理人员报酬的决策程序	公司 2011 年度股东大会和第五届董事会第三次会议审议通过原则方案，授权董事会薪酬与考核委员会审核确定具体方案。不在本公司领取报酬的董事和监事，在其任职单位领取报酬。
董事、监事、高级管理人员报酬确定依据	根据年度经营责任考核相关管理办法，按照年度经营业绩完成情况和履职情况确定相关人员的绩效报酬。经 2010 年第一次临时股东大会通过，独立董事固定津贴为 7 万元/年/人（税后）。
董事、监事和高级管理人员报酬的应付报酬情况	详见七（一）董监高报酬情况
报告期末全体董事、监事和高级管理人员实际获得的报酬合计	报告期末全体董事、监事和高级管理人员实际获得的报酬合计：899.33 万元。

四、 公司董事、监事、高级管理人员变动情况

姓名	担任的职务	变动情形	变动原因
李卫东	监事	聘任	公司股东大会审议通过
杜谦益	监事	离任	工作变动

五、 公司核心技术团队或关键技术人员情况

报告期内，公司核心技术团队或关键技术人员等对公司核心竞争力有重大影响的人员未发生变动。

六、 母公司和主要子公司的员工情况

（一）员工情况

母公司在职员工的数量	51
主要子公司在职员工的数量	7,968
在职员工的数量合计	8,019
母公司及主要子公司需承担费用的离退休职工人数	0
专业构成	
专业构成类别	专业构成人数
生产人员	5,977
销售人员	766
技术人员	482
财务人员	115
行政人员	679
合计	8,019
教育程度	
教育程度类别	数量（人）
硕士研究生	12
大学本科	394
大学专科	1,017
中专及以下	6,596
合计	8,019

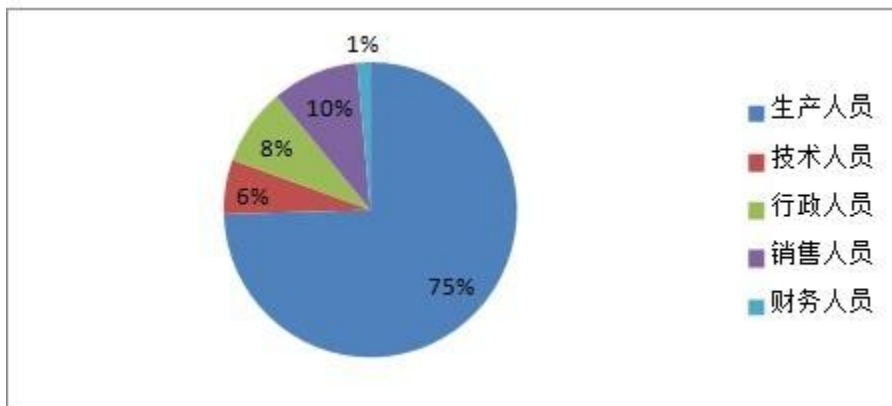
（二）薪酬政策

公司根据整体发展战略和人力资源规划,建立具有兼顾内部公平性和市场竞争性的薪酬激励机制,遵循 "以岗定等、以能定级、以绩定奖"的分配原则,建立薪酬晋升通道,激发员工活力,实现公司可持续发展。

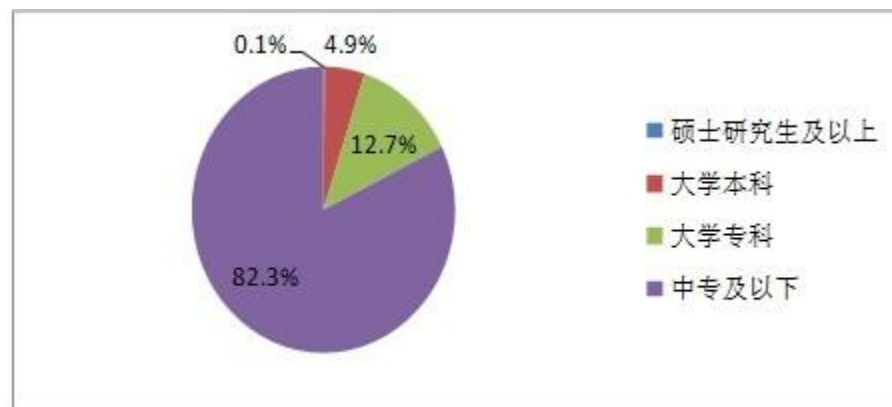
(三) 培训计划

根据公司发展战略,将员工培训目标与公司的发展目标紧密结合,围绕公司发展需要开展全员培训,积极推进公司教育培训工作,从知识结构,专业技能,职业道德和实践经验四个方面培养专业人才,为公司可持续发展有计划、有目的地储备高素质人才。

(四) 专业构成统计图:



(五) 教育程度统计图:



(六) 劳务外包情况

劳务外包的工时总数	0
劳务外包支付的报酬总额	0

第八节 公司治理

一、 公司治理及内幕知情人登记管理等相关情况说明

1、 股东大会

报告期内，公司严格按照法律法规和公司章程的有关规定召集、召开股东大会。股东大会的会议筹备、提案程序、审议程序、会议表决、决议的执行和信息披露等方面均严格遵守相关法律法规和股东大会议事规则的要求，充分保证了公司股东大会依法行使职权，确保所有股东能够充分地行使自己的权利。报告期内公司未发生内幕交易等损害股东利益的事项。

2、 董事和董事会

公司董事会由 9 名董事组成，其中独立董事 3 名，董事会的人数及构成符合相关法律、法规的要求。报告期内董事能够认真履行职责，公司董事会的召集召开程序、提案审议程序、决策程序均符合相关规定。报告期内新成立了董事会战略委员会和董事会提名委员会，制订了《相关议事规则》。董事会现有审计、薪酬与考核、战略、提名四个专门委员会，各委员会职责明确，确保董事会高效运作和科学决策。公司独立董事按照上述相关工作制度的具体要求，行使公司赋予的权利，诚信勤勉履行职责，亲自出席董事会和股东大会会议，在年度股东大会向股东述职，对公司运营情况进行有效监督，并提出合理建议，对公司重要事项发表独立意见，并通过各专门委员会发挥各专项职能，积极维护公司股东尤其是中小股东的合法权益。

3、 监事和监事会

公司监事会由 5 名监事组成，其中职工监事 2 名。公司监事会的人数及人员构成符合相关法律、法规的要求。公司监事能根据《公司章程》及《监事会议事规则》规定，认真履行自己的职责，对公司的依法运作、关联交易、财务状况、高级管理人员履行职责等情况进行有效的监督和审核。

4、 控股股东与上市公司

公司与控股股东之间实现了业务、人员、资产、机构、财务五个方面的分开及独立，公司董事会、监事会均保持独立运作，保证了公司重大决策的独立性。

5、 利益相关者

公司能够充分尊重和维护金融机构及其它债权人、员工、用户等其它利益相关者的合法权益，重视社会责任，关注社会公益，并与各利益相关者展开积极合作，共同推动公司健康、持续发展。

6、 信息披露与透明度

报告期内，公司严格按照中国证监会和上海证券交易所的信息披露规则及公司信息披露管理的规定，在指定报纸和网站进行信息披露，公告的格式、内容上严格遵循相关规定，确保信息披露的真实、准确、及时、完整。公司认真开展投资者沟通交流，确保所有股东和其他利益相关者能够平等获得公司信息。

7、 内幕信息及知情人登记管理

公司第五届董事会第三次会议审议通过了《关于修订恒天凯马股份有限公司<内幕信息知情人管理制度>的议案》，对内幕知情人登记管理制度进行了完善。报告期内，公司严格按照制度要求，根据相关重大事项及需保密事项的进展情况，建立内幕信息知情人档案，做好定期报告等内幕信息保密工作，维护公司信息披露的公平原则，切实保护公司股东的合法权益。

报告期内公司还制订了《内部控制规范实施工作方案》，开展内部控制建设，对公司章程中的现金分红条款进行了修订。

公司董事会认为公司法人治理结构的实际状况符合《公司法》、《上市公司治理准则》和中国证监会相关规定的要求，不存在差异。

二、 股东大会情况简介

会议届次	召开日期	会议议案名称	决议情况	决议刊登的指定网站的查询索引	决议刊登的披露日期
2011 年度股东大会	2012 年 4 月 20 日	1.《关于 2011 年度董事会工作报告的议案》；2.《关于 2011 年度监事会工作报告的议案》；3.《关于 2011 年度财务决算及 2012 年度财务预算报告的议案》；4.《关于 2011 年度利润分配预案的议案》；5.《关于 2011 年度独立董事述职报告的议案》；6.《关于拟为无锡华源凯马发动机有限公司提供担保的议案》；7.《关于拟为上海凯宁进出口有限公司提供担保的议案》；8.《关于拟为山东凯马汽车有限公司提供担保的议案》；9.《关于预计 2012 年度日常关联交易的议案》；10.《关于 2012 年度公司高管人员绩效薪酬考核分配原则方案的议案》。	审议通过	www.sse.com.cn	2012 年 4 月 21 日
2012 年第一次临时股东大会	2012 年 9 月 6 日	1.《关于修订恒天凯马股份有限公司章程的议案》；2.《关于聘请 2012 年度审计机构的议案》；3.《关于聘请 2012 年度内控审计机构的议案》；4.《关于选举李卫东先生为监事的议案》。	审议通过	www.sse.com.cn	2012 年 9 月 7 日

2011 年度股东大会：出席本次股东大会的股东和股东授权代表共计 15 名，代表股份数 322,791,857 股，占公司股份总额的 50.436%。上海融孚律师事务所律师出席了本次会议。

2012 年第一次临时股东大会：出席本次股东大会的股东和股东授权代表共计 12 名，代表股份数 322,879,646 股，占公司股份总额的 50.45 %。上海通浩律师事务所律师出席了本次会议。

三、 董事履行职责情况

(一) 董事参加董事会和股东大会的情况

董事姓名	是否独立董事	参加董事会情况						参加股东大会情况
		本年应参加董事会次数	亲自出席次数	以通讯方式参加次数	委托出席次数	缺席次数	是否连续两次未亲自参加会议	出席股东大会的次数
傅伟民	否	7	7	5	0	0	否	2
李颜章	否	7	7	6	0	0	否	2

李晓红	否	7	7	6	0	0	否	0
葛彬林	否	7	6	6	1	0	否	0
邢国龙	否	7	6	5	1	0	否	0
尉佳	否	7	6	5	1	0	否	0
蔡建民	是	7	7	5	0	0	否	1
吴楚武	是	7	7	6	0	0	否	0
郑韶	是	7	7	6	0	0	否	1

年内召开董事会会议次数	7
其中：现场会议次数	1
通讯方式召开会议次数	5
现场结合通讯方式召开会议次数	1

(二) 独立董事对公司有关事项提出异议的情况

报告期内，公司独立董事未对公司本年度的董事会议案及其他非董事会议案事项提出异议。

四、 董事会下设专门委员会在报告期内履行职责时所提出的重要意见和建议

报告期内，公司共召开了 3 次审计委员会会议，1 次薪酬与考核委员会会议，各专门委员会为年报审计、内控体系建设、薪酬审核等方面提出了重要意见建议。

五、 监事会发现公司存在风险的说明

监事会对报告期内的监督事项无异议。

六、 公司就其与控股股东在业务、人员、资产、机构、财务等方面存在的不能保证独立性、不能保持自主经营能力的情况说明

	是否独立完整	情况说明
业务方面独立完整情况	是	公司独立经营，具有完整的业务流程、独立的生产经营场所以及独立的采购、销售系统，生产经营活动均由公司自主决策、独立展开。与控股股东及其关联企业之间不存在依赖关系。
人员方面独立完整情况	是	公司在人员、劳动工资、社保等方面独立于控股股东。
资产方面独立完整情况	是	公司作为独立法人，建立了完整的资产管理体系，对其所有的资产具有完整独立的支配权。公司不存在被控股股东占用资产、资金而损害公司利益的情况。
机构方面独立完整情况	是	公司拥有独立完整的决策体系和健全的内部组织结构。公司建立了规范的法人治理结构，在机构设置上与控股股东完全分开。
财务方面独立完整情况	是	公司建立了独立于控股股东的会计核算体系并制定财务管理制度，依法独立纳税。

因股份化改造、行业特点、国家政策、收购兼并等原因存在同业竞争的，公司相应的解决措施、工作进度及后续工作计划。

本公司与中国恒天集团有限公司的控股公司经纬纺机的子公司湖北新楚风汽车有限公司之间现阶段由于部分商用汽车产品生产资质出现重合，构成潜在同业竞争。本公司已取得中国恒

天集团有限公司出具的关于解决和避免与恒天凯马股份有限公司同业竞争的有关承诺，承诺履行情况详见本报告第五节八（一）。

七、 报告期内对高级管理人员的考评机制，以及激励机制的建立、实施情况

公司高级管理人员薪酬根据董事会年初下达的经营目标和 2012 年度高管人员绩效薪酬考核分配方案，结合各高级管理人员的职责和分管的管理目标，按年度进行综合考核，根据考核结果确定高管人员的年度薪酬。公司董事会薪酬与考核委员会对高级管理人员的考评和薪酬发放情况进行监督。

第九节 内部控制

一、 内部控制责任声明及内部控制制度建设情况

（一）内部控制责任声明

建立健全并有效实施内部控制是公司董事会的责任；监事会对董事会建立与实施内部控制进行监督；经理层负责组织领导公司内部控制的日常运行。

公司内部控制的目的是合理保证经营合法合规、资产安全、财务报告及相关信息真实完整，提高经营效率和效果，促进实现发展战略。由于内部控制存在固有局限性，故仅能对实现上述目标提供合理保证。

（二）内部控制体系建设情况

2012 年，根据五部委颁发的《企业内部控制基本规范》等有关文件精神，公司制定了《内部控制规范实施工作方案》，成立了以公司董事长为第一责任人的内部控制规范工作领导小组，全面领导和推进内部控制规范实施工作。将内部控制贯穿决策、执行和监督的全过程，进一步加强内部控制规范建设工作。2012 年，公司多次组织内控专题培训，开展了各项内控专项检查，梳理、修订、完善企业规章制度，在此基础上，编制完成了内部控制评价报告，有效提升了公司法人治理和规范化运作水平。

详见《恒天凯马股份有限公司 2012 年度内部控制自我评价报告》

二、 内部控制审计报告的相关情况说明

详见《恒天凯马股份有限公司 2012 年内部控制审计报告》

三、 年度报告重大差错责任追究制度及相关执行情况说明

报告期内，公司严格按照年报信息披露重大差错责任追究制度等年报的相关工作制度的要求，做好年报的披露工作，截止本报告出具日，公司在年报信息披露上不存在重大差错。

第十节 财务会计报告

公司年度财务报告已经天职国际会计师事务所（特殊普通合伙）注册会计师王传邦、王兴华审计，并出具了标准无保留意见的审计报告。

一、 审计报告

审计报告

天职沪 SJ[2013]300 号

恒天凯马股份有限公司全体股东：

我们审计了后附的恒天凯马股份有限公司（以下简称“凯马股份”）财务报表，包括 2012 年 12 月 31 日的资产负债表及合并资产负债表，2012 年度的利润表及合并利润表、现金流量表及合并现金流量表和股东权益变动表及合并股东权益变动表以及财务报表附注。

（一）管理层对财务报表的责任

编制和公允列报财务报表是凯马股份管理层的责任，这种责任包括：（1）按照企业会计准则的规定编制财务报表，并使其实现公允反映；（2）设计、执行和维护必要的内部控制，以使财务报表不存在由于舞弊或错误导致的重大错报。

（二）注册会计师的责任

我们的责任是在执行审计工作的基础上对财务报表发表审计意见。我们按照中国注册会计师审计准则的规定执行了审计工作。中国注册会计师审计准则要求我们遵守中国注册会计师职业道德守则，计划和执行审计工作以对财务报表是否不存在重大错报获取合理保证。

审计工作涉及实施审计程序，以获取有关财务报表金额和披露的审计证据。选择的审计程序取决于注册会计师的判断，包括对由于舞弊或错误导致的财务报表重大错报风险的评估。在进行风险评估时，注册会计师考虑与财务报表编制和公允列报相关的内部控制，以设计恰当的审计程序，但目的并非对内部控制的有效性发表意见。审计工作还包括评价管理层选用会计政策的恰当性和作出会计估计的合理性，以及评价财务报表的总体列报。

我们相信，我们获取的审计证据是充分、适当的，为发表审计意见提供了基础。

（三）审计意见

我们认为，凯马股份财务报表在所有重大方面按照企业会计准则的规定编制，公允反映了凯马股份 2012 年 12 月 31 日的财务状况及合并财务状况以及 2012 年度的经营成果和现金流量及合并经营成果和合并现金流量。

中国·北京
二〇一三年三月二十七日

中国注册会计师：王传邦
中国注册会计师：王兴华

二、 财务报表

合并资产负债表
2012 年 12 月 31 日

编制单位:恒天凯马股份有限公司

单位:元 币种:人民币

项目	附注	期末余额	年初余额
流动资产:			
货币资金		401,363,618.37	421,112,487.12
结算备付金			
拆出资金			
交易性金融资产			
应收票据		167,292,134.46	309,659,011.52
应收账款		515,117,148.22	475,135,967.88
预付款项		179,381,246.79	139,091,080.38
应收保费			
应收分保账款			
应收分保合同准备金			
应收利息			
应收股利			
其他应收款		65,745,009.88	39,053,348.68
买入返售金融资产			
存货		765,532,612.19	873,035,340.30
一年内到期的非流动资产			
其他流动资产		33,756,278.00	53,368,004.37
流动资产合计		2,128,188,047.91	2,310,455,240.25
非流动资产:			
发放委托贷款及垫款			
可供出售金融资产			
持有至到期投资			
长期应收款			
长期股权投资		227,655.02	227,655.02
投资性房地产			
固定资产		1,240,685,372.36	1,191,756,632.66
在建工程		174,608,726.07	199,746,936.90
工程物资			
固定资产清理			

生产性生物资产			
油气资产			
无形资产		461,119,277.98	410,975,103.05
开发支出		3,413,656.23	1,501,542.22
商誉			
长期待摊费用			
递延所得税资产		3,035,763.65	2,651,549.12
其他非流动资产			
非流动资产合计		1,883,090,451.31	1,806,859,418.97
资产总计		4,011,278,499.22	4,117,314,659.22
流动负债：			
短期借款		628,184,110.66	598,448,409.70
向中央银行借款			
吸收存款及同业存放			
拆入资金			
交易性金融负债			
应付票据		101,847,000.00	120,170,000.00
应付账款		1,174,301,991.37	1,201,616,356.32
预收款项		187,596,371.61	233,231,179.28
卖出回购金融资产款			
应付手续费及佣金			
应付职工薪酬		85,820,891.00	97,866,899.08
应交税费		19,363,799.27	13,659,675.62
应付利息		341,850.00	1,980,791.10
应付股利		900,000.00	
其他应付款		281,163,784.41	270,158,579.46
应付分保账款			
保险合同准备金			
代理买卖证券款			
代理承销证券款			
一年内到期的非流动 负债			20,000,000.00
其他流动负债		2,125,406.62	2,045,406.62
流动负债合计		2,481,645,204.94	2,559,177,297.18
非流动负债：			
长期借款			
应付债券			
长期应付款			

专项应付款			
预计负债			
递延所得税负债			
其他非流动负债		90,328,658.52	91,334,318.61
非流动负债合计		90,328,658.52	91,334,318.61
负债合计		2,571,973,863.46	2,650,511,615.79
所有者权益（或股东权益）：			
实收资本（或股本）		640,000,000.00	640,000,000.00
资本公积		548,365,324.27	553,017,013.04
减：库存股			
专项储备		416,822.27	
盈余公积			
一般风险准备			
未分配利润		-212,157,022.74	-219,493,865.81
外币报表折算差额			
归属于母公司所有者权益合计		976,625,123.80	973,523,147.23
少数股东权益		462,679,511.96	493,279,896.20
所有者权益合计		1,439,304,635.76	1,466,803,043.43
负债和所有者权益总计		4,011,278,499.22	4,117,314,659.22

法定代表人：傅伟民

主管会计工作负责人：郭云飞

会计机构负责人：胡亚萍

母公司资产负债表
2012 年 12 月 31 日

编制单位:恒天凯马股份有限公司

单位:元 币种:人民币

项目	附注	期末余额	年初余额
流动资产:			
货币资金		69,324,100.07	76,074,688.49
交易性金融资产			
应收票据			
应收账款			
预付款项		300,000.00	
应收利息			
应收股利			
其他应收款		136,813,475.32	106,121,751.36
存货			
一年内到期的非流动资产			
其他流动资产		409,245.50	390,738.42
流动资产合计		206,846,820.89	182,587,178.27
非流动资产:			
可供出售金融资产			
持有至到期投资			
长期应收款			
长期股权投资		748,866,310.85	729,266,310.85
投资性房地产			
固定资产		34,244,285.30	35,138,153.56
在建工程			
工程物资			
固定资产清理			
生产性生物资产			
油气资产			
无形资产		725,000.00	
开发支出			
商誉			
长期待摊费用			
递延所得税资产			
其他非流动资产			
非流动资产合计		783,835,596.15	764,404,464.41
资产总计		990,682,417.04	946,991,642.68

流动负债：			
短期借款		180,000,000.00	160,000,000.00
交易性金融负债			
应付票据			
应付账款		52,110.00	635,445.00
预收款项			
应付职工薪酬		5,140,736.43	17,536,835.40
应交税费		95,131.36	87,127.05
应付利息		341,850.00	398,000.00
应付股利			
其他应付款		6,123,924.10	7,873,340.70
一年内到期的非流动 负债			20,000,000.00
其他流动负债			
流动负债合计		191,753,751.89	206,530,748.15
非流动负债：			
长期借款			
应付债券			
长期应付款			
专项应付款			
预计负债			
递延所得税负债			
其他非流动负债			
非流动负债合计			
负债合计		191,753,751.89	206,530,748.15
所有者权益（或股东权益）：			
实收资本（或股本）		640,000,000.00	640,000,000.00
资本公积		492,534,722.54	492,534,722.54
减：库存股			
专项储备			
盈余公积			
一般风险准备			
未分配利润		-333,606,057.39	-392,073,828.01
所有者权益（或股东权益） 合计		798,928,665.15	740,460,894.53
负债和所有者权益 （或股东权益）总计		990,682,417.04	946,991,642.68

法定代表人：傅伟民

主管会计工作负责人：郭云飞

会计机构负责人：胡亚萍

合并利润表
2012 年 1—12 月

单位:元 币种:人民币

项目	附注	本期金额	上期金额
一、营业总收入		5,581,871,389.65	5,838,983,408.03
其中：营业收入		5,581,871,389.65	5,838,983,408.03
利息收入			
已赚保费			
手续费及佣金收入			
二、营业总成本		5,546,932,442.81	5,739,694,843.13
其中：营业成本		5,144,710,034.09	5,339,555,356.05
利息支出			
手续费及佣金支出			
退保金			
赔付支出净额			
提取保险合同准备金净额			
保单红利支出			
分保费用			
营业税金及附加		5,591,221.27	7,979,761.20
销售费用		182,868,792.59	178,593,731.26
管理费用		177,820,666.38	189,405,098.19
财务费用		28,920,703.24	14,200,478.77
资产减值损失		7,021,025.24	9,960,417.66
加：公允价值变动收益（损失以“－”号填列）			
投资收益（损失以“－”号填列）			-4,812,440.05
其中：对联营企业和合营企业的投资收益			
汇兑收益（损失以“－”号填列）			
三、营业利润（亏损以“－”号填列）		34,938,946.84	94,476,124.85
加：营业外收入		6,601,183.98	23,041,208.46
减：营业外支出		1,478,160.66	18,591,093.51
其中：非流动资产处置损失		522,678.38	13,444,786.82
四、利润总额（亏损总额以“－”号填列）		40,061,970.16	98,926,239.80
减：所得税费用		16,159,401.93	33,446,308.65
五、净利润（净亏损以“－”号填列）		23,902,568.23	65,479,931.15

归属于母公司所有者的净利润		7,336,843.07	23,553,583.82
少数股东损益		16,565,725.16	41,926,347.33
六、每股收益：			
（一）基本每股收益		0.0115	0.0368
（二）稀释每股收益		0.0115	0.0368
七、其他综合收益			1,252,831.66
八、综合收益总额		23,902,568.23	66,732,762.81
归属于母公司所有者的综合收益总额		7,336,843.07	24,806,415.48
归属于少数股东的综合收益总额		16,565,725.16	41,926,347.33

法定代表人：傅伟民 主管会计工作负责人：郭云飞 会计机构负责人：胡亚萍

母公司利润表

2012 年 1—12 月

单位:元 币种:人民币

项目	附注	本期金额	上期金额
一、营业收入		569,566.40	
减：营业成本		359,611.10	
营业税金及附加		32,180.49	
销售费用			
管理费用		16,813,658.14	17,405,105.93
财务费用		8,816,286.75	10,388,700.03
资产减值损失		92,352.23	198,491.25
加：公允价值变动收益（损失以“－”号填列）			
投资收益（损失以“－”号填列）		83,819,752.09	79,430,555.58
其中：对联营企业和合营企业的投资收益			
二、营业利润（亏损以“－”号填列）		58,275,229.78	51,438,258.37
加：营业外收入		201,724.04	169,671.59
减：营业外支出		9,183.20	80,445.16
其中：非流动资产处置损失		9,183.20	80,445.16
三、利润总额（亏损总额以“－”号填列）		58,467,770.62	51,527,484.80
减：所得税费用			
四、净利润（净亏损以“－”号填列）		58,467,770.62	51,527,484.80
五、每股收益：			
（一）基本每股收益			
（二）稀释每股收益			
六、其他综合收益			
七、综合收益总额		58,467,770.62	51,527,484.80

法定代表人：傅伟民

主管会计工作负责人：郭云飞

会计机构负责人：胡亚萍

合并现金流量表
2012 年 1—12 月

单位:元 币种:人民币

项目	附注	本期金额	上期金额
一、经营活动产生的现金流量:			
销售商品、提供劳务收到的现金		6,549,236,810.26	6,797,274,190.85
客户存款和同业存放款项净增加额			
向中央银行借款净增加额			
向其他金融机构拆入资金净增加额			
收到原保险合同保费取得的现金			
收到再保险业务现金净额			
保户储金及投资款净增加额			
处置交易性金融资产净增加额			
收取利息、手续费及佣金的现金			
拆入资金净增加额			
回购业务资金净增加额			
收到的税费返还		110,039,295.40	98,809,931.13
收到其他与经营活动有关的现金		7,730,639.39	43,865,412.41
经营活动现金流入小计		6,667,006,745.05	6,939,949,534.39
购买商品、接受劳务支付的现金		5,856,453,727.60	6,086,890,206.97
客户贷款及垫款净增加额			
存放中央银行和同业款项净增加额			

支付原保险合同赔付款项的现金			
支付利息、手续费及佣金的现金			
支付保单红利的现金			
支付给职工以及为职工支付的现金		390,596,137.04	398,307,529.32
支付的各项税费		65,530,934.13	113,493,546.88
支付其他与经营活动有关的现金		117,986,803.09	97,881,746.37
经营活动现金流出小计		6,430,567,601.86	6,696,573,029.54
经营活动产生的现金流量净额		236,439,143.19	243,376,504.85
二、投资活动产生的现金流量：			
收回投资收到的现金			10,958,600.00
取得投资收益收到的现金			
处置固定资产、无形资产和其他长期资产收回的现金净额		1,259,294.56	4,094,693.52
处置子公司及其他营业单位收到的现金净额			454,835.73
收到其他与投资活动有关的现金		1,200,000.00	15,298,487.00
投资活动现金流入小计		2,459,294.56	30,806,616.25
购建固定资产、无形资产和其他长期资产支付的现金		176,380,265.34	260,255,505.59
投资支付的现金			128,600.00
质押贷款净增加额			
取得子公司及其他营业单位支付的现金净额			
支付其他与投资活动有关的现金			
投资活动现金流出		176,380,265.34	260,384,105.59

小计			
投资活动产生的现金流量净额		-173,920,970.78	-229,577,489.34
三、筹资活动产生的现金流量：			
吸收投资收到的现金		2,450,000.00	139,161,800.00
其中：子公司吸收少数股东投资收到的现金		2,450,000.00	139,161,800.00
取得借款收到的现金		720,184,110.66	666,448,409.70
发行债券收到的现金			
收到其他与筹资活动有关的现金			
筹资活动现金流入小计		722,634,110.66	805,610,209.70
偿还债务支付的现金		710,448,409.70	726,958,989.37
分配股利、利润或偿付利息支付的现金		74,441,193.17	79,759,610.90
其中：子公司支付给少数股东的股利、利润		33,876,511.12	39,048,256.89
支付其他与筹资活动有关的现金		33,690,610.55	35,890,724.63
筹资活动现金流出小计		818,580,213.42	842,609,324.90
筹资活动产生的现金流量净额		-95,946,102.76	-36,999,115.20
四、汇率变动对现金及现金等价物的影响		-411,548.95	-30,257.86
五、现金及现金等价物净增加额		-33,839,479.30	-23,230,357.55
加：期初现金及现金等价物余额		342,789,888.63	366,020,246.18
六、期末现金及现金等价物余额		308,950,409.33	342,789,888.63

法定代表人：傅伟民

主管会计工作负责人：郭云飞

会计机构负责人：胡亚萍

母公司现金流量表

2012 年 1—12 月

单位:元 币种:人民币

项目	附注	本期金额	上期金额
一、经营活动产生的现金流量:			
销售商品、提供劳务收到的现金			
收到的税费返还			
收到其他与经营活动有关的现金		6,684,853.87	101,087,741.70
经营活动现金流入小计		6,684,853.87	101,087,741.70
购买商品、接受劳务支付的现金			
支付给职工以及为职工支付的现金		25,522,513.99	20,707,005.34
支付的各项税费		429,760.49	296,809.88
支付其他与经营活动有关的现金		38,756,409.02	33,513,157.22
经营活动现金流出小计		64,708,683.50	54,516,972.44
经营活动产生的现金流量净额		-58,023,829.63	46,570,769.26
二、投资活动产生的现金流量:			
收回投资收到的现金			10,965,830.00
取得投资收益收到的现金		83,819,752.09	83,045,478.95
处置固定资产、无形资产和其他长期资产收回的现金净额		240,000.00	91,000.00
处置子公司及其他营业单位收到的现金净额			
收到其他与投资活动有关的现金			
投资活动现金流入小计		84,059,752.09	94,102,308.95

购建固定资产、无形资产和其他长期资产支付的现金		1,324,581.45	12,082,664.94
投资支付的现金		19,600,000.00	128,600.00
取得子公司及其他营业单位支付的现金净额			
支付其他与投资活动有关的现金			
投资活动现金流出小计		20,924,581.45	12,211,264.94
投资活动产生的现金流量净额		63,135,170.64	81,891,044.01
三、筹资活动产生的现金流量：			
吸收投资收到的现金			
取得借款收到的现金		230,000,000.00	160,000,000.00
发行债券收到的现金			
收到其他与筹资活动有关的现金			
筹资活动现金流入小计		230,000,000.00	160,000,000.00
偿还债务支付的现金		230,000,000.00	278,300,000.00
分配股利、利润或偿付利息支付的现金		11,861,929.43	13,220,217.06
支付其他与筹资活动有关的现金			
筹资活动现金流出小计		241,861,929.43	291,520,217.06
筹资活动产生的现金流量净额		-11,861,929.43	-131,520,217.06
四、汇率变动对现金及现金等价物的影响			
五、现金及现金等价物净增加额		-6,750,588.42	-3,058,403.79
加：期初现金及现金等价物余额		76,074,688.49	79,133,092.28
六、期末现金及现金等价物余额		69,324,100.07	76,074,688.49

法定代表人：傅伟民

主管会计工作负责人：郭云飞

会计机构负责人：胡亚萍

合并所有者权益变动表 2012 年 1—12 月

单位:元 币种:人民币

项目	本期金额									
	归属于母公司所有者权益								少数股东权益	所有者权益合计
	实收资本 (或股本)	资本公积	减: 库存股	专项储备	盈余 公积	一般风 险准备	未分配利润	其他		
一、上年年末余额	640,000,000.00	553,017,013.04					-219,493,865.81		493,279,896.20	1,466,803,043.43
加: 会计政策变更										
前期差错更正										
其他										
二、本年初余额	640,000,000.00	553,017,013.04					-219,493,865.81		493,279,896.20	1,466,803,043.43
三、本期增减变动金额 (减少以“-”号填列)		-4,651,688.77		416,822.27			7,336,843.07		-30,600,384.24	-27,498,407.67
(一) 净利润							7,336,843.07		16,565,725.16	23,902,568.23
(二) 其他综合收益										
上述(一)和(二)小计							7,336,843.07		16,565,725.16	23,902,568.23
(三) 所有者投入和减少资本		-4,651,688.77							-12,498,311.23	-17,150,000.00
1. 所有者投入资本									2,450,000.00	2,450,000.00
2. 股份支付计入所有者权益的金额										
3. 其他		-4,651,688.77							-14,948,311.23	-19,600,000.00
(四) 利润分配									-34,776,511.12	-34,776,511.12
1. 提取盈余公积										
2. 提取一般风险准备										
3. 对所有者(或股东)的分配									-34,776,511.12	-34,776,511.12
4. 其他										
(五) 所有者权益内部结转										
1. 资本公积转增资本(或股本)										
2. 盈余公积转增资本(或股本)										
3. 盈余公积弥补亏损										
4. 其他										
(六) 专项储备				416,822.27					108,712.95	525,535.22
1. 本期提取				8,949,536.45					5,211,131.90	14,160,668.35
2. 本期使用				8,532,714.18					5,102,418.95	13,635,133.13
(七) 其他										
四、本期期末余额	640,000,000.00	548,365,324.27		416,822.27			-212,157,022.74		462,679,511.96	1,439,304,635.76

单位:元 币种:人民币

项目	上年同期金额									
	归属于母公司所有者权益							少数股东权益	所有者权益合计	
	实收资本 (或股本)	资本公积	减: 库存股	专项 储备	盈 余 公 积	一 般 风 险 准 备	未分配利润			其他
一、上年年末余额	640,000,000.00	552,486,406.99					-243,047,449.63	-1,252,831.66	350,180,635.63	1,298,366,761.33
加:会计政策变更										
前期差错更正										
其他										
二、本年年初余额	640,000,000.00	552,486,406.99					-243,047,449.63	-1,252,831.66	350,180,635.63	1,298,366,761.33
三、本期增减变动金额(减少以“-”号填列)		530,606.05					23,553,583.82	1,252,831.66	143,099,260.57	168,436,282.10
(一)净利润							23,553,583.82		41,926,347.33	65,479,931.15
(二)其他综合收益								1,252,831.66		1,252,831.66
上述(一)和(二)小计							23,553,583.82	1,252,831.66	41,926,347.33	66,732,762.81
(三)所有者投入和减少资本		530,606.05							138,502,593.95	139,033,200.00
1.所有者投入资本									139,033,200.00	139,033,200.00
2.股份支付计入所有者权益的金额										
3.其他		530,606.05							-530,606.05	
(四)利润分配									-37,329,680.71	-37,329,680.71
1.提取盈余公积										
2.提取一般风险准备										
3.对所有者(或股东)的分配									-37,329,680.71	-37,329,680.71
4.其他										
(五)所有者权益内部结转										
1.资本公积转增资本(或股本)										
2.盈余公积转增资本(或股本)										
3.盈余公积弥补亏损										
4.其他										
(六)专项储备										
1.本期提取										
2.本期使用										
(七)其他										
四、本期期末余额	640,000,000.00	553,017,013.04					-219,493,865.81		493,279,896.20	1,466,803,043.43

法定代表人:傅伟民

主管会计工作负责人:郭云飞

会计机构负责人:胡亚萍

母公司所有者权益变动表
2012 年 1—12 月

单位:元 币种:人民币

项目	本期金额							
	实收资本 (或股本)	资本公积	减:库 存股	专项 储备	盈余 公积	一般风险 准备	未分配利润	所有者权益 合计
一、上年年末余额	640,000,000.00	492,534,722.54					-392,073,828.01	740,460,894.53
加: 会计政策 变更								
前期差错更正								
其他								
二、本年年初余额	640,000,000.00	492,534,722.54					-392,073,828.01	740,460,894.53
三、本期增减变动金 额(减少以“-”号 填列)							58,467,770.62	58,467,770.62
(一) 净利润							58,467,770.62	58,467,770.62
(二) 其他综合收益								
上述(一)和(二) 小计							58,467,770.62	58,467,770.62
(三) 所有者投入和 减少资本								
1. 所有者投入资本								
2. 股份支付计入所 有者权益的金额								
3. 其他								
(四) 利润分配								
1. 提取盈余公积								
2. 提取一般风险准备								
3. 对所有者(或股 东)的分配								
4. 其他								
(五) 所有者权益内 部结转								
1. 资本公积转增资 本(或股本)								
2. 盈余公积转增资 本(或股本)								
3. 盈余公积弥补亏 损								
4. 其他								
(六) 专项储备								
1. 本期提取								
2. 本期使用								
(七) 其他								
四、本期期末余额	640,000,000.00	492,534,722.54					-333,606,057.39	798,928,665.15

单位:元 币种:人民币

项目	上年同期金额							
	实收资本 (或股本)	资本公积	减:库 存股	专项 储备	盈余 公积	一般风险 准备	未分配利润	所有者权益合 计
一、上年年末余额	640,000,000.00	492,534,722.54					-443,601,312.81	688,933,409.73
加: 会计政策变更								
前期差错更正								
其他								
二、本年年初余额	640,000,000.00	492,534,722.54					-443,601,312.81	688,933,409.73
三、本期增减变动金额 (减少以“-”号填列)							51,527,484.80	51,527,484.80
(一) 净利润							51,527,484.80	51,527,484.80
(二) 其他综合收益								
上述(一)和(二)小 计							51,527,484.80	51,527,484.80
(三) 所有者投入和减 少资本								
1. 所有者投入资本								
2. 股份支付计入所有者 权益的金额								
3. 其他								
(四) 利润分配								
1. 提取盈余公积								
2. 提取一般风险准备								
3. 对所有者(或股东) 的分配								
4. 其他								
(五) 所有者权益内部 结转								
1. 资本公积转增资本 (或股本)								
2. 盈余公积转增资本 (或股本)								
3. 盈余公积弥补亏损								
4. 其他								
(六) 专项储备								
1. 本期提取								
2. 本期使用								
(七) 其他								
四、本期期末余额	640,000,000.00	492,534,722.54					-392,073,828.01	740,460,894.53

法定代表人: 傅伟民

主管会计工作负责人: 郭云飞

会计机构负责人: 胡亚萍

三、 公司基本情况

恒天凯马股份有限公司（以下简称“公司”或“本公司”）经上海市浦东新区管理委员会沪浦管（1998）14 号文批准成立于 1998 年 6 月 19 日。经中国证券监督管理委员会以证监国字（1998）8 号文批准同意发行境内上市外资股，于 1998 年 6 月 24 日在上海证券交易所上市，股票代码 900953。公司持有上海市工商行政管理局颁发的注册号为 310000400196548（市局）企业法人营业执照，法定代表人：傅伟民，注册地址：上海市浦东新区商城路 660 号，注册资本 64,000 万元，公司类型：股份有限公司（中外合资、上市）。本公司的母公司为中国恒天集团有限公司，即为公司的最终控制方。

历史沿革：

本公司前身华源凯马机械股份有限公司（“华源凯马机械”），1998 年经上海市浦东新区管委会以沪浦管 [1998]14 号文批准，由中国华源集团有限公司（“华源集团”）、江苏行星机械集团公司（“行星机械”）、山东莱动内燃机有限公司（“山东莱动”）、山东光明机器厂（“光明机器”）、山东寿光聚宝农用车辆总厂（“寿光聚宝”）、山东潍坊拖拉机集团总公司（“山东潍拖”）、山东拖拉机厂（“山东拖拉机”）、中国纺织科学技术开发总公司（“中纺科技”）、中国农业机械总公司（“中农机械”）、机械工业部上海内燃机研究所和机械工业部第四设计研究院作为发起人，并经中国证券监督管理委员会证监国字[1998]8 号批文和上海市证券期货监督管理委员会办公室沪证发[1998]025 号批文批准，向境外发行境内上市外资股（B 股）2.4 亿股，设立华源凯马机械。注册资本人民币 640,000,000 元，其中：华源集团以其控股的 6 家机械企业的全部资产和负债折股出资，持股比例 36.74%；其他股东持股比例 63.26%。

2002 年 7 月 9 日，华源集团与中泰信用担保有限公司（“中泰信保”）签订股权转让协议和股权托管协议，出让其所持本公司 29.50% 股权予中泰信保，2003 年 1 月 23 日，财政部以财[2003]46 号文批准此次股权转让，2003 年 4 月 1 日办理完成过户手续，公司变更工商登记名称为“中泰凯马股份有限公司”。

2003 年 11 月 18 日，中泰信保与上海华源投资发展（集团）有限公司（“华源投发”）签订股权转让协议，出让其所持本公司 21.50% 股权予华源投发，2004 年 1 月 29 日，《上海华源投资发展（集团）有限公司收购中泰凯马股份有限公司之收购报告书》经中国证监会审核通过，2004 年 2 月 23 日股权过户手续办理完毕，公司变更工商登记名称为“华源凯马股份有限公司”；2003 年 11 月 25 日，中泰信保与南昌市国有工业资产经营管理有限公司（“南昌国资公司”）签订股权转让协议，出让其所持本公司 8% 股权予南昌国资公司，本次股权转让事宜已获南昌市政府有关主管部门的批准，2004 年 3 月 30 日股权过户手续办理完毕；2005 年华源投发出让其所持有本公司 2% 股份予南昌国资公司；2007 年，华源投发出让其所持有本公司 2.52% 股份予自然人李天虹。

2008 年 4 月 1 日，中国恒天集团有限公司（“恒天集团”）竞买了华源投发持有的本公司全部股份 108,647,810 股（占总股本的 16.98%），公司变更工商登记名称为“恒天凯马股份有限公司”。

2009 年 5 月 17 日、5 月 18 日，恒天集团与李天虹、北京华隆科创投资管理有限公司等 18 家公司签订了股权转让协议，受让对方所持有的本公司 37,947,973 股股份（占总股本的 5.9294%），并于 2009 年 5 月 22 日完成过户手续；2009 年 5 月 27 日，恒天集团与湖州金牛纺织印染实业有限公司、深圳市泉来实业有限公司、兖州德民冶金耐火材料有限公司签订了股权转让协议，受让对方持有的凯马股份 5,809,104 股股份（占总股本的 0.9077%），并于 2009 年 6 月 4 日完成过户手续；2009 年 5 月 27 日，恒天集团与常柴股份有限公司签订了股权转让协议，受让对方持有的凯马股份 35,117,105 股（占总股本的 5.4870%），并于 2009 年 6 月 26 日完成过户手续。2009 年 12 月 30 日，恒天集团（作为划入方）与机械工业第四设计研究院（作为划出方）签订了《机械工业第四设计研究院与中国恒天集团有限公司之关于恒天凯马股份有限公司国有法人股划转协议书》，无偿划拨 0.53%，经相关部门批准后于 2010 年 9 月 20 日完成过户。

截止 2012 年末，恒天集团直接持有本公司股权比例为 29.83%。此外，恒天集团通过其子

公司中国纺织科学技术开发总公司、中国恒天控股有限公司分别持有本公司表决权比例为 0.44%、0.22%，合计持有本公司表决权比例 30.49%。

所属行业：生产制造业。公司经营范围：内燃机、农用运输车、拖拉机整机及其零部件的研究开发、生产、技术咨询、销售自产产品及下属子公司的产品，并提供售后服务；投资举办符合国家产业政策的项目（具体项目另行报批）（涉及许可证经营的凭许可证经营）。公司主要产品为载货汽车、内燃机、工程机械与机床。

四、公司主要会计政策、会计估计和前期差错：

（一）财务报表的编制基础：

本财务报表以公司持续经营假设为基础，根据实际发生的交易事项，按照财政部 2006 年 2 月 15 日颁布的《企业会计准则》及其应用指南的有关规定，并基于以下所述重要会计政策、会计估计进行编制。

（二）遵循企业会计准则的声明：

本公司基于下述编制基础编制的财务报表符合财政部 2006 年 2 月 15 日颁布的《企业会计准则》的要求，真实完整地反映了公司的财务状况、经营成果和现金流量等有关信息。

（三）会计期间：

自公历 1 月 1 日至 12 月 31 日止为一个会计年度。

（四）记账本位币：

本公司采用人民币为记账本位币。

本公司下属子公司和联营企业，根据其经营所处的主要经济环境自行决定其记账本位币，编制合并财务报表时折算为人民币。

（五）同一控制下和非同一控制下企业合并的会计处理方法

（1）同一控制下的企业合并

参与合并的企业在合并前后均受同一方或相同的多方最终控制，且该控制并非暂时性的，为同一控制下的企业合并。在合并日取得对其他参与合并企业控制权的一方为合并方，参与合并的其他企业为被合并方。合并方在企业合并中取得的资产和负债，按合并日在被合并方的账面价值计量。合并方取得的净资产账面价值与支付的合并对价的账面价值(或发行股份面值总额)的差额，调整资本公积中的股本溢价，股本溢价不足冲减的则调整留存收益。合并方为进行企业合并发生的各项直接费用，于发生时计入当期损益。

（2）非同一控制下的企业合并及商誉

参与合并的企业在合并前后不受同一方或相同的多方最终控制，为非同一控制下的企业合并。非同一控制下的企业合并，在购买日取得对其他参与合并企业控制权的一方为购买方，参与合并的其他企业为被购买方。对于非同一控制下的企业合并，合并成本为购买日为取得被购买方的控制权而付出的资产、发生或承担的负债以及发行的权益性工具的公允价值；购买方为企业合并发生的审计、法律服务、评估咨询等中介费用以及其他相关管理费用，应当与发生时计入当期损益；购买方作为合并对价发行的权益性证券或者债务性证券的交易费用，应当计入权益性证券或债务性证券的初始确认金额。通过多次交易分步实现非同一控制下企业合并的，在个别财务报表中，应当以购买日之前所持被购买方的股权投资的账面价值与购买日新增投资成本之和，作为该项投资的投资成本；购买日之前持有的被购买方的股权涉及其他综合收益的，应当在处置该项投资时将与其相关的其他综合收益（例如，可供出售金融资产公允价值变动计入资本公积的部分，下同）转入当期投资收益；在合并财务报表中，对于购买日之前持有的被

购买方的股权，应当按照该股权在购买日的公允价值进行重新计量，公允价值与其账面价值的差额计入当期投资收益；购买日之前持有的被购买方的股权涉及其他综合收益的，与其相关的其他综合收益应当转为购买日所属当期投资收益。购买方应当在附注中披露其在购买日之前持有的被购买方的股权在购买日的公允价值、按照公允价值重新计量产生的相关利得或损失的金额。

非同一控制下企业合并中所取得的被购买方符合确认条件的可辨认资产、负债及或有负债在收购日以公允价值计量。合并成本大于合并中取得的被购买方可辨认净资产公允价值份额的差额，确认为商誉。合并成本小于合并中取得的被购买方可辨认净资产公允价值份额的，首先对取得的被购买方各项可辨认资产、负债及或有负债的公允价值以及合并成本的计量进行复核，复核后合并成本仍小于合并中取得的被购买方可辨认净资产公允价值份额的，计入当期损益。

(六) 合并财务报表的编制方法：

合并财务报表的合并范围以控制为基础予以确定。控制是指本公司能够决定另一个企业的财务和经营政策，并能据以从该企业的经营活动中获取利益的权力。本公司将取得或失去对子公司控制权的日期作为购买日和处置日。对于处置的子公司，处置日前的经营成果和现金流量已经适当地包括在合并利润表和合并现金流量表中；当期处置的子公司，不调整合并资产负债表的期初数。非同一控制下企业合并增加的子公司，其购买日后的经营成果及现金流量已经适当地包括在合并利润表和合并现金流量表中，且不调整合并财务报表的期初数和对比数。同一控制下企业合并增加的子公司，其自合并当期期初至合并日的经营成果和现金流量已经适当地包括在合并利润表和合并现金流量表中，并且同时调整合并财务报表的期初数和对比数。

子公司采用的主要会计政策和会计期间按照公司统一规定的会计政策和会计期间确定。

公司与子公司及子公司相互之间的所有重大账目及交易于合并时抵销。

子公司所有者权益中不属于母公司的份额作为少数股东权益，在合并资产负债表中股东权益项目下以“少数股东权益”项目列示。子公司当期净损益中属于少数股东权益的份额，在合并利润表中净利润项目下以“少数股东损益”项目列示。在合并财务报表中，子公司少数股东分担的当期亏损超过了少数股东在该子公司期初所有者权益中所享有的份额的，其余部分仍应当冲减少数股东权益。

(七) 现金及现金等价物的确定标准：

在编制现金流量表时，本公司将库存现金以及可以随时用于支付的存款确认为现金。现金等价物指持有的期限短（一般是指从购买日起三个月内到期）、流动性强、易于转换为已知金额现金、价值变动风险很小的投资。

(八) 外币业务和外币报表折算：

(1) 外币交易

外币交易在初始确认时，采用交易发生日的即期汇率将外币金额折算为记账本位币金额。资产负债表日，外币账户的外币余额按基准汇率折算成人民币入账，由此产生的汇兑差额，除属于与构建或生产符合资本化条件相关的存货及固定资产有关的外币借款产生的汇兑损益，按照借款费用资本化的原则进行处理外，均计入当期损益。

(2) 外币财务报表折算方法

资产负债表中所有资产、负债类项目按资产负债表日的即期汇率折算为人民币；所有者权益类项目除“未分配利润”外，均按发生时的即期汇率折算为人民币；利润表中的收入和费用项目，采用交易发生日的即期汇率折算；“年初未分配利润”项目按上年折算后的“年末未分配利润”数额填列；“未分配利润”项目按折算后的利润分配各项目计算填列；折算后资产类项目总计与负债类项目及股东权益类项目合计的差额作为“外币报表折算差额”在“未分配利润”项目后单独列示。

外币现金流量以及境外子公司的现金流量，采用现金流量发生日的即期汇率折算。汇率变

动对现金的影响额作为调节项目，在现金流量表中单独列报。

(九) 金融工具：

(1) 金融资产和金融负债的分类

管理层按照取得持有金融资产和承担金融负债的目的，将其划分为：以公允价值计量且其变动计入当期损益的金融资产或金融负债，包括交易性金融资产或金融负债；应收款项；可供出售金融资产；其他金融负债等。

(2) 金融资产和金融负债的确认和计量方法

①以公允价值计量且其变动计入当期损益的金融资产（金融负债）

取得时以公允价值（扣除已宣告但尚未发放的现金股利或已到付息期但尚未领取的债券利息）作为初始确认金额，相关的交易费用计入当期损益。

持有期间将取得的利息或现金股利确认为投资收益，期末将公允价值变动计入当期损益。

处置时，其公允价值与初始入账金额之间的差额确认为投资收益，同时调整公允价值变动损益。

②应收款项

公司对外销售商品或提供劳务形成的应收债权，以及公司持有的其他企业的不包括在活跃市场上有报价的债务工具的债权，包括应收账款、其他应收款、应收票据、预付账款、长期应收款等，以向购货方应收的合同或协议价款作为初始确认金额；具有融资性质的，按其现值进行初始确认。

收回或处置时，将取得的价款与该应收款项账面价值之间的差额计入当期损益。

③可供出售金融资产

取得时，按该金融资产的公允价值和相关交易费用之和作为初始确认金额。

持有期间取得的利息或现金股利，计入投资收益。资产负债表日，可供出售金融资产以公允价值计量，且公允价值变动计入资本公积（其他资本公积）。

处置时，将取得的价款与账面价值之间的差额，计入投资损益；同时，将原直接计入所有者权益的公允价值变动累计额对应处置部分的金额转出，计入投资损益。

④其他金融负债

取得时，按其公允价值和相关交易费用之和作为初始确认金额。采用摊余成本进行后续计量。

(3) 金融资产的终止确认

满足下列条件之一的金融资产，予以终止确认：①收取该金融资产现金流量的合同权利终止；②该金融资产已转移，已将金融资产所有权上几乎所有的风险和报酬转移给转入方；③金融资产已转移，既没有转移也没有保留金融资产所有权上几乎所有的风险和报酬，但放弃了对该金融资产控制的。

金融资产转移，是指企业（转让方）将金融资产让与或交付该金融资产发行方以外的另一方（转入方）。

(4) 金融负债的终止确认

金融负债的现时义务全部或部分已解除时，才能终止确认该金融负债或其一部分。

企业对现存金融负债全部或部分的合同条款作出实质性修改的，应当终止确认现存金融负债或其一部分，同时将修改条款后的金融负债确认为一项新金融负债。

(5) 金融资产和金融负债公允价值的确定方法

存在活跃市场的金融资产或金融负债，以活跃市场的报价确定其公允价值；不存在活跃市场的，采用估值技术（包括参考熟悉情况并自愿交易的各方最近进行的市场交易中使用的价格、参照实质上相同的其他金融工具的当前公允价值、现金流量折现法和期权定价模型等。）确定其公允价值；初始取得或源生的金融资产或承担的金融负债，以市场交易价格作为确定其公允价值的基础。

(6) 金融资产的减值准备

除了以公允价值计量且其变动计入当期损益的金融资产以外，公司在资产负债表日对其他金融资产的账面价值进行检查，有客观证据表明该金融资产发生减值的，计提减值准备。

①可供出售金融资产减值

可供出售金融资产的公允价值发生较大幅度下降，或在综合考虑各种相关因素后，预期这种下降趋势属于非暂时性的，可以认定该可供出售金融资产已发生减值，应当确认减值损失。如果该金融资产没有终止确认，原直接计入所有者权益的因公允价值下降形成的累计损失，应当予以转出，计入当期损益。该转出的累计损失，为可供出售金融资产的初始取得成本扣除已收回本金和已摊销金额、当前公允价值和原已计入损益的减值损失后的余额。

②以成本计量的金融资产

如果有客观证据表明该金融资产发生减值，将该金融资产的账面价值，与按照类似金融资产当时市场收益率对未来现金流量折现确定的现值之间的差额，确认为减值损失，计入当期损益。发生的减值损失一经确认，不再转回。

(十) 应收款项：

1、 单项金额重大并单项计提坏账准备的应收款项：

单项金额重大的判断依据或金额标准	期末金额 500 万元以上（含 500 万元）的应收款项
单项金额重大并单项计提坏账准备的计提方法	对单项金额重大的应收款项，单独进行减值测试。有客观证据表明其发生了减值的，按照其未来现金流量现值低于其账面价值的差额，计提坏账准备

2、 按组合计提坏账准备应收款项：

确定组合的依据：	
组合名称	依据
对单项金额不重大的应收款项，与经单独测试后未减值的应收款项一起按账龄特征划分为若干组合	根据以前年度与之相同或相类似的、具有类似信用风险特征的应收账款组合的实际损失率为基础，结合现时情况确定本期各项组合计提坏账准备的比例，据此计算本期应计提的坏账准备。按组合计提坏账准备应收款项采用账龄分析法计提
按组合计提坏账准备的计提方法：	
组合名称	计提方法
按组合计提坏账准备应收款项	账龄分析法

组合中，采用账龄分析法计提坏账准备的：

账龄	应收账款计提比例说明	其他应收款计提比例说明
1 年以内（含 1 年）	0.30%	0.30%
1—2 年	10%	10%
2—3 年	20%	20%
3 年以上	50%	50%

3、 单项金额虽不重大但单项计提坏账准备的应收账款：

单项计提坏账准备的理由	如果某项单项金额不重大应收款项的可收回性与其他应收款项存在明显的差别，导致该项应收款项按照与其他应收款项同样的方法计提坏账准
-------------	--

	备，将无法真实反映其可收回金额的，该应收款项采取个别认定法计提坏账准备
坏账准备的计提方法	采取个别认定法计提坏账准备

(十一) 存货：

1、 存货的分类

存货分类为：原材料、在产品、库存商品、低值易耗品。

2、 发出存货的计价方法

存货计价：材料采用计划成本核算，实际成本与计划成本的差额计入材料成本差异，月末按分类材料成本差异率计算发出材料分摊的差异，将发出材料的计划成本调整为实际成本；产成品采用实际成本核算，按月一次加权平均结转销售成本；周转材料领用时按一次性摊销法摊销。

3、 存货可变现净值的确定依据及存货跌价准备的计提方法

期末对存货进行全面清查后，按存货的成本与可变现净值孰低提取或调整存货跌价准备。

产成品、库存商品和用于出售的材料等直接用于出售的商品存货，在正常生产经营过程中，以该存货的估计售价减去估计的销售费用和相关税费后的金额，确定其可变现净值；需要经过加工的材料存货，在正常生产经营过程中，以所生产的产成品的估计售价减去至完工时估计将要发生的成本、估计的销售费用和相关税费后的金额，确定其可变现净值；为执行销售合同或者劳务合同而持有的存货，其可变现净值以合同价格为基础计算，若持有存货的数量多于销售合同订购数量的，超出部分的存货的可变现净值以一般销售价格为基础计算。

期末按照单个存货项目计提存货跌价准备；但对于数量繁多、单价较低的存货，按照存货类别计提存货跌价准备；与在同一地区生产和销售的产品系列相关、具有相同或类似最终用途或目的，且难以与其他项目分开计量的存货，则合并计提存货跌价准备。

以前减记存货价值的影响因素已经消失的，减记的金额予以恢复，并在原已计提的存货跌价准备金额内转回，转回的金额计入当期损益。

4、 存货的盘存制度

永续盘存制

5、 低值易耗品和包装物的摊销方法

(1) 低值易耗品

一次摊销法

(2) 包装物

一次摊销法

(十二) 长期股权投资：

1、 投资成本确定

① 业合并形成的长期股权投资

同一控制下的企业合并：公司以支付现金、转让非现金资产或承担债务方式以及以发行权益性证券作为合并对价的，在合并日按照取得被合并方所有者权益账面价值的份额作为长期股权投资的投资成本。长期股权投资投资成本与支付合并对价之间的差额，调整资本公积；资本公积不足冲减的，调整留存收益。合并发生的各项直接相关费用，包括为进行合并而支付的审计费用、评估费用、法律服务费用等，于发生时计入当期损益。

非同一控制下的企业合并：合并成本为购买日购买方为取得对被购买方的控制权而付出的资产、发生或承担的负债以及发行的权益性证券的公允价值。购买方为企业合并发生的审计、法律服务、评估咨询等中介费用以及其他相关管理费用，应当于发生时计入当期损益；购买方作为合并对价发行的权益性证券或者债务性证券的交易费用，应当计入权益性证券或债务性证券的初始确认金额。通过多次交换交易分步实现的企业合并，合并成本为每一单项交易成本之和。在合并合同中对可能影响合并成本的未来事项作出约定的，购买日如果估计未来事项很可能发生并且对合并成本的影响金额能够可靠计量的，也计入合并成本。

②其他方式取得的长期股权投资

以支付现金方式取得的长期股权投资，按照实际支付的购买价款作为投资成本。

以发行权益性证券取得的长期股权投资，按照发行权益性证券的公允价值作为投资成本。

投资者投入的长期股权投资，按照投资合同或协议约定的价值（扣除已宣告但尚未发放的现金股利或利润）作为投资成本，但合同或协议约定价值不公允的除外。

在非货币性资产交换具备商业实质和换入资产或换出资产的公允价值能够可靠计量的前提下，非货币性资产交换换入的长期股权投资以换出资产的公允价值为基础确定其投资成本，除非有确凿证据表明换入资产的公允价值更加可靠；不满足上述前提的非货币性资产交换，以换出资产的账面价值和应支付的相关税费作为换入长期股权投资的投资成本。

通过债务重组取得的长期股权投资，其投资成本按照公允价值为基础确定。

2、 后续计量及损益确认方法

公司能够对被投资单位施加重大影响或共同控制的，投资成本大于投资时应享有被投资单位可辨认净资产公允价值份额的差额，不调整长期股权投资的投资成本；投资成本小于投资时应享有被投资单位可辨认净资产公允价值份额的差额，计入当期损益。

公司对子公司的长期股权投资，采用成本法核算，编制合并财务报表时按照权益法进行调整。

对被投资单位不具有共同控制或重大影响，并且在活跃市场中没有报价、公允价值不能可靠计量的长期股权投资，采用成本法核算。

对被投资单位具有共同控制或重大影响的长期股权投资，采用权益法核算。

采用成本法核算的长期股权投资，除取得投资时实际支付的价款或对价中包含的已宣告但尚未发放的现金股利或利润外，按照享有被投资单位宣告发放的现金股利或利润确认投资收益。

权益法下在公司确认应分担被投资单位发生的亏损时，按照以下顺序进行处理：首先，冲减长期股权投资的账面价值。其次，长期股权投资的账面价值不足以冲减的，以其他实质上构成对被投资单位净投资的长期权益账面价值为限继续确认投资损失，冲减长期应收项目等的账面价值。最后，经过上述处理，按照投资合同或协议约定企业仍承担额外义务的，按预计承担的义务确认预计负债，计入当期投资损失。

被投资单位以后期间实现盈利的，公司在扣除未确认的亏损分担额后，按与上述相反的顺序处理，减记已确认预计负债的账面余额、恢复其他实质上构成对被投资单位净投资的长期权益及长期股权投资的账面价值，同时确认投资收益。

被投资单位除净损益以外所有者权益其他变动的处理：对于被投资单位除净损益以外所有者权益的其他变动，在持股比例不变的情况下，公司按照持股比例计算应享有或承担的部分，调整长期股权投资的账面价值，同时增加或减少资本公积（其他资本公积）。

3、 确定对被投资单位具有共同控制、重大影响的依据

按照合同约定对某项经济活动所共有的控制，仅在与该项经济活动相关的重要财务和经营决策需要分享控制权的投资方一致同意时存在，则视为与其他方对被投资单位实施共同控制；对一个企业的财务和经营决策有参与决策的权力，但并不能够控制或者与其他方一起共同控制这些政策的制定，则视为投资企业能够对被投资单位施加重大影响。

4、 减值测试方法及减值准备计提方法

成本法核算的、在活跃市场中没有报价、公允价值不能可靠计量的长期股权投资，其减值损失是根据其账面价值与按类似金融资产当时市场收益率对未来现金流量折现确定的现值之间的差额进行确定。

其他长期股权投资，如果可收回金额的计量结果表明，该长期股权投资的可收回金额低于其账面价值的，将差额确认为减值损失。

长期股权投资减值损失一经确认，不得转回。

(十三) 固定资产：

1、 各类固定资产的折旧方法：

类别	折旧年限（年）	残值率（%）	年折旧率（%）
房屋及建筑物	20-40	5	2.38-4.75
机器设备	10-15	5	6.33-9.50
电子设备	10	5	9.50
运输设备	5-30	5	3.17-19.00

2、 固定资产的减值测试方法、减值准备计提方法

公司在每年末判断相关资产是否存在可能发生减值的迹象。

资产存在减值迹象的，估计其可收回金额。可收回金额根据资产的公允价值减去处置费用后的净额与资产预计未来现金流量的现值两者之间较高者确定。

资产的可收回金额低于其账面价值的，将资产的账面价值减记至可收回金额，减记的金额确认为资产减值损失，计入当期损益，同时计提相应的资产减值准备。

资产减值损失确认后，减值资产的折旧或者摊销费用在未来期间作相应调整，以使该资产在剩余使用寿命内，系统地分摊调整后的资产账面价值（扣除预计净残值）。

长期非金融资产的减值损失一经确认，在以后会计期间不得转回。

有迹象表明一项资产可能发生减值的，企业以单项资产为基础估计其可收回金额。

3、 融资租入固定资产的认定依据、计价方法

购买固定资产的价款超过正常信用条件延期支付，实质上具有融资性质的，固定资产的成本以购买价款的现值为基础确定。

(十四) 在建工程：

(1) 在建工程类别

在建工程以立项项目分类核算。

(2) 在建工程结转为固定资产的标准和时点

在建工程项目按建造该项资产达到预定可使用状态前所发生的全部支出，作为固定资产的入账价值。所建造的固定资产在建工程已达到预定可使用状态，但尚未办理竣工决算的，自达到预定可使用状态之日起，根据工程预算、造价或者工程实际成本等，按估计的价值转入固定资产，并按本公司固定资产折旧政策计提固定资产的折旧，待办理竣工决算后，再按实际成本调整原来的暂估价值，但不调整原已计提的折旧额。

(十五) 借款费用：

(1) 借款费用资本化的确认原则

公司发生的借款费用，可直接归属于符合资本化条件的资产的购建或者生产的，予以资本化，计入相关资产成本；其他借款费用，在发生时根据其发生额确认为费用，计入当期损益。符合资本化条件的资产，是指需要经过相当长时间的购建或者生产活动才能达到预定可使用或

者可销售状态的固定资产、投资性房地产和存货等资产。

借款费用同时满足下列条件时开始资本化：

①资产支出已经发生，资产支出包括为购建或者生产符合资本化条件的资产而以支付现金、转移非现金资产或者承担带息债务形式发生的支出；

②借款费用已经发生；

③为使资产达到预定可使用或者可销售状态所必要的购建或者生产活动已经开始。

当符合资本化条件的资产在购建或者生产过程中发生非正常中断、且中断时间连续超过 3 个月的，借款费用暂停资本化。

当购建或者生产符合资本化条件的资产达到预定可使用或者可销售状态时，借款费用停止资本化。

当购建或者生产符合资本化条件的资产中部分项目分别完工且可单独使用时，该部分资产借款费用停止资本化。

(2) 借款费用资本化期间

资本化期间，指从借款费用开始资本化时点到停止资本化时点的期间，借款费用暂停资本化的期间不包括在内。

(3) 借款费用资本化金额的计算方法

专门借款的利息费用（扣除尚未动用的借款资金存入银行取得的利息收入或者进行暂时性投资取得的投资收益）及其辅助费用在所购建或者生产的符合资本化条件的资产达到预定可使用或者可销售状态前，予以资本化。

根据累计资产支出超过专门借款部分的资产支出加权平均数乘以所占用一般借款的资本化率，计算确定一般借款应予资本化的利息金额。资本化率根据一般借款加权平均利率计算确定。

借款存在折价或者溢价的，按照实际利率法确定每一会计期间应摊销的折价或者溢价金额，调整每期利息金额。

(十六) 无形资产：

(1) 无形资产的计价方法

按成本进行初始计量。

外购无形资产的成本，包括购买价款、相关税费以及直接归属于使该项资产达到预定用途所发生的其他支出。购买无形资产的价款超过正常信用条件延期支付，实质上具有融资性质的，无形资产的成本以购买价款的现值为基础确定。

以同一控制下的企业吸收合并方式取得的无形资产按被合并方的账面价值确定其入账价值。

内部自行开发的无形资产，其成本包括：开发该无形资产时耗用的材料、劳务成本、注册费、在开发过程中使用的其他专利权和特许权的摊销以及满足资本化条件的利息费用，以及为使该无形资产达到预定用途前所发生的其他直接费用。

(2) 无形资产使用寿命及摊销

无形资产按照其能为本公司带来经济利益的期限确定使用寿命，无法预见其能为本公司带来经济利益期限的作为使用寿命不确定的无形资产。

各项无形资产的使用寿命如下：

类别	预计使用寿命（年）
土地使用权	可使用年限
软件	5
专利及非专利技术等	5-10

使用寿命有限的无形资产，在其使用寿命内采用直线法摊销。本公司至少于每年年度终了，对使用寿命有限的无形资产的使用寿命及摊销方法进行复核，必要时进行调整。

对使用寿命不确定的无形资产，无论是否存在减值迹象，每年均进行减值测试。此类无形资产不予摊销，在每个会计期间对其使用寿命进行复核。如果有证据表明使用寿命是有限的，

则按上述使用寿命有限的无形资产的政策进行会计处理。

(3) 内部研究开发项目支出的会计处理:

内部研究开发项目研究阶段的支出, 在发生时计入当期损益。

内部研究开发项目开发阶段的支出, 同时满足下列条件时确认为无形资产:

② 成该无形资产以使其能够使用或出售在技术上具有可行性;

②具有完成该无形资产并使用或出售的意图;

③无形资产产生经济利益的方式, 包括能够证明运用该无形资产生产的产品存在市场或无形资产自身存在市场, 无形资产将在内部使用的, 能够证明其有用性;

④有足够的技术、财务资源和其他资源支持, 以完成该无形资产的开发, 并有能力使用或出售该无形资产;

⑤归属于该无形资产开发阶段的支出能够可靠地计量。

不满足上述条件的开发支出, 于发生时计入当期损益。

(十七) 长期待摊费用:

长期待摊费用在受益期内平均摊销, 其中:

预付经营租入固定资产的租金, 按租赁合同规定的期限平均摊销。

经营租赁方式租入的固定资产改良支出, 按剩余租赁期与租赁资产尚可使用年限两者中较短的期限平均摊销。

(十八) 预计负债:

公司将因过去的交易或事项而形成的某些现时义务, 该义务的履行很可能(指可能性超过 50%但小于或等于 95%)会导致经济利益的流出, 并且其相关金额能够可靠计量时, 确认为预计负债。

若销售合同中有保修条款, 于资产负债表日仍需承担的售后服务、产品保修或更换义务所产生的预计负债, 依据以前年度同类产品售后服务、保修及更换的经验按最佳估计金额予以确认。

待执行合同变成亏损合同时, 有合同标的资产的, 先对标的资产进行减值测试并按规定确认减值损失, 如预计亏损超过该减值损失, 将超过部分确认为预计负债; 无合同标的资产的, 亏损合同相关义务满足预计负债确认条件时, 确认为预计负债。

预计重组成本于形成详细的、正式的重组方案, 且该方案已对外公告时予以确认。

在资产负债表日对预计负债的账面价值进行复核。有确凿证据表明该账面价值不能真实反映当前最佳估计数的, 按照当前最佳估计数对该账面价值进行调整。

(十九) 收入:

(1) 销售商品

公司已将商品所有权上的主要风险和报酬转移给购买方; 公司既没有保留与所有权相联系的继续管理权, 也没有对已售出的商品实施有效控制; 收入的金额能够可靠地计量; 相关的经济利益很可能流入企业; 相关的已发生或将发生的成本能够可靠地计量时, 确认商品销售收入实现。

(2) 提供劳务

在资产负债表日提供劳务交易的结果能够可靠估计的, 采用完工百分比法确认提供劳务收入。提供劳务交易的完工进度, 依据已完工作的测量确定。

按照已收或应收的合同或协议价款确定提供劳务收入总额, 但已收或应收的合同或协议价款不公允的除外。资产负债表日按照提供劳务收入总额乘以完工进度扣除以前会计期间累计已确认提供劳务收入后的金额, 确认当期提供劳务收入; 同时, 按照提供劳务估计总成本乘以完工进度扣除以前会计期间累计已确认劳务成本后的金额, 结转当期劳务成本。

在资产负债表日提供劳务交易结果不能够可靠估计的, 分别下列情况处理:

①已经发生的劳务成本预计能够得到补偿的，按照已经发生的劳务成本金额确认提供劳务收入，并按相同金额结转劳务成本。

②已经发生的劳务成本预计不能够得到补偿的，将已经发生的劳务成本计入当期损益，不确认提供劳务收入。

(3) 让渡资产使用权

与交易相关的经济利益很可能流入企业，收入的金额能够可靠地计量时。分别下列情况确定让渡资产使用权收入金额：

①利息收入金额，按照他人使用本企业货币资金的时间和实际利率计算确定。

②使用费收入金额，按照有关合同或协议约定的收费时间和方法计算确定。

(二十) 政府补助：

政府补助是指从政府无偿取得的货币性或非货币性资产，不包括政府作为所有者投入的资本。政府补助分为与资产相关的补助和与收益相关的补助。政府补助在满足政府补助所附条件并且企业能够收到时，予以确认。

政府补助为货币性资产的，按照收到或应收的金额计量。政府补助为非货币性资产的，按照公允价值计量；公允价值不能可靠取得的，按照名义金额（1元）计量。

与资产相关的政府补助，确认为递延收益，并在相关资产使用寿命内平均分摊，计入当期收益。但是，按照名义金额计量的政府补助，直接计入当期损益。

与收益相关的政府补助，如果用于补偿已发生的相关费用或损失的，直接计入当期损益；用于补偿以后期间的费用或损失的，确认为递延收益，并在确认相关费用的期间内计入当期损益。

(二十一) 递延所得税资产/递延所得税负债：

(1) 递延所得税资产

①资产、负债的账面价值与其计税基础存在可抵扣暂时性差异的，以未来期间很可能取得的用以抵扣可抵扣暂时性差异的应纳税所得额为限，按照预期收回该资产或清偿该负债期间的适用税率，计算确认由可抵扣暂时性差异产生的递延所得税资产。

②资产负债表日，有确凿证据表明未来期间很可能获得足够的应纳税所得额用来抵扣可抵扣暂时性差异的，确认以前期间未确认的递延所得税资产。

③资产负债表日，对递延所得税资产的账面价值进行复核。如果未来期间很可能无法获得足够的应纳税所得额用以抵扣递延所得税资产的利益，减记递延所得税资产的账面价值。在很可能获得足够的应纳税所得额时，转回减记的金额。

(2) 递延所得税负债

资产、负债的账面价值与其计税基础存在应纳税暂时性差异的，按照预期收回该资产或清偿该负债期间的适用税率，确认由应纳税暂时性差异产生的递延所得税负债。

(二十二) 经营租赁、融资租赁：

(1) 经营租赁

公司承租发生的租金，在租赁期内各个期间按照直线法计入相关资产成本或当期损益；发生的初始直接费用，计入当期损益；或有租金在实际发生时计入当期损益。

公司经营出租按资产的性质，将用作经营租赁的资产包括在资产负债表中的相关项目内；对于经营租赁的租金，在租赁期内各个期间按照直线法确认为当期损益；发生的初始直接费用，计入当期损益；经营租赁资产中的固定资产，采用类似资产的折旧政策计提折旧；其他经营租赁资产，采用系统合理的方法进行摊销；或有租金在实际发生时计入当期损益。

(2) 融资租赁

按租赁资产在租赁开始日的公允价值与最低租赁付款额的现值两者中较低者作为租入资产的入账价值，租赁过程中发生的初始直接费用计入租入资产价值。租入资产的入账价值与以后

年度最低租赁付款额之间的差额为未确认融资费用，以后年度最低租赁付款额扣除未确认融资费用后计入长期应付款。

融资租入的固定资产按本公司固定资产的折旧政策计提折旧，未确认融资费用在融资租赁期限内按实际利率法摊销。

融资租出的资产，于租赁期开始日将租赁开始日最低租赁收款额与初始直接费用之和作为应收融资租赁款的入账价值，同时记录未担保余值；将最低租赁收款额、初始直接费用及未担保余值之和与其现值之和的差额作为未实现融资收益，在租赁期间各个期间采用实际利率法进行确认。

(二十三) 主要会计政策、会计估计的变更

1、 会计政策变更

无

2、 会计估计变更

无

(二十四) 前期会计差错更正

1、 追溯重述法

无

2、 未来适用法

无

五、 税项：

(一) 主要税种及税率

税种	计税依据	税率
增值税	按销项税额扣除当年允许抵扣的进项税额后的差额	13%与 17%
营业税	营业额	5%
城市维护建设税	应纳营业税额、增值税额和消费税额	7%
企业所得税	应纳税所得额	15%与 25%
房产税	按房产原值减除 30%/20%后的余额	1.20%
土地使用税	按土地使用面积扣除免征部分	各公司当地规定税率
教育费附加	应纳营业税额、增值税额和消费税额	3%
地方教育费附加	应纳营业税额、增值税额和消费税额	2%
防洪基金	营业收入	0.1%

(二) 税收优惠及批文

(1) 子公司无锡凯马取得编号为 GF201132001041 的《高新技术企业证书》，2011 至 2013 年执行 15% 所得税率；子公司凯马汽车取得编号为 GF201237000207 的《高新技术企业证书》，2012 至 2014 年执行 15% 所得税率，除上述单位执行特殊税率外，其他子公司均执行 25% 的所得

税税率。

(2) 本公司按照《中华人民共和国增值税暂行条例》缴纳增值税，其中农机及农机配件的销项税率为 13%，其他产品为 17%。

六、企业合并及合并财务报表

(一) 子公司情况

1、通过设立或投资等方式取得的子公司

单位:万元 币种:人民币

子公司全称	子公司类型	注册地	业务性质	注册资本	经营范围	期末实际出资额	实质上构成对子公司净投资的其他项目余额	持股比例 (%)	表决权比例 (%)	是否合并报表	少数股东权益	少数股东权益中用于冲减少数股东损益的金额	从母公司所有者权益冲减子公司少数股东分担的本期亏损超过少数股东在该子公司期初所有者权益中所享有份额后的余额
山东凯马车辆有限公司	控股子公司的控股子公司	山东寿光	制造业	27,500	汽车零部件	14,025		51.00	51.00	是	13,446.00		

2、同一控制下企业合并取得的子公司

单位:万元 币种:人民币

子公司全称	子公司类型	注册地	业务性质	注册资本	经营范围	期末实际出资额	实质上构成对子公司净投资的其他项目余额	持股比例 (%)	表决权比例 (%)	是否合并报表	少数股东权益	少数股东权益中用于冲减少数股东损益的金额	从母公司所有者权益冲减子公司少数股东分担的本期亏损超过少数股东在该子公司期初所有者权益中所享有份额后的余额
山东凯马汽车制造有限公司	控股子公司	山东寿光	制造业	38,000	载货汽车	27,964		75.29	75.29	是	17,958.59		
山东华源莱动内燃机有限公司	控股子公司	山东莱阳	制造业	19,300	内燃机	12,870		66.68	66.68	是	6,832.47		
南昌凯马有限公司	控股子公司	江西南昌	制造业	30,000	工程机械	26,445		89.91	89.91	是	2,391.68		
上海凯宁进出口有限公司	控股子公司	上海	贸易型	1,342	进出口贸易	1,111		74.52	74.52	是	465.96		

3、非同一控制下企业合并取得的子公司

单位:万元 币种:人民币

子公司全称	子公司类型	注册地	业务性质	注册资本	经营范围	期末实际出资额	实质上构成对子公司净投资的其他项目余额	持股比例 (%)	表决权比例 (%)	是否合并报表	少数股东权益	少数股东权益中用于冲减少数股东损益的金额	从母公司所有者权益冲减子公司少数股东分担的本期亏损超过少数股东在该子公司期初所有者权益中所享有份额后的余额
黑龙江富锦凯马车轮制造有限公司	控股子公司	黑龙江富锦	制造业	3,880	钢圈生产	3,240		83.51	82.54	是	572.83		
无锡华源凯马发动机有限公司	控股子公司	江苏无锡	制造业	3,500	发动机	3,256		50.00	82.50	是	4,600.42		

(二) 特殊目的主体或通过受托经营或承租等方式形成控制权的经营实体

单位:元 币种:人民币

名称	与公司主要业务往来	在合并报表内确认的资产、负债期末余额
	本公司持有无锡华源凯马发动机有限公司（简称“无锡凯马”）股权比例 50%，本公司与无锡市威迪尔机械有限公司签订的《一致行动人协议》约定，本公司代其行使其持有的 32.5% 股东表决权、经营管理权，协议期限至 2014 年 12 月 31 日，合计持有表决权比例为 82.50%。本公司能够决定无锡凯马的财务和经营政策，并能据以从无锡凯马的经营活动中获取利益，因此本公司对其能够实际控制，将其纳入合并范围。	

(三) 合并范围发生变更的说明

子公司南昌凯马于 2012 年 4 月 28 日投资设立南昌凯马机床有限公司，持股比例 83.67%。南昌凯马机床有限公司本期纳入合并范围。

(四) 本期新纳入合并范围的主体和本期不再纳入合并范围的主体

本期新纳入合并范围的子公司、特殊目的主体、通过受托经营或承租等方式形成控制权的经营实体

单位:元 币种:人民币

名称	期末净资产	本期净利润
南昌凯马机床有限公司	11,053,270.62	-3,946,729.38

(五) 货币资金

单位:元

项目	期末数			期初数		
	外币金额	折算率	人民币金额	外币金额	折算率	人民币金额
现金:	/	/	101,340.38	/	/	132,553.49

人民币	/	/	101,340.38	/	/	132,553.49
银行存款：	/	/	311,649,068.95	/	/	342,594,084.77
人民币	/	/	310,041,060.93	/	/	340,028,924.86
美元	255,827.49	6.2855	1,608,003.69	407,109.41	6.3009	2,565,155.67
欧元	0.52	8.3176	4.33	0.52	8.1625	4.24
其他货币资金：	/	/	89,613,209.04	/	/	78,385,848.86
人民币	/	/	89,613,209.04	/	/	78,385,848.86
合计	/	/	401,363,618.37	/	/	421,112,487.12

期末其他货币资金中 89,613,209.04 元，因开具银行承兑汇票及支付信用证、银行保函保证金而受限，期末银行存款中 280 万元系子公司山东凯马汽车制造有限公司收到但尚未验资的增资款，使用受限，合计受限货币资金 92,413,209.04 元。

(六) 应收票据：

1、 应收票据分类

单位：元 币种：人民币

种类	期末数	期初数
银行承兑汇票	167,292,134.46	309,659,011.52
合计	167,292,134.46	309,659,011.52

2、 期末公司已质押的应收票据情况：

单位：元 币种：人民币

出票单位	出票日期	到期日	金额	备注
客户一	2012 年 7 月 26 日	2013 年 1 月 25 日	3,000,000.00	
合计	/	/	3,000,000.00	/

3、 因出票人无力履约而将票据转为应收账款的票据，以及期末公司已经背书给他方但尚未到期的票据情况

单位：元 币种：人民币

出票单位	出票日期	到期日	金额	备注
公司已经背书给其他方但尚未到期的票据				
第一名	2012 年 10 月 25 日	2013 年 4 月 25 日	6,500,000.00	
第二名	2012 年 11 月 30 日	2013 年 5 月 30 日	6,000,000.00	
第三名	2012 年 12 月 18 日	2013 年 6 月 18 日	5,000,000.00	
第四名	2012 年 8 月 14 日	2013 年 2 月 14 日	3,900,000.00	
第五名	2012 年 10 月 19 日	2013 年 4 月 19 日	3,300,000.00	
合计	/	/	24,700,000.00	/

(七) 应收账款：

1、 应收账款按种类披露：

单位：元 币种：人民币

种类	期末数				期初数			
	账面余额		坏账准备		账面余额		坏账准备	
	金额	比例 (%)	金额	比例 (%)	金额	比例 (%)	金额	比例 (%)
按组合计提坏账准备的应收账款：								
按账龄分析法计提坏账准备的应收账款	522,175,497.83	95.63	7,058,349.61	1.35	479,649,225.53	95.90	4,513,257.65	0.94
组合小计	522,175,497.83	95.63	7,058,349.61	1.35	479,649,225.53	95.90	4,513,257.65	0.94
单项金额虽不重大但单项计提坏账准备的应收账款	23,861,674.91	4.37	23,861,674.91	100.00	20,505,238.02	4.10	20,505,238.02	100.00
合计	546,037,172.74	/	30,920,024.52	/	500,154,463.55	/	25,018,495.67	/

组合中，按账龄分析法计提坏账准备的应收账款：

单位：元 币种：人民币

账龄	期末数			期初数		
	账面余额		坏账准备	账面余额		坏账准备
	金额	比例 (%)		金额	比例 (%)	
1 年以内						
其中：						
1 年以内 (含 1 年)	482,497,834.16	92.40	1,441,369.00	451,917,011.54	94.22	1,355,751.05
1 年以内小计	482,497,834.16	92.40	1,441,369.00	451,917,011.54	94.22	1,355,751.05
1 至 2 年	29,248,411.78	5.60	2,924,841.18	23,907,361.97	4.98	2,390,736.20
2 至 3 年	8,378,488.38	1.61	1,675,697.67	3,818,852.02	0.80	763,770.40
3 年以上	2,050,763.51	0.39	1,016,441.76	6,000.00		3,000.00
合计	522,175,497.83	100	7,058,349.61	479,649,225.53	100	4,513,257.65

期末单项金额虽不重大但单项计提坏账准备的应收账款

单位：元 币种：人民币

应收账款内容	账面余额	坏账准备	计提比例 (%)	计提理由
第一名	3,528,423.50	3,528,423.50	100	预计可收回性很小
第二名	3,262,086.08	3,262,086.08	100	预计可收回性很小
第三名	910,000.00	910,000.00	100	预计可收回性很小
第四名	782,133.27	782,133.27	100	预计可收回性很小
第五名	633,895.00	633,895.00	100	预计可收回性很小
其他多家单位	14,745,137.06	14,745,137.06	100	预计可收回性很小
合计	23,861,674.91	23,861,674.91	/	/

2、本期转回或收回情况

单位：元 币种：人民币

应收账款内容	转回或收回原因	确定原坏账准备的依据	转回或收回前累计已计提坏账准备金额	收回金额	转回坏账准备金额
江西蜂王重工有限公司	款项已收回	账龄3年以上,多次催款未果	3,427,086.08	165,000.00	165,000.00
温州通业公司	款项已收回	账龄3年以上,多次催款未果	9,977.48	9,977.48	9,977.48
铜陵金旭矿业建设有限责任公司	款项已收回	账龄3年以上,多次催款未果	5,083.00	5,083.00	5,083.00
合计	/	/	3,442,146.56	/	/

3、本报告期实际核销的应收账款情况

本期无实际核销的应收账款情况。

4、本报告期应收账款中持有公司5%(含5%)以上表决权股份的股东单位情况

本报告期应收账款中无持有公司5%(含5%)以上表决权股份的股东单位的欠款。

5、应收账款金额前五名单位情况

单位：元 币种：人民币

单位名称	与本公司关系	金额	年限	占应收账款总额的比例(%)
第一名	非关联方	34,020,000.00	1年以内	6.23
第二名	非关联方	27,651,927.84	1年以内	5.06
第三名	非关联方	24,133,014.30	1年以内	4.42
第四名	非关联方	15,863,135.00	1年以内	2.91
第五名	非关联方	11,757,469.31	1年以内	2.15
合计	/	113,425,546.45	/	20.77

6、应收关联方账款情况

单位：元 币种：人民币

单位名称	与本公司关系	金额	占应收账款总额的比例(%)
恒天动力有限公司	母公司的控股子公司	987,751.96	0.18
合计	/	987,751.96	0.18

(八) 其他应收款：**1、其他应收款按种类披露：**

单位：元 币种：人民币

种类	期末数				期初数			
	账面余额		坏账准备		账面余额		坏账准备	
	金额	比例(%)	金额	比例(%)	金额	比例(%)	金额	比例(%)
单项金额重大并单	21,734,070.39	28.97	5,549,765.00	25.53	32,002,077.60	67.56	5,549,765.00	17.34

项计提坏账准备的其他应收账款								
按组合计提坏账准备的其他应收账款:								
按账龄分析法计提坏账准备的其他应收账款	45,126,343.26	60.16	504,209.38	1.12	7,422,443.84	15.67	218,318.60	2.94
组合小计	45,126,343.26	60.16	504,209.38	1.12	7,422,443.84	15.67	218,318.60	2.94
单项金额虽不重大但单项计提坏账准备的其他应收账款	8,149,741.51	10.87	3,211,170.90	39.40	7,944,157.34	16.77	2,547,246.50	32.06
合计	75,010,155.16	/	9,265,145.28	/	47,368,678.78	/	8,315,330.10	/

单项金额重大并单项计提坏帐准备的其他应收账款

单位: 元 币种: 人民币

其他应收款内容	账面余额	坏账金额	计提比例(%)	理由
第一名	16,184,305.39			预计可收回
第二名	5,549,765.00	5,549,765.00	100	债务人处于破产阶段
合计	21,734,070.39	5,549,765.00	/	/

组合中, 按账龄分析法计提坏账准备的其他应收账款:

单位: 元 币种: 人民币

账龄	期末数			期初数		
	账面余额		坏账准备	账面余额		坏账准备
	金额	比例(%)		金额	比例(%)	
1 年以内						
其中:						
1 年以内 (含 1 年)	42,439,622.32	94.04	127,318.87	6,003,632.57	80.88	18,010.90
1 年以内小计	42,439,622.32	94.04	127,318.87	6,003,632.57	80.88	18,010.90
1 至 2 年	2,086,179.02	4.62	208,617.90	1,143,406.66	15.41	114,340.66
2 至 3 年	439,994.53	0.98	87,998.91	172,450.85	2.32	34,490.16
3 年以上	160,547.39	0.36	80,273.70	102,953.76	1.39	51,476.88
合计	45,126,343.26	100.00	504,209.38	7,422,443.84	100	218,318.60

期末单项金额虽不重大但单项计提坏账准备的其他应收账款

单位: 元 币种: 人民币

其他应收款内容	账面余额	坏账准备	计提比例 (%)	计提理由
第一名	4,938,570.61			预计可收回
第二名	2,597,776.21	2,597,776.21	100	长期未收回
第三名	613,394.69	613,394.69	100	长期未收回
合计	8,149,741.51	3,211,170.90	/	/

2、本报告期实际核销的其他应收款情况

本期无实际核销的其他应收款情况。

3、本报告期其他应收款中持有公司 5%(含 5%)以上表决权股份的股东单位情况

本报告期其他应收账款中无持有公司 5%(含 5%)以上表决权股份的股东单位的欠款。

4、其他应收款金额前五名单位情况

单位：元 币种：人民币

单位名称	与本公司关系	金额	年限	占其他应收款总额的比例(%)
第一名	非关联方	31,046,140.00	1 年以内	41.39
第二名	非关联方	16,184,305.39	1 年以内	21.58
第三名	非关联方	5,549,765.00	5 年以上	7.40
第四名	非关联方	1,000,350.81	3 年以上	1.33
第五名	非关联方	903,671.97	1 年以内	1.20
合计	/	54,684,233.17	/	72.90

(九) 预付款项：**1、预付款项按账龄列示**

单位：元 币种：人民币

账龄	期末数		期初数	
	金额	比例(%)	金额	比例(%)
1 年以内	169,782,836.73	94.65	121,021,191.07	87.01
1 至 2 年	8,101,991.67	4.52	17,085,215.86	12.28
2 至 3 年	1,496,418.39	0.83	984,673.45	0.71
合计	179,381,246.79	100	139,091,080.38	100

2、预付款项金额前五名单位情况

单位：元 币种：人民币

单位名称	与本公司关系	金额	时间	未结算原因
第一名	非关联方	27,225,187.46	1 年以内	尚未到货
第二名	非关联方	12,303,796.79	1 年以内	尚未到货
第三名	非关联方	10,000,000.00	1 年以内	预付土地款
第四名	非关联方	9,000,000.00	1 年以内	预付土地款
第五名	非关联方	5,090,751.01	1 年以内	尚未到货
合计	/	63,619,735.26	/	/

3、本报告期预付款项中持有公司 5%(含 5%)以上表决权股份的股东单位情况

本报告期预付账款中无持有公司 5%(含 5%)以上表决权股份的股东单位的欠款。

4、预付款项的说明：

期末以外币列示的预付款项

币种	原币金额	汇率	人民币金额(元)
美元	80,484.95	6.2855	505,888.15
欧元	203,291.59	8.3176	1,690,898.13
合计			2,196,786.28

期末无预付关联方款项情况

(十) 存货：

1、 存货分类

单位：元 币种：人民币

项目	期末数			期初数		
	账面余额	跌价准备	账面价值	账面余额	跌价准备	账面价值
原材料	281,011,721.31	1,653,729.39	279,357,991.92	321,234,443.64	2,191,182.54	319,043,261.10
在产品	188,918,473.76	2,411,452.38	186,507,021.38	205,639,801.89	5,102,121.26	200,537,680.63
库存商品	307,278,009.72	8,364,678.37	298,913,331.35	362,661,357.97	9,785,356.71	352,876,001.26
低值易耗品	1,139,708.78	385,441.24	754,267.54	963,838.55	385,441.24	578,397.31
合计	778,347,913.57	12,815,301.38	765,532,612.19	890,499,442.05	17,464,101.75	873,035,340.30

2、 存货跌价准备

单位：元 币种：人民币

存货种类	期初账面余额	本期计提额	本期减少		期末账面余额
			转回	转销	
原材料	2,191,182.54			537,453.15	1,653,729.39
在产品	5,102,121.26			2,690,668.88	2,411,452.38
库存商品	9,785,356.71	169,681.21		1,590,359.55	8,364,678.37
低值易耗品	385,441.24				385,441.24
合计	17,464,101.75	169,681.21		4,818,481.58	12,815,301.38

3、 存货跌价准备情况

项目	计提存货跌价准备的依据	本期转回存货跌价准备的原因	本期转回金额占该项存货期末余额的比例（%）
原材料	账面价值高于可变现净值的差额		
在产品	账面价值高于可变现净值的差额		
库存商品	账面价值高于可变现净值的差额		
低值易耗品	账面价值高于可变现净值的差额		

(十一) 其他流动资产：

单位：元 币种：人民币

项目	期末数	期初数
1.待抵扣增值税进项税	30,393,077.25	52,374,517.68
2.多预交的企业所得税	3,363,200.75	993,486.69
合计	3,3756,278.00	53,368,004.37

(十二) 长期股权投资：

1、 长期股权投资情况

按成本法核算：

单位：元 币种：人民币

被投资单位	投资成本	期初余额	增减变动	期末余额	减值准备	在被投资单位持股比例(%)	在被投资单位表决权比例(%)	在被投资单位持股比例与表决权比例不一致的说明
中国重汽集团泰安五岳专用汽车有限公司	12,494,455.00	12,494,455.00		12,494,455.00	12,494,455.00	5.92	5.12	股东会决议
上海交大顶峰经营管理有限公司	5,451,198.00	5,451,198.00		5,451,198.00	5,451,198.00	18.44	18.44	
南昌市凯盛工业有限公司	227,655.02	227,655.02		227,655.02		5.30	5.30	

(十三) 固定资产:

1、 固定资产情况

单位：元 币种：人民币

项目	期初账面余额	本期增加	本期减少	期末账面余额
一、账面原值合计:	1,759,562,643.50	139,973,841.98	9,429,245.58	1,890,107,239.90
其中: 房屋及建筑物	743,222,745.90	36,786,287.22		780,009,033.12
机器设备	956,596,140.47	91,590,267.87	5,300,014.22	1,042,886,394.12
运输工具	33,198,172.98	6,667,233.36	3,417,760.28	36,447,646.06
其他设备	26,545,584.15	4,930,053.53	711,471.08	30,764,166.60
		本期新增	本期计提	
二、累计折旧合计:	567,451,783.33	88,957,220.99	7,341,364.29	649,067,640.03
其中: 房屋及建筑物	138,752,681.42	18,662,376.71		157,415,058.13
机器设备	403,990,403.60	63,890,404.32	4,576,975.48	463,303,832.44
运输工具	12,965,544.73	3,405,837.64	2,079,114.78	14,292,267.59
其他设备	11,743,153.58	2,998,602.32	685,274.03	14,056,481.87
三、固定资产账面净值合计	1,192,110,860.17	/	/	1,241,039,599.87
其中: 房屋及建筑物	604,470,064.48	/	/	622,593,974.99
机器设备	552,605,736.87	/	/	579,582,561.68
运输工具	20,232,628.25	/	/	22,155,378.47
其他设备	14,802,430.57	/	/	16,707,684.73
四、减值准备合计	354,227.51	/	/	354,227.51
其中: 房屋及建筑物		/	/	
机器设备	354,227.51	/	/	354,227.51
运输工具		/	/	
其他设备		/	/	
五、固定资产账面价值合计	1,191,756,632.66	/	/	1,240,685,372.36
其中: 房屋及建筑物	604,470,064.48	/	/	622,593,974.99

机器设备	552,251,509.36	/	/	579,228,334.17
运输工具	20,232,628.25	/	/	22,155,378.47
其他设备	14,802,430.57	/	/	16,707,684.73

本期折旧额：88,957,220.99 元。

本期由在建工程转入固定资产原价为：120,697,229.52 元。

2、 通过经营租赁租出的固定资产

单位：元 币种：人民币

项目	账面价值
机器设备	4,367,856.45

3、 未办妥产权证书的固定资产情况

单位：元

项目	未办妥产权证书原因	预计办结产权证书时间
南昌凯马工业园区房产	相关产权正在办理中	
黑龙江钢圈生产新厂区房产	相关产权正在办理中	

所有权受到限制的资产	期初账面价值	本期增加	本期减少	期末账面价值
用于担保的固定资产				
房屋建筑物	114,473,671.13	29,349,112.72	3,386,386.81	140,436,397.04

(十四) 在建工程：

1、 在建工程情况

单位：元 币种：人民币

项目	期末数			期初数		
	账面余额	减值准备	账面净值	账面余额	减值准备	账面净值
在建工程	174,608,726.07		174,608,726.07	199,746,936.90		199,746,936.90

2、 重大在建工程项目变动情况：

单位：元 币种：人民币

项目名称	预算数	期初数	本期增加	转入固定资产	工程投入占预算比例 (%)	工程进度	利息资本化累计金额	其中：本期利息资本化金额	本期利息资本化率 (%)	资金来源	期末数
汽车零部件基地(新厂区)	691,050,000.00	141,931,566.04	69,263,010.50	57,580,315.59	85.39	85%	21,744,443.44	6,617,633.22	7.00	金融机构专门借款	153,614,260.95
国III项目设备	77,900,000.00	42,363,378.17	688,256.54	43,051,634.71	91.70	100%				自筹	
机械加工车间项目	8,500,000.00	8,248,378.00		8,248,378.00	97.04	100%				自筹	
冲压模具	38,800,000.00	4,024,000.00	2,840,564.09	738,000.00	90.56	90%				自筹	6,126,564.09
车间设备改造工程	15,350,000.00	613,511.19	2,575,028.65	2,362,013.47	59.14	60%				自筹	826,526.37
单缸总装线整合项目	1,500,000.00	454,632.45		430,264.93	99.44	98%				自筹	24,367.52
微卡涂装线	29,510,000.00		7,790,000.00		26.40	26%				自筹	7,790,000.00
大皮卡车身主线夹具	1,020,000.00		800,000.00		78.43	70%					800,000.00
长头微卡车身车架焊接夹具	480,000.00		336,000.00		70.00	80%				自筹	336,000.00
零星工程		2,111,471.05	11,266,158.91	8,286,622.82							5,091,007.14
合计	864,110,000.00	199,746,936.90	95,559,018.69	120,697,229.52	/	/	21,744,443.44	6,617,633.22	/	/	174,608,726.07

(十五) 无形资产:**1、 无形资产情况:**

单位: 元 币种: 人民币

项目	期初账面余额	本期增加	本期减少	期末账面余额
一、账面原值合计	479,026,549.64	74,287,069.16		553,313,618.80
土地使用权	400,432,837.66	61,556,736.20		461,989,573.86
软件	2,476,613.70	1,787,777.00		4,264,390.70
专利及非专利技术 技术等	76,117,098.28	10,942,555.96		87,059,654.24
二、累计摊销合计	68,051,446.59	24,142,894.23		92,194,340.82
土地使用权	36,883,457.06	8,746,223.38		45,629,680.44
软件	1,497,896.82	362,356.18		1,860,253.00
专利及非专利技术 技术等	29,670,092.71	15,034,314.67		44,704,407.38
三、无形资产账面 净值合计	410,975,103.05	50,144,174.93		461,119,277.98
土地使用权	363,549,380.60			416,359,895.42
软件	978,716.88			2,404,135.70
专利及非专利技术 技术等	46,447,005.57			42,355,246.86
四、减值准备合计				
土地使用权				
软件				
专利及非专利技术 技术等				
五、无形资产账面 价值合计	410,975,103.05	50,144,174.93		461,119,277.98
土地使用权	363,549,380.60			416,359,895.42
软件	978,716.88			2,404,135.70
专利及非专利技术 技术等	46,447,005.57			42,355,246.86

本期摊销额: 24,142,894.23 元。

截止期末, 本公司的南昌凯马工业园区土地尚未取得土地权证, 相关手续正在办理过程中;
该项资产期末账面净值 77,116,310.51 元。

所有权受到限制的资产 期初账面价值 (元) 本期增加 本期减少 (元) 期末账面价值 (元)

用于担保的无形资产

土地使用权 193,700,294.14 134,996,332.47 58,703,961.67

2、 公司开发项目支出:

单位: 元 币种: 人民币

项目	期初数	本期增加	本期减少		期末数
			计入当期损益	确认为无形资产	
研究支出		8,978,234.27	8,978,234.27		
开发支出	1,501,542.22	13,141,458.28	286,788.31	10,942,555.96	3,413,656.23
合计	1,501,542.22	22,119,692.55	9,265,022.58	10,942,555.96	3,413,656.23

本期开发支出占本期研究开发项目支出总额的比例：59.41%。
通过公司内部研发形成的无形资产占无形资产期末账面价值的比例：18.22%。

(十六) 递延所得税资产/递延所得税负债：

1、 递延所得税资产和递延所得税负债不以抵销后的净额列示

(1) 已确认的递延所得税资产和递延所得税负债

单位：元 币种：人民币

项目	期末数	期初数
递延所得税资产：		
预提费用	3,035,763.65	2,651,549.12
小计	3,035,763.65	2,651,549.12

(2) 未确认递延所得税资产明细

单位：元 币种：人民币

项目	期末数	期初数
可抵扣亏损	318,518,670.07	359,141,016.73
资产减值损失	71,300,351.69	69,097,808.03
合计	389,819,021.76	428,238,824.76

(3) 未确认递延所得税资产的可抵扣亏损将于以下年度到期

单位：元 币种：人民币

年份	期末数	期初数	备注
2012		68,558,883.52	
2013	15,909,938.09	23,256,944.24	
2014	42,594,734.19	42,594,734.19	
2015	159,773,650.18	161,459,105.80	
2016	59,030,769.32	63,271,348.98	
2017	41,209,578.29		
合计	318,518,670.07	359,141,016.73	/

(十七) 资产减值准备明细：

单位：元 币种：人民币

项目	期初账面余额	本期增加	本期减少		期末账面余额
			转回	转销	
一、坏账准备	33,333,825.77	6,851,344.03			40,185,169.80
二、存货跌价准备	17,464,101.75	169,681.21		4,818,481.58	12,815,301.38
三、可供出售金融资产减值准备					
四、持有至到期投资减值准备					
五、长期股权投资减值准备	17,945,653.00				17,945,653.00
六、投资性房地产减值准备					

七、固定资产减值准备	354,227.51				354,227.51
八、工程物资减值准备					
九、在建工程减值准备					
十、生产性生物资产减值准备					
其中：成熟生产性生物资产减值准备					
十一、油气资产减值准备					
十二、无形资产减值准备					
十三、商誉减值准备					
十四、其他					
合计	69,097,808.03	7,021,025.24		4,818,481.58	71,300,351.69

(十八) 短期借款：**1、短期借款分类：**

单位：元 币种：人民币

项目	期末数	期初数
质押借款	5,000,000.00	14,000,000.00
抵押借款	215,000,000.00	302,980,000.00
保证借款	180,000,000.00	160,000,000.00
信用借款	220,000,000.00	105,000,000.00
贴现票据未到期	8,184,110.66	16,468,409.70
合计	628,184,110.66	598,448,409.70

担保借款担保人，抵押及质押借款抵押物、质押物情况

单位：元

借款类型	本金	担保人 抵押物类型	抵押物价值
抵押借款	123,000,000.00	房屋及土地	78,550,842.74
抵押借款	50,000,000.00	房屋及土地	35,694,372.24
抵押借款	42,000,000.00	房屋及土地	84,895,143.73
小计	215,000,000.00		
保证借款	180,000,000.00	中国恒天集团有限公司	
质押借款	5,000,000.00	应收账款	7,772,548.02
合计	400,000,000.00		

(十九) 应付票据：

单位：元 币种：人民币

种类	期末数	期初数
银行承兑汇票	101,847,000.00	120,170,000.00
合计	101,847,000.00	120,170,000.00

下一会计期间将到期的金额 101,847,000.00 元。

(二十) 应付账款:

1、 应付账款情况

单位: 元 币种: 人民币

项目	期末数	期初数
1 年以内 (含 1 年)	1,096,915,294.26	1,147,152,637.31
1 年至 2 年 (含 2 年)	39,545,753.19	19,208,609.94
2 年至 3 年 (含 3 年)	5,145,673.94	4,098,455.21
3 年以上	32,695,269.98	31,156,653.86
合计	1,174,301,991.37	1,201,616,356.32

2、 本报告期应付账款中应付持有公司 5%(含 5%)以上表决权股份的股东单位或关联方的款项情况

单位: 元 币种: 人民币

单位名称	期末数	期初数
中国恒天集团有限公司	2,760,653.85	9,782,725.48
合计	2,760,653.85	9,782,725.48

3、 账龄超过 1 年的大额应付账款情况的说明

单位: 元

单位名称	期末账面余额	未偿还原因	期后是否偿还
第一名	18,428,856.84	暂未结算完毕	否
第二名	1,855,151.89	暂未结算完毕	否
第三名	1,853,970.00	暂未结算完毕	否
第四名	1,168,000.00	暂未结算完毕	否
第五名	1,099,905.00	暂未结算完毕	否
合计	24,405,883.73		

(二十一) 预收账款:

1、 预收账款情况

单位: 元 币种: 人民币

项目	期末数	期初数
1 年以内 (含 1 年)	176,954,473.76	226,020,502.46
1 年至 2 年 (含 2 年)	5,721,045.52	4,587,154.76
2 年至 3 年 (含 3 年)	2,782,997.49	1,074,876.92
3 年以上	2,137,854.84	1,548,645.14
合计	187,596,371.61	233,231,179.28

2、 本报告期预收款项中预收持有公司 5%(含 5%)以上表决权股份的股东单位或关联方情况:

本报告期预收账款中无预收持有公司 5%(含 5%)以上表决权股份的股东单位或关联方的款项。

3、账龄超过 1 年的大额预收账款情况的说明

项目	期末账面余额	未偿还原因	期后是否偿还
第一名	870,158.47	尚未结算完毕	否
第二名	561,471.10	尚未结算完毕	否
第三名	555,572.67	尚未结算完毕	否
第四名	400,727.67	尚未结算完毕	否
第五名	341,886.55	尚未结算完毕	否
合计	2,729,816.46		

(二十二) 应付职工薪酬

单位：元 币种：人民币

项目	期初账面余额	本期增加	本期减少	期末账面余额
一、工资、奖金、津贴和补贴	39,550,801.67	270,585,164.96	286,634,494.66	23,501,471.97
二、职工福利费		13,845,940.92	13,845,940.92	
三、社会保险费	12,742,007.00	61,476,890.22	55,675,317.76	18,543,579.46
医疗保险费	131,792.51	15,379,635.56	15,186,741.72	324,686.35
基本养老保险费	12,550,505.97	37,311,397.69	31,834,403.03	18,027,500.63
年金缴费				
失业保险费	30,427.80	3,951,435.58	3,887,055.82	94,807.56
工伤保险费	17,457.67	2,615,584.04	2,580,873.89	52,167.82
生育保险费	11,823.05	2,218,837.35	2,186,243.30	44,417.10
四、住房公积金	6,321,180.35	14,184,753.76	14,098,865.84	6,407,068.27
五、辞退福利	18,545,130.54	2,274,935.88	5,615,447.26	15,204,619.16
六、其他	1,922,086.88	13,765,517.59	11,720,113.50	3,967,490.97
七、工会经费和职工教育经费	18,785,692.64	7,403,239.96	7,992,271.43	18,196,661.17
合计	97,866,899.08	383,536,443.29	395,582,451.37	85,820,891.00

工会经费和职工教育经费金额 18,196,661.17 元，因解除劳动关系给予补偿 15,204,619.16 元。

工资奖金性款项、社会保险费等预计将在 2013 年支付完毕。

(二十三) 应交税费：

单位：元 币种：人民币

项目	期末数	期初数
增值税	2,818,815.41	1,097,852.44
营业税	104,505.51	76,135.42
企业所得税	8,372,334.00	7,022,488.56
个人所得税	486,109.83	403,170.03
城市维护建设税	575,802.80	196,858.38
土地使用税	2,169,273.26	1,241,347.76
房产税	2,341,716.80	1,612,905.65
教育费附加	260,300.67	107,897.76
其他	2,234,940.99	1,901,019.62

合计	19,363,799.27	13,659,675.62
----	---------------	---------------

(二十四) 应付利息:

单位: 元 币种: 人民币

项目	期末数	期初数
短期借款应付利息	341,850.00	1,980,791.10
合计	341,850.00	1,980,791.10

(二十五) 应付股利:

单位: 元 币种: 人民币

单位名称	期末数	期初数	超过 1 年未支付原因
山东潍坊华源拖拉机有限公司	900,000.00		
合计	900,000.00		/

(二十六) 其他应付款:

1、 其他应付款情况

单位: 元 币种: 人民币

项目	期末数	期初数
1 年以内 (含 1 年)	79,948,348.29	81,515,145.15
1 年至 2 年 (含 2 年)	41,428,048.17	93,299,054.61
2 年至 3 年 (含 3 年)	78,276,253.68	41,128,372.52
3 年以上	81,511,134.27	54,216,007.18
合计	281,163,784.41	270,158,579.46

2、 本报告期其他应付款中应付持有公司 5%(含 5%)以上表决权股份的股东单位或关联方情况

单位: 元 币种: 人民币

单位名称	期末数	期初数
山东莱动内燃机有限公司	31,508,360.58	30,189,070.73
恒天动力有限公司	9,409,916.67	
合计	40,918,277.25	30,189,070.73

3、 账龄超过 1 年的大额其他应付款情况的说明

单位: 元

项目	期末账面余额(元)	未偿还原因
第一名	106,547,929.17	偿还期限未到
第二名	16,950,625.73	偿还期限未到
第二名	4,747,509.53	支付期限未到
第三名	3,166,420.00	偿还期限未到
合计	131,412,484.43	

4、 对于金额较大的其他应付款, 应说明内容

单位: 元

单位名称	性质或内容	金额 (元)
第一名	往来款	31,508,360.58
第二名	代付款	5,000,000.00
第三名	质保金	5,000,000.00

第四名	代付款	4,747,509.53
第五名	质保金	4,000,000.00
合计		50,255,870.11

(二十七) 1 年内到期的非流动负债:**1、 1 年内到期的非流动负债情况**

单位: 元 币种: 人民币

项目	期末数	期初数
1 年内到期的长期借款		20,000,000.00
合计		20,000,000.00

2、 1 年内到期的长期借款**(1) 1 年内到期的长期借款**

单位: 元 币种: 人民币

项目	期末数	期初数
保证借款		20,000,000.00
合计		20,000,000.00

(二十八) 其他流动负债

单位: 元 币种: 人民币

项目	期末账面余额	期初账面余额
一年内到期的递延收益	2,125,406.62	2,045,406.62
合计	2,125,406.62	2,045,406.62

种类	金额	收益期间	相关文件
汽车零部件基地土地	1,242,849.36	2013/1/1-2013/12/31	寿政函[2010]41 号
凯马车轮厂区搬迁专项款	290,507.58	2013/1/1-2013/12/31	拆迁补偿款
200 万只钢圈扩产技术改造	244,253.41	2013/1/1-2013/12/31	黑发改产业[2011]876 号
凯马老厂区土地三期	191,280.00	2013/1/1-2013/12/31	征地拆迁补偿
无锡凯马阳山镇土地	156,769.74	2013/1/1-2013/12/31	征地补偿
合计	2,125,660.09		

(二十九) 其他非流动负债:

单位: 元 币种: 人民币

项目	期末账面余额	期初账面余额
递延收益	90,328,658.52	91,334,318.61
合计	90,328,658.52	91,334,318.61

种类	期末金额	本期转入利润金额	收益期间	相关文件
汽车零部件基地土地	58,103,204.98	1,242,849.30	2014/1/1-2060/8/26	寿政函[2010]41 号
凯马车轮厂区搬迁专项款	12,897,434.44	290,507.58	2014/1/1-2060/9/13	征地补偿
200 万只钢圈扩产技术改造	3,304,421.26	244,000.00	2014/1/1-2027/12/31	黑发改产业[2011]876 号
无锡凯马阳山镇土地	7,368,177.78	156,769.74	2014/1/1-2061/1/5	征地补偿
凯马老厂区土地三期	8,655,420.06	191,280.00	2014/1/1-2059/2/28	征地补偿

合 计	90,328,658.52	2,125,406.62		
-----	---------------	--------------	--	--

(三十) 股本：

单位：元 币种：人民币

	期初数	本次变动增减 (+、-)					期末数
		发行新股	送股	公积金转股	其他	小计	
股份总数	640,000,000.00						640,000,000.00

(三十一) 专项储备：

单位：元 币种：人民币

项目	年初余额	本年增加	本年减少	年末余额
安全生产费		8,949,536.45	8,532,714.18	416,822.27
合计		8,949,536.45	8,532,714.18	416,822.27

本公司根据财企[2012]16号《企业安全生产费用提取和使用管理办法》规定计提和使用安全生费。

(三十二) 资本公积：

单位：元 币种：人民币

项目	期初数	本期增加	本期减少	期末数
资本溢价（股本溢价）	469,581,064.17		4,651,688.77	464,929,375.40
其他资本公积	83,435,948.87			83,435,948.87
合计	553,017,013.04		4,651,688.77	548,365,324.27

股本溢价减少系本期购买子公司无锡华源凯马发动机有限公司少数股权新增长期股权投资与按照新增持股比例计算应享有的可辨认净资产份额间的差额 4,651,688.77 元，调整减少合并财务报表资本公积。

(三十三) 未分配利润：

单位：元 币种：人民币

项目	金额	提取或分配比例（%）
调整前 上年末未分配利润	-219,493,865.81	/
调整后 年初未分配利润	-219,493,865.81	/
加：本期归属于母公司所有者的净利润	7,336,843.07	/
期末未分配利润	-212,157,022.74	/

(三十四) 营业收入和营业成本：**1、 营业收入、营业成本**

单位：元 币种：人民币

项目	本期发生额	上期发生额
主营业务收入	5,437,322,290.02	5,678,177,652.10
其他业务收入	144,549,099.63	160,805,755.93
营业成本	5,144,710,034.09	5,339,555,356.05

2、 主营业务（分行业）

单位：元 币种：人民币

行业名称	本期发生额		上期发生额	
	营业收入	营业成本	营业收入	营业成本
制造	4,380,461,544.82	3,989,532,454.59	4,669,491,568.28	4,225,443,685.88
贸易	1,056,860,745.20	1,040,612,023.86	1,008,686,083.82	1,000,635,235.29
合计	5,437,322,290.02	5,030,144,478.45	5,678,177,652.10	5,226,078,921.17

3、 主营业务（分产品）

单位：元 币种：人民币

产品名称	本期发生额		上期发生额	
	营业收入	营业成本	营业收入	营业成本
载货汽车	2,596,681,505.31	2,420,063,598.46	2,526,244,813.55	2,369,381,807.03
内燃机	1,573,253,507.19	1,403,956,629.72	1,920,604,526.69	1,671,106,753.50
工程机械	210,526,532.32	165,512,226.41	222,642,228.04	184,955,125.35
其他	1,056,860,745.20	1,040,612,023.86	1,008,686,083.82	1,000,635,235.29
合计	5,437,322,290.02	5,030,144,478.45	5,678,177,652.10	5,226,078,921.17

4、 主营业务（分地区）

单位：元 币种：人民币

地区名称	本期发生额		上期发生额	
	营业收入	营业成本	营业收入	营业成本
山东	3,790,120,318.21	3,499,655,381.79	3,914,796,742.53	3,604,731,636.13
江苏	181,825,818.62	277,253,491.97	352,884,554.36	295,884,976.76
上海	1,056,860,745.20	913,064,129.71	1,008,686,083.82	1,000,635,235.29
江西	181,750,143.58	138,578,787.45	186,584,694.81	151,765,271.69
黑龙江	23,528,990.17	22,030,611.25	28,649,098.52	27,039,619.94
境外	203,236,274.24	179,562,076.28	186,576,478.06	146,022,181.36
合计	5,437,322,290.02	5,030,144,478.45	5,678,177,652.10	5,226,078,921.17

5、 公司前五名客户的营业收入情况

单位：元 币种：人民币

客户名称	营业收入	占公司全部营业收入的比例（%）
第一名	274,956,176.29	4.93
第二名	229,886,855.82	4.12
第三名	246,834,435.72	4.42
第四名	171,546,428.99	3.07
第五名	149,783,692.85	2.68
合计	1,073,007,589.67	19.22

(三十五) 营业税金及附加：

单位：元 币种：人民币

项目	本期发生额	上期发生额	计缴标准
营业税	554,323.03	796,831.72	营业额
城市维护建设税	2,776,829.78	4,017,460.28	应纳营业税额、增值税额和消费税额
教育费附加	1,587,557.74	2,176,339.26	应纳营业税额、增值税

			额和消费税额
其他	672,510.72	989,129.94	
合计	5,591,221.27	7,979,761.20	/

(三十六) 销售费用

单位：元 币种：人民币

项目	本期发生额	上期发生额
装卸运输费	47,003,258.85	58,817,447.09
职工薪酬	50,869,245.45	44,968,675.88
销售服务费	36,019,796.66	22,828,372.06
业务费	13,008,092.85	13,304,471.98
促销费	12,043,049.79	7,587,406.59
差旅费	11,462,237.77	11,197,931.76
广告费	3,402,217.37	7,975,556.35
办公费	2,310,037.70	3,051,685.66
修理费	1,821,806.71	4,951,695.51
折旧费用	109,422.54	121,665.43
其他	4,819,626.90	3,788,822.95
合计	182,868,792.59	178,593,731.26

(三十七) 管理费用

单位：元 币种：人民币

项目	本期发生额	上期发生额
职工薪酬	77,420,242.00	80,576,034.51
无形资产摊销	24,142,894.23	20,422,568.87
税金	14,720,985.75	11,020,377.83
折旧费	14,567,496.81	11,699,634.51
研究费用	9,265,022.58	10,460,192.79
办公费	7,582,991.92	10,574,159.49
水电费	5,505,760.86	6,163,285.41
业务招待费	5,159,889.89	5,841,672.21
差旅费	4,699,528.79	5,252,267.20
修理费	2,341,246.28	10,792,677.39
中介机构费	1,555,623.31	1,420,150.00
运输费	1,497,573.06	1,147,848.17
机物料消耗	1,397,973.68	1,585,617.32
租赁费	1,132,856.46	834,818.89
咨询费	1,070,280.00	1,977,113.00
保险费	737,924.72	994,900.59
诉讼费	405,786.00	413,235.00
董事会费	336,800.10	277,274.7
其他	4,279,789.94	7,951,270.31
合计	177,820,666.38	189,405,098.19

(三十八) 财务费用

单位：元 币种：人民币

项目	本期发生额	上期发生额
利息支出	33,711,094.56	29,824,629.67
利息收入	-5,050,202.81	-2,492,617.45
汇兑损失	807,945.66	483,815.79
汇兑收入	-589,346.10	-681,737.17
手续费	1,900,684.67	1,403,938.29
现金折扣	-2,342,690.02	-15,567,550.36
未确认融资费用摊销	483,217.28	1,230,000.00
合计	28,920,703.24	14,200,478.77

(三十九) 投资收益：**1、 投资收益明细情况：**

单位：元 币种：人民币

	本期发生额	上期发生额
处置长期股权投资产生的投资收益		-4,771,924.72
其他		-40,515.33
合计		-4,812,440.05

(四十) 资产减值损失：

单位：元 币种：人民币

项目	本期发生额	上期发生额
一、坏账损失	6,851,344.03	7,249,796.92
二、存货跌价损失	169,681.21	2,710,620.74
三、可供出售金融资产减值损失		
四、持有至到期投资减值损失		
五、长期股权投资减值损失		
六、投资性房地产减值损失		
七、固定资产减值损失		
八、工程物资减值损失		
九、在建工程减值损失		
十、生产性生物资产减值损失		
十一、油气资产减值损失		
十二、无形资产减值损失		
十三、商誉减值损失		
十四、其他		
合计	7,021,025.24	9,960,417.66

(四十一) 营业外收入：**1、 营业外收入情况**

单位：元 币种：人民币

项目	本期发生额	上期发生额	计入当期非经常性损益的金额
非流动资产处置利得合	1,226,399.03	2,978,043.81	1,226,399.03

计			
其中：固定资产处置利得	1,226,399.03	2,978,043.81	1,226,399.03
政府补助	3,254,660.09	15,049,796.28	3,254,660.09
违约赔偿收入	557,707.36	609,256.85	557,707.36
其他	1,562,417.50	4,404,111.52	1,562,417.50
合计	6,601,183.98	23,041,208.46	6,601,183.98

2、政府补助明细

单位：元 币种：人民币

项目	本期发生额	上期发生额	说明
搬迁补偿款转入		11,329,101.61	富锦市财政局，富锦市人民政府拆迁协议
递延收益转入	2,125,660.09	2,073,714.67	与资产相关的政府补助形成递延收益
专项支出补助		600,000.00	莱阳市财政局，莱财建指[2011]2号
技术改造补贴		500,000.00	南昌市财政局
出口奖励		212,000.00	惠山区财政局
财政补助		130,680.00	莱阳市财政局
技术工程研发奖励		83,300.00	惠山区财政局
产业培训补贴		51,000.00	南昌市财政局
对俄出口奖励		48,000.00	佳木斯财政局
财政引进人才补贴		12,000.00	南昌市财政局，洪财社[2010]139号
纳税奖励		10,000.00	上海长寿路街道
科技成果奖励	800,000.00		洛社财政所
区辅助基金奖励	200,000.00		上海市普陀区财政局
中小企业资金奖励	80,000.00		惠山区财政局
商务发展资金	37,000.00		政府扶持资金
专利奖	7,000.00		洛社镇政府
政府奖励	5,000.00		洛社镇政府
合计	3,254,660.09	15,049,796.28	/

(四十二) 营业外支出：

单位：元 币种：人民币

项目	本期发生额	上期发生额	计入当期非经常性损益的金额
非流动资产处置损失合计	522,678.38	13,444,786.82	522,678.38
其中：固定资产处置损失	522,678.38	11,576,715.49	522,678.38
无形资产处置损失		1,868,071.33	
对外捐赠	75,000.00	72,000.00	75,000.00

赔偿、违约金及罚款		965,356.74	
其他	880,482.28	4,108,949.95	880,482.28
合计	1,478,160.66	18,591,093.51	1,478,160.66

本期其他项目主要是地税基金 622,239.67 元。

(四十三) 所得税费用：

单位：元 币种：人民币

项目	本期发生额	上期发生额
按税法及相关规定计算的当期所得税	16,543,616.46	32,391,988.39
递延所得税调整	-384,214.53	1,054,320.26
合计	16,159,401.93	33,446,308.65

(四十四) 基本每股收益和稀释每股收益的计算过程：

(1) 基本每股收益以归属于母公司普通股股东的合并净利润除以母公司发行在外普通股的加权平均数计算：

单位：元

项目	本期金额（元）	上期金额（元）
归属于母公司普通股股东的净利润	7,336,843.07	23,553,583.82
其中：归属于母公司普通股股东的非经常性损益	3,568,992.67	495,249.85
扣除非经常性损益后归属于公司普通股股东的净利润	3,767,850.40	23,058,333.97
发行在外普通股的加权平均数	640,000,000.00	640,000,000.00
基本每股收益	0.0115	0.0368
扣除非经常性损益后的每股收益	0.0059	0.0360

(2) 稀释每股收益

稀释每股收益以根据稀释性潜在普通股调整后的归属于母公司普通股股东的合并净利润除以调整后的母公司发行在外普通股的加权平均数计算。截至 2012 年 12 月 31 日，本公司无具有稀释性的潜在普通股。

计算过程：

①基本每股收益= $P_0 \div S$

$S = S_0 + S_1 + S_i \times M_i \div M_0 - S_j \times M_j \div M_0 - S_k$

其中： P_0 为归属于公司普通股股东的净利润或扣除非经常性损益后归属于普通股股东的净利润； S 为发行在外的普通股加权平均数； S_0 为期初股份总数； S_1 为报告期因公积金转增股本或股票股利分配等增加股份数； S_i 为报告期因发行新股或债转股等增加股份数； S_j 为报告期因回购等减少股份数； S_k 为报告期缩股数； M_0 为报告期月份数； M_i 为增加股份次月起至报告期期末的累计月数； M_j 为减少股份次月起至报告期期末的累计月数。

②稀释每股收益= $P_1 / (S_0 + S_1 + S_i \times M_i \div M_0 - S_j \times M_j \div M_0 - S_k + \text{认股权证、股份期权、可转换债券等增加的普通股加权平均数})$

其中， P_1 为归属于公司普通股股东的净利润或扣除非经常性损益后归属于公司普通股股东的净利润，并考虑稀释性潜在普通股对其影响，按《企业会计准则》及有关规定进行调整。公司在计算稀释每股收益时，应考虑所有稀释性潜在普通股对归属于公司普通股股东的净利润或扣除非经常性损益后归属于公司普通股股东的净利润和加权平均股数的影响，按照其稀释程度从大到小的顺序计入稀释每股收益，直至稀释每股收益达到最小值。

(四十五) 其他综合收益

单位：元 币种：人民币

项目	本期金额	上期金额
1. 可供出售金融资产产生的利得（损失）金额		
减：可供出售金融资产产生的所得税影响		
前期计入其他综合收益当期转入损益的净额		
小计		
2. 按照权益法核算的在被投资单位其他综合收益中所享有的份额		
减：按照权益法核算的在被投资单位其他综合收益中所享有的份额产生的所得税影响		
前期计入其他综合收益当期转入损益的净额		
小计		
3. 现金流量套期工具产生的利得（或损失）金额		
减：现金流量套期工具产生的所得税影响		
前期计入其他综合收益当期转入损益的净额		
转为被套期项目初始确认金额的调整额		
小计		
4. 外币财务报表折算差额		22,306.94
减：处置境外经营当期转入损益的净额		
小计		22,306.94
5. 其他		
减：由其他计入其他综合收益产生的所得税影响		
前期其他计入其他综合收益当期转入损益的净额		-1,230,524.72
小计		1,230,524.72
合计		1,252,831.66

(四十六) 现金流量表项目注释：**1、 收到的其他与经营活动有关的现金：**

单位：元 币种：人民币

项目	金额
收到的往来款	
政府补助	1,129,000.00
利息收入	5,050,202.81
其他	1,551,436.58
合计	7,730,639.39

2、 支付的其他与经营活动有关的现金：

单位：元 币种：人民币

项目	金额
支付的往来款	20,895,588.90
与销售活动有关的现金支出	49,805,364.53
与管理活动有关的现金支出	44,086,240.29
银行手续费	1,900,684.67
其他	1,298,924.70

合计	117,986,803.09
----	----------------

3、收到的其他与投资活动有关的现金：

单位：元 币种：人民币

项目	金额
收到与资产相关的政府补助	1,200,000.00
合计	1,200,000.00

4、支付的其他与筹资活动有关的现金：

单位：元 币种：人民币

项目	金额
信用证、保函等保证金净增加额	14,090,610.55
收购子公司少数股东股权	19,600,000.00
合计	33,690,610.55

(四十七) 现金流量表补充资料：**1、现金流量表补充资料：**

单位：元 币种：人民币

补充资料	本期金额	上期金额
1. 将净利润调节为经营活动现金流量：		
净利润	23,902,568.23	65,479,931.15
加：资产减值准备	7,021,025.24	9,960,417.66
固定资产折旧、油气资产折耗、生产性生物资产折旧	88,957,220.99	67,038,881.36
无形资产摊销	24,142,894.23	20,422,568.87
长期待摊费用摊销		
处置固定资产、无形资产和其他长期资产的损失（收益以“-”号填列）	-703,720.65	10,466,743.01
固定资产报废损失（收益以“-”号填列）		
公允价值变动损失（收益以“-”号填列）		
财务费用（收益以“-”号填列）	32,719,656.68	29,854,887.53
投资损失（收益以“-”号填列）		4,812,440.05
递延所得税资产减少（增加以“-”号填列）	-384,214.53	1,054,320.26
递延所得税负债增加（减少以“-”号填列）		
存货的减少（增加以“-”号填列）	107,333,046.90	-93,312,790.85
经营性应收项目的减少（增加以“-”号填列）	2,023,235.97	71,631,121.32
经营性应付项目的增加（减少以“-”号填列）	-49,098,105.09	55,967,984.49
其他	525,535.22	
经营活动产生的现金流量净额	236,439,143.19	243,376,504.85
2. 不涉及现金收支的重大投资和筹资活动：		
债务转为资本		
一年内到期的可转换公司债券		
融资租入固定资产		
3. 现金及现金等价物净变动情况：		
现金的期末余额	308,950,409.33	342,789,888.63

减：现金的期初余额	342,789,888.63	366,020,246.18
加：现金等价物的期末余额		
减：现金等价物的期初余额		
现金及现金等价物净增加额	-33,839,479.30	-23,230,357.55

2、本期取得或处置子公司及其他营业单位的相关信息

单位：元 币种：人民币

项目	本期发生额	上期发生额
一、取得子公司及其他营业单位的有关信息：		
1. 取得子公司及其他营业单位的价格		
2. 取得子公司及其他营业单位支付的现金和现金等价物		
减：子公司及其他营业单位持有的现金和现金等价物		
3. 取得子公司及其他营业单位支付的现金净额		
4. 取得子公司的净资产		
流动资产		
非流动资产		
流动负债		
非流动负债		
二、处置子公司及其他营业单位的有关信息：		
1. 处置子公司及其他营业单位的价格		507,230.00
2. 处置子公司及其他营业单位收到的现金和现金等价物		507,230.00
减：子公司及其他营业单位持有的现金和现金等价物		52,394.27
3. 处置子公司及其他营业单位收到的现金净额		454,835.73
4. 处置子公司的净资产		10,730,821.13
流动资产		10,730,821.13
非流动资产		
流动负债		
非流动负债		

3、现金和现金等价物的构成

单位：元 币种：人民币

项目	期末数	期初数
一、现金	308,950,409.33	342,789,888.63
其中：库存现金	101,340.38	132,553.49
可随时用于支付的银行存款	308,849,068.95	342,594,084.77
可随时用于支付的其他货币资金		63,250.37
可用于支付的存放中央银行款项		
存放同业款项		
拆放同业款项		
二、现金等价物		
其中：三个月内到期的债券投资		
三、期末现金及现金等价物余额	308,950,409.33	342,789,888.63

七、关联方及关联交易

(一) 本企业的母公司情况

单位:万元 币种:人民币

母公司名称	企业类型	注册地	法人代表	业务性质	注册资本	母公司对本企业的持股比例(%)	母公司对本企业的表决权比例(%)	本企业最终控制方	组织机构代码
中国恒天集团有限公司	国有控股	北京市	刘海涛	纺织机械成套开发、生产、销售等	317,768	29.83	30.49	中国恒天集团有限公司	10000888-6

恒天集团直接持有本公司表决权比例为 29.83%，通过其子公司中国纺织科学技术开发总公司、中国恒天控股有限公司分别持有本公司表决权比例为 0.44%、0.22%，合计持有本公司表决权比例 30.49%。

(二) 本企业的子公司情况

单位:万元 币种:人民币

子公司全称	企业类型	注册地	法人代表	业务性质	注册资本	持股比例(%)	表决权比例(%)	组织机构代码
山东凯马汽车制造有限公司	有限责任公司	山东寿光	李颜章	制造业	38,000	75.29	75.29	16571877-4
山东华源莱动内燃机有限公司	有限责任公司	山东莱阳	李颜章	制造业	19,300	66.68	66.68	16980070-8
南昌凯马有限公司	有限责任公司	江西南昌	王忠	制造业	30,000	89.91	89.91	74609259-7
上海凯宁进出口有限公司	有限责任公司	上海	王济海	贸易型	1,342	74.52	74.52	74725922-1
黑龙江富锦凯马车轮制造有限公司	有限责任公司	黑龙江富锦	王忠	制造业	3,880	83.51	82.54	73365954-X
无锡华源凯马发动机有限公司	有限责任公司	江苏无锡	李颜章	制造业	3,500	50.00	82.50	76653801-5
山东东风凯马车辆有限公司	有限责任公司	山东寿光	董宜顺	制造业	27,500	51.00	51.00	58308733-8

(三) 本企业的其他关联方情况

其他关联方名称	其他关联方与本公司关系	组织机构代码
山东莱动内燃机有限公司	参股股东	16977151-3
恒天动力有限公司	母公司的控股子公司	73917943-2

(四) 关联交易情况

1、 采购商品/接受劳务情况表

单位：元 币种：人民币

关联方	关联交易内容	关联交易定价方式及决策程序	本期发生额		上期发生额	
			金额	占同类交易金额的比例(%)	金额	占同类交易金额的比例(%)
中国恒天集团有限公司	贸易采购	市场价格	94,618,751.08	1.88	269,452,761.59	5.16
恒天动力有限公司	商品采购	市场价格	11,890,508.26	0.24		

出售商品/提供劳务情况表

单位：元 币种：人民币

关联方	关联交易内容	关联交易定价方式及决策程序	本期发生额		上期发生额	
			金额	占同类交易金额的比例(%)	金额	占同类交易金额的比例(%)
恒天动力有限公司	商品销售	市场价格	4,772,485.09	0.09		

2、 关联租赁情况

公司承租情况表：

单位：元 币种：人民币

出租方名称	承租方名称	租赁资产种类	租赁起始日	租赁终止日	年度确认的租赁费
山东莱动内燃机有限公司	山东华源莱动内燃机有限公司	房屋建筑物、机器设备	2012年1月1日	2012年12月31日	2,302,711.58

3、 关联担保情况

单位：元 币种：人民币

担保方	被担保方	担保金额	担保期限	是否履行完毕
恒天凯马股份有限公司	南昌凯马有限公司	20,000,000.00	2012年11月28日~2013年11月27日	否
恒天凯马股份有限公司	南昌凯马有限公司	38,000,000.00	2012年7月26日~2013年7月24日	否
恒天凯马股份有限公司	山东凯马汽车制造有限公司	15,000,000.00	2012年12月20日~2013年6月20日	否
恒天凯马股份有限公司	山东凯马汽车制造有限公司	15,000,000.00	2012年12月25日~2013年6月25日	否
恒天凯马股份有限公司	山东凯马汽车制造有限公司	20,000,000.00	2012年6月15日~2013年6月14日	否
恒天凯马股份有限公司	无锡华源凯马发动机有限公司	20,000,000.00	2012年5月3日~2013年3月31日	否
恒天凯马股份有限公司	无锡华源凯马发动机有限公司	15,000,000.00	2012年7月1日~2013年7月1日	否

恒天凯马股份有限公司	无锡华源凯马发动机有限公司	2,000,000.00	2012年9月18日~ 2013年3月18日	否
恒天凯马股份有限公司	无锡华源凯马发动机有限公司	23,000,000.00	2012年10月31日~ 2013年5月17日	否
恒天凯马股份有限公司	上海凯宁进出口有限公司	60,000,000.00	2012年8月28日~ 2013年8月28日	否
恒天凯马股份有限公司	上海凯宁进出口有限公司	80,000,000.00	2012年6月1日~ 2013年3月30日	否
恒天凯马股份有限公司	上海凯宁进出口有限公司	77,780,000.00	2012年6月5日~ 2013年6月5日	否
恒天凯马股份有限公司	上海凯宁进出口有限公司	40,000,000.00	2012年5月28日~ 2013年5月28日	否
中国恒天集团有限公司	恒天凯马股份有限公司	50,000,000.00	2012年2月27日~ 2013年2月25日	否
中国恒天集团有限公司	恒天凯马股份有限公司	65,000,000.00	2012年11月2日~ 2013年8月28日	否
中国恒天集团有限公司	恒天凯马股份有限公司	50,000,000.00	2012年2月20日~ 2013年2月20日	否
中国恒天集团有限公司	恒天凯马股份有限公司	50,000,000.00	2012年2月16日~ 2013年2月15日	否

(五) 关联方应收应付款项

上市公司应收关联方款项:

单位:元 币种:人民币

项目名称	关联方	期末		期初	
		账面余额	坏账准备	账面余额	坏账准备
应收账款	恒天动力有限公司	987,751.96	3,957.26		

上市公司应付关联方款项:

单位:元 币种:人民币

项目名称	关联方	期末账面余额	期初账面余额
应付账款	中国恒天集团有限公司	2,760,653.85	9,782,725.48
其他应付款	山东莱动内燃机有限公司	31,508,360.58	30,189,070.73
其他应付款	恒天动力有限公司	9,409,916.97	

八、 股份支付:

无

九、 或有事项:**(一) 未决诉讼仲裁形成的或有负债及其财务影响:**

(1) 本公司于 2003 年 12 月为山东华源山拖有限公司(以下简称"华源山拖")期限一年的 2150 万元借款提供担保, 该公司以厂房、设备提供反抵押给本公司。由于华源山拖未能按时偿还上述借款, 中国建设银行股份有限公司兖州支行于 2005 年 7 月起诉至山东省济宁市中级人民法院, 该院于 2005 年下达"(2005)济民二初字第 49 号"《民事判决书》, 判决华源山拖偿还贷

款本金 2150 万元及相关利息，本公司承担连带赔偿责任。由于华源山拖经营不善，山东省济宁市中级人民法院于 2007 年 5 月 31 日宣告华源山拖进入破产程序。截至本报告期末，华源山拖尚有未偿还的借款本金 995 万元。2013 年 3 月 26 日，本公司接到建设银行济宁分行函件，2013 年 1 月，经山东省济宁市政府协调，该项债权已履行完毕，本公司担保责任和相关资产保全措施全部解除。该担保事项对公司利益没有造成影响。

(2) 2010 年 3 月山东潍坊华源拖拉机有限公司将本公司与山东凯马汽车制造有限公司诉至山东省寿光市人民法院，要求确认 2009 年凯马汽车临时股东会决议无效。2010 年 12 月，寿光法院作出一审判决（(2010)寿商初字第 993 号），驳回了原告的诉讼请求。原告不服一审判决，上诉至潍坊市中级人民法院。2011 年 6 月 15 日，潍坊市中院作出判决（(2011)潍商终字第 267 号），驳回原告上诉，维持原判。山东潍坊华源拖拉机有限公司不服终审判决，向山东省高级人民法院山东省高院提起申诉，2012 年 2 月 29 日山东省高院以（(2011)鲁民申字第 1157 号）民事裁定书驳回山东潍坊华源拖拉机有限公司再审申请，此案终结。

(3) 2010 年 10 月山东潍坊华源拖拉机有限公司将本公司与山东凯马汽车制造有限公司等诉至山东省潍坊市中级人民法院（(2010)潍商初字第 86 号），请求法院查明 2005 年凯马汽车增资事项，确认其股权比例，并要求各相关被告赔偿。2011 年 10 月，潍坊市中院作出一审判决，驳回原告所有诉讼请求。2011 年 11 月 22 日，山东潍坊华源拖拉机有限公司不服一审判决，上诉至山东省高级人民法院，山东高院于 2012 年 3 月 8 日进行了开庭审理，本案现已审理终结，2012 年 6 月 13 日，山东高院作出终审判决（(2012)鲁商终字第 40 号民事判决书），驳回上诉，维持原判，此案终结。

(二) 为其他单位提供债务担保形成的或有负债及其财务影响:

被担保单位	担保金额(元)	债务到期日	对本公司的财务影响
山东华源山拖有限公司	9,950,000.00	2004/12/28	截至出报告日，担保已解除，对公司财务无影响

十、 承诺事项:

(一) 前期承诺履行情况

2010 年，中国恒天集团有限公司就无偿划转机械工业第四设计研究院持有的凯马股份 0.53% 国有法人股事项，在向中国证监会申请核准豁免要约收购义务的文件中，作出如下承诺：1、避免与凯马股份同业竞争的承诺；2、规范和减少关联交易的承诺。截至目前，恒天集团做出的上述承诺正在履行中，目前不存在超期未履行完毕的情况，恒天集团将积极履行相关承诺。

十一、 资产负债表日后事项:

(一) 重要的资产负债表日后事项说明

单位：元 币种：人民币

项目	内容	对财务状况和经营成果的影响数	无法估计影响数的原因
		0	0

十二、 其他重要事项:

(一) 租赁

资产类别	期末账面价值(元)	期初账面价值(元)
机器设备	4,367,856.45	6,666,497.84
合计	4,367,856.45	6,666,497.84

十三、 母公司财务报表主要项目注释

(一) 应收账款：

1、 本报告期应收账款中持有公司 5%(含 5%)以上表决权股份的股东单位情况

本报告期应收账款中无持有公司 5%(含 5%)以上表决权股份的股东单位的欠款。

(二) 其他应收款：

1、 其他应收款按种类披露：

单位：元 币种：人民币

种类	期末数				期初数			
	账面余额		坏账准备		账面余额		坏账准备	
	金额	比例 (%)	金额	比例 (%)	金额	比例 (%)	金额	比例 (%)
单项金额重大并单项计提坏账准备的其他应收账款	5,549,765.00	3.88	5,549,765.00	100	5,549,765.00	4.94	5,549,765.00	100
按组合计提坏账准备的其他应收账款：								
账龄组合	137,225,150.77	95.94	411,675.45	0.3	106,441,074.58	94.82	319,323.22	0.3
组合小计	137,225,150.77	95.94	411,675.45	0.3	106,441,074.58	94.82	319,323.22	0.3
单项金额虽不重大但单项计提坏账准备的其他应收账款	264,599.00	0.18	264,599.00	100	264,599.00	0.24	264,599.00	100
合计	143,039,514.77	/	6,226,039.45	/	112,255,438.58	/	6,133,687.22	/

单项金额重大并单项计提坏帐准备的其他应收账款

单位：元 币种：人民币

其他应收款内容	账面余额	坏账金额	计提比例(%)	理由
山东华源山拖有限公司	5,549,765.00	5,549,765.00	100	债务人进入破产程序，且款项账龄较长，预计收回的可能性很小
合计	5,549,765.00	5,549,765.00	/	/

组合中，按账龄分析法计提坏账准备的其他应收账款：

单位：元 币种：人民币

账龄	期末数			期初数		
	账面余额		坏账准备	账面余额		坏账准备
	金额	比例(%)		金额	比例(%)	
1 年以内						
其中：						
	137,225,150.77	100	411,675.45	106,441,074.58	100	319,323.22
1 年以内小计	137,225,150.77	100	411,675.45	106,441,074.58	100	319,323.22
合计	137,225,150.77	100	411,675.45	106,441,074.58	100	319,323.22

期末单项金额虽不重大但单项计提坏账准备的其他应收账款

单位：元 币种：人民币

其他应收款内容	账面余额	坏账准备	计提比例(%)	计提理由
其他长期单位欠款	264,599.00	264,599.00	100	预计收回可能性小
合计	264,599.00	264,599.00	/	/

2、本报告期其他应收款中持有公司 5%(含 5%)以上表决权股份的股东单位情况

本报告期其他应收账款中无持有公司 5%(含 5%)以上表决权股份的股东单位的欠款。

3、其他应收账款金额前五名单位情况

单位：元 币种：人民币

单位名称	与本公司关系	金额	年限	占其他应收账款总额的比例(%)
第一位	子公司	106,783,483.17	1 年以内	74.65
第二位	子公司	17,322,740.00	1 年以内	12.11
第三位	子公司	10,000,000.00	1 年以内	6.99
第四位	非关联方	5,549,765.00	5 年以上	3.88
第五位	子公司	3,005,401.00	1 年以内	2.10
合计	/	142,661,389.17	/	99.73

4、其他应收关联方款项情况

单位：元 币种：人民币

单位名称	与本公司关系	金额	占其他应收账款总额的比例(%)
南昌凯马有限公司	子公司	106,783,483.17	74.65
黑龙江富锦凯马车轮制造有限公司	子公司	17,322,740.00	12.11
山东凯马汽车制造有限公司	子公司	10,000,000.00	6.99
山东华源莱动内燃机有限公司	子公司	3,005,401.00	2.10
合计	/	137,111,624.17	95.85

(三) 长期股权投资

按成本法核算

单位：元 币种：人民币

被投资单位	投资成本	期初余额	增减变动	期末余额	减值准备	本期计提减值准备	在被投资单位持股比例(%)	在被投资单位表决权比例(%)	在被投资单位持股比例与表决权比例不一致的说明
山东华源莱动内燃机有限公司	128,700,000.00	128,700,000.00		128,700,000.00			66.68	66.68	
山东凯马汽车制造有限公司	279,639,844.69	279,639,844.69		279,639,844.69			75.29	75.29	
黑龙江富锦凯马车轮制造有限公司	32,400,000.00	32,400,000.00		32,400,000.00			83.51	82.54	公司章程
南昌凯马有限公司	264,453,753.86	264,453,753.86		264,453,753.86			89.91	89.91	

无锡华源凯马发动机有限公司	32,559,135.66	12,959,135.66	19,600,000.00	32,559,135.66			50.00	82.50	一致行动人协议
上海凯宁进出口有限公司	11,113,576.64	11,113,576.64		11,113,576.64			74.52	74.52	
中国重汽集团泰安五岳专用汽车有限公司	12,494,455.00	12,494,455.00		12,494,455.00	12,494,455.00		5.92	5.12	股东会决议
上海交大顶峰经营管理有限公司	5,451,198.00	5,451,198.00		5,451,198.00	5,451,198.00		18.44	18.44	

(四) 营业收入和营业成本:**1、 营业收入、营业成本**

单位: 元 币种: 人民币

项目	本期发生额	上期发生额
其他业务收入	569,566.40	
营业成本	359,611.10	

2、 公司前五名客户的营业收入情况

单位: 元 币种: 人民币

客户名称	营业收入总额	占公司全部营业收入的比例 (%)
第一名	409,032.00	71.82
第二名	147,430.40	25.88
第三名	13,104.00	2.30
合计	569,566.40	100

(五) 投资收益:**1、 投资收益明细**

单位: 元 币种: 人民币

	本期发生额	上期发生额
成本法核算的长期股权投资收益	83,819,752.09	81,997,191.62
处置长期股权投资产生的投资收益		-2,526,120.71
其它		-40,515.33
合计	83,819,752.09	79,430,555.58

2、 按成本法核算的长期股权投资收益

单位: 元 币种: 人民币

被投资单位	本期发生额	上期发生额	本期比上期增减变动的原因
山东凯马汽车制造有限公司	75,292,000.00	75,292,000.00	
无锡华源凯马发动机有限公司	6,965,598.08	6,705,191.62	
上海凯宁进出口有限公司	1,562,154.01		去年同期未实施股利分配
合计	83,819,752.09	81,997,191.62	/

(六) 现金流量表补充资料:

单位：元 币种：人民币

补充资料	本期金额	上期金额
1. 将净利润调节为经营活动现金流量：		
净利润	58,467,770.62	51,527,484.80
加：资产减值准备	92,352.23	198,491.25
固定资产折旧、油气资产折耗、生产性生物资产折旧	1,718,397.25	1,516,405.73
无形资产摊销	15,000.00	
长期待摊费用摊销		
处置固定资产、无形资产和其他长期资产的损失（收益以“-”号填列）	-192,540.84	-1,666.82
固定资产报废损失（收益以“-”号填列）		
公允价值变动损失（收益以“-”号填列）		
财务费用（收益以“-”号填列）	11,805,779.43	13,104,184.06
投资损失（收益以“-”号填列）	-83,819,752.09	-79,430,555.58
递延所得税资产减少（增加以“-”号填列）		
递延所得税负债增加（减少以“-”号填列）		
存货的减少（增加以“-”号填列）		
经营性应收项目的减少（增加以“-”号填列）	-30,799,989.97	65,616,196.38
经营性应付项目的增加（减少以“-”号填列）	-15,310,846.26	-5,959,770.56
其他		
经营活动产生的现金流量净额	-58,023,829.63	46,570,769.26
2. 不涉及现金收支的重大投资和筹资活动：		
债务转为资本		
一年内到期的可转换公司债券		
融资租入固定资产		
3. 现金及现金等价物净变动情况：		
现金的期末余额	69,324,100.07	76,074,688.49
减：现金的期初余额	76,074,688.49	79,133,092.28
加：现金等价物的期末余额		
减：现金等价物的期初余额		
现金及现金等价物净增加额	-6,750,588.42	-3,058,403.79

十四、 补充资料

(一) 当期非经常性损益明细表

单位：元 币种：人民币

非经常性损益项目	2012 年金额	2011 年金额	2010 年金额
非流动资产处置损益	703,720.65	-15,238,667.73	9,185,482.23
计入当期损益的政府补助，但与公司正常经营业务密切相关，符合国家政策规定、按照一定标准定额或定量持续享受的政府补助除外	3,254,660.09	15,049,796.28	14,244,049.79
债务重组损益			5,673,791.6
单独进行减值测试的应收款项减值准备转回	180,060.48		1,923,199
除上述各项之外的其他营业外收入和支出	1,164,642.58	-132,938.32	-552,424.35
少数股东权益影响额	-1,135,916.32	399,799.89	-2,444,805.65

所得税影响额	-598,174.81	417,259.73	-1,586,350.74
合计	3,568,992.67	495,249.85	26,442,941.88

(二) 净资产收益率及每股收益

单位：元

报告期利润	加权平均净资产收益率 (%)	每股收益	
		基本每股收益	稀释每股收益
归属于公司普通股股东的净利润	0.75	0.0115	0.0115
扣除非经常性损益后归属于公司普通股股东的净利润	0.38	0.0059	0.0059

(三) 公司主要会计报表项目的异常情况及原因的说明

资产负债表：

单位：元

项目	期末金额	上期期末数	增减额	增减率 (%)	原因
应收票据	167,292,134.46	309,659,011.52	-142,366,877.06	-45.98	主要系本期减少票据结算方式
其他应收款	65,745,009.88	39,053,348.68	26,691,661.20	68.35	主要系本期预付土地购置保证金
开发支出	3,413,656.23	1,501,542.22	1,912,114.01	127.34	主要系期末未完成的开发项目支出增加
其他流动资产	33,756,278.00	53,368,004.37	-19,611,726.37	-36.75	主要系本期待抵扣的增值税进项税减少
应交税费	19,363,799.27	13,659,675.62	5,704,123.65	41.76	主要系本期新增房产及土地增加了相关税费
应付利息	341,850.00	1,980,791.10	-1,638,941.10	-82.74	主要系部分短期借款结算周期不同
一年内到期的非流动负债		20,000,000.00	-20,000,000.00	-100.00	系一年内到期的长期借款已归还
短期借款	628,184,110.66	598,448,409.70	29,735,700.96	4.97	期末短期借款占资产总额的 15.66%，本期银行借款总体规模与上期相当。
应付账款	1,174,301,991.37	1,201,616,356.32	-27,314,364.95	-2.27	期末应付账款占资产总额的 29.28%，主要系信用期内应付采购款余额。
其他应付款	281,163,784.41	270,158,579.46	11,005,204.95	4.07	期末其他应付款占资产总额的 7.01%，主要系收取的供应商质保金和三包站押金。

利润表:

单位: 元

项 目	本期金额	上期金额	增减额	增减率(%)	原因
财务费用	28,920,703.24	14,200,478.77	14,720,224.47	103.66	主要系本期现金折扣减少
投资收益		-4,812,440.05	4,812,440.05		上期处置长期股权产生投资损失
营业利润	34,938,946.84	94,476,124.85	-59,537,178.01	-63.02	收入下降, 人工及运营成本上升致营业利润下降
营业外收入	6,601,183.98	23,041,208.46	-16,440,024.48	-71.35	主要系上期子公司搬迁补偿款
营业外支出	1,478,160.66	18,591,093.51	-17,112,932.85	-92.05	主要系上期子公司搬迁损失、土地处置损失以及旧设备处置损失
利润总额	40,061,970.16	98,926,239.80	-58,864,269.64	-59.50	营业利润减少, 利润总额减少
所得税费用	16,159,401.93	33,446,308.65	-17,286,906.72	-51.69	主要系公司本期经营利润减少影响。
净利润	23,902,568.23	65,479,931.15	-41,577,362.92	-63.50	利润总额减少, 净利润减少

现金流量表

单位: 元

项 目	本期金额	上期金额	增减额	增减率	原因
收到其他与经营活动有关的现金	7,730,639.39	43,865,412.41	-36,134,773.02	-82.38	较去年同期往来收款减少
支付的各项税费	65,530,934.13	113,493,546.88	-47,962,612.75	-42.26	因营业收入和利润总额减少, 相应税费支出减少
收回投资收到的现金		10,958,600.00	-10,958,600.00	-100.00	去年同期系处置子公司股权转让款收回
处置固定资产、无形资产和其他长期资产收回的现金净额	1,259,294.56	4,094,693.52	-2,835,398.96	-69.25	主要系本期固定资产处置收现减少
收到其他与投资活动有关的现金	1,200,000.00	15,298,487.00	-14,098,487.00	-92.16	系本期较去年同期减少收到与资产相关的政府补助
购建固定资产、无形资产和其他长期资产支付的现金	176,380,265.34	260,255,505.59	-83,875,240.25	-32.23	主要系本期购建固定资产支出减少
吸收投资收到的现金	2,450,000.00	139,161,800.00	-136,711,800.00	-98.24	较去年同期吸收股东投资减少

第十一节 备查文件目录

- 一、 载有法定代表人、主管会计工作负责人、会计机构负责人签名并盖章的会计报表；
- 二、 载有会计师事务所盖章、注册会计师签名并盖章的审计报告原件；
- 三、 报告期内在中国证监会指定报纸上公开披露过的所有公司文件的正本及公告的原稿。

董事长：傅伟民
恒天凯马股份有限公司
2013 年 3 月 30 日