

**隆鑫通用动力股份有限公司**

**603766**

**2012 年年度报告**

## 重要提示

一、 公司董事会、监事会及董事、监事、高级管理人员保证年度报告内容的真实、准确、完整，不存在虚假记载、误导性陈述或重大遗漏，并承担个别和连带的法律责任。

### 二、 未出席董事情况

未出席董事职务	未出席董事姓名	未出席董事的原因说明	被委托人姓名
董事	滕荣松	工作原因出国	高勇
独立董事	龙勇	工作原因出国	余红兵

三、 信永中和会计师事务所(特殊普通合伙)为本公司出具了标准无保留意见的审计报告。

四、 公司负责人高勇、主管会计工作负责人王建超及会计机构负责人(会计主管人员)杨俐娟声明：保证年度报告中财务报告的真实、准确、完整。

五、经董事会审议的报告期利润分配预案或公积金转增股本预案：经公司第一届董事会第十三次会议审议通过，为回报股东，结合公司实际情况，公司拟实施 2012 年度现金分红方案，以 2012 年 12 月末股本总数 800,000,000 股为基数，向全体股东按每 10 股派发现金红利 1.75 元(含税)，资本公积金不转增股本，共计派发现金股利 140,000,000 元，本次利润分配预案尚需提交公司 2012 年度股东大会审议。

六、 公司的未来计划、战略的实现,以及对未来的分析或测算，系需要依托客观条件不发生重大变化，该等计划不构成公司对投资者的实质承诺，请投资者注意投资风险。

七、 是否存在被控股股东及其关联方非经营性占用资金情况？

否

八、 是否存在违反规定决策程序对外提供担保的情况？

否

## 目录

第一节 释义及重大风险提示.....	4
第二节 公司简介 .....	6
第三节 会计数据和财务指标摘要.....	8
第四节 董事会报告 .....	10
第五节 重要事项 .....	27
第六节 股份变动及股东情况.....	31
第七节 董事、监事、高级管理人员和员工情况.....	37
第八节 公司治理 .....	46
第九节 内部控制 .....	49
第十节 财务会计报告 .....	50
第十一节 备查文件目录.....	135

## 第一节 释义及重大风险提示

### 一、 释义

在本报告书中，除非文义另有所指，下列词语具有如下含义：

常用词语释义		
隆鑫通用、公司和本公司	指	隆鑫通用动力股份有限公司
隆鑫控股	指	隆鑫控股有限公司
报告期、期内	指	2012 年度
元/万元/亿元	指	人民币元/万元/亿元
证监会	指	中国证券监督管理委员会
上交所	指	上海证券交易所
信永中和	指	信永中和会计师事务所(特殊普通合伙)
保荐机构、保荐人、主承销商	指	中国国际金融有限公司
上交所网站	指	公司信息披露指定网络，上海证券交易所官方网站（www.sse.com.cn）
Nemak	指	Nemak Exterior S.L.U
摩托车下乡、摩托车下乡政策	指	为加快农村消费升级，国家于 2009 年出台摩托车下乡政策，规定 2009 年 2 月 1 日至 2013 年 1 月 31 日，农民购买摩托车可以按销售价格 13% 给予补贴，购买摩托车单价 5,000 元以上的，实行定额补贴，每辆补贴 650 元
全地形车、ATV	指	全地形车是指可以在任何地形上行使的车辆，英文全称为 All Terrain Vehicle
UTV	指	Utility Terrain Vehicle, 多功能全地形车 Original Design Manufacturer, 原始设计制造
变频技术	指	改变电源频率的技术
ODM	指	Original Design Manufacturer, 原始设计制造
NVH 技术	指	噪声、振动与声振粗糙度控制技术
JIT 生产方式	指	Just In Time Production, 准时生产制。又称为无库存生产方式，是源自日本丰田汽车公司的一种生产管理方式，基本思想为在需要的时候，提供所需要的材料、零件和设备，从而避免因库存带来

		资源闲置
EPA 认证	指	美国环境保护署（U.S Environmental Protection Agency）联合州及地方政府颁发的系列商业和工业许可证
cc	指	发动机气缸排量单位，1cc=1 毫升
马力	指	功率单位，1 马力=735.49875 瓦

## 二、重大风险提示：

公司已在本报告中详细描述存在的宏观经济变化风险、产业政策风险等风险因素，敬请查阅第四节董事会报告中关于公司未来发展的讨论与分析中可能面对的风险因素及对策部分的内容。

## 第二节 公司简介

### 一、 公司信息

公司的中文名称	隆鑫通用动力股份有限公司
公司的中文名称简称	隆鑫通用
公司的外文名称	Loncin Motor Co.,Ltd.
公司的外文名称缩写	LONCIN
公司的法定代表人	高勇

### 二、 联系人和联系方式

	董事会秘书	证券事务代表
姓名	黄经雨	叶珂伽
联系地址	重庆市经济技术开发区白鹤工业园	重庆市经济技术开发区白鹤工业园
电话	023-89028829	023-89028829
传真	023-89028051	023-89028051
电子信箱	security@loncinindustry.com	security@loncinindustry.com

### 三、 基本情况简介

公司注册地址	重庆市九龙坡区九龙园区华龙大道 99 号
公司注册地址的邮政编码	400052
公司办公地址	重庆市经济技术开发区白鹤工业园
公司办公地址的邮政编码	400060
公司网址	www.loncinindustries.com
电子信箱	security@loncinindustry.com

### 四、 信息披露及备置地点

公司选定的信息披露报纸名称	上海证券报、中国证券报、证券时报、证券日报
登载年度报告的中国证监会指定网站的网址	www.sse.com.cn
公司年度报告备置地点	公司董事会办公室

### 五、 公司股票简况

公司股票简况			
股票种类	股票上市交易所	股票简称	股票代码
A 股	上海证券交易所	隆鑫通用	603766

### 六、 公司报告期内注册变更情况

#### (一) 基本情况

注册登记日期	2012 年 10 月 11 日
注册登记地点	重庆市九龙坡区九龙园区华龙大道 99 号
企业法人营业执照注册号	500107000008267
税务登记号码	500107660899787
组织机构代码	66089978-7

**(二)公司首次注册情况的相关查询索引**

公司首次注册情况详见公司 2012 年 8 月 9 日公告的《首次公开发行股票招股意向书》的发行人基本情况。

**(三)公司上市以来，主营业务的变化情况**

公司上市以来，截止目前，主营业务为摩托车及摩托车发动机、通用动力机械产品的研发、生产及销售，未发生变化。

**(四)公司上市以来,历次控股股东的变更情况**

公司上市以来，截止目前，控股股东为隆鑫控股有限公司，未发生变更。

**七、 其他有关资料**

公司聘请的会计师事务所名称（境内）	名称	信永中和会计师事务所（特殊普通合伙）
	办公地址	北京东城区朝阳门北大街 8 号富华大厦
	签字会计师姓名	郭东超 余爱民
报告期内履行持续督导职责的保荐机构	名称	中国国际金融有限公司
	办公地址	北京市建国门外大街 1 号国贸大厦 2 座 27 层及 28 层
	签字的保荐代表人姓名	黄钦、丁宁
	持续督导的期间	股票上市当年剩余时间及其后两个完整会计年度，即 2012 年 8 月 11 日至 2014 年 12 月 31 日

### 第三节 会计数据和财务指标摘要

#### 一、报告期末公司近三年主要会计数据和财务指标

##### (一) 主要会计数据

单位：元 币种：人民币

主要会计数据	2012 年	2011 年	本期比上年同期增减(%)	2010 年
营业收入	6,444,818,539.91	6,835,784,381.10	-5.72	5,638,050,300.80
归属于上市公司股东的净利润	461,798,326.02	440,677,077.13	4.79	370,328,983.78
归属于上市公司股东的扣除非经常性损益的净利润	441,700,654.28	368,972,221.30	19.71	357,536,479.11
经营活动产生的现金流量净额	484,058,698.92	479,184,534.11	1.02	520,708,833.18
	2012 年末	2011 年末	本期末比上年同期末增减(%)	2010 年末
归属于上市公司股东的净资产	3,211,459,259.65	2,302,888,979.61	39.45	1,862,211,902.48
总资产	5,328,064,951.78	4,445,732,353.35	19.85	3,453,363,480.84

##### (二) 主要财务数据

主要财务指标	2012 年	2011 年	本期比上年同期增减(%)	2010 年
基本每股收益(元/股)	0.62	0.61	1.64	0.51
稀释每股收益(元/股)	0.62	0.61	1.64	0.51
扣除非经常性损益后的基本每股收益(元/股)	0.59	0.51	15.69	0.50
加权平均净资产收益率(%)	17.30	21.20	减少 3.90 个百分点	21.71
扣除非经常性损益后的加权平均净资产收益率(%)	16.55	17.75	减少 1.20 个百分点	22.22

#### 二、非经常性损益项目和金额

单位：元 币种：人民币

非经常性损益项目	2012 年金额	2011 年金额	2010 年金额
非流动资产处置损益	-1,153,975.73	253,120.10	6,302,630.84
计入当期损益的政府补助，但与公司正常经营业务密切相关，符合国家政策规定、按照一定标准定额或定量持续享受的政府补助除外	22,185,139.49	44,643,557.00	46,926,332.00
计入当期损益的对非金融企业收取的资金占用			52,353,473.35



费			
同一控制下企业合并产生的子公司期初至合并日的当期净损益			-13,991,749.65
除同公司正常经营业务相关的有效套期保值业务外，持有交易性金融资产、交易性金融负债产生的公允价值变动损益，以及处置交易性金融资产、交易性金融负债和可供出售金融资产取得的投资收益	2,777,590.73	39,477,600.12	5,974,959.71
除上述各项之外的其他营业外收入和支出	600,341.89	-23,348.20	170,062.71
其他符合非经常性损益定义的损益项目			-57,095,394.70
少数股东权益影响额	56,038.53	6,566.16	
所得税影响额	-4,367,463.17	-12,652,639.35	-27,847,809.59
合计	20,097,671.74	71,704,855.83	12,792,504.67

## 第四节 董事会报告

### 一、董事会关于公司报告期内经营情况的讨论与分析

报告期内，面对宏观经济环境的不利影响，公司坚持“成为低碳成套动力产品领先企业”的战略发展方向，积极贯彻“明确定位、找准标杆、优化结构、回归价值”的经营指导思想，挖掘内生动力，较好完成了各项经营指标，保持了摩托车、摩托车发动机、通用动力机械产品（以下简称“通机产品”）三大主营业务在业内的整体领先优势。

报告期内，在严峻的经营形势下，公司的经营规模略有下降，实现营业收入 64.45 亿元，同比下降 5.72%。但是，受益于公司市场和产品结构优化，原材料价格下降，特别是通机产品业务的持续增长，公司的产品毛利水平得以提升，整体盈利能力得以增强。报告期内，整体产品毛利率水平达到 18.13%，同比增加 3.14 个百分点；归属于母公司的净利润 4.62 亿元，同比增长 4.79%；归属于母公司的扣除非经常性损益后的净利润 4.42 亿元，同比增长 19.71%。

报告期内，经中国证券监督管理委员会“证监许可（2012）858 号”文件批准，公司于 2012 年 8 月 10 日在上海证券交易所成功实现发行上市，共计发行股票 8000 万股，募集资金净额 4.87 亿元。

#### 1、摩托车业务

报告期内，公司摩托车业务实现销售收入 39.66 亿元，同比下降 10.05%，但公司产销规模继续保持行业第二位，市场份额达到 7.37%，同比上升 0.59 个百分点。在规模有所下降的同时，平均单台售价有所提升，产品结构不断改善，产品毛利率同比增加 2.87 个百分点。

摩托车出口坚持“大市场抓大客户、稳定存量促进增量、产品策划引导客户、系统服务支持客户”的方针，全年实现出口创汇 2.86 亿美元，出口量继续位居行业第一位，市场份额占比达到 9.82%，同比上升 0.1 个百分点。现有主要客户的供应比重得到稳步提升，其中北美市场创汇达到 1.76 亿美元，同比增长 6.06%。

摩托车国内销售，三轮摩托车业务搭建了完善的产品体系，不断推出满足不同细分市场的产品，全年销售收入同比增长 17.33%；两轮摩托车业务坚持“差异化、个性化”产品定位，将运动休闲作为产品结构调整的重点，并不断优化销售网络，盈利能力得以增强。

#### 2、发动机业务

报告期内，公司发动机销售规模保持稳定，实现销售收入 11.73 亿元，同比基本持平，产销总量保持行业前三位，产品毛利率同比增加 4.39 个百分点。其中三轮摩托车发动机销售收入同比增长 5.70%；供宝马的 650cc 大排量发动机产销规模达到历史新高，销售收入同比增长 33.91%。

公司以“低排放、低油耗”作为技术诉求的核心，移植宝马发动机的先进技术和质量控制方法，打造先进的平台级产品，并推出满足不同细分市场需求的三轮摩托车专用发动机。随着专用发动机项目的基本建成，产品竞争能力得到不断提升。

#### 3、通用动力机械产品业务

报告期内，公司通机产品业务实现销售收入 12.89 亿元，同比上升 5.91%，在公司营业收入中的比重提升到 20.01%，同比增加 2.2 个百分点。其中实现出口创汇 1.64 亿美元，同比增长 22.40%，从 2011 年行业排名第三位上升到第一位。产品单价从 2011 年的 765 元上升到 901 元，同比增长 17.8%，产品毛利率同比增加 2.45 个百分点。报告期内 6.5 马力及以上的动力及发电机组销量占比提升至 33.38%，同比增加 8.51 个百分点，产品结构显著优化。

公司通过不断研究客户需求，加强产品研发能力和制造能力建设，进一步提升 ODM 合作水平，深化了与 TORO、CUMMINS、GENERAC、GGP 等国际知名品牌客户的战略合作关系，通过研发满足不同类别终端产品需求的专用动力，不断优化产品结构，提升供货比例，成长空间巨大。

产品技术实现新的突破，达到业内领先水平：国内首家不加触媒的全部产品通过美国 EPAIII 阶段法规认证；成功开发的 2000i 变频静音发电机实现了批量供货。

#### 4、汽车零部件业务

报告期内，公司与 NEMAK 签订了正式供货合同，确定了加工业务关系，设立了南京隆尼精密机械有限公司。2012 年 12 月 14 日，公司董事会通过与 Nemak Exterior S.L.U 合资的决议，把南京隆尼精密机械有限公司由内资企业变更为中外合资企业（总投资 5000 万，其中重庆隆鑫动力部件有限公司持股 65%），目前已经取得外方投资主体的相关证明材料，相关合资手续在办理之中。

目前南京隆尼精密机械有限公司已完成办公和生产场地的租赁和初步改造，截止到 2012 年 12 月 31 日，样件生产设备已安装调试完毕并开始生产试制高端轿车发动机汽缸盖。

### (一) 主营业务分析

#### 1、 利润表及现金流量表相关科目变动分析表

单位：元 币种：人民币

科目	本期数	上年同期数	变动比例 (%)
营业收入	6,444,818,539.91	6,835,784,381.10	-5.72
营业成本	5,276,426,611.33	5,811,221,392.40	-9.20
销售费用	219,734,768.36	208,606,901.44	5.33
管理费用	313,084,006.87	259,522,426.86	20.64
财务费用	-12,959,451.58	12,084,738.60	-207.24
经营活动产生的现金流量净额	484,058,698.92	479,184,534.11	1.02
投资活动产生的现金流量净额	-596,230,316.25	-393,214,310.67	51.63
筹资活动产生的现金流量净额	304,787,546.07	88,363,728.99	244.92
研发支出	173,206,193.79	181,280,505.07	-4.45

#### 2、 收入

##### (1) 驱动业务收入变化的因素分析

报告期内，摩托车虽然销售单价较上年有所提高，但销量下降，致使摩托车营业收入同比下降；通用机械产品销量虽然较上年下降，但由于产品结构和市场结构不断优化，销售单价明显提高，致使营业收入同比增长。

##### (2) 以实物销售为主的公司产品收入影响因素分析

分产品、分行业	2012 年 生产量	2011 年 生产量	生产量 变化率 (%)	2012 年 销售量	2011 年 销售量	销售量 变化率 (%)
摩托车	105.90	128.34	-17.48	105.05	130.41	-19.45
摩托车发动机	220.20	252.43	-12.77	222.94	248.15	-10.16
通用动力机械产品	142.99	159.02	-10.08	143.13	158.06	-9.45

备注：摩托车发动机产销量含公司自用部分数量。

##### (3) 主要销售客户的情况

单位：元

前五名客户的营业收入情况期间	前五名客户营业收入合计	占同期营业收入的比例
2012 年	1,593,791,266.87	24.73%

#### 3、 成本

##### (1) 成本分析表

单位：元

分行业情况						
分行业	成本构成项目	本期金额	本期占总成本比例 (%)	上年同期金额	上年同期占总成本比例 (%)	本期金额较上年同期变动比例 (%)
机械制造业	直接材料	4,977,958,265.56	94.47	5,541,436,527.53	95.49	-10.17
	人工工资	114,524,416.72	2.17	108,880,710.33	1.88	5.18
	制造费用	176,751,094.06	3.35	153,131,795.60	2.64	15.42
	合计	5,269,233,776.34	100.00	5,803,449,033.45	100.00	-9.21
分产品情况						
分产品	成本构成项目	本期金额	本期占总成本比例 (%)	上年同期金额	上年同期占总成本比例 (%)	本期金额较上年同期变动比例 (%)
摩托车	直接材料	3,151,958,169.99	96.16	3,645,248,506.25	96.69	-13.53
	人工工资	67,046,198.16	2.05	69,474,381.92	1.84	-3.50
	制造费用	58,654,587.76	1.79	55,409,171.50	1.47	5.86
	小计	3,277,658,955.91	100.00	3,770,132,059.66	100.00	-13.06
摩托车发动机	直接材料	875,205,813.65	88.27	955,265,894.96	90.19	-8.38
	人工工资	26,529,707.68	2.68	24,541,208.36	2.32	8.10
	制造费用	89,742,484.08	9.05	79,327,818.39	7.49	13.13
	小计	991,478,005.41	100.00	1,059,134,921.71	100.00	-6.39
通用机械产品	直接材料	950,794,281.92	95.07	940,922,126.32	96.59	1.05
	人工工资	20,948,510.88	2.09	14,865,120.05	1.53	40.92
	制造费用	28,354,022.22	2.84	18,394,805.71	1.89	54.14
	小计	1,000,096,815.02	100.00	974,182,052.08	100.00	2.66
	合计	5,269,233,776.34		5,803,449,033.45		-9.21

## (2) 主要供应商情况

单位：元

前五名供应商采购金额合计	529,129,133.08	占采购总额比重 (%)	10.54
--------------	----------------	-------------	-------

## 4、费用

管理费用本年较上年增加 5,356.16 万元，增加 20.64%，主要系本集团本年职工人数增加、管理人员及技术人员薪酬提高致使工资薪酬增加，以及本年新建项目投入使用，折旧及摊销费用增加所致。

财务费用本年较上年减少 2,504.42 万元，减少 2.07 倍，主要原因系人民币升值幅度减小，汇兑损失较上年大幅减少所致。

## 5、研发支出

### (1) 研发支出情况表

单位：元

研发支出合计	173,206,193.79
研发支出总额占净资产比例 (%)	5.28
研发支出总额占营业收入比例 (%)	2.69

## (2)情况说明

### ①摩托车

针对用户对运动休闲产品需求的不断增长,成功开发出 650cc 运动型街车、150cc~200cc 中排量运动型街车、休闲代步型骑式车和新型踏板车等产品。

在保证载重功能的基础上,不断满足顾客对舒适性和多用途的更高要求,开发出载重商务三轮摩托车、半封闭三轮摩托车、液压自卸三轮摩车等产品。

### ②发动机

两轮摩托车发动机方面,对现有主要发动机进行了优化升级,开发了 110cc、125cc、150cc 三大主力平台级发动机。同时推出多种专用发动机,如 150cc 水冷踏板车发动机、300cc 越野车发动机等。

三轮摩托车发动机方面,成功开发出 150cc~250cc 新一代三轮车专用发动机,增强了中大排量段产品的市场竞争力。

四轮摩托车方面,开发出全地形休闲四轮摩托车的专用发动机 CVT700,同时把握低速电动车发展趋势,开展大排量混合动力增程式发动机的研发工作。

### ③通机产品

终端产品方面,成功推出小型变频发电机、1KW~5KW 小型增程式发动机、柴油发电机等。

通用动力产品方面,成功开发出大排量垂直轴发动机和水平轴发动机、新一代单缸小型柴油发动机等产品。

### ④休闲机车和都市短途代步车

休闲机车方面,成功推出全地形休闲四轮车 ATV700 和多功能工作四轮车 UTV700。

都市短途代步车"沃佩"按计划进行量产前准备工作,正在进行规格优化工作。

### ⑤基础研发

基础研发方面,主要开展了应对更严格排放要求的技术研究、轻量化发动机研发、发动机噪音(NVH)的量化评价技术、发动机高性能匹配优化技术、新材料研究与应用技术、压铸机加的新技术应用能力研究等。

## 6、 现金流

投资活动产生的现金流量净额本年度数为-596,230,316.25 元,比上年增加 51.63%,主要原因系公司为提高资金运作效率和投资收益,根据 2012 年 12 月 14 日公司第一届董事会第十一次会议决议,开展短期理财业务以提高流动资金收益。截止报告期末,公司已向中国工商银行股份有限公司重庆高科技支行购买"工银理财-共赢"系列法人理财产品共计 2 亿元,同时,公司将自有资金在金融机构存入一年期、半年期的定期存款共 2 亿元。

筹资活动产生的现金流量净额本年度为 304,787,546.07 元,比上年数增加 244.92%,主要原因系公司本年向社会公开发行股票,收到募集资金净额 487,091,954.02 元所致。

## 7、 其它

### (1) 发展战略和经营计划进展说明

公司以"成为低碳成套动力产品的领先企业"为战略发展方向,报告期内摩托车保持行业前两位的领先地位,摩托车发动机产销总量位居行业前三位,通用动力机械产品出口创汇位居行业第一位。三大业务协同效应进一步增强。

摩托车业务,确保了以 LX650 为代表的五款以上全新的踏板车、运动街跑车投放市场;电动摩托车已获三个公告;打造了三轮摩托车专用底盘平台,在保证载重功能的基础上,满足顾

客对舒适性的更高要求，确立了技术优势。

摩托车发动机业务，进行了 110cc 至 150cc 主要消费排量段的发动机优化升级，对 CBH 发动机等主推产品进行品质优化，产品一致性得到保证；推出满足不同细分市场需求的三轮摩托车专用发动机，如用于突破非洲、美洲市场的专用发动机产品；业内前瞻掌握了增程器技术，成功开发出“紧凑、轻量、舒适”的增程式专用发动机。

通用动力机械业务，实现了水平轴和垂直轴通用汽油机的技术升级；225cc 以下产品全部满足美国 EPA 三阶段排放标准；已具备新型单缸小型柴油机的生产能力；终端产品方面，发电机组销量同比增长 35.6%，占总销量比重由 17% 增加至 24%。

## (二) 行业、产品或地区经营情况分析

### 1、 主营业务分行业、分产品情况

单位:元 币种:人民币

主营业务分行业情况						
分行业	营业收入	营业成本	毛利率 (%)	营业收入比上年增减 (%)	营业成本比上年增减 (%)	毛利率比上年增减 (%)
机械制造业	6,428,049,607.77	5,269,233,776.34	18.03	-5.71	-9.21	增加 3.16 个百分点
合计	6,428,049,607.77	5,269,233,776.34	18.03	-5.71	-9.21	增加 3.16 个百分点
主营业务分产品情况						
分产品	营业收入	营业成本	毛利率 (%)	营业收入比上年增减 (%)	营业成本比上年增减 (%)	毛利率比上年增减 (%)
摩托车	3,965,969,133.79	3,277,658,955.91	17.36	-10.05	-13.06	增加 2.87 个百分点
发动机	1,172,643,302.65	991,478,005.41	15.45	-1.53	-6.39	增加 4.39 个百分点
通机	1,289,437,171.33	1,000,096,815.02	22.44	5.91	2.66	增加 2.45 个百分点
合计	6,428,049,607.77	5,269,233,776.34	18.03	-5.71	-9.21	增加 3.16 个百分点

### 2、 主营业务分地区情况

单位:元 币种:人民币

地区	营业收入	营业收入比上年增减 (%)
国内	3,389,548,435.28	-5.24
国外	3,038,501,172.49	-6.22
合计	6,428,049,607.77	-5.71

## (三) 资产、负债情况分析

### 1、 资产负债情况分析表

单位:元

项目名称	本期期末数	本期期末数占总资产的比例 (%)	上期期末数	上期期末数占总资产的	本期期末金额较上期

				比例 (%)	未变动比例 (%)
货币资金	1,665,278,922.48	31.25	1,128,000,267.29	25.37	47.63
交易性金融资产	203,368,500.00	3.82	13,799,000.00	0.31	1,373.79
应收票据	464,500,368.86	8.72	489,706,697.26	11.02	-5.15
应收账款	688,267,418.82	12.92	582,656,609.90	13.11	18.13
预付款项	123,252,799.88	2.31	145,688,741.32	3.28	-15.40
其他应收款	59,610,786.92	1.12	54,657,379.90	1.23	9.06
存货	257,495,288.92	4.83	251,783,937.36	5.66	2.27
固定资产	1,268,328,582.10	23.80	1,258,201,090.13	28.30	0.80
在建工程	283,192,262.55	5.32	203,379,799.34	4.57	39.24
无形资产	263,867,075.98	4.95	271,138,509.71	6.10	-2.68
应付票据	292,579,903.00	5.49	210,033,083.30	4.72	39.30
应付账款	1,034,269,263.00	19.41	1,147,595,025.96	25.81	-9.88
预收款项	73,877,537.39	1.39	62,549,411.70	1.41	18.11
其他应付款	452,173,590.86	8.49	439,829,946.89	9.89	2.81

货币资金：货币资金年末金额较年初金额增加 53,727.87 万元，增加 47.63%，主要系公司本年向社会公开发行股票，收到募集资金净额 48,709.20 万元所致。

交易性金融资产：交易性金融资产年末公允价值较年初公允价值增加 18,956.95 万元，增加 13.74 倍，主要系本年公司为提高资金运作效率和投资收益，利用流动资金购买银行理财产品所致。

在建工程：在建工程年末余额较年初余额增加 7,981.25 万元，增加 39.24%，主要系本公司新建项目持续投入所致。

应付票据：应付票据年末金额较年初金额增加 8,254.68 万元，增加 39.30%，主要系年末本公司用于支付材料款、未到期兑付的票据增加所致。

#### (四) 核心竞争力分析

报告期内，公司新增专利 358 项，其中发明专利 36 项，实用新型专利 47 项，外观设计专利 275 项。新获得注册商标 10 件。

新建成的专用发动机项目的生产线采用先进的生产设备和技术工艺。发动机装配线采用柔性流水线结构，采用直线树枝状作业工艺流程，合箱、总装、测试、包装全线贯通，实现一个流生产，降低劳动强度，减少转运成本，提升效率；在线交流测功机可实现产品在线测试，对测试参数自动判定，避免人为判定误差，数据可储存追溯。涂装生产线密闭式作业，清洁度高；采用静电旋杯，同步跟踪喷涂，产品油漆覆盖率高。发动机生产设备和工艺居同行业先进水平。

报告期内，随着专用发动机项目的基本建成投产，公司发动机业务逐步集中到重庆市九龙坡区九龙园 C 区进行生产；为降低物流成本，实施精益生产，公司重庆两轮摩托车业务也逐步集中到重庆市九龙坡区九龙园 C 区进行生产；为实施通机产品能力提升项目，公司重庆三轮车摩托车业务集中到重庆市经济技术开发区白鹤工业园进行生产。

#### (五) 投资状况分析

##### 1、 对外股权投资总体分析

鉴于中国汽车零部件产业发展的良好前景，为发挥公司在机加压铸等零部件制造方面的专业优势，经公司认真论证和调研，由公司的全资子公司重庆隆鑫动力部件有限公司出资 1000 万元人民币，在江苏南京设立其全资子公司南京隆尼精密机械有限公司，主要从事高端轿车发动机汽缸盖、变速箱壳体、离合器壳体的机械加工业务。

2、非金融类公司委托理财及衍生品投资的情况

(1) 委托理财情况

委托理财产品情况

单位:元 币种:人民币

合作方名称	委托理财产品类型	委托理财金额	委托理财起始日期	委托理财终止日期	报酬确定方式	预计收益	是否经过法定程序	计提减值准备金额	是否关联交易	是否涉诉
中国工商银行股份有限公司	保本浮动收益理财产品	100,000,000	2012年12月24日	2013年3月25日	产品到期后,工商银行在2个工作日内将理财资金转公账户	997,260	是	0	否	否
中国工商银行股份有限公司	保本浮动收益理财产品	100,000,000	2012年12月27日	2013年3月27日	产品到期后,工商银行在2个工作日内将理财资金转公账户	1,060,274	是	0	否	否

(2) 委托贷款情况

本年度公司无委托贷款事项。

3、募集资金使用情况

(1) 募集资金总体使用情况

单位:万元 币种:人民币

募集年份	募集方式	募集资金总额	本年度已使用募集资金总额	已累计使用募集资金总额	尚未使用募集资金总额	尚未使用募集资金用途及去向



2012	首次发行	48,709.20	41,068.98	410,689,800	78,070,500	用于“通用动力机械产品能力提升”项目建设
合计	/	48,709.20	41,068.98	410,689,800	78,070,500	/

募集资金存放和实际使用情况详见《隆鑫通用动力股份有限公司 2012 年度募集资金存放与实际使用情况的专项报告》。

(2) 募集资金承诺项目使用情况

单位:万元 币种:人民币

承诺项目名称	是否变更项目	募集资金拟投入金额	募集资金本年度投入金额	募集资金实际累计投入金额	是否符合计划进度	项目进度	预计收益	产生收益情况	是否符合预计收益	未达到计划和收益说明	变更原因及募集资金变更程序说明
通用动力机械产品能力提升	否	30,000.00	7,185.50	7,185.50	是	48.50%	18,896	不适用	否	通用动力机械产品能力提升项目:建设投产1条用油总线,发心在建中,买部检测、试验	

										备。机 加车 间建 成,部 分机 加压 铸设 备投 由产 于品结 构调 整、市 场结 构变 化以 及生 产效 能的 改善, 设计 中用 油总 汽机 装线 、电 组装 和分 机加 压铸 备入 报期 未按 计划 进度 实施, 预计 在 2013
--	--	--	--	--	--	--	--	--	--	--

										年公 司将 继续 投资 约 12,000 万 元 于 用 力 机 械 品 力 升 目 建 设 中 用 集 金 7,807 万 元。
专 用 发 动 机	否	35,000.00	33,883.48	33,883.48	是	100%	9,182	7,720.18	是	

#### 4、主要子公司、参股公司分析

截止报告期末，公司共有 10 家子公司，主要子公司具体情况如下：

##### (1) 重庆隆鑫机车有限公司

成立时间	2007 年 7 月 13 日	注册资本/实收资本	50,000 万元		
注册地址	重庆市经济技术开发区白鹤工业园	主要生产经营地	九龙坡区九龙园区 C 区		
法定代表人	高勇				
股东构成	隆鑫通用 100%				
经营范围	开发、生产、销售摩托车整车、摩托车发动机、非公路用车及其零部件				
主要财务数据：（经信永中和会计师事务所审计）（单位：万元）					
	总资产	净资产	净利润	营业收入	
2012 年 12 月 31 日/2012 年度	212,896.52	93,296.64	20,980.90	408,098.17	

##### (2) 重庆隆鑫动力部件有限公司

成立时间	2007 年 7 月 19 日	注册资本/实收资本	500 万元		
注册地址	重庆市经济技术开发区白鹤工业园				
法定代表人	高勇				

股东构成	隆鑫通用 100%			
经营范围	开发、生产、销售摩托车、汽车零部件			
主要财务数据：（经信永中和会计师事务所审计）（单位：万元）				
	总资产	净资产	净利润	营业收入
2012 年 12 月 31 日/2012 年度	6,320.74	2,991.45	-103.09	0.10

## (3)重庆隆鑫发动机有限公司

成立时间	2008 年 12 月 4 日	注册资本/实收资本	3,050 万元	
注册地址	九龙坡区九龙园区 C 区			
法定代表人	高勇			
股东构成	隆鑫通用 100%			
经营范围	开发、销售摩托车发动机及其零部件；开发、生产、销售发动机零部件、润滑油			
主要财务数据：（经信永中和会计师事务所审计）（单位：万元）				
	总资产	净资产	净利润	营业收入
2012 年 12 月 31 日/2012 年度	98,045.09	29,379.62	13,923.34	191,524.41

## (4)重庆隆鑫进出口有限公司

成立时间	2007 年 8 月 24 日	注册资本/实收资本	1,000 万元	
注册地址	九龙坡区九龙园区华龙大道 99 号			
法定代表人	高勇			
股东构成	隆鑫通用 100%			
经营范围	自营和代理各类商品及技术的进出口业务			
主要财务数据：（经信永中和会计师事务所审计）（单位：万元）				
	总资产	净资产	净利润	营业收入
2012 年 12 月 31 日/2012 年度	109,383.05	12,579.87	-93.49	112,436.79

## (5)重庆隆鑫压铸有限公司

成立时间	2007 年 7 月 24 日	注册资本/实收资本	500 万元	
注册地址	九龙坡区九龙园区华龙大道 99 号			
法定代表人	高勇			
股东构成	隆鑫通用 100%			
经营范围	金属铸造、磨具制造；开发、生产、销售摩托车、汽车零部件			
主要财务数据：（经信永中和会计师事务所审计）（单位：万元）				
	总资产	净资产	净利润	营业收入
2012 年 12 月 31 日/2012 年度	24,247.33	14,187.34	406.59	26,152.74

## (6)南京隆尼精密机械有限公司

成立时间	2012 年 9 月 11 日	注册资本/实收资本	1,000 万元	
注册地址	南京市江宁区东山街道万泰路 89 号			

法定代表人	高勇			
股东构成	重庆隆鑫动力部件有限公司 100%			
经营范围	开发、生产、销售：精密零部件，生产、装配、销售：汽车零部件，销售：汽车零部件、机电产品、润滑油、金属材料（不含稀贵金属）、橡塑制品，货物进出口、技术进出口			
主要财务数据：（经信永中和会计师事务所审计）（单位：万元）				
	总资产	净资产	净利润	营业收入
2012 年 12 月 31 日 /2012 年度	1,009.94	989.64	-10.36	-

## (7)河南隆鑫机车有限公司

成立时间	2010 年 11 月 23 日	注册资本/实收资本	8,000 万元	
注册地址	叶县迎宾大道北段			
法定代表人	韩群山			
股东构成	隆鑫通用 51%，叶县奥大工业有限责任公司 49%			
经营范围	生产、销售摩托车及其零部件			
主要财务数据：（经信永中和会计师事务所审计）（单位：万元）				
	总资产	净资产	净利润	营业收入
2012 年 12 月 31 日 /2012 年度	31,633.87	14,264.33	4,837.62	86,868.37

## 5、非募集资金项目情况

报告期内，公司无非募集资金投资项目。

## 二、董事会关于公司未来发展的讨论与分析

## (一) 行业竞争格局和发展趋势

## 1、摩托车业务

2005 年到 2012 年，全球摩托车销量年均复合增长率 4.18%。

从长期来看，两轮摩托车出口呈现增长趋势，主要需求来自于拉美、非洲以及东南亚等发展中国家及地区。这些地区公共交通系统不够发达且建设投入力度不够，摩托车作为交通工具可在一般道路和高速公路行驶，被越来越广泛地用于个人日常交通和生产。中国摩托车产品凭借性价比优势，已成为全球第一大摩托车生产国，市场份额逐年提升。自 2007 年起，中国摩托车产量占全球摩托车销量的比例已超过 50%。2005 年至 2012 年，我国摩托车出口销量年均复合增长率为 10.13%。

三轮摩托车作为经济性运输工具，载重性较两轮摩托车更强，购置和使用成本较微型汽车更低，广泛用于农民的生产劳作、短途客货运输，是深受农村消费者欢迎的农业机械产品。2005 年至 2012 年三轮摩托车国内销量年均复合增长率达到 21.7%，已成为国内摩托车行业的重要增长点。

随着 2013 年中央 1 号文件等国家惠农富农政策的落实，城镇化和农业现代化的深入推进，城乡区域呈现出农民集中居住、分散劳作的特点，农民消费能力将进一步增强，农业机械化产品运用将更加广泛，同时因三轮摩托车面向农村市场，不会受到城市禁摩限摩政策的影响，可以预见国内三轮摩托车市场未来仍将长期处于快速增长阶段。

拉美、非洲等发展中国家经济欠发达，道路设施落后，三轮摩托车凭借其成本低，载重量大、适应性强等特点，已逐渐为当地消费者接受、认同和追捧。这些国家的三轮摩托车市场目

前虽处于起步阶段，但已明显显现出与中国市场从无到有，从有到高速增长的不同态势。2012 年三轮摩托车海外市场出现井喷，增长率达到 35.9%。

三轮摩托车起源于中国，是中国企业的独创，顺应中国农村消费者习惯和道路特点而生，而全球摩托车行业领先的日本企业因其当地需求不同，一直未涉足三轮摩托车生产领域。面对全球日益增长的市场需求，中国摩托车企业凭借在这一领域多年的研发和制造经验，具有得天独厚的配套工业基础和独一无二的竞争优势。三轮摩托车也将成为中国摩托车企业实现转型升级和持续发展的重要支撑。

公司在同行业企业中较早将三轮摩托车作为重点发展方向，目前产品品类齐全、产品创新能力强、市场占有率高，不但在国内竞争优势明显，也将力争在出口市场占据主导地位，抢夺市场份额。

资料来源：中国汽车工业协会摩托车分会《产销快讯》

## 2、摩托车发动机业务

作为摩托车的核心部件，摩托车发动机的需求与摩托车的需求高度相关。2005 年至 2012 年，我国摩托车发动机销量的年均复合增长率为 4.45%。

两轮摩托车消费需求向运动休闲的转变，对发动机的性能提出了更高要求，促进发动机向 125cc 以上排量、低排放、低震动、低噪声和低热负荷的方向升级。

由于国内大多数三轮摩托车企业自身不具备发动机自制能力，而三轮摩托车发动机因其技术、性能的专用性，无法直接沿用两轮车发动机技术，因此市场的需求将主要由行业内具备三轮摩托车专用发动机研发、制造能力的优势企业满足。因此随着全球三轮摩托车销量的增长，三轮摩托车发动机的需求将保持快速增长。

大排量摩托车发动机（300cc 以上）全球每年需求量大约 150 万台左右，市场容量较大。公司自 2005 年与宝马公司合作至今，已累积为其批量供应单缸 650cc 发动机超过 3 万台。借助与宝马公司的成功合作经验，公司已成为国内真正实现大排量发动机批量化持续供货，质量受控，且通过市场检验的厂家。公司将进一步拓展与国外客户合作的深度和范围，将大排量发动机技术拓展到更宽的应用领域和平台。

国内市场对低速电动车的技术发展路线形成了较清晰的共识，混合动力解决方案将成为电动车发展较长时间内主要的技术方向，高性价比的大功率混合动力增程式发动机将会受到青睐，公司将更具竞争优势。

资料来源：中国汽车工业协会摩托车分会《产销快讯》

## 3、通用动力机械行业环境

近年来，全球通用动力机械行业由日本和美国企业两大寡头垄断的格局发生了巨大变化，中国企业依托在摩托车发动机制造方面的基础和优势横向扩展至通机产品领域，凭借高性价比的产品特点及成熟的工业配套基础，不断蚕食寡头份额，全球通机产业向中国快速转移。2003 年至 2009 年，我国通机产品总销量由 355 万台增长至 1,900 万台，年均复合增长率为 32.3%，是全球增速最快的国家，已成为世界第一大生产国。

2012 年，我国通用汽油机、发电机组和水泵产品等通机产品（不含柴油机）的全行业出口额为 47.0 亿美元，其中前五名企业合计为 5.69 亿美元，占行业总出口额的比例为 12.11%，行业集中度有较大的提升空间。

公司通机产品业务自发展之初，一直奉行“先难后易”的发展策略。在质量要求严苛的欧美市场采取 ODM 合作模式，通过自主创新、高性价比的技术解决方案满足了日益升级的排放标准，掌握了通机产品的高端核心技术，并凭借在此基础上形成的竞争优势在发展中国家发展自主品牌。

2012 年公司通机产品出口创汇从行业排名第三位上升至第一位。在美国经济低迷情况下，公司在美国市场实现出口创汇 0.81 亿美元，同比上升 32.7%，占行业出口美国创汇总额的 9.8%，充分说明了公司“先难后易”发展策略取得了初步成功。凭借公司在国内行业领先的技术优势和

竞争地位，市场份额有望持续提升，成长空间很大。

资料来源：全国海关信息中心

#### 4、汽车零部件业务

中国汽车产业发展较快，汽车零部件行业发展前景广阔，尤其是国内汽车行业目前处于发动机更新换代时期。随着汽车行业零部件“全球化采购”及跨国汽车企业本土化策略的实施，全球知名汽车零部件企业逐步将制造基地向中国转移，并寻求与中国企业的合作。

公司将凭借在发动机关键零部件上积累的研发和制造能力，积极与国外知名企业在国内展开合作，快速进入汽车发动机、传动、底盘系统等相关零部件的压铸和机加业务。

### (二) 公司发展战略

公司坚持成为“低碳成套动力产品领先企业”的战略方向，充分研究和满足消费者需求，以技术为牵引，全力打造“技术隆鑫”，凸显“低排放、低油耗”的低碳技术优势，提供终端产品的高性能成套解决方案，在热动力及相关产业领域做专做强。

公司将围绕“3+3”业务发展方向，集中资源，专注发展，保持“摩托车、摩托车发动机、通机产品”三大主营业务的整体领先优势，孵化发展“大排量发动机、休闲机车、汽车零部件”三大新兴业务实现转型升级和可持续发展。

主营业务采取“走出去”为主的发展模式，充分发挥其核心能力和领先优势，寻求国内外良好的合作和发展机会，扩大自主品牌影响力，进一步占领市场，提升规模；新兴业务采取“引进来”为主的发展模式，与不同领域内的全球领先企业实施战略合作，借助其技术、渠道优势，快速提升自身技术能力和切入新业务市场。各大业务“共享品牌资源、共享同源技术、共享营销渠道”，相互支撑、协同发展。

### (三) 经营计划

2013 年全球经济预计仍将延续低速增长态势，外需增长仍将乏力，出口形势依然严峻。国内经济于 2012 年底触底回升，2013 年经济形势企稳向好。在此形势下，公司将以董事会制定的“研究需求技术牵引，锁定目标产品营销，践行原则统一方法，优化结构含质增长”为经营指导思想，实现三大主营业务的销售规模的持续增长，保持业内整体领先优势，积极拓展新兴业务寻求新的合作机会，为公司产业升级奠定基础。

公司拟定 2013 年营业收入目标 72 亿元，同比增长 12% 左右。

#### 1、摩托车业务

两轮摩托车出口通过“市场分类锁定客户”，并不断提升质量保证能力以稳定现有客户的采购量及采购比例，同时积极开拓委内瑞拉、阿富汗、缅甸、俄罗斯等新兴大市场，以实现规模增长。

两轮摩托车国内销售坚持差异化产品路线，不断调整结构、优化网络，深化开拓细分市场。骑式车坚持“三大底盘平台”开发策略，通过 650cc 产品平台树立隆鑫的品牌形象；弯梁车巩固并扩大现有优势，从普通交通向运动休闲方向转化；集中现有资源，打造隆鑫特色的踏板车产品以抢占市场。

三轮摩托车国内销售，进一步提升三轮摩托车市场策划和产品策划能力，强化渠道建设，推出重载商用三轮摩托车、多功能三轮摩托车以及电动三轮摩托车，实现规模的快速增长，将隆鑫品牌打造为“三轮摩托车商用领域第一品牌”。

三轮摩托车出口通过优化匹配使用公司专用发动机，以美洲和非洲为突破口，实现新的增量。

#### 2、发动机业务

研发并推广满足不同细分用途的专用发动机，增强产品一致性和可靠性，扩大三轮摩托车发动机市场份额；强化“现场+市场”和“客户+产品+市场”的营销模式，通过介入客户的产品开发工作，为客户提供产品最优性能化解决方案，稳定和深化与客户的战略合作关系，实现发动机

业务的增长。

### 3、通用动力机械业务

在市场和客户细分基础上进行新产品定制设计与研发，不断满足客户需求，深化与现有 ODM 客户的战略合作关系，在欧美高端市场形成先发优势，同时积极扩大在发展中国家的自主品牌影响力；借鉴发电机组发展模式，打造不同类别终端产品专用动力的领先优势；在主要市场当地建立完善的物流和售后服务体系，从质量、成本、交付三方面充分满足客户需求。

目前面向欧美市场公司在业内已具备领先优势，本着“先难后易”的发展原则，公司将着力开拓发展中国家的通机产品市场，形成新的市场增量。

### 4、新兴业务

通过成立专门机构予以组织保障，加大人才和资源投入，为新兴业务的迅速发展奠定基础。

大排量发动机方面，凭借业内领先的大排量发动机研发能力、精良的制造和品质控制，进一步扩大现有客户合作的深度，同时积极拓展与其他新客户在大排量发动机及其关重部件领域的合作。

休闲机车方面，以欧美等成熟市场及俄罗斯等新兴市场为重点，以 ATV700 和 UTV700 产品为突破口，“走出去”在国外大市场寻找与大客户合作的机会，依托 CVT200、CVT700 发动机和成熟的海外客户资源，拓展 ATV、UTV 市场份额。

都市短途代步车方面，努力实现公司沃佩电动车在欧洲中心城市的销售和产业化。

汽车零部件方面，通过不断优化工艺，提升效率，控制质量，满足客户需求，稳步推进供长安福特、上海通用、一汽大众等汽车发动机的缸体、缸盖产品的量产工作。

## (四) 因维持当前业务并完成在建投资项目公司所需的资金需求

根据公司发展战略和发展规划的需求，预计 2013 年公司资本性支出投入 3.81 亿元，其中通用动力机械产品能力提升项目投入约 12,000 万元，河南隆鑫三轮摩托车产能提升项目投入约 8,600 万元，专用发动机项目投入约 3,750 万元。

公司目前经营状况良好，现金流充足，财务结构合理，适宜各种融资方式，公司未来维持当前业务并完成在建投资项目所需的资金需求有保障。

## (五) 可能面对的风险

### 1、宏观经济风险

摩托车和通机产品的消费需求与宏观经济、居民可支配收入水平的增长情况相关性较高。如果宏观经济波动，居民的可支配收入水平将受到影响，进而影响生产消费产品的行业。因此，公司所在行业存在受宏观经济波动影响的风险。

就国内经济形势而言，2012 年我国 GDP 增长 7.8%，在 2012 年底触底回升后，2013 年总体向好，但风险犹存，物价的新一轮上涨将成为制约经济发展的重要因素。经济环境的不确定性对 2013 年公司经营业绩形成一定风险。

就国际经济形势而言，2013 年全球经济预计仍将延续低速增长态势，发达国家复苏趋缓，下行风险加大，市场需求疲弱，外需增长仍将乏力。

总体而言，如果国内和国际宏观经济出现波动，将会影响居民的消费需求，进而影响公司的经营状况和盈利水平。

公司将把握城镇化、“收入倍增计划”等国家刺激消费政策所带来的机会，实现国内市场的恢复和增长；出口通过差异化产品稳定现有市场和客户规模，同时积极拓展新兴市场和发展中国家，实现出口规模的稳定和提升。

### 2、摩托车下乡补贴退出影响摩托车的国内销量

执行四年的“摩托车下乡”政策对摩托车市场的下滑起到一定的缓冲作用，但同时导致部份透支了消费者的购买潜力。2013 年，摩托车下乡补贴的取消将对行业的国内销量产生一定影响。

公司将坚持差异化、个性化的产品定位，在充分研究消费者需求及竞品基础上，研发、销售满足消费者现实和潜在需求的产品，提升“产品力、价格力、利润力”，依靠产品适应市场、



引导客户。

### 3、汇率变动风险

人民币汇率的波动对公司经营业绩带来两方面的影响。一方面，人民币汇率的波动将直接影响到公司出口产品的销售价格，如果人民币持续升值，将会影响到公司产品的价格竞争力；另一方面，由出口业务形成的外币资产，折算为人民币时也可能给本公司造成相应的汇兑损益。

针对预计存在的汇率风险，公司将采取有利的币种和结算方式以及运用汇率方面的衍生金融工具管理风险等积极的防范措施，减弱汇率波动的风险。此外，公司实行“以销定产”，推行 JIT 生产方式，缩短从合同签订、订单下达、生产组织到产品发货乃至收款结算周期，在一定程度上减弱汇率波动的风险。但是如果未来人民币汇率持续频繁波动，仍可能对公司的国外业务拓展和财务状况造成不利影响。

### 4、原材料上涨风险

公司需要向上游企业采购大量的零部件，零部件生产企业所需原材料主要包括铝材、铜材、钢材、塑料等。近年来上述主要原材料价格波动较大，2013 年原材料价格可能会有上涨趋势，致使公司采购成本上升，从而影响公司盈利情况。

针对原材料价格上升给公司经营带来的压力，公司通过调整产品结构、提升产品附加价值、实行与供应商共担原材料价格波动的零部件浮动定价机制、提高零部件自制率等措施，部分消化原材料价格上涨对公司的不利影响。

### 5、主要客户依赖风险

2012 年度，公司前五大国外客户的销售收入占公司出口业务收入的比例分别为 50.05%，占公司营业总收入的比例分别为 23.60%。尽管对于公司整体经营而言，国外主要客户的销售收入占营业总收入的比例有限，但是对于公司的出口业务而言，国外主要客户集中度相对较高。

公司与主要国外客户已建立起长期的战略合作关系，并通过“自主产品吸引客户、差异服务稳定客户、自主品牌拓展客户”三项原则性措施，不断提供并完善高附加值的服务，以提高客户的依赖程度。同时在海外其它新兴市场拓展、培育大客户，降低客户集中风险。

## 三、董事会对会计师事务所“非标准审计报告”的说明

### (一) 董事会、监事会对会计师事务所“非标准审计报告”的说明

√ 不适用

### (二) 董事会对会计政策、会计估计或核算方法变更的原因和影响的分析说明

√ 不适用

### (三) 董事会对重要前期差错更正的原因及影响的分析说明

√ 不适用

## 四、利润分配或资本公积金转增预案

### (一) 现金分红政策的制定、执行或调整情况

#### 1、现金分红政策的制定情况：

公司在 2012 年为进一步增强公司现金分红的透明度，完善和健全分红政策和监督机制，保持利润分配政策的连续性和稳定性，保护投资者的合法权益，便于投资者行成稳定的回报预期，根据中国证监会关于进一步落实上市公司现金分红有关事项的通知》、中国证监会重庆监管局《关于进一步落实现金分红有关事项的通知》(渝证监公司字[2012]140 号)等文件精神，结合公司的实际情况以及在公开征求广大投资者建议的基础上，于 2012 年 11 月 12 日公司 2012 年第二次临时股东大会通过《关于修订公司章程的议案》，修订了利润分配政策和现金分红政策。

相关内容详见公司于 2012 年 11 月 13 日刊登于上交所网站的《公司章程(2012 年 11 月)》第八章第一节股利分配政策。

## 2、2012 年度现金分红政策的执行情况：

2013 年 3 月 27 日，公司第一届董事会第十三次会议通过了《关于 2012 年度利润分配预案》，拟按 2012 年 12 月 31 日公司 800,000,000 股总股本为基数，每 10 股派发现金红利 1.75 元（含税），资本公积金不转增股本。共计派发现金股利 140,000,000 元，占 2012 年实现的可供股东分配利润的 33.09%，公司尚余可供分配利润 1,487,992,445.57 元，全部结转以后年度分配。

上述利润分配方案尚待股东大会审议。

## (二) 报告期内盈利且母公司未分配利润为正，但未提出现金红利分配预案的，公司应当详细披露原因以及未分配利润的用途和使用计划

√ 不适用

## (三) 公司近三年（含报告期）的利润分配方案或预案、资本公积金转增股本方案或预案

单位：元 币种：人民币

分红年度	每 10 股送红股数（股）	每 10 股派息数(元)（含税）	每 10 股转增数（股）	现金分红的数额（含税）	分红年度合并报表中归属于上市公司股东的净利润	占合并报表中归属于上市公司股东的净利润的比率(%)
2012 年		1.75		140,000,000.00	461,798,326.02	30.32
2011 年		0.56		40,320,000.00	440,677,077.13	9.15
2010 年			0.137		370,328,983.78	



与首次公开发行的承诺	解决同业竞争	隆鑫控股有限公司、隆鑫集团有限公司、涂建华	详见上交所网站公司于2012年8月9日公告的《首次公开发行股票招股说明书》第七节同业竞争部分。	2011年3月22日，长期有效	否	是		
	解决同业竞争	隆鑫集团有限公司	详见上交所网站公司于2012年8月9日公告的《首次公开发行股票招股说明书》第七节	2011年3月22日，截止2011年12月31日	是	否	1、报告期内，公司已获得隆鑫集团所持有的、公司生产经营所需的第7类和第12类境外注册商标及商标申请的转让证明108件。 2、报告期内，根据公司于2011年9月23日与隆鑫集团签署的协议，隆鑫集团已将其合法拥有的、与公司产品直接相关的第7类和第12类项下的全部注册商标（共46项）以及和公司产品间接相关的“隆鑫”和“劲隆”系列商标（共74项注册商标和6项商标申请）全部无偿转让给公司；并且根据《中华人民共和国商标法》等相关规定以及国家工商行政管理总局商标局的要求，隆鑫集团因上述转让事宜追加转让的商标及商标申请共计29项注册商标亦已全部转让至公司名下。	
	股份限售	隆鑫控股有限公司、	详见上交所网站公司	2012年8月10日至	是	是		

		涂建华	于 2012 年 8 月 9 日公告的《首次公开发行股票招股说明书》第五节	2015 年 8 月 10 日				
	股份限售	公司法人股东及自然人股东	详见上交所网站公司于 2012 年 8 月 9 日公告《首次公开发行股票招股说明书》第五节	2012 年 8 月 10 日至 2013 年 8 月 10 日	是	是		
	股份限售	董事、监事及高管人员	详见上交所网站公司于 2012 年 8 月 9 日公告《首次公开发行股票招股说明书》第五节	任职期间	是	是		
	股份限售	董事、监事及高管人员	详见上交所网站公司于 2012 年 8 月 9 日公告《首次公开发行股票招股说明书》第五节	离职后半年内	是	是		

			明书》 第五节				
	解决土地等 产权瑕疵	隆鑫控 股有限 公司	详见上 交所网 站公司 于 2012 年 8 月 9 日公 告的 《首次 公开发 行股票 招股说 明书》 第六节	长期有 效	否	是	1、报告期内,因公司固定 资产中共计 203,566 平方米面积的房屋及 建筑物未办理竣工结 算,故暂未取得房屋所 有权证书。2、报告期 内,重庆隆鑫机车有限 公司位于广东省从化 市温泉镇温泉大道 688 号 5,277 平方米的房屋 及建筑物坐落的 3.164 亩土地,该块土地已变 更土地性质,正在办理 土地申报手续及准备 招拍挂相关资料。

#### 九、聘任、解聘会计师事务所情况

单位:元 币种:人民币

是否改聘会计师事务所:	否
	现聘任
境内会计师事务所名称	信永中和会计师事务所(特殊普通合伙)
境内会计师事务所报酬	800,000.00
境内会计师事务所审计年限	3 年

	名称	报酬
保荐人	中国国际金融有限公司	25,700,000.00

#### 十、上市公司及其董事、监事、高级管理人员、持有 5%以上股份的股东、实际控制人、收购人处罚及整改情况

本年度公司及其董事、监事、高级管理人员、持有 5%以上股份的股东、实际控制人、收购人均未受中国证监会的稽查、行政处罚、通报批评及证券交易所的公开谴责。

#### 十一、其他重大事项的说明

报告期内公司无其他重大事项。

## 第六节 股份变动及股东情况

### 一、股本变动情况

#### (一) 股份变动情况表

##### 1、 股份变动情况表

单位：万股

	本次变动前		本次变动增减（+，-）					本次变动后	
	数量	比例（%）	发行新股	送股	公积金转股	其他	小计	数量	比例（%）
一、有限售条件股份	72,000.00	100.00						72,000.00	90.00
1、国家持股									
2、国有法人持股	8,800.56	12.223						8,800.56	11.001
3、其他内资持股	63,199.44	87.777						63,199.44	78.999
其中：境内非国有法人持股	61,392.24	85.267						61,392.24	76.740
境内自然人持股	1,807.20	2.510						1,807.20	2.259
4、外资持股									
其中：境外法人持股									
境外自然人持股									
二、无限售条件流通股份			8,000.00				8,000.00	8,000.00	10.00
1、人民币普通股			8,000.00				8,000.00	8,000.00	10.00
2、境内上市的外资股									
3、境外上市的外资股									
4、其他									
三、股份总数	72,000.00	100.00	8,000.00				8,000.00	80,000.00	100.00

##### 2、 股份变动情况说明

###### (1) 股份变动的的原因

公司于 2012 年 8 月 1 日向社会公众首次发行人民币普通股（A 股）股票 8,000 万股。

###### (2) 股份变动的批准情况

本次发行新股，经公司董事会、股东大会审议通过，并经中国证券监督管理委员会证监许可〔2012〕858 号文件核准。

###### (3) 股份变动的过户情况

公司的全部股份 80,000 万股已在中国证券登记结算有限责任公司上海分公司履行登记手续。

### 3、 股份变动对最近一年和最近一期每股收益、每股净资产等财务指标的影响

报告期公司基本每股收益为 0.62 元/股，同比增长 1.64%，主要系报告期内公司股本增加所致。报告期归属于上市公司股东的每股净资产为 4.01 元/股，同比增长 25.31%，主要系报告期内公司发行新股和当年实现利润，致使净资产大幅增加所致。

#### (二) 限售股份变动情况

报告期内，本公司限售股份无变动情况。

## 二、 证券发行与上市情况

### (一) 截至报告期末近 3 年历次证券发行情况

单位：股 币种：人民币

股票及其衍生证券的种类	发行日期	发行价格(或利率)	发行数量	上市日期	获准上市交易数量	交易终止日期
股票类						
A 股	2012 年 8 月 10 日	6.58	80,000,000	2012 年 8 月 10 日	80,000,000	

### (二) 公司股份总数及股东结构变动及公司资产和负债结构的变动情况

本公司首次发行 A 股前总股本为 720,000,000 股，发行后总股本为 800,000,000 股，受此影响公司资产负债率大幅降低。

### (三) 现存的内部职工股情况

本报告期末公司无内部职工股。

## 三、 股东和实际控制人情况

### (一) 股东数量和持股情况

单位：股

截止报告期末股东总数		21,686		年度报告披露日前第 5 个交易日末股东总数		17,630	
前十名股东持股情况							
股东名称	股东性质	持股比例(%)	持股总数	报告期内增减	持有有限售条件股份数量	质押或冻结的股份数量	
隆鑫控股	境内非国有法人	50.922	407,376,000		407,376,000	无	
中科渝祥(天津)股权投资基金合伙企业(有限合伙)	境内非国有法人	10.001	80,006,400		80,006,400	无	
国开金融有限责任	国有	10.001	80,005,600		80,005,600	无	



公司	法人					
重庆软银欣创股权投资基金管理中心（有限合伙）	境内非 自然人	3.000	23,997,600		23,997,600	无
杭州涌源投资有限公司	境内非 自然人	2.000	15,998,400		15,998,400	无
绍兴县龙在田股权投资有限公司	境内非 自然人	2.000	15,998,400		15,998,400	无
上海载荣投资中心（有限合伙）	境内非 自然人	2.000	15,998,400		15,998,400	无
高勇	境内自 然人	1.737	13,896,000		13,896,000	无
全国社会保障基金理事会	其他	1.000	8,000,000		8,000,000	无
上海谨业股权投资合伙企业（有限合伙）	境内非 自然人	1.000	7,999,200		7,999,200	无
前十名无限售条件股东持股情况						
股东名称		持有无限售条件股份的数量		股份种类及数量		
王德平		1,398,888		人民币普通股		1,398,888
王三勤		669,657		人民币普通股		669,657
康萍		600,048		人民币普通股		600,048
重庆勤智建材有限公司		430,928		人民币普通股		430,928
国泰君安证券股份有限公司融券专用证券账户		430,494		人民币普通股		430,494
封向华		417,000		人民币普通股		417,000
天津阿尔法投资合伙企业（有限合伙）		379,100		人民币普通股		379,100
沈俊昌		368,700		人民币普通股		368,700
徐美芳		300,000		人民币普通股		300,000
赵杨		285,000		人民币普通股		285,000
上述股东关联关系或一致行动的说明		未知上述股东之间是否存在关联关系，也未知是否属于《上市公司收购管理办法》规定的一致行动人				

前十名有限售条件股东持股数量及限售条件

单位:股

序号	有限售条件股东名称	持有的有限售条件股份数量	有限售条件股份可上市交易情况		限售条件
			可上市交易时间	新增可上市交易股份数量	
1	隆鑫控股	407,376,000	2015年8月10日	407,376,000	自上市之日起锁定三年
2	中科渝祥(天津)股权投资基金合伙企业(有限合伙)	80,006,400	2013年8月10日	80,006,400	自上市之日起锁定一年
3	国开金融有限责任公司	80,005,600	2013年8月10日	80,005,600	自上市之日起锁定一年
4	重庆软银欣创股权投资基金管理中心(有限合伙)	23,997,600	2013年8月10日	23,997,600	自上市之日起锁定一年
5	杭州涌源投资有限公司	15,998,400	2013年8月10日	15,998,400	自上市之日起锁定一年
6	绍兴县龙在田股权投资有限公司	15,998,400	2013年8月10日	15,998,400	自上市之日起锁定一年
7	上海载荣投资中心(有限合伙)	15,998,400	2013年8月10日	15,998,400	自上市之日起锁定一年
8	高勇	13,896,000	2013年8月10日	13,896,000	自上市之日起锁定一年
9	全国社会保障基金理事会	8,000,000	2013年8月10日	8,000,000	继承原国有股东的锁定承诺
10	上海谨业股权投资合伙企业(有限合伙)	7,999,200	2013年8月10日	7,999,200	自上市之日起锁定一年
上述股东关联关系或一致行动的说明			不存在关联关系,也不属于一致行动人		

#### 四、控股股东及实际控制人情况

##### (一) 控股股东情况

##### 1、法人

单位：元 币种：人民币

名称	隆鑫控股有限公司
单位负责人或法定代表人	涂明海(2013年2月5日变更为涂建华)
成立日期	2003年1月22日
组织机构代码	74534336-6
注册资本	1,000,000,000

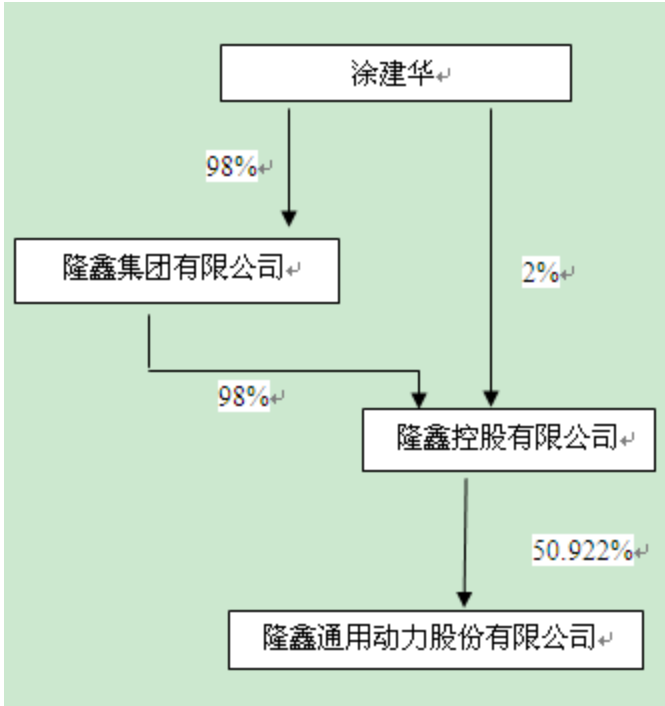
主要经营业务	向工业、房地产、高科技项目进行投资（不含金融业务）及投资咨询、管理；制造。销售金属制品（不含稀贵金属）、电器机械器材。仪器仪表、电子产品（不含电子出版物）、通信设备（不含发射及接受设施）；货物进出口（不含国家禁止或限制进出口项目）。
经营成果	2012 年度营业收入 666,444 万元，净利润 83,156 万元（数据未经审计）
财务状况	2012 年末总资产 1,015,576 万元，净资产 345,306 万元（数据未经审计）。
现金流和未来发展策略	2012 年实现的现金流净额 34,441 万元；隆鑫控股公司为投资性公司，未来发展以投资性业务为主，关注市场投资机会，寻找适当的时机进行投资。
报告期内控股和参股的其他境内外上市公司的股权情况	上海丰华(集团)股份有限公司（股票名称:丰华股份,600615.上海)成立于 1992 年 6 月 6 日，同年 9 月 10 日在上海证券交易所挂牌上市。目前公司注册资本 18,802.1 万元。隆鑫控股公司持有其 24.38%之控制权。重庆农村商业银行股份有限公司（股票名称:CQRC BANK,03618.HK)成立于 2008 年 6 月 29 日，2010 年 12 月 16 日在香港 H 股主板挂牌上市。目前公司注册资本 930,000 万元。隆鑫控股公司持有其 6.13%之股权。

## (二) 实际控制人情况

### 1、 自然人

姓名	涂建华
国籍	中国
是否取得其他国家或地区居留权	无
最近 5 年内的职业及职务	2010 年至今任隆鑫通用董事，2007 年至 2010 年 6 月隆鑫控股有限公司董事长。2010 年 6 月至今任隆鑫集团有限公司董事长，隆鑫控股有限公司董事，现任重庆隆鑫地产(集团)有限公司董事长，第十一届、十二届全国人大代表，第二、第三届重庆市人大代表及市人大财经委委员，重庆市摩托车工业协会副理事长、重庆市汽车工业协会副理事长、四川省摩托车工业协会理事、重庆市民营科技协会理事、重庆市工商联副主席常委、重庆市民营企业家联合会副会长、重庆市乡镇企业协会副会长、全国青年联合会委员、重庆市青联理事。
过去 10 年曾控股的境内外上市公司情况	通过隆鑫控股有限公司持有上海丰华(集团)股份有限公司（股票名称:丰华股份,600615.上海)24.38%之控制权

### 2、 公司与实际控制人之间的产权及控制关系的方框图



五、 其他持股在百分之十以上的法人股东

单位:元 币种:人民币

法人股东名称	单位负责人或法定代表人	成立日期	组织机构代码	注册资本	主要经营业务或管理活动等情况
中科渝祥（天津）股权投资基金合伙企业（有限合伙）	单祥双（委派代表）	2010年5月11日	55344082-3	502,000,000	从事非证券类股权投资活动及相关咨询
国开金融有限责任公司	陈元	2009年8月24日	71782542-1	3,500,000,000	投资管理、投资咨询、顾问服务

## 第七节 董事、监事、高级管理人员和员工情况

### 一、持股变动及报酬情况

#### (一) 现任及报告期内离任董事、监事和高级管理人员持股变动及报酬情况

单位：万股

姓名	职务	性别	年龄	任期起始日期	任期终止日期	年初持股数	年末持股数	年度内股份增减变动量	增减变动原因	报告期内从公司领取的应付报酬总额(万元)(税前)	报告期从股东单位获得的应付报酬总额(万元)
高勇	董事长兼总经理	男	45	2010年10月16日	2013年10月16日	1,389.6	1,389.6	0		65	
涂建华	董事	男	49	2010年10月16日	2013年10月16日	0	0	0			140
涂明海	董事	男	54	2010年10月16日	2013年2月18日	0	0	0		0	31.5
刘卫	董事	男	49	2010年10月16日	2013年10月16日	0	0	0		0	400.45
滕荣松	董事	男	39	2010年10月16日	2013年10月16日	0	0	0		0	78
夏保罗	董事	男	69	2010年10月16日	2013年10月16日	0	0	0		0	0
余红兵	独立董事	男	50	2010年10月16日	2013年10月16日	0	0	0		5	0
韩德云	独立董事	男	50	2010年10月16日	2012年11月12日	0	0	0		4.5834	0
龙勇	独立董事	男	49	2010年10月16日	2013年10月16日	0	0	0		5	0
陈正生	独立董事	男	61	2012年11月12日	2013年10月16日	0	0	0		0.4166	0
吴中闯	董事	男	39	2012年12月30日	2013年10月16日	0	0	0		0	0
张国祥	监事会主席	男	48	2010年10月16日	2013年10月16日	0	0	0		0	140.64
梁海宁	监事	男	46	2010年	2013年	0	0	0		0	0

				10月 16日	10月 16日						
叶珂伽	职工监 事	女	30	2010年 10月 16日	2013年 10月 16日	0	0	0		10.8	0
龚晖	副总经 理	男	42	2010年 10月 16日	2013年 10月 16日	72	72	0		35	0
欧阳平	副总经 理	男	56	2010年 10月 16日	2013年 10月 16日	72	72	0		35	0
文晓刚	副总经 理	男	47	2010年 10月 16日	2013年 10月 16日	72	72	0		35	0
程健	副总经 理	男	41	2010年 10月 16日	2012年 10月 23日	72	72	0		35	0
何军	副总经 理	男	43	2010年 10月 16日	2013年 10月 16日	72	72	0		35	0
汪澜	副总经 理	男	42	2010年 10月 16日	2013年 10月 16日	72	72	0		35	0
陈松泉	副总经 理	男	42	2010年 10月 16日	2012年 12月 29日	57.6	57.6	0		34.6	0
王建超	财务总 监	男	41	2012年 9月24 日	2013年 10月 16日	0	0	0		31.67	0
黄经雨	董事会 秘书	男	45	2010年 10月 16日	2013年 10月 16日	0	0	0		28	0
合计	/	/	/	/	/	1,879.2	1,879.2	0	/	395.07	790.59

高勇：硕士，2007年6月至2010年10月任隆鑫工业董事长兼总裁，现任公司第一届董事会董事长兼总经理。

涂建华：现任公司第一届董事会董事，2007年至2010年6月隆鑫控股有限公司董事长。2010年6月至今任隆鑫集团有限公司董事长，隆鑫控股有限公司董事。现任重庆隆鑫地产(集团)有限公司董事长。第十一届、十二届全国人大代表，第二、第三届重庆市人大代表及市人大财经委委员，重庆市摩托车工业协会副理事长、重庆市汽车工业协会副理事长、四川省摩托车工业协会理事、重庆市民营科技协会理事、重庆市工商联副主席常委、重庆市民营企业家协会副会长、重庆市乡镇企业协会副会长、全国青年联合会委员、重庆市青联理事。(2013年2月5日至今任隆鑫控股董事长)

涂明海：硕士，2010年10月至2013年2月公司第一届董事会董事，2007年至2010年任工商银行渝北支行行长，隆鑫控股董事长。(2013年2月5日辞去隆鑫控股董事长职务，于2013年2月7日辞去公司董事职务)。

滕荣松：本科，现任公司第一届董事会董事。2007年9月至2009年4月任国家开发银行投资业务局基金二处处长，2009年4月至2009年9月任国家开发银行市场与投资局市场与定价处处长，2009年9月至2010年11月任国开金融股权一部总经理，2010年11月至今任国开金融投资总监。

夏保罗：硕士，现任公司第一届董事会董事和中科招商执行副总裁。

余红兵：硕士，现任公司第一届董事会独立董事。2007年至今任四川中砭土地房地产评估有限

公司、四川中砧资产评估有限责任公司总经理和四川中砧建设咨询有限公司总经理。

龙勇：博士，现任公司第一届董事会独立董事。2007 年至今任重庆大学经济与工商管理学院副院长、教授、博士后、博士生导师。

陈正生：2007 年至 2009 年任工商银行重庆市分行副行长，2009 年至 2011 年任工商银行重庆市分行巡视员，现任公司第一届董事会独立董事。

吴中闯：2007 年至 2010 年 7 月任冰轮集团发展管理处副处长，战略高级经理，2010 年 7 月至 2012 年 10 月飞业控股集团副总经理，2010 年至今任隆鑫控股副总裁，现任公司第一届董事会董事。

张国祥：硕士，2007 年-2009 年任瀚华担保有限总裁，现任瀚华担保股份董事长、总裁。现任公司第一届监事会主席。

梁海宁：本科，2007 年-2008 年任中国风险投资研究院助理院长，2008 年至今任 SBCVC (软银中国) 创业投资公司投资总监。现任公司第一届监事会监事。

叶珂伽：本科，2007 年-2009 年 8 月任隆鑫工业集团企业管理部行政主管，2009 年 9 月任隆鑫工业办公室主任助理，现任发行人证券部副部长，现任公司第一届监事会职工代表监事。

龚晖：硕士，2007 年 6 月-2010 年 10 月任隆鑫工业副总裁，现任公司副总经理。

欧阳平：本科，2007 年 6 月-2010 年 10 月任隆鑫工业副总裁，现任公司副总经理。

文晓刚：硕士，2007 年 9 月-2010 年 10 月隆鑫工业副总裁，现任公司副总经理。

何军：硕士，2007 年 6 月-2010 年 10 月任隆鑫工业副总裁，现任公司副总经理。

汪澜：本科，2007 年 6 月-2010 年 10 月任隆鑫工业副总裁，现任公司副总经理。

王建超：2007 年 6 月至 2010 年 10 月任重庆隆鑫机车有限公司副总经理，隆鑫工业有限公司副总会计师，2010 年 10 月至 2012 年 9 月任隆鑫通用副总会计师，2012 年 9 月至今，任公司财务总监。

黄经雨：本科，2007 年 6 月-2010 年 10 月任隆鑫工业副总会计师、重庆隆鑫发动机有限公司副总经理，现任公司董事会秘书。

## 二、 现任及报告期内离任董事、监事和高级管理人员的任职情况

### (一) 在股东单位任职情况

任职人员姓名	股东单位名称	在股东单位担任的职务	任期起始日期	任期终止日期
涂建华	隆鑫控股有限公司	董事		
涂明海	隆鑫控股有限公司	董事长		
滕荣松	国开金融有限责任公司	投资总监		
吴中闯	隆鑫控股有限公司	副总裁		

涂明海先生于 2013 年 2 月 5 日辞去隆鑫控股有限公司董事长职务，选举涂建华先生担任隆鑫控股有限公司董事长。

### (二) 在其他单位任职情况

任职人员姓名	其他单位名称	在其他单位担任的职务	任期起始日期	任期终止日期
涂建华	隆鑫集团有限公司	董事长		
涂建华	重庆隆鑫实业	董事		

	有限公司			
涂建华	重庆联恩实业有限公司	董事		
涂建华	重庆隆鑫问鼎实业有限公司	董事		
涂建华	重庆创本动力机械有限公司	董事		
涂建华	重庆泽顿科技有限公司	董事		
涂建华	重庆隆鑫地产(集团)有限公司	董事长		
涂明海	重庆隆鑫投资有限公司	董事		
涂明海	重庆隆鑫矿业投资有限公司	执行董事		
涂明海	重庆农村商业银行股份有限公司	董事		
涂明海	重庆镁业科技股份有限公司	董事长		
涂明海	瀚华担保股份有限公司	董事		
涂明海	瀚华担保有限公司	董事		
涂明海	重庆酷亚科技有限公司	董事		
涂明海	上海丰华(集团)股份有限公司	董事长		
张国祥	瀚华担保有限公司	董事		
张国祥	瀚华担保股份有限公司	董事长		
张国祥	四川瀚华投资担保有限公司	董事长		
张国祥	北京瀚华投资担保有限公司	董事长		
张国祥	辽宁瀚华投资担保有限公司	董事长		
张国祥	重庆瀚华资产管理有限公司	董事长		
张国祥	天津中微国际保理有限公司	执行董事		
张国祥	重庆市渝中区瀚华小额贷款	董事长		



	有限责任公司			
张国祥	四川瀚华小额贷款有限公司	董事长		
张国祥	长春市瀚华小额贷款公司	执行董事		
张国祥	重庆慧泰投资有限责任公司	执行董事		
张国祥	沈阳和平区瀚华小额贷款有限公司	董事长		
张国祥	天津瀚华小额贷款有限公司	执行董事		
张国祥	南宁市瀚华小额贷款有限公司	执行董事		
滕荣松	中节能风力发电股份有限公司	董事		
滕荣松	重庆市三峡担保集团有限公司	董事		
夏保罗	深圳市中科招商创业投资管理有限公司	执行副总裁		
夏保罗	重庆泰穗银杏生物科技公司	董事		
余红兵	四川中砧土地房地产评估有限公司	总经理		
余红兵	四川中砧资产评估有限责任公司	总经理		
余红兵	四川中砧建设咨询有限公司	总经理		
余红兵	成都市新都化工股份有限公司	董事		
龙勇	重庆大学经济与工商管理学院	副院长		
龙勇	重庆高科集团有限公司	董事		
梁海宁	锦绣千村农资连锁(北京)有限公司	董事		
梁海宁	武汉天逸财金	董事		

	科技服务公司			
梁海宁	重庆泰穗银杏 生物科技公司	董事		
吴中闯	重庆新城建设 开发股份有限 公司	董事		
刘卫	重庆隆鑫尚城 置业有限公司	董事长		
刘卫	重庆隆鑫地产 集团景泓置业 有限公司	执行董事		
刘卫	重庆隆鑫玫瑰 酒店有限公司	执行董事		
刘卫	重庆隆鑫花漾 湖地产有限公 司	董事长		
刘卫	重庆华诚投资 有限公司	董事长		
刘卫	成都隆鑫地产 有限公司	执行董事		
刘卫	成都新隆置业 有限公司	执行董事		
刘卫	重庆腾翔实业 有限公司	董事		
刘卫	成都金房经贸 发展有限公司	执行董事		
刘卫	海南隆鑫澜湖 地产有限公司	董事		
刘卫	重庆隆鑫智博 投资有限公司	董事		
刘卫	重庆浪琴游艇 俱乐部有限公 司	董事		
刘卫	腾冲隆鑫置业 有限公司	董事长		
刘卫	重庆市奇尚房 地产开发有限 公司	董事		
刘卫	重庆捷程置业 有限公司	董事		
刘卫	四川省隆鑫嘉 宇房地产开发 有限公司	董事长		
刘卫	四川瑞信实业 集团有限责任 公司	董事		

刘卫	四川中西置业有限公司	董事		
刘卫	重庆高新金控投资有限公司	董事		
刘卫	重庆歌斐隆鑫股权投资管理有限公司	董事		
刘卫	上海丰华（集团）股份有限公司	董事		
韩德云	重庆索通律师事务所	执行合伙人		
韩德云	重庆银行股份有限公司	董事		
韩德云	重庆市律师协会	会长		
陈正生	重庆农村商业银行股份有限公司	独立董事		
陈正生	重庆渝开发股份有限公司	独立董事		

### 三、董事、监事、高级管理人员报酬情况

董事、监事、高级管理人员报酬的决策程序	本公司领取薪酬的董事、监事和高管人员的薪酬，由薪酬与考核委员会制定方案，按照公司章程的规定执行。
董事、监事、高级管理人员报酬确定依据	公司以经营效益和安全管理为基础，由董事会薪酬与考核委员会进行实施考核，根据考核结果结合公司章程的规定，确定高管人员的绩效报酬。
董事、监事和高级管理人员报酬的应付报酬情况	董事、监事和高级管理人员 2012 年应支付报酬 395.07 万元
报告期末全体董事、监事和高级管理人员实际获得的报酬合计	董事、监事和高级管理人员 2012 年实际支付报酬 395.07 万元

### 四、公司董事、监事、高级管理人员变动情况

姓名	担任的职务	变动情形	变动原因
韩德云	独立董事	离任	公司独立董事韩德云先生因个人原因辞去公司独立董事及相关委员会职务
陈正生	独立董事	聘任	经公司 2012 年第二次临时股东大会审议通过，聘任陈正生先生为公司第一届董事会独立董事
王建超	财务总监	聘任	经公司第一届董事会第九次会议审议通过，聘任王建超先生担任公司财

			务总监
陈松泉	副总经理	聘任	经公司第一届董事会第九次会议审议通过,聘任陈松泉先生担任公司副总经理,不再担任公司财务总监一职
陈松泉	副总经理	离任	公司副总经理陈松泉先生因个人原因辞去公司副总经理一职
程健	副总经理	离任	公司副总经理程健先生因个人原因辞去公司副总经理一职

### 五、公司核心技术团队或关键技术人员情况

汤世安先生因个人原因辞职,其他核心技术人员无变动,详见上海证券交易所网站公司 2012 年 8 月 9 日公告《首次公开发行股票招股说明书》第八节。

### 六、母公司和主要子公司的员工情况

#### (一) 员工情况

母公司在职员工的数量	1,763
主要子公司在职员工的数量	6,602
在职员工的数量合计	8,365
专业构成	
专业构成类别	专业构成人数
生产人员	5,965
销售人员	558
技术人员	750
财务人员	193
行政人员	588
后勤人员	311
合计	8,365
教育程度	
教育程度类别	数量(人)
硕士研究生及以上	36
大学本科	732
大专	1,025
高中/中专	3,078
初中及以下	3,494
合计	8,365

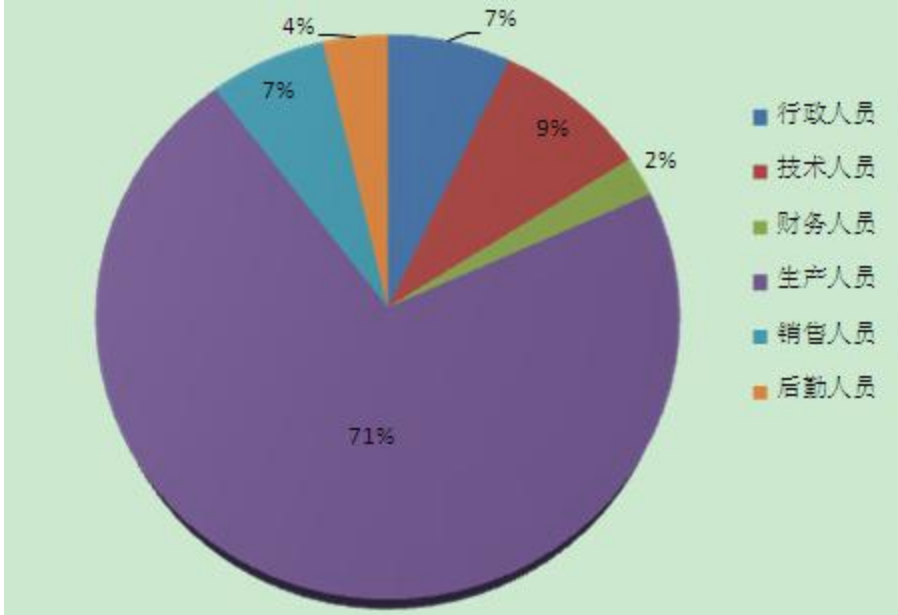
#### (二) 薪酬政策

考虑到企业的发展需要及实际支付能力,对关键岗位及市场供应稀缺人员采取薪酬领先策略,对市场供应充足人员薪酬采取市场跟随战略,以保证企业既避免关键人才流失,又节约人工成本,为企业的发展提供保障。

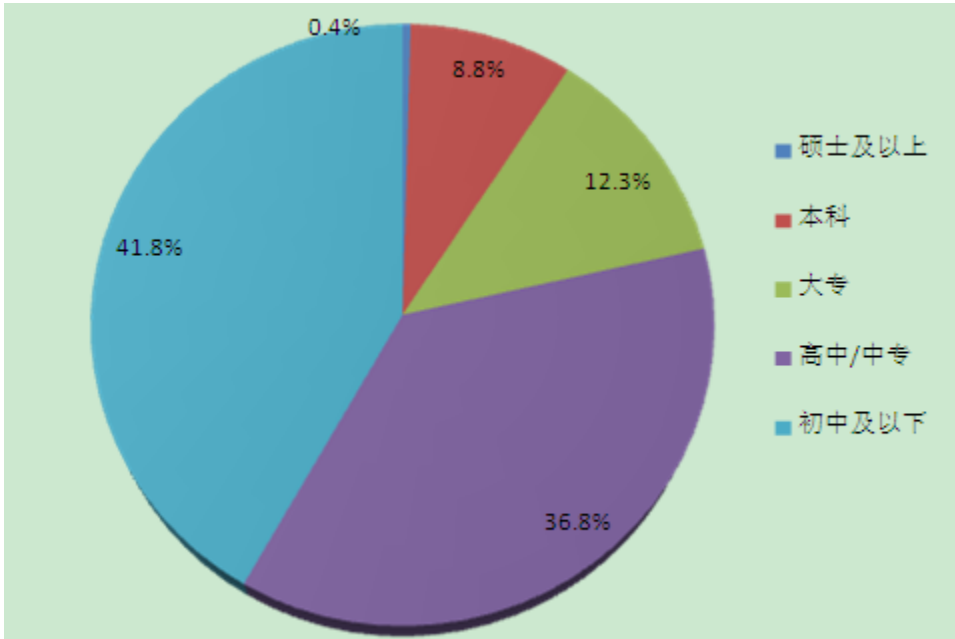
### (三) 培训计划

公司建立了分层分类的培训体系，采取内训外训相结合的培训方式，为各类人员制定出个人成长及企业需要相结合培训计划，以保障员工的健康成长及企业的健康发展。

### (四) 专业构成统计图：



### (五) 教育程度统计图：



## 第八节 公司治理

### 一、 公司治理及内幕知情人登记管理等相关情况说明

报告期内，公司严格按照《公司法》、《证券法》和中国证监会有关法律、法规要求，建立现代企业制度，规范股东会、董事会、监事会的运行，不断完善公司法人治理结构建设，加强信息披露工作，做好投资者关系管理工作。本年度内，公司重新修订了《公司章程》，制定了《年报信息披露重大差错责任追究制度》（详见 2013 年 3 月 2 日刊登于上交所网站的公告）和《内幕信息知情人登记管理制度》（详见 2013 年 3 月 2 日刊登于上交所网站的公告）。

公司治理实际状况与中国证监会有关文件的要求不存在差异。

### 二、 股东大会情况简介

会议届次	召开日期	会议议案名称	决议情况	决议刊登的指定网站的查询索引	决议刊登的披露日期
2011 年度股东大会	2012 年 2 月 14 日	《隆鑫通用动力股份有限公司 2011 年度董事会工作报告》、《隆鑫通用动力股份有限公司 2011 年度监事会工作报告》、《关于 2011 年度公司财务决算报告的议案》、《关于 2011 年度公司利润分配的议案》、《关于 2012 年度公司资本性支出预算方案的议案》、《关于 2012 年度公司日常关联交易的议案》、《关于续聘信永中和会计师事务所（特殊普通合伙）为公司 2012 年度财务审计机构的议案》、《关于公司经营范围进行修改的议	全票通过	www.sse.com.cn	

		案》、《关于对现行有效的<隆鑫通用动力股份有限公司章程>进行修改的议案》、《关于修订公司股东未来分红回报规划的议案》			
2012年第一次临时股东大会	2012年9月24日	《关于增加公司注册资本的议案》、《关于修订<公司章程>的议案》、《关于使用募集资金置换先期投入募投项目自筹资金的议案》、《关于集中使用募集资金的议案》票通过	全票通过	www.sse.com.cn	2012年9月25日
2012年第二次临时股东大会	2012年11月12日	《关于公司增补独立董事的议案》、《关于修订<公司章程>的议案》	全票通过	www.sse.com.cn	2012年11月13日
2012年第三次临时股东大会	2012年12月30日	《关于补选公司第一届董事会董事的议案》	全票通过	www.sse.com.cn	2013年1月4日

### 三、董事履行职责情况

#### (一) 董事参加董事会和股东大会的情况

董事姓名	是否独立董事	参加董事会情况						参加股东大会情况
		本年应参加董事会次数	亲自出席次数	以通讯方式参加次数	委托出席次数	缺席次数	是否连续两次未亲自参加会议	出席股东大会的次数
高勇	否	4	4	1	0		否	4
涂建华	否	4	1	1	3		是	0
涂明海	否	4	4	1	0		否	1

刘卫	否	3	2	0	1		否	0
吴中闯	否	1	1	1	0		否	0
滕荣松	否	4	1	1	3		是	0
夏保罗	否	4	3	1	1		否	0
余红兵	是	4	3	1	0		否	2
韩德云	是	3	1	0	2		是	0
龙勇	是	4	4	1	0		否	1
陈正生	是	1	1	1	0		否	0

董事涂建华、滕荣松、韩德云均因工作原因出差在外，致使连续两次未亲自出席董事会会议。

年内召开董事会会议次数	4
其中：现场会议次数	3
通讯方式召开会议次数	1
现场结合通讯方式召开会议次数	0

## (二) 独立董事对公司有关事项提出异议的情况

报告期内公司独立董事对公司董事会各项议案或公司其他有关事项没有提出异议。

## 四、 董事会下设专门委员会在报告期内履行职责时所提出的重要意见和建议

公司董事会下设提名委员会、薪酬与考核委员会、审计委员会、战略委员会等专门委员会，在报告期内各专门委员会认真履行各自职责。

## 五、 监事会发现公司存在风险的说明

监事会对报告期内的监督事项无异议。

## 六、 公司就其与控股股东在业务、人员、资产、机构、财务等方面存在的不能保证独立性、不能保持自主经营能力的情况说明

报告期内，公司不存在与控股股东在业务、人员、资产、机构、财务等方面存在的不能保证独立性、不能保持自主经营能力的情况。

## 七、 报告期内对高级管理人员的考评机制，以及激励机制的建立、实施情况

公司对高级管理人员的激励方式为短期激励以年度工资收入加绩效收入的方法，根据高级管理人员的业绩和履职情况实施奖惩，长期激励方式为：公司高级管理人员在公司上市时均持有公司一定份额的股票，保证了高管团队与公司股东利益趋同，有利于公司的长期发展。



## 第九节 内部控制

### 一、 内部控制责任声明及内部控制制度建设情况

公司按照《会计法》、《企业会计准则》、企业内部控制基本规范》和具体规范等法律法规的要求，结合公司的实际情况，制定了适合公司的会计核算制度和财务管理规定，从财务部门的组织架构、职责权限划分、会计核算业务处理程序、资金授权管理体系、会计报告的编制与审核、计算机系统的管理和信息披露等方面，建立起公司同意执行的财务业务规范。公司财务管理符合相关规定，在对财务相关环节进行了严格控制的同事让制度得到了有效的执行和落实。

目前公司尚未发现存在内部控制设计或执行方面的重大缺陷。公司将根据公司管理需要及相关部门的要求，并结合外部经营环境的变化，持续不断地改进公司的内部控制制度，提高内部控制的效率和效益。

公司将聘请中介机构协助公司进一步做好内部控制制度设计、梳理工作，以上海证券交易所《上市公司内部控制指引》等要求为目标，进一步完善内部控制制度，提升公司经营管理水平和风险防范能力；以保证公司经营管理合法合规、资产安全、财务报告及相关信息真实、可靠和完整为最终目的，提高经营效率，实现企业内部控制标准化、制度化和规范化，并最终提高企业的竞争力，实现可持续发展。

### 二、 内部控制审计报告的相关情况说明

- 1、公司是否披露内部控制的自我评价报告：否
- 2、公司是否披露审计机构对公司内部控制报告的合适评价意见：否

### 三、 年度报告重大差错责任追究制度及相关执行情况说明

公司在《信息披露管理制度》中规定了如发生年报信息披露重大差错，董事会应当落实有关责任人，并视情节轻重，可给予该责任人批评、警告，直至解除其职务的处分。

公司报告期内公司未出现年报信息披露重大差错。

## 第十节 财务会计报告

公司年度财务报告已经信永中和会计师事务所(特殊普通合伙)注册会计师郭东超、余爱民审计，并出具了标准无保留意见的审计报告。

### 一、 审计报告

隆鑫通用动力股份有限公司全体股东：

我们审计了后附的隆鑫通用动力股份有限公司（以下简称隆鑫通用）财务报表，包括 2012 年 12 月 31 日的合并及母公司资产负债表，2012 年度的合并及母公司利润表、合并及母公司现金流量表和合并及母公司股东权益变动表以及财务报表附注。

#### 一、管理层对财务报表的责任

编制和公允列报财务报表是隆鑫通用管理层的责任，这种责任包括：（1）按照企业会计准则的规定编制财务报表，并使其实现公允反映；（2）设计、执行和维护必要的内部控制，以使财务报表不存在由于舞弊或错误导致的重大错报。

#### 二、注册会计师的责任

我们的责任是在执行审计工作的基础上对财务报表发表审计意见。我们按照中国注册会计师审计准则的规定执行了审计工作。中国注册会计师审计准则要求我们遵守职业道德守则，计划和执行审计工作以对财务报表是否不存在重大错报获取合理保证。

审计工作涉及实施审计程序，以获取有关财务报表金额和披露的审计证据。选择的审计程序取决于注册会计师的判断，包括对由于舞弊或错误导致的财务报表重大错报风险的评估。在进行风险评估时，注册会计师考虑与财务报表编制和公允列报相关的内部控制，以设计恰当的审计程序，但目的并非对内部控制的有效性发表意见。审计工作还包括评价管理层选用会计政策的恰当性和作出会计估计的合理性，以及评价财务报表的总体列报。

我们相信，我们获取的审计证据是充分、适当的，为发表审计意见提供了基础。

#### 三、 审计意见

我们认为，隆鑫通用财务报表在所有重大方面按照企业会计准则的规定编制，公允反映了隆鑫通用 2012 年 12 月 31 日的财务状况以及 2012 年度的经营成果和现金流量。

### 二、 财务报表

#### 合并资产负债表

2012 年 12 月 31 日

编制单位:隆鑫通用动力股份有限公司

单位:元 币种:人民币

项目	附注	期末余额	年初余额
<b>流动资产：</b>			
货币资金	六、1	1,665,278,922.48	1,128,000,267.29
结算备付金			
拆出资金			
交易性金融资产	六、2	203,368,500.00	13,799,000.00
应收票据	六、3	464,500,368.86	489,706,697.26
应收账款	六、4	688,267,418.82	582,656,609.90
预付款项	六、5	123,252,799.88	145,688,741.32
应收保费			

应收分保账款			
应收分保合同准备金			
应收利息			
应收股利			
其他应收款	六、6	59,610,786.92	54,657,379.90
买入返售金融资产			
存货	六、7	257,495,288.92	251,783,937.36
一年内到期的非流动资产			
其他流动资产			
流动资产合计		3,461,774,085.88	2,666,292,633.03
<b>非流动资产：</b>			
发放委托贷款及垫款			
可供出售金融资产			
持有至到期投资			
长期应收款			
长期股权投资			
投资性房地产			
固定资产	六、8	1,268,328,582.10	1,258,201,090.13
在建工程	六、9	283,192,262.55	203,379,799.34
工程物资			
固定资产清理			
生产性生物资产			
油气资产			
无形资产	六、10	263,867,075.98	271,138,509.71
开发支出			
商誉			
长期待摊费用			
递延所得税资产	六、11	50,902,945.27	46,720,321.14
其他非流动资产			
非流动资产合计		1,866,290,865.90	1,779,439,720.32
资产总计		5,328,064,951.78	4,445,732,353.35
<b>流动负债：</b>			
短期借款			
向中央银行借款			
吸收存款及同业存放			
拆入资金			
交易性金融负债	六、13	23,600.00	

应付票据	六、14	292,579,903.00	210,033,083.30
应付账款	六、15	1,034,269,263.00	1,147,595,025.96
预收款项	六、16	73,877,537.39	62,549,411.70
卖出回购金融资产款			
应付手续费及佣金			
应付职工薪酬	六、17	64,613,421.55	73,639,370.68
应交税费	六、18	6,488,669.63	35,336,783.95
应付利息			
应付股利			
其他应付款	六、19	452,173,590.86	439,829,946.89
应付分保账款			
保险合同准备金			
代理买卖证券款			
代理承销证券款			
一年内到期的非流动 负债			
其他流动负债	六、20	5,751,796.08	
流动负债合计		1,929,777,781.51	1,968,983,622.48
<b>非流动负债：</b>			
长期借款			
应付债券			
长期应付款			
专项应付款			
预计负债			
递延所得税负债	六、11	9,461,117.54	11,686,324.10
其他非流动负债	六、21	107,471,569.12	111,082,554.38
非流动负债合计		116,932,686.66	122,768,878.48
负债合计		2,046,710,468.17	2,091,752,500.96
<b>所有者权益（或股东权 益）：</b>			
实收资本（或股本）	六、22	800,000,000.00	720,000,000.00
资本公积	六、23	695,028,835.76	287,936,881.74
减：库存股			
专项储备			
盈余公积		88,437,978.32	49,738,447.03
一般风险准备			
未分配利润	六、25	1,627,992,445.57	1,245,213,650.84
外币报表折算差额			

归属于母公司所有者 权益合计		3,211,459,259.65	2,302,888,979.61
少数股东权益	六、26	69,895,223.96	51,090,872.78
所有者权益合计		3,281,354,483.61	2,353,979,852.39
负债和所有者权益 总计		5,328,064,951.78	4,445,732,353.35

法定代表人：高勇 主管会计工作负责人：王建超 会计机构负责人：杨俐娟

### 母公司资产负债表

2012 年 12 月 31 日

编制单位：隆鑫通用动力股份有限公司

单位：元 币种：人民币

项目	附注	期末余额	年初余额
<b>流动资产：</b>			
货币资金		737,476,983.80	251,716,431.38
交易性金融资产		202,238,000.00	7,354,250.00
应收票据		335,616,443.61	103,655,302.00
应收账款	十六、1	274,253,282.45	189,466,082.18
预付款项		188,345,611.42	92,419,040.94
应收利息			
应收股利			
其他应收款	十六、2	106,660,643.48	133,249,218.00
存货		43,626,573.95	38,179,500.37
一年内到期的非流动 资产			
其他流动资产			
流动资产合计		1,888,217,538.71	816,039,824.87
<b>非流动资产：</b>			
可供出售金融资产			
持有至到期投资			
长期应收款			
长期股权投资	十六、3	550,500,000.00	550,500,000.00
投资性房地产			
固定资产		746,904,795.86	753,307,495.52
在建工程		209,191,579.53	117,869,095.49
工程物资			
固定资产清理			
生产性生物资产			
油气资产			

无形资产		199,791,991.03	205,168,633.18
开发支出			
商誉			
长期待摊费用			
递延所得税资产		28,571,068.49	26,737,551.49
其他非流动资产			
非流动资产合计		1,734,959,434.91	1,653,582,775.68
资产总计		3,623,176,973.62	2,469,622,600.55
<b>流动负债：</b>			
短期借款			
交易性金融负债			
应付票据		280,407,887.46	78,127,500.00
应付账款		428,350,158.64	288,664,823.87
预收款项		33,072,846.04	12,689,626.36
应付职工薪酬		14,133,087.70	17,778,700.08
应交税费		468,569.44	9,969,142.42
应付利息			
应付股利			
其他应付款		436,208,526.12	464,211,090.38
一年内到期的非流动 负债			
其他流动负债		5,681,796.08	
流动负债合计		1,198,322,871.48	871,440,883.11
<b>非流动负债：</b>			
长期借款			
应付债券			
长期应付款			
专项应付款			
预计负债			
递延所得税负债		5,050,508.38	6,454,405.33
其他非流动负债		105,391,569.12	111,082,554.38
非流动负债合计		110,442,077.50	117,536,959.71
负债合计		1,308,764,948.98	988,977,842.82
<b>所有者权益（或股东权 益）：</b>			
实收资本（或股本）		800,000,000.00	720,000,000.00
资本公积		670,326,871.14	263,234,917.12
减：库存股			

专项储备			
盈余公积		88,437,978.32	49,738,447.03
一般风险准备			
未分配利润		755,647,175.18	447,671,393.58
所有者权益(或股东权益)合计		2,314,412,024.64	1,480,644,757.73
负债和所有者权益(或股东权益)总计		3,623,176,973.62	2,469,622,600.55

法定代表人：高勇 主管会计工作负责人：王建超 会计机构负责人：杨俐娟

**合并利润表**  
2012 年 1—12 月

单位:元 币种:人民币

项目	附注	本期金额	上期金额
一、营业总收入		6,444,818,539.91	6,835,784,381.10
其中：营业收入	六、27	6,444,818,539.91	6,835,784,381.10
利息收入			
已赚保费			
手续费及佣金收入			
二、营业总成本	六、27	5,897,423,395.53	6,384,445,063.75
其中：营业成本	六、27	5,276,426,611.33	5,811,221,392.40
利息支出			
手续费及佣金支出			
退保金			
赔付支出净额			
提取保险合同准备金净额			
保单红利支出			
分保费用			
营业税金及附加	六、28	88,931,774.50	84,749,517.11
销售费用	六、29	219,734,768.36	208,606,901.44
管理费用	六、30	313,084,006.87	259,522,426.86
财务费用	六、31	-12,959,451.58	12,084,738.60
资产减值损失	六、32	12,205,686.05	8,260,087.34
加：公允价值变动收益（损失以“－”号填列）	六、33	-10,454,100.00	13,799,000.00
投资收益（损失以“－”号填列）	六、34	13,231,690.73	25,678,600.12
其中：对联营企业和合营企业的投资收益			

汇兑收益（损失以“-”号填列）			
三、营业利润（亏损以“-”号填列）		550,172,735.11	490,816,917.47
加：营业外收入	六、35	23,779,856.35	45,339,837.71
减：营业外支出	六、36	2,148,350.70	466,508.81
其中：非流动资产处置损失		1,940,443.05	301,619.45
四、利润总额（亏损总额以“-”号填列）		571,804,240.76	535,690,246.37
减：所得税费用	六、37	86,301,563.56	83,106,630.18
五、净利润（净亏损以“-”号填列）		485,502,677.20	452,583,616.19
归属于母公司所有者的净利润		461,798,326.02	440,677,077.13
少数股东损益		23,704,351.18	11,906,539.06
六、每股收益：			
（一）基本每股收益	六、38	0.62	0.61
（二）稀释每股收益	六、38	0.62	0.61
七、其他综合收益			
八、综合收益总额		485,502,677.20	452,583,616.19
归属于母公司所有者的综合收益总额		461,798,326.02	440,677,077.13
归属于少数股东的综合收益总额		23,704,351.18	11,906,539.06

法定代表人：高勇 主管会计工作负责人：王建超 会计机构负责人：杨俐娟

母公司利润表  
2012 年 1—12 月

单位：元 币种：人民币

项目	附注	本期金额	上期金额
一、营业收入	十六、4	2,037,513,793.20	1,221,764,469.03
减：营业成本	十六、4	1,668,925,381.41	977,296,346.92
营业税金及附加		8,098,728.41	1,435,856.58
销售费用		91,811,488.52	44,665,923.97
管理费用		126,067,974.08	102,097,565.68
财务费用		-7,479,342.95	5,556,138.68
资产减值损失		5,003,263.19	2,573,269.92
加：公允价值变动收益（损失以“-”号填列）		-5,116,250.00	7,354,250.00
投资收益（损失以“-”号填列）	十六、5	256,409,674.33	321,380,600.12
其中：对联营企业和合营企业的投资收益			



二、营业利润（亏损以“－”号填列）		396,379,724.87	416,874,217.40
加：营业外收入		14,951,643.20	30,076,191.69
减：营业外支出		302,561.11	94,580.45
其中：非流动资产处置损失		292,631.96	78,013.40
三、利润总额（亏损总额以“－”号填列）		411,028,806.96	446,855,828.64
减：所得税费用		24,033,494.07	18,180,358.04
四、净利润（净亏损以“－”号填列）		386,995,312.89	428,675,470.60
五、每股收益：			
（一）基本每股收益			
（二）稀释每股收益			
六、其他综合收益			
七、综合收益总额		386,995,312.89	428,675,470.60

法定代表人：高勇 主管会计工作负责人：王建超 会计机构负责人：杨俐娟

合并现金流量表  
2012 年 1—12 月

单位：元 币种：人民币

项目	附注	本期金额	上期金额
<b>一、经营活动产生的现金流量：</b>			
销售商品、提供劳务收到的现金		6,170,516,564.29	6,138,111,258.51
客户存款和同业存放款项净增加额			
向中央银行借款净增加额			
向其他金融机构拆入资金净增加额			
收到原保险合同保费取得的现金			
收到再保险业务现金净额			
保户储金及投资款净增加额			
处置交易性金融资产净增加额			
收取利息、手续费及佣金的现金			
拆入资金净增加额			

回购业务资金净增加额			
收到的税费返还		361,224,631.35	389,663,146.10
收到其他与经营活动有关的现金	六、39	40,401,232.08	117,773,425.78
经营活动现金流入小计		6,572,142,427.72	6,645,547,830.39
购买商品、接受劳务支付的现金		5,156,452,452.20	5,392,376,625.12
客户贷款及垫款净增加额			
存放中央银行和同业款项净增加额			
支付原保险合同赔付款项的现金			
支付利息、手续费及佣金的现金			
支付保单红利的现金			
支付给职工以及为职工支付的现金		317,789,736.48	288,279,751.03
支付的各项税费		346,186,159.59	260,567,115.23
支付其他与经营活动有关的现金	六、39	267,655,380.53	225,139,804.90
经营活动现金流出小计		6,088,083,728.80	6,166,363,296.28
经营活动产生的现金流量净额		484,058,698.92	479,184,534.11
<b>二、投资活动产生的现金流量：</b>			
收回投资收到的现金			
取得投资收益收到的现金		8,371,674.33	25,678,600.12
处置固定资产、无形资产和其他长期资产收回的现金净额		3,697,294.01	503,043.11
处置子公司及其他营业单位收到的现金净额			
收到其他与投资活动			

有关的现金			
投资活动现金流入小计		12,068,968.34	26,181,643.23
购建固定资产、无形资产和其他长期资产支付的现金		208,299,284.59	419,395,953.90
投资支付的现金		400,000,000.00	
质押贷款净增加额			
取得子公司及其他营业单位支付的现金净额			
支付其他与投资活动有关的现金			
投资活动现金流出小计		608,299,284.59	419,395,953.90
投资活动产生的现金流量净额		-596,230,316.25	-393,214,310.67
<b>三、筹资活动产生的现金流量：</b>			
吸收投资收到的现金		500,700,000.00	31,360,000.00
其中：子公司吸收少数股东投资收到的现金			
取得借款收到的现金			
发行债券收到的现金			
收到其他与筹资活动有关的现金	六、39	22,996,271.01	80,000,000.00
筹资活动现金流入小计		523,696,271.01	111,360,000.00
偿还债务支付的现金			
分配股利、利润或偿付利息支付的现金		45,220,000.00	
其中：子公司支付给少数股东的股利、利润			
支付其他与筹资活动有关的现金	六、39	173,688,724.94	22,996,271.01
筹资活动现金流出小计		218,908,724.94	22,996,271.01
筹资活动产生的现金流量净额		304,787,546.07	88,363,728.99
<b>四、汇率变动对现金及现</b>		3,798,512.26	-5,193,561.16

金等价物的影响			
五、现金及现金等价物净增加额		196,414,441.00	169,140,391.27
加：期初现金及现金等价物余额		1,103,793,996.28	934,653,605.01
六、期末现金及现金等价物余额	六、39	1,300,208,437.28	1,103,793,996.28

法定代表人：高勇 主管会计工作负责人：王建超 会计机构负责人：杨俐娟

### 母公司现金流量表

2012 年 1—12 月

单位：元 币种：人民币

项目	附注	本期金额	上期金额
<b>一、经营活动产生的现金流量：</b>			
销售商品、提供劳务收到的现金		1,952,029,610.10	1,173,547,898.43
收到的税费返还		121,057,262.80	114,944,261.78
收到其他与经营活动有关的现金		23,707,173.43	97,362,908.71
经营活动现金流入小计		2,096,794,046.33	1,385,855,068.92
购买商品、接受劳务支付的现金		1,561,901,096.56	968,538,280.84
支付给职工以及为职工支付的现金		72,712,048.41	59,614,434.53
支付的各项税费		62,611,571.55	36,257,142.00
支付其他与经营活动有关的现金		283,658,402.23	460,170,333.69
经营活动现金流出小计		1,980,883,118.75	1,524,580,191.06
经营活动产生的现金流量净额		115,910,927.58	-138,725,122.14
<b>二、投资活动产生的现金流量：</b>			
收回投资收到的现金			
取得投资收益收到的现金		256,409,674.33	321,380,600.12
处置固定资产、无形资产和其他长期资产收回		400.00	238,085.74

的现金净额			
处置子公司及其他营业单位收到的现金净额			
收到其他与投资活动有关的现金			
投资活动现金流入小计		256,410,074.33	321,618,685.86
购建固定资产、无形资产和其他长期资产支付的现金		137,918,831.01	195,417,326.05
投资支付的现金		400,000,000.00	
取得子公司及其他营业单位支付的现金净额			
支付其他与投资活动有关的现金		600,000.00	
投资活动现金流出小计		538,518,831.01	195,417,326.05
投资活动产生的现金流量净额		-282,108,756.68	126,201,359.81
<b>三、筹资活动产生的现金流量：</b>			
吸收投资收到的现金		500,700,000.00	
取得借款收到的现金			
发行债券收到的现金			
收到其他与筹资活动有关的现金		17,996,271.01	80,000,000.00
筹资活动现金流入小计		518,696,271.01	80,000,000.00
偿还债务支付的现金			
分配股利、利润或偿付利息支付的现金		40,320,000.00	
支付其他与筹资活动有关的现金		81,900,816.47	17,996,271.01
筹资活动现金流出小计		122,220,816.47	17,996,271.01
筹资活动产生的现金流量净额		396,475,454.54	62,003,728.99
<b>四、汇率变动对现金及现金等价物的影响</b>		196,621.26	-2,718,050.62

五、现金及现金等价物净增加额		230,474,246.70	46,761,916.04
加：期初现金及现金等价物余额		233,720,160.37	186,958,244.33
六、期末现金及现金等价物余额		464,194,407.07	233,720,160.37

法定代表人：高勇 主管会计工作负责人：王建超 会计机构负责人：杨俐娟

**合并所有者权益变动表**  
2012 年 1—12 月

单位:元 币种:人民币

项目	本期金额									
	归属于母公司所有者权益								少数股东权益	所有者权益合计
	实收资本(或股本)	资本公积	减:库存股	专项储备	盈余公积	一般风险准备	未分配利润	其他		
一、上年年末余额	720,000,000.00	287,936,881.74			49,738,447.03		1,245,213,650.84		51,090,872.78	2,353,979,852.39
加:会计政策变更										
期差错更正										
他										
二、本年初余额	720,000,000.00	287,936,881.74			49,738,447.03		1,245,213,650.84		51,090,872.78	2,353,979,852.39
三、本期增减变动金额(减少以“-”号填列)	80,000,000.00	407,091,954.02			38,699,531.29		382,778,794.73		18,804,351.18	927,374,631.22
(一)净							461,798,326.02		23,704,351.18	485,502,677.20

利润										
(二)其他综合收益										
上述(一)和(二)小计							461,798,326.02		23,704,351.18	485,502,677.20
(三)所有者投入和减少资本	80,000,000.00	407,091,954.02								487,091,954.02
1. 所有者投入资本	80,000,000.00	407,091,954.02								487,091,954.02
2. 股份支付计入所有者权益的金额										
3. 其他										
(四)利润分配					38,699,531.29		-79,019,531.29		-4,900,000.00	-45,220,000.00
1. 提取盈余公积					38,699,531.29		-38,699,531.29			
2. 提取一般风险准备										
3. 对所有者(或							-40,320,000.00		-4,900,000.00	-45,220,000.00



股东)的分配										
4. 其他										
(五)所有者权益内部结转										
1. 资本公积转增资本(或股本)										
2. 盈余公积转增资本(或股本)										
3. 盈余公积弥补亏损										
4. 其他										
(六)专项储备										
1. 本期提取										
2. 本期使用										
(七)其他										
四、本期末余额	800,000,000.00	695,028,835.76			88,437,978.32		1,627,992,445.57		69,895,223.96	3,281,354,483.61

额										
---	--	--	--	--	--	--	--	--	--	--

单位:元 币种:人民币

项目	上年同期金额									
	归属于母公司所有者权益								少数股东权益	所有者权益合计
	实收资本(或股本)	资本公积	减:库存股	专项储备	盈余公积	一般风险准备	未分配利润	其他		
一、上年年末余额	720,000,000.00	287,936,881.74			6,870,899.97		847,404,120.77		7,824,333.72	1,870,036,236.20
: 会计政策变更										
期差错更正										
他										
二、本年初余额	720,000,000.00	287,936,881.74			6,870,899.97		847,404,120.77		7,824,333.72	1,870,036,236.20
三、本期增减变动金额(减少以“-”号填列)					42,867,547.06		397,809,530.07		43,266,539.06	483,943,616.19
(一)净							440,677,077.13		11,906,539.06	452,583,616.19



股东)的分配										
4. 其他										
(五)所有者权益内部结转										
1. 资本公积转增资本(或股本)										
2. 盈余公积转增资本(或股本)										
3. 盈余公积弥补亏损										
4. 其他										
(六)专项储备										
1. 本期提取										
2. 本期使用										
(七)其他										
四、本期末余额	720,000,000.00	287,936,881.74			49,738,447.03		1,245,213,650.84		51,090,872.78	2,353,979,852.39

额									
---	--	--	--	--	--	--	--	--	--

法定代表人：高勇 主管会计工作负责人：王建超 会计机构负责人：杨俐娟

**母公司所有者权益变动表**  
2012 年 1—12 月

单位:元 币种:人民币

项目	本期金额							
	实收资本（或股本）	资本公积	减：库存股	专项储备	盈余公积	一般风险准备	未分配利润	所有者权益合计
一、上年年末余额	720,000,000.00	263,234,917.12			49,738,447.03		447,671,393.58	1,480,644,757.73
加：会计政策变更								
前期差错更正								
其他								
二、本年初余额	720,000,000.00	263,234,917.12			49,738,447.03		447,671,393.58	1,480,644,757.73
三、本期增减变动金额（减少以“－”号填列）	80,000,000.00	407,091,954.02			38,699,531.29		307,975,781.60	833,767,266.91
（一）净利润							386,995,312.89	386,995,312.89
（二）其他综合收益								
上述（一）和（二）小计							386,995,312.89	386,995,312.89
（三）所有者投入和减少资本	80,000,000.00	407,091,954.02						487,091,954.02
1．所有者投入资本	80,000,000.00	407,091,954.02						487,091,954.02
2．股份支付计入所有者权益的金额								
3．其他								
（四）利润分配					38,699,531.29		-79,019,531.29	-40,320,000.00
1．提取盈余公积					38,699,531.29		-38,699,531.29	
2．提取一般风险准备								
3．对所有者（或股东）的分配							-40,320,000.00	-40,320,000.00



1. 所有者投入资本								
2. 股份支付计入所有者权益的金额								
3. 其他								
（四）利润分配					42,867,547.06		-42,867,547.06	
1. 提取盈余公积					42,867,547.06		-42,867,547.06	
2. 提取一般风险准备								
3. 对所有者（或股东）的分配								
4. 其他								
（五）所有者权益内部结转								
1. 资本公积转增资本（或股本）								
2. 盈余公积转增资本（或股本）								
3. 盈余公积弥补亏损								
4. 其他								
（六）专项储备								
1. 本期提取								
2. 本期使用								
（七）其他								
四、本期期末余额	720,000,000.00	263,234,917.12			49,738,447.03		447,671,393.58	1,480,644,757.73

法定代表人：高勇 主管会计工作负责人：王建超 会计机构负责人：杨俐娟

### 三、公司基本情况

隆鑫通用动力股份有限公司（以下简称本公司或公司，在包含子公司时统称本集团）系根据隆鑫工业有限公司（以下简称隆鑫工业）2010年第二次临时股东会通过的《关于隆鑫工业有限公司整体变更设立股份公司的议案》，以隆鑫工业2010年6月30日净资产折合股份整体变更设立的股份公司，公司于2010年10月18日取得重庆市工商行政管理局核发的50010700008267号企业法人营业执照，法定代表人为高勇，公司注册地及总部办公地址为重庆市九龙坡区九龙园区华龙大道99号。

经中国证券监督管理委员会（证监许可〔2012〕858号）批准，本公司于2012年8月1日公开发行人民币普通股8,000万股，并于2012年8月10日在上海证券交易所上市交易，公开发行后股本总额为80,000万股。

截至2012年12月31日，本公司总股本为80,000万股，其中有限售条件股份72,000万股，占总股本的90%；无限售条件股份8,000万股，占总股本的10%。公司股本及股权结构情况如下：

股东名称	股本	持股比例（%）
隆鑫控股有限公司*1	407,376,000.00	50.922
中科渝祥（天津）股权投资基金合伙企业（有限合伙）*2	80,006,400.00	10.0008
国开金融有限责任公司*3	80,005,600.00	10.0007
重庆软银欣创股权投资基金管理中心（有限合伙）*4	23,997,600.00	2.9997
杭州涌源投资有限公司*5	15,998,400.00	1.9998
绍兴县龙在田投资有限公司*6	15,998,400.00	1.9998
上海载荣投资中心（有限合伙）*7	15,998,400.00	1.9998
高勇	13,896,000.00	1.7370
全国社会保障基金理事会	8,000,000.00	1.0000
上海谨业股权投资合伙企业（有限合伙）*8	7,999,200.00	0.9999
上海景绪投资中心（有限合伙）*9	7,999,200.00	0.9999
上海小村创业投资合伙企业（有限合伙）*10	7,999,200.00	0.9999
汕头市盛嘉置业有限公司*11	7,999,200.00	0.9999
金宝天融（大连）投资中心（有限合伙）*12	7,999,200.00	0.9999
深圳市睿德丰华企业管理顾问有限公司*13	7,999,200.00	0.9999
西藏金台投资有限公司*14	3,549,600.00	0.4437
西藏载鸣投资有限公司*15	3,002,400.00	0.3753
文晓刚	720,000.00	0.09
程健	720,000.00	0.09
欧阳平	720,000.00	0.09
何军	720,000.00	0.09
龚晖	720,000.00	0.09
陈松泉	576,000.00	0.072
社会公众普通股（A股）股东	80,000,000.00	10.00
合计	800,000,000.00	100.00

注：\*1 以下简称隆鑫控股；\*2 以下简称中科投资；\*3 以下简称国开金融；\*4 以下简称软银投资；\*5 以下简称涌源投资；\*6 以下简称龙在田投资；\*7 以下简称载荣投资；\*8 以下简称谨业投资；\*9 以下简称景绪投资；\*10 以下简称小村创业；\*11 以下简称盛嘉置业；\*12 以下简称金宝天融投资；\*13 以下简称睿德丰华；\*14 以下简称金台投资；\*15 以下简称载鸣投资。



本公司属机械制造行业，经营范围主要包括：许可经营项目：开发、生产、销售：内燃机（在许可证核定范围及有效期内经营）；一般经营项目：开发、销售：摩托车及零部件、汽油机及零部件、汽车零部件；开发、生产、销售农业机具、林业机具、园林机械、非公路用车、普通机械及电器产品；批发、零售：金属材料（不含稀贵金属）、橡塑制品、货物及技术进出口（不含国家禁止或限制进出口项目）；商贸信息咨询。（法律、行政法规禁止的不得经营；法律、行政法规规定需许可审批的，取得许可审批后从事经营）。

本公司的主要产品包括：摩托车及配件、发动机及配件、通机及配件等。

本公司控股股东为隆鑫控股，最终控制人为涂建华。股东大会是本公司的最高权力机构，依法行使公司经营方针、筹资、投资、利润分配等重大事项决定权。董事会对股东大会负责，依法行使公司的经营决策权，董事会下设提名委员会、薪酬与考核委员会、审计委员会、战略委员会等专门委员会。经理层负责组织实施股东大会、董事会决议事项，主持企业的生产经营管理工作。

本公司下设证券部、人力资源部、办公室、财务部、业务发展部、审计部、信息化部、体系管理部等职能部门，下设技术中心等研发部门。本公司下设 10 家子公司，其中：全资子公司 9 家，控股子公司 1 家，其基本情况如下：

公司名称	业务性质	注册资本（万元）	持股比例（%）
重庆隆鑫机车有限公司*1	摩托车整车、散件的生产、销售。	50,000.00	100
重庆隆鑫发动机有限公司*2	摩托车发动机、非公路用车发动机的生产、销售。	3,050.00	100
重庆隆鑫特种机车有限公司*3	“隆鑫”牌、“劲隆”牌两轮摩托车的销售。	3,050.00	100
重庆隆鑫动力部件有限公司*4	发动机、通机铝合金关键零部件的加工。	500.00	100
重庆隆鑫压铸有限公司*5	发动机、通机铝合金关键零部件的铸造。	500.00	100
重庆隆鑫进出口有限公司*6	摩托车、发动机、通机等产品出口等。	1,000.00	100
河南隆鑫机车有限公司*7	摩托车及其配件的生产、销售。	8,000.00	51
常州隆鑫渝龙摩托车有限公司*8	摩托车及其配件的生产、销售。	100.00	100
陕西隆劲摩托车销售有限公司*9	摩托车及其配件的生产、销售。	100.00	100
南京隆尼精密机械有限公司*10	摩托车及其配件的生产、销售。	1,000.00	100

注：\*1 以下简称隆鑫机车；\*2 以下简称隆鑫发动机；\*3 以下简称隆鑫特种机车；\*4 以下简称隆鑫动力部件；\*5 以下简称隆鑫压铸；\*6 以下简称隆鑫进出口；\*7 以下简称河南隆鑫；\*8 以下简称常州隆鑫；\*9 以下简称陕西隆劲；\*10 以下简称南京隆尼。

#### 四、 公司主要会计政策、会计估计和前期差错：

##### （一）财务报表的编制基础：

本集团财务报表以持续经营为基础，根据实际发生的交易和事项，按照财政部颁布的《企业会计准则》及相关规定，并基于本附注“重要会计政策、会计估计和合并财务报表的编制方法”所述会计政策和会计估计编制。

**(二) 遵循企业会计准则的声明:**

本公司所编制的财务报表符合企业会计准则的要求, 真实、完整地反映了公司的财务状况、经营成果、股东权益变动和现金流量等有关信息。

**(三) 会计期间:**

本公司会计年度自公历 1 月 1 日起至 12 月 31 日止。

**(四) 记账本位币:**

本公司的记账本位币为人民币。

**(五) 同一控制下和非同一控制下企业合并的会计处理方法**

企业合并是指将两个或两个以上单独的企业合并形成一个报告主体的交易或事项。本集团在合并日或购买日确认因企业合并取得的资产、负债, 合并日或购买日为实际取得被合并方或被购买方控制权的日期。

对于同一控制下的企业合并, 作为合并方在企业合并中取得的资产和负债, 按照合并日在被合并方的账面价值计量, 取得的净资产账面价值与支付的合并对价账面价值的差额, 调整资本公积; 资本公积不足冲减的, 调整留存收益。

对于非同一控制下企业合并, 合并成本为本集团在购买日为取得对被购买方的控制权而付出的资产、发生或承担的负债以及发行的权益性证券的公允价值。合并成本大于合并中取得的被购买方可辨认净资产公允价值份额的差额, 确认为商誉; 合并成本小于合并中取得的被购买方可辨认净资产公允价值份额的, 经复核确认后, 计入当期损益。

**(六) 合并财务报表的编制方法:**

**1、**

**(1) 合并范围的确定原则**

本集团将拥有实际控制权的子公司及特殊目的主体纳入合并财务报表范围。

**(2) 合并财务报表所采用的会计方法**

本集团合并财务报表是按照《企业会计准则第 33 号—合并财务报表》及相关规定的要求编制, 合并时合并范围内的所有重大内部交易和往来业已抵销。子公司的股东权益中不属于母公司所拥有的部分, 作为少数股东权益在合并财务报表中股东权益项下单独列示。

子公司与本公司采用的会计政策或会计期间不一致的, 在编制合并财务报表时, 按照本公司的会计政策或会计期间对子公司财务报表进行必要的调整。

对于非同一控制下企业合并取得的子公司, 在编制合并财务报表时, 以购买日可辨认净资产公允价值为基础对其个别财务报表进行调整; 对于同一控制下企业合并取得的子公司, 视同该企业于合并当期的年初已经存在, 从合并当期的年初起将其资产、负债、经营成果和现金流量, 按原账面价值纳入合并财务报表。

**(七) 现金及现金等价物的确定标准:**

本集团现金流量表之现金指库存现金以及可以随时用于支付的存款。现金流量表之现金等价物指持有期限不超过 3 个月、流动性强、易于转换为已知金额现金且价值变动风险很小的投资。

**(八) 外币业务和外币报表折算:**

本集团外币交易按交易发生日的即期汇率将外币金额折算为人民币金额。于资产负债表日, 外币货币性项目采用资产负债表日的即期汇率折算为人民币, 所产生的折算差额除了为购建或

生产符合资本化条件的资产而借入的外币专门借款产生的汇兑差额按资本化的原则处理外，直接计入当期损益。以公允价值计量的外币非货币性项目，采用公允价值确定日的即期汇率折算为人民币，所产生的折算差额，作为公允价值变动直接计入当期损益。以历史成本计量的外币非货币性项目，仍采用交易发生日的即期汇率折算，不改变其人民币金额。

## (九) 金融工具：

### (1) 金融资产

#### 1) 金融资产分类

本集团按投资目的和经济实质对拥有的金融资产分为以公允价值计量且其变动计入当期损益的金融资产、持有至到期投资、贷款和应收款项及可供出售金融资产四大类。

以公允价值计量且其变动计入当期损益的金融资产是指持有的主要目的为短期内出售的金融资产，在资产负债表中以交易性金融资产列示。

持有至到期投资是指到期日固定、回收金额固定或可确定，且管理层有明确意图和能力持有至到期的非衍生金融资产。

贷款和应收款项是指在活跃市场中没有报价，回收金额固定或可确定的非衍生金融资产。

可供出售金融资产包括初始确认时即被指定为可供出售的非衍生金融资产及未被划分为其他类的金融资产。

#### 2) 金融资产确认与计量

金融资产于本集团成为金融工具合同的一方时，按公允价值在资产负债表内确认。以公允价值计量且其变动计入当期损益的金融资产，取得时发生的相关交易费用计入当期损益，其他金融资产的相关交易费用计入初始确认金额。

以公允价值计量且其变动计入当期损益的金融资产和可供出售金融资产按照公允价值进行后续计量；贷款和应收款项以及持有至到期投资采用实际利率法，以摊余成本列示。

以公允价值计量且其变动计入当期损益的金融资产的公允价值变动计入公允价值变动损益；在资产持有期间所取得的利息或现金股利，确认为投资收益；处置时，其公允价值与初始入账金额之间的差额确认为投资损益，同时调整公允价值变动损益。

除减值损失及外币货币性金融资产形成的汇兑损益外，可供出售金融资产公允价值变动直接计入股东权益，待该金融资产终止确认时，原直接计入权益的公允价值变动累计额转入当期损益。可供出售债务工具投资在持有期间按实际利率法计算的利息，以及被投资单位宣告发放的与可供出售权益工具投资相关的现金股利，作为投资收益计入当期损益。

#### 3) 金融资产减值

除以公允价值计量且其变动计入当期损益的金融资产外，本集团于资产负债表日对其他金融资产的账面价值进行检查，如果有客观证据表明某项金融资产发生减值的，计提减值准备。

以摊余成本计量的金融资产发生减值时，按预计未来现金流量(不包括尚未发生的未来信用损失)现值低于账面价值的差额，计提减值准备。如果有客观证据表明该金融资产价值已恢复，且客观上与确认该损失后发生的事项有关，原确认的减值损失予以转回，计入当期损益。

当可供出售金融资产的公允价值下降或未来不能恢复的非暂时性下降，原直接计入股东权益的因公允价值下降形成的累计损失予以转出并计入减值损失。对已确认减值损失的可供出售债务工具投资，在期后公允价值上升且客观上与确认原减值损失后发生的事项有关的，原确认的减值损失予以转回并计入当期损益。对已确认减值损失的可供出售权益工具投资，期后公允价值上升直接计入股东权益。

#### 4) 金融资产转移

金融资产满足下列条件之一的，予以终止确认：①收取该金融资产现金流量的合同权利终止；②该金融资产已转移，且本集团将金融资产所有权上几乎所有的风险和报酬转移给转入方；

③该金融资产已转移，虽然本集团既没有转移也没有保留金融资产所有权上几乎所有的风险和报酬，但是放弃了对该金融资产控制。

企业既没有转移也没有保留金融资产所有权上几乎所有的风险和报酬，且未放弃对该金融资产控制的，则按照其继续涉入所转移金融资产的程度确认有关金融资产，并相应确认有关负债。继续涉入所转移金融资产的程度，是指该金融资产价值变动使企业面临的风险水平。

金融资产整体转移满足终止确认条件的，将所转移金融资产的账面价值，与因转移而收到的对价及原计入其他综合收益的公允价值变动累计额之和的差额计入当期损益。

金融资产部分转移满足终止确认条件的，将所转移金融资产整体的账面价值，在终止确认部分和未终止确认部分之间，按照各自的相对公允价值进行分摊，并将因转移而收到的对价及应分摊至终止确认部分的原计入其他综合收益的公允价值变动累计额之和，与分摊的前述账面金额的差额计入当期损益。

## (2) 金融负债

本集团的金融负债于初始确认时分类为以公允价值计量且其变动计入当期损益的金融负债和其他金融负债。

以公允价值计量且其变动计入当期损益的金融负债，包括交易性金融负债和初始确认时指定为以公允价值计量且其变动计入当期损益的金融负债，按照公允价值进行后续计量，公允价值变动形成的利得或损失以及与该金融负债相关的股利和利息支出计入当期损益。

其他金融负债采用实际利率法，按照摊余成本进行后续计量。

当金融负债的现时义务全部或部分已经解除时，终止确认该金融负债或义务已解除的部分。终止确认部分的账面价值与支付的对价之间的差额，计入当期损益。

## (3) 金融资产和金融负债的公允价值确定方法

1) 金融工具存在活跃市场的，活跃市场中的市场报价用于确定其公允价值。在活跃市场上，本集团已持有的金融资产或拟承担的金融负债以现行出价作为相应资产或负债的公允价值；本集团拟购入的金融资产或已承担的金融负债以现行要价作为相应资产或负债的公允价值。金融资产或金融负债没有现行出价和要价，但最近交易日后经济环境没有发生重大变化的，则采用最近交易的市场报价确定该金融资产或金融负债的公允价值。最近交易日后经济环境发生了重大变化时，参考类似金融资产或金融负债的现行价格或利率，调整最近交易的市场报价，以确定该金融资产或金融负债的公允价值。本集团有足够的证据表明最近交易的市场报价不是公允价值的，对最近交易的市场报价作出适当调整，以确定该金融资产或金融负债的公允价值。

2) 金融工具不存在活跃市场的，采用估值技术确定其公允价值。估值技术包括参考熟悉情况并自愿交易的各方最近进行的市场交易中使用的价格、参照实质上相同的其他金融资产的当前公允价值、现金流量折现法和期权定价模型等。

## (十) 应收款项：

### 1、 单项金额重大并单项计提坏账准备的应收款项：

单项金额重大的判断依据或金额标准	将单项金额超过 500 万元的应收款项视为重大应收款项
单项金额重大并单项计提坏账准备的计提方法	根据其未来现金流量现值低于其账面价值的差额，计提坏账准备

### 2、 按组合计提坏账准备应收款项：

确定组合的依据：	
组合名称	依据
账龄组合	以应收款项的账龄为信用风险特征划分组合

按组合计提坏账准备的计提方法:	
组合名称	计提方法
账龄组合	账龄分析法

组合中, 采用账龄分析法计提坏账准备的:

账龄	应收账款计提比例说明	其他应收款计提比例说明
其中:		
3 个月以内 (含 3 个月)	0	0
3 个月-1 年	5	5
1-2 年	10	10
2-3 年	20	20
3-4 年	50	50
4-5 年	80	80
5 年以上	100	100

### 3、 单项金额虽不重大但单项计提坏账准备的应收账款:

单项计提坏账准备的理由	单项金额不重大且按照组合计提坏账准备不能反映其风险特征的应收款项
坏账准备的计提方法	根据其未来现金流量现值低于其账面价值的差额, 计提坏账准备

#### (十一) 存货:

##### 1、 存货的分类

主要包括原材料、库存商品、发出商品、委托加工物资、周转材料、在产品、半成品等。

##### 2、 发出存货的计价方法

加权平均法

##### 3、 存货可变现净值的确定依据及存货跌价准备的计提方法

期末存货按成本与可变现净值孰低原则计价, 对于存货因遭受毁损、全部或部分陈旧过时或销售价格低于成本等原因, 预计其成本不可收回的部分, 提取存货跌价准备。库存商品及大宗原材料的存货跌价准备按单个存货项目的成本高于其可变现净值的差额提取; 其他数量繁多、单价较低的原辅材料按类别提取存货跌价准备。

库存商品、在产品和用于出售的材料等直接用于出售的商品存货, 其可变现净值按该存货的估计售价减去估计的销售费用和相关税费后的金额确定; 用于生产而持有的材料存货, 其可变现净值按所生产的产成品的估计售价减去至完工时估计将要发生的成本、估计的销售费用和相关税费后的金额确定。

##### 4、 存货的盘存制度

永续盘存制

##### 5、 低值易耗品和包装物的摊销方法

###### (1) 低值易耗品

一次摊销法

**(2) 包装物**

一次摊销法

**(十二) 长期股权投资：****1、 投资成本确定**

通过同一控制下的企业合并取得的长期股权投资，在合并日按照取得被合并方所有者权益账面价值的份额作为长期股权投资的投资成本。通过非同一控制下的企业合并取得的长期股权投资，以在合并（购买）日为取得对被合并（购买）方的控制权而付出的资产、发生或承担的负债以及发行的权益性证券的公允价值作为合并成本。

除上述通过企业合并取得的长期股权投资外，以支付现金取得的长期股权投资，按照实际支付的购买价款作为投资成本；以发行权益性证券取得的长期股权投资，按照发行权益性证券的公允价值作为投资成本；投资者投入的长期股权投资，按照投资合同或协议约定的价值作为投资成本；以债务重组、非货币性资产交换等方式取得的长期股权投资，按相关会计准则的规定确定投资成本。

**2、 后续计量及损益确认方法**

本集团对子公司投资采用成本法核算，编制合并财务报表时按权益法进行调整；对合营企业及联营企业投资采用权益法核算；对不具有控制、共同控制或重大影响并且在活跃市场中没有报价、公允价值不能可靠计量的长期股权投资，采用成本法核算；对不具有控制、共同控制或重大影响，但在活跃市场中有报价、公允价值能够可靠计量的长期股权投资，作为可供出售金融资产核算。

采用成本法核算时，长期股权投资按初始投资成本计价，追加或收回投资时调整长期股权投资的成本。采用权益法核算时，当期投资损益为应享有或应分担的被投资单位当年实现的净损益的份额。在确认应享有被投资单位净损益的份额时，以取得投资时被投资单位各项可辨认资产等的公允价值为基础，按照本集团的会计政策及会计期间，并抵销与联营企业及合营企业之间发生的内部交易损益按照持股比例计算归属于投资企业的部分，对被投资单位的净利润进行调整后确认。

本集团对因减少投资等原因对被投资单位不再具有共同控制或重大影响，并且在活跃市场中没有报价、公允价值不能可靠计量的长期股权投资，改按成本法核算；对因追加投资等原因能够对被投资单位实施控制的长期股权投资，也改按成本法核算；对因追加投资等原因能够对被投资单位实施共同控制或重大影响但不构成控制的，或因处置投资等原因对被投资单位不再具有控制但能够对被投资单位实施共同控制或重大影响的长期股权投资，改按权益法核算。

处置长期股权投资，其账面价值与实际取得价款的差额，计入当期投资收益。采用权益法核算的长期股权投资，因被投资单位除净损益以外所有者权益的其他变动而计入所有者权益的，处置该项投资时将原计入所有者权益的部分按相应比例转入当期投资收益。

**3、 确定对被投资单位具有共同控制、重大影响的依据**

共同控制是指按合同约定对某项经济活动所共有的控制。共同控制的确定依据主要为任何一个合营方均不能单独控制合营企业的生产经营活动；涉及合营企业基本经营活动的决策需要各合营方一致同意等。

重大影响是指对被投资单位的财务和经营政策有参与决策的权力，但并不能控制或与其他方一起共同控制这些政策的制定。重大影响的确 定依据主要为本集团直接或通过子公司间接拥有被投资单位 20%（含）以上但低于 50% 的表决权股份，如果有明确证据表明该种情况下不能参与被投资单位的生产经营决策，则不能形成重大影响。

**(十三) 固定资产：**

**1、 固定资产确认条件、计价和折旧方法:**

固定资产是指为生产商品、提供劳务、出租或经营管理而持有的，使用年限超过一年，单位价值较高的有形资产。

固定资产以取得时的实际成本入账，并从其达到预定可使用状态的次月起，采用直线法(年限平均法)提取折旧。

**2、 各类固定资产的折旧方法:**

类别	折旧年限(年)	残值率(%)	年折旧率(%)
房屋及建筑物	20-40	5	2.38-4.75
机器设备	10	5	9.50
电子设备	5	5	19.00
运输设备	5	5	19.00
检测检验设备	5-10	5	9.50-19.00
动力设备	10	5	9.5
单价 100 万以下模具	1-3		33.33-100
单价 100 万以上模具	工作量法		

**3、 固定资产的减值测试方法、减值准备计提方法**

本集团在资产负债表日对存在减值迹象的房屋建筑物、机器设备等固定资产进行减值测试。固定资产的可收回金额为其预计未来现金流量的现值和资产的公允价值减去处置费用后的净额中较高者，其计算需要采用会计估计。

如果管理层对资产组和资产组组合未来现金流量计算中采用的毛利率进行修订，修订后的毛利率低于目前采用的毛利率，本集团需对固定资产增加计提减值准备。

如果管理层对应用于现金流量折现的税前折现率进行重新修订，修订后的税前折现率高于目前采用的折现率，本集团需对固定资产增加计提减值准备。

如果实际毛利率或税前折现率高于或低于管理层估计，本集团不能转回原已计提的固定资产减值准备。

**4、 融资租入固定资产的认定依据、计价方法**

融资租赁租入的固定资产，按租赁开始日租赁资产公允价值与最低租赁付款额现值两者中较低者作为入账价值。

**(十四) 在建工程:**

在建工程按实际发生的成本计量。自营建筑工程按直接材料、直接工资、直接施工费等计量；出包建筑工程按应支付的工程价款等计量；设备安装工程按所安装设备的价值、安装费用、工程试运转等所发生的支出等确定工程成本。在建工程成本还包括应当资本化的借款费用和汇兑损益。

在建工程在达到预定可使用状态之日起，根据工程预算、造价或工程实际成本等，按估计的价值结转固定资产，次月起开始计提折旧，待办理了竣工决算手续后再对固定资产原值差异进行调整。

**(十五) 借款费用:**

借款费用包括借款利息、折价或溢价的摊销、辅助费用以及因外币借款而发生的汇兑差额等。可直接归属于符合资本化条件的资产的购建或者生产的借款费用，在资产支出已经发生、

借款费用已经发生、为使资产达到预定可使用或可销售状态所必要的购建或生产活动已经开始时，开始资本化；当购建或生产符合资本化条件的资产达到预定可使用或可销售状态时，停止资本化。其余借款费用在发生当期确认为费用。

专门借款当期实际发生的利息费用，扣除尚未动用的借款资金存入银行取得的利息收入或进行暂时性投资取得的投资收益后的金额予以资本化；一般借款根据累计资产支出超过专门借款部分的资产支出加权平均数乘以所占用一般借款的资本化率，确定资本化金额。资本化率根据一般借款加权平均利率计算确定。

符合资本化条件的资产，是指需要经过相当长时间（通常指 1 年以上）的购建或者生产活动才能达到预定可使用或者可销售状态的固定资产、投资性房地产和存货等资产。

如果符合资本化条件的资产在购建或者生产过程中发生非正常中断、且中断时间连续超过 3 个月，暂停借款费用的资本化，直至资产的购建或生产活动重新开始。

## (十六) 无形资产：

本集团无形资产包括土地使用权、应用软件等，按取得时的实际成本计量，其中，购入的无形资产，按实际支付的价款和相关的其他支出作为实际成本；投资者投入的无形资产，按投资合同或协议约定的价值确定实际成本，但合同或协议约定价值不公允的，按公允价值确定实际成本。

土地使用权从出让起始日起，按其出让年限平均摊销；应用软件等其他无形资产按预计使用年限、合同规定的受益年限和法律规定的有效年限三者中最短者分期平均摊销。摊销金额按其受益对象计入相关资产成本和当期损益。

对使用寿命有限的无形资产的预计使用寿命及摊销方法于每年年度终了进行复核，如发生改变，则作为会计估计变更处理。在每个会计期间对使用寿命不确定的无形资产的预计使用寿命进行复核，如有证据表明无形资产的使用寿命是有限的，则估计其使用寿命并在预计使用寿命内摊销。

## (十七) 收入：

(1) 收入确认原则：本集团的营业收入主要包括销售商品收入、提供劳务收入、让渡资产使用权收入，收入确认原则如下：

1) 销售商品收入：本集团在已将商品所有权上的主要风险和报酬转移给购货方、本集团既没有保留通常与所有权相联系的继续管理权、也没有对已售出的商品实施有效控制、收入的金额能够可靠地计量、相关的经济利益很可能流入企业、相关的已发生或将发生的成本能够可靠地计量时，确认销售商品收入的实现。

2) 提供劳务收入：本集团在劳务已经提供、劳务总收入和总成本能够可靠地计量、与劳务相关的经济利益很可能流入本集团时，确认劳务收入的实现。

3) 让渡资产收入：与交易相关的经济利益很可能流入本集团、收入的金额能够可靠地计量时，确认让渡资产使用权收入的实现。

(2) 收入确认具体政策：

1) 出口销售业务：本集团绝大部分出口业务采用 FOB 交易方式，本集团以装船取得提单，并完成报关手续时确认收入；

2) 国内销售业务：

①工厂提货的，以发货时确认收入；

②本集团负责运输的，以运输到客户，取得客户签收单时确认收入；

③货物存放客户库房，客户以实际领用确认采购的，以每月客户与本集团结算时确认收入。

## (十八) 政府补助：

政府补助在本集团能够满足其所附的条件以及能够收到时予以确认。政府补助为货币性资产的，按照实际收到的金额计量，对于按照固定的定额标准拨付的补助，按照应收的金额计量；



政府补助为非货币性资产的，按照公允价值计量，公允价值不能可靠取得的，按照名义金额(1元)计量。

与资产相关的政府补助确认为递延收益，并在相关资产使用寿命内平均分配计入当期损益。与收益相关的政府补助，用于补偿以后期间的相关费用或损失的，确认为递延收益，并在确认相关费用的期间计入当期损益；用于补偿已发生的相关费用或损失的，直接计入当期损益。

#### (十九) 递延所得税资产/递延所得税负债：

本集团递延所得税资产和递延所得税负债根据资产和负债的计税基础与其账面价值的差额(暂时性差异)计算确认。对于按照税法规定能够于以后年度抵减应纳税所得额的可抵扣亏损和税款抵减，视同暂时性差异确认相应的递延所得税资产。于资产负债表日，递延所得税资产和递延所得税负债，按照预期收回该资产或清偿该负债期间的适用税率计量。

本集团以很可能取得用来抵扣可抵扣暂时性差异的应纳税所得额为限，确认由可抵扣暂时性差异产生的递延所得税资产。对已确认的递延所得税资产，当预计到未来期间很可能无法获得足够的应纳税所得额用以抵扣递延所得税资产时，应当减记递延所得税资产的账面价值。在很可能获得足够的应纳税所得额时，减记的金额予以转回。

#### (二十) 经营租赁、融资租赁：

本集团在租赁开始日将租赁分为融资租赁和经营租赁。

融资租赁是指实质上转移了与资产所有权有关的全部风险和报酬的租赁。本集团作为承租方时，在租赁开始日，按租赁开始日租赁资产的公允价值与最低租赁付款额的现值两者中较低者，作为融资租入固定资产的入账价值，将最低租赁付款额作为长期应付款的入账价值，将两者的差额记录为未确认融资费用。

经营租赁是指除融资租赁以外的其他租赁。本集团作为承租方的租金在租赁期内的各个期间按直线法计入相关资产成本或当期损益，本集团作为出租方的租金在租赁期内的各个期间按直线法确认为收入。

#### (二十一) 主要会计政策、会计估计的变更

##### 1、 会计政策变更

无

##### 2、 会计估计变更

无

#### (二十二) 前期会计差错更正

##### 1、 追溯重述法

无

##### 2、 未来适用法

无

#### 五、 税项：

##### (一) 主要税种及税率

税种	计税依据	税率
增值税	商品销售收入	17%、13%
消费税	应税收入 3%、10%	10%、3%
营业税	应税收入 5%	5%



													的余额
重隆机械有限公司	全资子公司	重庆技术开发区鹤工业园	摩托整车、件生、散件的产销售。	50,000	许可经营项目：开发、生产摩托车车摩托车发动机。一般经营项目：销售摩托整车摩托车发动机、托零件、车部零件(不含发动机)、通用汽油机、沙滩车(含动车)、童乐车(含动车)、轮丁车(含动车)、电产品、动	50,000	100	100	是				

					机装及配零件加工,销售、生产润滑油,货物进出口、技术进出口,加工销售金属材料(不含贵金属)(以上经营范围及许可可在核定范围和期限内经营,未取得许可或超过核定范围和期限不得经营)。								
重庆隆鑫动力有限公司	全资子公司	重庆市九龙坡区龙园C区	摩托车发动机、公用发动机的	3,050	一般经营项目:开发、生产、销售:摩托车零件、	3,050	100	100	是				



					规定经批而未审前得经营]。								
重庆鑫力件有限公司	全资子公司	重庆经济技术开发区鹤业	发动机、铝合金零件加工	500	一般经营项目：开发、生产、销售：汽车零部件、摩托车部及电子产品，合镁材及其他有色金属的工、物、技、术出口。（以上经营范围及许可在可定范和限经未得可超	500		100	100	是			

					许可范围和经营范围的得经营)。								
重庆隆鑫压铸有限公司	全资子公司	重庆九坡九园 C 区龙区	发动机、铝合金零件铸造	500	一般经营项目:属金铸造、模制造,开发、生产、销售:汽车零部件(不含发动机)、托零件不发(含发动机)、通器备零件。[法律、法规禁止经营的得经营;法律、法规规定经批准未审前得经营]。	500		100	100	是			
重庆	全资	重庆	摩托	1,000	一般	1,000		100	100	是			

隆鑫进出口有限公司	子公司	重庆市九龙坡区九园C区	车、发动机产品出口等。		经营项目：营代各商及技术进出口业务（国家限制或禁止出口的技术除外）。									
重庆隆鑫特种车有限公司	全资子公司	重庆市九龙坡区九园C区	摩托及配件的摩托车其件销售。	3,050	一般经营项目：开发、生产、销售：非公路车及其部件（含发动机）、摩托车部件（含发动机）、通机械电产品销售；两摩托车、三轮摩托	3,050	100	100	是					



					车、发动机、润滑油、金属材料、橡胶制品、文体用品、电器; 货物进出口(不含禁止出口货物); 技术进出口; 商信息咨询(国家专项规定除外)。[以上项目法律、法规禁止经营的不得营; 法律、法规规定应审批而未审前得营]。								
河南隆鑫机械有限公司	控股子公司	河南省平顶山市叶县	三轮摩托车及其配件	8,000	生产、销售: 摩托车及其配	8,000		51	51	是	6,989.52		

		大道北段	生产、销售。		件, 电车电车部本公司品原料进出口。动及动零件; 公产及材的出口。								
南京隆精密机械有限公司	全资子公司	江苏省江宁区泰 89 号 南京市宁万路号	车部的汽零件加工、销售	1,000	一般经营项目: 车部零件、精密机械备部件、精密模具、具的研发、生产、销售; 电子产品、润滑油、金属材料、塑料制品的销售; 自营和代理各类商品和技术的进出口业务(国家限定公司经营或禁止进出口商	1,000	100	100	是				

					技 除 术 外)。								
常 州 隆 渝 摩 托 有 限 公 司 常 州 隆 鑫	全 资 公 司	苏 州 天 区 阳 路 1 号	托 及 配 的 摩 托 车 其 件 销 售。	100	一 般 经 营 目 的 ： 托 电 车 配 件 、 托 专 机 的 销 售。	100		100	100	是			
陕 西 隆 鑫 摩 托 有 限 公 司 西 安 隆	全 资 公 司	陕 西 新 区 福 路 133 号	托 及 配 的 摩 托 车 其 件 销 售。	100	摩 托 电 车 配 件 、 托 专 机 的 销 售 。 上 述 经 营 范 围 中 家 律 、 政 规 定 必 须 经 准 许 、 许 证 资 质 在 有 效 期 内 经 营	100		100	100	是			

(二) 本期新纳入合并范围的主体和本期不再纳入合并范围的主体

1、 本期新纳入合并范围的子公司、特殊目的主体、通过受托经营或承租等方式形成控制权的经营实体

单位:元 币种:人民币

名称	期末净资产	本期净利润
南京隆尼精密机械有限公司	9,896,374.93	-103,625.07

## 七、合并财务报表项目注释

## (一) 货币资金

单位:元

项目	期末数			期初数		
	外币金额	折算率	人民币金额	外币金额	折算率	人民币金额
现金:	/	/	91,797.89	/	/	128,977.52
人民币	/	/	91,797.89	/	/	128,977.52
银行存款:	/	/	1,199,268,618.88	/	/	975,741,030.18
人民币	/	/	950,140,918.80	/	/	797,795,814.34
美元	39,442,190.44	6.2855	247,913,888.02	26,622,817.92	6.3009	167,747,713.42
欧元	145,932.97	8.3176	1,213,812.06	1,249,311.17	8.1625	10,197,502.42
其他货币资金:	/	/	465,918,505.71	/	/	152,130,259.59
人民币	/	/	463,514,614.39	/	/	151,751,488.58
美元				60,095.71	6.3009	378,657.06
欧元	212,305.33	8.3176	1,765,870.81	13.96	8.1625	113.95
日元	8,740,007.00	0.0730	638,020.51			
合计	/	/	1,665,278,922.48	/	/	1,128,000,267.29

## (二) 交易性金融资产:

## 1、交易性金融资产情况

单位:元 币种:人民币

项目	期末公允价值	期初公允价值
1.交易性债券投资		
2.交易性权益工具投资		
3.指定为以公允价值计量且其变动计入当期损益的金融资产	3,368,500.00	13,799,000.00
4.衍生金融资产		
5.套期工具		
6.其他	200,000,000.00	
合计	203,368,500.00	13,799,000.00

## 2、交易性金融资产的说明

(1) 交易性金融资产年末公允价值较年初公允价值增加 189,569,500.00 元, 增加 13.74 倍, 主要系本年公司为提高资金运作效率和投资收益, 利用流动资金购买银行理财产品所致。

(2) 远期结汇合约主要系本集团为降低汇率变动风险, 与银行签订的远期结汇合约, 该等合约尚未到期交割, 期末按公允价值计量。

(3) 银行理财产品, 主要系公司为提高资金运作效率和投资收益, 根据 2012 年 12 月 14 日公司第一届董事会第十一次会议决议, 同意公司在总投资额度不超过人民币 6 亿元的规模内开展短期理财业务。截止 2012 年 12 月 31 日, 公司已向中国工商银行股份有限公司重庆高科技支行购买"工银理财-共赢"系列法人理财产品共计 2 亿元。

**(三) 应收票据:****1、 应收票据分类**

单位: 元 币种: 人民币

种类	期末数	期初数
银行承兑汇票	464,500,368.86	489,706,697.26
合计	464,500,368.86	489,706,697.26

**2、 期末公司已质押的应收票据情况:**

单位: 元 币种: 人民币

出票单位	出票日期	到期日	金额	备注
昆明众道摩托车销售有限公司	2012 年 12 月 18 日	2013 年 6 月 18 日	7,000,000.00	
昆明乾拓商贸有限责任公司	2012 年 11 月 27 日	2013 年 5 月 27 日	6,800,000.00	
浙江红泰工贸有限公司	2012 年 8 月 30 日	2013 年 2 月 28 日	6,000,000.00	
济南庆隆摩托车销售有限公司	2012 年 7 月 31 日	2013 年 1 月 20 日	6,000,000.00	
石家庄隆兴摩托车销售有限公司	2012 年 10 月 25 日	2013 年 4 月 25 日	6,000,000.00	
合计	/	/	31,800,000.00	/

**3、 因出票人无力履约而将票据转为应收账款的票据, 以及期末公司已经背书给他方但尚未到期的票据情况**

单位: 元 币种: 人民币

出票单位	出票日期	到期日	金额	备注
公司已经背书给其他方但尚未到期的票据				
昆明乐驰经贸有限公司	2012 年 11 月 29 日	2013 年 5 月 29 日	6,000,000.00	
浙江红泰工贸有限公司	2012 年 8 月 30 日	2013 年 2 月 28 日	6,000,000.00	
成都市隆鑫源摩托车销售有限公司	2012 年 9 月 24 日	2013 年 3 月 24 日	5,000,000.00	
浙江宝鑫薄板有限公司	2012 年 8 月 8 日	2013 年 2 月 8 日	5,000,000.00	
重庆涂记工贸有限公司	2012 年 7 月 26 日	2013 年 1 月 20 日	4,000,000.00	
合计	/	/	26,000,000.00	/

**(四) 应收账款:****1、 应收账款按种类披露:**

单位: 元 币种: 人民币

种类	期末数	期初数
----	-----	-----

	账面余额		坏账准备		账面余额		坏账准备	
	金额	比例 (%)	金额	比例 (%)	金额	比例 (%)	金额	比例 (%)
单项金额重大并单项计提坏账准备的应收账款	0		0		0		0	
按组合计提坏账准备的应收账款:								
按账龄组合计提坏账准备的应收账款	692,525,391.36	98.95	4,257,972.54	0.61	584,002,954.62	98.49	2,622,113.84	0.45
组合小计	692,525,391.36	98.95	4,257,972.54	0.61	584,002,954.62	98.49	2,622,113.84	0.45
单项金额虽重大但单项计提坏账准备的应收账款	7,318,719.15	1.05	7,318,719.15	100	8,973,900.63	1.51	7,698,131.51	85.78
合计	699,844,110.51	/	11,576,691.69	/	592,976,855.25	/	10,320,245.35	/

本公司将应收账款划分为:

1、确定组合的依据:以应收款项的账龄为信用风险特征划分组合;按组合计提坏账准备的计提方法:账龄分析法。组合中,采用账龄分析法计提坏账准备的:账龄3个月内(含3个月)不计提坏账准备、账龄1年以内(含1年)的应收账款计提比例5%、账龄1-2年的应收账款计提比例10%、账龄2-3年的应收账款计提比例20%、账龄3-4年的应收账款计提比例50%、账龄4-5年的应收账款计提比例80%、账龄5年以上的应收账款计提比例100%。

2、单项金额虽不重大但单项计提坏账准备的应收账款,单项计提坏账准备的理由:单项金额不重大且按照组合计提坏账准备不能反映其风险特征的应收账款。坏账准备的计提方法:根据其未来现金流量现值低于其账面价值的差额,计提坏账准备。

单项金额重大并单项计提坏帐准备的应收账款

单位：元 币种：人民币

应收账款内容	账面余额	坏账金额	计提比例(%)	理由
	0	0		
合计	0	0	/	/

组合中，按账龄分析法计提坏帐准备的应收账款：

单位：元 币种：人民币

账龄	期末数			期初数		
	账面余额		坏账准备	账面余额		坏账准备
	金额	比例(%)		金额	比例(%)	
1 年以内						
其中：						
3 个月以内	607,914,601.59	0		531,613,424.04	0	
3 个月-1 年	84,151,068.63	5	4,207,553.44	52,336,784.33	5	2,616,839.22
1 年以内小计	692,065,670.22	5	4,207,553.44	583,950,208.37	5	2,616,839.22
1 至 2 年	415,251.14	10	41,525.10	52,746.25	10	5,274.62
2 至 3 年	44,470.00	20	8,894.00			
合计	692,525,391.36		4,257,972.54	584,002,954.62		2,622,113.84

期末单项金额虽不重大但单项计提坏帐准备的应收账款

单位：元 币种：人民币

应收账款内容	账面余额	坏账准备	计提比例 (%)	计提理由
NORTHSHORE POWER SYSTEMS, LLC	4,776,740.02	4,776,740.02	100	信保无法弥补的损失
AMAZONAS MOTOCICLETAS ESPECIAIS	1,834,094.19	1,834,094.19	100	信保无法弥补的损失
无锡鸿雁摩托车有限公司等 14 家客户	707,884.94	707,884.94	100	财务纠纷等，款项已不能收回

2、本报告期应收账款中持有公司 5%(含 5%)以上表决权股份的股东单位情况

本报告期应收账款中无持有公司 5%(含 5%)以上表决权股份的股东单位的欠款。

3、应收账款金额前五名单位情况

单位：元 币种：人民币

单位名称	与本公司关系	金额	年限	占应收账款总额的比例 (%)
OPERADORAS EN SERVICIOS COMERCIALES S.A. DE C.V	墨西哥客户	186,835,870.65	1 年以内	26.70
GeneracPowerSystems,Inc.	美国客户	118,115,408.42	3 个月以内	16.88

COMERCIALIZADORA DE MOTOCICLETAS DE CALIDAD S.A. DE C.V	墨西哥客户	76,434,564.17	3 个月以内	10.92
TheTorocompany	美国客户	42,569,771.15	1 年以内	6.08
E&W LIMITED	英国客户	27,749,588.89	3 个月以内	3.97
合计	/	451,705,203.28	/	64.55

(五) 其他应收款：

1、 其他应收款按种类披露：

单位：元 币种：人民币

种类	期末数				期初数			
	账面余额		坏账准备		账面余额		坏账准备	
	金额	比例 (%)	金额	比例 (%)	金额	比例 (%)	金额	比例 (%)
单项金额重大并单项计提坏账准备的其他应收账款	0		0		0		0	
按组合计提坏账准备的其他应收账款：								
按账龄组合计提坏账准备的应收账款	60,799,509.81	91.78	1,188,722.89	1.96	55,608,519.43	92.02	951,663.87	1.71
组合小计	60,799,509.81	91.78	1,188,722.89	1.96	55,608,519.43	92.02	951,663.87	1.71
单项金额虽不重大但单项计提坏账准备的其他应收账款	5,446,717.81	8.22	5,446,717.81	100	4,825,127.81	7.98	4,824,603.47	99.99
合计	66,246,227.62	/	6,635,440.70	/	60,433,647.24	/	5,776,267.34	/

本公司将其他应收账款划分为：

1、确定组合的依据：以其他应收款项的账龄为信用风险特征划分组合；按组合计提坏账准备的计提方法：账龄分析法。组合中，采用账龄分析法计提坏账准备的：账龄 3 个月内（含 3 个月）不计提坏账准备、账龄 1 年以内（含 1 年）的其他应收账款计提比例 5%、账龄 1—2 年的其他应收账款计提比例 10%、账龄 2-3 年的其他应收账款计提比例 20%、账龄 3-4 年的其他应收账款计提比例 50%、账龄 4-5 年的其他应收账款计提比例 80%、账龄 5 年以上的应收账款计提比例 100%。

2、单项金额虽不重大但单项计提坏账准备的其他应收账款，单项计提坏账准备的理由：单项金额不重大且按照组合计提坏账准备不能反映其风险特征的其他应收账款。坏账准备的计提方法：根据其未来现金流量现值低于其账面价值的差额，计提坏账准备。

单项金额重大并单项计提坏账准备的其他应收账款

单位：元 币种：人民币



其他应收款内容	账面余额	坏账金额	计提比例(%)	理由
合计	0	0	/	/

组合中，按账龄分析法计提坏账准备的其他应收账款：

单位：元 币种：人民币

账龄	期末数			期初数		
	账面余额		坏账准备	账面余额		坏账准备
	金额	比例(%)		金额	比例(%)	
1 年以内						
其中：						
3 个月以内	55,303,113.68			48,964,933.04		
3 个月-1 年	2,113,605.85	5	105,680.28	1,894,210.70	5	94,710.54
1 年以内小计	57,416,719.53		105,680.28	50,859,143.74		94,710.54
1 至 2 年	1,024,954.44	10	102,495.44	2,593,618.05	10	259,361.80
2 至 3 年	1,166,035.84	20	233,207.17	1,600,957.64	20	320,191.53
3 至 4 年	687,000.00	50	343,500.00	554,800.00	50	277,400.00
4 至 5 年	504,800.00	80	403,840.00			
合计	60,799,509.81		1,188,722.89	55,608,519.43		951,663.87

期末单项金额虽不重大但单项计提坏账准备的其他应收账款

单位：元 币种：人民币

其他应收款内容	账面余额	坏账准备	计提比例(%)	计提理由
VERLICCHININOEFIGLIS.P.A	2,064,216.02	2,064,216.02	100	对方破产，确认无法收回
重庆腾瑞模具制造有限公司等 64 家公司	1,698,600.00	1,698,600.00	100	已支付给模具研发（生产）单位的模具研发款，因项目研发失败，收回该款项的可能性较小
常州市山峰车辆配件有限公司	430,000.00	430,000.00	100	已支付给模具研发（生产）单位的模具研发款，因项目研发失败，收回该款项的可能性较小
重庆渝江压铸有限公司	370,000.00	370,000.00	100	已支付给模具研发（生产）单位的模具研发款，因项目研发失败，收

				回该款项的可能性较小
重庆市北碚区天利灯具有限公司	210,000.00	210,000.00	100	已支付给模具研发（生产）单位的模具研发款，因项目研发失败，收回该款项的可能性较小
重庆驰宇机械制造有限公司	200,000.00	200,000.00	100	已支付给模具研发（生产）单位的模具研发款，因项目研发失败，收回该款项的可能性较小
重庆文达机械制造有限公司	121,600.00	121,600.00	100	已支付给模具研发（生产）单位的模具研发款，因项目研发失败，收回该款项的可能性较小
重庆新永精密合金有限公司	114,404.00	114,404.00	100	已支付给模具研发（生产）单位的模具研发款，因项目研发失败，收回该款项的可能性较小
重庆嘉利建桥灯具有限公司	105,000.00	105,000.00	100	已支付给模具研发（生产）单位的模具研发款，因项目研发失败，收回该款项的可能性较小
上海泰僧展览服务有限公司	98,230.00	98,230.00	100	失去联系,预计不能收回
阮林等 4 名客户	34,667.79	34,667.79	100	样车款
合计	5,446,717.81	5,446,717.81	/	/

## 2、本报告期实际核销的其他应收款情况

单位：元 币种：人民币

单位名称	其他应收款项性质	核销金额	核销原因	是否因关联交易产生
------	----------	------	------	-----------

程红等	员工备用金	1,995.17	工伤,无法收回	否
合计	/	1,995.17	/	/

**3、本报告期其他应收款中持有公司 5%(含 5%)以上表决权股份的股东单位情况**

本报告期其他应收账款中无持有公司 5%(含 5%)以上表决权股份的股东单位的欠款。

**4、其他应收款金额前五名单位情况**

单位：元 币种：人民币

单位名称	与本公司关系	金额	年限	占其他应收款总额的比例 (%)
中华人民共和国重庆海关	政府机构	44,478,619.21	3 个月以内	67.14
VERLICCHININOEFIGLIS.P.A	供应商	2,064,216.02	2—3 年	3.12
重庆市电力公司市区供电局	电力供应商	1,436,000.00	3 个月-1 年	2.17
重庆川港燃气有限公司	燃气供应商	1,400,000.00	3 个月-1 年、1-2 年	2.11
重庆市九龙坡区建设委员会	政府机构	648,000.00	3 个月以内、4-5 年	0.98
合计	/	50,026,835.23	/	75.52

**(六) 预付款项：**

**1、预付款项按账龄列示**

单位：元 币种：人民币

账龄	期末数		期初数	
	金额	比例(%)	金额	比例(%)
1 年以内	71,732,412.31	58.20	106,710,688.17	73.25
1 至 2 年	16,143,821.91	13.10	38,817,878.41	26.64
2 至 3 年	35,254,169.10	28.60	56,370.11	0.04
3 年以上	122,396.56	0.10	103,804.63	0.07
合计	123,252,799.88	100	145,688,741.32	100

**2、预付款项金额前五名单位情况**

单位：元 币种：人民币

单位名称	与本公司关系	金额	时间	未结算原因
重庆高新技术产业开发区九龙园区财政所	政府机构	34,582,414.00	2-3 年	预付土地款
重庆和平自动化工程有限公司	设备供应商	5,549,200.00	1 年以内	预付设备款
香港宝力机械有限公司	设备供应商	4,926,122.19	1 年以内	预付设备款
重庆大江渝强塑料制品有限公司	配件供应商	2,442,000.00	1-2 年	预付材料款
涿州双威清洗机有限公司	设备供应商	2,235,000.00	1 年以内	预付设备款

合计	/	49,734,736.19	/	/
----	---	---------------	---	---

**3、本报告期预付款项中持有公司 5%(含 5%)以上表决权股份的股东单位情况**

本报告期预付账款中无持有公司 5%(含 5%)以上表决权股份的股东单位的欠款。

**(七) 存货：**

**1、 存货分类**

单位：元 币种：人民币

项目	期末数			期初数		
	账面余额	跌价准备	账面价值	账面余额	跌价准备	账面价值
原材料	77,235,943.16	3,766,827.60	73,469,115.56	91,720,495.92	1,247,177.47	90,473,318.45
在产品	25,497,622.33	284,519.90	25,213,102.43	25,336,674.48		25,336,674.48
库存商品	116,104,038.49	6,962,005.98	109,142,032.51	128,982,036.43	3,431,538.42	125,550,498.01
发出商品	45,105,701.47		45,105,701.47	5,427,493.81		5,427,493.81
包装物、低值易耗品等	3,626,628.62	70,957.20	3,555,671.42	3,517,169.44	25,479.54	3,491,689.90
委托加工物资	1,009,665.53		1,009,665.53	1,504,262.71		1,504,262.71
合计	268,579,599.60	11,084,310.68	257,495,288.92	256,488,132.79	4,704,195.43	251,783,937.36

**2、 存货跌价准备**

单位：元 币种：人民币

存货种类	期初账面余额	本期计提额	本期减少		期末账面余额
			转回	转销	
原材料	1,247,177.47	2,790,949.99	271,299.86		3,766,827.60
在产品		284,519.90			284,519.90
库存商品	3,431,538.42	5,377,151.00	1,805,065.91	41,617.53	6,962,005.98
包装物、低值易耗品等	25,479.54	67,685.00	22,207.34		70,957.20
合计	4,704,195.43	8,520,305.89	2,098,573.11	41,617.53	11,084,310.68

**3、 存货跌价准备情况**

项目	计提存货跌价准备的依据	本期转回存货跌价准备的原因	本期转回金额占该项存货期末余额的比例(%)
原材料	可变现净值<账面价值	公允价值回升	0.35

在产品	可变现净值<账面价值		
库存商品	可变现净值<账面价值	公允价值回升	1.55
包装物、低值易耗品等	可变现净值<账面价值	公允价值回升	0.61

(八) 固定资产:

1、 固定资产情况

单位: 元 币种: 人民币

项目	期初账面余额	本期增加		本期减少	期末账面余额
一、账面原值合计:	1,578,847,059.92	142,760,247.45		27,951,096.44	1,693,656,210.93
其中: 房屋及建筑物	1,106,185,205.05	15,019,903.84		477,727.59	1,120,727,381.30
机器设备	244,645,969.82	84,424,473.77		19,180,623.20	309,889,820.39
运输工具	48,535,501.34	7,678,014.66		1,900,248.50	54,313,267.50
检测检验设备	66,631,009.12	13,045,234.85		3,027,919.39	76,648,324.58
动力设备	27,071,741.92	4,015,791.82		1,335,325.12	29,752,208.62
办公设备及其他	10,312,985.79	4,786.32		63,611.56	10,254,160.55
模具	75,464,646.88	18,572,042.19		1,965,641.08	92,071,047.99
		本期新增	本期计提		
二、累计折旧合计:	317,862,362.91	120,470,817.77		19,455,497.13	418,877,683.55
其中: 房屋及建筑物	124,386,923.28	52,012,365.82		106,952.97	176,292,336.13
机器设备	80,389,171.51	27,186,405.31		12,216,222.65	95,359,354.17
运输工具	16,784,035.06	6,196,193.75		1,788,317.02	21,191,911.79
检测检验设备	30,224,537.73	8,411,092.05		2,305,668.31	36,329,961.47
动力设备	13,240,269.46	4,713,507.60		1,088,093.88	16,865,683.18
办公设备及其他	5,240,325.73	1,312,825.18		60,430.99	6,492,719.92
模具	47,597,100.14	20,638,428.06		1,889,811.31	66,345,716.89
三、固定资产账面净值合计	1,260,984,697.01	/		/	1,274,778,527.38
其中: 房屋及建筑物	981,798,281.77	/		/	944,435,045.17
机器设备	164,256,798.31	/		/	214,530,466.22
运输工具	31,751,466.28	/		/	33,121,355.71

检测检验设备	36,406,471.39	/	/	40,318,363.11
动力设备	13,831,472.46	/	/	12,886,525.44
办公设备及其他	5,072,660.06	/	/	3,761,440.63
模具	27,867,546.74	/	/	25,725,331.10
四、减值准备合计	2,783,606.88	/	/	6,449,945.28
其中：房屋及建筑物		/	/	
机器设备	2,783,606.88	/	/	5,722,748.70
运输工具		/	/	727,196.58
五、固定资产账面价值合计	1,258,201,090.13	/	/	1,268,328,582.10
其中：房屋及建筑物	981,798,281.77	/	/	944,435,045.17
机器设备	161,473,191.43	/	/	208,807,717.52
运输工具	31,751,466.28	/	/	32,394,159.13
检测检验设备	36,406,471.39	/	/	40,318,363.11
动力设备	13,831,472.46	/	/	12,886,525.44
办公设备及其他	5,072,660.06	/	/	3,761,440.63
模具	27,867,546.74	/	/	25,725,331.10

本期折旧额：120,470,817.77 元。

本期由在建工程转入固定资产原价为：141,156,544.18 元。

## 2、未办妥产权证书的固定资产情况

项目	未办妥产权证书原因	预计办结产权证书时间
清理车间（装配联合厂房）	项目未办理竣工结算	2013 年 12 月 31 日
倒班楼及生活食堂	项目未办理竣工结算	2013 年 12 月 31 日
倒班楼二	项目未办理竣工结算	2013 年 12 月 31 日
散件库房	项目未办理竣工结算	2013 年 12 月 31 日
机加车间-压铸	项目未办理竣工结算	2013 年 12 月 31 日
零部件库	项目未办理竣工结算	2013 年 12 月 31 日
总装车间	项目未办理竣工结算	2013 年 12 月 31 日
涂装车间-汽油机分部	项目未办理竣工结算	2013 年 12 月 31 日
压铸车间	项目未办理竣工结算	2013 年 12 月 31 日
后包车间	项目未办理竣工结算	2013 年 12 月 31 日
工作食堂	项目未办理竣工结算	2013 年 12 月 31 日
涂装车间-LK15	项目未办理竣工结算	2013 年 12 月 31 日
辅房-发动机	项目未办理竣工结算	2013 年 12 月 31 日
污水处理站	项目未办理竣工结算	2013 年 12 月 31 日
辅房-摩托车	项目未办理竣工结算	2013 年 12 月 31 日
售后维修车间	项目未办理竣工结算	2013 年 12 月 31 日

机加车间-LK15	项目未办理竣工结算	2013 年 12 月 31 日
门卫室及消防水池	项目未办理竣工结算	2013 年 12 月 31 日
辅房-LK15	项目未办理竣工结算	2013 年 12 月 31 日
辅房二-摩托车	项目未办理竣工结算	2013 年 12 月 31 日
油化库	项目未办理竣工结算	2013 年 12 月 31 日
综合站房	项目未办理竣工结算	2013 年 12 月 31 日
开闭所	项目未办理竣工结算	2013 年 12 月 31 日
B 区机加车间	正在办理相关手续	2013 年 12 月 31 日
通机厂房外货棚	在生产厂区内搭建的临时建筑，主要用于物资临时周转等用途，目前正在积极办理该房产的权属证书	2013 年 12 月 31 日
装车棚	在生产厂区内搭建的临时建筑，主要用于物资临时周转等用途，目前正在积极办理该房产的权属证书	2013 年 12 月 31 日
车架成品库	在生产厂区内搭建的临时建筑，主要用于物资临时周转等用途，目前正在积极办理该房产的权属证书	2013 年 12 月 31 日
通机机架库房	在生产厂区内搭建的临时建筑，主要用于物资临时周转等用途，目前正在积极办理该房产的权属证书	2013 年 12 月 31 日
通机实验室	在生产厂区内搭建的临时建筑，主要用于物资临时周转等用途，目前正在积极办理该房产的权属证书	2013 年 12 月 31 日
三轮车 3 号库房	在生产厂区内搭建的临时建筑，主要用于物资临时周转等用途，目前正在积极办理该房产的权属证书	2013 年 12 月 31 日
车架 3 号库房	在生产厂区内搭建的临时建筑，主要用于物资临时周转等用途，目前正在积极办理该房产的权属证书	2013 年 12 月 31 日
四轮车库房	在生产厂区内搭建的临时建筑，主要用于物资临时周转等用途，目前正在积极办理该房产的权属证书	2013 年 12 月 31 日
三轮车 1 号物流库	在生产厂区内搭建的临时建筑，主要用于物资临时周转等用途，目前正在积极办理该房产的权属证书	2013 年 12 月 31 日
隆鑫机车广东分公司宿舍楼	目前正在进入招拍挂程序，待获得土地使用权后办理房屋产权	2013 年 12 月 31 日

## (九) 在建工程:

## 1、 在建工程情况

单位: 元 币种: 人民币

项目	期末数			期初数		
	账面余额	减值准备	账面净值	账面余额	减值准备	账面净值
在建工程	283,503,262.55	311,000.00	283,192,262.55	203,690,799.34	311,000.00	203,379,799.34

## 2、 重大在建工程项目变动情况:

单位: 元 币种: 人民币

项目名称	预算数	期初数	本期增加	转入固定资产	工程投入占预算比例 (%)	工程进度	资金来源	期末数
通用动力产品能力提升项目	267,254,900	11,542,569.08	39,182,024.31	42,362,587.47	22.75	40	募投 / 自筹	8,362,005.92
专用发动机建设项目	276,432,300	13,277,230.80	25,942,930.09	36,659,200.54	59.69	100	募投 / 自筹	2,560,960.35
电动全地形四轮摩托车	219,945,700	98,714,901.83	19,042,995.12	15,986,076.92	59.59	100	自筹	101,771,820.03



建设项目								
电动摩托车和踏板车建设项目	140,104,300		4,993,793.39	3,468,034.22	26.04	80	自筹	1,525,759.17
公用系统	199,780,100	9,666,667.22	45,920,580.20	298,862.40	138.98	100	自筹	55,288,385.02
零部件厂房	44,902,200	45,027.21		45,027.21	88.01	100	自筹	
生产辅助设施	85,046,100	43,083,862.28	42,725,378.99		176.17	100	自筹	85,809,241.27
其他零星工程		27,360,540.92	43,161,305.29	42,336,755.42			自筹	28,185,090.79
合计	1,233,465,600	203,690,799.34	220,969,007.39	141,156,544.18	/	/	/	283,503,262.55

在建工程年末余额较年初余额增加 79,812,463.21 元，增加 39.24%，主要系本集团本年新项目建设持续投入所致。

**3、 在建工程减值准备：**

单位：元 币种：人民币

项目	期初数	期末数	计提原因
----	-----	-----	------

ML900 型摩托车离合器试验台架	311,000.00	311,000.00	项目研发停止
合计	311,000.00	311,000.00	/

## (十) 无形资产:

## 1、 无形资产情况:

单位: 元 币种: 人民币

项目	期初账面余额	本期增加	本期减少	期末账面余额
一、账面原值合计	287,622,258.22	120,324.65		287,742,582.87
土地使用权	278,933,941.93			278,933,941.93
应用软件	8,688,316.29	120,324.65		8,808,640.94
二、累计摊销合计	16,483,748.51	7,391,758.38		23,875,506.89
土地使用权	11,153,247.59	5,694,843.96		16,848,091.55
应用软件	5,330,500.92	1,696,914.42		7,027,415.34
三、无形资产账面净值合计	271,138,509.71	120,324.65	7,391,758.38	263,867,075.98
土地使用权	267,780,694.34		5,694,843.96	262,085,850.38
应用软件	3,357,815.37	120,324.65	1,696,914.42	1,781,225.60
四、减值准备合计				
五、无形资产账面价值合计	271,138,509.71	120,324.65	7,391,758.38	263,867,075.98
土地使用权	267,780,694.34		5,694,843.96	262,085,850.38
应用软件	3,357,815.37	120,324.65	1,696,914.42	1,781,225.60

本期摊销额: 7,391,758.38 元。

## (十一) 递延所得税资产/递延所得税负债:

## 1、 递延所得税资产和递延所得税负债不以抵销后的净额列示

## (1) 已确认的递延所得税资产和递延所得税负债

单位: 元 币种: 人民币

项目	期末数	期初数
递延所得税资产:		
资产减值准备	5,831,810.69	3,584,297.24
递延收益	16,739,304.78	16,660,325.90
同一控制下业务合并以账面价值计价与评估价差异	8,956,345.13	10,279,726.62
应付职工薪酬	9,444,962.72	9,879,142.23
预提费用	8,679,046.50	5,469,890.97
未实现内部销售利润	1,245,575.45	846,938.18
交易性金融负债	5,900.00	
小计	50,902,945.27	46,720,321.14
递延所得税负债:		
计入资本公积的可供出售金融资产公允价值变动	618,325.00	2,069,850.00
同一控制下业务合并以账面价值计价与评估价差异	8,842,792.54	9,616,474.10

小计	9,461,117.54	11,686,324.10
----	--------------	---------------

(2) 应纳税差异和可抵扣差异项目明细

单位：元 币种：人民币

项目	金额
应纳税差异项目：	
同一控制下业务合并以账面值计价与评估价差异	58,951,950.25
交易性金融资产	3,368,500.00
小计	62,320,450.25
可抵扣差异项目：	
递延收益	111,595,365.20
同一控制下业务合并以账面值计价与评估价差异	59,708,967.59
应付职工薪酬	60,715,789.60
预提费用	54,649,384.18
坏账准备	18,210,312.74
未实现内部销售利润	8,200,131.30
存货跌价准备	11,084,310.66
固定资产减值准备	6,449,945.28
在建工程减值准备	311,000.00
交易性金融负债	23,600.00
小计	330,948,806.55

(十二) 资产减值准备明细：

单位：元 币种：人民币

项目	期初账面余额	本期增加	本期减少		期末账面余额
			转回	转销	
一、坏账准备	16,096,512.69	2,117,614.87		1,995.17	18,212,132.39
二、存货跌价准备	4,704,195.43	8,520,305.89	2,098,573.11	41,617.53	11,084,310.68
三、可供出售金融资产减值准备					
四、持有至到期投资减值准备					
五、长期股权投资减值准备					
六、投资性房地产减值准备					
七、固定资产减值准备	2,783,606.88	3,666,338.40			6,449,945.28
八、工程物资减值准备					
九、在建工程减值准备	311,000.00				311,000.00

十、生产性生物资产减值准备					
其中：成熟生产性生物资产减值准备					
十一、油气资产减值准备					
十二、无形资产减值准备					
十三、商誉减值准备					
十四、其他					
合计	23,895,315.00	14,304,259.16	2,098,573.11	43,612.70	36,057,388.35

(十三) 交易性金融负债：

单位：元 币种：人民币

项目	期末公允价值	期初公允价值
发行的交易性债券		
指定为以公允价值计量且其变动计入当期损益的金融负债	23,600.00	
衍生金融负债		
其他金融负债		
合计	23,600.00	

(十四) 应付票据：

单位：元 币种：人民币

种类	期末数	期初数
银行承兑汇票	292,579,903.00	210,033,083.30
合计	292,579,903.00	210,033,083.30

下一会计期间将到期的金额 292,579,903.00 元。

应付票据年末金额较年初金额增加 82,546,819.70 元，增加 39.30%，主要系年末本集团用于支付材料款、未到期兑付的票据增加所致。

(十五) 应付账款：

1、 应付账款情况

单位：元 币种：人民币

项目	期末数	期初数
1 年以下	1,025,228,738.22	1,142,224,835.40
1 年以上	9,040,524.78	5,370,190.56
合计	1,034,269,263.00	1,147,595,025.96

2、 本报告期应付账款中应付持有公司 5%(含 5%)以上表决权股份的股东单位或关联方的款项情况

单位：元 币种：人民币

单位名称	期末数	期初数
------	-----	-----

重庆亚庆科技有限公司	5,490,501.75	2,329,017.84
重庆宝汇钢结构工程有限公司	343,418.00	
合计	5,833,919.75	2,329,017.84

**(十六) 预收账款:****1、 预收账款情况**

单位: 元 币种: 人民币

项目	期末数	期初数
1 年以下	73,768,353.46	62,420,042.16
1 年以上	109,183.93	129,369.54
合计	73,877,537.39	62,549,411.70

**2、 本报告期预收款项中预收持有公司 5%(含 5%)以上表决权股份的股东单位或关联方情况:**

本报告期预收账款中无预收持有公司 5%(含 5%)以上表决权股份的股东单位或关联方的款项。

**(十七) 应付职工薪酬**

单位: 元 币种: 人民币

项目	期初账面余额	本期增加	本期减少	期末账面余额
一、工资、奖金、津贴和补贴	50,015,058.86	243,060,050.14	236,770,650.93	56,304,458.07
二、职工福利费		17,202,872.24	17,202,872.24	
三、社会保险费	6,100,235.68	31,242,608.72	37,194,542.17	148,302.23
医疗保险费	271,887.46	9,367,578.14	9,613,615.38	25,850.22
基本养老保险费	5,780,106.18	18,159,051.15	23,838,954.60	100,202.73
失业保险费	34,578.12	1,688,618.01	1,719,361.73	3,834.40
工伤保险费	5,232.60	1,134,320.44	1,135,132.51	4,420.53
生育保险费	8,431.32	893,040.98	887,477.95	13,994.35
四、住房公积金	133,677.00	4,608,031.20	4,542,965.20	198,743.00
五、辞退福利		180,972.60	180,972.60	
六、其他				
工会经费和职工教育经费	17,390,399.14	7,247,681.08	16,676,161.97	7,961,918.25
合计	73,639,370.68	303,542,215.98	312,568,165.11	64,613,421.55

应付职工薪酬中属于拖欠性质的金额 0 元。

工会经费和职工教育经费金额 7,961,918.25 元, 非货币性福利金额 0 元, 因解除劳动关系给予补偿 180,972.60 元。

本集团应付职工薪酬 2012 年末金额中包括未发放的工资、奖金、补贴等 5,630.45 万元, 2013 年 1 月、2 月份已分别发放 2,344.32 万元、3,286.13 万元, 本集团无拖欠工资的情况。

**(十八) 应交税费:**

单位: 元 币种: 人民币

项目	期末数	期初数
增值税	-36,707,358.45	-16,998,006.04
消费税	5,456,336.63	6,516,616.51

营业税	-956.35	116,001.04
企业所得税	30,902,052.66	34,053,828.72
个人所得税	194,246.87	193,002.85
城市维护建设税	3,056,246.81	5,304,290.49
房产税		271,763.65
土地使用税	475,179.42	463,829.40
教育费附加	1,349,694.13	2,321,562.66
地方教育费附加	899,796.03	1,547,708.37
印花税	624,643.02	1,234,461.59
水利基金	23,008.70	44,079.86
残疾人就业保障金	113,074.81	153,148.66
其他	102,705.35	114,496.19
合计	6,488,669.63	35,336,783.95

**(十九) 其他应付款:****1、 其他应付款情况**

单位: 元 币种: 人民币

项目	期末数	期初数
1 年以下	295,350,144.99	182,571,478.19
1 年以上	156,823,445.87	257,258,468.70
合计	452,173,590.86	439,829,946.89

**2、 本报告期其他应付款中应付持有公司 5%(含 5%)以上表决权股份的股东单位或关联方情况**

单位: 元 币种: 人民币

单位名称	期末数	期初数
重庆亚庆科技有限公司	80,000.00	80,000.00
合计	80,000.00	80,000.00

**3、 账龄超过 1 年的大额其他应付款情况的说明**

账龄超过 1 年的其他应付款主要系应付供应商的配套保证金。

**4、 对于金额较大的其他应付款, 应说明内容**

年末其他应付款前五名单位情况

项目	金额	账龄	性质或内容
重庆唯远实业有限公司	8,550,000.00	1 年以内	配套保证金
重庆长兴工业有限公司	5,470,000.00	1 年以内	配套保证金
重庆海丰豪航物流有限公司	4,579,544.55	1 年以内	运输保证金
重庆渝江压铸有限公司	3,528,020.00	1 年以内	配套保证金
重庆捷力轮毂制造有限公司	3,200,000.00	1-2 年、 3-4 年	配套保证金
合计	25,327,564.55		

**(二十) 其他流动负债**

单位: 元 币种: 人民币

项目	期末账面余额	期初账面余额
----	--------	--------

递延收益	5,751,796.08	
合计	5,751,796.08	

其他流动负债系将于一年内结转的政府补助，详见其他非流动负债说明

## (二十一) 其他非流动负债：

单位：元 币种：人民币

项目	期末账面余额	期初账面余额
递延收益	107,471,569.12	111,082,554.38
合计	107,471,569.12	111,082,554.38

(1) 年末其他非流动负债余额主要包括：

1) 根据本公司与重庆高新技术产业开发区九龙园区管理委员会签署的《“隆鑫热动力基地”土地整治费支付协议》，重庆高新技术产业开发区九龙园区管理委员会已累计拨付本公司土地整治费 98,593,875.00 元。本公司根据《企业会计准则第 16 号-政府补助》相关规定，将上述与资产相关的政府补助在资产预计使用年限内平均确认为政府补助收入，已累计认为营业外收入 5,997,794.10 元，其中本年确认为营业外收入 4,025,916.60 元，递延收益余额 92,596,080.90 元按照预计转入营业外收入的期间分别计入其他流动负债 4,025,916.60 元、其他非流动负债 88,570,164.30 元。

2) 根据重庆市九龙坡区发展和改革委员会九龙坡发改委发[2010]47 号《关于转下达循环经济和资源节约重大示范项目 2010 年第一批中央预算内投资计划的通知》，公司已累计收到节能技术改造项目 6,700,000.00 元，其中本年收到 1,300,000.00 元。本公司根据《企业会计准则第 16 号-政府补助》相关规定，将上述与资产相关的政府补助在资产预计使用年限内平均确认为政府补助收入，已累计确认为营业外收入 1,034,522.50 元，其中本年确认营业外收入 795,079.38 元，递延收益余额 5,665,477.50 元按照预计转入营业外收入的期间分别计入其他流动负债 1,167,686.28 元、其他非流动负债 4,497,791.22 元。

3) 根据重庆市发展和改革委员会渝发改投[2009]567 号文转发的国家发展和改革委员会发改投资[2009]996 号《关于下达提高自主创新能力及高技术产业发展项目 2009 年第三批扩大内需中央预算内投资计划的通知》的相关精神，公司已收到摩托车轻量化设计与新材料开发平台研发技术创新项目补助资金 5,000,000.00 元。本公司根据《企业会计准则第 16 号-政府补助》相关规定，将上述与资产相关的政府补助在资产预计使用年限内平均确认为政府补助收入，已累计确认为营业外收入 316,193.20 元，其中本年确认营业外收入 316,193.20 元，递延收益余额 4,683,806.80 元按照预计转入营业外收入的期间分别计入其他流动负债 316,193.20 元、其他非流动负债 4,367,613.60 元。

4) 根据重庆高新技术产业开发区九龙园区管理委员会九龙园委文〔2010〕2 号《关于给予“隆鑫世界级热动力基地”项目平基取土工程费用补偿的请示》文，公司已收到重庆市高新技术产业开发区下拨的公司“隆鑫世界级热动力基地”平基取土工程费用补偿资金 4,300,000.00 元。本公司根据《企业会计准则第 16 号-政府补助》相关规定，将该补助在与资产相关的政府补助在资产预计使用年限内平均确认为政府补助收入，已累计确认为营业外收入 172,000.00 元，其中本年确认营业外收入 172,000.00 元，递延收益余额 4,128,000.00 元按照预计转入营业外收入期间分别计入其他流动负债 172,000.00 元、其他非流动负债 3,956,000.00 元。

5) 根据重庆市人民政府办公厅渝办发[2012]206 号《关于印发<重庆市民营经济发展专项资金安排的意见>和<重庆市民营经济发展专项资金项目管理实施细则（试行）>的通知》，本公司本年已收到“沃佩短途纯电动乘用车项目”专项发展补助 4,000,000.00 元，隆鑫发动机本年已收到“专用发动机建设项目”专项发展补助 1,800,000.00 元。根据《企业会计准则第 16 号-政府补助》相关规定，本公司及隆鑫发动机拟将该专项发展补助在项目实际实施期内平均确认为政府补助收入，递延收益余额 5,800,000.00 元按照预计转入营业外收入期间确认为其他非流动负债。

6) 根据平顶山市战略性新兴产业发展工作领导小组平新兴[2012]3 号《关于下达 2012 年战略性新兴产业项目资金计划的通知》，河南隆鑫本年收到增程式电动车研制项目补助 350,000.00

元，河南隆鑫拟将该科研项目补助在科研项目实际实施期内平均确认为政府补助收入，递延收益余额 350,000.00 元按照预计转入营业外收入的期间分别计入其他流动负债 70,000.00 元、其他非流动负债 280,000.00 元。

(2) 政府补助

政府补助种类	年末账面余额		计入当年损益金额	本年退还金额	退还原因
	列入其他非流动负债金额	列入其他流动负债金额			
九龙园 C 区资产相关政府补贴	88,570,164.30	4,025,916.60	4,025,916.60		
节能技术改造项目	4,497,791.22	1,167,686.28	795,079.38		
轻量化高品质摩托车研发能力建设	4,367,613.60	316,193.20	316,193.20		
C 区土石方项目	3,956,000.00	172,000.00	172,000.00		
民营经济专项发展补助	5,800,000.00				
战略性新兴产业项目-增程式电动车研制	280,000.00	70,000.00			
合计	107,471,569.12	5,751,796.08	5,309,189.18		

(二十二) 股本：

单位：元 币种：人民币

	期初数	本次变动增减 (+、-)					期末数
		发行新股	送股	公积金转股	其他	小计	
股份总数	720,000,000.00	80,000,000.00				80,000,000.00	800,000,000.00

本年年经中国证券监督管理委员会证监许可[2012]858 号文核准，本公司向社会公开发行 80,000,000 股 A 股，每股面值人民币 1 元，发行价格为每股人民币 6.58 元，募集资金总额为人民币 526,400,000.00 元，扣除发行费用 39,308,045.98 元后，实际募集资金净额为 487,091,954.02 元，其中：80,000,000.00 元作为新增股份，407,091,954.02 元作为资本公积，本次增资业经信永中和会计师事务所（特殊普通合伙）成都分所出具 XYZH/2012CDA3013 号《验资报告》审验。

(二十三) 资本公积：

单位：元 币种：人民币

项目	期初数	本期增加	本期减少	期末数
资本溢价（股本溢价）	263,234,917.12	407,091,954.02		670,326,871.14
其他资本公积	24,701,964.62			24,701,964.62
合计	287,936,881.74	407,091,954.02		695,028,835.76

本年公司增加的资本公积，系本年公司溢价发行 80,000,000 股 A 股形成，详见股本变动情况说明。

(二十四) 盈余公积：

单位：元 币种：人民币



项目	期初数	本期增加	本期减少	期末数
法定盈余公积	49,738,447.03	38,699,531.29		88,437,978.32
合计	49,738,447.03	38,699,531.29		88,437,978.32

本年公司增加的盈余公积，系根据公司章程规定，根据本年母公司实现净利润的 10% 计提的法定盈余公积金。

#### (二十五) 未分配利润：

单位：元 币种：人民币

项目	金额	提取或分配比例（%）
调整前 上年末未分配利润	1,245,213,650.84	/
调整后 年初未分配利润	1,245,213,650.84	/
加：本期归属于母公司所有者的净利润	461,798,326.02	/
减：提取法定盈余公积	38,699,531.29	10
应付普通股股利	40,320,000.00	
期末未分配利润	1,627,992,445.57	/

#### (二十六) 营业收入和营业成本：

##### 1、 营业收入、营业成本

单位：元 币种：人民币

项目	本期发生额	上期发生额
主营业务收入	6,428,049,607.77	6,817,314,044.54
其他业务收入	16,768,932.14	18,470,336.56
营业成本	5,276,426,611.33	5,811,221,392.40

##### 2、 主营业务（分行业）

单位：元 币种：人民币

行业名称	本期发生额		上期发生额	
	营业收入	营业成本	营业收入	营业成本
机械制造	6,428,049,607.77	5,269,233,776.34	6,817,314,044.54	5,803,449,033.45
合计	6,428,049,607.77	5,269,233,776.34	6,817,314,044.54	5,803,449,033.45

##### 3、 主营业务（分产品）

单位：元 币种：人民币

产品名称	本期发生额		上期发生额	
	营业收入	营业成本	营业收入	营业成本
摩托车	3,965,969,133.79	3,277,658,955.91	4,408,978,394.04	3,770,132,059.66
发动机	1,172,643,302.65	991,478,005.41	1,190,819,045.34	1,059,134,921.71
通机	1,289,437,171.33	1,000,096,815.02	1,217,516,605.16	974,182,052.08
合计	6,428,049,607.77	5,269,233,776.34	6,817,314,044.54	5,803,449,033.45

##### 4、 主营业务（分地区）

单位：元 币种：人民币

地区名称	本期发生额		上期发生额	
	营业收入	营业成本	营业收入	营业成本

国内	3,389,548,435.28	2,829,460,356.60	3,577,161,608.44	3,057,422,502.41
国外	3,038,501,172.49	2,439,773,419.74	3,240,152,436.10	2,746,026,531.04
合计	6,428,049,607.77	5,269,233,776.34	6,817,314,044.54	5,803,449,033.45

#### 5、公司前五名客户的营业收入情况

单位：元 币种：人民币

客户名称	营业收入	占公司全部营业收入的比例（%）
OPERADORAS EN SERVICIOS COMERCIALES S.A. DE C.V	728,117,261.87	11.30
Generac Power Systems, Inc.	387,728,195.34	6.02
COLOMBIANA DE COMERCIO S.A.	189,017,902.40	2.93
福田雷沃国际重工股份有限公司诸城车辆厂	177,417,045.30	2.75
The Toro company	111,510,861.96	1.73
合计	1,593,791,266.87	24.73

#### (二十七) 营业税金及附加：

单位：元 币种：人民币

项目	本期发生额	上期发生额	计缴标准
消费税	55,294,105.12	62,305,279.09	应税收入 3%、10%
营业税	559,517.68	971,386.96	应税收入 5%
城市维护建设税	17,927,322.30	11,597,530.87	流转税 7%、5%
教育费附加	8,260,995.95	5,468,106.11	流转税 3%
堤防维护费	972,692.65	1,093,489.36	应税收入 1.3%
水利基金	375,083.21	461,941.63	应税收入 1%
地方教育费附加	5,542,057.59	2,851,783.09	流转税 2%
合计	88,931,774.50	84,749,517.11	/

#### (二十八) 销售费用

单位：元 币种：人民币

项目	本期发生额	上期发生额
运输费	102,451,861.33	104,571,626.06
工资薪酬	39,009,182.40	37,390,466.96
售后服务费	22,205,177.96	20,582,315.94
广告宣传及市场推广费	19,327,526.01	12,661,596.01
差旅费	10,679,021.99	8,937,772.66
进出口规费	10,298,320.93	11,284,372.60
业务招待费	3,395,162.98	3,129,604.95
办公费	2,761,051.92	2,384,155.88
其他	9,607,462.84	7,664,990.38
合计	219,734,768.36	208,606,901.44

#### (二十九) 管理费用

单位：元 币种：人民币

项目	本期发生额	上期发生额
工资薪酬	141,213,475.24	121,535,738.70
折旧费及摊销	58,853,825.87	35,862,440.88
技术研发及试验检验费	48,365,975.80	46,239,248.46
税金	17,184,196.89	15,306,619.02
办公费	12,424,081.01	9,280,916.02
汽车费用	9,464,656.59	7,443,850.42
水电气费	8,255,655.67	6,371,955.33
低耗品摊销	4,676,045.50	2,133,079.73
修理费	4,665,807.47	1,917,557.17
差旅费	4,340,825.03	2,409,653.43
业务招待费	2,233,856.67	1,971,505.28
公告认证费	1,055,773.80	4,551,519.37
其他	349,831.33	4,498,343.05
合计	313,084,006.87	259,522,426.86

**(三十) 财务费用**

单位：元 币种：人民币

项目	本期发生额	上期发生额
减：利息收入	-9,966,043.87	-7,169,624.90
加：票据贴现息		214,902.63
加：汇兑损失	3,016,911.02	20,400,413.55
加：手续费支出及其他	-6,010,318.73	-1,360,952.68
合计	-12,959,451.58	12,084,738.60

**(三十一) 公允价值变动收益：**

单位：元 币种：人民币

产生公允价值变动收益的来源	本期发生额	上期发生额
交易性金融资产	-10,430,500.00	13,799,000.00
其中：衍生金融工具产生的公允价值变动收益	-10,430,500.00	13,799,000.00
交易性金融负债	-23,600.00	
合计	-10,454,100.00	13,799,000.00

公允价值变动损益本年金额较上年金额减少 24,253,100.00 元，减少 1.76 倍，主要系本年确认的远期结汇合约公允价值变动收益减少所致。

**(三十二) 投资收益：****1、 投资收益明细情况：**

单位：元 币种：人民币

	本期发生额	上期发生额
处置交易性金融资产取得的投资收益	13,231,690.73	25,678,600.12
合计	13,231,690.73	25,678,600.12

**(三十三) 资产减值损失：**

单位：元 币种：人民币

项目	本期发生额	上期发生额
----	-------	-------

一、坏账损失	2,117,614.87	2,958,974.08
二、存货跌价损失	6,421,732.78	2,517,506.38
三、可供出售金融资产减值损失		
四、持有至到期投资减值损失		
五、长期股权投资减值损失		
六、投资性房地产减值损失		
七、固定资产减值损失	3,666,338.40	2,783,606.88
八、工程物资减值损失		
九、在建工程减值损失		
十、生产性生物资产减值损失		
十一、油气资产减值损失		
十二、无形资产减值损失		
十三、商誉减值损失		
十四、其他		
合计	12,205,686.05	8,260,087.34

**(三十四) 营业外收入:****1、 营业外收入情况**

单位: 元 币种: 人民币

项目	本期发生额	上期发生额	计入当期非经常性损益的金额
非流动资产处置利得合计	786,467.32	554,739.55	786,467.32
其中: 固定资产处置利得	786,467.32	554,739.55	786,467.32
政府补助	22,185,139.49	44,643,557.00	22,185,139.49
其他	808,249.54	141,541.16	808,249.54
合计	23,779,856.35	45,339,837.71	23,779,856.35

**2、 政府补助明细**

单位: 元 币种: 人民币

项目	本期发生额	上期发生额	说明
产业扶持资金	3,371,950.00	10,651,800.00	①
产业发展扶持资金		22,924,401.00	
出口企业技改研发补助、出口创汇及出口保险补助、国际市场拓展补助等	4,766,800.00	4,240,300.00	②
中小企业发展资金		800,000.00	
工业 50 强奖励资金	300,000.00	300,000.00	③
新产品补贴	260,000.00		④
财政稳岗补贴		83,844.00	
企业发展专项资金	2,540,000.00	300,000.00	⑤
高新技术产品出口结构调整资金	400,000.00		⑥

由递延收益转入	5,309,189.18	2,211,320.62	
其他	5,237,200.31	3,131,891.38	
合计	22,185,139.49	44,643,557.00	/

#### 政府补助明细说明

①根据重庆市九龙坡区人民政府九龙坡府办发(2012)3号文《关于印发<重庆市九龙坡区产业发展扶持办法>实施细则的通知》，本集团本年收到产业发展扶持资金 3,371,950.00 元，其中：本公司收到 1,403,550.00 元，隆鑫特种机车收到 631,700.00 元，隆鑫发动机收到 151,300.00 元，隆鑫进出口收到 1,037,000.00 元，隆鑫压铸收到 148,400.00 元。

②根据重庆市外经贸委、重庆市财政局渝外经贸发(2008)334号文《关于印发重庆市国际市场开拓资助暂行管理办法》的通知，本集团本年收到出口企业技改研发补助、出口创汇及出口保险补助、国际市场拓展补助等共计 4,766,800.00 元，其中：本公司收到出口信保补贴 595,000.00 元、财政技改研发奖励 590,000.00 元、高新企业国内信保补贴 100,000.00 元，隆鑫发动机收到高新企业国内信保补贴 100,000.00 元，隆鑫进出口收到财政技改研发奖励 870,000.00 元、出口信保补贴 948,000.00 元、财政技改研发奖励 1,010,000.00 元、国际市场开拓资金 434,000.00 元，隆鑫机车收到财政技改研发奖励 70,000.00 元、出口信保补贴 49,800.00 元。

③根据重庆市人民政府工业经济考核办公室渝工考办[2012]6号《关于兑现区县工业企业发展集体奖金的通知》，本公司本年收到工业 50 强奖励资金 300,000.00 元。

④根据重庆市人民政府办公厅渝办发[2011]74号《关于印发重庆市<对企业新产品开发实施优惠扶持政策实施办法>的通知》，隆鑫机车本年收到新产品补贴 260,000.00 元。

⑤根据重庆市财政局、重庆市经济和信息化委员会渝财企[2012]654号《关于拨付 2012 年 8 月工业稳增长专项资金的通知》，本公司本年收到工业发展专项资金 2,540,000.00 元。

⑥根据重庆市财政局渝财企[2012]799号《重庆市财政局关于拨付 2012 年度机电和高新技术产品出口结构调整资金的通知》，本公司本年收到市财政局柴油机研发项目补贴 400,000.00 元。

#### (三十五) 营业外支出：

单位：元 币种：人民币

项目	本期发生额	上期发生额	计入当期非经常性损益的金额
非流动资产处置损失合计	1,940,443.05	301,619.45	1,940,443.05
其中：固定资产处置损失	1,940,443.05	301,619.45	1,940,443.05
对外捐赠	100,000.00	15,800.00	100,000.00
盘亏损失	79.50	16,125.68	79.50
其他	107,828.15	132,963.68	107,828.15
合计	2,148,350.70	466,508.81	

#### (三十六) 所得税费用：

单位：元 币种：人民币

项目	本期发生额	上期发生额
按税法及相关规定计算的当期所得税	92,709,394.26	105,336,187.78
递延所得税调整	-6,407,830.70	-22,229,557.60
合计	86,301,563.56	83,106,630.18

## (三十七) 基本每股收益和稀释每股收益的计算过程:

项目	序号	本年金额	上年金额
归属于母公司股东的净利润	1	461,798,326.02	440,677,077.13
归属于母公司的非经常性损益	2	20,097,671.74	71,704,855.83
归属于母公司股东、扣除非经常性损益后的净利润	3=1-2	441,700,654.28	368,972,221.30
年初股份总数	4	720,000,000.00	720,000,000.00
公积金转增股本或股票股利分配等增加股份数 (I)	5		
发行新股或债转股等增加股份数 (II)	6	80,000,000.00	
增加股份 (II) 下一月份起至年末的累计月数	7	4	
因回购等减少股份数	8		
减少股份下一月份起至年末的累计月数	9		
缩股减少股份数	10		
报告期月份数	11	12	12
发行在外的普通股加权平均数	$12=4+5+6 \times 7 \div 11 - 8 \times 9 \div 11 - 10$	746,666,666.67	720,000,000.00
基本每股收益 (I)	$13=1 \div 12$	0.62	0.61
基本每股收益 (II)	$14=3 \div 12$	0.59	0.51
已确认为费用的稀释性潜在普通股利息	15		
转换费用	16		
所得税率	17		
认股权证、期权行权、可转换债券等增加的普通股加权平均数	18		
稀释每股收益 (I)	$19=[1+(15-16) \times (1-17)] \div (12+18)$	0.62	0.61
稀释每股收益 (II)	$19=[3+(15-16) \times (1-17)] \div (12+18)$	0.59	0.51

## (三十八) 现金流量表项目注释:

## 1、收到的其他与经营活动有关的现金:

单位: 元 币种: 人民币

项目	金额
汇兑收益	471,421.30
收政府补助款	23,989,163.69
银行存款利息收入	9,966,043.87
收赔款	3,573,162.95
保证金	2,401,440.27

合计	40,401,232.08
----	---------------

## 2、支付的其他与经营活动有关的现金：

单位：元 币种：人民币

项目	金额
运费	118,755,721.28
职工备用金	25,308,662.70
差旅费	13,827,394.16
研发支出	13,492,874.98
汽车费用	11,826,342.40
认证费	8,742,353.90
广告宣传及市场推广费	8,370,953.71
信保费	8,223,773.35
办公费	6,837,451.97
水电气费	6,152,064.57
维修费	6,132,765.91
招待费	5,620,955.54
中介机构费	3,636,938.67
租赁费	2,080,672.07
手续费	1,849,316.58
检测费	1,794,428.35
佣金	1,778,946.00
低值易耗品	1,765,797.20
邮寄费	1,481,818.92
财产保险费	1,187,590.38
通讯费	1,169,562.09
会议费	1,096,279.80
进出口规费	1,070,547.95
技术开发费	744,676.64
质量损失	422,302.45
培训费	305,698.80
其他	13,979,490.16
合计	267,655,380.53

## 3、收到的其他与筹资活动有关的现金：

单位：元 币种：人民币

项目	金额
票据保证金	22,617,500.00
信用证保证金	378,771.01
合计	22,996,271.01

## 4、支付的其他与筹资活动有关的现金：

单位：元 币种：人民币

项目	金额
票据保证金	116,291,542.31

信用证保证金	48,778,942.89
IPO 发行费用	8,618,239.74
合计	173,688,724.94

**(三十九) 现金流量表补充资料:****1、 现金流量表补充资料:**

单位: 元 币种: 人民币

补充资料	本期金额	上期金额
<b>1. 将净利润调节为经营活动现金流量:</b>		
净利润	485,502,677.20	452,583,616.19
加: 资产减值准备	12,205,686.05	8,260,087.34
固定资产折旧、油气资产折耗、生产性生物资产折旧	120,470,817.77	93,210,235.11
无形资产摊销	7,391,758.38	7,184,908.20
长期待摊费用摊销		
处置固定资产、无形资产和其他长期资产的损失 (收益以“-”号填列)	1,153,975.73	-253,120.10
固定资产报废损失(收益以“-”号填列)		
公允价值变动损失(收益以“-”号填列)	10,454,100.00	-13,799,000.00
财务费用(收益以“-”号填列)	-3,798,512.26	5,193,561.16
投资损失(收益以“-”号填列)	-13,231,690.73	-25,678,600.12
递延所得税资产减少(增加以“-”号填列)	-4,182,624.13	-21,432,606.78
递延所得税负债增加(减少以“-”号填列)	-2,225,206.56	-890,080.64
存货的减少(增加以“-”号填列)	-12,091,466.81	-80,793,240.76
经营性应收项目的减少(增加以“-”号填列)	-65,037,565.80	-413,616,260.46
经营性应付项目的增加(减少以“-”号填列)	-52,553,249.92	469,215,034.97
其他		
经营活动产生的现金流量净额	484,058,698.92	479,184,534.11
<b>2. 不涉及现金收支的重大投资和筹资活动:</b>		
债务转为资本		
一年内到期的可转换公司债券		
融资租入固定资产		
<b>3. 现金及现金等价物净变动情况:</b>		
现金的期末余额	1,300,208,437.28	1,103,793,996.28
减: 现金的期初余额	1,103,793,996.28	934,653,605.01
加: 现金等价物的期末余额		
减: 现金等价物的期初余额		
现金及现金等价物净增加额	196,414,441.00	169,140,391.27

**2、 现金和现金等价物的构成**

单位: 元 币种: 人民币

项目	期末数	期初数
一、现金	1,300,208,437.28	1,103,793,996.28
其中: 库存现金	91,797.89	128,977.52



可随时用于支付的银行存款	1,199,268,618.88	975,741,030.18
可随时用于支付的其他货币资金	100,848,020.51	127,923,988.58
可用于支付的存放中央银行款项		
存放同业款项		
拆放同业款项		
二、现金等价物		
其中：三个月内到期的债券投资		
三、期末现金及现金等价物余额	1,300,208,437.28	1,103,793,996.28

## 八、关联方及关联交易

### (一) 本企业的母公司情况

单位:元 币种:人民币

母公司名称	企业类型	注册地	法人代表	业务性质	注册资本	母公司对本企业的持股比例(%)	母公司对本企业的表决权比例(%)	本企业最终控制方	组织机构代码
隆鑫控股有限公司	有限责任公司	九龙坡区石坪桥横街特5号	涂明海	一般项目：向工业、房地产、高科技项目进行投资(不含金融业务)及投资咨询、管理；制造、销售金属制品(不含贵金属)、器械器仪器仪表	1,000,000,000	50.922	50.922	隆鑫集团有限公司	74534336-6

				表、电子产品(不含电子出版物)、通信设备(不含发射接收设施); 货物进出口(不含国家禁止或限制进出口项目)。					
--	--	--	--	--	--	--	--	--	--

## (二) 本企业的子公司情况

单位:万元 币种:人民币

子公司全称	企业类型	注册地	法人代表	业务性质	注册资本	持股比例(%)	表决权比例(%)	组织机构代码
重庆隆鑫机车有限公司	有限责任公司	重庆九龙坡区九龙园区C区	高勇	摩托车、发动机等产品出口等。	50,000	100	100	66357940-4
重庆隆鑫发动机有限公司	有限责任公司	重庆九龙坡区九龙园区C区	高勇	摩托车发动机、非公路发动机的生产、销售。	3,050	100	100	68148821-5
重庆隆鑫动力部件有限公司	有限责任公司	重庆经济技术开发区白鹤工业园	高勇	汽车零部件的加工、销售	3,050	100	100	68392848-0
重庆隆	有限责	重庆九	高勇	发动机、	500	100	100	66357677-2

鑫压铸有限公司	任公司	龙坡区九龙园区C区		通机铝合键件的铸造、加工。				
重庆隆鑫进出口有限公司	有 限 责 任 公 司	重庆九龙坡区九龙园区C区	高勇	摩托车、发动机等产品出口等。	500	100	100	66357940-4
重庆隆鑫特种机车有限公司	有 限 责 任 公 司	重庆九龙坡区九龙园区C区	高勇	摩托车及其配件的销售。	1,000	100	100	66640295-4
河南隆鑫机车有限公司	有 限 责 任 公 司	河南省平顶山市叶县迎宾大道北段	韩群山	三轮摩托车及其配件的生产、销售。	8,000	51	51	56514447-4
常州隆鑫摩托车有限公司	有 限 责 任 公 司	江苏常州市天宁区紫阳北路1号	魏继江	摩托车及其配件的销售。	100	100	100	57138817-6
陕西隆鑫摩托车销售有限公司	有 限 责 任 公 司	陕西西安市新城福南路133号	魏继江	摩托车及其配件的销售。	100	100	100	57782234-0
南京隆鑫精密机械有限公司	有 限 责 任 公 司	江苏南京市江宁区万泰路89号	高勇	汽车零部件的加工、销售	1,000	100	100	05326302-3

## (三) 本企业的其他关联方情况

其他关联方名称	其他关联方与本公司关系	组织机构代码
重庆镁业科技股份有限公司	股东的子公司	70936501-5
重庆宝汇钢结构工程有限公司	股东的子公司	73982118-1
常州龙顶摩托车有限公司	股东的子公司	56685546-2
西安隆鑫特种机车有限公司	股东的子公司	55696611-8
重庆隆鑫宝客思摩托车销售服务有限公司	股东的子公司	78421338-8
重庆市宝汇机械制造有限公司	其他	62202942-2
重庆亚庆科技有限公司	其他	76889832-1

1: 常州龙顶摩托车有限公司已于 2011 年 08 月 12 日注销。

- 2: 西安隆鑫特种机车有限公司已于 2011 年 12 月 31 日注销。  
 3: 重庆隆鑫宝客思摩托车销售服务有限公司已于 2012 年 4 月注销。  
 4: 重庆市宝汇机械制造有限公司股权于 2011 年 5 月发生变更, 变更后不再与本公司具有关联关系。

#### (四) 关联交易情况

##### 1、 采购商品/接受劳务情况表

单位：元 币种：人民币

关联方	关联交易内容	关联交易定价方式及决策程序	本期发生额		上期发生额	
			金额	占同类交易金额的比例 (%)	金额	占同类交易金额的比例 (%)
重庆宝汇钢结构工程有限公司	采购钢材	成本核算法和市场比较法	293,519.66	0.01	3,700,000.00	0.06
重庆镁业科技股份有限公司	采购配件	成本核算法和市场比较法	5,488,658.34	0.10	3,447,562.36	0.06
重庆亚庆科技有限公司	采购配件	成本核算法和市场比较法	13,426,575.09	0.25	13,237,815.43	0.23
重庆市宝汇机械制造有限公司	采购配件	成本核算法和市场比较法			52,593,551.62	0.91

##### 出售商品/提供劳务情况表

单位：元 币种：人民币

关联方	关联交易内容	关联交易定价方式及决策程序	本期发生额		上期发生额	
			金额	占同类交易金额的比例 (%)	金额	占同类交易金额的比例 (%)
重庆镁业科技股份有限公司	销售配件	成本核算法和市场比较法	420,128.96	0.10	348,926.18	0.01
重庆隆鑫宝客思摩托车销售服务有限公司	销售配件	成本核算法和市场比较法			20,217.95	0.00
西安隆鑫特种机车有限公司	销售配件	成本核算法和市场比较法			5,261,897.31	0.07
常州龙顶摩托车有限公司	销售配件	成本核算法和市场比较法			3,282,956.10	0.05
重庆亚庆科技有限公司	销售配件	成本核算法和市场比较法			278,699.70	0.00

		法				
重庆市宝汇机械制造有限公司	销售配件	成本核算法和市场比较法			1,042,002.84	0.02

## 2、 关联租赁情况

公司承租情况表:

单位: 元 币种: 人民币

出租方名称	承租方名称	租赁资产种类	租赁起始日	租赁终止日	年度确认的租赁费
重庆镁业科技股份有限公司	隆鑫压铸	厂房	2011年7月1日	2013年6月30日	1,064,910.00

## 3、 关联担保情况

单位: 万元 币种: 美元

担保方	被担保方	担保金额	担保期限	是否履行完毕
隆鑫控股有限公司	隆鑫通用动力股份有限公司	750	2013年12月31日	否

## (五) 关联方应收应付款项

上市公司应付关联方款项:

单位: 元 币种: 人民币

项目名称	关联方	期末账面余额	期初账面余额
应付账款	重庆亚庆科技有限公司	5,490,501.75	2,329,017.84
应付账款	重庆宝汇钢结构工程有限公司	343,418.00	
其他应付账款	重庆亚庆科技有限公司	80,000.00	80,000.00

## 九、 股份支付:

无

## 十、 或有事项:

### (一) 其他或有负债及其财务影响:

1、为扩大在公司产品销售过程中信誉良好的优质摩托车经销商的销售规模,本公司、经销商与华夏银行将共同签署《摩托车销售金融服务网络协议》,协议总金额不超过人民币 3,000 万元,单份协议期限不超过 1 年,协议生效日期不超过 2013 年 10 月 31 日。该项金融服务主要内容为:由华夏银行向经销售提供融资授信额度,同时银行、商家共同指定仓储监管机构管理通过融资向公司购买摩托车的保管及发出。公司经销商购买隆鑫及劲隆牌摩托车产品,向银行申请办理银行承兑汇票业务,专项用于向本公司支付购摩托车款。经销商在申请开立银行承兑汇票的同时,须按最低不少于银行承兑汇票票面金额 30% 向华夏银行交存保证金。公司在收到银行承兑汇票 60 天内履行全部发货义务,当经销商在银行开具的承兑汇票到期的前 30 天,无法足额交存银行承兑汇票票款时,则华夏银行立即停止为经销商继续办理授信业务;到期前 15 天经销商未能足额缴存 100% 保证金时,华夏银行则要求公司对经销商未销售的第三方监管的库存车辆按本公司事前确认的价格进行回购,并将回购货款支付给华夏银行。截至 2012 年 12 月 31 日,经销商经华夏银行重庆分行九龙坡支行开具的尚未到期的银行承兑汇票余额为 600 万元。

2、为扩大在公司产品销售过程中信誉良好的优质摩托车经销商的销售规模,公司、经销商

与民生银行将共同签署《动产融资差额回购协议》，协议总金额不超过人民币 9,500 万元，单份协议期限不超过 1 年，协议生效日期不超过 2013 年 10 月 31 日。由民生银行向经销商提供包括金融融资服务在内的销售支持，即经销商购买隆鑫及劲隆牌摩托车产品，向民生银行申请办理银行承兑汇票业务，专项用于向本公司支付购摩托车货款。经销商在申请开立银行承兑汇票的同时，须按最低不少于银行承兑汇票票面金额 30% 向民生银行交存保证金。公司根据民生银行指令发货。当经销商在银行承兑汇票到期前无法足额交存银行承兑汇票票面金额时，民生银行可要求本公司对根据民生银行指令的发货金额小于银行承兑汇票票面金额的差额履行退款义务，将差额款项退至民生银行指定的银行账户。截至 2012 年 12 月 31 日，经销商经中国民生银行重庆分行营业部开具的尚未到期的银行承兑汇票余额为 1,000 万元。

截至 2012 年 12 月 31 日，除本集团除上述事项外，无其他重大或有事项。

## 十一、 承诺事项：

### (一) 重大承诺事项

截至 2012 年 12 月 31 日，本集团无其他重大承诺事项。

### (二) 前期承诺履行情况

详见公司年报第五节重要事项

## 十二、 资产负债表日后事项：

### (一) 资产负债表日后利润分配情况说明

单位：元 币种：人民币

拟分配的利润或股利	140,000,000
经审议批准宣告发放的利润或股利	140,000,000

## 十三、 母公司财务报表主要项目注释

### (一) 应收账款：

#### 1、 应收账款按种类披露：

单位：元 币种：人民币

种类	期末数				期初数			
	账面余额		坏账准备		账面余额		坏账准备	
	金额	比例 (%)	金额	比例 (%)	金额	比例 (%)	金额	比例 (%)
按组合计提坏账准备的应收账款：								
按账龄组合计提坏账准备的应收账款	275,977,161.24	98.25	1,723,878.79	0.62	190,202,582.84	97.50	736,500.66	0.39
组合小计	275,977,161.24	98.25	1,723,878.79	0.62	190,202,582.84	97.50	736,500.66	0.39
单项金额	4,902,357.42	1.75	4,902,357.42	100	4,879,480.83	2.50	4,879,480.83	100

虽重大但单项计提坏账准备的应收账款								
合计	280,879,518.66	/	6,626,236.21	/	195,082,063.67	/	5,615,981.49	/

组合中，按账龄分析法计提坏账准备的应收账款：

单位：元 币种：人民币

账龄	期末数			期初数		
	账面余额		坏账准备	账面余额		坏账准备
	金额	比例(%)		金额	比例(%)	
1 年以内						
其中：						
3 个月以内	241,663,764.10	0		175,525,315.93	0	
3 个月-1 年	34,238,158.51	5	1,711,907.93	14,624,520.66	5	731,226.03
1 年以内小计	275,901,922.61		1,711,907.93	190,149,836.59		731,226.03
1 至 2 年	30,768.63	10	3,076.86	52,746.25	10	5,274.63
2 至 3 年	44,470.00	20	8,894.00			
合计	275,977,161.24		1,723,878.79	190,202,582.84		736,500.66

期末单项金额虽不重大但单项计提坏账准备的应收账款

单位：元 币种：人民币

应收账款内容	账面余额	坏账准备	计提比例(%)	计提理由
NORTHSHORE POWER SYSTEMS, LLC	4,776,740.02	4,776,740.02	100	信保无法弥补的损失
福安正圆机电有限公司	90,720.00	90,720.00	100	无法联系客户,预计不能收回
长春耀海机电设备有限公司	14,304.00	14,304.00	100	财务纠纷,预计款项已不能收回
江苏苏美达五金工具有限公司	20,593.40	20,593.40	100	财务纠纷,预计款项已不能收回
合计	4,902,357.42	4,902,357.42	/	/

## 2、本报告期应收账款中持有公司 5%(含 5%)以上表决权股份的股东单位情况

本报告期应收账款中无持有公司 5%(含 5%)以上表决权股份的股东单位的欠款。

## 3、应收账款金额前五名单位情况

单位：元 币种：人民币

单位名称	与本公司关系	金额	年限	占应收账款总额的比例 (%)
GeneracPowerSystems,Inc.	美国客户	118,115,408.42	3 个月以内	42.05
TheTorocompany	美国客户	42,569,771.15	1 年以内	15.16
GlobalGardenProductsGGPSLOVAKIAS.R.O.	斯洛伐克客户	13,983,279.84	1 年以内	4.98
GGP 园林产品(广州)有限公司	客户	12,334,835.51	1 年以内	4.39
CentralPurchasingLLC	美国客户	10,486,891.37	3 个月以内	3.73
合计	/	197,490,186.29	/	70.31

## 4、 应收关联方账款情况

单位：元 币种：人民币

单位名称	与本公司关系	金额	占应收账款总额的比例 (%)
隆鑫机车	子公司	53,632,378.85	49.92
隆鑫动力部件	子公司	26,605,428.77	24.76
隆鑫发动机	子公司	17,470,040.92	16.26
隆鑫压铸	子公司	4,477,520.82	4.17
合计	/	102,185,369.36	95.11

## (二) 其他应收款：

## 1、 其他应收款按种类披露：

单位：元 币种：人民币

种类	期末数				期初数			
	账面余额		坏账准备		账面余额		坏账准备	
	金额	比例 (%)	金额	比例 (%)	金额	比例 (%)	金额	比例 (%)
按组合计提坏账准备的其他应收账款：								
按账龄组合计提坏账准备的应收账款	107,311,573.74	99.88	650,930.26	0.61	133,806,244.23	100	557,026.23	0.42
组合小计	107,311,573.74		650,930.26		133,806,244.23		557,026.23	
单项金额虽不重大但单项计提坏账准备的其他应收账款	132,897.79	0.12	132,897.79	100				
合计	107,444,471.53	/	783,828.05	/	133,806,244.23	/	557,026.23	/

组合中，按账龄分析法计提坏账准备的其他应收账款：

单位：元 币种：人民币



账龄	期末数			期初数		
	账面余额		坏账准备	账面余额		坏账准备
	金额	比例(%)		金额	比例(%)	
1 年以内						
其中:						
3 个月以内	104,440,341.08	0		129,934,954.73	0	
3 个月-1 年	911,060.16	5	45,553.01	1,346,454.50	5	67,322.73
1 年以内小计	105,351,401.24		45,553.01	131,281,409.23		67,322.73
1 至 2 年	904,372.50	10	90,437.25	1,667,035.00	10	166,703.50
2 至 3 年	548,000.00	20	109,600.00	353,000.00	20	70,600.00
3 至 4 年	3,000.00	50	1,500.00	504,800.00	50	252,400.00
4 至 5 年	504,800.00	80	403,840.00			
合计	107,311,573.74		650,930.26	133,806,244.23		557,026.23

期末单项金额虽不重大但单项计提坏账准备的其他应收账款

单位：元 币种：人民币

其他应收款内容	账面余额	坏账准备	计提比例(%)	计提理由
上海泰僧展览服务有限公司	98,230.00	98,230.00	100	联系不上商家,预计不能收回
严育恒	15,956.00	15,956.00	100	样车款
罗忠林	8,762.00	8,762.00	100	样车款
阮林	6,472.79	6,472.79	100	样车款
卢勇德	3,477.00	3,477.00	100	样车款

## 2、本报告期其他应收款中持有公司 5%(含 5%)以上表决权股份的股东单位情况

本报告期其他应收账款中无持有公司 5%(含 5%)以上表决权股份的股东单位的欠款。

## 3、其他应收账款金额前五名单位情况

单位：元 币种：人民币

单位名称	与本公司关系	金额	年限	占其他应收账款总额的比例(%)
隆鑫机车	子公司	53,632,378.85	3 个月内	49.92
隆鑫动力部件	子公司	26,605,428.77	3 个月内	24.76
隆鑫发动机	子公司	17,470,040.92	3 个月内	16.26
隆鑫压铸	子公司	4,477,520.82	3 个月内	4.17
重庆市电力公司市区供电局	电力供应商	1,786,000.00	1 年以内	1.66
合计	/	103,971,369.36	/	96.77

## 4、其他应收关联方款项情况

单位：元 币种：人民币

单位名称	与本公司关系	金额	占其他应收账款总额的比例(%)
隆鑫机车	子公司	53,632,378.85	49.92
隆鑫动力部件	子公司	26,605,428.77	24.76
隆鑫发动机	子公司	17,470,040.92	16.26

隆鑫压铸	子公司	4,477,520.82	4.17
合计	/	102,185,369.36	95.11

**(三) 长期股权投资**

按成本法核算

单位：元 币种：人民币

被投资单位	投资成本	期初余额	增减变动	期末余额	减值准备	本期计提减值准备	在被投资单位持股比例 (%)	在被投资单位表决权比例 (%)
隆鑫机车	50,000.00	50,000.00		50,000.00			100	100
隆鑫发动机	3,050.00	3,050.00		3,050.00			100	100
隆鑫动力部件	500.00	500.00		500.00			100	100
隆鑫压铸	500.00	500.00		500.00			100	100
隆鑫进出口	1,000.00	1,000.00		1,000.00			100	100

**(四) 营业收入和营业成本:****1、 营业收入、营业成本**

单位：元 币种：人民币

项目	本期发生额	上期发生额
主营业务收入	2,029,542,098.63	1,217,679,656.66
其他业务收入	7,971,694.57	4,084,812.37
营业成本	1,668,925,381.41	977,296,346.92

**2、 主营业务（分行业）**

单位：元 币种：人民币

行业名称	本期发生额		上期发生额	
	营业收入	营业成本	营业收入	营业成本
机械制造	2,029,542,098.63	1,660,357,495.71	1,217,679,656.66	974,370,284.55
合计	2,029,542,098.63	1,660,357,495.71	1,217,679,656.66	974,370,284.55

**3、 主营业务（分产品）**

单位：元 币种：人民币

产品名称	本期发生额		上期发生额	
	营业收入	营业成本	营业收入	营业成本
摩托车	744,715,855.35	670,313,169.49		
通机	1,284,826,243.28	990,044,326.22	1,217,679,656.66	974,370,284.55
合计	2,029,542,098.63	1,660,357,495.71	1,217,679,656.66	974,370,284.55

## 4、 主营业务（分地区）

单位：元 币种：人民币

地区名称	本期发生额		上期发生额	
	营业收入	营业成本	营业收入	营业成本
国内	963,281,938.75	838,862,110.32	276,327,826.16	225,854,198.57
国外	1,066,260,159.88	821,495,385.39	941,351,830.50	748,516,085.98
合计	2,029,542,098.63	1,660,357,495.71	1,217,679,656.66	974,370,284.55

## 5、 公司前五名客户的营业收入情况

单位：元 币种：人民币

客户名称	营业收入总额	占公司全部营业收入的比例 (%)
Generac Power Systems, Inc.	387,728,195.34	19.03
The Toro company	111,510,861.96	5.47
贵阳新弘泰商贸有限公司	58,884,555.99	2.89
“Tehimeks” LLC	44,990,242.14	2.21
重庆升隆摩托车集团有限公司	42,725,880.83	2.10
合计	645,839,736.26	31.70

## (五) 投资收益：

## 1、 投资收益明细

单位：元 币种：人民币

	本期发生额	上期发生额
成本法核算的长期股权投资收益	250,000,000.00	310,000,000.00
处置交易性金融资产取得的投资收益	6,409,674.33	11,380,600.12
合计	256,409,674.33	321,380,600.12

## 2、 按成本法核算的长期股权投资收益

单位：元 币种：人民币

被投资单位	本期发生额	上期发生额	本期比上期增减变动的原因
隆鑫机车	150,000,000.00	130,000,000.00	本年增加分红
隆鑫压铸		80,000,000.00	本年不分红
隆鑫进出口	100,000,000.00	100,000,000.00	
合计	250,000,000.00	310,000,000.00	/

## (六) 现金流量表补充资料：

单位：元 币种：人民币

补充资料	本期金额	上期金额
<b>1. 将净利润调节为经营活动现金流量：</b>		
净利润	386,995,312.89	428,675,470.60
加：资产减值准备	5,003,263.19	2,573,269.92
固定资产折旧、油气资产折耗、生产性生物资产折旧	47,887,428.72	50,419,526.03
无形资产摊销	5,194,402.83	5,246,602.68
长期待摊费用摊销		

处置固定资产、无形资产和其他长期资产的损失 (收益以“-”号填列)	270,143.14	-123,818.67
固定资产报废损失(收益以“-”号填列)		
公允价值变动损失(收益以“-”号填列)	5,116,250.00	-7,354,250.00
财务费用(收益以“-”号填列)	-196,621.26	2,718,050.62
投资损失(收益以“-”号填列)	-256,409,674.33	-321,380,600.12
递延所得税资产减少(增加以“-”号填列)	-1,833,517.00	-11,853,525.37
递延所得税负债增加(减少以“-”号填列)	-1,403,896.95	-223,863.31
存货的减少(增加以“-”号填列)	-6,274,138.41	-16,955,264.26
经营性应收项目的减少(增加以“-”号填列)	-387,323,394.38	-429,774,698.49
经营性应付项目的增加(减少以“-”号填列)	318,885,369.14	159,307,978.23
其他		
经营活动产生的现金流量净额	115,910,927.58	-138,725,122.14
<b>2. 不涉及现金收支的重大投资和筹资活动:</b>		
债务转为资本		
一年内到期的可转换公司债券		
融资租入固定资产		
<b>3. 现金及现金等价物净变动情况:</b>		
现金的期末余额	464,194,407.07	233,720,160.37
减: 现金的期初余额	233,720,160.37	186,958,244.33
加: 现金等价物的期末余额		
减: 现金等价物的期初余额		
现金及现金等价物净增加额	230,474,246.70	46,761,916.04

#### 十四、 补充资料

##### (一) 当期非经常性损益明细表

单位: 元 币种: 人民币

非经常性损益项目	2012 年金额	2011 年金额	2010 年金额
非流动资产处置损益	-1,153,975.73	253,120.10	6,302,630.84
计入当期损益的政府补助, 但与公司正常经营业务密切相关, 符合国家政策规定、按照一定标准定额或定量持续享受的政府补助除外	22,185,139.49	44,643,557.00	46,926,332.00
计入当期损益的对非金融企业收取的资金占用费			52,353,473.35
同一控制下企业合并产生的子公司期初至合并日的当期净损益			-13,991,749.65
除同公司正常经营业务相关的有效套期保值业务外, 持有交易性金融资产、交易性金融负债	2,777,590.73	39,477,600.12	5,974,959.71

产生的公允价值变动损益，以及处置交易性金融资产、交易性金融负债和可供出售金融资产取得的投资收益			
除上述各项之外的其他营业外收入和支出	600,341.89	-23,348.20	170,062.71
其他符合非经常性损益定义的损益项目			-57,095,394.70
少数股东权益影响额	56,038.53	6,566.16	
所得税影响额	-4,367,463.17	-12,652,639.35	-27,847,809.59
合计	20,097,671.74	71,704,855.83	12,792,504.67

## (二) 净资产收益率及每股收益

报告期利润	加权平均净资产收益率 (%)	每股收益	
		基本每股收益	稀释每股收益
归属于公司普通股股东的净利润	17.30	0.62	0.62
扣除非经常性损益后归属于公司普通股股东的净利润	16.55	0.59	0.59

## (三) 公司主要会计报表项目的异常情况及原因的说明

年末合并资产负债表较年初变动幅度较大的项目列示如下：

项目	年末金额	年初金额	变动幅度 (%)	备注
货币资金	1,665,278,922.48	1,128,000,267.29	47.63	*1
交易性金融资产	203,368,500.00	13,799,000.00	1,373.79	*2
在建工程	283,192,262.55	203,379,799.34	39.24	*3
应付票据	292,579,903.00	210,033,083.30	39.30	*4
资本公积	695,028,835.76	287,936,881.74	141.38	*5
盈余公积	88,437,978.32	49,738,447.03	77.81	*6
未分配利润	1,627,992,445.57	1,245,213,650.84	30.74	*7
少数股东权益	69,895,223.96	51,090,872.78	36.81	*8

\*1：货币资金年末金额较年初金额增加 537,278,655.19 元，增加 47.63%，主要系公司本年向社会公开发行股票，收到募集资金所致；

\*2：交易性金融资产年末公允价值较年初公允价值增加 189,569,500.00 元，增加 13.74 倍，主要系本年公司为提高资金运作效率和投资收益，利用流动资金购买银行理财产品所致。

\*3：在建工程年末余额较年初余额增加 79,812,463.21 元，增加 39.24%，主要系本集团本年新项目建设持续投入所致。

\*4：应付票据年末金额较年初金额增加 82,546,819.70 元，增加 39.30%，主要系年末本集团用于支付材料款、未到期兑付的票据增加所致。

\*5：本年公司增加的资本公积，系本年经中国证券监督管理委员会证监许可[2012]858 号文核准，本公司向社会公开发行 80,000,000 股 A 股，每股面值人民币 1 元，发行价格为每股人民币 6.58 元，募集资金总额为人民币 526,400,000.00 元，扣除发行费用 39,308,045.98 元后，实际募集资金净额为 487,091,954.02 元，其中：80,000,000.00 元作为新增股份，407,091,954.02 元作为资

本公积所致。

\*6: 盈余公积年末余额较年初余额增加 38,699,531.29 元, 增加 77.81%, 系根据公司章程规定, 本年按母公司实现净利润的 10% 计提的法定盈余公积金所致。

\*7: 未分配利润年末余额较年初余额增加 382,778,794.73 元, 增加 30.74%, 主要系本年经营积累增加所致。

\*8: 少数股东权益年末余额较年初余额增加 18,804,351.18 元, 增加 36.81%, 主要系河南隆鑫公司本年经营状况良好, 少数股东应享有权益增加所致。

本年度合并利润表较上年度变动幅度较大的项目列示如下:

项目	本年金额	上年金额	变动幅度 (%)	备注
营业收入	6,444,818,539.91	6,835,784,381.10	-5.72	*1
营业成本	5,276,426,611.33	5,811,221,392.40	-9.20	*1
管理费用	313,084,006.87	259,522,426.86	20.64	*2
财务费用	-12,959,451.58	12,084,738.60	-207.24	*3
资产减值损失	12,205,686.05	8,260,087.34	47.77	*4
公允价值变动收益	-10,454,100.00	13,799,000.00	-175.76	*5
投资收益	13,231,690.73	25,678,600.12	-48.47	*6

\*1: 营业收入本年金额较上年金额减少 390,965,841.19 元, 减少 5.72%, 其中: 摩托车业务主要系受宏观经济及行业影响, 摩托车本年营业收入较上年减少 443,009,260.25 元, 减少 10.05%; 发动机业务本年营业收入较上年减少 18,175,742.69 元, 减少 1.53%, 公司通过积极开拓市场空间, 调整产品结构, 缓解了发动机业务规模的下滑速度; 通机业务本年营业收入较上年增加 71,920,566.17 元, 增加 5.91%; 其他业务的营业收入本年较上年减少 1,701,404.42 元, 减少 9.21%。营业成本本年金额较上年减少 534,794,781.07 元, 减少 9.20%, 除受到销售规模下降的影响外, 还受到公司产品的主要原材料价格下降的影响。

\*2: 管理费用本年金额较上年金额增加 53,561,580.01 元, 增加 20.64%, 主要系本集团本年职工人数增加、管理人员及技术人员薪酬提高致工资薪酬增加, 以及本年部分项目投入使用, 折旧及摊销费用增加所致。

\*3: 财务费用本年较上年减少 25,044,190.18 元, 减少 2.07 倍, 主要系人民币升值幅度减小, 汇兑损失较上年大幅减少所致。

\*4: 资产减值损失本年金额较上年金额增加 3,945,598.71 元, 增加 47.77%, 主要系隆鑫发动机本年市场退回商品、零配件等确认的存货跌价损失增加所致。

\*5: 公允价值变动损益本年金额较上年金额减少 24,253,100.00 元, 减少 1.76 倍, 主要系本年确认的远期结汇合约公允价值变动收益减少所致。

\*6: 投资收益本年金额较上年金额减少 12,446,909.39 元, 减少 48.47%, 主要系人民币升值幅度减小, 本年远期结汇合约到期交割收益减少所致。

## 第十一节 备查文件目录

- 一、 载有法定代表人，主管会计工作负责人、会计机构负责人签名并盖章的财务报表。
- 二、 载有会计师事务所盖章、注册会计师签名并盖章的审计报告原件。
- 三、 报告期内在中国证监会指定报纸上公开披露过的所有公司文件的正本及公告的原稿。

董事长：高勇

隆鑫通用动力股份有限公司

2013 年 3 月 27 日