

中国远洋控股股份有限公司

601919

2012 年年度报告

重要提示

一、公司董事会、监事会及董事、监事、高级管理人员保证年度报告内容的真实、准确、完整，不存在虚假记载、误导性陈述或重大遗漏，并承担个别和连带的法律责任。

二、公司全体董事出席董事会会议。

三、中瑞岳华会计师事务所（特殊普通合伙）、罗兵咸永道会计师事务所为本公司出具了标准无保留意见的审计报告。

四、公司负责人董事长魏家福先生，执行董事、总经理姜立军先生、主管会计工作负责人财务总监丰金华先生及会计机构负责人（会计主管人员）财务部总经理唐润江先生声明：保证年度报告中财务报告的真实、准确、完整。

五、前瞻性陈述的风险声明

公司年报报告中涉及的未来计划等前瞻性陈述，该计划不构成公司对投资者的实质承诺，请投资者注意投资风险。

六、是否存在被控股股东及其关联方非经营性占用资金情况？

否

七、是否存在违反规定决策程序对外提供担保的情况？

否

目录

第一节 释义及重大风险提示.....	3
第二节 公司简介	4
第三节 会计数据和财务指标摘要.....	8
第四节 董事会报告	11
第五节 重要事项	33
第六节 股份变动及股东情况.....	54
第七节 董事、监事、高级管理人员和员工情况.....	59
第八节 公司治理	70
第九节 内部控制	75
第十节 备查文件目录	77

第一节 释义及重大风险提示

一、释义

在本报告书中，除非文义另有所指，下列词语具有如下含义：

常用词语释义		
中国远洋	指	中国远洋控股股份有限公司及其所属公司
中远集团	指	中国远洋运输（集团）总公司及其所属公司
中远集运	指	中远集装箱运输有限公司
中散集团	指	中远散货运输（集团）有限公司
中远物流	指	中远物流有限公司
中远太平洋	指	中远太平洋有限公司

二、重大风险提示

公司在 2011 年全年业绩亏损后，2012 年全年业绩继续亏损。根据上海证券交易所上市规则，公司 A 股股票将于 2012 年年报披露后被实行退市风险警示（即“*ST”）。2013 年，国际航运市场仍有较大不确定性，运力需求与供给矛盾依然突出，油价等成本高位运行，上述因素将对公司的生产经营产生不利影响。

2013 年，公司将重点围绕“增收入、调结构、抓管理、控成本”的经营方针，对于有利于改善公司业绩、有利于公司可持续发展及维护股东长远利益的举措，公司会在认真研究、充分论证，并经规范程序审批后，全力推进实施。

详细内容请见年报第四节中“可能面对的风险”部分。

第二节 公司简介

一、公司信息

公司的中文名称	中国远洋控股股份有限公司
公司的中文名称简称	中国远洋
公司的外文名称	China COSCO Holdings Company Limited
公司的外文名称缩写	China COSCO
公司的法定代表人	魏家福

二、联系人和联系方式

	董事会秘书	证券事务代表
姓名	郭华伟	梁宏、明东
联系地址	中国天津市天津港保税区通达广场 1 号 3 层	中国天津市天津港保税区通达广场 1 号 3 层
电话	(022) 66270898	(022) 66270898
传真	(022) 66270899	(022) 66270899
电子信箱	guohuawei@chinacosco.com	lianghong@chinacosco.com; mingdong@chinacosco.com

三、基本情况简介

公司注册地址	中国天津市天津港保税区通达广场 1 号 3 层
公司注册地址的邮政编码	300461
公司办公地址	中国天津市天津港保税区通达广场 1 号 3 层
公司办公地址的邮政编码	300461
公司网址	www.chinacosco.com
电子信箱	investor@chinacosco.com

四、信息披露及备置地点

公司选定的信息披露报纸名称	上海证券报、中国证券报、证券时报、证券日报
登载年度报告的中国证监会指定网站的网址	www.sse.com.cn
公司年度报告备置地点	中国天津市天津港保税区通达广场 1 号 3 层

五、公司股票简况

公司股票简况				
股票种类	股票上市交易所	股票简称	股票代码	变更前股票简称
A 股	上海证券交易所	中国远洋	601919	不适用
H 股	香港联合交易所	中国远洋	1919	不适用

六、公司报告期内注册变更情况

(一) 基本情况

注册登记日期	2007 年 1 月 5 日
注册登记地点	中国天津市天津港保税区通达广场 1 号 3 层
企业法人营业执照注册号	100000400011790

税务登记号码	津地税字 120116710933243 号
组织机构代码	710933243

(二) 公司首次注册情况的相关查询索引

公司首次注册情况详见 2007 至 2011 年年度报告公司基本情况。

(三) 公司上市以来，主营业务的变化情况

本公司于 2007 年于上海证券交易所上市，主营业务包括集装箱航运、码头、集装箱租赁业务。2006 年公司新增物流业务，2007 年公司新增干散货航运业务。目前，公司主营业务包括集装箱航运、干散货航运、物流、码头和集装箱租赁。

(四) 公司上市以来，历次控股股东的变更情况

本公司控股股东无变更。

七、其他有关资料

公司聘请的会计师事务所名称（境内）	名称	中瑞岳华会计师事务所（特殊普通合伙）
	办公地址	北京市东城区永定门西滨河路 8 号院 7 楼中海地产广场西塔 3-9 层
	签字会计师姓名	王辉、王友娟
公司聘请的会计师事务所（境外）	名称	罗兵咸永道会计师事务所
	办公地址	香港中环太子大厦 22 楼
	签字会计师姓名	许育基
公司其他情况	香港办事处 香港皇后大道中 183 号 中远大厦 49 楼 主要往来银行 中国银行、中国农业银行、招商银行等 香港法律顾问 普衡律师事务所 地址：香港花园道一号中银大厦 22 楼 中国法律顾问 通商律师事务所 地址：北京建国门外大街甲 12 号新华保险大厦 6 层 境内 A 股股份过户登记处 中国证券登记结算有限责任公司上海分公司 地址：上海市浦东新区陆家嘴东路 166 号中国保险大厦 36 楼 香港 H 股股份过户登记处 香港中央证券登记有限公司 地址：香港湾仔皇后大道东 183 号 合和中心 18 楼 1806-1807 号铺	

八、董事长致辞

尊敬的各位股东：

首先，本人向各位股东对本集团的关心和支持表示诚挚的感谢。本人亦衷心感谢本集团全体董事、监事、高级管理层成员及员工在过去一年的努力工作。

2012 年，是中国远洋非常困难的一年。国际航运市场供需持续失衡。本集团采取了一系列增收节支的举措，如改革营销体制，加强内部协同，推进集中采购，强化对标管理等，但尚需时间体现效果。受市场供需失衡，运价水平偏低，成本高企，船队结构不均衡等因素影响，2012 年度公司出现较大亏损，对此我们深表歉意。

2012 年，本集团实现营业收入人民币 72,056,802,569.35 元，较去年同期增长 4.6%，实现归属于母公司所有者的净利润为人民币 -9,559,164,008.83 元，去年同期为人民币 -10,448,856,161.20 元。由于亏损，董事会不建议派发末期股息。

回顾期内，本集团所属集装箱航运及相关业务运载量 8,016,241 标准箱，较上年同期增长 16.0%。实现营业收入人民币 43,168,523,309.58 元，较上年同期增长 18.4%。而单箱运营成本较上年同期下降 7.7%，经营业绩有所改善。

尽管 2012 年集装箱航运市场运价有所恢复，但全年总体水平仍不甚理想。本集团根据市场情况及时调整航线，完善网络布局，强化联盟合作，注重进出口双向货流平衡，深化营销改革体制，发展延伸服务，实施运价恢复计划，加强供应商管理，控制燃油成本。特别是本集团采取有力措施促进准班率的提升，取得了明显效果，受到货主的好评。

截至 2012 年 12 月 31 日，本集团全年新交付使用的集装箱船舶 14 艘，合计 94,986 标准箱。扣除出租运力后，自营运力规模同比增加 13.3%。本集团 2012 年无新增船舶订单。截至 2012 年 12 月 31 日，本集团持有 18 艘集装箱船舶订单，合计 149,330 标准箱。

回顾期内，本集团干散货航运业务完成货运量 22,456 万吨，同比下降 14.55%，货运周转量 1.13 万亿吨海里，同比下降 14.31%。实现营业收入人民币 16,097,808,595.26 元，同比下降 31.1%，由于运价低迷，使得干散货航运业务亏损进一步加大，成为影响公司业绩表现的主要因素。

2012 年，干散货航运市场异常低迷，波罗的海指数（BDI）全年平均值为 920 点，较 2011 年平均值 1549 点下跌 40.6%，为该指数设立以来最为低迷的时期。面对严峻的形势，本集团努力优化运力结构，不断挖潜，降低经营成本。通过加强揽货网点建设和营销能力提升，本集团优质基础货源比例稳步攀升。同时，本集团还针对部分高租金运力采取了多种措施止血减亏。

截至 2012 年 12 月 31 日，本集团经营干散货船舶 332 艘，30,073,395 载重吨，同比减少 10.1%，主要是租入运力显著下降。截至 2012 年 12 月 31 日，本集团拥有干散货船舶新船订单 16 艘，151 万载重吨。

回顾期内，本集团物流业务营业收入为人民币 9,275,402,703 元，同比增长 45.0%。第三方物流业务保持稳定增长，其中工程物流业务收入和化工物流业务量继续保持稳步增长。

回顾期内，本集团旗下中远太平洋继续保持良好盈利。其码头和租箱板块持续稳健发展。码头整体吞吐量稳定增长。集装箱吞吐量上升 9.8%至 55,685,225 标准箱，占全球约 9.0%市场份额。本集团居于全球第五大集装箱码头营运商之地位更为巩固。集装箱租赁方面，公司旗下佛罗伦集装箱租赁箱队规模达到 1,855,597 标准箱，同比增长 4.4%，现为全球第四大集装箱租赁公司，箱队出租率高于市场平均水平。

展望 2013 年，国际金融危机深层次影响持续显现，世界经济复苏充满不确定性、不稳定性。行业方面，国际航运市场运力增速仍然快于需求，供需失衡的矛盾依然存在，市场形势不容乐观，但预计比 2012 年情况有所改善。集装箱航运业务方面，2013 年全球集装箱需求的增速将由 2012 年 3.7%加快至 6.1%，市场供需矛盾依然存在，但供需缺口趋于收窄。干散货航运业务方面，运力增速将显著下降，有助于缓解运力过剩的严重程度。

本集团充分意识到目前的困难局面和面临的风险，将通过进一步深化改革解决自身存在的不足，努力争取航运业务的减亏或扭亏。集装箱航运将根据市场情况，合理调整航线结构，优

化产品设计；加强市场营销，巩固货源基础，努力稳定并恢复运价；强化过程控制、保障班期服务，实现服务质量和客户满意度持续提升。同时，进一步加大成本控制力度，特别是做好燃油成本的控制。干散货航运要实现大幅减亏目标，确保企业生存。要提高整体市场研判能力，稳步提升基础货源比例，精心航次操作，深挖创效潜力，适时调整优化船队运力结构，继续推进高成本运力降租金工作，努力降低各项成本支出，在止血减亏的基础上，努力创效，为企业可持续发展积累足够的势能。在其他业务方面，将继续巩固现有优势，积极拓展盈利空间。

面对目前的困难局面，本集团将努力发掘机遇，既立足当前又着眼长远，不断提升把握市场机遇的能力和风险防控的能力，追求稳健的、可持续的发展方式。同时依托控股股东中远集团的资源优势，发挥中国远洋作为中远集团“资本平台”的作用，对于一切有利于改善公司业绩、有利于公司长远发展及维护股东根本利益的举措，公司会在认真研究、充分论证，并经规范程序审批后，全力推进实施。

魏家福

2013 年 3 月 28 日

第三节 会计数据和财务指标摘要

一、报告期末公司近三年主要会计数据和财务指标

(一) 主要会计数据

单位：元 币种：人民币

主要会计数据	2012 年	2011 年	本期比上年同期增减 (%)	2010 年	
				调整后	调整前
营业收入	72,056,802,569.35	68,908,178,866.62	4.57	80,627,524,519.67	80,578,433,797.13
归属于上市公司股东的净利润	-9,559,164,008.83	-10,448,856,161.20	8.51	6,767,424,542.30	6,760,957,337.14
归属于上市公司股东的扣除非经常性损益的净利润	-9,494,155,856.52	-10,466,627,563.90	9.29	6,100,618,623.16	6,100,618,623.16
经营活动产生的现金流量净额	-5,299,280,702.84	-5,011,055,987.72	-5.75	11,138,078,791.70	11,151,829,704.03
	2012 年末	2011 年末	本期末比上年同期末增减 (%)	2010 年末	
				调整后	调整前
归属于上市公司股东的净资产	25,136,886,168.71	34,695,286,175.10	-27.55	47,779,603,058.25	47,752,464,948.45
总资产	165,228,060,580.82	157,436,613,874.49	4.95	150,983,218,522.52	150,867,857,978.20

(二) 主要财务数据

主要财务指标	2012 年	2011 年	本期比上年同期增减 (%)	2010 年	
				调整后	调整前
基本每股收益 (元 / 股)	-0.94	-1.02	7.84	0.66	0.66
稀释每股收益 (元 / 股)	-0.94	-1.02	7.84	0.66	0.66
扣除非经常性损益后的基本每股收益 (元 / 股)	-0.93	-1.02	8.82	0.60	0.60
加权平均净资产收益率 (%)	-31.95	-25.34	减少 6.61 个百分点	14.98	14.97
扣除非经常性损益后的加权平均净资产收益率 (%)	-31.74	-25.40	减少 6.34 个百分点	13.50	13.51

二、境内外会计准则下会计数据差异

(一) 同时按照境外会计准则与按中国会计准则披露的财务报告中净利润和归属于上市公司股东的净资产差异情况

单位：千元 币种：人民币

	净利润		归属于上市公司股东的净资产	
	本期数	上期数	期末数	期初数
按中国会计准则	-9,559,164	-10,448,856	25,136,886	34,695,286
按境外会计准则调整的项目及金额：				
境内外因固定资产成本基础不同之差异		-46,439		
按境外会计准则	-9,559,164	-10,495,295	25,136,886	34,695,286

(二) 境内外会计准则差异的说明：

不适用。

三、非经常性损益项目和金额

单位：元 币种：人民币

非经常性损益项目	2012 年金额	附注 (如适用)	2011 年金额	2010 年金额 (重列)
非流动资产处置损益	145,020,347.64	主要为出售船舶等固定资产收益	331,053,928.38	317,547,603.95
计入当期损益的政府补助,但与公司正常经营业务密切相关,符合国家政策规定、按照一定标准定额或定量持续享受的政府补助除外	903,622,243.31	主要为收到地方财政补贴以及增值税先征后退金额	374,431,913.16	119,956,471.47
债务重组损益				-36,234.00
同一控制下企业合并产生的子公司期初至合并日的当期净损益			3,018,126.4	8,608,635.56
除同公司正常经营业务相关的有效套期保值业务外,持有交易性金融资产、交易性金融负债产生的公允价值变动损益,以及处置交易性金融资产、交易性金融负债和可供出售金融资产取得的投资收益			-4,838,058.88	81,634,125.86

单独进行减值测试的 应收款项减值准备转回	9,093,291.87		18,780,495.07	42,815,548.29
除上述各项之外的其他 营业外收入和支出	-2,437,072,276.97	主要为亏损合同 损失和租约重组损失	-1,544,552,437.27	-1,129,044,446.39
其他符合非经常性损益 定义的损益项目	1,349,119,701.40	主要包括根据合同完成 情况回拨 2011 年计提的 亏损合同预计负债	1,163,974,524.66	1,415,524,680.61
少数股东权益影响额	-13,267,450.83		-107,714,975.27	-33,770,702.29
所得税影响额	-21,524,008.73		-216,382,113.55	-156,429,763.92
合计	-65,008,152.31		17,771,402.70	666,805,919.14

四、采用公允价值计量的项目

单位:元 币种:人民币

项目名称	期初余额	期末余额	当期变动	对当期利润的影响金额
衍生金融资产	87,884,379.82	53,823,111.62	-34,061,268.20	-31,771,810.02
可供出售金融资产	345,018,140.68	364,066,317.12	19,048,176.44	
金融负债	107,684,493.76	76,770,001.12	-30,914,492.64	-30,914,492.64
合计	540,587,014.26	494,659,429.86	-45,927,584.40	-62,686,302.66

第四节 董事会报告

一、董事会关于公司报告期内经营情况的讨论与分析

2012 年，是中国远洋非常困难的一年。国际航运市场供需持续失衡。本集团采取了一系列增收节支的举措，如改革营销体制，加强内部协同，推进集中采购，强化对标管理等，但尚需时间体现效果。受市场供需失衡，运价水平偏低，成本高企，船队结构不均衡等因素影响，2012 年度公司出现较大亏损。

2012 年，本集团实现营业收入人民币 72,056,802,569.35 元，较去年同期增长 4.6%，实现归属于母公司所有者的净利润为人民币 -9,559,164,008.83 元，去年同期为人民币 -10,448,856,161.20 元。

(一) 主营业务分析

1、利润表及现金流量表相关科目变动分析表

单位：元 币种：人民币

科目	本期数	上年同期数	变动比例 (%)
营业收入	72,056,802,569.35	68,908,178,866.62	4.57
营业成本	72,442,035,266.06	71,888,813,148.18	0.77
销售费用	135,029,049.07	161,855,443.84	-16.57
管理费用	5,045,265,396.12	5,357,783,095.62	-5.83
财务费用	1,627,583,332.45	102,001,719.28	1495.64
经营活动产生的现金流量净额	-5,299,280,702.84	-5,011,055,987.72	-5.75
投资活动产生的现金流量净额	-9,250,557,819.02	-5,513,867,095.97	-67.77
筹资活动产生的现金流量净额	13,917,564,097.11	11,660,109,497.41	19.36
研发支出	35,912,944.71	26,819,309.85	33.91

2、收入

(1) 驱动业务收入变化的因素分析

以下董事会报告中财务分析、说明涉及数据金额，除特别注明外，单位均为人民币。

2012 年，本集团取得营业收入 72,056,802,569.35 元，同比去年 68,908,178,866.62 元，增加 3,148,623,702.73 元或 4.6%。其中：

集装箱运输业务

集装箱航运及相关业务收入 43,168,523,309.58 元，同比增加 6,707,137,433.89 元或 18.4%。2012 年，实现集装箱运载量 8,016,241 标准箱，同比增长 16.0%；实现平均单箱收入 5,003.30 元/TEU，同比上升 4.2%。运载量增长、平均运价上升，推动集装箱航运及相关业务收入相应增加。其中，亚欧航线、跨太平洋航线在运载量及平均运价均同比上升情况下，带动收入分别增加 30.7%、21.5%。

截至 2012 年 12 月 31 日，本集团全年新交付使用的集装箱船舶 14 艘，合计 94,986 标准箱。截止 2012 年 12 月 31 日止，本集团经营船队包括 174 艘集装箱船舶，运力达 756,979 标准箱，扣除出租运力后，自营运力规模同比增加 13.3%。本集团 2012 年无新增船舶订单。

截至 2012 年 12 月 31 日，本集团持有 18 艘集装箱船舶订单，合计 149,330 标准箱。

分航线货运量

航线	截至十二月三十一日止年度		
	2012 年 (标准箱)	2011 年 (标准箱)	变动百分比 (%)
跨太平洋	1,761,817	1,604,708	9.8
亚欧 (包括地中海)	1,792,021	1,475,582	21.4
亚洲区内 (包括澳洲)	1,984,118	1,712,177	15.9
其它国际 (包括大西洋)	322,332	269,798	19.5
中国	2,155,953	1,847,776	16.7
合计	8,016,241	6,910,041	16.0

分航线营业收入 (人民币)

航线	截至十二月三十一日止年度		
	2012 年 (千元)	2011 年 (千元)	变动百分比 (%)
跨太平洋	14,863,446	12,229,736	21.5
亚欧 (包括地中海)	12,066,778	9,229,445	30.7
亚洲区内 (包括澳洲)	7,318,189	6,401,974	14.3
其它国际 (包括大西洋)	1,700,576	1,566,445	8.6
中国	4,158,679	3,751,478	10.9
小计	40,107,668	33,179,078	20.9
出租船舶	284,550	343,297	-17.1
相关业务	2,776,305	2,939,010	-5.5
合计	43,168,523	36,461,385	18.4

干散货运输业务

干散货航运及相关业务收入为 16,097,808,595.26 元,同比减少 7,268,407,408.64 元或 31.1%。2012 年,波罗的海指数 (BDI) 平均值仅为 920 点,较 2011 年 1,549 点下挫 40.6%。同时,运力规模由 2011 年底的 374 艘降至 332 艘。受运价进一步下跌及运力减少影响,干散货航运及相关业务收入同比明显下降。

回顾期内,干散货航运业务完成货运量 22,456 万吨,同比下降 14.55%,货运周转量 1.13 万亿吨海里,同比下降 14.31%。其中,煤炭承运量为 8,262 万吨,同比下降 9.29%;金属矿石承运量 9,726 万吨,同比下降 16.62%,其它货物承运量为 4,468 万吨,同比下降 18.9%。

截至 2012 年 12 月 31 日,经营干散货船舶 332 艘,30,073,395 载重吨。截至 2012 年 12 月 31 日,本集团拥有干散货船舶新船订单 16 艘、151 万载重吨。

		2012 年 1-12 月	2011 年 1-12 月	同比增减%
分航线货运量 (吨)	国际航线	194,883,131	227,471,259	-14.3
	国内沿海航线	29,677,552	35,333,004	-16.0
分货种货运量 (吨)	煤炭	82,624,323	91,085,087	-9.3
	金属矿石	97,257,639	116,638,031	-16.6
	粮食	24,444,028	27,487,823	-11.1
	其他	20,234,693	27,593,322	-26.7
货运周转量 (千吨海里)		1,132,222,950	1,321,310,596	-14.3

物流业务

物流业务收入 9,275,402,703.00 元,同比增长 2,879,596,799.78 元或 45.0%,增长主要来自第三方物流收入增加。其中,供应链物流业务扩大,收入增加 2,459,857,028.71 元至 5,419,083,812.06 元。物流业务量表如下:

	2012	2011	变动百分比%
家电物流 (千件)	84,758	80,560	5.2
化工物流 (吨)	4,397,078	3,038,409	44.7
工程物流 (百万元)	1,913	1,270	49.9
船舶代理(艘次)	90,404	94,621	-4.5
海运货代散杂货 (千吨)	212,993	204,616	4.1
海运货代集装箱货 (标准箱)	2,437,342	2,478,911	-1.7
空运货代 (吨)	121,137	111,185	8.9

码头及相关业务

码头及相关业务收入 2,631,495,129.81 元,同比增加 444,579,903.86 元或 20.3%。其中,希腊比雷埃夫斯码头的吞吐量增至 2,108,090 标准箱(2011 年:1,188,148 标准箱),带动收入同比增加 193,540,184.53 元;广州南沙码头吞吐量达 4,230,574 标准箱(2011 年:3,914,348 标准箱),带动收入同比增加 138,886,469.83 元。

码头吞吐量表

码头吞吐量 (标准箱)	2012 年	2011 年	同比增减%
环渤海	21,747,801	19,080,645	14.0
长江三角洲	8,219,406	7,599,938	8.2
珠江三角洲及东南沿岸	18,412,644	17,305,507	6.4
海外	7,305,374	6,709,807	8.9
总吞吐量	55,685,225	50,695,897	9.8

集装箱租赁业务

集装箱租赁业务收入 2,107,002,885.79 元,同比增加 317,737,359.57 元或 17.8%。其中,箱队规模扩大带动集装箱租赁收入增加 176,275,827.60 元,年内出售约满旧箱箱量增至 32,000 标准箱(2011 年:10,000 标准箱),带动收入增加 151,014,001.00 元。

(2) 主要销售客户的情况

2012 年度,本集团前五名客户销售金额及所占比例如下:

单位:元

向前五名客户销售金额合计	2,965,754,995.94
公司年度销售总额	72,056,802,569.35
占公司年度销售总额比例	4.12%

3、成本

(1) 成本分析表

单位:元

分行业情况						
分行业	成本构成项目	本期金额	本期占总成本比例 (%)	上年同期金额	上年同期占总成本比例 (%)	本期金额较上年同期变动比例 (%)
集装箱航运及相关业务	设备及货物运输成本	17,977,753,366.28	24.82	16,734,807,391.56	23.28	7.43
	航程成本	15,245,389,675.31	21.04	13,831,175,904.92	19.24	10.22
	船舶成本	7,355,990,341.88	10.15	7,317,878,034.79	10.18	0.52
	其他	2,345,637,238.44	3.24	2,272,675,649.17	3.16	3.21
	小计	42,924,770,621.91	59.25	40,156,536,980.44	55.86	6.89
干散货航运及相关业务	航程成本	7,514,791,854.02	10.37	7,393,510,860.62	10.28	1.64
	船舶成本	12,252,410,904.87	16.91	17,828,404,483.39	24.8	-31.28
	其他	826,860,256.36	1.14	880,795,348.00	1.23	-6.12
	小计	20,594,063,015.25	28.43	26,102,710,692.01	36.31	-21.10
物流	第三方物流	6,430,900,137.55	8.88	3,745,573,000.83	5.21	71.69
	船代业务	273,354,525.73	0.38	243,368,193.82	0.34	12.32
	货代业务	433,382,938.86	0.60	421,006,769.08	0.59	2.94
	其他	332,541,370.19	0.46	287,092,338.09	0.40	15.83
	小计	7,470,178,972.33	10.31	4,697,040,301.82	6.53	59.04
集装箱码头及相关业务	集装箱码头及相关业务成本	1,698,082,923.70	2.34	1,416,771,512.56	1.97	19.86
集装箱租赁业务	集装箱租赁业务成本	991,336,571.52	1.37	809,735,097.65	1.13	22.43
其他业务	其他业务成本	2,391,264.74				
公司内各业务分部间相互抵消		-1,238,788,103.39		-1,293,981,436.30		
营业成本合计		72,442,035,266.06	100.00	71,888,813,148.18	100.00	0.77

2012年,本集团发生营业成本72,442,035,266.06元,较2011年71,888,813,148.18元增加553,222,117.88元或0.8%。其中:

集装箱运输及相关业务营业成本合计42,924,770,621.91元,同比增加2,768,233,641.47元,增幅为6.9%。其中,运载量增加带动燃油消耗量上升,加上平均油价上升,期内燃油费用支出12,386,381,831.77元,同比增加1,239,051,287.56元,增幅为11.1%,燃油成本占集装箱及相关业务营运成本的比例为28.9%(2011年为27.8%);货物费和中转费随运载量增加也相应增加。

干散货运输及相关业务营业成本合计20,594,063,015.25元,同比减少5,508,647,676.76元,降幅21.1%。其中,期内租入船运力进一步减少,船舶租赁费

8,310,470,418.55 元,同比减少 5,209,701,045.02 元,降幅 38.5%,成为期内成本降低的主要原因。另外,期内亏损合同回拨冲减成本金额为 1,349,119,701.40 元,较去年同期回拨金额 1,163,974,524.66 元增加 185,145,176.74 元。

物流业务营业成本 7,470,178,972.33 元,同比增加 2,773,138,670.51 元或 59.0%。增加主要来自第三方物流成本增加。其中,供应链物流业务扩大,营业成本增加 2,442,420,687.08 元至 5,356,670,394.27 元。

码头及相关业务营业成本 1,698,082,923.70 元,同比增加 281,311,411.14 元或 19.9%。期内,由于控股码头业务量增加以及厦门远海码头于 2012 年 5 月份投产,带来营业成本增加。

集装箱租赁业务营业成本 991,336,571.52 元,同比增加 181,601,473.87 元或 22.4%。箱队规模增加及期内出售约满旧箱箱量增加,带来营业成本相应上升。

(2) 主要供应商情况

2012 年度,本集团前五名供应商采购金额及所占比例如下:

单位:元	
向前五名供应商采购金额合计	19,736,373,031.86
公司年度采购总额	72,442,035,266.06
占年度采购总额比例	27.24%

4、费用

销售费用

2012 年,本集团销售费用支出 135,029,049.07 元,同比减少 26,826,394.77 元或 16.6%。其中,房屋租赁费、人工成本、交通费等同比去年下降,带动销售费用减少。

管理费用

2012 年,本集团管理费用支出 5,045,265,396.12 元,同比减少 312,517,699.50 元。其中,人工费用支出 3,311,210,925.21 元,较去年同期 3,519,873,486.98 元减少 208,662,561.77 元,降幅 5.9%。其它办公等管理费用较去年也分别有一定幅度的下降。

财务费用

2012 年,本集团财务费用支出 1,627,583,332.45 元,同比增加 1,525,581,613.17 元或 1,495.6%。其中:利息支出 2,386,076,453.50 元,同比增加 750,730,420.16 元,主要因借款规模及借款利率进一步上升影响。年内汇兑收益为 74,854,822.91 元,较去年汇兑收益 760,915,238.51 元减少 686,060,415.60 元,主要受美元兑人民币贬值幅度减小影响。

所得税费用

2012 年,本集团所得税费用为 740,096,115.89 元,较 2011 年 1,031,434,291.95 元,减少 291,338,176.06 元或 28.2%。期内,来自递延所得税费用 193,172,790.62 元,同比去年减少 360,287,168.22 元。

营业外支出

2012 年,本集团营业外支出 2,568,755,407.79 元,较去年同期 1,986,346,789.00 元增加 582,408,618.79 元或 29.3%。期内,所属干散货船公司对符合亏损合同确认条件的干散货船租入船合同,按照履行合同将发生的不可避免成本超出预期流入的经济利益而产生的差额,确认预计负债 1,372,227,242.78 元,同比 2011 年 1,426,409,920.67 元减少 54,182,677.89 元。其中,对于已签订租出船合同(即已锁定)的租入船合同,计提预计负债金额 501,184,439.62 元(2011 年:768,877,559.38 元);对于 2013 年 12 月 31 日到期的敞口租入船合同,计提预计负债金额 871,042,803.16 元(2011 年:657,532,361.29 元)。支付船舶租约重组补偿金及未决诉讼拨备金额合计 1,129,832,920.51 元,同比去年 517,602,830.24 元,增加 612,230,090.27 元。

5、研发支出

(1) 研发支出情况表

单位：元

本期费用化研发支出	32,929,296.97
本期资本化研发支出	2,983,647.74
研发支出合计	35,912,944.71
研发支出总额占净资产比例 (%)	0.09
研发支出总额占营业收入比例 (%)	0.05

(2) 情况说明

2012年中国远洋通过自主研发完成了驳船动态监控管理公共平台、冷藏集装箱的相关技术，散货航运经营管理系统（BMS）的完善和公路大件运输决策系统升级，完成了集装箱运输链信息集成、供应链控制塔技术应用研究，开展了针对低温流体装卸产品的自主研发，低温陆用流体装卸技术、设备获国家发明专利、实用新型专利。

同时，中国远洋启动了面向客户的内贸全程服务平台的研发，面向业务的超低公路大件运输车辆研制等项目。

6、现金流

截止 2012 年 12 月 31 日，本集团现金及现金等价物为 46,336,793,690.67 元，比 2011 年 12 月 31 日 46,962,724,849.20 元减少 625,931,158.53 元或 1.3%。与 2011 年相比，现金及现金等价物净增加额减少 905,435,586.15 元。其中，

经营活动现金净流出为 5,299,280,702.84 元，同比 2011 年净流出 5,011,055,987.72 元增加 288,224,715.12 元或 5.8%。

投资活动产生的现金净流出为 9,250,557,819.02 元，同比 2011 年净流出 5,513,867,095.97 元，增加 3,736,690,723.05 元或 67.8%。其中，2012 年度支付造船进度款同比 2011 年增加，带动购建固定资产、无形资产和其他长期资产支付的现金同比增加 2,894,023,604.9 元或 34.1%；处置固定资产、无形资产和其他长期资产收回的现金净额 470,708,198.85 元，较去年 1,731,387,222.72 元减少人民币 1,260,679,023.87 元或 72.8%，主要因 2011 年所属中远太平洋售后租回 111,189 标准箱，取得现金 1,278,723,600.00 元。

2012 年，本集团筹资活动产生的现金净流入为 13,917,564,097.11 元，同比 2011 年净流入 11,660,109,497.41 元，增加 2,257,454,599.70 元或 19.4%。期内，本集团所属公司新增长期借款，以及所属一境外全资子公司向机构及专业投资者发行本金 1,000,000,000 美元 10 年期债券，带来筹资活动现金净流入金额同比增加。

关于经营活动现金净流出金额与净利润差异，主要来自固定资产折旧及无形资产摊销等非现金成本费用项目，具体参见财务报告附注“七、59 现金流量表补充资料（1）”。

7、其它**(1) 公司利润构成或利润来源发生重大变动的详细说明**

2012 年，本集团物流业务、码头及相关业务、集装箱租赁业务盈利相对稳定；集装箱航运市场受运价恢复及运量上升因素，经营亏损较去年有明显减少。其中，实现营业毛利 243,752,687.67 元，同比去年 -3,695,151,104.75 元，增加 3,938,903,792.42 元；但干散货航运市场异常低迷，2012 年国际波罗的海干散货综合运价指数（BDI）全年平均值为 920 点，较 2011 年 1549 点进一步下挫 40.6%。受运价大幅下跌影响，干散货航运及相关业务营业收入同比 2011 年减少 7,268,407,408.64 元，下降 31.1%。虽然营业成本同比减少 5,508,647,676.76 元，下降 21.1%，但营业毛利仍同比减少 1,759,759,731.88 元至 -4,496,254,419.99 元，干散货业务效益较同比 2011 年进一步下滑。

(2) 公司前期各类融资、重大资产重组事项实施进度分析说明

不适用。

(3) 发展战略和经营计划进展说明**集装箱航运业务**

报告期内，本公司集装箱运输业务充分发挥本土优势，立足中国本土市场经营。加强联盟合作，中远集运和联盟内的合作伙伴在近 30 条航线上开展紧密合作，共投入近 200 条船舶，近 130 万 TEU 运力，扩大了航线覆盖面、减少了成本、降低了经营风险。发挥信息系统优势。多年来，中远集运逐步建立了较为完善的 IRIS-2 信息系统，SAP 财务管理系统船舶全球动态监控系统也日趋成熟，为公司的经营提供了很好的系统保障。

2012 年预计完成货运量 730 万标准箱，实际完成 802 万标准箱，超额完成经营计划。

干散货航运业务

干散货运输方面，本公司所属中散集团具有经营大规模船队的能力，根植于中国这个世界上发展最快、市场空间最大的市场。公司持续提高干散货运输经营管理经验，发挥以船队资产为核心、以船舶运作为手段的专业化经营优势。丰富船员资源，优化船员队伍。

2012 年预计完成干散货货运周转量 8,846 亿吨海里，实际完成 1.13 万亿吨海里，超额完成经营计划。

物流业务

物流业务方面，本公司继续发挥中远物流品牌效应，提升物流业务的综合竞争能力。

码头业务

形成覆盖中国主要港口及部分海外码头的布局。在市场上已建立一定品牌，在业界的影响力不断提高。盈利能力保持稳定的增长。

2012 年预计新增营运年处理能力 5,150,000 标准箱，实际新增处理能力 4,850,000 标准箱。

(二) 行业、产品或地区经营情况分析**1、主营业务分行业、分地区情况**

单位:元 币种:人民币

主营业务分行业情况						
分行业	营业收入	营业成本	毛利率 (%)	营业收入比上年增减%	营业成本比上年增减%	毛利率比上年增减%
集装箱航运及相关业务	43,168,523,309.58	42,924,770,621.91	0.6	18.4	6.9	10.7
干散货航运及相关业务	16,097,808,595.26	20,594,063,015.25	-27.9	-31.1	-21.1	-16.2
物流	9,275,402,703.00	7,470,178,972.33	19.5	45.0	59.0	-7.1
集装箱码头及相关业务	2,631,495,129.81	1,698,082,923.70	35.5	20.3	19.9	0.3
集装箱租赁	2,107,002,885.79	991,336,571.52	53.0	17.8	22.4	-1.7
其他业务	54,993,844.41	2,391,264.74	95.7	365.0	100.0	-4.3
小计	73,335,226,467.85	73,680,823,369.45	-0.5	4.4	0.7	3.7
减：公司内各业务分部间相互抵销	1,278,423,898.50	1,238,788,103.39	3.1	-1.9	-4.3	2.4
合计	72,056,802,569.35	72,442,035,266.06	-0.5	4.6	0.8	3.8

2、主营业务分地区情况

单位:元 币种:人民币

地区	本年金额	营业收入比上年增减(%)
集装箱航运及相关业务、码头、物流收入	55,075,421,142.39	22.27
美洲地区	14,948,884,994.59	21.69
欧洲地区	13,285,775,665.71	28.29
亚太地区	7,831,515,697.62	13.95
中国地区	17,300,173,488.52	23.99
其他国际地区	1,709,071,295.95	8.22
干散货运输及相关业务收入	16,097,808,595.26	-31.11
国际地区	14,262,558,129.16	-33.17
中国地区	1,835,250,466.10	-9.42
其他业务	54,993,844.41	365.0
中国地区	54,993,844.41	365.00
未分配收入	2,107,002,885.79	17.76
小计	73,335,226,467.85	4.45
减:分部间抵销	1,278,423,898.50	-1.90
收入合计	72,056,802,569.35	4.57

(三) 资产、负债情况分析

1、资产负债情况分析表

单位:元 币种:人民币

项目名称	本期期末数	本期期末数占总资产的比例(%)	上期期末数	上期期末数占总资产的比例(%)	本期期末金额较上期期末变动比例(%)
流动资产:					
货币资金	46,836,248,424.81	28.35	47,890,265,070.50	30.42	-2.2
应收账款	8,690,406,623.64	5.26	5,890,943,965.66	3.74	47.5
应收股利	66,514,699.73	0.04	547,292,779.35	0.35	-87.8
存货	2,998,547,239.87	1.81	3,651,741,386.88	2.32	-17.9
一年内到期的非流动资产	150,485,194.19	0.09	14,071,215.12	0.01	969.5
持有至到期投资	2,816.78		153,110.86		-98.2
长期应收款	759,430,914.04	0.46	1,250,101,588.44	0.79	-39.3
长期股权投资	16,308,057,518.12	9.87	15,314,345,997.88	9.73	6.5
固定资产	69,213,925,264.03	41.89	61,493,822,029.49	39.06	12.6
在建工程	11,038,466,207.55	6.68	11,144,045,079.30	7.08	-0.9
递延所得税资产	258,429,159.66	0.16	531,922,996.26	0.34	-51.4

短期借款	5,253,236,786.38	3.18	2,851,071,958.74	1.81	84.3
预收款项	2,049,541,594.06	1.24	3,361,160,171.20	2.13	-39.0
其他应付款	4,270,123,627.82	3.58	2,857,987,463.95	1.82	49.4
一年内到期的非流动负债	9,269,791,767.07	5.61	19,131,330,379.63	12.15	-51.5
长期借款	53,017,589,891.40	32.09	33,150,004,754.99	21.06	59.9
预计负债	2,002,662,097.36	1.21	1,963,252,102.47	1.25	2.0
其他非流动负债	81,543,153.99	0.05	49,291,667.46	0.03	65.4
未分配利润	-10,128,085,821.53	-6.13	-568,646,708.16	-0.36	-1,681.1

报表项目变化情况说明：

- (1) 货币资金：由于期内经营活动及投资活动为现金净流出，期末余额有所减少；
- (2) 应收账款：期内，集装箱业务和物流业务收入增加，带动期末余额上升；
- (3) 应收股利：期内，本集团来自部分联营公司宣告分派股利同比减少及收回以前年度股利，使余额相应减少；
- (4) 存货：期末，供应链物流业务减少，期末余额较年初相应减少；
- (5) 一年内到期的非流动资产：期内，所属中远太平洋有限公司长期应收一合营公司款项于一年内到期，重分类至本项目，带动余额增加；
- (6) 持有至到期投资：所属公司持有债券到期兑现 150,294.08 元，余额相应减少；
- (7) 长期应收款：期内，收回对一联营公司股东借款，及将应收一合营公司一年内到期款项重分类至一年内到期的非流动资产，带来期末余额相应减少；
- (8) 长期股权投资：期内，来自联合营公司投资收益增加，带动期末余额上升；
- (9) 固定资产：期内，部分完工船舶由在建工程结转固定资产，及新购置集装箱，使期末余额上升；
- (10) 在建工程：期内，随建造进度支付船舶建造等款项，相应抵冲结转固定资产金额，期末余额与年初变化不大，略有减少；
- (11) 递延所得税资产：期内，部分回拨以前年度就可抵扣暂时性差异确认递延所得税资产金额，使期末余额相应减少；
- (12) 短期借款：期内，所属公司新增流动资金贷款，使余额相应增加；
- (13) 预收账款：期内，本集团对预收账款进行结算，及期末供应链物流业务减少，使预收账款余额较年初下降；
- (14) 其他应付款：增加金额主要来自期内应付在建船舶建造款，及一所属子公司新增少数股东借款；
- (15) 一年内到期的非流动负债：一年内到期长期借款金额减少，使余额相应减少；
- (16) 长期借款：期内，所属公司新增长期借款，以及一境外全资子公司向机构及专业投资者发行本金 1,000,000,000 美元 10 年期债券，使期末余额相应增加；
- (17) 预计负债：主要受亏损合同影响。期内，亏损合同余额 1,433,724,423.93 元，较年初 1,414,777,925.60 元增加 18,946,498.33 元。期内，所属干散货船公司根据租船合同结算情况分别确认收入及成本，相应转回以前年度计提预计负债 1,349,119,701.40 元，同时于期末按未来 BDI 指数平均预计 1000 点，调整、新增预计负债 1,372,227,242.78 元。另，汇率折算减少 4,161,043.05 元。亏损合同期末余额 1,433,724,423.93 元中，已签订租出船合同（即已锁定）的租入船合同，计提预计负债余额为 565,903,388.88 元；对于 2013 年 12 月 31 日到期的敞口租入船合同，计提预计负债余额 867,821,035.05 元；
- (18) 其他非流动负债：期内，所属一码头公司收到港建费返还款及政府补助 24,311,168.09 元，带来期末余额相应上升；
- (19) 未分配利润：当期经营亏损，使期末余额相应减少。

2、公允价值计量资产、主要资产计量属性变化相关情况说明

期内，无资产计量属性变化。

(四) 核心竞争力分析

1、主业综合实力位居世界前列

中国远洋是中远集团的资本平台，通过下属各子公司为国际和国内客户提供涵盖整个航运价值链的集装箱航运、干散货航运、物流、码头及集装箱租赁服务。集装箱船队规模在国内排名第一、世界排名第四；干散货船队规模位居世界前列；中远太平洋现在全球投资码头集装箱年吞吐量排名世界第五；中远物流近五年来稳居中国物流百强企业之首。

2、服务网络遍布全球，中远品牌享誉全球

作为中国远洋的资本平台，中国远洋立足中国，面向全球市场，凭借市场经验和全球性优势，不断提升航运综合能力。以集装箱业务为例，截止 2012 年 12 月 31 日，中远集运的船队共经营 174 艘船舶，总运力达 756,979 标准箱。在全球 49 个国家和地区的 162 个港口挂靠，经营 84 条国际航线、23 条国际支线、23 条中国沿海航线及 79 条珠江三角洲和长江支线。中远集运在全球范围内共拥有 400 多个境内境外销售和服务网点，如此广泛的销售和服务网络，使得本集团可以为客户提供优质的“门到门”服务。

“COSCO”品牌已成为中远重要的无形资产，标有“COSCO”标志的船舶和集装箱在世界各地往来穿梭，成为中远的形象代表。

3、客户基础稳固，战略合作关系广泛

中国远洋的服务和品牌为中远带来了庞大的客户群。同时中远集团长期以来一直重视大客户关系的建立，重视与大客户签订大合同和长期合同，与大客户建立战略合作伙伴关系。加大海内外市场开发以及客户维护、深化合作、互利共赢，确保基础货源比例稳步提升。着力开发新兴市场与增量客户，改善市场、货流、货源和客户结构。

中国远洋注重行业内合作，积极推进与外资在海外港口码头等项目上的合作。2008 年与希腊比雷埃夫斯港务局签署比雷埃夫斯港集装箱码头 35 年特许经营协议。2009 年 10 月 1 日，正式接管了希腊比雷埃夫斯港集装箱码头。2010 年 9 月起，该码头已经开始实现当月盈利。2012 年 10 月中远集运与中海集运在中国内贸集装箱市场上开展航线合作，计划在内贸东北/华北至福建/汕头航线上共同投船、合作经营。

4、持续推进业务协同，发挥中国远洋集成优势

中国远洋通过业务协同，实现了降本降耗、优化内部资源配置整合、控制全程运输链、争夺新竞争优势、保证中国远洋整体利益最大化的内在需求。航运、物流、码头、货代、租箱等企业之间都有密切的业务往来，都是打造完整主业产业链的关键环节。中远集运、中远物流、中远太平洋之间、中散集团下属各公司之间通过加强内部的紧密协作，从而为客户提供高效优质服务，打造世界一流的运输服务。

中国远洋内部协同有很多成功案例，协同的做法带来了双赢、多赢的结果。中远集运一直在 CKYH 联盟商谈合作航线挂靠码头时，除坚持将自己的船舶挂靠太平洋投资的码头外，还尽最大努力，协调合作方船舶挂靠太平洋投资的码头。

(五) 投资状况分析

1、对外股权投资总体分析

2012 年，本集团对外股权投资金额为人民币 509,855,139.17 元，较 2011 年 220,299,202.42 元增加 289,555,936.75 元或 131.4%。其中，对深圳市中远盐田港物流有限公司追加投资 31,659,650.00 元，对现代中远物流有限公司（韩国）追加投资 1,461,948.20 元，对宁波远东码头经营有限公司追加投资 187,610,256.27 元；新增 3 家投资单位，具体情况如下：

单位名称	主要业务	占被投资公司的权益比例（%）	投资成本
------	------	----------------	------

中国北海外轮代理有限公司	其他水上运输 辅助活动	35	1,984,400.00
厦门海沧保税港区集装箱查验 服务有限公司	货运港口	22.4	3,188,884.70
政龙投资有限公司	货运港口	33.33	283,950,000.00

(1) 证券投资情况

无。

(2) 持有其他上市公司股权情况

单位：元

证券代码	证券简称	最初投资成本	占该公司 股权比例 (%)	期末账面价值	报告期损益	报告期所有者权 益变动	会计核 算科目	股份来 源
600428	中远航运	16,659,624.84	0.60	40,307,262.93	205,126.02	-1,461,522.89	可供出 售金融 资产	发起取 得
600018	上港集团	3,976,496.76	0.07	40,949,100.00	1,837,260.00	467,100.00	可供出 售金融 资产	二级市 场购入
000792	盐湖股份	7,500,000.00	0.0669	28,513,752.80	170,231.36	-4,125,450.62	可供出 售金融 资产	置换
601008	连云港	1,760,418.44	0.22	6,243,120.00	52,421.48	211,140.00	可供出 售金融 资产	发起取 得
000039	中集集团	3,076,731,593.89	21.80	5,055,915,106.55	390,557,823.24	28,610,591.16	长期股 权投资	受让/购 入
601328	交通银行	676,413.00	0.00069	2,523,569.36	51,084.40	176,241.18	可供出 售金融 资产	购入原 始法人 股
600821	天津劝业	99,300.00	0.02	348082.92		12,611.70	可供出 售金融 资产	购入原 始法人 股
000597	东北制药	200,000.00	0.01	780,390.38		-100,042.06	可供出 售金融 资产	购入原 始法人 股
600837	海通证券	7,291,668.00	0.06	49,914,794.00	759,100.20	9,242,656.96	可供出 售金融 资产	发起取 得
002320	海峡股份	1,726,908.37	0.75	30,599,760.00	980,761.60	-4,946,717.76	可供出 售金融 资产	发起取 得
005880	KOREA LINE CORPORATI ON	36,994,114.97	1.6	6,748,984.73		-22,775,310.32	可供出 售金融 资产	其他
合计		3,153,616,538.27	/	5,262,843,923.67	394,613,808.30	5,311,297.35	/	/

(3) 持有非上市金融企业股权情况

所持对象名 称	最初投资成本(元)	持有数量	占该公 司股权	期末账面价值(元)	报告期损益 (元)	报告期所 有者权益	会计核 算科目	股份来 源
------------	-----------	------	------------	-----------	--------------	--------------	------------	----------

		(股)	比例(%)			变动(元)		
江苏银行股份有限公司	400,000.00	400,000	0.0044	400,000.00	32,000.00		长期股权投资	购入原始法人股
广发银行股份有限公司	250,000.00	125,905	0.0008	250,000.00			长期股权投资	发起取得
中远财务有限责任公司	435,240,000.00	612,000,000	38.25	827,576,832.42	88,469,453.49		长期股权投资	发起取得
合计	435,890,000.00	612,525,905	/	828,226,832.42	88,501,453.49	/	/	/

(4) 买卖其他上市公司股份的情况

无

备注：本集团所属公司持有 A 股上市公司海通证券，海通证券是在上海证券交易所挂牌的上市公司，目前的总股本为 82.28 亿股。截至 2011 年 5 月 25 日，本集团持有海通证券股份 5,060,668 股，占股比 0.062%。2011 年海通证券召开股东大会，审议通过了该公司拟在香港发行 H 股的方案并经国资委批复(国资产权[2011]1197 号)。根据国务院《减持国有股筹集社会保障资金管理暂行办法》(国发[2001]22 号)，H 股发行时国有持股股东需无偿减持一定数量的国有股股份给社保基金。2012 年 7 月，根据规定，本集团无偿划转 190,932 股至社保基金。无偿划转后，本集团持有海通证券股份 4,869,736 股。

2、非金融类公司委托理财及衍生品投资的情况

(1) 委托理财情况

不适用。

(2) 委托贷款情况

不适用。

(3) 其他投资理财及衍生品投资情况

单位：元 币种：人民币

投资类型	资金来源	签约方	投资份额	投资期限	产品类型	预计收益	投资盈亏	是否涉诉
衍生品投资	不适用	香港上海汇丰银行有限公司	1,257,100,000	10 年	利率掉期	53,823,111.62	51,449,874.39	否

3、募集资金使用情况

(1) 募集资金总体使用情况

单位：亿元 币种：人民币

募集年份	募集方式	募集资金总额	本年度已使用募集资金总额	已累计使用募集资金总额	尚未使用募集资金总额	尚未使用募集资金用途及去向
2007	首次发行	149 (扣除发行中介费用后的净额)	0.35	149	0	/

2007	增发	127.43 (扣除发行中介费用后的净额)	0	127.43	0	/
合计	/	276.43	0.35	276.43	0	/

注：(1) 募集资金总额 281.07 亿元人民币，其中包括首次 A 股发行募集 151.27 亿元人民币以及非公开发行 A 股募集约 129.80 亿元人民币，扣除发行费用后，募集资金净额 276.43 亿元人民币。

(2) 本公司与 2005 年 6 月发行新股 (H 股) 在香港联交所上市，募集资金人民币 8,817,797,000 元。该募集款项按照本公司 H 股招股说明书所述用作资本开支、提升本集团的门到门服务系统、偿还贷款、营运资金及一般公司用途。

(2) 募集资金承诺项目使用情况

单位：亿元 币种：人民币

承诺项目名称	是否变更项目	募集资金拟投入金额	募集资金本年度投入金额	募集资金实际累计投入金额	是否符合计划进度	项目进度	预计收益	产生收益情况	是否符合预计收益	未达到计划进度和收益说明	变更原因及募集资金变更程序说明
中远物流投资物流项目	否	4.01	4.01	注	注	注	注	注	注	/	/
合计	/	4.01	4.01	/	/	/	/	/	/	/	/

注：中远物流投资物流项目：沈阳中远物流仓储配送有限公司仓储配送中心项目，由于政府审批程序拖延导致施工推迟，项目于 2011 年 8 月开工，预计 2013 年 8 月底完工。项目预计税后内部收益率 9.19%。

(3) 募集资金变更项目情况

无变更。

(4) 其他

募集资金使用无其他情况。

4、主要子公司、参股公司分析

中远集装箱运输有限公司，简称“中远集运”，是中国远洋全资子公司，主要从事国际、国内海上集装箱运输服务及相关业务，注册资本为 6,088,763,082.00 元。截至 2012 年 12 月 31 日，资产总额 52,010,867,495.75 元，所有者权益合计 2,798,543,624.46 元，归属于母公司所有者权益合计 2,549,224,705.12 元 (2011 年 12 月 31 日：4,793,234,069.30 元)。2012 年取得营业收入 43,168,523,309.58 元，实现营业利润 -2,511,097,909.03 元，实现净利润 -2,243,941,715.58 元，实现归属于母公司所有者的净利润 -2,279,578,290.04 元 (2011 年：-6,077,678,591.30 元)。

中远散货运输集团(有限)公司,简称“中散集团”,是中国远洋全资子公司,于2011年设立,通过重组持有中国远洋原所属中远散货运输有限公司、中远(香港)航运有限公司(及深圳远洋运输股份有限公司)、青岛远洋运输有限公司三家专业化干散货运输公司全部股权。2012年3月29日,中国远洋第三届董事会第六次会议审议并批准了将应收中散集团人民币142.7亿元债权转作增加资本金之议案,相关工作期内已完成。中散集团主要为客户提供粮食、矿砂、煤炭、化肥、钢材、木材、农产品、水泥等散装货物的海上运输服务,现注册资本25,968,025,394.50元。截止2012年12月31日,公司资产总额45,622,492,739.06元,所有者权益合计9,976,362,142.98元,归属于母公司所有者权益合计9,707,013,519.58元(2011年12月31日:3,562,402,545.07元)。2012年取得营业收入16,097,808,595.26元,实现营业利润-6,105,788,231.35元,实现净利润-8,061,078,827.13元,实现归属于母公司所有者的净利润-8,075,976,817.13元(2011年:-6,851,243,463.17元)。

中国远洋物流有限公司是中国远洋全资子公司,定位于“整合的物流服务提供商”,以做“最强的物流服务商、最好的船舶代理人”为目标,所属公司主要从事的业务分为:船代业务及其相关延伸服务业务、货代业务(主要包括海运货代、空运货代业务)、第三方物流业务(主要包括工程物流业务、产品物流业务)、运输业务以及仓储堆存等支持业务。公司注册资本3,183,029,850.00元人民币。截至2012年12月31日,公司资产总额12,708,226,682.02元,所有者权益合计6,259,838,392.97元,归属于母公司所有者权益合计5,901,272,286.78元(2011年12月31日:5,359,485,456.10元)。2012年取得营业收入9,275,402,703.00元,实现营业利润796,358,828.17元,实现净利润608,283,512.15元,实现归属于母公司所有者的净利润528,742,466.66元(2011年:527,664,806.32元)。

中远太平洋有限公司(以下简称“中远太平洋”)及其附属公司主要从事码头的管理及经营、集装箱租赁、管理及销售、集装箱制造及其相关业务。中远太平洋是于百慕大注册成立的有限公司,其股份于香港联合交易所有限公司(“联交所”)主板上市。于2012年12月31日中国远洋持有中远太平洋43.21%股份。截至2012年12月31日,中远太平洋的法定股本为港币400,000,000元,已发行及缴足股本为港币278,605,200.20元。截至2012年12月31日中远太平洋资产总额46,291,412,868.92元,所有者权益26,494,485,527.92元,归属于母公司所有者权益合计24,839,054,505.84元(2011年12月31日:22,844,499,725.18元)。2012年取得营业收入4,738,498,015.60元,实现营业利润2,389,073,289.98元,实现净利润2,233,549,060.14元,实现归属于母公司所有者的净利润2,156,090,594.57元(2011年:2,506,590,627.22元)。

5、非募集资金项目情况

单位:亿元 币种:人民币

项目名称	项目金额	项目进度	本年度投入金额	累计实际投入金额	项目收益情况
新造8艘20万吨散货船项目	6.128(美元)	支付80%	0	4.9024	交付6艘船舶,其他建造中
新造16艘4250TEU集装箱船项目	10.8128(美元)	支付82.5%	4.59544	8.92056	交付10艘船舶,其他建造中
新造4艘4250TEU集装箱船项目	2.78(美元)	支付40%	0.556	1.112	建造中
新造8艘13350TEU集装箱船项目	13.344(美元)	支付35%	2.0016	4.6704	建造中
新造4艘5万吨级长江型沿海专制船项目	7.7	支付75%	1.925	5.775	交付1艘船舶,其他建造中

新造 4 艘 6.5 万吨级华南型沿海专制船项目	7.92	支付 65%	1.584	5.148	建造中
厦门远海集装箱码头项目	45.23	码头已于 2012 年 5 月份正式投产运营	8.03	32.82	由于码头业务还在起步阶段,截止 2012 年 12 月 31 日,亏损 0.97 亿元人民币。
合计	/	/	/	/	/

厦门远海集装箱码头项目投资总额为 45.23 亿元人民币,总注册资本 13.97 亿元人民币,其中,中远太平洋股比为 70%。

(六) 公司控制的特殊目的主体情况

不适用。

二、董事会关于公司未来发展的讨论与分析

(一) 行业竞争格局和发展趋势

集装箱航运板块

竞争格局

金融危机以来,集装箱运输业竞争格局发生了巨大变化:一是集装箱船队的大型化趋势进一步突出;二是船舶挂港日趋集中,枢纽港地位日益增强;三是行业集中度不断提高。此外,班轮公司还大量运用创新竞争策略,包括调整大船运力分布、加船减速、临时停航、变革营销方式、开拓或尝试延伸增值服务和定制化服务、加强上下游产业协同、谋求最佳资产组合、调整产业链商业模式等。在全行业的共同努力下,2012 年集装箱航运业总体经营情况显著改观。

市场展望

2013 年集装箱市场形势不容乐观。据克拉克森预测,2013 年全球集装箱船队运力将增长 7.0%,比 2012 年加快 1.1 个百分点。2013 年全球集装箱货量需求增速将由 2012 年的 3.4% 加快至 6.1%,市场供需矛盾依然存在,但供需缺口趋于收窄。市场运力结构性矛盾依旧比较突出,但预计 2013 年市场运价大幅下跌的可能性减小。

发展趋势

集装箱市场集中度将随着市场形势和供需关系的变化表现出更大弹性。新技术应用将日益普遍,从而优化班轮业的成本环境。燃油及各项经营费用仍会维持在较高水平。行业最大的不确定性来源于欧美经济是否可以实现持续有效复苏,以及集装箱航运业在业绩好转后是否能继续保持较高的市场集中度等方面。

干散货航运板块

竞争格局

干散货市场的竞争格局已经发生较大变化,主要体现在:船东主体多元化趋势渐已形成,传统船东的优势地位受到严重威胁,买方市场格局不断深化。

干散货市场竞争主体主要由两大类构成:一类是船东,一类是货主。货主如国外大型矿山、贸易商以及国内大型能源企业等,他们一方面利用自身优势控制部分运力,另一方面自己出资打造船队。“发货人+船东”或“货主+船东”模式已成为航运市场的一支重要力量,并逐渐改变着传统航运市场的竞争格局。

市场展望

从供需增速对比来看,2013 年运力供需增速的差距比 2012 年明显缩窄。2013 年干散货海运需求呈低速增长态势,克拉克森预测,2013 年主要大宗干散货种的海运需求增长 5%,比 2012

年下降一个百分点。另一方面，2013 年干散货运力供给增速将下降到 7%左右，明显低于 2012 年的 10%。这有助于缓解运力过剩的严重程度，因此 2013 年市场走势可能略好于 2012 年。但连续数年的交付高峰仍在持续影响市场，干散货市场的“供给问题”仍难以得到根本解决。

发展趋势

干散货船队发展趋势集中体现在节能环保化、专营化等方面。燃油成本高企迫使船东倾向于订造更加节能的船舶；随着货源集中度的提高，加快了船舶大型化趋势，也促进了干散货船队的专营化。

航运经营模式不断创新发展：航运市场低迷期，航运公司抱团取暖，开展多种形式的合作联盟和联营体，以降低经营风险、满足用户需求、减低成本、实现规模经济等。

“专业化综合解决方案”服务成为未来发展方向：从过去单纯的价格竞争，全面向差异化服务、创新服务竞争转变，为客户提供更优质、成本更佳的服务，同时也把市场竞争层次提升到一个新的水平。

港口板块

竞争格局：

全球前四大集装箱码头运营商，在码头数量、布局和盈利能力上仍遥遥领先，他们一方面巩固欧美等传统经济体的码头市场，另一方面在亚洲、非洲、南美等新兴市场地区快速发展。一些新兴码头运营商，正着力扩大在全球码头市场布局，其发展势头值得关注。

市场展望：

2013 年，全球港口前景有较大差异。受到经济放缓影响，预计欧洲港口表现仍将不佳；美国经济可能有所改善，预计该地区港口吞吐量仍将小幅增长，增速将略好于 2012 年；亚洲经济整体仍较好，预计港口增速明显好于北美和欧洲，其中上海港、香港港、新加坡港、深圳港等仍将平稳增长，保持世界最大集装箱港地位；值得关注的是一些新兴市场的港口，未来有望保持较高增速。

2013 年，国内港口吞吐量仍将维持平稳增长态势，但增长不复 2011 年的高速状态。2012 年下半年，国家及时出台了一些“稳增长”政策措施，新上了一批大型基建项目来拉动经济增长，全年出口稳中有升，进口增长较快，这将为 2013 年的平稳增长打好基础。

发展趋势：

未来港口间的竞争将更加激烈，全球各主要港口均进行扩建改建，以便在未来的区域港口竞争中取得优势地位。随着全球经济放缓趋势明显，发展迅速的新兴市场愈加成为码头运营商关注的重点。

物流板块

竞争格局：

随着物流产业的发展，国内物流企业间的竞争正不断加剧，加之国家对物流产业升级要求和支持举措的落实，未来产业升级速度将加快。

市场展望：

2013 年，物流业仍将保持快速增长，但增速不复 2011 年以前的高速状态，将保持“中速”增长。2013 年，中国物流业成本问题有望得到改善。

发展趋势：

物流的细分市场方面面临机遇，如家电物流、航空物流等表现稳健，化工、电子商务、冷链、铁路等市场发展迅速。预计电子商务将成为推动物流业发展的强劲动力。

(二) 公司发展战略

打造以“中国远洋”为上市平台的航运上市旗舰，科学控制船队规模，不断优化运力结构，实现航运业务健康持续发展。以中远太平洋为发展码头业务平台，不断完善以国内码头为主的中远全球码头经营网络，提升中远码头产业化水平。

(三) 经营计划

集装箱航运业务

主动规避和平抑传统市场波动风险,综合考虑市场情况、公司战略目标等因素,调整航线结构,优化产品设计。继续加大对新兴市场的运力投入,稳步推进支线建设和枢纽港战略,增强全球网络服务能力。深入并扩大联盟合作,增加港口覆盖面,降低网络运营成本,进一步突显服务优势。

加强市场营销,巩固货源基础,稳定并恢复运价。努力实现双向货流平衡,进一步加大高值货源开发力度,提升货源质量;继续深化全球性重点客户、基础客户、直客与 FOB 客户营销,实施专业化营销;着力开发新兴市场与增量客户,改善市场、货流、货源和客户结构。

构建统一的延伸服务平台,提升陆上运输能力。推进延伸服务业务进系统,提高数据管理水平。加强供应商管理体系建设,进一步规范供应商档案、评价机制,集中优势降低成本,促进供应商总体服务水平提高。

强化过程控制,保障班期服务,巩固并提升公司在全球各主要班轮公司中的准班率排名,实施稳定的舱位管理,保证客户服务质量。发挥信息系统服务创新的促进作用,提升差异化竞争能力,大力发展电子商务,为客户提供更全面、更便捷的服务。

本集团集装箱航运业务 2013 年预计完成货运量 890 万标准箱。

干散货航运业务

为实现大幅减亏目标,确保企业生存、在逆境中实现可持续发展,2013 年本集团将围绕“止血、蓄势、调整、创新”四个工作主题,开展各项工作。即在止血减亏的基础上,不断创效,稳步增长,为企业的生产发展积累足够的势能,并针对制约创效发展的关键环节和结构性问题不断调整、优化,同时推进在发展模式、营销战略、管理模式等方面的持续创新、系统创新,从而增强企业的竞争实力。

在具体经营过程中将坚持“从精、从细、从严、从实”的原则,即经营管理从精,措施从细,执行从严,落实从实。全力拼搏年度大幅减亏任务目标。

1、坚持长期市场判断和近期操作预判相结合,密切关注国内和美国、欧洲、日本等国的宏观经济走势,全方位提前把握经济脉搏;深入各港口、钢厂、电厂、粮商掌握客户动态,把握大宗商品的价格走势和流向变化;加强对航运上下游相关行业经济数据的分析研究,提高整体市场研判能力。

2、坚持“货源第一、客户至上、服务制胜”的“价值营销”理念,扩大海内外营销渠道,巩固、深化并拓展与大货主的合作,为客户提供量身订造的增值服务,建立长期稳定的合作关系。同时积极实施差异化经营,努力开发新的战略目标客户提升签订长期合同的能力,稳步提升基础货源比例。

3、坚持精心航次操作,深挖创效潜力。把握市场起伏节奏,前瞻性部署运力;实施差异化操作策略,实现船货资源的优化配置;突破传统航线和货种的限制,努力开发新航线;不断提高沿海运输专业化水准,提升服务质量,拓展沿海运输的市场份额。

4、坚持低成本发展战略,着眼于“满足大客户需求”及“实现中远干散货运输业务可持续发展”的两个迫切需要,适时调整优化船队运力结构,为可持续发展奠定良好的基础。

5、坚持“以市场为导向、以效益为中心、以货主需求和货源对接匹配”的原则,严格控制租入船规模和经营风险。

6、通过加强管理提升、促进企业的转型升级、实施过程监督等措施、努力控制降低各项成本支出,达到降本增效的目的。

本集团干散货航运业务 2013 年预计完成周转量 8,696 亿吨海里。

物流业务

1、物流业务

大力拓展电子产品物流业务和化工物流业务；从当前业务范围向上下游延伸，并提供增值服务和供应链管理服务。继续推进核电项目群的“集约化操作”，加快整合系统资源，提升专业化水平。积极努力拓展航空物流业务。

2、船舶代理

继续巩固和拓展代理业务市场，提高各个环节的服务水平。推广口岸外代总代理服务模式，在有条件的口岸实践特种船代理和船舶供应的延伸服务。

3、货运代理

完善营销模式和营销组织，加大海内外和业务板块间的协同力度，积极提供物流解决方案；加大跨口岸核心直客的开发力度，建立牢固稳定的客户关系；强化对物流供应商、分包方的管理，加强海外网点和营销队伍建设。

4、空运代理

集中舱位采购，聚焦直接客户和核心空港，提高竞争实力和盈利水平。

码头业务

将继续把营销作为中心工作，不断改善经营管理水平，以优质的服务赢得优质的客户。全面推进码头长期战略规划，推进码头项目，开拓码头多元化。预计 2013 年新增年处理能力 2,800,000 标准箱

(四) 因维持当前业务并完成在建投资项目公司所需的资金需求

资本支出承诺	合同安排	时间安排	融资方式	资金来源安排	资金成本及使用说明
149.98 亿元人民币	不适用	2013 年	债务融资	银行贷款、 现有资金、 其他	不适用

(五) 可能面对的风险

1、政策性风险

国家在不同时期可以根据宏观环境的变化而改变政策(如货币政策、财政政策、行业政策、地区发展政策等)，这必然会影响到企业的经济利益。因此，国家与企业之间由于政策的存在和调整，在经济利益上会产生矛盾，从而产生政策风险。

政策性风险影响公司规划的合理性；对公司业务扩张产生制约；提升融资成本，降低投资收益；增加市场开发的难度。

公司充分认识到政策变化对企业发展的深远影响，对面临的政策风险及时地观察和研究，提高对政策风险的预见性，掌握政策风险管理的主动权。对政策风险进行预测，做出风险应对决策，根据决策方案，采取各种预防措施，力求降低风险，避免或减少各种不必要的损失。

2、行业风险

航运业具有投入成本高、回报率低、周期波动性强、经营风险大的特点，导致在经营中高投入和低回报并存，高成本与低收益并存。

2013 年，由于全球经济增速放缓，全球海运船队运力供应继续增长，普遍高于船队需求增速。运价恢复的压力依然较大，企业盈利的难度有增无减。

运营成本刚性上涨，与航运经营息息相关的能源等要素价格水平保持高位，运营成本居高不下的局面难有大的改观，对企业盈利能力带来较大影响。

行业风险影响公司的盈利状况，导致公司投资回报周期波动大，影响投资回报；容易造成经济损失；影响公司的生存和可持续发展；影响公众对公司的信心。

为了应对行业风险，公司强化营销工作，全力减亏增效。同时，公司以全面风险管理体系为载体，大力开展内控体系建设，对决策风险进行严密监控，建立了三重一大决策、战略规划和规划以及经济活动分析等程序。

下一步，计划采取以下措施加强行业风险应对：应对挑战把握机遇，牢牢把握稳中求进的工作总基调。稳中求进既是要防止航运周期性风险造成的大起大落，保证公司稳健经营稳定增长；积极关注行业形势变化，努力把面对的困难估计得更足一些，影响的时间估计得更长一些，把今后工作做得更实一些；树立稳健的经营理念，应对市场长期低速增长带来的挑战；建立稳定增长的盈利模式，防止经营大起大落，有效平抑航运周期性带来的波动。

3、业务模式风险

产业结构关乎公司未来的可持续发展。公司主业集中于航运、码头等方面，这些行业属于同一产业链的不同环节，虽然产业周期或有不同，但周期趋势重合，制约了企业的抗风险能力和可持续发展能力。

产业结构风险可能会导致不能有效回避行业低谷造成的经营困难和亏损等问题；产业结构调整带来的变革，前期会增加大量的投资，可能影响主业投资回报和公司的盈利水平，甚至造成亏损及客户流失，从而导致公司战略目标无法实现。

公司树立稳定增长的理念，进一步加快结构调整，化解航运周期性变化带来的巨大挑战；深化散货经营体制改革，进一步整合优化中散集团内部资源；积极推进中远集运业务整合；加快海外码头资源整合，做强做大码头业务，打造和提升“中远码头”品牌核心竞争力。

4、环保风险

环境污染在航运业主要表现为船舶污染海域的事件。同时，环境污染风险对应急风险、品牌及声誉风险、外部关系风险等也会产生影响。

环保风险对企业安全生产、经营效益、社会效益产生重大影响。

公司提高对环境保护的重视程度，加大投入；依据相关法律法规要求，修订对相关风险管理体系文件；加强日常监测，提高发现险情的能力；制定降低风险的应急预案，特别是环境污染风险的应急预案。

5、利率、汇率风险

2012年，本集团密切关注金融市场走势和货币政策变化，现有美元贷款维持浮动利率，努力将平均借款利率控制在较低水平。

在汇率方面，本集团继续关注、研究各币种走势，通过做好收入与成本币种匹配、外币资产与负债币种结构安排等工作，降低不同币种间汇率变动带来影响，及达到对冲效果，实现控制汇率风险的目的。

公司在2011年全年业绩亏损后，2012年全年业绩继续亏损。根据上海证券交易所上市规则，公司A股股票将于2012年年报披露后被实行退市风险警示(即“*ST”)。2013年，国际航运市场仍有较大不确定性，运力需求与供给矛盾依然突出，油价等成本高位运行，上述因素将对公司的生产经营产生不利影响。

2013年，公司将重点围绕“增收入、调结构、抓管理、控成本”的经营方针，对于有利于改善公司业绩、有利于公司可持续发展及维护股东长远利益的举措，公司会在认真研究、充分论证，并经规范程序审批后，全力推进实施。

(六) 其他

不适用。

三、董事会对会计师事务所“非标准审计报告”的说明

(一) 董事会、监事会对会计师事务所“非标准审计报告”的说明

不适用。

（二）董事会对会计政策、会计估计或核算方法变更的原因和影响的分析说明

由于国际市场集装箱处置废钢价上升，经本公司第三届董事会第六次会议审议批准，自 2012 年 1 月 1 日起，将 20 尺干箱、40 尺干箱预计净残值，分别由 363 美元、774 美元调整为 402 美元、874 美元。该会计估计变更，增加中国远洋 2012 年度合并净利润 25,094,851.19 元，其中增加归属于母公司所有者的净利润 10,843,485.20 元。

（三）董事会对重要前期差错更正的原因及影响的分析说明

不适用。

四、利润分配或资本公积金转增预案

（一）现金分红政策的制定、执行或调整情况

本公司以现金方式或以股代息方式向本公司全体股东分派股利，且股利总额原则为不低于该会计年度或会计期间本公司实现的经审计可供分配利润的 25%。实际分配给本公司股东的股利金额，根据本公司的经营业绩、现金流状况、届时公司财务状况以及资本支出计划确定。股利分配预案由本公司董事会制定，并经本公司股东大会批准后实施。本公司股利分配的数额以根据中国企业会计准则和香港财务报告准则编制的经审核财务报表中税后利润两者孰低确定。

2012 年 11 月 12 日，中国远洋 2012 年第 2 次临时股东大会审议批准了《中国远洋控股股份有限公司章程修订案》之预案。修订案第一百九十三条，规定公司的利润分配政策如下：

1、利润分配的原则：公司实施积极的利润分配政策，重视对投资者的合理投资回报以及公司的可持续发展，保持利润分配政策的连续性和稳定性。公司最近三年以现金方式累计分配的利润原则上不少于最近三年实现的年均可分配利润的百分之三十。

2、利润分配的期间间隔：公司原则上每年分配一次利润。在有条件情况下，公司董事会可以根据公司的盈利状况及资金需求状况提议公司进行中期现金分红。

3、利润分配的决策机制与程序：公司利润分配方案由董事会拟定并审议通过后提请股东大会批准。独立董事应当对利润分配方案发表明确意见。监事会应对利润分配方案的执行情况进行监督。

4、公司当年盈利且有可供分配利润，董事会未提出以现金方式进行利润分配方案的，应说明原因，并由独立董事发表明确意见并及时披露。董事会审议通过后提交股东大会审议，并由董事会向股东大会作出说明。

5、公司在制定现金分红具体方案时，董事会应当认真研究和论证现金分红的时机、条件和最低比例、调整的条件及其他决策程序要求等事宜。独立董事应当发表明确意见。股东大会对利润分配具体方案进行审议时，应通过多种渠道（包括但不限于开通专线电话、董秘信箱及邀请中小投资者参会等）主动与股东特别是中小股东进行沟通和交流，充分听取中小股东诉求，并及时答复中小股东关心的问题。

6、现金分红政策的调整：公司应当严格执行公司章程确定的现金分红政策以及股东大会审议批准的现金分红具体方案。确有必要对公司章程确定的现金分红政策进行调整或者变更的，应当满足公司章程规定的条件，经过详细论证后，履行相应的决策程序，并经出席股东大会的股东所持表决权的 2/3 以上通过。

7、现金分红在定期报告中的披露：公司应当在定期报告中详细披露现金分红政策的制定及执行情况。对现金分红政策进行调整或变更的，还应详细说明调整或变更的条件和程序等情况。

公司股东大会对利润分配方案作出决议后，公司董事会须在股东大会召开后二个月内完成股利（或股份）的派发事项。

由于 2012 年度亏损，董事会建议不派发现金分红。

（二）报告期内盈利且母公司未分配利润为正，但未提出现金红利分配预案的，公司应当详细披露原因以及未分配利润的用途和使用计划

不适用。

(三) 公司近三年(含报告期)的利润分配方案或预案、资本公积金转增股本方案或预案

单位：元 币种：人民币

分红年度	每 10 股送红股数(股)	每 10 股派息数(元)(含税)	每 10 股转增数(股)	现金分红的数额(含税)	分红年度合并报表中归属于上市公司股东的净利润	占合并报表中归属于上市公司股东的净利润的比率(%)
2012 年					-9,559,164,008.83	
2011 年					-10,448,856,161.20	
2010 年		0.9		919,464,692.13	6,760,957,337.14	28.3

注：

- 1、中国远洋 2012 年度亏损，故不派发股息。
- 2、中国远洋 2011 年度亏损，故不派发股息。
- 3、中国远洋 2010 年合并报表归属于母公司所有者的净利润为 6,760,957,337.14 元，扣减用于弥补以前年度亏损金额 3,512,184,370.09 元，可供中国远洋股东分配的净利润为 3,248,772,967.05 元。公司派发末期现金派息 919,464,692.13 元，占可供分配净利润的比例为 28.3%。

五、积极履行社会责任的工作情况

(一) 社会责任工作情况

中国远洋积极参加国内外各类可持续发展相关活动，并在各类重大会议或活动中就联合国全球契约和可持续发展实施情况与相关企业和机构进行充分沟通。2012 年，中国远洋参加的主要社会活动包括：

(1) 介绍中国远洋实施全球契约的实践。在 2012 年 5 月 8 日，魏家福董事长接受联合国全球契约专访《对话全球契约：责任先锋在行动》，魏董事长介绍了中国远洋实施全球契约的实践，从环境保护、节能减排、尊重人权、反腐倡廉、绿色航运等多个方面阐述中远的社会责任理念、做法和取得的成效。联合国全球契约将把本次访谈做成宣传片在联合国“里约 20”发展大会上播放，进一步提升了中远的国际影响力。

(2) 积极参与联合国全球契约领导力项目。参与关注气候变化项目，保持先锋作用；支持全球契约中国网络中心活动，参加可持续发展领导力平台；开始实施供应链责任管理。配合联合国全球契约召开全球社会责任研讨会，进一步提升了中远国际影响力。中国远洋社会责任案例入选联合国全球契约中国网络优秀案例。

2012 年，中国远洋不断深化节能减排工作。高度重视节能减排以及环境保护工作，切实把理论成果转化为促进全面协调可持续发展的重要武器，将节能减排的新技术、新手段转化为实际成果，促进中国远洋的绿色发展、可持续发展。继续加快节能减排技术成果的推广和应用，密切关注国际公约在节能减排方面的新要求，扎实开展船舶能效管理体系工作，通过建立一套科学合理且具有可操作性的能效管理体系，进而提高节能工作整体效果和效率，确保完成“十二五”节能减排指标。推广实施降速航行，实现船舶节能减排。中散集团各直属单位积极推进船舶降速航行工作。通过认真研究、对比分析，按不同船舶航次、机型、航速等因素确定不同的转速和油耗。2012 年通过采取船舶降速航行措施累计节约燃油 10.9 万吨（约 15.57 万吨标准煤），燃油价格按平均每吨 650 美元及美元汇率 6.30 测算，节约成本约 4.464 亿元人民币。

2012 年度中国远洋和下属公司获得了社会责任领域诸多荣誉：中国远洋荣登 2012 年度《财富》(中文版)“中国企业社会责任 100 强排行榜”榜首；中远太平洋成功入选“恒生可持续发

展企业基准指数”成份股；中远物流荣获 BSI 英国标准协会推举评审的“卓越质量管理奖”；中远香港航运荣获香港船舶注册总吨最大吨位奖和绿色环保奖。充分说明中国远洋在履行社会责任方面的领先地位。（详细内容见《中国远洋 2012 年可持续发展报告》）

（二）属于国家环境保护部门规定的重污染行业的上市公司及其子公司的环保情况说明
不适用。

六、其他披露事项
不适用。

第五节 重要事项

一、重大诉讼、仲裁和媒体普遍质疑的事项

(一) 诉讼、仲裁或媒体质疑事项已在临时公告披露且无后续进展的无。

(二) 临时公告未披露或有后续进展的诉讼、仲裁情况

单位:元 币种:人民币

报告期内:									
起诉(申请)方	应诉(被申请)方	承担连带责任方	诉讼仲裁类型	诉讼(仲裁)基本情况	诉讼(仲裁)涉及金额	诉讼(仲裁)是否形成预计负债及金额	诉讼(仲裁)进展情况	诉讼(仲裁)审理结果及影响	诉讼(仲裁)判决执行情况
SOMPOL TRADING LIMITED	中远散运	无	提前还船	中远散运长期期租租入 JIN ZHOU 轮, 租约执行过程中, 船东拒绝执行中远散运的 IWL trading 航次指示, 中远散运进而停付租金, 船东以未付租金为由停航, 中远散运接受船东毁约并终止合同, 船东向中远散运索赔损失。	1800 万美金		2012 年 5 月 21 日, 双方达成和解, 仲裁程序终止。	和解结果中远散运在一年内分三期支付 SOMPLE 赔偿 1450 万美元, 双方各自负担律师费以及仲裁费用。	首期赔款 490 万美金已于 2012 年 5 月 31 日支付, 第二期赔款 480 万美金已于 2012 年 10 月 22 日支付, 最后一期拟于 2013 年 5 月 21 日支

									付。
中远集装箱运输有限公司	温州市土畜产品对外贸易公司	无	追偿滞箱费	结案	1179 万美元		法院最终判决被告赔偿我司 190 万人民币。	目前此案已经终审。	
中远集装箱运输有限公司	乌拉尔集装箱运输公司	无	船舶碰撞	“珍河”轮于 2012 年 2 月 22 日在香港附近水域与“MOL MANEUVER”发生碰撞,造成我船与所载货物严重受损。现我司已向广州海事法院提起诉讼,法院已受理,目前尚未开庭。	1050 0 万元人民币		法院已受理,目前尚未开庭。		
中冶集团国际经济贸易有限公司	中远供应链管理有限上海分公司			2012 年 11 月,中冶集团国际经济贸易有限公司按照与供应链上海分公司签订的仓储保管合同要求提货,但因货物权属存在争议,供应链上海分公司无法向中冶国贸交付货物。中冶国贸起诉要求供应链上海分返还货物或赔偿损失 5,600 万元。	5600 万人民币		供应链上海分公司对管辖权提出异议。		
中国铁路物资上海有限公司	中远供应链			2012 年 9 月,中国铁路物资上海有限	6034 万人民币		案件由宝山区法院移		

	理有限公司上海分公司			公司按照与供应链上海分公司的仓储保管合同要求提货,但因货物权属存在争议,供应链上海分公司未向中铁物资交货因而产纠纷,遂中铁物资起诉供应链上海分公司要求交付货物或赔偿损失 6,034 万元。			送至上海闸北区人民法院,尚未开庭审理。		
中国银行南通分行	中远供应链管理有限公 司、中远供应链管理有限公 司上海分公司			2012 年 12 月,中国银行南通分行起诉供应链上海分公司作为监管方对南通通逸实业有限公司的借款质押物钢材未按协议约定办理放货及未尽到保管责任导致质物短少,要求对其损失承担赔偿责任 6500 万元。	6500 万人民币		已 开 庭,未 做出判 决		
Aronis-Drettas-Karlaftis Consultant Engineers S.A. (“ADK”)	中远太平洋及 Piraeus Container Terminal S.A.		诉讼	ADK 根据希腊民事法庭有关工程师费用的特别程序(Greek Code of Civil Procedure 第 677 条)向希腊原告法庭提出诉讼。	约 580 万欧元		诉讼在 2010 年 11 月 30 日进行了首次聆讯。 雅典原告法庭已宣判此案	诉讼未结束,现阶段仍然不可能准确预测此诉讼的最终结果。	

	<p>(“PCT”)</p>			<p>ADK 主要理据是中远太平洋及 PCT 指示了 ADK 进行相关的土建工程工作，而中远太平洋及 PCT 未有就此付款。此诉讼是 ADK 要求中远太平洋及 PCT 根据聘用书的条款支付服务费用，并未要求就违约而作出赔偿。 ADK 要求中远太平洋及 PCT 支付 ADK 在相关期间就下述多项工作提供服务的专业费用： (i) 准备码头设计及码头工程招标文件；(ii) 在中标后提供项目建设管理服务及处理相关工作；及 (iii) 早前监督及协调外判单位 P. Karpouzoglu 及 ATLANTIS 的工作(注：根据希腊律师的意见，PCT 已在 2010 年 10 月 20 日支付第(iii)项工作的费用)。</p>			<p>件，驳回上述起诉书中对中远太平洋及 PCT 的所有索偿，并裁定原告人 (ADK) 须支付中远太平洋及 PCT 部份法律费用共 30,000 欧元。原告人根据希腊的法律程序就雅典原审法院的判决向雅典上诉法庭提出上诉。上诉聆讯原定在 2012 年 11 月 13 日在雅典上诉法庭开审，由于希腊法院法官公会进行罢工，相关上诉聆讯现</p>		
--	----------------	--	--	--	--	--	--	--	--

							已重新排期至 2013 年 11 月 26 日(星期二)进行。		
--	--	--	--	--	--	--	---------------------------------	--	--

(三) 临时公告未披露或有后续进展的媒体普遍质疑事项

无。

(四) 其他说明

无。

二、报告期内资金被占用情况及清欠进展情况

不适用。

三、破产重整相关事项

不适用。

四、资产交易、企业合并事项

(一) 公司收购、出售资产和企业合并事项已在临时公告披露且后续实施无变化的

事项概述及类型	查询索引
本公司所属中远太平洋(中国)投资有限公司自中远集团处收购太仓国际集装箱码头有限公司 39.04%的股权。	本公司于 2013 年 1 月 24 日发布编号为临 2013-01 号的《关联交易公告》

(二) 临时公告未披露或有后续进展的情况

不适用。

五、公司股权激励情况及其影响

(一) 相关股权激励事项已在临时公告披露且后续实施无进展或变化的

不适用。

(二) 临时公告未披露或有后续进展的股权激励情况

不适用。

(三) 报告期公司股权激励相关情况说明

经本公司 2005 年 6 月 9 日股东大会批准，本公司实施一项以现金结算的股票增值权计划，该计划的实施范围包括董事会董事（不包括独立非执行董事）、监事（不包括独立监事）、董事会秘书、本公司及子公司中远集运、中远物流的高层管理人员及公司董事会批准的其它人员。该计划无须发行股票。股票增值权以单位授出，每单位代表 1 股本公司的 H 股。

所授出股票增值权的行使期为 10 年，自授出日期开始计算。于授出日的第三、第四、第五及第六周年的最后一日，持有人可予行使的股票增值权的总数分别不超过各自获授的股票增值权总数的 25%、50%、75%及 100%。本公司 2005 年、2006 年、2007 年各年授出的股票增值权行使价分别为 3.195 港元,3.588 港元和 9.540 港元。

报告期内，本公司对 2005 年、2006 年、2007 年授出的股票增值权授予价格与行权价格没有调整，且报告期内，无任何股票增值权行权情况，同时也未授出新一期的股票增值权。

六、重大关联交易

(一) 与日常经营相关的关联交易

1、已在临时公告披露且后续实施无进展或变化的事项

事项概述	查询索引
本公司签署并执行的《金融财务服务协议》、《船舶服务总协议》等一系列持续性关联交易总协议经本公司第二届第二十一一次董事会审议，并获得 2010 年第一次临时股东大会非关联股东批准，本公司与中远财务有限责任公司、中远总公司等关联方续签的以上持续性关联交易总协议，以及同时申请的 2011-2013 年度上限已生效。本公司 2012 年度日常关联交易发生情况见下表所述。	请参见本公司的编号临 2010-012 号《日常关联交易公告》
本公司与中远集团签署的《货运服务总协议》中支出类交易 2012 年和 2013 年年度上限由 1.3 亿元和 1.3 亿元分别增至 2.2 亿元和 2.5 亿元。	请参见本公司编号为临 2012-018 号的《日常关联交易公告》

报告期内，本公司发生的重大经常性关联交易情况如下：

关联交易方	关联关系	关联交易类型	关联交易内容	关联交易定价原则	关联交易价格	关联交易金额(单位:人民币元)	占同类交易金额的比例(%)	关联交易结算方式	市场价格	交易价格与市场价格差异较大的原因
中远总公司及其附属公司	母公司	其它流出	中远集运船舶租赁支出	市场价	N/A	468,970,011.30	9.49	现金结算	N/A	N/A
中	母	其它	期	中国	N/A	8,626,986,658.50	18.56	现	N/A	N/A

远财务有限责任公司	公司的控股子公司	流出	未存款余额	人民币指定价格				金结算		
中远财务有限责任公司	母公司的控股子公司	其它流入	存款利息收入	中国人民银行指定价格	N/A	324,790,557.18	38.04	现金结算	N/A	N/A
中远财务有限责任公司	母公司的控股子公司	其它流入	期末贷款余额	中国人民银行指定价格	N/A	304,090,000.00	0.47	现金结算	N/A	N/A
中远财务有限责任公司	母公司的控股子公司	其它流出	贷款利息支出	中国人民银行指定价格	N/A	8,228,088.98	0.34	现金结算	N/A	N/A
中远总公司及其附	母公司	提供劳务	综合服务收入	政府指导价、市场价	N/A	3,718,741.87	10.13	现金结算	N/A	N/A

属公司										
中远总公司及其附属公司	母公司	接受劳务	综合服务支出	政府指导价、市场价	N/A	74,174,747.84	20.00	现金结算	N/A	N/A
中远总公司及其附属公司	母公司	提供劳务	船舶服务收入	政府指导价、市场价	N/A	19,367,336.49	11.35	现金结算	N/A	N/A
中远总公司及其附属公司	母公司	接受劳务	船舶服务支出	政府指导价、市场价	N/A	17,682,302,881.27	89.92	现金结算	N/A	N/A
中远总公司及其附属公司	母公司	提供代理	海外代理收入	政府指导价、市场价	N/A	401,288.47	17.77	现金结算	N/A	N/A

中远总公司及其附属公司	母公司	接受代理	海外代理支出	政府指导价、市场价	N/A	136,364,393.51	7.49	现金结算	N/A	N/A
中远总公司及其附属公司	母公司	其它流入	物业租赁收入	政府指导价、市场价	N/A	4,299,286.16	6.91	现金结算	N/A	N/A
中远总公司及其附属公司	母公司	其它流出	物业租赁支出	政府指导价、市场价	N/A	85,124,937.70	27.54	现金结算	N/A	N/A
中远总公司及其附属公司	母公司	提供劳务	船舶管理收入	政府指导价、市场价	N/A	3,157,659.31	7.25	现金结算	N/A	N/A
中远总	母公司	提供劳务	船员租	政府指导价、	N/A	105,473,831.61	26.16	现金结	N/A	N/A

公司及其附属公司			赁收入	市场价				算		
中远总公司及其附属公司	母公司	接受劳务	船员租赁支出	政府指导价、市场价	N/A	46,706,994.29	19.58	现金结算	N/A	N/A
中远总公司及其附属公司	母公司	接受劳务	集装箱服务收入	政府指导价、市场价	N/A	2,593,816.78	17.15	现金结算	N/A	N/A
中远总公司及其附属公司	母公司	接受劳务	集装箱服务支出	政府指导价、市场价	N/A	91,238,390.21	8.38	现金结算	N/A	N/A
中远总公司及其附属公司	母公司	提供劳务	揽货服务收入	政府指导价、市场价	N/A	342,191,641.04	5.68	现金结算	N/A	N/A

其附属公司										
中远总公司及其附属公司	母公司	提供劳务	码头服务收入	政府指导价、市场价	N/A	0				
中远总公司及其附属公司	母公司	接受劳务	码头服务支出	政府指导价、市场价	N/A	822,403,259.50	8.26	现金结算	N/A	N/A
中远总公司及其附属公司	母公司	提供代理	船舶代理服务收入	政府指导价、市场价	N/A	5,312,765.42	0.66	现金结算	N/A	N/A
中远总公司及其附属公司	母公司	提供劳务	货运服务收入	政府指导价、市场价	N/A	100,015.56	0.00	现金结算	N/A	N/A

公司										
中远总公司	母公司	提供劳务	委托管理服务收入	协议价	N/A	17,307,180.55	100.00	现金结算	N/A	N/A
中远总公司及其附属公司	母公司	其它流入	干散货船舶租赁收入	市场价	N/A	0				
中远总公司及其附属公司	母公司	其它流出	干散货船舶租赁支出	市场价	N/A	39,273,350.70	0.48	现金结算	N/A	N/A
中远总公司	母公司	接受专利、商标等使用权	商标许可费用支出	协议价	N/A	1	100.00	现金结算	N/A	N/A
合计	/	/	/	/	/	29,214,577,835.24	/	/	/	/

注 1：以上表格中，“中远总公司及其附属公司”的关联关系为：母公司、母公司的全资子公司和母公司的控股子公司。

注 2：报告期内本集团存放于中远财务有限责任公司款项最大日余额为 17,836,289,097.47 元。

注 3：报告期内本集团中远财务有限责任公司向本集团发放贷款最大日余额 311,443,000.00 元。

本公司的日常关联交易均为公司日常业务中进行的交易，并按照已签署关联交易框架协议的有关条款进行，交易条款为一般商业条款，交易的价格符合有关协议所述的定价标准。各项日常关联交易的年度实际发生额未超过有关年度上限。

2、已在临时公告披露，但有后续实施的进展或变化的事项
不适用。

3、临时公告未披露的事项
无。

(二) 资产收购、出售发生的关联交易

1、已在临时公告披露且后续实施无进展或变化的事项

事项概述	查询索引
本公司所属中远太平洋(中国)投资有限公司自中远集团处收购太仓国际集装箱码头有限公司 39.04%的股权。	本公司于 2013 年 1 月 24 日发布编号为临 2013-01 号的《关联交易公告》

2、已在临时公告披露，但有后续实施的进展或变化的事项

经第三届董事会第十五次会议审议，本公司拟将所持有中国远洋物流有限公司 100%股权转让予中远集团，详见本公司于 2013 年 3 月 28 日就此次交易发布编号为临 2013--10 号的《关联交易公告》。截至年度报告披露之日，此次交易将提交本公司 2013 年第一次临时股东大会批准。

3、临时公告未披露的事项
无。

(三) 共同对外投资的重大关联交易
无。

(四) 关联债权债务往来
不适用。

七、重大合同及其履行情况

(一) 托管、承包、租赁事项

1、托管情况

单位:元 币种:人民币

委托方名称	受托方名称	托管资产情况	托管资产涉及金额	托管起始日	托管终止日	托管收益	托管收益确定依据	托管收益对公司影响	是否关联交易	关联关系
中国远洋运输	中国远洋控股	委托方所属的	不适用	2012.1.1	2013.12.31	2012 年为人民币	托管协议	不适用	是	控股股东

(集团)总公司	股份有限公司	非上市全资、直接控股企业的管理职能				币 1731 万元				
中国远洋运输(集团)总公司	中国远洋物流有限公司	中远集团在中国货运航空股份有限公司的股权	不适用	2010年 11月10日		75万元/年	以管理人员薪酬和管理成本为定价原则,结合实际情况和业务量	不适用	是	母公司的控股子公司

2、承包情况

不适用。

3、租赁情况

单位:元 币种:人民币

出租方名称	租赁方名称	租赁资产情况	租赁资产涉及金额	租赁起始日	租赁终止日	租赁收益	租赁收益确定依据	租赁收益对公司影响	是否关联交易	关联关系
青岛远洋运输有限公司	山东五星电器有限公司	良好	147,325,620	2011-10-16	2024-10-15	12,563,064	根据合同(权责发生制)		否	

(二) 担保情况

单位:元 币种:人民币

公司对外担保情况 (不包括对子公司的担保)													
担保方	担保方与上市公司的关系	被担保方	担保金额	担保发生日期(协议签署日)	担保起始日	担保到期日	担保类型	担保是否已经履行完毕	担保是否逾期	担保逾期金额	是否存在反担保	是否为关联方担保	关联关系
中远太平洋有限公司	控股子公司	Antwerp Gateway NV	66,346,458.45	2005-3-24	2005-3-24	2015-12-31	一般保证	否	否	NA	否	否	联营公司
报告期内担保发生额合计 (不包括对子公司的担保)									-7,694,268.18				
报告期末担保余额合计 (A) (不包括对子公司的担保)									66,346,458.45				
公司对子公司的担保情况													
报告期内对子公司担保发生额合计									16,204,008,342.00				
报告期末对子公司担保余额合计 (B)									27,674,112,549.55				
公司担保总额情况 (包括对子公司的担保)													
担保总额 (A+B)									27,740,459,008.00				
担保总额占公司净资产的比例 (%)									66.53				
其中:													
为股东、实际控制人及其关联方提供担保的金额 (C)													
直接或间接为资产负债率超过 70% 的被担保对象提供的债务担保金额 (D)									20,737,612,771.84				
担保总额超过净资产 50% 部分的金额 (E)													
上述三项担保金额合计 (C+D+E)									20,737,612,771.84				

(三) 其他重大合同

中国远洋下属中远太平洋与 CPL Treasury Limited The Hongkong and Shanghai Banking Corporation Limited 于 2003 年 10 月 14 日、10 月 16 日、11 月 6 日分别签署了 3 份利率掉期合同, 金额共计 200,000,000 美元。中远太平洋就其于 2003 年所发行的债券共 3 亿美元中的其中 2 亿美元与银行订立利率掉期合同, 把利率由固定利率 5.875% 改为浮动利率 LIBOR+1.05% 至 LIBOR+1.16%, 按合约条款执行。

八、承诺事项履行情况

(一) 上市公司、持股 5% 以上的股东、控股股东及实际控制人在报告期内或持续到报告期内的承诺事项

承诺背景	承诺类型	承诺方	承诺内容	承诺时限	是否有履行期限	是否及时严格履行	如未能及时履行应说明未完成履行的具体原因	如未能及时履行应说明下一步计划
与首次公开发行相关的承诺	解决同业竞争	中远总公司	<p>1、集装箱航运业务 中远总公司于 2005 年 6 月 9 日与本公司订立《业务不竞争承诺函》，向本公司承诺：</p> <p>(1) 本集团将会是中远总公司下属以自有或租用集装箱船舶在境内外从事海上集装箱全程运输业务（“限制集装箱航运业务”）的唯一机构；及</p> <p>(2) 其将促使其成员（不包括本集团的成员）不会直接或间接从事限制集装箱航运业务（不论是以股东、合伙人、贷款人或其它身份，以及不论为赚取利润、报酬或其它利益）。</p> <p>该承诺将在发生以下情况时不再具有任何效力：</p> <p>(1) 中远总公司（直接或间接）通过其控制的公司、企业或实体不再是本公司的控股股东之日起计的十二个月期间届满；</p> <p>(2) 本公司证券在香港联交所或双方同意的其它证券交易所及自动交易系统挂牌后被摘牌。</p> <p>2、集装箱租赁业务 对于集装箱租赁业务，在中远太平洋于 1994 年首次在香港联交所上市时，中远总公司向中远太平洋承诺，中远总公司及其子公司将：</p> <p>(1) 不会在世界任何地方经营任何与中远太平洋及其子公司集装箱租赁业务有竞争的业务；</p> <p>(2) 在任何情况下当中远总公司需要集装箱时，会先考虑向集装箱租赁公司租用，并在此情况下中远总公司将授予中远太平洋及其子公司优先权与中远总公司商订集装箱租赁业务，且只在</p>					

		<p>中远总公司未能向集装箱租赁公司租用集装箱时，方会考虑购买集装箱自用；</p> <p>(3) 以平均市场租值与中远太平洋及其子公司进行上一段所述的磋商，并协议现有及未来合约的年度租金调整，并会以十大独立集装箱租赁公司其中四家的平均租值订立未来一切合约及租金调整；</p> <p>(4) 与中远太平洋及其子公司订立的任何现有合约续期十年，并将会订立十年期的新合约。</p> <p>3、货代、船代及物流业务</p> <p>在中远太平洋物流于 2003 年底收购中远物流的 49%权益时，中远总公司保留中远物流的 51%权益，并于 2003 年 9 月 22 日与中远物流及中远太平洋物流，就中远物流及其下属公司所从事的业务，订立了《非竞争协议》。中远总公司作出了以下承诺：</p> <p>(1) 中远总公司承诺，在通过中货从事与中远物流及其下属公司业务存有竞争的船务代理、货运代理、第三方物流及与上述服务相关的支持服务（“限制业务”）时，中货将只向中远集运提供船舶代理服务，且中货从事的货运代理服务以为中远集运揽货为主；</p> <p>(2) 除上述有关中货的安排外，中远总公司将不会（除通过中远物流及中汽货代外）发展或经营限制业务；</p> <p>(3) 中远总公司须促使其下属的除了中货外所有与中远物流及其下属公司的核心业务存有竞争的公司（包括但不限于中汽货代），除被中远总公司出售予第三方或被中远物流及其下属公司收购外，于非竞争协议签订后三年届满时结业或清盘；</p> <p>(4) 中远总公司已向中远物流授出为期五年的购买选择权（在遵守适用法律规定的任何第三方的优先权的前提下）。中远物流可按公平</p>							
--	--	---	--	--	--	--	--	--	--

		市价及公平合理的其它一般商业条款，向中远总公司购入其下属的可能与中远物流及其下属公司从事的业务构成竞争或业务性质相似的公司或企业的全部或部分权益； (5)中远物流有优先权购买中远总公司出售的任何可能与中远物流及其下属公司的任何业务存有竞争的公司或业务（但受制于适用法律规定的任何第三方的优先权）。					
--	--	---	--	--	--	--	--

（二）公司资产或项目存在盈利预测，且报告期仍处在盈利预测期间，公司就资产或项目是否达到原盈利预测及其原因作出说明
不适用。

九、聘任、解聘会计师事务所情况

单位:元 币种:人民币

是否改聘会计师事务所：	否
	现聘任
境内会计师事务所名称	中瑞岳华会计师事务所（特殊普通合伙）
境内会计师事务所报酬	14,291,810.00
境内会计师事务所审计年限	5
境外会计师事务所名称	罗兵咸永道会计师事务所
境外会计师事务所报酬	27,910,000.00
境外会计师事务所审计年限	8

	名称	报酬
内部控制审计会计师事务所	中瑞岳华会计师事务所（特殊普通合伙）	1,978,190.00

审计期间改聘会计师事务所的情况说明：不适用

十、上市公司及其董事、监事、高级管理人员、持有 5%以上股份的股东、实际控制人、收购人处罚及整改情况

报告期内，公司及其他董事、监事、高管层人员、持有 5%以上股份的股东、公司实际控制人没有受有权机关调查、司法纪检部门采取强制措施、被移送司法机关或追究刑事责任、中国证监会稽查、中国证监会行政处罚、证券市场禁入、认定为不适当人选被其他行政管理部门处罚及证券交易所公开谴责的情形。

十一、面临暂停上市和终止上市风险的情况

（一）导致暂停上市或终止上市的原因以及公司采取的消除暂停上市或终止上市情形的措施
不适用。

(二) 终止上市后投资者关系管理工作的详细安排和计划

不适用。

十二、可转换公司债券情况

不适用。

十三、其他重大事项的说明

其他重大事项请见公司的临时信息披露公告。

事项	刊载的报刊名称及版面	刊载日期	刊载的互联网网站及检索路径
中国远洋第三届董事会第十二次会议决议公告	中国证券报 B012	2012-12-29	www.sse.com.cn
中国远洋 2012 年第三次临时股东大会决议公告	中国证券报 B009	2012-12-20	www.sse.com.cn
中国远洋 2012 年第三次临时股东大会的法律意见书		2012-12-20	www.sse.com.cn
中国远洋关于所属公司境外发行债券完成情况公告	中国证券报 B008	2012-12-04	www.sse.com.cn
中国远洋 H 股公告		2012-11-27	www.sse.com.cn
中国远洋关于所属公司建议在境外发行债券的公告	中国证券报 B004	2012-11-19	www.sse.com.cn
中国远洋为所属公司贷款申请备用信用证的公告	中国证券报 A16	2012-11-17	www.sse.com.cn
中国远洋 2012 年第二次临时股东大会决议公告	中国证券报 B004	2012-11-13	www.sse.com.cn
中国远洋 2012 年第二次临时股东大会的法律意见书		2012-11-13	www.sse.com.cn
中国远洋关于控股股东承诺履行情况的公告	中国证券报 B008	2012-11-10	www.sse.com.cn
中国远洋日常关联交易公告	中国证券报 B097	2012-10-31	www.sse.com.cn
中国远洋银行间债券市场发行债务融资工具信息披露管理规定		2012-10-31	www.sse.com.cn
中国远洋 2012 年第三次临时股东大会会议通知	中国证券报 B097	2012-10-31	www.sse.com.cn
中国远洋第三季度季报	中国证券报 B097	2012-10-31	www.sse.com.cn
中国远洋第三届董事会第十次会议决议公告	中国证券报 B097	2012-10-31	www.sse.com.cn
中国远洋 H 股公告		2012-10-31	www.sse.com.cn
中国远洋 H 股公告		2012-10-31	www.sse.com.cn
中国远洋 H 股公告		2012-10-31	www.sse.com.cn
中国远洋 2012 年第三次临时股东大会会议资料		2012-10-31	www.sse.com.cn

中国远洋 H 股公告		2012-10-31	www.sse.com.cn
中国远洋 2012 年第二次临时股东大会延期公告	中国证券报 B004	2012-10-25	www.sse.com.cn
中国远洋关于增加 2012 年第二次临时股东大会预案暨召开 2012 年第二次临时股东大会补充通知公告	中国证券报 B004	2012-10-25	www.sse.com.cn
中国远洋 2012 年第二次临时股东大会会议资料 (修订)		2012-10-25	www.sse.com.cn
中国远洋为全资子公司提供贷款担保的公告	中国证券报 A21	2012-09-27	www.sse.com.cn
中国远洋 2012 年第二次临时股东大会会议资料		2012-08-30	www.sse.com.cn
中国远洋 2012 年第二次临时股东大会会议通知	中国证券报 B081	2012-08-30	www.sse.com.cn
中国远洋第三届董事会第九次会议决议公告	中国证券报 B081	2012-08-30	www.sse.com.cn
中国远洋半年报摘要	中国证券报 B081	2012-08-30	www.sse.com.cn
中国远洋半年报		2012-08-30	www.sse.com.cn
中国远洋内部控制手册		2012-08-30	www.sse.com.cn
中国远洋公司章程 (2012 修订)		2012-08-18	www.sse.com.cn
中国远洋 2012 年上半年业绩预亏公告	中国证券报 B004	2012-07-28	www.sse.com.cn
中国远洋 H 股公告		2012-06-09	www.sse.com.cn
中国远洋 2011 年年度股东大会决议公告	中国证券报 B012	2012-05-23	www.sse.com.cn
中国远洋 2011 年年度股东大会的法律意见书		2012-05-23	www.sse.com.cn
中国远洋第一季度季报	中国证券报 B062	2012-04-27	www.sse.com.cn
中国远洋 2011 年可持续发展报告		2012-03-30	www.sse.com.cn
中国远洋 2011 年年度股东大会会议资料		2012-03-30	www.sse.com.cn
中国远洋第三届监事会第六次会议决议公告	中国证券报 B303	2012-03-30	www.sse.com.cn
中国远洋内部控制审计报告		2012-03-30	www.sse.com.cn
中国远洋年报		2012-03-30	www.sse.com.cn
中国远洋年报摘要	中国证券报 B303	2012-03-30	www.sse.com.cn
中国远洋第三届董事会第六次会议决议公告	中国证券报 B303	2012-03-30	www.sse.com.cn
中国远洋 2011 年年度股东大会会议通知	中国证券报 B303	2012-03-30	www.sse.com.cn
中国远洋非经营性资金占用及其他关联资金往来情况汇总表的专项审核报告		2012-03-30	www.sse.com.cn
中国远洋 2011 年度内部控制评价报告		2012-03-30	www.sse.com.cn

中国远洋 2011 年度独立董事述职报告		2012-03-30	www.sse.com.cn
中国远洋 H 股公告		2012-03-30	www.sse.com.cn
中国远洋 H 股公告		2012-03-30	www.sse.com.cn
中国远洋 H 股公告		2012-03-30	www.sse.com.cn
中国远洋 H 股公告		2012-03-30	www.sse.com.cn
中国远洋 2012 年第一次临时股东大会决议公告	中国证券报 B004	2012-02-29	www.sse.com.cn
中国远洋第三届监事会第五次会议决议公告	中国证券报 B004	2012-02-29	www.sse.com.cn
中国远洋 2012 年第一次临时股东大会的法律意见书		2012-02-29	www.sse.com.cn
中国远洋 H 股公告		2012-01-11	www.sse.com.cn
中国远洋第三届监事会第四次会议决议公告	中国证券报 B005	2012-01-10	www.sse.com.cn
中国远洋第三届董事会第五次会议决议公告	中国证券报 B005	2012-01-10	www.sse.com.cn
中国远洋 2012 年第一次临时股东大会会议通知	中国证券报 B005	2012-01-10	www.sse.com.cn
中国远洋 2012 年第一次临时股东大会会议资料		2012-01-10	www.sse.com.cn
中国远洋为全资子公司提供贷款担保的公告	中国证券报 B005	2012-01-10	www.sse.com.cn

第六节 股份变动及股东情况

一、股本变动情况

(一) 股份变动情况表

1、股份变动情况表

单位：股

	本次变动前		本次变动增减(+, -)					本次变动后	
	数量	比例(%)	发行新股	送股	公积金转股	其他	小计	数量	比例(%)
一、有限售条件股份	159,724,067	1.56						159,724,067	1.56
国家持股	159,724,067	1.56						159,724,067	1.56
二、无限售条件流通股	10,056,550,290	98.44						10,056,550,290	98.44
1、人民币普通股	7,475,950,290	73.18						7,475,950,290	73.18
2、境外上市的外资股	2,580,600,000	25.26						2,580,600,000	25.26
三、股份总数	10,216,274,357	100						10,216,274,357	100

2、股份变动情况说明

不适用。

3、股份变动对最近一年和最近一期每股收益、每股净资产等财务指标的影响

不适用。

4、公司认为必要或证券监管机构要求披露的其他内容

不适用。

(二) 限售股份变动情况

不适用。

二、证券发行与上市情况

(一) 截至报告期末近 3 年历次证券发行情况

不适用。

(二) 公司股份总数及股东结构变动及公司资产和负债结构的变动情况

公司股份总数及股东结构未变。

(三) 现存的内部职工股情况

不适用。

三、股东和实际控制人情况

(一) 股东数量和持股情况

单位：股

截止报告期末股东总数		356,946		年度报告披露日前第 5 个交易日 末股东总数		347,892	
前十名股东持股情况							
股东名称	股东性质	持股比例 (%)	持股总数	报告期内增 减	持有有限售条件 股份数量	质押或冻结的股份 数量	
中国远洋运输(集团)总公司	国有法人	52.01	5,313,082,844	0	0	无	
HKSCC NOMINEES LIMITED	其他	25.10	2,564,753,889	-1,996,997	0	未知	
全国社会保障基金理事会转持二户	国家	1.75	178,386,745	0	159,724,067	未知	
中信证券股份有限公司	其他	1.12	114,197,347	111,082,441	0	未知	
中国工商银行 - 南方隆元产业主题股票型证券投资基金	其他	0.76	77,872,070	77,872,070	0	未知	
中国核工业集团公司	其他	0.70	72,000,000	0	0	未知	
中国中化股份有限公司	其他	0.39	40,000,000	0	0	未知	
五矿资本控股有限公司	其他	0.30	31,000,000	0	0	未知	
中国节能环保集团公司	其他	0.23	23,500,000	0	0	未知	
中国工商银行 - 开元证券投资基金	其他	0.20	20,595,359	20,595,359	0	未知	
北京首创投资担保有限责任公司	其他	0.20	20,000,000	0	0	未知	
前十名无限售条件股东持股情况							
股东名称	持有无限售条件股份的数量			股份种类及数量			
中国远洋运输(集团)总公司	5,313,082,844			人民币普通股			
HKSCC NOMINEES LIMITED	2,564,753,889			境外上市外资股			
中信证券股份有限公司	114,197,347			人民币普通股			

中国工商银行 - 南方隆元产业主题股票型证券投资基金	77,872,070	人民币普通股
中国核工业集团公司	72,000,000	人民币普通股
中国中化股份有限公司	40,000,000	人民币普通股
五矿资本控股有限公司	31,000,000	人民币普通股
中国节能环保集团公司	23,500,000	人民币普通股
中国工商银行 - 开元证券投资基金	20,595,359	人民币普通股
北京首创投资担保有限责任公司	20,000,000	人民币普通股
上述股东关联关系或一致行动的说明	未知	

注：截至 2012 年 12 月 31 日，中国远洋运输（集团）总公司通过其所属公司持有 81,179,500 股 H 股，占公司已发行 H 股的 3.15%，该数额包含在 HKSCC NOMINEE LIMITED 持股总数中。中国远洋运输（集团）总公司及其所属公司合并持有本公司股份共计 52.80%。

前十名有限售条件股东持股数量及限售条件

单位：股

序号	有限售条件股东名称	持有的有限售条件股份数量	有限售条件股份可上市交易情况		限售条件
			可上市交易时间	新增可上市交易股份数量	
1	全国社会保障基金理事会转持二户	159,724,067	2013 年 6 月 26 日	159,724,067	转持限售
上述股东关联关系或一致行动的说明			不适用		

（二）战略投资者或一般法人因配售新股成为前 10 名股东

不适用。

四、控股股东及实际控制人情况

（一）控股股东情况

1、法人

单位：元 币种：人民币

名称	中国远洋运输（集团）总公司
单位负责人或法定代表人	魏家福
成立日期	1961 年 4 月 27 日
组织机构代码	10000143-0
注册资本	4,103,367,000
主要经营业务	中国远洋运输（集团）总公司是国资委管理的特大型国有企业集团之一，除本集团经营的业务外，中远集团目前还主要经营油轮及其他液体散货航运、杂货及特种船航运、船舶修理及船舶改装、船舶建造、提供船用燃油、金融服务、船舶贸易服务和提供海员及船舶管理等业务
经营成果	2012 年营业总收入 0.34 亿元；利润总额 20.23 亿元

财务状况	2012 年 12 月 31 日资产总额 1,078.29 亿元，负债总额 121.82 亿元，所有者权益总额 956.47 亿元
现金流和未来发展战路	截止 2012 年 12 月 31 日，现金及现金等价物为 89.49 亿元。2012 年现金及现金等价物净增加额为 14.04 亿元
报告期内控股和参股的其他境内外上市公司的股权情况	中远集团持有境内上市公司中远航运股份有限公司、招商银行股份有限公司、境外上市公司中远投资（新加坡）有限公司、中远国际控股有限公司

2、自然人

不适用。

3、公司不存在控股股东情况的特别说明

不适用。

4、报告期内控股股东变更情况索引及日期

不适用。

（二）实际控制人情况

1、法人

单位：元 币种：人民币

名称	国务院国有资产监督管理委员会
单位负责人或法定代表人	不适用
成立日期	不适用
组织机构代码	不适用
注册资本	不适用
主要经营业务	不适用
经营成果	不适用
财务状况	不适用
现金流和未来发展战路	不适用
报告期内控股和参股的其他境内外上市公司的股权情况	不适用

2、自然人

不适用。

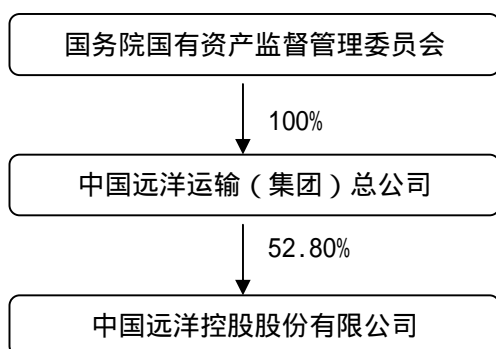
3、公司不存在实际控制人情况的特别说明

不适用。

4、报告期内实际控制人变更情况索引及日期

不适用。

5、公司与实际控制人之间的产权及控制关系的方框图



6、实际控制人通过信托或其他资产管理方式控制公司
不适用。

(三) 控股股东及实际控制人其他情况介绍
不适用。

五、其他持股在百分之十以上的法人股东
不适用。

第七节 董事、监事、高级管理人员和员工情况

一、持股变动及报酬情况

(一) 现任及报告期内离任董事、监事和高级管理人员持股变动及报酬情况

单位：股

姓名	职务	性别	年龄	任期起始日期	任期终止日期	年初持股数	年末持股数	变动原因	报告期内从公司领取的报酬总额(万元)	报告期从股东单位及其下属单位获得的应付报酬总额(万元)
魏家福	董事长	男	63	2011.05.17					60	注 1
马泽华	副董事长	男	60	2011.10.27					54	注 1
李云鹏	董事	男	54	2012.02.28					11.15	注 1
	监事会主席			2011.05.17	2012.02.28					
孙月英	董事	女	54	2011.05.17					0	注 1
孙家康	董事	男	53	2011.05.17					0	注 1
徐敏杰	董事	男	54	2011.05.17					0	注 1
叶伟龙	董事	男	50	2012.11.12					0	注 1
	副总经理			2011.05.17	2012.01.09					
张良	董事	男	59	2011.05.17	2012.02.28				0	21.18
姜立军	董事	男	57	2012.02.28					96	
	总经理			2011.11.22						
张松声	独立董事	男	58	2011.05.17					48.7	
范徐丽泰	独立董事	女	67	2011.05.17		10000(H)	10000(H)		79.12	
邝志强	独立董事	男	63	2011.05.17					48.4	
鲍毅	独立董事	男	66	2011.05.17		15000(H)	15000(H)		47.2	
宋大伟	监事会主席	男	57	2012.02.28					0	注 1
吴树雄	监事	男	58	2011.05.17	2012.01.06				0	2.12
马建华	监事	男	50	2011.05.17					99.67	
骆九连	监事	男	58	2011.05.17					0	46.63
於世成	独立监事	男	58	2011.05.17	2012.02.28				0	
孟焰	独立监事	男	57	2011.05.17					31.6	
高平	监事	男	57	2012.01.06					79.58	
张建平	独立监事	男	47	2012.02.28					26.29	

许遵武	副总经理	男	55	2011.05.17					78	
万敏	副总经理	男	44	2011.08.25		2000(H) 35000(A)	2000(H) 35000(A)		87.73	
王兴如	副总经理	男	47	2011.08.25					453.99	
张际庆	副总经理	男	55	2012.01.09					59.4	
何家乐	财务总监	男	58	2011.05.17	2012.01.09				11.62	
丰金华	财务总监	男	56	2012.01.09					85.84	
张永坚	董事会秘书	男	61	2011.05.17	2012.01.09				1.89	
郭华伟	董事会秘书	男	47	2012.01.09					71.5	
王晓东	总经理助理	男	54	2012.10.30					12	
合计	/	/	/	/	/	27000(H) 35000(A)	27000(H) 35000(A)	/	1543.68	69.93

注：1. 魏家福董事长、马泽华副董事长、李云鹏董事、孙月英董事、孙家康董事、徐敏杰董事、叶伟龙董事、宋大伟监事会主席按照国务院国资委要求领取薪酬。根据国资委对中央企业负责人经营业绩考核和薪酬管理的有关规定，中央企业负责人年度薪酬实行“先考核、后兑现”，截止我公司本年度报告公告时，2012 年度中央企业负责人经营业绩考核工作仍在进行中，国资委尚未对有关中央企业负责人 2012 年度薪酬水平进行核定，因此无法予以披露。2. 李云鹏董事、范徐丽泰董事、高平监事、万敏副总经理、王兴如副总经理、丰金华财务总监、何家乐财务总监此处披露的薪酬包含了在中远太平洋有限公司（股票代码：HK1199）2012 年度报告中披露的数据。3. 魏家福董事长、马泽华副董事长主动放弃 2012 年下半年度在本公司应领取的薪酬。4. 董事、监事报酬由股东会决定，高级管理人员报酬的决策程序、报酬确定依据请见本年报第八节公司治理：“七、报告期内对高级管理人员的考评机制，以及激励机制的建立、实施情况”部分。5. 董事、监事和高级管理人员参加董事会、监事会和股东大会所发生的差旅费、住宿费由公司承担。

董事、监事、高级管理人员最近 5 年的主要工作经历：

魏家福

魏先生，63 岁，现任本公司非执行董事、董事长兼 CEO。魏先生 1998 年 11 月出任中远总公司总裁，2011 年 8 月起任董事长、党组书记，现兼任海南中远博鳌有限公司、中远香港董事长，招商银行副董事长，曾任中坦联合海运公司、中远控股（新加坡）有限公司、中远天津、中远散运等公司总经理，中远集运董事长、中远太平洋、中远投资（新加坡）中远国际董事会主席等职。魏先生曾任远洋船舶船长，拥有 40 多年的航海和航运业经历，具有卓越的企业经营决策能力；具有丰富的资本运作经验，曾任职的中远太平洋和中远投资（新加坡）均为海外的蓝筹上市公司。现兼任中国船东协会、中国船东互保协会、中国服务贸易协会、中国工业经济联合会等多家社会团体的领导。魏先生是天津大学博士、大连海事大学硕士，高级工程师，1999 年获国务院政府特殊津贴，曾获“中国改革开放 30 年影响中国经济 30 人”、“中国海运青史 60 人”、“中国经济百人榜共和国 60 年影响中国经济 60 人”、CCTV 中国经济“十年商业领袖”、“中国最具影响力的 25 位商界领袖”、“美国工人守护者”、“美国警察四星级荣誉警长”等多项荣誉称号，是中国共产党第十六届、十七届中央纪律检查委员会委员。

马泽华

马先生，60 岁，现任本公司执行董事兼副董事长。马先生是中远总公司董事、总经理、党组副书记（2011 年起任职）中远投资（新加坡）有限公司董事会主席、中远散货运输（集团）有限公司董事长。曾任中远英国公司总经理，中远总公司发展部总经理，中远总公司总裁助理，中远美洲公司总裁兼党委书记，广州远洋运输公司副总经理，青岛远洋运输公司总经理、党委

书记，中远总公司副总裁、党组成员，中国海运（集团）总公司党组书记、副总裁等职。马先生具有多年的海内外航运企业经营管理和运营经验，是资深的国际航运专家。他毕业于上海海运学院国际法学专业，硕士研究生，高级经济师。是第十二届全国人民代表大会代表。

李云鹏

李先生，54岁，2012年2月28日前任本公司监事兼监事会主席，现任本公司非执行董事。李先生是中远总公司副总经理（2011年起任职）、中远总公司新闻发言人、中远太平洋董事会主席兼非执行董事、中远船务工程集团有限公司董事长、苏州工业园区股份有限公司副董事长。曾任中远天津组干处副处长、处长、办公室主任、中远总公司总裁事务部副总经理、监督部总经理、人力资源部总经理、总裁助理、党组纪检组组长等职，李先生拥有30多年航运业经验，拥有丰富的企业管理、内部控制和人力资源工作经验。李先生是天津大学船舶与海洋工程专业硕士，高级工程师。

孙月英

孙女士，54岁，现任本公司非执行董事。孙女士是中远总公司总会计师（2000年起任职）、中远财务、中远日本等公司董事长，招商银行、招商证券等公司董事，曾任中远天津财务处副处长、中远日本公司财务主管、中远总公司财金部副总经理、总经理、副总会计师等职务。孙女士具有30多年航运业经验，拥有丰富的财务和金融管理经验。孙女士毕业于上海海运学院水运财会专业，是对外经济贸易大学高级管理人员工商管理硕士，是注册会计师和高级会计师。

孙家康

孙先生，53岁，现任本公司执行董事。孙先生是中远总公司副总经理（2011年起任职）、中远欧洲有限公司、中远美洲公司、中远（澳洲）有限公司等单位董事长。曾任中远总公司集装箱运输总部三部、二部经理，中远总公司运输部总经理、总裁助理，中远太平洋董事会副主席、执行董事兼总经理，中远香港副总裁，中远集运董事总经理等职。孙先生拥有30多年航运业经验和丰富的企业经营管理经验。孙先生是美国普莱斯顿大学博士及大连海事大学硕士，高级工程师。

徐敏杰

徐先生，54岁，现任本公司执行董事。徐先生是中远总公司副总经理（2011年起任职）、中远集装箱运输有限公司董事长、中国远洋物流有限公司董事长、中集集团副董事长。曾任远洋船舶船长，中远上海箱运部、操作部、海运出口部等部门经理，中远上海货运公司副总经理，上海中远国际货运有限公司总经理，中远总公司运输部总经理，中远太平洋董事会副主席、执行董事兼总经理等职。徐先生拥有30多年航运业经验，具有丰富的企业运营和管理经验。徐先生是上海海运学院、荷兰马斯特里赫特管理学院工商管理硕士，高级经济师。

叶伟龙

叶先生，50岁，2012年1月9日前任本公司副总经理，现任本公司非执行董事。叶先生是中远总公司副总经理（2011年起任职）、中远国际控股有限公司董事长、中远航运股份有限公司董事长。曾任中远上海货运公司总经理助理、副总经理、总经理，上海中远国际货运有限公司总经理，中远集运副总经理兼中货总经理、中远物流董事总经理等职。叶先生在企业经营管理、国际货运以及现代物流战略经营与管理等方面有丰富的经验。叶先生是大连海事大学博士及上海海运学院、荷兰马斯特里赫特管理学院工商管理硕士，高级经济师。

张良

张先生，59岁，2012年2月28日前任本公司执行董事。张先生现任中远（香港）集团有限公司总裁，曾任中远天津人事处处长、总经理助理、副总经理（兼安全质量经理），中远散运副总经理，中远天津总经理、中远散运总经理、中远总公司总法律顾问、中远总公司副总裁等职。张先生曾任远洋船舶船长，拥有30多年航运业经验，并拥有丰富的企业经营及管理经验，现兼任中国航海学会副会长、中国口岸协会副会长。他毕业于大连海事大学船舶驾驶专业，是上海海运学院交通运输规划与管理专业硕士，南开大学企业管理专业博士，高级工程师。

姜立军

姜先生，57 岁，现任本公司执行董事、总经理。姜先生曾任中远太平洋公司副总经理、佛罗伦租箱公司副总经理、中远日本公司财务部长和营业副本部长、中远集运副总会计师、中远航运股份有限公司首席执行官、中远投资（新加坡）有限公司总裁、董事会副主席、中远控股（新加坡）有限公司总裁等职。姜先生拥有 30 多年航运业经验，并拥有丰富的海内外企业经营及管理经验，工商管理硕士，会计师。

张松声

张先生，58 岁，现任本公司独立非执行董事。张先生是新加坡太平船务集团董事总经理、香港胜狮货柜企业有限公司(00716)总裁兼首席行政总监、新太船务有限公司副董事长（中国船舶重工集团公司与新加坡太平船务集团之合资公司）、新加坡中华总商会前任会长、新加坡政府委任之官委议员、通商中国董事（该组织由新加坡中华总商会发起成立，由李光耀资政亲自担任赞助人）、新加坡海事学院理事会主席、新加坡-天津经济贸易理事会理事、新加坡-浙江经济贸易理事会理事、新加坡-山东贸易理事会理事、新加坡-广东合作理事会、新加坡-辽宁经济贸易理事会理事、马来西亚-新加坡商业理事会理事、及新印总裁论坛基本成员等。

范徐丽泰

范女士，67 岁，现任本公司独立非执行董事。范女士曾任香港立法局议员、香港行政局成员、香港立法会主席、香港筹备委员会预备工作委员会委员、香港特别行政区筹备委员会委员、公民教育委员会主席、教育统筹委员会主席、中华人民共和国第九届、第十届全国人民代表大会香港区代表及第十一届全国人民代表大会常务委员会委员。范女士曾获香港政府颁发的金紫荆勋章及大紫荆勋章。现任第十二届全国人民代表大会常务委员会委员。范女士现任中国海外发展有限公司、中国神华能源股份有限公司及中远太平洋有限公司独立董事。

邝志强

邝先生，63 岁，现任本公司独立非执行董事。邝先生是英格兰及威尔士特许会计师公会及香港会计师公会资深会员，曾为罗兵咸会计师事务所合伙人，并曾出任联交所理事会独立董事、上市委员会及监察委员会召集人。邝先生现任中国电力国际发展有限公司、新建集团有限公司、恒基兆业发展有限公司、周大福珠宝集团有限公司等多家上市公司的独立非执行董事。

鲍毅 (Peter Guy Bowie)

鲍毅先生，66 岁，现任本公司独立非执行董事。曾担任德勤加拿大事务所主席、德勤加拿大管理委员会委员，以及德勤国际董事局成员和管治委员会委员。2003—2010 年期间，他曾担任德勤中国首席执行官、资深合伙人及德勤中国董事会和管理委员会成员。鲍毅先生现任麦格纳国际及加拿大第一铝业两家公司的独立董事。具有丰富的公司治理、风险管控及公司营运经验。

宋大伟

宋先生，57 岁，现任本公司监事、监事会主席。宋先生是中远总公司董事、党组成员、党组纪检组组长（2011 年起任职）。曾任阜新市工业生产委主任，辽宁省经贸委副主任，省政府办公厅副主任，省政府副秘书长兼研究室（体改办）主任，国务院研究室社会发展研究司司长、综合研究司司长等职。宋先生毕业于辽宁大学经济管理学院国民经济系，经济学硕士。

吴树雄

吴先生，58 岁，2012 年 1 月 6 日前任本公司监事。吴先生是中远（香港）集团有限公司董事、副总裁（2011 年起任职），曾任中远上海船舶轮机长、船舶管理四处副处长、上海远东集装箱有限公司总经理、中远上海副总经理和中远集运副总经理（安全和质量经理）、中远集运党委书记兼副总经理等职。吴先生拥有 30 多年航运业经验，拥有丰富的企业经营管理和船舶管理工作经历。吴先生毕业于上海交通大学交通运输管理专业，高级工程师。

马建华

马先生，50 岁，现任本公司监事。马先生是中远物流董事、党委书记、副总经理（2006 年

起任职)，曾任交通部人事劳动司副处长、办公厅调研员，深圳海事局党组副书记、纪检组长，中共重庆市委办公厅副主任，中共重庆市委副秘书长等职。马先生在行政管理、交通运输管理、人力资源管理、现代物流战略与管理方面具有丰富的经验。马先生毕业于中央党校经济管理专业，高级工程师。

骆九连

骆先生，58岁，现任本公司监事。骆先生是中远造船工业公司党委书记、副总经理（2011年起任职），曾任中远总公司党委办公室副主任，中货公司纪委副书记、工会主席，中远总公司党组纪检组副组长、监察室主任、监督部总经理等职。骆先生拥有20多年的航运业经验，拥有丰富的企业管理和内部控制工作经验。骆先生毕业于中央党校经济管理专业，在职研究生。

孟焰

孟先生，57岁，现任本公司独立监事，1982年起任职于中央财经大学，曾任会计系副主任、主任，现任会计学院院长、教授、博士生导师，兼任中国会计学会常务理事、中国金融会计学会常务理事，教育部高等学校工商管理类学科专业教学指导委员会委员、全国会计硕士学位教育指导委员会委员。孟先生毕业于财政部财政科学研究所，经济学（会计学）博士，自1997年起享受国务院政府特殊津贴。

高平

高先生，57岁，现任本公司监事。高先生是中远集运董事、党委书记、副总经理（2011年起任职）。曾任中远上海船舶大副、人事部副经理、经理、人事部总经理，中远香港航运船务部副总经理、总经理，中远香港航运总经理助理、副总经理，中远总公司组织部部长/人力资源部总经理、国务院向中远总公司派出的国有企业监事会兼职监事等职。高先生拥有30多年航运业经验，拥有丰富的船舶管理、企业经营及人力资源管理工作经验。高先生毕业于对外经济贸易大学高级管理人员工商管理专业，硕士，高级工程师、高级政工师。

张建平

张先生，47岁，现任本公司独立监事、对外经济贸易大学国际商学院教授、对外经济贸易大学资本市场与投融资研究中心主任。曾任对外经济贸易大学国际商学院教研室主任、系主任、副院长等职，目前兼任国投中鲁股份有限公司、华峰氨纶股份有限公司独立董事。张先生毕业于对外经济贸易大学跨国经营管理专业，博士研究生。

许遵武

许先生，55岁，现任本公司副总经理。许先生兼任中散集团副董事长、董事总经理，曾任中远广州副总经理，中远散运副总经理，香港航运副总经理、董事总经理，中远香港副总裁兼香港航运董事总经理兼深圳远洋总经理、中远散运董事总经理等职。许先生拥有30多年航运业经验和丰富的企业经营管理经验。许先生毕业于上海海运学院远洋运输专业，高级经济师。

万敏

万先生，44岁，现任本公司副总经理。万先生兼任中远集运董事总经理、中远太平洋公司非执行董事，曾任中远集运亚太贸易区、美洲贸易区总经理，中远集运副总经理，中远国际货运有限公司总经理，中远美洲公司总裁等职。万先生拥有20多年航运业企业经营管理经验，在企业经营管理、远洋运输等方面具有丰富的经验。万先生毕业于上海交通大学，工商管理硕士，工程师。

王兴如

王先生，47岁，现任本公司副总经理。王先生兼任中远太平洋董事会副主席、执行董事总经理，曾任远洋联合发展（天津）有限公司常务副总经理、中远工业公司副总经理、中远船务工程集团有限公司总经理等职。王先生拥有20多年航运相关产业经营管理经验，在企业经营管理和资产运营方面具有丰富经验。王先生毕业于山东工业大学机械制造专业，工学硕士，成绩优异的高级工程师。

张际庆

张先生，55岁，现任本公司副总经理。张先生兼任中远物流董事总经理，曾任中远总公司企划部处长、经理办公室副主任、总裁事务部副总经理、中远日本株式会社副社长、中远总公司管理部副总经理、研究中心主任、总裁事务部总经理、总裁办公室主任、中远日本株式会社社长等职。张先生在海内外航运企业经营管理等方面有丰富的经验。张先生毕业于上海外国语学院日语专业，高级经济师。

何家乐

何先生，58岁，2012年1月9日前任本公司财务总监。何先生现任中远（香港）集团有限公司董事、财务总监，中远国际执行董事，曾任中远上海财务处副处长、中远集团集装箱运输总部财务部副总经理、中远总公司财金部副总经理、中远集运总会计师、中远香港财务总监等职。何先生拥有30多年航运业经验，拥有丰富的财务、金融和资本运营管理经验。何先生毕业于上海大学管理科学与工程研究生班，高级会计师。

丰金华

丰先生，56岁，现任本公司财务总监。丰先生兼任中远太平洋执行董事、中散集团董事，曾任中远青岛财务处副处长、处长、计划财务处处长、副总会计师、总会计师、党委委员，中远总公司财金部总经理、财务部总经理、本公司财务部总经理等职。丰先生拥有30多年航运业经验，拥有丰富的财务、资金和金融管理经验。丰先生毕业于对外经济贸易大学高级管理人员工商管理专业，硕士，高级会计师。

张永坚

张先生，61岁，2012年1月9日前任本公司董事会秘书。张先生曾任中远大连航运处处长、公司副总经理，中远香港总裁助理兼企划部总经理，中远总公司企划部总经理等职。张先生拥有30多年航运业和法律工作经验。张先生先后毕业于上海海运学院和大连海事大学，法学硕士，高级经济师。

郭华伟

郭先生，47岁，现任本公司董事会秘书。郭先生曾任中远总公司管理部体改处副处长（主持工作）、资本运营部副总经理、资本运营部副总经理（主持工作），中远（投资）新加坡有限公司投资者关系部总经理、战略发展部总经理等职。郭先生拥有丰富的航运业和资本运营工作经验。郭先生毕业于北方交通大学运输经济专业，博士研究生，高级经济师。

王晓东

王先生，54岁，现任本公司总经理助理。王先生曾任中远总公司贸易部副总经理，中国船舶燃料供应总公司总经理，中远国际贸易公司副总经理，中远工业公司总经理，中远国际控股有限公司副总经理、董事总经理等职。王先生拥有30年航运业经验，并拥有丰富的海内外企业、上市公司经营及管理经验，工商管理硕士，高级工程师。

（二）董事、监事、高级管理人员报告期内被授予的股权激励情况

不适用。

二、现任及报告期内离任董事、监事和高级管理人员的任职情况

（一）在股东单位任职情况

任职人员姓名	股东单位名称	在股东单位担任的职务	任期起始日期	任期终止日期
魏家福	中国远洋运输（集团）总公司	董事长 党组书记	2011.08.18	
魏家福	海南中远博鳌有限公司	董事长	2005.10.26	
魏家福	中远（香港）集团有限公司	董事长	2000.06.28	
魏家福	中波轮船股份公司	管委会主任	2011.11.11	

马泽华	中国远洋运输（集团）总公司	董事 总经理、党组副书记	2011.08.19 2011.08.18	
马泽华	中远投资（新加坡）有限公司	董事会主席	2011.12.28	
李云鹏	中国远洋运输（集团）总公司	副总经理、党组成员	2011.12.07	
李云鹏	中远船务工程集团有限公司	董事长	2011.12.31	
李云鹏	中远国际船舶贸易有限公司	董事长	2011.12.31	
孙月英	中国远洋运输（集团）总公司	总会计师、党组成员	2004.04.13	
孙月英	中远财务有限责任公司	董事长	2008.06.02	
孙月英	中远控股（新加坡）有限公司	董事	2000.05.10	2012.03.16
孙月英	中远日本公司	董事长	1998.11.03	
孙月英	中远（开曼）福庆控股有限公司	董事长	2001.08.21	
孙家康	中国远洋运输（集团）总公司	副总经理、党组成员、 总法律顾问	2011.02.11	
孙家康	中远欧洲有限公司	董事长	2012.01.17	
孙家康	中远美洲公司	董事长	2012.01.17	
孙家康	中远（澳洲）有限公司	董事长	2012.01.17	
孙家康	中远非洲有限公司	董事长	2012.01.17	
徐敏杰	中国远洋运输（集团）总公司	副总经理、党组成员	2011.02.11	
徐敏杰	中远韩国有限公司	董事长	2012.01.17	
叶伟龙	中国远洋运输（集团）总公司	副总经理、党组成员	2011.12.07	
叶伟龙	中远航运股份有限公司	董事长	2011.12.28	
叶伟龙	中远国际控股有限公司	董事会主席	2011.12.28	
叶伟龙	中国—坦桑尼亚联合海运公司	董事长	2012.01.17	
叶伟龙	中远西亚公司	董事长	2012.01.17	
宋大伟	中国远洋运输（集团）总公司	董事、党组成员 党组纪检组组长	2011.12.07	
骆九连	大连远洋运输公司	党委书记、副总经理	2001.06.28	2012.04.12
骆九连	中远造船工业公司	党委书记、副总经理	2012.05.29	
姜立军	中远投资（新加坡）有限公司	董事会副主席、非执 行董事	2011.11.14	2012.06.27
丰金华	海南中远博鳌有限公司	董事	2006.03.14	2013.02.19

（二）在其他单位任职情况

任职人员姓名	其他单位名称	在其他单位担任的职务	任期起始日期	任期终止日期
魏家福	招商银行股份有限公司	副董事长	2001.04.29	2013.06.23
马泽华	渤海银行股份有限公司	董事	2012.03.21	
李云鹏	苏州工业园区股份有限公司	副董事长	2012.01.17	
李云鹏	中国船舶燃料有限责任公司	董事长	2011.12.31	
孙月英	招商银行股份有限公司	董事	2001.04.29	2013.06.23
孙月英	招商证券股份有限公司	董事	2001.03.26	
孙家康	苏州工业园区股份有限公司	副董事长	2011.03.22	2012.01.17
孙家康	中国液化天然气运输（控股）有限公司	董事长	2011.12.31	
徐敏杰	远利船务有限公司	副董事长	2007.03.26	
徐敏杰	中国国际海运集装箱（集团）股份有限公司	副董事长	2012.01.06	
丰金华	中国中化股份有限公司	监事	2009.06.09	2012.08.02
丰金华	中国核能电力股份有限公司	监事	2011.12.14	2013.02.19

三、董事、监事、高级管理人员报酬情况

董事、监事、高级管理人员报酬的决策程序	董事、监事报酬由股东会决定，高级管理人员报酬的决策程序详见本年报“第八节公司治理：七、报告期内对高级管理人员的考评机制，以及激励机制的建立、实施情况”部分。
董事、监事、高级管理人员报酬确定依据	董事、监事报酬由股东会决定，高级管理人员报酬的确定依据详见本年报“第八节公司治理：七、报告期内对高级管理人员的考评机制，以及激励机制的建立、实施情况”部分。
董事、监事和高级管理人员报酬的应付报酬情况	董事、监事薪金按照董事、监事的服务合同的约定标准发放薪金。高级管理人员实行年薪制，依据董事会通过的《中国远洋控股股份有限公司高管层薪酬管理办法》确定，年薪与经营业绩、股市形象密切相关，发放金额由薪酬委员会确定。
报告期末全体董事、监事和高级管理人员实际获得的报酬合计	1907.99 万元（税前）

注：根据国资委对中央企业负责人经营业绩考核和薪酬管理的有关规定，中央企业负责人 2012 年实际获得的报酬为“2012 年度基本年薪”和“2011 年度绩效年薪”之和。

四、公司董事、监事、高级管理人员变动情况

姓名	担任的职务	变动情形	变动原因
张良	董事	离任	辞任
李云鹏	董事	聘任	股东大会选举
姜立军	董事	聘任	股东大会选举
李云鹏	监事会主席、监事	离任	辞任
叶伟龙	董事	聘任	股东大会选举
宋大伟	监事、监事会主席	聘任	股东大会选举 监事会选举
张建平	独立监事	聘任	股东大会选举
於世成	独立监事	离任	辞任
吴树雄	职工监事	离任	工会选举
高平	职工监事	聘任	工会选举
叶伟龙	副总经理	离任	董事会决定
张际庆	副总经理	聘任	董事会决定
何家乐	财务总监	离任	董事会决定
丰金华	财务总监	聘任	董事会决定
张永坚	董事会秘书	离任	董事会决定
郭华伟	董事会秘书	聘任	董事会决定
王晓东	总经理助理	聘任	董事会决定

1、董事的任命及变动情况

2012 年 1 月 9 日，本公司召开第三届董事会第五次会议，同意张良辞任公司董事会执行董事职务；同意提名李云鹏、姜立军作为本公司第三届董事会董事候选人，提请股东大会审议。

2012 年 2 月 28 日，本公司召开 2012 年第一次临时股东大会，选举李云鹏、姜立军为本公

司第三届董事会董事。

2012 年 8 月 29 日，本公司召开第三届董事会第九次会议，同意提名叶伟龙作为本公司第三届董事会董事候选人，提请股东大会审议。

2012 年 11 月 12 日，本公司召开 2012 年第二次临时股东大会，选举叶伟龙为本公司第三届董事会董事。

2、监事的任命及变动情况

2012 年 1 月 9 日，本公司召开第三届监事会第四次会议，提名宋大伟担任公司第三届监事会监事，李云鹏不再担任公司监事会主席、监事；提名张建平担任公司第三届监事会独立监事，建议於世成不再担任公司监事会独立监事；通报自 2012 年 1 月 6 日起，吴树雄不再担任公司职工监事，高平担任公司第三届监事会职工监事。

2012 年 2 月 28 日，本公司召开 2012 年第一次临时股东大会，选举宋大伟、张建平为本公司第三届监事会监事，於世成不再担任公司监事会独立监事。

2012 年 2 月 28 日，本公司召开第三届监事会第五次会议，选举宋大伟监事为本公司监事会监事会主席。

3、高级管理人员的聘任及变动情况

2012 年 1 月 9 日，本公司召开第三届董事会第五次会议，聘任张际庆为公司副总经理，聘任丰金华为公司财务总监，委任郭华伟为公司董事会秘书，以上人员任期自 2012 年 1 月 9 日起，至第四届董事会第一次会议召开日期止；叶伟龙不再担任公司副总经理、何家乐不再担任公司财务总监、张永坚不再担任公司董事会秘书。

2012 年 10 月 30 日，本公司召开第三届董事会第十次会议，聘任王晓东为公司总经理助理。

五、公司核心技术团队或关键技术人员情况

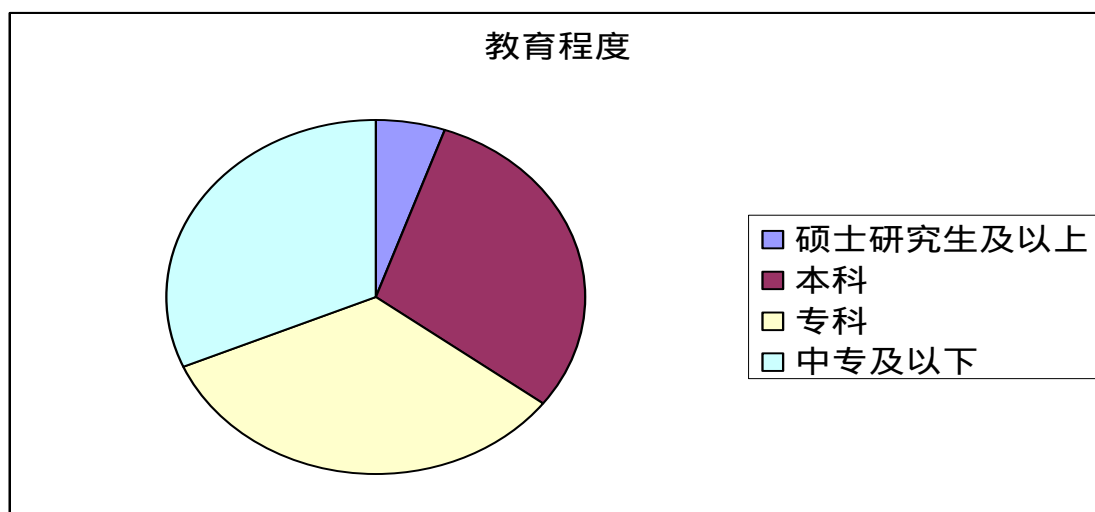
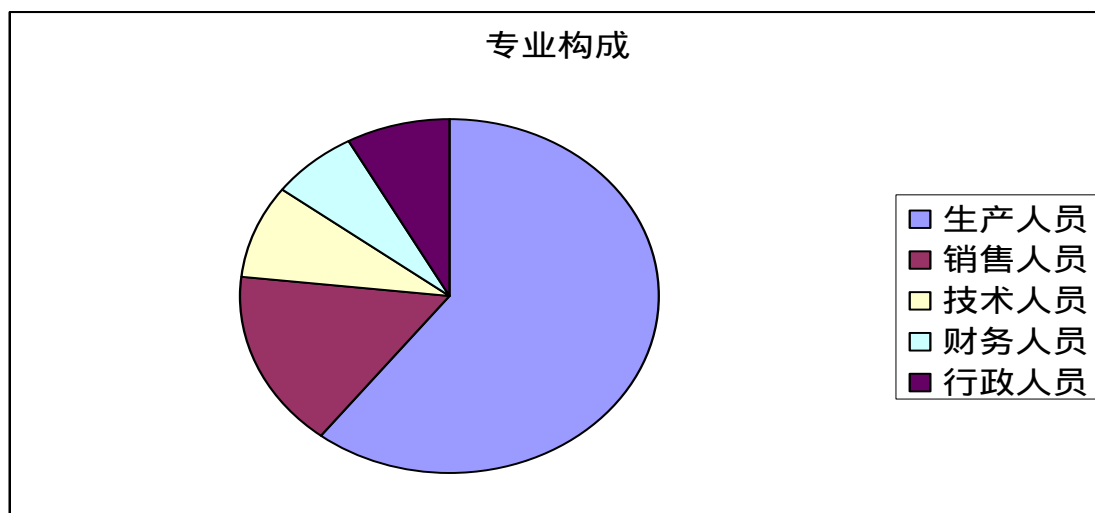
中国远洋始终把人才战略作为企业发展战略的重要组成部分，坚持以人为本，创新思路、改善管理、优化结构，全面贯彻实施“人才强企”战略，在打造国内领先世界一流企业的过程中，持续推进实施“三个三百”人才工程，围绕企业发展战略培养航运、物流、码头、修造船等领域的领军人才和专业人才。坚持全球化思维，本土化运作，注意以建设远洋特色的跨文化管理为载体，充分吸引、凝聚、激励和使用世界各地的优秀人才，为实现中国远洋战略目标提供了坚实的人才保障。

六、母公司和主要子公司的员工情况

(一) 员工情况

母公司在职员工的数量	364
主要子公司在职员工的数量	45,857
在职员工的数量合计	46,221
母公司及主要子公司需承担费用的离退休职工人数	15,637
专业构成	
专业构成类别	专业构成人数
生产人员	19,434
销售人员	5,179
技术人员	2,781
财务人员	2,172
行政人员	2,584
教育程度	
教育程度类别	数量(人)
硕士研究生及以上	2,389

本科	13,946
专科	15,328
中专及以下	14,558
合计	46,221



(二) 薪酬政策

为使全体员工共享企业发展成果，我公司结合企业实际和内外部环境，不断改革和完善薪酬分配、福利和保险制度，以满足企业自身的经营发展和人才队伍建设需要。

同时，我公司严格遵守国家相关法律法规，切实保障弱势劳动群体的基本合法权益。境内企业方面，我公司按照不低于所在省市标准的原则，制定了员工最低工资标准，所有员工参加了养老保险、医疗保险、工伤保险、生育保险、失业保险社会统筹，建立了住房公积金制度。境外企业方面，严格遵守驻在国的薪酬有关法律法规和政策。

(三) 培训计划

坚持以人为本，围绕企业中心工作，服务企业发展、服务员工成长，在统筹、提升、管理、创新上下功夫，不断提高教育培训工作的系统性、针对性、创新力，充分发挥上市公司培训的示范作用和对全系统的指导协调作用，为企业健康稳定可持续发展提供保障。

(四) 劳务外包情况

劳务外包的工时总数	8,680,610
劳务外包支付的报酬总额	293,602,170 元

第八节 公司治理

一、公司治理及内幕知情人登记管理等相关情况说明

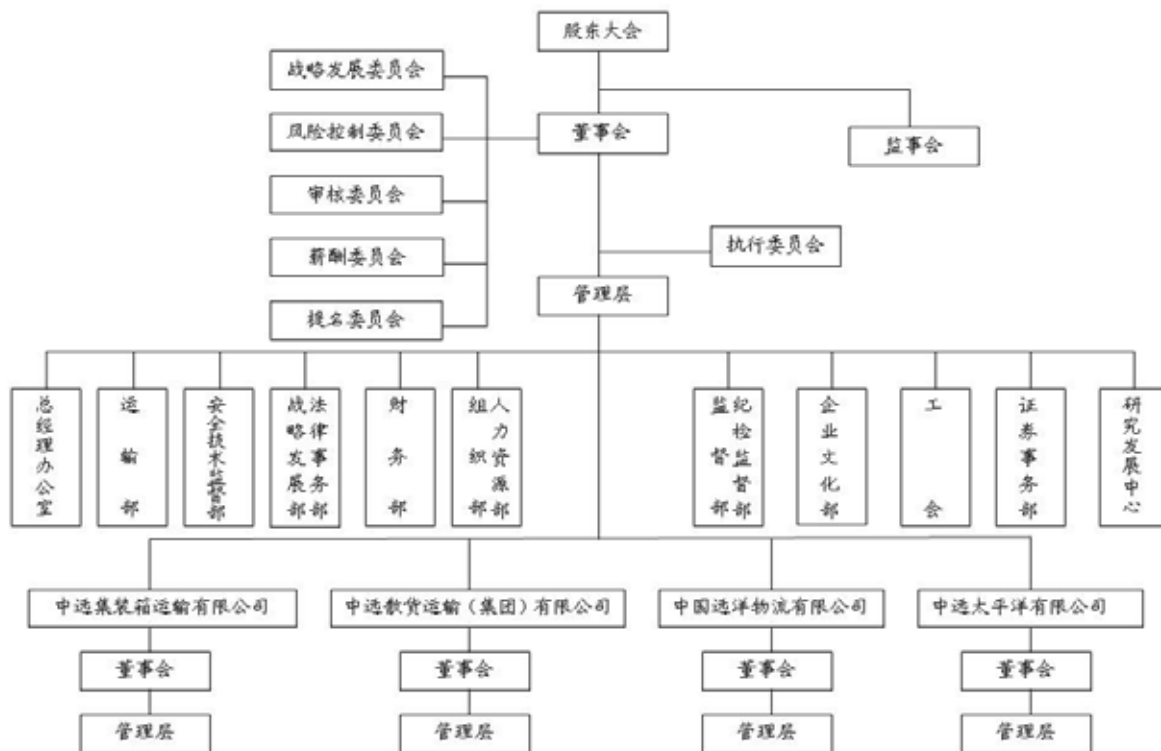
报告期内，本公司严格按照《公司法》、《上市公司治理准则》、《关于在上市公司建立独立董事制度的指导意见》、《上市公司股东大会规则》、《上市公司章程指引》等法律法规的要求，不断完善公司治理，提高公司规范运作水平。严格执行公司股东大会、董事会、监事会等议事规则以及总经理工作细则等一系列规章制度，发挥董事会专业委员会的作用，保证股东大会、董事会、监事会的职能和责任得以履行，有效地维护股东和公司利益。

报告期内，公司积极按时完成监管部门要求，全面落实国资委《中央企业全面风险管理指引》和五部委《企业内部控制基本规范》以及配套指引的要求，建立了内控制度和风险管理流程，完善了全面风险管理信息系统，提高了风险信息的搜集、分析、整理、报告和应对能力；加强全系统预算管理工作，在抓好预算管理的同时，进一步完善资产监管组织体系、责任体系，加强了全系统海内外的资产监管。积极参加监管部门组织的上市公司董事、监事、高管培训。重视全员培训工作，将合规理念的培育作为企业文化建设的重要内容，采用有效措施提升全体员工合规意识。

严格内幕信息的流转登记管理，确保内幕信息的保密，以杜绝内幕信息交易。经自查，2012 年未发生内幕信息知情人在影响公司股价的重大敏感信息披露前利用内幕信息买卖公司股份情况。

公司治理与《公司法》和中国证监会相关规定的要求是否存在差异；如有差异，应当说明原因不适用。

公司组织架构图



二、股东大会情况简介

会议届次	召开日期	会议议案名称	决议情况	决议刊登的指定网站的查询索引	决议刊登的披露日期
2012 年第一次临时股东大会	2012 年 2 月 28 日	1、审议中国远洋第三届董事会董事人选提名之预案； 2、审议中国远洋第三届监事会监事人选提名之预案； 3、审议中国远洋为中远散货运输有限公司贷款提供担保之议案。	所有议案均获审议通过。具体内容详见次日公告	www.sse.com.cn	2012 年 2 月 29 日
2011 年年度股东大会	2012 年 5 月 22 日	1、审议《中国远洋 2011 年度董事会报告》之预案； 2、审议《中国远洋 2011 年度监事会报告》之预案； 3、审议以中国会计准则及香港会计准则分别编制的中国远洋 2011 年年度财务报告和审计报告之预案； 4、审议中国远洋 2011 年度利润分配之预案； 5、审议续聘中瑞岳华会计师事务所有限公司作为 2012 年度境内审计师，以及续聘罗兵咸永道会计师事务所作为公司 2012 年度境外审计师之预案； 6、审议中国远洋公司章程修订之预案。	所有议案均获审议通过。具体内容详见次日公告	www.sse.com.cn	2012 年 5 月 23 日
2012 年第二次临时股东大会	2012 年 11 月 12 日	1、审议提名叶伟龙先生为中国远洋董事之预案； 2、审议《关于中国远洋境外子公司发行境外美元债券之预案》； 3、审议《中国远洋控股股份有限公司章程修订案》之预案。	所有议案均获审议通过。具体内容详见次日公告	www.sse.com.cn	2012 年 11 月 13 日
2012 年第三次临时股东大会	2012 年 12 月 19 日	1、审议中远太平洋有限公司续签 2013-2015 年《APM 航运及码头服务总协议》并申请协议上限金额之预案； 2、审议中远太平洋有限公司签署 2013-2015 年《融资租赁总协议》并申请协议上限金额之预案	所有议案均获审议通过。具体内容详见次日公告	www.sse.com.cn	2012 年 12 月 20 日

三、董事履行职责情况

(一) 董事参加董事会和股东大会的情况

董事姓名	是否独立董事	参加董事会出席情况						参加股东大会情况
		本年应参加董事会次数	亲自出席次数	以通讯方式参加次数	委托出席次数	缺席次数	是否连续两次未亲自参加会	出席股东大会的次数

							议	
魏家福	否	8	4	4	0	0	否	4
马泽华	否	8	4	4	0	0	否	3
*李云鹏	否	7	3	4	0	0	否	3
孙月英	否	8	4	4	0	0	否	3
孙家康	否	8	4	4	0	0	否	3
徐敏杰	否	8	4	4	0	0	否	3
*叶伟龙	否	2	0	2	0	0	否	1
*姜立军	否	7	3	4	0	0	否	3
张松声	是	8	4	4	0	0	否	3
范徐丽泰	是	8	4	4	0	0	否	4
邝志强	是	8	4	4	0	0	否	4
鲍毅	是	8	4	4	0	0	否	4
**张良	否	1	1	0	0	0	否	1

备注：

*为年内新任董事，其中：李云鹏先生于 2012 年 2 月 28 日起担任本公司非执行董事、叶伟龙先生于 2012 年 11 月 12 日起担任本公司非执行董事、姜立军先生于 2012 年 2 月 28 日起担任本公司执行董事

**为已卸任董事，张良先生于 2012 年 2 月 28 日辞任本公司执行董事职务

年内召开董事会会议次数	8
其中：现场会议次数	4
通讯方式召开会议次数	4
现场结合通讯方式召开会议次数	0

（二）独立董事对公司有关事项提出异议的情况

独立董事姓名	独立董事提出异议的有关事项内容	异议的内容	是否被采纳	备注
无	无	无	无	

四、董事会下设专门委员会在报告期内履行职责时所提出的重要意见和建议

战略发展委员会：

10 月 30 日，在公司组织召开的第三届董事会战略发展委员会第一次会议上，与会委员及列席会议的其他独立董事围绕“应对市场严峻挑战、推进效益持续改善和可持续发展”的主题，对中国远洋市场环境、竞争优势、面临挑战及应对措施等战略发展问题进行了专题研究。并提出中国远洋及所属公司要战胜经济危机挑战、克服航运市场困境，做好市场调研和跟踪，加强财务规划，采取有效措施，推动中国远洋业绩改善和持续发展。

审核委员会：

2012 年，公司审核委员会共召开 5 次会议。各次会议中，与会委员在听取和审议相关汇报、议案过程中，提出以下意见和建议：

1、建议公司管理层及审计师对于目前财务及业务信息披露范围进行梳理和分析，对照同行业公司披露范围，进一步提高信息披露质量；

2、对公司内部审计工作提出具体建议，如：通过量化指标判定内部审计人力资源的充足性；加强内部审计工作与内部控制工作、财务工作的结合，互通有无，成果共享，相互配合，共同提升。

3、H股财务报告中有关亏损合同拨备披露中，希望审计师考虑回拨数据的披露，以便股东全面了解拨备事项对于公司效益的影响程度；

4、委员会特别提出对于公司现金流情况的关注，并建议公司做好年内现金流安排。

5、建议管理层继续关注集团各公司船舶资产（尤其是干散货船舶）的减值迹象。

6、提出境外审计师审计重点为资产减值和应收账款方面，并希望境外审计师按照计划认真推进各项工作。

其它专业委员会（风险控制委员会、薪酬委员会、提名委员会）在报告期内履行职责时未提出重要意见和建议。

五、监事会发现公司存在风险的说明

监事会对报告期内的监督事项无异议。

六、公司就其与控股股东在业务、人员、资产、机构、财务等方面存在的不能保证独立性、不能保持自主经营能力的情况说明

不适用。

因股份化改造、行业特点、国家政策、收购兼并等原因存在同业竞争的，公司相应的解决措施、工作进度及后续工作计划

不适用。

七、报告期内对高级管理人员的考评机制，以及激励机制的建立、实施情况

中国远洋公司总经理、副总经理、财务总监、董事会秘书等高级管理人员实行年薪制，具体依据第二届董事会通过的《中国远洋控股股份有限公司高管层薪酬管理办法》确定。年薪与经营业绩、股市形象以及对高管个人的考核情况（根据《高管层年度考核暂行办法》规定，进行“经营”和“管理”两方面的考核）挂钩，最终由薪酬委员会研究、确定。公司为了适应发展战略需要，建立健全经营风险控制机制，完善高层管理人员的长期激励和约束机制，根据国内法律、法规规定，借鉴国际通行做法，并结合公司实际，股东会批准了股票增值权计划。

该计划，即以“虚拟股票期权”形式，向高级管理人员授予一定数量的“虚拟股票期权”。被授予人可以在规定时间内获得与“虚拟股票期权”对应数量的实际股票股价上升所带来的收益，但被授予人不拥有这些股票的所有权。

在无特别批准情况下，授出股票增值权总量不超过发行在外的H股股票的10%，每年授予一次，首次授予原则上不超过发行在外的H股股票的1%。

本计划的适用范围由公司董事会决定，具体为董事、监事、公司高级管理人员，包括：总经理、副总经理、财务总监、董事会秘书等以及董事会批准的其他人员。

除非本计划规定的提前终止条件出现，每次授予的股票增值权有效期为十年，其中限制期为2年（即被授予人自授予日起两年内不得行权），自授予日起的第三年、第四年、第五年和第六年，行权的比例累计分别不超过授予该被授予人股票增值权的25%、50%、75%和100%。

报告期内，本公司无任何股权增值权行权情况，同时也未授出新一期的股票增值权。

鉴于公司的经营业绩情况，董事长魏家福、副董事长马泽华决定，自 2012 年 7 月 1 日起，在公司亏损期间，主动放弃在本公司的薪酬。

第九节 内部控制

一、内部控制责任声明及内部控制制度建设情况

1、董事会声明

公司董事会及全体董事保证本报告内容不存在任何虚假记载、误导性陈述或重大遗漏，并对报告内容的真实性、准确性和完整性承担个别及连带责任。建立健全并有效实施内部控制是公司董事会的责任，监事会对董事会建立与实施内部控制进行监督，经理层负责组织领导公司内部控制的日常运行。公司内部控制的目的是：合理保证经营合法合规、资产安全、财务报告及相关信息真实完整、提高经营效率和效果，促进实现发展战略。由于内部控制存在固有局限性，故仅能对实现上述目标提供合理保证。

2、内部控制建设情况

按照财政部等五部委联合发布的《企业内部控制基本规范》和《配套指引》的要求，中国远洋已按计划完成 2012 年度内部控制评价工作，并编制完成《中国远洋 2012 年度内部控制评价报告》。

(1) 在 2011 年内部控制缺陷认定标准的基础上，公司针对非财务报告内部控制缺陷的定量分析，研究制定了《中国远洋内部控制缺陷认定标准（2012 版）》，并修订完成了《中国远洋内部控制手册（2012 版）》，提交中国远洋董事会审议批准后下发执行。

(2) 按照年初制定的内控实施方案，公司选择中散集团参照《中国远洋内部控制建设指引》建设与中国远洋总部上下贯通的有效内部控制体系，完成中散集团总部及三家下属公司内部控制体系文件的编写工作。完成中国远洋总部 2012 年风险评估，编制风险评估报告。按照中国远洋内部控制管理信息系统的开发方案和项目任务书，细化完善各系统模块的需求，及时完成信息系统建设工作并上线运行。

(3) 2012 年，公司对中国远洋总部以及四家二级公司、三家主要三级公司进行全面的内部控制评价，并重点关注了租入船业务、质押监管业务、采购和供应商管理、反腐败等专项业务，分别编制内部控制评价报告和专项业务评价报告。各下属公司按照《内部控制评价指引》的要求，分别编制了内部控制评价报告，公司总部在分析汇总各下属公司内部控制评价工作的基础上集成编制了《中国远洋 2012 年度内部控制评价报告》，本报告包括完全版和披露版，系统反映了本公司内部控制的整体情况，其中披露版报告随年报一起对外发布。

(4) 内部控制评价结果

公司在报告期内对纳入评价范围的业务与事项均已建立了内部控制制度，并得以较好的执行，达到了公司内部控制的目標，不存在重大缺陷。因此，可以认为公司具备比较可行的内部控制系统，对实现公司内部控制目标提供了保障，而且公司能够客观的分析自身控制制度的现状，及时进行完善，满足和适应了公司发展的需要。

参照公司内部控制缺陷认定标准，2012 年度并未发现重大缺陷，发现 32 条重要缺陷，43 条一般缺陷，总共 75 条缺陷，均为非财务报告缺陷。发现的主要问题包括：部分公司风险评估工作开展不完善，尚未将风险评估管理工作规范至流程，风险评估内容不完整、不全面，尚未制定风险评估标准；部分公司供应商管理有待完善；部分公司相关新业务开展制度建设不完善等。中国远洋总部及下属公司针对上述内部控制缺陷，分别制定了缺陷整改计划，并明确了整改时间表，落实了整改责任人。截至目前，大部分缺陷已经整改完毕，部分缺陷正处于整改过程中。

内部控制评价报告详见本公司 3 月 28 日在上交所网站发布的报告。

二、内部控制审计报告的相关情况说明

按照内部控制审计指引等相关规定要求，中国远洋聘请中瑞岳华会计师事务所对中国远洋

内部控制进行了审计，并出具了中国远洋内部控制审计报告。

内部控制审计报告详见本公司 3 月 28 日在上交所网站发布的报告。

三、年度报告重大差错责任追究制度及相关执行情况说明

在 2010 年对《信息披露管理办法》进行修订的基础上，公司严格执行监管机构的要求，进一步明确了董事、监事、高管以及信息披露责任人的责任，更加明晰了公司在日常经营和重大决策中可能需要触及信息披露义务的事项。

报告期内，公司年报等定期信息披露文件未发现重大差错。

第十节 备查文件目录

- (一) 载有法定代表人、主管会计工作负责人、会计机构负责人（会计主管人员）签名并盖章的财务报表。
- (二) 载有会计师事务所盖章、注册会计师签名并盖章的审计报告原件。
- (三) 报告期内在中国证监会指定报纸上公开披露过的所有公司文件的正本及公告的原稿。
- (四) 在其它证券市场公布的年度报告。

中国远洋控股股份有限公司

二零一三年三月二十八日

中国远洋控股股份有限公司

审 计 报 告

中瑞岳华审字[2013]第 2098 号

目 录

一、审计报告.....	1
二、已审财务报表	
1、合并资产负债表.....	3
2、合并利润表.....	5
3、合并现金流量表.....	6
4、合并所有者权益变动表.....	7
5、资产负债表.....	9
6、利润表.....	11
7、现金流量表.....	12
8、所有者权益变动表.....	13
9、财务报表附注.....	15
10、财务报表附注补充资料.....	141

中瑞岳华会计师事务所(特殊普通合伙)

办公地址:北京市东城区永定门西滨河路8
号院7号楼中海地产广场西塔3-9层

邮政编码:100077

RSM China Certified Public Accountants

Office Address:3-9/F,West Tower of China Overseas
Property Plaza, Building 7,NO.8,Yongdingmen Xibinhe
Road, Dongcheng District, Beijing

Post Code:100077

电话:+86(10)88095588

Tel:+86(10)88095588

传真:+86(10)88091199

Fax:+86(10)88091199

审计报告

中瑞岳华审字[2013]第2098号

中国远洋控股股份有限公司全体股东:

我们审计了后附的中国远洋控股股份有限公司(以下简称“贵公司”)及其子公司财务报表,包括2012年12月31日的合并及公司的资产负债表,2012年度合并及公司的利润表、合并及公司的现金流量表和合并及公司的所有者权益变动表以及财务报表附注。

一、管理层对财务报表的责任

编制和公允列报财务报表是贵公司管理层的责任。这种责任包括:(1)按照企业会计准则的规定编制财务报表,并使其实现公允反映;(2)设计、执行和维护必要的内部控制,以使财务报表不存在由于舞弊或错误导致的重大错报。

二、注册会计师的责任

我们的责任是在执行审计工作的基础上对财务报表发表审计意见。我们按照中国注册会计师审计准则的规定执行了审计工作。中国注册会计师审计准则要求我们遵守中国注册会计师职业道德守则,计划和执行审计工作以对财务报表是否不存在重大错报获取合理保证。

审计工作涉及实施审计程序,以获取有关财务报表金额和披露的审计证据。选择的审计程序取决于注册会计师的判断,包括对由于舞弊或错误导致的财务报表重大错报风险的评估。在进行风险评估时,注册会计师考虑与财务报表编制和公允列报相关的内部控制,以设计恰当的审计程序。审计工作还包括评价管理层选用会计政策的恰当性和作出会计估计的合理性,以及评价财务报表的总体列报。

我们相信，我们获取的审计证据是充分、适当的，为发表审计意见提供了基础。

三、审计意见

我们认为，上述财务报表在所有重大方面按照企业会计准则的规定编制，公允反映了中国远洋控股股份有限公司及其子公司 2012 年 12 月 31 日的合并财务状况以及 2012 年度的合并经营成果和合并现金流量，以及中国远洋控股股份有限公司 2012 年 12 月 31 日的财务状况以及 2012 年度的经营成果和现金流量。

中瑞岳华会计师事务所（特殊普通合伙）

中国注册会计师：王 辉

中国·北京

中国注册会计师：王友娟

2013 年 3 月 27 日

合并资产负债表

2012年12月31日

编制单位：中国远洋控股股份有限公司

金额单位：人民币元

项 目	注释	年末数	年初数
流动资产：			
货币资金	七、1	46,836,248,424.81	47,890,265,070.50
交易性金融资产			
应收票据	七、2	260,371,651.74	361,279,623.96
应收账款	七、5	8,690,406,623.64	5,890,943,965.66
预付款项	七、7	2,623,227,009.68	2,910,149,469.02
应收利息	七、4	176,868,103.20	166,895,736.89
应收股利	七、3	66,514,699.73	547,292,779.35
其他应收款	七、6	1,593,055,669.74	1,953,793,850.93
存货	七、8	2,998,547,239.87	3,651,741,386.88
一年内到期的非流动资产	七、10	150,485,194.19	14,071,215.12
其他流动资产	七、9	54,433,834.08	
流动资产合计		63,450,158,450.68	63,386,433,098.31
非流动资产：			
可供出售金融资产	七、11	364,066,317.12	345,018,140.68
持有至到期投资	七、12	2,816.78	153,110.86
长期应收款	七、13	759,430,914.04	1,250,101,588.44
长期股权投资	七、14	16,308,057,518.12	15,314,345,997.88
投资性房地产	七、15	626,250,842.22	621,690,534.35
固定资产	七、16	69,213,925,264.03	61,493,822,029.49
在建工程	七、17	11,038,466,207.55	11,144,045,079.30
工程物资			
固定资产清理			
生产性生物资产			
油气资产			
无形资产	七、18	3,051,137,705.44	3,155,969,605.36
开发支出			
商誉	七、19	27,190,345.05	27,190,345.05
长期待摊费用	七、20	41,581,502.40	51,954,818.48
递延所得税资产	七、21	258,429,159.66	531,922,996.26
其他非流动资产	七、23	89,363,537.73	113,966,530.03
非流动资产合计		101,777,902,130.14	94,050,180,776.18
资产总计		165,228,060,580.82	157,436,613,874.49

(转下页)

(承上页)

合并资产负债表(续)

2012年12月31日

编制单位: 中国远洋控股股份有限公司

金额单位: 人民币元

项 目	注释	年末数	年初数
流动负债:			
短期借款	七、25	5,253,236,786.38	2,851,071,958.74
交易性金融负债			
应付票据	七、26	1,741,479,678.78	1,382,348,200.48
应付账款	七、27	12,953,267,478.32	12,760,984,627.22
预收款项	七、28	2,049,541,594.06	3,361,160,171.20
应付职工薪酬	七、29	3,018,303,027.52	3,570,971,663.18
应交税费	七、30	795,694,247.55	931,703,294.10
应付利息	七、31	527,314,876.42	443,957,895.85
应付股利	七、32	26,145,081.75	22,948,364.26
其他应付款	七、33	4,270,123,627.82	2,857,987,463.95
一年内到期的非流动负债	七、35	9,269,791,767.07	19,131,330,379.63
其他流动负债	七、36	26,839.93	1,091,000.00
流动负债合计		39,904,925,005.60	47,315,555,018.61
非流动负债:			
长期借款	七、37	53,017,589,891.40	33,150,004,754.99
应付债券	七、38	24,950,566,769.19	20,691,818,342.96
长期应付款	七、39	1,135,505,745.59	1,578,034,578.59
专项应付款			
预计负债	七、34	2,002,662,097.36	1,963,252,102.47
递延所得税负债	七、21	2,437,746,610.61	2,518,204,509.47
其他非流动负债	七、40	81,543,153.99	49,291,667.46
非流动负债合计		83,625,614,268.14	59,950,605,955.94
负债合计		123,530,539,273.74	107,266,160,974.55
所有者权益(或股东权益):			
实收资本(或股本)	七、41	10,216,274,357.00	10,216,274,357.00
资本公积	七、42	28,403,403,649.64	28,363,401,824.06
减: 库存股			
专项储备			
盈余公积	七、43	648,580,820.43	648,580,820.43
一般风险准备			
未分配利润	七、44	-10,128,085,821.53	-568,646,708.16
外币报表折算差额		-4,003,286,836.83	-3,964,324,118.23
归属于母公司股东的所有者权益合计		25,136,886,168.71	34,695,286,175.10
少数股东权益		16,560,635,138.37	15,475,166,724.84
所有者权益合计		41,697,521,307.08	50,170,452,899.94
负债和所有者权益总计		165,228,060,580.82	157,436,613,874.49

单位负责人: 姜立军

主管会计工作负责人: 丰金华

会计机构负责人: 唐润江

合并利润表

2012年度

编制单位：中国远洋控股股份有限公司

金额单位：人民币元

项 目	注释	本年数	上年数
一、营业总收入		72,056,802,569.35	68,908,178,866.62
其中：营业收入	七、45	72,056,802,569.35	68,908,178,866.62
二、营业总成本		79,823,347,748.84	78,078,344,279.77
其中：营业成本	七、45	72,442,035,266.06	71,888,813,148.18
营业税金及附加	七、46	408,937,344.28	460,276,089.07
销售费用	七、47	135,029,049.07	161,855,443.84
管理费用	七、48	5,045,265,396.12	5,357,783,095.62
财务费用	七、49	1,627,583,332.45	102,001,719.28
资产减值损失	七、52	164,497,360.86	107,614,783.78
加：公允价值变动收益（损失以“-”号填列）	七、50	29,064,289.86	191,476,840.03
投资收益（损失以“-”号填列）	七、51	1,728,565,227.80	2,173,141,827.26
其中：对联营企业和合营企业的投资收益		1,710,655,820.03	2,056,437,969.06
三、营业利润（亏损以“-”号填列）		-6,008,915,661.83	-6,805,546,745.86
加：营业外收入	七、53	1,180,325,721.77	984,501,421.63
减：营业外支出	七、54	2,568,755,407.79	1,986,346,789.00
其中：非流动资产处置损失		34,291,263.24	26,176,939.49
四、利润总额（亏损总额以“-”号填列）		-7,397,345,347.85	-7,807,392,113.23
减：所得税费用	七、55	740,096,115.89	1,031,434,291.95
五、净利润（净亏损以“-”号填列）		-8,137,441,463.74	-8,838,826,405.18
归属于母公司所有者的净利润		-9,559,164,008.83	-10,448,856,161.20
少数股东损益		1,421,722,545.09	1,610,029,756.02
六、每股收益：			
（一）基本每股收益	七、56	-0.94	-1.02
（二）稀释每股收益	七、56	-0.94	-1.02
七、其他综合收益	七、57	60,750,512.25	-2,044,725,993.38
八、综合收益总额		-8,076,690,951.49	-10,883,552,398.56
归属于母公司所有者的综合收益总额		-9,557,273,599.27	-12,048,061,403.22
归属于少数股东的综合收益总额		1,480,582,647.78	1,164,509,004.66

单位负责人：姜立军

主管会计工作负责人：丰金华

会计机构负责人：唐润江

合并现金流量表

2012年度

编制单位：中国远洋控股股份有限公司

金额单位：人民币元

项 目	注释	本年数	上年数
一、经营活动产生的现金流量：			
销售商品、提供劳务收到的现金		95,196,278,646.85	95,685,087,687.19
收到的税费返还		380,175,109.50	83,800,164.66
收到其他与经营活动有关的现金	七、58	27,572,554,741.71	22,545,304,907.75
经营活动现金流入小计		123,149,008,498.06	118,314,192,759.60
购买商品、接受劳务支付的现金		92,210,975,935.73	92,433,461,384.55
支付给职工以及为职工支付的现金		7,825,687,826.31	8,052,456,301.93
支付的各项税费		1,461,381,111.24	1,130,373,332.06
支付其他与经营活动有关的现金	七、58	26,950,244,327.62	21,708,957,728.78
经营活动现金流出小计		128,448,289,200.90	123,325,248,747.32
经营活动产生的现金流量净额		-5,299,280,702.84	-5,011,055,987.72
二、投资活动产生的现金流量：			
收回投资收到的现金		382,843,064.57	300,630,470.05
取得投资收益收到的现金		1,808,662,861.31	1,216,175,589.23
处置固定资产、无形资产和其他长期资产收回的现金净额		470,708,198.85	1,731,387,222.72
处置子公司及其他营业单位收到的现金净额			7,078,100.00
收到其他与投资活动有关的现金	七、58	189,200.52	84,534,942.16
投资活动现金流入小计		2,662,403,325.25	3,339,806,324.16
购建固定资产、无形资产和其他长期资产支付的现金		11,390,806,747.05	8,496,783,142.15
投资支付的现金		522,154,397.22	259,576,564.64
取得子公司及其他营业单位支付的现金净额			2,526,803.22
支付其他与投资活动有关的现金	七、58		94,786,910.12
投资活动现金流出小计		11,912,961,144.27	8,853,673,420.13
投资活动产生的现金流量净额		-9,250,557,819.02	-5,513,867,095.97
三、筹资活动产生的现金流量：			
吸收投资收到的现金		1,200,000.00	141,078,904.50
其中：子公司吸收少数股东投资收到的现金		1,200,000.00	125,451,256.30
取得借款收到的现金		40,454,316,892.27	26,437,779,444.05
发行债券收到的现金			
收到其他与筹资活动有关的现金	七、58	659,169,990.00	1,221,440,968.80
筹资活动现金流入小计		41,114,686,882.27	27,800,299,317.35
偿还债务支付的现金		24,307,373,334.48	12,516,469,027.22
分配股利、利润或偿付利息支付的现金		2,753,277,267.44	3,372,636,126.45
其中：子公司支付给少数股东的股利、利润		370,812,413.15	742,619,178.72
支付其他与筹资活动有关的现金	七、58	136,472,183.24	251,084,666.27
筹资活动现金流出小计		27,197,122,785.16	16,140,189,819.94
筹资活动产生的现金流量净额		13,917,564,097.11	11,660,109,497.41
四、汇率变动对现金及现金等价物的影响		6,343,266.22	-855,681,986.10
五、现金及现金等价物净增加额	七、59	-625,931,158.53	279,504,427.62
加：期初现金及现金等价物余额	七、59	46,962,724,849.20	46,683,220,421.58
六、期末现金及现金等价物余额	七、59	46,336,793,690.67	46,962,724,849.20

单位负责人：姜立军

主管会计工作负责人：丰金华

会计机构负责人：唐润江

合并所有者权益变动表
2012年度

编制单位：中国远洋控股股份有限公司

金额单位：人民币元

项 目	本年数									
	归属于母公司股东的所有者权益								少数股东权益	所有者权益合计
	实收资本 (或股本)	资本公积	减：库存股	专项储备	盈余公积	一般风险准备	未分配利润	其他		
一、上年年末余额	10,216,274,357.00	28,363,401,824.06			648,580,820.43		-568,646,708.16	-3,964,324,118.23	15,475,166,724.84	50,170,452,899.94
加：会计政策变更										
前期差错更正										
其他										
二、本年初余额	10,216,274,357.00	28,363,401,824.06			648,580,820.43		-568,646,708.16	-3,964,324,118.23	15,475,166,724.84	50,170,452,899.94
三、本期增减变动金额（减少以“-”号填列）		40,001,825.58					-9,559,439,113.37	-38,962,718.60	1,085,468,413.53	-8,472,931,592.86
（一）净利润							-9,559,164,008.83		1,421,722,545.09	-8,137,441,463.74
（二）其他综合收益		40,853,128.16						-38,962,718.60	58,860,102.69	60,750,512.25
上述（一）和（二）小计		40,853,128.16					-9,559,164,008.83	-38,962,718.60	1,480,582,647.78	-8,076,690,951.49
（三）所有者投入和减少资本		-851,302.58					-275,104.54		-10,255,955.76	-11,382,362.88
1.所有者投入资本									-10,255,955.76	-10,255,955.76
2.股份支付计入所有者权益的金额										
3.其他		-851,302.58					-275,104.54			-1,126,407.12
（四）利润分配									-384,858,278.49	-384,858,278.49
1.提取盈余公积										
2.提取一般风险准备										
3.对所有者（或股东）的分配									-384,831,212.64	-384,831,212.64
4.其他									-27,065.85	-27,065.85
（五）所有者权益内部结转										
1.资本公积转增资本（或股本）										
2.盈余公积转增资本（或股本）										
3.盈余公积弥补亏损										
4.其他										
（六）专项储备										
1.本期提取										
2.本期使用										
（七）其他										
四、本期末余额	10,216,274,357.00	28,403,403,649.64			648,580,820.43		-10,128,085,821.53	-4,003,286,836.83	16,560,635,138.37	41,697,521,307.08

（转下页）

(承上页)

合并所有者权益变动表
2012年度

编制单位: 中国远洋控股股份有限公司

金额单位: 人民币元

项 目	上年数								少数股东权益	所有者权益合计
	实收资本 (或股本)	资本公积	减: 库存股	专项储备	盈余公积	一般风险准备	未分配利润	其他		
一、上年年末余额	10,216,274,357.00	28,630,990,348.17			648,580,820.43		10,807,240,433.55	-2,523,482,900.90	14,471,895,556.09	62,251,498,614.34
加: 会计政策变更										
前期差错更正										
其他										
二、本年初余额	10,216,274,357.00	28,630,990,348.17			648,580,820.43		10,807,240,433.55	-2,523,482,900.90	14,471,895,556.09	62,251,498,614.34
三、本期增减变动金额(减少以“-”号填列)		-267,588,524.11					-11,375,887,141.71	-1,440,841,217.33	1,003,271,168.75	-12,081,045,714.40
(一) 净利润							-10,448,856,161.20		1,610,029,756.02	-8,838,826,405.18
(二) 其他综合收益		-158,364,024.69						-1,440,841,217.33	-445,520,751.36	-2,044,725,993.38
上述(一)和(二)小计		-158,364,024.69					-10,448,856,161.20	-1,440,841,217.33	1,164,509,004.66	-10,883,552,398.56
(三) 所有者投入和减少资本		-109,224,499.42					-7,566,288.38		587,630,181.69	470,839,393.89
1. 所有者投入资本		-23,749,054.31							587,630,181.69	563,881,127.38
2. 股份支付计入所有者权益的金额										
3. 其他		-85,475,445.11					-7,566,288.38			-93,041,733.49
(四) 利润分配							-919,464,692.13		-748,868,017.60	-1,668,332,709.73
1. 提取盈余公积										
2. 提取一般风险准备										
3. 对所有者(或股东)的分配							-919,464,692.13		-753,546,633.72	-1,673,011,325.85
4. 其他									4,678,616.12	4,678,616.12
(五) 所有者权益内部结转										
1. 资本公积转增资本(或股本)										
2. 盈余公积转增资本(或股本)										
3. 盈余公积弥补亏损										
4. 其他										
(六) 专项储备										
1. 本期提取										
2. 本期使用										
(七) 其他										
四、本期期末余额	10,216,274,357.00	28,363,401,824.06			648,580,820.43		-568,646,708.16	-3,964,324,118.23	15,475,166,724.84	50,170,452,899.94

单位负责人: 姜立军

主管会计工作负责人: 丰金华

会计机构负责人: 唐润江

资产负债表

2012年12月31日

编制单位：中国远洋控股股份有限公司

金额单位：人民币元

项 目	注释	年末数	年初数
流动资产：			
货币资金		5,929,304,741.68	6,923,245,398.34
交易性金融资产			
应收票据			
应收账款			
预付款项			
应收利息		13,361,596.23	14,914,849.25
应收股利			
其他应收款	十五、1	183,275,985.28	574,162,799.38
存货			
一年内到期的非流动资产			
其他流动资产		394,900,000.00	421,900,000.00
流动资产合计		6,520,842,323.19	7,934,223,046.97
非流动资产：			
可供出售金融资产			
持有至到期投资			
长期应收款		13,866,882,037.65	27,694,568,961.22
长期股权投资	十五、2	54,416,376,353.90	40,105,050,430.29
投资性房地产			
固定资产		3,806,916.47	4,975,033.64
在建工程			
工程物资			
固定资产清理			
生产性生物资产			
油气资产			
无形资产		1,540,936.18	2,288,693.60
开发支出			
商誉			
长期待摊费用			
递延所得税资产		10,116,967.24	13,809,174.11
其他非流动资产			
非流动资产合计		68,298,723,211.44	67,820,692,292.86
资产总计		74,819,565,534.63	75,754,915,339.83

(承上页)

资产负债表(续)

2012年12月31日

编制单位: 中国远洋控股股份有限公司

金额单位: 人民币元

项 目	注释	年末数	年初数
流动负债:			
短期借款			
交易性金融负债			
应付票据			
应付账款			
预收款项			
应付职工薪酬		66,582,463.65	79,995,625.47
应交税费		472,146,955.45	477,884,593.45
应付利息		352,218,554.43	350,589,757.48
应付股利		12,742.33	14,485.38
其他应付款		5,314,052,843.00	5,698,085,994.97
一年内到期的非流动负债			
其他流动负债			
流动负债合计		6,205,013,558.86	6,606,570,456.75
非流动负债:			
长期借款			
应付债券		18,773,317,666.77	18,716,228,666.73
长期应付款			
专项应付款			
预计负债			
递延所得税负债		326,094,116.46	326,094,116.46
其他非流动负债			
非流动负债合计		19,099,411,783.23	19,042,322,783.19
负债合计		25,304,425,342.09	25,648,893,239.94
所有者权益(或股东权益):			
实收资本(或股本)		10,216,274,357.00	10,216,274,357.00
资本公积		39,122,468,566.93	39,122,468,566.93
减: 库存股			
专项储备			
盈余公积		648,417,388.78	648,417,388.78
一般风险准备			
未分配利润		-472,020,120.17	118,861,787.18
所有者权益(或股东权益)合计		49,515,140,192.54	50,106,022,099.89
负债和所有者权益(或股东权益)总计		74,819,565,534.63	75,754,915,339.83

单位负责人: 姜立军

主管会计工作负责人: 丰金华

会计机构负责人: 唐润江

利润表

2012年度

编制单位：中国远洋控股股份有限公司

金额单位：人民币元

项 目	注释	本年数	上年数
一、营业收入	十五、3	17,307,180.55	11,826,593.20
减：营业成本			
营业税金及附加		1,204,601.49	909,575.21
销售费用			
管理费用		254,989,359.70	279,140,447.49
财务费用		366,052,678.47	167,379,913.27
资产减值损失			
加：公允价值变动收益（损失以“-”号填列）		13,882,747.94	62,348,254.66
投资收益（损失以“-”号填列）	十五、4	4,016,949.99	367,462,932.48
其中：对联营企业和合营企业的投资收益			
二、营业利润（亏损以“-”号填列）		-587,039,761.18	-5,792,155.63
加：营业外收入		3,600.00	1,005,794.06
减：营业外支出		153,539.30	131,128.00
其中：非流动资产处置损失			
三、利润总额（亏损总额以“-”号填列）		-587,189,700.48	-4,917,489.57
减：所得税费用		3,692,206.87	19,958,721.43
四、净利润（净亏损以“-”号填列）		-590,881,907.35	-24,876,211.00
五、其他综合收益			
六、综合收益总额		-590,881,907.35	-24,876,211.00

单位负责人：姜立军

主管会计工作负责人：丰金华

会计机构负责人：唐润江

现金流量表

2012年度

编制单位：中国远洋控股股份有限公司

金额单位：人民币元

项 目	注释	本年数	上年数
一、经营活动产生的现金流量：			
销售商品、提供劳务收到的现金			
收到的税费返还			
收到其他与经营活动有关的现金		601,484,249.47	3,397,104,880.49
经营活动现金流入小计		601,484,249.47	3,397,104,880.49
购买商品、接受劳务支付的现金			
支付给职工以及为职工支付的现金		129,024,111.23	174,317,932.73
支付的各项税费		6,486,833.62	33,769,466.38
支付其他与经营活动有关的现金		1,007,095,996.40	3,381,724,827.23
经营活动现金流出小计		1,142,606,941.25	3,589,812,226.34
经营活动产生的现金流量净额	十五、5	-541,122,691.78	-192,707,345.85
二、投资活动产生的现金流量：			
收回投资收到的现金		231,476,293.47	27,000,000.00
取得投资收益收到的现金		4,016,949.99	689,668,034.40
处置固定资产、无形资产和其他长期资产收回的现金净额			681.00
处置子公司及其他营业单位收到的现金净额			
收到其他与投资活动有关的现金		368,318,415.00	1,412,217,560.27
投资活动现金流入小计		603,811,658.46	2,128,886,275.67
购建固定资产、无形资产和其他长期资产支付的现金		1,107,149.00	4,622,376.00
投资支付的现金		242,956,129.11	1,055,686,400.00
取得子公司及其他营业单位支付的现金净额			
支付其他与投资活动有关的现金			
投资活动现金流出小计		244,063,278.11	1,060,308,776.00
投资活动产生的现金流量净额		359,748,380.35	1,068,577,499.67
三、筹资活动产生的现金流量：			
吸收投资收到的现金			
取得借款收到的现金			3,934,666,666.66
发行债券收到的现金			
收到其他与筹资活动有关的现金			
筹资活动现金流入小计			3,934,666,666.66
偿还债务支付的现金			
分配股利、利润或偿付利息支付的现金		812,501,743.05	1,513,959,601.58
支付其他与筹资活动有关的现金		40,625.00	279,725.00
筹资活动现金流出小计		812,542,368.05	1,514,239,326.58
筹资活动产生的现金流量净额		-812,542,368.05	2,420,427,340.08
四、汇率变动对现金及现金等价物的影响		-23,977.18	-12,041,574.46
五、现金及现金等价物净增加额	十五、5	-993,940,656.66	3,284,255,919.44
加：期初现金及现金等价物余额	十五、5	6,923,245,398.34	3,638,989,478.90
六、期末现金及现金等价物余额	十五、5	5,929,304,741.68	6,923,245,398.34

单位负责人：姜立军

主管会计工作负责人：丰金华

会计机构负责人：唐润江

所有者权益变动表

2012年度

编制单位：中国远洋控股股份有限公司

金额单位：人民币元

项 目	本年数							
	实收资本(或股本)	资本公积	减：库存股	专项储备	盈余公积	一般风险准备	未分配利润	所有者权益合计
一、上年年末余额	10,216,274,357.00	39,122,468,566.93			648,417,388.78		118,861,787.18	50,106,022,099.89
加：会计政策变更								
前期差错更正								
其他								
二、本年初余额	10,216,274,357.00	39,122,468,566.93			648,417,388.78		118,861,787.18	50,106,022,099.89
三、本期增减变动金额（减少以“-”号填列）							-590,881,907.35	-590,881,907.35
（一）净利润							-590,881,907.35	-590,881,907.35
（二）其他综合收益								
上述（一）和（二）小计							-590,881,907.35	-590,881,907.35
（三）所有者投入和减少资本								
1.所有者投入资本								
2.股份支付计入所有者权益的金额								
3.其他								
（四）利润分配								
1.提取盈余公积								
2.提取一般风险准备								
3.对所有者(或股东)的分配								
4.其他								
（五）所有者权益内部结转								
1.资本公积转增资本(或股本)								
2.盈余公积转增资本(或股本)								
3.盈余公积弥补亏损								
4.其他								
（六）专项储备								
1.本期提取								
2.本期使用								
（七）其他								
四、本期期末余额	10,216,274,357.00	39,122,468,566.93			648,417,388.78		-472,020,120.17	49,515,140,192.54

（转下页）

(承上页)

所有者权益变动表
2012年度

编制单位: 中国远洋控股股份有限公司

金额单位: 人民币元

项 目	上年数							
	实收资本(或股本)	资本公积	减: 库存股	专项储备	盈余公积	一般风险准备	未分配利润	所有者权益合计
一、上年年末余额	10,216,274,357.00	39,122,468,566.93			648,417,388.78		1,063,202,690.31	51,050,363,003.02
加: 会计政策变更								
前期差错更正								
其他								
二、本年年初余额	10,216,274,357.00	39,122,468,566.93			648,417,388.78		1,063,202,690.31	51,050,363,003.02
三、本期增减变动金额(减少以“-”号填列)							-944,340,903.13	-944,340,903.13
(一) 净利润							-24,876,211.00	-24,876,211.00
(二) 其他综合收益								
上述(一)和(二)小计							-24,876,211.00	-24,876,211.00
(三) 所有者投入和减少资本								
1.所有者投入资本								
2.股份支付计入所有者权益的金额								
3.其他								
(四) 利润分配							-919,464,692.13	-919,464,692.13
1.提取盈余公积								
2.提取一般风险准备								
3.对所有者(或股东)的分配							-919,464,692.13	-919,464,692.13
4.其他								
(五) 所有者权益内部结转								
1.资本公积转增资本(或股本)								
2.盈余公积转增资本(或股本)								
3.盈余公积弥补亏损								
4.其他								
(六) 专项储备								
1.本期提取								
2.本期使用								
(七) 其他								
四、本期期末余额	10,216,274,357.00	39,122,468,566.93			648,417,388.78		118,861,787.18	50,106,022,099.89

单位负责人: 姜立军

主管会计工作负责人: 丰金华

会计机构负责人: 唐润江

中国远洋控股股份有限公司

2012 年度财务报表附注

(除特别说明外, 金额单位为人民币元)

一、公司基本情况

1、公司概况

(1) 公司名称: 中国远洋控股股份有限公司 (英文全称: China COSCO Holdings Company Limited)。

(2) 成立日期: 2005 年 3 月 3 日。

(3) 住所: 天津市天津港保税区通达广场 1 号 3 层。

(4) 法定代表人: 魏家福。

2、经营范围

许可项目: 国际船舶普通货物运输; 国内沿海及长江中下游普通货船、外贸集装箱内支线班轮运输; 国际船舶集装箱运输; 国际集装箱班轮运输业务; 在北京从事国际船舶代理业务; 一般经营项目: 实业项目投资与管理; 码头投资; 海上、陆路国际货运代理业务、国内陆路货运代理; 船舶与集装箱生产、销售、租赁、维修; 仓储、装卸; 运输方案设计; 信息服务。

3、历史沿革

中国远洋控股股份有限公司 (以下简称“本公司”, 含下属公司时称“本集团”) 是根据国务院国有资产监督管理委员会《关于设立中国远洋控股股份有限公司的批复》(国资改革[2005]191 号) 批准, 由中国远洋运输 (集团) 总公司 (以下简称“中远总公司”, 含其下属子公司时称“中远集团”) 于 2005 年 3 月 3 日独家发起设立的股份有限公司。经中国证券监督管理委员会 (以下简称“中国证监会”) 《关于同意中国远洋控股股份有限公司发行境外上市外资股的批复》(证监国合字[2005]17 号) 核准及香港联交所批准, 本公司于 2005 年 6 月以全球发售和香港公开发行的方式, 在境外发行 H 股, 并于 2005 年 6 月 30 日在香港联交所上市。本公司发行 H 股后, 股本总额为 6,140,000,000.00 元。

根据本公司 2005 年第三次临时股东大会审议通过的中远总公司以独享资本公积转增股本的方案, 本公司增加股本 64,756,337.00 元。转增股本后, 本公司股本变更为 6,204,756,337.00 元。

根据本公司 2007 年 5 月 15 日召开的 2006 年度股东周年大会审议通过的本公司 2006 年度利润分配预案, 本公司以 2006 年末总股本 6,204,756,337 股为基数, 向全体股东每 10 股送红股 1.5 股, 共计送出红股 930,713,450 股。送股后本公司股本变更

为 7,135,469,787.00 元。

根据本公司 2006 年第三次临时股东大会决议及中国证监会《关于核准中国远洋控股股份有限公司首次公开发行股票的通知》(证监发行字[2007]130 号),本公司于 2007 年 6 月 21 日发行 A 股 1,783,867,446 股,并于 2007 年 6 月 26 日在上海证券交易所上市。本公司发行 A 股后,股本总额为 8,919,337,233.00 元。

根据本公司 2007 年第一届董事会第三十一次会议、第一次临时股东大会、第一次 H 股类别股东会及第一次 A 股类别股东会决议、中国证监会《关于核准中国远洋控股股份有限公司向中国远洋运输(集团)总公司发行新股购买资产的批复》(证监公司字[2007]209 号)、中国证监会《关于核准中国远洋控股股份有限公司非公开发行股票的通知》(证监发行字[2007]486 号)及修改后的公司章程,本公司于 2007 年 12 月向特定对象非公开发行 1,296,937,124 股 A 股股票,非公开发行 A 股后本公司股本总额为 10,216,274,357.00 元。

本公司企业法人营业执照注册号为 100000400011790 号,注册资本为 10,216,274,357.00 元。

本集团的母公司和最终母公司为于中国成立的中国远洋运输(集团)总公司。

4、组织架构

本公司按照相关法律规定,建立了较为完善的公司法人治理结构,设立了股东大会、董事会和监事会,制定了相应的议事规则。本公司根据相关法律、法规及规范性文件和公司章程的要求,结合本公司的实际情况,设置了总经理办公室、运输部、安全技术监督部、战略发展部、财务部、组织部/人力资源部、监督部、企业文化部、工会、证券事务部和研究发展中心等职能部门。

5、所处行业

水上运输业。

本财务报表业经本公司董事会于 2013 年 3 月 27 日批准报出。

二、财务报表的编制基础

本集团财务报表以持续经营假设为基础编制,根据实际发生的交易和事项,按照财政部于 2006 年 2 月 15 日颁布的《企业会计准则——基本准则》和 38 项具体会计准则、其后颁布的企业会计准则应用指南、企业会计准则解释及其他相关规定(以下合称“企业会计准则”)、以及中国证券监督管理委员会《公开发行证券的公司信息披露编报规则第 15 号——财务报告的一般规定》(2010 年修订)的披露规定编制。

根据企业会计准则的相关规定,本集团会计核算以权责发生制为基础。除某些金融工具外,本财务报表均以历史成本为计量基础。资产如果发生减值,则按照相关规定计

提相应的减值准备。

三、遵循企业会计准则的声明

本集团编制的财务报表符合企业会计准则的要求，真实、完整地反映了本公司及本集团 2012 年 12 月 31 日的财务状况及 2012 年度的经营成果和现金流量等有关信息。此外，本公司及本集团的财务报表在所有重大方面符合中国证券监督管理委员会 2010 年修订的《公开发行证券的公司信息披露编报规则第 15 号 - 财务报告的一般规定》有关财务报表及其附注的披露要求。

四、主要会计政策和会计估计

1、会计期间

本集团的会计期间分为年度和中期，会计年度为公历 1 月 1 日起至 12 月 31 日止。会计中期指短于一个完整的会计年度的报告期间。

2、记账本位币

人民币为本公司及境内子公司经营所处主要经济环境中的货币，本公司及境内子公司以人民币为记账本位币。本公司之境外子公司根据其经营所处的主要经济环境中的货币确定其记账本位币。本集团及本公司编制本财务报表时所采用的货币为人民币。

3、企业合并的会计处理方法

企业合并，是指将两个或两个以上单独的企业合并形成一个报告主体的交易或事项。企业合并分为同一控制下企业合并和非同一控制下企业合并。

(1) 同一控制下企业合并

参与合并的企业在合并前后均受同一方或相同的多方最终控制，且该控制并非暂时性的，为同一控制下的企业合并。同一控制下的企业合并，在合并日取得对其他参与合并企业控制权的一方为合并方，参与合并的其他企业为被合并方。合并日，是指合并方实际取得对被合并方控制权的日期。

合并方取得的资产和负债均按合并日在被合并方的账面价值计量。合并方取得的净资产账面价值与支付的合并对价账面价值（或发行股份面值总额）的差额，调整资本公积（股本溢价）；资本公积（股本溢价）不足以冲减的，调整留存收益。

合并方为进行企业合并发生的各项直接费用，于发生时计入当期损益。

(2) 非同一控制下的企业合并

参与合并的企业在合并前后不受同一方或相同的多方最终控制的，为非同一控制下的企业合并。非同一控制下的企业合并，在购买日取得对其他参与合并企业控制权的一方为购买方，参与合并的其他企业为被购买方。购买日，是指为购买方实际取得对被购买方控制权的日期。

对于非同一控制下的企业合并，合并成本包含购买日购买方为取得对被购买方的控

制权而付出的资产、发生或承担的负债以及发行的权益性证券的公允价值。所涉及的或有对价按其在购买日的公允价值计入合并成本，购买日后 12 个月内出现对购买日已存在情况的新的或进一步证据而需要调整或有对价的，相应调整合并商誉。为企业合并发生的审计、法律服务、评估咨询等中介费用以及其他管理费用于发生时计入当期损益。

通过多次交换交易分步实现的企业合并，在本集团合并财务报表中，对于购买日之前持有的被购买方的股权，按照该股权在购买日的公允价值进行重新计量，公允价值与其账面价值的差额计入购买日所属当期投资收益，同时将与购买日之前持有的被购买方的股权相关的其他综合收益转为当期投资收益，合并成本为购买日之前持有的被购买方的股权在购买日的公允价值与购买日增持的被购买方股权在购买日的公允价值之和。

购买方发生的合并成本及在合并中取得的可辨认净资产按购买日的公允价值计量。合并成本大于合并中取得的被购买方于购买日可辨认净资产公允价值份额的差额，确认为商誉。合并成本小于合并中取得的被购买方可辨认净资产公允价值份额的，首先对取得的被购买方各项可辨认资产、负债及或有负债的公允价值以及合并成本的计量进行复核，复核后合并成本仍小于合并中取得的被购买方可辨认净资产公允价值份额的，其差额计入当期损益。

4、合并财务报表的编制方法

(1) 合并财务报表范围的确定原则

合并财务报表的合并范围以控制为基础予以确定。控制是指本集团能够决定被投资单位的财务和经营政策，并能据以从被投资单位的经营活动中获取利益的权力。合并范围包括本公司及全部子公司。子公司，是指被本公司控制的企业或主体。

(2) 合并财务报表编制的方法

从取得子公司的净资产和生产经营决策的实际控制权之日起，本集团开始将其纳入合并范围；从丧失实际控制权之日起停止纳入合并范围。对于处置的子公司，处置日前的经营成果和现金流量已经适当地包括在合并利润表和合并现金流量表中；当期处置的子公司，不调整合并资产负债表的期初数。非同一控制下企业合并增加的子公司，其购买日后的经营成果及现金流量已经适当地包括在合并利润表和合并现金流量表中，且不调整合并财务报表的期初数和对比数。同一控制下企业合并增加的子公司，其自合并当期期初至合并日的经营成果和现金流量已经适当地包括在合并利润表和合并现金流量表中，并且同时调整合并财务报表的期初数和对比数。

对于非同一控制下企业合并取得的子公司，以购买日可辨认净资产公允价值为基础对其财务报表进行调整。集团内所有重大往来余额、交易及未实现利润在合并财务报表编制时予以抵销。

子公司的股东权益及当期净损益中不属于本公司所拥有的部分分别作为少数股东权益及少数股东损益在合并财务报表中股东权益及净利润项下单独列示。子公司当期净

损益中属于少数股东权益的份额，在合并利润表中净利润项目下以“少数股东损益”项目列示。少数股东分担的子公司的亏损超过了少数股东在该子公司期初所有者权益中所享有的份额，冲减少数股东权益。

5、现金及现金等价物的确定标准

本集团现金及现金等价物包括库存现金、可以随时用于支付的存款及本集团持有的期限短（一般指从购买日起，三个月内到期）、流动性强、易于转换为已知金额现金、价值变动风险很小的投资。

6、外币业务和外币报表折算

（1）外币交易的折算方法

本集团发生的外币交易在初始确认时，按交易日的即期汇率折算为记账本位币金额，但公司发生的外币兑换业务或涉及外币兑换的交易事项，按照实际采用的汇率折算为记账本位币金额。

（2）对于外币货币性项目和外币非货币性项目的折算方法

在资产负债表日，对于外币货币性项目采用资产负债表日即期汇率折算，由此产生的汇兑差额，除：①属于与购建符合资本化条件的资产相关的外币专门借款产生的汇兑差额按照借款费用资本化的原则处理；以及②可供出售的外币货币性项目除摊余成本之外其他账面余额变动产生的汇兑差额计入其他综合收益之外，均计入当期损益。

以历史成本计量的外币非货币性项目，仍采用交易发生日的即期汇率折算的记账本位币金额计量。以公允价值计量的外币非货币性项目，采用公允价值确定日的即期汇率折算，折算后的记账本位币金额与原记账本位币金额的差额，作为公允价值变动（含汇率变动）处理，计入当期损益或确认为其他综合收益并计入资本公积。

（3）外币财务报表的折算方法

境外经营的外币财务报表按以下方法折算为人民币报表：资产负债表中的资产和负债项目，采用资产负债表日的即期汇率折算；所有者权益类项目除“未分配利润”项目外，其它项目采用发生时的即期汇率折算。利润表中的收入和费用项目，采用交易发生当期的平均汇率折算。年初未分配利润为上一年折算后的年末未分配利润；年末未分配利润按折算后的利润分配各项目计算列示；折算后资产类项目与负债类项目和所有者权益类项目合计数的差额，作为外币报表折算差额，确认为其他综合收益并在资产负债表中股东权益项目下单独列示。处置境外经营并丧失控制权时，将资产负债表中所有者权益项目下列示的、与该境外经营相关的外币报表折算差额，全部或按处置该境外经营的比例转入处置当期损益。

外币现金流量以及境外子公司的现金流量，采用现金流量发生日的当期平均汇率折算。汇率变动对现金的影响额作为调节项目，在现金流量表中单独列报。

年初数和上年实际数按照上年财务报表折算后的数额列示。

编制合并财务报表涉及境外经营的，如有实质上构成对境外经营净投资的外币货币性项目，因汇率变动而产生的汇兑差额，列入所有者权益“外币报表折算差额”项目；处置境外经营时，计入处置当期损益。

7、金融工具

(1) 金融资产和金融负债的公允价值确定方法

公允价值，指在公平交易中，熟悉情况的交易双方自愿进行资产交换或债务清偿的金额。金融工具存在活跃市场的，本集团采用活跃市场中的报价确定其公允价值。活跃市场中的报价是指易于定期从交易所、定价服务机构等获得的价格，且代表了在公平交易中实际发生的市场交易的价格。金融工具不存在活跃市场的，本集团采用估值技术确定其公允价值。估值技术包括参考熟悉情况并自愿交易的各方最近进行的市场交易中使用的价格、参照实质上相同的其他金融工具当前的公允价值、现金流量折现法和期权定价模型等。

(2) 金融资产的分类、确认和计量

以常规方式买卖金融资产，按交易日进行会计确认和终止确认。金融资产在初始确认时划分为以公允价值计量且其变动计入当期损益的金融资产、持有至到期投资、贷款和应收款项以及可供出售金融资产。初始确认金融资产，以公允价值计量。对于以公允价值计量且其变动计入当期损益的金融资产，相关的交易费用直接计入当期损益，对于其他类别的金融资产，相关交易费用计入初始确认金额。

① 以公允价值计量且其变动计入当期损益的金融资产

包括交易性金融资产和以公允价值计量且其变动计入当期损益的金融资产。

交易性金融资产是指满足下列条件之一的金融资产：A、取得该金融资产的目的，主要是为了近期内出售或回购；B、属于进行集中管理的可辨认金融工具组合的一部分，且有客观证据表明本集团近期采用短期获利方式对该组合进行管理；C、属于衍生工具，但是，被指定且为有效套期工具的衍生工具、属于财务担保合同的衍生工具、与在活跃市场中没有报价且其公允价值不能可靠计量的权益工具投资挂钩并须通过交付该权益工具结算的衍生工具除外。

交易性金融资产采用公允价值进行后续计量，公允价值变动形成的利得或损失以及与该金融资产相关的股利和利息收入计入当期损益。

② 持有至到期投资

是指到期日固定、回收金额固定或可确定，且本集团有明确意图和能力持有至到期的非衍生金融资产。

持有至到期投资采用实际利率法，按摊余成本进行后续计量，在终止确认、发生减值或摊销时产生的利得或损失，计入当期损益。

实际利率法是指按照金融资产或金融负债（含一组金融资产或金融负债）的实际利

率计算其摊余成本及各期利息收入或支出的方法。实际利率是指将金融资产或金融负债在预期存续期间或适用的更短期间内的未来现金流量,折现为该金融资产或金融负债当前账面价值所使用的利率。

在计算实际利率时,本集团将在考虑金融资产或金融负债所有合同条款的基础上预计未来现金流量(不考虑未来的信用损失),同时还将考虑金融资产或金融负债合同各方之间支付或收取的、属于实际利率组成部分的各项收费、交易费用及折价或溢价等。

③ 贷款和应收款项

是指在活跃市场中没有报价、回收金额固定或可确定的非衍生金融资产。本集团划分为贷款和应收款的金融资产包括应收票据、应收账款、应收利息、应收股利及其他应收款等。

贷款和应收款项采用实际利率法,按摊余成本进行后续计量,在终止确认、发生减值或摊销时产生的利得或损失,计入当期损益。

④ 可供出售金融资产

包括初始确认时即被指定为可供出售的非衍生金融资产,以及除了以公允价值计量且其变动计入当期损益的金融资产、贷款和应收款项、持有至到期投资以外的金融资产。

可供出售金融资产采用公允价值进行后续计量,公允价值变动形成的利得或损失,除减值损失和外币货币性金融资产与摊余成本相关的汇兑差额计入当期损益外,确认为其他综合收益并计入资本公积,在该金融资产终止确认时转出,计入当期损益。

可供出售金融资产持有期间取得的利息及被投资单位宣告发放的现金股利,计入投资收益。

(3) 金融资产减值

除了以公允价值计量且其变动计入当期损益的金融资产外,本集团在每个资产负债表日对其他金融资产的账面价值进行检查,有客观证据表明金融资产发生减值的,计提减值准备。

本集团对单项金额重大的金融资产单独进行减值测试;对单项金额不重大的金融资产,单独进行减值测试或包括在具有类似信用风险特征的金融资产组合中进行减值测试。单独测试未发生减值的金融资产(包括单项金额重大和不重大的金融资产),包括在具有类似信用风险特征的金融资产组合中再进行减值测试。已单项确认减值损失的金融资产,不包括在具有类似信用风险特征的金融资产组合中进行减值测试。

① 持有至到期投资、贷款和应收款项减值

以成本或摊余成本计量的金融资产将其账面价值减记至预计未来现金流量现值,减记金额确认为减值损失,计入当期损益。金融资产在确认减值损失后,如有客观证据表明该金融资产价值已恢复,且客观上与确认该损失后发生的事项有关,原确认的减值损失予以转回,金融资产转回减值损失后的账面价值不超过假定不计提减值准备情况下该

金融资产在转回日的摊余成本。

② 可供出售金融资产减值

当综合相关因素判断可供出售权益工具投资公允价值下跌是严重或非暂时性下跌时，表明该可供出售权益工具投资发生减值。其中“严重下跌”是指公允价值下跌幅度累计超过 20%；“非暂时性下跌”是指公允价值连续下跌时间超过 12 个月。

可供出售金融资产发生减值时，将原计入资本公积的因公允价值下降形成的累计损失予以转出并计入当期损益，该转出的累计损失为该资产初始取得成本扣除已收回本金和已摊销金额、当前公允价值和原已计入损益的减值损失后的余额。

在确认减值损失后，期后如有客观证据表明该金融资产价值已恢复，且客观上与确认该损失后发生的事项有关，原确认的减值损失予以转回，可供出售权益工具投资的减值损失转回确认为其他综合收益，可供出售债务工具减值损失转回计入当期损益。

在活跃市场中没有报价且其公允价值不能可靠计量的权益工具投资，或与该权益工具挂钩并须通过交付该权益工具结算的衍生金融资产的减值损失，不予转回。

(4) 金融资产转移的确认依据和计量方法

满足下列条件之一的金融资产，予以终止确认：① 收取该金融资产现金流量的合同权利终止；② 该金融资产已转移，且将金融资产所有权上几乎所有的风险和报酬转移给转入方；③ 该金融资产已转移，虽然企业既没有转移也没有保留金融资产所有权上几乎所有的风险和报酬，但是放弃了对该金融资产控制。

若企业既没有转移也没有保留金融资产所有权上几乎所有的风险和报酬，且未放弃对该金融资产的控制的，则按照继续涉入所转移金融资产的程度确认有关金融资产，并相应确认有关负债。继续涉入所转移金融资产的程度，是指该金融资产价值变动使企业面临的风险水平。

金融资产整体转移满足终止确认条件的，将所转移金融资产的账面价值及因转移而收到的对价与原计入其他综合收益的公允价值变动累计额之和的差额计入当期损益。

金融资产部分转移满足终止确认条件的，将所转移金融资产的账面价值在终止确认及未终止确认部分之间按其相对的公允价值进行分摊，并将因转移而收到的对价与应分摊至终止确认部分的原计入其他综合收益的公允价值变动累计额之和与分摊的前述账面金额之差额计入当期损益。

(5) 金融负债的分类和计量

金融负债在初始确认时划分为以公允价值计量且其变动计入当期损益的金融负债和其他金融负债。初始确认金融负债，以公允价值计量。对于以公允价值计量且其变动计入当期损益的金融负债，相关的交易费用直接计入当期损益，对于其他金融负债，相关交易费用计入初始确认金额。

① 以公允价值计量且其变动计入当期损益的金融负债

分类为交易性金融负债和在初始确认时指定为以公允价值计量且其变动计入当期损益的金融负债的条件与分类为交易性金融资产和在初始确认时指定为以公允价值计量且其变动计入当期损益的金融资产的条件一致。

以公允价值计量且其变动计入当期损益的金融负债采用公允价值进行后续计量，公允价值的变动形成的利得或损失以及与该等金融负债相关的股利和利息支出计入当期损益。

② 其他金融负债

与在活跃市场中没有报价、公允价值不能可靠计量的权益工具挂钩并须通过交付该权益工具结算的衍生金融负债，按照成本进行后续计量。其他金融负债采用实际利率法，按摊余成本进行后续计量，终止确认或摊销产生的利得或损失计入当期损益。

(6) 金融负债的终止确认

金融负债的现时义务全部或部分已经解除的，才能终止确认该金融负债或其一部分。本集团（债务人）与债权人之间签订协议，以承担新金融负债方式替换现存金融负债，且新金融负债与现存金融负债的合同条款实质上不同的，终止确认现存金融负债，并同时确认新金融负债。

金融负债全部或部分终止确认的，将终止确认部分的账面价值与支付的对价（包括转出的非现金资产或承担的新金融负债）之间的差额，计入当期损益。

(7) 衍生工具

衍生工具于相关合同签署日以公允价值进行初始计量，并以公允价值进行后续计量。除指定为套期工具且套期高度有效的衍生工具，其公允价值变动形成的利得或损失将根据套期关系的性质按照套期会计的要求确定计入损益的期间外，其余衍生工具的公允价值变动计入当期损益。

(8) 金融资产和金融负债的抵销

当本集团具有抵销已确认金融资产和金融负债的法定权利，且目前可执行该种法定权利，同时本集团计划以净额结算或同时变现该金融资产和清偿该金融负债时，金融资产和金融负债以相互抵销后的金额在资产负债表内列示。除此以外，金融资产和金融负债在资产负债表内分别列示，不予相互抵销。

(9) 权益工具

权益工具是指能证明拥有本集团在扣除所有负债后的资产中的剩余权益的合同。权益工具，在发行时收到的对价扣除交易费用后增加所有者权益。

本集团对权益工具持有方的各种分配（不包括股票股利），减少所有者权益。本集团不确认权益工具的公允价值变动额。

8、应收款项

应收款项包括应收账款、其他应收款等。

(1) 坏账准备的确认标准

本集团在资产负债表日对应收款项账面价值进行检查,对存在下列客观证据表明应收款项发生减值的,计提减值准备:

- ① 债务人发生严重的财务困难;
- ② 债务人违反合同条款(如偿付利息或本金发生违约或逾期等);
- ③ 债务人很可能倒闭或进行其它财务重组;
- ④ 其它表明应收款项发生减值的客观依据。

(2) 坏账准备的计提方法

- ① 单项金额重大并单项计提坏账准备的应收款项坏账准备的确认标准、计提方法
本集团将金额大于等于 500 万元的应收款项确认为单项金额重大的应收款项。

本集团对单项金额重大的应收款项单独进行减值测试,单独测试未发生减值的金融资产,包括在具有类似信用风险特征的金融资产组合中进行减值测试。单项测试已确认减值损失的应收款项,不再包括在具有类似信用风险特征的应收款项组合中进行减值测试。

- ② 按信用风险组合计提坏账准备的应收款项的确定依据、坏账准备计提方法

本集团对单项金额不重大的应收款项按组合方式实施减值测试。坏账准备金额系根据应收款项组合结构及类似信用风险特征按历史损失经验及目前经济状况与预计应收款项组合中已经存在的损失评估确定。

组合中,本集团采用账龄分析法计提坏账准备,坏账准备计提比例一般为:

账 龄	计提比例
6 个月以内	0.50%
7 个月 - 12 个月	3.00%
1-2 年	30.00%
2-3 年	50.00%
3 年以上	100.00%

- ③ 单项金额虽不重大但单项计提坏账准备的应收款项

本集团对于单项金额虽不重大但具备以下特征的应收款项,单独进行减值测试,有客观证据表明其发生了减值的,根据其未来现金流量现值低于其账面价值的差额,确认减值损失。计提坏账准备:与对方存在争议或涉及诉讼、仲裁的应收款项;已有明显迹象表明债务人很可能无法履行还款义务的应收款项。

本集团对于关联方应收款项,单独进行减值测试。当有确凿证据表明关联方债务单位已撤销、破产、资不抵债、现金流量严重不足,并且不准备对应收款项进行债务重组或其它方式收回的,本集团计提坏账准备。一般情况下,本集团对关联方应收款项不计提坏账准备,包括在按信用风险组合计提坏账准备的应收款项中。

(3) 坏账准备的转回

如有客观证据表明该应收款项价值已恢复,且客观上与确认该损失后发生的事项有关,原确认的减值损失予以转回,计入当期损益。但是,该转回后的账面价值不超过假定不计提减值准备情况下该应收款项在转回日的摊余成本。

9、存货

(1) 存货分类

本集团存货是指企业在营运过程中所持有的,或者在营运过程中将被消耗的材料、燃料等物资,包括库存及船存燃料、可转售集装箱、材料、润料、包装物、备品配件、低值易耗品等。

(2) 存货取得和发出的计价方法

存货在取得时按实际成本计价,存货成本包括采购成本、加工成本和其它成本。本集团燃料领用和发出时按移动加权平均法计价。

(3) 存货可变现净值的确认和跌价准备的确认方法

可变现净值是指在日常活动中,存货的估计售价减去至完工时估计将要发生的成本、估计的销售费用以及相关税费后的金额。在确定存货的可变现净值时,以取得的确凿证据为基础,同时考虑持有存货的目的以及资产负债表日后事项的影响。

在资产负债表日,存货按照成本与可变现净值孰低计量。当其可变现净值低于成本时,提取存货跌价准备。通常按照单个存货项目计提存货跌价准备;对于数量繁多、单价较低的存货,按照存货类别计提存货跌价准备;与在同一地区生产和销售的产品系列相关、具有相同或类似最终用途或目的,且难以与其它项目分开计量的存货,则合并计提存货跌价准备。

在资产负债表日,如果存货成本高于其可变现净值的,计提存货跌价准备,并计入当期损益。如果以前减记存货价值的影响因素已经消失的,减记的金额予以恢复,并在原已计提的存货跌价准备金额内转回,转回的金额计入当期损益。

(4) 存货的盘存制度为永续盘存制。

(5) 低值易耗品和包装物于领用时按一次摊销法摊销。

10、长期股权投资

长期股权投资主要包括本集团持有的能够对被投资单位实施控制、共同控制或重大影响的权益性投资,或者对被投资单位不具有共同控制或重大影响,并且在活跃市场中没有报价、公允价值不能可靠计量的权益性投资。

(1) 投资成本的确定

对于企业合并形成的长期股权投资,如为同一控制下的企业合并取得的长期股权投资,在合并日按照取得被合并方所有者权益账面价值的份额作为初始投资成本;通过非同一控制下的企业合并取得的长期股权投资,按照确定的企业合并成本作为长期股权投资的初始投资成本,企业合并成本包括付出的资产、发生或承担的负债、发行的权益性

证券的公允价值之和。

企业合并中发生审计、法律服务、评估咨询等中介费用以及其他相关管理费用，于发生时计入当期费用。

除企业合并形成的长期股权投资以外的其他股权投资，按成本进行初始计量，该成本视长期股权投资取得方式的不同，分别按照本集团实际支付的现金购买价款、本集团发行的权益性证券的公允价值、投资合同或协议约定的价值、非货币性资产交换交易中换出资产的公允价值或原账面价值、该项长期股权投资自身的公允价值等方式确定。与取得长期股权投资直接相关的费用、税金及其他必要支出也计入投资成本。

(2) 后续计量及损益确认方法

对被投资单位不具有共同控制或重大影响并且在活跃市场中没有报价、公允价值不能可靠计量的长期股权投资，采用成本法核算；对被投资单位具有共同控制或重大影响的长期股权投资，采用权益法核算；对被投资单位不具有控制、共同控制或重大影响并且公允价值能够可靠计量的长期股权投资，作为可供出售金融资产核算。

此外，公司财务报表采用成本法核算能够对被投资单位实施控制的长期股权投资。

① 成本法核算的长期股权投资

采用成本法核算时，长期股权投资按初始投资成本计价，除取得投资时实际支付的价款或者对价中包含的已宣告但尚未发放的现金股利或者利润外，当期投资收益按照享有被投资单位宣告发放的现金股利或利润确认。

② 权益法核算的长期股权投资

采用权益法核算时，长期股权投资的初始投资成本大于投资时应享有被投资单位可辨认净资产公允价值份额的，不调整长期股权投资的初始投资成本；初始投资成本小于投资时应享有被投资单位可辨认净资产公允价值份额的，其差额计入当期损益，同时调整长期股权投资的成本。

采用权益法核算时，当期投资损益为应享有或应分担的被投资单位当年实现的净损益的份额。在确认应享有被投资单位净损益的份额时，以取得投资时被投资单位各项可辨认资产等的公允价值为基础，并按照本集团的会计政策及会计期间，对被投资单位的净利润进行调整后确认。对于本集团与联营企业及合营企业之间发生的未实现内部交易损益，按照持股比例计算属于本集团的部分予以抵销，在此基础上确认投资损益。但本集团与被投资单位发生的未实现内部交易损失，按照《企业会计准则第 8 号——资产减值》等规定属于所转让资产减值损失的，不予以抵销。对被投资单位的其他综合收益，相应调整长期股权投资的账面价值确认为其他综合收益并计入资本公积。

在确认应分担被投资单位发生的净亏损时，以长期股权投资的账面价值和其他实质上构成对被投资单位净投资的长期权益减记至零为限。

③ 收购少数股权

在编制合并财务报表时,因购买少数股权新增的长期股权投资与按照新增持股比例计算应享有子公司自购买日(或合并日)开始持续计算的净资产份额之间的差额,调整资本公积,资本公积不足冲减的,调整留存收益。

④ 处置长期股权投资

处置股权时,账面价值与实际取得价款的差额,计入当期损益;采用权益法核算的长期股权投资,在处置时将原计入所有者权益的其他综合收益部分按相应的比例转入当期损益。对于剩余股权,按其账面价值确认为长期股权投资或其他相关金融资产,并按前述长期股权投资或金融资产的会计政策进行后续计量。涉及对剩余股权由成本法转为权益法核算的,按相关规定进行追溯调整。

(3) 确定对被投资单位具有共同控制、重大影响的依据

控制是指有权决定一个企业的财务和经营政策,并能据以从该企业的经营活动中获取利益。共同控制是指按照合同约定对某项经济活动所共有的控制,仅在与该项经济活动相关的重要财务和经营决策需要分享控制权的投资方一致同意时存在。重大影响是指对一个企业的财务和经营政策有参与决策的权力,但并不能够控制或者与其他方一起共同控制这些政策的制定。在确定能否对被投资单位实施控制或施加重大影响时,已考虑投资企业和其他持有的被投资单位当期可转换公司债券、当期可执行认股权证等潜在表决权因素。

(4) 减值测试方法及减值准备计提方法

长期股权投资的减值测试方法和减值准备计提方法详见附注四、17“非流动非金融资产减值”。

11、投资性房地产

投资性房地产是指为赚取租金或资本增值,或两者兼有而持有的房地产。本集团投资性房地产包括已出租的土地使用权和已出租的房屋建筑物。

投资性房地产按成本进行初始计量。与投资性房地产有关的后续支出,如果与该资产有关的经济利益很可能流入且其成本能可靠地计量,则计入投资性房地产成本。其他后续支出,在发生时计入当期损益。本集团采用成本模式对投资性房地产进行后续计量。采用成本模式进行后续计量的投资性房地产,其折旧政策和摊销方法与相同或同类固定资产、无形资产的折旧政策或摊销方法一致。

减值测试方法及减值准备计提方法见附注四、17“非流动非金融资产减值”。

当投资性房地产被处置、或者永久退出使用且预计不能从其处置中取得经济利益时,终止确认该项投资性房地产。投资性房地产出售、转让、报废或毁损的处置收入扣除其账面价值和相关税费后计入当期损益。

12、固定资产

(1) 固定资产的确认条件

本集团固定资产指为提供劳务、生产商品、出租或经营管理而持有的、使用寿命超过一个会计年度的有形资产。

(2) 各固定资产的折旧方法

固定资产折旧采用年限平均法计提折旧。各类固定资产的使用寿命、预计净残值率和年折旧率如下：

固定资产类别	使用寿命	预计净残值	年折旧率(%)
集装箱船舶	25年	预计废钢价	不适用
长江驳船	20年	预计废钢价	不适用
集装箱	15年	预计废钢价	不适用
远洋运输干散货船舶	20年	预计废钢价	不适用
沿海运输干散货船舶	30年	预计废钢价	不适用
交通船	20年	预计废钢价	不适用
房屋及建筑物	10-50年	0.00	10-2
运输车辆	5年	0.00	20
机器设备	3-10年	0.00	33.33-10
计算机及办公设备	3-5年	0.00	33.33-20

对于购置的二手船，剩余折旧年限大于5年的，按剩余折旧年限计提折旧；不足5年的，按5年计提折旧。

船舶和集装箱的预计净残值按处置时的预计废钢价确定。

(3) 固定资产的减值测试方法及减值准备计提方法

固定资产的减值测试方法和减值准备计提方法详见附注四、17“非流动非金融资产减值”。

(4) 融资租入固定资产认定依据、计价方法

融资租赁为实质上转移了与资产所有权有关的全部风险和报酬的租赁，其所有权最终可能转移，也可能不转移。以融资租赁方式租入的固定资产采用与自有固定资产一致的政策计提租赁资产折旧。能够合理确定租赁期届满时取得租赁资产所有权的在租赁资产使用寿命内计提折旧，无法合理确定租赁期届满能够取得租赁资产所有权的，在租赁期与租赁资产使用寿命两者中较短的期间内计提折旧。

(5) 其他说明

与固定资产有关的后续支出，如果与该固定资产有关的经济利益很可能流入且其成本能可靠地计量，则计入固定资产成本，并终止确认被替换部分的账面价值。除此以外

的其他后续支出，在发生时计入当期损益。

固定资产出售、转让、报废或毁损的处置收入扣除其账面价值和相关税费后的差额计入当期损益。

本集团至少于年度终了对固定资产的使用寿命、预计净残值和折旧方法进行复核，必要时进行调整，如发生改变则作为会计估计变更处理。

13、在建工程

本集团的在建工程主要指在建船舶、在建房屋、厂房、待安装设备及进行中的技术改造工程。

在建工程成本按实际工程支出确定，包括在建期间发生的各项工程支出、工程达到预定可使用状态前的资本化的借款费用以及其他相关费用等。在建工程在达到预定可使用状态后结转为固定资产。

在建工程的减值测试方法和减值准备计提方法详见附注四、17“非流动非金融资产减值”。

14、借款费用

借款费用包括借款利息、折价或溢价的摊销、辅助费用以及因外币借款而发生的汇兑差额等。可直接归属于符合资本化条件的资产的购建或者生产的借款费用，在资产支出已经发生、借款费用已经发生、为使资产达到预定可使用或可销售状态所必要的购建或生产活动已经开始时，开始资本化；构建或者生产的符合资本化条件的资产达到预定可使用状态或者可销售状态时，停止资本化。其余借款费用在发生当期确认为费用。

专门借款当期实际发生的利息费用，减去尚未动用的借款资金存入银行取得的利息收入或进行暂时性投资取得的投资收益后的金额予以资本化；一般借款根据累计资产支出超过专门借款部分的资产支出加权平均数乘以所占用一般借款的资本化率，确定资本化金额。资本化率根据一般借款的加权平均利率计算确定。

资本化期间内，外币专门借款的汇兑差额全部予以资本化；外币一般借款的汇兑差额计入当期损益。

符合资本化条件的资产指需要经过相当长时间的购建或者生产活动才能达到预定可使用或可销售状态的固定资产、投资性房地产和存货等资产。

如果符合资本化条件的资产在购建或生产过程中发生非正常中断、并且中断时间连续超过3个月的，暂停借款费用的资本化，直至资产的购建或生产活动重新开始。

15、无形资产

(1) 无形资产

无形资产是指本集团拥有或者控制的没有实物形态的可辨认非货币性资产。

无形资产按成本进行初始计量。与无形资产有关的支出，如果相关的经济利益很可能流入本集团且其成本能可靠地计量，则计入无形资产成本。除此以外的其他项目的支

出，在发生时计入当期损益。

取得的土地使用权通常作为无形资产核算。自行开发建造厂房等建筑物，相关的土地使用权支出和建筑物建造成本则分别作为无形资产和固定资产核算。如为外购的房屋及建筑物，则将有关价款在土地使用权和建筑物之间进行分配，难以合理分配的，全部作为固定资产处理。

使用寿命有限的无形资产自可供使用时起，对其原值减去预计净残值和已计提的减值准备累计金额在其预计使用寿命内采用直线法分期平均摊销。使用寿命不确定的无形资产不予摊销。

期末，对使用寿命有限的无形资产的使用寿命和摊销方法进行复核，如发生变更则作为会计估计变更处理。此外，还对使用寿命不确定的无形资产的使用寿命进行复核，如果有证据表明该无形资产为企业带来经济利益的期限是可预见的，则估计其使用寿命并按照使用寿命有限的无形资产的摊销政策进行摊销。

(2) 研究与开发支出

本集团内部研究开发项目的支出分为研究阶段支出与开发阶段支出。

研究阶段的支出，于发生时计入当期损益。

开发阶段的支出同时满足下列条件的，确认为无形资产，不能满足下述条件的开发阶段的支出计入当期损益：

- ① 完成该无形资产以使其能够使用或出售在技术上具有可行性；
- ② 具有完成该无形资产并使用或出售的意图；
- ③ 无形资产产生经济利益的方式，包括能够证明运用该无形资产生产的产品存在市场或无形资产自身存在市场，无形资产将在内部使用的，能够证明其有用性；
- ④ 有足够的技术、财务资源和其他资源支持，以完成该无形资产的开发，并有能力使用或出售该无形资产；
- ⑤ 归属于该无形资产开发阶段的支出能够可靠地计量。

无法区分研究阶段支出和开发阶段支出的，将发生的研发支出全部计入当期损益。

(3) 无形资产的减值测试方法及减值准备计提方法

无形资产的减值测试方法和减值准备计提方法详见附注四、17“非流动非金融资产减值”。

16、长期待摊费用

本集团长期待摊费用是指已经发生但应由本期和以后各期负担的分摊期限在一年以上(不含一年)的各项费用。长期待摊费用按实际支出入账，在项目受益期内按直线法进行摊销。

17、非流动非金融资产减值

对于固定资产、在建工程、使用寿命有限的无形资产、以成本模式计量的投资性房

地产及对子公司、合营企业、联营企业的长期股权投资等非流动非金融资产，本集团于资产负债表日判断是否存在减值迹象。如存在减值迹象的，则估计其可收回金额，进行减值测试。商誉、使用寿命不确定的无形资产和尚未达到可使用状态的无形资产，无论是否存在减值迹象，每年均进行减值测试。

减值测试结果表明资产的可收回金额低于其账面价值的，按其差额计提减值准备并计入减值损失。可收回金额为资产的公允价值减去处置费用后的净额与资产预计未来现金流量的现值两者之间的较高者。资产的公允价值根据公平交易中销售协议价格确定；不存在销售协议但存在资产活跃市场的，公允价值按照该资产的买方出价确定；不存在销售协议和资产活跃市场的，则以可获取的最佳信息为基础估计资产的公允价值。处置费用包括与资产处置有关的法律费用、相关税费、搬运费以及为使资产达到可销售状态所发生的直接费用。资产预计未来现金流量的现值，按照资产在持续使用过程中和最终处置时所产生的预计未来现金流量，选择恰当的折现率对其进行折现后的金额加以确定。资产减值准备按单项资产为基础计算并确认，如果难以对单项资产的可收回金额进行估计的，以该资产所属的资产组确定资产组的可收回金额。资产组是能够独立产生现金流入的最小资产组合。

在财务报表中单独列示的商誉，在进行减值测试时，将商誉的账面价值分摊至预期从企业合并的协同效应中受益的资产组或资产组组合。测试结果表明包含分摊的商誉的资产组或资产组组合的可收回金额低于其账面价值的，确认相应的减值损失。减值损失金额先抵减分摊至该资产组或资产组组合的商誉的账面价值，再根据资产组或资产组组合中除商誉以外的其他各项资产的账面价值所占比重，按比例抵减其他各项资产的账面价值。

上述资产减值损失一经确认，以后期间不予转回价值得以恢复的部分。

18、预计负债

当与或有事项相关的义务同时符合以下条件，确认为预计负债：（1）该义务是本集团承担的现时义务；（2）履行该义务很可能导致经济利益流出；（3）该义务的金额能够可靠地计量。

在资产负债表日，考虑与或有事项有关的风险、不确定性和货币时间价值等因素，按照履行相关现时义务所需支出的最佳估计数对预计负债进行计量。

如果清偿预计负债所需支出全部或部分预期由第三方补偿的，补偿金额在基本确定能够收到时，作为资产单独确认，且确认的补偿金额不超过预计负债的账面价值。

亏损合同是履行合同义务不可避免会发生的成本超过预期经济利益的合同。待执行合同变成亏损合同，且该亏损合同产生的义务满足上述预计负债的确认条件的，将合

同预计损失超过合同标的资产已确认的减值损失（如有）的部分，确认为预计负债。

19、股份支付

股份支付分为以现金结算的股份支付和以权益结算的股份支付。

（1）以现金结算的股份支付

以现金结算的股份支付，按照本集团承担的以股份为基础计算确定的负债的公允价值计量。在等待期内的每个资产负债表日以对可行权情况的最佳估计为基础，按本集团承担负债的公允价值金额，将当期取得的服务计入成本或费用和相应的负债。在相关负债结算前的每个资产负债表日以及结算日，对负债的公允价值重新计量，其变动计入当期损益。

（2）以权益工具结算的股份支付

以权益结算的股份支付，以授予职工权益工具的公允价值计量。该公允价值的金额在完成等待期内的服务或达到规定业绩条件才可行权的情况下，在等待期内以对可行权权益工具数量的最佳估计为基础，按直线法计算计入相关成本或费用/在授予后立即可行权时，在授予日计入相关成本或费用，相应增加资本公积。

用以换取其他方服务的权益结算的股份支付，如果其他方服务的公允价值能够可靠计量，按照其他方服务在取得日的公允价值计量，如果其他方服务的公允价值不能可靠计量，但权益工具的公允价值能够可靠计量的，按照权益工具在服务取得日的公允价值计量，计入相关成本或费用，相应增加所有者权益。

20、收入

本集团按以下规定确认营业收入实现，并按已实现的收入记账，计入当期损益。

（1）提供运输劳务收入

本集团提供的运输劳务，在提供劳务交易的结果能够可靠估计的情况下按完工百分比法确认收入。完工百分比按已完营运天占该航次预计总营运天的比例确认与计量。

提供劳务交易的结果能够可靠估计是指同时满足：① 收入的金额能够可靠地计量；② 相关的经济利益很可能流入企业；③ 交易的完工程度能够可靠地确定；④ 交易中已发生和将发生的成本能够可靠地计量。

如果提供劳务交易的结果不能够可靠估计，则按已经发生并预计能够得到补偿的劳务成本金额确认提供的劳务收入，并将已发生的劳务成本作为当期费用。已经发生的劳务成本如预计不能得到补偿的，则不确认收入。

（2）集装箱码头经营收入

集装箱码头经营收入于服务完成且船舶离开泊位时确认。

（3）租金收入

经营租赁的租金，本集团在租赁期内各个期间按照直线法确认为当期损益。融资租赁出租资产的收益于各会计期间按实际利率法计算确认。

(4) 货运代理及船舶代理收入

货运代理：海运货代于船舶离港日（出口）或到港日（进口）确认收入的实现；陆运货代于货物到达指定的地点时确认收入的实现。

船舶代理：于船舶离港日确认收入的实现。

(5) 商品销售收入

在已将商品所有权上的主要风险和报酬转移给买方，既没有保留通常与所有权相联系的继续管理权，也没有对已售商品实施有效控制，收入的金额能够可靠地计量，相关的经济利益很可能流入企业，相关的已发生或将发生的成本能够可靠地计量时，确认商品销售收入的实现。

(6) 利息收入

按照他人使用本集团货币资金的时间和实际利率计算确定。

(7) 股息收入

股息收入于收取股息权利确立时确认。

(8) 出售投资的收入

出售投资的收入于该投资的所有权转移至购买方时确认。同时满足下列条件的，可认为实现了投资所有权的转移：

① 出售合同或协议已获股东大会等通过；

② 股权出售事项需要经过国家有关主管部门审批的，已获得批准；

③ 买卖各方已办理了必要的财产权转移手续；

④ 购买方已支付了购买价款的大部分（一般应超过 50%），并且有能力、有计划支付剩余款项；

⑤ 购买方实际上已经取得了被购买方与股权相对应的财务和经营政策，并享有相应的利益、承担相应的风险。

21、政府补助

政府补助是指本集团从政府无偿取得货币性资产和非货币性资产，不包括政府作为所有者投入的资本。政府补助分为与资产相关的政府补助和与收益相关的政府补助。

政府补助为货币性资产的，按照收到或应收的金额计量。政府补助为非货币性资产的，按照公允价值计量；公允价值不能够可靠取得的，按照名义金额计量。按照名义金额计量的政府补助，直接计入当期损益。

与资产相关的政府补助，确认为递延收益，并在相关资产的使用寿命内平均分配计入当期损益。与收益相关的政府补助，用于补偿以后期间的相关费用和损失的，确认为递延收益，并在确认相关费用的期间计入当期损益；用于补偿已经发生的相关费用和损失的，直接计入当期损益。

已确认的政府补助需要返还时，存在相关递延收益余额的，冲减相关递延收益账面

余额，超出部分计入当期损益；不存在相关递延收益的，直接计入当期损益。

22、递延所得税资产/递延所得税负债

(1) 当期所得税

资产负债表日，对于当期和以前期间形成的当期所得税负债（或资产），以按照税法规定计算的预期应交纳（或返还）的所得税金额计量。计算当期所得税费用所依据的应纳税所得额系根据有关税法规定对本年度税前会计利润作相应调整后计算得出。

(2) 递延所得税资产及递延所得税负债

某些资产、负债项目的账面价值与其计税基础之间的差额，以及未作为资产和负债确认但按照税法规定可以确定其计税基础的项目的账面价值与计税基础之间的差额产生的暂时性差异，采用资产负债表债务法确认递延所得税资产及递延所得税负债。

与商誉的初始确认有关，以及与既不是企业合并、发生时也不影响会计利润和应纳税所得额（或可抵扣亏损）的交易中产生的资产或负债的初始确认有关的应纳税暂时性差异，不予确认有关的递延所得税负债。此外，对与子公司、联营企业及合营企业投资相关的应纳税暂时性差异，如果本集团能够控制暂时性差异转回的时间，而且该暂时性差异在可预见的未来很可能不会转回，也不予确认有关的递延所得税负债。除上述例外情况，本集团确认其他所有应纳税暂时性差异产生的递延所得税负债。

与既不是企业合并、发生时也不影响会计利润和应纳税所得额（或可抵扣亏损）的交易中产生的资产或负债的初始确认有关的可抵扣暂时性差异，不予确认有关的递延所得税资产。此外，对与子公司、联营企业及合营企业投资相关的可抵扣暂时性差异，如果暂时性差异在可预见的未来不是很可能转回，或者未来不是很可能获得用来抵扣可抵扣暂时性差异的应纳税所得额，不予确认有关的递延所得税资产。除上述例外情况，本集团以很可能取得用来抵扣可抵扣暂时性差异的应纳税所得额为限，确认其他可抵扣暂时性差异产生的递延所得税资产。

对于能够结转以后年度的可抵扣亏损和税款抵减，以很可能获得用来抵扣可抵扣亏损和税款抵减的未来应纳税所得额为限，确认相应的递延所得税资产。

资产负债表日，对于递延所得税资产和递延所得税负债，根据税法规定，按照预期收回相关资产或清偿相关负债期间的适用税率计量。

于资产负债表日，对递延所得税资产的账面价值进行复核，如果未来很可能无法获得足够的应纳税所得额用以抵扣递延所得税资产的利益，则减记递延所得税资产的账面价值。在很可能获得足够的应纳税所得额时，减记的金额予以转回。

(3) 所得税费用

所得税费用包括当期所得税和递延所得税。

除确认为其他综合收益或直接计入所有者权益的交易和事项相关的当期所得税和

递延所得税计入其他综合收益或所有者权益,以及企业合并产生的递延所得税调整商誉的账面价值外,其余当期所得税和递延所得税费用或收益计入当期损益。

23、租赁

融资租赁为实质上转移了与资产所有权有关的全部风险和报酬的租赁,其所有权最终可能转移,也可能不转移。融资租赁以外的其他租赁为经营租赁。

(1) 本集团作为承租人记录经营租赁业务

经营租赁的租金支出在租赁期内的各个期间按直线法计入相关资产成本或当期损益。初始直接费用计入当期损益。或有租金于实际发生时计入当期损益。

(2) 本集团作为出租人记录经营租赁业务

经营租赁的租金收入在租赁期内的各个期间按直线法确认为当期损益。对金额较大的初始直接费用于发生时予以资本化,在整个租赁期间内按照与确认租金收入相同的基础分期计入当期损益;其他金额较小的初始直接费用于发生时计入当期损益。或有租金于实际发生时计入当期损益。

(3) 本集团作为承租人记录融资租赁业务

于租赁期开始日,将租赁开始日租赁资产的公允价值与最低租赁付款额现值两者中较低者作为租入资产的入账价值,将最低租赁付款额作为长期应付款的入账价值,其差额作为未确认融资费用。此外,在租赁谈判和签订租赁合同过程中发生的,可归属于租赁项目的初始直接费用也计入租入资产价值。最低租赁付款额扣除未确认融资费用后的余额分别长期负债和一年内到期的长期负债列示。

未确认融资费用在租赁期内采用实际利率法计算确认当期的融资费用。或有租金于实际发生时计入当期损益。

(4) 本集团作为出租人记录融资租赁业务

于租赁期开始日,将租赁开始日最低租赁收款额与初始直接费用之和作为应收融资租赁款的入账价值,同时记录未担保余值;将最低租赁收款额、初始直接费用及未担保余值之和与其现值之和的差额确认为未实现融资收益。应收融资租赁款扣除未实现融资收益后的余额分别长期债权和一年内到期的长期债权列示。

未实现融资收益在租赁期内采用实际利率法计算确认当期的融资收入。或有租金于实际发生时计入当期损益。

24、套期会计

本集团套期工具包括远期运费协议(FFA)、利率掉期合约、远期外汇合约等衍生金融工具。衍生金融工具的会计核算方法取决于该衍生工具能否有效对冲被套期项目的风险。

(1) 套期保值会计的条件

在套期开始时，本集团对套期关系有正式指定，并准备了关于套期工具、被套期项目、被套期风险的性质以及套期有效性评价方法等内容。该套期必须与具体可辨认并且被指定的风险有关，且最终影响本集团的损益；

该套期预期高度有效，且符合本集团最初为该套期关系所确定的风险管理策略；

套期有效性能够可靠地计量，持续地对套期有效性进行评价，并确保该套期在套期关系被指定的会计期间内高度有效。

(2) 套期保值有效性的评价方法

包括预期性评价和回顾性评价。预期性评价须于套期开始时进行，在每个结算日进行评价。回顾性评价使用比率分析法，在每个结算日进行评价。本集团根据自身风险管理政策的特点，以累积变动数为基础，通过比较被套期风险引起的套期工具和被套期项目公允价值变动比率，以确定套期是否有效。本集团管理层相信套期的效果在 80%至 125%的范围之内，可被视为高度有效。

(3) 套期保值的会计处理

公允价值套期满足上述条件的，套期工具公允价值变动形成的利得或损失计入当期损益；被套期项目因被套期风险形成的利得或损失计入当期损益，同时调整被套期项目的账面价值。

现金流量套期满足上述条件的，套期工具利得或损失中属于有效套期的部分，直接确认为所有者权益。套期工具利得或损失中属于无效套期的部分，计入当期损益。

(4) 终止运用套期会计方法的条件

套期工具已到期、被出售、合同终止或已行使；该套期不再满足套期会计方法的条件；预期交易预计不会发生；公司撤销对套期关系的指定。

25、职工薪酬

本集团在职工提供服务的会计期间，将应付的职工薪酬确认为负债。

本集团按规定参加由政府机构设立的职工社会保障体系，包括基本养老保险、医疗保险、住房公积金及其他社会保障制度，相应的支出于发生时计入相关资产成本或当期损益。

在职工劳动合同到期之前解除与职工的劳动关系，或为鼓励职工自愿接受裁减而提出给予补偿的建议，当本集团已经制定正式的解除劳动关系计划或提出自愿裁减建议并即将实施，同时本集团不能单方面撤回解除劳动关系计划或裁减建议的，确认因解除与职工劳动关系给予补偿产生的预计负债，并计入当期损益。

职工内部退休计划采用上述辞退福利相同的原则处理。本集团将自职工停止提供服

务日至正常退休日的期间拟支付的内退人员工资和缴纳的社会保险费等,在符合预计负债确认条件时,计入当期损益。

26、金融风险管理

本集团的金融风险包括:市场风险(包括市场运费风险、外汇风险、价格风险及利率风险),信贷风险和流动性风险。管理层管理和监控这些风险,以确保采取及时有效的措施。本集团的整体风险管理计划针对难以预测的金融市场,并寻求降低潜在的负面因素对本集团财务所带来的风险。本集团使用衍生金融工具对冲风险。关于该衍生金融工具的描述详见各相关附注披露。

风险管理按董事会的指示进行。董事会识别、评价及对冲金融风险。本集团具体风险管理原则包括:市场运费风险,利率风险和衍生金融工具的运用。

(1) 市场风险

① 市场运费风险

本集团航运业的运费对经济波动非常敏感。本集团的收入及成本将随运费的增减变动而发生波动。本集团利用与航运代理或经纪公司订立的远期运费协议、固定期限的期租协议来管理干散货公司运费变动的风险。

② 外汇风险

本集团外汇风险主要为除记账本位币以外的货币币种核算的银行存款、金融资产和负债。管理层在必要时将使用远期外汇合约防范部分外汇风险。

③ 利率风险

本集团利率风险主要在于付息资产和付息负债包含多种利率带来的公允价值变动和现金流量变动风险。付息资产主要包括存放在中远总公司下属子公司中远财务有限责任公司的存款、银行存款及提供给联营及合营企业的贷款,除此外无其它付息的重要资产。付息负债主要包括借款、应付关联方款项、融资租赁债务。本集团采用利率掉期等业务来防范部分利率风险。

④ 价格风险

本集团因将部分证券投资划分为可供出售金融资产及交易性金融资产(需要采用公允价值计量)而产生价格风险。本集团也存在燃油价格变动的风险。管理层监控市场状况和燃油价格的波动,并且采用燃油期货部分锁定本集团所需燃油的价格。

(2) 信贷风险

本集团的信贷风险主要包括存放于银行、金融机构及中远财务有限责任公司的银行存款、现金及现金等价物;通过银行、金融机构及船舶代理及经纪公司的衍生金融工具;

应收及其他应收款项。

本集团通过严格选择信誉良好的当地金融机构, 国有银行和中远财务有限责任公司来降低信贷风险。管理层认为存放在中远财务有限责任公司的存款历史上无任何拖欠记录, 故风险较低。

本集团对客户(包括关联方)和船公司进行信用评估与评级, 考虑其财务状况, 过去的经验和其它因素。个别风险额度则由相应单位管理层设定。

(3) 流动性风险

本集团的现金管理政策是定期监控现时及预期流动资金头寸, 确保有充足资金以应付短期及长期需求。

27、主要会计政策、会计估计的变更

(1) 会计政策变更

报告期本集团无会计政策变更事项。

(2) 会计估计变更

本公司所属子公司中远太平洋有限公司自 2012 年 1 月 1 日起调整了集装箱预计净残值。上述会计估计变更采用未来适用法, 减少本集团 2012 年度折旧费用 25,377,956.37 元, 相应增加本集团 2012 年度净利润 25,094,851.19 元。

28、重大会计判断和估计

本集团在运用会计政策过程中, 由于经营活动内在的不确定性, 本集团需要对无法准确计量的报表项目的账面价值进行判断、估计和假设。这些判断、估计和假设是基于本集团管理层过去的历史经验, 并在考虑其他相关因素的基础上做出的。这些判断、估计和假设会影响收入、费用、资产和负债的报告金额以及资产负债表日或有负债的披露。然而, 这些估计的不确定性所导致的结果可能造成对未来受影响的资产或负债的账面金额进行重大调整。

本集团对前述判断、估计和假设在持续经营的基础上进行定期复核, 会计估计的变更仅影响变更当期的, 其影响数在变更当期予以确认; 既影响变更当期又影响未来期间的, 其影响数在变更当期和未来期间予以确认。

于资产负债表日, 本集团需对财务报表项目金额进行判断、估计和假设的重要领域如下:

(1) 租赁的归类

本集团根据《企业会计准则第 21 号——租赁》的规定, 将租赁归类为经营租赁和融资租赁, 在进行归类时, 管理层需要对是否已将与租出资产所有权有关的全部风险和报酬实质上转移给承租人, 或者本集团是否已经实质上承担与租入资产所有权有关的全部风险和报酬, 作出分析和判断。

（2）坏账准备计提

本集团根据应收款项的会计政策，采用备抵法核算坏账损失。应收账款减值是基于评估应收账款的可收回性。鉴定应收账款减值要求管理层的判断和估计。实际的结果与原先估计的差异将在估计被改变的期间影响应收账款的账面价值及应收账款坏账准备的计提或转回。

（3）存货跌价准备

本集团根据存货会计政策，按照成本与可变现净值孰低计量，对成本高于可变现净值及陈旧和滞销的存货，计提存货跌价准备。存货减值至可变现净值是基于评估存货的可售性及其可变现净值。鉴定存货减值要求管理层在取得确凿证据，并且考虑持有存货的目的、资产负债表日后事项的影响等因素的基础上作出判断和估计。实际的结果与原先估计的差异将在估计被改变的期间影响存货的账面价值及存货跌价准备的计提或转回。

（4）非金融非流动资产减值准备

本集团于资产负债表日对除金融资产之外的非流动资产判断是否存在可能发生减值的迹象。对使用寿命不确定的无形资产，除每年进行的减值测试外，当其存在减值迹象时，也进行减值测试。其他除金融资产之外的非流动资产，当存在迹象表明其账面金额不可收回时，进行减值测试。

当资产或资产组的账面价值高于可收回金额，即公允价值减去处置费用后的净额和预计未来现金流量的现值中的较高者，表明发生了减值。

公允价值减去处置费用后的净额，参考公平交易中类似资产的销售协议价格或可观察到的市场价格，减去可直接归属于该资产处置的增量成本确定。

在预计未来现金流量现值时，需要对该资产（或资产组）的产量、售价、相关经营成本以及计算现值时使用的折现率等作出重大判断。本集团在估计可收回金额时会采用所有能够获得的相关资料，包括根据合理和可支持的假设所作出有关产量、售价和相关经营成本的预测。

本集团至少每年测试商誉是否发生减值。这要求对分配了商誉的资产组或者资产组组合的未来现金流量的现值进行预计。对未来现金流量的现值进行预计时，本集团需要预计未来资产组或者资产组组合产生的现金流量，同时选择恰当的折现率确定未来现金流量的现值。

（5）金融工具公允价值

对不存在活跃交易市场的金融工具，本集团通过各种估值方法确定其公允价值。这些估值方法包括贴现现金流模型分析等。估值时本集团需对未来现金流量、信用风险、市场波动率和相关性等方面进行估计，并选择适当的折现率。这些相关假设具有不确定性，其变化会对金融工具的公允价值产生影响。

(6) 折旧和摊销

本集团对投资性房地产、固定资产和使用寿命有限的无形资产在考虑其残值后，在使用寿命内按直线法计提折旧和摊销。本集团定期复核使用寿命，以决定将计入每个报告期的折旧和摊销费用数额。使用寿命是本集团根据对同类资产的以往经验并结合预期的技术更新而确定的。如果以前的估计发生重大变化，则会在未来期间对折旧和摊销费用进行调整。

(7) 递延所得税资产

在很有可能有足够的应纳税利润来抵扣亏损的限度内，本集团就所有未利用的税务亏损确认递延所得税资产。这需要本集团管理层运用大量的判断来估计未来应纳税利润发生的时间和金额，结合纳税筹划策略，以决定应确认的递延所得税资产的金额。

(8) 纳税事项

本集团在正常的经营活动中，有部分交易其最终的税务处理和计算存在一定的不确定性。部分项目是否最终列支需要税收主管机关的审批。如果这些税务事项的最终认定结果同最初估计的金额存在差异，则该差异将可能对其最终认定期间的损益和/或财务状况产生影响。

(9) 内部退养福利及补充退休福利

本集团内部退养福利和补充退休福利费用支出及负债的金额依据各种假设条件确定。这些假设条件包括折现率、平均医疗费用增长率、内退人员及离退人员补贴增长率和其他因素。实际结果和假设的差异将在发生时立即确认并计入当年费用。尽管管理层认为已采用了合理假设，但实际经验值及假设条件的变化仍将影响本集团内部退养福利和补充退休福利的费用及负债余额。

(10) 预计负债

本集团根据合约条款、现有知识及历史经验，对预计合同亏损估计并计提相应准备。在该等或有事项已经形成一项现时义务，且履行该等现时义务很可能导致经济利益流出本集团的情况下，本集团对或有事项按履行相关现时义务所需支出的最佳估计数确认为预计负债。预计负债的确认和计量在很大程度上依赖于管理层的判断。在进行判断过程中本集团需评估该等或有事项相关的风险、不确定性及货币时间价值等因素。

(11) 航次收入、成本

本集团提供的运输劳务在结果能够可靠估计的情况下按完工百分比法确认收入。完工百分比按已完营运天占该航次预计总营运天的比例确认与计量。预计航期在很大程度上依赖于管理层的判断。倘若实际航次完成时间与估计不同，则会影响下一会计期间的收入、成本。

对于在报告期末已完成或仍在进行中的航次，航程开支根据供应商的最近报价及航程统计数字进行估计。航次成本发票通常于交易后数月内收取，倘若实际航次成本与

估计不同，则会影响下一会计期间的成本。

五、税项

1、增值税

本集团注册在境内子公司的修理收入、商品销售收入、原材料销售收入、航运及相关业务的收入等适用增值税，税率为 3%、6%、11%、17%。

根据财税[2012]71 号《财政部、国家税务总局关于在北京等 8 省市开展交通运输业和部分现代服务业营业税改征增值税试点的通知》，位于该 8 省市的子公司从事航运及相关业务的收入，自国家规定之日起改为征收增值税，运输收入使用 11%的增值税税率，物流辅助服务收入适用 6%的增值税税率。

根据国家税务总局公告 2012 年第 13 号关于发布《营业税改征增值税试点地区适用增值税零税率应税服务免抵退税管理办法（暂行）》的公告，试点地区提供增值税零税率应税服务（以下简称零税率应税服务）并认定为增值税一般纳税人单位和个人（以下简称零税率应税服务提供者），在营业税改征增值税试点以后提供的零税率应税服务，适用增值税零税率，实行免抵退税办法。本集团国际运输服务的子公司享受该项税收优惠政策。

2、营业税

本集团在境内（除上海）注册子公司的运输收入、装卸收入适用 3%的营业税税率，代理收入、堆存费收入、港口杂费收入、仓储收入、咨询服务收入、技术服务收入、资产租赁收入适用 5%的营业税税率。

3、企业所得税

根据 2008 年 1 月 1 日起施行的《中华人民共和国企业所得税法》规定，本集团注册在中国境内子公司适用 25%的企业所得税税率。本集团注册在境外的子公司根据当地税法要求适用当地企业所得税税率。

六、企业合并及合并财务报表

1、子公司情况

（1）通过设立或投资等方式取得的子公司

子公司全称	子公司类型	注册地	业务性质	注册资本(万元)	经营范围
天津中散船舶管理有限公司	全资子公司	天津	船舶管理	50.00	船舶管理等
沈阳中远物流仓储配送有限公司	全资子公司	沈阳	货运代理	8,000.00	货物仓储、运输代理
天津滨海中远集装箱物流有限公司	控股子公司	天津	集装箱物流	19,000.00	集装箱物流
上海中远集装箱综合发展有限公司	全资子公司	上海	集装箱物流	40,300.00	集装箱物流
上海中远集装箱运输单证服务有限公司	全资子公司	上海	劳务服务	100.00	劳务服务

子公司全称	子公司类型	注册地	业务性质	注册资本(万元)	经营范围
中远核能(天津)物流有限公司	全资子公司	天津	物流服务	1,000.00	物流服务
舟山中远物流有限公司	控股子公司	舟山	物流服务	2,000.00	物流服务
泸州中远物流有限公司	控股子公司	泸州	物流服务	1,000.00	物流服务
COSCO Finance (2011) Limited	全资子公司	香港	运输服务	6.35	运输服务
中远散货运输(集团)有限公司	全资子公司	北京	散货运输	1,169,675.56	散货运输
昌盛投资有限公司	全资子公司	天津	运输服务	63.48	运输服务

(续)

子公司全称	年末实际出资额(万元)	持股比例	表决权比例	是否合并报表	少数股东权益
天津中散船舶管理有限公司	50.00	100.00	100.00	是	无
沈阳中远物流仓储配送有限公司	8,000.00	100.00	100.00	是	无
天津滨海中远集装箱物流有限公司	10,659.00	56.10	56.10	是	101,671,926.38
上海中远集装箱综合发展有限公司	40,300.00	100.00	100.00	是	无
上海中远集装箱运输单证服务有限公司	100.00	100.00	100.00	是	无
中远核能(天津)物流有限公司	1,000.00	100.00	100.00	是	无
舟山中远物流有限公司	1,100.00	55.00	55.00	是	7,532,527.89
泸州中远物流有限公司	800.00	80.00	80.00	是	2,214,041.48
COSCO Finance (2011) Limited	6.35	100.00	100.00	是	无
中远散货运输(集团)有限公司	2,596,802.54	100.00	100.00	是	无
昌盛投资有限公司	63.48	100.00	100.00	是	无

注 1: 对于通过设立或投资等方式取得的子公司, 本集团无实质上构成对其净投资的其它项目

注 2: 对于通过设立或投资等方式取得的子公司, 本集团少数股东权益中用于冲减少数股东损益的金额为 0.00 元

注 3: 对于通过设立或投资等方式取得的子公司, 本集团从母公司所有者权益冲减子公司少数股东分担的本年亏损超过少数股东在该子公司年初所有者权益中所享有份额后的余额为 0.00 元

(2) 同一控制下企业合并取得的子公司

子公司全称	子公司类型	注册地	业务性质	注册资本(万元)	经营范围
中远散货运输有限公司	全资子公司	天津	干散货运输	629,000.00	国际海上杂散货运输等
天津远洋运输有限公司	全资子公司	天津	远洋货物运输	86,900.00	国际间的货运服务等

子公司全称	子公司类型	注册地	业务性质	注册资本(万元)	经营范围
中远散运控股(开曼)有限公司	全资子公司	开曼	远洋货物运输	5 万美元	租船、船舶经纪
中远(澳洲)租船有限公司	控股子公司	澳大利亚	远洋货物运输	20,002.00 澳元	干散货运输经纪业务及租船业务
中远欧洲散货公司	控股子公司	德国汉堡	远洋货物运输	50 万欧元	散货运输经纪及租船业务
中散美洲公司	控股子公司	美国德拉华州	远洋货物运输	50 万美元	干散货运输经纪业务及租船业务
青岛远洋运输有限公司	全资子公司	青岛	远洋客货运输	321,400.00	远洋客、货运输
青岛远洋对外劳务合作有限公司	全资子公司	青岛	派遣航运业劳务人员	870.00	派遣航运业劳务人员
深圳远洋运输股份有限公司	全资子公司	深圳	远洋货物运输	119,570.91	远洋货物运输
青岛远洋投资发展有限公司	全资子公司	青岛	投资发展	23,906.17	投资发展、经营资产
上海远洋运输有限公司	全资子公司	上海	船务、货运代理	32,000.00	船务、货运代理
中远巴拿马公司	全资子公司	巴拿马	船务、货运代理	1 万美元	船务、货运代理
中远巴西公司(新)	全资子公司	巴西	船务、货运代理	52 万 BRL	船务、货运代理
中国远洋物流有限公司	全资子公司	北京	物流	318,302.99	物流服务
中远物流日本株式会社	全资子公司	东京	海运代理	0.56 亿日元	国际航运代理
中远国际航空货运代理有限公司	全资子公司	北京	货运代理	4,841.74	航空货运代理
上海中远物流配送有限公司	全资子公司	上海	货运代理	1,300.00	货运运输代理
青岛中远物流仓储配送有限公司	全资子公司	青岛	货运代理	11,388.07	货物仓储、运输代理
哈尔滨中远哈飞物流有限公司	控股子公司	哈尔滨	货物运输	2,080.00	货物运输代理
中远物流(香港)有限公司	全资子公司	香港	货运代理	4,024.25	国际货运代理
中国外轮代理有限公司	全资子公司	北京	货运代理	11,337.20	国际航运代理及有关服务
天津中远物流有限公司	全资子公司	天津	货运代理	500.00	国际贸易、货运代理
上海中远化工物流有限公司	全资子公司	上海	货运代理	967.40 万美元	货运代理
中远物流(欧洲)有限公司	控股子公司	德国汉堡	货物运输	10.00 万欧元	国际货物运输及相关业务
Golden View Investment Ltd	全资子公司	香港	投资控股	16.55 元	投资控股
中远集装箱运输有限公司	全资子公司	上海	集装箱航运	608,876.31	集装箱航运
上海泛亚航运有限公司	全资子公司	上海	集装箱航运	125,998.38	集装箱航运
上海中远资讯科技有限公司	控股子公司	上海	IT 服务	25 万美元	IT 服务
中远货柜代理有限公司	全资子公司	香港	船务、货运代理	100 万港元	船务、货运代理
中远国际货运有限公司	全资子公司	北京	货运代理	20,000.00	货运代理
中远集装箱船务代理有限公司	全资子公司	北京	船舶代理	8,000.00	船舶代理

子公司全称	子公司类型	注册地	业务性质	注册资本(万元)	经营范围
华南中远国际货运有限公司	全资子公司	深圳	货运代理和船务代理	5,000.00	货运代理
远城海运有限公司	全资子公司	韩国	船务、货运代理	25,000.00 万韩元	船务、货运代理
中远集运美洲公司	全资子公司	新泽西州	船务、货运代理	290.00 万美元	船务、货运代理
中远集运欧洲有限公司	全资子公司	德国	船务、货运代理	150.00 万欧元	船务、货运代理
中远集运(香港)有限公司	全资子公司	香港	投资控股	100.00 万港元	投资控股
五星航运代理有限公司	全资子公司	澳洲	船务、货运代理	10.00 万澳元	船务、货运代理
京汉航运有限公司	全资子公司	香港	集装箱航运	298.00 万美元	集装箱航运
Cosco(Cayman)Mercury Co.Ltd	全资子公司	开曼群岛	投资控股	5.00 万美元	投资控股
中远集运日本株式会社	全资子公司	日本	船务、货运代理	4,000.00 万日元	船务、货运代理
富华货运有限公司	全资子公司	新加坡	货运代理	11,918.28	货运代理
广州中远物流重大件运输有限公司	控股子公司	广州	货运代理	12,500.00	代办货物运输
中远太平洋投资控股有限公司	全资子公司	香港	投资控股	50.00 万港元	投资控股
中远太平洋有限公司	控股子公司	百慕大	投资控股	3,480.00 万美元	投资控股
中远投资有限公司	全资子公司	香港	投资控股	1.00 美元	投资控股
中远供应链管理有限公司	全资子公司	北京	融资物流	6,315.00	物流综合业务

(续)

子公司全称	年末实际出资额(万元)	持股比例(%)	表决权比例(%)	是否合并报表	少数股东权益(元)
中远散货运输有限公司	848,783.78	100	100	是	无
天津远洋运输有限公司	86,900.00	100	100	是	无
中远散运控股(开曼)有限公司	7.84 元	100	100	是	无
中远(澳洲)租船有限公司	178.00	51	51	是	47,273,748.01
中远欧洲散货公司	246.00	50.00 注1	50	是	24,763,845.97
中散美洲公司	204.00	51	51	是	51,216,614.74
青岛远洋运输有限公司	330,729.90	100	100	是	无
青岛远洋对外劳务合作有限公司	599.25	100	100	是	无
深圳远洋运输股份有限公司	119,549.74	100	100	是	无
青岛远洋投资发展有限公司	21,869.32	100	100	是	无
上海远洋运输有限公司	23,180.18	100	100	是	无
中远巴拿马公司	646.68	100	100	是	无
中远巴西公司(新)	347.33	100	100	是	无
中国远洋物流有限公司	318,302.99	100	100	是	无

子公司全称	年末实际出资额(万元)	持股比例(%)	表决权比例(%)	是否合并报表	少数股东权益(元)
中远物流日本株式会社	228.81	100	100	是	无
中远国际航空货运代理有限公司	20,264.71	100	100	是	无
上海中远物流配送有限公司	1,039.02	100	100	是	无
青岛中远物流仓储配送有限公司	6,840.36	100	100	是	无
哈尔滨中远哈飞物流有限公司	1,503.02	75	75	是	5,845,155.59
中远物流(香港)有限公司	4,061.28	100	100	是	无
中国外轮代理有限公司	137,955.27	100	100	是	无
天津中远物流有限公司	461.12	100	100	是	无
上海中远化工物流有限公司	5,503.29	100	100	是	无
中远物流(欧洲)有限公司	1,901.14	55	55	是	20,463,437.50
Golden View Investment Ltd	1,691,601.88	100	100	是	无
中远集装箱运输有限公司	1,606,200.60	100	100	是	无
上海泛亚航运有限公司	125,998.38	100	100	是	无
上海中远资讯科技有限公司	124.17	60	60	是	2,345,454.49
中远货柜代理有限公司	106.37	100	100	是	无
中远国际货运有限公司	37,717.01	100	100	是	无
中远集装箱船务代理有限公司	8,471.70	100	100	是	无
华南中远国际货运有限公司	5,000.00	100	100	是	无
远城海运有限公司	198.95	100	100	是	无
中远集运美洲公司	2,396.59	100	100	是	无
中远集运欧洲有限公司	1,654.82	100	100	是	无
中远集运(香港)有限公司	106.61	100	100	是	无
五星航运代理有限公司	38.48	100	100	是	无
京汉航运有限公司	2,462.70	100	100	是	无
Cosco (Cayman) Mercury Co. Ltd	41.38	100	100	是	无
中远集运日本株式会社	322.42	100	100	是	无
富华货运有限公司	11,918.28	100	100	是	无
广州中远物流重大件运输有限公司	13,816.00	88	88	是	17,580,261.76
中远太平洋投资控股有限公司	589,899.57	100	100	是	无
中远太平洋有限公司	111,865.71	43.21注2	43.21	是	14,094,326,386.35
中远投资有限公司	6.83元	100	100	是	无
中远供应链管理有限公司	2,297.56	100	100	是	无

注1: 中远欧洲散货公司的董事会由5名董事组成, 其中本集团委派3人。根据董事会议事章程规定, 重大决议需经一半以上董事同意, 所以本集团能够对中远欧洲散货

公司实施控制。

注 2: 中远太平洋的董事会由 13 名董事组成, 其中本公司委派 8 人。根据中远太平洋公司章程第 114 条规定, 对于在任何会议中所提出的问题, 应当采用多数票原则予以解决。据此本公司管理层认为, 中远太平洋董事会多数成员由本公司委派, 本公司在中远太平洋的董事会中占多数表决权, 能够通过中远太平洋的董事会对中远太平洋实施控制, 所以将中远太平洋纳入本集团合并财务报表。

注 3: 对于同一控制下企业合并取得的子公司, 本集团无实质上构成对其净投资的其它项目。

注 4: 对于同一控制下企业合并取得的子公司, 本集团少数股东权益中用于冲减少数股东损益的金额为 0.00 元。

注 5: 对于同一控制下企业合并取得的子公司, 本集团从母公司所有者权益冲减子公司少数股东分担的本年亏损超过少数股东在该子公司年初所有者权益中所享有份额后的余额为 0.00 元。

3、合并范围发生变更的说明

纳入本集团 2012 年度合并财务报表合并范围的子公司共计 745 家(含单船公司), 其中 2012 年度新增合并子公司 5 家, 减少合并子公司 2 家。具体变动情况如下:

公司名称	合并范围变化的原因	期末持股比例(%)
天津鑫三利集装箱服务有限公司	投资设立新公司	100.00
湛江鹏发船务代理有限公司	投资设立新公司	60.00
江西思必得海铁联运有限责任公司	非同一控制下企业合并	92.86
中远码头(台湾高雄)有限公司(原名怡翠企业有限公司)	投资设立新公司	100.00
COSCO Pacific Finance (2013) Company Limited	投资设立新公司	100.00
深圳中远快航国际货运有限公司	注销	
连云港兴云船舶服务有限公司	注销	

4、报告期新纳入合并范围的主体和报告期不再纳入合并范围的主体

(1) 本年新纳入合并范围的主体和不再纳入合并范围的主体

① 本期新纳入合并范围的子公司情况

名称	年末净资产	本年净利润
天津鑫三利集装箱服务有限公司	5,171,135.22	2,171,135.22
湛江鹏发船务代理有限公司	3,181,977.79	727,911.16
江西思必得海铁联运有限责任公司	318,536.87	7,596.02
中远码头(台湾高雄)有限公司(原名怡翠企业有限公司)	-4,789.61	-4,809.10
COSCO Pacific Finance (2013) Company Limited	6.29	0.00

②本期不再纳入合并范围的公司

名称	处置日净资产	年初至处置日净利润
深圳中远快航国际货运有限公司	7,384,423.81	88,922.28
连云港兴云船舶服务有限公司	2,288,110.96	2,075,513.13

5、境外经营实体主要报表项目的折算汇率

币种	资产和负债项目		收入、费用和现金流量项目	
	2012年12月31日	2012年1月1日	2012年	2011年
美元	6.2855	6.3009	6.3100	6.4582
港币	0.8108	0.8107	0.8134	0.8297
日元	0.0730	0.0811	0.0791	0.0812
欧元	8.3176	8.1625	8.1439	9.0006
新加坡元	5.0929	4.8679	5.0427	5.1439
澳元	6.5363	6.4093	6.5296	6.7187

七、合并财务报表项目注释

以下注释项目（含公司财务报表主要项目注释）除非特别指出，年初指2012年1月1日，年末指2012年12月31日；本年指2012年，上年指2011年。

1、货币资金

项目	年末数			年初数		
	外币金额	折算率	人民币金额	外币金额	折算率	人民币金额
库存现金：			7,958,576.85			8,462,886.92
-人民币	—	—	5,074,385.02	—	—	5,398,957.33
-美元	238,390.30	6.2855	1,498,402.20	173,651.03	6.3009	1,094,157.79
-欧元	43,860.22	8.3176	364,811.77	58,396.68	8.1625	476,662.92
-英镑	3,828.10	10.1611	38,897.75	4,743.92	9.7116	46,071.10
-港币	467,487.68	0.8108	379,039.01	1,168,871.94	0.8107	947,604.48
-日元	6,112,453.84	0.0730	446,209.13	4,410,379.89	0.0811	357,695.04
-澳元	5,358.74	6.5363	35,026.32	5,369.84	6.4093	34,416.92
-巴西雷亚尔	3,934.73	3.0698	12,078.83	7,538.35	3.3773	25,459.44
-加拿大元	3,500.00	6.3184	22,114.40	3,500.00	6.1777	21,621.95
-马来西亚林吉特	6,317.80	2.0564	12,991.93	4,349.77	1.9856	8,637.04
-新西兰元	800.00	5.1298	4,103.84	800.00	4.9072	3,925.76
-新加坡元	8,362.64	5.0929	42,590.10	7,045.30	4.8679	34,295.81
-秘鲁元	1,780.00	2.4625	4,383.25	1,780.00	2.342	4,168.74

项 目	年末数			年初数		
	外币金额	折算率	人民币金额	外币金额	折算率	人民币金额
-菲律宾比绍	20,000.00	0.1516	3,032.00	20,000.00	0.144	2,880.00
-乌拉圭元	20,000.00	0.3282	6,564.00	20,000.13	0.3166	6,332.60
-阿根廷 Peso	5,869.61	1.2799	7,512.51			
-捷克克朗	19,499.36	0.3300	6,434.79			
银行存款:			46,399,151,764.00			47,521,958,366.85
-人民币	—	—	25,817,633,147.23	—	—	31,504,452,578.84
-美元	2,899,739,462.31	6.2855	18,226,312,390.37	2,286,604,477.98	6.3009	14,407,666,155.33
-欧元	74,079,322.76	8.3176	616,162,175.00	67,718,413.80	8.1625	552,751,552.65
-英镑	8,823,417.46	10.1611	89,655,627.14	8,195,053.70	9.7116	79,587,083.50
-港币	1,221,677,544.54	0.8108	990,536,153.11	704,400,264.40	0.8107	571,057,294.35
-日元	1,296,852,267.40	0.0730	94,670,215.52	962,479,944.76	0.0811	78,060,010.96
-澳元	29,431,393.57	6.5363	192,372,417.80	14,303,147.59	6.4093	91,673,163.83
-巴西雷亚尔	1,530,789.09	3.0698	4,699,216.35	1,039,575.00	3.3773	3,510,979.51
-加拿大元	17,615,267.12	6.3184	111,300,303.76	1,377,719.80	6.1777	8,511,139.60
-丹麦克朗	5,662,871.80	1.1038	6,250,677.89	5,426,260.92	1.1002	5,969,972.26
-韩元	4,685,986,294.92	0.0059	27,647,319.14	4,371,551,775.02	0.0055	23,938,617.52
-马来西亚林吉特	9,678,382.32	2.0564	19,902,625.40	10,510,511.01	1.9856	20,869,985.97
-挪威克朗	11,439,237.91	1.1159	12,765,045.58	4,478,199.79	1.0553	4,725,844.24
-新西兰元	3,416,596.84	5.1298	17,526,458.46	1,958,324.23	4.8679	9,532,926.52
-瑞典克朗	5,519,595.86	0.9572	5,283,357.16	7,719,315.97	0.9174	7,081,700.47
-新加坡元	20,015,295.09	5.0929	101,935,896.38	18,936,854.37	4.8679	92,182,713.40
-澳门元	142,792.00	0.7804	111,434.88	478,511.99	0.7874	376,780.34
-秘鲁元	1,779,311.00	2.4625	4,381,553.34	131,059.78	2.342	306,941.21
-菲律宾比绍	259,601,242.15	0.1516	39,355,548.31	204,286,416.32	0.144	29,417,243.95
-阿根廷元	14,945,785.37	1.2799	19,129,110.70	18,912,895.48	1.4662	27,730,314.31
-捷克克朗	2,966,783.27	0.3300	979,038.48	2,244,385.48	1.0553	2,368,500.00
-智利元	41,115,737.40	0.0131	538,616.16	15,429,616.88	0.0121	186,868.09
-福林	120,980.28	0.0284	3,435.84			
其他货币资金:			429,138,083.96			359,843,816.73
-人民币	—	—	425,210,789.58	—	—	351,560,784.75
-美元	556,849.06	6.2855	3,500,074.78	529,594.51	6.3009	3,336,922.07
-乌拉圭元	868,618.01	0.3282	285,080.43	180,960.15	0.3166	57,297.05
-欧元				598,935.73	8.1625	4,888,812.86

项 目	年末数			年初数		
	外币金额	折算率	人民币金额	外币金额	折算率	人民币金额
-新加坡元	27,909.28	5.0929	142,139.17			
合 计			46,836,248,424.81			47,890,265,070.50

注：本集团截至 2012 年 12 月 31 日使用受限制的货币资金为 499,454,734.14 元（期初为 927,540,221.30 元），主要包括海外代付保证金、房改专项基金及售房款、银行保函保证金、项目履约保函、无船承运人保证金、银行承兑汇票保证金等。

2、应收票据

种 类	年末数	年初数
银行承兑汇票	245,278,819.44	353,365,436.63
商业承兑汇票	15,092,832.30	7,914,187.33
合 计	260,371,651.74	361,279,623.96

3、应收股利

项 目	年初数	本年增加	本年减少
账龄一年以内的应收股利			
上海新海天航运有限公司	10,553.40		10,553.40
上海航联报关有限责任公司	100,000.00		50,000.00
青岛陆海国际货运集团股份有限公司	706,850.93		706,850.93
上海联合国际船舶代理有限公司	27,177,463.19	37,853,704.61	37,177,463.19
东华集装箱综合服务有限公司	697,853.67	2,732,163.97	697,853.67
中国深圳外轮代理有限公司	3,900,000.00		3,900,000.00
中国福州外轮代理有限公司	1,156,000.00	1,984,000.00	3,140,000.00
南京联合国际船舶代理有限公司	9,725.68	100.73	9,725.68
厦门外轮代理有限公司	2,876,793.05	24,252,523.25	27,129,316.23
中远物流（西亚）有限公司	3,156,276.58	2,897,186.51	6,053,463.09
黄骅港外轮代理有限公司	36,737.89		36,737.89
Dawning Company Limited	1,135,618.84		1,139,632.66
Sigma Enterprises Limited	108,894,895.15	41,853,000.24	151,132,782.44
Wattrus Limited	26,866,535.33	10,320,133.53	37,281,628.14
Suez Canal Container Terminal		22,946,901.70	22,946,901.70
上海浦东国际集装箱码头有限公司	19,350,000.01	142,204,277.81	145,354,277.82
大连港湾集装箱码头有限公司	12,216,429.33		12,216,429.33
宁波远东码头经营有限公司	17,918,080.41	27,305,306.74	45,223,387.15
上海远虹实业有限公司			
上海通达物业有限公司		64,171.00	64,171.00

项 目	年初数	本年增加	本年减少
青岛前湾集装箱码头有限责任公司	253,469,446.12	256,451,313.60	509,920,759.72
中远航运股份有限公司		205,126.02	205,126.02
大连海陆德船舶代理有限公司		1,500,000.00	1,500,000.00
大连联合船舶代理有限公司		1,690,000.00	1,690,000.00
蓬莱外轮代理有限公司		347,168.71	347,168.71
青岛港前湾港区保税物流中心有限公司		1,753,599.52	1,753,599.52
上海宝洋国际船舶代理有限公司		1,116,374.15	1,116,374.15
上海鹏海国际船舶代理有限公司		273,405.60	273,405.60
上海远新国际运输有限公司		1,260,000.00	1,260,000.00
天津五洲国际集装箱码头有限公司		10,347,331.14	10,347,331.14
天津远昌国际冷藏集装箱服务有限公司		2,205,242.68	2,205,242.68
无锡中理外轮理货有限公司		23,310.77	23,310.77
营口集装箱码头有限公司		18,064,644.31	18,064,644.31
中国天津外轮代理有限公司		23,317,612.83	23,317,612.83
中国温州外轮代理有限公司		457,310.01	457,310.01
中国珠海外轮代理有限公司		3,677,322.85	1,889,981.30
中国国际海运集装箱(集团)股份有限公司		268,357,419.70	268,357,419.70
大连胜狮国际集装箱有限公司		426,777.21	
三亚外代		95,846.82	95,846.82
上港集团		1,837,260.00	1,837,260.00
上海鹏华船务有限公司		4,590,000.00	4,590,000.00
上海现代亚轮国际货运有限公司		471,835.41	471,835.41
深圳远洋运输股份有限公司			
台州兴港国际集装箱储运有限公司		124,266.58	124,266.58
太仓恒联国际船舶代理有限公司		200,831.17	200,831.17
温州外代国际货运有限公司		53,401.45	53,401.45
中国黑龙江外轮代理有限公司		319,948.63	319,948.63
中国威海外轮代理有限公司		912,407.21	
中国舟山外轮代理有限公司		7,161,873.25	7,161,873.25
中联理货		3,200,000.00	3,200,000.00
中远-国际码头(香港)有限公司		143,144,517.52	143,144,517.52
天津天管远洋国际货运有限公司	579,753.41	165,162.11	579,753.41
广州联合船舶代理有限公司	100,000.00	100,000.00	100,000.00
连云港凯远储运公司		350,000.00	
中国烟台外轮代理有限公司		253,759.32	

项 目	年初数	本年增加	本年减少
天津远华海运有限公司	39,857,006.14		39,857,006.14
小计	520,216,019.13	1,068,868,538.66	1,538,737,001.16
账龄一年以上的应收股利			
天津中远船务工程有限公司	471,704.78		
深圳联合国国际船舶代理有限公司	23,985,035.80		11,043,477.27
连云港凯远储运公司	700,000.00		350,000.00
长沙外轮代理有限公司	233,633.23		
盐城中远物流有限公司	638,878.73		
中国烟台外轮代理有限公司	1,047,507.68		
小计	27,076,760.22		11,393,477.27
合 计	547,292,779.35	1,068,868,538.66	1,550,130,478.43

(续)

项 目	汇兑差异	年末数	未收回的原因	相关款项是否发生减值
账龄一年以内的应收股利				
上海新海天航运有限公司				否
上海航联报关有限责任公司		50,000.00		否
青岛陆海国际货运集团股份有限公司				否
上海联合国国际船舶代理有限公司		27,853,704.61		否
东华集装箱综合服务有限公司		2,732,163.97		否
中国深圳外轮代理有限公司				否
中国福州外轮代理有限公司				否
南京联合国国际船舶代理有限公司		100.73		否
厦门外轮代理有限公司		0.07		否
中远物流(西亚)有限公司				否
黄骅港外轮代理有限公司				否
Dawning Company Limited	4,013.82			否
Sigma Enterprises Limited	384,887.05			否
Wattrus Limited	94,959.28			否
Suez Canal Container Terminal				否
上海浦东国际集装箱码头有限公司		16,200,000.00		否
大连港湾集装箱码头有限公司				否
宁波远东码头经营有限公司				否
上海远虹实业有限公司				否
上海通达物业有限公司				否
青岛前湾集装箱码头有限责任公司				否

项 目	汇兑差异	年末数	未收回的原因	相关款项是否发生减值
中远航运股份有限公司				否
大连海陆德船舶代理有限公司				否
大连联合船舶代理有限公司				否
蓬莱外轮代理有限公司				否
青岛港前湾港区保税物流中心有限公司				否
上海宝洋国际船舶代理有限公司				否
上海鹏海国际船舶代理有限公司				否
上海远新国际运输有限公司				否
天津五洲国际集装箱码头有限公司				否
天津远昌国际冷藏集装箱服务有限公司				否
无锡中理外轮理货有限公司				否
营口集装箱码头有限公司				否
中国天津外轮代理有限公司				否
中国温州外轮代理有限公司				否
中国珠海外轮代理有限公司		1,787,341.55		否
中国国际海运集装箱(集团)股份有限公司				否
大连胜狮国际集装箱有限公司		426,777.21		否
三亚外代				否
上港集团				否
上海鹏华船务有限公司				否
上海现代亚轮国际货运有限公司				否
深圳远洋运输股份有限公司				否
台州兴港国际集装箱储运有限公司				否
太仓恒联国际船舶代理有限公司				否
温州外代国际货运有限公司				否
中国黑龙江外轮代理有限公司				否
中国威海外轮代理有限公司		912,407.21		否
中国舟山外轮代理有限公司				否
中联理货				否
中远-国际码头(香港)有限公司				否
天津天管远洋国际货运有限公司		165,162.11		否
广州联合船舶代理有限公司		100,000.00		否
中国烟台外轮代理有限公司		350,000.00		否
中国烟台外轮代理有限公司		253,759.32		否
天津远华海运有限公司				否

项目	汇兑差异	年末数	未收回的原因	相关款项是否发生减值
小计	483,860.15	50,831,416.78		
账龄一年以上的应收股利				否
天津中远船务工程有限公司		471,704.78	资金紧张	否
深圳联合国际船舶代理有限公司		12,941,558.53	资金紧张	否
连云港凯远储运公司		350,000.00	近期归还	否
长沙外轮代理有限公司		233,633.23	资金紧张	否
盐城中远物流有限公司		638,878.73	近期归还	否
中国烟台外轮代理有限公司		1,047,507.68	近期归还	否
小计		15,683,282.95		
合计	483,860.15	66,514,699.73		

4、应收利息

项目	年初数	本年增加	本年减少	年末数
中远财务有限责任公司	59,527,324.76	235,916,429.59	210,776,449.26	84,667,305.09
第三方金融机构	107,368,412.13	183,663,600.10	198,831,214.12	92,200,798.11
合计	166,895,736.89	419,580,029.69	409,607,663.38	176,868,103.20

5、应收账款

(1) 应收账款按种类列示

种类	年末数			
	账面余额		坏账准备	
	金额	比例(%)	金额	比例(%)
单项金额重大并单项计提坏账准备的应收账款	699,635,562.44	7.79	129,774,631.10	18.55
按组合计提坏账准备的应收账款	8,044,504,499.20	89.52	120,609,103.14	1.50
单项金额虽不重大但单项计提坏账准备的应收账款	241,642,424.99	2.69	44,992,128.75	18.62
合计	8,985,782,486.63	100.00	295,375,862.99	

(续)

种类	年初数			
	账面余额		坏账准备	
	金额	比例(%)	金额	比例(%)
单项金额重大并单项计提坏账准备的应收账款	148,524,714.57	2.45	6,149,394.86	4.14
按组合计提坏账准备的应收账款	5,701,463,108.52	94.25	112,209,829.30	1.97
单项金额虽不重大但单项计提坏账准备的应收账款	199,517,234.75	3.30	40,201,868.02	20.15
合计	6,049,505,057.84	100.00	158,561,092.18	

(2) 应收账款按账龄列示

项目	年末数		年初数	
	金额	比例(%)	金额	比例(%)
1年以内	8,826,271,556.74	98.22	5,848,045,184.47	96.67
1至2年	41,374,488.37	0.46	58,446,365.78	0.97
2至3年	13,982,052.37	0.16	40,088,965.65	0.66
3年以上	104,154,389.15	1.16	102,924,541.94	1.70
合计	8,985,782,486.63	100.00	6,049,505,057.84	100.00

(3) 坏账准备的计提情况

① 单项金额重大并单项计提坏账准备的应收账款坏账准备计提情况

应收账款内容	账面金额	坏账准备	计提比例(%)	理由
租金、运使费等	180,483,220.00	8,394,375.89	4.65	坏账风险度偏高
售货款	519,152,342.44	121,380,255.21	23.38	预计无法全部收回
合计	699,635,562.44	129,774,631.10		

② 按账龄分析法计提坏账准备的应收账款:

账龄	年末数			年初数		
	账面余额		坏账准备	账面余额		坏账准备
	金额	比例(%)		金额	比例(%)	
1年以内	7,908,429,927.25	98.31	22,165,076.71	5,530,176,111.42	97.00	17,709,798.11
其中: 6个月以内	7,830,583,660.32	97.34	19,144,015.23	5,469,095,160.21	95.93	12,935,745.20
7-12个月	77,846,266.93	0.97	3,021,061.48	61,080,951.21	1.07	4,774,052.91
1至2年	37,390,299.93	0.46	7,118,057.31	54,195,004.07	0.95	8,545,590.13
2至3年	12,018,695.71	0.15	7,328,859.46	30,502,658.70	0.53	5,673,704.09
3年以上	86,665,576.31	1.08	83,997,109.66	86,589,334.33	1.52	80,280,736.97
合计	8,044,504,499.20	100.00	120,609,103.14	5,701,463,108.52	100.00	112,209,829.30

③ 单项金额虽不重大但单项计提坏账准备的应收账款

应收账款内容	账面余额	计提比例(%)	坏账准备	计提理由
海运费、租金	241,642,424.99	18.62	44,992,128.75	客户破产、坏账风险度偏高
合计	241,642,424.99		44,992,128.75	

(4) 本年转回或收回情况

单位名称	转回或收回原因	确定原坏账准备的依据	转回或收回前累计已计提坏账准备金额	转回或收回金额
Amasis Shipping Sdn. Bhd.	已收回款项	坏账风险度偏高	53,876.95	38,918.67
Emirates Shipping Line DMC EST	已收回款项	坏账风险度偏高	1,951,446.32	1,014,479.21
Hapag-Lloyd AG	移除坏账风险	坏账风险度偏高	2,274,512.68	2,273,012.68
Universal Equipment Services	已收回款项	超过一年欠款	18,115.09	2,524.00

单位名称	转回或收回原因	确定原坏账准备的依据	转回或收回前累计已计提坏账准备金额	转回或收回金额
MISC Bhd.	移除坏账风险	坏账风险度偏高	4,533,886.63	4,532,286.63
Other-bad debt recovery income	已收回款项	坏账风险度偏高	220,569.33	220,569.33
其他	已收回款项	坏账风险度偏高	51,203.88	51,203.88
合计			9,103,610.88	8,132,994.40

(5) 报告期实际核销的大额应收账款情况

应收账款内容	核销金额	核销原因	是否因关联交易产生
港口使费、运费	8,814,062.90	无法收回	否
合计	8,814,062.90		

(6) 本报告期应收账款中无持有公司 5%(含 5%)以上表决权股份的股东单位情况

(7) 应收账款金额前五名单位情况

单位名称	与本集团关系	金额	年限	占应收账款总额的比例 (%)
珠海泰发物流有限公司	第三方	430,822,210.00	1 年以内	4.79
上海宝投物资有限公司	第三方	205,799,749.37	1 年以内	2.29
上海鼎企商贸有限公司	第三方	98,155,004.19	1 年以内	1.09
上海龙纳物贸有限公司	第三方	93,176,121.53	1 年以内	1.04
上海钶铄贸易有限公司	第三方	77,619,497.57	1 年以内	0.86
合计		905,572,582.66		10.07

(8) 应收关联方账款情况

详见附注八、6 关联方应收应付款项。

(9) 外币应收账款原币金额以及折算汇率列示

项目	年末数			年初数		
	外币金额	汇率	折合人民币	外币金额	汇率	折合人民币
美元	593,213,400.55	6.2855	3,728,642,829.18	744,400,211.28	6.3009	4,690,391,291.25
港元	34,082,696.13	0.8108	27,634,250.02	20,447,789.91	0.8107	16,577,023.28
日元	145,854,428.18	0.0731	10,661,958.70	32,685,353.13	0.0811	2,650,782.14
欧元	41,956,683.32	8.3176	348,978,909.18	648,190,542.88	8.1625	5,290,855,306.26

6、其他应收款

(1) 其他应收款按种类列示

种类	年末数			
	账面余额		坏账准备	
	金额	比例 (%)	金额	比例 (%)

种类	年末数			
	账面余额		坏账准备	
	金额	比例 (%)	金额	比例 (%)
单项金额重大并单项计提坏账准备的其他应收款	596,185,003.09	31.77	191,696,595.43	32.15
按组合计提坏账准备的其他应收款	1,192,380,104.63	63.55	76,353,310.85	6.40
单项金额虽不重大但单项计提坏账准备的其他应收款	87,818,933.31	4.68	15,278,465.01	17.40
合计	1,876,384,041.03	100.00	283,328,371.29	

(续)

种类	年初数			
	账面余额		坏账准备	
	金额	比例 (%)	金额	比例 (%)
单项金额重大并单项计提坏账准备的其他应收款	559,705,175.16	25.19	187,308,074.39	33.47
按组合计提坏账准备的其他应收款	1,517,385,334.17	68.29	73,528,041.55	4.85
单项金额虽不重大但单项计提坏账准备的其他应收款	144,730,211.58	6.52	7,190,754.04	4.97
合计	2,221,820,720.91	100.00	268,026,869.98	

(2) 其他应收款按账龄列示

项目	年末数		年初数	
	金额	比例 (%)	金额	比例 (%)
1年以内	1,415,951,267.33	75.45	1,861,412,662.60	83.78
1至2年	183,452,873.99	9.78	143,345,327.05	6.45
2至3年	112,828,322.82	6.02	66,681,920.14	3.00
3年以上	164,151,576.89	8.75	150,380,811.12	6.77
合计	1,876,384,041.03	100.00	2,221,820,720.91	100.00

(3) 坏账准备的计提情况

① 单项金额重大并单项计提坏账准备的其他应收款坏账准备计提情况

其他应收账款内容	账面金额	坏账准备	计提比例 (%)	理由
运费等	596,185,003.09	191,696,595.43	32.15	企业破产、无法收回
合计	596,185,003.09	191,696,595.43		

②按账龄分析法计提坏账准备的其他应收款:

账龄	年末数			年初数		
	账面余额		坏账准备	账面余额		坏账准备
	金额	比例 (%)		金额	比例 (%)	

账龄	年末数			年初数		
	账面余额		坏账准备	账面余额		坏账准备
	金额	比例 (%)		金额	比例 (%)	
1年以内	932,952,428.93	78.25	3,501,108.25	1,254,339,462.17	82.66	3,193,729.14
其中：6个月以内	867,517,912.57	72.76	2,816,011.62	1,203,619,175.32	79.32	2,994,562.97
7-12个月	65,434,516.36	5.49	685,096.63	50,720,286.85	3.34	199,166.17
1至2年	78,082,209.12	6.55	2,250,379.57	88,129,424.99	5.81	6,896,914.30
2至3年	52,475,391.76	4.40	7,590,874.47	37,961,118.04	2.50	3,011,530.86
3年以上	128,870,074.82	10.80	63,010,948.56	136,955,328.97	9.03	60,425,867.25
合计	1,192,380,104.63	100.00	76,353,310.85	1,517,385,334.17	100.00	73,528,041.55

③ 年末单项金额虽不重大但单项计提坏账准备的其他应收款

其他应收款内容	账面余额	计提比例 (%)	坏账准备	计提理由
运费、押金等	87,818,933.31	17.40	15,278,465.01	坏账风险度偏高
合计	87,818,933.31		15,278,465.01	

(4) 本年转回或收回情况

其他应收款内容	转回或收回原因	确定原坏账准备的依据	转回或收回前累计已计提坏账准备金额	转回或收回金额
维修费用	客户经营好转	坏账风险度偏高	650,137.48	623,978.91
报废集装箱赔偿收入	已收回部分款项	坏账风险度偏高	350,770.41	333,563.65
其他	已收回部分款项	超过一年欠款	2,754.72	2,754.91
合计			1,003,662.61	960,297.47

(5) 报告期实际核销的大额其他应收款情况

其他应收款内容	其他应收款性质	核销金额	核销原因	是否因关联交易产生
以前年度代垫费用		6,276,986.89	对方单位已破产改制等，账款无法收回	是
合计		6,276,986.89		

(6) 本报告期其他应收款中无持有公司 5% (含 5%) 以上表决权股份的股东单位情况。

(7) 其他应收款金额前五名单位情况

单位名称	与本集团关系	金额	年限	占其他应收款总额的比例 (%)
Greek State	第三方	214,688,971.92	1年以内	11.44
Buss Global Container Management GmbH/ DVB Bank N	第三方	140,531,950.64	1年以内	7.49
中远多美尼代理公司	关联方	97,156,916.16	1年以内	5.18
PIONEER FREIGHT FUTURES CO.,LTD	第三方	71,401,379.58	2年以上	3.81
南通惠港造船有限公司	第三方	60,834,400.00	1-2年	3.24
合计		584,613,618.30		31.16

(8) 应收关联方账款情况

详见附注八、6 关联方应收应付款项。

(9) 外币其他应收款原币金额以及折算汇率列示

项目	年末数			年初数		
	外币金额	汇率	折合人民币	外币金额	汇率	折合人民币
美元	89,747,654.30	6.2855	564,108,881.09	64,692,967.60	6.3009	407,623,919.55
港元	18,102,516.96	0.8108	14,677,520.75	11,496,683.61	0.8107	9,320,361.40
日元	274,792,192.75	0.0731	20,087,309.29	267,492,860.79	0.0811	21,693,671.01
欧元	43,627,601.66	8.3176	362,876,939.59	30,351,274.87	8.1625	247,742,281.13

7、预付款项

(1) 预付款项按账龄列示

账龄	年末数		年初数	
	金额	比例(%)	金额	比例(%)
0-6 个月	2,249,233,621.85	85.75	2,565,282,900.79	88.15
7-12 个月	121,139,893.99	4.62	45,118,472.00	1.55
1 至 2 年	37,227,193.60	1.42	58,996,991.84	2.03
2 至 3 年	37,946,890.76	1.45	23,099,793.20	0.79
3 年以上	177,679,409.48	6.76	217,651,311.19	7.48
合计	2,623,227,009.68	100.00	2,910,149,469.02	100.00

(2) 预付款项金额的前五名单位情况

单位名称	与本集团关系	金额	预付时间	未结算原因
前湾港装卸公司	第三方	197,289,895.00	1 年以内	预付使费
江苏省江都市经济开发区管委会	第三方	112,050,451.15	3 年以内、3 年以上	工程款
中远石油有限公司	同受最终控制方控制	94,598,547.51	3 年以内	保证金、预付使费
海标公司	同受最终控制方控制	67,413,741.24	2 年以内、3 年以上	预付租金
QQUC NTAPTAO	第三方	56,152,456.00	1 年以内	预付使费
合计		527,505,090.90		

(3) 本报告期预付款项中不存在预付持有公司 5%(含 5%)以上表决权股份股东单位的款项。

(4) 预付关联方款项情况

详见附注八、6 关联方应收应付款项。

(5) 外币预付款项原币金额以及折算汇率列示

项目	年末数			年初数		
	外币金额	汇率	折合人民币	外币金额	汇率	折合人民币
美元	197,014,450.52	6.2855	1,238,334,328.75	113,269,240.62	6.3009	713,698,158.22

项目	年末数			年初数		
	外币金额	汇率	折合人民币	外币金额	汇率	折合人民币
港元	9,082,852.60	0.8108	7,364,376.89	3,668,280.62	0.8107	2,973,875.10
日元	60,340,984.40	0.0731	4,410,925.96	49,258,656.96	0.0811	3,994,877.08
欧元	7,056,394.76	8.3176	58,692,269.09	2,758,926.38	8.1625	22,519,736.58

8、存货

(1) 存货分类

项 目	年末数		
	账面余额	跌价准备	账面价值
原材料	83,254,329.90	549,021.79	82,705,308.11
燃料	2,319,751,566.10		2,319,751,566.10
备品备件	31,293,455.85	313,512.70	30,979,943.15
在产品	38,783,011.39		38,783,011.39
未竣工商品房	267,142,168.49		267,142,168.49
库存商品	261,677,655.05	5,265,772.33	256,411,882.72
包装物	712,906.19		712,906.19
其它	2,060,453.72		2,060,453.72
合 计	3,004,675,546.69	6,128,306.82	2,998,547,239.87

(续)

项 目	年初数		
	账面余额	跌价准备	账面价值
原材料	42,958,530.81	1,053,751.69	41,904,779.12
燃料	2,197,377,771.21		2,197,377,771.21
备品备件	17,152,584.89	678,135.14	16,474,449.75
在产品	12,757,447.14		12,757,447.14
未竣工商品房	264,658,563.92		264,658,563.92
库存商品	1,122,060,331.99	4,718,896.24	1,117,341,435.75
包装物	904,089.04		904,089.04
其它	322,850.95		322,850.95
合 计	3,658,192,169.95	6,450,783.07	3,651,741,386.88

(2) 存货跌价准备变动情况

项目	年初数	本年增加数	本年减少数		年末数
			转回数	转销数	
原材料	1,053,751.69	25,844.32		530,574.22	549,021.79
备品备件	678,135.14			364,622.44	313,512.70
库存商品	4,718,896.24	4,418,933.77	77,048.07	3,795,009.61	5,265,772.33

合计	6,450,783.07	4,444,778.09	77,048.07	4,690,206.27	6,128,306.82
----	--------------	--------------	-----------	--------------	--------------

9、其他流动资产

项 目	性质(或内容)	年末数	年初数
多预缴企业所得税		610,722.46	
利率掉期		53,823,111.62	
合 计		54,433,834.08	

10、一年内到期的非流动资产

项 目	年末数	年初数	备注
一年内到期的长期应收款	150,485,194.19	14,071,215.12	详见附注七、13
合 计	150,485,194.19	14,071,215.12	

11、可供出售金融资产

项 目	年末公允价值	年初公允价值
可供出售债券		
可供出售权益工具	364,066,317.12	345,018,140.68
减：减值准备		
合 计	364,066,317.12	345,018,140.68

12、持有至到期投资

项 目	年末数	年初数
债券投资	2,816.78	153,110.86
减：减值准备		
合 计	2,816.78	153,110.86

13、长期应收款

项 目	年末数	年初数
融资租赁	131,987,305.00	155,348,460.85
其中：未实现融资收益	28,523,653.60	37,604,778.58
权益性贷款	806,689,470.38	1,147,344,443.26
账面余额合计	910,153,121.78	1,265,088,125.53
减：坏账准备	237,013.55	915,321.97
账面价值	909,916,108.23	1,264,172,803.56
减：一年内到期部分的账面价值(见附注七、10)	150,485,194.19	14,071,215.12
合 计	759,430,914.04	1,250,101,588.44

14、长期股权投资**(1) 长期股权投资分类**

项 目	年初数	本年增加	本年减少	年末数
对合营企业投资	4,857,065,979.94	1,264,998,075.77	858,165,566.48	5,263,898,489.23

项 目	年初数	本年增加	本年减少	年末数
对联营企业投资	10,331,159,594.70	1,146,343,291.88	557,981,220.91	10,919,521,665.67
其他股权投资	138,652,739.84			138,652,739.84
减:长期股权投资减值准备	12,532,316.60	1,483,060.02		14,015,376.62
合 计	15,314,345,997.88	2,409,858,307.63	1,416,146,787.39	16,308,057,518.12

(2) 长期股权投资明细情况

被投资单位	核算方法	投资成本	年初数
合营企业			
中远集装箱运输荷兰公司	权益法	72,219.60	12,879,523.13
中远集装箱运输意大利公司	权益法	401,220.00	6,694,217.26
越南远飞公司	权益法	1,728,251.90	1,758,595.95
江西思必得海铁联运有限公司	权益法	260,000.00	271,140.13
青岛港前湾港区保税物流中心有限公司	权益法	10,000,000.00	12,505,142.17
厦门远达国际货运代理有限公司	权益法	2,550,000.00	2,430,692.07
青岛神州行国际货运代理有限公司	权益法	3,213,816.92	9,123,223.05
上海远洋宾馆有限公司	权益法	263,578,272.16	182,668,563.54
唐山中远集装箱物流有限公司	权益法	86,700,000.00	85,967,184.84
上海国际轮渡有限公司	权益法	53,878,652.10	57,161,570.59
上海国际轮渡株式会社	权益法	10,608,644.47	21,885,531.32
上海中日轮渡有限公司	权益法	62,666,847.08	68,522,581.34
中远物流美洲公司	权益法	56,019,189.47	63,800,727.83
泛远船务(香港)有限公司	权益法	1,959,308.17	2,398,511.51
中远网络物流信息科技有限公司	权益法	16,971,422.30	24,482,614.36
镇江远港物流有限公司	权益法	31,505,236.45	29,708,455.25
浙江兴港国际货运代理有限公司	权益法	3,000,000.00	3,444,332.80
深圳市中远盐田港物流有限公司	权益法	50,000,000.00	46,468,121.32
大连出口加工区金阡物流有限公司	权益法	1,593,284.00	2,227,448.82
大连金门物流有限公司	权益法	20,944,000.00	22,399,621.53
上海远新国际运输有限公司	权益法	5,272,904.70	12,134,515.58
上海鹏海国际船舶代理有限公司	权益法	1,068,377.10	3,783,548.38
北京中远空运航空货运有限公司	权益法	2,500,000.00	
常州外轮代理有限公司	权益法	825,000.00	1,021,896.33
大连联合国际船舶代理有限公司	权益法	1,600,000.00	7,484,781.59
丹东联合国际船务代理有限公司	权益法	535,426.31	291,464.97
佛山市顺德区联合外轮代理有限公司	权益法	1,500,000.00	2,045,269.43
合肥外代国际货运有限责任公司	权益法	2,590,072.99	2,588,121.73

被投资单位	核算方法	投资成本	年初数
黄骅港外轮代理有限公司	权益法	900,000.00	1,838,892.82
惠州联合国际船舶代理有限公司	权益法	1,500,000.00	1,610,412.38
南京联合国际船舶代理有限公司	权益法	2,555,776.24	2,710,650.46
南通新轮国际储运有限公司	权益法	15,730,100.00	15,692,203.87
蓬莱外轮代理有限公司	权益法	765,000.00	1,414,592.19
上海联合国际船舶代理有限公司	权益法	10,000,000.00	78,455,009.34
上海鹏华船务有限公司	权益法	1,020,000.00	7,326,376.69
温州外代国际货运有限公司	权益法	1,087,888.36	1,138,777.52
镇江联合国际船舶代理有限公司	权益法	824,862.38	858,916.41
中国秦皇岛外轮代理公司	权益法	9,250,000.00	1,783,460.33
中国三亚外轮代理公司	权益法	750,000.00	981,505.25
中国威海外轮代理有限公司	权益法	2,250,000.00	4,541,717.91
中国温州外轮代理有限公司	权益法	1,560,000.00	2,789,246.72
中国芜湖外轮代理公司	权益法	660,000.00	1,416,431.21
中国烟台外轮代理公司	权益法	3,760,000.00	10,329,398.01
中国舟山外轮代理有限公司	权益法	4,943,546.32	12,651,893.36
上海中远威洽罐箱物流有限公司	权益法	4,138,250.00	9,269,480.96
中远物流(西亚)有限公司	权益法	7,580,790.00	10,371,371.91
泰州鑫远仓储有限公司	权益法	2,450,000.00	2,174,642.51
天津港欧亚国际集装箱码头有限公司	权益法	321,852,381.45	359,646,942.84
上海浦东国际集装箱码头有限公司	权益法	654,275,832.57	878,248,352.64
厦门海沧保税港区集装箱查验服务有限公司	权益法		
政龙投资有限公司	权益法		
南京港龙潭集装箱有限公司	权益法	273,419,718.39	333,308,576.05
宁波远东码头经营有限公司	权益法	100,718,920.46	187,556,382.10
青岛前湾集装箱码头有限责任公司	权益法	424,309,597.66	1,190,769,829.59
营口集装箱码头有限公司	权益法	12,000,687.29	38,848,986.79
中远-新港码头有限公司	权益法	123,429,223.22	244,881,124.31
中远-国际码头(香港)有限公司	权益法	197,407,014.27	28,481,347.25
Piraeus Consolidation and dist	权益法	4,487,181.34	3,637,380.32
天津中散国际贸易有限公司	权益法	765,000.00	1,837,165.40
上海新海天航运有限公司	权益法	20,915,000.00	25,801,752.62
中远散运印度尼西亚环球运输有限公司	权益法	10,046,862.00	5,336,186.48
天津津神客货轮船有限公司	权益法	22,332,600.00	27,112,519.37
天津远华海运有限公司	权益法	234,563,872.00	412,216,696.22

被投资单位	核算方法	投资成本	年初数
远忠船舶控股有限公司	权益法	75,364,529.32	125,482,247.06
中国快航株式会社	权益法	1,356,743.26	
中远大唐航运股份有限公司	权益法	55,000,000.00	38,014,038.38
中远发展航运有限公司	权益法	100,200,866.25	102,384,075.85
小 计			4,857,065,979.94
联营企业			
上海中远劳务合作有限公司	权益法	506,340.03	712,621.51
United container storage limited	权益法	12,068,487.97	16,908,950.05
河南海铁国际物流有限公司	权益法	675,000.00	611,169.14
连云港鑫三利集装箱服务有限公司	权益法	300,000.00	1,685,818.25
青岛海铁物流有限公司	权益法	400,000.00	6,761,168.00
山东新利华再生资源有限公司	权益法	2,350,000.00	2,025,207.09
上海航联报关有限责任公司	权益法	300,000.00	1,307,256.90
天津天管远洋国际货代有限公司	权益法	1,500,000.00	2,038,357.54
长沙外轮代理有限公司	权益法	900,000.00	1,210,974.07
大连海陆德船舶代理有限公司	权益法	900,000.00	3,533,706.22
东华集装箱综合服务公司	权益法	6,854,122.43	26,801,501.81
海南中远国铁物流有限公司	权益法	4,000,000.00	1,237,343.46
盐城中远物流有限公司	权益法	2,600,000.00	5,577,681.97
茂名外代水东港有限公司	权益法	1,650,000.00	4,825,301.10
上海宝洋国际船舶代理有限公司	权益法	750,000.00	2,574,711.91
上海航联报关有限责任公司	权益法	1,197,000.00	1,488,858.79
深圳联合国际船舶代理有限公司	权益法	4,782,544.00	23,793,019.18
厦门外代东亚物流有限公司	权益法	5,400,000.00	6,481,757.31
厦门外轮代理有限公司	权益法	12,000,000.00	99,763,898.51
湛江市联合国际船舶代理公司	权益法	750,000.00	10,779.55
张家港联合国际船舶代理有限公司	权益法	500,000.00	1,091,496.84
中国北海外轮代理有限公司	权益法		
中国福州外轮代理公司	权益法	4,763,022.70	26,714,533.07
中国黑龙江外轮代理公司	权益法	3,500,000.00	4,378,582.81
中国深圳外轮代理公司	权益法	2,400,000.00	37,563,159.16
中国天津外轮代理公司	权益法	40,488,000.00	147,765,794.89
中国营口外轮代理公司	权益法	9,804,337.62	10,920,990.64
中国珠海外轮代理有限公司	权益法	4,800,000.00	11,629,589.94
中联理货有限公司	权益法	14,720,000.00	29,757,501.61

被投资单位	核算方法	投资成本	年初数
珠海外代国际货运有限公司	权益法	2,000,000.00	2,979,975.55
太仓恒联国际船舶代理有限公司	权益法	800,000.00	1,013,740.28
台州兴港国际集装箱储运有限公司	权益法	1,540,000.00	1,689,969.45
现代中远物流有限公司(韩国)	权益法	6,793,565.86	5,051,731.14
青岛首钢船舶物资有限公司	权益法	415,000.00	504,805.29
Antwerp Gateway NV	权益法	39,577,066.52	
Dawning Company Limited	权益法	21,964,685.36	172,097,521.87
大连港湾集装箱码头有限公司	权益法	126,025,066.67	146,119,701.14
大连汽车码头有限公司	权益法	80,723,396.95	93,361,575.86
中国国际海运集装箱(集团)股份有限公司	权益法	2,596,475,427.26	4,898,187,636.55
Suez Canal Container Terminal	权益法	446,892,592.68	683,650,174.60
SIGMA ENTERPRISES LIMITED	权益法	1,818,117,103.95	2,157,395,671.37
Wattrus Limited	权益法	765,660,396.19	780,257,782.93
中远网络航海科技有限公司	权益法	19,554,402.09	23,661,952.49
深圳中远保险经纪有限公司	权益法	2,250,000.00	7,623,327.63
广州越洋船务有限公司	权益法	42,508,327.77	59,724,999.45
茂源发展有限公司	权益法	3,635,134.13	
天津远昌冷藏集装箱服务有限公司	权益法	7,946,400.00	18,458,262.47
青岛远洋华林国际船舶管理有限公司	权益法	1,350,000.00	
中远财务有限责任公司	权益法	435,240,000.00	800,209,035.31
小 计			10,331,159,594.70
成本法核算企业			
上海远虹实业有限公司	成本法	929,402.97	929,402.97
上海通联房地产有限公司	成本法	2,543,883.55	2,543,883.55
上海通达物业有限公司	成本法	157,171.22	157,171.22
厦门中远国际储运公司	成本法	3,637,042.93	3,637,042.93
四川天华股份有限公司	成本法	200,000.00	200,000.00
天津万华股份有限公司	成本法	150,000.00	150,000.00
天津华联商厦股份有限公司	成本法	144,000.00	144,000.00
山东利华贸发有限公司	成本法	300,000.00	300,000.00
武汉港集装箱有限公司	成本法	500,000.00	500,000.00
青岛陆海国际货运集团股份有限公司	成本法	4,702,154.88	4,702,154.88
上海现代亚轮国际货运有限公司	成本法	2,109,700.82	2,109,700.82
厦门中远集装箱储运有限公司	成本法	3,700,000.00	3,700,000.00
大连胜狮国际集装箱有限公司	成本法	14,879,268.77	14,879,268.77

被投资单位	核算方法	投资成本	年初数
天成船务有限公司	成本法	300,000.00	300,000.00
宁波中亚国际航空货运代理有限公司	成本法	1,500,000.00	1,500,000.00
广东发展银行股份有限公司	成本法	250,000.00	250,000.00
广州联合船舶代理有限公司	成本法	450,000.00	1,369,382.89
无锡中理外轮理货有限公司	成本法	50,000.00	50,000.00
江阴市长江投资发展公司	成本法	10,000.00	10,000.00
津日集装箱	成本法	1,385,000.00	1,385,000.00
深圳泛华讯	成本法	1,800,000.00	1,800,000.00
湛江港(集团)股份有限公司	成本法	6,806,574.76	6,806,574.76
连云港凯远储运公司	成本法	980,000.00	980,000.00
青岛华盛空港物流有限公司	成本法	10,500,000.00	10,500,000.00
青岛港盛国际物流冷藏有限公司	成本法	2,347,571.10	2,347,571.10
一般性拨备	成本法		
中远船务工程集团有限公司	成本法	45,328,483.34	45,328,483.34
天津中远船务工程有限公司	成本法	1,249,715.59	1,249,715.59
上海浦远船舶有限公司	成本法	10,750,000.00	12,512,004.53
天津滨海投资集团股份有限公司	成本法	1,600,000.00	1,600,000.00
江苏银行股份有限公司	成本法	400,000.00	400,000.00
远洋地产(天津)有限公司	成本法	10,000,000.00	10,000,000.00
上海中远船务工程有限公司	成本法	6,311,382.49	6,311,382.49
小 计			138,652,739.84
合 计			15,326,878,314.48

(续)

被投资单位	增减变动	年末数	在被投资单位持股比例(%)	在被投资单位享有表决权比例(%)
合营企业				
中远集装箱运输荷兰公司	291,934.70	13,171,457.83	50.00	50.00
中远集装箱运输意大利公司	3,865,578.98	10,559,796.24	50.00	50.00
越南远飞公司	1,490,706.61	3,249,302.56	49.00	49.00
江西思必得海铁联运有限公司	-271,140.13			
青岛港前湾港区保税物流中心有限公司	-894,508.48	11,610,633.69	40.00	40.00
厦门远达国际货运代理有限公司	167,183.81	2,597,875.88	51.00	51.00
青岛神州行国际货运代理有限公司	3,180,098.43	12,303,321.48	50.00	50.00
上海远洋宾馆有限公司	-37,557,489.18	145,111,074.36	58.07	58.07
唐山中远集装箱物流有限公司	1,717,590.44	87,684,775.28	51.00	51.00

被投资单位	增减变动	年末数	在被投资单位持股比例(%)	在被投资单位享有表决权比例(%)
上海国际轮渡有限公司	829,887.84	57,991,458.43	50.00	50.00
上海国际轮渡株式会社	1,851,379.28	23,736,910.60	50.00	50.00
上海中日轮渡有限公司	2,211,632.48	70,734,213.82	50.00	50.00
中远物流美洲公司	3,472,164.97	67,272,892.80	50.00	50.00
泛远船务(香港)有限公司	365,076.80	2,763,588.31	50.00	50.00
中远网络物流信息科技有限公司	2,119,104.94	26,601,719.30	49.00	49.00
镇江远港物流有限公司	670,420.13	30,378,875.38	65.00	65.00
浙江兴港国际货运代理有限公司	1,873,465.87	5,317,798.67	50.00	40.00
深圳市中远盐田港物流有限公司	31,678,883.96	78,147,005.28	50.00	50.00
大连出口加工区金阡物流有限公司	-36,563.85	2,190,884.97	55.00	55.00
大连金门物流有限公司	-1,062,201.39	21,337,420.14	55.00	55.00
上海远新国际运输有限公司	-1,181,335.34	10,953,180.24	42.00	42.00
上海鹏海国际船舶代理有限公司	475,730.11	4,259,278.49	35.00	35.00
北京中远空运航空货运有限公司			50.00	50.00
常州外轮代理有限公司	135,371.25	1,157,267.58	55.00	55.00
大连联合国际船舶代理有限公司	283,272.09	7,768,053.68	50.00	50.00
丹东联合国际船务代理有限公司	-43,841.33	247,623.64	50.00	50.00
佛山市顺德区联合外轮代理有限公司	204,614.27	2,249,883.70	50.00	50.00
合肥外代国际货运有限责任公司	-49,870.26	2,538,251.47	50.00	50.00
黄骅港外轮代理有限公司	-85,143.21	1,753,749.61	30.00	30.00
惠州联合国际船舶代理有限公司	38,867.28	1,649,279.66	50.00	50.00
南京联合国际船舶代理有限公司	33.58	2,710,684.04	50.00	50.00
南通新轮国际储运有限公司	9,549.28	15,701,753.15	52.78	52.78
蓬莱外轮代理有限公司	39,217.84	1,453,810.03	51.00	51.00
上海联合国际船舶代理有限公司	-4,670,986.10	73,784,023.24	50.00	50.00
上海鹏华船务有限公司	13,400.67	7,339,777.36	51.00	51.00
温州外代国际货运有限公司	11,371.96	1,150,149.48	20.28	20.28
镇江联合国际船舶代理有限公司	857.00	859,773.41	50.00	50.00
中国秦皇岛外轮代理公司	-1,783,460.33		45.00	45.00
中国三亚外轮代理公司	34,289.30	1,015,794.55	50.00	50.00
中国威海外轮代理有限公司	-659,538.69	3,882,179.22	45.00	45.00
中国温州外轮代理有限公司	-382,027.24	2,407,219.48	31.20	31.20
中国芜湖外轮代理公司	370,457.63	1,786,888.84	60.00	60.00
中国烟台外轮代理公司	-313,237.60	10,016,160.41	47.00	47.00

被投资单位	增减变动	年末数	在被投资单位持股比例(%)	在被投资单位享有表决权比例(%)
中国舟山外轮代理有限公司	2,295,840.04	14,947,733.40	45.00	45.00
上海中远威治罐箱物流有限公司	1,617,116.83	10,886,597.79	50.00	50.00
中远物流(西亚)有限公司	217,150.08	10,588,521.99	49.00	49.00
泰州鑫远仓储有限公司	-116,947.30	2,057,695.21	49.00	49.00
天津港欧亚国际集装箱码头有限公司	6,435,369.77	366,082,312.61	30.00	30.00
上海浦东国际集装箱码头有限公司	-6,466,907.75	871,781,444.89	20.00	30.00
厦门海沧保税港区集装箱查验服务有限公司	3,078,146.57	3,078,146.57	22.40	22.40
政龙投资有限公司	282,847,500.00	282,847,500.00	33.33	33.33
南京港龙潭集装箱有限公司	17,856,912.47	351,165,488.52	20.00	20.00
宁波远东码头经营有限公司	209,853,927.90	397,410,310.00	20.00	20.00
青岛前湾集装箱码头有限责任公司	-18,074,853.62	1,172,694,975.97	20.00	20.00
营口集装箱码头有限公司	-4,518,248.47	34,330,738.32	50.00	50.00
中远-新港码头有限公司	22,348,253.54	267,229,377.85	49.00	49.00
中远-国际码头(香港)有限公司	-3,321,942.88	25,159,404.37	50.00	50.00
Piraeus Consolidation and dist	-284,973.40	3,352,406.92	50.00	50.00
天津中散国际贸易有限公司	268,021.78	2,105,187.18	51.00	51.00
上海新海天航运有限公司	-11,973,776.66	13,827,975.96	41.83	41.83
中远散运印度尼西亚环球运输有限公司	-249,789.05	5,086,397.43	49.00	49.00
天津津神客货轮船有限公司	-7,210,169.87	19,902,349.50	50.00	50.00
天津远华海运有限公司	-67,825,827.36	344,390,868.86	56.17	56.17
远忠船舶控股有限公司	-25,892,132.59	99,590,114.47	60.00	60.00
中国快航株式会社			50.00	50.00
中远大唐航运股份有限公司	-2,870,512.04	35,143,526.34	55.00	55.00
中远发展航运有限公司	409,552.93	102,793,628.78	50.00	50.00
小 计	406,832,509.29	5,263,898,489.23		
联营企业				
上海中远劳务合作有限公司	93,588.84	806,210.35	30.00	30.00
United container storage limited	1,740,898.61	18,649,848.66	27.50	27.50
河南海铁国际物流有限公司	-35,123.55	576,045.59	45.00	45.00
连云港鑫三利集装箱服务有限公司	-89,213.73	1,596,604.52	30.00	30.00
青岛海铁物流有限公司	-47,350.12	6,713,817.88	40.00	40.00
山东新利华再生资源有限公司	0.00	2,025,207.09	47.00	47.00
上海航联报关有限责任公司	112,452.17	1,419,709.07	20.00	40.00
天津天管远洋国际货代有限公司	69,363.11	2,107,720.65	30.00	30.00

被投资单位	增减变动	年末数	在被投资单位持股比例(%)	在被投资单位享有表决权比例(%)
长沙外轮代理有限公司	274,468.36	1,485,442.43	45.00	45.00
大连海陆德船舶代理有限公司	-477,178.00	3,056,528.22	30.00	30.00
东华集装箱综合服务公司	-1,298,761.49	25,502,740.32	30.00	30.00
海南中远国铁物流有限公司	-3,648.45	1,233,695.01	40.00	40.00
盐城中远物流有限公司	244,211.68	5,821,893.65	26.00	26.00
茂名外代水东港有限公司	-754,524.67	4,070,776.43	55.00	55.00
上海宝洋国际船舶代理有限公司	-140,579.79	2,434,132.12	25.00	25.00
上海航联报关有限责任公司	112,452.17	1,601,310.96	20.00	40.00
深圳联合国际船舶代理有限公司	9,872,161.13	33,665,180.31	34.80	34.80
厦门外代东亚物流有限公司	190,438.07	6,672,195.38	20.00	20.00
厦门外轮代理有限公司	1,042,232.79	100,806,131.30	40.00	40.00
湛江市联合国际船舶代理公司	-10,779.55		50.00	50.00
张家港联合国际船舶代理有限公司	-66,169.77	1,025,327.07	33.30	33.00
中国北海外轮代理有限公司	2,055,556.15	2,055,556.15	35.00	35.00
中国福州外轮代理公司	2,573,160.21	29,287,693.28	40.00	40.00
中国黑龙江外轮代理公司	341,198.32	4,719,781.13	49.00	49.00
中国深圳外轮代理公司	9,162,977.48	46,726,136.64	15.00	15.00
中国天津外轮代理公司	39,067,365.49	186,833,160.38	40.00	40.00
中国营口外轮代理公司	37,027.77	10,958,018.41	48.00	48.00
中国珠海外轮代理有限公司	-2,380,462.67	9,249,127.27	40.00	40.00
中联理货有限公司	5,615,955.41	35,373,457.02	32.00	32.00
珠海外代国际货运有限公司	34,185.32	3,014,160.87	40.00	40.00
太仓恒联国际船舶代理有限公司	-1,013,740.28		40.00	40.00
台州兴港国际集装箱储运有限公司	-34,472.95	1,655,496.50	22.00	22.00
现代中远物流有限公司(韩国)	1,824,685.13	6,876,416.27	23.00	23.00
青岛首钢船舶物资有限公司	51,520.42	556,325.71	25.00	25.00
Antwerp Gateway NV			20.00	20.00
Dawning Company Limited	16,554,498.51	188,652,020.38	20.00	20.00
大连港湾集装箱码头有限公司	1,505,100.37	147,624,801.51	20.00	20.00
大连汽车码头有限公司	7,371,236.54	100,732,812.40	30.00	30.00
中国国际海运集装箱(集团)股份有限公司	157,727,469.99	5,055,915,106.54	21.80	21.80
Suez Canal Container Terminal	32,375,184.42	716,025,359.02	20.00	20.00
SIGMA ENTERPRISES LIMITED	231,315,285.03	2,388,710,956.40	16.49	16.49
Wattus Limited	50,827,417.09	831,085,200.02	5.12	5.12

被投资单位	增减变动	年末数	在被投资单位持股比例(%)	在被投资单位享有表决权比例(%)
中远网络航海科技有限公司	-1,564,504.13	22,097,448.36	49.00	49.00
深圳中远保险经纪有限公司	1,050,517.45	8,673,845.08	45.00	45.00
广州越洋船务有限公司	-5,444,221.97	54,280,777.48	27.00	27.00
茂源发展有限公司			45.00	45.00
天津远昌冷藏集装箱服务有限公司	546,676.84	19,004,939.31	43.00	43.00
青岛远洋华林国际船舶管理有限公司	565,720.11	565,720.11	45.00	45.00
中远财务有限责任公司	27,367,797.11	827,576,832.42	38.25	38.25
小 计	588,362,070.97	10,919,521,665.67		
成本法核算企业				
上海远虹实业有限公司		929,402.97	5.80	5.80
上海通联房地产有限公司		2,543,883.55	2.02	2.02
上海通达物业有限公司		157,171.22	3.58	3.58
厦门中远国际储运公司		3,637,042.93	15.00	15.00
四川天华股份有限公司		200,000.00	0.01	0.01
天津万华股份有限公司		150,000.00	0.01	0.01
天津华联商厦股份有限公司		144,000.00	0.01	0.01
山东利华贸发有限公司		300,000.00	30.00	30.00
武汉港集装箱有限公司		500,000.00	0.10	0.50
青岛陆海国际货运集团股份有限公司		4,702,154.88	15.13	15.13
上海现代亚轮国际货运有限公司		2,109,700.82	15.38	17.00
厦门中远集装箱储运有限公司		3,700,000.00	16.82	16.82
大连胜狮国际集装箱有限公司		14,879,268.77	15.00	15.00
天成船务有限公司		300,000.00	10.00	10.00
宁波中亚国际航空货运代理有限公司		1,500,000.00	15.00	15.00
广东发展银行股份有限公司		250,000.00	0.00	0.00
广州联合船舶代理有限公司		1,369,382.89	50.00	50.00
无锡中理外轮理货有限公司		50,000.00	10.00	10.00
江阴市长江投资发展公司		10,000.00	0.01	0.01
津日集装箱		1,385,000.00	15.00	15.00
深圳泛华讯		1,800,000.00	12.00	12.00
湛江港(集团)股份有限公司		6,806,574.76	0.16	0.16
连云港凯远储运公司		980,000.00	38.00	38.00
青岛华盛空港物流有限公司		10,500,000.00	7.00	7.00
青岛港盛国际物流冷藏有限公司		2,347,571.10	7.00	7.00

被投资单位	增减变动	年末数	在被投资单位持股比例 (%)	在被投资单位享有表决权比例 (%)
一般性拨备				
中远船务工程集团有限公司		45,328,483.34	3.00	3.00
天津中远船务工程有限公司		1,249,715.59	10.00	10.00
上海浦远船舶有限公司		12,512,004.53	5.00	5.00
天津滨海投资集团股份有限公司		1,600,000.00	1.72	1.72
江苏银行股份有限公司		400,000.00	0.00	0.00
远洋地产(天津)有限公司		10,000,000.00	5.90	5.90
上海中远船务工程有限公司		6,311,382.49	5.00	5.00
小 计		138,652,739.84		
合 计	995,194,580.26	16,322,072,894.74		

(续)

被投资单位	在被投资单位持股比例与表决权比例不一致的说明	减值准备	本年计提减值准备	本年现金红利
合营企业				
中远集装箱运输荷兰公司				10,569,424.61
中远集装箱运输意大利公司				2,035,975.00
越南远飞公司				
江西思必得海铁联运有限公司				
青岛港前湾港区保税物流中心有限公司				1,753,599.52
厦门远达国际货运代理有限公司				
青岛神州行国际货运代理有限公司				
上海远洋宾馆有限公司				
唐山中远集装箱物流有限公司				
上海国际轮渡有限公司				2,284,566.42
上海国际轮渡株式会社				1,873,780.92
上海中日轮渡有限公司				5,000,000.00
中远物流美洲公司				
泛远船务(香港)有限公司				
中远网络物流信息科技有限公司				
镇江远港物流有限公司				
浙江兴港国际货运代理有限公司				
深圳市中远盐田港物流有限公司				

被投资单位	在被投资单位持股比例与表决权比例不一致的说明	减值准备	本年计提减值准备	本年现金红利
大连出口加工区金阡物流有限公司				
大连金门物流有限公司				
上海远新国际运输有限公司		1,286,475.00		1,260,000.00
上海鹏海国际船舶代理有限公司				273,405.60
北京中远空运航空货运有限公司				
常州外轮代理有限公司				
大连联合国际船舶代理有限公司				1,690,000.00
丹东联合国际船务代理有限公司				
佛山市顺德区联合外轮代理有限公司				463,479.02
合肥外代国际货运有限责任公司				
黄骅港外轮代理有限公司				36,737.89
惠州联合国际船舶代理有限公司				
南京联合国际船舶代理有限公司				9,725.68
南通新轮国际储运有限公司				
蓬莱外轮代理有限公司				347,168.71
上海联合国际船舶代理有限公司		189,651.00		37,177,463.19
上海鹏华船务有限公司				4,590,000.00
温州外代国际货运有限公司				53,401.45
镇江联合国际船舶代理有限公司				
中国秦皇岛外轮代理公司				
中国三亚外轮代理公司				95,846.82
中国威海外轮代理有限公司				
中国温州外轮代理有限公司				457,310.01
中国芜湖外轮代理公司				
中国烟台外轮代理公司				
中国舟山外轮代理有限公司				7,161,873.25
上海中远威治罐箱物流有限公司				
中远物流(西亚)有限公司				6,053,463.09
泰州鑫远仓储有限公司				
天津港欧亚国际集装箱码头有限公司				
上海浦东国际集装箱码头有限公司				143,667,139.94
厦门海沧保税港区集装箱查验服务有限公司				

被投资单位	在被投资单位持股比例与表决权比例不一致的说明	减值准备	本年计提减值准备	本年现金红利
政龙投资有限公司				
南京港龙潭集装箱有限公司				
宁波远东码头经营有限公司				44,890,688.48
青岛前湾集装箱码头有限责任公司				506,673,863.16
营口集装箱码头有限公司				18,044,254.01
中远-新港码头有限公司				12,669,021.36
中远-国际码头(香港)有限公司				143,146,634.48
Piraeus Consolidation and dist				1,827,218.57
天津中散国际贸易有限公司				
上海新海天航运有限公司				9,498.06
中远散运印度尼西亚环球运输有限公司				
天津津神客货轮船有限公司				
天津远华海运有限公司				141,905,725.17
远忠船舶控股有限公司				53,193,300.00
中国快航株式会社				
中远大唐航运股份有限公司				
中远发展航运有限公司				
小 计		1,476,126.00		1,149,214,564.41
联营企业				
上海中远劳务合作有限公司				90,564.34
United container storage limited				946,910.25
河南海铁国际物流有限公司				
连云港鑫三利集装箱服务有限公司				484,362.72
青岛海铁物流有限公司				
山东新利华再生资源有限公司		2,025,207.09		
上海航联报关有限责任公司				50,000.00
天津天管远洋国际货代有限公司				579,753.41
长沙外轮代理有限公司				
大连海陆德船舶代理有限公司				1,500,000.00
东华集装箱综合服务公司				697,853.67
海南中远国铁物流有限公司				
盐城中远物流有限公司				

被投资单位	在被投资单位持股比例与表决权比例不一致的说明	减值准备	本年计提减值准备	本年现金红利
茂名外代水东港有限公司				2,271,817.24
上海宝洋国际船舶代理有限公司				1,116,374.15
上海航联报关有限责任公司				
深圳联合国际船舶代理有限公司				11,043,477.27
厦门外代东亚物流有限公司				329,561.93
厦门外轮代理有限公司				27,129,316.23
湛江市联合国际船舶代理公司				
张家港联合国际船舶代理有限公司				267,670.45
中国北海外轮代理有限公司				
中国福州外轮代理公司				3,140,000.00
中国黑龙江外轮代理公司				319,948.63
中国深圳外轮代理公司				3,900,000.00
中国天津外轮代理公司				23,317,612.83
中国营口外轮代理公司				
中国珠海外轮代理有限公司				1,889,981.30
中联理货有限公司				3,200,000.00
珠海外代国际货运有限公司				
太仓恒联国际船舶代理有限公司				200,831.17
台州兴港国际集装箱储运有限公司				124,266.58
现代中远物流有限公司(韩国)				
青岛首钢船舶物资有限公司				
Antwerp Gateway NV				
Dawning Company Limited				1,137,258.94
大连港湾集装箱码头有限公司				12,789,157.09
大连汽车码头有限公司				
中国国际海运集装箱(集团)股份有限公司				264,948,785.28
Suez Canal Container Terminal				22,945,639.70
SIGMA ENTERPRISES LIMITED				135,878,058.95
Wattrus Limited				52,362,871.03
中远网络航海科技有限公司				
深圳中远保险经纪有限公司				1,869,393.25
广州越洋船务有限公司				

被投资单位	在被投资单位持股比例与表决权比例不一致的说明	减值准备	本年计提减值准备	本年现金红利
茂源发展有限公司				
天津远昌冷藏集装箱服务有限公司				2,205,242.68
青岛远洋华林国际船舶管理有限公司				
中远财务有限责任公司				61,101,656.39
小 计		2,025,207.09		637,838,365.48
成本法核算企业				
上海远虹实业有限公司				
上海通联房地产有限公司				
上海通达物业有限公司				64,171.00
厦门中远国际储运公司				
四川天华股份有限公司				
天津万华股份有限公司				
天津华联商厦股份有限公司				
山东利华贸发有限公司		300,000.00		
武汉港集装箱有限公司				
青岛陆海国际货运集团股份有限公司				706,850.92
上海现代亚轮国际货运有限公司				471,835.41
厦门中远集装箱储运有限公司				
大连胜狮国际集装箱有限公司				
天成船务有限公司				
宁波中亚国际航空货运代理有限公司		1,500,000.00	1,500,000.00	
广东发展银行股分有限公司				
广州联合船舶代理有限公司				100,000.00
无锡中理外轮理货有限公司				23,310.77
江阴市长江投资发展公司				1,000.00
津日集装箱				
深圳泛华讯		1,800,000.00		
湛江港(集团)股份有限公司				212,315.18
连云港凯远储运公司				350,000.00
青岛华盛空港物流有限公司				
青岛港盛国际物流冷藏有限公司				
一般性拨备		6,914,043.53	-16,939.98	

被投资单位	在被投资单位持股比例与表决权比例不一致的说明	减值准备	本年计提减值准备	本年现金红利
中远船务工程集团有限公司				
天津中远船务工程有限公司				
上海浦远船舶有限公司				
天津滨海投资集团股份有限公司				
江苏银行股份有限公司				32,000.00
远洋地产(天津)有限公司				
上海中远船务工程有限公司				
小计		10,514,043.53	1,483,060.02	1,961,483.28
合计		14,015,376.62	1,483,060.02	1,789,014,413.17

(3) 持有半数以上表决权比例但未纳入合并财务报表范围的公司。

公司名称	注册资本	行业性质	实际投资额(万元)	持股比例(%)	未合并原因
天津中散国际贸易有限公司	1,500,000.00	贸易供应	76.50	51.00	注1
天津远华海运有限公司	360,000,000.00	散装货物运输船	23,456.39	56.17	注2
厦门远达国际货运代理有限公司	5,000,000.00	海运货代	255.00	51.00	注3
上海远洋宾馆有限公司	313,720,000.00	旅游餐饮	26,357.83	58.07	注4
镇江远港物流有限公司	52,803,369.00	项目物流	3,217.39	65.00	注5
大连出口加工区金闾物流有限公司	2,896,880.00	物流业务	159.33	55.00	注6
大连金门物流有限公司	38,080,000.00	物流业务	2,626.07	55.00	注7
常州外轮代理有限公司	1,500,000.00	船代	82.50	55.00	注8
南通新轮国际储运有限公司	29,804,400.00	产品物流	1,573.01	52.78	注9
蓬莱外轮代理有限公司	1,500,000.00	船代	76.50	51.00	注10
上海鹏华船务有限公司	2,000,000.00	船代	102.00	51.00	注11
中国芜湖外轮代理公司	1,100,000.00	海运货代	66.00	60.00	注12
远忠船舶控股有限公司	103,314,120.00	散装货物运输船	7,921.36	60.00	注13
中远大唐航运股份有限公司	100,000,000.00	散装货物运输船	5,500.00	55.00	注14
茂名外代水东港有限公司	1,650,000.00	船代	165.00	55.00	注15
唐山中远集装箱物流有限公司	170,000,000.00	综合物流	8,670.00	51.00	注16

公司名称	注册资本	行业性质	实际投资额(万元)	持股比例(%)	未合并原因
海贸国际货物运输代理有限公司	208 万美元	货运代理	0.00	51.00	注 17

注 1: 根据章程的规定董事会成员共四人, 投资双方各委派二名, 双方股东实施共同控制。

注 2: 根据章程规定董事会成员共六人, 本集团委派三人, 出席董事会会议的法定人数为全体董事的六分之五以上, 不够六分之五人数时, 其通过的决议无效。

注 3: 根据章程规定董事会成员共五人, 本集团委派董事三名, 董事会会议应当有三分之二以上的董事出席, 否则决议无效。

注 4: 董事会由七名董事组成, 其中本集团委派三名, 另外两名股东各委派两名。章程规定“董事会表决实行一人一票制, 董事会决议必须经全体董事三分之二以上通过”, 各股东实施共同控制。

注 5: 根据章程规定董事会成员共七人, 本集团共委派董事四名, 董事会会议应当有三分之二以上的董事出席方能举行。

注 6: 根据章程规定董事会成员共八人, 本集团委派董事四名, 董事会会议应当有三分之二以上的董事出席方能举行。

注 7: 根据章程规定董事会成员共八人, 本集团委派四人, 董事会会议应有三分之二以上董事出席方能举行, 董事会决议需出席董事会的三分之二以上的董事同意。

注 8: 根据章程规定董事会成员共七人, 本集团委派四人, 重大决议需经全体董事一致通过。

注 9: 根据章程规定董事会成员共七人, 本集团委派四人, 重大事项需董事会全体成员绝大多数(七分之五)以上同意方可作出决议。

注 10: 根据章程规定董事会成员共六人, 本集团委派三人, 董事会决议需经全体董事过半数通过方为有效。

注 11: 根据章程规定董事会成员共五人, 本集团委派三人, 出席董事会决议的法定人数为四名且必须至少含有合营各方委派的一名董事。

注 12: 根据章程规定董事会成员共五人, 本集团委派三人, 重大决议需经全体董事一致通过。

注 13: 根据合营企业协议第 6.4 (9) 条内容被投资单位的决议需双方股东共同决定, 本集团未能行使单方控制权。

注 14: 被投资单位董事会人数为七人, 本集团占四个席位, 重大事项须经三分之二有表决权董事会成员表决通过, 本集团未能行使单方控制权。

注 15: 根据章程规定董事会成员三人至十三人, 公司的董事长、总经理、财务经理和会计人员均由联营方派出。

注 16: 根据章程规定董事会成员共五人, 本集团委派三人, 重大决议需经三分之二董事通过方为有效。

注 17: 根据公司章程规定, 董事会由五名董事组成, 本集团委派三名, 董事会决议需经董事会三分之二的董事建议与同意方可通过。

(4) 对合营企业投资和联营企业投资

① 合营企业情况

被投资单位名称	企业类型	注册地	法人代表	业务性质
中远物流美洲公司	有限责任公司	美国新泽西州	无	货物运输
天津中散国际贸易有限公司	有限责任公司	天津塘沽区	李敏	贸易供应
上海新海天航运有限公司	有限责任公司	上海浦东新区	方卫建	散装货物运输船
天津津神客货轮船有限公司	有限责任公司	天津	许遵武	其他
天津远华海运有限公司	有限责任公司	天津市	华泽桥	散装货物运输船
中远网络物流信息科技有限公司	有限责任公司	北京市	陈景德	软件服务
中远集装箱运输荷兰公司	有限责任公司	荷兰	董丹奇	集装箱船运输业务
中远集装箱运输意大利公司	有限责任公司	意大利	徐宏基	集装箱船运输业务
青岛港前湾港区保税物流中心有限公司	有限责任公司	青岛黄岛区	孙健	海运货代
青岛神州行国际货运代理有限公司	有限责任公司	青岛市北区	王炼强	海运货代
上海远洋宾馆有限公司	有限责任公司	上海虹口区	毛建良	旅游餐饮
上海国际轮渡有限公司	有限责任公司	上海虹口区	毛建良	客轮
上海中日轮渡有限公司	有限责任公司	上海虹口区	徐政军	客轮
镇江远港物流有限公司	有限责任公司	镇江市	叶敬彪	其他
深圳市中远盐田港物流有限公司	有限责任公司	深圳市辖区	徐晓阳	其他
大连金门物流有限公司	有限责任公司	大连市保税区	胡洪先	支持业务
南通新轮国际储运有限公司	有限责任公司	南通市崇川区	王勇	产品物流
中远物流(西亚)有限公司	有限责任公司	阿联酋	无	其他
天津港欧亚国际集装箱码头有限公司	有限责任公司	天津市	李全勇	码头及相关业务
上海浦东国际集装箱码头有限公司	有限责任公司	上海市浦东新区	严俊	码头及相关业务
南京港龙潭集装箱有限公司	有限责任公司	南京市辖区	王建新	码头及相关业务
宁波远东码头经营有限公司	有限责任公司	宁波市辖区	陈国荣	码头及相关业务
青岛前湾集装箱码头有限责任公司	有限责任公司	青岛市辖区	田广文	码头及相关业务
营口集装箱码头有限公司	有限责任公司	营口市辖区	高宝玉	码头及相关业务
中远-新港码头有限公司	有限责任公司	新家坡	无	码头及相关业务
中远-国际码头(香港)有限公司	有限责任公司	香港	无	码头及相关业务
远忠船舶控股有限公司	有限责任公司	巴拿马	无	散装货物运输船
中远大唐航运股份有限公司	有限责任公司	深圳市福田区	赵玉强	散装货物运输船

被投资单位名称	企业类型	注册地	法人代表	业务性质
中远发展航运有限公司	有限责任公司	广州市天河区	戴加火	散装货物运输船
唐山中远集装箱物流有限公司	有限责任公司	市辖区	朱德章	支持业务

(续)

被投资单位名称	注册资本	本企业持股比例 (%)	本企业表决权比例 (%)	年末资产总额
中远物流美洲公司	160,054.83	50.00	50.00	152,291,310.36
天津中散国际贸易有限公司	1,500,000.00	51.00	51.00	9,740,070.30
上海新海天航运有限公司	48,600,000.00	41.83	41.83	33,179,035.17
天津津神客货轮船有限公司	55,734,000.00	50.00	50.00	52,598,599.31
天津远华海运有限公司	360,000,000.00	56.17	56.17	807,599,263.20
中远网络物流信息科技有限公司	30,000,000.00	49.00	49.00	81,101,124.92
中远集装箱运输荷兰公司	18,000.00	50.00	50.00	111,686,329.01
中远集装箱运输意大利公司	100,000.00	50.00	50.00	77,025,384.33
青岛港前湾港区保税物流中心有限公司	25,000,000.00	40.00	40.00	34,017,727.70
青岛神州行国际货运代理有限公司	5,000,000.00	50.00	50.00	34,365,722.68
上海远洋宾馆有限公司	313,720,000.00	58.07	58.07	430,980,633.71
上海国际轮渡有限公司	100,170,000.00	50.00	50.00	151,378,550.70
上海中日轮渡有限公司	101,390,238.00	50.00	50.00	157,238,883.79
镇江远港物流有限公司	49,868,427.00	65.00	65.00	48,084,152.96
深圳市中远盐田港物流有限公司	100,000,000.00	50.00	50.00	163,833,713.83
大连金门物流有限公司	38,080,000.00	55.00	55.00	39,394,154.78
南通新轮国际储运有限公司	29,804,400.00	52.78	52.78	37,301,697.07
中远物流(西亚)有限公司	15,471,000.00	49.00	49.00	23,456,994.45
天津港欧亚国际集装箱码头有限公司	1,260,000,000.00	30.00	30.00	2,904,693,945.50
上海浦东国际集装箱码头有限公司	1,900,000,000.00	20.00	30.00	2,437,589,020.52
南京港龙潭集装箱有限公司	937,470,000.00	20.00	20.00	2,853,791,828.18
宁波远东码头经营有限公司	390,000,000.00	20.00	20.00	3,073,214,913.96
青岛前湾集装箱码头有限责任公司	1,460,646,078.00	20.00	20.00	10,738,317,000.00
营口集装箱码头有限公司	80,000,000.00	50.00	50.00	119,506,026.89
中远-新港码头有限公司	248,103,729.90	49.00	49.00	1,019,804,982.80
中远-国际码头(香港)有限公司	74.94	50.00	50.00	2,068,309,956.35
远忠船舶控股有限公司	103,314,120.00	60.00	60.00	143,865,968.47
中远大唐航运股份有限公司	100,000,000.00	55.00	55.00	64,618,524.44
中远发展航运有限公司	200,000,000.00	50.00	50.00	270,216,283.39
唐山中远集装箱物流有限公司	170,000,000.00	51.00	51.00	183,890,999.12

(续)

被投资单位名称	年末净资产总额	本年营业收入总额	本年净利润	组织机构代码
中远物流美洲公司	131,514,206.69	332,607,817.13	7,277,045.36	无
天津中散国际贸易有限公司	4,127,818.01	14,789,639.44	580,657.76	700464842
上海新海天航运有限公司	33,057,556.68	8,590,764.14	-28,627,377.52	631320449
天津津神客货轮船有限公司	39,804,698.99	26,577,667.01	-14,344,257.04	600553143
天津远华海运有限公司	613,122,429.87	1,565,523,753.69	60,927,288.17	700570717
中远网络物流信息科技有限公司	54,289,223.07	89,259,317.78	4,529,275.31	103064680
中远集装箱运输荷兰公司	26,342,912.17	72,219,282.67	21,231,285.75	无
中远集装箱运输意大利公司	21,119,592.46	191,391,030.42	11,069,254.03	无
青岛港前湾港区保税物流中心有限公司	29,026,584.24	20,119,618.49	2,347,727.61	787573979
青岛神州行国际货运代理有限公司	24,606,642.96	21,468,926.85	6,360,196.87	763640516
上海远洋宾馆有限公司	61,008,581.06	64,692,121.04	-64,676,234.16	607245370
上海国际轮渡有限公司	115,982,916.85	45,043,791.14	6,463,223.02	607293452
上海中日轮渡有限公司	141,468,427.62	156,074,684.07	14,423,264.96	607212480
镇江远港物流有限公司	46,736,731.33	11,935,720.77	1,031,415.57	661324264
深圳市中远盐田港物流有限公司	156,294,010.57	8,842,924.68	45,353.12	676665969
大连金门物流有限公司	38,795,309.33	12,839,383.13	-1,931,275.26	604879669
南通新轮国际储运有限公司	29,750,692.45	17,516,551.27	18,092.61	608320168
中远物流(西亚)有限公司	21,609,228.55	23,337,702.42	6,269,022.52	无
天津港欧亚国际集装箱码头有限公司	1,220,274,373.65	389,474,533.62	21,451,232.45	663094175
上海浦东国际集装箱码头有限公司	2,263,988,695.13	905,297,610.55	460,987,029.28	710936428
南京港龙潭集装箱有限公司	1,622,471,907.28	352,647,049.39	94,295,130.11	721736034
宁波远东码头经营有限公司	2,044,846,054.75	719,381,650.31	275,882,419.72	790061261
青岛前湾集装箱码头有限责任公司	5,657,489,000.00	2,401,866,000.00	1,183,567,000.00	718062497
营口集装箱码头有限公司	67,237,232.14	202,723,197.71	26,992,645.60	24271847X
中远-新港码头有限公司	825,339,308.10	457,961,116.08	41,091,234.10	无
中远-国际码头(香港)有限公司	50,318,809.95	746,696,126.18	279,700,610.44	无
远忠船舶控股有限公司	135,182,600.50	17,159,981.90	27,508,129.50	无
中远大唐航运股份有限公司	63,897,320.72	4,980,857.03	-16,585,188.82	664158679
中远发展航运有限公司	205,587,257.56	89,097,045.86	819,105.86	773308103
唐山中远集装箱物流有限公司	171,930,931.92		-632,175.60	57822748X

② 联营企业情况

被投资单位名称	企业类型	注册地	法人代表	业务性质
中远财务有限责任公司	有限责任公司	北京市	孙月英	金融服务
广州越洋船务有限公司	有限责任公司	广州市辖区	杨建穗	散装货物运输船

被投资单位名称	企业类型	注册地	法人代表	业务性质
天津远昌冷藏集装箱服务有限公司	有限责任公司	天津市塘沽区	苗凤来	修箱
中远网络航海科技有限公司	有限责任公司	深圳市	陈景德	计算器维修
中国天津外轮代理公司	有限责任公司	天津市塘沽区	叶伟龙	船代
中联理货有限公司	有限责任公司	北京市东城区	李绍德	船代
Dawning Company Limited	有限责任公司	BVI	无	码头及相关业务
大连港湾集装箱码头有限公司	有限责任公司	大连市辖区	孙谦	码头及相关业务
大连汽车码头有限公司	有限责任公司	大连市辖区	徐颂	码头及相关业务
中国国际海运集装箱(集团)股份有限公司	有限责任公司	深圳市辖区	李建红	码头及相关业务
Suez Canal Container Terminal	有限责任公司	埃及	无	码头及相关业务
Sigma Enterprises Limited	有限责任公司	BVI	无	码头及相关业务
Watruss Limited	有限责任公司	BVI	无	码头及相关业务
茂源发展有限公司	有限责任公司	香港	无	土地发展

(续)

被投资单位名称	注册资本	本企业持 股比例 (%)	本企业表 决权比例 (%)	年末资产总额
中远财务有限责任公司	800,000,000.00	38.25	38.25	20,849,815,467.83
广州越洋船务有限公司	120,119,754.60	27.00	27.00	208,478,235.01
天津远昌冷藏集装箱服务有限公司	18,480,000.00	43.00	43.00	51,880,170.51
中远网络航海科技有限公司	50,000,000.00	49.00	49.00	45,933,229.99
中国天津外轮代理公司	81,490,000.00	40.00	40.00	1,555,743,581.77
中联理货有限公司	46,000,000.00	32.00	32.00	178,684,564.24
Dawning Company Limited	7,304.60	8.54	20.00	943,260,086.80
大连港湾集装箱码头有限公司	240,000,000.00	8.54	20.00	1,885,364,080.07
大连汽车码头有限公司	160,000,000.00	12.82	30.00	470,591,795.12
中国国际海运集装箱(集团)股份有限公司	2,662,396,051.00	9.31	21.80	62,992,380,000.00
Suez Canal Container Terminal	938,877,500.00	8.54	20.00	3,410,881,084.36
Sigma Enterprises Limited	70,941.85	7.04	16.49	21,009,551,188.49
Watruss Limited	4,251.49	2.19	5.12	300,264,486,968.00
茂源发展有限公司	8,490,639.16	45.00	45.00	4,459,892.62

(续)

被投资单位名称	年末净资产总额	本年营业收入总额	本年净利润	组织机构代 码
中远财务有限责任公司	2,163,599,561.87	965,640,905.89	231,292,688.85	101130330
广州越洋船务有限公司	201,039,916.61	35,894,153.68	-20,163,613.63	X18547485
天津远昌冷藏集装箱服务有限公司	44,197,533.29	40,334,898.82	6,720,342.30	767646798

被投资单位名称	年末净资产总额	本年营业收入总额	本年净利润	组织机构代码
中远网络航海科技有限公司	45,381,897.74	2,524,470.90	-2,907,833.70	779885112
中国天津外轮代理公司	486,167,897.40	325,327,930.52	115,949,592.73	103064699
中联理货有限公司	136,956,893.42	281,900,385.54	39,661,600.70	710931213
Dawning Company Limited	943,260,086.80	224,207,317.64	76,124,960.68	无
大连港湾集装箱码头有限公司	738,504,534.17	400,247,596.98	7,606,509.21	764420857
大连汽车码头有限公司	336,530,289.62	72,477,070.30	24,751,430.66	756066595
中国国际海运集装箱(集团)股份有限公司	22,117,157,000.00	54,334,057,000.00	1,930,430,000.00	618869509
Suez Canal Container Terminal	2,444,178,919.74	937,987,171.93	289,363,419.80	无
Sigma Enterprises Limited	9,746,555,939.37	5,423,015,715.65	2,850,195,908.00	无
Wattus Limited	288,824,868,371.69	5,423,015,715.65	2,832,985,485.91	无
茂源发展有限公司	2,082,693.64		-10,221.63	无

(5) 长期投资减值准备明细情况表

项目	年初数	本年增加	本年减少	年末数
山东新利华再生资源有限公司	2,025,207.09			2,025,207.09
山东利华贸发有限公司	300,000.00			300,000.00
上海远新国际运输有限公司	1,286,475.00			1,286,475.00
上海联合国际船舶代理有限公司	189,651.00			189,651.00
深圳泛华讯	1,800,000.00			1,800,000.00
一般性拨备	6,930,983.51	-16,939.98		6,914,043.53
宁波中亚国际航空货运代理有限公司		1,500,000.00		1,500,000.00
合计	12,532,316.60	1,483,060.02		14,015,376.62

15、投资性房地产

(1) 投资性房地产明细情况

项目	年初数	本年增加	本年减少	年末数
采用成本模式进行后续计量的投资性房地产	623,991,372.70	32,216,850.72	27,656,542.85	628,551,680.57
减:减值准备	2,300,838.35			2,300,838.35
合计	621,690,534.35	32,216,850.72	27,656,542.85	626,250,842.22

(2) 按成本计量的投资性房地产

项目	年初数	本年增加	本年减少	年末数
原价				
房屋、建筑物	716,734,342.40	73,398,193.78	32,344,283.43	757,788,252.75
土地使用权	111,963,447.92	9,824,295.83		121,787,743.75
合计	828,697,790.32	83,222,489.61	32,344,283.43	879,575,996.50
累计折旧和累计摊销				

项 目	年初数	本年增加	本年减少	年末数
房屋、建筑物	185,391,504.58	46,297,615.37	4,687,740.58	227,001,379.37
土地使用权	19,314,913.04	4,708,023.52		24,022,936.56
合 计	204,706,417.62	51,005,638.89	4,687,740.58	251,024,315.93
减值准备				
房屋、建筑物	2,300,838.35			2,300,838.35
土地使用权				
合 计	2,300,838.35			2,300,838.35
账面价值				
房屋、建筑物	529,041,999.47			528,486,035.03
土地使用权	92,648,534.88			97,764,807.19
合 计	621,690,534.35			626,250,842.22

注：本年计提折旧和摊销额 40,233,616.48 元。

16、固定资产

(1) 固定资产情况

项 目	年初数	本年增加	本年减少
原价			
船舶	83,135,765,428.13	5,528,827,955.00	2,454,358,378.93
车辆	884,573,425.03	32,007,040.00	37,624,672.55
机器设备	14,862,730,396.50	3,434,380,467.75	459,354,287.57
办公设备	1,054,472,250.18	93,937,812.43	95,382,255.95
土地房屋及建筑物	9,264,207,133.60	2,812,858,068.16	45,836,807.34
合 计	109,201,748,633.44	11,902,011,343.34	3,092,556,402.34
累计折旧			
船舶	39,401,530,087.60	2,324,998,902.93	2,195,592,811.44
车辆	598,010,659.36	65,227,120.39	33,039,169.44
机器设备	3,108,944,911.23	904,193,846.35	314,440,634.54
办公设备	855,721,057.22	83,233,853.37	94,777,399.26
土地房屋及建筑物	1,331,123,913.21	311,399,479.12	15,048,668.34
合 计	45,295,330,628.62	3,689,053,202.16	2,652,898,683.02
账面净值			
船舶	43,734,235,340.53	3,203,829,052.07	258,765,567.49
车辆	286,562,765.67	-33,220,080.39	4,585,503.11
机器设备	11,753,785,485.27	2,530,186,621.40	144,913,653.03
办公设备	198,751,192.96	10,703,959.06	604,856.69
土地房屋及建筑物	7,933,083,220.39	2,501,458,589.04	30,788,139.00

项 目	年初数	本年增加	本年减少
合 计	63,906,418,004.82	8,212,958,141.18	439,657,719.32
固定资产减值准备			
船舶	2,373,645,314.02		34,297,118.29
车辆	2,222,268.11		216,498.00
机器设备	1,409,106.79	267,325.02	328,933.82
办公设备	1,136,271.17		51,373.82
土地房屋及建筑物	34,183,015.24		
合 计	2,412,595,975.33	267,325.02	34,893,923.93
账面价值			
船舶	41,360,590,026.51		
车辆	284,340,497.56		
机器设备	11,752,376,378.48		
办公设备	197,614,921.79		
土地房屋及建筑物	7,898,900,205.15		
合 计	61,493,822,029.49		

(续)

项 目	汇率变动	年末数
原价		
船舶	-128,848,124.30	86,081,386,879.90
车辆	222,701.18	879,178,493.66
机器设备	-26,364,162.67	17,811,392,414.01
办公设备	1,488,125.78	1,054,515,932.44
土地房屋及建筑物	10,430,316.56	12,041,658,710.98
合 计	-143,071,143.45	117,868,132,430.99
累计折旧		
船舶	-49,390,623.98	39,481,545,555.11
车辆	23,142.62	630,221,752.93
机器设备	-6,503,100.72	3,692,195,022.32
办公设备	1,138,974.20	845,316,485.53
土地房屋及建筑物	707,444.08	1,628,182,168.07
合 计	-54,024,163.80	46,277,460,983.96
账面净值		
船舶	-79,457,500.32	46,599,841,324.79
车辆	199,558.56	248,956,740.73
机器设备	-19,861,061.95	14,119,197,391.69

项 目	汇率变动	年末数
办公设备	349,151.58	209,199,446.91
土地房屋及建筑物	9,722,872.48	10,413,476,542.91
合 计	-89,046,979.65	71,590,671,447.03
固定资产减值准备		
船舶	-1,184,593.11	2,338,163,602.62
车辆		2,005,770.11
机器设备	-20,759.62	1,326,738.37
办公设备		1,084,897.35
土地房屋及建筑物	-17,840.69	34,165,174.55
合 计	-1,223,193.42	2,376,746,183.00
账面价值		
船舶		44,261,677,722.17
车辆		246,950,970.62
机器设备		14,117,870,653.32
办公设备		208,114,549.56
土地房屋及建筑物		10,379,311,368.36
合 计		69,213,925,264.03

注：本年折旧额为 3,652,504,299.13 元。本年由在建工程转入固定资产原价为 9,065,651,434.52 元。

(2) 所有权受到限制的固定资产情况

详见附注七、24 所有权或使用权受限制资产

(3) 暂时闲置的固定资产

项 目	账面原值	累计折旧	减值准备	账面价值	备注
土地、房屋及建筑物	994,072.80	477,164.95		516,907.85	
合 计	994,072.80	477,164.95		516,907.85	

(4) 通过融资租赁租入的固定资产情况

项 目	年末数	年初数
一、账面原值		
船舶	1,025,010,644.81	1,027,522,006.50
车辆	2,503,600.00	1,552,760.31
合 计	1,027,514,244.81	1,029,074,766.81
二、累计折旧		
船舶	320,690,622.20	292,149,629.70
车辆	75,108.00	1,116,247.20
合 计	320,765,730.20	293,265,876.90

项 目	年末数	年初数
三、账面净值		
船舶	704,320,022.61	735,372,376.80
车辆	2,428,492.00	436,513.11
合计	706,748,514.61	735,808,889.91
四、减值准备		
船舶		
车辆		
合计		
五、账面价值		
船舶	704,320,022.61	735,372,376.80
车辆	2,428,492.00	436,513.11
合计	706,748,514.61	735,808,889.91

(5) 通过经营租赁租出的固定资产

经营租赁租出资产类别	年末账面价值	年初账面价值
土地、房屋及建筑物	344,948,651.04	333,455,278.15
机器设备	5,802,507.80	375,820.26
船舶	10,979,641,889.28	9,841,211,123.19
车辆	2,994,087.10	10,162,702.20
合计	11,333,387,135.22	10,185,204,923.80

(6) 未办妥产权证书的固定资产情况

项 目	未办妥产权证书的原因	预计办结产权证书的时间	账面价值
上海中远集装箱综合发展有限公司的办公楼	正在办理过程中	不确定	236,892,335.65
宁波鑫三利冷箱技术有限公司厂房	在租赁的土地上建房	无	880,429.60
青岛鑫三利冷箱技术有限公司厂房	在租赁的土地上建房	无	1,131,054.35
青岛中远国际货运潍坊分公司办公用房	未办好产权证	正在交涉中	2,382,222.30
东海大楼二楼	开发商在开发过程中手续未办理齐全	不确定	2,357,639.99
晋江太平洋房屋	合资前未办理	不确定	19,186,042.16
扬州远扬房屋建筑物	无规划许可证	不确定	11,345,919.37
合 计			274,175,643.42

17、在建工程

(1) 在建工程基本情况

项 目	年 末 数		
	账面余额	减值准备	账面价值
在建船舶	8,008,285,296.41		8,008,285,296.41

项 目	年 末 数		
	账面余额	减值准备	账面价值
基建工程	2,594,132,908.58		2,594,132,908.58
安装工程	69,995,330.57		69,995,330.57
技术改造工程	101,968,368.91		101,968,368.91
其它在建工程	264,084,303.08		264,084,303.08
合 计	11,038,466,207.55		11,038,466,207.55

(续)

项 目	年 初 数		
	账面余额	减值准备	账面价值
在建船舶	6,783,124,804.80		6,783,124,804.80
基建工程	3,043,877,892.14		3,043,877,892.14
安装工程	70,399,021.12		70,399,021.12
技术改造工程	71,155,713.20		71,155,713.20
其它在建工程	1,175,487,648.04		1,175,487,648.04
合 计	11,144,045,079.30		11,144,045,079.30

(2) 重大在建工程项目变动情况

工程名称	预算数	年初数	本年增加数
在建船舶	19,659,326,153.39	6,783,124,804.80	6,715,335,268.94
厦门码头	3,473,991,900.00	1,961,515,802.06	876,295,043.35
比雷埃夫斯码头	753,855,984.67	488,407,093.73	471,989,575.90
远洋大厦二期	797,966,000.00	232,582,987.79	37,561,462.49
泉州码头	1,014,742,709.60	157,233,442.28	159,929,380.08
晋江码头	531,852,910.13	123,455,591.53	77,946,599.06
扬州码头	1,325,980,000.00	138,379,183.21	147,085,669.14
沈阳中远物流仓配工程项目	137,100,000.00	38,172,128.82	39,879,706.11
南沙码头	500,000,000.00	121,633,173.80	335,050,695.63
合 计		10,044,504,208.02	8,861,073,400.70

(续)

工程名称	本年转入固定资产数	其它减少数	年末数
在建船舶	5,473,683,084.96	16,491,692.37	8,008,285,296.41
厦门码头	2,001,051,975.94	7,677,670.81	829,081,198.66
比雷埃夫斯码头	437,467,950.07	-8,873,355.46	531,802,075.02
远洋大厦二期			270,144,450.28
泉州码头	50,140,000.00		267,022,822.36
晋江码头	16,425,880.26		184,976,310.33

工程名称	本年转入固定资产数	其它减少数	年末数
扬州码头	149,911,291.00		135,553,561.35
沈阳中远物流仓配工程项目			78,051,834.93
南沙码头	203,459,488.56		253,224,380.87
合计	8,332,139,670.79	15,296,007.72	10,558,141,930.21

(续)

工程名称	利息资本化累计金额	其中:本年利息资本化金额	本年利息资本化率(%)
在建船舶	18,460,034.86	15,244,787.55	
厦门码头	54,373,056.17	791,460.52	5.60
比雷埃夫斯码头	4,482,594.52		
远洋大厦二期			
泉州码头	6,544,007.22	3,515,340.56	6.99
晋江码头	4,942,874.98	144,583.32	6.55
扬州码头	6,481,694.58	1,552,960.58	6.23
沈阳中远物流仓配工程项目			
南沙码头	11,125,437.33	1,909,653.35	6.43
合计	106,409,699.66	23,158,785.88	

(续)

工程名称	工程投入占预算的比例(%)	工程进度(%)	资金来源
在建船舶	40.74	40.74	金融机构贷款+自有
厦门码头	23.87	23.87	金融机构贷款+自有
比雷埃夫斯码头	70.54	70.54	金融机构贷款+自有
远洋大厦二期	33.85	33.85	自有
泉州码头	26.31	26.31	金融机构贷款+自有
晋江码头	34.78	34.78	金融机构贷款+自有
扬州码头	10.22	10.22	金融机构贷款+自有
沈阳中远物流仓配工程项目	56.93	56.93	自筹
南沙码头	50.64	50.64	金融机构贷款+自有
合计			

18、无形资产

项目	年初数	本年增加	本年减少
一、账面原值			
房屋建筑物使用权	15,433,545.48		9,616,820.00
土地使用权	2,830,323,669.39	16,028,329.33	62,997,268.83
软件	785,642,280.47	55,400,452.29	6,452,451.62

项 目	年初数	本年增加	本年减少
PCT 码头专营权	403,611,614.80		
其它	9,865,510.70	3,642,426.96	600,000.00
合 计	4,044,876,620.84	75,071,208.58	79,666,540.45
二、累计摊销			
房屋建筑物使用权	9,286,040.62	304,243.53	6,683,503.46
土地使用权	214,746,634.80	60,382,124.70	4,816,117.18
软件	621,343,269.38	47,134,334.61	2,429,806.62
PCT 码头专营权	24,654,742.97	11,527,645.16	
其它	3,266,197.40	1,119,787.14	190,000.00
合 计	873,296,885.17	120,468,135.14	14,119,427.26
三、账面净值			
房屋建筑物使用权	6,147,504.86		
土地使用权	2,615,577,034.59		
软件	164,299,011.09		
PCT 码头专营权	378,956,871.83		
其它	6,599,313.30		
合 计	3,171,579,735.67		
四、减值准备			
房屋建筑物使用权	430,251.42		
土地使用权	15,179,878.89		
软件			
PCT 码头专营权			
其它			
合 计	15,610,130.31		
五、账面价值			
房屋建筑物使用权	5,717,253.44		
土地使用权	2,600,397,155.70		
软件	164,299,011.09		
PCT 码头专营权	378,956,871.83		
其它	6,599,313.30		
合 计	3,155,969,605.36		

(续)

项 目	汇率变动	年末数
一、账面原值		
房屋建筑物使用权		5,816,725.48

项 目	汇率变动	年末数
土地使用权	-275,454.39	2,783,079,275.50
软件	-606,885.34	833,983,395.80
PCT 码头专营权	6,930,974.19	410,542,588.99
其它	718,242.96	13,626,180.62
合 计	6,766,877.42	4,047,048,166.39
二、累计摊销		
房屋建筑物使用权		2,906,780.69
土地使用权	-3,311.45	270,309,330.87
软件	-684,714.98	665,363,082.39
PCT 码头专营权	656,613.63	36,839,001.76
其它	723,251.46	4,919,236.00
合 计	691,838.66	980,337,431.71
三、账面净值		
房屋建筑物使用权		2,909,944.79
土地使用权		2,512,769,944.63
软件		168,620,313.41
PCT 码头专营权		373,703,587.23
其它		8,706,944.62
合 计		3,066,710,734.68
四、减值准备		
房屋建筑物使用权		430,251.42
土地使用权	-37,101.07	15,142,777.82
软件		
PCT 码头专营权		
其它		
合 计	-37,101.07	15,573,029.24
五、账面价值		
房屋建筑物使用权		2,479,693.37
土地使用权		2,497,627,166.81
软件		168,620,313.41
PCT 码头专营权		373,703,587.23
其它		8,706,944.62
合 计		3,051,137,705.44

注：本年摊销金额为 117,884,964.11 元。

19、商誉

被投资单位名称或形成商誉的事项	年初数	本年增加	本年减少	年末数	年末减值准备
绍兴中远国际货运有限公司	719,096.05			719,096.05	
青岛远洋宾馆有限公司	26,471,249.00			26,471,249.00	
合计	27,190,345.05			27,190,345.05	

20、长期待摊费用

项目	年初数	本年增加	本年摊销	汇兑差异	年末数	其他减少的原因
东站场地硬化费	12,073,298.29	3,183,367.20	2,349,975.84		12,906,689.65	
临时矿石堆场土地硬化	4,512,371.47	2,002,690.20	4,695,622.75		1,819,438.92	
待摊租赁费	807,651.80	16,380.00	389,482.20		434,549.60	
经营租入固定资产改良支出	31,128,714.53	5,871,005.02	10,886,924.61	-51,779.23	26,061,015.71	
其他	3,432,782.39	404,731.60	3,477,705.47		359,808.52	
合计	51,954,818.48	11,478,174.02	21,799,710.87	-51,779.23	41,581,502.40	

注：本年计提摊销金额为 18,562,868.49 元。

21、递延所得税资产/递延所得税负债

(1) 已确认的递延所得税资产

项目	年末数		年初数	
	递延所得税资产	可抵扣暂时性差异及可抵扣亏损	递延所得税资产	可抵扣暂时性差异及可抵扣亏损
应收账款	6,061,288.55	24,126,251.40	7,420,389.46	27,749,873.17
其他应收款	17,718,596.34	59,733,252.68	46,967,280.30	187,681,255.26
存货	202,087.53	808,350.12	370,437.67	1,693,980.33
长期股权投资	369,031.50	1,476,126.00	735,916.35	3,370,032.50
投资性房地产			353,560.33	1,414,241.31
固定资产	153,119,726.40	600,210,850.63	165,587,052.10	622,711,502.52
无形资产	2,432,671.00	9,641,172.69	2,857,652.06	11,332,900.16
应付账款	302,724.57	799,005.36	14,080,016.34	56,320,065.34
其他应付款	2,522,727.45	9,590,667.27	1,890,136.09	7,233,022.88
应付职工薪酬	62,781,651.72	227,715,449.46	245,616,251.40	861,583,927.78
预计负债	3,385,159.58	13,646,485.83	24,414,366.04	97,896,945.76
税务亏损	5,881,021.72	25,320,456.42	13,310,274.36	62,105,118.32
其他	3,652,473.30	17,400,711.56	8,319,663.76	33,961,468.98
合计	258,429,159.66	990,468,779.42	531,922,996.26	1,975,054,334.31

(2) 已确认递延所得税负债

项目	年末数		年初数	
	递延所得税负债	应纳税暂时性差异	递延所得税负债	应纳税暂时性差异

项 目	年末数		年初数	
	递延所得税负债	应纳税暂时性差异	递延所得税负债	应纳税暂时性差异
可供出售金融资产	40,141,026.84	160,564,107.50	40,254,474.03	134,381,592.50
长期股权投资	2,098,841,321.97	10,099,729,245.52	1,984,372,873.95	16,678,291,535.47
投资性房地产	10,974,590.25	43,898,361.00		
固定资产	258,283,641.66	2,104,854,292.13	457,049,325.20	2,378,406,828.86
无形资产	27,074,821.56	108,299,286.23	12,858,722.33	51,434,889.32
应付账款			539,803.58	2,159,247.32
应付职工薪酬	1,491,513.02	7,457,565.10		
其他应付款	25,117.82	83,726.08	28,893.61	115,574.44
其他	914,577.49	3,658,309.96	23,100,416.77	93,242,593.46
合 计	2,437,746,610.61	12,528,544,893.52	2,518,204,509.47	19,338,032,261.37

22、资产减值准备明细

项 目	年初数	本年增加	本年减少		年末数
			转回数	转销数	
一、坏账准备	427,503,284.13	176,301,011.64	9,093,291.87	15,769,756.07	578,941,247.83
二、存货跌价准备	6,450,783.07	4,444,778.09	77,048.07	4,690,206.27	6,128,306.82
三、长期股权投资减值准备	12,532,316.60	1,483,060.02			14,015,376.62
四、投资性房地产减值准备	2,300,838.35				2,300,838.35
五、固定资产减值准备	2,412,595,975.33	-955,868.40		34,893,923.93	2,376,746,183.00
六、无形资产减值准备	15,610,130.31	-37,101.07			15,573,029.24
合 计	2,876,993,327.79	181,235,880.28	9,170,339.94	55,353,886.27	2,993,704,981.86

23、其他非流动资产

项 目	年末数	年初数
预付售后租回经营性租赁款	87,339,797.17	
待摊融资成本		22,368,099.67
FFL - Agency fee	735,042.71	837,606.80
银行利率掉期合同		87,884,379.82
其他	1,288,697.85	2,876,443.74
合 计	89,363,537.73	113,966,530.03

24、所有权或使用权受限制的资产

项 目	年末数	受限制的原因
用于担保的资产小计:	29,114,368,652.93	
房屋	50,134,871.38	抵押贷款
房屋	26,874,151.65	被法院查封
船舶	23,399,278,439.96	抵押贷款

项 目	年末数	受限制的原因
船舶	660,789,458.63	售后租回形成的租赁资产
在建工程	4,812,607,839.49	抵押贷款
其他固定资产	118,724,835.84	抵押贷款
其他固定资产	45,959,055.98	融资租赁固定资产
使用受限制的货币资金小计:	499,454,734.14	
银行存款	50,417,884.84	保证金
银行存款	16,976,434.42	房改专项基金及售房款
银行存款	6,169,358.51	其他
银行存款	3,776,713.99	质押借款
其他货币资金	393,519,176.94	保证金
其他货币资金	26,506.39	其他
其他货币资金	20,283,594.92	诉讼冻结
其他货币资金	8,285,064.13	质押借款
合 计	29,613,823,387.07	

25、短期借款

项 目	年末数	年初数
保证借款		690,877,250.24
信用借款	5,253,236,786.38	2,160,194,708.50
合 计	5,253,236,786.38	2,851,071,958.74

26、应付票据

种 类	年末数	年初数
银行承兑汇票	1,741,479,678.78	1,381,350,540.81
商业承兑汇票		997,659.67
合 计	1,741,479,678.78	1,382,348,200.48

27、应付账款**(1) 应付账款明细情况**

项 目	年末数	年初数
1年以内	11,851,572,820.57	11,297,862,850.49
1年以上	1,101,694,657.75	1,463,121,776.73
合 计	12,953,267,478.32	12,760,984,627.22

(2) 报告期应付账款中应付持有公司 5% (含 5%) 以上表决权股份的股东单位或关联方的款项情况

详见附注八、6、关联方应收应付款项。

(3) 账龄超过 1 年的大额应付账款情况的说明

债权人名称	金额	未偿还的原因	报表日后是否归还
租入境外船舶、集装箱支出	735,100,734.21	尚待结算	否
番电电力	11,242,410.00	尚待结算	否
FRATELLI D' AMATO SPA NAPLES	9,435,478.33	尚待结算	否
江苏省江都市经济开发区管委会	6,212,434.40	尚待结算	否
长航一航联合体	6,200,867.25	尚待结算	否
中国水产广州建港工程公司	4,986,030.51	尚待结算	否
合计	773,177,954.70		

(4) 应付账款中包括外币余额如下:

项目	年末数			年初数		
	外币金额	汇率	折合人民币	外币金额	汇率	折合人民币
美元	983,222,218.30	6.2855	6,180,043,253.12	841,901,759.04	6.3009	5,304,738,793.54
港元	177,428,730.34	0.8108	143,859,214.56	228,583,236.41	0.8107	185,312,429.76
日元	1,341,164,796.58	0.0731	98,039,146.63	1,142,738,404.00	0.0811	92,676,084.56
欧元	53,035,247.35	8.3176	441,125,973.34	48,830,552.70	8.1625	398,579,386.41

28、预收款项

(1) 预收款项明细情况

项目	年末数	年初数
1 年以内	1,842,027,410.08	3,148,983,127.72
1 年以上	207,514,183.98	212,177,043.48
合计	2,049,541,594.06	3,361,160,171.20

(2) 报告期预收款项中预收持有公司 5% (含 5%) 以上表决权股份的股东单位或关联方的款项情况

详见附注八、6、关联方应收应付款项。

(3) 账龄超过 1 年的大额预收款项情况的说明

债权人名称	金额	未结转的原因
SIBA SHIPS SPA BRESCIA ITALY	39,523,287.44	按合同预收, 合同期为 10 年
东方电气股份有限公司	10,182,510.00	项目尚未结束
TRANS POWER CO., LTD	9,671,445.05	预收运费资金未结算
中交第四航务工程勘察设计院	4,944,000.00	项目延期
STRATUS SHIPPINGPTY LTD	4,700,317.77	存在争议
合计	69,021,560.26	

(4) 预收账款中包括外币余额如下

项目	年末数			年初数		
	外币金额	汇率	折合人民币	外币金额	汇率	折合人民币

项目	年末数			年初数		
	外币金额	汇率	折合人民币	外币金额	汇率	折合人民币
美元	134,251,104.18	6.2855	843,835,315.31	133,922,981.69	6.3009	843,835,315.31
港元	965,198.91	0.8108	782,583.28	965,317.97	0.8107	782,583.28
日元	1,830,754.86	0.0731	133,828.18	1,650,162.52	0.0811	133,828.18
欧元	220,314.28	8.3176	1,832,486.08	224,500.59	8.1625	1,832,486.08

29、应付职工薪酬

项目	年初数	本年增加	本年减少	年末数
一、工资、奖金、津贴和补贴	212,672,385.65	4,962,708,780.38	4,935,510,465.02	239,870,701.01
二、职工福利费		311,143,540.46	311,143,540.46	
三、社会保险费	263,911,203.43	1,172,911,212.05	1,188,912,846.88	247,909,568.60
其中:1.医疗保险费	45,477,403.30	350,160,834.05	358,500,738.25	37,137,499.10
2.基本养老保险费	31,719,709.10	610,876,572.99	615,593,628.77	27,002,653.32
3.年金缴费	182,397,467.00	124,907,691.92	127,577,315.48	179,727,843.44
4.失业保险费	2,083,534.07	51,672,708.33	52,020,739.19	1,735,503.21
5.工伤保险费	921,577.85	22,059,423.26	22,138,032.85	842,968.26
6.生育保险费	308,748.87	9,074,667.73	9,079,141.91	304,274.69
7.其他	1,002,763.24	4,159,313.77	4,003,250.43	1,158,826.58
四、住房费用	215,839,943.32	433,022,457.90	451,014,886.33	197,847,514.89
五、工会经费和职工教育经费	109,189,852.91	124,558,622.48	114,949,614.28	118,798,861.11
六、非货币性福利		2,272,064.99	2,272,064.99	
七、辞退福利	1,293,005,821.53	64,909,483.50	195,593,303.24	1,162,322,001.79
八、以现金结算的股份支付	107,684,493.76	-16,145,665.14	14,768,827.50	76,770,001.12
九、外商企业从净利润中提取的职工奖励及福利基金	85,919,280.01	40,000.00	7,173,420.56	78,785,859.45
十、其他	1,282,748,682.57	875,606,461.60	1,262,356,624.62	895,998,519.55
合计	3,570,971,663.18	7,931,026,958.22	8,483,695,593.88	3,018,303,027.52

30、应交税费

项目	年末数	年初数
企业所得税	673,114,699.12	674,145,522.48
增值税	-69,653,164.57	-2,585,874.80
营业税	72,819,053.84	108,563,351.27
消费税	33,953.08	53,468.70
城市维护建设税	6,982,778.39	7,694,927.69
土地增值税	9,735,031.47	962,381.81
房产税	4,630,223.31	4,288,975.71

项 目	年末数	年初数
城镇土地使用税	2,436,295.70	3,688,250.13
车船税	5,439.25	12,149.36
印花税	29,665,504.65	50,080,712.55
教育费附加	4,234,266.96	4,558,284.68
堤防维护费	412,869.65	603,358.50
河道维护费	266,963.72	230,035.13
个人所得税	56,584,253.08	75,622,301.28
其他地方性缴款	4,426,079.90	3,785,449.61
合 计	795,694,247.55	931,703,294.10

31、应付利息

项 目	年末数	年初数
应付债券	352,218,554.43	350,589,757.48
长短期借款	175,096,321.99	93,368,138.37
合 计	527,314,876.42	443,957,895.85

32、应付股利

单位名称	年末数	年初数	超过1年未支付的原因
H股流通股股东	12,742.33	14,485.38	
武汉中港物流有限公司	77,060.98	77,060.98	经董事会批准暂缓支付
香港星海船务有限公司		211,637.26	
COSCO (HK) Industry & Trade Holdings Ltd.	165,824.51	165,824.51	暂时不支付股利
青岛远洋船员学院	765,178.84	1,569,213.16	公司资金紧张, 经与股东方协商2013年度支付
东莞百利达	327,772.48	284,191.42	
东莞虎门港开发区有限公司	109,257.49	94,730.47	
中波轮船股份有限公司	434,652.52	434,652.52	资金紧张
北海市森发化工有限公司	218,373.35		
宁波大榭开发区投资控股有限公司	562,802.16	540,785.11	
宁波港股份有限公司	492,512.65	498,636.19	
常熟沿江经济开发集团	5,690,956.22	2,768,012.33	
广州中远国际货运有限公司	95,833.27		资金紧张
新华货柜有限公司	1,777,247.38	1,583,128.30	
宁波宏泰国际货运代理有限公司	173,961.62	313,522.17	
江苏东恒国际集团	225,710.32		
江阴外轮服务有限公司	2,425,198.94	2,204,333.44	
职工持股会	8,302,992.88	8,295,331.79	

单位名称	年末数	年初数	超过 1 年未支付的原因
职工股	422,153.70	427,402.45	
香港加利荣船务有限公司	1,473,675.08	1,473,675.08	资金紧张
中远(香港)货运控股有限公司	288,607.04	288,607.04	资金紧张
日本基马克斯海运有限公司	2,102,567.99	1,703,134.66	
合计	26,145,081.75	22,948,364.26	

33、其他应付款

(1) 其他应付款明细情况

项目	年末数	年初数
1 年以内	3,858,903,775.39	2,481,126,039.54
1 年以上	411,219,852.43	376,861,424.41
合计	4,270,123,627.82	2,857,987,463.95

(2) 报告期其他应付款中应付持有公司 5% (含 5%) 以上表决权股份的股东单位或关联方的款项情况

详见附注八、6、关联方应收应付款项。

(3) 账龄超过 1 年的大额其他应付款情况的说明

债权人名称	金额	未偿还的原因	报表日后是否归还
张家港港务集团有限公司	61,867,204.18	代垫费用	否
中远网络物流信息科技有限公司	23,100,000.00	未到付款期	否
BROKER	16,361,272.56	佣金	否
供暖设施改造款	9,164,335.27	职工供暖安装费	否
THE LONDON STEAM-SHIP OWNERS' MUTUAL INSURANCE ASS	4,415,771.17	存在争议	否
合计	114,908,583.18		

(4) 对于金额较大的其他应付款的说明

债权人名称	年末数	性质或内容
江苏天元船舶进出口有限公司	854,375,444.00	应付造船款
广州港集团	300,000,000.00	股东贷款
Buss Global Container Management GmbH/ DVB Bank N	190,754,203.22	租金
上海浦东国际集装箱码头有限公司	150,000,000.00	合营公司借款
SHANGHAI ZHENHUA HEAVY INDUSTRIES CO LTD	101,707,612.80	工程设备款
合计	1,596,837,260.02	

(5) 其他应付款中包括外币余额如下

项目	年末数			年初数		
	外币金额	汇率	折合人民币	外币金额	汇率	折合人民币
美元	315,077,883.58	6.2855	1,980,422,037.24	249,702,895.10	6.3009	1,573,352,971.74

项目	年末数			年初数		
	外币金额	汇率	折合人民币	外币金额	汇率	折合人民币
港元	33,755,009.71	0.8108	27,368,561.87	15,361,806.75	0.8107	12,453,816.73
日元	86,639,213.41	0.0731	6,333,326.50	89,582,372.34	0.0811	7,265,130.40
欧元	34,159,158.75	8.3176	284,122,218.79	18,742,889.41	8.1625	152,988,834.81

34、预计负债

项目	年初数	本年增加	本年减少	年末数
未决诉讼	547,875,472.77	88,816,821.98	68,566,668.10	568,125,626.65
质量保证金	598,704.10	213,342.68		812,046.78
待执行的亏损合同	1,414,777,925.60	1,372,227,242.78	1,353,280,744.45	1,433,724,423.93
合计	1,963,252,102.47	1,461,257,407.44	1,421,847,412.55	2,002,662,097.36

(1) 亏损合同形成原因

由于航运市场变化,本集团在 2012 年 12 月 31 日之前签订的租入船合同有可能成为亏损合同,按照企业会计准则的规定,本集团采用如下方法确认亏损合同相关的预计负债:

A、本集团自有船舶涉及的租出合同的预计亏损,结合固定资产减值测试统一进行,不单独考虑;

B、对于已经租入的船舶,本集团根据散货船公司的经营特点,在确认亏损合同时,同时分析该租入船合同和对应租出船合同是否存在亏损。

在 2012 年 12 月 31 日有租出船锁定的租入船合同(简称“锁定合同”):按照租出船合同中列明的出租价格计算预计经济利益流入与不可避免费用进行比较,如果产生亏损,按照预计亏损额确认预计负债,计入 2012 年年度损益(“营业外支出”项目)。

在 2012 年 12 月 31 日没有租出船锁定的租入船合同(简称“敞口合同”):对于 2013 年 12 月 31 日之前到期的租入船敞口合同,按照本集团预计的 2013 年 1 月 1 日至 2013 年 12 月 31 日的 BDI 指数平均 1000 点的市场水平,对测算经济利益的流入与不可避免费用进行比较,如果产生亏损,按照预计亏损额确认预计负债,计入 2012 年度损益(“营业外支出”项目)。

对于 2013 年 12 月 31 日以后到期的敞口合同,因为间隔时间较长,无法对未来较长期间的经济环境、航运市场状况作出准确判断,不满足预计负债的确认条件,不确认预计负债。

需要说明的是,由于航运市场的变动是由诸多内外部因素所造成,经济利益的流出存在不确定性。

(2) 亏损合同预计负债增减变化说明

根据以上方法,本集团本年因亏损合同增加预计负债 1,372,227,242.78 元,其中敞口合同预计负债 871,042,803.16 元,锁定合同预计负债 501,184,439.62 元。预计

负债本年减少为，根据本年合同完成及实际结算情况，将以前年度因亏损合同计提的预计负债于本年转回，减少营业成本 1,349,119,701.40 元。

35、一年内到期的非流动负债

(1) 一年内到期的长期负债明细情况

项 目	年末数	年初数
1年内到期的长期借款(附注七、37)	6,861,926,598.40	18,814,145,284.67
1年内到期的长期应付款(附注七、39)	447,260,028.08	316,695,095.01
1年内到期的其他非流动负债(附注七、40)	5,608,140.61	489,999.95
1年内到期的应付债券(附注七、38)	1,954,996,999.98	
合 计	9,269,791,767.07	19,131,330,379.63

(2) 一年内到期的长期借款

① 一年内到期的长期借款明细情况

项 目	年末数	年初数
保证借款	3,008,232,689.79	3,722,868,194.97
抵押借款	2,323,816,627.72	1,800,301,120.70
信用借款	1,529,877,280.89	12,975,930,969.00
质押借款		315,045,000.00
合 计	6,861,926,598.40	18,814,145,284.67

② 金额前五名的一年内到期的长期借款

贷款单位	年末数		年初数	
	外币金额	本币金额	外币金额	本币金额
Bank of China	54,968,190.00	345,502,558.25	8,783,875.31	55,211,048.25
农业银行上海分行	100,000,000.00	628,550,000.00	100,245,008.35	630,090,000.00
Bank of China	176,123,468.84	1,107,024,063.42	65,499,061.68	411,694,352.21
Bank of Tokyo Mitsubishi	149,953,056.40	942,529,936.00	200,257,940.06	1,258,721,282.23
中国银行(香港)有限公司	55,797,393.00	350,714,513.70	55,722,071.05	350,241,077.59
合 计		3,374,321,071.37		2,705,957,760.28

(续)

贷款单位	借款起始日	借款终止日	币种
Bank of China	2010-03-09	2023-03-26	美元(USD)
农业银行上海分行	2009-07-13	2013-12-08	美元(USD)
Bank of China	2008-04-30	2014-04-30(注)	美元(USD)
Bank of Tokyo Mitsubishi	2007-05-11	2013-05-11	美元(USD)
中国银行(香港)有限公司	2008-06-25	2013-06-25	美元(USD)

贷款单位	借款起始日	借款终止日	币种
合计			

注：分次提款，借款终止日为最后一次提款日期。

(3) 一年内到期的长期应付款

种类	年末数	年初数
应付融资租入固定资产的租赁费	49,061,556.10	47,379,745.84
分期付款方式购入资产	89,357,182.20	269,315,349.17
股东权益借款	308,841,289.78	
合计	447,260,028.08	316,695,095.01

(4) 一年内到期的其他非流动负债

种类	年末数	年初数
国防滚装码头补助款	240,000.00	240,000.00
战备门机补助款	249,999.96	249,999.95
港建费返还款及政府补贴	5,118,140.65	
合计	5,608,140.61	489,999.95

(5) 一年内到期的应付债券

种类	年末数	年初数
Guaranteed Note	1,885,650,000.00	
Hedged effect	-37,206,664.76	
溢折价/债券费用	106,553,664.74	
合计	1,954,996,999.98	

36、其他流动负债

项目	年末数	年初数
低温项目递延收益	26,839.93	
科技支撑项目递延收益		1,091,000.00
合计	26,839.93	1,091,000.00

其中，递延收益明细如下：

项目	年末数	年初数
与收益相关的政府补助		
低温项目递延收益	26,839.93	
科技支撑项目递延收益		1,091,000.00

37、长期借款

(1) 长期借款分类

① 长期借款的分类

项目	年末数	年初数
抵押借款	16,714,080,535.27	14,039,220,124.47
保证借款	17,647,939,245.18	9,824,679,493.19
信用借款	25,517,496,709.35	27,785,205,422.00
质押借款		315,045,000.00
减：一年内到期的长期借款（附注七、35）	6,861,926,598.40	18,814,145,284.67
合计	53,017,589,891.40	33,150,004,754.99

注：抵押借款的抵押资产类别以及金额，参见附注七、24。

质押借款的质押资产类别以及金额，参见附注七、24。

②金额前五名的长期借款

贷款单位	年末数		年初数	
	外币金额	本币金额	外币金额	本币金额
Bank of China	630,799,987.16	3,964,893,319.29	90,043,828.68	567,357,160.13
国开行上海分行	540,000,000.00	3,394,170,000.00	540,000,000.00	3,402,486,000.00
Bank of China	307,434,562.52	1,932,379,946.96	372,773,538.26	2,348,808,787.22
国家开发银行	400,000,000.00	2,514,200,000.00	400,000,000.00	2,520,360,000.00
国家开发银行天津分行	400,000,000.00	2,514,200,000.00		
合计		14,319,843,266.25		8,839,011,947.35

(续)

贷款单位	借款起始日	借款终止日	币种
Bank of China	2010-03-09	2023-03-26	美元(USD)
国开行上海分行	2011-06-14	2014-06-09	美元(USD)
Bank of China	2008-04-30	2014-04-30	美元(USD)
国家开发银行	2011-06-27	2014-06-26	美元(USD)
国家开发银行天津分行	2012-09-26	2015-09-26	美元(USD)
合计			

38、应付债券

债券名称	面值	发行日期	债券期限	发行金额
中期票据	10,000,000,000.00	2009-4-21	2014-4-21	10,000,000,000.00
中期票据	5,000,000,000.00	2010-9-7	2020-9-7	5,000,000,000.00
中期票据	4,000,000,000.00	2011-11-29	2018-11-29	4,000,000,000.00
信用增强债券	6,285,500,000.00	2012-12-4	2022-3-12	6,207,936,930.00
Guaranteed Note	2,049,570,000.00	2003-10-2	2013-10-2	2,049,570,000.00
小计	27,335,070,000.00			27,257,506,930.00
减：一年内到期部分年	2,049,570,000.00	2003-10-2	2013-10-2	2,049,570,000.00

债券名称	面值	发行日期	债券期限	发行金额
未余额 (附注七、39)				
合计	25,285,500,000.00			25,207,936,930.00

(续)

债券名称	年初应付利息	本年应付利息	本年已付利息	年末应付利息	年末余额
中期票据	262,350,684.90	378,032,876.69	376,999,999.99	263,383,561.60	9,960,000,000.00
中期票据	69,126,743.83	217,500,000.00	216,904,079.77	69,722,664.06	4,884,317,666.77
中期票据	19,112,328.77	218,000,000.00	218,000,000.00	19,112,328.77	3,929,000,000.00
信用增强债券		19,554,888.88		19,554,888.88	6,177,249,102.42
Guaranteed Note					1,954,996,999.98
小计	350,589,757.50	833,087,765.57	811,904,079.76	371,773,443.31	26,905,563,769.17
减: 一年内到期部分年末余额 (附注七、35)					1,954,996,999.98
合计	350,589,757.50	833,087,765.57	811,904,079.76	371,773,443.31	24,950,566,769.19

注 1: 经本公司 2009 年 2 月 6 日召开的 2009 年第一次临时股东大会决议批准, 本公司于 2009 年 4 月 21 日向投资者按面值发行本金金额为 10,000,000,000.00 人民币的 5 年期中期票据, 票面年利率为 3.77%。中期票据为无担保票据, 于 2009 年 4 月 23 日开始上市流通, 可在银行间市场机构投资者之间流通转让。除非本公司赎回或购回, 票据的本金金额将于 2014 年 4 月 21 日到期。应付债券的账面价值变动为利息调整所致。

注 2: 经本公司 2010 年 6 月 18 日召开的 2009 年度股东大会决议批准, 本公司于 2010 年 9 月 7 日向投资者按面值发行本金金额为 5,000,000,000.00 人民币的 10 年期中期票据, 票面利率为 4.35%。中期票据为无担保票据, 于 2010 年 9 月 8 日开始上市流通, 可在银行间市场机构投资者之间流通转让。除非本公司赎回或购回, 票据的本金金额将于 2020 年 9 月 7 日到期。应付债券的账面价值变动为利息调整所致。

注 3: 经本公司 2010 年 6 月 18 日召开的 2009 年度股东大会决议批准, 本公司于 2011 年 11 月 29 日向投资者按面值发行本金金额为 4,000,000,000.00 人民币的 7 年期中期票据, 票面利率为 5.45%。中期票据为无担保票据, 于 2011 年 12 月 1 日开始上市流通, 可在银行间市场机构投资者之间流通转让。除非本公司赎回或购回, 票据的本金金额将于 2018 年 11 月 29 日到期。应付债券的账面价值变动为利息调整所致。

注 4: 本集团所属子公司中远太平洋于 2003 年 10 月 3 日向投资者发行本金金额为 300,000,000.00 美元的债券, 债券按 5.96% 的年利率计算利息, 并按其本金金额 99.367% 的价格发行, 债券年利率为 5.875%, 因此发行时的折价为 1,899,000.00 美元。债券已获中远太平洋无条件及不可撤回地作出担保, 并在新加坡证券交易所上市。除非中远太平洋赎回或购回, 债券的本金金额将于 2013 年 10 月 3 日到期。应付债券的账

面价值变动为利息调整、溢折价摊销及汇率变动所致。

注5: 经本公司2012年11月12日召开的2012年度股东大会决议批准, 本公司境外全资子公司COSCO Finance (2011) Limited于2012年12月4日向投资者发行本金金额为1,000,000,000.00美元的10年期信用增强债券, 发售价为债券本金金额的98.766%, 票面利率为4.00%。有关债券的本息兑付由中国银行股份有限公司北京分行发出不可撤销的备用信用证进行担保。该债券于2012年12月4日开始上市流通。除非本公司赎回或购回, 票据的本金金额将于2022年12月3日到期。应付债券的账面价值变动为利息调整所致。

39、长期应付款

(1) 长期应付款分类列示

项目	年末数	年初数
应付融资租入固定资产的租赁费	403,110,990.37	449,292,071.80
分期付款购入资产	89,357,182.20	359,046,882.35
股东权益借款	1,090,297,601.10	1,086,390,719.45
减: 一年内到期部分(附注七、35)	447,260,028.08	316,695,095.01
合计	1,135,505,745.59	1,578,034,578.59

(2) 金额前五名长期应付款情况

单位	年末数		年初数	
	外币	人民币	外币	人民币
SNC CHARLOTTE	24,737,333.90	155,486,512.23	27,555,319.22	173,623,310.87
SNC JULIETTE	25,313,579.04	159,108,501.05	28,104,564.08	177,084,047.81
APM Terminal Invest Company Limited	57,210,707.36	359,597,901.10	56,328,622.81	354,921,019.45
广州港集团有限公司		400,000,000.00		400,000,000.00
中远(开曼)福庆控股有限公司	50,000,000.00	314,275,000.00	50,000,000.00	315,045,000.00
合计		1,388,467,914.38		1,420,673,378.13

(3) 长期应付款中应付融资租赁款明细

单位	年末数		年初数	
	外币	人民币	外币	人民币
SNCCHARLOTTE	24,737,333.90	155,486,512.23	27,555,319.22	173,623,310.87
SNCJULIETTE	25,313,579.04	159,108,501.05	28,104,564.08	177,084,047.81
中集融资租赁公司		2,180,976.42		
SouthLotusShippingLtd	13,735,582.01	86,335,000.67	15,646,132.00	98,584,713.12
合计		403,110,990.37		449,292,071.80

40、其他非流动负债

项目	内容	年末数	年初数
----	----	-----	-----

项目	内容	年末数	年初数
浙海保证金	保证金	5,088,000.00	5,088,000.00
员工福利	员工福利	1,956,253.26	2,077,899.83
递延收益		80,107,041.34	42,615,767.58
减：一年内到期部分（附注七、14）		5,608,140.61	489,999.95
合计		81,543,153.99	49,291,667.46

其中，递延收益明细如下：

项目	年末数	年初数
与资产相关的政府补助：		
国防滚装码头补助款	11,540,000.00	11,780,000.00
房屋拆迁补偿	283,998.50	235,537.00
国家物流项目专项补贴	4,527,774.00	4,694,442.00
战备门机补助款	3,750,000.20	4,000,000.18
港建费返还款及政府补贴	24,311,168.09	
重庆化工物流专项补贴	1,600,000.00	
LNG 关键装卸设备研发及产业化	9,000,000.00	
上海市信息委专项补贴	2,000,000.00	2,000,000.00
政府补助	23,094,100.55	19,905,788.40
合计	80,107,041.34	42,615,767.58

41、股本

项目	年初数		本年增减变动（+、-）					年末数	
	金额	比例	发行新股	送股	公积金转股	其他	小计	金额	比例
一、有限售条件股份									
1.国家持股	159,724,067.00	1.56						159,724,067.00	1.56
2.国有法人持股									
3.其他内资持股									
其中：境内法人持股									
境内自然人持股									
4.外资持股									
其中：境外法人持股									
境外自然人持股									
有限售条件股份合计	159,724,067.00	1.56						159,724,067.00	1.56
二、无限售条件股份									
1.人民币普通股	7,475,950,290.00	73.18						7,475,950,290.00	73.18
2.境内上市的外资股									
3.境外上市的外资股	2,580,600,000.00	25.26						2,580,600,000.00	25.26

项目	年初数		本年增减变动(+、-)					年末数	
	金额	比例	发行新股	送股	公积金转股	其他	小计	金额	比例
4.其他									
无限售条件股份合计	10,056,550,290.00	98.44						10,056,550,290.00	98.44
三、股份总数	10,216,274,357.00	100.00						10,216,274,357.00	100.00

42、资本公积

项目	年初数	本年增加	本年减少	年末数
资本溢价	21,081,913,781.35	9,297,620.33	10,148,922.91	21,081,062,478.77
其他资本公积	7,281,488,042.71	47,547,151.48	6,694,023.32	7,322,341,170.87
合计	28,363,401,824.06	56,844,771.81	16,842,946.23	28,403,403,649.64

(1) 资本溢价本年增减变动原因说明

①本公司子公司中远太平洋实行以股代息计划，因部分少数股东选用现金股利方式，本公司持股比例增加形成资本溢价，本集团按照持股比例增加资本公积 9,297,620.33 元；

②本公司子公司上海中货溢价收购嘉兴中货少数股权，减少资本公积 4,107,693.92 元。

③本公司子公司中远太平洋单方向泉州太平洋集装箱码头有限公司增资，因股比变化减少资本公积，本集团按照股比减少资本公积 6,041,228.99 元。

(2) 其它资本公积增减变动原因说明

①采用权益法核算的长期股权投资变动导致资本公积增加 47,547,151.48 元；

②可供出售金融资产公允价值的变动减少资本公积 4,388,940.83 元，与其相关的递延所得税负债变动减少资本公积 1,104,231.96 元。

③本公司子公司上海远洋因持有的海通证券在香港上市，划出部分股权至社保基金理事会，原确认的溢价转出减少资本公积 1,172,677.96 元。

④其他减少 28,170.57 元。

43、盈余公积

项目	年初数	本年增加	本年减少	年末数
法定盈余公积	648,580,820.43			648,580,820.43
合计	648,580,820.43			648,580,820.43

注：根据公司法、章程的规定，本公司按净利润的 10%提取法定盈余公积金。

44、未分配利润

(1) 未分配利润变动情况

项目	本年数	上年数	提取或分配比例
调整前上年未分配利润	-568,646,708.16	10,807,240,433.55	

项 目	本年数	上年数	提取或分配比例
年初未分配利润调整合计数(调增+, 调减-)			
调整后年初未分配利润	-568,646,708.16	10,807,240,433.55	
加: 本年归属于母公司所有者的净利润	-9,559,164,008.83	-10,448,856,161.20	
盈余公积弥补亏损			
其他转入	-275,104.54	-7,566,288.38	
减: 提取法定盈余公积			
提取任意盈余公积			
应付普通股股利		919,464,692.13	
转作股本的普通股股利			
年末未分配利润	-10,128,085,821.53	-568,646,708.16	

(2) 其它转入的说明

本公司子公司上海远洋因持有的海通证券在香港上市,划给部分股权至社保基金理事會,投资成本减少未分配利润 275,104.54 元。

(3) 子公司报告期内提取盈余公积的情况

本集团下属子公司 2012 年提取盈余公积 279,592,925.43 元,其中归属于母公司的金额为 249,111,420.65 元。

45、营业收入、营业成本

(1) 营业收入、营业成本

项 目	本年发生数	上年发生数
主营业务收入	72,056,802,569.35	68,908,178,866.62
营业收入合计	72,056,802,569.35	68,908,178,866.62
主营业务成本	72,442,035,266.06	71,888,813,148.18
营业成本合计	72,442,035,266.06	71,888,813,148.18

(2) 主营业务各业务类别的营业收入、营业成本和营业毛利

业务类别	本年发生数		
	营业收入	营业成本	营业毛利
集装箱航运及相关业务	43,168,523,309.58	42,924,770,621.91	243,752,687.67
干散货航运及相关业务	16,097,808,595.26	20,594,063,015.25	-4,496,254,419.99
物流	9,275,402,703.00	7,470,178,972.33	1,805,223,730.67
集装箱码头及相关业务	2,631,495,129.81	1,698,082,923.70	751,810,732.24
集装箱租赁	2,107,002,885.79	991,336,571.52	1,297,267,788.14
其他业务	54,993,844.41	2,391,264.74	52,602,579.67
小计	73,335,226,467.85	73,680,823,369.45	-345,596,901.60
减: 内部抵销数	1,278,423,898.50	1,238,788,103.39	39,635,795.11

业务类别	本年发生数		
	营业收入	营业成本	营业毛利
合计	72,056,802,569.35	72,442,035,266.06	-385,232,696.71

(续)

业务类别	上年发生数		
	营业收入	营业成本	营业毛利
集装箱航运及相关业务	36,461,385,875.69	40,156,536,980.44	-3,695,151,104.75
干散货航运及相关业务	23,366,216,003.90	26,102,710,692.01	-2,736,494,688.11
物流	6,395,805,903.22	4,697,040,301.82	1,698,765,601.40
集装箱码头及相关业务	2,186,915,225.95	1,416,771,512.56	770,143,713.39
集装箱租赁	1,789,265,526.22	809,735,097.65	979,530,428.57
其他业务	11,826,593.20		11,826,593.20
小计	70,211,415,128.18	73,182,794,584.48	-2,971,379,456.30
减：内部抵销数	1,303,236,261.56	1,293,981,436.30	9,254,825.26
合计	68,908,178,866.62	71,888,813,148.18	-2,980,634,281.56

(3) 分地区营业收入

地区名称	本年发生数	上年发生数
集装箱航运及相关业务、码头、物流收入	55,075,421,142.39	45,044,107,004.86
美洲地区	14,948,884,994.59	12,283,924,141.99
欧洲地区	13,285,775,665.71	10,355,951,946.81
亚太地区	7,831,515,697.62	6,872,630,086.57
中国地区	17,300,173,488.52	13,952,411,499.67
其他国际地区	1,709,071,295.95	1,579,189,329.82
干散货运输及相关业务收入	16,097,808,595.26	23,366,216,003.90
国际地区	14,262,558,129.16	21,340,069,494.06
中国地区	1,835,250,466.10	2,026,146,509.84
其他业务	54,993,844.41	11,826,593.20
中国地区	54,993,844.41	11,826,593.20
未分配收入	2,107,002,885.79	1,789,265,526.22
小计	73,335,226,467.85	70,211,415,128.18
减：内部抵销数	1,278,423,898.50	1,303,236,261.56
合计	72,056,802,569.35	68,908,178,866.62

(4) 公司前五名客户的营业收入情况

期间	前五名客户营业收入合计	占同期营业收入的比例 (%)
2012年	2,965,754,995.94	4.12

期间	前五名客户营业收入合计	占同期营业收入的比例 (%)
2011年	2,882,875,284.92	4.18

46、营业税金及附加

项目	本年发生数	上年发生数
营业税	329,938,417.79	409,578,790.04
城市维护建设税	44,557,208.46	29,281,869.73
教育费附加	33,098,810.07	20,301,658.36
其他	1,342,907.96	1,113,770.94
合计	408,937,344.28	460,276,089.07

注：各项营业税金及附加的计缴标准详见附注五、税项。

47、销售费用

项目	本年发生数	上年发生数
人工成本	87,161,235.55	96,315,146.77
折旧及摊销	2,416,102.58	2,185,530.63
租赁费	2,777,295.96	10,179,540.26
行政办公费用	11,881,927.79	13,622,529.79
交通及差旅费	12,582,541.06	15,053,819.56
资产修理及管理费	1,704,339.37	3,745,657.88
税务成本	20,467.74	22,478.35
其他	16,485,139.02	20,730,740.60
合计	135,029,049.07	161,855,443.84

48、管理费用

项目	本年发生数	上年发生数
人工成本	3,311,210,925.21	3,519,873,486.98
折旧及摊销	291,197,995.10	311,962,583.47
租赁费	212,853,073.16	199,243,518.10
行政办公费用	447,900,099.98	480,905,789.35
交通及差旅费	153,824,660.94	171,153,702.86
法律及专业服务费	174,180,433.27	151,193,864.36
资产修理及管理费	170,264,314.39	209,074,380.50
税务成本	110,238,982.88	114,201,847.71
其他	173,594,911.19	200,173,922.29
合计	5,045,265,396.12	5,357,783,095.62

49、财务费用

项目	本年发生数	上年发生数
----	-------	-------

项 目	本年发生数	上年发生数
利息支出	2,386,076,453.50	1,635,346,033.34
减：利息收入	853,872,679.74	918,737,552.41
汇兑损益	-74,854,822.91	-760,915,238.51
其他	170,234,381.6	146,308,476.86
合 计	1,627,583,332.45	102,001,719.28

50、公允价值变动收益

产生公允价值变动收益的来源	本年发生数	上年发生数
股票增值权	29,064,289.86	130,452,607.45
远期运费协议（FFA）	0.00	61,024,232.58
合 计	29,064,289.86	191,476,840.03

51、投资收益

（1）投资收益项目明细

项 目	本年发生数	上年发生数
成本法核算的长期股权投资收益	1,749,019.85	5,495,744.87
权益法核算的长期股权投资收益	1,710,655,820.03	2,056,437,969.06
处置长期股权投资产生的投资收益		162,773,836.63
持有可供出售金融资产等期间取得的投资收益	15,580,246.80	14,291,427.94
FFA 实际结算损益		-65,862,291.46
其他	580,141.12	5,140.22
合 计	1,728,565,227.80	2,173,141,827.26

（2）按成本法核算的前五大长期股权投资收益

被投资单位名称	本年发生数	上年发生数
上海亚轮国际货运有限公司	471,835.41	
大连胜狮国际集装箱有限公司	426,777.21	351,657.47
连云港凯远储运有限公司	350,000.00	350,000.00
湛江港（集团）股份有限公司	212,315.18	318,472.76
广州联合船舶代理有限公司	100,000.00	100,000.00
合 计	1,560,927.80	1,120,130.23

（3）按权益法核算的前五大长期股权投资收益

被投资单位名称	本年发生数	上年发生数	增减变动原因
中国国际海运集装箱（集团）股份有限公司	390,557,823.24	773,688,158.29	注
SIGMA ENTERPRISES LIMITED	276,076,779.47	268,941,672.86	注
青岛前湾集装箱码头有限责任公司	237,820,940.78	229,352,400.00	注
中远-国际码头（香港）有限公司	139,850,305.22	149,790,075.83	注

被投资单位名称	本年发生数	上年发生数	增减变动原因
上海浦东国际集装箱码头有限公司	136,221,667.16	155,975,148.02	注
合计	1,180,527,515.87	1,577,747,455.00	

注：被投资单位净利润增减变动引起

52、资产减值损失

项 目	本年发生数	上年发生数
坏账损失	165,578,121.09	110,975,642.46
存货跌价损失	-2,589,956.29	-3,360,858.68
固定资产减值损失	9,196.06	
长期股权投资减值损失	1,500,000.00	
合计	164,497,360.86	107,614,783.78

53、营业外收入

项 目	本年发生数	上年发生数	计入当期非经常性损益的金额
非流动资产处置利得合计	179,311,610.88	194,457,236.45	179,311,610.88
其中：固定资产处置利得	178,810,527.42	193,774,579.57	178,810,527.42
无形资产处置利得	501,083.46	682,656.88	501,083.46
无法支付的应付款项	9,978,208.20	113,152,091.54	9,978,208.20
索赔收入	52,233,404.16		52,233,404.16
违约金收入	13,103,451.85	155,610,632.52	13,103,451.85
政府补助（详见下表：政府补助明细表）	903,622,243.31	374,431,913.16	903,622,243.31
其他	22,076,803.37	146,849,547.96	22,076,803.37
合计	1,180,325,721.77	984,501,421.63	1,180,325,721.77

其中，政府补助明细：

项 目	本年发生数	上年发生数	说明
地方财政补贴收入	661,237,413.26	358,128,537.40	
税收返还	239,287,868.46	16,303,375.76	
欧盟项目科研经费	609,058.60		
其他	2,487,902.99		
合计	903,622,243.31	374,431,913.16	

54、营业外支出

项 目	本年发生数	上年发生数	计入当期非经常性损益的金额
非流动资产处置损失合计	34,291,263.24	26,176,939.49	34,291,263.24
其中：固定资产处置损失	34,287,471.24	26,176,939.49	34,287,471.24
无形资产处置损失	3,792.00		3,792.00
赔偿金、违约金、滞纳金及罚款支出	1,129,832,920.51	517,602,830.24	1,129,832,920.51

项 目	本年发生数	上年发生数	计入当期非经常性损益的金额
对外捐赠支出	6,883,848.25	11,355,085.26	6,883,848.25
亏损合同	1,372,227,242.78	1,426,409,920.67	1,372,227,242.78
其它	25,520,133.01	4,802,013.34	25,520,133.01
合 计	2,568,755,407.79	1,986,346,789.00	2,568,755,407.79

55、所得税费用

项 目	本年发生数	上年发生数
按税法及相关规定计算的当期所得税	546,923,325.27	477,974,333.11
递延所得税调整	193,172,790.62	553,459,958.84
合 计	740,096,115.89	1,031,434,291.95

56、基本每股收益和稀释每股收益

基本每股收益按照归属于本公司普通股股东的当期净利润，除以发行在外普通股的加权平均数计算。新发行普通股股数，根据发行合同的具体条款，从应收对价之日（一般为股票发行日）起计算确定。

稀释每股收益的分子以归属于本公司普通股股东的当期净利润，调整下述因素后确定：（1）当期已确认为费用的稀释性潜在普通股的利息；（2）稀释性潜在普通股转换时将产生的收益或费用；以及（3）上述调整相关的所得税影响。

稀释每股收益的分母等于下列两项之和：（1）基本每股收益中母公司已发行普通股的加权平均数；及（2）假定稀释性潜在普通股转换为普通股而增加的普通股的加权平均数。

在计算稀释性潜在普通股转换为已发行普通股而增加的普通股股数的加权平均数时，以前期间发行的稀释性潜在普通股，假设在当年年初转换；当年发行的稀释性潜在普通股，假设在发行日转换。

（1）各期基本每股收益和稀释每股收益金额列示

报告期利润	本年发生数		上年发生数	
	基本每股收益	稀释每股收益	基本每股收益	稀释每股收益
归属于公司普通股股东的净利润	-0.94	-0.94	-1.02	-1.02
扣除非经常性损益后归属于公司普通股股东的净利润	-0.93	-0.93	-1.02	-1.03

（2）每股收益和稀释每股收益的计算过程

① 计算基本每股收益时，归属于普通股股东的当期净利润为：

项 目	本年发生数	上年发生数
归属于普通股股东的当期净利润	-9,559,164,008.83	-10,448,856,161.20
其中：归属于持续经营的净利润	-9,559,164,008.83	-10,448,856,161.20

项 目	本年发生数	上年发生数
归属于终止经营的净利润		
扣除非经常性损益后归属于公司普通股股东的净利润	-9,494,155,856.52	-10,466,627,563.90
其中：归属于持续经营的净利润	-9,494,155,856.52	-10,466,627,563.90
归属于终止经营的净利润		

② 计算稀释性每股收益时，归属于普通股股东的当期净利润为：

项 目	本年发生数	上年发生数
归属于普通股股东的当期净利润	-9,569,214,979.60	-10,448,856,161.20
当期已确认为费用的稀释性潜在普通股的利息扣除所得税影响后归属于普通股股东的部分		
稀释性潜在普通股转换时将产生的收益或费用扣除所得税影响后归属于普通股股东的部分	-9,569,214,979.60	-10,448,856,161.20
其中：归属于持续经营的净利润	-9,569,214,979.60	-10,448,856,161.20
归属于终止经营的净利润		

③ 计算基本每股收益时，分母为发行在外普通股加权平均数，计算过程如下：

项 目	本年发生数	上年发生数
年初发行在外的普通股股数	10,216,274,357.00	10,216,274,357.00
加：本年发行的普通股加权数		
减：本年回购的普通股加权数		
年末发行在外的普通股加权数	10,216,274,357.00	10,216,274,357.00

57、其他综合收益

项 目	本年发生数	上年发生数
①可供出售金融资产产生的利得（损失）金额	19,532,086.02	-193,946,006.76
减：可供出售金融资产产生的所得税影响	-82,959.65	-34,986,654.31
前期计入其他综合收益当期转入损益的净额		
小 计	19,615,045.67	-158,959,352.45
②按照权益法核算的在被投资单位其他综合收益中所享有的份额	85,787,998.57	-41,017,050.82
减：按照权益法核算的在被投资单位其他综合收益中所享有的份额产生的所得税影响		
前期计入其他综合收益当期转入损益的净额		10,018,569.17
小 计	85,787,998.57	-51,035,619.99
③现金流量套期工具产生的利得（或损失）金额		
减：现金流量套期工具产生的所得税影响		
前期计入其他综合收益当期转入损益的净额		
转为被套期项目初始确认金额的调整额		
小 计		

项 目	本年发生数	上年发生数
④外币财务报表折算差额	-44,624,361.42	-1,836,894,471.73
减：处置境外经营当期转入损益的净额		
小 计	-44,624,361.42	-1,836,894,471.73
⑤其他	-28,170.57	2,163,450.79
减：由其他计入其他综合收益产生的所得税影响		
前期其他计入其他综合收益当期转入损益的净额		
小 计	-28,170.57	2,163,450.79
合 计	60,750,512.25	-2,044,725,993.38

58、现金流量表项目注释

(1) 收到其他与经营活动有关的现金

项目	本年发生数	上年发生数
代收款项	25,144,441,670.08	20,334,343,106.30
利息收入	843,900,313.43	892,695,177.32
收到保证金	276,321,318.30	460,118,765.08
收到补贴收入	653,234,643.63	330,052,766.94
收回押金	215,727,734.62	160,498,036.47
收到保险公司赔款	88,608,355.98	55,862,307.96
经营租赁收到的现金	59,626,180.94	53,379,866.46
员工归还备用金	52,900,297.79	38,125,101.96
罚款收入	13,103,451.85	3,861,682.72
其他	224,690,775.09	216,368,096.54
合 计	27,572,554,741.71	22,545,304,907.75

(2) 支付其他与经营活动有关的现金

项目	本年发生数	上年发生数
代付款项	23,513,755,659.30	19,493,372,111.15
业务招待费	255,398,465.44	236,602,221.52
经营租赁支付的现金	270,745,147.68	234,888,477.89
押金	194,459,616.99	178,944,767.18
交通费用	172,510,302.75	148,554,135.23
差旅费	147,709,839.68	137,237,273.29
管理费	283,600,918.81	135,454,823.11
支付保证金	274,107,379.10	128,779,548.75
修理费	83,635,358.78	110,523,255.71
邮电费	82,834,543.15	81,974,017.82
员工借备用金	75,969,084.02	77,850,780.58

项目	本年发生数	上年发生数
办公费用	193,501,647.52	75,042,831.37
保险费	177,138,116.34	61,778,781.38
水电费	63,311,915.75	56,743,812.46
会议费	41,186,698.17	55,108,169.61
审计费	38,827,641.55	46,583,675.84
银行手续费	54,945,908.36	38,686,491.10
罚款支出	1,257,969.98	26,609,048.12
广告费	19,336,773.88	26,490,982.07
法律诉讼费	10,000,502.80	13,960,315.39
统筹退休金	153,568.22	11,755,944.02
咨询费	16,109,632.77	8,973,736.65
董事会费	4,591,094.79	4,940,660.42
现金捐赠	744,914.41	4,818,819.70
提前还船租金补偿款	832,576,253.85	
其他	141,835,373.53	313,283,048.42
合计	26,950,244,327.62	21,708,957,728.78

(3) 收到其他与投资活动有关的现金

项目	本年发生数	上年发生数
非同一控制下企业合并收到现金	164,355.99	79,848,183.55
远期运费协议(FFA)结算收入		4,651,684.07
其它	24,844.53	35,074.54
合计	189,200.52	84,534,942.16

(4) 支付的其他与投资活动有关的现金

项目	本年发生数	上年发生数
远期运费协议(FFA)结算支出		72,702,127.01
减少子公司支付的现金		22,083,576.12
处置长期资产支出		1,206.99
合计		94,786,910.12

(5) 收到其他与筹资活动有关的现金

项目	本年发生数	上年发生数
收回抵押的银行存款	354,000,000.00	488,538,600.00
收到少数股东借款	301,169,990.00	732,902,368.80
收到与资产相关的政府补助	4,000,000.00	
合计	659,169,990.00	1,221,440,968.80

(6) 支付其他与筹资活动有关的现金

项目	本年发生数	上年发生数
同一控制下企业合并支付对价款		110,011,054.17
收购上海远洋股权对价尾款		92,699,457.35
融资安排费	99,582,529.30	19,620,815.58
融资租入固定资产支付的租赁费	19,990,080.00	11,391,192.74
银行存款抵押		7,635,762.36
购买少数股权支付对价款	8,622,490.00	7,443,189.26
子公司减少注册资本所支付的现金	3,592,990.71	986,763.60
其它	4,684,093.23	1,296,431.21
合计	136,472,183.24	251,084,666.27

59、现金流量表补充资料

(1) 将净利润调节为经营活动现金流量的信息

项目	本年金额	上年金额
①将净利润调节为经营活动现金流量:		
净利润	-8,137,441,463.74	-8,838,826,405.18
加: 资产减值准备	164,497,360.86	107,614,783.78
固定资产折旧、油气资产折耗、生产性生物资产折旧	3,692,737,915.61	3,403,542,265.34
无形资产摊销	117,884,964.11	124,798,476.52
长期待摊费用摊销	18,562,868.49	8,592,861.25
处置固定资产、无形资产和其他长期资产的损失 (收益以“-”号填列)	-145,020,347.64	-168,280,296.96
固定资产报废损失(收益以“-”号填列)		
公允价值变动损失(收益以“-”号填列)	-29,064,289.86	-191,476,840.03
财务费用(收益以“-”号填列)	2,364,190,741.77	1,825,584,256.68
投资损失(收益以“-”号填列)	-1,728,565,227.80	-2,173,141,827.26
递延所得税资产减少(增加以“-”号填列)	273,493,836.60	1,569,386,877.15
递延所得税负债增加(减少以“-”号填列)	-80,321,045.97	-1,015,926,918.31
存货的减少(增加以“-”号填列)	748,524,123.61	-1,326,881,573.51
经营性应收项目的减少(增加以“-”号填列)	506,472,850.45	193,875,217.95
经营性应付项目的增加(减少以“-”号填列)	-3,048,949,394.41	1,466,763,383.53
其他	-16,283,594.92	3,319,751.33
经营活动产生的现金流量净额	-5,299,280,702.84	-5,011,055,987.72
②不涉及现金收支的重大投资和筹资活动:		
债务转为资本		
一年内到期的可转换公司债券		
融资租入固定资产		

项 目	本年金额	上年金额
③现金及现金等价物净变动情况:		
现金的年末余额	46,336,793,690.67	46,962,724,849.20
减: 现金的年初余额	46,962,724,849.20	46,683,220,421.58
加: 现金等价物的年末余额		
减: 现金等价物的年初余额		
现金及现金等价物净增加额	-625,931,158.53	279,504,427.62

(2) 现金及现金等价物的构成

项 目	年末数	年初数
①现金	46,336,793,690.67	46,962,724,849.20
其中: 库存现金	7,958,576.85	8,462,886.92
可随时用于支付的银行存款	46,321,811,372.23	46,952,958,110.86
可随时用于支付的其他货币资金	7,023,741.59	1,303,851.42
可用于支付的存放中央银行款项		
存放同业款项		
拆放同业款项		
②现金等价物		
其中: 三个月内到期的债券投资		
③年末现金及现金等价物余额	46,336,793,690.67	46,962,724,849.20

八、关联方及关联交易

1、本公司的母公司情况

母公司名称	关联关系	企业类型	注册地	法人代表	业务性质
中国远洋运输(集团)总公司	母公司	国有企业	北京	魏家福	远洋运输

(续)

母公司名称	注册资本	母公司对本企业的持股比例(%)	母公司对本企业的表决权比例(%)	本企业最终控制方	组织机构代码
中国远洋运输(集团)总公司	410,336.70万元	52.01	52.01	中国远洋运输(集团)总公司	100001430

2、本公司的子公司

详见附注六、1、子公司情况。

3、本集团的合营和联营企业情况

详见附注七、14、长期股权投资(2)。

4、本集团的其他关联方情况

其他关联方名称	与本集团关系	组织机构代码
COSCODOM MARITIME	其他关联方	无

其他关联方名称	与本集团关系	组织机构代码
COSREN 航运代理公司	同受最终控制方控制	无
CROSS OCEAN B.V	其他关联方	无
Piraeus Consolidation and Distribution Centre S.A	合营	无
澳洲海空货运服务有限公司	同受最终控制方控制	无
北京中远空运航空货运有限公司	合营	无
长沙外轮代理有限公司	联营	722577469
大连远昌船务有限公司	同受最终控制方控制	242376393
大连远洋运输公司	同受最终控制方控制	118417266
丹麦鹏达公司	同受最终控制方控制	无
泛远船务(香港)有限公司	同受最终控制方控制	无
佛山市顺德区联合外轮代理有限公司	合营	231927970
广东中远船务工程有限公司	同受最终控制方控制	618402802
广州港工程管理有限公司	其他关联方	278442292
广州港集团有限公司	其他关联方	190482353
广州远洋运输有限公司	同受最终控制方控制	190446715
哈飞汽车股份有限公司销售分公司	其他关联方	607169953
海标公司	同受最终控制方控制	无
海贸国际运输有限公司	同受最终控制方控制	无
海贸中国有限公司	同受最终控制方控制	无
海南金华海物流有限公司	其他关联方	767491634
海南中远国铁物流有限公司	联营	760383489
海信科龙电器股份有限公司	其他关联方	190343548
汉远技术服务有限公司	同受最终控制方控制	无
江苏省扬州港务集团有限公司港口物流分公司	其他关联方	73706587x
江西远洋集装箱运输有限公司	合营	705513359
连云港港口集团有限公司	其他关联方	139008250
连云港中远船务工程有限公司	同受最终控制方控制	672042473
马士基(中国)航运有限公司	其他关联方	625910346
马士基海陆航运有限公司	其他关联方	无
茂源发展有限公司	联营	23112457X
南通中远川崎船舶工程有限公司	合营	711522796
南通中远船舶钢结构有限公司	同受最终控制方控制	608308089
南通中远船务工程有限公司	同受最终控制方控制	608305232
宁波远东码头经营有限公司	合营	790061261
青岛港前湾港区保税物流中心有限公司	合营	787573979

其他关联方名称	与本集团关系	组织机构代码
青岛前湾集装箱码头有限责任公司	合营	718062497
青岛神州行国际货运代理有限公司	合营	763640516
青岛远洋华林国际船舶管理有限公司	联营	750426975
上海国际轮渡有限公司	合营	607293452
上海浦东国际集装箱码头有限公司	合营	710936428
上海远洋船舶管理有限公司	同受最终控制方控制	73622586X
上海远洋实业总公司	同受最终控制方控制	132209578
天津远华海运有限公司	合营	700570717
五星散货船务代理有限公司	同受最终控制方控制	无
厦门远洋运输公司	同受最终控制方控制	155050328
新远(新加坡)有限公司	同受最终控制方控制	无
新中铃株式会社	同受最终控制方控制	无
营口集装箱码头有限公司	合营	24271847X
远球有限公司	联营	无
远泰船务有限公司	合营	无
远通海运设备服务有限公司	同受最终控制方控制	无
越南远飞公司	合营	无
张家港港务集团有限公司	其他关联方	142121932
中国船舶燃料供应福建有限公司	合营	154991767
中国船舶燃料广州有限公司	同受最终控制方控制	19047269x
中国船舶燃料连云港有限公司	同受最终控制方控制	139008496
中国船舶燃料秦皇岛有限公司	同受最终控制方控制	105251500
中国防城外轮代理有限公司	同受最终控制方控制	199360424
中国汽车运输国际货运代理公司	同受最终控制方控制	101119238
中国汽车运输廊坊公司	同受最终控制方控制	109261108
中国天津外轮代理有限公司	联营	103064699
中国芜湖外轮代理公司	合营	149383134
中国烟台外轮代理公司	合营	165075676
中国舟山外轮代理有限公司	合营	148690546
中燃韩国公司	同受最终控制方控制	无
中远(香港)集团有限公司	同受最终控制方控制	无
中远阿联酋瑞斯公司	合营	无
中远教德萨公司	同受最终控制方控制	无
中远波兰公司	合营	无
中远船租经纪人(英国)公司	同受最终控制方控制	无

其他关联方名称	与本集团关系	组织机构代码
中远东方轮船株式会社	同受最终控制方控制	无
中远多美尼代理公司	合营	无
中远俄罗斯公司	同受最终控制方控制	无
中远法国公司	同受最终控制方控制	无
中远-国际码头(香港)有限公司	合营	无
中远韩国有限公司	同受最终控制方控制	无
中远航运(香港)投资发展有限公司	同受最终控制方控制	无
中远航运股份有限公司	同受最终控制方控制	718160724
中远集装箱运输荷兰公司	合营	无
中远集装箱运输意大利公司	合营	无
中远考斯芬玛公司	合营	无
中远控股新加坡有限公司	同受最终控制方控制	无
中远孟加拉国有限公司	联营	无
中远缅甸有限公司	同受最终控制方控制	无
中远南方沥青运输有限公司	同受最终控制方控制	201244140
中远欧洲公司	同受最终控制方控制	无
中远日本株式会社公司	同受最终控制方控制	无
中远日邮汽车船运输有限公司	同受最终控制方控制	7459919880
中远萨意卡拉奇有限公司	联营	无
中远散运印度尼西亚环球运输有限公司	合营	无
中远沙特布哈里公司	合营	无
中远石油有限公司	同受最终控制方控制	无
中远土耳其船贸公司	同受最终控制方控制	无
中远网络(北京)有限公司	同受最终控制方控制	717851857
中远网络物流信息科技有限公司	同受最终控制方控制	717850600
中远希腊公司	同受最终控制方控制	无
中远-新港码头有限公司	合营	无
中远印度船务公司	同受最终控制方控制	无
中远英国公司	同受最终控制方控制	无
中远佐敦船舶涂料(香港)有限公司	合营	无
舟山中远船务工程有限公司	同受最终控制方控制	797615140
珠海中燃石油有限公司	同受最终控制方控制	617489643
荷兰跨洋公司	合营	无
COSFIM OY	其他关联方	无
COSCOS S.R.L.	其他关联方	无

其他关联方名称	与本集团关系	组织机构代码
COSCO EURPORE GMBH GERMANY BRA.	其他关联方	无
中远 NEWMAN 公司	同受最终控制方控制	无
中燃（新加坡）有限公司	同受最终控制方控制	无
江苏省扬州港务集团有限公司	其他关联方	140711824

5、关联方交易情况

（1）经常性关联方交易

① 集装箱船舶租赁交易

本集团与关联方公司之间签署了多份集装箱船舶租赁协议，采用分租或返租的形式租入 10 艘集装箱船舶，租赁费用按合同规定方式以市场价为基础确定日租金，与当月的租赁天数相乘计算得出。该项关联方交易在报告期内发生的金额和比例如下：

项目	本期数		上期数	
	发生额	比例（%）	发生额	比例（%）
集装箱船舶租赁支出	468,970,011.30	9.49	479,447,754.80	10.05

② 综合服务交易

本集团与关联方公司之间互相提供后勤服务，包括：提供业务招待餐、会议服务；提供劳动用品、劳防用品、职工午餐；车辆维修、保养服务；物业管理服务；印刷服务、复印机维修保养、纸张供应服务；协助处理有关区域内的海事赔偿案件；少量杂货运输；提供培训服务；其他相关配套服务。定价原则：按照政府指导价格或行业协会推荐价格确定，若无政府指导价格或推荐价格，则参照相应的市场价格按照公平及合理的原则确定，若无相应的市场价格则由协议双方按照有关成本加适当利润的原则根据具体情况协商确定。该项关联方交易在报告期内发生的金额和比例如下：

项目	本期数		上期数	
	发生额	比例（%）	发生额	比例（%）
综合服务收入	5,053,414.81	13.77	6,115,928.70	5.03
综合服务支出	74,887,824.60	20.19	92,032,618.84	20.98

③ 船舶服务交易

本集团与关联方公司之间互相提供船舶及其他相关服务等持续性关联交易，主要包括：提供船舶润滑油；提供船舶燃油；提供船舶物料及物料修理服务；船舶安全管理服务；提供船舶油漆和保养油漆；提供船舶修理服务；提供船舶备件；提供通信导航设备的预订购、修理及安装调试；供应和修理救生设备；提供船舶建造技术服务；和其他相关船舶服务。定价政策与综合服务交易定价政策一致。该项关联方交易在报告期内发生的金额和比例如下：

项目	本期数		上期数	
	发生额	比例 (%)	发生额	比例 (%)
船舶服务收入	24,859,228.79	14.57	29,997,606.68	19.03
船舶服务支出	17,714,084,539.40	90.08	15,310,848,684.84	91.72

④海外代理交易

本集团与关联方公司之间相互提供海外航运代理及其他相关服务等持续性关联交易，主要包括：代办安排船舶维修；代办船务货运；代收船务运费；代办船舶代理业务；代办集装箱管理业务；其他相关配套服务。定价政策与综合服务交易定价政策一致。该项关联方交易在报告期内发生的金额和比例如下：

项目	本期数		上期数	
	发生额	比例 (%)	发生额	比例 (%)
海外代理收入	401,288.47	17.77	2,559,095.94	18.19
海外代理支出	138,750,973.95	7.62	149,678,666.31	9.10

⑤房屋租赁交易

本集团与关联方公司之间互相提供房屋租赁等持续性关联交易。租金增幅不得高于当地有关政府部门当年公布的房屋租金指数。租赁期内有关水、电、气、房屋修缮等费用以及相关物业、供暖费由关联方公司自行承担。定价政策与综合服务交易定价政策一致。该项关联方交易在报告期内发生的金额和比例如下：

项目	本期数		上期数	
	发生额	比例 (%)	发生额	比例 (%)
房屋租赁收入	5,007,181.88	8.05	9,427,175.83	21.54
房屋租赁支出	88,074,648.70	28.49	111,167,910.56	41.73

⑥商标使用许可交易

本公司与中远总公司订立，根据该协议，中远总公司授予本公司及下属公司以每年人民币 1 元的价格使用中远总公司合法拥有的商标。该商标许可为非独占、非排他和非限制区域的普通许可。若中远总公司失去对本公司的控股股东地位，则中远总公司有权单方面终止该协议。本公司承诺在商标许可协议规定的期限和范围内使用许可商标，未经中远总公司的事先书面同意，本公司不得以任何方式许可本公司及其子公司以外的任何其他第三方使用该等商标。本该项关联方交易在报告期内发生的金额和比例如下：

项目	本期数		上期数	
	发生额	比例 (%)	发生额	比例 (%)
商标使用费支出	1.00	100.00	1.00	100.00

⑦金融财务服务交易

本公司与中远财务有限责任公司订立，中远财务有限责任公司向本公司及附属公司

提供金融财务服务，主要包括：存款服务；贷款及融资租赁服务；结算服务以及经中国银行业监督管理委员会批准中远财务有限责任公司可从事的其他业务。中远财务有限责任公司吸收本集团存款的利率应不低于中国人民银行就该种类存款规定的利率下限，应不低于中远财务有限责任公司吸收其他集团成员单位同种类存款所确定的利率及不低于一般商业银行向本公司提供同种类存款服务所确定的利率。中远财务有限责任公司向本集团发放贷款的利率应不高于中国人民银行就该类型贷款规定的利率上限，不高于向中远财务有限责任公司向其他集团成员单位发放同种类贷款所确定的利率，不高于一般商业向乙方提供同种类贷款服务所确定的利率。

A、报告期内中远财务有限责任公司吸收本集团存款余额及本集团自中远财务有限责任公司存款利息收入如下：

项目	本期数		上期数	
	发生额	比例 (%)	发生额	比例 (%)
期末存放中远财务有限责任公司款项	8,626,986,658.50	18.56	11,555,081,765.68	24.30
存放中远财务有限责任公司款项利息收入	324,790,557.18	38.04	161,558,469.99	17.58

注：本期存放中远财务有限责任公司款项最大日余额为17,836,289,097.47元。

B、报告期内中远财务有限责任公司向本集团发放贷款余额及本集团利息支出如下：

项目	本期数		上期数	
	发生额	比例 (%)	发生额	比例 (%)
中远财务有限责任公司向本集团发放贷款期末余额	304,090,000.00	0.47	213,058,000.00	0.39
支付中远财务有限责任公司借款利息	8,228,088.98	0.34	5,578,786.11	0.34

注：本期中远财务有限责任公司向本集团发放贷款最大日余额为 311,443,000.00 元。

⑧船舶管理交易

本集团与关联方公司之间互相提供船舶服务及相关服务等持续性关联交易。交易双方按照 ISM 规则、ISPS 规则的规定，国际海事组织、主管机关、船级社和海运行业组织所建议的适用的规则、指南和标准，以及对方提出的合法、合理、可行的要求，互相提供船舶管理服务。定价政策与综合服务交易定价政策一致。该项关联方交易在报告期内发生的金额和比例如下：

项目	本期数		上期数	
	发生额	比例 (%)	发生额	比例 (%)
船舶管理收入	3,157,659.31	7.25	3,428,937.06	67.60

⑨船员租赁交易

本集团与关联方公司之间互相提供船员管理、培训、和租赁服务等持续性关联交易。

定价政策与综合服务交易定价政策一致。该项关联方交易在报告期内发生的金额和比例如下：

项目	本期数		上期数	
	发生额	比例 (%)	发生额	比例 (%)
船员租赁收入	126,301,104.85	31.33	130,088,517.62	26.80
船员租赁支出	46,706,994.29	19.58	45,235,487.40	10.47

⑩ 集装箱服务交易

本集团与关联方公司之间相互提供集装箱服务，包括：提供集装箱堆存、修理、拖运服务；集装箱及相关大件货物运输；相关货物仓储；出租底盘车；其他相关集装箱配套服务。该项关联方交易在报告期内发生的金额和比例如下：

项目	本期数		上期数	
	发生额	比例 (%)	发生额	比例 (%)
集装箱服务收入	2,593,816.78	17.15	1,539,085.87	36.40
集装箱服务支出	91,843,478.90	8.44	111,158,176.69	6.56

⑪ 揽货服务交易

本集团与关联方公司之间相互提供揽货及其它相关服务。关联方直接向货主收取运费并支付给本集团。定价政策与综合服务交易定价政策一致。该项关联方交易在报告期内发生的金额和比例如下：

项目	本期数		上期数	
	发生额	比例 (%)	发生额	比例 (%)
揽货服务收入	342,191,641.04	5.68	203,169,195.77	4.09

⑫ 码头服务交易

本集团与关联方公司之间互相提供如下业务：提供集装箱码头处理及储存服务；提供集装箱装卸；提供港口服务及航运服务；其他相关配套服务。该项关联方交易在报告期内发生的金额和比例如下：

项目	本期数		上期数	
	发生额	比例 (%)	发生额	比例 (%)
码头服务收入	-		10,767,955.95	0.82
码头服务支出	1,962,569,012.76	19.70	1,793,246,326.06	26.60

⑬ 中远太平洋为中远-国际货柜码头（香港）有限公司提供服务

根据中远太平洋与中远-国际货柜码头（香港）有限公司于 1996 年 1 月 1 日订立的管理服务协议，自 1996 年 1 月 1 日起，中远太平洋及其子公司为中远-国际货柜码头（香港）有限公司提供顾问和管理服务，并于每年收取约 2,000 万港元的管理费。该项关联方交易在报告期内发生的金额和比例如下：（单位：港元）

项目	本期数		上期数	
	发生额	比例(%)	发生额	比例(%)
中远太平洋为中远-国际货柜码头提供服务收入	20,000,000.00	100.00	20,000,000.00	100.00

⑭船舶代理服务交易

本集团为关联方公司提供船舶代理及其他相关服务。该项关联方交易在报告期内发生的金额和比例如下：

项目	本期数		上期数	
	发生额	比例(%)	发生额	比例(%)
船舶代理收入	5,312,765.42	0.66	5,088,035.10	0.65

⑮货运服务交易

本集团为关联方公司提供货运服务。本期度关联方交易发生情况如下：

项目	本期数		上期数	
	发生额	比例(%)	发生额	比例(%)
货运服务收入	100,015.56	0.00	594,000.00	0.07

⑯委托管理服务交易

本公司与中远总公司签订了《委托管理服务总协议》。根据该协议，本公司及附属公司利用其在股权、资产及日常事务管理服务方面的业务优势，管理中远总公司及其所属非上市的全资及直接控股企业（不含共同控制企业）的股权、资产及相关决策事项涉及的日常事务。定价政策与综合服务总协议定价政策一致。该项关联方交易在报告期内发生的金额和比例如下：

项目	本期数		上期数	
	发生额	比例(%)	发生额	比例(%)
委托管理服务收入	43,701,486.71	100.00	11,826,593.20	100.00

⑰干散货船舶租赁交易

本集团与关联方公司在经营过程中会根据业务需要向对方租入或租出船舶，租赁费用按合同规定的以市场价为基础日租金乘以当月的天数计算得出或者按相应航线的市场价格。报告期内本项关联交易的金额及占本类交易的比例如下：

项目	本期数		上期数	
	发生额	比例(%)	发生额	比例(%)
干散货船舶租赁收入	144,299,123.34	0.95	433,581,184.89	0.93
干散货船舶租赁支出	39,273,350.70	0.48	68,452,398.55	9.75

(2) 重大偶发关联方交易

①2008 年 5 月 9 日中远集运与南通中远川崎船舶工程有限公司（以下简称：南通船厂）签订协议，委托南通船厂为其建造 8 艘 13,350 标准箱集装箱船舶，合同总价约为 133,600.00 万美元。本期中远集运支付上述合同造船进度款 20,016.00 万美元。

②2006 年 12 月，Ching Tung(H.K.) Shipping Co.,Limited 与南通船厂签订了 8 艘 205,000 载重吨散货船建造合同，合同总价款为 30,580.00 万美元；2008 年 5 月，中远散运、中远（香港）航运有限公司分别与 Ching Tung(H.K.) Shipping Co.,Limited、南通船厂签订了买方变更协议，自协议生效之日起，船舶建造合同转由中远散运和中远（香港）航运有限公司履行。本期中远（香港）航运有限公司未支付上述造船款，中远散运支付船造船款 647,376,543.20 元。

③公司子公司中远太平洋从其联营公司中国国际海运集装箱（集团）股份有限公司采购集装箱设备，本期采购金额共计 22,561.60 万美元。

（3）关联方担保

①本公司为子公司提供的担保

被担保方	担保方式	担保金额	担保到期日
中远散货运输有限公司	连带责任保证	131,618,370.00	2015-12-21
青岛远洋运输公司	连带责任保证	628,550,000.00	2014-12-29
中远散货运输（集团）有限公司	连带责任保证	2,514,200,000.00	2015-9-25
COSCO finance (2011)Limited	连带责任保证	8,707,860,000.00	2022-1-3
中远香港航运公司	连带责任保证	1,257,100,000.00	2015-12-10
合计		13,239,328,370.00	

②子公司之间担保的情况

担保方	担保方式	被担保方	担保金额	担保到期日
中远集装箱运输有限公司	连带责任保证	上海泛亚航运有限公司	294,397,179.55	2019-11-20
中远国际货运有限公司	连带责任保证	中远集装箱运输有限公司	314,275,000.00	2014-12-05
中远国际货运有限公司	连带责任保证	中远集装箱运输有限公司	314,275,000.00	2014-12-19
中远国际货运有限公司	连带责任保证	中远集装箱运输有限公司	188,565,000.00	2014-12-26
中远国际货运有限公司	连带责任保证	中远集装箱运输有限公司	207,421,500.00	2015-02-07
中远国际货运有限公司	连带责任保证	中远集装箱运输有限公司	276,562,000.00	2015-02-08
中远国际货运有限公司	连带责任保证	中远集装箱运输有限公司	306,164,987.86	2015-02-14
中远国际货运有限公司	连带责任保证	中远集装箱运输有限公司	316,435,048.91	2015-02-21
中远国际货运有限公司	连带责任保证	中远集装箱运输有限公司	343,915,077.91	2015-02-28
中远国际货运有限公司	连带责任保证	中远集装箱运输有限公司	140,843,887.48	2015-03-04

担保方	担保方式	被担保方	担保金额	担保到期日
中远国际货运有限公司	连带责任保证	中远集装箱运输有限公司	105,742,497.84	2015-03-04
中远国际货运有限公司	连带责任保证	中远集装箱运输有限公司	471,412,500.00	2015-11-27
中远太平洋有限公司	一般保证	COSCO Pacific Finance (2003) Company Limited	1,885,650,000.00	2013-10-3
中远太平洋有限公司	一般保证	Florens Maritime Limited	942,825,000.00	2013-5-11
中远太平洋有限公司	一般保证	Florens Container Corporation S.A.	1,935,934,000.00	2014-4-30
中远太平洋有限公司	一般保证	Florens Container Corporation S.A.	1,382,810,000.00	2015-08-14
中远太平洋有限公司	一般保证	Florens Maritime Limited	942,825,000.00	2015-03-29
中远太平洋有限公司	一般保证	Florens Maritime Limited	628,550,000.00	2015-4-29
中远太平洋有限公司	一般保证	Florens Maritime Limited	628,550,000.00	2017-10-08
青岛远洋投资发展有限公司	连带责任保证	青岛远洋运输有限公司	50,000,000.00	2015-1-17
青岛远洋投资发展有限公司	连带责任保证	青岛远洋运输有限公司	100,000,000.00	2014-12-30
青岛远洋投资发展有限公司	连带责任保证	青岛远洋运输有限公司	200,000,000.00	2015-01-31
Golden View Investment Ltd、中远(香港)航运有限公司、中远太平洋投资控股有限公司	一般保证	Prosperity Investment 2011 Ltd.	351,988,000.00	2013-06-25
Golden View Investment Ltd、中远(香港)航运有限公司、中远太平洋投资控股有限公司	一般保证	Prosperity Investment 2011 Ltd.	754,260,000.00	2015-06-25
天津远洋运输有限公司	连带责任保证	中远散货运输有限公司	314,275,000.00	2013-04-14
中远散货运输(集团)有限公司	连带责任保证	中远散货运输有限公司	628,550,000.00	2015-11-19
天津远洋运输有限公司	连带责任保证	中远散货运输有限公司	408,557,500.00	2014-03-29
合计			14,434,784,179.55	

③子公司为联营公司担保

担保方	担保方式	被担保方	担保金额	担保到期日
中远太平洋有限公司	一般保证	ANTWERP GATEWAY NV	153,544,222.29	2015-12-31
合计			153,544,222.29	

注：上述担保金额未根据持股比例扣减。

(4) 关键管理人员报酬

本年关键管理人员从公司领取的年度报酬总额为 1,543.68 万元，上年领取的年度报酬总额为 1,547.05 万元。

职务	人数	本年从公司领取的报酬总额(万元)
董事	13	444.57
监事	9	237.15
高级管理人员	10	861.97

注：魏家福董事长、马泽华副董事长、李云鹏董事（2012年2月28日至今）、孙月英董事、孙家康董事、徐敏杰董事、叶伟龙董事（2012年11月12日至今）、宋大伟监事会主席、李云鹏监事会主席（2011年5月17日至2012年2月28日）、叶伟龙副总经理（2011年5月17日至2012年1月9日）薪酬的具体发放执行国务院国有资产监督管理委员会有关规定。

6、关联方应收应付款项

（1）关联方应收、预付款项

项目名称	年末数		年初数	
	账面余额	坏账准备	账面余额	坏账准备
应收账款：				
马士基（中国）航运有限公司	18,822,651.60		18,364,301.95	
中远印度船务公司	17,980,023.54		12,570,323.21	
中远韩国有限公司	17,290,485.17		18,318,478.60	
中远航运股份有限公司	15,287,443.95		6,835,620.97	
中远阿联酋瑞斯公司	11,694,231.67		6,748,007.39	
中远希腊公司	8,534,864.58		10,882,941.89	
天津远华海运有限公司	7,056,887.99		194,210.88	
中远多美尼代理公司	5,884,082.79		3,197,601.93	
中远土耳其船贸公司	5,625,770.74		6,647,637.36	
江西远洋	5,284,232.14		160,178.33	
哈飞汽车股份有限公司销售分公司	5,224,335.62		5,824,335.62	
青岛远洋华林国际船舶管理有限公司	4,734,700.62		5,342,986.48	
中远 - 新港码头有限公司	4,661,534.94		17,536,805.24	
南通中远船务工程有限公司	4,142,787.85		107,589.84	
厦门远洋运输公司	3,999,663.36		2,353,556.60	
中远缅甸有限公司	3,901,976.06		4,262,847.14	
中远沙特布哈里公司	3,569,852.82		1,857,971.86	
上海远洋船舶管理有限公司	3,460,602.70		1,524,606.23	
广州远洋运输有限公司	3,338,538.99		486,418.68	
中国芜湖外轮代理公司	3,211,074.47		2,267,758.52	
中国烟台外轮代理公司	3,138,398.49		5,159,156.63	
南通中远川崎船舶工程有限公司	2,879,928.01		3,717,392.50	
中远控股新加坡有限公司	2,791,610.54		2,179,799.95	
中远俄罗斯公司	2,779,676.97		1,607,169.45	
南通中远船舶钢结构有限公司	2,700,000.00			

项目名称	年末数		年初数	
	账面余额	坏账准备	账面余额	坏账准备
海信科龙电器股份有限公司	2,579,833.81		3,605,946.00	
大连远洋运输公司	2,289,549.29		1,042,355.84	
长沙外轮代理有限公司	2,238,528.14		469,235.22	
中国天津外轮代理公司	2,210,441.71		8,235,727.37	
中远法国公司	2,162,500.39		459,716.08	
中远波兰公司	2,137,784.29		1,955,781.50	
中远萨意卡拉奇有限公司	2,111,528.99		2,086,693.44	
海贸中国有限公司	2,097,115.38		608,024.00	
佛山市顺德区联合外轮代理有限公司	2,047,562.30			
中远英国公司	1,297,544.14		1,344,850.49	
马士基海陆航运有限公司	1,047,114.08		1,940,781.90	
中远南方沥青运输有限公司	1,035,026.86		1,303,810.93	
其他	14,521,030.61		19,892,556.78	
合 计	205,770,915.60		181,093,176.80	
其他应收款:				
中远多美尼代理公司	97,156,916.16		120,301,437.69	
中远集装箱运输意大利公司	16,689,959.96			
中远集装箱运输荷兰公司	15,195,323.83		11,618,982.94	
中远英国公司	13,536,606.02		13,152,098.95	
中远考斯芬玛公司	11,537,188.98		8,206,559.33	
丹麦鹏达公司	10,798,956.26		7,421,379.18	
越南远飞公司	9,278,201.02		2,480,435.04	
中远阿联首瑞斯公司	8,466,248.99		3,782,495.95	
远泰船务有限公司	6,820,813.75		4,017,285.98	
COSREN 航运代理公司	6,149,765.72		7,482,635.77	
远球有限公司	6,106,179.17		1,708,229.19	
中远法国公司	6,062,392.05		10,814,562.12	
海南中远国铁物流有限公司	5,078,528.00		3,033,536.00	
远通海运设备服务有限公司	5,028,400.00			
哈飞汽车股份有限公司	5,008,000.00			
中远土耳其船贸公司	4,647,232.80		1,485,372.29	
中远萨意卡拉奇有限公司	4,441,657.33		4,027,710.46	
Piraeus Consolidation and Distribution Centre S.A	4,204,549.47			
中国汽车运输廊坊公司	4,087,814.89		4,087,814.89	

项目名称	年末数		年初数	
	账面余额	坏账准备	账面余额	坏账准备
青岛远洋华林国际船舶管理有限公司	2,299,802.52		2,426,765.54	
北京中远空运航空货运有限公司	2,271,341.94		2,209,213.04	
中远敦德萨公司	1,783,727.93		523,784.55	
茂源发展有限公司	1,574,794.31		1,578,652.69	
海南金华海物流有限公司	1,000,000.00		1,200,000.00	
其他	6,481,378.37		47,826,037.84	
合计	255,705,779.47		259,384,989.44	
预付款项				
中远石油有限公司	94,598,547.51		94,830,321.85	
海标公司	67,413,741.24		29,726,869.52	
五星散货船务代理有限公司	48,934,192.36		38,338,792.64	
中远多美尼代理公司	8,893,982.50			
CROSS OCEAN B.V	6,221,824.32		3,734,962.95	
珠海中燃石油有限公司	5,912,500.00			
COSCODOM MARITIME	5,359,846.99		7,877,107.94	
中远散运印度尼西亚环球运输有限公司	5,350,217.60			
中远东方轮船株式会社	4,742,542.91		4,180,444.99	
中国船舶燃料广州有限公司	4,225,476.90			
中远欧洲公司	3,284,944.23		1,022,814.20	
中远法国公司	3,161,726.98		4,974,951.09	
中国防城外轮代理有限公司	2,918,864.52		41,241.00	
COSREN 航运代理公司	2,900,911.56		5,197,659.79	
中国舟山外轮代理有限公司	2,830,955.57			
荷兰跨洋公司	2,420,421.60		42,647.16	
中远英国公司	2,404,687.53		3,418,423.75	
COSFIM OY	2,107,157.83			
中远韩国有限公司	2,063,238.44		4,252,429.18	
汉远技术服务有限公司	1,915,953.79		1,316,936.59	
中远考斯芬玛公司	1,705,108.00			
COSCOS S.R.L.	1,609,329.20		1,534,479.03	
COSCO EURPORE GMBH GERMANY BRA.	1,392,879.38			
中远 NEWMAN 公司	1,029,219.00		190,987.00	
其他	15,289,459.73		27,185,284.44	
合计	298,687,729.69		227,866,353.12	

(2) 关联方应付、预收款项

项目名称	年末数	年初数
应付账款:		
中远石油有限公司	1,127,820,775.42	1,200,559,421.69
青岛前湾集装箱码头有限责任公司	49,561,561.95	31,175,183.59
中远-国际码头(香港)有限公司	46,793,299.08	49,412,459.27
中远航运股份有限公司	40,654,135.02	16,850,552.77
中远 - 新港码头有限公司	27,347,328.60	11,117,114.91
中燃(新加坡)有限公司	19,220,840.18	
新远(新加坡)有限公司	17,972,759.14	9,040,428.70
远通海运设备服务有限公司	16,647,105.42	6,683,383.52
珠海中燃石油有限公司	16,060,883.16	
中远航运(香港)投资发展有限公司	15,223,502.56	
宁波远东码头经营有限公司	13,385,489.89	1,745,430.11
中远欧洲公司	12,337,886.52	25,330,923.21
中燃韩国公司	9,406,387.15	11,134,392.79
中远日本株式会社公司	9,024,821.82	7,046,765.47
中远缅甸有限公司	8,088,272.68	7,782,665.72
江苏省扬州港务集团有限公司	6,850,311.00	
营口集装箱码头有限公司	6,415,468.34	13,921,483.91
厦门远洋运输公司	6,017,594.22	4,098,921.53
青岛神州行国际货运代理有限公司	6,005,709.85	4,861,851.04
中国船舶燃料供应福建有限公司	5,815,490.23	
中国船舶燃料广州有限公司	4,849,214.30	146.89
中远佐敦船舶涂料(香港)有限公司	4,776,071.12	
广州港集团有限公司	3,722,320.23	3,917,608.47
汉远技术服务有限公司	3,003,349.82	259,909.03
澳洲海空货运服务有限公司	2,830,377.71	5,925,630.25
广州港工程管理有限公司	2,696,972.82	2,866,695.82
中国船舶燃料连云港有限公司	2,542,464.00	
江西远洋集装箱运输有限公司	2,347,034.76	1,746,465.65
舟山中远船务工程有限公司	2,298,650.00	
中远孟加拉国有限公司	2,228,840.39	
中远法国公司	2,049,724.70	2,099,874.29
广东中远船务工程有限公司	2,043,967.00	1,907,747.32
泛远船务(香港)有限公司	2,019,674.09	39,748.90

项目名称	年末数	年初数
五星散货船务代理有限公司	1,473,219.86	
中国芜湖外轮代理公司	1,383,730.93	1,729,329.00
海贸中国有限公司	1,351,692.88	1,607,217.33
中远东方轮船株式会社	1,283,381.13	
CROSS OCEAN B.V	1,144,884.28	
长沙外轮代理有限公司	1,102,446.83	1,078,014.49
中国船舶燃料秦皇岛有限公司	1,068,250.00	342,500.00
其他	16,086,921.86	74,422,015.54
合计	1,522,952,810.94	1,498,703,881.21
其它应付款:		
广州港集团	300,000,000.00	2,846,480.00
上海浦东国际集装箱码头有限公司	150,000,000.00	150,000,000.00
张家港港务集团有限公司	61,867,204.18	61,867,204.18
远通海运设备服务有限公司	58,589,383.14	21,897,246.83
中远网络物流信息科技有限公司	31,582,791.90	26,557,200.00
青岛远洋华林国际船舶管理有限公司	20,400,497.51	23,403,265.43
中远希腊公司	16,748,960.34	14,094,823.43
中远沙特布哈里公司	11,240,895.86	10,427,321.04
中远俄罗斯公司	10,966,752.94	8,346,446.71
广东中远船务工程有限公司	10,213,516.37	971,970.53
新中铃株式会社	8,937,207.88	5,224,725.18
中远网络(北京)有限公司	8,932,255.98	4,284,000.00
新远(新加坡)有限公司	6,737,773.15	2,337,192.84
远球有限公司	6,081,062.53	
连云港中远船务工程有限公司	5,691,137.26	
中远考斯芬玛公司	5,118,493.16	
上海远洋实业总公司	4,434,653.14	5,584,818.62
连云港港口集团有限公司	3,957,500.00	3,999,108.09
中国汽车运输国际货运代理公司	3,310,894.45	473,995.03
中远韩国有限公司	2,947,571.00	4,291,375.00
中远波兰公司	2,896,706.05	
汉远技术服务有限公司	2,537,549.09	862,933.46
中燃国际石油(新加坡)有限公司	2,174,942.59	
其他	22,219,884.90	71,624,449.38
合计	757,587,633.42	419,094,555.75

项目名称	年末数	年初数
预收款项:		
上海国际轮渡有限公司	19,134,269.14	5,985,462.66
大连远洋运输公司	6,269,701.60	6,752,999.95
中远航运股份有限公司	3,599,716.96	923,344.75
南通中远川崎船舶工程有限公司	1,195,709.58	3,066,012.65
厦门远洋运输公司	896,364.29	1,266,099.50
舟山中远船务工程有限公司	800,000.00	1,200,000.00
大连远昌船务有限公司	437,673.40	
中远(香港)集团有限公司	376,228.14	
中远日邮汽车船运输有限公司	360,182.00	101,941.00
中远船租经纪人(英国)公司	248,093.52	
中远日本株式会社公司	196,997.63	
青岛港前湾港区保税物流中心有限公司	175,907.38	35,257.63
海贸国际运输有限公司	139,757.16	141,621.48
其他	296,977.60	12,858,449.03
合计	34,127,578.40	32,331,188.65

十、股份支付

(一) 以现金结算的股份支付

经本集团 2005 年 6 月 9 日股东大会批准,本集团实施一项以现金结算的股份支付计划,该计划的实施范围包括董事会董事(不包括独立非执行董事)、监事(不包括独立监事)、董事会秘书、本公司及子公司中远集运、中远物流的高层管理人员及公司董事会批准的其它人员。该计划无须发行股票。股票增值权以单位授出,每单位代表 1 股本公司的 H 股。

所授出股票增值权的行使期为 10 年,自授出日期开始计算。于授出日的第三、第四、第五及第六周年的最后一日,持有人可予行使的股票增值权的总数分别不超过各自获授的股票增值权总数的 25%、50%、75%及 100%。本集团 2005 年、2006 年、2007 年各年授出的股票增值权行使价分别为 3.195 港元、3.588 港元 和 9.540 港元。

本集团股票增值权的估值采用二叉树估值模型,评估的 2005 年、2006 年和 2007 年的股票增值权的公允价值在每单位 0.90 港元和 1.42 港元之间。该模型应用的参数包括期末股价每股 3.80 港元、预计有效期、股价预期波动率、无风险利率、预计股息收益率因素。股价预期波动率根据本公司过去 313 周公司股票价格的历史波动率估计得

出，其中 2005 年授出股票增值权的剩余期限已不足 313 周，其预期波动率根据公司过去 156 周股票价格的历史波动率估计得出。其中 2006 年授出股票增值权的剩余期限已不足 313 周，其预期波动率根据公司过去 198 周股票价格的历史波动率估计得出。其中 2007 年授出股票增值权的剩余期限已不足 313 周，其预期波动率根据公司过去 229 周股票价格的历史波动率估计得出。

本期股票增值权数量变动情况如下：

	本年数	上年数
期初已授出	58,752,000.00	58,802,000.00
期内授出		
期内行权		
期内失效	171,250.00	50,000.00
期末已授出	58,580,750.00	58,752,000.00

本集团 2012 年年度确认的股票增值权费用为-30,914,492.64 元，其中计入管理费用-1,850,202.78 元，计入公允价值变动损益 29,064,289.86 元（2011 年确认的股票增值权费用为-166,621,732.56 元，其中计入管理费用-36,169,125.11 元，计入公允价值变动损益 130,452,607.45 元）。截至 2012 年 12 月 31 日以现金结算的股份支付产生的负债金额为 76,770,001.12 元（2011 年末为 107,684,493.76 元）。

（二）以权益结算的股份支付

本集团的子公司中远太平洋经批准执行一项按股权结算，以股份为基础的股权激励计划（以下简称“购股权计划”）。根据中远太平洋股东于 1994 年 11 月 13 日批准的购股权计划，中远太平洋董事会可酌情向属下任何公司的董事、行政人员及/或全体职员授出购股权，以根据该计划的条款及条件认购公司的股份。

2003 年 5 月 23 日，中远太平洋股东批准执行了一项新的购股权计划并终止 1994 年购股权计划。2003 年 5 月 23 日后，不可再根据 1994 年购股权计划授出任何购股权，已售出但尚未行使的购股权继续有效，并可根据 1994 年购股权计划的条款及规定行使。

2005 年 12 月 5 日，经中远太平洋股东批准，对 2003 年购股权计划若干条款作出的修订，根据经修订后的 2003 年购股权计划，中远太平洋董事可酌情邀请任何参与者接纳购股权，以根据该计划的条款及条件认购中远太平洋股份。

接纳获授予购股权的代价为 1.00 港元。

承授人根据 2003 年购股权计划于 2003 年 10 月 28 日至 2003 年 11 月 6 日接纳或视为接纳购股权当日起十年内可随时行使的购股权行使价为 9.54 港元；承授人根据 2003 年购股权计划于 2004 年 11 月 25 日至 2004 年 12 月 16 日接纳或视为接纳购股

权当日起十年内可随时行使的购股权行使价为 13.75 港元；承授人根据 2003 年购股权计划于 2007 年 4 月 17 日至 2007 年 4 月 19 日接纳或视为接纳购股权当日起十年内可随时行使的购股权行使价 19.30 港元。

中远太平洋的购股权的估值采用柏力克—舒尔斯估值模型，评估的 2007 年授出日购股权的公允价值约为每股 4.97 港元。该模型应用的参数包括购股权的行权价格、无风险年息率、预期有效期、预期派息率、预期波动率及股票市场价格。上述参数的确定基于该计划有关条款，及中远太平洋 H 股历史交易数据。

本期中远太平洋未发行新的购股权证，本期内无行权。截至 2012 年 12 月 31 日，中远太平洋资本公积中以权益结算的股份支付的累计金额为 67,417,280.81 元。

尚未行使的购股权数量及其相关加权平均行使单价的变动情况如下：

	本年数		上年数	
	每股平均行使价 (港元)	购股权数量	每股平均行使价 (港元)	购股权数量
期初已授出	15.63	38,103,000	15.64	39,441,000
期内授出				
期内行权			13.62	258,000
期内注销	14.16	6,700,000		
期内失效	15.42	2,134,000	16.63	1,080,000
期末已授出	15.98	29,269,000	15.63	38,103,000

十一、或有事项

1、未决诉讼仲裁形成的或有负债及其财务影响

(1) 希腊码头案

Aronis-Drettas-Karlaftis Consultant Engineers S.A. (“ADK”) 在 2009 年 10 月 19 日于希腊原讼法庭发出一起诉书，起诉本公司之子公司中远太平洋及其全资附属公司 Piraeus Container Terminal S.A. (比雷埃夫斯码头) 未有支付设计及项目管理的费用。雅典原讼法庭已宣判此诉讼，驳回上述起诉书中对中远太平洋及对比雷埃夫斯码头的所有索偿。根据希腊的法律程序，原告人 (ADK) 有权就雅典原讼法庭的上述判决向雅典上诉法庭提出上诉。中远太平洋董事及管理层经寻求法律意见后认为中远太平洋及比雷埃夫斯码头就所有关键的索偿具有充份的抗辩理据，且雅典原讼法庭驳回上述起诉书的所有索偿进一步加强本公司在此诉讼中的优势。然而，只要 ADK 按照希腊的法律程序仍具有对原讼法庭的判决提出上诉的权利，现阶段仍然不可能准确预测此诉讼的结果。故此，中远太平洋未有就该等索偿未确认预计负债。

(2) 南通通逸实业钢材质押案

2012 年 12 月，中国银行南通分行起诉本公司之子公司中远物流的下属子公司中远供应链管理有限公司上海分公司作为监管方对南通通逸实业有限公司的借款质押物钢材未按协议约定擅自办理放货及未尽到保管责任导致质物短少，要求对其损失承担赔偿责任。管理层在寻求律师法律意见后，认为原告的起诉很可能裁定予以驳回，期末未计提预计负债。

(3) 中铁物资提货案

2012 年 9 月，中国铁路物资上海有限公司（以下简称“中铁物资”）按照与本公司之子公司中远物流的下属子公司中远供应链管理有限公司上海分公司（以下简称“供应链上海分公司”）仓储保管合同要求提货，供应链上海分公司未向中铁物资交货因而产生纠纷。2012 年 11 月，中铁物资起诉供应链上海分公司要求交付货物或赔偿损失 6,034 万元。管理层在寻求律师法律意见后，认为供应链上海分公司可能在本案中无需承担主要责任，且如承担部分责任后可向实际保管人及保证人进行追偿，期末未计提预计负债。

(4) 中冶国贸提货案

2012 年 11 月，中冶集团国际经济贸易有限公司（以下简称“中冶国贸”）按照与本公司之子公司中远物流的下属子公司中远供应链管理有限公司上海分公司（以下简称“供应链上海分公司”）签订的仓储保管合同要求提货，但供应链上海分公司拒绝提货请求，故中冶国贸起诉要求供应链上海分返还货物或赔偿损失 5,600 万元。管理层在寻求律师法律意见后，认为供应链上海分公司可能在本案中无需承担主要责任，且如承担部分责任后可向实际保管人进行追偿，期末未计提预计负债。

2、为其他单位提供债务担保形成的或有负债及其财务影响

截至 2012 年 12 月 31 日，本集团担保事项主要为集团内担保，详见本附注八、5、(3)。

十二、承诺事项

1、重大承诺事项

(1) 已经签定的尚未履行或尚未完全履行的对外投资合同及财务影响

被投资单位	批准预算总金额	已完成金额	未支付金额
安特卫普码头	878,835,804.36	509,510,861.21	369,324,943.15
大连港湾集装箱码头有限公司	438,000,000.00	146,000,000.00	292,000,000.00
鹿特丹码头	104,610,478.88		104,610,478.88
宁波远东码头经营有限公司	624,400,000.00	312,200,000.00	312,200,000.00
青岛前湾集装箱码头有限责任公司	1,267,312,508.17	858,776,532.24	408,535,975.93

被投资单位	批准预算总金额	已完成金额	未支付金额
上海洋山码头	400,000,000.00		400,000,000.00
上远与中免公司合资成立新公司	30,000,000.00		30,000,000.00
天津欧亚码头	1,080,000,000.00	378,000,000.00	702,000,000.00
镇江金远码头	32,144,175.00		32,144,175.00
中远新港码头有限公司	378,272,537.46	214,354,437.89	163,918,099.57
合计	5,233,575,503.87	2,418,841,831.34	2,814,733,672.53

(2) 已经签定的正在或准备履行的大额发包合同及财务影响

项目名称	总金额	已完成金额	未支付金额
长期服务式材料采购合同	59,186,764.71	45,963,044.23	13,223,720.48
其他固定资产	25,805,016.99	11,164,196.99	14,640,820.00
船舶建造	21,240,102,570.00	11,265,984,881.00	9,974,117,689.00
房屋建筑物	402,228,398.19	176,344,680.44	225,883,717.75
集装箱	596,431,095.00		596,431,095.00
码头	2,186,191,199.37		2,186,191,199.37
无形资产	65,077,594.85	54,462,518.85	10,615,076.00
总计	24,575,022,639.11	11,553,919,321.51	13,021,103,317.60

(3) 已经签定的正在或准备履行的租赁合同及财务影响

期 间	待付租金
未来第一年	10,614,964,700.20
未来第二年	7,887,122,494.56
未来第三年	6,299,552,497.63
未来第四年及以后	48,638,957,451.91
合 计	73,440,597,144.30

十三、资产负债表日后事项

1、资产负债表日后取得的银行借款

贷款银行名称	借款类别	币种	金额(万元)	利率	合同期限
花旗银行	流动资金	美元	6,300.00	L3+2.20%	2013.1.8-2015.1.7
中国银行	流动资金	美元	14,000.00	L3+2.50%	2013.1.10-2016.1.10
华夏银行	流动资金	美元	7,000.00	2.70%	2013.1.23-2016.1.23
华夏银行	海外代付	美元	2,700.00	2.39010%	2013.2.19-2013.5.19
国家开发银行	流动资金	美元	5,000.00	L3+2.30%	2013.2.22-2016.2.21
国家开发银行	流动资金	美元	5,000.00	L3+2.30%	2013.2.22-2016.2.21

国家开发银行	流动资金	美元	5,000.00	L3+2.30%	2013.3.8-2016.3.7
国家开发银行	流动资金	美元	5,000.00	L3+2.30%	2013.3.8-2016.3.7
华夏银行	中长期借款	美元	1,500.00	2.70%	2013.03.15-2016.03.15
中国银行澳门分行	流动资金借款	美元	20,000.00	L1+1.80%	2013.3.19-2016.3.19
星展银行香港分行	流动资金贷款	美元	1,000.00	2.0300%	2013.2.5-2013.4.6
星展银行香港分行	流动资金贷款	美元	500.00	2.0144%	2013.3.4-2013.7.4
星展银行香港分行	流动资金贷款	美元	500.00	2.0144%	2013.3.11-2013.7.11
星展银行香港分行	流动资金贷款	美元	500.00	2.0144%	2013.3.13-2013.7.13
星展银行香港分行	流动资金贷款	美元	1,000.00	2.0144%	2013.3.13-2013.7.13
星展银行香港分行	流动资金贷款	美元	1,000.00	2.0144%	2013.3.18-2013.7.18
农总行营业部	流动资金贷款	人民币	20,000.00	5.4000%	2013.2.20-2014.2.20
农总行营业部	流动资金贷款	人民币	30,000.00	5.4000%	2013.3.20-2014.3.20

2、资产负债表日后签订的授信协议

授信人	借款类别	币种	最高综合授信额度 (万元)	授信期限
招商银行	综合授信	人民币	350,000.00	2 年
中国工商银行	流动资金借款	人民币	5,000.00	1 年
华夏银行	中长期借款	人民币	10,000.00	1 年
华夏银行	中长期借款	美元	1,500.00	1 年

3、其他日后事项

(1) 本公司于 2013 年 1 月 23 日召开第三届十三次董事会,会议批准本公司之子公司中远太平洋(中国)有限公司收购中国远洋运输(集团)总公司所持太仓国际集装箱码头有限公司 39.04% 股权,交易代价约为人民币 323,109,000 元(折合约 51,400,000 美元)。交割的完成须取决于满足该协议项下的若干先决条件。

(2) 本公司之子公司 COSCO Pacific Finance (2013) Company Limited 作为发行人(“发行人”)于 2013 年 1 月 24 日就 300,000,000 美元息率为 4.375% 的有担保票据(由中远太平洋有限公司担保,于 2023 年到期)进行国际发售,有担保票据于 2013 年 1 月 31 日成功发行。发行所得的款项净额主要用于扩大中远太平洋有限公司的码头及集装箱租赁业务、偿还现有债务及一般公司资金用途。

(3) 于 2013 年 2 月 25 日,中远太平洋有限公司下属厦门远海码头与其非控股股东厦门海沧投资集团有限公司签订一项协议,收购厦门海投通达码头有限公司 100% 股权,交易代价为人民币 205,864,000 元(折合约 32,800,000 美元)。交割的完成须取决于满足该协议项下的若干先决条件。

(4) 本公司于 2013 年 3 月 27 日召开第三届十五次董事会, 董事会审议并批准了中国远洋将其持有的中远物流 100% 股权按照约定条件出售给中远集团。本决议尚需提交公司 2013 年第一次临时股东大会审议。

(5) 2013 年 3 月, 中信银行股份有限公司青岛分行起诉贷款人光明轮胎公司归还到期贷款 5000 万元, 要求本公司之子公司青岛中远物流有限公司作为质物监管人同时承担赔偿责任。

(6) 本公司于 2013 年 3 月 27 日召开第三届十五次董事会, 董事会审议并批准了将本公司与中远集团签署的《货运服务总协议》的收入类交易 2013 年年度上限由 500 万元人民币调增至 4 亿元人民币。

十四、其他重要事项说明

1、企业合并

报告期内本集团发生企业合并的情况如下:

(1) 同一控制下企业合并

报告期内本集团没有发生同一控制下企业合并事项。

(2) 非同一控制下企业合并

中远集运所属子公司武汉中远国际货运有限公司原持有江西思必得海铁联运有限公司(以下简称:“江西思必得”)34.21% 股权, 因不具有控制权, 将其作为联营公司核算。2012 年江西思必得股东江西京九物流有限责任公司和江西联达国际货运代理有限公司减资, 减资完成后, 武汉中远国际货运有限公司持有江西思必得 92.86% 股权, 并拥有控制权, 将其纳入合并范围。

2、本集团做为融资租赁承租人

(1) 各类租入固定资产的年末原价、累计折旧额、减值准备累计金额。

有关融资租赁租入的固定资产情况, 详见附注七、16、(4)。

(2) 以后年度将支付的最低租赁付款额

剩余租赁期	最低租赁付款额
1 年以内(含 1 年)	92,582,596.19
1 年以上 2 年以内(含 2 年)	94,725,285.11
2 年以上 5 年以内(含 5 年)	302,005,184.85
5 年以上	434,244,717.16
合 计	923,557,783.31

(3) 未确认融资费用的余额 520,446,792.94 元, 未确认融资费用采用实际利率法进行摊销。

3、以公允价值计量的资产和负债

项 目	年初金额	本年公允价值变动损益	计入权益的累计公允价值变动
-----	------	------------	---------------

项 目	年初金额	本年公允价值变动 损益	计入权益的累计 公允价值变动
交易性金融资产			
衍生金融资产	87,884,379.82	-31,771,810.02	
可供出售金融资产	345,018,140.68		162,585,703.81
金融资产小计	432,902,520.50	-31,771,810.02	162,585,703.81
金融负债	107,684,493.76	-30,914,492.64	

(续)

项 目	本年计提的减值	年末金额
交易性金融资产		
衍生金融资产		53,823,111.62
可供出售金融资产		364,066,317.12
金融资产小计		417,889,428.74
金融负债		76,770,001.12

4、外币金融资产和外币金融负债

项 目	年初金额	本年公允 价值 变动损益	计入权益的 累计公允价 值变动	本年计 提的减 值	年末金额
金融资产					
以公允价值计量且其变 动计入当期损益的金融 资产(不含衍生金融资 产)					
衍生金融资产	87,884,379.82				53,823,111.62
贷款和应收款项	25,302,366,647.46				28,464,093,116.61
可供出售金融资产					
持有至到期投资	153,110.86				2,816.78
金融资产小计	25,390,404,138.14				28,517,919,045.01
金融负债	58,396,078,389.69				78,214,489,506.05

十五、公司财务报表主要项目注释

1、其他应收款

(1) 其他应收款按种类列示

种 类	年末数			
	账面余额		坏账准备	
	金额	比例(%)	金额	比例(%)
单项金额重大并单项计提坏账准备 的其他应收款				
按组合计提坏账准备的其他应收款	183,275,985.28	100.00		
单项金额虽不重大但单项计提坏账准备				

种 类	年末数			
	账面余额		坏账准备	
	金额	比例 (%)	金额	比例 (%)
的其他应收款				
合 计	183,275,985.28	100.00		

(续)

种 类	年初数			
	账面余额		坏账准备	
	金额	比例 (%)	金额	比例 (%)
单项金额重大并单项计提坏账准备的其他应收款				
按组合计提坏账准备的其他应收款	574,162,799.38	100.00		
单项金额虽不重大但单项计提坏账准备的其他应收款				
合 计	574,162,799.38	100.00		

(2) 其他应收款按账龄列示

项 目	年末数		年初数	
	金额	比例 (%)	金额	比例 (%)
1年以内	183,275,985.28	100.00	574,162,799.38	100.00
合 计	183,275,985.28	100.00	574,162,799.38	100.00

(3) 报告期无实际核销的大额其他应收款情况

(4) 本报告期其他应收款中无持有公司 5% (含 5%) 以上表决权股份的股东单位欠款情况

(5) 其他应收款金额较大单位情况

单位名称	与本公司关系	金额	年限	占其他应收款总额的比例 (%)
中远集装箱运输有限公司	子公司	175,149,160.89	1年以内	95.57
中远散货运输有限公司	子公司	7,787,203.92	1年以内	4.25
中远太平洋投资控股有限公司	子公司	115,037.69	0-3个月	0.06
合 计		183,051,402.50		99.88

(6) 应收关联方账款情况

单位名称	与本公司关系	金额	占其他应收款总额比例 (%)
中远集装箱运输有限公司	子公司	175,149,160.89	95.57
中远散货运输有限公司	子公司	7,787,203.92	4.25
中远太平洋投资控股有限公司	子公司	115,037.69	0.06
合 计		183,051,402.50	99.88

2、长期股权投资

(1) 长期股权投资分类

项 目	年初数	本年增加	本年减少	年末数
对子公司投资	40,105,050,430.29	14,311,325,923.61		54,416,376,353.90
减：长期股权投资减值准备				
合 计	40,105,050,430.29	14,311,325,923.61		54,416,376,353.90

(2) 长期股权投资明细情况

被投资单位	核算方法	投资成本	年初数	增减变动	年末数
中远集装箱运输有限公司	成本法	16,827,320,033.09	16,787,263,903.98	40,056,129.11	16,827,320,033.09
中远散货运输（集团）有限公司	成本法	26,870,096,154.57	12,598,826,360.07	14,271,269,794.50	26,870,096,154.57
中国远洋物流有限公司	成本法	4,819,964,458.46	4,819,964,458.46		4,819,964,458.46
中远太平洋投资控股有限公司	成本法	5,898,995,707.78	5,898,995,707.78		5,898,995,707.78
合 计		54,416,376,353.90	40,105,050,430.29	14,311,325,923.61	54,416,376,353.90

(续)

被投资单位	在被投资单位持股比例 (%)	在被投资单位享有表决权比例 (%)	在被投资单位持股比例与表决权比例不一致的说明	减值准备	本年计提减值准备	本年现金红利
中远太平洋投资控股有限公司	100.00	100.00				
中国远洋物流有限公司	100.00	100.00				
中远集装箱运输有限公司	100.00	100.00				
中远散货运输（集团）有限公司	100.00	100.00				
合 计						

(3) 向投资企业转移资金的能力不受到限制。

3、营业收入、营业成本

项 目	本年发生数	上年发生数
其他业务收入	17,307,180.55	11,826,593.20
营业收入合计	17,307,180.55	11,826,593.20

4、投资收益

(1) 投资收益项目明细

被投资单位名称	本年发生数	上年发生数
成本法核算的长期股权投资收益		363,194,599.15
持有委托贷款期间取得的投资收益	4,016,949.99	4,268,333.33
合 计	4,016,949.99	367,462,932.48

(2) 按成本法核算的长期股权投资收益

被投资单位名称	本年发生数	上年发生数
中远散货运输有限公司		277,794,898.08
深圳远洋运输股份有限公司		85,399,701.07

被投资单位名称	本年发生数	上年发生数
合计		363,194,599.15

5、现金流量表补充资料

项目	本年金额	上年金额
①将净利润调节为经营活动现金流量:		
净利润	-590,881,907.35	-24,876,211.00
加: 资产减值准备		
固定资产折旧、油气资产折耗、生产性生物资产折旧	2,275,266.17	1,520,450.91
无形资产摊销	747,757.42	531,251.19
长期待摊费用摊销		
处置固定资产、无形资产和其他长期资产的损失 (收益以“-”号填列)		
固定资产报废损失(收益以“-”号填列)		
公允价值变动损失(收益以“-”号填列)	-13,882,747.94	-62,348,254.66
财务费用(收益以“-”号填列)	464,921,365.86	240,901,136.44
投资损失(收益以“-”号填列)	-4,016,949.99	-367,462,932.48
递延所得税资产减少(增加以“-”号填列)	3,692,206.87	19,958,721.43
递延所得税负债增加(减少以“-”号填列)		
存货的减少(增加以“-”号填列)		
经营性应收项目的减少(增加以“-”号填列)	-6,489,510.69	-264,419,468.10
经营性应付项目的增加(减少以“-”号填列)	-397,488,172.13	263,487,960.42
其他		
经营活动产生的现金流量净额	-541,122,691.78	-192,707,345.85
②不涉及现金收支的重大投资和筹资活动:		
债务转为资本		
一年内到期的可转换公司债券		
融资租入固定资产		
③现金及现金等价物净变动情况:		
现金的年末余额	5,929,304,741.68	6,923,245,398.34
减: 现金的年初余额	6,923,245,398.34	3,638,989,478.90
加: 现金等价物的年末余额		
减: 现金等价物的年初余额		
现金及现金等价物净增加额	-993,940,656.66	3,284,255,919.44

十六、补充资料

1、非经常性损益明细表

项目	本期数	上期数
----	-----	-----

项 目	本期数	上期数
非流动性资产处置损益	145,020,347.64	331,053,928.38
越权审批，或无正式批准文件，或偶发的税收返还、减免		
计入当期损益的政府补助，， 但与企业正常经营业务密切相关，符合国家政策规定，按照一定标准定额或定量持续享受的政府补助除外	903,622,243.31	374,431,913.16
计入当期损益的对非金融企业收取的资金占用费		
企业取得子公司、联营企业及合营企业的投资成本小于取得投资时应享有被投资单位可辨认净资产公允价值产生的收益		
非货币性资产交换损益		
委托他人投资或管理资产的损益		
因不可抗力因素，如遭受自然灾害而计提的各项资产减值准备		
债务重组损益		
企业重组费用，如安置职工的支出、整合费用等		
交易价格显失公允的交易产生的超过公允价值部分的损益		
同一控制下企业合并产生的子公司期初至合并日的当期净损益		3,018,126.40
与公司正常经营业务无关的或有事项产生的损益		
除同公司正常经营业务相关的有效套期保值业务外，持有交易性金融资产、交易性金融负债产生的公允价值变动损益，以及处置交易性金融资产、交易性金融负债和可供出售金融资产取得的投资收益		-4,838,058.88
单独进行减值测试的应收款项减值准备转回	9,093,291.87	18,780,495.07
对外委托贷款取得的损益		
采用公允价值模式进行后续计量的投资性房地产公允价值变动产生的损益		
根据税收、会计等法律、法规的要求对当期损益进行一次性调整对当期损益的影响		
受托经营取得的托管费收入		
除上述各项之外的其他营业外收入和支出	-2,437,072,276.97	-1,544,552,437.27
其他符合非经常性损益定义的损益项目	1,349,119,701.40	1,163,974,524.66
小 计	-30,216,692.75	341,868,491.52
所得税影响额	21,524,008.73	216,382,113.55
少数股东权益影响额（税后）	13,267,450.83	107,714,975.27
合 计	-65,008,152.31	17,771,402.70

注：非经常性损益项目中的数字“+”表示收益及收入，“-”表示损失或支出。

本集团对非经常性损益项目的确认依照《公开发行证券的公司信息披露解释性公告第1号——非经常性损益》（证监会公告[2008]43号）的规定执行。

2、境内外会计准则下会计数据差异

项 目	注	本期金额（千元）
-----	---	----------

	释	归属于母公司 所有者权益	归属于母公司所 有者净利润
按企业会计准则		25,136,886.17	-9,559,164.01
境内外因功能性货币的认定和处理方式不同之差异			
境内外因固定资产成本基础不同之差异	注		
以前年度少数股东分担子公司的超额亏损处理方式不同之差异			
差异合计			
根据香港财务报告准则		25,136,886.17	-9,559,164.01

(续)

项 目	注释	上期金额 (千元)	
		归属于母公司 所有者权益	归属于母公司 所有者净利润
按企业会计准则		34,695,286.18	-10,448,856.16
境内外因功能性货币的认定和处理方式不同之差异			
境内外因固定资产成本基础不同之差异	注		-46,439.25
以前年度少数股东分担子公司的超额亏损处理方式不同之差异			
差异合计			-46,439.25
根据香港财务报告准则		34,695,286.18	-10,495,295.41

注：本集团将上表境内外会计准则相关差异于期内消除。

截至本财务报告期末，归属于母公司所有者权益没有差异。

3、净资产收益率及每股收益

报告期利润	加权平均净 资产收益率	每股收益 (元/股)	
		基本每股收益	稀释每股收益
归属于公司普通股股东的净利润	-31.95%	-0.94	-0.94
扣除非经常损益后归属于普通股股东的净利润	-31.74%	-0.93	-0.93

注：加权平均净资产收益率 = $\frac{-9,559,164,008.83}{(34,695,286,175.10 + 9,559,164,008.83/2 + 40,001,825.58/2 - 38,962,718.60/2 - 275,104.54/2)} = -31.95\%$

(2) 基本每股收益和稀释每股收益的计算见附注七、55。

4、本集团合并财务报表主要项目的变动情况及原因的说明

(1) 应收账款年末余额为 8,690,406,623.64 元，较年初余额 5,890,943,965.66 增加 47.52%，主要是由于集装箱业务及供应链物流业务收入增加导致应收账款规模增大。

(2) 应收股利年末余额为 66,514,699.73 元，较年初余额 547,292,779.35 减少 87.85%，其主要原因为收回联营公司以前年度分配股利。

(3) 一年内到期的非流动资产年末余额为 150,485,194.19 元, 较年初余额 14,071,215.12 增加 969.45%, 其主要原因为应收合营公司的长期权益借款将于 2013 年到期, 从长期应收款转入一年内到期的其他非流动资产。

(4) 长期应收款年末余额为 759,430,914.04 元, 较年初余额 1,250,101,588.44 减少 39.25%, 其主要原因为收回对联营公司的权益借款, 同时将于 2013 年到期部分转入一年内到期的其他非流动资产。

(5) 递延所得税资产年末余额为 258,429,159.66 元, 较年初余额 531,922,996.26 减少 51.42%, 其主要原因为年内递延所得税资产转回所致。

(6) 短期借款年末余额为 5,253,236,786.38 元, 较年初余额 2,851,071,958.74 增加 84.25%, 其主要原因是为流动资金借款规模增加。

(7) 预收款项年末余额为 2,049,541,594.06 元, 较年初余额 3,361,160,171.20 减少 39.02%, 主要原因为年初预收账款结算及年末供应链物流业务规模缩减所致。

(8) 其他应付款年末余额为 4,270,123,627.82 元, 较年初余额 2,857,987,463.95 增加 49.41%, 其主要原因为应付造船款及少数股东提供借款增加。

(9) 一年内到期的非流动负债年末余额为 9,269,791,767.07 元, 较年初余额 19,131,330,379.63 减少 51.55%, 其主要原因为将于一年内到期的长期借款减少。

(10) 长期借款年末余额为 53,017,589,891.40 元, 较年初余额 33,150,004,754.99 增加 59.93%, 主要为借款规模增加所致。

(11) 财务费用本年金额为 1,627,583,332.45 元, 较上年金额 102,001,719.28 增加 1,525,581,613.17 元, 其主要原因为本集团本年借款及发行债券规模增加, 利息支出增加; 本年人民币对美元升值幅度变小, 汇兑收益同比减少。

(12) 资产减值损失本年金额为 164,497,360.86 元, 较上年金额 107,614,783.78 增加 52.86%, 其主要原因为本年供应链物流业务确认的应收账款坏账风险程度偏高, 计提的坏账准备增加。

(13) 公允价值变动收益本年金额为 29,064,289.86 元, 较上年金额 191,476,840.03 减少 84.82%, 其主要原因为本集团以现金结算的股份支付的公允价值降低, 同时进入行权期的数量增加, 其公允价值变动计入管理费用的金额增加, 计入公允价值变动损益的金额减少。

(14) 其他综合收益本年金额为 60,750,512.25 元, 较上年金额-2,044,725,993.38 增加 102.97%, 其主要原因为本年人民币对美元等货币升值幅度变小, 境外子公司外币报表折算差额缩小。

(15) 经营活动产生的现金流量净额本年金额为-5,299,280,702.84 元，较上年金额-5,011,055,987.72 元减少 5.75%，其主要原因是燃油等成本费用上涨，本集团购买商品接受劳务支付的现金增加幅度超过销售商品提供劳务收到现金的增加幅度所致。

(16) 投资活动产生的现金流量净额本年金额为-9,250,557,819.02 元，较上年金额 -5,513,867,095.97 元减少 67.77%，主要由于本年处置固定资产、无形资产和其他长期资产收回的现金减少 1,260,679,023.87 元，支付的造船进度款及购置股权款等增加 3,156,601,437.48 元。

(17) 筹资活动产生的现金流量净额本年金额为 13,917,564,097.11 元，较上年金额 11,660,109,497.41 元增加 19.36%，主要原因为本年借款及发行债券收到的现金净额增加。

(18) 汇率变动对现金及现金等价物的影响本年金额为 6,343,266.22 元，较上年金额-855,681,986.10 增加 100.74%，其主要原因为本年人民币对美元升值幅度变小，本集团持有的外币现金折算为人民币的差额减少。