

江西昌九生物化工股份有限公司

600228

2012 年年度报告



ChangJiu
Biochemical Industry

昌九生化

重要提示

一、 公司董事会、监事会及董事、监事、高级管理人员保证年度报告内容的真实、准确、完整，不存在虚假记载、误导性陈述或重大遗漏，并承担个别和连带的法律责任。

二、 公司全体董事出席董事会会议。

三、 大华会计师事务所(特殊普通合伙)为本公司出具了带强调事项段或其他事项段的无保留意见的审计报告，本公司董事会、监事会对相关事项已作详细说明，请投资者仔细阅读。

四、 公司负责人姚伟彪、主管会计工作负责人张学群及会计机构负责人（会计主管人员）付澜声明：保证年度报告中财务报告的真实、准确、完整。

五、 是否存在被控股股东及其关联方非经营性占用资金情况？

否

六、 是否存在违反规定决策程序对外提供担保的情况？

否

目录

第一节 释义及重大风险提示.....	4
第二节 公司简介	5
第三节 会计数据和财务指标摘要.....	7
第四节 董事会报告	9
第五节 重要事项	20
第六节 股份变动及股东情况.....	25
第七节 董事、监事、高级管理人员和员工情况	29
第八节 公司治理	35
第九节 内部控制	38
第十节 财务会计报告	39
第十一节 备查文件目录.....	105

第一节 释义及重大风险提示

一、 释义

在本报告书中，除非文义另有所指，下列词语具有如下含义：

常用词语释义		
公司、本公司、昌九生化	指	江西昌九生物化工股份有限公司
董事会	指	昌九生化董事会
监事会	指	昌九生化监事会
股东大会	指	昌九生化股东大会
江西省国资委	指	江西省国有资产监督管理委员会
江西国控	指	江西省省属国有企业资产经营(控股)有限公司
赣州工投	指	赣州工业投资集团有限公司
昌九集团、控股股东	指	江西昌九化工集团有限公司
昌九农科	指	江西昌九农科化工有限公司
昌九青苑	指	江西昌九青苑热电有限责任公司
昌九昌昱	指	江西昌九昌昱化工有限公司
中国证监会	指	中国证券监督管理委员会
江西证监局	指	中国证券监督管理委员会江西监管局
《公司章程》	指	《江西昌九生物化工股份有限公司公司章程》
《公司法》	指	《中华人民共和国公司法》
《证券法》	指	《中华人民共和国证券法》
报告期	指	2012 年度
元、万元、亿元	指	人民币元、人民币万元、人民币亿元

二、 重大风险提示：

公司已在本报告中详细描述可能存在的相关风险，敬请查阅董事会报告中关于公司未来发展的讨论与分析中可能面对的风险内容。

第二节 公司简介

一、公司信息

公司的中文名称	江西昌九生物化工股份有限公司
公司的中文名称简称	昌九生化
公司的外文名称	JiangXi ChangJiu Biochemical Industry Co.,Ltd
公司的外文名称缩写	CJBJ
公司的法定代表人	姚伟彪

二、联系人和联系方式

	董事会秘书	证券事务代表
姓名	张 浩	黎振龙
联系地址	江西省南昌市青山湖区尤氨路	江西省南昌市青山湖区尤氨路
电话	0791-88504560	0791-88504386
传真	0791-88504797	0791-88504797
电子信箱	zhanghao1234cn@yahoo.com.cn	jxjagsb988@126.com

三、基本情况简介

公司注册地址	江西省南昌市青山湖区尤氨路
公司注册地址的邮政编码	330012
公司办公地址	江西省南昌市青山湖区尤氨路
公司办公地址的邮政编码	330012
公司网址	http://www.600228.net
电子信箱	jxcjgf@nc.jx.cn

四、信息披露及备置地点

公司选定的信息披露报纸名称	《中国证券报》、《上海证券报》
登载年度报告的中国证监会指定网站的网址	www.sse.com.cn
公司年度报告备置地点	公司董秘办公室

五、公司股票简况

公司股票简况				
股票种类	股票上市交易所	股票简称	股票代码	变更前股票简称
A 股	上海证券交易所	昌九生化	600228	*ST 昌九

六、公司报告期内注册变更情况

(一) 基本情况

公司报告期内注册情况未变更。

(二) 公司首次注册情况的相关查询索引

公司首次注册情况详见 2011 年年度报告公司基本情况内容。

(三) 公司上市以来，主营业务的变化情况

1999 年 1 月公司上市之初，主营业务为甲醇、尿素、合成氨、聚丙烯、白炭黑、丙烯酸以及其他化工原料的研制、生产和销售（以上项目国家有专项规定的除外）；2002 年 9 月公司主营业务变更为“甲醇、尿素、合成氨、聚丙烯、白炭黑、丙烯酸、塑料管材、生物化工以及其他化工原料的研制、生产和销售（以上项目国家有专项规定的除外）”；2004 年 5 月公司主营业务变更为“液氨、甲醇、尿素、双氧水、白炭黑、液体二氧化碳、过氧乙酸、氢气、氧气、氮气、硫、工业氨气、聚丙烯酰胺、塑料管材、生物化工以及其他化工原料的研制、生产和销售”。截止报告期末，公司主营业务没有再改变。

(四) 公司上市以来，历次控股股东的变更情况

1、1999 年 1 月 19 日，公司股票在上海证券交易所挂牌上市，控股股东为昌九集团，其持有公司 66.67% 的股份。江西省石化集团公司持有昌九集团 63.04% 的股权，江西省石化集团公司为江西省国资委的国有独资企业。

2、2010 年 4 月，根据赣国资产权字[2010]120 文《关于无偿划转江西省石化集团公司所持江西昌九化工集团有限公司股权的通知》，江西省国资委将江西省石化集团公司持有的昌九集团 63.04% 的股权全部无偿划转给江西国控，江西国控为江西省国资委的国有独资企业。

3、2012 年 6 月 21 日，江西国控与赣州工投签署了《江西省省属国有企业资产经营（控股）有限公司与赣州工业投资集团有限公司关于江西昌九化工集团有限公司 85.4029% 股权转让合同》，并于 2012 年 9 月 24 日获得国务院国资委批复。赣州工投是赣州市国资委的国有独资企业。截止报告期末，昌九集团股权转让的工商变更手续尚未办理。

七、其他有关资料

公司聘请的会计师事务所名称（境内）	名称	大华会计师事务所(特殊普通合伙)
	办公地址	北京市海淀区西四环中路 16 号院 7 号楼 1101
	签字会计师姓名	周益平 刘勇

第三节 会计数据和财务指标摘要

一、报告期末公司近三年主要会计数据和财务指标

(一) 主要会计数据

单位：元 币种：人民币

主要会计数据	2012 年	2011 年	本期比上年同期增减(%)	2010 年
营业收入	767,144,590.07	974,392,591.34	-21.27	923,456,651.83
归属于上市公司股东的净利润	-144,683,291.22	14,469,420.25	-1,099.92	-140,542,349.93
归属于上市公司股东的扣除非经常性损益的净利润	-86,138,903.24	-112,052,834.57	不适用	-92,541,654.18
经营活动产生的现金流量净额	994,288.16	121,203,813.27	-99.18	215,737,989.15
	2012 年末	2011 年末	本期末比上年同期末增减(%)	2010 年末
归属于上市公司股东的净资产	24,835,320.42	137,825,876.27	-81.98	123,350,352.50
总资产	854,009,432.98	888,616,011.69	-3.89	942,893,723.69

(二) 主要财务数据

主要财务指标	2012 年	2011 年	本期比上年同期增减(%)	2010 年
基本每股收益（元 / 股）	-0.60	0.06	-1,100.00	-0.58
稀释每股收益（元 / 股）	-0.60	0.06	-1,100.00	-0.58
扣除非经常性损益后的基本每股收益（元 / 股）	-0.36	-0.46	不适用	-0.38
加权平均净资产收益率（%）	-220.94	11.08	减少 232.02 个百分点	-71.46
扣除非经常性损益后的加权平均净资产收益率（%）	-131.54	-85.81	减少 45.73 个百分点	-47.05

二、非经常性损益项目和金额

单位：元 币种：人民币

非经常性损益项目	2012 年金额	附注（如适用）	2011 年金额	2010 年金额
非流动资产处置损益	1,138,299.34		-33,471.74	-5,240,792.36
计入当期损益的政府补助，但与公司正常经营业务密切相关，符合国家政策规定、按照一定标准定额或定量持续享受的政府补助除外	808,071.43		160,428,571.43	466,071.57
计入当期损益的对非金融企业收取的资金占用费	497,982.24		154,440.00	242,190.00
除同公司正常经营业务相关的有效套期保值业务外，持有交易性金融资产、交易性金融负债产生的公允价值变动损益，以及处置交易性金融资产、交易性金融负债和可供出售金融资产取得的投资收益			2,003.84	2,835.73
除上述各项之外的其他营业外收入和支出	-63,979,420.18		-38,549,868.56	-48,878,470.20
少数股东权益影响额	2,988,010.07		4,446,891.43	5,331,878.76
所得税影响额	2,669.12		73,688.42	75,590.75
合计	-58,544,387.98		126,522,254.82	-48,000,695.75

第四节 董事会报告

一、董事会关于公司报告期内经营情况的讨论与分析

2012年，公司所属江氨分公司、控股子公司昌九青苑和昌九昌昱等公司全年停产，公司收入的主要来源--控股子公司昌九农科也因行业竞争的进一步加剧而出现收入的大幅下滑，净利润由连续多年的盈利变为亏损，全年亏损额高达 2,780 万元。

公司主要在营产品为控股子公司昌九农科的丙烯酰胺，自 2012 年初以来，因行业新扩建的丙烯酰胺生产线于年内陆续投产，新增产能集中释放，产品市场出现严重供大于求的局面，厂家之间为抢占市场份额，纷纷降价促销、以价换量。公司为维持现有的客户群和市场份额，也不得不跟随市场变化，低价销售，从而导致丙烯酰胺产品销售收入较上年减少 18,593 万元。

报告期内，公司实现营业收入 76,714.46 万元，较上年同期 97,439.26 万元减少 20,724.80 万元；实现营业利润-10,013.76 万元，较上年同期-9,549.14 万元增加亏损-464.62 万元；实现归属于上市公司股东的净利润-14,468.33 万元，较上年同期归属于上市公司股东的净利润 1,446.94 万元增加亏损 15,915.27 万元。

展望公司 2013 年未来发展，公司董事会将一如既往积极推进生产经营，依法依规积极破解主业停顿状况，坚定有力贯彻落实股东大会决议，同时继续深入推进内控体系构建工作，进一步加强董事会自身建设和公司治理，维护上市公司及广大股东、广大职工的合法利益。

(一) 主营业务分析

1、利润表及现金流量表相关科目变动分析表

单位：元 币种：人民币

科目	本期数	上年同期数	变动比例（%）
营业收入	767,144,590.07	974,392,591.34	-21.27
营业成本	744,994,936.98	940,287,901.85	-20.77
销售费用	16,777,220.97	18,095,421.44	-7.28
管理费用	50,855,408.87	55,290,433.42	-8.02
财务费用	36,666,569.55	36,782,984.65	-0.32
经营活动产生的现金流量净额	994,288.16	121,203,813.27	-99.18
投资活动产生的现金流量净额	-35,650,112.72	-43,531,798.30	
筹资活动产生的现金流量净额	49,188,663.54	-126,730,568.46	
研发支出	6,772,950.49	8,395,956.67	-19.33

2、收入

(1) 驱动业务收入变化的因素分析

2012 年行业内新扩建丙烯酰胺生产装置陆续投产，新增产量集中投入市场，产品出现严重供大于求，厂家之间为抢占市场份额，纷纷降价促销，而控股子公司昌九农科为保住现有的市场份额，也不得不跟进降价，从而导致销售收入较上年减少达 21.27%。

(2) 以实物销售为主的公司产品收入影响因素分析

产品名称	产量		
	2012 年	2011 年	变动比例 (%)
丙烯酰胺	50,128.09 吨	55,617.28 吨	-9.87
塑料管材	3,212 吨	4,329 吨	-25.80
二氧化碳	2,649.97 吨	4,118.88 吨	-35.66
氧气	132,721 瓶	93,942 瓶	41.28
氮气	4,196 瓶	11,085 瓶	-62.15
产品名称	销量		
	2012 年	2011 年	变动比例 (%)
丙烯酰胺	50,862.94 吨	56,169.78 吨	-9.45
塑料管材	3,259 吨	4,163 吨	-21.72
二氧化碳	2,826.06 吨	4,099.79 吨	-31.07
氧气	132,721 瓶	93,942 瓶	41.28
氮气	4,196 瓶	11,085 瓶	-62.15
液氮	61 瓶		
产品名称	库存		
	2012 年	2011 年	变动比例 (%)
丙烯酰胺	980.66 吨	339.61 吨	188.76
塑料管材	399 吨	468 吨	-14.74
二氧化碳	86 吨	262.09 吨	-67.19

(3) 主要销售客户的情况

客户名称	营业收入总额	占公司全部营业收入的比例(%)
四川光亚聚合物化工有限公司南昌分公司	57,574,691.46	7.51
江苏南天絮凝剂有限公司	35,138,135.85	4.58
东莞市杭化哈利玛造纸化学品有限公司	24,372,574.36	3.18
上海德维化工有限公司	17,027,256.41	2.22
东莞市龙腾实业有限公司	12,253,477.15	1.60
合 计	146,366,135.23	19.09

3、成本

(1) 成本分析表

单位:元

分行业情况						
分行业	成本构成项目	本期金额	本期占总成本比例(%)	上年同期金额	上年同期占总成本比例(%)	本期金额较上年同期变动比例(%)
化工行业	直接材料	536,143,490.44	88.08	662,560,558.87	88.99	-19.08
	直接人工	9,712,533.39	1.60	11,864,288.08	1.60	-18.14
	制造费用	62,814,614.47	10.32	70,082,305.72	9.41	-10.37
	合计	608,670,638.30	100.00	744,507,152.67	100.00	-18.25
建材行业	直接材料	17,338,903.97	88.87	22,841,152.11	87.88	-24.09
	直接人工	1,507,568.20	7.69	1,735,405.58	6.65	-13.12
	制造费用	661,558.19	3.44	1,422,404.66	5.47	-53.49
	合计	19,508,030.36	100.00	25,998,962.35	100.00	-24.97
气体行业	直接材料	1,939,657.54	54.84	2,128,739.45	58.81	-8.88
	直接人工	822,347.07	23.25	822,440.68	22.72	-0.01
	制造费用	774,733.15	21.91	668,500.47	18.47	15.89
	合计	3,536,737.76	100.00	3,619,680.60	100.00	-2.29
分产品情况						
分产品	成本构成项目	本期金额	本期占总成本比例(%)	上年同期金额	上年同期占总成本比例(%)	本期金额较上年同期变动比例(%)
丙烯酰胺	直接材料	536,143,490.44	88.08	662,560,558.87	88.99	-19.08
	直接人工	9,712,533.39	1.60	11,864,288.08	1.60	-18.14
	制造费用	62,814,614.47	10.32	70,082,305.72	9.41	-10.37
	合计	608,670,638.30	100.00	744,507,152.67	100.00	-18.25
塑料管材	直接材料	17,338,903.97	88.87	22,841,152.11	87.88	-24.09
	直接人工	1,507,568.20	7.69	1,735,405.58	6.65	-13.12
	制造费用	661,558.19	3.44	1,422,404.66	5.47	-53.49
	合计	19,508,030.36	100.00	25,998,962.35	100.00	-24.97
二氧化碳	直接材料	986,118.76	61.72	1,451,800.42	67.93	-32.08
	直接人工	245,055.52	15.34	321,989.16	15.07	-23.89
	制造费用	366,493.59	22.94	363,260.91	17.00	0.89
	合计	1,597,667.87	100.00	2,137,050.49	100.00	-25.24
氧气	直接材料	905,958.95	48.44	579,141.37	44.56	56.43
	直接人工	565,375.28	30.23	447,631.72	34.44	26.30
	制造费用	398,848.26	21.33	273,023.27	21.01	46.09
	合计	1,870,182.49	100.00	1,299,796.36	100.00	43.88
氮气	直接材料	47,579.83	69.07	97,797.66	53.49	-51.35
	直接人工	11,916.27	17.30	52,819.80	28.89	-77.44
	制造费用	9,391.3	13.63	32,216.29	17.62	-70.85
	合计	68,887.4	100.00	182,833.75	100.00	-62.32

(2) 主要供应商情况

项目	2012 年度	占采购比例
前五名供应商采购金额合计	473,299,178.02	68.37%

4、费用

所得税费用较上年同期减少 136.53%，主要原因是报告期内利润总额减少。

5、研发支出**(1) 研发支出情况表**

单位：元

本期费用化研发支出	6,772,950.49
研发支出合计	6,772,950.49
研发支出总额占净资产比例（%）	6.25
研发支出总额占营业收入比例（%）	0.88

6、现金流量

项 目	2012 年度	2011 年度	变动比例（%）
一、经营活动产生的现金流量：			
经营活动现金流入	949,714,625.39	1,453,757,710.62	-34.67
经营活动现金流出	948,720,337.23	1,332,553,897.35	-28.80
经营活动产生的现金流量净额	994,288.16	121,203,813.27	-99.18
二、投资活动产生的现金流量			
投资活动现金流入	808,600.00	246,323.84	228.27
投资活动现金流出	36,458,712.72	43,778,122.14	-16.72
投资活动产生的现金流量净额	-35,650,112.72	-43,531,798.30	不适用
三、筹资活动产生的现金流量			
筹资活动现金流入	240,339,405.47	237,957,540.00	1.00
筹资活动现金流出	191,150,741.93	364,688,108.46	-47.59
筹资活动产生的现金流量净额	49,188,663.54	-126,730,568.46	不适用

1、报告期内经营活动净流量较上年同期减少-120,209,525.11 元，降幅 99.18%，主要系销价下降、收入减少所致。

2、报告期内筹资活动净流量较上年同期增加 175,919,232.00 元，主要系本期偿还的到期银行贷款较上期同期大幅减少所致。

(二) 行业、产品或地区经营情况分析

1、主营业务分行业、分产品情况

单位:元 币种:人民币

主营业务分行业情况						
分行业	营业收入	营业成本	毛利率(%)	营业收入比上年增减(%)	营业成本比上年增减(%)	毛利率比上年增减(%)
工业	651,756,801.66	626,063,959.21	3.94	-31.67	-32.53	增加 1.23 个百分点
合计	651,756,801.66	626,063,959.21	3.94	-31.67	-32.53	增加 1.23 个百分点
主营业务分产品情况						
分产品	营业收入	营业成本	毛利率(%)	营业收入比上年增减(%)	营业成本比上年增减(%)	毛利率比上年增减(%)
丙烯酰胺	626,426,132.90	602,793,157.05	3.77	-24.42	-19.17	减少 6.25 个百分点
塑料管材	21,028,433.44	19,737,057.56	6.14	-24.30	-21.32	减少 3.55 个百分点
其他	4,302,235.32	3,533,744.60	17.86	17.57	-70.12	增加 241.03 个百分点
合计	651,756,801.66	626,063,959.21	3.94	-31.67	-32.53	增加 1.23 个百分点

1、丙烯酰胺产品营业收入较上年同期减少 24.42%，毛利率同比减少 6.25 个百分点，主要系产品价格下降，原材料价格上涨和人力成本增加所致。

2、塑料管材产品营业收入较上年同期减少 24.30%，毛利率同比减少 3.55 个百分点，主要原因是受下游用户不景气及行业竞争进一步白热化影响，用户订单减少。

2、主营业务分地区情况

单位:元 币种:人民币

地区	营业收入	营业收入比上年增减(%)
北方	165,963,769.87	-30.91
南方	485,793,031.79	-31.92
合计	651,756,801.66	-31.67

主营业务收入较上年同期下降-31.67%，主要原因是受市场低迷、行业竞争加剧等影响，公司为保持住现有市场份额，采取了降价促销政策。

(三) 资产、负债情况分析

1、资产负债情况分析表

单位:元

项目名称	本期期末数	本期期末数占总资产的比例(%)	上期期末数	上期期末数占总资产的比例(%)	本期期末金额较上期期末变动比例(%)
货币资金	74,930,457.15	8.77	61,641,852.47	6.94	21.56
应收票据	53,223,234.30	6.23	84,785,903.35	9.54	-37.23
应收账款	37,297,673.09	4.37	26,692,689.99	3.00	39.73
其他流动资产	19,159,116.84	2.24	60,638.10	0.01	31,495.84
存货	58,021,063.26	6.79	123,267,499.95	13.87	-52.93
固定资产	456,741,007.97	53.48	405,580,144.53	45.64	12.61
递延所得税资产	3,378,408.96	0.40	1,540,633.39	0.17	119.29
短期借款	222,739,405.50	26.08	159,000,000.00	17.89	40.09
应交税费	2,748,828.17	0.32	-13,047,464.08		

应收票据：主要系本公司控股子公司江西昌九农科化工有限公司本年度销售产品收取银行承兑汇票减少所致。

应收账款：主要系本公司控股子公司江西昌九农科化工有限公司本年度销售产品部分款项未收回所致。

其他流动资产：主要系本期末将已认证未抵扣进项税重分类至其他流动资产所致。

存货：主要系公司出售了部分原材料所致。

递延所得税资产：主要系本期江西昌九农科化工有限公司未弥补亏损增加所致。

短期借款：主要系本公司控股子公司江西昌九农科化工有限公司本期增加银行贷款所致。

应交税费：主要系未抵扣增值税-进项税额重分类所致。

(四) 核心竞争力分析

公司主要控股子公司江西昌九农科化工有限公司是全球第一个生产微生物法丙烯酰胺晶体的企业，并取得该项技术专利。生产工艺技术成熟，产品质量控制标准高。公司生产的丙烯酰胺晶体被国家科技部等五部委授予国家重点新产品。公司丙烯酰胺晶体现有生产能力 6.5 万吨/年，为国内乃至亚洲最大的丙烯酰胺晶体生产企业，公司产品出口到美国等二十多个国家和地区，丙烯酰胺的国内市场占有率达到 40% 以上，产品出口量占公司产量的 20% 以上。

(五) 投资状况分析

1、非金融类公司委托理财及衍生品投资的情况

(1) 委托理财情况

本年度公司无委托理财事项。

(2) 委托贷款情况

本年度公司无委托贷款事项。

2、主要子公司、参股公司分析**(1)江西昌九农科化工有限公司**

公司主营业务为：丙烯酰胺生产、销售；注册资本 3,000 万元。2012 年 12 月 31 日资产总额 41,677 万元，净资产 15,641 万元，净利润-2,611 万元。

(2)江西昌九青苑热电有限公司

公司主营业务为：国内贸易；注册资本 6,000 万元。2012 年 12 月 31 日资产总额 5,299 万元，净资产 2,518 万元，净利润-1,429 万元。

(3)江西昌九昌昱化工有限公司

公司主营业务为：双氧水生产、销售；注册资本 6,000 万元。2012 年 12 月 31 日资产总额 4,140 万元，净资产 2,047 万元，净利润-759 万元。

(4)江西昌九康平气体有限公司

公司主营业务为：二氧化碳、氧气、氮气等气体生产、销售；注册资本 500 万元。2012 年 12 月 31 日资产总额 563 万元，净资产 355 万元，净利润-12 万元。

3、非募集资金项目情况

单位:万元 币种:人民币

项目名称	项目金额	项目进度	本年度投入金额	累计实际投入金额	项目收益情况
控股子公司昌九农科江苏如东年产 3 万吨丙烯酰胺项目	8,190	已完成工程施工建设,已进入试运行阶段。	2,800	8,190	报告期内暂无收益产生
合计	8,190	/	2,800	8,190	/

二、 董事会关于公司未来发展的讨论与分析**(一) 行业竞争格局和发展趋势**

1、中央经济会议明确指出，2013 年加快调整产业结构，提高产业整体素质。实现尊重经济规律、有质量、有效益、可持续的发展，关键是深化产业结构战略性调整。要充分利用国际金融危机形成的倒逼机制，把化解产能过剩矛盾作为工作重点，要加强对各个产能过剩行业发展趋势的预测，制定有针对性的调整和化解方案。中央实体产业的经济政策决定了未来的投资趋势，因此公司投资需紧紧把握产业结构调整的方向，强化新产品、新工艺应用和实施，以创新带动公司整体产业结构优化升级。

综合各方因素，预计 2013 年企业面临的经济形势较 2012 年难有根本改善，不平衡、不协调、不可持续问题依然突出，这也会决定企业生产经营环境的起伏概率较大。

2、从行业分析，在当前国家进一步推进产业结构调整、淘汰落后产能的宏观政策下，预计化工、化肥行业将进入经济发展模式转型期，产能过剩、产品结构雷同，供需矛盾突出、价格竞争激烈局面还将在很长一段时间持续。行业结构性调整和资源整合将进一步深化，高能耗、高成本的产能将逐步退出化肥、化工市场，产业集中度将得到大幅提升，技术先进与成本控制力强的大型化肥、化工生产企业在市场中的优势将会越来越明显，将成为市场的领跑者。

(二) 公司发展战略

公司坚持以科学发展观为统领，围绕“十二五”发展规划总目标，把握稳中求进的工作总基调，以转变发展方式为主线，围绕结构调整、产业升级双重任务，坚持自主创新、团队建设双轮驱动，按照“高端、高质、高效”要求，着力推进产业链延伸拓展、产品附加值提升和循环经济建设，实现发展结构进一步优化，运营质量进一步提高，竞争能力进一步增强，行业地位进一步提升，推动企业长远和可持续发展。

(三) 经营计划

2013 年，公司以全面提升企业竞争力为中心任务，紧紧围绕固本强基、创新发展的工作主线，以队伍建设和管理提升为支撑，着力抓好在线装置挖潜降耗、经营管理提质增效、重点项目精品工程建设，实现自主创新、运营管控、资源集聚和持续盈利能力的有效提升，推动企业发展步入更高水平。2013 年，公司力争实现扭亏为盈。

(四) 因维持当前业务并完成在建投资项目公司所需的资金需求

公司将充分利用金融资源，通过自筹、贷款等多种方式筹集资金，调整优化负债结构，化解金融风险，加强内部控制，保证资金的及时到位，确保企业持续、快速、健康发展。

(五) 可能面对的风险

1、化工行业的发展周期与国民经济发展周期有着较大的相关性，受原材料的波动影响也较大，丙烯腈价格的波动以及电价上涨将对公司生产成本造成较大影响。为此，公司将继续开展标杆管理，苦练内功，发挥新老装置协同效应和园区效应，深入开展降本增效、增收节支活动，提升单位盈利水平。同时，拓宽思路，推动技术创新，加快产业延伸和拓展，提高资源利用率和核心竞争力，增强公司抵御风险的能力。

2、面对国际金融危机的持续影响和市场环境的新变化，产品销售面临较大的压力。公司将重点做好销售网络拓展和渠道优化，通过量化分析，强化效益对标管理，超前预判，理性决策，提升市场掌控水平。

3、随着公司的快速发展，对公司管理、技术队伍提出了更高要求。公司将完善人才队伍建设，加强创新引领和绩效引导，完善体现人才价值的激励机制，优化薪酬结构，向创新团队和人才倾斜，向绩效提升倾斜，激发骨干队伍原动力。加快人才的开发储备，积极推进用人的民主化、科学化和规范化，通过“内培外送”实施分专业、多层次、组合化、个性化培训，促进员工价值提升，有效激发员工活力。

三、董事会对会计师事务所“非标准审计报告”的说明

(一) 董事会、监事会对会计师事务所“非标准审计报告”的说明

公司董事会认为，如审计报告发表的审计意见所述：“昌九生化的财务报表在所有重大方面按照企业会计准则的规定编制，公允反映了昌九生化 2012 年 12 月 31 日的合并及母公司财务状况以及 2012 年度的合并及母公司经营成果和现金流量。”

大华会计师事务所（特殊普通合伙）出具的审计报告客观地反映了公司实际的财务状况，针对审计报告强调事项所关注的事项，公司董事会将着力做好以下几方面的工作：

(1) 推进生产经营，增强持续经营能力。采取以下措施：①2012 年 12 月，公司与战略投资者签订《合作投资经营协议》，共同组建江西昌九化肥有限公司。目前，昌九化肥的技术改造方案已经确定，组建及工商注册工作正在进行中，即将开始实施技术改造和设备管道的检测检修工作，争取 2013 年下半年恢复生产。②江西昌九农科化工有限公司在江苏如东年产 3 万吨丙烯酰胺项目，2012 年 9 月份全面建成并投入试生产，目前生产能力已达到设计负荷的 70% 并已生产出质量合格的产品，力争在 2013 年上半年完成试生产的整改验收工作，并取得相关的行政许可，正式投入生产，在此基础上尽快完成达产达标工作，使其尽快发挥效益，为公司创造新的利润增长点。③以昌九化肥恢复合成氨生产线的生产为契机，带动江西昌九昌昱化工有限公司和江西昌九青苑热电有限公司早日恢复生产。

(2) 继续深入推进内控体系构建工作，不断完善内控制度，规范内控制度执行，强化内控监督检查，全面提升管理水平。

(3) 继续寻求获得第一大股东及第一大股东的控股股东的财务支持。

(4) 积极配合江西省省属国有企业资产经营（控股）有限公司完成向赣州工业投资集团有限公司转让其所持江西昌九化工集团有限公司股权的工商变更登记工作。

公司监事会认为，大华会计师事务所（特殊普通合伙）为公司出具的审计报告强调事项涉及事项真实、客观，同意公司董事会就上述事项所做的专项说明，希望董事会和管理层落实相关应对措施，增强持续经营能力，尽快消除强调事项产生的不利影响。

(二) 董事会对会计政策、会计估计或核算方法变更的原因和影响的分析说明

√ 不适用

(三) 董事会对重要前期差错更正的原因及影响的分析说明

√ 不适用

四、利润分配或资本公积金转增预案

(一) 现金分红政策的制定、执行或调整情况

一、公司已于 2012 年 9 月 12 日召开公司 2012 年第二次临时股东大会，审议通过《关于修订公司章程的议案》，对章程中利润分配的原则、程序、调整机制、形式和期间包括现金分红的条件和比例等条款进行修订完善。公司将结合自身情况，积极落实现金分红政策，给予投资者以合理回报。

1、公司利润分配决策程序

(一) 公司年度的股利分配方案由公司董事会根据每一会计年度公司的盈利情况、资金需求提出，独立董事应对分红预案发表独立意见。

(二) 在符合国家法律、法规及《公司章程》规定的情况下，董事会可提出分配中期股利或特别股利的方案。

(三) 对报告期内盈利但公司董事会未提出现金分红预案的，应当在定期报告中详细说明未分红的原因和未用于分红的资金留存公司的用途，独立董事应当对此发表独立意见。

(四) 公司利润分配政策的制订由董事会向股东大会提出，公司如因外部经营环境或自身经营状况发生重大变化而需要调整利润分配政策的，应以保护股东权益为出发点，详细论证后由董事会提交股东大会审议批准。

(五) 董事会提出的利润分配政策需经全体董事过半数以上表决通过，独立董事应当对利润分配政策的制订或修改发表独立意见。

(六) 监事会应当对董事会和管理层执行公司分红政策的情况及决策程序进行监督，对董事会制订或修改的利润分配政策进行审议，并经过半数监事通过。

(七) 股东大会审议利润分配方案时，公司应当通过多种渠道主动与独立董事、中小股东进行沟通和交流，充分听取中小股东的意见和诉求，及时答复中小股东关心的问题。

(八) 公司对章程确定的现金分红政策进行调整或者变更的，应当满足公司章程规定的条件，经过论证后履行相应的决策程序，并经出席股东大会的股东所持表决权的三分之二以上通过。

(九) 公司股东大会依法依规对利润分配方案作出决议后，公司董事会须在股东大会召开后 2 个月内完成股利（或股份）的派发事项。

2、公司利润分配政策：

(一) 利润分配原则：公司实行持续、稳定的利润分配政策，公司利润分配应充分考虑对投资者的合理投资回报，并兼顾公司的可持续发展。公司利润分配不得超过累计可供分配利润的范围，不得损害公司持续经营能力。

(二) 利润分配形式：公司可以采取现金、股票或者现金股票相结合等方式分配股利，公司在盈利且现金能够满足公司持续经营和长期发展的前提下，应积极采取现金方式分配股利。

(三) 现金分红应同时满足以下条件：

① 公司该年度实现的可分配利润（即公司弥补亏损、提取公积金后所余的税后利润）为正值；

② 审计机构对公司该年度财务报告出具标准无保留意见的审计报告；

③ 公司无重大投资计划或重大现金支出等事项发生（募集资金项目除外）。重大投资计划或重大现金支出是指：公司未来十二个月内拟对外投资或者收购资产、购买设备的累计支出达到或者超过公司最近一期经审计净资产的 15%。

(四) 现金分红的期间间隔和最低比例：公司最近三年以现金方式累计分配的利润不少于最近三年实现的年均可分配利润的 30%；在有条件的情况下，公司可以进行中期现金分红。

(五) 发放股票股利的条件：公司可以根据年度的盈利情况及现金流状况，在保证最低现金分红比例和公司股本规模及股权结构合理的前提下，进行股票股利分红。

(六) 股东违规占用公司资金情况的, 公司应当扣减该股东所分配的现金红利, 以偿还其占用的资金。

二、根据公司 2013 年 3 月 22 日第五届董事会第十三次会议决议, 公司 2012 年度归属于母公司所有者的净利润为-144,683,291.22 元, 加上年初未分配利润-216,848,284.15 元, 实际可供股东分配利润为-361,531,575.37 元, 公司 2012 年度不进行利润分配, 也不实施资本公积转增股本。

(二) 报告期内盈利且母公司未分配利润为正, 但未提出现金红利分配预案的, 公司应当详细披露原因以及未分配利润的用途和使用计划

√ 不适用

(三) 公司近三年(含报告期)的利润分配方案或预案、资本公积金转增股本方案或预案

单位: 元 币种: 人民币

分红年度	每 10 股送红股数(股)	每 10 股派息数(元)(含税)	每 10 股转增数(股)	现金分红的数额(含税)	分红年度合并报表中归属于上市公司股东的净利润	占合并报表中归属于上市公司股东的净利润的比率(%)
2012 年	0	0	0	0	-144,683,291.22	0
2011 年	0	0	0	0	14,469,420.25	0
2010 年	0	0	0	0	-140,542,349.93	0

五、积极履行社会责任的工作情况

(一) 社会责任工作情况

多年来, 公司将"客户首选"作为核心理念, 追求成为投资者、员工、消费者、供应商和其他利益相关者的首选, 其中投资者是根本、员工是基础、消费者是关键、供应商是保障、其他利益相关者是支撑, 从而培育了追求卓越的发展品质和"互利共赢"的诚信理念。经过多年的诚信经营, 企业形象良好, 与政府部门、金融单位、上下游客户、行业协会关系融洽, 具有以"双赢"为基础的稳固的价值链, 外围发展环境较好。

(二) 属于国家环境保护部门规定的重污染行业的上市公司及其子公司的环保情况说明

2012年, 公司认真遵守国家环保法律法规、政策、标准, 全年未发生环境污染事故, 未发生被上级环保部门通报批评和挂牌督办的事件。

第五节 重要事项

一、重大诉讼、仲裁和媒体普遍质疑的事项

(一) 其他说明

本年度公司无重大诉讼、仲裁和媒体质疑事项。

二、报告期内资金被占用情况及清欠进展情况

√ 不适用

三、破产重整相关事项

本年度公司无破产重整相关事项。

四、资产交易、企业合并事项

√ 不适用

五、公司股权激励情况及其影响

√ 不适用

六、重大关联交易

(一) 与日常经营相关的关联交易

1、临时公告未披露的事项

单位:元 币种:人民币

关联交易方	关联关系	关联交易类型	关联交易内容	关联交易定价原则	关联交易价格	关联交易金额	占同类交易金额的比例(%)	关联交易结算方式	市场价格	交易价格与市场参考价格差异较大的原因
江西江化工业有限公司	母公司的全资子公司	水电等其他公用事业费用(销售)	销售水电汽等	协议价		2,184,229.53	7.97	转账		
江西江化工业有限公司	母公司的全资子公司	提供劳务	提供劳务	协议价		14,700.00	0.05	转账		

江西昌九生物化工股份有限公司	联营公司	水汽其他公用事业费(销售)	电等	销售水电	协议价		3,689.21	0.01	转账		
合计					/	/	2,202,618.74	8.03	/	/	/

七、重大合同及其履行情况

(一) 托管、承包、租赁事项

√ 不适用

(二) 担保情况

单位:元 币种:人民币

公司对子公司的担保情况	
报告期内对子公司担保发生额合计	20,000,000.00
报告期末对子公司担保余额合计 (B)	20,000,000.00
公司担保总额情况 (包括对子公司的担保)	
担保总额 (A+B)	20,000,000.00
担保总额占公司净资产的比例 (%)	80.53
其中:	
担保总额超过净资产 50% 部分的金额 (E)	7,582,339.79
上述三项担保金额合计 (C+D+E)	7,582,339.79

(三) 其他重大合同

2012 年 12 月 11 日, 公司与方大特钢科技股份有限公司 (以下简称: 方大特钢) 正式签订了《煤气购销合同》(以下简称: 合同), 待江西昌九化肥有限公司 (暂定名, 以下简称: 昌九化肥) 正式成立后, 该合同的主体将由本公司变更为昌九化肥。根据合同约定, 自合同签订之日起 8 个月内完成准备工作 (含管道、设备安装、调试), 待正常供气后, 方大特钢向我方供应每天不少于 30 万立方米的焦炉煤气; 在合同正式签字盖章后五个工作日内, 我方向方大特钢缴纳人民币 200 万元作为合同履约保证金, 在实际供气后转为焦炉煤气预付款。

八、承诺事项履行情况

(一) 上市公司、持股 5% 以上的股东、控股股东及实际控制人在报告期内或持续到报告期内的

承诺事项

承诺背景	承诺类型	承诺方	承诺内容	承诺时间及期限	是否有履行期限	是否及时严格履行	如未能及时履行应说明未完成履行的具体原因	如未能及时履行应说明下一步计划
其他承诺	其他	昌九生化	严格按照《董事会专门委员会实施细则》的相关规定执行		否	是		
	其他	昌九生化	组织财务部门人员针对资产减值准备所涉及的公司制度进行了专门学习，以切实杜绝上述不规范情况的出现。		是	是		
	其他	昌九生化	随着内控制度的建设与落实，审计部的内审人员将配备到位，这将促进内审工		是	是		

			作正常全面地开展。				
其他	昌九生化	健全公司管理制度		是	是		
其他	昌九生化	规范公司财务基础工作		是	是		
其他	昌九生化	规范公司会计核算的准确性		是	是		
其他	昌九生化	在今后的定期报告编制过程中严格贯彻认真谨慎的工作原则，减少错误		是	是		

九、聘任、解聘会计师事务所情况

单位:万元 币种:人民币

是否改聘会计师事务所:	否
	现聘任
境内会计师事务所名称	大华会计师事务所(特殊普通合伙)
境内会计师事务所报酬	48
境内会计师事务所审计年限	14

	名称	报酬
内部控制审计会计师事务所	大华会计师事务所(特殊普通合伙)	10
财务顾问	联合信用投资咨询有限公司	20

十、上市公司及其董事、监事、高级管理人员、持有 5%以上股份的股东、实际控制人、收购人处罚及整改情况

本年度公司及其董事、监事、高级管理人员、公司股东、实际控制人均未受中国证监会的稽查、行政处罚、通报批评及证券交易所的公开谴责。

十一、其他重大事项的说明

1、经上海证券交易所审核同意，自 2012 年 6 月 11 日起撤销对本公司股票交易实行退市风险警示，仍实行其它特别处理。详见公司临时公告（公告编号：2012-19）

2、公司 6 月 26 日接江西国控通知，2012 年 6 月 21 日，江西国控与赣州工投签署了《江西省省属国有企业资产经营（控股）有限公司与赣州工业投资集团有限公司关于江西昌九化工集团有限公司 85.4029%股权转让合同》。相关情况详见临时公告（公告编号：2012-21）

3、公司接江西国控通知，江西国控于 2012 年 7 月 18 日下午接获江西省国资委转来的赣府字[2012]58 号《江西省人民政府关于将江西昌九化工集团公司股权协议转让给赣州工业投资集团有限公司的批复》，同意《江西省省属国有企业资产经营（控股）有限公司与赣州工业投资集团有限公司关于江西昌九化工集团有限公司 85.4029%股权转让合同》。相关情况详见临时公告（公告编号：2012-24）

4、经上海证券交易所同意，公司股票于 2012 年 8 月 30 日起简称由"ST 昌九"变更为"昌九生化"，股票代码"600228"不变，股票交易的日涨跌幅限制恢复为 10%。详见公司临时公告（公告编号：2012-31）

5、公司接江西国控的通知，江西国控于 2012 年 9 月 26 日接获江西省国资委转来的国务院国资委《关于江西昌九生物化工股份有限公司股份间接转让有关问题的批复》，相关情况详见临时公告（公告编号：2012-34）

6、公司于 2012 年 10 月 9 日接获公司控股股东昌九集团通知，昌九集团将 2010 年 10 月 19 日、2010 年 12 月 8 日、2011 年 1 月 20 日原质押给江西国控无限售流通股 48,800,000 股解除质押，已于 2012 年 10 月 8 日在中国证券登记结算有限责任公司上海分公司办理了上述股权质押解除登记手续。

7、公司董事长周应华先生因工作需要，申请辞去公司董事、董事长、公司第五届董事会战略委员会主任委员职务，依据法律、法规及《公司章程》的有关规定，上述辞职报告自送达公司董事会时生效。会议一致选举姚伟彪先生为公司董事长。详见临时公告（公告编号：2012-37）

8、公司与战略投资者签订合作投资经营协议 相关情况详见临时公告（公告编号：2012-42）

9、2012 年 12 月 27 日本公司接到赣州工投转来的赣州工投《关于要求明确稀土资产注入问题的请示》和赣州市国资委《关于稀土资产注入问题的复函》。相关情况详见公司临时公告（公告编号 2012-044）

10、公司于 2012 年 12 月 31 日收到公司控股股东昌九集团《关于豁免江西昌九生物化工股份有限公司债务利息的通知》（昌九化[2012]19 号），同意豁免本公司 2012 年度应付债务利息 23,737,801.35 元，以支持公司可持续发展。详见公司临时公告（公告编号：2013-001）

第六节 股份变动及股东情况

一、股本变动情况

(一) 股份变动情况表

1、股份变动情况表

单位：股

	本次变动前		本次变动增减（+，-）					本次变动后	
	数量	比例（%）	发行新股	送股	公积金转股	其他	小计	数量	比例（%）
一、有限售条件股份									
1、国家持股									
2、国有法人持股									
3、其他内资持股									
其中：境内非国有法人持股									
境内自然人持股									
4、外资持股									
其中：境外法人持股									
境外自然人持股									
二、无限售条件流通股	241,320,000	100						241,320,000	100
1、人民币普通股	241,320,000	100						241,320,000	100
2、境内上市的外资股									
3、境外上市的外资股									
4、其他									
三、股份总数	241,320,000	100						241,320,000	100

2、股份变动情况说明

报告期内，本公司限售股份无变动情况。

(二) 限售股份变动情况

报告期内，本公司限售股份无变动情况。

二、证券发行与上市情况

(一) 截至报告期末近 3 年历次证券发行情况

截止本报告期末至前三年，公司未有证券发行与上市情况。

(二) 公司股份总数及股东结构变动及公司资产和负债结构的变动情况

报告期内没有因送股、配股等原因引起公司股份总数及结构的变动。

(三) 现存的内部职工股情况

本报告期末公司无内部职工股。

三、 股东和实际控制人情况

(一) 股东数量和持股情况

单位：股

截止报告期末股东总数		20,669	年度报告披露日 前第 5 个交易日末 股东总数		25,078	
前十名股东持股情况						
股东名称	股东性质	持股 比例 (%)	持股总数	报告期内 增减	持有有 限售条 件股份 数量	质押或 冻结的 股份数 量
江西昌九化工集团有限公司	国有法人	25.68	61,980,000	61,980,000		无
胡晓峰	境内自然人	1.17	2,840,200	2,840,200		无
邹 丽	境内自然人	0.36	874,400	874,400		无
唐 杰	境内自然人	0.36	863,300	863,300		无
孟利兵	境内自然人	0.33	794,150	794,150		无
廖九荣	境内自然人	0.32	770,400	770,400		无
廖运香	境内自然人	0.32	769,900	769,900		无
何建萍	境内自然人	0.32	769,700	769,700		无
王 露	境内自然人	0.32	766,000	766,000		无
孙军忠	境内自然人	0.31	751,000	751,000		无
前十名无限售条件股东持股情况						
股东名称	持有无限售条件股份 的数量		股份种类及数量			
江西昌九化工集团有限公司	61,980,000		人民币 普通股	61,980,000		
胡晓峰	2,840,200		人民币普 通股	2,840,200		
邹 丽	874,400		人民币普 通股	874,400		
唐 杰	863,300		人民币普 通股	863,300		
孟利兵	794,150		人民币普 通股	794,150		
廖九荣	770,400		人民币普 通股	770,400		
廖运香	769,900		人民币普 通股	769,900		
何建萍	769,700		人民币普 通股	769,700		

王 露	766,000	人民币普 通股	766,000
孙军忠	751,000	人民币普 通股	751,000
上述股东关联关系或一致行动的说明		第一大股东与其他股东均不存在关联关系，公司未知其他股东之间是否存在关联关系或是否属于《上市公司股东持股变动信息披露管理办法》中规定的一致行动人。	

四、控股股东及实际控制人情况

(一) 控股股东情况

1、法人

单位：元 币种：人民币

名称	江西昌九化工集团有限公司
单位负责人或法定代表人	王明招
成立日期	1997年8月14日
组织机构代码	15831152-X
注册资本	481,670,000
主要经营业务	向企业投资及利用外资、资产经营、化工产品、机械、电子设备的生产及销售，技术开发及咨询、综合技术服务。（以上项目国家有专项规定的除外）
经营成果	2011年度营业收入为989,078,817.79元，利润总额为-401,450,056.74元（合并报表口径，经审计）
财务状况	2011年末资产总额为1,104,429,524.65元，所有者权益为283,790,789.28元（合并报表口径，经审计）
报告期内控股和参股的其他境内外上市公司的股权情况	无

(二) 实际控制人情况

1、法人

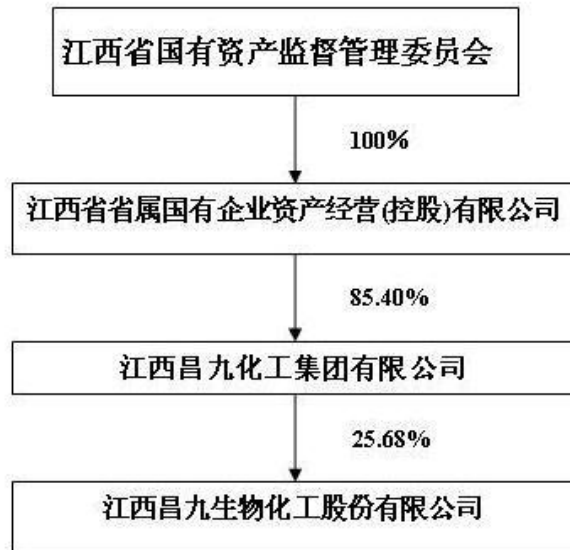
单位：元 币种：人民币

名称	江西省国有资产监督管理委员会
----	----------------

2、报告期内实际控制人变更情况索引及日期

2012年6月21日，江西国控与赣州工投签署了《江西省省属国有企业资产经营（控股）有限公司与赣州工业投资集团有限公司关于江西昌九化工集团有限公司85.4029%股权转让合同》，并于2012年9月24日获得国务院国资委批复。昌九集团股权转让的工商变更手续尚未办理。

3、公司与实际控制人之间的产权及控制关系的方框图



(三) 控股股东及实际控制人其他情况介绍

2012年6月21日，江西国控与赣州工投签署了《江西省省属国有企业资产经营（控股）有限公司与赣州工业投资集团有限公司关于江西昌九化工集团有限公司85.4029%股权转让合同》，并于2012年9月24日获得国务院国资委批复。截止到2012年12月31日，昌九集团股权转让的工商变更手续尚未办理。

五、其他持股在百分之十以上的法人股东

截止本报告期末公司无其他持股在百分之十以上的法人股东

第七节 董事、监事、高级管理人员和员工情况

一、持股变动及报酬情况

(一) 现任及报告期内离任董事、监事和高级管理人员持股变动及报酬情况

单位：股

姓名	职务	性别	年龄	任期起始日期	任期终止日期	年初持股数	年末持股数	年度内股份增减变动量	增减变动原因	报告期内从公司领取的应付报酬总额(万元)(税前)	报告期内从股东单位获得的应付报酬总额(万元)
周应华	董事长	男	50	2011年1月27日	2012年11月2日						
姚伟彪	董事长	男	40	2012年11月3日	2014年1月26日						
宋建平	副董事长、总经理	男	55	2011年1月27日	2014年1月26日						
王明招	董事	女	50	2011年1月27日	2014年1月26日						
陈文荣	董事	男	60	2011年1月27日	2014年1月26日					2.01	
钟先平	董事、常务副总经理	男	47	2011年1月27日	2014年1月26日					8.14	
胡格今	董事	男	56	2011年1月27日	2014年1月26日					2.01	
徐叔衡	独立董事	男	66	2011年1月27日	2014年1月26日					3.15	
袁细寿	独立董事	男	46	2011年1月27日	2014年1月26日					3.15	
盛寿日	独立董事	男	46	2011年1月27日	2014年1月26日					3.15	
张 燃	独立董事	女	44	2011年1月27日	2014年1月26日					3.15	
梁 诚	监事会主席	男	45	2011年1月27日	2014年1月26日					8.2	
陈喜平	监事	男	43	2011年1月27日	2014年1月26日					8.2	
万小春	监事	男	48	2011年1月27日	2014年1月26日					0.96	
余明亮	监事	男	47	2011年1月27日	2014年1月26日					7.62	
肖永明	监事	男	29	2011年1月27日	2012年4月17日						
张学群	财务总监	男	49	2011年1月27日	2014年1月26日					8.2	

张 浩	副总经理、总工程师、董秘	男	46	2011年1月27日	2014年1月26日					7.55	
邬冬宝	副总经理	男	57	2011年1月27日	2014年1月26日					7.35	
熊光辉	副总经理	男	52	2011年8月4日	2014年1月26日					9.38	
管宁君	副总经理	女	51	2011年8月4日	2014年1月26日					7.35	
合计	/	/	/	/	/				/	89.57	

周应华：历任江西省外经贸厅党组成员、副厅长；江西省外贸资产经营公司董事长、党委书记；江西省省属国有企业资产经营（控股）有限公司董事长、党委书记。

姚伟彪：历任联创光电（股票代码：600363）董事会秘书，江西省电子集团有限公司总法律顾问、法务总监，江西省省属国有企业资产经营（控股）有限公司党委委员、副总经理，江西昌九化工集团有限公司董事。

宋建平：历任江西化工研究所党委副书记兼副所长、所长、党委书记，江西励远化工科技实业有限公司总经理，江西省石化集团公司总经理助理、党委委员；江西昌九化工集团有限公司董事。

王明招：历任江西省外贸资产经营公司工会主席、职工董事，江西省省属国有企业资产经营（控股）有限公司党委委员、工会主席，江西昌九化工集团有限公司董事、总经理。

陈文荣：历任江西轻机厂车间主任、副厂长、总经理、九江市轻化工业局局长兼党委书记；九江市轻化集团公司总经理、党委书记，江西昌九化工集团有限公司副董事长。现已退休。

钟先平：历任江西昌九农科化工有限公司副总经理、总经理、江氨分公司总经理助理；江西昌九农科化工有限公司董事长兼总经理；江西昌九生物化工股份有限公司副总经理。

胡格今：历任江西省计划委员会计划处科员、主任科员、江西省投资公司资产管理部主任；江西省投资公司总会计师兼人力资源部主任、江西省投资集团公司副总经济师兼人力资源部主任、总工程师兼人力资源部主任，江西昌九生物化工股份有限公司监事；江西省投资集团公司总工程师，江西昌九化工集团有限公司副董事长。

徐叔衡：历任中国证监会江西监管局局长、党委书记，中国证监会江西监管局巡视员。现已退休。

袁细寿：历任华东交通大学经济管理学院会计系的教师，兼任江西地税局特邀监察员、中国江西民进促进会华东交通大学委员会大学一支部书记。

盛寿日：历任江西省上饶县中学教师，江西师范大学化学系助教，江西师范大学化学化工学院讲师、副教授。现任江西师范大学教授，化学化工学院副院长、江西省百千万人才工程人选、江西省高校中青年学科带头人；享受江西省人民政府特殊津贴。

张 燃：历任山东蒙阴县第三中学教师，山东科技大学经济管理学院教师；北京科技大学经

济管理学院教师。

梁 诚：历任江西对外经济贸易公司法人代表；江西昌九生物化工股份有限公司党委副书记、纪委书记；江西昌九生物化工股份有限公司党委副书记。

陈喜平：历任南昌钢铁有限责任公司纪检审计部副主办科员，方大特钢科技股份有限公司纪检审计部副部长，江西昌九生物化工股份有限公司纪委副书记，江西江氨化学工业有限公司党委书记、董事长，江西昌九生物化工股份有限公司纪委书记，江西昌九化工集团有限公司副总经理。

王小春：历任江西省华赣企业有限公司业务处副处长、综合处处长，江西昌九生物化工股份有限公司监事，江西省投资集团公司战略管理部主任。

余明亮：历任江西赣北化工厂波纹管车间主任、机动处副处长、赣北分公司综合办主任、江西昌九生物化工股份有限公司赣北分公司副总经理，江西昌九生物化工股份有限公司监事、赣北分公司总经理。

肖永明：历任国盛证券有限责任公司研究员，江西省省属国有企业资产经营（控股）有限公司资产运营部副经理

张学群：历任江西省粮油食品进出口公司计财部经理，江西长青国贸实业有限公司副总经理、财务总监，江西省外贸资产经营有限公司投资管理部经理，江西省外贸企业信用担保有限责任公司董事、副总经理，江西大成国有资产经营管理有限责任公司总经理。

张 浩：历任江西江氨化学工业有限公司车间技术员、车间主任、分厂副厂长、生产部副部长，江西昌九化工股份有限公司总师办主任、董事会秘书、总工程师。

邬冬宝：历任江西江氨化学工业有限公司车间主任、供应处处长、江西昌九化工股份有限公司总经理助理。

熊光辉：历任江氨分公司化肥分厂厂长、销售三处处长，江苏南天农科化工有限公司总经理，江西昌九农科化工有限公司总经理。

管宁君：历任江氨分公司办公室副主任、机关第二党支部书记，江氨分公司人事教育处处长，江西江氨化学工业有限公司纪委书记兼工会主席，江西昌九生物化工股份有限公司职工监事。

1、2012年4月16日，收到江西国控转来的公司监事肖永明先生的书面辞职报告，肖永明先生因个人原因，已辞去在江西国控的任职，因该项工作变动原因申请辞去公司监事职务。该事项已于2012年4月18日登载于《上海证券报》、《中国证券报》和上海证券交易所网站。

2、2012年11月2日，经公司第五届董事会第十一次董事会会议决议通过，公司董事长周应华先生因工作需要，申请辞去公司董事、董事长、公司第五届董事会战略委员会主任委员职务，依据法律、法规及《公司章程》的有关规定，上述辞职报告自送达公司董事会时生效。会议一致选举姚伟彪先生为公司董事长。选举姚伟彪先生为公司第五届董事会战略委员会主任委员。该事项已于2012年11月3日登载于《上海证券报》、《中国证券报》和上海证券交易所网站。

二、 现任及报告期内离任董事、监事和高级管理人员的任职情况

(一) 在股东单位任职情况

任职人员姓名	股东单位名称	在股东单位担任的职务	任期起始日期	任期终止日期
周应华	江西昌九化工集团有限公司	董事长	2010年11月10日	
胡格今	江西昌九化工集团有限公司	副董事长	2010年11月10日	
宋建平	江西昌九化工集团有限公司	董事	2010年11月10日	
姚伟彪	江西昌九化工集团有限公司	董事	2011年8月22日	
王明招	江西昌九化工集团有限公司	董事、总经理	2010年11月10日	
陈喜平	江西昌九化工集团有限公司	副总经理	2012年3月15日	

(二) 在其他单位任职情况

任职人员姓名	其他单位名称	在其他单位担任的职务	任期起始日期	任期终止日期
周应华	江西省省属国有企业资产经营(控股)有限公司	董事长、党委书记		
姚伟彪	江西省省属国有企业资产经营(控股)有限公司	党委委员、副总经理		
宋建平	江西省化学工业研究所	党委书记、所长		
王明招	江西省省属国有企业资产经营(控股)有限公司	党委委员、工会主席		
胡格今	江西省投资集团公司	总工程师		
钟先平	江西昌九农科化工有限公司	董事长		
张 燃	北京科技大学	经济管理学院教师		
盛寿日	江西师范大学	化学化工学院副院长		
袁细寿	华东交通大学	华东交通大学经济管理学院会计系的教师,兼任江西地税局特邀监察员、中国江西民进促进会华东交通大会委员会大学一支部书记		
万小春	江西省投资集团公司	战略管理部主任		

肖永明	江西省省属国有企业资产经营（控股）有限公司	资产运营部副经理		
张 浩	江西昌九青苑热电有限责任公司	董事长		
管宁君	江西昌九康平气体有限公司	董事长		
熊光辉	江西昌九农科化工有限公司	总经理		

三、董事、监事、高级管理人员报酬情况

董事、监事、高级管理人员报酬的决策程序	薪酬与考核委员会提出公司董事及监事的薪酬计划，报经董事会同意后，提交股东大会审议通过后实施；薪酬与考核委员会提出公司高级管理人员的薪酬方案，报董事会批准。
董事、监事、高级管理人员报酬确定依据	公司董事、监事的报酬根据公司股东大会决议确定；薪酬与考核委员会根据《江西昌九生物化工股份有限公司对公司经营者薪酬考核暂行管理办法》的有关规定，按照公司资产规模、经营业绩和承担工作的职责等考评指标对高级管理人员的绩效进行考核。
报告期末全体董事、监事和高级管理人员实际获得的报酬合计	公司董事、监事和高级管理人员从公司领取的应付报酬总额，共计 89.57 万元。

四、公司董事、监事、高级管理人员变动情况

姓名	担任的职务	变动情形	变动原因
周应华	董事长	离任	工作原因
姚伟彪	董事长	聘任	董事会选举
肖永明	监事	离任	个人原因

五、公司核心技术团队或关键技术人员情况

报告期内无重大变化。

六、母公司和主要子公司的员工情况

(一) 员工情况

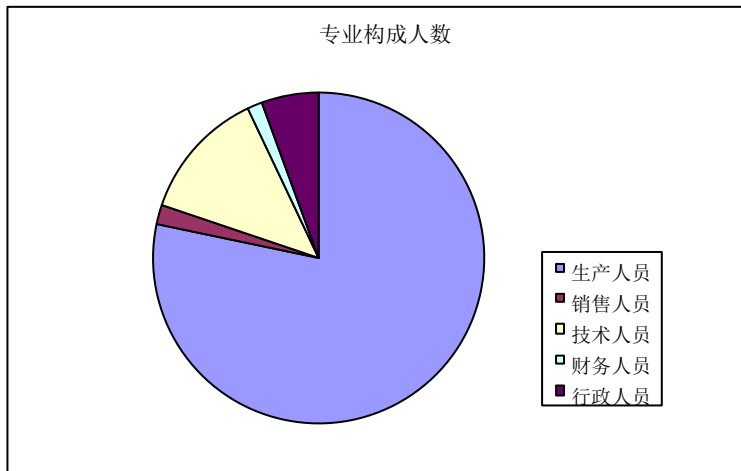
母公司在职员工的数量	1,287
主要子公司在职员工的数量	560
在职员工的数量合计	1,847
母公司及主要子公司需承担费用的离退休职工人数	0
专业构成	
专业构成类别	专业构成人数
生产人员	1,446
销售人员	35
技术人员	236

财务人员	27
行政人员	103
合计	1,847
教育程度	
教育程度类别	数量(人)
大学本科及以上	71
专科	534
中专及以下	1,242
合计	1,847

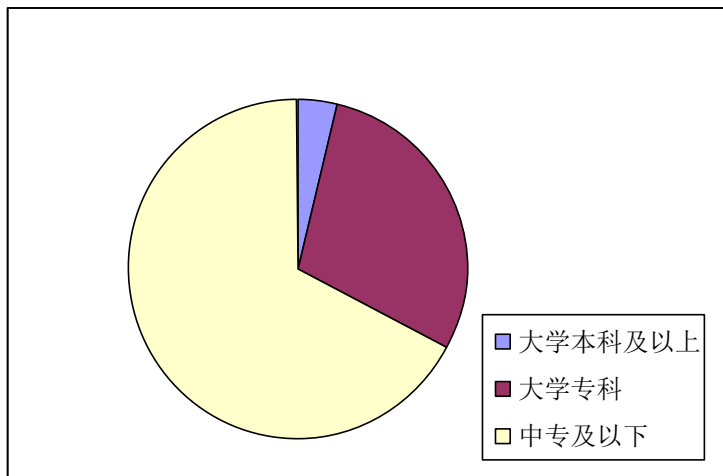
(二) 培训计划

报告期内，公司因处于停产和企业改制状态，故无培训计划。

(三) 专业构成统计图：



(四) 教育程度统计图：



第八节 公司治理

一、公司治理及内幕知情人登记管理等相关情况说明

报告期内，公司按照《公司法》、《证券法》、《上市公司治理准则》和《公司章程》以及中国证监会、江西证监局、上海证券交易所所有规范性文件的规定和要求，不断完善公司法人治理结构，规范公司运作行为，加强信息披露管理，维护全体股东利益。报告期内，公司全面启动内控体系建设工作，按照五部委及监管部门要求编制了《公司内部控制规范实施工作方案》，修订完善了公司内部控制相关制度，进一步提高了公司规范化运作水平。

(1)股东与股东大会：公司严格规范执行《公司章程》，确保所有股东，尤其是中小股东享有平等地位，确保所有股东能够充分行使自己的权利。报告期内，公司按照《公司章程》、中国证监会《上市公司股东大会规范意见》和本公司《股东大会议事规则》的要求，召开了2012年第一次临时股东大会、2011年年度股东大会、2012年第二次临时股东大会，股东大会的召集、通知、股东登记、出席股东大会的人员资格及议案的审议表决、会议记录、决议的形成、公告均符合规范要求，股东大会会有律师出席见证并出具相关法律意见书。

公司认真做好投资者管理工作，倾听股东的意见。利用股东大会召开等时机，加强董事会、管理层与股东的交流、沟通，听取股东的意见。

(2)控股股东与上市公司：控股股东通过股东大会对公司依法行使出资人的权利，没有直接或间接干预公司的决策和经营活动。公司董事会、监事会、内部组织机构均独立运作。为确保公司持续经营，控股股东在资金运作等方面给予了大力支持，不存在控股股东及其关联单位非经营性占用公司资金、侵占上市公司利益的情况。

(3)董事与董事会：公司认真落实累积投票制，严格履行董事提名、更换及选举程序。严格履行董事会召集、通知、召开及议事程序。报告期内，董事会共召开7次会议，更换了部分董、监事，各位董事严格依据《董事会议事规则》、《独立董事制度》的要求，规范公司的投资决策、高管提名、聘任会计师事务所、关联交易、对外担保等行为，保证公司全体董事和董事会依法依规履行有关职责。

(4)监事与监事会：报告期内，监事会共召开5次会议，全体监事能够按照法律法规和《公司章程》所赋予的职责，对公司财务状况、关联交易及董事、高级管理人员履行职责的合法合规性进行监督，积极履行监督检查职能，参与公司重要决策会议，维护公司及股东的合法权益。

(5)信息披露：公司指定董事会秘书负责信息披露工作，公司严格按照有关法律法规及《上海证券交易所股票上市规则》的规定，真实、准确、完整、及时地履行信息披露义务；通过制订公司《信息披露事务管理制度》和《江西昌九生物化工股份有限公司投资者关系管理制度》，规定了有关信息披露、接待来访、回答咨询、联系股东、向投资者提供公司公开披露的资料等制度。

(6)内幕信息知情人登记管理制度：公司已制订《内幕信息知情人登记管理制度》，详见2011年12月17日登载于《上海证券报》、《中国证券报》和上海证券交易所网站。报告期内，公司严格按照《内幕信息知情人登记管理制度》有关规定，做好定期报告等内幕信息及有关知情人的保密、登记、披露、报备等各项管理工作，有效维护公司信息披露的公平原则。

二、股东大会情况简介

会议届次	召开日期	会议议案名称	决议情况	决议刊登的指定网站的查询索引	决议刊登的披露日期
2011 年度股东大会	2012 年 5 月 3 日	《公司 2011 年度董事会工作报告》、《公司 2011 年度监事会工作报告》、《公司 2011 年度财务决算报告》、《公司 2011 年度独立董事述职报告》、《关于公司 2011 年度利润分配预案》、《公司 2011 年年度报告》(全文及摘要)	审议通过	上海证券交易所网站 http://www.sse.com.cn	2012 年 5 月 4 日
2012 年第一次临时股东大会	2012 年 1 月 12 日	《关于修改<公司章程>有关条款的议案》、《关于为控股子公司昌九农科申请银行贷款提供质押反担保的议案》、《关于续聘公司 2011 年度财务审计机构的议案》	审议通过	上海证券交易所网站 http://www.sse.com.cn	2012 年 1 月 13 日
2012 年第二次临时股东大会	2012 年 9 月 12 日	《关于修改公司章程部分条款的议案》、《关于公司 2012 年度日常关联交易的议案》、《关于聘请公司 2012 年度财务审计机构及内控审计机构的议案》、《关于为江西昌九农科化工有限公司向银行贷款提供担保的议案》	审议通过	上海证券交易所网站 http://www.sse.com.cn	2012 年 9 月 13 日

三、董事履行职责情况

(一) 董事参加董事会和股东大会的情况

董事姓名	是否独立董事	参加董事会情况						参加股东大会情况
		本年应参加董事会次数	亲自出席次数	以通讯方式参加次数	委托出席次数	缺席次数	是否连续两次未亲自参加会议	出席股东大会的次数

周应华	否	7	7	4	0	0	否	2
姚伟彪	否	7	7	4	0	0	否	0
宋建平	否	7	7	4	0	0	否	3
王明招	否	7	6	4	1	0	否	3
陈文荣	否	7	7	4	0	0	否	0
胡格今	否	7	7	4	0	0	否	0
钟先平	否	7	7	4	0	0	否	2
徐叔衡	是	7	7	4	0	0	否	2
袁细寿	是	7	6	4	1	0	否	3
盛寿日	是	7	7	4	0	0	否	2
张 燃	是	7	6	4	1	0	否	0

年内召开董事会会议次数	7
其中：现场会议次数	3
通讯方式召开会议次数	4

(二) 独立董事对公司有关事项提出异议的情况

报告期内，公司独立董事未对公司本年度的董事会议案及其他非董事会议案事项提出异议。

四、董事会下设专门委员会在报告期内履行职责时所提出的重要意见和建议

报告期内，公司董事会审计委员会、战略委员会、提名委员会、薪酬与考核委员会根据《公司章程》、《董事会专业委员会实施细则》的规定正常工作，暂无重要意见或建议。

五、监事会发现公司存在风险的说明

报告期内，公司监事会对报告期内的监督事项无异议。

六、公司就其与控股股东在业务、人员、资产、机构、财务等方面存在的不能保证独立性、不能保持自主经营能力的情况说明

公司与控股股东在业务、人员、资产、机构、财务等方面不存在不能保证独立性的情况，也不存在不能保持自主经营能力的情况。

七、报告期内对高级管理人员的考评机制，以及激励机制的建立、实施情况

为形成高管人员有效的分配激励和约束机制，公司制定《公司高级管理人员薪酬考核管理办法》，依据经营班子的工作绩效由董事会进行考评激励。2012 年，公司经营班子在董事会的领导下，尽心尽力，勤勉工作，维护了大局，稳定了局面，保持了持续经营。

第九节 内部控制

一、 内部控制责任声明及内部控制制度建设情况

1、建立健全并有效实施内部控制是公司董事会的责任。公司董事会根据《公司法》、《证券法》、《上海证券交易所股票上市规则》、《上海证券交易所上市公司内部控制指引》、财政部等五部委联合颁布的《企业内部控制基本规范》、《企业内部控制应用指引》及《企业内部控制评价指引》等相关法律、法规要求，建立了整体有效的内部控制体系，建立健全了一系列的内部控制制度，并对内部控制的有效性进行了评价，进一步提升了公司经营管理水平和风险防范能力。

2、公司自上市以来，为完善公司内部控制、实现公司规范运作，按照《公司法》、《企业会计准则》、《企业会计制度》、《上海证券交易所股票上市规则》以及中国证监会和上海证券交易所的有关规定及国家其他相关法律法规的规定，根据市场环境和企业实际需要加强了制度建设，并随着市场环境的变化和公司实际情况对相关制度及时进行了完善、修订，进一步优化业务管理和操作流程，确保各项业务有章可循。

3、公司按照规定设立了董事会审计委员会，负责监督公司内部控制的有效实施和内部控制自我评价情况，协调内部控制审计和外部审计工作的衔接、监督和核查工作。

4、公司设有审计部门，行使内部审计职能和内控职能，负责对公司内部控制的有效性和充分性进行评价，并负责对内部控制的有效实施进行检查监督，以确保内控制度的有效贯彻实施。公司根据《公司法》、《上市公司治理准则》及其他有关规定，制定了《内部审计工作制度》，对公司内部监督的范围、内容、程序等都做出了明确规定。

5、报告期内公司对内部控制执行情况进行了全面的检查与评价，公司内部控制评价报告已经提交董事会审核。具体内容详见《江西昌九生物化工股份有限公司 2012 年度内部控制评价报告》。

6、2012 年 1 月 1 日《企业内部控制基本规范》及其《企业内部控制配套指引》在上市公司开始正式执行。公司董事会根据证监会、交易所的有关规定，在董事会的领导下成立内控体系建设工作小组，协调公司各职能部门共同开展内部控制规范建设工作。同时，公司结合实际情况聘请外部中介机构，帮助公司设计内部控制总体架构，甄别内部控制薄弱环节和缺陷，提出有针对性的建议和意见，并及时修订所涉及的内控制度，使公司内控建设符合《企业内部控制基本规范》及其《企业内部控制配套指引》的要求。

7、经自查，截至报告期末，公司未发现存在内部控制设计或执行方面的重大缺陷。虽然目前公司的制度体系比较健全，但是考虑到公司业务规模逐渐扩大等因素，公司的内部控制制度方面还需要根据公司的运营需要不断加以完善和提高。同时，根据外部经营环境的变化、相关部门和政策新规定的要求，结合企业发展的实际需要，公司将进一步完善内控制度，增强内部控制的执行力，推进内部控制各项工作的不断深化，提高内部控制的效率和效益，促进公司稳步、健康发展。公司内部控制评价报告详见 2013 年 3 月 26 日上海证券交易所网站 www.sse.com.cn 相关公告。

二、 内部控制审计报告的相关情况说明

公司内部控制审计机构大华会计师事务所有限公司为公司出具了标准无保留的内部控制审计报告。

内部控制审计报告详见 2013 年 3 月 26 日上海证券交易所网站 www.sse.com.cn 相关公告。

三、 年度报告重大差错责任追究制度及相关执行情况说明

公司制定了专门的年报信息披露重大差错责任追究制度。截止报告期末，公司未出现年报信息披露重大差错。

第十节 财务会计报告

公司年度财务报告已经大华会计师事务所(特殊普通合伙)注册会计师周益平、刘勇审计，并出具了有带强调事项段或其他事项段的无保留意见的审计报告。

一、 审计报告

大华审字[2013]003327 号

江西昌九生物化工股份有限公司全体股东：

我们审计了后附的江西昌九生物化工股份有限公司（以下简称昌九生化）财务报表，包括 2012 年 12 月 31 日的合并及母公司资产负债表，2012 年度的合并及母公司利润表、合并及母公司现金流量表、合并及母公司所有者权益变动表，以及财务报表附注。

一、 管理层对财务报表的责任

编制和公允列报财务报表是昌九生化管理层的责任，这种责任包括：（1）按照企业会计准则的规定编制财务报表，并使其实现公允反映；（2）设计、执行和维护必要的内部控制，以使财务报表不存在由于舞弊或错误导致的重大错报。

二、 注册会计师的责任

我们的责任是在执行审计工作的基础上对财务报表发表审计意见。我们按照中国注册会计师审计准则的规定执行了审计工作。中国注册会计师审计准则要求我们遵守职业道德守则，计划和执行审计工作以对财务报表是否不存在重大错报获取合理保证。

审计工作涉及实施审计程序，以获取有关财务报表金额和披露的审计证据。选择的审计程序取决于注册会计师的判断，包括对由于舞弊或错误导致的财务报表重大错报风险的评估。在进行风险评估时，注册会计师考虑与财务报表编制和公允列报相关的内部控制，以设计恰当的审计程序，但目的并非对内部控制的有效性发表意见。审计工作还包括评价管理层选用会计政策的恰当性和作出会计估计的合理性，以及评价财务报表的总体列报。

我们相信，我们获取的审计证据是充分、适当的，为发表审计意见提供了基础。

三、 审计意见

我们认为，昌九生化的财务报表在所有重大方面按照企业会计准则的规定编制，公允反映了昌九生化 2012 年 12 月 31 日的合并及母公司财务状况以及 2012 年度的合并及母公司经营成果和现金流量。

四、 强调事项

我们提醒财务报表使用者关注，截止 2012 年 12 月 31 日，昌九生化累计未弥补亏损人民币 361,531,575.37 元，且流动负债超过流动资产人民币 387,510,596.88 元，2011 年 5 月 20 日至审计报告日昌九生化江氨分公司全线停产。昌九生化已在财务报表附注十-其他重要事项中披露上述财务报表仍然以持续经营假设为基础编制的理由及企业具体的应对计划，但其持续经营能力尚存在不确定性。本段内容不影响已发表的审计意见。

大华会计师事务所(特殊普通合伙)

中国注册会计师：周益平

中国·北京

中国注册会计师：刘勇

二〇一三年三月二十二日

二、 财务报表

合并资产负债表
2012 年 12 月 31 日

编制单位:江西昌九生物化工股份有限公司

单位:元 币种:人民币

项目	附注	期末余额	年初余额
流动资产:			
货币资金		74,930,457.15	61,641,852.47
结算备付金			
拆出资金			
交易性金融资产			
应收票据		53,223,234.30	84,785,903.35
应收账款		37,297,673.09	26,692,689.99
预付款项		72,485,767.40	100,404,849.32
应收保费			
应收分保账款			
应收分保合同准备金			
应收利息			
应收股利			
其他应收款		12,072,285.26	11,449,874.91
买入返售金融资产			
存货		58,021,063.26	123,267,499.95
一年内到期的非流动资产			1,003,828.24
其他流动资产		19,159,116.84	60,638.10
流动资产合计		327,189,597.30	409,307,136.33
非流动资产:			
发放委托贷款及垫款			
可供出售金融资产			
持有至到期投资			
长期应收款			
长期股权投资		1,908,106.73	2,706,448.31
投资性房地产			
固定资产		456,741,007.97	405,580,144.53
在建工程			3,585,458.25
工程物资		966,533.34	966,533.34
固定资产清理			
生产性生物资产			
油气资产			
无形资产		55,420,404.43	56,735,787.50
开发支出			
商誉		7,812,546.48	7,812,546.48
长期待摊费用		592,827.77	381,323.56
递延所得税资产		3,378,408.96	1,540,633.39
其他非流动资产			
非流动资产合计		526,819,835.68	479,308,875.36
资产总计		854,009,432.98	888,616,011.69

流动负债：			
短期借款		222,739,405.47	159,000,000.00
向中央银行借款			
吸收存款及同业存放			
拆入资金			
交易性金融负债			
应付票据			2,488,468.60
应付账款		81,957,234.52	88,297,908.31
预收款项		15,752,519.58	15,347,385.46
卖出回购金融资产款			
应付手续费及佣金			
应付职工薪酬		8,964,478.32	7,135,098.76
应交税费		2,748,828.17	-13,047,464.08
应付利息		906,000.24	1,347,626.17
应付股利			
其他应付款		381,203,156.45	361,887,018.47
应付分保账款			
保险合同准备金			
代理买卖证券款			
代理承销证券款			
一年内到期的非流动 负债			
其他流动负债		428,571.43	1,441,339.14
流动负债合计		714,700,194.18	623,897,380.83
非流动负债：			
长期借款			
应付债券			
长期应付款			
专项应付款		3,330,000.00	3,330,000.00
预计负债			
递延所得税负债			
其他非流动负债		27,590,714.14	28,019,285.57
非流动负债合计		30,920,714.14	31,349,285.57
负债合计		745,620,908.32	655,246,666.40
所有者权益（或股东权益）：			
实收资本（或股本）		241,320,000.00	241,320,000.00
资本公积		123,958,136.48	100,220,335.13
减：库存股			
专项储备		7,954,934.02	
盈余公积		13,133,825.29	13,133,825.29
一般风险准备			
未分配利润		-361,531,575.37	-216,848,284.15
外币报表折算差额			
归属于母公司所有者 权益合计		24,835,320.42	137,825,876.27
少数股东权益		83,553,204.24	95,543,469.02
所有者权益合计		108,388,524.66	233,369,345.29
负债和所有者权益总计		854,009,432.98	888,616,011.69

法定代表人：姚伟彪

主管会计工作负责人：张学群

会计机构负责人：付澜

母公司资产负债表
2012 年 12 月 31 日

编制单位:江西昌九生物化工股份有限公司

单位:元 币种:人民币

项目	附注	期末余额	年初余额
流动资产:			
货币资金		20,814,097.88	4,632,710.58
交易性金融资产			
应收票据		214,508.00	20,000.00
应收账款		9,608,297.92	11,097,559.60
预付款项		16,921,305.49	15,467,853.06
应收利息			
应收股利			
其他应收款		38,225,138.91	25,842,530.42
存货		21,953,460.89	102,058,772.34
一年内到期的非流动资产			
其他流动资产		4,740,836.36	
流动资产合计		112,477,645.45	159,119,426.00
非流动资产:			
可供出售金融资产			
持有至到期投资			
长期应收款			
长期股权投资		146,644,844.27	147,443,185.85
投资性房地产			
固定资产		188,003,188.20	211,553,491.81
在建工程			2,896,471.85
工程物资		839,972.34	839,972.34
固定资产清理			
生产性生物资产			
油气资产			
无形资产		55,251,682.50	56,637,787.50
开发支出			
商誉			
长期待摊费用			
递延所得税资产			
其他非流动资产			
非流动资产合计		390,739,687.31	419,370,909.35
资产总计		503,217,332.76	578,490,335.35
流动负债:			
短期借款		28,000,000.00	28,000,000.00
交易性金融负债			
应付票据			2,488,468.60
应付账款		29,692,768.69	46,840,412.90

预收款项		4,708,476.03	4,336,070.69
应付职工薪酬		4,119,513.62	4,412,000.37
应交税费		1,906,595.73	-15,666,237.72
应付利息		548,485.62	463,570.62
应付股利			
其他应付款		372,537,959.5	361,202,712.21
一年内到期的非流动负债			
其他流动负债		2,509,659.33	163,040.60
流动负债合计		444,023,458.52	432,240,038.27
非流动负债：			
长期借款			
应付债券			
长期应付款			
专项应付款		3,330,000.00	3,330,000.00
预计负债			
递延所得税负债			
其他非流动负债		24,055,000.00	24,055,000.00
非流动负债合计		27,385,000.00	27,385,000.00
负债合计		471,408,458.52	459,625,038.27
所有者权益（或股东权益）：			
实收资本（或股本）		241,320,000.00	241,320,000.00
资本公积		127,226,977.46	103,489,176.11
减：库存股			
专项储备		2,440,312.19	
盈余公积		13,133,825.29	13,133,825.29
一般风险准备			
未分配利润		-352,312,240.70	-239,077,704.32
所有者权益（或股东权益）合计		31,808,874.24	118,865,297.08
负债和所有者权益（或股东权益）总计		503,217,332.76	578,490,335.35

法定代表人：姚伟彪

主管会计工作负责人：张学群

会计机构负责人：付澜

合并利润表
2012 年 1—12 月

单位:元 币种:人民币

项目	附注	本期金额	上期金额
一、营业总收入		767,144,590.07	974,392,591.34
其中：营业收入		767,144,590.07	974,392,591.34
利息收入			
已赚保费			
手续费及佣金收入			
二、营业总成本		866,483,852.87	1,069,345,811.85
其中：营业成本		744,994,936.98	940,287,901.85
利息支出			
手续费及佣金支出			
退保金			
赔付支出净额			
提取保险合同准备金净额			
保单红利支出			
分保费用			
营业税金及附加		1,428,017.99	2,436,842.94
销售费用		16,777,220.97	18,095,421.44
管理费用		50,855,408.87	55,290,433.42
财务费用		36,666,569.55	36,782,984.65
资产减值损失		15,761,698.51	16,452,227.55
加：公允价值变动收益（损失以“－”号填列）			
投资收益（损失以“－”号填列）		-798,341.58	-538,203.07
其中：对联营企业和合营企业的投资收益		-798,341.58	-605,378.96
汇兑收益（损失以“－”号填列）			
三、营业利润（亏损以“－”号填列）		-100,137,604.38	-95,491,423.58
加：营业外收入		2,675,431.02	164,493,075.82
减：营业外支出		64,708,480.43	42,647,844.69
其中：非流动资产处置损失		121,060.25	12,248.70
四、利润总额（亏损总额以“－”号填列）		-162,170,653.79	26,353,807.55
减：所得税费用		-1,729,033.07	4,733,009.68
五、净利润（净亏损以“－”号填列）		-160,441,620.72	21,620,797.87
归属于母公司所有者的净利润		-144,683,291.22	14,469,420.25
少数股东损益		-15,758,329.50	7,151,377.62
六、每股收益：			
（一）基本每股收益		-0.60	0.06
（二）稀释每股收益		-0.60	0.06
七、其他综合收益			
八、综合收益总额		-160,441,620.72	21,620,797.87
归属于母公司所有者的综合收益总额		-144,683,291.22	14,469,420.25
归属于少数股东的综合收益总额		-15,758,329.50	7,151,377.62

法定代表人：姚伟彪

主管会计工作负责人：张学群

会计机构负责人：付澜

母公司利润表
2012 年 1—12 月

单位:元 币种:人民币

项目	附注	本期金额	上期金额
一、营业收入		126,717,750.71	175,997,696.38
减：营业成本		130,354,746.01	217,462,916.25
营业税金及附加		169,462.11	210,649.17
销售费用		2,704,584.28	4,254,454.23
管理费用		22,922,772.43	23,666,147.43
财务费用		25,287,385.32	29,226,862.27
资产减值损失		15,333,898.77	14,385,505.33
加：公允价值变动收益（损失以“－”号填列）			
投资收益（损失以“－”号填列）		-798,341.58	5,434,839.68
其中：对联营企业和合营企业的投资收益		-798,341.58	-605,378.96
二、营业利润（亏损以“－”号填列）		-70,853,439.79	-107,773,998.62
加：营业外收入		588,000.00	163,819,476.56
减：营业外支出		42,969,096.59	29,548,299.04
其中：非流动资产处置损失			
三、利润总额（亏损总额以“－”号填列）		-113,234,536.38	26,497,178.90
减：所得税费用			
四、净利润（净亏损以“－”号填列）		-113,234,536.38	26,497,178.90
五、每股收益：			
（一）基本每股收益			
（二）稀释每股收益			
六、其他综合收益			
七、综合收益总额		-113,234,536.38	26,497,178.90

法定代表人：姚伟彪

主管会计工作负责人：张学群

会计机构负责人：付澜

合并现金流量表
2012 年 1—12 月

单位:元 币种:人民币

项目	附注	本期金额	上期金额
一、经营活动产生的现金流量:			
销售商品、提供劳务收到的现金		733,220,534.04	945,974,011.50
客户存款和同业存放款项净增加额			
向中央银行借款净增加额			
向其他金融机构拆入资金净增加额			
收到原保险合同保费取得的现金			
收到再保险业务现金净额			
保户储金及投资款净增加额			
处置交易性金融资产净增加额			
收取利息、手续费及佣金的现金			
拆入资金净增加额			
回购业务资金净增加额			
收到的税费返还		9,381.54	1,034.16
收到其他与经营活动有关的现金		216,484,709.81	507,782,664.96
经营活动现金流入小计		949,714,625.39	1,453,757,710.62
购买商品、接受劳务支付的现金		731,431,784.40	946,156,056.80
客户贷款及垫款净增加额			
存放中央银行和同业款项净增加额			
支付原保险合同赔付款项的现金			
支付利息、手续费及佣金的现金			
支付保单红利的现金			
支付给职工以及为职工支付的现金		68,984,932.50	72,168,054.31
支付的各项税费		22,081,980.54	28,969,936.05
支付其他与经营活动有关的现金		126,221,639.79	285,259,850.19
经营活动现金流出小计		948,720,337.23	1,332,553,897.35
经营活动产生的现金流量净额		994,288.16	121,203,813.27
二、投资活动产生的现金流量:			
收回投资收到的现金			200,000.00
取得投资收益收到的现金			26,323.84
处置固定资产、无形资产和其他长期资产收回的现金净额		808,600.00	20,000.00
处置子公司及其他营业单位收到的			

现金净额			
收到其他与投资活动有关的现金			
投资活动现金流入小计		808,600.00	246,323.84
购建固定资产、无形资产和其他长期资产支付的现金		33,329,090.19	25,322,816.33
投资支付的现金		3,129,622.53	18,455,305.81
质押贷款净增加额			
取得子公司及其他营业单位支付的现金净额			
支付其他与投资活动有关的现金			
投资活动现金流出小计		36,458,712.72	43,778,122.14
投资活动产生的现金流量净额		-35,650,112.72	-43,531,798.30
三、筹资活动产生的现金流量：			
吸收投资收到的现金			20,007,540.00
其中：子公司吸收少数股东投资收到的现金			20,007,540.00
取得借款收到的现金		240,339,405.47	212,500,000.00
发行债券收到的现金			
收到其他与筹资活动有关的现金			5,450,000.00
筹资活动现金流入小计		240,339,405.47	237,957,540.00
偿还债务支付的现金		176,600,000.00	348,070,000.00
分配股利、利润或偿付利息支付的现金		14,550,741.93	16,450,108.46
其中：子公司支付给少数股东的股利、利润			5,000,000.00
支付其他与筹资活动有关的现金			168,000.00
筹资活动现金流出小计		191,150,741.93	364,688,108.46
筹资活动产生的现金流量净额		49,188,663.54	-126,730,568.46
四、汇率变动对现金及现金等价物的影响			
五、现金及现金等价物净增加额		14,532,838.98	-49,058,553.49
加：期初现金及现金等价物余额		60,397,618.17	109,456,171.66
六、期末现金及现金等价物余额		74,930,457.15	60,397,618.17

法定代表人：姚伟彪

主管会计工作负责人：张学群

会计机构负责人：付澜

母公司现金流量表
2012 年 1—12 月

单位:元 币种:人民币

项目	附注	本期金额	上期金额
一、经营活动产生的现金流量:			
销售商品、提供劳务收到的现金		117,328,557.43	106,613,705.33
收到的税费返还			1,034.16
收到其他与经营活动有关的现金		145,802,821.05	531,507,778.73
经营活动现金流入小计		263,131,378.48	638,122,518.22
购买商品、接受劳务支付的现金		23,789,154.72	180,554,267.23
支付给职工以及为职工支付的现金		33,406,477.52	32,661,906.77
支付的各项税费		1,274,767.26	1,610,642.87
支付其他与经营活动有关的现金		169,214,367.06	252,362,488.15
经营活动现金流出小计		227,684,766.56	467,189,305.02
经营活动产生的现金流量净额		35,446,611.92	170,933,213.20
二、投资活动产生的现金流量:			
收回投资收到的现金			200,000.00
取得投资收益收到的现金			6,026,323.84
处置固定资产、无形资产和其他长期资产收回的现金净额			
处置子公司及其他营业单位收到的现金净额			
收到其他与投资活动有关的现金			
投资活动现金流入小计			6,226,323.84
购建固定资产、无形资产和其他长期资产支付的现金		13,222,941.11	3,604,949.93
投资支付的现金		3,129,622.53	42,687,765.81
取得子公司及其他营业单位支付的现金净额			
支付其他与投资活动有关的现金			
投资活动现金流出小计		16,352,563.64	46,292,715.74
投资活动产生的现金流量净额		-16,352,563.64	-40,066,391.90
三、筹资活动产生的现金流量:			
吸收投资收到的现金			
取得借款收到的现金		28,000,000.00	28,000,000.00
发行债券收到的现金			
收到其他与筹资活动有关的现金			5,450,000.00
筹资活动现金流入小计		28,000,000.00	33,450,000.00
偿还债务支付的现金		28,000,000.00	192,670,000.00
分配股利、利润或偿付利息支付的现金		1,668,426.68	4,498,357.46
支付其他与筹资活动有关的现金			168,000.00
筹资活动现金流出小计		29,668,426.68	197,336,357.46
筹资活动产生的现金流量净额		-1,668,426.68	-163,886,357.46
四、汇率变动对现金及现金等价物的影响			
五、现金及现金等价物净增加额		17,425,621.60	-33,019,536.16
加: 期初现金及现金等价物余额		3,388,476.28	36,408,012.44
六、期末现金及现金等价物余额		20,814,097.88	3,388,476.28

法定代表人: 姚伟彪

主管会计工作负责人: 张学群

会计机构负责人: 付澜

合并所有者权益变动表
2012 年 1—12 月

单位:元 币种:人民币

项目	本期金额									
	归属于母公司所有者权益								少数股东权益	所有者权益合计
	实收资本(或股本)	资本公积	减:库存股	专项储备	盈余公积	一般风险准备	未分配利润	其他		
一、上年年末余额	241,320,000.0	100,220,335.13			13,133,825.29		-216,848,284.15		95,543,469.02	233,369,345.29
加: 会计政策变更										
前期差错更正										
其他										
二、本年初余额	241,320,000.00	100,220,335.13			13,133,825.29		-216,848,284.15		95,543,469.02	233,369,345.29
三、本期增减变动金额(减少以“—”号填列)		23,737,801.35		7,954,934.02			-144,683,291.22		-11,990,264.78	-124,980,820.63
(一) 净利润							-144,683,291.22		-15,758,329.50	-160,441,620.72
(二) 其他综合收益										
上述(一)和(二)小计							-144,683,291.22		-15,758,329.50	-160,441,620.72
(三)所有者投入和减少资本		23,737,801.35								23,737,801.35
1. 所有者投入资本										
2. 股份支付计入所有者权益的金额										
3. 其他		23,737,801.35								23,737,801.35
(四) 利润分配										
1. 提取盈余公积										
2. 提取一般风险准备										
3. 对所有者(或股东)的分配										
4. 其他										
(五) 所有者权益内部结转										
1. 资本公积转增资本(或股本)										
2. 盈余公积转增资本(或股本)										
3. 盈余公积弥补亏损										
4. 其他										
(六) 专项储备				7,954,934.02					3,768,064.72	11,722,998.74
1. 本期提取				8,030,810.36					3,881,879.23	11,912,689.59
2. 本期使用				75,876.34					113,814.51	189,690.85
(七) 其他										
四、本期期末余额	241,320,000.00	123,958,136.48		7,954,934.02	13,133,825.29		-361,531,575.37		83,553,204.24	108,388,524.66

单位:元 币种:人民币

项目	上年同期金额									
	归属于母公司所有者权益								少数股东权益	所有者权益合计
	实收资本(或股本)	资本公积	减:库存股	专项储备	盈余公积	一般风险准备	未分配利润	其他		
一、上年年末余额	241,320,000.00	100,214,231.61			13,133,825.29		-231,317,704.40		73,526,266.53	196,876,619.03
加:会计政策变更										
前期差错更正										
其他										
二、本年初余额	241,320,000.00	100,214,231.61			13,133,825.29		-231,317,704.40		73,526,266.53	196,876,619.03
三、本期增减变动金额(减少以“一”号填列)		6,103.52					14,469,420.25		22,017,202.49	36,492,726.26
(一)净利润							14,469,420.25		7,151,377.62	21,620,797.87
(二)其他综合收益										
上述(一)和(二)小计							14,469,420.25		7,151,377.62	21,620,797.87
(三)所有者投入和减少资本		6,103.52							19,865,824.87	19,871,928.39
1.所有者投入资本									19,865,824.87	19,865,824.87
2.股份支付计入所有者权益的金额										
3.其他		6,103.52								6,103.52
(四)利润分配									-5,000,000.00	-5,000,000.00
1.提取盈余公积										
2.提取一般风险准备										
3.对所有者(或股东)的分配									-5,000,000.00	-5,000,000.00
4.其他										
(五)所有者权益内部结转										
1.资本公积转增资本(或股本)										
2.盈余公积转增资本(或股本)										
3.盈余公积弥补亏损										
4.其他										
(六)专项储备										
1.本期提取										
2.本期使用										
(七)其他										
四、本期期末余额	241,320,000.00	100,220,335.13			13,133,825.29		-216,848,284.15		95,543,469.02	233,369,345.29

法定代表人:姚伟彪

主管会计工作负责人:张学群

会计机构负责人:付澜

母公司所有者权益变动表
2012 年 1—12 月

单位:元 币种:人民币

项目	本期金额							
	实收资本(或股本)	资本公积	减:库存股	专项储备	盈余公积	一般风险准备	未分配利润	所有者权益合计
一、上年年末余额	241,320,000.00	103,489,176.11			13,133,825.29		-239,077,704.32	118,865,297.08
加:会计政策变更								
前期差错更正								
其他								
二、本年初余额	241,320,000.00	103,489,176.11			13,133,825.29		-239,077,704.32	118,865,297.08
三、本期增减变动金额(减少以“—”号填列)		23,737,801.35		2,440,312.19			-113,234,536.38	-87,056,422.84
(一)净利润							-113,234,536.38	-113,234,536.38
(二)其他综合收益								
上述(一)和(二)小计							-113,234,536.38	-113,234,536.38
(三)所有者投入和减少资本		23,737,801.35						23,737,801.35
1.所有者投入资本								
2.股份支付计入所有者权益的金额								
3.其他		23,737,801.35						23,737,801.35
(四)利润分配								
1.提取盈余公积								
2.提取一般风险准备								
3.对所有者(或股东)的分配								
4.其他								
(五)所有者权益内部结转								
1.资本公积转增资本(或股本)								
2.盈余公积转增资本(或股本)								
3.盈余公积弥补亏损								
4.其他								
(六)专项储备				2,440,312.19				2,440,312.19
1.本期提取				2,440,312.19				2,440,312.19
2.本期使用								
(七)其他								
四、本期期末余额	241,320,000.00	127,226,977.46		2,440,312.19	13,133,825.29		-352,312,240.70	31,808,874.24

单位:元 币种:人民币

项目	上年同期金额							
	实收资本(或股本)	资本公积	减:库存股	专项储备	盈余公积	一般风险准备	未分配利润	所有者权益合计
一、上年年末余额	241,320,000.00	103,489,176.11			13,133,825.29		-265,574,883.22	92,368,118.18
加:会计政策变更								
前期差错更正								
其他								
二、本年初余额	241,320,000.00	103,489,176.11			13,133,825.29		-265,574,883.22	92,368,118.18
三、本期增减变动金额(减少以“—”号填列)							26,497,178.90	26,497,178.90
(一)净利润							26,497,178.90	26,497,178.90
(二)其他综合收益								
上述(一)和(二)小计							26,497,178.90	26,497,178.90
(三)所有者投入和减少资本								
1.所有者投入资本								
2.股份支付计入所有者权益的金额								
3.其他								
(四)利润分配								
1.提取盈余公积								
2.提取一般风险准备								
3.对所有者(或股东)的分配								
4.其他								
(五)所有者权益内部结转								
1.资本公积转增资本(或股本)								
2.盈余公积转增资本(或股本)								
3.盈余公积弥补亏损								
4.其他								
(六)专项储备								
1.本期提取								
2.本期使用								
(七)其他								
四、本期期末余额	241,320,000.00	103,489,176.11			13,133,825.29		-239,077,704.32	118,865,297.08

法定代表人:姚伟彪

主管会计工作负责人:张学群

会计机构负责人:付澜

三、 公司基本情况

江西昌九生物化工股份有限公司（以下简称本公司）系经江西省股份制改革领导联审小组"赣股（1998）02 号文"批准，由江西昌九化工集团有限公司（以下简称集团公司）独家发起，采用募集方式设立的化工企业。公司企业法人营业执照注册号：3600001131652（1-1），法定代表人：姚伟彪。1998 年 12 月 17 日经中国证券监督管理委员会证监发字[1998]311 号文批准，公司以每股 4.48 元的价格在上海证券交易所上网发行 6,000 万 A 股股票，并于 1999 年 1 月 19 日在上海证券交易所正式挂牌交易。公司股票代码为 600228，总股本为 18,000 万股，其中：国有法人股 12,000 万股、社会公众股 6,000 万股。2001 年 5 月 9 日股东大会审议通过了 2000 年度利润分配及资本公积金转增股本方案，公司以 2000 年度末总股本 18,000 万股为基数，对全体股东按每 10 股送 1 股、以资本公积金每 10 股转增 5 股，公司总股本增至 28,800 万股，其中：国有法人股 19,200 万股，社会公众股 9,600 万股。

2006 年 5 月 24 日公司经相关部门批复，公司实施股权分置改革，公司非流通股股东向流通股股东支付 3,360 万股股票。2006 年 8 月 8 日公司经国务院国有资产监督管理委员会国资产权[2006]951 号文件《关于江西昌九生物化工股份有限公司部分国有股以股抵债有关问题的批复》批复同意，公司实施股份定向回购，定向回购股份数量为 4,668 万股。实施股权分置改革与股份定向回购后，公司总股本为 24,132 万股，其中发起人股份 10,965.75 万股占 45.44%、社会公众股 13,166.25 万股占 54.56%。发起人股份 10,965.75 万股已于 2009 年 6 月 8 日上市流通。后经 2009 年、2010 年、2011 年的几次减持，截止 2011 年底发起人股份减至 6198 万股，占公司总股本的 25.68%。

公司经营范围：液氨（合成氨）、甲醇、双氧水、氢气、液体二氧化碳、氧气、氮气、硫磺、工业氨水（生产许可证有效期至 2012 年 6 月 17 日）、尿素、白炭黑、聚丙烯酰胺、塑料管材、生物化工以及其它化工原料的研制、生产和销售。（以上项目国家有专项许可的凭证经营）。公司注册地：江西省南昌市青山湖区尤氨路。公司实际控制人：江西省国有资产监督管理委员会。

四、 公司主要会计政策、会计估计和前期差错：

（一）财务报表的编制基础：

公司以持续经营为基础，根据实际发生的交易和事项，按照财政部于 2006 年 2 月 15 日颁布的《企业会计准则--基本准则》和 38 项具体会计准则、其后颁布的企业会计准则应用指南、企业会计准则解释及其他相关规定(以下合称"企业会计准则")进行确认和计量，在此基础上编制财务报表。

（二）遵循企业会计准则的声明：

公司所编制的财务报表符合企业会计准则的要求，真实、完整地反映了报告期公司的财务状况、经营成果、现金流量等有关信息。

（三）会计期间：

自公历 1 月 1 日至 12 月 31 日止为一个会计年度。

（四）记账本位币：

采用人民币为记账本位币。

（五）同一控制下和非同一控制下企业合并的会计处理方法

1、同一控制下企业合并

本公司在企业合并中取得的资产和负债，按照合并日在被合并方的账面价值计量。在合并中取得的净资产账面价值与支付的合并对价账面价值（或发行股份面值总额）的差额，调整资本公积，资本公积不足冲减的，调整留存收益。

本公司为进行企业合并而发生的各项直接相关费用，包括为进行企业合并而支付的审计费用、评估费用、法律服务费等，于发生时计入当期损益。

企业合并中发行权益性证券发生的手续费、佣金等，抵减权益性证券溢价收入，溢价收入不足冲减的，冲减留存收益。

被合并各方采用的会计政策与本公司不一致的，本公司在合并日按照本公司会计政策进行调整，在此基础上按照企业会计准则规定确认。

2、非同一控制下的企业合并

本公司在购买日对作为企业合并对价付出的资产、发生或承担的负债按照公允价值计量。公允价值与其账面价值的差额，计入当期损益。

本公司在购买日对合并成本进行分配。

本公司对合并成本大于合并中取得的被购买方可辨认净资产公允价值份额的差额，确认为商誉；合并成本小于合并中取得的被购买方可辨认净资产公允价值份额的差额，计入当期损益。企业合并中取得的被购买方除无形资产外的其他各项资产（不仅限于被购买方原已确认的资产），其所带来的经济利益很可能流入本公司且公允价值能够可靠计量的，单独确认并按公允价值计量；公允价值能够可靠计量的无形资产，单独确认为无形资产并按公允价值计量；取得的被购买方除或有负债以外的其他各项负债，履行有关义务很可能导致经济利益流出本公司且公允价值能够可靠计量的，单独确认并按照公允价值计量；取得的被购买方或有负债，其公允价值能够可靠计量的，单独确认为负债并按照公允价值计量。

(六) 合并财务报表的编制方法：

本公司合并财务报表的合并范围以控制为基础确定，所有子公司均纳入合并财务报表。所有纳入合并财务报表合并范围的子公司所采用的会计政策、会计期间与本公司一致，如子公司采用的会计政策、会计期间与本公司不一致的，在编制合并财务报表时，按本公司的会计政策、会计期间进行必要的调整。

合并财务报表以本公司及子公司的财务报表为基础，根据其他有关资料，按照权益法调整对子公司的长期股权投资后，由本公司编制。

合并财务报表时抵销本公司与各子公司、各子公司相互之间发生的内部交易对合并资产负债表、合并利润表、合并现金流量表、合并所有者权益变动表的影响。

子公司少数股东分担的当期亏损超过了少数股东在该子公司期初所有者权益中所享有份额而形成的余额，该余额继续冲减少数股东权益。

在报告期内，若因同一控制下企业合并增加子公司的，则调整合并资产负债表的期初数；将子公司合并当期期初至报告期末的收入、费用、利润纳入合并利润表；将子公司合并当期期初至报告期末的现金流量纳入合并现金流量表。

在报告期内，若因非同一控制下企业合并增加子公司的，则不调整合并资产负债表期初数；将子公司自购买日至报告期末的收入、费用、利润纳入合并利润表；该子公司自购买日至报告期末的现金流量纳入合并现金流量表。

在报告期内，本公司处置子公司，则该子公司期初至处置日的收入、费用、利润纳入合并利润表；该子公司期初至处置日的现金流量纳入合并现金流量表。

(七) 现金及现金等价物的确定标准：

在编制现金流量表时，将本公司库存现金以及可以随时用于支付的存款确认为现金。将同时具备期限短（从购买日起三个月内到期）、流动性强、易于转换为已知现金、价值变动风险很小四个条件的投资，确定为现金等价物。

(八) 外币业务和外币报表折算：

1、外币业务

外币业务采用交易发生日的即期汇率作为折算汇率折合成人民币记账。

外币货币性项目余额按资产负债表日即期汇率折算，由此产生的汇兑差额，除属于与购建符合资本化条件的资产相关的外币专门借款产生的汇兑差额按照借款费用资本化的原则处理外，均计入当期损益。以历史成本计量的外币非货币性项目，仍采用交易发生日的即期汇率折算，不改变其记账本位币金额。以公允价值计量的外币非货币性项目，采用公允价值确定日的即期汇率折算，由此产生的汇兑差额计入当期损益或资本公积。

2、外币财务报表的折算

资产负债表中的资产和负债项目，采用资产负债表日的即期汇率折算；所有者权益项目除“未分配利润”项目外，其他项目采用发生时的即期汇率折算。利润表中的收入和费用项目，采用交易发生日的即期汇率折算。按照上述折算产生的外币财务报表折算差额，在资产负债表所有者权益项目下单独列示。

处置境外经营时，将资产负债表中所有者权益项目下列示的、与该境外经营相关的外币财务报表折算差额，自所有者权益项目转入处置当期损益；部分处置境外经营的，按处置的比例计算处置部分的外币财务报表折算差额，转入处置当期损益。

(九) 金融工具：

金融工具包括金融资产、金融负债和权益工具。

1、金融工具的分类

管理层按照取得持有金融资产和承担金融负债的目的，将其划分为：以公允价值计量且其变动计入当期损益的金融资产或金融负债，包括交易性金融资产或金融负债（和直接指定为以公允价值计量且其变动计入当期损益的金融资产或金融负债）；持有至到期投资；应收款项；可供出售金融资产；其他金融负债等。

2、金融工具的确认依据和计量方法

(1) 以公允价值计量且其变动计入当期损益的金融资产（金融负债）

取得时以公允价值（扣除已宣告但尚未发放的现金股利或已到付息期但尚未领取的债券利息）作为初始确认金额，相关的交易费用计入当期损益。

持有期间将取得的利息或现金股利确认为投资收益，期末将公允价值变动计入当期损益。

处置时，其公允价值与初始入账金额之间的差额确认为投资收益，同时调整公允价值变动损益。

(2) 持有至到期投资

取得时按公允价值（扣除已到付息期但尚未领取的债券利息）和相关交易费用之和作为初始确认金额。

持有期间按照摊余成本和实际利率计算确认利息收入，计入投资收益。实际利率在取得时确定，在该预期存续期间或适用的更短期间内保持不变。

处置时，将所取得价款与该投资账面价值之间的差额计入投资收益。

(3) 应收款项

公司对外销售商品或提供劳务形成的应收债权，以及公司持有的其他企业的不包括在活跃市场上有报价的债务工具的债权，包括应收账款、其他应收款等，以向购货方应收的合同或协议价款作为初始确认金额；具有融资性质的，按其现值进行初始确认。

收回或处置时，将取得的价款与该应收款项账面价值之间的差额计入当期损益。

(4) 可供出售金融资产

取得时按公允价值（扣除已宣告但尚未发放的现金股利或已到付息期但尚未领取的债券利息）和相关交易费用之和作为初始确认金额。

持有期间将取得的利息或现金股利确认为投资收益。期末以公允价值计量且将公允价值变动计入资本公积（其他资本公积）。

处置时，将取得的价款与该金融资产账面价值之间的差额，计入投资损益；同时，将原直接计入所有者权益的公允价值变动累计额对应处置部分的金额转出，计入投资损益。

(5) 其他金融负债

按其公允价值和相关交易费用之和作为初始确认金额。采用摊余成本进行后续计量。

3、金融资产转移的确认依据和计量方法

公司发生金融资产转移时，如已将金融资产所有权上几乎所有的风险和报酬转移给转入方，则终止确认该金融资产；如保留了金融资产所有权上几乎所有的风险和报酬的，则不终止确认该金融资产。

在判断金融资产转移是否满足上述金融资产终止确认条件时，采用实质重于形式的原则。公司将金融资产转移区分为金融资产整体转移和部分转移。金融资产整体转移满足终止确认条件的，将下列两项金额的差额计入当期损益：

(1) 所转移金融资产的账面价值；

(2) 因转移而收到的对价，与原直接计入所有者权益的公允价值变动累计额（涉及转移的金融资产为可供出售金融资产的情形）之和。

金融资产部分转移满足终止确认条件的，将所转移金融资产整体的账面价值，在终止确认部分和未终止确认部分之间，按照各自的相对公允价值进行分摊，并将下列两项金额的差额计入当期损益：

(1) 终止确认部分的账面价值；

(2) 终止确认部分的对价，与原直接计入所有者权益的公允价值变动累计额中对应终止确认部分的金额（涉及转移的金融资产为可供出售金融资产的情形）之和。

金融资产转移不满足终止确认条件的，继续确认该金融资产，所收到的对价确认为一项金融负债。

4、金融负债终止确认条件

金融负债的的现时义务全部或部分已经解除的，则终止确认该金融负债或其一部分；本公司若与债权人签定协议，以承担新金融负债方式替换现存金融负债，且新金融负债与现存金融负债的合同条款实质上不同的，则终止确认现存金融负债，并同时确认新金融负债。

对现存金融负债全部或部分合同条款作出实质性修改的，则终止确认现存金融负债或其一部分，同时将修改条款后的金融负债确认为一项新金融负债。

金融负债全部或部分终止确认时，终止确认的金融负债账面价值与支付对价（包括转出的非现金资产或承担的新金融负债）之间的差额，计入当期损益。

本公司若回购部分金融负债的，在回购日按照继续确认部分与终止确认部分的相对公允价值，将该金融负债整体的账面价值进行分配。分配给终止确认部分的账面价值与支付的对价（包括转出的非现金资产或承担的新金融负债）之间的差额，计入当期损益。

5、金融资产和金融负债公允价值的确定方法

本公司采用公允价值计量的金融资产和金融负债直接参考期末活跃市场中的报价。

6、金融资产（不含应收款项）减值准备计提

(1) 可供出售金融资产的减值准备：

期末如果可供出售金融资产的公允价值发生较大幅度下降，或在综合考虑各种相关因素后，预期这种下降趋势属于非暂时性的，就认定其已发生减值，将原直接计入所有者权益的公允价值下降形成的累计损失一并转出，确认减值损失。

(2) 持有至到期投资的减值准备：

持有至到期投资减值损失的计量比照应收款项减值损失计量方法处理。

(十) 应收款项：

1、单项金额重大并单项计提坏账准备的应收款项：

单项金额重大的判断依据或金额标准	单项金额重大的应收款项坏账准备的确认标准： 应收账款指单个账户余额大于或等于应收款项余额 1%，其他应收款是指单位个账户余额大于或等于其他应收款余额的 5%。
单项金额重大并单项计提坏账准备的计提方法	单独进行减值测试，按预计未来现金流量现值低于其账面价值的差额计提坏账准备，计入当期损益。单独测试未发生减值的，以账龄为信用风险组合按照账龄分析法计提坏账准备。

2、按组合计提坏账准备应收款项：

确定组合的依据：	
组合名称	依据
	以账龄特征划分为若干应收款项组合。
按组合计提坏账准备的计提方法：	
组合名称	计提方法
	账龄分析法

组合中，采用账龄分析法计提坏账准备的：

账龄	应收账款计提比例说明	其他应收款计提比例说明
1 年以内（含 1 年）	5%	5%
1—2 年	9%	9%
2—3 年	12%	12%
3—4 年	40%	40%
4—5 年	40%	40%
5 年以上	100%	100%

3、单项金额虽不重大但单项计提坏账准备的应收账款：

单项计提坏账准备的理由	有客观证据表明可能发生了减值，如债务人出现撤销、破产或死亡，以其破产财产或遗产清偿后，仍不能收回、现金流量严重不足等情况的。
坏账准备的计提方法	将其从相关组合中分离出来，单独进行减值测试，确认减值损失。

(十一) 存货：

1、存货的分类

存货包括物资采购、原材料、包装物、低值易耗品、自制半成品、在产品、库存商品等。

2、发出存货的计价方法

加权平均法

原材料、包装物采用计划成本核算，生产领用、发出按计划成本记帐，月份终了按照发出原材料、包装物的计划成本，计算应负担的材料成本差异。产成品以实际成本计价，发出领用采用加权平均法结转成本。

3、存货可变现净值的确定依据及存货跌价准备的计提方法

期末对存货进行全面清查后，按存货的成本与可变现净值孰低提取或调整存货跌价准备。

产成品、库存商品和用于出售的材料等直接用于出售的商品存货，在正常生产经营过程中，以该存货的估计售价减去估计的销售费用和相关税费后的金额，确定其可变现净值；需要经过加工的材料存货，在正常生产经营过程中，以所生产的产成品的估计售价减去至完工时估计将要发生的成本、估计的销售费用和相关税费后的金额，确定其可变现净值；为执行销售合同或者劳务合同而持有的存货，其可变现净值以合同价格为基础计算，若持有存货的数量多于销售合同订购数量的，超出部分的存货的可变现净值以一般销售价格为基础计算。

以前减记存货价值的影响因素已经消失的，减记的金额予以恢复，并在原已计提的存货跌价准备金额内转回，转回的金额计入当期损益。

4、存货的盘存制度

永续盘存制

5、低值易耗品和包装物的摊销方法

(1) 低值易耗品

一次摊销法

(2) 包装物

一次摊销法

(十二) 长期股权投资：

1、投资成本确定

(1) 企业合并形成的长期股权投资

同一控制下的企业合并：公司以支付现金、转让非现金资产或承担债务方式以及以发行权益性证券作为合并对价的，在合并日按照取得被合并方所有者权益账面价值的份额作为长期股权投资的初始投资成本。长期股权投资初始投资成本与支付合并对价之间的差额，调整资本公积；资本公积不足冲减的，调整留存收益。合并发生的各项直接相关费用，包括为进行合并而支付的审计费用、评估费用、法律服务费用等，于发生时计入当期损益。

非同一控制下的企业合并：合并成本为购买日购买方为取得对被购买方的控制权而付出的资产、发生或承担的负债以及发行的权益性证券的公允价值，本公司为进行企业合并而发生的各项直接相关费用，包括为进行企业合并而支付的审计、法律服务、评估咨询等中介费用以及其他相关管理费用于发生时计入当期损益，作为合并对价发行的权益性证券或债务性证券的交易费用，计入权益性证券或债务性证券的初始确认金额。通过多次交换交易分步实现的企业合并，合并成本为每一单项交易成本之和。在合并合同中对可能影响合并成本的未来事项作出约定的，购买日如果估计未来事项很可能发生并且对合并成本的影响金额能够可靠计量的，也计入合并成本。

(2) 其他方式取得的长期股权投资

以支付现金方式取得的长期股权投资，按照实际支付的购买价款作为初始投资成本。

以发行权益性证券取得的长期股权投资，按照发行权益性证券的公允价值作为初始投资成本。

投资者投入的长期股权投资，按照投资合同或协议约定的价值（扣除已宣告但尚未发放的现金股利或利润）作为初始投资成本，但合同或协议约定价值不公允的除外。

在非货币性资产交换具备商业实质和换入资产或换出资产的公允价值能够可靠计量的前提下，非货币性资产交换换入的长期股权投资以换出资产的公允价值为基础确定其初始投资成本，除非有确凿证据表明换入资产的公允价值更加可靠；不满足上述前提的非货币性资产交换，以换出资产的账面价值和应支付的相关税费作为换入长期股权投资的初始投资成本。

通过债务重组取得的长期股权投资，其初始投资成本按照公允价值为基础确定。

2、后续计量及损益确认方法

2、后续计量及损益确认

(1) 后续计量

公司对子公司的长期股权投资，采用成本法核算，编制合并财务报表时按照权益法进行调整。

对被投资单位不具有共同控制或重大影响，并且在活跃市场中没有报价、公允价值不能可靠计量的长期股权投资，采用成本法核算。

对被投资单位具有共同控制或重大影响的长期股权投资，采用权益法核算。初始投资成本大于投资时应享有被投资单位可辨认净资产公允价值份额的差额，不调整长期股权投资的初始投资成本；初始投资成本小于投资时应享有被投资单位可辨认净资产公允价值份额的差额，计入当期损益。

被投资单位除净损益以外所有者权益其他变动的处理：对于被投资单位除净损益以外所有者权益的其他变动，在持股比例不变的情况下，公司按照持股比例计算应享有或承担的部分，调整长期股权投资的账面价值，同时增加或减少资本公积（其他资本公积）。

(2) 损益确认

成本法下，除取得投资时实际支付的价款或对价中包含的已宣告但尚未发放的现金股利或利润外，公司按照享有被投资单位宣告发放的现金股利或利润确认投资收益。

权益法下，在公司确认应分担被投资单位发生的亏损时，按照以下顺序进行处理：首先，冲减长期股权投资的账面价值。其次，长期股权投资的账面价值不足以冲减的，以其他实质上构成对被投资单位净投资的长期权益账面价值为限继续确认投资损失，冲减长期应收项目等的账面价值。最后，经过上述处理，按照投资合同或协议约定企业仍承担额外义务的，按预计承担的义务确认预计负债，计入当期投资损失。

被投资单位以后期间实现盈利的，公司在扣除未确认的亏损分担额后，按与上述相反的顺序处理，减记已确认预计负债的账面余额、恢复其他实质上构成对被投资单位净投资的长期权益及长期股权投资的账面价值，同时确认投资收益。

3、确定对被投资单位具有共同控制、重大影响的依据

按照合同约定对某项经济活动所共有的控制，仅在与该项经济活动相关的重要财务和经营决策需要分享控制权的投资方一致同意时存在，则视为与其他方对被投资单位实施共同控制；对一个企业的财务和经营决策有参与决策的权力，但并不能够控制或者与其他方一起共同控制这些政策的制定，则视为投资企业能够对被投资单位施加重大影响。

4、减值测试方法及减值准备计提方法

重大影响以下的、在活跃市场中没有报价、公允价值不能可靠计量的长期股权投资，其减值损失是根据其账面价值与按类似金融资产当时市场收益率对未来现金流量折现确定的现值之间的差额进行确定。

除因企业合并形成的商誉以外的存在减值迹象的其他长期股权投资，如果可收回金额的计量结果表明，该长期股权投资的可收回金额低于其账面价值的，将差额确认为减值损失。

因企业合并形成的商誉，无论是否存在减值迹象，每年都进行减值测试。

长期股权投资减值损失一经确认，不再转回。

(十三) 投资性房地产：

投资性房地产是指为赚取租金或资本增值，或两者兼有而持有的房地产，包括已出租的土地使用权、持有并准备增值后转让的土地使用权、已出租的建筑物。

公司对现有投资性房地产采用成本模式计量。对按照成本模式计量的投资性房地产一出租用建筑物采用与本公司固定资产相同的折旧政策，出租用土地使用权按与无形资产相同的摊销

政策。

公司对存在减值迹象的，估计其可收回金额，可收回金额低于其账面价值的，确认相应的减值损失。

投资性房地产减值损失一经确认，不再转回。

(十四) 固定资产：

1、固定资产确认条件、计价和折旧方法：

固定资产是指为生产商品、提供劳务、出租或经营管理而持有的，使用年限超过一年，单位价值较高的有形资产。

固定资产以取得时的实际成本入账，并从其达到预定可使用状态的次月起，采用直线法(年限平均法)提取折旧。

2、各类固定资产的折旧方法：

类别	折旧年限（年）	残值率（%）	年折旧率（%）
房屋及建筑物	25-40	5	3.80-2.375
机器设备	14-30	5	6.786-3.17
电子设备	12-15	5	7.917-6.33
运输设备	12-15	5	7.917-6.33
其他设备	12-14	5	6.786-7.917
办公室装修费	5		20

3、固定资产的减值测试方法、减值准备计提方法

公司在每期末判断固定资产是否存在可能发生减值的迹象。

固定资产存在减值迹象的，估计其可收回金额。可收回金额根据固定资产的公允价值减去处置费用后的净额与固定资产预计未来现金流量的现值两者之间较高者确定。

当固定资产的可收回金额低于其账面价值的，将固定资产的账面价值减记至可收回金额，减记的金额确认为固定资产减值损失，计入当期损益，同时计提相应的固定资产减值准备。

固定资产减值损失确认后，减值固定资产的折旧在未来期间作相应调整，以使该固定资产在剩余使用寿命内，系统地分摊调整后的固定资产账面价值（扣除预计净残值）。

固定资产的减值损失一经确认，在以后会计期间不再转回。

有迹象表明一项固定资产可能发生减值的，企业以单项固定资产为基础估计其可收回金额。企业难以对单项固定资产的可收回金额进行估计的，以该固定资产所属的资产组为基础确定资产组的可收回金额。

4、融资租入固定资产的认定依据、计价方法

公司与租赁方所签订的租赁协议条款中规定了下列条件之一的，确认为融资租入资产：

- (1) 租赁期满后租赁资产的所有权归属于本公司；
- (2) 公司具有购买资产的选择权，购买价款远低于行使选择权时该资产的公允价值；
- (3) 租赁期占所租赁资产使用寿命的大部分；
- (4) 租赁开始日的最低租赁付款额现值，与该资产的公允价值不存在较大的差异。

公司在承租开始日，将租赁资产公允价值与最低租赁付款额现值两者中较低者作为租入资产的入账价值，将最低租赁付款额作为长期应付款的入账价值，其差额作为未确认的融资费。

(十五) 在建工程：

1、在建工程的类别

在建工程以立项项目分类核算。

2、在建工程结转为固定资产的标准和时点

在建工程项目按建造该项资产达到预定可使用状态前所发生的全部支出，作为固定资产的入账价值。所建造的固定资产在建工程已达到预定可使用状态，但尚未办理竣工决算的，自达到预定可使用状态之日起，根据工程预算、造价或者工程实际成本等，按估计的价值转入固定资产，并按本公司固定资产折旧政策计提固定资产的折旧，待办理竣工决算后，再按实际成本调整原来的暂估价值，但不调整原已计提的折旧额。

3、在建工程的减值测试方法、减值准备计提方法

公司在每期末判断在建工程是否存在可能发生减值的迹象。

在建工程存在减值迹象的，估计其可收回金额。可收回金额根据在建工程的公允价值减去处置费用后的净额与在建工程预计未来现金流量的现值两者之间较高者确定。

当在建工程的可收回金额低于其账面价值的，将在建工程的账面价值减记至可收回金额，减记的金额确认为在建工程减值损失，计入当期损益，同时计提相应的在建工程减值准备。

在建工程的减值损失一经确认，在以后会计期间不再转回。

有迹象表明一项在建工程可能发生减值的，企业以单项在建工程为基础估计其可收回金额。企业难以对单项在建工程的可收回金额进行估计的，以该在建工程所属的资产组为基础确定资产组的可收回金额。

(十六) 借款费用：

1、借款费用资本化的确认原则

公司发生的借款费用，可直接归属于符合资本化条件的资产的购建或者生产的，予以资本化，计入相关资产成本；其他借款费用，在发生时根据其发生额确认为费用，计入当期损益。符合资本化条件的资产，是指需要经过相当长时间的购建或者生产活动才能达到预定可使用或者可销售状态的固定资产、投资性房地产和存货等资产。

借款费用同时满足下列条件时开始资本化：

(1) 资产支出已经发生，资产支出包括为购建或者生产符合资本化条件的资产而以支付现金、转移非现金资产或者承担带息债务形式发生的支出；

(2) 借款费用已经发生；

(3) 为使资产达到预定可使用或者可销售状态所必要的购建或者生产活动已经开始。

2、借款费用资本化期间

资本化期间，指从借款费用开始资本化时点到停止资本化时点的期间，借款费用暂停资本化的期间不包括在内。

当购建或者生产符合资本化条件的资产达到预定可使用或者可销售状态时，借款费用停止资本化。

当购建或者生产符合资本化条件的资产中部分项目分别完工且可单独使用时，该部分资产借款费用停止资本化。

购建或者生产的资产的各部分分别完工，但必须等到整体完工后才可使用或可对外销售的，在该资产整体完工时停止借款费用资本化。

3、暂停资本化期间

符合资本化条件的资产在购建或生产过程中发生的非正常中断、且中断时间连续超过 3 个月的，则借款费用暂停资本化；该项中断如是所购建或生产的符合资本化条件的资产达到预定可使用状态或者可销售状态必要的程序，则借款费用继续资本化。在中断期间发生的借款费用确认为当期损益，直至资产的购建或者生产活动重新开始后借款费用继续资本化。

4、借款费用资本化金额的计算方法

专门借款的利息费用（扣除尚未动用的借款资金存入银行取得的利息收入或者进行暂时性投资取得的投资收益）及其辅助费用在所购建或者生产的符合资本化条件的资产达到预定可使用或者可销售状态前，予以资本化。

根据累计资产支出超过专门借款部分的资产支出加权平均数按每月月末平均乘以所占用一

般借款的资本化率，计算确定一般借款应予资本化的利息金额。资本化率根据一般借款加权平均利率计算确定。

借款存在折价或者溢价的，按照实际利率法确定每一会计期间应摊销的折价或者溢价金额，调整每期利息金额。

(十七) 无形资产：

1、无形资产的计价方法

(1) 公司取得无形资产时按成本进行初始计量：

外购无形资产的成本，包括购买价款、相关税费以及直接归属于使该项资产达到预定用途所发生的其他支出。购买无形资产的价款超过正常信用条件延期支付，实质上具有融资性质的，无形资产的成本以购买价款的现值为基础确定。

债务重组取得债务人用以抵债的无形资产，以该无形资产的公允价值为基础确定其入账价值，并将重组债务的账面价值与该用以抵债的无形资产公允价值之间的差额，计入当期损益；在非货币性资产交换具备商业实质且换入资产或换出资产的公允价值能够可靠计量的前提下，非货币性资产交换换入的无形资产以换出资产的公允价值为基础确定其入账价值，除非有确凿证据表明换入资产的公允价值更加可靠；不满足上述前提的非货币性资产交换，以换出资产的账面价值和应支付的相关税费作为换入无形资产的成本，不确认损益。

以同一控制下的企业吸收合并方式取得的无形资产按被合并方的账面价值确定其入账价值；以非同一控制下的企业吸收合并方式取得的无形资产按公允价值确定其入账价值。

内部自行开发的无形资产，其成本包括：开发该无形资产时耗用的材料、劳务成本、注册费、在开发过程中使用的其他专利权和特许权的摊销以及满足资本化条件的利息费用，以及为使该无形资产达到预定用途前所发生的其他直接费用。

(2) 后续计量

在取得无形资产时分析判断其使用寿命。

对于使用寿命有限的无形资产，在为企业带来经济利益的期限内按直线法摊销；无法预见无形资产为企业带来经济利益期限的，视为使用寿命不确定的无形资产，不予摊销。

2、使用寿命有限的无形资产的使用寿命估计情况：

项 目	预计使用寿命	依 据
土地使用权	50 年	土地使用权证规定年限

每期末，对使用寿命有限的无形资产的使用寿命及摊销方法进行复核。

经复核，本年期末无形资产的使用寿命及摊销方法与以前估计未有不同。

3、使用寿命不确定的无形资产的判断依据：

每期末，对使用寿命不确定的无形资产的使用寿命进行复核。

4、无形资产减值准备的计提

对于使用寿命确定的无形资产，如有明显减值迹象的，期末进行减值测试。

对于使用寿命不确定的无形资产，每期末进行减值测试。

对无形资产进行减值测试，估计其可收回金额。可收回金额根据无形资产的公允价值减去处置费用后的净额与无形资产预计未来现金流量的现值两者之间较高者确定。

当无形资产的可收回金额低于其账面价值的，将无形资产的账面价值减记至可收回金额，减记的金额确认为无形资产减值损失，计入当期损益，同时计提相应的无形资产减值准备。

无形资产减值损失确认后，减值无形资产的折耗或者摊销费用在未来期间作相应调整，以使该无形资产在剩余使用寿命内，系统地分摊调整后的无形资产账面价值（扣除预计净残值）。

无形资产的减值损失一经确认，在以后会计期间不再转回。

有迹象表明一项无形资产可能发生减值的，公司以单项无形资产为基础估计其可收回金额。公司难以对单项资产的可收回金额进行估计的，以该无形资产所属的资产组为基础确定无形资产组的可收回金额。

5、划分公司内部研究开发项目的研究阶段和开发阶段具体标准

研究阶段：为获取并理解新的科学或技术知识等而进行的独创性的有计划调查、研究活动的阶段。

开发阶段：在进行商业性生产或使用前，将研究成果或其他知识应用于某项计划或设计，以生产出新的或具有实质性改进的材料、装置、产品等活动的阶段。

内部研究开发项目研究阶段的支出，在发生时计入当期损益。

6、开发阶段支出符合资本化的具体标准

内部研究开发项目开发阶段的支出，同时满足下列条件时确认为无形资产：

- (1) 完成该无形资产以使其能够使用或出售在技术上具有可行性；
- (2) 具有完成该无形资产并使用或出售的意图；
- (3) 无形资产产生经济利益的方式，包括能够证明运用该无形资产生产的产品存在市场或无形资产自身存在市场，无形资产将在内部使用的，能够证明其有用性；
- (4) 有足够的技术、财务资源和其他资源支持，以完成该无形资产的开发，并有能力使用或出售该无形资产；
- (5) 归属于该无形资产开发阶段的支出能够可靠地计量。

(十八) 长期待摊费用：

长期待摊费用在受益期内平均摊销。

(十九) 附回购条件的资产转让：

公司销售产品或转让其他资产时，与购买方签订了所销售的产品或转让资产回购协议，根据协议条款判断销售商品是否满足收入确认条件。如售后回购属于融资交易，则在交付产品或资产时，本公司不确认销售收入。回购价款大于销售价款的差额，在回购期间按期计提利息，计入财务费用。

(二十) 预计负债：

本公司涉及诉讼、债务担保、亏损合同、重组事项时，如该等事项很可能需要未来以交付资产或提供劳务、其金额能够可靠计量的，确认为预计负债。

1、预计负债的确认标准

与或有事项相关的义务同时满足下列条件时，本公司确认为预计负债：

该义务是本公司承担的现时义务；

履行该义务很可能导致经济利益流出本公司；

该义务的金额能够可靠地计量。

2、预计负债的计量方法

本公司预计负债按履行相关现时义务所需的支出的最佳估计数进行初始计量。

本公司在确定最佳估计数时，综合考虑与或有事项有关的风险、不确定性和货币时间价值等因素。对于货币时间价值影响重大的，通过对相关未来现金流出进行折现后确定最佳估计数。最佳估计数分别以下情况处理：

所需支出存在一个连续范围（或区间），且该范围内各种结果发生的可能性相同的，则最佳估计数按照该范围的中间值即上下限金额的平均数确定。

所需支出不存在一个连续范围（或区间），或虽然存在一个连续范围但该范围内各种结果发

生的可能性不相同的，如或有事项涉及单个项目的，则最佳估计数按照最可能发生金额确定；如或有事项涉及多个项目的，则最佳估计数按各种可能结果及相关概率计算确定。

本公司清偿预计负债所需支出全部或部分预期由第三方补偿的，补偿金额在基本确定能够收到时，作为资产单独确认，确认的补偿金额不超过预计负债的账面价值。

(二十一) 收入：

1、销售商品收入确认时间的具体判断标准

公司已将商品所有权上的主要风险和报酬转移给购买方；公司既没有保留与所有权相联系的继续管理权，也没有对已售出的商品实施有效控制；收入的金额能够可靠地计量；相关的经济利益很可能流入企业；相关的已发生或将发生的成本能够可靠地计量时，确认商品销售收入实现。

2、确认让渡资产使用权收入的依据

与交易相关的经济利益很可能流入企业，收入的金额能够可靠地计量时。分别下列情况确定让渡资产使用权收入金额：

(1) 利息收入金额，按照他人使用本企业货币资金的时间和实际利率计算确定。

(2) 使用费收入金额，按照有关合同或协议约定的收费时间和方法计算确定。

3、按完工百分比法确认提供劳务的收入和建造合同收入时，确定合同完工进度的依据和方法

在资产负债表日提供劳务交易的结果能够可靠估计的，采用完工百分比法确认提供劳务收入。提供劳务交易的完工进度，依据已完工作的测量确定。

按照已收或应收的合同或协议价款确定提供劳务收入总额，但已收或应收的合同或协议价款不公允的除外。资产负债表日按照提供劳务收入总额乘以完工进度扣除以前会计期间累计已确认提供劳务收入后的金额，确认当期提供劳务收入；同时，按照提供劳务估计总成本乘以完工进度扣除以前会计期间累计已确认劳务成本后的金额，结转当期劳务成本。

在资产负债表日提供劳务交易结果不能够可靠估计的，分别下列情况处理：

(1) 已经发生的劳务成本预计能够得到补偿的，按照已经发生的劳务成本金额确认提供劳务收入，并按相同金额结转劳务成本。

(2) 已经发生的劳务成本预计不能够得到补偿的，将已经发生的劳务成本计入当期损益，不确认提供劳务收入。

(二十二) 政府补助：

1、类型

政府补助，是本公司从政府无偿取得的货币性资产与非货币性资产。分为与资产相关的政府补助和与收益相关的政府补助。

2、会计处理方法

与购建固定资产、无形资产等长期资产相关的政府补助，确认为递延收益，按照所建造或购买的资产使用年限分期计入营业外收入；

与收益相关的政府补助，用于补偿企业以后期间的相关费用或损失的，取得时确认为递延收益，在确认相关费用的期间计入当期营业外收入；用于补偿企业已发生的相关费用或损失的，取得时直接计入当期营业外收入。

(二十三) 递延所得税资产/递延所得税负债：

1、确认递延所得税资产的依据

公司以很可能取得用来抵扣可抵扣暂时性差异的应纳税所得额为限，确认由可抵扣暂时性差异产生的递延所得税资产。

2、确认递延所得税负债的依据

公司将当期与以前期间应交未交的应纳税暂时性差异确认为递延所得税负债。但不包括商誉、非企业合并形成的交易且该交易发生时既不影响会计利润也不影响应纳税所得额所形成的暂时

性差异。

(二十四) 经营租赁、融资租赁：

1、经营租赁会计处理

(1) 公司租入资产所支付的租赁费，在不扣除免租期的整个租赁期内，按直线法进行分摊，计入当期费用。公司支付的与租赁交易相关的初始直接费用，计入当期费用。资产出租方承担了应由公司承担的与租赁相关的费用时，公司将该部分费用从租金总额中扣除，按扣除后的租金费用在租赁期内分摊，计入当期费用。

(2) 公司出租资产所收取的租赁费，在不扣除免租期的整个租赁期内，按直线法进行分摊，确认为租赁收入。公司支付的与租赁交易相关的初始直接费用，计入当期费用；如金额较大的，则予以资本化，在整个租赁期间内按照与租赁收入确认相同的基础分期计入当期收益。公司承担了应由承租方承担的与租赁相关的费用时，公司将该部分费用从租金收入总额中扣除，按扣除后的租金费用在租赁期内分配。

2、融资租赁会计处理

(1) 融资租入资产：公司在承租开始日，将租赁资产公允价值与最低租赁付款额现值两者中较低者作为租入资产的入账价值，将最低租赁付款额作为长期应付款的入账价值，其差额作为未确认的融资费用。

公司采用实际利率法对未确认的融资费用，在资产租赁期间内摊销，计入财务费用。

(2) 融资租出资产：公司在租赁开始日，将应收融资租赁款，未担保余值之和与其现值的差额确认为未实现融资收益，在将来收到租金的各期间内确认为租赁收入，公司发生的与出租交易相关的初始直接费用，计入应收融资租赁款的初始计量中，并减少租赁期内确认的收益金额。

(二十五) 主要会计政策、会计估计的变更

1、会计政策变更

无

2、会计估计变更

无

(二十六) 前期会计差错更正

1、追溯重述法

无

2、未来适用法

无

五、税项：

(一) 主要税种及税率

税种	计税依据	税率
增值税	应税收入	13%、17%
营业税	5%	5%
城市维护建设税	7%、5%	5%、7%
企业所得税	应纳税所得额	15%、25%

(二) 税收优惠及批文

①本公司控股子公司江西昌九农科化工有限公司 2008 年经江西省科学技术厅、江西省财政厅、江西省国家税务局、江西省地方税务局四部门联合认定为江西省高新技术企业，认定有效期为三年，并取得了证书编号为 GR200836000042) 的《高新技术企业证书》。根据相关规定，该子公司自获得高新技术企业认定后，其公司所得税率享受 10% 的优惠，即所得税按 15% 的比例征收。

2012 年 1 月 10 日，江西昌九农科化工有限公司经江西省高新技术企业认定管理工作领导小组赣高企认发[2012]1 号文《关于公布江西联创精密机电有限公司等 51 家通过复审的高新技术企业的通知》，江西昌九农科化工有限公司通过高新技术企业复审，有效期为 3 年（自 2011 年 10 月 9 日至 2014 年 10 月 8 日）。

②本公司控股子公司江西昌九农科化工有限公司的子公司江苏南天农科化工有限公司 2009 年经江苏省高新技术企业认定管理工作协调小组（以苏高企协[2010]1 号文件）认定为高新技术企业，认定有效期为三年，并取得了证书编号为 GR200932000581) 的《高新技术企业证书》。2012 年 8 月 15 日复审通过，高新技术认证号 GR201232000393 新期限 2012 年 8 月 15 日---2015 年 8 月 14 日，根据相关规定，该子公司自获得高新技术企业认定后，其公司所得税率享受 10% 的优惠，即所得税按 15% 的比例征收。

六、企业合并及合并财务报表

(一) 子公司情况

1、通过设立或投资等方式取得的子公司

单位:万元 币种:人民币

子公司全称	子公司类型	注册地	业务性质	注册资本	经营范围	期末实际出资额	实质上构成对子公司净投资的其他项目余额	持股比例 (%)	表决权比例 (%)	是否合并报表	少数股东权益	少数股东权益中用于冲减少数股东损益的金额	从母公司所有者权益冲减子公司少数股东分担的本期亏损超过少数股东在该子公司期初所有者权益中所享有份额后的余额
九江锦兴贸易有限公司	控股子公司	九江市	商品流通	800.00	化工产品批发零售	760.00		95.00	95.00	是	22.12		
江西昌九康平气体有限公司	控股子公司	南昌市	生产制造	500.00	气体生产销售	200.94		40.19	40.19	是	212.66		
江西昌九青苑热电有限公司	全资子公司	南昌市	生产制造	6,000.00	蒸汽、自发电	6,168.20		100.00	100.00	是			
新余市昌九新欣化工有限公司	控股子公司	新余市	生产制造	500.00	尿素等生产销售	480.00		96.00	96.00	否			
江西昌九昌昱化工有限公司	控股子公司	南昌市	生产制造	6,000.00	双氧水生产销售	3,000.00		50.00	50.00	是	1,023.61		

南昌两江 化工有限 公司	控股 子公司	南昌 市	商品 流通	100.00	化工 产品 销售	51.00		51.00	51.00	是	-3.18		
--------------------	-----------	---------	----------	--------	----------------	-------	--	-------	-------	---	-------	--	--

2、非同一控制下企业合并取得的子公司

单位:万元 币种:人民币

子公司全 称	子公 司类 型	注册 地	业 务 性 质	注册 资 本	经 营 范 围	期 末 实 际 出 资 额	实 质 上 构 成 对 子 公 司 净 投 资 的 其 他 项 目 余 额	持 股 比 例 (%)	表 决 权 比 例 (%)	是 否 合 并 报 表	少 数 股 东 权 益	少 数 股 东 权 益 中 用 于 冲 减 少 数 股 东 损 益 的 金 额	从 母 公 司 所 有 者 权 益 冲 减 子 公 司 少 数 股 东 分 担 的 本 期 亏 损 超 过 少 数 股 东 在 该 子 公 司 期 初 所 有 者 权 益 中 所 享 有 份 额 后 的 余 额
江西 昌九 农科 化工 有限 公司	控 股 子 公 司	南 昌 市	生 产 制 造	3,000.00	丙 烯 酰 胺 生 产 销 售	4,358.53		54.61	54.61	是	7,100.13		
江 苏 南 天 农 科 化 工 有 限 公 司	控 股 子 公 司 的 控 股 子 公 司	如 皋 市	生 产 制 造	1,000.00	丙 烯 酰 胺 生 产 销 售	1,233.37		100.00	100.00	是			
如 东 南 天 农 科 化 工 有 限 公 司	控 股 子 公 司 的 控 股 子 公 司	如 东 市	生 产 制 造	8,000.00	丙 烯 酰 胺 生 产 销 售	8,000.00		100.00	100.00	是			

七、合并财务报表项目注释

(一) 货币资金

单位：元

项目	期末数	期初数
	人民币金额	人民币金额
现金：	157,015.80	67,549.16
人民币	157,015.80	67,549.16
银行存款：	74,773,441.35	60,330,069.01
人民币	74,773,441.35	60,330,069.01
其他货币资金：		1,244,234.30
人民币		1,244,234.30
合计	74,930,457.15	61,641,852.47

(二) 应收票据：

1、 应收票据分类

单位：元 币种：人民币

种类	期末数	期初数
银行承兑汇票	53,223,234.30	84,785,903.35
合计	53,223,234.30	84,785,903.35

2、 期末公司已质押的应收票据情况：

单位：元 币种：人民币

出票单位	出票日期	到期日	金额	备注
江西省畜产进出口有限公司	2012年7月3日	2013年1月3日	1,236,000.00	
开曼（陕县）能源综合利用有限公司	2012年9月20日	2013年3月20日	1,000,000.00	
汕头市万丰实业有限公司	2012年8月8日	2013年2月8日	1,000,000.00	
江西省畜产进出口有限公司	2012年8月15日	2013年2月15日	792,000.00	
上海鑫域纸杯有限公司	2012年7月10日	2013年1月10日	500,000.00	
合计	/	/	4,528,000.00	/

3、 因出票人无力履约而将票据转为应收账款的票据，以及期末公司已经背书给他方但尚未到期的票据情况

单位：元 币种：人民币

出票单位	出票日期	到期日	金额	备注
公司已经背书给其他方但尚未到期的票据				
山东鑫亚工业股份有限公司	2012年8月29日	2013年2月28日	1,200,000.00	
汕头市万丰纸品实业有限公司	2012年8月8日	2013年2月8日	1,000,000.00	
安徽江淮汽车股份有限公司	2012年7月23日	2013年1月23日	1,000,000.00	
江苏中冶钢结构有限公司	2012年11月21日	2013年5月21日	1,000,000.00	
徐州三原称重技术有限公司	2012年11月30日	2013年5月30日	1,000,000.00	
其他	2012年7月2日	2013年6月5日	45,732,179.01	
合计	/	/	50,932,179.01	/

(三) 应收账款：**1、 应收账款按种类披露：**

单位：元 币种：人民币

种类	期末数				期初数			
	账面余额		坏账准备		账面余额		坏账准备	
	金额	比例 (%)	金额	比例 (%)	金额	比例 (%)	金额	比例 (%)
按组合计提坏账准备的应收账款:								
组合 1 (账龄分析法)	102,530,356.06	100.00	65,232,682.97	63.62	90,748,336.58	100.00	64,055,646.59	70.59
组合小计	102,530,356.06	100.00	65,232,682.97	63.62	90,748,336.58	100.00	64,055,646.59	70.59
合计	102,530,356.06	/	65,232,682.97	/	90,748,336.58	/	64,055,646.59	/

组合中, 按账龄分析法计提坏账准备的应收账款:

单位: 元 币种: 人民币

账龄	期末数			期初数		
	账面余额		坏账准备	账面余额		坏账准备
	金额	比例 (%)		金额	比例 (%)	
1 年以内						
其中:						
1 年以内	35,279,316.52	34.40	1,763,965.84	25,879,610.03	28.52	1,293,980.51
1 年以内小计	35,279,316.52	34.40	1,763,965.84	25,879,610.03	28.52	1,293,980.51
1 至 2 年	2,917,187.76	2.85	262,546.90	816,820.55	0.90	73,513.85
2 至 3 年	474,849.03	0.46	56,981.87	613,613.68	0.68	73,633.64
3 至 4 年	489,487.18	0.48	195,794.88	715,411.81	0.79	286,164.72
4 至 5 年	693,536.81	0.68	277,414.72	657,544.40	0.72	263,017.76
5 年以上	62,675,978.76	61.13	62,675,978.76	62,065,336.11	68.39	62,065,336.11
合计	102,530,356.06	100.00	65,232,682.97	90,748,336.58	100.00	64,055,646.59

2、本报告期应收账款中持有公司 5%(含 5%)以上表决权股份的股东单位情况

本报告期应收账款中无持有公司 5%(含 5%)以上表决权股份的股东单位的欠款。

3、应收账款金额前五名单位情况

单位: 元 币种: 人民币

单位名称	与本公司关系	金额	年限	占应收账款总额的比例 (%)
江苏南天絮凝剂有限公司	客户	9,514,788.56	1 年以内	9.28
江西省农资公司	客户	8,851,067.36	5 年以上	8.63
巴斯夫特性化学品(南京)有限公司	客户	5,167,943.06	1 年以内	5.04
江西民星企业集团	客户	4,271,584.05	5 年以上	4.17
抚州地区农资公司	客户	2,921,617.73	5 年以上	2.85
合计	/	30,727,000.76	/	29.97

(四) 其他应收款:

1、其他应收款按种类披露:

单位: 元 币种: 人民币

种类	期末数				期初数			
	账面余额		坏账准备		账面余额		坏账准备	
	金额	比例 (%)	金额	比例 (%)	金额	比例 (%)	金额	比例 (%)
单项金额重大并单项计提坏账准备的其他应收账款	13,579,203.29	33.22	13,579,203.29	100.00	13,886,040.92	35.43	13,886,040.92	100.00
按组合计提坏账准备的其他应收账款:								
组合1(账龄分析法)	25,273,450.90	61.83	13,201,165.64	52.23	23,289,450.58	59.41	11,839,575.67	50.84
组合小计	25,273,450.90	61.83	13,201,165.64	52.23	23,289,450.58	59.41	11,839,575.67	50.84
单项金额虽不重大但单项计提坏账准备的其他应收账款	2,021,091.02	4.95	2,021,091.02	100.00	2,021,091.02	5.16	2,021,091.02	100.00
合计	40,873,745.21	/	28,801,459.95	/	39,196,582.52	/	27,746,707.61	/

单项金额重大并单项计提坏帐准备的其他应收账款

单位: 元 币种: 人民币

其他应收款内容	账面余额	坏账金额	计提比例 (%)	理由
山西晋城蓝焰煤业股份有限公司运销分公司	9,033,156.69	9,033,156.69	100.00	账龄时间较长, 难以收回
南昌大华塑料厂	3,000,000.00	3,000,000.00	100.00	账龄时间较长, 难以收回
江苏南天集团股份有限公司	1,546,046.60	1,546,046.60	100.00	账龄时间较长, 难以收回
合计	13,579,203.29	13,579,203.29	/	/

组合中, 按账龄分析法计提坏账准备的其他应收账款:

单位: 元 币种: 人民币

账龄	期末数			期初数		
	账面余额		坏账准备	账面余额		坏账准备
	金额	比例 (%)		金额	比例 (%)	
1 年以内						
其中:						
1 年以内	5,540,624.42	21.92	277,031.22	2,734,815.84	11.74	136,740.79

1 年以内小计	5,540,624.42	21.92	277,031.22	2,734,815.84	11.74	136,740.79
1 至 2 年	1,800,507.75	7.12	162,045.70	7,827,291.16	33.62	704,456.20
2 至 3 年	5,303,260.42	20.98	636,391.25	812,328.39	3.49	97,479.41
3 至 4 年	753,228.39	2.98	301,291.35	124,291.61	0.53	49,716.64
4 至 5 年	85,706.34	0.34	34,282.54	1,565,901.59	6.72	626,360.64
5 年以上	11,790,123.58	46.66	11,790,123.58	10,224,821.99	43.90	10,224,821.99
合计	25,273,450.90	100.00	13,201,165.64	23,289,450.58	100.00	11,839,575.67

期末单项金额虽不重大但单项计提坏账准备的其他应收账款

单位：元 币种：人民币

其他应收款内容	账面余额	坏账准备	计提比例 (%)	计提理由
天龙金属材料公司	371,598.25	371,598.25	100.00	无法收回
辽宁圆能	370,000.00	370,000.00	100.00	无法收回
南昌第二建筑公司	270,000.00	270,000.00	100.00	无法收回
北京蓝星科创节能公司	218,700.00	218,700.00	100.00	无法收回
北京粉末冶金研究所	130,800.00	130,800.00	100.00	无法收回
北京胜凯达粉粒体设备公司	128,640.00	128,640.00	100.00	无法收回
南昌泽泰	103,665.00	103,665.00	100.00	无法收回
河北张家口科欣防腐公司	100,000.00	100,000.00	100.00	无法收回
宇钢实业	67,900.00	67,900.00	100.00	无法收回
武汉鼓风机厂	42,400.00	42,400.00	100.00	无法收回
华成	41,890.00	41,890.00	100.00	无法收回
红昌实业	41,872.40	41,872.40	100.00	无法收回
溧阳力压化工厂	40,000.00	40,000.00	100.00	无法收回
园方物资公司	30,819.44	30,819.44	100.00	无法收回
南昌锡彩板轻钢结构公司	13,000.00	13,000.00	100.00	无法收回
铁岭鸿福汽车烤漆厂	11,000.00	11,000.00	100.00	无法收回
南昌伟达实业公司	10,890.00	10,890.00	100.00	无法收回
南昌市郊农资公司经营部	10,800.00	10,800.00	100.00	无法收回
长沙深湘通用机械公司	5,521.00	5,521.00	100.00	无法收回
南昌伟达	4,160.00	4,160.00	100.00	无法收回
南昌安拓标准件有限责任公司	2,942.74	2,942.74	100.00	无法收回
南昌张氏五金制品有限公司	2,409.60	2,409.60	100.00	无法收回
华赣环保分析仪器公司	1,632.00	1,632.00	100.00	无法收回
天津碱厂	335.59	335.59	100.00	无法收回
南昌市锅炉设备公司	90.00	90.00	100.00	无法收回
启东市贝处克润滑设备有限公司	25.00	25.00	100.00	无法收回
合计	2,021,091.02	2,021,091.02	/	/

2、本报告期其他应收款中持有公司 5%(含 5%)以上表决权股份的股东单位情况

本报告期其他应收账款中无持有公司 5%(含 5%)以上表决权股份的股东单位的欠款。

3、其他应收款金额前五名单位情况

单位：元 币种：人民币

单位名称	与本公司关系	金额	年限	占其他应收款总额的比例(%)
山西晋城蓝焰煤业股份有限公司运销分公司	非关联	9,033,156.69	1-2 年	22.10
北京联创科技有限公司	非关联	6,000,000.00	5 年以上	14.68
江西昌九金桥化工有限公司	联营公司	5,877,041.65	1 年以内 283,759.21 元， 1-2 年 419,396.04 元， 2-3 年 2,794,876.40 元， 3-4 年 119,340.00 元， 4-5 年 59,670.00 元，5 年以上 2,200,000.00 元。	14.38
南昌市大华塑料厂	非关联	3,124,154.65	1 年以内 491.40 元，1-2 年 123,663.25 元，5 年 以上 3,000,000.00 元。	7.64
南昌金桥化工有限公司	非关联	2,000,000.00	2-3 年	4.89
合计	/	26,034,352.99	/	63.69

4、应收关联方款项

单位：元 币种：人民币

单位名称	与本公司关系	金额	占其他应收账款总额的比例(%)
江西昌九金桥化工有限公司	联营公司	5,877,041.65	14.38
合计	/	5,877,041.65	14.38

(五) 预付款项：

1、预付款项按账龄列示

单位：元 币种：人民币

账龄	期末数		期初数	
	金额	比例(%)	金额	比例(%)
1 年以内	51,525,472.78	71.09	87,851,669.42	87.50
1 至 2 年	10,044,516.80	13.86	3,406,756.55	3.39
2 至 3 年	1,835,627.54	2.53	2,540,740.74	2.54
3 年以上	9,080,150.28	12.52	6,605,682.61	6.57
合计	72,485,767.40	100	100,404,849.32	100

2、预付款项金额前五名单位情况

单位：元 币种：人民币

单位名称	与本公司关系	金额	时间	未结算原因
------	--------	----	----	-------

上海赛科石油化工有限责任公司	非关联单位	12,734,694.18	1 年以内	未及时结算
中国石化化工销售有限公司华东分公司	非关联单位	6,716,295.16	1 年以内	未及时结算
上海誉祖友国际贸易有限公司	非关联单位	6,680,000.00	1 年以内	未及时结算
南通化工轻工股份有限公司	非关联单位	6,650,000.00	1 年以内	未及时结算
中化塑料有限公司	非关联单位	5,134,264.00	1 年以内	未及时结算
合计	/	37,915,253.34	/	/

3、本报告期预付款项中持有公司 5%(含 5%)以上表决权股份的股东单位情况

本报告期预付账款中无持有公司 5%(含 5%)以上表决权股份的股东单位的欠款。

(六) 存货:

1、存货分类

单位: 元 币种: 人民币

项目	期末数			期初数		
	账面余额	跌价准备	账面价值	账面余额	跌价准备	账面价值
原材料	40,513,301.44	1,237,975.76	39,275,325.68	114,472,098.53	261,844.04	114,210,254.49
在产品	3,910,277.42	55,729.22	3,854,548.20	1,179,669.11		1,179,669.11
库存商品	17,293,329.27	2,402,139.89	14,891,189.38	8,221,616.98	344,040.63	7,877,576.35
合计	61,716,908.13	3,695,844.87	58,021,063.26	123,873,384.62	605,884.67	123,267,499.95

2、存货跌价准备

单位: 元 币种: 人民币

存货种类	期初账面余额	本期计提额	本期减少		期末账面余额
			转回	转销	
原材料	261,844.04	976,131.72			1,237,975.76
在产品		55,729.22			55,729.22
库存商品	344,040.63	2,058,099.26			2,402,139.89
合计	605,884.67	3,089,960.20			3,695,844.87

期末对存货进行全面清查后,按存货的成本与可变现净值孰低提取或调整存货跌价准备。

(七) 其他流动资产:

单位: 元 币种: 人民币

项目	期末数	期初数
未抵扣的进项税	19,152,328.58	
其他	6,788.26	60,638.10
合计	19,159,116.84	60,638.10

(八) 对合营企业投资和联营企业投资:

单位: 元 币种: 人民币

被投资单位名称	本企业持股比例(%)	本企业在被投资单位表决权比例(%)	期末资产总额	期末负债总额	期末净资产总额	本期营业收入总额	本期净利润
一、合营企业							
二、联营企业							
北大环化科技发展有限公司	35	35					
江西昌九金桥化工有限公司	27.09	27.09	15,339,079.78	8,854,769.75	6,484,310.03		-2,946,606.20
南昌康平干冰科技有限公司	20	20	1,080,820.56	79,068.96	1,001,751.60	366,920.87	1,833.06

(九) 长期股权投资:

1、长期股权投资情况

按权益法核算:

单位: 元 币种: 人民币

被投资单位	投资成本	期初余额	增减变动	期末余额	减值准备	在被投资单位持股比例(%)	在被投资单位表决权比例(%)
北大环化科技发展有限公司	10,500,000.00	10,877,865.71		10,877,865.71	10,877,865.71	35	35
江西昌九金桥化工有限公司	5,500,000.00	2,566,448.31	-798,341.58	1,768,106.73		27.09	27.09

(十) 固定资产:

1、固定资产情况

单位: 元 币种: 人民币

项目	期初账面余额	本期增加	本期减少	期末账面余额
一、账面原值合计:	850,758,980.02	100,619,102.33	9,552,369.47	941,825,712.88
其中: 房屋及建筑物	141,343,276.65	36,853,826.00	0.00	178,197,102.65
机器设备	339,878,025.78	62,452,244.95	8,743,919.47	393,586,351.26
运输工具	15,976,347.52			15,976,347.52
动力	27,812,644.86			27,812,644.86

设备					
设备	传导	38,057,394.29	828,726.61	808,450.00	38,077,670.90
专用设备	化工	256,880,888.24			256,880,888.24
设备	其他	30,652,402.68	484,304.77		31,136,707.45
室装修费	办公	158,000.00			158,000.00
			本期新增	本期计提	
二、累计折旧合计：		434,479,380.95		42,381,070.74	8,791,535.92
其中：房屋及建筑物		52,711,860.03		4,765,264.99	57,477,125.02
机器设备		164,269,264.91		24,842,314.91	8,023,508.42
运输工具		9,285,056.64		810,262.18	10,095,318.82
设备	动力	20,157,106.07		638,558.96	20,795,665.03
设备	传导	14,772,820.65		1,352,518.85	768,027.50
专用设备	化工专	151,432,415.12		8,977,135.83	160,409,550.95
设备	其他	21,692,857.53		995,015.02	22,687,872.55
装修费	办公室	158,000.00			158,000.00
三、固定资产账面净值合计		416,279,599.07	/	/	473,756,797.11
其中：房屋及建筑物		88,631,416.62	/	/	120,719,977.63
机器设备		175,608,760.87	/	/	212,498,279.86
运输工具		6,691,290.88	/	/	5,881,028.70
设备	动力	7,655,538.79	/	/	7,016,979.83
设备	传导	23,284,573.64	/	/	22,720,358.90
备	化工专用设	105,448,473.12	/	/	96,471,337.29
设备	其他	8,959,545.15	/	/	8,448,834.90
四、减值准备合计		10,699,454.54	/	/	17,015,789.14
其中：房屋及建筑物		33,811.90	/	/	33,811.90
机器设备		7,812,328.37	/	/	14,128,662.97
运输工具		67,593.09	/	/	67,593.09
设备	动力	606,659.15	/	/	606,659.15
设备	传导	116,716.91	/	/	116,716.91

备	化工专用设	794,912.14	/	/	794,912.14
设备	其他	1,267,432.98	/	/	1,267,432.98
五、	固定资产账面价	405,580,144.53	/	/	456,741,007.97
	值合计				
其中：	房屋及建筑物	88,597,604.72	/	/	120,686,165.73
	机器设备	167,796,432.50	/	/	198,369,616.89
	运输工具	6,623,697.79	/	/	5,813,435.61
设备	动力	7,048,879.64	/	/	6,410,320.68
设备	传导	23,167,856.73	/	/	22,603,641.99
备	化工专用设	104,653,560.98	/	/	95,676,425.15
设备	其他	7,692,112.17	/	/	7,181,401.92

本期折旧额：42,381,070.74 元。

本期由在建工程转入固定资产原价为：97,774,456.25 元。

2、未办妥产权证书的固定资产情况

项目	未办妥产权证书原因	预计办结产权证书时间
房产	公司按规定可享受契税减免，现正在申请契税减免优惠，但由于减免手续较为复杂，相关减免尚未办理完成。	

(1) 本期固定资产原值增加 100,619,102.33 元，其中：由在建工程转入固定资产原价为 97,774,456.25 元，外部购入固定资产 2,844,646.08 元。本期固定资产原值减少 9,552,369.47 元，原因系本公司的子公司江西昌九农科化工有限公司出售利旧设备所致。

(2) 本期累计折旧减少 8,791,535.92 元，原因系本公司的子公司江西昌九农科化工有限公司出售利旧设备所致。

(3) 本期计提固定资产减值准备的原因：本公司甲醇生产线资产、二氧化碳生产线资产原值分别为：24,398,684.80 元、1,059,456.73 元，净值分别为 8,496,682.62 元、319,752.09 元，上述固定资产正处于闲置状态，并根据公司最新战略发展规划，将被长期停用，故上述固定资产现已几无使用价值。本年减少固定资产减值准备的原因：本公司的子公司江西昌九农科化工有限公司本期出售利旧设备，由于设备在以前年度计提了固定资产减值准备，故本期将其固定资产减值准备转销减少。

(4) 2009 年 12 月 7 日，12 月 29 日，本公司（以下与江西昌九农科化工有限公司并称为甲方）与江苏省洋口港经济开发区管理委员会（以下简称乙方）签订合作框架协议及补充协议，甲方拟在洋口港投资建设丙烯酰胺项目。甲方将昌九农科在如皋白蒲投资建有的江苏南天农科化工有限公司搬迁至乙方进行扩建，项目总投资 10 亿元。乙方将临港工业区一期 100 亩土地提供给甲方用于项目建设，同时在本项目生产用地一侧预留 50 亩土地，并在港口新城内提供本项目生产、管理人员生活居住用地 10 亩。甲方在本协议签订后两个月内，在乙方所在地注册成立项目公司。乙方全力配合甲方项目公司注册、土地出让、生产许可等的协调与服务。费用先从甲方预缴的土地受让金中支出，审批结束后，由甲方承担并补足该费用，如果拿不到批文，则该费用由乙方承担。甲方分三期实施本项目，累计形成 10 万吨/年生产能力，2012 年，已建成 3 万吨/年生产能力。乙方对甲方予以以下优惠：1、甲方可在乙方临港工业区一期 10 平方公里

工业用地中的化工规划区内择优选取项目生产用地；2、甲方预缴 200 万元项目生产用地受让金给乙方，甲方即可使用项目生产用地。乙方同时按江苏省最低保护价（9.6 万元/亩）牵头为甲方分期办理项目生产用地的土地使用证。乙方每年 3 月底前将项目形成的税收乙方留成部分补贴给甲方项目公司用于办理项目所占 100 亩土地的土地使用证，补贴总额为甲方取得项目生产用地累计所缴纳的土地出让金总额。乙方在项目生产用地一侧预留的 50 亩土地，若在补充协议签署后 3 年内征用，乙方将用项目实现税收的乙方留成部分补贴给甲方，补贴累计金额以该 50 亩土地所缴纳的土地出让金的 50% 为限。甲方项目生活用地，乙方按不高于 10 万元/亩的价格出让给甲方。

(十一) 在建工程:

1、 在建工程情况

单位：元 币种：人民币

项目	期末数			期初数		
	账面余额	减值准备	账面净值	账面余额	减值准备	账面净值
在建工程	4,815,719.71	4,815,719.71		5,504,706.11	1,919,247.86	3,585,458.25

2、 重大在建工程项目变动情况:

单位：元 币种：人民币

项目名称	期初数	本期增加	转入固定资产	资金来源	期末数
丙烯酰胺生产线	688,986.40	35,422,218.74	36,111,205.14	自筹	
厂房及办公楼		59,769,912.14	59,769,912.14	自筹	
聚丙工程	4,702,677.30			自筹	4,702,677.30
生活水厂至脱盐车站	113,042.41			自筹	113,042.41
1700 工程		1,893,338.97	1,893,338.97	自筹	
合计	5,504,706.11	97,085,469.85	97,774,456.25	/	4,815,719.71

3、 在建工程减值准备:

单位：元 币种：人民币

项目	期初数	本期增加	期末数	计提原因
聚丙烯酰胺工程	1,919,247.86	2,783,429.44	4,702,677.30	现处于闲置状态，几无使用价值和转让价值
生活水厂至脱盐车站		113,042.41	113,042.41	现处于闲置状态，几无使用价值和转让价值
合计	1,919,247.86	2,896,471.85	4,815,719.71	/

(十二) 工程物资:

单位：元 币种：人民币

项目	期初数	本期增加	本期减少	期末数
工程物资	966,533.34			966,533.34
合计	966,533.34			966,533.34

(十三) 无形资产:

1、 无形资产情况:

单位：元 币种：人民币

项目	期初账面余额	本期增加	本期减少	期末账面余额
一、 账面原值合计	69,311,400.00	114,632.48		69,426,032.48

财务软件		114,632.48		114,632.48
成本管理系统软件	210,000.00			210,000.00
土地使用权	68,981,400.00			68,981,400.00
车位使用权	120,000.00			120,000.00
二、累计摊销合计	12,575,612.50	1,430,015.55		14,005,628.05
财务软件		1,910.55		1,910.55
成本管理系统软件	112,000.00	42,000.00		154,000.00
土地使用权	12,458,179.10	1,384,242.12		13,842,421.22
车位使用权	5,433.40	1,862.88		7,296.28
三、无形资产账面净值合计	56,735,787.50	-1,315,383.07		55,420,404.43
财务软件		112,721.93		112,721.93
成本管理系统软件	98,000.00	-42,000.00		56,000.00
土地使用权	56,523,220.90	-1,384,242.12		55,138,978.78
车位使用权	114,566.60	-1,862.88		112,703.72
四、减值准备合计				
五、无形资产账面价值合计	56,735,787.50	-1,315,383.07		55,420,404.43
财务软件		112,721.93		112,721.93
成本管理系统软件	98,000.00	-42,000.00		56,000.00
土地使用权	56,523,220.90	-1,384,242.12		55,138,978.78
车位使用权	114,566.60	-1,862.88		112,703.72

本期摊销额：1,430,015.55 元。

无形资产原值本期增加 114,632.48 元系新增财务软件。

累计摊销本期增加 1,430,015.55 元系本期实际摊销。

期末无用于抵押或担保的无形资产。

期末无形资产未发生减值事项，未计提无形资产减值准备。

(十四) 商誉：

单位：元 币种：人民币

被投资单位名称或形成商誉的事项	期初余额	本期增加	本期减少	期末余额	期末减值准备
江西昌九农科化工有限公司	7,094,490.08			7,094,490.08	
江西昌九青苑热电有限公司	718,056.40			718,056.40	
合计	7,812,546.48			7,812,546.48	

(十五) 长期待摊费用：

单位：元 币种：人民币

项目	期初额	本期增加额	本期摊销额	其他减少额	期末额
钢瓶-投入	381,323.56	263,076.92	51,572.71		592,827.77
合计	381,323.56	263,076.92	51,572.71		592,827.77

本期长期待摊费用的增加系本公司子公司江西昌九康平气体有限公司购买钢瓶，摊销年限为 10 年。

(十六) 递延所得税资产/递延所得税负债:**1、 递延所得税资产和递延所得税负债不以抵销后的净额列示****(1) 已确认的递延所得税资产和递延所得税负债**

单位: 元 币种: 人民币

项目	期末数	期初数
递延所得税资产:		
资产减值准备	483,457.85	881,704.84
可抵扣亏损	1,601,952.59	
递延收益	594,642.83	658,928.55
专项储备	698,355.69	
小计	3,378,408.96	1,540,633.39

(2) 未确认递延所得税资产明细

单位: 元 币种: 人民币

项目	期末数	期初数
可抵扣暂时性差异	142,917,199.89	117,172,941.47
可抵扣亏损	327,580,088.94	224,389,504.62
合计	470,497,288.83	341,562,446.09

(3) 未确认递延所得税资产的可抵扣亏损将于以下年度到期

单位: 元 币种: 人民币

年份	期末数	期初数	备注
2012 年度		1,094,202.53	
2013 年度	1,568,749.18	1,568,749.18	
2014 年度	64,930,657.55	65,030,764.89	
2015 年度	132,872,381.94	132,872,381.94	
2016 年度	23,823,406.08	23,823,406.08	
2017 年度	104,384,894.19		
合计	327,580,088.94	224,389,504.62	/

(4) 应纳税差异和可抵扣差异项目明细

单位: 元 币种: 人民币

项目	金额
可抵扣差异项目:	
应收款项减值准备	100,067,738.62
存货减值准备	3,695,844.87
长期股权投资损失	10,877,865.71
固定资产减值准备	17,015,789.14
在建工程减值准备	4,815,719.71
递延收益	6,992,857.00
专项储备	11,722,998.74
小计	155,188,813.79

本公司控股子公司江西昌九农科化工有限公司应收款项减值准备金额 3,223,052.30 元, 递延收

益 3,964,285.57 元，专项储备 4,655,704.60 元，未弥补亏损 10,679,683.94 元，所得税税率 15%。

(十七) 资产减值准备明细：

单位：元 币种：人民币

项目	期初账面余额	本期增加	本期减少		期末账面余额
			转回	转销	
一、坏账准备	91,802,354.20	2,231,788.72			94,034,142.92
二、存货跌价准备	605,884.67	3,089,960.20			3,695,844.87
三、可供出售金融资产减值准备					
四、持有至到期投资减值准备					
五、长期股权投资减值准备	10,877,865.71				10,877,865.71
六、投资性房地产减值准备					
七、固定资产减值准备	10,699,454.54	7,543,477.74		1,227,143.14	17,015,789.14
八、工程物资减值准备					
九、在建工程减值准备	1,919,247.86	2,896,471.85			4,815,719.71
十、生产性生物资产减值准备					
其中：成熟生产性生物资产减值准备					
十一、油气资产减值准备					
十二、无形资产减值准备					
十三、商誉减值准备					
十四、其他					
合计	115,904,806.98	15,761,698.51		1,227,143.14	130,439,362.35

(十八) 短期借款：

1、 短期借款分类：

单位：元 币种：人民币

项目	期末数	期初数
质押借款	24,739,405.47	
保证借款	198,000,000.00	159,000,000.00
合计	222,739,405.47	159,000,000.00

(1) 质押借款 24,739,405.47 元为本公司的子公司江苏南天农科有限公司借款，质押物为承兑票据。

(2) 保证借款中 20,000,000.00 元为本公司的子公司江西昌九农科化工有限公司借款，由

本公司提供担保；保证借款中 28,000,000.00 元为本公司借款，由江西省省属国有企业资产经营（控股）有限公司提供担保；保证借款中 70,000,000.00 元为本公司的子公司江西昌九农科化工有限公司借款，由江西省省属国有企业资产经营（控股）有限公司提供担保；保证借款中 70,000,000.00 元为本公司的子公司江西昌九农科化工有限公司借款，由江西省畜产进出口有限公司提供担保；保证借款中 10,000,000.00 元为本公司的子公司江苏南天农科化工有限公司借款，由本公司的子公司江西昌九农科化工有限公司提供担保。

(十九) 应付票据：

单位：元 币种：人民币

种类	期末数	期初数
商业承兑汇票		2,488,468.60
合计		2,488,468.60

(二十) 应付账款：

1、 应付账款情况

单位：元 币种：人民币

项目	期末数	期初数
1 年以内	44,579,126.19	46,004,696.99
1 至 2 年	8,238,803.17	19,973,528.85
2 至 3 年	13,118,860.29	14,637,542.18
3 年以上	16,020,444.87	7,682,140.29
合计	81,957,234.52	88,297,908.31

2、 本报告期应付账款中应付持有公司 5%(含 5%)以上表决权股份的股东单位或关联方的款项情况

本报告期应付账款中无应付持有公司 5%(含 5%)以上表决权股份的股东单位或关联方的款项。

3、 账龄超过 1 年的大额应付账款情况的说明

单位名称	金 额	未结转原因	
湖南省星宇煤炭有限公司	2,796,300.82	未及时付款	
江西省丰地实业有限公司	2,380,180.35	未及时付款	
成都五环新锐化工有限公司	1,837,606.84	未及时付款	
九江达能贸易有限公司	1,772,459.88	未及时付款	
娄底海晖煤炭有限公司	1,236,683.04	未及时付款	

(二十一) 预收账款：

1、 预收账款情况

单位：元 币种：人民币

项目	期末数	期初数
----	-----	-----

1 年以内	11,474,338.23	11,276,317.28
1 至 2 年	250,528.77	2,426,611.96
2 至 3 年	2,403,142.86	156,328.07
3 年以上	1,624,509.72	1,488,128.15
合计	15,752,519.58	15,347,385.46

2、本报告期预收款项中预收持有公司 5%(含 5%)以上表决权股份的股东单位或关联方情况：

本报告期预收账款中无预收持有公司 5%(含 5%)以上表决权股份的股东单位或关联方的款项。

3、账龄超过 1 年的大额预收账款情况的说明

单位名称	金 额	未结转原因	
中化国际化肥贸易公司	1,656,763.87	未结算	
江西沃尔得农资连锁有限公司	734,316.73	未结算	
南昌县滁槎供销社	482,428.71	未结算	
进贤县农资公司	338,467.51	未结算	

(二十二) 应付职工薪酬

单位：元 币种：人民币

项目	期初账面余额	本期增加	本期减少	期末账面余额
一、工资、奖金、津贴和补贴	24,282.90	54,340,827.54	54,340,560.44	24,550.00
二、职工福利费		2,496,726.92	2,496,726.92	
三、社会保险费	1,898,995.46	20,023,574.55	17,932,164.28	3,990,405.73
医疗保险费	218,568.00	5,319,817.99	4,902,857.33	635,528.66
基本养老保险费	1,493,049.11	12,211,752.01	10,735,200.66	2,969,600.46
失业保险费	113,497.95	1,158,842.39	1,037,707.37	234,632.97
工伤保险费	47,397.56	913,094.23	864,532.76	95,959.03
生育保险费	26,482.84	420,067.93	391,866.16	54,684.61
四、住房公积金	4,627,587.00	6,120,971.76	6,479,963.76	4,268,595.00
五、辞退福利				
六、其他	21,389.60			21,389.60
七、工会经费和职工教育经费	562,843.80	1,007,846.25	911,152.06	659,537.99
合计	7,135,098.76	83,989,947.02	82,160,567.46	8,964,478.32

(二十三) 应交税费：

单位：元 币种：人民币

项目	期末数	期初数
增值税	39,815.95	-20,688,647.23
营业税	87,605.87	264,985.99
企业所得税	1,195,397.78	4,763,427.23
个人所得税	6,033.97	28,472.39
城市维护建设税	8,352.79	380,411.57
印花税	42,315.68	67,696.58

房产税	695,668.95	668,390.30
教育费附加	56,600.79	211,093.42
地方教育费附加	2,548.44	101,119.87
土地使用税	256,119.08	597,611.24
防洪基金	165,080.27	380,632.28
价格调节基金	193,288.60	177,342.28
合计	2,748,828.17	-13,047,464.08

(二十四) 应付利息:

单位: 元 币种: 人民币

项目	期末数	期初数
短期借款应付利息	357,514.62	884,055.55
专项应付款利息	548,485.62	463,570.62
合计	906,000.24	1,347,626.17

(二十五) 其他应付款:**1、其他应付款情况**

单位: 元 币种: 人民币

项目	期末数	期初数
1 年以内	137,870,451.34	301,118,903.18
1 至 2 年	238,232,157.11	53,502,773.65
2 至 3 年	1,045,491.19	2,960,545.36
3 年以上	4,055,056.81	4,304,796.28
合计	381,203,156.45	361,887,018.47

2、本报告期其他应付款中应付持有公司 5%(含 5%)以上表决权股份的股东单位或关联方情况

单位: 元 币种: 人民币

单位名称	期末数	期初数
江西昌九化工集团有限公司	352,744,583.11	335,184,583.11
江西省石化集团公司		2,500,000.00
江西江氨化学工业有限公司	8,919,913.59	6,283,234.46
合计	361,664,496.70	343,967,817.57

3、账龄超过 1 年的大额其他应付款情况的说明

单位名称	金额	未偿还原因	备注
南昌市鸿博物资有限公司	1,750,000.00	暂欠款	3 年以上

(二十六) 其他流动负债

单位: 元 币种: 人民币

项目	期末账面余额	期初账面余额
水电气费		174,865.46

运输费		630,000.00
排污费		100,002.00
一年内将转入营业外收入的递延收益	428,571.43	428,571.43
其它费用		107,900.25
合计	428,571.43	1,441,339.14

(二十七) 专项应付款:

单位: 元 币种: 人民币

项目	期初数	本期增加	本期减少	期末数	备注说明
化肥动力结构项目拨款	3,330,000.00			3,330,000.00	国债转贷
合计	3,330,000.00			3,330,000.00	/

根据江西省财政厅赣财库(2006)5号文《江西省财政厅关于下达20年国债转贷资金还本付息计划的通知》,将333万国债于2005年6月通过江西石化集团公司转入本公司。

(二十八) 其他非流动负债:

单位: 元 币种: 人民币

项目	期末账面余额	期初账面余额
化肥动力结构项目拨款	7,670,000.00	7,670,000.00
聚丙烯酰胺项目拨款	120,000.00	120,000.00
型煤治理拨款	300,000.00	300,000.00
污水治理专项拨款	8,000,000.00	8,000,000.00
造气及变换废水全闭路循环治理改造项目专项资金	1,415,000.00	1,415,000.00
总下水清污分流终端污水综合处理工程市级环保专项资金	1,100,000.00	1,100,000.00
5万吨丙烯酰胺晶体改扩建项目基建拨款	3,535,714.14	3,964,285.57
合成氨尿素系统优化项目	5,450,000.00	5,450,000.00
合计	27,590,714.14	28,019,285.57

2009年收到依据江西省财政厅赣财建[2009]270号文《江西省财政厅关于下达2009年重点产业振兴和技术改造(第一批)项目建设扩大内需国债投资预算(拨款)的通知》下拨的5万吨丙烯酰胺晶体改扩建项目基建拨款6,000,000.00元,根据项目完工后拨款对应部份的机器设备计提折旧年限14年分期转入营业外收入,累计转入营业外收入后,期末递延收益为3,535,714.14元。

(二十九) 股本:

单位: 元 币种: 人民币

	期初数	本次变动增减(+、-)					期末数
		发行新股	送股	公积金转股	其他	小计	
股份总数	241,320,000.00						241,320,000.00

(三十) 专项储备:

项 目	年初余额	本期提取	本期使用	其他减少	期末余额
安全生产费	-	8,030,810.36	75,876.34	-	7,954,934.02
合 计	-	8,030,810.36	75,876.34	-	7,954,934.02

(三十一) 资本公积:

单位: 元 币种: 人民币

项目	期初数	本期增加	本期减少	期末数
资本溢价(股本溢价)	87,637,465.27			87,637,465.27
其他资本公积	12,582,869.86	23,737,801.35		36,320,671.21
合计	100,220,335.13	23,737,801.35		123,958,136.48

2012年12月31日,本公司收到江西昌九化工集团有限公司《关于豁免江西昌九生物化工股份有限公司债务利息的通知》,同意豁免本公司2012年度应付其债务利息23,737,801.35元。本公司将其计入资本公积。

(三十二) 盈余公积:

单位: 元 币种: 人民币

项目	期初数	本期增加	本期减少	期末数
法定盈余公积	13,133,825.29			13,133,825.29
合计	13,133,825.29			13,133,825.29

(三十三) 未分配利润:

单位: 元 币种: 人民币

项目	金额	提取或分配比例(%)
调整前 上年末未分配利润	-216,848,284.15	/
调整后 年初未分配利润	-216,848,284.15	/
加:本期归属于母公司所有者的净利润	-144,683,291.22	/
期末未分配利润	-361,531,575.37	/

(三十四) 营业收入和营业成本:**1、 营业收入、营业成本**

单位: 元 币种: 人民币

项目	本期发生额	上期发生额
主营业务收入	651,756,801.66	953,785,156.48
其他业务收入	115,387,788.41	20,607,434.86
营业成本	744,994,936.98	940,287,901.85

2、 主营业务(分行业)

单位: 元 币种: 人民币

行业名称	本期发生额		上期发生额	
	营业收入	营业成本	营业收入	营业成本
工 业	651,756,801.66	626,063,959.21	953,785,156.48	927,973,467.93
合计	651,756,801.66	626,063,959.21	953,785,156.48	927,973,467.93

3、 主营业务（分产品）

单位：元 币种：人民币

产品名称	本期发生额		上期发生额	
	营业收入	营业成本	营业收入	营业成本
塑料管材	21,028,433.44	19,737,057.56	27,778,977.00	25,086,521.49
丙烯酰胺	626,426,132.90	602,793,157.05	828,803,963.76	745,772,383.91
其他	4,302,235.32	3,533,744.60	3,659,297.08	11,825,580.77
尿素			75,731,153.20	109,928,702.03
粗甲醇			13,537,150.50	28,689,151.80
白炭黑			4,274,614.94	6,671,127.93
合计	651,756,801.66	626,063,959.21	953,785,156.48	927,973,467.93

4、 主营业务（分地区）

单位：元 币种：人民币

地区名称	本期发生额		上期发生额	
	营业收入	营业成本	营业收入	营业成本
北方	165,963,769.87	159,704,709.73	240,230,466.61	216,161,336.23
南方	485,793,031.79	466,359,249.48	713,554,689.87	711,812,131.70
合计	651,756,801.66	626,063,959.21	953,785,156.48	927,973,467.93

5、 公司前五名客户的营业收入情况

单位：元 币种：人民币

客户名称	营业收入	占公司全部营业收入的比例（%）
四川光亚聚合物化工有限公司南昌分公司	57,574,691.46	7.51
江苏南天絮凝剂有限公司	35,138,135.85	4.58
东莞市杭化哈利玛造纸化学品有限公司	24,372,574.36	3.18
上海德维化工有限公司	17,027,256.41	2.22
东莞市龙腾实业有限公司	12,253,477.15	1.60
合计	146,366,135.23	19.09

(三十五) 营业税金及附加：

单位：元 币种：人民币

项目	本期发生额	上期发生额	计缴标准
营业税	94,805.87	130,128.89	5%
城市维护建设税	749,363.30	1,297,892.06	7%、5%
教育费附加	392,137.66	605,293.18	3%
地方教育费附加	191,711.16	403,528.81	2%
合计	1,428,017.99	2,436,842.94	/

(三十六) 销售费用

单位：元 币种：人民币

项目	本期发生额	上期发生额
运输费	10,372,044.74	11,147,428.95
职工薪酬及福利	3,842,417.21	3,348,836.03

差旅费	846,589.68	285,028.65
销售服务费	360,800.00	1,154,604.69
业务招待费	308,410.50	470,735.00
汽车费	326,950.32	455,045.94
办公费	126,573.41	136,812.65
其他	593,435.11	1,096,929.53
合计	16,777,220.97	18,095,421.44

(三十七) 管理费用

单位：元 币种：人民币

项目	本期发生额	上期发生额
职工薪酬及福利	26,063,344.47	26,410,985.58
技术开发费	6,257,016.49	8,395,956.67
无形资产摊销	1,430,015.55	1,428,105.00
折旧	1,414,085.47	1,152,865.77
业务招待费	1,177,091.26	1,494,224.40
办公费	1,018,600.39	1,466,934.01
其他	13,495,255.24	14,941,361.99
合计	50,855,408.87	55,290,433.42

(三十八) 财务费用

单位：元 币种：人民币

项目	本期发生额	上期发生额
利息支出	37,172,770.93	37,183,157.49
利息收入	-928,302.40	-993,187.33
手续费	368,765.46	366,781.16
其他	53,335.56	38,233.33
融资顾问费		188,000.00
合计	36,666,569.55	36,782,984.65

(三十九) 投资收益：**1、 投资收益明细情况：**

单位：元 币种：人民币

	本期发生额	上期发生额
权益法核算的长期股权投资收益	-798,341.58	-605,378.96
处置长期股权投资产生的投资收益		40,852.05
持有至到期投资取得的投资收益期间取得的投资收益		24,320.00
处置交易性金融资产取得的投资收益		2,003.84
合计	-798,341.58	-538,203.07

2、 按权益法核算的长期股权投资收益：

单位：元 币种：人民币

被投资单位	本期发生额	上期发生额	本期比上期增减变动的原因
江西昌九金桥化工有限公司	-798,341.58	-605,378.96	被投资单位本年亏损
合计	-798,341.58	-605,378.96	/

本公司投资收益汇回不存在重大限制。

(四十) 资产减值损失：

单位：元 币种：人民币

项目	本期发生额	上期发生额
一、坏账损失	2,231,788.72	13,171,632.93
二、存货跌价损失	3,089,960.20	-12,191.99
三、可供出售金融资产减值损失		
四、持有至到期投资减值损失		
五、长期股权投资减值损失		
六、投资性房地产减值损失		
七、固定资产减值损失	7,543,477.74	3,292,786.61
八、工程物资减值损失		
九、在建工程减值损失	2,896,471.85	
十、生产性生物资产减值损失		
十一、油气资产减值损失		
十二、无形资产减值损失		
十三、商誉减值损失		
十四、其他		
合计	15,761,698.51	16,452,227.55

(四十一) 营业外收入：

1、 营业外收入情况

单位：元 币种：人民币

项目	本期发生额	上期发生额	计入当期非经常性损益的金额
非流动资产处置利得合计	1,259,359.59		1,259,359.59
其中：固定资产处置利得	1,259,359.59		1,259,359.59
政府补助	808,071.43	160,428,571.43	808,071.43
罚款违约收入		344,115.04	
其他	608,000.00	3,720,389.35	608,000.00
合计	2,675,431.02	164,493,075.82	2,675,431.02

2、 政府补助明细

单位：元 币种：人民币

项目	本期发生额	上期发生额	说明
化肥生产经营一次性财政补贴款		160,000,000.00	
财政拨款	319,500.00		
工信委拨款	50,000.00		
2010 年度工业奖励政策资金	10,000.00		
5 万吨丙烯酰胺晶体改扩建项目基建拨款	428,571.43	428,571.43	

合计	808,071.43	160,428,571.43	/
----	------------	----------------	---

(四十二) 营业外支出:

单位: 元 币种: 人民币

项目	本期发生额	上期发生额	计入当期非经常性损益的金额
非流动资产处置损失合计	121,060.25	33,471.74	121,060.25
其中: 固定资产处置损失	121,060.25	33,471.74	121,060.25
罚款	28,350.71	698,503.36	28,350.71
防洪基金	695,279.81	1,050,281.79	695,279.81
赞助费	80,000.00		80,000.00
残疾人保障基金	62,944.78	92,628.26	62,944.78
价调基金	252,402.69	220,470.05	252,402.69
停工损失	63,321,954.43	40,460,090.73	63,321,954.43
赔款支出		7,405.00	
税收滞纳金	3,745.72	4,993.76	3,745.72
其他	142,742.04	80,000.00	142,742.04
合计	64,708,480.43	42,647,844.69	64,708,480.43

(四十三) 所得税费用:

单位: 元 币种: 人民币

项目	本期发生额	上期发生额
按税法及相关规定计算的当期所得税	108,742.50	4,593,879.60
递延所得税调整	-1,837,775.57	139,130.08
合计	-1,729,033.07	4,733,009.68

(四十四) 基本每股收益和稀释每股收益的计算过程:

1、计算过程

基本每股收益

基本每股收益= P ÷ S

S = S₀ + S₁ + S_i × M_i ÷ M₀ - S_j × M_j ÷ M₀ - S_k

其中: P 为归属于公司普通股股东的净利润; S 为发行在外的普通股加权平均数; S₀ 为年初股份总数; S₁ 为报告期因公积金转增股本或股票股利分配等增加股份数; S_i 为报告期因发行新股或债转股等增加股份数; S_j 为报告期因回购等减少股份数; S_k 为报告期缩股数; M₀ 报告期月份数; M_i 为增加股份下一月份起至报告期年末的月份数; M_j 为减少股份下一月份起至报告期年末的月份数。

基本每股收益 = -144,683,291.22 ÷ 241,320,000.00 = -0.60

稀释每股收益

稀释每股收益 = [P + (已确认为费用的稀释性潜在普通股利息 - 转换费用) × (1 - 所得税率)] / (S₀ + S₁ + S_i × M_i ÷ M₀ - S_j × M_j ÷ M₀ - S_k + 认股权证、股份期权、可转换债券等增加的普通股加权平均数)

其中, P 为归属于公司普通股股东的净利润或扣除非经常性损益后归属于公司普通股股东的净

利润。公司在计算稀释每股收益时，已考虑所有稀释性潜在普通股的影响，直至稀释每股收益达到最小。

稀释每股收益 = $-144,683,291.22 \div 241,320,000.00 = -0.60$

2、本年不具有稀释性但以后期间很可能具有稀释性的潜在普通股

3、资产负债表日至财务报告批准报出日之间，公司发行在外普通股或潜在普通股股数未发生的重大变化

(四十五) 现金流量表项目注释：

1、收到的其他与经营活动有关的现金：

单位：元 币种：人民币

项目	金额
收到其他单位往来款	208,140,399.26
银行存款利息	419,029.91
政府补助	379,500.00
收取招投标保证金	1,201,946.60
收回银行保证金	2,872,234.30
其他	3,471,599.74
合计	216,484,709.81

2、支付的其他与经营活动有关的现金：

单位：元 币种：人民币

项目	金额
支付其他单位往来款	107,460,852.63
销售费用	5,249,747.93
管理费用	7,956,515.51
营业外支出	122,193.15
银行手续费	421,766.11
支付承兑保证金	2,000,000.00
其他	3,010,564.46
合计	126,221,639.79

(四十六) 现金流量表补充资料：

1、现金流量表补充资料：

单位：元 币种：人民币

补充资料	本期金额	上期金额
1. 将净利润调节为经营活动现金流量：		
净利润	-160,441,620.72	21,620,797.87
加：资产减值准备	15,761,698.51	8,711,448.43
固定资产折旧、油气资产折耗、生产性生物资产折旧	42,381,070.74	41,854,623.49
无形资产摊销	1,430,015.55	1,428,105.00
长期待摊费用摊销	1,055,400.95	2,149,993.03
处置固定资产、无形资产和其他长期资产的损失（收益以“-”号填列）	-1,138,299.34	33,471.74
固定资产报废损失（收益以“-”号填列）		

公允价值变动损失（收益以“-”号填列）		
财务费用（收益以“-”号填列）	37,172,770.93	37,183,157.49
投资损失（收益以“-”号填列）	798,341.58	538,203.07
递延所得税资产减少（增加以“-”号填列）	-1,837,775.57	151,857.08
递延所得税负债增加（减少以“-”号填列）		
存货的减少（增加以“-”号填列）	62,156,476.49	-3,500,724.88
经营性应收项目的减少（增加以“-”号填列）	-5,531,848.69	-32,973,174.88
经营性应付项目的增加（减少以“-”号填列）	1,233,123.71	44,006,055.83
其他	7,954,934.02	
经营活动产生的现金流量净额	994,288.16	121,203,813.27
2. 不涉及现金收支的重大投资和筹资活动：		
债务转为资本		
一年内到期的可转换公司债券		
融资租入固定资产		
3. 现金及现金等价物净变动情况：		
现金的期末余额	74,930,457.15	60,397,618.17
减：现金的期初余额	60,397,618.17	109,456,171.66
加：现金等价物的期末余额		
减：现金等价物的期初余额		
现金及现金等价物净增加额	14,532,838.98	-49,058,553.49

2、本期取得或处置子公司及其他营业单位的相关信息

单位：元 币种：人民币

项目	本期发生额	上期发生额
一、取得子公司及其他营业单位的有关信息：		
1. 取得子公司及其他营业单位的价格		
2. 取得子公司及其他营业单位支付的现金和现金等价物		
减：子公司及其他营业单位持有的现金和现金等价物		
3. 取得子公司及其他营业单位支付的现金净额		
4. 取得子公司的净资产		
流动资产		
非流动资产		
流动负债		
非流动负债		
二、处置子公司及其他营业单位的有关信息：		
1. 处置子公司及其他营业单位的价格		873,894.80
2. 处置子公司及其他营业单位收到的现金和现金等价物		
减：子公司及其他营业单位持有的现金和现金等价物		
3. 处置子公司及其他营业单位收到的现金净额		
4. 处置子公司的净资产		
流动资产		963,160.06
非流动资产		12,727.00
流动负债		7,232.70
非流动负债		

3、现金和现金等价物的构成

单位：元 币种：人民币

项目	期末数	期初数
一、现金	74,930,457.15	60,397,618.17
其中：库存现金	157,015.80	67,549.16
可随时用于支付的银行存款	74,773,441.35	60,330,069.01
可随时用于支付的其他货币资金		
可用于支付的存放中央银行款项		
存放同业款项		
拆放同业款项		
二、现金等价物		
其中：三个月内到期的债券投资		
三、期末现金及现金等价物余额	74,930,457.15	60,397,618.17

八、关联方及关联交易

(一) 本企业的母公司情况

单位：万元 币种：人民币

母公司名称	企业类型	注册地	法人代表	业务性质	注册资本	母公司对本企业的持股比例 (%)	母公司对本企业的表决权比例 (%)	本企业最终控制方	组织机构代码
江西省省属国有企业资产经营（控股）公司	有限责任公司	南昌市洪城路8号	周应华	国资经营	17,594.64	25.68	25.68		76336355-5
江西昌九化工集团有限公司	有限责任公司	南昌市北京东路98号	王招明	国资经营	31,677.00	25.68	25.68		15831152x

江西省省属国有企业资产经营（控股）有限公司分别于 2012 年 6 月 29 日、7 月 19 日、7 月 24 日、7 月 25 日、7 月 26 日、7 月 27 日减持其持有的本公司股份 3,690,449.00 股、2,558,999.00 股、207,600.00 股、665,952.00 股、2,401,045.00 股、475,955.00 股，合计减持 1000 万股。期末未直接持有本公司股份。

公司实际控制人：江西省国有资产监督管理委员会。

2012 年 6 月 21 日，江西国控与赣州工投签署了《江西省省属国有企业资产经营（控股）有限公司与赣州工业投资集团有限公司关于江西昌九化工集团有限公司 85.4029%股权转让合同》（以下简称《转让合同》），并于 2012 年 9 月 24 日获得国务院国资委批复。经双方共同核定，确认本次股权转让价款总额为：633,696,971 元。根据《转让合同》第 2.2.1 款约定“乙方应在本合同签订后 5 个工作日内，按股权转让价款总额的 30% 付足首期股权转让价款”，赣州工投已如约支付该首期股权转让价款 190,109,091.30 元。《转让合同》第 2.2.2 款约定“国务院国有资产监督管理委员会批准本合同下所涉股权转让事宜之日起 20 个工作日内，赣州工投应向江西国控付足股权转让款的 70%”，赣州工投至今未支付该项第二期股权转让款 25,347.90 万元。昌九集团股权转让的工商变更登记手续未能办理。

(二) 本企业的子公司情况

单位:万元 币种:人民币

子公司全称	企业类型	注册地	法人代表	业务性质	注册资本	持股比例(%)	表决权比例(%)	组织机构代码
九江锦兴贸易有限公司	有限责任公司	九江市	应启炎	商品流通	800	95	95	72776372x
江西昌九康平气体有限公司	有限责任公司	南昌市	管宁君	生产制造	500	40.19	40.19	763387821
江西昌九青苑热电有限公司	有限责任公司	南昌市	张浩	生产制造	6,000	100	100	769781010
新余市昌九新欣化工有限公司	有限责任公司	新余市		生产制造	500	96	96	772366029
江西昌九昌昱化工有限公司	有限责任公司	南昌市	戴宁	生产制造	6,000	50	50	794762428
南昌两江化工有限公司	有限责任公司	南昌市		商品流通	100	51	51	705578849
江西昌九农科化工有限公司	有限责任公司	南昌市	钟先平	生产制造	3,000	54.61	54.61	261788609
江苏南天农科化工有限公司	有限责任公司	如皋市	钟先平	生产制造	1,000	100	100	703769190
如东南天农科化工有限公司	有限责任公司	如东市	钟先平	生产制造	8,000	100	100	55804165-3

(三) 本企业的合营和联营企业的情况

单位:万元 币种:人民币

被投资单位名称	企业类型	注册地	法人代表	业务性质	注册资本	本企业持股比例(%)	本企业在被投资单位表决权比例(%)	组织机构代码
二、联营企业								
北京北大环化科技发展有限公司	有限公司	北京		化工产品的生产、销售	3,000	35	35	
江西昌九金桥化工有限公司	有限公司	江西南昌	赖小波	化工产品的研究、开发、生产	2,030	27.09	27.09	73918875-0
南昌康平干冰科技有限公司	有限公司	江西南昌	郭平	国内贸易、干冰技术开发、应用	100	20	20	

(四) 本企业的其他关联方情况

其他关联方名称	其他关联方与本公司关系	组织机构代码
---------	-------------	--------

江西江氨化学工业有限公司	母公司的全资子公司	
九江化工厂	母公司的全资子公司	
江西赣北化工厂	母公司的全资子公司	

(五) 关联交易情况**1、 采购商品/接受劳务情况表**

单位：元 币种：人民币

关联方	关联交易内容	关联交易定价方式及决策程序	本期发生额		上期发生额	
			金额	占同类交易金额的比例 (%)	金额	占同类交易金额的比例 (%)
江西江氨化学工业有限公司	接受工程劳务及购设备	协议价			1,679,218.00	3.57
江西江氨化学工业有限公司	材料	协议价			9,408.85	0.02

出售商品/提供劳务情况表

单位：元 币种：人民币

关联方	关联交易内容	关联交易定价方式及决策程序	本期发生额		上期发生额	
			金额	占同类交易金额的比例 (%)	金额	占同类交易金额的比例 (%)
江西江氨化学工业有限公司	销售水电汽等	协议价	2,184,229.53	7.97	2,095,659.02	3.84
江西江氨化学工业有限公司	提供工程劳务	协议价	14,700.00	0.05	47,160.40	0.09
江西昌九金桥化工有限公司	销售水电汽等	协议价	3,689.21	0.01	419,396.04	0.77

2、 关联担保情况

单位：元 币种：人民币

担保方	被担保方	担保金额	担保期限	是否履行完毕
江西省省属国有企业资产经营（控股）有限公司	江西昌九生物化工股份有限公司	28,000,000.00	2012年3月31日~2015年3月26日	否
江西省省属国有企业资产经营（控股）有限公司	江西昌九农科化工有限公司	20,000,000.00	2012年2月29日~2015年2月28日	否
江西省省属国有企业资产经营（控股）有限公司	江西昌九农科化工有限公司	40,000,000.00	2012年12月28日~2015年12月27日	否
江西省省属国有企业资产经营（控股）有限公司	江西昌九农科化工有限公司	10,000,000.00	2012年4月11日~2015年2月15日	否

江西省畜产进出口有限公司	江西昌九农科化工有限公司	20,000,000.00	2012年4月28日~ 2015年3月28日	否
江西省畜产进出口有限公司	江西昌九农科化工有限公司	50,000,000.00	2012年4月28日~ 2015年4月27日	否
江西昌九生物化工股份有限公司	江西昌九农科化工有限公司	20,000,000.00	2012年10月19日~ 2015年10月18日	否
江西昌九农科化工有限公司	江苏南天农科化工有限公司	10,000,000.00	2012年3月22日~ 2015年3月21日	否

(六) 关联方应收应付款项

上市公司应收关联方款项:

单位:元 币种:人民币

项目名称	关联方	期末		期初	
		账面余额	坏账准备	账面余额	坏账准备
其他应收款	江西昌九金桥化工有限公司	5,877,041.65	2,658,922.77	5,693,282.44	2,399,697.48
	江西昌九化工集团有限公司			30,000.00	

上市公司应付关联方款项:

单位:元 币种:人民币

项目名称	关联方	期末账面余额	期初账面余额
其他应付款	江西江氨化学工业有限公司	8,919,913.59	6,283,234.46
	江西昌九化工集团有限公司	352,744,583.11	335,184,583.11
	江西省石化集团公司		2,500,000.00

九、 股份支付:

无

十、 或有事项:

无

十一、 承诺事项:

无

十二、 资产负债表日后事项:**(一) 其他资产负债表日后事项说明****(一) 资产负债表日后利润分配情况说明**

根据公司 2013 年 3 月 22 日第五届董事会第十三次会议决议, 公司 2012 年度归属于母公司所有者的净利润为-144,683,291.22 元, 加上年初未分配利润-216,848,284.15 元, 实际可供股东分配利润为-361,531,575.37 元, 公司 2012 年度不进行利润分配, 也不实施资本公积转增股本。

(二) 其他资产负债表日后事项说明:

1、公司 2013 年 1 月 1 日下发昌九生化党字[2013]1 号《关于下发执行<昌九集团改制及职工安置方案实施安排>及<昌九集团改制后原国有身份职工再就业实施方案>的通知》: 自 2013 年 1 月 1 日起正式实施。由于改制职工安置需要一定时间, 自 2013 年 1 月起设置为期 2 个月的过渡期。为保证企业改制实施过渡期内的正常运转, 职工解除劳动关系后实行有序离岗, 部分需暂时留用一段时间的人员, 留用期间按原待遇执行。

2、公司 2013 年 1 月 1 日下发昌九生化党字[2013]2 号《关于成立公司改制及职工安置方案实施领导小组的通知》：全面落实改制相关事项。

3、公司 2013 年 1 月 10 日出台改制及职工安置方案实施过渡性留用人员操作办法。

4、截止本公告日，全部国有身份职工中超过 90%已经签定了解除劳动关系、退养、病退等相关协议。

十三、其他重要事项：

(一) 其他

一、关于持续经营

尽管本公司合并财务报表于 2012 年 12 月 31 日累计未弥补亏损人民币 361,531,575.37 元，且流动负债超过流动资产人民币 387,510,596.88 元，2011 年 5 月 20 日，昌九生化公司江氨分公司全线停产，子公司江西昌九农科化工有限公司生产经营正常。但本公司董事会认为，本公司将能够持续经营，并能在债务到期时偿还有关款项，原因如下：

(1) 推进生产经营，增强持续经营能力。采取以下措施：①2012 年 12 月，公司与战略投资者签订《合作投资经营协议》，共同组建江西昌九化肥有限公司。目前，昌九化肥的技术改造方案已经确定，组建及工商注册工作正在进行中，即将开始实施技术改造和设备管道的检测检修工作，争取 2013 年下半年恢复生产；②江西昌九农科化工有限公司在江苏如东年产 3 万吨丙烯酸酰胺项目，2012 年 9 月份全面建成并投入试生产，目前生产能力已达到设计负荷的 70%并已生产出质量合格的产品，力争在 2013 年上半年完成试生产的整改验收工作，并取得相关的行政许可，正式投入生产，在此基础上尽快完成达产达标工作，使其尽快发挥效益，为公司创造新的利润增长点；③以昌九化肥恢复合成氨生产线的生产为契机，带动江西昌九昌昱化工有限公司和江西昌九青苑热电有限公司早日恢复生产。

(2) 继续深入推进内控体系构建工作，不断完善内控制度，规范内控制度执行，强化内控监督检查，全面提升管理水平。

(3) 继续寻求获得第一大股东及第一大股东的控股股东的财务支持。

(4) 积极配合江西省省属国有企业资产经营（控股）有限公司完成向赣州工业投资集团有限公司转让其所持江西昌九化工集团有限公司股权的工商变更登记工作。

二、其他重要事项

1、2012 年 6 月 21 日，江西国控与赣州工投签署了《江西省省属国有企业资产经营（控股）有限公司与赣州工业投资集团有限公司关于江西昌九化工集团有限公司 85.4029%股权转让合同》（以下简称《转让合同》），并于 2012 年 9 月 24 日获得国务院国资委批复。经双方共同核定，确认本次股权转让价款总额为：633,696,971 元。根据《转让合同》第 2.2.1 款约定“乙方应在本合同签订后 5 个工作日内，按股权转让价款总额的 30%付足首期股权转让价款”，赣州工投已如约支付该首期股权转让价款 190,109,091.30 元。《转让合同》第 2.2.2 款约定“国务院国有资产监督管理委员会批准本合同下所涉股权转让事宜之日起 20 个工作日内，赣州工投应向江西国控付足股权转让款的 70%”，赣州工投至今未支付该项第二期股权转让款 25,347.90 万元。昌九集团股权转让的工商变更登记手续未能办理。

2、2012 年 12 月 21 日，本公司与郑西欧（以下简称：乙方）、黄晓榕（以下简称：丙方）、赣州鸿昱化工有限公司（以下简称：丁方）签订合作投资经营协议。本公司与乙方、丙方、丁方共同投资，成立江西昌九化肥有限公司，赣州工业投资集团有限公司为本次合作投资经营协议提供鉴证。根据 2012 年 11 月 2 日签订《合作投资经营框架协议》，乙方、丙方须各向本公司支付保证金人民币 200 万元整，由赣州工业投资集团有限公司担保该保证金的安全性。现乙方、丙方已于 2012 年 12 月 10 日各向本公司支付了保证金人民币 200 万元整，如本公司违反约定，逾期不向乙、丙方退还保证金，则赣州工业投资集团有限公司应向乙、丙方共承担违约金 100 万元。

本公司、乙、丙、丁四方同意共同投资成立江西昌九化肥有限公司(拟注册名称，以正式注册名称为准，以下简称“昌九化肥”)。昌九化肥注册资本为人民币 1 亿元；经营年限为 10 年；

注册地址为江西省南昌市青山湖区尤氨路；经营范围为合成氨、甲醇、尿素、白炭黑、双氧水、生物化工及其他化工原材料研制生产和销售。

本公司将江氨合成氨生产线的固定资产（所需资产清单经乙、丙、丁三方共同认可；不含土地资产，昌九化肥生产、办公所占土地由昌九化肥交纳相应的土地使用税、费后合法使用，其使用期限与昌九化肥经营期限相同），根据昌九化肥的生产经营需要分期投入到昌九化肥，其产权转移至昌九化肥名下，由合作各方共同认可的评估机构对该固定资产进行评估，按该固定资产的实际评估值作价，并以经评估的甲方资产中的价值人民币 0.5 亿元的资产作为昌九化肥注册资本中的甲方的出资，控股设立昌九化肥，占昌九化肥 50%的股权。乙方、丙方各以人民币 600 万元现金出资，各占昌九化肥 6%的股权；丁方以人民币 3800 万元现金出资，占昌九化肥 38%的股权。上述现金资本用于昌九化肥新增生产设备的购置、检修改造、安全环保设施建设、流动资金及生产前期准备工作等。

合作方式：1、协议四方共同出资，依法设立公司；2、丁方对昌九化肥进行内部承包经营，甲、乙、丙三方收取固定回报，丁方自行享有及承担全部经营盈亏的经营模式；3、丁方确保甲、乙、丙方投入资产保值增值。

截止审计报告日，江西昌九化肥有限公司未成立。

十四、 母公司财务报表主要项目注释

(一) 应收账款：

1、 应收账款按种类披露：

单位：元 币种：人民币

种类	期末数				期初数			
	账面余额		坏账准备		账面余额		坏账准备	
	金额	比例 (%)	金额	比例 (%)	金额	比例 (%)	金额	比例 (%)
按组合计提坏账准备的应收账款：								
组合 1 (账龄分析法)	72,074,300.33	100.00	62,466,002.41	86.67	73,032,614.92	100.00	61,935,055.32	84.80
组合小计	72,074,300.33	100.00	62,466,002.41	86.67	73,032,614.92	100.00	61,935,055.32	84.80
合计	72,074,300.33	/	62,466,002.41	/	73,032,614.92	/	61,935,055.32	/

组合中，按账龄分析法计提坏账准备的应收账款：

单位：元 币种：人民币

账龄	期末数			期初数		
	账面余额		坏账准备	账面余额		坏账准备
	金额	比例 (%)		金额	比例 (%)	
1 年以内						
其中：						
1 年以内	6,535,376.74	9.07	326,768.84	10,009,210.12	13.70	500,460.51
1 年以内小计	6,535,376.74	9.07	326,768.84	10,009,210.12	13.70	500,460.51
1 至 2 年	2,841,645.56	3.94	255,748.10	664,281.26	0.91	59,785.31
2 至 3 年	423,492.74	0.59	50,819.12	449,730.53	0.61	53,967.66
3 至 4 年	401,504.03	0.56	160,601.62	333,694.21	0.46	133,477.68
4 至 5 年	333,694.21	0.46	133,477.68	647,224.40	0.89	258,889.76
5 年以上	61,538,587.05	85.38	61,538,587.05	60,928,474.40	83.43	60,928,474.40

合计	72,074,300.33	100.00	62,466,002.41	73,032,614.92	100.00	61,935,055.32
----	---------------	--------	---------------	---------------	--------	---------------

2、本报告期应收账款中持有公司 5%(含 5%)以上表决权股份的股东单位情况

本报告期应收账款中无持有公司 5%(含 5%)以上表决权股份的股东单位的欠款。

3、应收账款金额前五名单位情况

单位：元 币种：人民币

单位名称	与本公司关系	金额	年限	占应收账款总额的比例(%)
江西省农资公司	客户	8,851,067.36	5 年以上	12.28
江西民星企业集团	客户	4,271,584.05	5 年以上	5.93
抚州地区农资公司	客户	2,921,617.73	5 年以上	4.05
南昌市城东供电局	客户	2,841,496.88	5 年以上	3.94
广州利德龙科技公司	客户	2,427,174.73	5 年以上	3.37
合计	/	21,312,940.75	/	29.57

(二) 其他应收款：

1、其他应收款按种类披露：

单位：元 币种：人民币

种类	期末数				期初数			
	账面余额		坏账准备		账面余额		坏账准备	
	金额	比例 (%)	金额	比例 (%)	金额	比例 (%)	金额	比例 (%)
单项金额重大并单项计提坏账准备的其他应收账款	12,033,156.69	17.80	12,033,156.69	100.00	12,033,156.69	22.98	12,033,156.69	100.00
按组合计提坏账准备的其他应收账款：								
组合 1(账龄分析法)	53,557,897.24	79.21	15,332,758.33	28.63	38,308,708.57	73.16	12,466,178.15	32.54
组合小计	53,557,897.24	79.21	15,332,758.33	28.63	38,308,708.57	73.16	12,466,178.15	32.54
单项金额虽不重大但单项计提坏账准备的其他应收账款	2,021,091.02	2.99	2,021,091.02	100.00	2,021,091.02	3.86	2,021,091.02	100.00
合计	67,612,144.95	/	29,387,006.04	/	52,362,956.28	/	26,520,425.86	/

单项金额重大并单项计提坏帐准备的其他应收账款

单位：元 币种：人民币

其他应收款内容	账面余额	坏账金额	计提比例(%)	理由
山西晋城蓝焰煤业股份有限公司运销分公司	9,033,156.69	9,033,156.69	100.00	收回可能性低
南昌大华塑料厂	3,000,000.00	3,000,000.00	100.00	收回可能性低
合计	12,033,156.69	12,033,156.69	/	/

组合中，按账龄分析法计提坏账准备的其他应收账款：

单位：元 币种：人民币

账龄	期末数			期初数		
	账面余额		坏账准备	账面余额		坏账准备
	金额	比例(%)		金额	比例(%)	
1 年以内						
其中：						
1 年以内	26,880,961.91	50.19	1,344,048.10	14,899,326.30	38.89	744,966.31
1 年以内小计	26,880,961.91	50.19	1,344,048.10	14,899,326.30	38.89	744,966.31
1 至 2 年	3,787,674.41	7.07	340,890.70	9,024,358.61	23.56	812,192.27
2 至 3 年	8,537,314.83	15.94	1,024,477.78	2,819,900.90	7.36	338,388.11
3 至 4 年	2,800,800.90	5.23	1,120,320.36	93,583.91	0.25	37,433.56
4 至 5 年	80,206.34	0.15	32,082.54	1,563,901.59	4.08	625,560.64
5 年以上	11,470,938.85	21.42	11,470,938.85	9,907,637.26	25.86	9,907,637.26
合计	53,557,897.24	100.00	15,332,758.33	38,308,708.57	100.00	12,466,178.15

期末单项金额虽不重大但单项计提坏账准备的其他应收账款

单位：元 币种：人民币

其他应收款内容	账面余额	坏账准备	计提比例(%)	计提理由
天龙金属材料公司	371,598.25	371,598.25	100.00	无法收回
辽宁圆能	370,000.00	370,000.00	100.00	无法收回
南昌第二建筑公司	270,000.00	270,000.00	100.00	无法收回
北京蓝星科创节能公司	218,700.00	218,700.00	100.00	无法收回
北京粉末冶金研究所	130,800.00	130,800.00	100.00	无法收回
北京胜凯达粉粒体设备公司	128,640.00	128,640.00	100.00	无法收回
南昌泽泰	103,665.00	103,665.00	100.00	无法收回
河北张家口科欣防腐公司	100,000.00	100,000.00	100.00	无法收回
宇钢实业	67,900.00	67,900.00	100.00	无法收回
武汉鼓风机厂	42,400.00	42,400.00	100.00	无法收回
华成	41,890.00	41,890.00	100.00	无法收回
红昌实业	41,872.40	41,872.40	100.00	无法收回
溧阳力压化工厂	40,000.00	40,000.00	100.00	无法收回
园方物资公司	30,819.44	30,819.44	100.00	无法收回
南昌锡彩板轻钢结构公司	13,000.00	13,000.00	100.00	无法收回
铁岭鸿福汽车烤漆厂	11,000.00	11,000.00	100.00	无法收回
南昌伟达实业公司	10,890.00	10,890.00	100.00	无法收回
南昌市郊农资公司经营部	10,800.00	10,800.00	100.00	无法收回

长沙深湘通用机械公司	5,521.00	5,521.00	100.00	无法收回
南昌伟达	4,160.00	4,160.00	100.00	无法收回
南昌安拓标准件有限责任公司	2,942.74	2,942.74	100.00	无法收回
南昌张氏五金制品有限公司	2,409.60	2,409.60	100.00	无法收回
华赣环保分析仪器公司	1,632.00	1,632.00	100.00	无法收回
天津碱厂	335.59	335.59	100.00	无法收回
南昌市锅炉设备公司	90.00	90.00	100.00	无法收回
启东市贝处克润滑设备有限公司	25.00	25.00	100.00	无法收回
合计	2,021,091.02	2,021,091.02	/	/

2、本报告期其他应收款中持有公司 5%(含 5%)以上表决权股份的股东单位情况

单位：元 币种：人民币

单位名称	期末数		期初数	
	金额	计提坏帐金额	金额	计提坏帐金额
江西昌九化工集团有限公司	30,000.00	12,000.00	30,000.00	3,600.00
合计	30,000.00	12,000.00	30,000.00	3,600.00

3、其他应收账款金额前五名单位情况

单位：元 币种：人民币

单位名称	与本公司关系	金额	年限	占其他应收账款总额的比例(%)
江西昌九青苑热电责任有限公司	子公司	22,828,327.15	1 年以内	33.76
山西晋城蓝焰煤业股份有限公司运销分公司	非关联	9,033,156.69	1-2 年	13.36
江西昌九昌昱化工有限公司	子公司	8,542,117.84	1 年以内 730,593.78 元，1-2 年 2,026,398.77 元，2-3 年 3,349,908.34 元，3-4 年 2,435,216.95 元；	12.63
北京联创科技有限公司	非关联	6,000,000.00	5 年以上	8.87
江西昌九金桥化工有限公司	联营公司	5,877,041.65	1 年以内 283,759.21 元，1-2 年 419,396.04 元，2-3 年 2,794,876.40 元，3-4 年 119,340.00 元，4-5 年 59,670.00 元，5 年以上 2,200,000.00 元。	8.69
合计	/	52,280,643.33	/	77.31

4、其他应收关联方款项情况

单位：元 币种：人民币

单位名称	与本公司关系	金额	占其他应收账款总额的比例(%)
江西昌九金桥化工有限公司	联营公司	5,877,041.65	8.69
江西昌九昌昱化工有限公司	子公司	8,542,117.84	12.64

江西昌九农科化工有限公司	子公司	1,496,257.53	2.21
江西昌九青苑热电责任有限公司	子公司	22,828,327.15	33.76
江西昌九康平气体有限公司	子公司	462,829.15	0.69
合计	/	39,206,573.32	57.99

(三) 长期股权投资

按成本法核算

单位：元 币种：人民币

被投资单位	投资成本	期初余额	增减变动	期末余额	减值准备	本期计提减值准备	在被投资单位持股比例(%)	在被投资单位表决权比例(%)
江西昌九农科化工有限公司	19,352,865.40	43,585,325.40		43,585,325.40			54.61	54.61
九江锦兴贸易有限公司	7,600,000.00	7,600,000.00		7,600,000.00			95.00	95.00
江西昌九康平气体有限公司	2,009,400.00	2,009,400.00		2,009,400.00			40.19	40.19
江西昌九青苑热电有限公司	61,682,012.14	61,682,012.14		61,682,012.14			100.00	100.00
江西昌九昌昱化工有限公司	30,000,000.00	30,000,000.00		30,000,000.00			50.00	50.00

按权益法核算

单位：元 币种：人民币

被投资单位	投资成本	期初余额	增减变动	期末余额	减值准备	本期计提减值准备	现金红利	在被投资单位持股比例(%)	在被投资单位表决权比例(%)
北大环化科技发展有限公司	10,500,000.00	10,877,865.71		10,877,865.71	10,877,865.71			35	35
江西昌九金桥化工有限公司	5,500,000.00	2,566,448.31	-798,341.58	1,768,106.73				27.09	27.09

(四) 营业收入和营业成本:**1、营业收入、营业成本**

单位：元 币种：人民币

项目	本期发生额	上期发生额
主营业务收入	21,028,433.44	121,321,895.64
其他业务收入	105,689,317.27	54,675,800.74
营业成本	130,354,746.01	217,462,916.25

2、主营业务（分行业）

单位：元 币种：人民币

行业名称	本期发生额		上期发生额	
	营业收入	营业成本	营业收入	营业成本
工 业	21,028,433.44	19,737,057.56	121,321,895.64	170,375,503.25
合计	21,028,433.44	19,737,057.56	121,321,895.64	170,375,503.25

3、主营业务（分产品）

单位：元 币种：人民币

产品名称	本期发生额		上期发生额	
	营业收入	营业成本	营业收入	营业成本
塑料管材	21,028,433.44	19,737,057.56	27,778,977.00	25,086,521.49
尿 素			75,731,153.20	109,928,702.03
粗 甲 醇			13,537,150.50	28,689,151.80
白 炭 黑			4,274,614.94	6,671,127.93
合计	21,028,433.44	19,737,057.56	121,321,895.64	170,375,503.25

4、主营业务（分地区）

单位：元 币种：人民币

地区名称	本期发生额		上期发生额	
	营业收入	营业成本	营业收入	营业成本
北方	93,924.80	88,157.82	594,658.60	537,036.18
南方	20,934,508.64	19,648,899.74	120,727,237.04	169,838,467.07
合计	21,028,433.44	19,737,057.56	121,321,895.64	170,375,503.25

5、公司前五名客户的营业收入情况

单位：元 币种：人民币

客户名称	营业收入总额	占公司全部营业收入的比例 (%)
武汉凯达建材	4,946,486.80	23.52
湖南陈贵洋	2,150,295.00	10.20
广西办事处	1,076,616.00	5.10
漳州李大奈	1,033,409.00	4.90
新余新达建材	979,385.00	4.70
合计	10,186,191.80	48.42

(五) 投资收益：**1、投资收益明细**

单位：元 币种：人民币

	本期发生额	上期发生额
成本法核算的长期股权投资收益		6,000,000.00
权益法核算的长期股权投资收益	-798,341.58	-605,378.96
处置长期股权投资产生的投资收益		13,894.80

持有至到期投资取得的投资收益期间取得的投资收益		26,323.84
合计	-798,341.58	5,434,839.68

2、按权益法核算的长期股权投资收益

单位：元 币种：人民币

被投资单位	本期发生额	上期发生额	本期比上期增减变动的原因
江西昌九金桥化工有限公司	-798,341.58	-605,378.96	报告期内被投资单位发生亏损
合计	-798,341.58	-605,378.96	/

(六) 现金流量表补充资料：

单位：元 币种：人民币

补充资料	本期金额	上期金额
1. 将净利润调节为经营活动现金流量：		
净利润	-113,234,536.38	26,497,178.90
加：资产减值准备	15,333,898.77	6,695,460.95
固定资产折旧、油气资产折耗、生产性生物资产折旧	19,095,124.52	19,541,312.75
无形资产摊销	1,386,105.00	1,386,105.00
长期待摊费用摊销		305,805.00
处置固定资产、无形资产和其他长期资产的损失（收益以“-”号填列）		14,820.42
固定资产报废损失（收益以“-”号填列）		
公允价值变动损失（收益以“-”号填列）		
财务费用（收益以“-”号填列）	25,770,233.27	29,533,653.18
投资损失（收益以“-”号填列）	798,341.58	-5,432,835.84
递延所得税资产减少（增加以“-”号填列）		
递延所得税负债增加（减少以“-”号填列）		
存货的减少（增加以“-”号填列）	78,608,889.54	-3,909,230.93
经营性应收项目的减少（增加以“-”号填列）	-20,679,670.87	69,164,380.65
经营性应付项目的增加（减少以“-”号填列）	25,927,914.30	27,136,563.12
其他	2,440,312.19	
经营活动产生的现金流量净额	35,446,611.92	170,933,213.20
2. 不涉及现金收支的重大投资和筹资活动：		
债务转为资本		
一年内到期的可转换公司债券		
融资租入固定资产		
3. 现金及现金等价物净变动情况：		
现金的期末余额	20,814,097.88	3,388,476.28
减：现金的期初余额	3,388,476.28	36,408,012.44
加：现金等价物的期末余额		
减：现金等价物的期初余额		
现金及现金等价物净增加额	17,425,621.60	-33,019,536.16

十五、补充资料

(一) 当期非经常性损益明细表

单位：元 币种：人民币

非经常性损益项目	2012 年金额	附注	2011 年金额	2010 年金额
非流动资产处置损益	1,138,299.34		-33,471.74	-5,240,792.36
计入当期损益的政府补助，但与公司正常经营业务密切相关，符合国家政策规定、按照一定标准定额或定量持续享受的政府补助除外	808,071.43		160,428,571.43	466,071.57
计入当期损益的对非金融企业收取的资金占用费	497,982.24		154,440.00	242,190.00
除同公司正常经营业务相关的有效套期保值业务外，持有交易性金融资产、交易性金融负债产生的公允价值变动损益，以及处置交易性金融资产、交易性金融负债和可供出售金融资产取得的投资收益			2,003.84	2,835.73
除上述各项之外的其他营业外收入和支出	-63,979,420.18		-38,549,868.56	-48,878,470.20
少数股东权益影响额	2,988,010.07		4,446,891.43	5,331,878.76
所得税影响额	2,669.12		73,688.42	75,590.75
合计	-58,544,387.98		126,522,254.82	-48,000,695.75

(二) 净资产收益率及每股收益

报告期利润	加权平均净资产收益率 (%)	每股收益	
		基本每股收益	稀释每股收益
归属于公司普通股股东的净利润	-220.94	-0.60	-0.60
扣除非经常性损益后归属于公司普通股股东的净利润	-131.54	-0.36	-0.36

(三) 公司主要会计报表项目的异常情况及原因的说明

资产负债表

项目	期末余额	年初余额	变动比率	变动原因
应收票据	53,223,234.30	84,785,903.35	-37.23%	主要原因系本公司控股子公司江西昌九农科化工有限公司本年度销售产品收取银行承兑汇票减少所致；
应收账款	37,297,673.09	26,692,689.99	39.73%	主要原因系本公司控股子公司江西昌九农科化工有限公司本年度销售产品部分款项未收回所致；
存货	58,021,063.26	123,267,499.95	-52.93%	主要原因系公司出售了部分原材料；
递延所得税资产	3,378,408.96	1,540,633.39	119.29%	本期江西昌九农科化工有限公司未弥补亏损增加所致
短期借款	222,739,405.47	159,000,000.00	40.09%	主要原因系本公司控股子公司江西昌九农科化工有限公司本期增加银行贷款所致；

应交税费	2,748,828.17	-13,047,464.08		未抵扣增值税-进项税额重分类所致
未分配利润	-361,531,575.37	-216,848,284.15	-66.72%	主要系本公司本年度亏损所致；
归属于母公司股东权益	24,835,320.42	137,825,876.27	-81.98%	系公司本年度亏损所致；

利润表

项 目	本期发生额	上年发生额	变动比率	变动原因
营业外收入	2,675,431.02	164,493,075.82	-98.37%	主要原因上年度本公司收到化肥生产经营一次性财政补贴款 1.6 亿元计入政府补助所致；
营业外支出	64,708,480.43	42,647,844.69	51.74%	主要原因系本年度江氨分公司全年停产，停产损失计入所致；

第十一节 备查文件目录

- 一、 1、载有法定代表人、主管会计工作负责人和会计机构负责人签名并盖章的会计报表。
- 二、 2、载有会计师事务所盖章、注册会计师签名并盖章的审计报告原件。
- 三、 3、报告期内在中国证监会指定报纸上公开披露过的所有公司文件的正本及公告的原稿。

董事长: 

江西昌九生物化工股份有限公司

2013年3月22日