

江苏亨通光电股份有限公司

600487

2012 年年度报告

重要提示

一、 公司董事会、监事会及董事、监事、高级管理人员保证年度报告内容的真实、准确、完整，不存在虚假记载、误导性陈述或重大遗漏，并承担个别和连带的法律责任。

二、 公司全体董事出席董事会会议。

三、 立信会计师事务所（特殊普通合伙）为本公司出具了标准无保留意见的审计报告。

四、 公司负责人钱建林、主管会计工作负责人钱建林及会计机构负责人（会计主管人员）余东文声明：保证年度报告中财务报告的真实、准确、完整。

五、 经董事会审议的报告期利润分配预案或公积金转增股本预案： 经立信会计师事务所（特殊普通合伙）审计，母公司 2012 年度实现净利润 212,334,992.52 元（合并报表中归属于母公司所有者的净利润共为 345,017,494.31 元），按《公司法》、《公司章程》及《企业会计准则》的有关规定，按 10%提取法定公积金 21,233,499.25 元，加上年初未分配利润 317,564,424.56 元，减去本年度实施分配 2011 年度股利 20,708,250.50 元，本次可供股东分配的利润为 487,957,667.33 元。

现确定公司 2012 年度利润分配预案如下：以 2012 年 12 月 31 日公司总股本 207,082,505 股为基数，向全体股东每 10 股派发现金红利 1.10 元（含税），共计分配 22,779,075.55 元。

本次利润分配预案实施后，公司剩余未分配利润 465,178,591.78 元结转下年度。本次不进行送股和资本公积金转增股本。

六、 本报告中所涉及的未来计划、发展战略等前瞻性描述不构成公司对投资者的实质承诺，敬请投资者注意投资风险。

七、 是否存在被控股股东及其关联方非经营性占用资金情况？

否

八、 是否存在违反规定决策程序对外提供担保的情况？

否

目录

第一节 释义及重大风险提示.....	4
第二节 公司简介	5
第三节 会计数据和财务指标摘要.....	7
第四节 董事会报告	9
第五节 重要事项	22
第六节 股份变动及股东情况.....	32
第七节 董事、监事、高级管理人员和员工情况.....	39
第八节 公司治理	45
第九节 内部控制	51
第十节 财务会计报告	53
第十一节 备查文件目录.....	139

第一节 释义及重大风险提示

一、 释义

在本报告书中，除非文义另有所指，下列词语具有如下含义：

常用词语释义		
中国证监会	指	中国证券监督管理委员会
上交所	指	上海证券交易所
亨通光电、公司、本公司	指	江苏亨通光电股份有限公司
亨通集团	指	亨通集团有限公司
亨通力缆	指	江苏亨通电力电缆有限公司
南中投资	指	南中香港投资有限公司
亨通港务	指	常熟亨通港务有限公司
亨通高压	指	江苏亨通高压电缆有限公司
广德亨通	指	广德亨通铜业有限公司
亨通铜材	指	苏州亨通铜材有限公司
崔根海等六位自然人	指	崔根海、沈斌、施伟明、孙根荣、祝芹芳、钱瑞
中国银监会	指	中国银行业监督管理委员会
元、万元、亿元	指	人民币元、人民币万元、人民币亿元

二、 重大风险提示：

公司已在本报告中详细描述存在的行业风险，敬请查阅第四节董事会报告中关于公司未来发展的讨论与分析中可能面对的风险因素及对策部分的内容。

第二节 公司简介

一、 公司信息

公司的中文名称	江苏亨通光电股份有限公司
公司的中文名称简称	亨通光电
公司的外文名称	HENGTONG OPTIC-ELECTRIC CO.,LTD
公司的外文名称缩写	HTGD
公司的法定代表人	钱建林

二、 联系人和联系方式

	董事会秘书
姓名	王军
联系地址	江苏省吴江市经济开发区亨通路 100 号
电话	0512-63430985
传真	0512-63092355
电子信箱	htgd@htgd.com.cn

三、 基本情况简介

公司注册地址	江苏省吴江市七都镇亨通大道 88 号
公司注册地址的邮政编码	215234
公司办公地址	江苏省吴江市经济开发区亨通路 100 号
公司办公地址的邮政编码	215200
公司网址	http://www.htgd.com.cn
电子信箱	htgd@htgd.com.cn

四、 信息披露及备置地点

公司选定的信息披露报纸名称	上海证券报、中国证券报
登载年度报告的中国证监会指定网站的网址	www.sse.com.cn
公司年度报告备置地点	公司董事会办公室

五、 公司股票简况

公司股票简况				
股票种类	股票上市交易所	股票简称	股票代码	变更前股票简称
A 股	上海证券交易所	亨通光电	600487	G 亨通

六、 公司报告期内注册变更情况

(一) 基本情况

公司报告期内注册情况未变更。

(二) 公司首次注册情况的相关查询索引

公司首次注册情况详见 2011 年年度报告公司基本情况。

(三) 公司上市以来，主营业务的变化情况

公司上市以来，主营业务未发生变化。

(四)公司上市以来,历次控股股东的变更情况

公司上市以来，控股股东未发生变更。

七、 其他有关资料

公司聘请的会计师事务所名称（境内）	名称	立信会计师事务所（特殊普通合伙）
	办公地址	上海市南京东路 61 号新黄浦金融大厦 4 楼
	签字会计师姓名	葛勤 陈昌平
报告期内履行持续督导职责的保荐机构	名称	平安证券有限责任公司
	办公地址	深圳市福田区八卦岭八卦三路平安大厦三楼
	签字的保荐代表人姓名	陈建
	持续督导的期间	2012 年度

第三节 会计数据和财务指标摘要

一、报告期末公司近三年主要会计数据和财务指标

(一) 主要会计数据

单位：元 币种：人民币

主要会计数据	2012 年	2011 年		本期比上年同期增减(%)	2010 年	
		调整后	调整前		调整后	调整前
营业收入	7,804,275,590.55	6,688,643,740.85	6,688,643,740.85	16.68	5,187,299,561.60	2,085,061,276.24
归属于上市公司股东的净利润	345,017,494.31	255,551,303.84	243,468,947.13	35.01	236,717,018.67	162,744,851.00
归属于上市公司股东的扣除非经常性损益的净利润	234,367,484.50	205,605,134.09	185,663,428.91	13.99	212,141,646.67	149,450,750.78
经营活动产生的现金流量净额	691,437,328.57	195,132,869.35	195,132,869.35	254.34	-115,925,162.19	99,892,976.79
	2012 年末	2011 年末		本期末比上年同期末增减(%)	2010 年末	
		调整后	调整前		调整后	调整前
归属于上市公司股东的净资产	2,457,371,032.91	2,194,592,841.33	2,155,576,679.41	11.97	2,023,237,924.39	1,412,479,602.86
总资产	9,140,474,684.03	7,835,843,767.47	7,835,843,767.47	16.65	6,190,866,450.82	3,510,342,879.42

(二) 主要财务数据

主要财务指标	2012 年	2011 年		本期比上年同期增减(%)	2010 年	
		调整后	调整前		调整后	调整前
基本每股收益(元/股)	1.666	1.234	1.176	35.01	1.143	0.98
稀释每股收益(元/股)	1.666	1.234	1.176	35.01	1.143	0.98

扣除非经常性损益后的基本每股收益（元/股）	1.132	0.943	0.897	20.04	1.02	0.9
加权平均净资产收益率（%）	14.63	12.05	11.51	增加 2.58 个百分点	12.25	12.04
扣除非经常性损益后的加权平均净资产收益率（%）	9.94	9.2	8.78	增加 0.74 个百分点	10.98	11.06

注：2013 年 1 月 31 日公司发布业绩预增公告，预计 2012 年度实现归属于上市公司股东的净利润与上年同期相比将，增加 40%-60%，系根据“上年同期归属于上市公司股东的净利润为 243,468,947.13 元、每股收益为 1.176 元”的基础预测的。据此基础，本年度业绩实际增长了 41.67%，符合公告中所预计的业绩增长范围。

二、非经常性损益项目和金额

单位：元 币种：人民币

非经常性损益项目	2012 年金额	2011 年金额	2010 年金额
非流动资产处置损益	-441,831.99	-285,005.74	5,147,025.51
计入当期损益的政府补助，但与公司正常经营业务密切相关，符合国家政策规定、按照一定标准定额或定量持续享受的政府补助除外	136,552,545.59	73,388,608.70	31,101,951.81
企业重组费用，如安置职工的支出、整合费用等			-2,800,000.00
同一控制下企业合并产生的子公司期初至合并日的当期净损益	492,036.78		
受托经营取得的托管费收入	1,416,569.00	1,383,079.07	323,801.79
除上述各项之外的其他营业外收入和支出	-774,958.98	-4,200,837.29	96,994.47
少数股东权益影响额	-11,492,144.71	-8,745,590.57	-4,648,631.88
所得税影响额	-15,102,205.88	-11,594,084.42	-4,645,769.70
合计	110,650,009.81	49,946,169.75	24,575,372.00

三、采用公允价值计量的项目

单位：元 币种：人民币

项目名称	期初余额	期末余额	当期变动	对当期利润的影响金额
套期持仓损益		6,000		
合计		6,000		

第四节 董事会报告

一、 董事会关于公司报告期内经营情况的讨论与分析

1、 总体经营回顾

2012年，围绕年度经营目标，公司加紧推进重点投资项目建设、提高光棒光纤产能和生产效率、坚持技改促进降本增效、积极推进通信电缆的产品转型和市场转型、加快电力电缆的重点市场布局，整合三大产业营销资源并搭建统一营销平台、不断打造核心竞争力和提升盈利能力，继续保持公司经营的持续稳健发展。报告期内，公司实现营业总收入 7,804,275,590.55 元，同比增长 16.68%，实现营业利润 329,005,943.94 元，同比增长 16.79 %；实现归属上市公司股东的净利润 345,017,494.31 元，同比增长 35%。

2、 光通信板块：

报告期内，国内 3G 网络、光纤到户、宽带提速、智慧城市等各项信息化和通信基础设施的投资建设加速进行，为光纤光缆及光器件行业的需求稳定增长提供了有力支撑。公司根据光通信市场形势的发展变化，加快光棒、光纤和光缆的产能扩充建设，通过技改和工艺优化不断提高棒、纤、缆的生产效率和降低生产成本，继续巩固和发挥公司全产业链的规模效应，保持在行业的领先优势和竞争力。报告期内，公司的光通信板块实现收入 331,109.26 万元，较上年增长了 20.6%，毛利率为 31.19%，同比上升了 1.14%，主要系通过技改和工艺优化不断提高棒、纤、缆的生产效率和降低生产成本所致。

3、 电力电缆板块：

报告期内，受宏观经济因素影响，电力和新能源建设投资增速放缓，市场招标总量减少，电力电缆和装备电缆的市场竞争更趋激烈。公司除在配电网、发电、石油石化、轨道交通等传统市场进行深化开发，努力扩大市场份额外，还加强对薄弱市场、地市级客户、工程类项目等重点市场的开发力度，同时抓好智能电网特种导线、新能源、矿用及舰船用等装备电缆的开发，在重点市场、新市场、战略性大客户、新品销售等领域取得了突破性进展，为 2013 年的经营成长打下坚实的基础。报告期内，电力电缆板块实现收入 158,282.84 万元，同比下降 2.53%。毛利率为 17.93%，同比上升了 5.64%，系主要原材料铜的价格处于相对低位以及公司内部成本挖潜提高订单利润所致。

4、 通信电缆板块：

报告期内，国内市场受运营商光进铜退技术替代以及铁路投资暂缓等因素的影响，市话缆和程控缆的市场需求继续下滑，铁路缆市场尚未复苏。面对严峻的市场形势，公司除全力稳定铜缆通信产品在三大运营商的集采份额、继续保持在行业的前列地位之外，还在产品转型及市场转型方面做了大量的拓展工作，力争产品从传统向高端、专业化的领域过渡，市场结构从传统的运营商市场向设备商市场、专业领域市场及海外市场转移，并在软电缆、高速信号线等产品的市场开发和销售上取得一定成效。报告期内，通信电缆板块实现收入 92,641.88 万元，同比下降了 28.00%；毛利率为 19.31%，同比上升了 7.07%，主要系软电缆产品在毛利润中贡献度较大，通信电缆板块产品结构和市场结构调整初见成效。

5、 铜铝杆加工业务板块：

报告期内，公司增加了铜铝杆加工业务的经营规模并加强营销力度，实现收入 187,470.02 万元，同比增长了 92.72%。毛利率为-0.84%，同比下降了 3.78%，主要系铜铝杆的下游客户为改善经营而压缩进货成本导致铜铝杆产品价格下降所致。

(一) 主营业务分析

1、 利润表及现金流量表相关科目变动分析表

单位：元 币种：人民币

科目	本期数	上年同期数	变动比例(%)
营业收入	7,804,275,590.55	6,688,643,740.85	16.68

营业成本	6,268,060,441.37	5,427,239,195.56	15.49
销售费用	366,222,511.65	286,836,557.95	27.68
管理费用	577,147,107.02	430,094,135.79	34.19
财务费用	298,273,301.35	209,666,432.44	42.26
经营活动产生的现金流量净额	691,437,328.57	195,132,869.35	254.34
投资活动产生的现金流量净额	-723,187,949.09	-1,060,003,528.69	31.77
筹资活动产生的现金流量净额	190,577,572.07	1,066,746,766.95	-82.13
研发支出	309,935,676.01	186,527,048.31	66.16

2、收入

(1) 驱动业务收入变化的因素分析

报告期内，公司实现营业收入 7,804,275,590.55 元，同比增长了 16.68%。其中：

光通信板块实现收入 3,311,092,634.65 元，同比增长了 20.6%，主要受光纤光缆及光器件下游需求稳定增长的因素影响。

电力电缆板块实现收入 1,582,828,382.75 元，同比下降了 2.53%，主要受主要原材料铜铝价格下跌的计价因素影响。

通信电缆板块实现收入 926,418,835.42 元，同比下降了 28.00%。主要受通信电缆销量下滑和主要原材料铜价下跌的共同影响。

铜铝杆加工板块实现收入 1,874,700,160.71 元，同比增长了 92.72%。主要受公司扩大该板块业务经营规模并加强营销力度的因素影响。

(2) 以实物销售为主的公司产品收入影响因素分析

主要自产产品	计量单位	2012 年			2011 年			2012 年底产成品库存量
		产量	销量	产销率 (%)	产量	销量	产销率 (%)	
光棒	吨	448.92	448.92	100.00	319.00	319.00	100.00	
光纤※	万公里	2,266.00	2,058.66	90.85	1,884.00	1,788.70	94.94	533.62
光缆	万芯公里	1,918.01	1,904.64	99.30	1,611.17	1,546.25	95.97	378.23
通信电缆	万对公里	188.69	197.08	104.44	277.00	272.96	98.54	189.31
电力电缆	万公里	4.29	4.24	98.83	3.18	3.14	98.74	2.44
铜铝杆(不含加工)	吨	54,230.04	54,102.58	99.76	31,845.38	31,177.35	97.90	686.32

※：光纤为光缆的主要原材料

说明：公司的产品门类较多，仅选取计量单位相同的主要自产产品

(3) 新产品及新服务的影响分析

2012 年 9 月 26 日经公司第五届董事会第五次会议审议通过了关于收购控股子公司江苏亨通高压有限公司所持有的常熟亨通港务有限公司 100% 股权的议案。常熟亨通港务有限公司现为公司的全资子公司，从事港口基础建设及仓储业务，除满足公司自用之外，对外开展业务。2012 年实现收入 214.72 万元。随着码头、仓储的陆续投入使用，预计未来会形成公司的一个新的利润增长点。

(4) 主要销售客户的情况

公司前五名客户的营业收入合计 54,401.66 万元，占合并营业收入的 8.13%。

3、成本

(1) 成本分析表

单位:元

分行业情况						
分行业	成本构成项目	本期金额	本期占总成本比例(%)	上年同期金额	上年同期占总成本比例(%)	本期金额较上年同期变动比例(%)
制造业		6,215,506,397.81	99.98	5,418,210,933.18	99.83	14.72
服务业		1,055,451.70	0.02			
分产品情况						
分产品	成本构成项目	本期金额	本期占总成本比例(%)	上年同期金额	上年同期占总成本比例(%)	本期金额较上年同期变动比例(%)
光缆	原材料	2,048,663,315.52	89.91	1,793,053,882.47	93.37	14.26
光缆	人工薪酬	86,817,212.87	3.81	37,232,153.04	1.94	133.18
光缆	折旧	69,743,849.30	3.06	58,858,030.83	3.06	18.50
光缆	能源	39,756,187.32	1.74	19,111,980.55	1	108.02
光缆	其他	33,498,528.20	1.47	12,148,007.53	0.63	175.75
通信电缆	原材料	657,816,975.30	88.00	1,033,269,582.53	91.50	-36.34
通信电缆	人工薪酬	38,871,003.09	5.20	36,136,203.98	3.20	7.57
通信电缆	折旧	19,435,501.54	2.60	22,585,127.49	2.00	-13.95
通信电缆	能源	14,950,385.80	2.00	12,986,448.31	1.15	15.12
通信电缆	其他	16,445,424.28	2.20	24,279,012.05	2.15	-32.26
电力电缆	原材料	1,154,212,931.17	88.85	1,339,401,142.26	94.03	-13.83
电力电缆	人工薪酬	41,854,503.88	3.22	24,161,433.62	1.70	73.23
电力电缆	折旧	11,844,796.63	0.91	8,860,485.87	0.62	33.68
电力电缆	能源	18,122,458.14	1.40	9,329,843.76	0.66	94.24
电力电缆	其他	73,030,217.33	5.62	42,648,781.12	2.99	71.24
铜铝杆	原材料	1,857,490,487.77	98.26	926,537,113.16	98.13	100.48
铜铝杆	人工薪酬	6,332,857.33	0.33	1,408,675.50	0.15	349.56
铜铝杆	折旧	3,761,475.80	0.20	2,072,425.76	0.22	81.5
铜铝杆	能源	13,044,721.94	0.69	4,560,079.66	0.48	186.06
铜铝杆	其他	9,813,564.70	0.52	9,570,523.70	1.01	2.54

(2) 主要供应商情况

公司向前五名供应商的采购支出合计 100637.87 万元，占合并采购支出的 15.88%。

4、费用

① 2012 年管理费用为 57,714.71 万元，比上年增加了 14,705.30 万元，同比增长了 34.19%，管理费用增加主要原因为：公司持续加大研发项目的投入，研发费用增加了 12,340.86 万元，增长了 66.16%；随着新建房屋陆续投入使用，折旧费增加了 1,145.85 万元，增长了 3.74%。

② 财务费用为 29,827.33 万元，较上年增加 8,860.69 万元，同比增长了 42.26%，财务费增加的主要原因为：报告期内经营与销售规模增长、近几年投资性支出较大，导致融资规模扩大所致。

5、研发支出

(1) 研发支出情况表

单位：元

本期费用化研发支出	309,935,676.01
本期资本化研发支出	0
研发支出合计	309,935,676.01
研发支出总额占净资产比例 (%)	11.01
研发支出总额占营业收入比例 (%)	3.97

(2) 情况说明

公司为掌握核心技术能力、保持行业内的领先优势，并提高产品的竞争力，近年来持续加大了在大尺寸光棒、G657A2 光棒、特种光缆、超高压电缆、海缆、铝合金导线等项目的研发投入并逐步实现成果产业化。报告期内，公司研发费用较上年增加了 12,340.86 万元，增长 66.16%。

6、现金流

项目	本报告期	去年同期	增减额	增长率
经营活动产生的现金流量净额	69,143.73	19,513.29	49,630.45	254.34%
投资活动产生的现金流量净额	-72,318.79	-106,000.35	33,681.56	31.77%
筹资活动产生的现金流量净额	19,057.76	106,674.68	-87,616.92	-82.13%
小计	15,882.70	20,187.61	-4,304.92	-21.32%

① 2012 年经营活动产生的现金流量净额为 69,143.73 万元，较去年同期增加 49,630.45 万元，主要系本年度对应收账款加大了催收力度，完善定期清查制度使应收款回款良性增长所致。

② 投资活动产生的现金流量净额为-72,318.79 万元，较去年同期减少支出 33,681.56 万元，主要系投资项目减少、前期投资收益回收增加所致。

③ 筹资活动产生的现金流量净额为 19,057.76 万元，较去年同期减少了 87,616.92 万元，主要系报告期内贷款回笼较好，新增融资规模增长同比较小所致。

7、其它

(1) 发展战略和经营计划进展说明

报告期内，公司瞄准光纤到户和宽带提速、城市智能光网、TD-LTE 以及新能源、海洋开发等市场需求和战略契机，大力推进产业转型升级、创新驱动的发展战略，不断提高核心产品的产能和生产效能，增强公司的产业链优势和核心竞争力。主要的进展情况如下：

(1) 公司利用自有资金建设的光棒和光纤扩产项目进展顺利，并完成了全国各生产基地的光缆扩产任务，巩固了公司在光通信行业的市场地位和全产业链优势。

(2) 利用合资、并购、重组等方式进行行业整合和推行国际化战略。继成立合资江苏奥维信亨通光学科技有限公司之后，2012 年公司又收购古河电工（西安）光通信有限公司 49% 股权，与巴西共和国 Brascopper 公司合资设立巴西光缆生产基地。公司通过上述与行业内国际知名企业的合作，实现强强联手，继续扩大在国内、国际市场的影响力。

(3) 经过建设，公司海缆项目已具备 220KV 及以下陆缆生产能力和 220KV 单芯、三芯海缆的生产能力，并已开发多个系列的海底光缆产品，部分产品已送国外进行认证。

(4) 公司加快对前沿性技术、产品的研究和技术应用，在大尺寸光棒、G657 A2 光纤预制棒和保偏光纤等重点研发项目上进展顺利。

(二) 行业、产品或地区经营情况分析

1、 主营业务分行业、分产品情况

单位:元 币种:人民币

主营业务分行业情况						
分行业	营业收入	营业成本	毛利率 (%)	营业收入比上年增减 (%)	营业成本比上年增减 (%)	毛利率比上年增减 (%)
制造业	7,695,040,013.53	6,215,506,397.81	19.23	16.08	14.72	增加 0.96 个百分点
主营业务分产品情况						
分产品	营业收入	营业成本	毛利率 (%)	营业收入比上年增减 (%)	营业成本比上年增减 (%)	毛利率比上年增减 (%)
光纤光缆及光器件	3,311,092,634.65	2,278,479,093.01	31.19	20.6	18.65	增加 1.14 个百分点
通信电缆	926,418,835.42	747,519,290.11	19.31	-28	-33.8	增加 7.07 个百分点
电力电缆	1,582,828,382.75	1,299,064,907.15	17.93	-2.53	-8.8	增加 5.64 个百分点
铜铝杆	1,874,700,160.71	1,890,443,107.54	-0.84	92.72	100.23	减少 3.78 个百分点

2、 主营业务分地区情况

单位:元 币种:人民币

地区	营业收入	营业收入比上年增减 (%)
内销收入	7,571,133,653.84	17.91
外销收入	126,053,595.20	-39.38

(三) 资产、负债情况分析

1、 资产负债情况分析表

单位:元

项目名称	本期期末数	本期期末数占总资产的比例 (%)	上期期末数	上期期末数占总资产的比例 (%)	本期期末金额较上期期末变动比例 (%)
应收票据	244,019,308.51	2.67	184,374,265.70	2.35	32.35
固定资产	1,950,425,072.61	21.34	1,429,809,485.63	18.25	36.41
递延所得税资产	38,020,970.16	0.42	25,238,238.03	0.32	50.65
其他非流动资产	2,966,585.91	0.03	5,185,224.10	0.07	-42.79
应付票据	839,912,332.27	9.19	309,069,202.36	3.94	171.76
应付职工薪酬	100,157,246.03	1.10	70,080,376.20	0.89	42.92
应交税费	9,549,472.80	0.10	-68,835,265.37	-0.88	-113.87
应付股利	2,430,279.68	0.03	7,104,175.57	0.09	-65.79
其他应付款	89,893,441.89	0.98	276,930,939.59	3.53	-67.54

一年内到期的非流动负债	131,000,000.00	1.43	65,000,000.00	0.83	101.54
长期借款	591,142,124.00	6.47	440,992,124.00	5.63	34.05

应收票据：主要系报告期内客户票据使用量增加所致

固定资产：主要系前期在建工程转入固定资产所致

递延所得税资产：主要系尚未使用的奖励基金确认递延所得税资产增加所致

其他非流动资产：主要系股权投资差额摊销完所致

应付票据：主要系供应商以银行承兑汇票结算增加所致

应付职工薪酬：主要系报告期内随公司经营业绩增长员工工资增加及已计提奖励基金尚未使用所致

应交税费：主要系报告期内销售额及利润增长导致增值税及企业所得税大幅增加所致

应付股利：主要系子公司尚未支付的股利减少所致

其他应付款：主要系本年度往来款减少所致

一年内到期的非流动负债：系重分类为一年内到期的长期借款所致

长期借款：系增加固定资产项目贷所致

(四) 核心竞争力分析

(1) 完整产业链优势

公司是国内知名的、产业链最为完整的光通信行业主力供应商，光纤光缆产销量连续多年稳居全国前三甲。公司具备国内领先的技术研发平台，掌握了光棒、光纤制造的多项核心技术和自主知识产权，拥有光棒-光纤-光缆-ODN 的横向一体化生产能力。不断提高的光棒、光纤产能和规模效应、日趋完善的生产技术与工艺流程不仅极大地提高了生产效率，也获得了高于同行业的成本优势和盈利能力，有力地支持了公司在光通信行业的核心竞争力和地位。

(2) 市场与规模优势

公司在光通信设备和电力电缆、通信电缆行业内建立了完善的市场网络、广泛的、高质量的客户基础和良好的品牌影响力。绝大部分产品服务于国内外重大项目和大型企业客户，如中国电信、中国移动、中国联通、国家电网公司、华为、上海贝尔等。由于公司业务连年增长，生产规模快速扩充，产品的批量生产和原材料集中选型采购使公司获得了显著的规模经济优势，有效降低了采购成本和制造成本，同时使得客户结构得以优化，大客户数量稳步增长。

(3) 营销与服务优势

公司主要通过参与大客户集中采购招投标的方式获取销售订单并与终端客户直接签订购销合同。公司在全国各省、自治区和直辖市都设立了技术服务中心，在各个技术服务中心派驻了技术服务人员和营销人员，直接面向各地电力系统、电信运营商、行业客户及工程项目的终端客户，为客户提供快捷、完善的服务。此外，公司在 18 个国家（地区）设立海外办事处并派驻了技术服务人员和营销人员，在巴西设立了境外合资公司，在新兴市场国家建立了广泛的营销网络，公司的品牌已得到国际同行高度认可。公司还积极配合工程建设项目集成商，并和国际贸易机构建立了战略合作伙伴关系，以共同开拓国际市场。

(4) 技术与研发优势

在光通信领域，公司在大尺寸、低成本光棒的制造、光棒合格率、光纤拉丝速度等方面具有核心技术优势。作为光通信行业整体解决方案供应商，公司契合市场需求，不断推出新的产品、新技术和新解决方案，向光通信下游产业链延伸以降低经营风险、扩大市场空间。FTTH 用特种光纤、适合 FTTH 用的室内软光缆、城域网使用的带状光缆等特种光缆和特种数据通信线缆等已开始逐步进入产业化阶段。

在电力电缆领域，公司不断突破现有电力电缆制造电压等级，从 35KV 成功突破到 500KV 电力电缆的研发和制造，并实现海底超高压电缆的研发和生产。公司前期研发和投入的高附加值和高技术产品如光纤复合低压电缆 (OPLC)、220kV 及以下海底电力电缆、500kV 及以下陆用超高压电力电缆、高压海底光电复合缆已开始做前期市场推广。公司在智能电网电力光纤入户

接入标准制订、解决方案、自主知识产权、市场应用、研究开发等多方面处于全国领先地位。在电气装备行业，公司生产的系列装备电缆陆续进入风能、光伏、矿山、轨道交通和航空等领域。

(五) 投资状况分析

1、 对外股权投资总体分析

被投资单位	主要业务	在被投资单位持股比例(%)	投资成本	年初余额	期末余额	增减变动	变动幅度(%)
权益法核算							
江苏奥维信亨通光学科技有限公司	光棒的生产及销售	49	94,906,905.34	76,862,717.33	85,231,067.06	8,368,349.73	10.89%
西安飞机工业(集团)亨通航空电子有限公司	航空电缆的生产及销售	48	4,800,000.00	4,039,674.03	4,094,263.11	54,589.08	1.35%
古河电工(西安)光通信有限公司	光纤、光缆的生产及销售	49	34,300,000.00		39,586,420.78	39,586,420.78	100%注 1
小计			134,006,905.34	80,902,391.36	128,911,750.95	48,009,359.59	59.34%
成本法核算							
国都证券有限责任公司	证券经纪、证券投资咨询、证券承销与保荐；证券自营；证券资产管理等	0.76	70,000,000.00	70,000,000.00	70,000,000.00		
上海赛捷投资企业(有限合伙)	实业投资，投资管理、投资咨询(除金融、证券)，企业管理，商务咨询(涉及行政许可的，凭许可证经营)	28.27	40,000,000.00	40,000,000.00	40,000,000.00		
小计			110,000,000.00	110,000,000.00	110,000,000.00		
合计				190,902,391.36	238,911,750.95	48,009,359.59	

注 1：本公司本年度出资收购古河电工（西安）光通信有限公司 49% 的股权。

(1) 持有非上市金融企业股权情况

所持对象名称	最初投资金额（元）	持有数量（股）	占该公司股权比例（%）	期末账面价值（元）	报告期损益（元）	报告期所有者权益变动（元）	会计核算科目	股份来源
国都证券有限责任公司	70,000,000.00	20,000,000	0.76	70,000,000.00			长期股权投资	增资扩股
合计	70,000,000.00	20,000,000	/	70,000,000.00			/	/

公司持有国都证券有限责任公司股份共计 20,000,000 股，报告期内西南证券股份有限公司（以下简称“西南证券”）拟通过新增发行股份的方式吸收合并国都证券有限责任公司（以下简称“国都证券”）。具体吸收合并方案详见西南证券（股票代码：600369）2011 年 12 月 24 日登载于上海证券交易所网站（www.sse.com.cn）公告。

2012 年 8 月 6 日西南证券第七届董事会第六次会议和 2012 年 8 月 28 日西南证券 2012 年第四次临时股东大会审议通过《关于终止吸收合并国都证券有限责任公司之重大资产重组的议案》，鉴于市场形势、证券公司未来的竞争格局和经营模式都将发生很大变化，交易双方在新形势下对证券公司当前的价值判断产生差异，经磋商谈判，未能达成一致意见，最终决定终止本次重大资产重组。

2、非金融类公司委托理财及衍生品投资的情况**(1) 委托理财情况**

本年度公司无委托理财事项。

(2) 委托贷款情况

本年度公司无委托贷款事项。

3、募集资金使用情况

报告期内，公司无募集资金或前期募集资金使用到本期的情况。

4、主要子公司、参股公司分析

单位:万元 币种:人民币

公司全称	业务性质	主营业务	注册资本	总资产	净资产	净利润
成都亨通光通信有限公司	制造业	光缆	3,500.00	42469.94	16039.70	3,894.25
江苏亨通高压电缆有限公司	制造业	海底电缆、海底光缆及陆上高压电缆、陆上超高压电缆	35,000.00	61133.54	30619.80	-2,328.90
北京亨通光电科技有限公司	制造业	光缆	2,000.00	12879.94	3614.91	376.94
广东亨通光电科技有限公司	制造业	光纤光缆、特种通信线缆	5,000.00	25303.74	5485.29	547.80
上海亨通光电科技有限公司	制造业	光源器件	4,808.00	22141.51	7389.20	-1,028.11
江苏亨通线缆科技有限公司	制造业	通信电缆	44,000.00	158236.90	55803.12	4,880.46
江苏亨通电力电缆有限公司	制造业	电力电缆	美元 2000	198128.05	34926.13	4,568.59
苏州亨通铜材有限公司	制造业	铜杆、铝杆	4,200.00	15496.13	1571.73	-1,001.01
广德亨通铜业有限公司	制造业	铜杆、铝杆	2,000.00	26011.07	-2744.09	-4744.09
沈阳亨通光通信有限公司	制造业	光缆	4,500.00	34102.80	18313.71	5,088.49
江苏亨通光纤科技有限公司	制造业	光纤	美元 5200	120704.32	60074.10	13,649.84
上海亨通宏普通信技术有限公司	制造业	通信器具	4000.00	16793.70	3417.38	-195.34

单位:万元 币种:人民币

公司全称	营业收入	营业利润	净利润	控股子公司对上市公司投资收益的贡献	控股子公司实现的投资收益占上市公司净利润的比重
江苏亨通光纤科技有限公司	114,308.04	15,493.35	13,649.84	10,237.38	29.67%
江苏亨通线缆科技有限公司	91,659.20	1,181.33	4,880.46	4,880.46	14.15%
成都亨通光通信有限公司	44160.60	4046.84	3,894.25	3,894.25	11.29%
广德亨通铜业有限公司	127,335.02	-5,743.09	-4,744.09	-4,744.09	-13.75%

单位:元 币种:人民币

公司名称	经营范围	净利润	参股公司贡献的投资收益	占上市公司净利润的比重(%)
上海赛捷投资合伙企业(有限合伙)	实业投资,投资管理、投资咨询(除金融、证券),企业管理,商务咨询(涉及行政许可的,凭许可证经营)	286,100,793.40	90,464,000.00	26.22

5、非募集资金项目情况

单位:元 币种:人民币

项目名称	项目金额	项目进度	本年度投入金额	累计实际投入金额	项目收益情况
亨通高压办公楼及车间、机器设备安装调试项目	393,400,008.00	96.85%	147,963,251.91	381,010,040.00	
合计	393,400,008.00	/	147,963,251.91	381,010,040.00	/

二、董事会关于公司未来发展的讨论与分析

(一) 行业竞争格局和发展趋势

(1) 光纤光缆行业

在云计算、物联网等技术的推动下，我国移动互联网已经步入“大数据”时代。流量激增加大了对光纤宽带网络的需求。国家围绕“宽带中国”战略而陆续出台的系列发展规划、配套政策和扶持资金将催化国内电信运营商的投资热情，加大相关光通信设备的采购和基础光通信网络的建设。此外，我国迈入4G商用时代的步伐也从2013年开始明显提速。运营商开始投入巨资建设TD-LTE网络和配套设施。受国内光纤到户大规模建设和4G商用化提速等利好因素的影响，光纤光缆行业在未来几年内仍将获得良好的市场发展空间。

目前国内已形成了以长飞、亨通光电、杭州富通、烽火通信等企业领军的格局，行业的集中度大为提高，竞争格局相对稳定，运营商的集采招标策略对新入企业形成一定的准入障碍。当前，国内光纤光缆核心企业均在加快产品结构的调整，光纤从单一的G652D向G657以及特种光纤方向发展，光缆从普通光缆向特种光缆、海底光纤光缆、FTTH环保型绿色光缆，以及传感光缆、油井光缆、矿用光缆、气吹光缆等特殊用途方向发展。在未来的行业竞争格局中，能够同时拥有光棒、光纤、光缆和ODN自主技术和充足产能的全产业链贯通的厂商将占据主导优势地位，并从市场竞争中赢得更多的市场份额，从而促进行业集中度的进一步加强，企业的成本-产能优势得以显现。

(2) 电力电缆和装备电缆行业：

随着西电东输、城网农网及主网架建设与改造等工程的实施和城市化建设的逐步推进，对电力电缆的需求量也将继续保持增长态势。据《2012中国电线电缆行业分析报告》称，未来5年内，电力电缆的市场容量将以每年8%-9%的速度持续增长。其中符合“资源节约型和环境友好型”和“新技术、新材料、新工艺”的“两型三新”建设理念要求的铝合金导线因强度高、重量轻、导电性能好等优势将在坚强智能电网建设中逐步得到大规模应用。此外，国家在铁路和城市轨道交通建设、舰船及海上石油开采、矿藏开发等领域的持续投资与建设也对装备电缆提出了极大的市场需求。

在中低压电线电缆市场领域，集中了国内绝大部分的电线电缆企业，因技术门槛低，生产企业众多，产能严重过剩。在高压、超(特)高压交联电缆领域中，世界排名前列的制造商如意大利普睿斯曼、法国耐克森等均已独资或合资的形式进入中国市场。500kV及以上的交联电缆主要依赖进口、国内合资企业和远东电缆、汉缆股份、特变电工等几家大型企业提供，竞争相对较缓，利润水平较高。

(3) 通信电缆行业

伴随着国内各大运营商全面推进“光进铜退”的战略，以市话缆和程控缆为代表的通信电缆市场需求每年减少30%，将逐步退出市场。但铁路建设投资一旦复苏和重启，将对铁路通信电缆和信号电缆市场带来巨大需求。此外，随着运营商电信机房的建设规模稳定增长，通信设备用耐火阻燃软电缆、高端数据线等产品仍然具有良好的发展空间和市场需求。

国内通信电缆行业的集中度较低，行业结构分布不均，市场竞争激烈。具备研发、品牌优势和产品综合门类齐全的通信电缆企业不多。因此，公司在该行业具备较强的竞争优势。

(二) 公司发展战略

公司发展战略的总体目标是围绕打造行业领军企业、加快推进国际化进程的发展总纲，优化调整产品和产业结构，加快科技创新和投入，实现从低端向高端转型、从国内向国际化转型、从单一产品供应商向系统集成服务商转型。

主要实施策略如下：

(1) 在光通信板块，加快提升产业链配套能力、加快光棒配套产能的形成，在完善产业布局的基础上发挥规模效应，巩固并提升成本与服务的竞争优势，保持国内前三强的地位。

(2) 在电力电缆板块，一方面着力提升传统产品的成本优势，打造规模化经营能力；另一方面，立足细分市场，结合市场需求开发特种电缆、超高压海底电缆和海底光缆等高附加值产品，走高端产品发展之路。

(3) 在通信电缆板块，加快推进产品及业务转型，走高端线缆产品路线并形成新的业务支撑和利润增长点，确保行业地位。

(4) 加快国际化战略，力争产品出口实现年均增长 50% 以上，引进和培育国际化的管理与营销人才，积极开拓多种形式的海外资本合作与产业输出。

(5) 有效利用资本市场的融资功能，通过并购、重组、定向增发、直接投资等多种方式扩大投资领域，调整资本结构，形成内生增长与外延扩张并举的良性战略发展模式，培育新的利润增长点。

(三) 经营计划

2013 年公司计划实现合并销售收入 90 亿元，预期同比 2012 年增长 15-20%，其中出口销售同比增长 50% 以上。

(1) 在光通信板块，完成扩充光棒、光纤产能的既定规划和目标，做到光棒、光纤、光缆和 ODN 的完整的产业链配套，重点满足 FTTH 及 TD-LTE 市场对光纤光缆和光器件的需求，力争实现光纤在行业内 20% 的市场占有率。

(2) 在电力电缆板块，在保持中低压电缆和普通导线的市场份额基础上，重点做好高压、超高压电缆及海缆、智能电网类电缆、铝合金特种导线、矿用电缆、港机及军民船用电缆、新能源类电缆等产品的市场开发，实现规模销售，尽快形成公司新的业务支撑和利润增长点。

(3) 在通信电缆板块，梳理现有产品，结合市场需求，深挖市话、程控电缆市场潜能，力争保持细分市场的领军地位；重点开拓数据缆和软电缆市场；进一步加快铁路电缆产品配套开发速度。推动产品转型升级，完成公司线缆产业调整布局。

(4) 针对铜铝加工行业利润率低、资金需求量大、应收账款风险高等特点，认真研究铜铝加工行业的盈利模式、公司竞争策略、风险管理制度，探索一条健康发展之路。

(5) 加快推进巴西合资项目的建设进度和投产运营，着力提高在南美市场的知名度、影响力和市场占有率。并积极寻找全球范围的合作伙伴，继续推进产能的向海外转移。

(6) 制定公司 2013 年新产品、新技术、专利、标准等发展大纲，引导各子公司的技术发展。推进“产学研”合作模式，利用社会科技资源，共同推进高科技产品的研发。

(四) 因维持当前业务并完成在建投资项目公司所需的资金需求

序号	项目名称	项目简介	总投资（万元）	2013 年计划投入资金（万元）
1	设立财务公司	与亨通集团合资设立财务公司	21,000	21,000
2	收购亨通力缆股权	收购香港南中持有的亨通力缆 25% 股权	10,000	10,000

3	巴西合资项目	巴西光缆生产设备投资	2,000	2,000
4	亨通力缆年产 5 万吨铝及铝合金圆杆线项目	分二期建设年产 5 万吨铝及铝合金圆杆线, 其中 2013 年实施第一期。	16,000	12,000
5	亨通光电光棒设备改造项目	光棒一期设备改造; 烧结自动进棒功能开发; 废气处理塔的电极棒更换等	7800	7800
6	亨通高压海底光缆项目	2000 公里海光缆产能项目建设	3,500	3,500
7	亨通光纤设备改造投入与技改项目	一期拉丝塔改造; 炉子改造; 环境耐受型光纤; 200 mm 炉子开发等	1,300	1,300
8	各子公司零星设备改造或技改项目	单个项目投资金额不足 1000 万元的技改或设备投资项目	3,200	3,200
9	合计		66,800	62,800

(五) 可能面对的风险

(1) 光通信板块产能过剩、价格下跌的风险

近年来, 光通信行业景气度较高, 宽带中国战略和 4G 大规模商用的投资建设对光纤光缆及光器件的市场需求在持续增长。各光纤光缆厂家扩充产能的积极性较强, 产能上升速度较快, 未来可能出现光纤光缆需求减缓导致产能过剩和价格下行的风险。

针对上述风险, 公司拟采取的措施是: 继续推进光棒-光纤-光缆的效能提升和工艺改进, 增强毛利水平, 加快特种光纤研发和产业化进度, 打造产品的高附加值; 加快光缆合资项目的建设, 通过国际化在全球范围内实现光缆产能与市场的转移。

(2) 国际化战略实施低于预期的风险

公司产品和业务在国际化进程中存在着竞争激烈、海外市场准入难度大和市场推广速度低于预期等风险。

针对上述风险, 公司拟采取的措施是: 依托巴西合作伙伴的优势, 着力提高公司在南美市场的知名度、影响力和市场占有率, 对南美市场进行深入开发, 形成重点突破, 为进入其他区域国际市场创建经验和模式。其次, 完善国际业务管理体系和考核机制, 通过人才引进和培养优秀海外营销骨干人员, 增强国际事业部的营销能力和开拓精神。

(3) 铜铝杆加工业务的经营风险

铜铝杆加工业务容易受到原材料铜、铝价格波动以及下游电线电缆行业景气度等因素的影响而影响毛利并发生经营风险。

针对上述风险, 公司拟采取的措施是: 调整并配备经营管理能力强的经营班子; 调整产品结构, 扩大竖炉铜杆的产销量, 提升产品品质, 增加高端客户比重; 加强风险管控, 完善销售及回款的业务流程、客户评估机制等。

三、 董事会对会计师事务所“非标准审计报告”的说明

(一) 董事会、监事会对会计师事务所“非标准审计报告”的说明

√ 不适用

(二) 董事会对会计政策、会计估计或核算方法变更的原因和影响的分析说明

√ 不适用

(三) 董事会对重要前期差错更正的原因及影响的分析说明

√ 不适用

四、 利润分配或资本公积金转增预案**(一) 现金分红政策的制定、执行或调整情况**

根据中国证监会《关于进一步落实上市公司现金分红有关事项的通知》（证监发【2012】37号文）和江苏证监局《关于进一步落实上市公司现金分红有关要求的通知》（苏证监公司字【2012】276号文）的精神和要求，公司于2012年7月30日2012年第三次临时股东大会审议通过了《关于修订公司章程有关利润分配政策条款的议案》和《关于公司股东回报规划的议案》，进一步完善了现金分红的政策，明确了“在资金充裕，无重大技改投入或其它投资计划等情况下，公司最近三年以现金方式累计分配的利润不少于最近三年实现的年均可分配利润的百分之三十”。

2012年4月10日召开的公司2011年度股东大会审议通过了2011年度利润分配方案，确定本年度以207,082,505股为基数，向全体股东每10股派发现金红利1元（含税），共计派发股利20,708,250.50元，扣税后每10股派发现金红利0.9元。公司剩余未分配利润296,856,174.06元结转下年度。本次不进行送股和资本公积金转增股本。

2012年4月24日，公司公告了《江苏亨通光电股份有限公司2011年度利润分配实施公告》，确定股权登记日为2011年4月27日，现金红利发放日为2012年5月8日，发放范围截止2012年4月27日（A股股权登记日）下午上海证券交易所收市后，在中国证券登记结算有限责任公司上海分公司登记在册的全体股东

(二) 报告期内盈利且母公司未分配利润为正，但未提出现金红利分配预案的，公司应当详细披露原因以及未分配利润的用途和使用计划

√ 不适用

(三) 公司近三年（含报告期）的利润分配方案或预案、资本公积金转增股本方案或预案

单位：元 币种：人民币

分红年度	每10股送红股数(股)	每10股派息数(元)(含税)	每10股转增数(股)	现金分红的数额(含税)	分红年度合并报表中归属于上市公司股东的净利润	占合并报表中归属于上市公司股东的净利润的比率(%)
2012年	0	1.10	0	22,779,075.55	345,017,494.31	6.60
2011年	0	1	0	20,708,250.50	255,551,303.84	8.10
2010年	0	2	0	41,416,501.00	236,717,018.67	17.50

五、 积极履行社会责任的工作情况**(一) 社会责任工作情况**

详见2013年3月21日刊登于上海证券交易所网站的《2012年度履行社会责任报告》。

六、 其他披露事项

为扩大公司信息披露的覆盖面，使广大投资者能够更加方便、及时地查阅公司披露信息，充分保障广大投资者对公司对外信息的知悉权，公司决定自2013年1月1日起，增加《中国证券报》为公司信息披露的指定报刊。

增加后，公司指定信息披露报刊为《上海证券报》和《中国证券报》，公司指定信息披露网站为上海证券交易所网站（<http://www.sse.com.cn>）。

第五节 重要事项

一、重大诉讼、仲裁和媒体普遍质疑的事项

本年度公司无重大诉讼、仲裁和媒体质疑事项。

二、报告期内资金被占用情况及清欠进展情况

√ 不适用

三、破产重整相关事项

本年度公司无破产重整相关事项。

四、资产交易、企业合并事项

(一) 公司收购、出售资产和企业合并事项已在临时公告披露且后续实施无变化的

事项概述及类型	查询索引
<p>2011年12月26日公司第四届董事会第二十六次会议,审议通过了《关于收购古河电工(西安)光通信有限公司股权的议案》,同意公司收购由古河电气工业株式会社全资控股的外商投资企业古河电工(西安)光通信有限公司49%的股权。经北京国融兴华资产评估有限责任公司评估,古河电工(西安)光通信有限公司净资产评估价值12,209.71万元,全部股权作价7,000万元,公司出资人民币3,430万元受让古河电气工业株式会社持有的古河电工(西安)光通信有限公司49%的股权。在2012年1月19日完成工商登记变更。</p>	<p>2011年12月27日刊登在《上海证券报》及上海证券交易所的网站www.sse.com.cn,相关公告编号为2011-030号、2011-031号。</p>
<p>根据2010年公司重大资产重组期间亨通集团与公司就避免同业竞争的持续性安排和承诺,公司于2012年5月11日第四届董事会三十三次会议和2012年5月28日2012年第二次临时股东大会审议通过了《关于收购亨通集团有限公司持有的北京亨通斯博通讯科技有限公司100%股权的议案》。</p> <p>公司聘请了具有证券资格的银信资产评估有限公司对亨通斯博的股权进行了评估,以评估价值作为收购价格。根据银信资产评估有限公司出具的银信资评报【2012】沪第072号《北京亨通斯博通讯科技有限公司股权转让股东全部权益评估报告》,截至2011年12月31日,北京亨通斯博通讯科技有限公司评估值为人民币64,987,380.37元,依据双方协议约定,确定本次股权转让价格为人民币6,498万元。</p> <p>截止2012年6月,北京亨通斯博通讯科技有限公司已办妥工商变更相关手续。</p>	<p>2012年5月12日、2012年5月29日刊登在《上海证券报》及上海证券交易所的网站www.sse.com.cn,相关公告编号为2012-019号、2012-020号、2012-023号。</p>
<p>为加强公司对子公司亨通力缆的控制和经营管理,提高决策与经营效率,公司拟收购由南中香港投资有限公司持有的江苏亨通电力电缆有限公司25%股权。2012年6月5日,公司第五届董事会第二次会议审议通过了《关于收购子公司江苏亨通电力电缆有限公司25%股权的议案》。</p> <p>公司聘请了具有证券资格的江苏中天资产评估事务所对亨通力缆的股权进行了评估,以南中香港投资有限公司持有的</p>	<p>2012年6月6日刊登在《上海证券报》及上海证券交易所的网站www.sse.com.cn,相关公告编号为2012-026号、2012-027号。</p>

<p>亨通力缆 25%股权的评估价值作为收购价格。根据江苏中天资产评估事务所有限公司 2012 年 5 月 14 日出具的苏中资评报字(2012)第 2021 号《南中香港投资有限公司拟转让持有的江苏亨通电力电缆有限公司 25%股权项目资产评估报告书》，评估值为 8,955.30 万元，依据双方协议约定，确定本次股权转让的价格为人民币 8,955.30 万元。因亨通力缆系中外合资公司，根据相关法律法规，本次交易尚需得到外经部门的批复方可生效。</p> <p>截止本报告披露日，本次股权转让仍在外经部门的审核过程中。</p>	
<p>为进一步加强公司对下属公司常熟亨通港务有限公司的控制和经营管理，提高决策与经营效率，拟同意子公司江苏亨通高压电缆有限公司将其持有的亨通港务 100%股权转让给本公司，并同意公司与亨通高压签署相关的股权转让协议。2012 年 9 月 26 日，公司第五届董事会第五次会议审议通过了《关于收购下属公司江苏亨通港务有限公司 100%股权的议案》。</p> <p>亨通港务是一家为海缆上船同时从事各种货物装卸、仓储、中转的综合性码头经营公司，由亨通光电的控股子公司亨通高压投资组建，于 2010 年 3 月 20 日批准成立，注册资本人民币 8,000 万元，法定代表人：钱建林。截止 2012 年 8 月 31 日，亨通港务总资产为 9591.39 万元，净资产为 7818.60 万元。</p> <p>亨通光电持有亨通高压 97%的股权，亨通高压持有亨通港务 100%的股权。经双方协商，本次股权转让价格按照亨通港务的账面注册资本人民币 8000 万元作价。</p> <p>截止 2012 年 11 月 15 日，本次股权转让相关手续已办理完毕。</p>	<p>2012 年 9 月 27 日刊登在《上海证券报》及上海证券交易所的网站 www.sse.com.cn，相关公告编号为 2012-034 号。</p>

(二) 临时公告未披露或有后续进展的情况

1、 收购资产情况

单位:万元 币种:人民币

交易对方或最终控制方	被收购资产	购买日	资产收购价格	自收购日起至本年末为上市公司贡献的净利润	自本年初至本年末为上市公司贡献的净利润(适用于同一控制下的企业合并)	是否为关联交易(如是,说明定价原则)	资产收购定价原则	所涉及的资产产权是否已全部过户	所涉及的债权债务是否已全部转移	该资产为上市公司贡献的净利润占利润总额的比例(%)	关联关系
古河电气工业株式会社	古河电工(西安)光通信有限公司 49%的股权	2012 年 1 月 19 日	3,430	528.64		否	协议价	是	是		

亨通集团有限公司	北京亨通斯博通讯科技有限公司	2012年5月11日	6,498	1,265.91	1,315.11	是	评估价	是	是		控股股东
南中香港投资有限公司	江苏亨通电力电缆有限公司25%股权	2012年6月5日	8,955.30			否	评估值	否	否		
江苏亨通高压电缆有限公司	江苏亨通港务有限公司100%股权	2012年9月26日	8,000			否	协议价	是	是		

五、公司股权激励情况及其影响

√ 不适用

六、重大关联交易

(一) 与日常经营相关的关联交易

1、已在临时公告披露且后续实施无进展或变化的事项

事项概述	查询索引
<p>根据《上海证券交易所股票上市规则》、《公开发行证券的公司信息披露内容与格式准则第2号<年度报告的内容与格式>》、《上海证券交易所上市公司关联交易实施指引》的相关规定，公司于2012年3月16日第四届董事会二十九次会议和2012年4月10日2011年股东大会审议通过了《关于2011年度关联交易情况和2012年度预计发生关联交易的议案》。关联董事崔根良、沈明权、吴如其、凌秋剑回避表决。</p> <p>公司预计2012年年度关联交易额15,660万元，实际发生额为2,188.17万元，关联交易大幅度减少。</p>	<p>2012年3月20日、2012年4月11日刊登在《上海证券报》及上海证券交易所的网站 www.sse.com.cn，相关公告编号为2012-005号、2012-007号、2012-011号。</p>

(二) 资产收购、出售发生的关联交易

1、已在临时公告披露且后续实施无进展或变化的事项

事项概述	查询索引
<p>根据2010年公司重大资产重组期间亨通集团与公司就避免同业竞争的持续性安排和承诺，公司于2012年5月11日第四届董事会三十三次会议和2012年5月28日2012年第二次临时股东大会审议通过了《关于收购亨通集团有限公司持有的北京亨通斯博通讯科技有限公司100%股权的议案》。关联董事崔根良、沈明权、吴如其、凌秋剑回避表决。</p> <p>公司聘请了具有证券资格的银信资产评估有限公司对亨通斯博的股权进行了评估，以评估价值作为收购价格。根据银信资产评估有限公司出具的银信资评报【2012】沪第072号《北京亨通斯博通讯科技有限公司股权转让股东全部权益评估报告》，截至2011年12月31日，北京亨通斯博通讯科技有限公司评估值为人民币64,987,380.37元，依据双方协议约定，确定本次股权转让价格为人民币6,498万元。</p> <p>截止2012年6月，北京亨通斯博通讯科技有限公司已办妥工</p>	<p>2012年5月12日、2012年5月29日刊登在《上海证券报》及上海证券交易所的网站 www.sse.com.cn，相关公告编号为2012-019号、2012-020号、2012-023号。</p>

商变更相关手续。

2、 临时公告未披露的事项

单位:万元 币种:人民币

关联方	关联关系	关联交易类型	关联交易内容	关联交易定价原则	转让资产的账面价值	转让资产的评估价值	市场公允价值	转让价格	关联交易结算方式	转让资产获得的收益	交易对公司经营成果和财务状况的影响情况	交易价格与账面价值或评估价值、市场公允价值差异较大的原因
亨通集团有限公司	控股股东	收购股权	收购亨通集团控股子公司亨通博100%股权	评估值	3,901.62	6,498.74		6,498	现金方式		本次交易定价根据资产评估值,价格公允、合理。本次关联交易完成后,有利于消除公司与亨通集团之间的同业竞争,公司的经营性资产将更加独立完整,有利于公司的持续健康稳定发展。	土地房屋评估增值

(三) 共同对外投资的重大关联交易

1、 已在临时公告披露且后续实施无进展或变化的事项

事项概述	查询索引
<p>为加强江苏亨通光电股份有限公司资金集中管理,进一步提高公司资金的使用效益,降低公司财务成本、促进公司及成员企业的资金管理向集约化、专业化转变,并根据中国银行业监督管理委员会颁布的《企业集团财务公司管理办法》的有关规定,公司与大股东亨通集团有限公司共同出资设立亨通财务有限公司,注册资本为人民币 30000 万元。本公司拟出资人民币 21000 万元,占注册资本的 70%;亨通集团拟出资人民币 9000 万元,占注册资本的 30%。公司于 2012 年 12 月 27 日第五届董事会第八次会议和 2013 年 1 月 12 日 2013 年第一次临时股东大会审议通过了《关于与亨通集团有限公司拟共同出资设立亨通财务有限公司的议案》。本次交易已获得独立董事事前认可并出具独立意见。关联董事崔根良、沈明权、吴如其、祝芹芳回避了本议案的表决。公司独立董事对本次关联交易发表了独立意见。</p>	<p>2012 年 12 月 28 日、2012 年 12 月 29 日和 2013 年 1 月 15 日《上海证券报》、《中国证券报》及上海证券交易所的网站 www.sse.com.cn, 公告编号为 2012-043 号、2012-044 号、2012-046 号及 2013-001 号。</p>

<p>2013 年 2 月 22 日，公司与亨通集团收到了《中国银监会关于亨通集团有限公司筹建企业集团财务公司的批复》（银监复[2013]92 号）。根据该批复，亨通集团与公司获准筹建企业财务公司。亨通集团与公司将根据相关规定，自批复之日起 6 个月内完成财务公司的筹建工作，依法配备人员，健全完善各项制度和设施，并在筹建完成后，按规定向中国银监会提交开业申请材料。</p>	
---	--

(四) 关联债权债务往来

1、 已在临时公告披露且后续实施无进展或变化的事项

事项概述	查询索引
<p>由公司全资子公司苏州亨通铜材有限公司出资设立并持股 100%的广德亨通铜业有限公司于 2012 年开始铜铝加工业务，由于该行业流动资金需求较大，为加强对应收账款的管理，尽快回笼现金拓展业务，经与公司控股股东亨通集团有限公司协商，广德亨通拟将其截至 2012 年 10 月 31 日的半年以上一年以内的应收账款，按账面净值 58,323,775.41 元转让给亨通集团。公司于 2012 年 11 月 30 日第五届董事会第七次会议和 2012 年 12 月 17 日召开的 2012 年第五次临时股东大会审议通过了《关于广德亨通铜业有限公司部分应收账款转让的议案》。公司关联董事和关联股东回避了本议案的表决。</p> <p>广德亨通本次转让的半年以上一年以内的应收帐款原值为 61,393,447.80 元，已按公司会计政策计提坏帐准备 3,069,672.39 元，帐面净值为 58,323,775.41 元，本次转让按应收账款的帐面净值进行转让。本次关联交易不影响上市公司的当期损益和净资产,但会影响公司的相关资产会计科目。同时，本次关联交易加强了广德亨通对应收帐款的管理，能尽快回笼现金，有利于提高广德亨通的资金使用效率，增强抗风险能力，保护上市公司和投资者的利益。</p>	<p>2012 年 12 月 1 日和 2012 年 12 月 18 日《上海证券报》及上海证券交易所的网站 www.sse.com.cn，公告编号为 2012-038 号、2012-039 号及 2012-041 号。</p>

七、 重大合同及其履行情况

(一) 托管、承包、租赁事项

√ 不适用

(二) 担保情况

单位:元 币种:人民币

公司对子公司的担保情况	
报告期末对子公司担保余额合计 (B)	600,285,056.35
公司担保总额情况 (包括对子公司的担保)	
担保总额 (A+B)	600,285,056.35
担保总额占公司净资产的比例 (%)	21.33

(三) 其他重大合同

本年度公司无其他重大合同。

八、承诺事项履行情况

(一) 上市公司、持股 5%以上的股东、控股股东及实际控制人在报告期内或持续到报告期内的承诺事项

承诺背景	承诺类型	承诺方	承诺内容	承诺时间及期限	是否有履行期限	是否及时严格履行
	盈利预测及补偿	亨通集团有限公司及崔根海等 6 位自然人	根据亨通光电与亨通集团、崔根海等六位自然人分别于 2009 年 6 月 22 日、2009 年 8 月 25 日签署的《发行股份购买资产协议补充协议》、《发行股份购买资产协议之补充协议二》，亨通集团承诺如下：此次交易中，标的公司自评估基准日至交割日期间所产生的收益由亨通光电享有；所发生的亏损，由亨通集团与崔根海等六位自然人自接到亨通光电书面通知之日起 30 日内按各自所持标的公司股权比例以现金方式向上市公司补足。重组完成后三年内，亨通集团及崔根海等六位自然人承诺对标的公司实际盈利数未达到评估报告中收益法采用的盈利预测数之差额部分，按所持标的公司股权比例以现金方式对亨通光电做出足额补偿。重组完成后三年内，亨通光电每年对标的资产的土地使用权进行一次减值测试；若标的公司的土地使用权存在减值情况，亨通集团及崔根海等六位自然人承诺按所持标的公司股权比例以现金方式对亨通光电进行全额补偿。	重组完成后三年内	是	是，其中 2011 年，标的公司亨通线缆实现归属母公司净利润 4,759.12 万元，亨通线缆实现归属母公司净利润 3,014.47 万元，完成了业绩承诺。
与重大资产重组相关的承诺	股份限售	亨通集团有限公司及崔根海等 6 位自然人	亨通集团及崔根海等 6 位自然人承诺：亨通光电重组完成后，亨通集团及崔根海等 6 位自然人通过本次交易而取得的公司股份，自股份发行结束之日起 36 个月内不转让。	自股份发行结束之日起 36 个月内	是	是
	解决同业竞争	亨通集团有限公司及公司实际控制人	为彻底消除目前及将来可能与上市公司之间的同业竞争，亨通集团与上市公司就避免同业竞争的持续性安排已作出如下承诺：“本次认购亨通光电股份完成后，在本公司作为亨通光电的控股股东期间，本公司及本公司所控制的其他子公司、分公司、合营或联营公司及其他任何类型的企业，除北京亨通外，将不存在从事与亨通光电或其子公司、分公司、合营或联营公司有相同或类似业务的情形，与亨通光电之间不存在同业竞争；待北京亨通的土地、房屋的产权证办理完毕后，在不损害上市公司股东利益的前提下，立即按照公允价格、以合理方式将北京亨通转让给上市公司，以彻底消除同业竞争问题。对于上市公司正在或已经进行生产开发的产品、经营的业务以及研究的新产品、新技术，本公司保证将来不生产、不开发、不经营；亦不间接经营、参与投资与上市公司业务、新产品、新技术有竞争或可能有竞争的企业、新产品、新技术。本公司同时保证不利用控股股	长期有效	否	是，公司于 2012 年 5 月完成了对北京亨通斯博的收购，截止本报告期末，北京亨通斯博通讯科技有限公司已办妥工商变更相关手续。

		<p>东的地位损害上市公司及其它股东的正当权益。并且本公司将促使全资持有或其持有 50% 股权以上或相对控股的下属子公司遵守上述承诺。”</p> <p>亨通集团已于 2011 年 8 月再次出具承诺，在亨通光电 2011 年年报公告之后，立即启动将亨通斯博 100% 股权以合理价格转让给亨通光电的相关事宜。</p> <p>公司实际控制人崔根良先生承诺：本次认购完成后，在本人作为亨通光电的实际控制人期间，本人及本人所控制的其他任何类型的企业，除北京亨通外，将不存在从事与亨通光电及其子公司有相同或类似业务的情形，与亨通光电之间不存在同业竞争；本人不会利用亨通光电实际控制人地位损害亨通光电及其他股东的利益。</p>			
<p>解决关联交易</p>	<p>亨通集团有限公司实际控制人</p>	<p>(1) 亨通集团承诺，在适当的时机，“.....在不损害上市公司股东利益的前提下，立即按照公允价格、以合理方式将亨通铜材转让给上市公司，以彻底消除本次重组完成后上市公司与亨通铜材的关联交易.....”。</p> <p>(2) 为了减少并规范亨通集团及其实际控制人与公司可能产生的关联交易，确保公司及其全体股东利益不受损害，2009 年 6 月 22 日，亨通集团向公司出具了《关于减少并规范关联交易有关事宜的承诺函》，承诺：在重组完成后，亨通集团及其他关联方将尽量避免与公司之间发生关联交易；在进行确有必要且无法回避的关联交易时，将严格履行上市公司关联交易的决策程序，保证按市场化原则和公允价格进行公平操作，并按相关法律、法规以及规范性文件的规定履行交易审批程序及信息披露义务，保证不通过关联交易损害公司及非关联方股东的合法权益。如违反上述承诺给公司造成损失的，亨通集团将对造成的损失作出及时、足额的赔偿。在重组获得中国证监会核准后，亨通集团即积极与各客户进行协商，使原有以亨通集团名义对外销售转由公司统一对外进行销售，以减少与公司、亨通线缆和亨通力缆之间的关联交易。</p> <p>2009 年 6 月 22 日，公司实际控制人崔根良先生向公司出具了《关于减少并规范关联交易有关事宜的承诺函》，承诺：在重组完成后，本人将尽量避免本人及本人控制的其他企业及其他关联方与公司之间发生关联交易；在进行确有必要且无法回避的关联交易时，将严格履行上市公司关联交易的决策程序，保证按市场化原则和公允价格进行公平操作，并按相关法律、法规以及规范性文件的规定履行交易审批程序及信息披露义务，保证不通过关联交易损害公司及非关联方股东的合法权益。如违反上述承诺给公司造成损失的，本人将对造成的损失作出及时、足额的赔偿。</p>	<p>长期有效</p>	<p>否</p>	<p>(1) 公司已于 2011 年 4 月 12 日召开的第四届董事会第十七次会议和 2011 年 4 月 28 日召开的 2011 年第一次临时股东大会分别决议通过了收购亨通集团持有的亨通铜材 100% 股权的议案。2011 年 5 月 7 日，亨通铜材取得了苏州市吴江工商行政管理局出具的准予工商变更登记通知书，并于 2011 年 5 月 17 日在吴江工商行政管理局办妥工商变更相关手续，该项承诺履行完毕。</p> <p>(2) 2012 年 2 月 24 日，公司下发《关于消除以集团名义对外销售的紧急通知》，自 2012 年 4 月 1 日起，不再发生通过集团销售的业务。</p>

其他	亨通集团有限公司	亨通集团承诺如下：重组完成后，亨通集团将保证公司与控股股东及其关联方之间在资产、业务、人员、财务、机构等方面将继续保持独立性，避免产生新的同业竞争，关联交易遵守公允定价的原则；不存在资产产权界限不清或控股股东无偿占用公司资产的情形；公司高级管理人员不在关联方任除董事、监事以外的其他职务；公司财务机构和财务人员均保持完全独立，内部经营管理机构独立行使经营管理职权。	长期有效	否	是
其他	亨通集团有限公司	亨通线缆使用的“亨通光电”（商标注册号为 1730345，核定使用商品第 9 类）和“HTGD”商标（商标注册号为 1694450，核定使用商品第 9 类）系亨通集团合法持有的商标，亨通集团无偿许可亨通线缆和亨通力缆使用。亨通线缆使用上述 2 项商标的许可期限分别自 2008 年 4 月 1 日至 2012 年 3 月 13 日、2008 年 4 月 1 日至 2012 年 1 月 6 日，亨通力缆使用上述 2 项商标的许可期限分别自 2002 年 3 月 14 日至 2012 年 3 月 13 日、2008 年 1 月 7 日至 2012 年 1 月 6 日。为了支持公司的发展，亨通集团承诺将上述 2 项注册商标及其他相关商标的使用权无偿转让给公司。	已履行完毕	是	是
其他	亨通集团有限公司及实际控制人	2009 年 12 月 5 日，亨通集团、亨通光电实际控制人崔根良分别出具了承诺函，承诺将严格遵守法律、行政法规、中国证监会及证券交易所的有关规定和公司章程；作为公司的控股股东、实际控制人，不会利用其拥有的公司控股股东权利或者控制力操纵、指使公司或者公司的董事、监事、高级管理人员损害公司的利益，不以任何形式违规占用（如期间占用、变相占用）公司的资金，切实维护公司的合法权益，确保公司规范运作。2009 年 12 月 5 日，公司的董事长、总经理、财务总监及董事会秘书共同出具了确保公司规范运作的承诺函，承诺将严格遵守法律、行政法规、中国证监会及证券交易所的有关规定和公司章程，认真履行股东大会、董事会及公司章程赋予的各项职责，保证公司的资金、资产及其他资源不被公司控股股东或实际控制人控制的其他公司占用，不违规向公司控股股东或实际控制人控制的其他公司提供担保，不利用职务便利从事损害公司和股东利益的行为，切实维护公司的合法权益，确保公司规范运作。	长期有效	否	是

其他	江苏亨通光电股份有限公司	亨通光电承诺，自 2009 年开始，每年年度报告公布时，同时公告《关于公司内部控制的自我评价报告》，除对公司的内部控制制度的组织架构、内部控制制度建设情况以及内部审计部门的设置情况进行说明外，重点对控股子公司管理、关联交易的内部控制、对外担保及重大投资的内部控制、募集资金使用的内部控制、信息披露的内部控制进行评估分析，并对公司内控制度中存在的问题进行分析和提出切实可行的整改计划。	长期有效	否	是
----	--------------	---	------	---	---

(二) 公司资产或项目存在盈利预测，且报告期仍处在盈利预测期间，公司就资产或项目是否达到原盈利预测及其原因作出说明

亨通集团及崔根海等六位自然人于 2009 年 8 月 25 日签署的《发行股份购买资产协议之补充协议二》中承诺：本次重组完成后三年内，对江苏亨通线缆科技有限公司和江苏亨通电力电缆有限公司实际盈利数未达到评估报告中收益法采用的盈利预测数之差额部分，按所持亨通线缆和亨通力缆股权比例以现金方式对亨通光电做出足额补偿。

根据立信会计师事务所（特殊普通合伙）出具的信会师报字[2012]第 110819 号审计报告，经核查，亨通线缆和亨通力缆 2012 年度实际完成利润与上述承诺利润对比情况如下：

单位：万元

公司名称	2012 年度实际利润 (归属于母公司所有者的净利润)	2012 年度 承诺利润	实际利润与承 诺利润差异	完成率
亨通线缆	5,140.58	5,134.40	6.18	100.12%
亨通力缆	4,568.59	4,362.66	205.93	104.72%
合计	9,709.17	9,497.06	212.11	102.23%

经审计，亨通线缆和亨通力缆 2012 年度实际完成利润大于亨通集团及崔根海等六位自然人承诺的利润，完成率 102.23%，亨通集团及崔根海等六位自然人的承诺已经兑现。

九、聘任、解聘会计师事务所情况

单位:万元 币种:人民币

是否改聘会计师事务所：	否
	现聘任
境内会计师事务所名称	立信会计师事务所（特殊普通合伙）
境内会计师事务所报酬	160
境内会计师事务所审计年限	14

2012 年 3 月 16 日，公司第四届董事会第二十九次会议审议通过：公司对 2011 年度立信会计师事务所（特殊普通合伙）的审计工作表示满意，根据公司法 and 公司章程的有关规定和公司审计委员会意见，公司决定续聘立信会计师事务所（特殊普通合伙）为公司 2012 年度外部审计机构。同时，为提高效率，向董事会申请在董事会休会期间，授权公司董事长、总经理协商确定与立信会计师事务所（特殊普通合伙）的合同内容及报酬事项。

十、上市公司及其董事、监事、高级管理人员、持有 5%以上股份的股东、实际控制人、收购人处罚及整改情况

本年度公司及其董事、监事、高级管理人员、持有 5%以上股份的股东、实际控制人、收购人均未受中国证监会的稽查、行政处罚、通报批评及证券交易所的公开谴责。

十一、其他重大事项的说明

1、2012 年度非公开发行股票事项

公司 2012 年度非公开发行股票预案于 2012 年 4 月 5 日经第四届董事会第三十一次会议及 2012 年 4 月 23 日召开的 2012 年第一次临时股东大会审议通过。本次非公开发行股票募集资金总额不超过 133,000 万元，扣除发行费用后，募集资金净额拟投入年产 600 吨光纤预制棒扩建项目、智能电网用光纤复合电缆项目和海底光纤光缆项目等三个项目。本次非公开发行股票数量合计不超过 6,700 万股（含 6,700 万股）。

在本次发行定价基准日至发行日期内，若公司因分红、配股、转增等原因导致股份或权益变化时，将按相应比例调整拟向特定对象非公开发行股份的数量。本次非公开发行价格不低于公司第四届第三十一次董事会决议公告日 2012 年 4 月 6 日（定价基准日）前 20 个交易日公司股票均价的 90%，即人民币 19.95 元/股。若公司股票在定价基准日至发行日期间发生派息、送股、资本公积金转增股本等除权除息事项的，本次发行底价将进行相应的除权除息调整。公司在 2011 年度股东大会审议通过了《2011 年度利润分配及资本公积金转增股本预案的议案》，计划以 2011 年 12 月 31 日公司总股本 207,082,505 为基数，向全体股东每 10 股派发现金红利 1.00 元（含税）。公司亦于 2012 年 4 月 24 日发布了《2011 年度利润分配实施公告》，公司 2011 年度利润分配方案的股权登记日为 2012 年 4 月 27 日，除权（除息）日为 2012 年 5 月 2 日。据此，公司在实施 2011 年度利润分配方案后，调整本次非公开发行股票的发行底价为 19.85 元/股。

2013 年 1 月，由于募集资金拟投资项目之一的智能电网用光纤复合电缆项目所涉及的市场启动速度和市场规模低于预期，为保障公司投资效益和维护全体股东利益，公司经慎重研究并综合考虑各方面因素后决定对本次募集资金拟投资项目及非公开发行股票方案进行修订和完善。2013 年 1 月 23 日，公司向中国证监会报送了主动要求撤回本次非公开发行股票申请文件的请示，并收到了《中国证监会行政许可申请终止审查通知书》（[2013]14 号）。根据《中国证券监督管理委员会行政许可实施程序规定》（证监会令[2009]第 66 号）第二十条的有关规定，中国证监会决定终止对该行政许可申请的审查。

根据公司目前实际情况，考虑到公司现有规模的持续扩张，公司的资金需求增加，为缓解公司实际经营中的资金压力，董事会积极地调整原有项目规划，并为以后的资本运作积极做好前期准备、协调、筹划等相关工作，为在合适时机重启再融资工作做准备。上述情况详见 2012 年 4 月 6 日、2012 年 4 月 24 日、2012 年 5 月 5 日及 2013 年 1 月 31 日《上海证券报》、《中国证券报》及上海证券交易所网站（www.sse.com.cn）。

2、公司于 2008 年被认定为高新技术企业，并取得相关主管部门下发的高新技术企业证书，认定有效期三年。

根据有关规定，公司于 2011 年申报了高新技术企业复审，并顺利通过，于 2012 年 2 月收到江苏省科学技术厅、江苏省财政厅、江苏省国家税务局、江苏省地方税务局联合下发的高新技术企业证书，证书编号：GF201132001000，发证时间：2011 年 9 月 30 日，有效期三年。

根据相关规定，通过高新技术企业复审后，自 2011 年起，公司连续三年继续享受国家关于高新技术企业的相关优惠政策，所得税按 15% 的税率征收。

第六节 股份变动及股东情况

一、股本变动情况

(一) 股份变动情况表

1、股份变动情况表

单位：股

	本次变动前		本次变动增减（+，-）					本次变动后	
	数量	比例（%）	发行新股	送股	公积金转股	其他	小计	数量	比例（%）
一、有限售条件股份	40,962,505	19.78						40,962,505	19.78
1、国家持股									
2、国有法人持股									
3、其他内资持股	40,962,505	19.78						40,962,505	19.78
其中：境内非国有法人持股	29,645,487	14.32						29,645,487	14.32
境内自然人持股	11,317,018	5.46						11,317,018	5.46
4、外资持股									
其中：境外法人持股									
境外自然人持股									
二、无限售条件流通股	166,120,000	80.22						166,120,000	80.22
1、人民币普通股	166,120,000	80.22						166,120,000	80.22
2、境内上市的外资股									
3、境外上市的外资股									
4、其他									
三、股份总数	207,082,505	100						207,082,505	100

2、股份变动情况说明

报告期内，公司股份总数及股本结构未发生变化。

3、公司认为必要或证券监管机构要求披露的其他内容

公司向亨通集团及崔根海等六位自然人非公开发行的股份自发行结束之日起 36 个月内不进行转让。该部分新增股份预计可上市交易的时间为 2014 年 1 月 20 日，如遇法定节假日或休息日，则顺延至其后的第一个交易日。

(二) 限售股份变动情况

报告期内，本公司限售股份无变动情况。

二、 证券发行与上市情况

(一) 截至报告期末近 3 年历次证券发行情况

单位：股 币种：人民币

股票及其衍生证券的种类	发行日期	发行价格(或利率)	发行数量	上市日期	获准上市交易数量	交易终止日期
股票类						
人民币普通股	2011年1月21日	14.17	40,962,505	2014年1月20日	40,962,505	

2010年2月2日，中国证监会并购重组委员会有条件审核通过了公司非公开发行股份购买资产方案，该方案系公司向亨通集团有限公司及崔根海等六位自然人发行股份购买其持有的江苏亨通线缆科技有限公司100%股权、江苏亨通电力电缆有限公司75%股权。

2010年12月29日，中国证监会以证监许可[2010]1925号文《关于核准江苏亨通光电股份有限公司发行股份购买资产的批复》核准本次交易。

2010年12月29日，中国证监会以证监许可[2010]1926号文《关于核准豁免亨通集团有限公司要约收购江苏亨通光电股份有限公司股份义务的批复》，豁免亨通集团因本次重大资产重组而触发的要约收购亨通光电的义务。

2011年1月21日，公司完成非公开发行股份登记工作。公司总股本由166,120,000股增加至207,082,505股。

2011年1月26日，公司完成非公开发行股份增加注册资本的工商变更工作，公司注册资本变为207,082,505元。

公司向亨通集团及崔根海等六位自然人非公开发行的股份自发行结束之日起36个月内不进行转让。该部分新增股份预计可上市交易的时间为2014年1月20日，如遇法定节假日或休息日，则顺延至其后的第一个交易日。

(二) 公司股份总数及股东结构变动及公司资产和负债结构的变动情况

股份变动后公司总股本由166,120,000股增加至207,082,505股，股份变动前总资产为3,510,342,879.42元，归属母公司所有者权益1,412,479,602.68元，2011年度末总资产为7,835,843,767.47元，归属母公司所有者权益为2,155,576,679.41元；2012年度末总资产为9,140,474,684.03元，归属母公司所有者权益为2,457,371,032.91元。

(三) 现存的内部职工股情况

本报告期末公司无内部职工股。

三、 股东和实际控制人情况

(一) 股东数量和持股情况

单位：股

截止报告期末股东总数	27,278	年度报告披露日前第5个交易日末股东总数	27,286			
前十名股东持股情况						
股东名称	股东性质	持股比例(%)	持股总数	报告期内增减	持有有限售条件股份数量	质押或冻结的股份数量
亨通集团有限公司	境内非国	40.71	84,306,920	0	29,645,487	质押 84,300,000

	有法人						
毛慧苏	境内自然人	3.51	7,278,840	-1,000	0	未知	0
崔根海	境内自然人	2.00	4,131,640	0	4,131,640	无	0
沈斌	境内自然人	1.50	3,098,023	0	3,098,023	质押	300,000
新华人寿保险股份有限公司一分红—团体分红—018L—FH001 沪	未知	1.45	3,003,030	139,675	0	未知	0
中国建设银行—诺德价值优势股票型证券投资基金	未知	1.13	2,331,279	未知	0	未知	0
中国建设银行股份有限公司—博时裕富沪深 300 指数证券投资基金	未知	0.81	1,684,998	未知	0	未知	0
施伟明	境内自然人	0.71	1,475,518	0	1,475,518	质押	800,000
孙根荣	境内自然人	0.56	1,154,221	0	1,154,221	质押	400,000
祝芹芳	境内自然人	0.45	938,452	0	938,452	无	0

前十名无限售条件股东持股情况

股东名称	持有无限售条件股份的数量	股份种类及数量
亨通集团有限公司	54,661,433	人民币普通股
毛慧苏	7,278,840	人民币普通股
新华人寿保险股份有限公司一分红—团体分红—018L—FH001 沪	3,003,030	人民币普通股
中国建设银行—诺德价值优势股票型证券投资基金	2,331,279	人民币普通股
中国建设银行股份有限公司—博时裕富沪深 300 指数证券投资基金	1,684,998	人民币普通股

周建宇	600,000	人民币普通股
徐敏慧	500,000	人民币普通股
王晓英	500,000	人民币普通股
中国工商银行股份有限公司—富国沪深 300 增强证券投资基金	460,131	人民币普通股
万联证券有限责任公司	454,777	人民币普通股
上述股东关联关系或一致行动的说明	前十名无限售条件股东中，亨通集团有限公司与其他股东无关联关系或一致行动人关系，未知其他股东是否有关联关系或一致行动人关系。	

控股股东股权质押情况

1) 公司控股股东亨通集团有限公司于 2011 年 4 月 18 日将所持有本公司的 2,600 万股无限售流通股质押给中国建设银行苏州分行，质押期限二年，期限至 2013 年 4 月 17 日，相关手续已在中国证券登记结算有限责任公司上海分公司办理完毕。

2012 年 12 月 25 日，亨通集团又将其持有本公司的 830 万股股权（其中包含 64 万股限售流通股，766 万股无限售流通股）质押给中国建设银行股份有限公司苏州分行，质押期限为 2012 年 12 月 25 日至 2013 年 12 月 25 日，质押登记日为 2012 年 12 月 24 日。上述股权质押登记相关手续已在中国证券登记结算有限责任公司上海分公司办理完毕。

2) 公司控股股东亨通集团有限公司于 2011 年 4 月 14 日将其持有本公司的 2,000 万股无限售流通股质押给中国农业银行股份有限公司吴江市支行，期限至 2012 年 4 月 13 日。2012 年 4 月 13 日，亨通集团在中国证券登记结算有限责任公司上海分公司办理了该部分股权的质押登记解除手续。同日，亨通集团将其持有的上述本公司 2,000 万股股权再次质押给中国农业银行股份有限公司吴江市支行，质押期限为 2012 年 4 月 11 日至 2013 年 4 月 10 日，相关质押登记手续已在中国证券登记结算有限责任公司上海分公司办理完毕。

3) 公司控股股东亨通集团有限公司于 2011 年 11 月 29 日将其持有本公司的 2,000 万股（占公司总股本的 9.66%）限售流通股质押给中国工商银行股份有限公司苏州分行，期限至 2012 年 11 月 28 日。2012 年 11 月 13 日，亨通集团在中国证券登记结算有限责任公司上海分公司办理了该部分股权的质押登记解除手续。同日，亨通集团将其持有的上述本公司 2,000 万股股权再次质押给中国工商银行股份有限公司苏州分行，质押期限为 2012 年 11 月 13 日至 2013 年 11 月 12 日，质押登记日为 2012 年 11 月 13 日。上述股权质押登记相关手续已在中国证券登记结算有限责任公司上海分公司办理完毕。

4) 公司控股股东亨通集团有限公司于 2012 年 11 月 19 日将其持有本公司的 1,000 万股股权（其中包含 900 万股限售流通股，100 万股无限售流通股）质押给中信银行股份有限公司吴江支行，质押期限为 2012 年 11 月 19 日至 2013 年 11 月 19 日，质押登记日为 2012 年 11 月 19 日。上述股权质押登记相关手续已在中国证券登记结算有限责任公司上海分公司办理完毕。

截止本报告期末，亨通集团持有的本公司股份总数为 84,306,920 股，其中用于质押的股份数量为 8,430 万股，占公司总股本的 40.71%，占亨通集团持有的本公司股份总数的 99.99%。

前十名有限售条件股东持股数量及限售条件

单位:股

序号	有限售条件股东名称	持有的有限售条件股份数量	有限售条件股份可上市交易情况		限售条件
			可上市交易时间	新增可上市交易股份数量	
1	亨通集团有限公司	29,645,487	2014 年 1 月 20 日	29,645,487	亨通集团及崔根海等六位自然人承诺本次
2	崔根海	4,131,640	2014 年 1 月 20 日	4,131,640	

3	沈斌	3,098,023	2014年1月20日	3,098,023	认购的股份自发行结束之日起36个月内不进行转让。
4	施伟明	1,475,518	2014年1月20日	1,475,518	
5	孙根荣	1,154,221	2014年1月20日	1,154,221	
6	祝芹芳	938,452	2014年1月20日	938,452	
7	钱瑞	519,164	2014年1月20日	519,164	
上述股东关联关系或一致行动的说 明			崔根海、沈斌、施伟明、孙根荣、祝芹芳、钱瑞等系亨通集团有限公司高级管理人员，为本公司的关联自然人		

四、控股股东及实际控制人情况

(一) 控股股东情况

1、法人

单位：万元 币种：人民币

名称	亨通集团有限公司
单位负责人或法定代表人	崔根良
成立日期	1992年11月20日
组织机构代码	13828571-5
注册资本	80,000
主要经营业务	出口本企业及成员企业生产的各种系列电缆、光缆（国家组织统一联合经营的出口商品除外）；进口本企业及其成员企业生产、科研所需要的原辅材料、机械设备、仪器仪表及零配件（国家实行核定公司经营的进口商品除外）；金属镀层制品、铝合金型材的制造加工；批发零售：通信器材、金属材料（除贵金属外）。
报告期内控股和参股的其他境内外上市公司的股权情况	无

2、报告期内控股股东变更情况索引及日期

报告期内控股股东未发生变更。

(二) 实际控制人情况

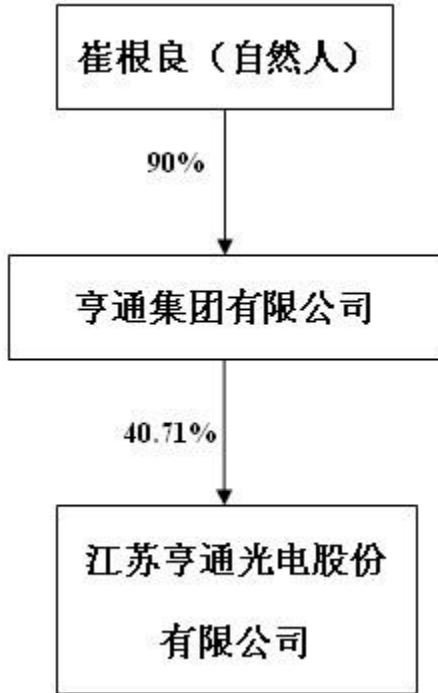
1、自然人

姓名	崔根良
国籍	中国
是否取得其他国家或地区居留权	否
最近5年内的职业及职务	亨通集团有限公司董事长、总裁；本公司董事
过去10年曾控股的境内外上市公司情况	无

2、报告期内实际控制人变更情况索引及日期

报告期内实际控制人未发生变更。

3、公司与实际控制人之间的产权及控制关系的方框图



(三) 控股股东及实际控制人其他情况介绍

亨通集团创建于 1991 年，以信息传输产品的研发、制造和销售为主，现已发展成为集地产置业、热电能源、金融证券为一体的多元投资及产业化经营格局。集团主业覆盖整个信息传输领域，包括光通信、移动通信、固话网络信息通信等，是国内最具实力和影响力的专业信息传输解决方案的提供商和服务商。集团现拥有多家全资及控股公司，分布在江苏（苏州、无锡、南通）、沈阳、北京、上海、成都、广东等地，其中江苏亨通光电股份有限公司于 2003 年在上海证券交易所上市。集团规模及实力位列中国企业 500 强、中国制造业 500 强、中国电子信息百强、中国电子元件百强、中国通信企业综合实力 50 强、中国工业行业排头兵企业、中国最大 1000 家企业集团、中国电线电缆制造业 10 强。“亨通光电”品牌及商标被认定为中国驰名商标、中国名牌、中国电线电缆十大著名品牌及中国 500 最具价值品牌。

亨通始终坚持走自主创新、科技强企之路，依托企业拥有的国家级企业技术中心、国家级企业博士后科研工作站、院士工作站和一大批在国内外享有盛誉的专家、学者和高级技术人才，先后承担数十项国家火炬计划项目、国债项目、自然科学基金项目、高新技术产业化项目，参与业内二十余项国家及行业标准的制订工作，并成为国际电信联盟（ITU）光纤通信标准制订的重要参与者。多年来企业相继被评为“国家创新型试点企业”、“中国最具竞争力高新技术百强企业”、“全国大中型企业自主创新能力行业十强企业”、“首批江苏省科技创新示范企业”、“首批苏州市科技创新示范企业”、“首批苏州市循环经济试点企业”等。“成就事业、繁荣社会”是亨通的企业价值追求，作为江苏省慈善总会副会长单位，亨通多年来致力于捐资助学、扶贫帮困、救灾赈灾和残疾人事业等各项公益和环保活动，累计捐献款物超 2 亿元。亨通始终将“诚信经营、依法纳税”作为企业的经营原则，坚持诚信纳税，回报社会，连年成为江苏省、苏州市纳税大户和吴江市十大纳税企业首位，为地方经济繁荣、社会和谐发展做出贡献。

亨通集团实际控制人崔根良先生，男，1958 年出生，大学学历，中共党员，高级经济师、高级政工师。曾服役于福空军区某部，曾任七都丝织服装厂厂长、吴江乳胶厂厂长、七都镇党委副书记；现任亨通集团有限公司董事长、总裁、党委书记。先后荣获全国劳动模范、中国优秀企业家、首届中国民营企业十大新闻人物、中国信息产业十大经济人物、中国信息产业十年风

云人物、十大风云苏商、全国行业领军苏商、改革开放三十年江苏最受尊敬企业家、通信产业年度人物等诸多荣誉。

五、 其他持股在百分之十以上的法人股东

截止本报告期末公司无其他持股在百分之十以上的法人股东。

第七节 董事、监事、高级管理人员和员工情况

一、持股变动及报酬情况

(一) 现任及报告期内离任董事、监事和高级管理人员持股变动及报酬情况

单位：股

姓名	职务	性别	年龄	任期起始日期	任期终止日期	年初持股数	年末持股数	年度内股份增减变动量	增减变动原因	报告期内从公司领取的应付报酬总额(万元)(税前)	报告期从股东单位获得的应付报酬总额(万元)
高安敏	董事长	男	48	2012年5月28日	2015年5月27日	0	0			89.15	
钱建林	董事、总经理	男	40	2012年5月28日	2015年5月27日	0	0			88.71	
崔根良	董事	男	55	2012年5月28日	2015年5月27日	0	0				
沈明权	董事	男	50	2012年5月28日	2015年5月27日	0	0				
吴如其	董事	男	49	2012年5月28日	2015年5月27日	0	0				
祝芹芳	董事	女	40	2012年5月28日	2015年5月27日	938,452	938,452				
陆德明	独立董事	男	56	2012年5月28日	2015年5月27日	0	0			6	
杨海坤	独立董事	男	69	2012年5月28日	2015年5月27日	0	0			6	
王德瑞	独立董事	男	54	2012年5月28日	2015年5月27日	0	0			6	
虞卫兴	监事会主席	男	48	2012年5月28日	2015年5月27日	0	0				
江桦	监事	男	34	2012年5月28日	2015年5月27日	0	0				
张卫强	监事	男	39	2012年5月28日	2015年5月27日	0	0			29.68	

王军	董事会 秘书	男	42	2012年 5月28 日	2015年 5月27 日	0	0			45.98	
姚央毛	董事长 助理	男	50	2012年 5月28 日	2015年 5月27 日	0	0			41.5	
尹纪成	副总经 理	男	40	2012年 5月28 日	2015年 5月27 日	0	0			66.43	
沈新华	副总经 理	男	49	2012年 5月28 日	2015年 5月27 日	0	0			55.68	
王英明	副总经 理	男	60	2012年 5月28 日	2015年 5月27 日	0	0			51.11	
江平	副总经 理	男	48	2012年 5月28 日	2015年 5月27 日	0	0			66.43	
马建强	副总经 理	男	41	2012年 5月28 日	2015年 5月27 日	0	0			56.16	
尹红兵	副总经 理	男	47	2012年 5月28 日	2015年 5月27 日	0	0			55.77	
余东文	财务总 监	男	44	2012年 5月28 日	2015年 5月27 日	0	0			50.91	
薛梦驰	总工程 师	男	41	2012年 5月28 日	2015年 5月27 日	0	0			55.23	
凌秋剑 (已离 任)	董事	男	44	2009年 5月20 日	2012年 5月27 日	0	0				
王爱民 (已离 任)	监事	男	46	2009年 5月20 日	2012年 5月27 日	0	0				
合计	/	/	/	/	/	938,452	938,452		/	770.74	

高安敏：曾任邮电部第五研究所科技处副处长，大唐电信光缆厂厂长、江苏亨通光纤科技有限公司总经理等职务。2009年5月至今任公司董事长。高安敏先生还先后担任中国通信学会通信线路委员会第五、第六届委员，第七届副主任委员，作为信息产业部电信专家组成员长期参加ITU-T SG6、SG15的标准研究工作，并获信产部科技司“向国际电信联盟提交文稿突出贡献”奖。

钱建林：2000年至今任公司董事、总经理。钱建林先生先后荣获中国科技进步创新发展奖、第四届“吴江市十大杰出青年”、中国光纤光缆30年风云人物奖、信息产业年度新锐人物等荣誉称号和中国光通信市场十佳职业经理人奖等多项荣誉。

崔根良：中共党员，高级经济师、高级政工师。曾服役于福空军区某部，曾任七都丝织服装厂厂长、吴江乳胶厂厂长、七都镇党委副书记；现任亨通集团有限公司董事长、总裁、党委书记。先后荣获全国劳动模范、中国优秀企业家、首届中国民营企业十大新闻人物、中国信息产业十大经济人物、中国信息产业十年风云人物、十大风云苏商、全国行业领军苏商、改革开放三十年江苏最受尊敬企业家、通信产业年度人物等诸多荣誉。

沈明权：1991年进入亨通集团工作至今，曾任亨通集团营销员、亨通集团销售公司副总经理、亨通集团营销总监、亨通集团经营管理中心总监，现任亨通集团物流管理中心总监。

吴如其：曾在南京林业大学人事处、学生处等从事管理工作，2000 年进入亨通集团有限公司，曾任总裁办公室副经理、副总经理，管理发展本部副总经理，现任集团总裁助理兼行政管理中心总监。

祝芹芳：EMBA,高级经济师，高级工程师，曾任吴江市光电通信线缆总厂总经理、江苏亨通线缆科技有限公司总经理，2011 年 6 月至今任亨通集团有限公司总裁助理兼人资管理中心总监。

陆德明：国务院政府特殊津贴专家（1995），历任复旦大学中国经济研究中心主任，复旦大学经济学院副院长、院长、博士生导师，上海市人民政府决策咨询专家，云南省人民政府经济顾问。2004 年至 2007 年，曾任江苏申龙高科股份有限公司、江苏三友集团股份有限公司独立董事。2007 年至今，兼任海南三亚学院教授。著作有《中国地区经济发展研究》、《中国经济发展动因分析》、《现代世界体系中的中国发展》等。

杨海坤：全国政协委员，1985 年至今，历任苏州大学法学院教授、副院长、院长、博士生导师，兼任苏州大学法学院研究所所长，江苏省行政法学会会长。曾任江苏省政协常委，中国法学会理事。先后获得第二届全国法学教材与研究成果一等奖、江苏省改革开放 30 年法学优秀成果一等奖、国家突出贡献中青年专家、当代中国法学名家等荣誉。著作有《中国行政法基本理论研究》、《中国特色政府法治论研究》、《改革开放我国公法成就》、《经济危机的公法应对》等。

王德瑞：2005 年 3 月-2010 年 11 月，任苏州华瑞会计师事务所主任会计师，2010 年 11 月至今任苏州华德瑞会计师事务所主任会计师，兼任吴江市台湾同胞投资企业协会顾问、吴江市外商投资企业协会顾问。著作有《走经济联合之路》。

虞卫兴：2005 年 10 月至 2008 年 3 月，历任亨通集团有限公司财务管理中心总监助理、副总监，2008 年 4 月至今任亨通集团有限公司资产管理中心副总监。

江桦：曾任苏州亨通铜材有限公司主办会计，江苏亨通线缆科技有限公司财务副经理、经理。2011 年 6 月至今任亨通集团有限公司财务中心高级经理。

张卫强：2002 年至今，任江苏亨通光电股份有限公司商务部经理。先后获得吴江市劳动模范、吴江市星火科技带头人、吴江市青年岗位能手、吴江市优秀团书记等荣誉。

王军：曾任成都人民商场（集团）股份有限公司董事会秘书兼投资发展部总经理、四川西部资源控股股份有限公司董事、副总经理、董事会秘书、浙江刚泰控股（集团）股份有限公司董事会秘书。2012 年 1 月至今任公司董事会秘书。

姚央毛：历任吴江市色织化纤厂副厂长、亨通集团办公室主任、总裁助理、江苏亨通光电股份有限公司董事、董事会秘书等职，2012 年 1 月至今任公司董事长助理。

尹纪成：1973 年 4 月生，中共党员，大专学历，高级经济师。1992 年进入公司工作，先后担任了工段长、车间主任、生产部经理、副总经理、执行副总经理等管理职务。尹纪成先生在公司经营和管理方面拥有丰富的经验和突出业绩，被公司多次被授予“突出贡献奖”、“优秀团支部书记”、“优秀经理”等荣誉称号。尹纪成先生还在通信行业内被评为“2009 年度中国信息产业年度新锐人物”、“2010 年度中国通信产业突出贡献奖”等多项行业殊荣。

沈新华：1998 年~2006 年 2 月，任浙江南方通信集团副总经理；2006 年 3 月至今，任公司副总经理。

王英明：享受国务院特殊津贴，2000 年至 2007 年 12 月，历任烽火通信股份有限公司光缆研发部经理、线缆部副总工程师等职；2008 年 2011 年，历任公司副总工程师、总工程师，2011 年 6 月至今，任公司副总经理。

江平：2005 年至 2009 年 7 月任江苏亨通光纤科技有限公司副总经理；2009 年 7 月至今任公司副总经理。“苏州市跨世纪人才”，长期从事光纤、光缆、以及光纤预制棒的设备研发和管理工作，其中有多项光缆设备研发成果获得省级科技进步奖。在光纤以及光纤预制棒研究方面有多项发明和实用新型专利。

马建强：2006 年至 2010 年 6 月，任江苏亨通电力电缆有限公司副总助理、副总经理。2010 年 7 月至今，任公司副总经理。

尹红兵：1997 年 5 月至 2003 年 10 月，曾任武汉烽火通信科技公司副总经理；2003 年 10 月至 2011 年 12 月任江苏亨通光纤科技有限公司副总经理、总工程师等职。2011 年 12 月至今，任公

司副总经理。

余东文：高级会计师，注册会计师（非执业），注册税务师（非执业）。2005 年 4 月至 2006 年 4 月，任中国华源集团有限公司财务部部长助理；2006 年 5 月至 2008 年 5 月，任上海华源复合新材料有限公司总会计师；2008 年 6 月至 2009 年 1 月，任温州市冠盛汽车零部件集团股份有限公司财务总监；2009 年 5 月至今，任公司财务总监。

薛梦驰：高级工程师，硕士生导师。1999 年至 2011 年 7 月，曾任大唐电信光缆厂质量部经理及副总工程师、成都大唐线缆有限公司总经理助理、副总经理、总工程师等职。2011 年 10 月至今任公司总工程师。

凌秋剑（已离任）：2003 年至 2011 年，曾任吴江光电通信线缆有限公司财务部经理、亨通集团审计部经理、亨通集团财务管理中心副总监、亨通集团有限公司财务管理中心总监，现任江苏亨通投资控股有限公司副总经理。

王爱民（已离任）：2002 年 3 月至 2012 年，历任亨通集团有限公司总裁办经理、行政管理中心总监、亨通集团有限公司党委副书记，2012 年 12 月至今任亨通集团工会主席兼纪委书记。

二、 现任及报告期内离任董事、监事和高级管理人员的任职情况

（一）在股东单位任职情况

任职人员姓名	股东单位名称	在股东单位担任的职务	任期起始日期	任期终止日期
崔根良	亨通集团有限公司	董事长、总裁、党委书记	1992 年 11 月 20 日	
沈明权	亨通集团有限公司	物流管理中心总监	2012 年 1 月 1 日	2016 年 12 月 31 日
吴如其	亨通集团有限公司	总裁助理兼行政管理中心总监	2011 年 10 月 18 日	2016 年 10 月 17 日
祝芹芳	亨通集团有限公司	人资管理中心总监	2011 年 6 月 1 日	
虞卫兴	亨通集团有限公司	资产管理中心副总监	2011 年 11 月 20 日	2016 年 11 月 19 日
江桦	亨通集团有限公司	财务管理中心高级经理	2011 年 6 月 1 日	2016 年 5 月 30 日
凌秋剑	亨通集团有限公司	投资控股副总经理	2011 年 9 月 28 日	2014 年 9 月 27 日
王爱民	亨通集团有限公司	工会主席兼纪委书记	2012 年 12 月 31 日	2017 年 12 月 30 日

（二）在其他单位任职情况

任职人员姓名	其他单位名称	在其他单位担任的职务	任期起始日期	任期终止日期
陆德明	海南三亚学院	财经学院院长、教授	2007 年 8 月 1 日	
杨海坤	苏州大学	东吴比较法研究所所长、教授	1985 年 1 月 1 日	
王德瑞	苏州华瑞会计师事务所	主任会计师	2010 年 11 月 28 日	

三、 董事、监事、高级管理人员报酬情况

董事、监事、高级管理人员报酬的决策程序	经公司董事会薪酬与考核委员会核定
董事、监事、高级管理人员	公司年度经营考核指标

员报酬确定依据	
董事、监事和高级管理人员报酬的应付报酬情况	经公司薪酬与考核委员会审议通过，根据 2012 年公司经营业绩及年初与公司管理层签订的经营目标责任议定书确定的绩效分配基数，确定 2012 年度高管人员薪酬：确定公司独立董事 2012 年度津贴为 6 万元；其它董事在各自任职单位领取报酬，不在公司领取董事职务津贴；公司监事在各自任职单位领取报酬，不在公司领取监事职务津贴。

四、公司董事、监事、高级管理人员变动情况

姓名	担任的职务	变动情形	变动原因
祝芹芳	董事	聘任	换届选举
江桦	监事	聘任	换届选举
王军	董事会秘书	聘任	董事会聘任
凌秋剑	董事	离任	任期已满
王爱民	监事	离任	任期已满
姚央毛	董事长助理	聘任	董事会聘任
姚央毛	董事会秘书	离任	工作变动

五、母公司和主要子公司的员工情况

(一) 员工情况

母公司在职员工的数量	1,564
主要子公司在职员工的数量	5,962
在职员工的数量合计	7,526
母公司及主要子公司需承担费用的离退休职工人数	12
专业构成	
专业构成类别	专业构成人数
生产人员	5,399
销售人员	436
技术人员	894
财务人员	135
行政人员	428
管理人员及其他	234
合计	7,526
教育程度	
教育程度类别	数量(人)
博士	7
硕士	84
本科	1,090
大专	1,755
中专及以下	4,590
合计	7,526

(二) 薪酬政策

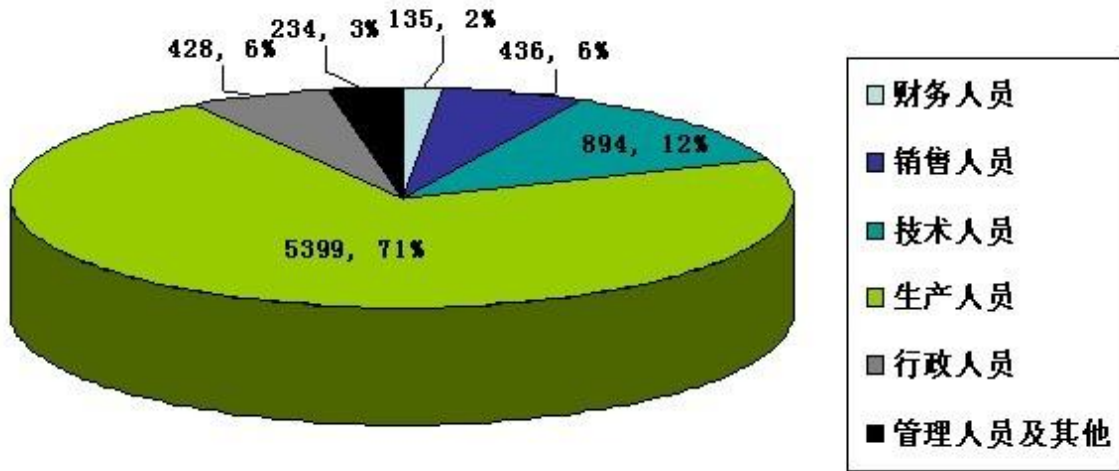
2012 年公司推行了更具外部市场竞争力和内部公平性的薪酬激励体系优化工作，使薪酬资源进一步向关键岗位干部及核心骨干员工倾斜，进一步发挥了薪酬在引进人才、留住人才方面的激

励作用。同时摸索完善了适应亨通光电管理的分配及激励政策。

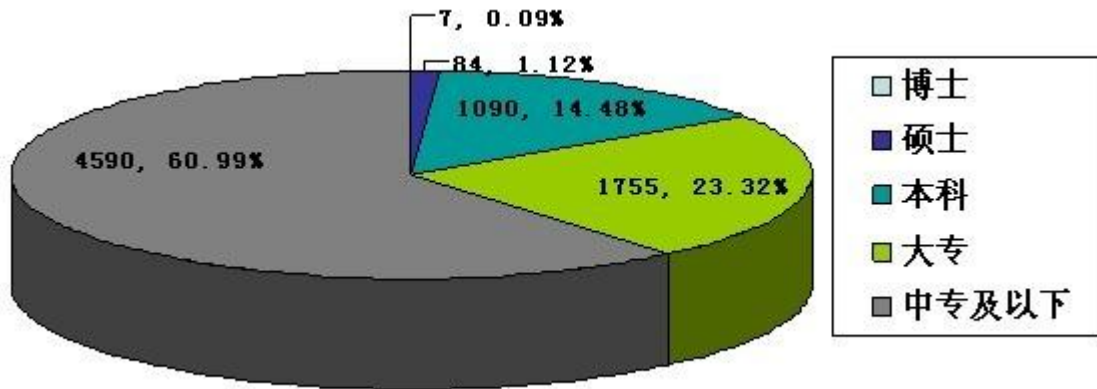
(三) 培训计划

公司建立了分层分类的培训体系，采取内训外训相结合的培训方式。内部培训包括各领域专业人员或优秀员工进行的各类业务培训；外部培训如组织员工参加行业协会、监管部门组织的培训；同时组织各岗位员工积极参加岗位所需技术职业资格的学习及培训等。

(四) 专业构成统计图：



(五) 教育程度统计图：



第八节 公司治理

一、 公司治理及内幕知情人登记管理等相关情况说明

报告期内，公司按照《公司法》、《证券法》、《上市公司治理准则》等法律法规的要求，积极推进和完善公司治理结构和治理机制，不断提高规范化的运作水平。公司严格执行法律、法规、规章及公司内部各项管理制度，股东大会、董事会、监事会及管理层规范运作、勤勉尽责，切实维护公司和股东的合法权益。公司治理情况符合《上市公司治理准则》等文件的要求。

1、 董事会换届选举

2012 年 5 月，公司第四届董事会任期届满，公司于 5 月 11 日召开了第四届董事会第三十三次会议，根据《公司法》和《公司章程》的相关规定，公司董事会提名崔根良先生、高安敏先生、钱建林先生、吴如其先生、沈明权先生、祝芹芳女士为公司第五届董事会董事候选人；提名杨海坤先生、陆德明先生、王德瑞先生为公司第五届董事会独立董事候选人。之后，董事会认真准备，于 5 月 28 日组织召开了 2012 年第二次临时股东大会，通过选举产生了公司第五届董事会成员，顺利完成了董事会换届工作。

2、 监事会换届选举

2012 年 5 月，公司第四届监事会任期届满，为顺利完成监事会换届选举工作，公司于 5 月 28 日组织召开了 2012 年第二次临时股东大会，通过选举产生了公司第五届监事会成员：虞卫兴先生、江桦先生、张卫强先生（注：公司 2012 年 5 月 10 日召开的职工代表大会已推选张卫强先生作为职工代表出任公司第五届监事会职工代表监事）。在随后举行的公司第五届监事会第一次会议上，推选虞卫兴先生为监事会主席，顺利完成了监事会的换届工作。

3、 公司治理建立健全情况

公司自上市以来，不断完善公司治理。根据《公司法》、《证券法》、《公司章程》的规定建立了较为完善的公司治理结构，制定了《股东大会议事规则》、《董事会议事规则》、《监事会议事规则》等治理细则，对股东大会的性质与职权、召集、提案与通知、表决、决议等工作程序，以及董事会、监事会和经理层的职责权限、任职条件、议事规则和工作程序作出了明确规定，确保决策、执行和监督相互分离，形成相互制衡的组织架构，保证了股东大会、董事会、监事会等机构的规范化运作。

公司还成立了内部控制规范实施工作领导小组和工作小组，组织公司对内控机制建设的工作部署，落实公司制定的内控机制基本制度和工作标准，按内控要求对公司内控体系的布局进行整体规划，监督内控机制工作的整体进程，确保内控机制健康运行。

公司内幕信息知情人登记管理情况：自制度制订以来，得到了切实执行。公司于 2011 年 11 月 25 日召开的第四届董事会第二十四次会议审议通过了《江苏亨通光电股份有限公司内幕信息知情人登记管理制度》。

二、 股东大会情况简介

会议届次	召开日期	会议议案名称	决议情况	决议刊登的指定网站的查询索引	决议刊登的披露日期
2011 年度股东大会	2012 年 4 月 10 日	1、2011 年度报告全文及摘要；2、2011 年董事会工作报告；3、2011 年监事会工作报告；4、2011 年财务决算报告；5、关于 2011 年度利润分配及资本公积金转增股本预案的议案；6、2011 年度	议案 10 获得占出席会议有表决权股份数 99.96% 的赞成，0.04% 的反对，通过；其余的所有议案获得占出席会议有表决权股份数 100% 的赞成，通过。	www.sse.com.cn	2012 年 4 月 11 日

		<p>独立董事履职情况报告；</p> <p>7、关于 2011 年度董事、监事、高管人员薪酬的议案；8、关于计提 2011 年度奖励基金的议案；9、关于 2011 年关联交易及 2012 年度预计发生关联交易的议案；10、关于 2012 年度为子公司银行融资提供担保的议案；11、关于续聘立信会计师事务所（特殊普通合伙）为公司 2012 年度外部审计机构的议案。</p>			
2012 年第一次临时股东大会	2012 年 4 月 23 日	<p>1、关于公司符合非公开发行股票条件的议案；2、关于公司非公开发行股票方案的议案：2.1 发行股票的种类和面值，2.2 发行方式及发行时间，2.3 发行数量，2.4 发行价格，2.5 发行对象及认购方式，2.6 本次发行股份的锁定期，2.7 上市地点，2.8 募集资金数量和用途，2.9 本次发行前滚存未分配利润的归属，2.10 本次非公开发行股票决议的有效期；3、关于《公司非公开发行 A 股股票预案》的议案；4、关于本次非公开发行股票募集资金使用的可行性报告的议案；5、关于《董事会关于前次募集资金使用情况的专项报告》的议案；6、关于提请股东大会授权董事会全权办理非公开发行股票事项的议案。</p>	<p>议案 1 获得占出席会议有表决权股份数 97.44% 的赞成，0.02% 的反对，2.54% 的弃权，通过；其余的所有议案获得占出席会议有表决权股份数 97.34% 的赞成，2.66% 的弃权，通过。</p>	www.sse.com.cn	2012 年 4 月 24 日
2012 年第二次临时股东大会	2012 年 5 月 28 日	<p>（一）《董事会换届选举的议案》（采取累积投票制进行选举）：1、选举高安敏先生为第五届董事会董事，2、选举钱建林先生为第五届董事会董事，3、选举崔根良先生为第五届董事会董事，4、</p>	<p>所有议案获得占出席会议有表决权股份数 100% 的赞成，通过。</p>	www.sse.com.cn	2012 年 5 月 29 日

		选举沈明权先生为第五届董事会董事，5、选举吴如其先生为第五届董事会董事，6、选举祝芹芳女士为第五届董事会董事，7、选举杨海坤先生为第五届董事会独立董事，8、选举陆德明先生为第五届董事会独立董事，9、选举王德瑞先生为第五届董事会独立董事；（二）《关于监事会换届选举的议案》（采取累积投票制进行选举）： 1、选举虞卫兴先生为第五届监事会监事，2、选举江桦先生为第五届监事会监事。（三）关于收购亨通集团有限公司所持有的北京亨通斯博通讯科技有限公司 100% 股权暨关联交易的议案			
2012 年第三次临时股东大会	2012 年 7 月 30 日	1、关于修订公司章程有关利润分配政策条款的议案；2、关于公司股东回报规划的议案。	所有议案获得占出席会议有表决权股份数 100% 的赞成，通过。	www.sse.com.cn	2012 年 7 月 31 日
2012 年第四次临时股东大会	2012 年 9 月 3 日	关于《江苏亨通光电股份有限公司前次募集资金使用情况专项审核报告（截止 2012 年 6 月 30 日）》的议案。	共一个议案，获得占出席会议有表决权股份数 100% 的赞成，通过。	www.sse.com.cn	2012 年 9 月 4 日
2012 年第五次临时股东大会	2012 年 12 月 17 日	关于广德亨通铜业有限公司部分应收账款转让的议案。	共一个议案，获得占出席会议有表决权股份数 100% 的赞成，通过。	www.sse.com.cn	2012 年 12 月 18 日

1、2011 年度股东大会采用与会股东（股东代表）现场投票表决方式在公司会议室召开，出席现场会议的股东（股东代表）4 名，代表公司股份 91,672,560 股，占本公司股份总数的 44.27%。安徽承义律师事务所律师现场出席了公司 2011 年度股东大会，并为本次会议出具了法律意见书。

2、2012 年第一次临时股东大会采用与会股东（股东代表）现场投票与网络投票相结合的表决方式在公司会议室召开，参加本次股东大会表决的股东及授权代表人数 21 人，代表股份 94,953,816 股，占公司总股本的 45.85%。参加本次股东大会表决的股东中，出席现场会议并投票的社会公众股股东及授权代表人数 2 人，代表股份 91,586,760 股，占公司总股本的 44.23%；参加网络投票的社会公众股股东人数 19 人，代表股份 3,367,056 股，占公司社会公众股股份总数的 1.63%。安徽承义律师事务所律师现场出席了公司 2012 年第一次临时股东大会，并为本次会议出具了法律意见书。

3、2012 年第二次临时股东大会采用与会股东或股东授权代表现场投票表决方式召开，出席现场会议的股东或股东授权代表共计 3 名，代表公司股份 91,624,160 股，占本公司股份总数的 44.25%。安徽承义律师事务所律师现场出席了公司 2012 年第二次临时股东大会，并为本次会议出具了法律意见书。

4、2012 年第三次临时股东大会采用与会股东或股东授权代表现场投票表决方式召开，出席现场会议的股东或股东授权代表共计 2 名，代表公司股份 84,344,320 股，占本公司股份总数的 40.73%。安徽承义律师事务所律师现场出席了公司 2012 年第三次临时股东大会，并为本次会议出具了法律意见书。

5、2012 年第四次临时股东大会采用与会股东或股东授权代表现场投票表决方式召开，出席现场会议的股东或股东授权代表共计 2 名，代表公司股份 84,753,341 股，占本公司股份总数的 40.93%。安徽承义律师事务所律师现场出席了公司 2012 年第四次临时股东大会，并为本次会议出具了法律意见书。

6、2012 年第五次临时股东大会采用与会股东或股东授权代表现场投票表决方式召开，出席现场会议的股东或股东授权代表共计 2 名，代表公司股份 7,878,840 股，占本公司股份总数的 3.80%。安徽承义律师事务所律师现场出席了公司 2012 年第五次临时股东大会，并为本次会议出具了法律意见书。

三、董事履行职责情况

(一) 董事参加董事会和股东大会的情况

董事姓名	是否独立董事	参加董事会情况						参加股东大会情况
		本年应参加董事会次数	亲自出席次数	以通讯方式参加次数	委托出席次数	缺席次数	是否连续两次未亲自参加会议	出席股东大会的次数
高安敏	否	15	6	9	0	0	否	6
钱建林	否	15	6	9	0	0	否	6
崔根良	否	15	6	9	0	0	否	6
沈明权	否	15	6	9	0	0	否	6
吴如其	否	15	6	9	0	0	否	6
祝芹芳	否	8	3	5	0	0	否	4
陆德明	是	15	6	9	0	0	否	6
杨海坤	是	15	6	9	0	0	否	6
王德瑞	是	15	6	9	0	0	否	6
凌秋剑	否	7	3	4	0	0	否	2

年内召开董事会会议次数	15
其中：现场会议次数	6
通讯方式召开会议次数	9
现场结合通讯方式召开会议次数	0

(二) 独立董事对公司有关事项提出异议的情况

报告期内，公司独立董事未对公司本年度的董事会议案及其他非董事会议案事项提出异议。

四、 董事会下设专门委员会在报告期内履行职责时所提出的重要意见和建议

江苏亨通光电股份有限公司董事会 审计委员会 2012 年度工作履职情况报告

公司董事会审计委员会根据上海证券交易所《关于做好上市公司 2012 年度报告的通知》以及《公司董事会审计委员会工作细则》的要求，督促并检查公司日常内部审计工作，定期了解公司财务状况和经营情况。审计委员会已根据公司实际情况，按照《江苏亨通光电股份有限公司内部审计制度》、《公司董事会审计委员会工作细则》等工作制度履行职责。

公司审计委员会根据与年审会计师事务所确定的公司 2012 年度审计工作安排计划，在年审会计师进场前认真审阅公司编制的财务会计报表，未发现有重大错误和遗漏事项的发生，并同意提交给年审注册会计师。在年审过程中，审计委员会组织成员与年审会计师进行了沟通督促，在会计师事务所出具审计报告初稿后，认真审查会计报表及附注，认为立信会计师事务所（特殊普通合伙）对公司 2012 年度审计工作给予了充分重视，在审计过程中尽职尽责，能够按照中国注册会计师审计准则要求，遵守会计师事务所的职业道德规范。客观、公正的对公司 2012 年会计报表发表了标准无保留意见。

江苏亨通光电股份有限公司董事会
审计委员会

江苏亨通光电股份有限公司董事会 薪酬与考核委员会 2012 年度履职情况报告

根据公司《董事会薪酬与考核委员会工作细则》，现将 2012 年度薪酬与考核委员会履职情况汇报如下：

公司对在公司担任管理职务的董事和高级管理人员实行年薪制，根据公司薪酬考核制度及 2012 年度生产经营情况，年薪与公司经营业绩以及个人工作绩效挂钩，每月按上年标准预支基本薪金，年终根据考核结果进行清算。

报告期末，根据公司 2012 年度主要财务指标和生产经营目标完成情况，以及公司有关董事、高级管理人员分管工作范围和主要职责，依照公司的绩效评价体系，对相关人员的履职情况进行了年度绩效考核。

经对 2012 年度公司董事、高级管理人员考核所得薪酬情况进行审核后认为：2012 年度公司董事、高级管理人员年度薪酬的核定和发放，符合公司薪酬制度与绩效考核标准，是真实、有效的。

江苏亨通光电股份有限公司董事会
薪酬与考核委员会

五、 监事会发现公司存在风险的说明

监事会对报告期内的监督事项无异议。

六、 报告期内对高级管理人员的考评机制，以及激励机制的建立、实施情况

公司已初步建立高级管理人员的绩效评价体系，由董事会薪酬委员会按年度对公司高级管理人员的业绩和履职情况进行考评（副总经理先经总经理考评），并根据考评结果决定下一年度的

年薪定级、岗位安排直至聘用与否。

公司正在按照市场化取向，逐步建立更加完善的激励和约束机制。公司制定了《江苏亨通光电股份有限公司奖励基金计提办法》，每年以净资产收益率达到 6% 作为提取奖励基金的起点，提取一定比例的奖励基金，将对高管人员进行奖励。

第九节 内部控制

一、内部控制责任声明及内部控制制度建设情况

（一）董事会对于内部控制责任声明

2010年3月5日，公司第四届董事会第八次会议审议通过了关于制定《董事会内控委员会实施细则》的议案、关于成立董事会内控委员会的议案，专门成立了内控委员会加强内控制度建设和内部控制监督。

公司董事会对建立和完善内部控制制度负责，建立和维护内部有效的内部控制是董事会的责任。董事会认为：公司根据《公司法》、《证券法》、《会计法》、《企业内部控制基本规范》、《上市公司内部控制指引》等有关法律和法规的要求，制定了从公司治理层面到财务管理、投资管理、资产管理、物资采购、生产管理、销售管理、质量管理、人力资源、行政管理等生产经营管理的各层面和各主要业务环节的内部控制制度并予以实施，确保了各项工作有章可循，规范运作，防范企业经营风险，保证了公司资产安全，确保了财务报告及信息披露的真实、准确、完整。

（二）内部控制建设的总体方案

公司已根据《关于提高上市公司质量的意见》、《上市公司治理准则》、证监会《上市公司章程指引》、《上市公司内部控制指引》等文件的有关要求，建立了较为完整系统的内部控制制度，并在执行当中得到了有效的实施。

公司主要内控制度包括：《股东大会议事规则》、《董事会议事规则》、《监事会议事规则》、《总经理工作细则》等治理层内部控制制度；《信息披露管理制度》、《员工管理规定》与《薪酬管理规定》以及《财务管理制度》等多项管理层内部控制制度。

（三）内部控制制度建立健全的工作计划及其实施情况

1、为进一步加强和规范公司内部控制，保证公司内控制度的完整性、合理性及实施的有效性，根据《公司法》、《证券法》、《上市公司治理准则》以及证监会及五部委联合发布的《企业内部控制基本规范》等规章制度的要求，公司2011年度组织、执行了内部控制实施工作方案，并且董事会及内部审计监督部门对公司2011年度的内部控制情况进行了全面深入的检查，进一步梳理了公司制定的各项规章制度及业务控制流程，对2011年度的内部控制设计的合理性和运行的有效性进行了评估。为了持续提高公司经营管理水平和风险防范能力，促进公司战略发展目标的实现和公司发展，延续上年度公司内部控制工作开展，公司于2012年3月29日第四届董事会第三十次会议审议通过制定了《2012年实施内部控制规范工作方案》。

2013年1月18日第五届董事会第九次会议，公司为推进公司企业内部控制规范体系的建设，确保内部控制规范工作取得实效，根据财政部《关于2012年主板上市公司分类分批实施企业内部控制规范体系的通知》（财办会[2012]30号）的通知精神，结合公司实际情况，对前述内控规范工作方案进行了相应修订。

2、为充分利用期货市场的套期保值功能，规避铜铝市场价格波动给公司生产、经营带来的潜在经营风险，规范期货套期保值业务，适应风险管理需要，经2012年6月5日第五届董事会第二次会议审议通过，同意公司制订并执行《期货套期保值业务内部控制制度》。同时，为规避原材料价格波动对公司生产经营造成的潜在经营风险，锁定订单利润，公司相关子公司拟于2012年度开展铜及铝的商品期货套期保值业务。计划铜最高持仓量不超过6,650吨，铝最高持仓量不超过5,500吨，预计保证金占用不超过5,900万元（不含交割款）。

2012年8月16日第五届董事会第四次会议审议通过了《关于同意子公司江苏亨通电力电缆有限公司开展境外套期保值业务的议案》，同意亨通力缆在严格执行公司《期货套期保值业务内部控制制度》并采取有效的风险防范措施下开展外盘伦铜套期保值业务，以满足亨通力缆销售规模不断扩大和海外国际业务拓展的需要。

（四）通过后续整改，公司进一步梳理了内控规章制度和流程，查遗补漏，完成了内控管理制度的整理和完善，形成了较为规范的内部控制体系。公司对纳入评价范围的业务与事项均建立了内部

控制，并得以有效执行，内部控制制度已基本涵盖了公司的所有营运环节,适应公司经营管理的
要求,各项内部控制制度均得到了有效执行；内部控制自我评价报告已编制完成。

公司 2012 年度内部控制评价报告详见上海证券交易所网站。

二、年度报告重大差错责任追究制度及相关执行情况说明

公司已建立年报信息披露重大差错责任追究制度，截止本报告出具日，公司在年报信息披露上
不存在重大差错。

第十节 财务会计报告

公司年度财务报告已经立信会计师事务所（特殊普通合伙）注册会计师葛勤、陈昌平审计，并出具了标准无保留意见的审计报告。

一、 审计报告

审 计 报 告

信会师报字[2013]第 110586 号

江苏亨通光电股份有限公司全体股东：

我们审计了后附的江苏亨通光电股份有限公司（以下简称贵公司）财务报表，包括 2012 年 12 月 31 日的资产负债表和合并资产负债表、2012 年度的利润表和合并利润表、2012 年度的现金流量表和合并现金流量表、2012 年度的所有者权益变动表和合并所有者权益变动表以及财务报表附注。

一、管理层对财务报表的责任

编制和公允列报财务报表是贵公司管理层的责任。这种责任包括：（1）按照企业会计准则的规定编制财务报表，并使其实现公允反映；（2）设计、执行和维护必要的内部控制，以使财务报表不存在由于舞弊或错误导致的重大错报。

二、注册会计师的责任

我们的责任是在执行审计工作的基础上对财务报表发表审计意见。我们按照中国注册会计师审计准则的规定执行了审计工作。中国注册会计师审计准则要求我们遵守中国注册会计师职业道德守则，计划和执行审计工作以对财务报表是否不存在重大错报获取合理保证。

审计工作涉及实施审计程序，以获取有关财务报表金额和披露的审计证据。选择的审计程序取决于注册会计师的判断，包括对由于舞弊或错误导致的财务报表重大错报风险的评估。在进行风险评估时，注册会计师考虑与财务报表编制和公允列报相关的内部控制，以设计恰当的审计程序，但目的并非对内部控制的有效性发表意见。审计工作还包括评价管理层选用会计政策的恰当性和作出会计估计的合理性，以及评价财务报表的总体列报。

我们相信，我们获取的审计证据是充分、适当的，为发表审计意见提供了基础。

三、审计意见

我们认为，贵公司财务报表在所有重大方面按照企业会计准则的规定编制，公允反映了贵公司 2012 年 12 月 31 日的财务状况以及 2012 年度的经营成果和现金流量。

立信会计师事务所 中国注册会计师：
（特殊普通合伙）

中国注册会计师:

中国·上海 二〇一三年三月十九日

二、 财务报表

合并资产负债表

2012 年 12 月 31 日

编制单位:江苏亨通光电股份有限公司

单位:元 币种:人民币

项目	附注	期末余额	年初余额
流动资产:			
货币资金		1,385,614,360.58	1,114,901,786.59
结算备付金			
拆出资金			
交易性金融资产			
应收票据		244,019,308.51	184,374,265.70
应收账款		2,037,810,262.69	1,799,759,212.07
预付款项		185,091,932.39	241,729,969.71
应收保费			
应收分保账款			
应收分保合同准备金			
应收利息			
应收股利			
其他应收款		123,491,909.91	106,023,743.50
买入返售金融资产			
存货		1,784,098,197.82	1,584,440,690.26
一年内到期的非流动资产			
其他流动资产		43,930,174.51	56,837,631.58
流动资产合计		5,804,056,146.41	5,088,067,299.41
非流动资产:			
发放委托贷款及垫款			
可供出售金融资产			
持有至到期投资			
长期应收款			
长期股权投资		238,911,750.95	190,902,391.36
投资性房地产			
固定资产		1,950,425,072.61	1,429,809,485.63
在建工程		746,237,872.51	743,369,705.96

工程物资			
固定资产清理			
生产性生物资产			
油气资产			
无形资产		351,476,794.39	344,238,283.85
开发支出			
商誉			
长期待摊费用		8,379,491.09	9,033,139.13
递延所得税资产		38,020,970.16	25,238,238.03
其他非流动资产		2,966,585.91	5,185,224.10
非流动资产合计		3,336,418,537.62	2,747,776,468.06
资产总计		9,140,474,684.03	7,835,843,767.47
流动负债：			
短期借款		3,531,413,689.06	3,176,859,323.63
向中央银行借款			
吸收存款及同业存放			
拆入资金			
交易性金融负债			
应付票据		839,912,332.27	309,069,202.36
应付账款		774,079,068.73	740,520,285.12
预收款项		117,375,006.23	139,194,478.29
卖出回购金融资产款			
应付手续费及佣金			
应付职工薪酬		100,157,246.03	70,080,376.20
应交税费		9,549,472.80	-68,835,265.37
应付利息		17,436,490.27	15,930,468.75
应付股利		2,430,279.68	7,104,175.57
其他应付款		89,893,441.89	276,930,939.59
应付分保账款			
保险合同准备金			
代理买卖证券款			
代理承销证券款			
一年内到期的非流动 负债		131,000,000.00	65,000,000.00
其他流动负债		4,320,000.00	33,500,000.00
流动负债合计		5,617,567,026.96	4,765,353,984.14
非流动负债：			
长期借款		591,142,124.00	440,992,124.00
应付债券			
长期应付款			
专项应付款		20,720,000.00	23,580,000.00
预计负债			
递延所得税负债		83,875.00	196,204.88
其他非流动负债		96,305,789.58	96,634,700.00
非流动负债合计		708,251,788.58	561,403,028.88

负债合计		6,325,818,815.54	5,326,757,013.02
所有者权益（或股东权益）：			
实收资本（或股本）		207,082,505.00	207,082,505.00
资本公积		893,015,063.28	954,546,115.51
减：库存股			
专项储备			
盈余公积		152,588,194.84	131,354,695.59
一般风险准备			
未分配利润		1,204,685,269.79	901,609,525.23
外币报表折算差额			
归属于母公司所有者 权益合计		2,457,371,032.91	2,194,592,841.33
少数股东权益		357,284,835.58	314,493,913.12
所有者权益合计		2,814,655,868.49	2,509,086,754.45
负债和所有者权益 总计		9,140,474,684.03	7,835,843,767.47

法定代表人：钱建林 主管会计工作负责人：钱建林 会计机构负责人：余东文

母公司资产负债表

2012 年 12 月 31 日

编制单位：江苏亨通光电股份有限公司

单位：元 币种：人民币

项目	附注	期末余额	年初余额
流动资产：			
货币资金		306,353,123.94	240,744,237.59
交易性金融资产			
应收票据		21,755,625.52	14,507,549.36
应收账款		674,739,892.17	537,184,376.99
预付款项		98,458,811.84	124,082,894.72
应收利息			
应收股利			
其他应收款		95,164,435.36	21,055,477.72
存货		623,316,626.52	409,522,402.74
一年内到期的非流动 资产			
其他流动资产			
流动资产合计		1,819,788,515.35	1,347,096,939.12
非流动资产：			
可供出售金融资产			
持有至到期投资			
长期应收款			
长期股权投资		1,799,963,317.65	1,636,627,533.23
投资性房地产			

固定资产		775,799,253.17	455,394,508.75
在建工程		169,846,141.04	311,145,760.51
工程物资			
固定资产清理			
生产性生物资产			
油气资产			
无形资产		61,577,597.90	63,976,610.92
开发支出			
商誉			
长期待摊费用			
递延所得税资产		13,195,517.57	6,299,813.53
其他非流动资产			
非流动资产合计		2,820,381,827.33	2,473,444,226.94
资产总计		4,640,170,342.68	3,820,541,166.06
流动负债：			
短期借款		992,791,533.64	897,518,958.06
交易性金融负债			
应付票据		318,857,389.25	114,318,061.12
应付账款		740,277,498.21	455,202,032.69
预收款项		56,407,197.19	52,790,779.71
应付职工薪酬		71,593,242.22	45,059,530.39
应交税费		11,457,539.34	-6,400,975.47
应付利息		2,291,792.22	4,386,798.25
应付股利			
其他应付款		139,441,750.25	248,716,549.27
一年内到期的非流动 负债		116,000,000.00	50,000,000.00
其他流动负债			
流动负债合计		2,449,117,942.32	1,861,591,734.02
非流动负债：			
长期借款		250,000,000.00	190,000,000.00
应付债券			
长期应付款			
专项应付款		14,000,000.00	14,000,000.00
预计负债			
递延所得税负债			
其他非流动负债		11,397,111.70	3,500,000.00
非流动负债合计		275,397,111.70	207,500,000.00
负债合计		2,724,515,054.02	2,069,091,734.02
所有者权益（或股东权益）：			
实收资本（或股本）		207,082,505.00	207,082,505.00
资本公积		1,090,672,518.28	1,118,093,403.68
减：库存股			
专项储备			

盈余公积		129,942,598.05	108,709,098.80
一般风险准备			
未分配利润		487,957,667.33	317,564,424.56
所有者权益(或股东权益)合计		1,915,655,288.66	1,751,449,432.04
负债和所有者权益(或股东权益)总计		4,640,170,342.68	3,820,541,166.06

法定代表人：钱建林 主管会计工作负责人：钱建林 会计机构负责人：余东文

合并利润表
2012 年 1—12 月

单位:元 币种:人民币

项目	附注	本期金额	上期金额
一、营业总收入		7,804,275,590.55	6,688,643,740.85
其中：营业收入		7,804,275,590.55	6,688,643,740.85
利息收入			
已赚保费			
手续费及佣金收入			
二、营业总成本		7,566,694,443.67	6,399,515,463.63
其中：营业成本		6,268,060,441.37	5,427,239,195.56
利息支出			
手续费及佣金支出			
退保金			
赔付支出净额			
提取保险合同准备金净额			
保单红利支出			
分保费用			
营业税金及附加		28,860,617.11	17,094,418.58
销售费用		366,222,511.65	286,836,557.95
管理费用		577,147,107.02	430,094,135.79
财务费用		298,273,301.35	209,666,432.44
资产减值损失		28,130,465.17	28,584,723.31
加：公允价值变动收益（损失以“－”号填列）		6,000.00	
投资收益（损失以“－”号填列）		91,418,797.06	-7,424,507.70
其中：对联营企业和合营企业的投资收益		-226,564.75	-4,868,589.64
汇兑收益（损失以“－”号填列）			
三、营业利润（亏损以“－”号填列）		329,005,943.94	281,703,769.52
加：营业外收入		138,486,295.54	78,918,215.11
减：营业外支出		3,150,540.92	7,119,086.04
其中：非流动资产处置损失			

四、利润总额（亏损总额以“－”号填列）		464,341,698.56	353,502,898.59
减：所得税费用		67,258,399.85	49,437,697.85
五、净利润（净亏损以“－”号填列）		397,083,298.71	304,065,200.74
归属于母公司所有者的净利润		345,017,494.31	255,551,303.84
少数股东损益		52,065,804.40	48,513,896.90
六、每股收益：			
（一）基本每股收益		1.666	1.234
（二）稀释每股收益		1.666	1.234
七、其他综合收益		5,127,506.18	-20,942,452.83
八、综合收益总额		402,210,804.89	283,122,747.91
归属于母公司所有者的综合收益总额		348,492,480.98	237,988,852.73
归属于少数股东的综合收益总额		53,718,323.91	45,133,895.18

法定代表人：钱建林 主管会计工作负责人：钱建林 会计机构负责人：余东文

母公司利润表
2012 年 1—12 月

单位:元 币种:人民币

项目	附注	本期金额	上期金额
一、营业收入		3,120,711,098.01	2,473,285,389.47
减：营业成本		2,572,015,158.27	2,067,320,163.46
营业税金及附加		4,422,226.10	1,618,990.71
销售费用		152,308,724.20	100,087,438.06
管理费用		186,042,660.48	155,849,890.81
财务费用		95,664,114.45	70,275,914.21
资产减值损失		14,193,326.69	10,915,683.12
加：公允价值变动收益（损失以“－”号填列）			
投资收益（损失以“－”号填列）		118,063,490.30	47,958,645.71
其中：对联营企业和合营企业的投资收益		-281,153.83	-4,108,263.67
二、营业利润（亏损以“－”号填列）		214,128,378.12	115,175,954.81
加：营业外收入		12,286,091.59	5,062,356.20
减：营业外支出		564,952.33	6,344,070.93
其中：非流动资产处置损失			
三、利润总额（亏损总额以“－”号填列）		225,849,517.38	113,894,240.08
减：所得税费用		13,514,524.86	10,714,362.25
四、净利润（净亏损以“－”号填列）		212,334,992.52	103,179,877.83
五、每股收益：			
（一）基本每股收益		1.025	0.498
（二）稀释每股收益		1.025	0.498

六、其他综合收益			
七、综合收益总额		212,334,992.52	103,179,877.83

法定代表人：钱建林 主管会计工作负责人：钱建林 会计机构负责人：余东文

合并现金流量表
2012 年 1—12 月

单位:元 币种:人民币

项目	附注	本期金额	上期金额
一、经营活动产生的现金流量：			
销售商品、提供劳务收到的现金		8,405,188,126.44	7,048,195,356.62
客户存款和同业存放款项净增加额			
向中央银行借款净增加额			
向其他金融机构拆入资金净增加额			
收到原保险合同保费取得的现金			
收到再保险业务现金净额			
保户储金及投资款净增加额			
处置交易性金融资产净增加额			
收取利息、手续费及佣金的现金			
拆入资金净增加额			
回购业务资金净增加额			
收到的税费返还		15,486,853.64	19,356,169.99
收到其他与经营活动有关的现金		201,812,955.59	391,207,451.78
经营活动现金流入小计		8,622,487,935.67	7,458,758,978.39
购买商品、接受劳务支付的现金		6,338,767,830.00	6,249,445,868.64
客户贷款及垫款净增加额			
存放中央银行和同业款项净增加额			
支付原保险合同赔付款项的现金			
支付利息、手续费及佣金的现金			
支付保单红利的现金			
支付给职工以及为职工支付的现金		433,258,246.17	316,848,763.15
支付的各项税费		314,421,939.19	224,464,847.72
支付其他与经营活动有关的现金		844,602,591.74	472,866,629.53
经营活动现金流出小计		7,931,050,607.10	7,263,626,109.04
经营活动产生的现金流量净额		691,437,328.57	195,132,869.35
二、投资活动产生的现金流量：			
收回投资收到的现金			

取得投资收益收到的现金		93,864,000.00	
处置固定资产、无形资产和其他长期资产收回的现金净额		74,641,615.35	29,053,158.58
处置子公司及其他营业单位收到的现金净额			
收到其他与投资活动有关的现金		31,124,253.67	12,114,229.02
投资活动现金流入小计		199,629,869.02	41,167,387.60
购建固定资产、无形资产和其他长期资产支付的现金		804,156,305.70	937,263,705.78
投资支付的现金		111,037,823.65	128,236,781.00
质押贷款净增加额			
取得子公司及其他营业单位支付的现金净额			
支付其他与投资活动有关的现金		7,623,688.76	35,670,429.51
投资活动现金流出小计		922,817,818.11	1,101,170,916.29
投资活动产生的现金流量净额		-723,187,949.09	-1,060,003,528.69
三、筹资活动产生的现金流量：			
吸收投资收到的现金			4,900,000.00
其中：子公司吸收少数股东投资收到的现金			
取得借款收到的现金		7,600,686,363.22	5,557,769,034.01
发行债券收到的现金			
收到其他与筹资活动有关的现金			9,959,674.41
筹资活动现金流入小计		7,600,686,363.22	5,572,628,708.42
偿还债务支付的现金		7,008,854,397.79	4,153,135,166.86
分配股利、利润或偿付利息支付的现金		365,110,993.36	297,292,381.47
其中：子公司支付给少数股东的股利、利润			
支付其他与筹资活动有关的现金		36,143,400.00	55,454,393.14
筹资活动现金流出小计		7,410,108,791.15	4,505,881,941.47
筹资活动产生的现金流量净额		190,577,572.07	1,066,746,766.95
四、汇率变动对现金及现金等价物的影响		-1,147,099.10	-819,932.66
五、现金及现金等价物净增加额		157,679,852.45	201,056,174.95
加：期初现金及现金等价物余额		1,005,714,643.50	804,658,468.55
六、期末现金及现金等价物余额		1,163,394,495.95	1,005,714,643.50

法定代表人：钱建林 主管会计工作负责人：钱建林 会计机构负责人：余东文

母公司现金流量表
2012 年 1—12 月

单位:元 币种:人民币

项目	附注	本期金额	上期金额
一、经营活动产生的现金流量:			
销售商品、提供劳务收到的现金		3,446,684,220.35	2,689,376,764.77
收到的税费返还		8,371,196.63	18,540,831.45
收到其他与经营活动有关的现金		65,467,132.96	291,905,172.40
经营活动现金流入小计		3,520,522,549.94	2,999,822,768.62
购买商品、接受劳务支付的现金		2,747,512,363.36	2,371,926,522.95
支付给职工以及为职工支付的现金		106,534,984.11	64,750,796.40
支付的各项税费		54,546,644.40	31,072,336.90
支付其他与经营活动有关的现金		336,842,550.07	136,257,985.13
经营活动现金流出小计		3,245,436,541.94	2,604,007,641.38
经营活动产生的现金流量净额		275,086,008.00	395,815,127.24
二、投资活动产生的现金流量:			
收回投资收到的现金			
取得投资收益收到的现金		118,344,644.13	52,066,909.38
处置固定资产、无形资产和其他长期资产收回的现金净额		1,188,135.37	13,348,039.76
处置子公司及其他营业单位收到的现金净额			
收到其他与投资活动有关的现金			
投资活动现金流入小计		119,532,779.50	65,414,949.14
购建固定资产、无形资产和其他长期资产支付的现金		240,262,003.08	321,443,548.69
投资支付的现金		191,037,823.65	353,436,781.00
取得子公司及其他营业单位支付的现金净额			
支付其他与投资活动有关的现金			
投资活动现金流出小计		431,299,826.73	674,880,329.69
投资活动产生的现金流量净额		-311,767,047.23	-609,465,380.55
三、筹资活动产生的现金流量:			
吸收投资收到的现金			
取得借款收到的现金		2,140,339,330.89	1,730,285,352.76
发行债券收到的现金			
收到其他与筹资活动有关的现金			

筹资活动现金流入小计		2,140,339,330.89	1,730,285,352.76
偿还债务支付的现金		1,919,066,755.31	1,342,766,394.70
分配股利、利润或偿付利息支付的现金		120,329,708.97	106,770,001.75
支付其他与筹资活动有关的现金			9,000,000.00
筹资活动现金流出小计		2,039,396,464.28	1,458,536,396.45
筹资活动产生的现金流量净额		100,942,866.61	271,748,956.31
四、汇率变动对现金及现金等价物的影响		-471,736.07	-721,139.14
五、现金及现金等价物净增加额		63,790,091.31	57,377,563.86
加：期初现金及现金等价物余额		230,685,804.43	173,308,240.57
六、期末现金及现金等价物余额		294,475,895.74	230,685,804.43

法定代表人：钱建林 主管会计工作负责人：钱建林 会计机构负责人：余东文

合并所有者权益变动表
2012 年 1—12 月

单位:元 币种:人民币

项目	本期金额									
	归属于母公司所有者权益								少数股东权益	所有者权益合计
	实收资本（或股本）	资本公积	减：库存股	专项储备	盈余公积	一般风险准备	未分配利润	其他		
一、上年年末余额	207,082,505.00	954,546,115.51			131,354,695.59		901,609,525.23		314,493,913.12	2,509,086,754.45
加：会计政策变更										
前期差错更正										
其他										
二、本年初余额	207,082,505.00	954,546,115.51			131,354,695.59		901,609,525.23		314,493,913.12	2,509,086,754.45
三、本期增减变动金额（减少以“－”号填列）		-61,531,052.23			21,233,499.25		303,075,744.56		42,790,922.46	305,569,114.04
（一）净利润							345,017,494.31		52,065,804.40	397,083,298.71
（二）其他综合收益		3,474,986.67							1,652,519.51	5,127,506.18
上述（一）和（二）小计		3,474,986.67					345,017,494.31		53,718,323.91	402,210,804.89

(三) 所有者投入和减少资本		-65,006,038.90								-65,006,038.90
1. 所有者投入资本										
2. 股份支付计入所有者权益的金额										
3. 其他		-65,006,038.90								-65,006,038.90
(四) 利润分配					21,233,499.25		-41,941,749.75		-10,927,401.45	-31,635,651.95
1. 提取盈余公积					21,233,499.25		-21,233,499.25			
2. 提取一般风险准备										
3. 对所有者(或股东)的分配							-20,708,250.50		-10,927,401.45	-31,635,651.95
4. 其他										
(五) 所有者权益内部结转										
1. 资本公积转增资本(或股本)										
2. 盈余公积转增资本(或股本)										
3. 盈余公积弥补亏损										

4. 其他										
(六) 专项储备										
1. 本期提取										
2. 本期使用										
(七) 其他										
四、本期期末余额	207,082,505.00	893,015,063.28			152,588,194.84		1,204,685,269.79		357,284,835.58	2,814,655,868.49

单位:元 币种:人民币

项目	上年同期金额									
	归属于母公司所有者权益								少数股东权益	所有者权益合计
	实收资本(或股本)	资本公积	减:库存股	专项储备	盈余公积	一般风险准备	未分配利润	其他		
一、上年年末余额	166,120,000.00	1,047,107,675.83			114,395,639.08		695,614,609.48		312,046,100.95	2,335,284,025.34
加: 会计政策变更										
前期差错更正										
其他										
二、本年初余额	166,120,000.00	1,047,107,675.83			114,395,639.08		695,614,609.48		312,046,100.95	2,335,284,025.34
三、本期增减变动金额(减少以“—”号填列)	40,962,505.00	-92,561,560.32			16,959,056.51		205,994,915.75		2,447,812.17	173,802,729.11

(一) 净利润						255,551,303.84		48,513,896.90	304,065,200.74
(二) 其他综合收益		-17,562,451.11						-3,380,001.72	-20,942,452.83
上述(一)和(二)小计		-17,562,451.11				255,551,303.84		45,133,895.18	283,122,747.91
(三) 所有者投入和减少资本	40,962,505.00	-34,036,604.21			6,641,068.73	2,178,100.69		-26,933,805.21	-11,188,735.00
1. 所有者投入资本									
2. 股份支付计入所有者权益的金额									
3. 其他	40,962,505.00	-34,036,604.21			6,641,068.73	2,178,100.69		-26,933,805.21	-11,188,735.00
(四) 利润分配					10,317,987.78	-51,734,488.78		-15,752,277.80	-57,168,778.80
1. 提取盈余公积					10,317,987.78	-10,317,987.78			
2. 提取一般风险准备									
3. 对所有者(或股东)的分配						-41,416,501.00		-15,752,277.80	-57,168,778.80
4. 其他									
(五) 所有者权益内部结转		-40,962,505.00							-40,962,505.00
1. 资本公积转增资本(或股本)		-40,962,505.00							-40,962,505.00
2. 盈余公积转增资本(或股本)									
3. 盈余公积弥补亏损									
4. 其他									
(六) 专项储备									

1. 本期提取										
2. 本期使用										
(七) 其他										
四、本期期末余额	207,082,505.00	954,546,115.51			131,354,695.59		901,609,525.23		314,493,913.12	2,509,086,754.45

法定代表人：钱建林 主管会计工作负责人：钱建林 会计机构负责人：余东文

母公司所有者权益变动表

2012 年 1—12 月

单位：元 币种：人民币

项目	本期金额							
	实收资本（或股本）	资本公积	减：库存股	专项储备	盈余公积	一般风险准备	未分配利润	所有者权益合计
一、上年年末余额	207,082,505.00	1,118,093,403.68			108,709,098.80		317,564,424.56	1,751,449,432.04
加：会计政策变更								
前期差错更正								
其他								
二、本年年初余额	207,082,505.00	1,118,093,403.68			108,709,098.80		317,564,424.56	1,751,449,432.04
三、本期增减变动金额（减少以“—”号填列）		-27,420,885.40			21,233,499.25		170,393,242.77	164,205,856.62
（一）净利润							212,334,992.52	212,334,992.52
（二）其他综合收益								
上述（一）和（二）小计							212,334,992.52	212,334,992.52
（三）所有者投入和减少资本		-27,420,885.40						-27,420,885.40
1. 所有者投入资本								
2. 股份支付计入所有者权益的金额								
3. 其他		-27,420,885.40						-27,420,885.40

(四) 利润分配					21,233,499.25		-41,941,749.75	-20,708,250.50
1. 提取盈余公积					21,233,499.25		-21,233,499.25	
2. 提取一般风险准备								
3. 对所有者(或股东)的分配							-20,708,250.50	-20,708,250.50
4. 其他								
(五) 所有者权益内部结转								
1. 资本公积转增资本(或股本)								
2. 盈余公积转增资本(或股本)								
3. 盈余公积弥补亏损								
4. 其他								
(六) 专项储备								
1. 本期提取								
2. 本期使用								
(七) 其他								
四、本期期末余额	207,082,505.00	1,090,672,518.28			129,942,598.05		487,957,667.33	1,915,655,288.66

单位:元 币种:人民币

项目	上年同期金额							
	实收资本(或股本)	资本公积	减:库存股	专项储备	盈余公积	一般风险准备	未分配利润	所有者权益合计
一、上年年末余额	166,120,000.00	596,086,797.18			98,391,111.02		266,119,035.51	1,126,716,943.71
加: 会计政策变更								
前期差错更正								
其他								
二、本年年初余额	166,120,000.00	596,086,797.18			98,391,111.02		266,119,035.51	1,126,716,943.71
三、本期增减变动金额(减少以“—”号填列)	40,962,505.00	522,006,606.50			10,317,987.78		51,445,389.05	624,732,488.33

(一) 净利润						103,179,877.83	103,179,877.83
(二) 其他综合收益							
上述(一)和(二)小计						103,179,877.83	103,179,877.83
(三) 所有者投入和减少资本	40,962,505.00	522,006,606.50					562,969,111.50
1. 所有者投入资本							
2. 股份支付计入所有者权益的金额							
3. 其他	40,962,505.00	522,006,606.50					562,969,111.50
(四) 利润分配					10,317,987.78	-51,734,488.78	-41,416,501.00
1. 提取盈余公积					10,317,987.78	-10,317,987.78	
2. 提取一般风险准备							
3. 对所有者(或股东)的分配						-41,416,501.00	-41,416,501.00
4. 其他							
(五) 所有者权益内部结转							
1. 资本公积转增资本(或股本)							
2. 盈余公积转增资本(或股本)							
3. 盈余公积弥补亏损							
4. 其他							
(六) 专项储备							
1. 本期提取							
2. 本期使用							
(七) 其他							
四、本期期末余额	207,082,505.00	1,118,093,403.68			108,709,098.80	317,564,424.56	1,751,449,432.04

法定代表人：钱建林 主管会计工作负责人：钱建林 会计机构负责人：余东文

三、 公司基本情况

江苏亨通光电股份有限公司（以下简称“公司”）前身为吴江妙都光缆有限公司。一九九九年十二月八日经江苏省人民政府苏政复（1999）144 号文批准同意，改制为股份有限公司。公司经中国证券监督管理委员会证监发行字（2003）72 号文核准，于二零零三年八月七日通过上海证券交易所发行人民币普通股（A 股）3,500 万股，发行 A 股后总股本为 12,612 万元。公司股票于二零零三年八月在上海证券交易所上市。公司已于 2005 年 8 月 8 日完成股权分置改革。二零零六年十二月根据公司 2006 年第二次临时股东大会及第三届第三次董事会决议和修改后章程的规定，并经中国证券监督管理委员会证监发行字（2006）121 号文核准，通过非公开发行人民币普通股（A 股）4,000 万股，每股面值 1 元计增加注册资本人民币 4,000 万元，变更后的总股本为人民币 16,612 万元。公司营业执照注册号：320000000014108。所属行业为光缆制造业，经营范围为光纤光缆、电力电缆、特种通信线缆、光纤预制棒、光纤拉丝、电源材料及附件、电子元器件、通信设备的制造、销售，废旧金属的收购，网络工程设计、安装，实业投资，自营和代理各类商品和技术的进出口业务。

公司于 2010 年 12 月 29 日收到中国证券监督管理委员会证监许可〔2010〕1925 号《关于核准江苏亨通光电股份有限公司发行股份购买资产的批复》，核准公司向亨通集团有限公司及崔根海、沈斌、施伟明、孙根荣、祝芹芳、钱瑞六名自然人合计发行 40,962,505 股股份购买相关资产。由公司发行 40,962,505 股，购买亨通集团有限公司持有的江苏亨通线缆科技有限公司 55.51% 的股权，购买崔根海、沈斌、施伟明、孙根荣、祝芹芳、钱瑞六名自然人持有的江苏亨通线缆科技有限公司 44.49% 的股权及购买亨通集团有限公司持有的江苏亨通电力电缆有限公司 75% 的股权。公司于 2011 年 1 月 1 日实施了发行股份及收购亨通线缆 100% 股权和亨通力缆 75% 股权，完成了同一控制下企业合并。

公司于 2011 年 1 月 21 日收到中国证券登记结算有限责任公司上海分公司出具的《证券变更登记证明》，向亨通集团有限公司及崔根海、沈斌、施伟明、孙根荣、祝芹芳、钱瑞六名自然人非公开发行 40,962,505 股已办理完毕股份登记手续。

公司于 2011 年 1 月 26 日在江苏省工商行政管理局办理了增加注册资本 40,962,505.00 元的登记手续，公司注册资本变更为 207,082,505.00 元。

四、 公司主要会计政策、会计估计和前期差错：

（一） 财务报表的编制基础：

公司以持续经营为基础，根据实际发生的交易和事项，按照财政部于 2006 年 2 月 15 日颁布的《企业会计准则--基本准则》和 38 项具体会计准则、其后颁布的企业会计准则应用指南、企业会计准则解释及其他相关规定(以下合称“企业会计准则”)、以及中国证券监督管理委员会《公开发行证券的公司信息披露编报规则第 15 号--财务报告的一般规定》(2010 年修订)的披露规定编制财务报表。

（二） 遵循企业会计准则的声明：

本公司所编制的财务报表符合企业会计准则的要求，真实、完整地反映了公司的财务状况、经营成果、股东权益变动和现金流量等有关信息。

（三） 会计期间：

本公司会计年度自公历 1 月 1 日起至 12 月 31 日止。

（四） 记账本位币：

本公司的记账本位币为人民币。

（五） 同一控制下和非同一控制下企业合并的会计处理方法

1、 同一控制下企业合并

本公司在企业合并中取得的资产和负债，按照合并日在被合并方的账面价值计量。被合并各方采用的会计政策与本公司不一致的，本公司在合并日按照本公司会计政策进行调整，在此基础上按照调整后的账面价值确认。

在合并中取得的净资产账面价值与支付的合并对价账面价值（或发行股份面值总额）的差额，调整资本公积中的股本溢价，资本公积中的股本溢价不足冲减的，调整留存收益。

本公司为进行企业合并而发生的各项直接相关费用，包括为进行企业合并而支付的审计费用、评估费用、法律服务费等，于发生时计入当期损益。

企业合并中发行权益性证券发生的手续费、佣金等，抵减权益性证券溢价收入，溢价收入不足冲减的，冲减留存收益。

2、 非同一控制下的企业合并

本公司在购买日对作为企业合并对价付出的资产、发生或承担的负债按照公允价值计量。公允价值与其账面价值的差额，计入当期损益。

本公司在购买日对合并成本进行分配，确认所取得的被购买方各项可辨认资产、负债及或有负债的公允价值。

本公司对合并成本大于合并中取得的被购买方可辨认净资产公允价值份额的差额，确认为商誉；合并成本小于合并中取得的被购买方可辨认净资产公允价值份额的差额，经复核后，计入当期损益。

企业合并中取得的被购买方除无形资产外的其他各项资产（不仅限于被购买方原已确认的资产），其所带来的经济利益很可能流入本公司且公允价值能够可靠计量的，单独确认并按公允价值计量；公允价值能够可靠计量的无形资产，单独确认为无形资产并按公允价值计量；取得的被购买方除或有负债以外的其他各项负债，履行有关义务很可能导致经济利益流出本公司且公允价值能够可靠计量的，单独确认并按照公允价值计量；取得的被购买方或有负债，其公允价值能可靠计量的，单独确认为负债并按照公允价值计量。

本公司在企业合并中取得的被购买方的可抵扣暂时性差异，在购买日不符合递延所得税资产确认条件的，不予以确认。购买日后 12 个月内，如取得新的或进一步的信息表明购买日的相关情况已经存在，预期被购买方在购买日可抵扣暂时性差异带来的经济利益能够实现的，确认相关的递延所得税资产，同时减少商誉，商誉不足冲减的，差额部分确认为当期损益；除上述情况以外，确认与企业合并相关的递延所得税资产，计入当期损益。

非同一控制下企业合并，购买方为企业合并发生的审计、法律服务、评估咨询等中介费用以及其他相关管理费用，应当于发生时计入当期损益；购买方作为合并对价发行的权益性证券或债务性证券的交易费用，应当计入权益性证券或债务性证券的初始确认金额。

(六) 合并财务报表的编制方法：

1、

本公司合并财务报表的合并范围以控制为基础确定，所有子公司均纳入合并财务报表。

所有纳入合并财务报表合并范围的子公司所采用的会计政策、会计期间与本公司一致，如子公司采用的会计政策、会计期间与本公司不一致的，在编制合并财务报表时，按本公司的会计政策、会计期间进行必要的调整。对于非同一控制下企业合并取得的子公司，以购买日可辨认净资产公允价值为基础对其财务报表进行调整。合并财务报表以本公司及子公司的财务报表为基础，根据其他有关资料，按照权益法调整对子公司的长期股权投资后，由本公司编制。

合并财务报表时抵销本公司与各子公司、各子公司相互之间发生的内部交易对合并资产负债表、合并利润表、合并现金流量表、合并所有者权益变动表的影响。

子公司少数股东应占的权益和损益分别在合并资产负债表中所有者权益项目下和合并利润表中净利润项目下单独列示。子公司少数股东分担的当期亏损超过了少数股东在该子公司期初所有

者权益中所享有份额而形成的余额，冲减少数股东权益。

在报告期内，若因同一控制下企业合并增加子公司的，则调整合并资产负债表的期初数；将子公司合并当期期初至报告期末的收入、费用、利润纳入合并利润表；将子公司合并当期期初至报告期末的现金流量纳入合并现金流量表，同时对比较报表的相关项目进行调整，视同合并后的报告主体在以前期间一直存在。

在报告期内，若因非同一控制下企业合并增加子公司的，则不调整合并资产负债表期初数；将子公司自购买日至报告期末的收入、费用、利润纳入合并利润表；该子公司自购买日至报告期末的现金流量纳入合并现金流量表。通过多次交易分步实现非同一控制下企业合并时，对于购买日之前持有的被购买方的股权，本公司按照该股权在购买日的公允价值进行重新计量，公允价值与其账面价值的差额计入当期投资收益。购买日之前持有的被购买方的股权涉及其他综合收益的，与其相关的其他综合收益转为购买日所属当期投资收益。

在报告期内，本公司处置子公司，则该子公司期初至处置日的收入、费用、利润纳入合并利润表；该子公司期初至处置日的现金流量纳入合并现金流量表。因处置部分股权投资或其他原因丧失了对原有子公司控制权时，对于处置后的剩余股权投资，本公司按照其在丧失控制权日的公允价值进行重新计量。处置股权取得的对价与剩余股权公允价值之和，减去按原持股比例计算应享有原有子公司自购买日开始持续计算的净资产的份额之间的差额，计入丧失控制权当期的投资收益。与原有子公司股权投资相关的其他综合收益，在丧失控制权时转为当期投资收益。本公司因购买少数股权新取得的长期股权投资与按照新增持股比例计算应享有子公司的可辨认净资产份额之间的差额，以及在不丧失控制权的情况下因部分处置对子公司的股权投资而取得的处置价款与处置长期股权投资相对应享有子公司净资产份额的差额，均调整合并资产负债表中的资本公积中的股本溢价，资本公积中的股本溢价不足冲减的，调整留存收益。

(七) 现金及现金等价物的确定标准：

在编制现金流量表时，将本公司库存现金以及可以随时用于支付的存款确认为现金。将同时具备期限短（从购买日起三个月内到期）、流动性强、易于转换为已知现金、价值变动风险很小四个条件的投资，确定为现金等价物。

(八) 外币业务和外币报表折算：

1、 外币业务

外币业务采用交易发生日的即期汇率作为折算汇率将外币金额折合成人民币记账。

外币货币性项目余额按资产负债表日即期汇率折算，由此产生的汇兑差额，除属于与购建符合资本化条件的资产相关的外币专门借款产生的汇兑差额按照借款费用资本化的原则处理外，均计入当期损益。以历史成本计量的外币非货币性项目，仍采用交易发生日的即期汇率折算，不改变其记账本位币金额。以公允价值计量的外币非货币性项目，采用公允价值确定日的即期汇率折算，由此产生的汇兑差额计入当期损益或资本公积。

2、 外币财务报表的折算

资产负债表中的资产和负债项目，采用资产负债表日的即期汇率折算；所有者权益项目除“未分配利润”项目外，其他项目采用发生时的即期汇率折算。利润表中的收入和费用项目，采用交易发生日的即期汇率折算。按照上述折算产生的外币财务报表折算差额，在资产负债表所有者权益项目下单独列示。

处置境外经营时，将资产负债表中所有者权益项目下列示的、与该境外经营相关的外币财务报表折算差额，自所有者权益项目转入处置当期损益；部分处置境外经营的，按处置的比例计算处置部分的外币财务报表折算差额，转入处置当期损益。

(九) 金融工具：

金融工具包括金融资产、金融负债和权益工具。

1、金融工具的分类

管理层按照取得持有金融资产和承担金融负债的目的，将其划分为：以公允价值计量且其变动计入当期损益的金融资产或金融负债，包括交易性金融资产或金融负债和直接指定为以公允价值计量且其变动计入当期损益的金融资产或金融负债；持有至到期投资；应收款项；可供出售金融资产；其他金融负债等。

2、金融工具的确认依据和计量方法

(1) 以公允价值计量且其变动计入当期损益的金融资产（金融负债）

取得时以公允价值（扣除已宣告但尚未发放的现金股利或已到付息期但尚未领取的债券利息）作为初始确认金额，相关的交易费用计入当期损益。

持有期间将取得的利息或现金股利确认为投资收益，期末将公允价值变动计入当期损益。

处置时，其公允价值与初始入账金额之间的差额确认为投资收益，同时调整公允价值变动损益。

(2) 持有至到期投资

取得时按公允价值（扣除已到付息期但尚未领取的债券利息）和相关交易费用之和作为初始确认金额。

持有期间按照摊余成本和实际利率计算确认利息收入，计入投资收益。实际利率在取得时确定，在该预期存续期间或适用的更短期间内保持不变。

处置时，将所取得价款与该投资账面价值之间的差额计入投资收益。

(3) 应收款项

公司对外销售商品或提供劳务形成的应收债权，以及公司持有的其他企业的不包括在活跃市场上有报价的债务工具的债权，包括应收账款、其他应收款等，以向购货方应收的合同或协议价款作为初始确认金额；具有融资性质的，按其现值进行初始确认。

收回或处置时，将取得的价款与该应收款项账面价值之间的差额计入当期损益。

(4) 可供出售金融资产

取得时按公允价值（扣除已宣告但尚未发放的现金股利或已到付息期但尚未领取的债券利息）和相关交易费用之和作为初始确认金额。

持有期间将取得的利息或现金股利确认为投资收益。期末以公允价值计量且将公允价值变动计入资本公积（其他资本公积）。

处置时，将取得的价款与该金融资产账面价值之间的差额，计入投资损益；同时，将原直接计入所有者权益的公允价值变动累计额对应处置部分的金额转出，计入投资损益。

(5) 其他金融负债

按其公允价值和相关交易费用之和作为初始确认金额。采用摊余成本进行后续计量。

3、金融资产转移的确认依据和计量方法

公司发生金融资产转移时，如已将金融资产所有权上几乎所有的风险和报酬转移给转入方，则终止确认该金融资产；如保留了金融资产所有权上几乎所有的风险和报酬的，则不终止确认该金融资产。

在判断金融资产转移是否满足上述金融资产终止确认条件时，采用实质重于形式的原则。公司将金融资产转移区分为金融资产整体转移和部分转移。金融资产整体转移满足终止确认条件的，将下列两项金额的差额计入当期损益：

(1) 所转移金融资产的账面价值；

(2) 因转移而收到的对价，与原直接计入所有者权益的公允价值变动累计额（涉及转移的金融资产为可供出售金融资产的情形）之和。

金融资产部分转移满足终止确认条件的，将所转移金融资产整体的账面价值，在终止确认部分和未终止确认部分之间，按照各自的相对公允价值进行分摊，并将下列两项金额的差额计入当期损益：

(1) 终止确认部分的账面价值；

(2) 终止确认部分的对价，与原直接计入所有者权益的公允价值变动累计额中对应终止确认部分的金额（涉及转移的金融资产为可供出售金融资产的情形）之和。

金融资产转移不满足终止确认条件的，继续确认该金融资产，所收到的对价确认为一项金融负债。

4、 金融负债终止确认条件

金融负债的现时义务全部或部分已经解除的，则终止确认该金融负债或其一部分；本公司若与债权人签定协议，以承担新金融负债方式替换现存金融负债，且新金融负债与现存金融负债的合同条款实质上不同的，则终止确认现存金融负债，并同时确认新金融负债。

对现存金融负债全部或部分合同条款作出实质性修改的，则终止确认现存金融负债或其一部分，同时将修改条款后的金融负债确认为一项新金融负债。

金融负债全部或部分终止确认时，终止确认的金融负债账面价值与支付对价（包括转出的非现金资产或承担的新金融负债）之间的差额，计入当期损益。

本公司若回购部分金融负债的，在回购日按照继续确认部分与终止确认部分的相对公允价值，将该金融负债整体的账面价值进行分配。分配给终止确认部分的账面价值与支付的对价（包括转出的非现金资产或承担的新金融负债）之间的差额，计入当期损益。

5、 金融资产和金融负债公允价值的确定方法

本公司采用公允价值计量的金融资产和金融负债全部活跃市场中的报价。

6、 金融资产（不含应收款项）减值准备计提

除以公允价值计量且其变动计入当期损益的金融资产外，本公司于资产负债表日对金融资产的账面价值进行检查，如果有客观证据表明某项金融资产发生减值的，计提减值准备。

(1) 可供出售金融资产的减值准备：

期末如果可供出售金融资产的公允价值发生严重下降，或在综合考虑各种相关因素后，预期这种下降趋势属于非暂时性的，就认定其已发生减值，将原直接计入所有者权益的公允价值下降形成的累计损失一并转出，确认减值损失。

对于已确认减值损失的可供出售债务工具，在随后的会计期间公允价值已上升且客观上与确认原减值损失确认后发生的事项有关的，原确认的减值损失予以转回，计入当期损益。

可供出售权益工具投资发生的减值损失，不得通过损益转回。

(2) 持有至到期投资的减值准备：

持有至到期投资减值损失的计量比照应收款项减值损失计量方法处理。

(十) 应收款项：

1、 单项金额重大并单项计提坏账准备的应收款项：

单项金额重大的判断依据或金额标准	单项金额重大的判断依据或金额标准：应收款项余额前五名
单项金额重大并单项计提坏账准备的计提方法	单项金额重大应收款项坏账准备的计提方法： 单独进行减值测试，如有客观证据表明其已发生减值，按预计未来现金流量现值低于其账面价值的差额计提坏账准备，计入当期损益。单独测试未发生减值的应收

	款项，将其归入相应组合计提坏账准备。
--	--------------------

2、按组合计提坏账准备应收款项：

确定组合的依据：	
组合名称	依据
账龄分析组合	已单独计提坏账准备的应收款项外，公司根据以前年度按账龄段划分的类似信用风险特征应收款项组合的实际损失率为基础，结合现时情况确定坏账准备计提的比例。
合并抵销特征组合	按公司合并范围内成员企业之间的应收款项划分组合，该等应收款项在合并报表中均予以抵销。
按组合计提坏账准备的计提方法：	
组合名称	计提方法
账龄分析组合	账龄分析法
合并抵销特征组合	其他方法

组合中，采用其他方法计提坏账准备的：

组合名称	方法说明
账龄分析组合	已单独计提坏账准备的应收款项外，公司根据以前年度按账龄段划分的类似信用风险特征应收款项组合的实际损失率为基础，结合现时情况确定坏账准备计提的比例。
合并抵销特征组合	按公司合并范围内成员企业之间的应收款项划分组合，该等应收款项在合并报表中均予以抵销。
按组合计提坏账准备的计提方法	
账龄分析组合	账龄分析法
合并抵销特征组合	其他方法

3、单项金额虽不重大但单项计提坏账准备的应收账款：

单项计提坏账准备的理由	单项金额虽不重大但有客观证据表明发生了减值。
坏账准备的计提方法	个别认定法，按预计未来现金流量现值低于其账面价值的差额计提坏账准备。

(十一) 存货：

1、 存货的分类

存货分类为：原材料、包装物、低值易耗品、委托加工物资、在产品、库存商品、自制半成品等。

2、 发出存货的计价方法

加权平均法

3、 存货可变现净值的确定依据及存货跌价准备的计提方法

期末对存货进行全面清查后，按存货的成本与可变现净值孰低提取或调整存货跌价准备。库存商品和用于出售的材料等直接用于出售的商品存货，在正常生产经营过程中，以该存货的估计

售价减去估计的销售费用和相关税费后的金额，确定其可变现净值；需要经过加工的材料存货，在正常生产经营过程中，以所生产的产成品的估计售价减去至完工时估计将要发生的成本、估计的销售费用和相关税费后的金额，确定其可变现净值；为执行销售合同或者劳务合同而持有的存货，其可变现净值以合同价格为基础计算，若持有存货的数量多于销售合同订购数量的，超出部分的存货的可变现净值以一般销售价格为基础计算。期末按照单个存货项目计提存货跌价准备；但对于数量繁多、单价较低的存货，按照存货类别计提存货跌价准备；与在同一地区生产和销售的产品系列相关、具有相同或类似最终用途或目的，且难以与其他项目分开计量的存货，则合并计提存货跌价准备。

以前减记存货价值的影响因素已经消失的，减记的金额予以恢复，并在原已计提的存货跌价准备金额内转回，转回的金额计入当期损益。除有明确证据表明资产负债表日市场价格异常外，存货项目的可变现净值以资产负债表日市场价格为基础确定。本期期末存货项目的可变现净值以期末市价扣除相关费用及税金为基础确定。

4、 存货的盘存制度

永续盘存制

5、 低值易耗品和包装物的摊销方法

(1) 低值易耗品

一次摊销法

(2) 包装物

一次摊销法

(十二) 长期股权投资：

1、 投资成本确定

(1) 企业合并形成的长期股权投资

同一控制下的企业合并：公司以支付现金、转让非现金资产或承担债务方式以及以发行权益性证券作为合并对价的，在合并日按照取得被合并方所有者权益账面价值的份额作为长期股权投资的初始投资成本。长期股权投资初始投资成本与支付合并对价之间的差额，调整资本公积中的股本溢价；资本公积中的股本溢价不足冲减的，调整留存收益。合并发生的各项直接相关费用，包括为进行合并而支付的审计费用、评估费用、法律服务费用等，于发生时计入当期损益。非同一控制下的企业合并：公司按照购买日确定的合并成本作为长期股权投资的初始投资成本。合并成本为购买日购买方为取得对被购买方的控制权而付出的资产、发生或承担的负债以及发行的权益性证券的公允价值。购买方为企业合并而发生的审计、法律服务、评估咨询等中介费用以及其他相关管理费用于发生时计入当期损益；购买方作为合并对价发行的权益性证券或债务性证券的交易费用，计入权益性证券或债务性证券的初始确认金额。通过多次交易分步实现的非同一控制下企业合并，以购买日之前所持被购买方的股权投资的账面价值与购买日新增投资成本之和，作为该项投资的初始投资成本。本公司将合并协议约定的或有对价作为企业合并转移对价的一部分，按照其在购买日的公允价值计入企业合并成本。

(2) 其他方式取得的长期股权投资

以支付现金方式取得的长期股权投资，按照实际支付的购买价款作为初始投资成本。

以发行权益性证券取得的长期股权投资，按照发行权益性证券的公允价值作为初始投资成本。

投资者投入的长期股权投资，按照投资合同或协议约定的价值（扣除已宣告但尚未发放的现金股利或利润）作为初始投资成本，但合同或协议约定价值不公允的除外。

在非货币性资产交换具备商业实质和换入资产或换出资产的公允价值能够可靠计量的前提下，

非货币性资产交换换入的长期股权投资以换出资产的公允价值为基础确定其初始投资成本，除非有确凿证据表明换入资产的公允价值更加可靠；不满足上述前提的非货币性资产交换，以换出资产的账面价值和应支付的相关税费作为换入长期股权投资的初始投资成本。通过债务重组取得的长期股权投资，其初始投资成本按照公允价值为基础确定。

2、 后续计量及损益确认方法

(1) 后续计量

公司对子公司的长期股权投资，采用成本法核算，编制合并财务报表时按照权益法进行调整。对被投资单位不具有共同控制或重大影响，并且在活跃市场中没有报价、公允价值不能可靠计量的长期股权投资，采用成本法核算。

对被投资单位具有共同控制或重大影响的长期股权投资，采用权益法核算。初始投资成本大于投资时应享有被投资单位可辨认净资产公允价值份额的差额，不调整长期股权投资的初始投资成本；初始投资成本小于投资时应享有被投资单位可辨认净资产公允价值份额的差额，计入当期损益。

被投资单位除净损益以外所有者权益其他变动的处理：对于被投资单位除净损益以外所有者权益的其他变动，在持股比例不变的情况下，公司按照持股比例计算应享有或承担的部分，调整长期股权投资的账面价值，同时增加或减少资本公积（其他资本公积）。

(2) 损益确认

成本法下，除取得投资时实际支付的价款或对价中包含的已宣告但尚未发放的现金股利或利润外，公司按照享有被投资单位宣告发放的现金股利或利润确认投资收益。

权益法下，在被投资单位账面净利润的基础上考虑：被投资单位与本公司采用的会计政策及会计期间不一致，按本公司的会计政策及会计期间对被投资单位财务报表进行调整；以取得投资时被投资单位固定资产、无形资产的公允价值为基础计提的折旧额或摊销额以及有关资产减值准备金额等对被投资单位净利润的影响；对本公司与联营企业及合营企业之间发生的未实现内部交易予以抵销等事项的适当调整后，确认应享有或应负担被投资单位的净利润或净亏损。

在公司确认应分担被投资单位发生的亏损时，按照以下顺序进行处理：首先，冲减长期股权投资的账面价值。其次，长期股权投资的账面价值不足以冲减的，以其他实质上构成对被投资单位净投资的长期权益账面价值为限继续确认投资损失，冲减长期应收项目等的账面价值。最后，经过上述处理，按照投资合同或协议约定企业仍承担额外义务的，按预计承担的义务确认预计负债，计入当期投资损失。被投资单位以后期间实现盈利的，公司在扣除未确认的亏损分担额后，按与上述相反的顺序处理，减记已确认预计负债的账面余额、恢复其他实质上构成对被投资单位净投资的长期权益及长期股权投资的账面价值，同时确认投资收益。

在持有投资期间，被投资单位能够提供合并财务报表的，应当以合并财务报表中的净利润和其他权益变动为基础进行核算。

3、 确定对被投资单位具有共同控制、重大影响的依据

共同控制，是指按照合同约定对某项经济活动所共有的控制，仅在与该项经济活动相关的重要财务和经营决策需要分享控制权的投资方一致同意时存在。投资企业与其他方对被投资单位实施共同控制的，被投资单位为其合营企业。

重大影响，是指对一个企业的财务和经营决策有参与决策的权力，但并不能够控制或者与其他方一起共同控制这些政策的制定。投资企业能够对被投资单位施加重大影响的，被投资单位为其联营企业。

4、 减值测试方法及减值准备计提方法

重大影响以下的、在活跃市场中没有报价、公允价值不能可靠计量的长期股权投资，其减值损

失是根据其账面价值与按类似金融资产当时市场收益率对未来现金流量折现确定的现值之间的差额进行确定。

除因企业合并形成的商誉以外的存在减值迹象的其他长期股权投资，如果可收回金额的计量结果表明，该长期股权投资的可收回金额低于其账面价值的，将差额确认为减值损失。

长期股权投资减值损失一经确认，不再转回。

(十三) 固定资产：

1、 固定资产确认条件、计价和折旧方法：

固定资产是指为生产商品、提供劳务、出租或经营管理而持有的，使用年限超过一年，单位价值较高的有形资产。

固定资产以取得时的实际成本入账，并从其达到预定可使用状态的次月起，采用直线法(年限平均法)提取折旧。

2、 各类固定资产的折旧方法：

类别	折旧年限（年）	残值率（%）	年折旧率（%）
房屋及建筑物	15-30	3-5	3.17-6.47
机器设备	5-12.2	3-5	7.79-19.40
电子设备	5-5.3	3-5	17.92-19.40
运输设备	3-5	3-5	19.00-32.33
固定资产装修	5	5	19.00

3、 固定资产的减值测试方法、减值准备计提方法

公司在每期末判断固定资产是否存在可能发生减值的迹象。

固定资产存在减值迹象的，估计其可收回金额。可收回金额根据固定资产的公允价值减去处置费用后的净额与固定资产预计未来现金流量的现值两者之间较高者确定。

当固定资产的可收回金额低于其账面价值的，将固定资产的账面价值减记至可收回金额，减记的金额确认为固定资产减值损失，计入当期损益，同时计提相应的固定资产减值准备。

固定资产减值损失确认后，减值固定资产的折旧在未来期间作相应调整，以使该固定资产在剩余使用寿命内，系统地分摊调整后的固定资产账面价值（扣除预计净残值）。

固定资产的减值损失一经确认，在以后会计期间不再转回。

有迹象表明一项固定资产可能发生减值的，企业以单项固定资产为基础估计其可收回金额。企业难以对单项固定资产的可收回金额进行估计的，以该固定资产所属的资产组为基础确定资产组的可收回金额。

4、 融资租入固定资产的认定依据、计价方法

公司与租赁方所签订的租赁协议条款中规定了下列条件之一的，确认为融资租入资产：

- （1）租赁期满后租赁资产的所有权归属于本公司；
- （2）公司具有购买资产的选择权，购买价款远低于行使选择权时该资产的公允价值；
- （3）租赁期占所租赁资产使用寿命的大部分；
- （4）租赁开始日的最低租赁付款额现值，与该资产的公允价值不存在较大的差异。

公司在承租开始日，将租赁资产公允价值与最低租赁付款额现值两者中较低者作为租入资产的入账价值，将最低租赁付款额作为长期应付款的入账价值，其差额作为未确认的融资费。

(十四) 在建工程：

1、 在建工程的类别

在建工程以立项项目分类核算。

2、 在建工程结转为固定资产的标准和时点

在建工程项目按建造该项资产达到预定可使用状态前所发生的全部支出，作为固定资产的入账价值。所建造的固定资产在建工程已达到预定可使用状态，但尚未办理竣工决算的，自达到预定可使用状态之日起，根据工程预算、造价或者工程实际成本等，按估计的价值转入固定资产，并按本公司固定资产折旧政策计提固定资产的折旧，待办理竣工决算后，再按实际成本调整原来的暂估价值，但不调整原已计提的折旧额。

3、 在建工程的减值测试方法、减值准备计提方法

公司在每期末判断在建工程是否存在可能发生减值的迹象。

在建工程存在减值迹象的，估计其可收回金额。有迹象表明一项在建工程可能发生减值的，企业以单项在建工程为基础估计其可收回金额。企业难以对单项在建工程的可收回金额进行估计的，以该在建工程所属的资产组为基础确定资产组的可收回金额。

可收回金额根据在建工程的公允价值减去处置费用后的净额与在建工程预计未来现金流量的现值两者之间较高者确定。

当在建工程的可收回金额低于其账面价值的，将在建工程的账面价值减记至可收回金额，减记的金额确认为在建工程减值损失，计入当期损益，同时计提相应的在建工程减值准备。

在建工程的减值损失一经确认，在以后会计期间不再转回。

(十五) 借款费用:

1、 借款费用资本化的确认原则

借款费用，包括借款利息、折价或者溢价的摊销、辅助费用以及因外币借款而发生的汇兑差额等。

公司发生的借款费用，可直接归属于符合资本化条件的资产的购建或者生产的，予以资本化，计入相关资产成本；其他借款费用，在发生时根据其发生额确认为费用，计入当期损益。

符合资本化条件的资产，是指需要经过相当长时间的购建或者生产活动才能达到预定可使用或者可销售状态的固定资产、投资性房地产和存货等资产。

借款费用同时满足下列条件时开始资本化：

- (1) 资产支出已经发生，资产支出包括为购建或者生产符合资本化条件的资产而以支付现金、转移非现金资产或者承担带息债务形式发生的支出；
- (2) 借款费用已经发生；
- (3) 为使资产达到预定可使用或者可销售状态所必要的购建或者生产活动已经开始。

2、 借款费用资本化期间

资本化期间，指从借款费用开始资本化时点到停止资本化时点的期间，借款费用暂停资本化的期间不包括在内。

当购建或者生产符合资本化条件的资产达到预定可使用或者可销售状态时，借款费用停止资本化。

当购建或者生产符合资本化条件的资产中部分项目分别完工且可单独使用时，该部分资产借款费用停止资本化。

购建或者生产的资产的各部分分别完工，但必须等到整体完工后才可使用或可对外销售的，在该资产整体完工时停止借款费用资本化。

3、 暂停资本化期间

符合资本化条件的资产在购建或生产过程中发生的非正常中断、且中断时间连续超过 3 个月的，则借款费用暂停资本化；该项中断如是所购建或生产的符合资本化条件的资产达到预定可使用状态或者可销售状态必要的程序，则借款费用继续资本化。在中断期间发生的借款费用确认为

当期损益，直至资产的购建或者生产活动重新开始后借款费用继续资本化。

4、借款费用资本化金额的计算方法

对于为购建或者生产符合资本化条件的资产而借入的专门借款，以专门借款当期实际发生的借款费用，减去尚未动用的借款资金存入银行取得的利息收入或进行暂时性投资取得的投资收益后的金额，来确定借款费用的资本化金额。

对于为购建或者生产符合资本化条件的资产而占用的一般借款，根据累计资产支出超过专门借款部分的资产支出加权平均数乘以所占用一般借款的资本化率，计算确定一般借款应予资本化的利息金额。资本化率根据一般借款加权平均利率计算确定。

借款存在折价或者溢价的，按照实际利率法确定每一会计期间应摊销的折价或者溢价金额，调整每期利息金额。

(十六) 无形资产：

1、无形资产的计价方法

(1) 公司取得无形资产时按成本进行初始计量；

外购无形资产的成本，包括购买价款、相关税费以及直接归属于使该项资产达到预定用途所发生的其他支出。购买无形资产的价款超过正常信用条件延期支付，实质上具有融资性质的，无形资产的成本以购买价款的现值为基础确定。

债务重组取得债务人用以抵债的无形资产，以该无形资产的公允价值为基础确定其入账价值，并将重组债务的账面价值与该用以抵债的无形资产公允价值之间的差额，计入当期损益；

在非货币性资产交换具备商业实质且换入资产或换出资产的公允价值能够可靠计量的前提下，非货币性资产交换换入的无形资产以换出资产的公允价值为基础确定其入账价值，除非有确凿证据表明换入资产的公允价值更加可靠；不满足上述前提的非货币性资产交换，以换出资产的账面价值和应支付的相关税费作为换入无形资产的成本，不确认损益。

以同一控制下的企业吸收合并方式取得的无形资产按被合并方的账面价值确定其入账价值；以非同一控制下的企业吸收合并方式取得的无形资产按公允价值确定其入账价值。

内部自行开发的无形资产，其成本包括：开发该无形资产时耗用的材料、劳务成本、注册费、在开发过程中使用的其他专利权和特许权的摊销以及满足资本化条件的利息费用，以及为使该无形资产达到预定用途前所发生的其他直接费用。

(2) 后续计量

在取得无形资产时分析判断其使用寿命。

对于使用寿命有限的无形资产，在为企业带来经济利益的期限内按直线法摊销；无法预见无形资产为企业带来经济利益期限的，视为使用寿命不确定的无形资产，不予摊销。

2、使用寿命有限的无形资产的使用寿命估计情况：

公司的土地使用权按土地权证上规定的使用期限平均摊销。

公司的电脑软件按 3-5 年进行摊销。

公司的专利权按 10 年进行摊销。

公司的其他无形资产按 5 年进行摊销。

每期末，对使用寿命有限的无形资产的使用寿命及摊销方法进行复核。

经复核，本年期末无形资产的使用寿命及摊销方法与以前估计未有不同。

3、无形资产减值准备的计提

对于使用寿命确定的无形资产，如有明显减值迹象的，期末进行减值测试。

对于使用寿命不确定的无形资产，每期末进行减值测试。

对无形资产进行减值测试，估计其可收回金额。有迹象表明一项无形资产可能发生减值的，公

公司以单项无形资产为基础估计其可收回金额。公司难以对单项资产的可收回金额进行估计的，以该无形资产所属的资产组为基础确定无形资产组的可收回金额。

可收回金额根据无形资产的公允价值减去处置费用后的净额与无形资产预计未来现金流量的现值两者之间较高者确定。

当无形资产的可收回金额低于其账面价值的，将无形资产的账面价值减记至可收回金额，减记的金额确认为无形资产减值损失，计入当期损益，同时计提相应的无形资产减值准备。

无形资产减值损失确认后，减值无形资产的折耗或者摊销费用在未来期间作相应调整，以使该无形资产在剩余使用寿命内，系统地分摊调整后的无形资产账面价值（扣除预计净残值）。

无形资产的减值损失一经确认，在以后会计期间不再转回。

4、划分公司内部研究开发项目的研究阶段和开发阶段具体标准

公司内部研究开发项目的支出分为研究阶段支出和开发阶段支出。

研究阶段：为获取并理解新的科学或技术知识等而进行的独创性的有计划调查、研究活动的阶段。

开发阶段：在进行商业性生产或使用前，将研究成果或其他知识应用于某项计划或设计，以生产出新的或具有实质性改进的材料、装置、产品等活动的阶段。

5、开发阶段支出符合资本化的具体标准

内部研究开发项目开发阶段的支出，同时满足下列条件时确认为无形资产：

- （1）完成该无形资产以使其能够使用或出售在技术上具有可行性；
- （2）具有完成该无形资产并使用或出售的意图；
- （3）无形资产产生经济利益的方式，包括能够证明运用该无形资产生产的产品存在市场或无形资产自身存在市场，无形资产将在内部使用的，能够证明其有用性；
- （4）有足够的技术、财务资源和其他资源支持，以完成该无形资产的开发，并有能力使用或出售该无形资产；
- （5）归属于该无形资产开发阶段的支出能够可靠地计量。

开发阶段的支出，若不满足上列条件的，于发生时计入当期损益。研究阶段的支出，在发生时计入当期损益。

(十七) 长期待摊费用：

长期待摊费用为已经发生但应由本期和以后各期负担的分摊期限在一年以上的各项费用。

摊销方法

长期待摊费用在受益期内平均摊销

(十八) 收入：

1、销售商品收入确认和计量原则

（1）销售商品收入确认和计量的总体原则

公司已将商品所有权上的主要风险和报酬转移给购买方；公司既没有保留与所有权相联系的继续管理权，也没有对已售出的商品实施有效控制；收入的金额能够可靠地计量；相关的经济利益很可能流入企业；相关的已发生或将发生的成本能够可靠地计量时，确认商品销售收入实现。

（2）本公司销售商品收入确认的确认标准及收入确认时间的具体判断标准：货物发出，对方验收并开具增值税发票后确认销售收入。

2、让渡资产使用权收入的确认和计量原则

让渡资产使用权收入确认和计量的总体原则

与交易相关的经济利益很可能流入企业，收入的金额能够可靠地计量时。分别下列情况确定让渡资产使用权收入金额：

- ①利息收入金额，按照他人使用本企业货币资金的时间和实际利率计算确定。
- ②使用费收入金额，按照有关合同或协议约定的收费时间和方法计算确定。

3、按完工百分比法确认提供劳务的收入和建造合同收入的确认和计量原则

按完工百分比法确认提供劳务的收入和建造合同收入确认和计量的总体原则

在资产负债表日提供劳务交易的结果能够可靠估计的，采用完工百分比法确认提供劳务收入。提供劳务交易的完工进度，依据已完工作的测量确定。

按照已收或应收的合同或协议价款确定提供劳务收入总额，但已收或应收的合同或协议价款不公允的除外。资产负债表日按照提供劳务收入总额乘以完工进度扣除以前会计期间累计已确认提供劳务收入后的金额，确认当期提供劳务收入；同时，按照提供劳务估计总成本乘以完工进度扣除以前会计期间累计已确认劳务成本后的金额，结转当期劳务成本。

在资产负债表日提供劳务交易结果不能够可靠估计的，分别下列情况处理：

- ①已经发生的劳务成本预计能够得到补偿的，按照已经发生的劳务成本金额确认提供劳务收入，并按相同金额结转劳务成本。
- ②已经发生的劳务成本预计不能够得到补偿的，将已经发生的劳务成本计入当期损益，不确认提供劳务收入。

(十九) 政府补助：

1、类型

政府补助，是本公司从政府无偿取得的货币性资产与非货币性资产。分为与资产相关的政府补助和与收益相关的政府补助。

2、会计处理

与购建固定资产、无形资产等长期资产相关的政府补助，确认为递延收益，按照所建造或购买的资产使用年限分期计入营业外收入；

与收益相关的政府补助，用于补偿企业以后期间的相关费用或损失的，取得时确认为递延收益，在确认相关费用的期间计入当期营业外收入；用于补偿企业已发生的相关费用或损失的，取得时直接计入当期营业外收入。

(二十) 递延所得税资产/递延所得税负债：

对于可抵扣暂时性差异确认递延所得税资产，以未来期间很可能取得的用来抵扣可抵扣暂时性差异的应纳税所得额为限。

对于应纳税暂时性差异，除特殊情况外，确认递延所得税负债。

不确认递延所得税资产或递延所得税负债的特殊情况包括：商誉的初始确认；除企业合并以外的发生时既不影响会计利润也不影响应纳税所得额（或可抵扣亏损）的其他交易或事项。

当拥有以净额结算的法定权利，且意图以净额结算或取得资产、清偿负债同时进行时，当期所得税资产及当期所得税负债以抵销后的净额列报。

当拥有以净额结算当期所得税资产及当期所得税负债的法定权利，且递延所得税资产及递延所得税负债是与同一税收征管部门对同一纳税主体征收的所得税相关或者是对不同的纳税主体相关，但在未来每一具有重要性的递延所得税资产及负债转回的期间内，涉及的纳税主体意图以净额结算当期所得税资产和负债或是同时取得资产、清偿负债时，递延所得税资产及递延所得税负债以抵销后的净额列报。

(二十一) 套期会计：

本公司为规避铜、铝等主要原材料因价格波动而引致预期交易现金流量变动的风险，采用期货

合约作为套期工具。

对于满足下列条件的套期业务，运用套期保值会计方法进行核算：

(1) 在套期开始时，公司对套期关系(即套期工具和被套期项目之间的关系)有正式指定，并准备了关于套期关系、风险管理目标和套期策略的正式书面文件；

(2) 预期该套期高度有效，能高度有效地抵销套期指定期间被套风险引起的公允价值或现金流量变动，实际抵销结果在 80%至 125%的范围内；

(3) 对预期交易的现金流量套期，预期交易应当很可能发生，且使公司面临最终将影响损益的现金流量变动风险；

(4) 套期有效性能够可靠地计量；

(5) 公司应当持续地对套期有效性进行评价，并确保该套期在套期关系被指定的会计期间内高度有效。

公允价值套期满足上述条件的，公允价值变动形成的利得或损失计入当期损益。

现金流量套期满足上述条件的，套期利得或损失中属于有效套期的部分计入资本公积（其他资本公积），无效部分计入当期损益。对于被套期项目为预期交易且该预期交易使公司随后确认一项金融资产或金融负债的，原直接确认为资本公积（其他资本公积）的利得或损失在该金融资产或金融负债影响企业损益的相同期间转出，计入当期损益。对于被套期项目为预期交易且该预期交易使公司随后确认一项非金融资产或非金融负债的，原直接计入资本公积的（其他资本公积）利得或损失转出，计入该非金融资产或非金融负债的初始确认金额。

不符合上述条件的其他公允价值套期及现金流量套期，其公允价值变动直接计入当期损益。

如果预期交易或确定承诺预计不会发生，则以前计入股东权益中的套期工具累计利得或损失转出，计入当期损益。如果套期工具已到期、被出售、合同终止或已行使(但并未被替换或展期)，或者撤销了对套期关系的指定，则以前计入其他综合收益的金额不转出，直至预期交易或确定承诺影响当期损益。

(二十二) 主要会计政策、会计估计的变更

1、 会计政策变更

无

2、 会计估计变更

无

(二十三) 前期会计差错更正

1、 追溯重述法

无

2、 未来适用法

无

五、 税项：

(一) 主要税种及税率

税种	计税依据	税率
增值税	按税法规定计算的销售货物和应税劳务收入为基础计算销项税额，在扣除当期允许抵扣的进项税额后，差额部分为应交增值	17%

	税	
营业税	按应税营业收入计征	5%
城市维护建设税	按实际缴纳的营业税、增值税计征	1%、5%、7%
企业所得税	按应纳税所得额计征	15%、25%

(二) 税收优惠及批文

本公司及子公司上海亨通光电科技有限公司、沈阳亨通光通信有限公司、江苏亨通光纤科技有限公司、成都亨通光通信有限公司、上海亨通宏普通信技术有限公司、江苏亨通电力电缆有限公司、江苏亨通线缆科技有限公司、北京亨通斯博通讯科技有限公司和二级子公司苏州亨利通信材料有限公司均获得高新技术企业认定证书，所得税税率为 15%。

六、 企业合并及合并财务报表

(一) 子公司情况

1、 通过设立或投资等方式取得的子公司

单位:万元 币种:人民币

子公司全称	子公司类型	注册地	业务性质	注册资本	经营范围	期末实际出资额	实质上构成对子公司净投资的其他项目余额	持股比例 (%)	表决权比例 (%)	是否合并报表	少数股东权益	少数股东权益中用于冲减少数股东损益的金额	从母公司所有者权益冲减子公司少数股东分担的本期亏损超过少数股东在该子公司期初所有者权益中所享有份额后的余额
成都亨通光通信有限公司	全资子公司	成都	制造业	3,500.00	光纤光缆、光纤拉丝等生产、销售	3,500.00		100.00	100.00	是			
江苏亨通高压电缆有限公司	控股子公司	常熟	制造业	35,000.00	海底电缆、海底光缆等生产、销售	33,950.00		97.00	97.00	是	918.59	131.41	
北京亨通光电科技有限公司	全资子公司	北京	制造业	2,000.00	光电技术开发、销售光纤通信材料	2,000.00		100.00	100.00	是			
广东亨通光电科技有限公司	全资子公司	广东	制造业	5,000.00	光纤光缆、特种通信线缆等生产、销售	5,000.00		100.00	100.00	是			
上海亨通宏普通信技	全资子公司	上海	制造业	4,000.00	通信技术领域内的技术开	4,000.00		99.00	100.00	是			

术有限公司					发、咨询、服务等								
吴江亨通度假有限公司	全资子公司	吴江区	服务业	2,000.00	酒店、餐饮管理	2,000.00		100.00	100.00	是			
常熟亨通有限公司	全资子公司	常熟	服务业	8,000.00	港口基础设施建设、仓储	8,000.00		100.00	100.00	是			
广德亨通有限公司	全资子公司	广德	制造业	2,000.00	光亮铜杆、铜丝制造销售	2,000.00		100.00	100.00	是			

2、同一控制下企业合并取得的子公司

单位:万元 币种:人民币

子公司全称	子公司类型	注册地	业务性质	注册资本	经营范围	期末实际出资额	实质上构成对子公司净投资的其他项目余额	持股比例 (%)	表决权比例 (%)	是否合并报表	少数股东权益	少数股东权益中用于冲减少数股东损益的金额	从母公司所有者权益冲减子公司少数股东分担的本期亏损超过少数股东在该子公司期初所有者权益中所享有份额后的余额
上海亨通光电科技有限公司	控股子公司	上海	制造业	4,808.00	光源器件技术开发及生产、销售	2,629.91		52.00	52.00	是	3,546.82		
江苏亨通线缆有限公司	全资子公司	吴江区	制造业	44,000.00	通信电缆、特种电缆生产、销售	49,034.86		100.00	100.00	是			
江苏亨通电力有限公司	控股子公司	吴江区	制造业	2,000 万美元	通信电缆、电力电缆生产、销售	20,274.20		75.00	75.00	是	8,731.53		
苏州亨通	全	吴	制	4,200.00	铜杆、	4,246.58		100.00	100.00	是			

通铜材	子公司	江	造业		铝杆								
有限公司	全资子公司	北京	制造业	2,980.00	等产、售 通 信 电 缆 等 生 产、售 销	6,498.00		100.00	100.00	是			

3、非同一控制下企业合并取得的子公司

单位:万元 币种:人民币

子公司全称	子公司类型	注册地	业务性质	注册资本	经营范围	期末实际出资额	实质上构成对子公司净投资的其他项目余额	持股比例 (%)	表决权比例 (%)	是否合并报表	少数股东权益	少数股东权益中用于冲减少数股东损益的金额	从母公司所有者权益冲减子公司少数股东分担的本期亏损超过少数股东在该子公司期初所有者权益中所享有份额后的余额
沈阳亨通光通信有限公司	控股子公司	沈阳	制造业	4,500.00	光纤、光缆、电力电缆等生产、销售	3,198.86		61.42667	61.42667	是	7,064.21		
江苏亨通光纤科技有限公司	控股子公司	江苏	制造业	5,200.00 万美元	单模光纤、光电器件等生产、销售	17,254.22		75.00	75.00	是	15,018.53		
苏州亨通利信材料有限公司	全资子公司	吴江	制造业	2,000.00	钢塑复合带、铝塑复合带、护套料、电缆盘具等生产、销售	2,083.80		100.00	100.00	是			
江苏亨通金天	全资子公司	海门	制造业	2,500.00	电线、电缆、裸铜线、镀锡	1,431.36		51.00	51.00	是	448.81	776.19	

电 子 线 缆 有 限 公 司	公 司				线、铜绞 线、镀锡 绞线、油 田线缆、 PVC 塑 料 颗 粒 等制造、 销售								
--------------------------	-----	--	--	--	--	--	--	--	--	--	--	--	--

(二) 本期发生的同一控制下企业合并

单位:元 币种:人民币

被合并方	属于同一控制下企业合并的判断依据	同一控制的实际控制人	合并本期期初至合并日的收入	合并本期至合并日的净利润	合并本期至合并日的经营活动现金流
北京亨通斯博通讯科技有限公司	与本公司同受亨通集团有限公司控制，且该控制非暂时性。	亨通集团有限公司	77,469,428.60	492,036.78	-4,573,314.26

七、合并财务报表项目注释

(一) 货币资金

单位：元

项目	期末数			期初数		
	外币金额	折算率	人民币金额	外币金额	折算率	人民币金额
现金：	/	/		/	/	
人民币	/	/	376,175.15	/	/	2,297,240.45
美元	3,500.00	6.2855	21,999.25			
欧元				30	8.1625	244.88
银行存款：	/	/		/	/	
人民币	/	/	790,271,430.32	/	/	687,256,810.77
澳元	118,975.05	6.5363	777,656.62	334,282.85	6.4093	2,142,519.07
美元	1,820,976.66	6.2855	11,445,748.79	2,341,429.05	6.3009	14,753,110.30
欧元	1,019.32	8.3176	8,478.30	0.24	8.1625	1.96
其他货币资金：	/	/		/	/	
人民币	/	/	582,712,872.15	/	/	408,451,859.16
合计	/	/	1,385,614,360.58	/	/	1,114,901,786.59

其中受限制的货币资金明细如下：

项 目	期末余额	年初余额
银行承兑汇票保证金	276,580,309.04	138,134,986.29
信用证保证金	176,291,449.89	115,319,541.09
工程保证金	511,180.71	509,252.02
保函保证金	36,328,215.16	58,033,686.62
保理户	9,373,717.35	36,454,393.14
用于质押的定期存款	83,628,000.00	60,000,000.00

合 计	582,712,872.15	408,451,859.16
-----	----------------	----------------

截至 2012 年 12 月 31 日，本公司以人民币 13,628,000.00 元银行定期存单为质押，取得中国农业银行股份有限公司吴江支行人民币 68,140,000.00 元银行承兑汇票，期限为 2012.09.27-2013.09.27；以人民币 10,000,000.00 元银行定期存单为质押，取得吴江农村商业银行七都支行人民币 9,000,000.00 元短期借款，期限为 2012.09.12-2013.03.12；以人民币 20,000,000.00 元银行定期存单为质押，取得上海银行苏州分行人民币 19,000,000.00 元短期借款，期限为 2012.10.23-2013.04.23；以人民币 20,000,000.00 元银行定期存单为质押，取得吴江农村商业银行七都支行人民币 18,000,000.00 元短期借款，期限为 2012.08.09-2013.02.09；以人民币 20,000,000.00 元银行定期存单为质押，取得上海银行苏州分行人民币 19,000,000.00 元短期借款，期限为 2012.01.31-2013.01.31。

货币资金的其他说明：年初余额中包括到期日三个月以上的保证金为 109,187,143.09 元，年末余额中包括到期日三个月以上的保证金为 222,219,864.63 元，在编制现金流量表时，未将其计入现金及现金等价物。

(二) 应收票据：

1、 应收票据分类

单位：元 币种：人民币

种类	期末数	期初数
银行承兑汇票	208,197,684.95	147,758,234.86
商业承兑汇票	35,821,623.56	36,616,030.84
合计	244,019,308.51	184,374,265.70

2、 期末公司已质押的应收票据情况：

单位：元 币种：人民币

出票单位	出票日期	到期日	金额	备注
江苏亨通光电股份有限公司	2012年8月15日	2013年8月15日	35,350,000.00	
江苏亨通光电股份有限公司	2012年6月27日	2013年6月27日	71,000,000.00	
江苏亨通光电股份有限公司	2012年7月6日	2013年7月6日	3,737,000.00	
江苏亨通光电股份有限公司	2012年7月6日	2013年7月6日	74,000,000.00	
江苏亨通光电股份有限公司	2012年9月27日	2013年9月27日	68,140,000.00	
合计	/	/	252,227,000.00	/

3、 因出票人无力履约而将票据转为应收账款的票据，以及期末公司已经背书给他方但尚未到期的票据情况

单位：元 币种：人民币

出票单位	出票日期	到期日	金额	备注
公司已经背书给其他方但尚未到期的票据				
亨通集团有限公司	2012年11月14日	2013年5月14日	10,000,000.00	
亨通集团有限公司	2012年11月14日	2013年5月14日	10,000,000.00	

亨通集团有限公司	2012 年 11 月 14 日	2013 年 5 月 14 日	10,000,000.00	
上海起帆电线电缆有限公司	2012 年 12 月 6 日	2013 年 6 月 5 日	10,000,000.00	
浙江久盛交联电缆有限公司	2012 年 10 月 16 日	2013 年 4 月 16 日	8,000,000.00	
合计	/	/	48,000,000.00	/

(三) 应收账款:**1、 应收账款按种类披露:**

单位: 元 币种: 人民币

种类	期末数				期初数			
	账面余额		坏账准备		账面余额		坏账准备	
	金额	比例 (%)	金额	比例 (%)	金额	比例 (%)	金额	比例 (%)
按组合计提坏账准备的应收账款:								
账龄分析组合	2,168,627,356.94	100	130,817,094.25	6.03	1,920,290,990.25	100	120,531,778.18	6.28
组合小计	2,168,627,356.94	100	130,817,094.25	6.03	1,920,290,990.25	100	120,531,778.18	6.28
合计	2,168,627,356.94	/	130,817,094.25	/	1,920,290,990.25	/	120,531,778.18	/

组合中, 按账龄分析法计提坏账准备的应收账款:

单位: 元 币种: 人民币

账龄	期末数			期初数		
	账面余额		坏账准备	账面余额		坏账准备
	金额	比例 (%)		金额	比例 (%)	
1 年以内						
其中:						
1 年以内	1,948,179,993.21	89.83	97,408,999.66	1,754,759,201.69	91.38	87,737,960.08
1 年以内小计	1,948,179,993.21	89.83	97,408,999.66	1,754,759,201.69	91.38	87,737,960.08
1 至 2 年	188,364,861.72	8.69	18,836,486.17	121,063,072.30	6.30	12,106,307.25
2 至 3 年	21,483,485.17	0.99	6,445,045.55	19,013,281.30	0.99	5,703,984.40
3 年以上	10,599,016.84	0.49	8,126,562.87	25,455,434.96	1.33	14,983,526.45
合计	2,168,627,356.94	100.00	130,817,094.25	1,920,290,990.25	100.00	120,531,778.18

2、 本期转回或收回情况

单位: 元 币种: 人民币

应收账款内容	转回或收回原因	确定原坏账准备的依据	转回或收回前累计已计提坏	收回金额	转回坏账准备金额

			账准备金额		
货款	货币资金收回	按账龄计提	76,510.00	76,510.00	76,510.00
合计	/	/	76,510.00	/	/

3、本报告期实际核销的应收账款情况

单位：元 币种：人民币

单位名称	应收账款性质	核销金额	核销原因	是否因关联交易产生
青海通信服务公司	货款	4,357,895.00	逾期三年以上, 追偿无法收回	否
无锡市达虹线缆有限公司	货款	2,727,842.18	追偿无法收回	否
河南省襄城县广播电视网络有限公司	货款	2,332,072.32	逾期三年以上, 追偿无法收回	否
深圳市迈克慈电子有限公司	货款	1,153,526.30	逾期三年以上, 追偿无法收回	否
唐山市东电电力安装工程 有限公司	货款	638,989.50	逾期三年以上, 追偿无法收回	否
无锡汇海金属材料有限公司	货款	341,830.21	追偿无法收回	否
柳州市雅奇车用电气系统 有限公司	货款	160,970.00	逾期三年以上, 追偿无法收回	否
山西省电力公司	货款	142,287.00	逾期三年以上, 追偿无法收回	否
内蒙古乌海市电信分公司	货款	135,450.00	逾期三年以上, 追偿无法收回	否
平昌县广播电视网络有限 责任公司	货款	99,430.00	逾期三年以上, 追偿无法收回	否
中国移动通信集团内蒙古 有限公司	货款	71,735.94	逾期三年以上, 追偿无法收回	否
广东盈通网络投资有限公 司	货款	62,400.00	逾期三年以上, 追偿无法收回	否
上海通贸国际供应链管理 有限公司	货款	53,510.79	逾期三年以上, 追偿无法收回	否
四川天邑康和光电子有限 公司	货款	25,292.40	逾期三年以上, 追偿无法收回	否
南通耐特电缆有限公司	货款	24,129.76	逾期三年以上, 追偿无法收回	否
中国电信股份有限公司广 西分公司	货款	21,790.00	逾期三年以上, 追偿无法收回	否
中国联合网络通信有限公 司山西省分公司	货款	17,000.00	逾期三年以上, 追偿无法收回	否
中国联合网络通信有限公 司甘肃分公司等 53 家	货款	34,932.81	逾期三年以上, 追偿无法收回	否
合计	/	12,401,084.21	/	/

4、本报告期应收账款中持有公司 5%(含 5%)以上表决权股份的股东单位情况

本报告期应收账款中无持有公司 5%(含 5%)以上表决权股份的股东单位的欠款。

5、 应收账款金额前五名单位情况

单位：元 币种：人民币

单位名称	与本公司关系	金额	年限	占应收账款总额的比例 (%)
江苏省电力公司	客户	135,797,393.28	1 年以内	6.26
湖南省电力公司	客户	34,743,162.80	2 年以内	1.60
甘肃省电力公司	客户	33,455,463.81	2 年以内	1.54
上海通贸国际供应链管理有限公司	客户	27,345,722.39	2 年以内	1.26
中航光电科技股份有限公司	客户	21,042,547.20	1 年以内	0.97
合计	/	252,384,289.48	/	11.63

6、 应收关联方账款情况

单位：元 币种：人民币

单位名称	与本公司关系	金额	占应收账款总额的比例 (%)
西安飞机工业(集团)亨通航空电子有限公司	联营公司	6,248,426.00	0.29
古河电工(西安)光通信有限公司	联营公司	84,560.00	0.00
江苏亨鑫科技有限公司	主要投资者个人、关键管理人员或与其关系密切的家庭成员控制、共同控制的其他企业	348,835.00	0.02
合计	/	6,681,821.00	0.31

(四) 其他应收款:

1、 其他应收款按种类披露:

单位：元 币种：人民币

种类	期末数				期初数			
	账面余额		坏账准备		账面余额		坏账准备	
	金额	比例 (%)	金额	比例 (%)	金额	比例 (%)	金额	比例 (%)
按组合计提坏账准备的其他应收账款:								
账龄分析组合	136,846,132.27	100	13,354,222.36	9.76	116,055,405.89	100	10,031,662.39	8.64
组合小计	136,846,132.27	100	13,354,222.36	9.76	116,055,405.89	100	10,031,662.39	8.64
合计	136,846,132.27	/	13,354,222.36	/	116,055,405.89	/	10,031,662.39	/

组合中，按账龄分析法计提坏账准备的其他应收账款:

单位：元 币种：人民币

账龄	期末数			期初数		
	账面余额		坏账准备	账面余额		坏账准备
	金额	比例(%)		金额	比例(%)	
1 年以内						
其中：						
1 年以内	111,248,775.34	81.29	5,562,438.76	97,127,476.37	83.69	4,856,373.82
1 年以内小计	111,248,775.34	81.29	5,562,438.76	97,127,476.37	83.69	4,856,373.82
1 至 2 年	14,791,273.17	10.81	1,479,127.31	10,928,388.50	9.42	1,092,838.85
2 至 3 年	4,351,695.57	3.18	1,305,508.67	2,858,610.84	2.46	857,583.26
3 年以上	6,454,388.19	4.72	5,007,147.62	5,140,930.18	4.43	3,224,866.46
合计	136,846,132.27	100	13,354,222.36	116,055,405.89	100	10,031,662.39

2、本报告期其他应收款中持有公司 5%(含 5%)以上表决权股份的股东单位情况

本报告期其他应收账款中无持有公司 5%(含 5%)以上表决权股份的股东单位的欠款。

3、其他应收款金额前五名单位情况

单位：元 币种：人民币

单位名称	与本公司关系	金额	年限	占其他应收款总额的比例(%)
苏州市吴江区财政局七都镇财政分局	政企	10,850,000.00	1 年以内	7.93
香港南中(集团)有限公司	公司股东	6,003,044.07	1 年以内	4.39
华丰建设股份有限公司	客户	4,500,000.00	2 年以内	3.29
天水铁路电缆有限责任公司	客户	3,000,000.00	1 年以内	2.19
钱伟	职工	2,092,817.88	1 年以内	1.53
合计	/	26,445,861.95	/	19.33

(五) 预付款项：

1、预付款项按账龄列示

单位：元 币种：人民币

账龄	期末数		期初数	
	金额	比例(%)	金额	比例(%)
1 年以内	185,091,932.39	100.00	241,729,969.71	100.00
合计	185,091,932.39	100.00	241,729,969.71	100.00

2、预付款项金额前五名单位情况

单位：元 币种：人民币

单位名称	与本公司关系	金额	时间	未结算原因
------	--------	----	----	-------

吴江开发区物流中心有限公司	供应商	13,964,273.53	1 年以内	发票未到
Jebsen & Co.Ltd	供应商	13,028,272.19	1 年以内	发票未到
曹霞	供应商	10,573,582.50	1 年以内	发票未到
四川奥深达通用电缆有限责任公司	供应商	7,961,814.40	1 年以内	发票未到
无锡市江汇电缆有限公司	供应商	6,820,554.34	1 年以内	发票未到
合计	/	52,348,496.96	/	/

3、本报告期预付款项中持有公司 5%(含 5%)以上表决权股份的股东单位情况

本报告期预付账款中无持有公司 5%(含 5%)以上表决权股份的股东单位的欠款。

(六) 存货：

1、 存货分类

单位：元 币种：人民币

项目	期末数			期初数		
	账面余额	跌价准备	账面价值	账面余额	跌价准备	账面价值
原材料	260,288,949.97		260,288,949.97	254,416,817.71		254,416,817.71
在产品	163,513,852.90		163,513,852.90	128,277,387.50		128,277,387.50
库存商品	1,347,027,310.93	15,282,122.28	1,331,745,188.65	1,181,177,100.54	13,212,275.37	1,167,964,825.17
包装物	2,231,051.28		2,231,051.28	1,039,155.89		1,039,155.89
低值易耗品	13,925,445.82		13,925,445.82	12,013,666.30		12,013,666.30
委托加工物资	12,393,709.20		12,393,709.20	20,728,837.69		20,728,837.69
合计	1,799,380,320.10	15,282,122.28	1,784,098,197.82	1,597,652,965.63	13,212,275.37	1,584,440,690.26

2、 存货跌价准备

单位：元 币种：人民币

存货种类	期初账面余额	本期计提额	本期减少		期末账面余额
			转回	转销	
库存商品	13,212,275.37	2,069,846.91			15,282,122.28
合计	13,212,275.37	2,069,846.91			15,282,122.28

(七) 其他流动资产：

单位：元 币种：人民币

项目	期末数	期初数
上海期交所沪铜期货合约保证金	24,289,536.00	22,455,224.00
上海期交所沪铝期货合约保证金	5,793,386.00	9,479,720.00

存入期货公司备用保证金	13,847,252.51	24,902,687.58
合计	43,930,174.51	56,837,631.58

(八) 长期股权投资:**1、 长期股权投资情况**

按成本法核算:

单位: 元 币种: 人民币

被投资单位	投资成本	期初余额	增减变动	期末余额	减值准备	在被投资单位持股比例 (%)	在被投资单位表决权比例 (%)
国都证券有限责任公司	70,000,000.00	70,000,000.00		70,000,000.00		0.76	0.76
上海赛捷投资合伙企业 (有限合伙)	40,000,000.00	40,000,000.00		40,000,000.00		28.27	28.27

按权益法核算:

单位: 元 币种: 人民币

被投资单位	投资成本	期初余额	增减变动	期末余额	减值准备	本期现金红利	在被投资单位持股比例 (%)	在被投资单位表决权比例 (%)
江苏奥维信亨通光学科技有限公司	94,906,905.34	76,862,717.33	8,368,349.73	85,231,067.06			49	49
西安飞机工业 (集团) 亨通航空电子有限公司	4,800,000.00	4,039,674.03	54,589.08	4,094,263.11			48	48
古河电工 (西安) 光通信有限公司	34,300,000.00		39,586,420.78	39,586,420.78			49	49

(九) 固定资产:**1、 固定资产情况**

单位: 元 币种: 人民币

项目	期初账面余额	本期增加	本期减少	期末账面余额
一、账面原值合	2,102,703,498.23	790,092,668.84	95,385,373.73	2,797,410,793.34

计:					
其中:房屋及建筑物	614,184,444.89		385,261,414.45		999,445,859.34
机器设备	1,335,488,841.15		368,906,651.93	88,422,756.28	1,615,972,736.80
运输工具	28,243,850.50		2,807,631.23	1,427,639.51	29,623,842.22
其他设备	122,277,161.34		33,116,971.23	5,534,977.94	149,859,154.63
固定资产 装修	2,509,200.35				2,509,200.35
		本期新增	本期计提		
二、累计折旧合计:	672,894,012.60		202,643,506.79	28,551,798.66	846,985,720.73
其中:房屋及建筑物	130,587,759.05		42,585,366.04		173,173,125.09
机器设备	495,213,090.81		135,409,131.61	27,374,377.31	603,247,845.11
运输工具	13,751,601.08		4,625,092.06	906,317.24	17,470,375.90
其他设备	31,720,958.54		19,703,178.57	271,104.11	51,153,033.00
固定资产 装修	1,620,603.12		320,738.51		1,941,341.63
三、固定资产账面 净值合计	1,429,809,485.63		/	/	1,950,425,072.61
其中:房屋及建筑物	483,596,685.84		/	/	826,272,734.25
机器设备	840,275,750.34		/	/	1,012,724,891.69
运输工具	14,492,249.42		/	/	12,153,466.32
其他设备	90,556,202.80		/	/	98,706,121.63
固定资产 装修	888,597.23		/	/	567,858.72
四、减值准备合计			/	/	
其中:房屋及建筑物			/	/	
机器设备			/	/	
运输工具			/	/	
五、固定资产账面 价值合计	1,429,809,485.63		/	/	1,950,425,072.61
其中:房屋及建筑物	483,596,685.84		/	/	826,272,734.25
机器设备	840,275,750.34		/	/	1,012,724,891.69
运输工具	14,492,249.42		/	/	12,153,466.32
其他设备	90,556,202.80		/	/	98,706,121.63
固定资产 装修	888,597.23		/	/	567,858.72

本期折旧额: 202,643,506.79 元。

本期由在建工程转入固定资产原价为: 620,977,671.49 元。

(十) 在建工程:

1、在建工程情况

单位：元 币种：人民币

项目	期末数			期初数		
	账面余额	减值准备	账面净值	账面余额	减值准备	账面净值
在建工程	746,237,872.51		746,237,872.51	743,369,705.96		743,369,705.96

2、重大在建工程项目变动情况：

单位：元 币种：人民币

项目名称	预算数	期初数	本期增加	转入固定资产	工程投入占预算比例(%)	工程进度	利息资本化累计金额	其中：本期利息资本化金额	本期利息资本化率(%)	资金来源	期末数
光纤预制棒项目二期	196,850,000.00	165,110,922.67	44,902,583.38	206,262,325.49	106.69	100%				自筹	3,751,180.56
年产600吨预制棒扩建项目	427,065,000.00		137,596,848.34							自筹	137,596,848.34
光电研发中心	162,000,000.00	98,178,678.60	12,995,944.89	111,174,623.49	68.63	68.63%				自筹	0
光电七都生产办公大楼	36,224,600.00		6,643,977.91	6,643,977.91	18.34	18.34%				自筹	0
亨通光电特种光缆车间一期		15,180.75	0	15,180.75						自筹	0
亨通光电特种光缆车间二期	32,440,000.00	19,797,822.63	7,952,038.36	27,749,860.99	85.54	85.54%				自筹	0
巴西项目			7,949,729.82							自筹	7,949,729.82

亨通港务码头建设项目	252,618,100.00	45,864,498.78	48,444,558.49		37.33	37.33%	712,808.89	712,808.89	6.40	自筹	94,309,057.27
亨通高压办公楼及车间、机器设备安装调试项目	393,400,800.00	233,046,788.08	147,963,251.91	152,334,725.06	96.85	96.85%	12,588,436.22	9,912,130.63	6.90	自筹	228,675,314.93
亨通线缆特种电缆项目二期	344,139,000.00	98,297,289.05	45,665,580.04		41.83	41.83%	12,222,340.34	9,099,023.25	6.65	自筹	143,962,869.09
线缆扩建项目		6,851,797.16	44,764,635.07	1,281,882.09			1,508,623.02	1,508,623.02	6.65	自筹	50,334,550.14
广东亨通办公楼及车间项目	84,418,000.00	35,779,489.67	16,557,001.19	51,547,503.31	62.00	62.00%	1,929,861.81			自筹	788,987.55
悦湖大酒店(培训中心)项目			22,046,274.49							自筹	22,046,274.49
其他 38 项零星工程		40,427,238.57	80,363,414.15	63,967,592.40						自筹	56,823,060.32
合计	1,929,155,500.00	743,369,705.96	623,845,838.04	620,977,671.49	/	/	28,962,070.28	21,232,585.79	/	/	746,237,872.51

(十一) 无形资产:**1、 无形资产情况:**

单位: 元 币种: 人民币

项目	期初账面余额	本期增加	本期减少	期末账面余额
一、账面原值合计	362,668,559.09	39,140,185.17	23,708,504.91	378,100,239.35
(1).土地使用权	357,386,317.11	36,288,048.40	23,708,504.91	369,965,860.60
(2).专利权	3,886,600.00			3,886,600.00
(3).电脑软件	1,395,641.98	352,136.77		1,747,778.75
(4).其他		2,500,000.00		2,500,000.00
二、累计摊销合计	18,430,275.24	8,745,730.46	552,560.74	26,623,444.96
(1).土地使用权	17,343,040.49	7,617,214.14	552,560.74	24,407,693.89
(2).专利权	429,471.67	422,618.18		852,089.85
(3).电脑软件	657,763.08	414,231.47		1,071,994.55
(4).其他		291,666.67		291,666.67
三、无形资产账面净值合计	344,238,283.85	30,394,454.71	23,155,944.17	351,476,794.39
(1).土地使用权	340,043,276.62	28,670,834.26	23,155,944.17	345,558,166.71
(2).专利权	3,457,128.33	-422,618.18		3,034,510.15
(3).电脑软件	737,878.90	-62,094.70		675,784.20
(4).其他		2,208,333.33		2,208,333.33
四、减值准备合计				
五、无形资产账面价值合计	344,238,283.85	30,394,454.71	23,155,944.17	351,476,794.39
(1).土地使用权	340,043,276.62	28,670,834.26	23,155,944.17	345,558,166.71
(2).专利权	3,457,128.33	-422,618.18		3,034,510.15
(3).电脑软件	737,878.90	-62,094.70		675,784.20
(4).其他		2,208,333.33		2,208,333.33

本期摊销额: 8,745,730.46 元。

(十二) 长期待摊费用:

单位: 元 币种: 人民币

项目	期初额	本期增加额	本期摊销额	其他减少额	期末额
经营租入固定资产改良支出	964,490.13	152,203.44	230,976.37		885,717.20
装修费	3,848,371.23	2,586,391.61	437,933.33		5,996,829.51
技术咨询费	2,553,611.10		1,056,666.72		1,496,944.38
财务顾问费	1,666,666.67		1,666,666.67		
合计	9,033,139.13	2,738,595.05	3,392,243.09		8,379,491.09

(十三) 递延所得税资产/递延所得税负债:**1、 递延所得税资产和递延所得税负债不以抵销后的净额列示****(1) 已确认的递延所得税资产和递延所得税负债**

单位: 元 币种: 人民币

项目	期末数	期初数
递延所得税资产：		
资产减值准备	25,325,282.28	22,545,913.60
工资及福利	340,176.29	829,739.55
奖励基金	6,029,745.00	
预提费用	68,075.24	259,130.32
存货未实现内部利润抵消	6,048,552.31	356,655.14
计入资本公积的套期工具公允价值变动	209,139.04	1,246,799.42
小计	38,020,970.16	25,238,238.03
递延所得税负债：		
计入资本公积的套期工具公允价值变动	83,875	196,204.88
小计	83,875	196,204.88

(2) 应纳税差异和可抵扣差异项目明细

单位：元 币种：人民币

项目	金额
应纳税差异项目：	
计入资本公积的套期工具公允价值变动	335,500.00
小计	335,500.00
可抵扣差异项目：	
资产减值准备	159,453,438.89
应付职工薪酬	2,267,841.91
奖励基金	40,198,300.00
预提费用	453,834.92
计入资本公积的套期工具公允价值变动	1,394,260.27
小计	203,767,675.99

(十四) 资产减值准备明细：

单位：元 币种：人民币

项目	期初账面余额	本期增加	本期减少		期末账面余额
			转回	转销	
一、坏账准备	130,563,440.57	26,085,470.25	76,510.00	12,401,084.21	144,171,316.61
二、存货跌价准备	13,212,275.37	2,069,846.91			15,282,122.28
三、可供出售金融资产减值准备					
四、持有至到期投资减值准备					
五、长期股权投资减值准备					
六、投资性房地产减值准备					
七、固定资产减					

值准备					
八、工程物资减值准备					
九、在建工程减值准备					
十、生产性生物资产减值准备					
其中：成熟生产性生物资产减值准备					
十一、油气资产减值准备					
十二、无形资产减值准备					
十三、商誉减值准备					
十四、其他					
合计	143,775,715.94	28,155,317.16	76,510.00	12,401,084.21	159,453,438.89

(十五) 其他非流动资产：

单位：元 币种：人民币

项目	期末数	期初数
沈阳亨通光通信有限公司		240,914.23
江苏亨通光纤科技有限公司	2,966,585.91	4,944,309.87
合计	2,966,585.91	5,185,224.10

(十六) 短期借款：**1、短期借款分类：**

单位：元 币种：人民币

项目	期末数	期初数
质押借款	284,363,950.00	59,000,000.00
抵押借款	62,000,000.00	86,000,000.00
保证借款	1,082,938,675.76	1,296,000,000.00
信用借款	864,027,830.48	771,000,000.00
信用证借款	678,152,527.40	366,785,352.76
合同担保借款	0	65,733,605.30
保证及抵押借款	195,000,000.00	230,000,000.00
保证及保理借款	273,000,000.00	205,000,000.00
保证、抵押及保理借款	11,930,705.42	33,340,365.57
应收账款质押借款	80,000,000.00	
融富通业务借款		64,000,000.00
合计	3,531,413,689.06	3,176,859,323.63

(十七) 应付票据：

单位：元 币种：人民币

种类	期末数	期初数
银行承兑汇票	839,912,332.27	309,069,202.36
合计	839,912,332.27	309,069,202.36

(十八) 应付账款:**1、 应付账款情况**

单位: 元 币种: 人民币

项目	期末数	期初数
	774,079,068.73	740,520,285.12
合计	774,079,068.73	740,520,285.12

2、 本报告期应付账款中应付持有公司 5%(含 5%)以上表决权股份的股东单位或关联方的款项情况

本报告期应付账款中无应付持有公司 5%(含 5%)以上表决权股份的股东单位或关联方的款项。

(十九) 预收账款:**1、 预收账款情况**

单位: 元 币种: 人民币

项目	期末数	期初数
	117,375,006.23	139,194,478.29
合计	117,375,006.23	139,194,478.29

2、 本报告期预收款项中预收持有公司 5%(含 5%)以上表决权股份的股东单位或关联方情况:

本报告期预收账款中无预收持有公司 5%(含 5%)以上表决权股份的股东单位或关联方的款项。

(二十) 应付职工薪酬

单位: 元 币种: 人民币

项目	期初账面余额	本期增加	本期减少	期末账面余额
一、工资、奖金、津贴和补贴	40,661,548.54	365,060,022.46	346,991,673.51	58,729,897.49
二、职工福利费		23,757,059.54	23,757,059.54	
三、社会保险费	276,062.57	44,865,571.97	44,726,095.34	415,539.20
四、住房公积金	10,688.00	8,322,720.11	8,333,408.11	
五、辞退福利		35,648.00	35,648.00	
六、其他				
奖励基金	28,024,900.00	12,173,400.00		40,198,300.00
工会经费和职工教育经费	1,067,181.99	3,672,650.03	3,929,400.50	810,431.52
非货币性福利	39,995.10	3,658,852.09	3,695,769.37	3,077.82
合计	70,080,376.20	461,545,924.20	431,469,054.37	100,157,246.03

(二十一) 应交税费:

单位: 元 币种: 人民币

项目	期末数	期初数
增值税	-24,490,149.69	-82,381,738.96
营业税	13,481.22	379,066.59
企业所得税	26,809,277.58	10,743,744.78

个人所得税	-416,873.97	48,526.94
城市维护建设税	2,077,334.63	455,743.73
房产税	1,468,895.26	398,915.06
教育费附加	1,950,538.01	386,329.83
土地使用税	951,783.00	198,382.00
印花税	522,419.63	295,930.05
河道管理费	220,255.90	456,563.41
三项基金	347,327.40	89,940.37
职工技术教育经费	59,297.07	66,205.62
海门防洪保安资金	23,360.68	27,125.21
堤防费	12,526.08	
合计	9,549,472.80	-68,835,265.37

(二十二) 应付利息:

单位: 元 币种: 人民币

项目	期末数	期初数
短期借款应付利息	16,079,856.38	14,840,396.09
长期借款应付利息	1,356,633.89	1,090,072.66
合计	17,436,490.27	15,930,468.75

(二十三) 应付股利:

单位: 元 币种: 人民币

单位名称	期末数	期初数	超过 1 年未支付原因
中邮通信设备有限公司	1,622,292.19	6,453,366.37	
阜新通讯电缆有限公司	190,595.46	190,595.46	子公司尚未支付股利
沈斌	28.65	28.65	子公司尚未支付股利
刘学林	617,363.38	460,185.09	
合计	2,430,279.68	7,104,175.57	/

(二十四) 其他应付款:**1、 其他应付款情况**

单位: 元 币种: 人民币

项目	期末数	期初数
	89,893,441.89	276,930,939.59
合计	89,893,441.89	276,930,939.59

2、 本报告期其他应付款中应付持有公司 5%(含 5%)以上表决权股份的股东单位或关联方情况

单位: 元 币种: 人民币

单位名称	期末数	期初数
亨通集团有限公司	54,847,693.51	231,847,258.68
合计	54,847,693.51	231,847,258.68

(二十五) 1 年内到期的非流动负债:**1、 1 年内到期的非流动负债情况**

单位：元 币种：人民币

项目	期末数	期初数
1 年内到期的长期借款	131,000,000.00	65,000,000.00
合计	131,000,000.00	65,000,000.00

2、1 年内到期的长期借款**(1) 1 年内到期的长期借款**

单位：元 币种：人民币

项目	期末数	期初数
保证借款	101,000,000.00	65,000,000.00
信用借款	30,000,000.00	
合计	131,000,000.00	65,000,000.00

(2) 金额前五名的 1 年内到期的长期借款

单位：元 币种：人民币

贷款单位	借款起始日	借款终止日	币种	利率(%)	期末数	期初数
					本币金额	本币金额
中信银行股份有限公司吴江支行	2010 年 9 月 10 日	2013 年 9 月 9 日	人民币	5.4	26,000,000.00	
中信银行股份有限公司吴江支行	2010 年 9 月 20 日	2013 年 9 月 20 日	人民币	5.4	40,000,000.00	
中信银行股份有限公司吴江支行	2010 年 9 月 25 日	2013 年 9 月 25 日	人民币	5.4	20,000,000.00	
中国建设银行股份有限公司吴江支行	2011 年 12 月 19 日	2013 年 12 月 18 日	人民币	6.65	30,000,000.00	
中国农业银行股份有限公司吴江支行	2009 年 10 月 28 日	2013 年 10 月 26 日	人民币	6.21	15,000,000.00	
中国建设银行股份有限公司吴江支行	2010 年 8 月 12 日	2012 年 8 月 11 日	人民币	4.86		50,000,000.00
中国农业银行股份有限公司吴江支行	2009 年 10 月 28 日	2012 年 10 月 26 日	人民币	4.86		15,000,000.00
合计	/	/	/	/	131,000,000.00	65,000,000.00

(二十六) 其他流动负债

单位：元 币种：人民币

项目	期末账面余额	期初账面余额
创新能力建设项目款	3,530,000.00	
2012 年提升计划项目款	220,000.00	

科技型中小企业技术创新基金	420,000.00	
用于低压远程供电的新型光电复合缆项目款	150,000.00	
3G 网络建设用入户光缆研发及产业化项目专项资金		1,500,000.00
特高绝缘高抗干扰通信电缆项目		5,000,000.00
进口竖炉项目拨款		27,000,000.00
合计	4,320,000.00	33,500,000.00

(二十七) 长期借款:**1、 长期借款分类:**

单位: 元 币种: 人民币

项目	期末数	期初数
保证借款	240,150,000.00	175,000,000.00
信用借款		110,000,000.00
保证及抵押借款	300,992,124.00	105,992,124.00
吴江市财政局清洁发展委托贷款	50,000,000.00	50,000,000.00
合计	591,142,124.00	440,992,124.00

2、 金额前五名的长期借款:

单位: 元 币种: 人民币

贷款单位	借款起始日	借款终止日	币种	利率 (%)	期末数	期初数
					本币金额	本币金额
中国银行股份有限公司常熟支行	2010 年 10 月 18 日	2015 年 10 月 17 日	人民币	6.4	180,992,124.00	105,992,124.00
国家开发银行苏州分行	2012 年 8 月 17 日	2017 年 8 月 16 日	人民币	6.8755	120,000,000.00	
中国建设银行股份有限公司吴江支行	2012 年 8 月 13 日	2014 年 8 月 12 日	人民币	6.15	80,000,000.00	
中国建设银行股份有限公司吴江支行	2012 年 9 月 5 日	2014 年 9 月 4 日	人民币	6.15	50,000,000.00	
吴江市财政局	2011 年 10 月 9 日	2014 年 10 月 10 日	人民币	5.6525	50,000,000.00	50,000,000.00
合计	/	/	/	/	480,992,124.00	155,992,124.00

(二十八) 专项应付款:

单位: 元 币种: 人民币

项目	期初数	本期增加	本期减少	期末数	备注说明
光纤陀螺仪产	5,080,000.00			5,080,000.00	中央预算内投

业化技术改造 电子信息产业 振兴和技术改 造项目拨款					资
抗弯曲项目资 金新一代宽带 及网络通信产 业化专项拨款	4,500,000.00		2,860,000.00	1,640,000.00	中央预算内投 资
电子信息产业 振兴和技术改 造项目拨款	6,000,000.00			6,000,000.00	中央预算内投 资
国家电子信息 产业振兴和技 术改造项目拨 款	3,000,000.00			3,000,000.00	中央预算内投 资
技术中心创新 能力建设专项 项目拨款	5,000,000.00			5,000,000.00	中央预算内投 资
合计	23,580,000.00		2,860,000.00	20,720,000.00	/

(二十九) 其他非流动负债:

单位: 元 币种: 人民币

项目	期末账面余额	期初账面余额
技术改造项目拨款	2,500,000.00	
商务发展专项资金	1,500,000.00	
光纤陀螺产业化关键技术研究	320,000.00	
光纤电流互感器产业化关键技术研究	1,600,000.00	
国家中小企业发展资金	880,000.00	
光纤预制棒扩建项目补贴	6,397,111.70	
光电复合传输共性问题解决方案	500,000.00	
新型室内外一体自承式光电综合缆	500,000.00	
新型抗弯曲高强度单模光纤产业化	7,500,000.00	8,600,000.00
高压海底复合缆项目财政拨款	53,427,579.97	63,680,000.00
光纤陀螺产业化技术改造项目		2,700,000.00
面向光纤传感器的企业级研发信息管理平台的研发与应用科技项目		54,000.00
上海传感用特种光纤与应用工程技术研究中心项目		1,000,000.00
大尺寸光纤预制棒研发及产业化	5,000,000.00	3,500,000.00
接入网用 8 字型光电复合缆	1,000,000.00	1,000,000.00
光电复合传输全面解决方案		600,000.00
北京密云经济开发区扶持资金	15,181,097.91	15,500,700.00
合计	96,305,789.58	96,634,700.00

(三十) 股本:

单位：元 币种：人民币

	期初数	本次变动增减(+、-)					期末数
		发行新股	送股	公积金转股	其他	小计	
股份总数	207,082,505.00						207,082,505.00

(三十一) 资本公积：

单位：元 币种：人民币

项目	期初数	本期增加	本期减少	期末数
资本溢价（股本溢价）	957,541,560.97	-65,006,038.90		892,535,522.07
其他资本公积	-2,995,445.46	3,474,986.67		479,541.21
合计	954,546,115.51	-61,531,052.23		893,015,063.28

(三十二) 盈余公积：

单位：元 币种：人民币

项目	期初数	本期增加	本期减少	期末数
法定盈余公积	85,778,560.80	21,233,499.25		107,012,060.05
任意盈余公积	38,202,772.06			38,202,772.06
其他	7,373,362.73	0	0	7,373,362.73
合计	131,354,695.59	21,233,499.25		152,588,194.84

(三十三) 未分配利润：

单位：元 币种：人民币

项目	金额	提取或分配比例（%）
调整前 上年末未分配利润	901,609,525.23	/
调整后 年初未分配利润	901,609,525.23	/
加：本期归属于母公司所有者的净利润	345,017,494.31	/
减：提取法定盈余公积	21,233,499.25	10
应付普通股股利	20,708,250.50	
期末未分配利润	1,204,685,269.79	/

(三十四) 营业收入和营业成本：**1、 营业收入、营业成本**

单位：元 币种：人民币

项目	本期发生额	上期发生额
主营业务收入	7,697,187,249.04	6,628,902,337.89
其他业务收入	107,088,341.51	59,741,402.96
营业成本	6,268,060,441.37	5,427,239,195.56

2、 主营业务（分行业）

单位：元 币种：人民币

行业名称	本期发生额		上期发生额	
	营业收入	营业成本	营业收入	营业成本

制造业	7,695,040,013.53	6,215,506,397.81	6,628,902,337.89	5,418,210,933.18
服务业	2,147,235.51	1,055,451.70		
合计	7,697,187,249.04	6,216,561,849.51	6,628,902,337.89	5,418,210,933.18

3、 主营业务（分产品）

单位：元 币种：人民币

产品名称	本期发生额		上期发生额	
	营业收入	营业成本	营业收入	营业成本
光纤光缆及光器件	3,311,092,634.65	2,278,479,093.01	2,745,431,699.46	1,920,404,054.42
通信电缆	926,418,835.42	747,519,290.11	1,286,763,110.49	1,129,256,374.35
电力电缆	1,582,828,382.75	1,299,064,907.15	1,623,937,733.95	1,424,401,686.62
铜铝杆	1,874,700,160.71	1,890,443,107.54	972,769,793.99	944,148,817.79
装卸仓储	2,147,235.51	1,055,451.70		
合计	7,697,187,249.04	6,216,561,849.51	6,628,902,337.89	5,418,210,933.18

4、 主营业务（分地区）

单位：元 币种：人民币

地区名称	本期发生额		上期发生额	
	营业收入	营业成本	营业收入	营业成本
内销收入	7,571,133,653.84	6,116,124,464.15	6,420,958,435.12	5,245,344,334.07
外销收入	126,053,595.20	100,437,385.36	207,943,902.77	172,866,599.11
合计	7,697,187,249.04	6,216,561,849.51	6,628,902,337.89	5,418,210,933.18

5、 公司前五名客户的营业收入情况

单位：元 币种：人民币

客户名称	营业收入	占公司全部营业收入的比例（%）
上海起帆电线电缆有限公司	147,902,690.06	2.21
江苏省电力公司	132,628,767.21	1.98
浙江正泰电缆有限公司	95,457,641.89	1.43
上海浦东电线电缆（集团）有限公司	84,944,716.67	1.27
无锡市达虹线缆有限公司	83,082,772.31	1.24
合计	544,016,588.14	8.13

(三十五) 营业税金及附加：

单位：元 币种：人民币

项目	本期发生额	上期发生额	计缴标准
营业税	2,085,297.65	1,297,453.54	按应税营业收入计征
城市维护建设税	14,019,369.93	8,379,847.99	按实际缴纳的营业税、增值税计征
教育费附加	12,245,147.39	6,893,347.21	当期应交流转税的 5%
河道管理费	510,802.14	523,769.84	
合计	28,860,617.11	17,094,418.58	/

(三十六) 销售费用

单位：元 币种：人民币

项目	本期发生额	上期发生额
差旅费	33,522,705.89	26,220,965.49
工资福利费等	57,955,786.93	30,259,942.98
业务费	4,614,407.24	4,928,423.11
广告费及业务宣传费	12,471,562.77	9,943,766.35
业务招待费	45,891,270.66	40,142,404.67
运输仓储费	141,308,052.85	121,199,128.96
招标费	13,578,696.63	11,477,374.00
办公及会务费	33,652,867.28	24,701,293.69
物料消耗及折旧费	4,906,886.20	1,384,352.93
车辆使用及修理费	7,982,842.61	4,756,416.99
中介服务及法律事务费	3,054,314.66	988,405.78
邮电通讯费	5,044,256.58	5,140,334.23
检测费	1,215,837.29	1,619,806.66
其他	1,023,024.06	4,073,942.11
合计	366,222,511.65	286,836,557.95

(三十七) 管理费用

单位：元 币种：人民币

项目	本期发生额	上期发生额
办公及会务费	14,103,775.24	13,080,339.29
差旅费用	8,851,010.37	7,796,074.19
物料消耗	5,439,844.99	5,750,444.10
工资福利费等	101,405,727.49	99,990,859.50
税金及政府规费	17,483,837.68	14,219,885.27
无形资产摊销	8,972,136.14	6,377,932.03
小车费用	9,981,358.07	8,695,459.68
研发费用	309,935,676.01	186,527,048.31
业务招待费	23,341,295.40	16,994,786.57
折旧费	25,141,135.84	13,682,637.98
IT 系统运行费	929,907.50	2,593,022.07
修理费	4,798,464.63	4,540,623.72
租赁费	7,170,887.71	4,393,017.43
公共事业费	7,604,875.96	6,527,268.28
邮电通讯费	2,696,727.28	2,465,384.46
劳动服务费	5,733,368.07	2,464,622.95
绿化排污费	1,982,099.98	1,320,507.43
中介服务及法律事务费	20,961,475.21	26,641,304.23
广告费及业务宣传费	349,507.22	660,760.86
景观石		1,700,000.00
其他	263,996.23	3,672,157.44
合计	577,147,107.02	430,094,135.79

(三十八) 财务费用

单位：元 币种：人民币

项目	本期发生额	上期发生额
利息支出	307,506,647.67	206,239,316.03
利息收入	-16,416,833.52	-10,801,191.41
汇兑损益	-3,607,885.68	898,088.31
其他	10,791,372.88	13,330,219.51
合计	298,273,301.35	209,666,432.44

(三十九) 公允价值变动收益：

单位：元 币种：人民币

产生公允价值变动收益的来源	本期发生额	上期发生额
公允价值套期持仓损益	6,000.00	
合计	6,000.00	

(四十) 投资收益：**1、 投资收益明细情况：**

单位：元 币种：人民币

	本期发生额	上期发生额
成本法核算的长期股权投资收益	93,864,000.00	
权益法核算的长期股权投资收益	-226,564.75	-4,868,589.64
股权投资差额摊销（注）	-2,218,638.19	-2,555,918.06
合计	91,418,797.06	-7,424,507.70

(四十一) 资产减值损失：

单位：元 币种：人民币

项目	本期发生额	上期发生额
一、坏账损失	26,060,618.26	23,102,888.15
二、存货跌价损失	2,069,846.91	5,481,835.16
三、可供出售金融资产减值损失		
四、持有至到期投资减值损失		
五、长期股权投资减值损失		
六、投资性房地产减值损失		
七、固定资产减值损失		
八、工程物资减值损失		
九、在建工程减值损失		
十、生产性生物资产减值损失		
十一、油气资产减值损失		
十二、无形资产减值损失		
十三、商誉减值损失		
十四、其他		
合计	28,130,465.17	28,584,723.31

(四十二) 营业外收入：

1、营业外收入情况

单位：元 币种：人民币

项目	本期发生额	上期发生额	计入当期非经常性损益的金额
非流动资产处置利得合计	233,539.08	567,613.89	233,539.08
其中：固定资产处置利得	233,539.08	567,613.89	233,539.08
政府补助	136,552,545.59	76,286,758.70	136,552,545.59
无需支付的应付款项	36,927.06	236,685.32	36,927.06
违约金、罚款收入	1,343,408.18	1,242,772.48	1,343,408.18
其他	319,875.63	584,384.72	319,875.63
合计	138,486,295.54	78,918,215.11	138,486,295.54

2、政府补助明细

单位：元 币种：人民币

项目	本期发生额	上期发生额	说明
增值税退税	21,748,424.13		
高速信号传输电缆扩能的技术改造项目拨款	15,000,000.00		
高端数字电缆扩能的技术改造项目拨款	14,700,000.00		
年产 5 万吨铝及铝合金圆杆线项目拨款	12,150,000.00		
高压海底复合缆项目财政拨款	10,252,420.03		
智能电网及多网融合光纤复合低压电缆开发与示范应用	8,500,000.00		
各地扶持资金	7,642,702.09		
环保、阻燃高频数字电缆项目拨款	6,500,000.00		
大直径光纤预制棒扩能技改项目	5,082,888.30		
特高绝缘高抗干扰通信电缆项目	5,000,000.00		
财政奖励	3,875,320.00		
500KV 超高压交联电缆和特种光电复合海底电缆项目贴息	3,690,000.00		
抗弯曲项目资金新一代宽带及网络通信产业化专项拨款	2,860,000.00		
光纤陀螺产业化技术改造项目	2,700,000.00		
财政补贴	1,996,062.44		
光电预制棒项目“一企一策”补助	1,735,900.00		
公共服务和研发中心建设补贴资金	1,500,000.00		
3G 网络建设用入户光缆研发及产业化专项资金	1,500,000.00		
大尺寸光纤预制棒研发及产业化	1,462,700.00		
契税返还	1,433,019.60		
高绝缘抗干扰数字电缆产业化项目资金补贴	1,300,000.00		
新型抗弯曲高强度单模光纤产业化	1,100,000.00		

上海传感用特种光纤与应用工程技术研究中心项目	1,000,000.00		
光电复合传输全面解决方案	600,000.00		
支持高新技术产业发展财政专项资金	518,500.00		
高速信号传输电缆等开发生产项目	500,000.00		
科研计划项目拨款（课题编号 09HX1173400）	450,000.00		
防水尾缆技术改造项目专项资金	300,000.00		
全数字闭环保偏光纤陀螺 HT-MFOG 项目拨款	300,000.00		
HT-MFOG 型全数字闭环光纤陀螺仪中试生产线项目拨款	300,000.00		
土地使用税退税	280,609.00		
吴江市节能与循环经济专项资金	150,000.00		
知识产权管理平台的研究与建设项目拨款	100,000.00		
创新管理改进项目资助	100,000.00		
节能与循环经济专项资金	80,000.00		
面向光纤传感器的企业级研发信息管理平台的研究与应用科技项目	54,000.00		
万兆布线系统用生态型屏蔽 6 类数字电缆合作项目	50,000.00		
非金属抗拉抗弯 8 字型 6 类宽带数据电缆项目	20,000.00		
风力发电机用抗扭弯曲垂吊电缆项目	20,000.00		
合计	136,552,545.59	76,286,758.70	/

(四十三) 营业外支出：

单位：元 币种：人民币

项目	本期发生额	上期发生额	计入当期非经常性损益的金额
非流动资产处置损失合计	675,371.07	852,619.63	675,371.07
其中：固定资产处置损失	393,394.49	852,619.63	393,394.49
无形资产处置损失	281,976.58		281,976.58
对外捐赠	545,800.00	5,561,377.30	545,800.00
罚款、滞纳金	1,728,910.74	399,399.00	1,728,910.74
赔偿支出	157,457.83	138,088.89	157,457.83
盘亏损失	12,994.19	8,411.72	12,994.19
其他	30,007.09	159,189.50	30,007.09
合计	3,150,540.92	7,119,086.04	3,150,540.92

(四十四) 所得税费用：

单位：元 币种：人民币

项目	本期发生额	上期发生额
按税法及相关规定计算的当期所得税	81,119,154.86	49,675,266.29
递延所得税调整	-13,860,755.01	-237,568.44
合计	67,258,399.85	49,437,697.85

(四十五) 基本每股收益和稀释每股收益的计算过程:

计算公式:

1、基本每股收益

基本每股收益=PO÷S

$$S = S_0 + S_1 + S_i \times M_i \div M_0 - S_j \times M_j \div M_0 - S_k$$

其中：P0 为归属于公司普通股股东的净利润或扣除非经常性损益后归属于普通股股东的净利润；S 为发行在外的普通股加权平均数；S0 为期初股份总数；S1 为报告期因公积金转增股本或股票股利分配等增加股份数；Si 为报告期因发行新股或债转股等增加股份数；Sj 为报告期因回购等减少股份数；Sk 为报告期缩股数；M0 报告期月份数；Mi 为增加股份次月起至报告期期末的累计月数；Mj 为减少股份次月起至报告期期末的累计月数。

2、稀释每股收益

稀释每股收益=P1/(S0+S1+Si×Mi÷M0 - Sj×Mj÷M0 - Sk+认股权证、股份期权、可转换债券等增加的普通股加权平均数)

其中，P1 为归属于公司普通股股东的净利润或扣除非经常性损益后归属于公司普通股股东的净利润，并考虑稀释性潜在普通股对其影响，按《企业会计准则》及有关规定进行调整。公司在计算稀释每股收益时，应考虑所有稀释性潜在普通股对归属于公司普通股股东的净利润或扣除非经常性损益后归属于公司普通股股东的净利润和加权平均股数的影响，按照其稀释程度从大到小的顺序计入稀释每股收益，直至稀释每股收益达到最小值。

计算过程:

(1) 基本每股收益

基本每股收益以归属于本公司普通股股东的合并净利润除以本公司发行在外普通股的加权平均数计算:

项目	本期金额	上期金额(注)
归属于本公司普通股股东的合并净利润	345,017,494.31	255,551,303.84
本公司发行在外普通股的加权平均数	207,082,505.00	207,082,505.00
基本每股收益(元/股)	1.666	1.234

注:与上年审定数差异系同一控制下企业合并北京亨通斯博通讯科技有限公司 2011 年度净利润 12,082,356.71 元。

(2) 稀释每股收益

稀释每股收益以调整后的归属于本公司普通股股东的合并净利润除以调整后的本公司发行在外普通股的加权平均数计算:

公司无发行在外的稀释性普通股，故稀释每股收益与基本每股收益等值。

(四十六) 其他综合收益

单位：元 币种：人民币

项目	本期金额	上期金额
----	------	------

1. 可供出售金融资产产生的利得（损失）金额		
减：可供出售金融资产产生的所得税影响		
前期计入其他综合收益当期转入损益的净额		
小计		
2. 按照权益法核算的在被投资单位其他综合收益中所享有的份额	-14,889,616.15	-21,573,791.73
减：按照权益法核算的在被投资单位其他综合收益中所享有的份额产生的所得税影响	925,330.50	-3,632,332.86
前期计入其他综合收益当期转入损益的净额	-20,942,452.83	3,000,993.96
小计		
3. 现金流量套期工具产生的利得（或损失）金额		
减：现金流量套期工具产生的所得税影响		
前期计入其他综合收益当期转入损益的净额		
转为被套期项目初始确认金额的调整额		
小计		
4. 外币财务报表折算差额		
减：处置境外经营当期转入损益的净额		
小计		
5. 其他		
减：由其他计入其他综合收益产生的所得税影响		
前期其他计入其他综合收益当期转入损益的净额		
小计		
合计	5,127,506.18	-20,942,452.83

(四十七) 现金流量表项目注释：**1、 收到的其他与经营活动有关的现金：**

单位：元 币种：人民币

项目	金额
专项补贴、补助款	102,750,615.57
租赁收入	1,472,523.79
利息收入	16,416,833.52
营业外收入	1,609,699.51
收到三个月保证金	21,522,804.62
收到企业间往来	58,040,478.58
合计	201,812,955.59

2、 支付的其他与经营活动有关的现金：

单位：元 币种：人民币

项目	金额
企业间往来	298,098,000.65
销售费用支出	293,328,601.30
管理费用支出	126,869,259.67
营业外支出	2,443,325.22
财务费用	10,572,199.97
支付房租	14,692,988.31

支付保证金	98,598,216.62
合计	844,602,591.74

3、收到的其他与投资活动有关的现金：

单位：元 币种：人民币

项目	金额
期货合约保证金	31,124,253.67
合计	31,124,253.67

4、支付的其他与投资活动有关的现金：

单位：元 币种：人民币

项目	金额
期货合约保证金	7,623,688.76
合计	7,623,688.76

5、支付的其他与筹资活动有关的现金：

单位：元 币种：人民币

项目	金额
外币借款保证金（受限）	36,143,400.00
合计	36,143,400.00

(四十八) 现金流量表补充资料：

1、现金流量表补充资料：

单位：元 币种：人民币

补充资料	本期金额	上期金额
1. 将净利润调节为经营活动现金流量：		
净利润	397,083,298.71	304,065,200.74
加：资产减值准备	28,130,465.17	28,584,723.31
固定资产折旧、油气资产折耗、生产性生物资产折旧	202,643,506.79	143,922,619.21
无形资产摊销	8,534,202.81	6,377,932.03
长期待摊费用摊销	3,392,243.09	1,612,385.17
处置固定资产、无形资产和其他长期资产的损失（收益以“-”号填列）	454,826.18	284,590.35
固定资产报废损失（收益以“-”号填列）		
公允价值变动损失（收益以“-”号填列）	-6,000.00	
财务费用（收益以“-”号填列）	307,526,146.77	211,194,178.09
投资损失（收益以“-”号填列）	-91,418,797.06	7,424,507.70
递延所得税资产减少（增加以“-”号填列）	-13,820,392.51	-237,568.44
递延所得税负债增加（减少以“-”号填列）		
存货的减少（增加以“-”号填列）	-350,553,524.09	-307,331,367.40
经营性应收项目的减少（增加以“-”号填列）	-246,049,492.64	-265,504,021.44
经营性应付项目的增加（减少以“-”号填列）	445,520,845.35	64,739,690.03
其他		
经营活动产生的现金流量净额	691,437,328.57	195,132,869.35

2. 不涉及现金收支的重大投资和筹资活动:		
债务转为资本		
一年内到期的可转换公司债券		
融资租入固定资产		
3. 现金及现金等价物净变动情况:		
现金的期末余额	1,163,394,495.95	1,005,714,643.50
减: 现金的期初余额	1,005,714,643.50	804,658,468.55
加: 现金等价物的期末余额		
减: 现金等价物的期初余额		
现金及现金等价物净增加额	157,679,852.45	201,056,174.95

2、 现金和现金等价物的构成

单位: 元 币种: 人民币

项目	期末数	期初数
一、现金	1,163,394,495.95	1,005,714,643.50
其中: 库存现金	398,174.40	2,297,485.33
可随时用于支付的银行存款	802,503,314.03	704,152,442.10
可随时用于支付的其他货币资金	360,493,007.52	299,264,716.07
可用于支付的存放中央银行款项		
存放同业款项		
拆放同业款项		
二、现金等价物		
其中: 三个月内到期的债券投资		
三、期末现金及现金等价物余额	1,163,394,495.95	1,005,714,643.50

八、 关联方及关联交易

(一) 本企业的母公司情况

单位: 万元 币种: 人民币

母公司名称	企业类型	注册地	法人代表	业务性质	注册资本	母公司对本企业的持股比例 (%)	母公司对本企业的表决权比例 (%)	本企业最终控制方	组织机构代码
亨通集团有限公司	有限责任公司	江苏吴江七都镇心田湾	崔根良	民营企业	80,000.00	40.71	40.71	崔根良	13828571-5

(二) 本企业的子公司情况

单位: 万元 币种: 人民币

子公司全称	企业类型	注册地	法人代表	业务性质	注册资本	持股比例 (%)	表决权比例 (%)	组织机构代码
上海亨通光电	有限责任公司	上海市江场西	王毅强	民营企业	4,808.00	52.00	52.00	63023609-3

科技有 限公司		路 555 号						
沈阳亨 通光通 信有限 公司	有限责 任公司	沈阳市 浑南新 区科幻 路 6 号	尹振华	民营企 业	4,500.00	61.42667	61.42667	73865881-0
江苏亨 通光纤 科技有 限公司	中外合 资	吴江经 济开发 区	袁健	中外合 资	5,200.00 万美元	75.00	75.00	73442364-3
成都亨 通光通 信有限 公司	有限责 任公司	成都经 济技术 开发区 北京路 399 号	钱建林	民营企 业	3,500.00	100.00	100.00	78812669-5
江苏亨 通高压 电缆有 限公司	有限责 任公司	常熟市 经济开 发区通 达路 8 号	冯华强	民营企 业	35,000.00	97.00	97.00	69453026-7
北京亨 通光电 科技有 限公司	有限责 任公司	北京市 密云县 经济开 发区科 技路 43 号	钱建林	民营企 业	2,000.00	100.00	100.00	56039203-0
广东亨 通光电 科技有 限公司	有限责 任公司	东莞市 松山湖 科技产 业园区 工业北 路 10 号	钱建林	民营企 业	5,000.00	100.00	100.00	55364654-9
江苏亨 通线缆 科技有 限公司	有限责 任公司	吴江市 七都镇 心田湾	陆春良	民营企 业	44,000.00	100.00	100.00	66899719-7
江苏亨 通电力 电缆有 限公司	中外合 资	江苏省 吴江市 七都镇 心田湾	鲍继聪	中外合 资	2,000.00 万美元	75.00	75.00	62846177-7
吴江太 湖度假 村有限 公司	有限责 任公司	吴江市 七都镇 心田湾	钱建林	民营企 业	2,000.00	100.00	100.00	57951457-9
苏州亨 通铜材	有限责 任公司	吴江市 七都镇	钱福林	民营企 业	4,200.00	100.00	100.00	67095486-6

有限公司		工业区						
上海亨通宏普通信技术有限公司	有限责任公司	上海市工业综合开发区航谊路8号1幢101室	姚央毛	民营企业	4,000.00	99.00	100.00	57413253-9
常熟亨通港务有限公司	有限责任公司	常熟经济开发区通达路8号	钱建林	民营企业	8,000.00	100.00	100.00	55376975-X
江苏亨通金天线电子有限公司	有限责任公司	海门市经济技术开发区南海东路518号	倪磊磊	民营企业	2,500.00	100.00	100.00	13878388-8
苏州亨通利信材料有限公司	有限责任公司	吴江市七都镇心田湾工业区	薛长志	民营企业	2,000.00	100.00	100.00	67391254-9
广德亨通铜业有限公司	有限责任公司	广德县新杭经济开发区(流洞村)	钱福林	民营企业	2,000.00	100.00	100.00	58886864-3
北京亨通斯博通讯科技有限公司	有限责任公司	北京市密云县经济开发区科技路43号	王首佳	民营企业	2,980.00	100.00	100.00	74545518-1

(三) 本企业的合营和联营企业的情况

单位:万元 币种:人民币

被投资单位名称	企业类型	注册地	法人代表	业务性质	注册资本	本企业持股比例(%)	本企业在被投资单位表决权比例(%)	组织机构代码
二、联营企业								
西安飞机工业(集团)	有限责任公司	西安市阎良区国家航	梁超军	内资企业	1,000.00	48.00	48.00	69862874-7

亨通航空电子有限公司		空高技术产业基地蓝天路5号						
江苏奥维亨通光学科技有限公司	中外合资经营	江苏省吴江经济开发区同津大道以西, 旺家北路以北	TIMOTHY FRANCIS MURRAY	中外合资	3,000.00 万美元	49.00	49.00	55928135-x
古河电工(西安)光通信有限公司	中外合资经营	西安市高新技术开发区新型工业园信息大道18号	宋海燕	中外合资	22,725.28	49.00	49.00	62390211-5

(四) 本企业的其他关联方情况

其他关联方名称	其他关联方与本公司关系	组织机构代码
亨通地产股份有限公司	股东的子公司	74247734-2
亨通地产(吴江)有限公司	股东的子公司	56434883-8
吴江市苏商农村小额贷款股份有限公司	股东的子公司	69934211-8
张家港恒东热电有限公司	股东的子公司	75142333-8
张家港永兴热电有限公司	股东的子公司	75846090-8
江苏亨鑫科技有限公司	其他	
吴江亨通生态农业有限公司	其他	

(五) 关联交易情况

1、 采购商品/接受劳务情况表

单位：元 币种：人民币

关联方	关联交易内容	关联交易定价方式及决策程序	本期发生额		上期发生额	
			金额	占同类交易金额的比例(%)	金额	占同类交易金额的比例(%)
亨通集团有限公司	购买商品	市场价			4,331,568.39	0.08
亨通集团有限公司	餐饮服务	市场价	174,962.96			
江苏亨鑫科技有限公司	购买商品	市场价	59,587.03	0.00		

古河电工 (西安)光 通信有限公 司	购买商品	市场价	72,231,692.70	1.15		
江苏奥维信 亨通光学科 技有限公司	购买商品	市场价	42,257,327.50	0.67		
吴江亨通生 态农业有限 公司	购买农、水 产品	市场价	112,512.26			

出售商品/提供劳务情况表

单位：元 币种：人民币

关联方	关联交易 内容	关联交易 定价方式 及决策程 序	本期发生额		上期发生额	
			金额	占同类交易 金额的比例 (%)	金额	占同类交 易金额的 比例 (%)
亨通集团 有限公司	销售商品	市场价	15,374,564.09	0.20	104,089,249.06	1.57
亨通地产 股份有限 公司	销售商品	市场价	1,625,157.49	0.02	782,888.38	0.01
亨通地产 (吴江)有 限公司	销售商品	市场价	93,216.24	0.00	584,434.53	0.01
张家港恒 东热电有 限公司	销售商品	市场价			43,130.77	0.00
张家港永 兴热电有 限公司	销售商品	市场价	26,179.48	0.00	925,086.84	0.01
西安飞机 工业(集 团)亨通航 空电子有 限公司	销售商品	市场价	9,746,490.72	0.12	5,679,510.46	0.09
江苏亨鑫 科技有限 公司	销售商品	市场价	3,483,477.31	0.04	8,952,290.64	0.14
古河电工 (西安)光 通信有限 公司	销售商品	市场价	14,836,431.55	0.19		
江苏奥维 信亨通光 学科技有	销售商品	市场价	3,210,719.18	0.04		

限公司						
-----	--	--	--	--	--	--

2、 关联托管/承包情况

2009年5月30日，子公司江苏亨通线缆科技有限公司与亨通集团有限公司签订托管协议，亨通集团有限公司委托江苏亨通线缆科技有限公司经营其子公司北京亨通斯博通讯科技有限公司，托管费用按北京亨通斯博通讯科技有限公司当年税后利润的10%收取，但不低于50万元/年。

江苏亨通线缆科技有限公司确认2011年度托管费1,208,235.67元，确认2012年1-5月托管费208,333.33元。

3、 关联租赁情况

公司出租情况表：

单位：元 币种：人民币

出租方名称	承租方名称	租赁资产种类	租赁起始日	租赁终止日	租赁收益定价依据	年度确认的租赁收益
江苏亨通光电股份有限公司	亨通集团有限公司	房屋			协议价	830,813.60
江苏亨通线缆科技有限公司	亨通集团有限公司	房屋			协议价	27,088.70
江苏亨通线缆科技有限公司	亨通地产股份有限公司	房屋			协议价	3,751.80
江苏亨通线缆科技有限公司	吴江市苏商农村小额贷款股份有限公司	房屋			协议价	70,251.00

4、 关联担保情况

单位：元 币种：人民币

担保方	被担保方	担保金额	担保期限	是否履行完毕
亨通集团有限公司	江苏亨通光电股份有限公司（注1）	120,000,000.00	2017年8月16日~2019年8月16日	
亨通集团有限公司	上海亨通光电科技有限公司	50,000,000.00	2013年2月16日~2015年2月16日	
亨通集团有限公司	上海亨通光电科技有限公司	12,989,938.08	2013年2月16日~2015年2月16日	
亨通集团有限公司	沈阳亨通光通信有限公司	33,241,348.00	2013年1月11日~2015年1月11日	
亨通集团有限公司	江苏亨通高压电缆有限公司	74,500,000.00	2013年6月7日~2015年6月7日	
亨通集团有限公司	江苏亨通高压电缆有限公司	978,801.29	2013年1月23日~2015年1月23日	

亨通集团有限公司	北京亨通光电科技有限公司	40,000,000.00	2013年3月20日~ 2015年3月20日	
亨通集团有限公司	北京亨通光电科技有限公司	7,349,202.95	2013年3月20日~ 2015年3月20日	
亨通集团有限公司	上海亨通宏普通信技术有限公司	60,000,000.00	2013年1月6日~ 2015年1月6日	
亨通集团有限公司	成都亨通光通信有限公司	15,000,000.00	2013年9月25日~ 2015年9月25日	
亨通集团有限公司	成都亨通光通信有限公司	6,465,235.91	2013年1月27日~ 2015年1月27日	
亨通集团有限公司	江苏亨通电力电缆有限公司	237,000,000.00	2013年2月8日~ 2015年2月8日	
亨通集团有限公司	江苏亨通电力电缆有限公司	258,779,532.68	2013年1月6日~ 2015年1月6日	
亨通集团有限公司	江苏亨通电力电缆有限公司(注3)	37,600,000.00	2013年4月9日~ 2015年4月9日	
亨通集团有限公司	江苏亨通电力电缆有限公司(注2)	129,000,000.00	2012年7月12日~ 2014年7月12日	
亨通集团有限公司	江苏亨通电力电缆有限公司(注3)	40,000,000.00	2014年8月14日~ 2016年8月14日	
亨通集团有限公司	江苏亨通电力电缆有限公司	347,500,000.00	2013年1月30日~ 2015年1月30日	
亨通集团有限公司	江苏亨通电力电缆有限公司(注3)	98,000,000.00	2013年1月10日~ 2015年1月10日	
亨通集团有限公司	江苏亨通线缆科技有限公司	155,000,000.00	2013年3月7日~ 2015年3月7日	
亨通集团有限公司	江苏亨通线缆科技有限公司	69,500,000.00	2013年2月3日~ 2015年2月3日	
亨通集团有限公司	江苏亨通线缆科技有限公司	249,000,000.00	2013年2月8日~ 2015年2月8日	
亨通集团有限公司	江苏亨通线缆科技有限公司(注3)	10,000,000.00	2013年3月8日~ 2015年3月8日	
亨通集团有限公司	江苏亨通线缆科技有限公司(注3)	63,200,000.00	2013年4月18日~ 2015年4月18日	
亨通集团有限公司	江苏亨通线缆科技有限公司(注2)	144,000,000.00	2013年2月20日~ 2015年2月20日	
亨通集团有限公司	江苏亨通线缆科技有限公司	40,000,000.00	2014年1月10日~ 2016年1月10日	
亨通集团有限公司	江苏亨通线缆科技有限公司	15,000,000.00	2013年10月26日~ 2015年10月26日	
亨通集团有限公司	江苏亨通线缆科技有限公司(注4)	30,000,000.00	2013年9月23日~ 2015年9月23日	
亨通集团有限公司	苏州亨通铜材有限公司	20,000,000.00	2013年3月27日~ 2015年3月27日	
亨通集团有限公司	苏州亨通铜材有限公司	16,000,000.00	2013年2月22日~ 2015年2月22日	

亨通集团有限公司	苏州亨通铜材有限公司（注3）	40,000,000.00	2013年3月19日~ 2015年3月19日	
亨通集团有限公司	苏州亨通铜材有限公司（注5）	36,000,000.00	2013年9月9日~ 2015年9月9日	
亨通集团有限公司	江苏亨通金天电子线缆有限公司	20,000,000.00	2013年6月9日~ 2015年6月9日	
亨通集团有限公司	江苏亨通金天电子线缆有限公司	21,000,000.00	2013年5月19日~ 2015年5月19日	
亨通集团有限公司	江苏亨通金天电子线缆有限公司（注6）	30,000,000.00	2013年2月27日~ 2015年2月27日	
亨通集团有限公司	江苏亨通金天电子线缆有限公司（注7）	11,930,705.42	2013年4月3日~ 2015年4月3日	
亨通集团有限公司	北京亨通斯博通讯科技有限公司	20,000,000.00	2013年3月26日~ 2015年3月26日	
崔根良	江苏亨通光电股份有限公司	130,000,000.00	2014年9月4日~ 2016年9月4日	
崔根良	江苏亨通光电股份有限公司	38,538,675.76	2013年7月30日~ 2015年7月30日	
崔根良	江苏亨通光电股份有限公司	30,000,000.00	2013年12月18日~ 2015年12月18日	
崔根良	江苏亨通电力电缆有限公司（注8）	52,000,000.00	2013年9月23日~ 2015年9月23日	

注1：本公司该笔借款，同时由本公司的房产、土地和机器设备共同担保。

注2：子公司该笔借款，同时由该子公司的应收账款保理作担保。

注3：子公司该笔借款，同时由崔根良个人共同为其担保。

注4：子公司该笔借款，同时由崔根良个人、该子公司的房产、土地和机器设备共同为其担保。

注5：子公司该笔借款，同时由崔根良个人、该子公司的房产、土地共同为其担保。

注6：子公司该笔借款，同时由江苏亨通线缆科技有限公司、该子公司的房产、土地及机器设备共同为其担保。

注7：子公司该笔借款，同时由江苏亨通线缆科技有限公司、该子公司的房产、土地及机器设备、应收账款保理共同为其担保。

注8：子公司该笔借款，同时由该子公司的房屋、土地及设备抵押作担保。

(六) 关联方应收应付款项

上市公司应收关联方款项：

单位：元 币种：人民币

项目名称	关联方	期末		期初	
		账面余额	坏账准备	账面余额	坏账准备
应收账款					
	张家港永兴热电有限公司			3,221.18	161.06
	西安飞机工业（集团）亨通航空电子有限	6,248,426.00	312,421.30	3,816,492.29	190,824.61

	公司				
	江苏亨鑫科技有限公司	348,835.00	17,441.75	409,452.50	20,472.63
	古河电工（西安）光通信有限公司	84,560.00	4,228.00		
应收票据					
	张家港永兴热电有限公司			450,000.00	
	古河电工（西安）光通信有限公司	736,495.40			

上市公司应付关联方款项:

单位:元 币种:人民币

项目名称	关联方	期末账面余额	期初账面余额
应付账款			
	亨通集团有限公司		5,104,565.00
	江苏亨鑫科技有限公司		95,000.00
	古河电工（西安）光通信有限公司	2,938,110.84	
	江苏奥维信亨通光学科技有限公司	9,880,838.53	
其他应付款			
	亨通集团有限公司	54,847,693.51	231,847,258.68
	江苏奥维信亨通光学科技有限公司		631,774.53
预收账款			
	亨通集团有限公司		26,921,256.51

九、 股份支付:

无

十、 或有事项:

(一) 未决诉讼仲裁形成的或有负债及其财务影响:

子公司苏州亨通铜材有限公司于 2012 年期间对江苏恒源电缆有限公司销售 1,545,987.69 元（不含税），收款 200,000.00 元。尚有应收账款余额 1,608,805.60 元，因其拖欠货款并且经营出现重大问题，已对其提起诉讼。

(二) 为其他单位提供债务担保形成的或有负债及其财务影响:

1、 截止 2012 年 12 月 31 日公司为关联方及其他单位提供债务担保形成的或有负债

被担保单位	债务种类	担保金额	债务到期日	对本公司的财务影响

成都亨通光通信有限公司	短期借款	30,000,000.00	2013.1.5-2013.12.23	无负面影响
成都亨通光通信有限公司	银行承兑汇票	22,642,749.82	2013.1.25-2013.5.28	无负面影响
成都亨通光通信有限公司（注1）	短期借款	15,000,000.00	2013.3.31	无负面影响
江苏亨通高压电缆有限公司（注2）	长期借款	180,992,124.00	2015.10.17	无负面影响
广东亨通光电科技有限公司	短期借款	85,000,000.00	2013.1.17-2013.12.17	无负面影响
广东亨通光电科技有限公司（注2）	短期借款	32,000,000.00	2013.1.12	无负面影响
广东亨通光电科技有限公司	银行承兑汇票	13,099,159.55	2013.1.23-2013.6.20	无负面影响
上海亨通宏普通信技术有限公司	短期借款	20,000,000.00	2013.3.26-2013.10.23	无负面影响
上海亨通宏普通信技术有限公司	银行承兑汇票	9,100,012.33	2013.2.1-2013.6.19	无负面影响
常熟亨通港务有限公司（注3）	长期借款	30,150,000.00	2016.12.5	无负面影响
江苏亨通光纤科技有限公司	短期借款	69,900,000.00	2013.5.18	无负面影响
古河电工（西安）光通信有限公司	短期借款	16,253,001.96	2013.8.9	无负面影响
古河电工（西安）光通信有限公司	银行承兑汇票	10,148,008.69	2013.1.26-2013.6.28	无负面影响
江苏奥维信亨通光学科技有限公司	长期借款	66,000,000.00	2016.6.30	无负面影响

注1：子公司该笔借款，同时由该子公司的房产及土地使用权作抵押担保。

注2：子公司该笔借款，同时由该子公司的土地使用权作抵押担保。

注3：子公司该笔借款，同时由江苏亨通高压电缆有限公司共同为其担保。

2、截止 2012 年 12 月 31 日子公司江苏亨通线缆科技有限公司为关联方及其他单位提供债务担保形成的或有负债

被担保单位	债务种类	担保金额	债务到期日	对本公司的财务影响
江苏亨通金天电子线缆有限公司（注1）	短期借款	30,000,000.00	2013.2.27-2013.8.7	无负面影响
江苏亨通金天电子线缆有限公司（注2）	短期借款	11,930,705.42	2013.4.3-2013.4.10	无负面影响

注1：子公司该笔借款，同时由亨通集团有限公司、该子公司的房产、土地及机器设备共同为其担保。

注2：子公司该笔借款，同时由亨通集团有限公司、该子公司的房产、土地及机器设备、应收账款保理共同为其担保。

（三）截止 2012 年 12 月 31 日公司背书转让未到期的商业承兑汇票形成的或有负债

出票单位	到期日	票据金额
中国电信股份有限公司广西分公司	2013-1-27	4,361,549.67

中国电信股份有限公司广西分公司	2013-2-22	1,263,986.25
中国电信股份有限公司重庆分公司	2013-1-25	1,427,412.85
中国电信股份有限公司重庆分公司	2013-3-12	1,682,664.50
江苏永鼎股份有限公司	2013-2-9	40,000.00
中国电信股份有限公司广西分公司	2013-3-25	2,281,394.27
合计		11,057,007.54

十一、 承诺事项:

(一) 重大承诺事项

1、 已签订的尚未履行或尚未完全履行的对外投资合同及有关财务支出

公司于 2012 年 3 月 1 日召开第四届董事会第二十八次会议,审议通过《关于与 Brascopper 公司在巴西合资设立光缆生产和销售公司的议案》,同意公司与巴西联邦共和国 Brascopper 公司签署《合资意向书》,拟在巴西南马托格罗索州三湖市设立合资公司,生产光缆并全部销售到巴西以及南美洲其他国家和地区。项目计划总投资 600 万美元(含生产设备和厂房等基础设施),其中合资公司注册资本为 40 万美元,公司占合资公司股权比例为 51%, Brascopper 公司占合资公司股权比例为 49%。公司于 2012 年 4 月 16 日取得了江苏省发展改革委员会下达的《关于核准公司与巴铜 CBC 导体有限公司在巴西合资建设年产 70 万芯公里光缆项目的通知》(苏发改境外发【2012】91 号)。

目前正在办理相关手续。

2、 截至 2012 年 12 月 31 日止,子公司以下列长期资产抵押给银行,为取得的银行借款作担保:

资产名称	资产原值	资产净值	抵押金额 (万元)	债务到期 日	抵押期限
江苏亨通光电科技有限公司——房产、土地使用权及机器设备	299,395,924.33	282,835,919.51	35,866.28	2017.8.16	2012.8.17-2017.8.16
上海亨通光电科技有限公司——房产及土地使用权	56,020,762.76	26,244,457.84	4,900.00	2013.3.11-2013.6.6	2011.1.18-2014.1.17
成都亨通光通信有限公司——房产及土地使用权	21,314,406.03	17,634,507.11	1,000.00	2013.3.31	2009.9.8-2013.9.7
江苏亨通高压电缆有限公司——土地使用权	82,265,940.00	78,114,832.32	5,600.00	2015.10.17	2010.10.18-2015.10.17
广东亨通光电科技有限公司——土地使用权	19,021,370.00	18,205,271.60	1,883.71	2013.1.12	2011.03.17-2013.3.31
江苏亨通电力电缆有限公司——房产、土地使用权及机器设备	103,073,355.32	71,087,663.39	5,200.00	2013.9.23	2012.9.17-2013.9.16
江苏亨通线缆科技有限公司——房产、土地使用权	85,443,419.23	67,056,556.04	4,200.00	2013.11.6	2012.11.16-2013.11.16
江苏亨通线缆科技有限公司——房产、土地使用权及机器设备	124,025,740.24	78,861,369.06	1,900.00	2013.9.23	2012.9.17-2013.9.16
苏州亨通铜材有限公司——房产、土地使用权	28,057,413.68	24,665,544.88	2,100.00	2013.9.9	2012.9.10-2013.9.9
江苏亨通金天电子线缆有限公司——房产、土地使用权及机器设备	28,868,216.93	16,554,852.24	3,230.00	2013.2.27-2013.8.7	2012.2.22-2013.8.7
合计	847,486,	681,260,	65,879.99		

	548.52	973.99			
--	--------	--------	--	--	--

3、截至 2012 年 12 月 31 日止，子公司以下列定期存单质押给银行，为取得借款作担保：

公司名称	定期存单金额（万元）	借款金额（万元）	借款期限
江苏亨通电力电缆有限公司	3,000	2,800	2012.9.12-2013.4.23
江苏亨通线缆科技有限公司	4,000	3,700	2012.1.31-2013.2.9
合计	7,000	6,500	

4、截至 2012 年 12 月 31 日止，子公司以下列银行承兑汇票质押给银行，为取得借款作担保：

公司名称	银行承兑汇票金额（万元）	借款金额（万元）	借款期限
江苏亨通光纤科技有限公司	25,222.70	21,936.40	2012.6.29-2013.9.27

5、截至 2012 年 12 月 31 日止，公司以应收账款质押给银行，为取得借款作担保：

公司名称	借款金额（万元）	借款期限
江苏亨通光电股份有限公司	4,000	2012.7.27-2013.1.22
江苏亨通电力电缆有限公司	4,000	2012.9.26-2013.11.29
合计	8,000	

6、截至 2012 年 12 月 31 日止，公司以子公司定期存单质押给银行，为取得银行承兑汇票作担保：

公司名称	定期存单金额（万元）	银行承兑汇票金额（万元）	票据到期日
江苏亨通光电股份有限公司	1,362.80	6,814.00	2013.9.27

十二、其他重要事项：

（一）企业合并

本公司以 2012 年 8 月 1 日为合并日，支付现金人民币 62,801,899.31 元作为合并成本(股权转让价款 64,980,000.00 元，扣除分红款 2,178,100.69 元)，取得了北京亨通斯博通讯科技有限公司 100% 的权益。合并成本在合并日的账面价值总额为人民币 37,230,309.01 元。详见附注四（四）。

（二）租赁

经营租赁租入

子公司上海亨通宏普通信技术有限公司与上海宏普通讯器材有限公司签订了《房屋租赁协议》，租用其办公楼及厂房，租赁期限：2011 年 5 月 10 日至 2021 年 5 月 9 日，每年租金 679.50 万

（三）其他

公司控股股东亨通集团有限公司于 2012 年 4 月 11 日将所持有本公司的 2,000 万股无限售流通股质押给中国农业银行吴江市支行，期限至 2013 年 4 月 10 日。于 2012 年 11 月 13 日将所持有本公司的 2,000 万股限售流通股质押给中国工商银行苏州分行，期限至 2013 年 11 月 12 日。于 2012 年 11 月 19 日将所持有本公司的 900 万股限售流通股和 100 万股无限售流通股质押给中信银行吴江支行，期限至 2013 年 11 月 18 日。于 2011 年 4 月 18 日将所持有本公司的 2,600 万股无限售流通股质押给中国建设银行苏州分行，期限至 2013 年 4 月 17 日。于 2012 年 12 月 21 日将所持有本公司的 64 万股限售流通股和 766 万股无限售流通股质押给中国建设银行苏州分行，期限至 2013 年 12 月 21 日。

十三、 母公司财务报表主要项目注释

(一) 应收账款：

1、 应收账款按种类披露：

单位：元 币种：人民币

种类	期末数				期初数			
	账面余额		坏账准备		账面余额		坏账准备	
	金额	比例 (%)	金额	比例 (%)	金额	比例 (%)	金额	比例 (%)
按组合计提坏账准备的应收账款：								
账龄分析组合	682,780,771.40	95.86	37,494,652.61	5.49	558,453,788.60	97.41	36,100,405.63	6.46
合并抵销特征组合	29,453,773.38	4.14			14,830,994.02	2.59		
组合小计	712,234,544.78	100	37,494,652.61	5.26	573,284,782.62	100	36,100,405.63	6.3
合计	712,234,544.78	/	37,494,652.61	/	573,284,782.62	/	36,100,405.63	/

组合中，按账龄分析法计提坏账准备的应收账款：

单位：元 币种：人民币

账龄	期末数			期初数		
	账面余额		坏账准备	账面余额		坏账准备
	金额	比例 (%)		金额	比例 (%)	
1 年以内						
其中：						
1 年以内	671,005,260.54	94.21	32,077,574.36	550,317,972.49	96.00	26,774,348.92
1 年以内小计	671,005,260.54	94.21	32,077,574.36	550,317,972.49	96.00	26,774,348.92
1 至 2 年	37,603,417.08	5.28	3,760,341.71	8,387,137.06	1.46	838,713.71
2 至 3 年	2,190,589.63	0.31	657,176.89	2,865,345.12	0.50	859,603.54
3 年以上	1,435,277.53	0.20	999,559.65	11,714,327.95	2.04	7,627,739.46
合计	712,234,544.78	100.00	37,494,652.61	573,284,782.62	100.00	36,100,405.63

2、 本报告期实际核销的应收账款情况

单位：元 币种：人民币

单位名称	应收账款性质	核销金额	核销原因	是否因关联交易产生
青海通信服务公司	货款	4,357,895.00	逾期三年以上，追偿无法收回	否
河南省襄城县广	货款	2,332,072.32	逾期三年以上，追	否

播电视网络有限公司			偿无法收回	
深圳市迈克慈电子有限公司	货款	1,153,526.30	逾期三年以上, 追偿无法收回	否
山西省电力公司	货款	142,287.00	逾期三年以上, 追偿无法收回	否
内蒙古乌海市电信分公司等 36 家	货款	452,813.89	逾期三年以上, 追偿无法收回	否
合计	/	8,438,594.51	/	/

3、本报告期应收账款中持有公司 5%(含 5%)以上表决权股份的股东单位情况

本报告期应收账款中无持有公司 5%(含 5%)以上表决权股份的股东单位的欠款。

4、应收账款金额前五名单位情况

单位：元 币种：人民币

单位名称	与本公司关系	金额	年限	占应收账款总额的比例(%)
上海贝尔股份有限公司	客户	19,199,540.86	1 年以内	2.70
北京郊区电信实业有限公司通讯器材分公司	客户	16,658,723.80	1 年以内	2.34
中国联合网络通信有限公司云南省分公司	客户	16,119,735.10	1 年以内	2.26
中国铁通集团有限公司河南分公司	客户	15,210,376.25	1 年以内	2.14
中国铁通集团有限公司沈阳分公司	客户	14,389,301.37	1-2 年	2.02
合计	/	81,577,677.38	/	11.46

5、应收关联方账款情况

单位：元 币种：人民币

单位名称	与本公司关系	金额	占应收账款总额的比例(%)
江苏亨通光纤科技有限公司	子公司	29,453,773.38	4.14
合计	/	29,453,773.38	4.14

(二) 其他应收款：

1、其他应收款按种类披露：

单位：元 币种：人民币

种类	期末数				期初数			
	账面余额		坏账准备		账面余额		坏账准备	
	金额	比例	金额	比例	金额	比例	金额	比例

		(%)		(%)		(%)		(%)
单项金额重大并单项计提坏账准备的其他应收账款	0.00		0.00		0.00		0.00	
按组合计提坏账准备的其他应收账款:								
账龄分析组合	27,030,792.63	27.32	3,788,796.20	14.02	18,087,392.35	76.46	2,601,420.65	14.38
合并抵销特征组合	71,922,438.93	72.68			5,569,506.02	23.54		
组合小计	98,953,231.56	100	3,788,796.20	3.83	23,656,898.37	100	2,601,420.65	11
合计	98,953,231.56	/	3,788,796.20	/	23,656,898.37	/	2,601,420.65	/

组合中，按账龄分析法计提坏账准备的其他应收账款：

单位：元 币种：人民币

账龄	期末数			期初数		
	账面余额		坏账准备	账面余额		坏账准备
	金额	比例(%)		金额	比例(%)	
1 年以内						
其中：						
1 年以内	20,135,406.42	74.49	1,006,770.32	10,131,592.33	56.01	506,579.62
1 年以内小计	20,135,406.42	74.49	1,006,770.32	10,131,592.33	56.01	506,579.62
1 至 2 年	2,666,813.84	9.87	266,681.38	4,697,936.00	25.98	469,793.60
2 至 3 年	1,351,145.79	5	405,343.74	1,190,158.45	6.58	357,047.54
3 年以上	2,877,426.58	10.64	2,110,000.76	2,067,705.57	11.43	1,267,999.89
合计	27,030,792.63	100	3,788,796.20	18,087,392.35	100	2,601,420.65

组合中，采用其他方法计提坏账准备的其他应收账款：

单位：元 币种：人民币

组合名称	账面余额	坏账准备
合并抵销特征组合	71,922,438.93	
合计	71,922,438.93	

2、本报告期其他应收款中持有公司 5%(含 5%)以上表决权股份的股东单位情况

本报告期其他应收账款中无持有公司 5%(含 5%)以上表决权股份的股东单位的欠款。

3、其他应收账款金额前五名单位情况

单位：元 币种：人民币

单位名称	与本公司关系	金额	年限	占其他应收账款总额的比例(%)
广德亨通铜业有限公司	子公司	30,000,000.00	1 年以内	30.32
吴江亨通太湖度	子公司	20,000,000.00	1 年以内	20.21

假村有限公司				
江苏亨通光纤科技有限公司	子公司	15,709,142.03	1 年以内	15.88
江苏亨通金天电子线缆有限公司	子公司	6,056,802.29	1 年以内	6.12
钱伟	职员	2,092,817.88	1 年以内	2.11
合计	/	73,858,762.20	/	74.64

4、其他应收关联方款项情况

单位：元 币种：人民币

单位名称	与本公司关系	金额	占其他应收账款总额的比例(%)
广德亨通铜业有限公司	子公司	30,000,000.00	30.32
吴江亨通太湖度假村有限公司	子公司	20,000,000.00	20.21
江苏亨通光纤科技有限公司	子公司	15,709,142.03	15.88
江苏亨通金天电子线缆有限公司	子公司	6,056,802.29	6.12
江苏亨通高压电缆有限公司	子公司	121,166.90	0.12
江苏亨通电力电缆有限公司	子公司	35,327.71	0.04
合计	/	71,922,438.93	72.69

(三) 长期股权投资

按成本法核算

单位：元 币种：人民币

被投资单位	投资成本	期初余额	增减变动	期末余额	减值准备	本期计提减值准备	在被投资单位持股比例(%)	在被投资单位表决权比例(%)	在被投资单位持股比例与表决权比例不一致的说明
上海亨通光电科技有限公司	26,299,064.40	26,299,064.40					26,299,064.40	52.00	52.00
沈阳亨通光通信有限公司	31,988,600.00	31,988,600.00					31,988,600.00	61.42667	61.42667
江苏亨通光纤科技有	172,542,240.00	172,542,240.00					172,542,240.00	75.00	75.00

限公司									
成都亨通光通信有限公司	35,000,000.00	35,000,000.00					35,000,000.00	100.00	100.00
江苏亨通高压电缆有限公司	339,500,000.00	339,500,000.00					339,500,000.00	97.00	97.00
北京亨通光电科技有限公司	20,000,000.00	20,000,000.00					20,000,000.00	100.00	100.00
广东亨通光电科技有限公司	50,000,000.00	50,000,000.00					50,000,000.00	100.00	100.00
江苏亨通电力电缆有限公司	202,741,977.62	202,741,977.62					202,741,977.62	75.00	75.00
江苏亨通线缆科技有限公司	490,348,592.17	490,348,592.17					490,348,592.17	100.00	100.00
苏州亨通铜材有限公司	21,344,341.71	21,344,341.71					21,344,341.71	100.00	100.00
上海亨通宏普通信技术有限公司	40,000,000.00	40,000,000.00					40,000,000.00	100.00	100.00
吴江亨通太湖度假村有限公司	20,000,000.00	20,000,000.00					20,000,000.00	100.00	100.00
北京亨通斯博通讯科技有限公司	37,230,903.01		37,230,903.01				37,230,903.01	100.00	100.00
常熟亨通港务	78,150,110.90		78,150,110.90				78,150,110.90	100.00	100.00

有限公司									
国都证券有限责任公司	70,000,000.00	70,000,000.00					70,000,000.00	0.76	0.76
上海赛捷投资合伙企业	40,000,000.00	40,000,000.00					40,000,000.00	28.27	28.27

按权益法核算

单位：元 币种：人民币

被投资单位	投资成本	期初余额	增减变动	期末余额	减值准备	本期计提减值准备	现金红利	在被投资单位持股比例 (%)	在被投资单位表决权比例 (%)	在被投资单位持股比例与表决权比例不一致的说明
江苏奥维信亨通光学科技有限公司	94,906,905.34	76,862,717.33	8,368,349.73					85,231,067.06	49.00	49.00
古河电工(西安)光通信有限公司	34,300,000.00		39,586,420.78					39,586,420.78	49.00	49.00

(四) 营业收入和营业成本:

1、 营业收入、营业成本

单位：元 币种：人民币

项目	本期发生额	上期发生额
主营业务收入	3,030,898,659.94	2,403,335,423.80
其他业务收入	89,812,438.07	69,949,965.67
营业成本	2,572,015,158.27	2,067,320,163.46

2、 主营业务(分行业)

单位：元 币种：人民币

行业名称	本期发生额		上期发生额	
	营业收入	营业成本	营业收入	营业成本
制造业	3,030,898,659.94	2,496,368,109.57	2,403,335,423.80	2,003,471,860.62
合计	3,030,898,659.94	2,496,368,109.57	2,403,335,423.80	2,003,471,860.62

3、 主营业务(分产品)

单位：元 币种：人民币

产品名称	本期发生额		上期发生额	
	营业收入	营业成本	营业收入	营业成本
光棒产品	488,909,712.43	342,151,278.91	363,493,818.63	272,181,223.01
光缆产品	2,541,988,947.51	2,154,216,830.66	2,039,841,605.17	1,731,290,637.61
合计	3,030,898,659.94	2,496,368,109.57	2,403,335,423.80	2,003,471,860.62

4、 主营业务（分地区）

单位：元 币种：人民币

地区名称	本期发生额		上期发生额	
	营业收入	营业成本	营业收入	营业成本
内销收入	2,936,233,458.21	2,412,513,993.41	2,241,777,527.05	1,868,203,837.75
外销收入	94,665,201.73	83,854,116.16	161,557,896.75	135,268,022.87
合计	3,030,898,659.94	2,496,368,109.57	2,403,335,423.80	2,003,471,860.62

5、 公司前五名客户的营业收入情况

单位：元 币种：人民币

客户名称	营业收入总额	占公司全部营业收入的比例 (%)
江苏亨通光纤科技有限公司	461,165,785.14	14.78
华为技术有限公司	57,460,719.40	1.84
中国联合网络通信有限公司江苏省分公司	55,176,719.49	1.77
中国联合网络通信有限公司湖南省分公司	47,975,412.67	1.54
中国电信股份有限公司广西分公司	46,790,519.95	1.50
合计	668,569,156.65	21.43

(五) 投资收益：

1、 投资收益明细

单位：元 币种：人民币

	本期发生额	上期发生额
成本法核算的长期股权投资收益	118,344,644.13	52,066,909.38
权益法核算的长期股权投资收益	-281,153.83	-4,108,263.67
合计	118,063,490.30	47,958,645.71

2、 按成本法核算的长期股权投资收益

单位：元 币种：人民币

被投资单位	本期发生额	上期发生额	本期比上期增减变动的原因
沈阳亨通光通信有限公司	9,480,644.13	7,066,909.38	
江苏亨通光纤科技有限公司	15,000,000.00	15,000,000.00	
成都亨通光通信有限公		30,000,000.00	

司			
上海赛捷投资合伙企业	90,464,000.00		
国都证券有限责任公司	3,400,000.00		
合计	118,344,644.13	52,066,909.38	/

3、按权益法核算的长期股权投资收益

单位：元 币种：人民币

被投资单位	本期发生额	上期发生额	本期比上期增减变动的原因
古河电工（西安）光通信有限公司	5,286,420.78		
江苏奥维信亨通光学科技有限公司	-5,567,574.61	-4,108,263.67	
合计	-281,153.83	-4,108,263.67	/

(六) 现金流量表补充资料：

单位：元 币种：人民币

补充资料	本期金额	上期金额
1. 将净利润调节为经营活动现金流量：		
净利润	212,334,992.52	103,179,877.83
加：资产减值准备	14,193,326.69	10,915,683.12
固定资产折旧、油气资产折耗、生产性生物资产折旧	61,148,977.53	42,885,244.18
无形资产摊销	1,259,916.11	1,071,873.69
长期待摊费用摊销		
处置固定资产、无形资产和其他长期资产的损失（收益以“-”号填列）	-41,137.86	746,003.90
固定资产报废损失（收益以“-”号填列）		
公允价值变动损失（收益以“-”号填列）		
财务费用（收益以“-”号填列）	97,998,188.51	68,241,654.25
投资损失（收益以“-”号填列）	-118,063,490.30	-47,958,645.71
递延所得税资产减少（增加以“-”号填列）	-6,895,704.04	-427,934.57
递延所得税负债增加（减少以“-”号填列）		
存货的减少（增加以“-”号填列）	-216,985,661.47	-93,567,053.25
经营性应收项目的减少（增加以“-”号填列）	-206,109,150.14	-51,012,108.04
经营性应付项目的增加（减少以“-”号填列）	436,245,750.45	361,740,531.84
其他		
经营活动产生的现金流量净额	275,086,008.00	395,815,127.24
2. 不涉及现金收支的重大投资和筹资活动：		
债务转为资本		
一年内到期的可转换公司债券		
融资租入固定资产		
3. 现金及现金等价物净变动情况：		
现金的期末余额	294,475,895.74	230,685,804.43
减：现金的期初余额	230,685,804.43	173,308,240.57
加：现金等价物的期末余额		

减：现金等价物的期初余额		
现金及现金等价物净增加额	63,790,091.31	57,377,563.86

十四、 补充资料

(一) 当期非经常性损益明细表

单位：元 币种：人民币

非经常性损益项目	2012 年金额	2011 年金额	2010 年金额
非流动资产处置损益	-441,831.99	-285,005.74	5,147,025.51
计入当期损益的政府补助，但与公司正常经营业务密切相关，符合国家政策规定、按照一定标准定额或定量持续享受的政府补助除外	136,552,545.59	73,388,608.70	31,101,951.81
企业重组费用，如安置职工的支出、整合费用等			-2,800,000.00
同一控制下企业合并产生的子公司期初至合并日的当期净损益	492,036.78		
受托经营取得的托管费收入	1,416,569.00	1,383,079.07	323,801.79
除上述各项之外的其他营业外收入和支出	-774,958.98	-4,200,837.29	96,994.47
少数股东权益影响额	-11,492,144.71	-8,745,590.57	-4,648,631.88
所得税影响额	-15,102,205.88	-11,594,084.42	-4,645,769.70
合计	110,650,009.81	49,946,169.75	24,575,372.00

(二) 净资产收益率及每股收益

报告期利润	加权平均净资产收益率（%）	每股收益	
		基本每股收益	稀释每股收益
归属于公司普通股股东的净利润	14.63	1.666	1.666
扣除非经常性损益后归属于公司普通股股东的净利润	9.94	1.132	1.132

(三) 公司主要会计报表项目的异常情况及原因的说明

报表项目	期末余额（或本期金额）	年初余额（或上期金额）	变动比率	变动原因
应收票据	244,019,308.51	184,374,265.70	32.35%	客户本年以票据结算增加
固定资产	1,950,425,072.61	1,429,809,485.63	36.41%	在建工程完工结转
递延所得税资产	38,020,970.16	25,238,238.03	50.65%	尚未使用的奖励基金确认递延所得税资产增加
应付票据	839,912,332.27	309,069,202.36	171.76%	供应商以银行承兑汇票结算

				增加
应付职工薪酬	100,157,246.03	70,080,376.20	42.92%	随公司经营业绩增长员工工资增加及已计提奖励基金尚未使用
应交税费	9,549,472.80	-68,835,265.37	-113.87%	本年度应交的增值税和企业所得税增加
应付股利	2,430,279.68	7,104,175.57	-65.79%	子公司尚未支付的股利减少
其他应付款	89,893,441.89	276,930,939.59	-67.54%	本年度往来款减少
一年内到期的非流动负债	131,000,000.00	65,000,000.00	101.54%	长期借款转入增加
长期借款	591,142,124.00	440,992,124.00	34.05%	经营规模扩大长期借款增加
递延所得税负债	83,875.00	196,204.88	-57.25%	现金流量套期公允价值变动所致
营业税金及附加	28,860,617.11	17,094,418.58	68.83%	本年度营业收入增加导致流转税增加
管理费用	577,147,107.02	430,094,135.79	34.19%	主要为本年度公司研发费用增加
财务费用	298,273,301.35	209,666,432.44	42.26%	随借款增多而利息支出增加
投资收益	91,418,797.06	-7,424,507.70	-1331.31%	本年度收到分红增加
营业外收入	138,486,295.54	78,918,215.11	75.48%	政府补助增加
营业外支出	3,150,540.92	7,119,086.04	-55.75%	对外捐赠减少
所得税费用	67,258,399.85	49,437,697.85	36.05%	本年度公司营业利润增加

第十一节 备查文件目录

- 一、 载有法定代表人、主管会计工作负责人和会计机构负责人签名并盖章的公司 2012 年度会计报表
- 二、 载有会计师事务所盖章、注册会计师签名并盖章的公司 2012 年度审计报告原件
- 三、 报告期内在中国证监会指定报纸上公开披露过的所有公司文件的正本及公告的原稿

董事长：高安敏
江苏亨通光电股份有限公司
2013 年 3 月 19 日