



置信电气

2012 年报

上海置信电气股份有限公司

SHANGHAI ZHIXIN ELECTRIC CO., LTD.



股票代码：A 股 600517

重要提示

本公司董事会、监事会及董事、监事、高级管理人员保证年度报告内容的真实、准确、完整，不存在虚假记载、误导性陈述或重大遗漏，并承担个别和连带的法律责任。

未出席董事情况：

未出席董事职务	未出席董事姓名	未出席董事的原因说明	被委托人姓名
独立董事	宋振宁	健康原因	邵世伟

本公司财务报告已经由上海上会会计师事务所有限公司审计，并出具了标准无保留意见的审计报告。

公司负责人费维武先生、主管会计工作负责人张纯女士及会计主管人员唐燕女士声明并保证年度报告中财务报告的真实、准确、完整。

经董事会审议的报告期利润分配预案或公积金转增股本预案：

经上海上会会计师事务所有限公司审计，2012 年度公司实现合并归属于母公司净利润为 152,194,362.59 元，母公司全年实现净利润为 102,336,533.65 元。根据 2012 年度母公司税后利润，按照《公司章程》的规定，提取 10% 的法定盈余公积，计为 10,233,653.37 元，加实施上年度利润分配后的剩余未分配利润后，截至 2012 年末，母公司可分配利润为 107,187,680.07 元。

2012 年度，公司拟以 2012 年末总股本 61,870.5 万股为基数，向全体股东按每 10 股派送人民币现金红利 1.5 元（含税），共计派发 92,805,750 元。实施上述利润分配方案后，公司剩余未分配利润结转下一年度。2012 年度公司不进行资本公积金转增股本。该利润分配预案须经本公司股东大会表决通过后 2 个月内实施。

本报告中所涉及的发展战略、经营计划等前瞻性陈述不构成公司对投资者的实质承诺，敬请投资者注意投资风险。

本公司不存在被控股股东及其关联方非经营性占用资金情况。

本公司不存在违反规定决策程序对外提供担保的情况。



目 录

3~3	释义
4~4	重大风险提示
5~6	公司基本情况
7~8	会计数据和财务指标摘要
9~20	董事会报告
21~27	重要事项
28~31	股份变动及股东情况
32~38	董事、监事、高级管理人员和员工情况
39~42	公司治理
43~43	内部控制
44~100	财务会计报告
101~101	备查文件



释义

除非另有说明，以下简称在本报告中具有如下含义：

名称	指	释 义
本公司、公司、置信电气	指	上海置信电气股份有限公司，股票代码：600517
置信集团	指	上海置信（集团）有限公司
国家电网	指	国家电网公司
南方电网	指	中国南方电网有限责任公司
国网电科院	指	国网电力科学研究院，系国家电网之全资企业
东方国际	指	东方国际（集团）有限公司，系上海市国资委全资企业
上海联能	指	上海联能置信非晶合金变压器有限公司
福建和盛	指	福建和盛置信非晶合金变压器有限公司
山东爱普	指	山东爱普置信非晶合金变压器有限公司
山西晋能	指	山西晋能置信电气有限公司
河南豫缘	指	河南豫缘置信非晶合金电气制造有限公司
河南龙源	指	河南龙源置信非晶合金变压器有限公司
帕威尔电气	指	江苏南瑞帕威尔电气有限公司
重庆亚东亚	指	重庆市亚东亚集团变压器有限公司
宏源电气	指	江苏宏源电气有限责任公司
日港置信	指	上海日港置信非晶体金属有限公司
上海非晶	指	上海置信电气非晶有限公司
上海变压器	指	上海置信非晶合金变压器有限公司
非晶变	指	非晶合金铁心变压器，是采用非晶合金材料作为其铁心主要材料的变压器
硅钢变	指	采用硅钢材料作为其铁心主要材料的变压器
注入资产	指	国网电科院持有的上海联能66%股权、福建和盛60%股权、山东爱普49%股权、山西晋能49%股权、河南豫缘30%股权、河南龙源30%股权、帕威尔电气90%股权、重庆亚东亚78.995%股权、宏源电气77.5%股权
中国证监会	指	中国证券监督管理委员会
上海市国资委	指	上海市国有资产监督管理委员会
国务院国资委	指	国务院国有资产监督管理委员会



重大风险提示

重组后的置信电气在未来发展过程中可能遇到的风险包括但不限于：原材料价格与市场波动风险；市场竞争风险；销售客户集中风险；公司治理结构风险。

公司将采取积极的措施应对上述风险，详细情况请参阅本报告中“董事会报告”关于风险的具体阐述。



公司基本情况

一、公司信息

公司的中文名称	上海置信电气股份有限公司
公司的中文名称简称	置信电气
公司的外文名称	SHANGHAI ZHIXIN ELECTRIC CO., LTD.
公司的外文名称缩写	ZXDQ
公司的法定代表人	费维武

二、联系人及联系方式

	董事会秘书	证券事务代表
姓名	牛希红	梁植芳
联系地址	上海市虹桥路 2239 号	上海市虹桥路 2239 号
电话	86-21-62623388	86-21-62623388
传真	86-21-62610088	86-21-62610088
电子信箱	600517@zhixindianqi.com	600517@zhixindianqi.com

三、基本情况简介

公司注册地址	上海市虹桥路 2239 号
公司注册地址的邮政编码	200336
公司办公地址	上海市虹桥路 2239 号
公司办公地址的邮政编码	200336
公司网址	http://www.zhixindianqi.com.cn
电子信箱	600517@zhixindianqi.com

四、信息披露渠道及报告备置地点

公司选定的信息披露报纸名称	上海证券报
登载年度报告的中国证监会指定网站的网址	http://www.sse.com.cn
公司年度报告备置地点	上海市虹桥路 2239 号

五、公司股票简况

股票种类	A 股
公司股票上市交易所	上海证券交易所
股票简称	置信电气
股票代码	600517

六、公司报告期内注册变更情况

基本情况	公司报告期内注册情况未变更
公司首次注册情况相关查询索引	公司首次注册情况详见 2011 年年度报告公司基本情况
公司上市以来主营业务变化情况	公司主营业务没有发生变化
公司上市以来历次控股股东的变更情况	公司自上市至本报告期末, 控股股东没有发生变更



公司基本情况

七、其他有关资料

公司聘请的会计师事务所名称	上海上会会计师事务所有限公司
会计师事务所办公地址	上海市威海路 755 号 20 楼
签字会计师姓名	张文枝 庄一蓓
公司聘请的保荐机构	东方花旗证券有限公司
保荐机构办公地址	上海市中山南路 318 号东方国际金融广场 2 号楼 24 层
保荐代表人姓名	于力 张勇
持续督导期间	目前募集资金未使用完毕，尚处于持续督导期



会计数据和财务指标摘要

一、报告期末公司近三年主要会计数据和财务指标

(一) 近三年主要会计数据

单位：人民币 万元

项目	2012 年度	2011 年度	本期比上年 同期增减 (%)	2010 年度
营业收入	154,592.11	127,946.08	20.83	151,640.94
归属于上市公司股东的净利润	15,219.44	16,419.26	-7.31	31,981.77
归属于上市公司股东的扣除非 经常性损益的净利润	14,254.37	13,556.64	5.15	31,101.30
经营活动产生的现金流量净额	28,412.54	25,534.37	11.27	15,512.89

项目	2012 年末	2011 年末	本期比上年 同期增减 (%)	2010 年末
归属于上市公司股东的净资产	113,248.61	122,777.38	-7.76	131,106.31
总资产	216,430.68	183,758.83	17.78	197,533.71

(二) 近三年主要财务指标

项目	2012 年	2011 年	本期末比上年 同期末增减 (%)	2010 年
基本每股收益 (元/股)	0.25	0.27	-7.41	0.52
稀释每股收益 (元/股)	0.25	0.27	-7.41	0.52
扣除非经常性损益后的基本 每股收益 (元/股)	0.23	0.22	4.55	0.50
加权平均净资产收益率 (%)	11.67	12.93	减少 1.26 个百分点	26.03
扣除非经常性损益后的加权 平均净资产收益率 (%)	10.93	10.68	增加 0.25 个百分点	25.32

1、报告期营业收入比上年同期增加 20.83%，其主要原因是：

(1) 报告期主要产品非晶合金变压器销售量 32,176 台，比上年同期 22,223 台增长 44.79%；

(2) 报告期主要产品非晶合金变压器平均销售价 45,778 元/台，比上年同期 56,221 元/台降低了 18.57%。

2、归属于上市公司股东的净利润比上年同期减少 7.31%，归属于上市公司股东的扣除非经常性损益的净利润比上年同期增加 5.15%，其主要原因是：

(1) 报告期营业收入比上年同期增加 20.83%，但由于单位售价降低，毛利率比上年同期减少 2.02%；

(2) 报告期公司短期借款增加，使得财务费用利息支出增加；

(3) 报告期少数股东损益比上年同期增加 33.61%；

(4) 报告期非经常性损益为 965 万元，比上年同期减少 66.29%。



会计数据和财务指标摘要

3、报告期经营活动产生的现金流量净额为 28,412.54 万元,比上年同期增加 11.27%,其主要原因是应收账款回款增加所致。

4、报告期基本每股收益、稀释每股收益为 0.25 元,比上年同期 0.27 元减少 7.41%,扣除非经常性损益后的基本每股收益为 0.23 元,比上年同期 0.22 元增加 4.55%,其主要原因是:

- (1) 报告期归属于上市公司股东的净利润比上年同期减少 7.31%;
- (2) 非经常性损益比上年同期减少 66.29%。

二、报告期内非经常性损益项目和金额

单位:人民币 万元

项目	2012 年度	2011 年度	2010 年度
非流动资产处置损益	-7.49	-1.87	-47.23
计入当期损益的政府补助,但与公司正常经营业务密切相关,符合国家政策规定、按照一定标准定额或定量持续享受的政府补助除外	1,563.76	3,880.07	1,511.66
除同公司正常经营业务相关的有效套期保值业务外,持有交易性金融资产、交易性金融负债产生的公允价值变动损益,以及处置交易性金融资产、交易性金融负债和可供出售金融资产取得的投资收益	0.30	-2.99	0.45
除上述各项之外的其他营业外收入和支出	-14.48	47.84	-89.20
少数股东权益影响额	-281.02	-372.26	-238.17
所得税影响额	-296.00	-688.16	-257.03
合计	965.06	2,862.62	880.47

三、采用公允价值计量的项目

单位:人民币 元

项目名称	期初余额	期末余额	当期变动	对当期利润的影响金额
交易性金融资产	74,979.32	77,943.32	2,964.00	2,223.00
合计	74,979.32	77,943.32	2,964.00	2,223.00

董事会谨此提交的二〇一二年度董事会报告,以增进投资者对公司本年度报告的阅读和理解,本报告中所涉及的财务数据均摘自会计师出具的合并会计报表。

一、 董事会关于报告期内公司经营情况的讨论与分析

报告期内,随着国家对节能减排工作的进一步推进,生产非晶合金变压器的企业获得了快速发展的机会,许多电气制造厂商都加入到非晶合金变压器的竞争队伍中来。2011年参与非晶变压器招标的厂商约60家,到2012年参与非晶变压器招标的厂商已超过250家,竞争进一步加剧。

报告期内,非晶合金变压器的主要原材料价格仍居高不下,人工成本上涨,也造成公司产品毛利同比下滑,给公司生产经营带来较大的压力和挑战。

报告期内,面对日趋激烈的市场竞争格局以及成本上升的压力,公司正努力采取种种措施,进一步加大了市场开发力度,积极拓展新市场,公司的非晶变压器在不少省电网公司的销售量有较大的增长。

报告期内,公司不断优化产品设计,在确保产品性能、质量满足用户要求前提下,合理减少材料消耗,进一步降低产品成本。继续推进原材料集中采购工作,发挥规模效应,进一步降低原材料采购成本。积极推进使用国产非晶合金带材,以利于公司获得多渠道的带材供应,降低非晶合金带材的采购成本。

报告期内,公司积极推进高磁密 HB1 非晶带材的批量化应用,提高非晶变的性价比;经过技术改进,国产非晶带材已满足批量应用要求;节能型硅钢配变采用精益化生产管理,有效降低生产成本。公司先后参与了 GB/T 22072《干式非晶合金铁心配电变压器技术参数和要求》、GB/T 25446《油浸式非晶合金铁心配电变压器技术参数和要求》等标准的起草工作,有力推动非晶变的技术标准化工作。

报告期内,公司重大资产重组工作取得重大突破,公司通过向国网电科院定向增发7,269.63万股份的方式,购买其持有的上海联能66%、福建和盛60%、山东爱普49%、山西晋能49%、河南豫缘30%、河南龙源30%、帕威尔电气90%、重庆市亚东亚78.995%和江苏宏源电气77.5%股权。同时,国网电科院与置信集团签署协议,受让置信集团所持本公司股份3,026.34万股。另外,东方国际将所持本公司1,821.75万股股份(占交易前置信电气总股本的2.94%)无偿划转至上海市电力公司,上海市电力公司受让股份后将所持该部分股份无偿划转至国网电科院。上海电力实业总公司将其所持本公司5,465.25万股股份(占交易前置信电气总股本的8.83%)转让给上海市电力公司,上海市电力公司受让股份后将所持该部分股份无偿划转至国网电科院。截止至本报告披露日,上述交易已经获得中国证监会的核准,且已全部实施完成,至本报告披露日,国网电科院持有本公司25.43%的股份,徐锦鑫及其一致行动人合计持有本公司约24.73%的股份。

报告期内,公司实现营业收入154,592.11万元,比去年同期增长20.83%;归属于上市公司所有者的净利润15,219.44万元;扣除非经营性损益后归属于上市公司所有者的净利润为14,254.37万元,比上一年同期增长5.15%。



董事会报告

(一) 主营业务分析

1、 利润表及现金流量表相关科目变动分析表

单位：人民币 万元

科目	本期数	上年同期数	变动比例 (%)
营业收入	154,592.11	127,946.08	20.83
营业成本	117,589.10	94,739.87	24.12
销售费用	3,528.06	3,434.21	2.73
管理费用	8,358.71	8,133.82	2.76
财务费用	1,252.98	621.47	101.62
经营活动产生的现金流量净额	28,412.54	25,534.37	11.27
投资活动产生的现金流量净额	-3,636.19	-609.02	不适用
筹资活动产生的现金流量净额	-15,866.68	-22,989.43	不适用
研发支出	1,588.92	1,527.59	4.01

2、 收入

(1) 驱动业务收入变化的因素分析

本报告期内，公司非晶变压器实现收入 147,295.75 万元，比上一年增长 17.89%，非晶铁心实现收入 5,199.16 万元，比上一年增长 84.84%。发生以上变化的主要原因是：2012 年，国家电网和南方电网相继出台指导文件，进一步落实国家“十二五”规划中提到的节能减排政策和要求，加大非晶合金配电变压器的推广应用力度，对公司 2012 年度收入起到积极的影响。

(2) 以实物销售为主的公司产品收入影响分析

产品类别	年度	年初库存	生产	销售	年末库存	产销率 (%)
非晶变 (kVA)	2011	2,404,562	6,549,131	6,920,057	2,033,636	105.66
	2012	2,033,636	8,757,782	9,690,156	1,101,262	110.65
硅钢变 (kVA)	2011	55,420	0	0	55,420	0
	2012	55,420	166,875	179,955	42,340	107.84
非晶铁心 (吨)	2011	0	1,103.85	1,103.85	0	100
	2012	0	2,249.81	2,249.81	0	100

(3) 订单分析

报告期内，公司新签合同额 15.6 亿元，同比增长 17.4%。前期定单本年度基本完成，本年度新签订单完成率超过 90%。

(4) 新产品及新服务的影响分析

本报告期内公司的产品没有发生重大变化或调整。

(5) 主要销售客户的情况

销售客户	销售金额 (万元)	占销售总额的比例 (%)
客户 1	100,819.75	65.22
客户 2	23,177.37	14.99
客户 3	3,862.44	2.50
客户 4	1,971.37	1.28
客户 5	1,558.12	1.01
前 5 名销售合计	131,389.05	85.00

注：客户 1 销售金额为国家电网及下属子公司合并数；客户 2 销售金额为南方电网及下属子公司合并数。

3、 成本

(1) 成本分析表

按产品分	成本构成	本期金额 (万元)	本期占比 (%)	上年同期 (万元)	上年同期占比 (%)	变动比例 (%)
非晶变	材料	103,413.75	92.42	86,260.72	93.17	19.89
	人工	2,585.10	2.31	1,626.99	1.76	58.89
	折旧	1,191.24	1.07	1,139.86	1.23	4.51
	能源	456.65	0.41	391.55	0.42	16.63
	制造	4,245.23	3.79	3,162.29	3.42	34.25
硅钢变	材料	1,218.65	98.86			
	人工	4.84	0.39			
	折旧	1.44	0.12			
	能源	0.90	0.07			
非晶铁心	制造	6.88	0.56			
	材料	3,835.25	93.09	1,902.84	90.86	101.55
	人工	91.56	2.22	42.03	2.01	117.87
	折旧	17.41	0.42	19.85	0.95	-12.26
	能源	23.77	0.58	18.46	0.88	28.76
	制造	151.83	3.69	111.12	5.30	36.64

(2) 主要供应商情况

供应商	采购金额 (万元)	占采购总额的比例 (%)
供应商 1	26,658.66	23.96
供应商 2	6,989.35	6.28
供应商 3	5,369.59	4.83
供应商 4	5,156.22	4.63
供应商 5	4,785.40	4.30
前 5 名供应商合计	48,959.22	44.00



董事会报告

4、 费用

单位：人民币 万元

费用项目	本期发生额	上期发生额	增减率(%)
销售费用	3,528.06	3,434.21	2.73
管理费用	8,358.71	8,133.82	2.76
财务费用	1,252.98	621.47	101.62

报告期内财务费用为 12,529,779.63 元，比去年同期增加 101.62%，主要原因为本期借款增加导致利息费用增加所致。

5、 研发支出

项目	金额（万元）
本期费用化研发支出	1,588.92
本期资本化研发支出	0
本期研发支出合计	1,588.92
研发支出总额占净资产比例（%）	1.40
研发支出总额占营业收入比例（%）	1.03

6、 现金流

报告期内公司经营活动产生的现金流量净额为 284,125,427.58 元，比去年同期 255,343,695.68 元增加了 11.27%，主要原因为应收账款回款增加所致。

报告期内公司投资活动产生的现金流量净额为 -36,361,865.85 元，比去年同期 -6,090,242.86 元减少了 30,271,622.99 元，主要原因为上海置信电气非晶有限公司二期厂房建设启动增加工程支出所致。

报告期内公司筹资活动产生的现金流量净额为 -158,666,766.16 元，比去年同期 -229,894,348.67 元增加了 71,227,582.51 元。主要原因为本期借款增加所致。

7、 其它

(1) 公司利润构成或利润来源发生重大变动的详细说明

报告期内财务费用为 12,529,779.63 元，比去年同期增加了 101.62%，主要原因为本期借款增加导致利息费用增加所致。

报告期内公允价值变动收益为 2,964.00 元，比去年同期增加了 109.91%，主要原因为交易性金融资产按公允价值调整所致。

报告期内营业外收入为 15,716,697.73 元，比去年同期减少了 60.04%，主要原因为归

属于本期的政府补助减少所致。

报告期内营业外支出为 298,820.46 元，比去年同期增加了 321.01%，主要原因为子公司福建和盛本期发生意外赔偿款所致。

报告期内少数股东损益为 39,904,059.28 元，比去年同期增加了 33.61%，主要原因为控股子公司本期净利润增加所致。

(2) 公司前期各类融资、重大资产重组事项实施进度分析说明

2012 年末，公司向特定对象发行股份购买资产暨关联交易已获得中国证监会审核通过。截止至本报告披露日，本公司已经获得中国证监会对该项重大资产重组事项的批复，并已经实施完毕，国网电科院已于 2013 年 1 月 18 日成为公司第一大股东，持股比例为 25.43%，徐锦鑫及其一致行动人为公司第二大股东，持股比例为 24.73%。公司已经履行相关信息披露义务，详见 2013 年 1 月 19 日上海证券交易所网站或《上海证券报》的相关信息披露公告。

(二) 按照行业、产品或地区经营情况分析

1、 主营业务分产品情况

单位：人民币 万元

分产品	营业收入	营业成本	毛利率 (%)	营业收入比上年增减 (%)	营业成本比上年增减 (%)	毛利率比上年增减 (%)
非晶变	147,295.75	111,891.97	24.04	17.89	20.86	减少 1.86 个百分点
硅钢变	1,637.22	1,232.71	24.71	不适用	不适用	不适用
非晶铁心	5,199.16	4,119.81	20.76	84.84	96.72	减少 4.79 个百分点
合计	154,132.13	117,244.50	23.93	20.65	23.84	减少 1.96 个百分点

2、 主营业务分地区情况

分地区	营业收入(万元)	营业收入比上年增减 (%)
华东	98,279.99	4.63
华北	17,193.59	64.86
华中	6,064.21	-6.79
华南	20,420.41	50.65
东北	1,414.10	92.66
西南	10,447.76	547.74
西北	312.08	-68.18
合计	154,132.13	20.65

(三) 资产、负债状况分析

1、 资产负债情况分析表



董事会报告

科目	本期期末数 (万元)	本期期末 数占总资产 (%)	上期期末数 (万元)	上期期末 数占总资产 (%)	本期期末较上 期期末变动 (%)
应收票据	1,599.73	0.74	3,125.69	1.70	-48.82
应收账款	74,631.46	34.48	47,121.10	25.64	58.38
其他应收款	2,679.78	1.24	1,420.57	0.77	88.64
在建工程	2,994.00	1.38	-	-	不适用
长期待摊费用	150.27	0.07	220.17	0.12	-31.75
短期借款	26,629.97	12.30	16,375.88	8.91	62.62
应付票据	2,847.00	1.32	1,042.00	0.57	173.22
应付账款	46,503.63	21.49	22,722.01	12.37	104.66
预收款项	518.26	0.24	252.03	0.14	105.63
应付职工薪酬	263.84	0.12	164.66	0.09	60.23
资产总计	216,430.68	/	183,758.83	/	/

应收票据：减少系子公司—山东爱普、山西晋能、上海非晶本期减少采用应收票据结算货款业务所致。

应收账款：增加系本期销售增长导致期末赊销增加所致。

其他应收款：增加系项目投标保证金增加所致。

在建工程：增加系本期支付的青浦二期建设款。

长期待摊费用：减少系完工的车间厂房改造费用本期摊销所致。

短期借款：增加系子公司—上海非晶和日港置信本期新增借款用于扩大生产规模所致。

应付票据：增加系子公司—福建和盛采用票据结算货款所致。

应付账款：增加系子公司采购原材料增加所致。

预收款项：系本期预收产品销售款增加所致。

应付职工薪酬：增加系部分子公司计提的2012年度奖金尚未支付所致。

（四）核心竞争力分析

公司重组后增加了硅钢变产品品种，从原来仅生产和销售非晶变、非晶铁心，发展为以生产和销售硅钢变、非晶变、非晶铁心的配电变压器厂商。公司是目前国内唯一一家专业化、规模化生产非晶变的上市公司，其核心竞争力主要体现在：

1、技术先进

公司通过引进美国通用电气（GE）公司的非晶合金变压器设计和制造技术，自主开发生产具有国际先进水平的非晶变。公司技术起点高，在消化吸收引进技术的基础上，充分发挥人才团队优势，结合我国电网改造和实际市场需求，经过二次开发和技术创新，目前已全面掌握非晶变的研发、设计和制造技术，截止报告期末，公司已申获了138项国家专利，其中21项为授权发明专利，并有12项发明专利正在受理审批中，公司拥有大量的自主知识产权，技术竞争优势明显。

2012年公司积极推进高磁密HB1非晶带材的批量化应用，提高非晶变的性价比；经过技术改进，国产非晶带材已满足批量应用要求；节能型硅钢配变采用精益化生产管理，有效降低生产成本。2013年初经过各级政府部门和专业机构严格评审，公司顺利进入第一批节能产品惠民工程高效配电变压器推广企业目录，产品包括1、2级能效等级的配变。

2、工艺与设备一流

公司拥有先进的非晶变和非晶铁心生产流水线等生产、试验设备，公司技术人员经过长期的试制、摸索、归纳与总结，积累了丰富的经验，掌握了成熟、完整的非晶合金铁心的退火工艺和非晶变制造工艺，确保非晶铁心的磁化曲线达到较佳状态，使得非晶变的空载损耗、噪音等性能显示出一定的领先水平。

公司拥有国际一流的环氧真空浇注设备，满足干变市场追求低局放的需求。

3、产品品种和规格齐全

公司经过十几年的迅速发展，已经从以前单品种发展成多品种、多用途、规模化生产的态势，并形成了完整的产业链。非晶变拥有 9 个品种、47 个系列，硅钢拥有 3 个品种、8 个系列。

4、非晶配变挂网运行经验

公司目前拥有 25 万台非晶变挂网运行，其中安全运行时间最长的将近 15 年，积累了丰富的非晶变运行经验。

5、参与非晶变标准的制修订工作

公司先后参与了 GB/T 22072《干式非晶合金铁心配电变压器技术参数和要求》、GB/T 25446《油浸式非晶合金铁心配电变压器技术参数和要求》等标准的起草工作。

6、市场前景广阔

国家电网确定将置信电气作为国家电网配电变压器业务的载体，不在置信电气之外新增同类业务。未来公司的市场前景广阔。

(五) 投资状况分析

1、 募集资金使用情况

(1) 募集资金总体使用情况

单位：人民币 万元

募集年份	募集方式	募集资金总额	本年度已使用募集资金总额	已累计使用募集资金总额	尚未使用募集资金总额	尚未使用募集资金用途及去向
2003	首发	14,744.91	0	14,744.91	0	/
2007	增发	30,592.77	1,387.47	22,887.47	7,705.30	4000 万以往来款方式拨入上海非晶二期工程，剩余存放于公司募集资金专户
合计	/	45,337.68	1,387.47	37,632.38	7,705.30	/

2003 年首发募集资金已于 2006 年 12 月 31 日全部使用完毕，相关募集资金使用情况请



董事会报告

参阅 2006 年度报告中相关募集资金使用情况。

2007 年增发募集资金 30,592.77 万元,主要用于“非晶合金变压器环保节能产品项目”建设,该项目一期工程 26,099 平方米厂房已于 2009 年竣工投产,前期使用募集资金 21,500 万元。本报告期,根据供地情况,2012 年 10 月,“非晶合金变压器环保节能产品项目”二期工程启动,报告期内公司使用本次募集资金 1,387.47 万元。

经保荐机构同意,公司于 2012 年 3 月 6 日召开的第四届董事会第十四次会议审议并通过了《上海置信电气股份有限公司使用部分闲置募集资金暂时补充流动资金的议案》:根据公司募集资金项目的进展情况,公司在 2012 年 9 月 8 日以前使用部分闲置募集资金暂时补充流动资金,累计使用募集资金金额不超过 3,000 万元。2012 年 9 月 8 日以前,置信电气实际使用 3,000 万元闲置募集资金暂时补充流动资金,并已如期归还。

经保荐机构同意,公司于 2012 年 9 月 10 日召开的第四届董事会第二十二次会议审议并通过了《上海置信电气股份有限公司使用部分闲置募集资金暂时补充流动资金的议案》:根据公司募集资金项目的进展情况,公司在 2013 年 3 月 20 日以前使用部分闲置募集资金暂时补充流动资金,累计使用募集资金金额不超过 3,000 万元。截至 2012 年 12 月 31 日止,尚未到期、暂未归还。

(2) 募集资金承诺项目情况

单位:人民币 万元

承诺项目名称	是否变更项目	募集资金拟投入金额	募集资金实际投入金额	是否符合计划进度	项目进度	预计收益	产生收益情况	是否符合预计收益	未达到计划进度和收益说明	变更原因及募集资金变更程序说明
非晶节能环保产品项目	否	30,000	22,887.47	是	74.81%	-	5,682.42	-	-	-
合计	/	30,000	22,887.47	/	/	/	5,682.42	/	/	/

2、 主要子公司、参股公司分析

(1) 主要子公司、参股公司基本情况

单位:人民币 万元

公司名称	主要产品	注册资本	总资产	净资产	净利润	占本年合并净利润 (%)	上年同期净利润	变动比例 (%)
上海非晶	非晶配变	20,000	80,315.74	28,780.17	5,747.14	37.76	3,239.76	77.39
日港置信	非晶铁心	2,948.14	35,235.73	14,960.84	6,538.09	42.96	7,337.77	-10.90
上海联能	非晶配变	2,000	21,941.39	14,908.83	4,325.12	28.42	3,909.08	10.64
山西晋能	非晶配变	3,000	16,311.33	3,988.06	678.71	4.46	120.67	462.44
山东爱普	非晶配变	1,500	7,141.52	1,907.56	194.59	1.28	29.01	570.69
福建和盛	非晶配变	3,000	15,105.59	4,584.83	945.51	6.21	335.18	182.09

(2) 单个公司净利润对公司净利润影响超过 10%的分析

单位：人民币 万元

公司名称	营业收入	营业利润	净利润	占本年合并净利润 (%)	上年同期净利润	变动比例 (%)
上海非晶	72,095.23	6,688.95	5,747.14	37.76	3,239.76	77.39
日港置信	43,385.59	6,882.93	6,538.09	42.96	7,337.77	-10.90
上海联能	32,586.33	5,191.83	4,325.12	28.42	3,909.08	10.64

(3) 单个公司经营业绩与上年度相比变动超过 30%的分析

上海非晶为公司全资子公司，2012 年实现净利润 5,747.14 万元，比上年同期增长 77.39%。主要为公司 2012 年实现营业收入 7.21 亿，比上年同期增长了 9.53%，毛利率比上年同期增长了 6%。

江苏置信、山西晋能、山东爱普、福建和盛、河南龙源 2012 年经营业绩与上年相比变动均在 30%以上，但绝对值很小，对公司当年净利润的影响均在 7%以下。

(六) 公司控制的特殊目的的主体情况

√ 不适用

二、董事会关于公司未来发展的讨论与分析

(一) 行业竞争格局和发展趋势

随着我国“节能降耗”政策的不断深入，农网改造工程的升级，以及“十八大”“美丽中国”概念的推出，国家鼓励发展节能型、低噪音、智能化的配电变压器产品。我国配电网中存在大量高耗能的 S7、S9 型硅钢配电变压器，目前在网运行的上述高能耗配电变压器已不符合行业发展趋势，面临着技术升级、更新换代的需要，未来将逐步被节能、节材、环保、低噪音的变压器所取代。

未来 5-10 年，配电变压器行业的竞争格局将发生重大变化，随着新产品、新技术、新材料的应用，宏观经济环境的好转，节能降耗产品的切实推行，无序竞争与过度竞争状况将进一步得到遏制，一批技术精湛、质量可靠、上规模的配电变压器企业将引领整个配变行业向节能、降噪、智能的健康轨道发展。

(二) 公司发展战略

基于置信电气发展现状以及与国网电科院重组整合后的优势，未来置信电气的发展取决于企业在发展方式、产业选择和经营理念上的创新。公司未来会充分优化配置现有资源，选择与现有的产业和各类资源具有一定的关联性和同源性的发展路线。其次，以企业的持续发展为导向，满足公司做强做优做久的发展愿景。第三，选择有较大利润空间，符合国家政策



董事会报告

和社会需求的产业。公司将注重现在，着眼未来，遵循“以人为本，诚信立业”的核心价值观，全力推行“诚信、求变、责任、共赢”的企业文化，不断提升公司的软实力、核心竞争力和可持续发展能力。

为此，公司未来发展方向依旧是：“智能、节能、环保”的产业和产品；2013年是公司的“基础建设年”和“文化融合年”。2014年是公司的“战略培育年”和“实力提升年”；2015年是公司的“产业升级年”和“行业标杆年”。随着置信电气自身能力的提升和品牌知名度的建立，公司的发展将充分结合外延式扩张与内涵式增长两种方式，通过“品牌输出”、“技术输出”和“管理输出”形成永续发展平台，实现企业的持续成长。

（三） 经营计划

2013年公司计划新签合同额48亿元，与上一年同期（含国网电科院新注入3家公司帕威尔电气、宏源电气和重庆亚东亚）相比增长20%；2013年计划实现销售收入41亿元，与上一年同期备考数据相比增长32%；完成归属于母公司的净利润2.8亿元，与上一年同期备考数据相比同比增加9%。

（四） 资金需求

2013年1月公司重大资产重组完成，公司的业务将不断扩大。公司将通过统筹资金调度、合理安排资金使用，达到优化资产结构的目的。切实采取积极有效措施跟进销售与收款计划的进度，严格控制各项费用，确保现金流的良性循环。加强资金预算，支持公司生产经营活动持续快速地发展。

根据公司发展规划，2013年公司资金需求主要包括：正常日常生产经营需求、新产品研发投入、募集资金项目工程建设需求。公司将利用募集资金、自有资金、向金融机构融资等渠道，保障公司发展的资金需求。

（五） 可能面对的风险

原材料价格与市场波动风险

配电变压器的原材料主要包括铜、钢铁、变压器油等，原材料成本占产品成本的比重约为90%。由于相关原材料的成本有一定波动，配电变压器的成本也有所变化，总体呈现上涨的趋势。市场对配电变压器的需求也有一定的不确定性，基本与宏观经济趋势呈正相关。原材料与市场的波动给上市公司带来一定的经营风险。

面对原材料价格与市场需求的波动，上市公司将采取各项措施积极应对：采取包括集中采购、适时采购、锁定主材价格、锁定合理数量库存等措施降低原材料价格波动带来的风险。同时公司会加大产品技术创新力度，强化与上下游的合作，研发节能效率更高、成本更低的新一代配电变压器，增强产品的市场竞争力，创造市场需求。

市场竞争风险

本公司是国内第一家引进非晶变生产技术的企业，其生产规模、技术水平在全球均处于领先水平，产品规格系列齐全，产业链完整。随着国家对节能型配电变压器的进一步推广运用，有更多的企业和资本进入该行业，市场竞争进一步加剧。



面对激烈的市场竞争环境，本公司将继续加大研发投入，积极拓展高附加值配电变压器等产品，在技术上保持领先地位；其次努力降低成本，通过采购、设计、生产、管理等各个环节，优化资源配置，突出公司成本管理优势。

销售客户集中风险

本公司的主要销售客户集中在两大电网公司，这是由公司产品特性和电网公司的格局决定的。如果两大电网公司的需求下降，或公司不能持续获得两大电网公司的订单，将给本公司的经营业绩带来较大的影响。

公司将充分利用自身的技术优势和市场优势，积极巩固与传统核心客户的业务关系；采取多方面措施积极拓展业扩工程与居配工程的销售份额；同时，公司将努力开拓海外市场，保证公司业务的持续性增长。

公司治理结构风险

2012年末，公司重大资产重组项目成功无条件过会，国网电科院成为公司第一大股东，徐锦鑫及其一致行动人成为公司第二大股东，双方持股比例比较接近，如果两大股东在公司重大经营决策和其他决策方面出现分歧，可能导致相关决策难以及时作出，并继而影响公司经营和管理的效率，引起公司治理结构不稳定的风险。

两大股东历史上一直有着良好的合作基础，此次重组亦是两大股东本着强强联合，优势互补的强烈意愿背景下开展的，两大股东一致表示公司将严格按照《公司法》、《公司章程》和国家有关法律法規要求，进一步完善公司的法人治理结构、内部决策机制以及管理制度，明确股东责任和经营管理责任，确保公司运作的独立性，保障广大中小股东的利益。

三、董事会对会计师事务所“非标准审计报告”的说明

（一）董事会、监事会对会计师事务所“非标准审计报告”的说明

√ 不适用

（二）董事会对会计政策、会计估计或核算方法变更的原因和影响的分析说明

√ 不适用

（三）董事会对重要前期差错更正的原因及影响的分析说明

√ 不适用

四、利润分配或资本公积金转增预案

（一）现金分红政策的制定、执行或调整情况

公司利润分配政策为：在公司财务稳健的基础上，公司的利润分配应重视对投资者的合理投资回报，利润分配政策应保持连续性和稳定性。公司可以采取现金或者股票方式分配股利，可以进行中期现金分红。公司最近三年以现金方式累计分配的利润不少于最近三年实现的年均可分配利润的30%。公司自上市以来，一直严格执行，每年均有现金红利分配。

根据中国证监会《关于进一步落实上市公司现金分红有关事项的通知》（证监发[2012]37



董事会报告

号)有关要求,以及《上海证券交易所上市公司现金分红指引》的有关精神,公司就利润分配章节修订了公司章程,提交此次四届二十六次董事会审议,并将提交公司2012年度股东大会审议。详细情况请查阅上海证券交易所网站。

(二)报告期内盈利且母公司未分配利润为正,但未提出现金红利分配预案的,公司应当详细披露原因以及未分配利润的用途和使用计划

√ 不适用

(三)公司近三年(含报告期)的利润分配方案或预案、资本公积金转增股本方案或预案

分红年度	每10股送红股数(股)	每10股派息数(元)(含税)	每10股转增数(股)	现金分红的数额(含税)(元)	分红年度合并报表中归属于上市公司股东的净利润(元)	占合并报表中归属于上市公司股东的净利润的比率(%)
2012年	0	1.5	0	92,805,750	152,194,362.59	60.98
2011年	0	4	0	247,482,000	164,192,646.62	150.73
2010年	0	4	0	247,482,000	319,817,669.01	77.38

公司2012年度利润分配预案已经公司第四届董事会第二十六次会议审议通过,尚需提交公司2012年度股东大会通过。

五、积极履行社会责任的情况

2012年,置信电气在保护债权人、职工、客户、供应商、社区等利益相关者合法权益方面积极履行应承担的社会责任,在节能环保、生态保护和社会安全方面,采取切实措施实现可持续发展。公司已披露履行社会责任报告全文,请查阅上海证券交易所网站2013年3月21日公告的信息。



重要事项

一、重大诉讼、仲裁和媒体普遍质疑的事项

本年度公司无重大诉讼、仲裁和媒体普遍质疑事项。

二、报告期内资金被占用情况及清欠进展情况

√ 不适用

三、破产重整相关事项

本年度公司无破产重整相关事项。

四、资产交易、企业合并事项

√ 不适用

五、股权激励计划在本年度的具体实施情况

√ 不适用

六、关联交易事项

√ 不适用

七、重大合同及履行情况

(一) 托管、承包、租赁事项

√ 不适用

(二) 担保情况

单位：人民币 万元

公司对外担保情况（不包括对子公司的担保）	
报告期内担保发生额合计（不包括对子公司的担保）	0
报告期末担保余额合计（A）（不包括对子公司的担保）	0
公司对控股子公司的担保情况	
报告期内对子公司担保发生额合计	15,480.00
报告期末对子公司担保余额合计（B）	8,629.97
公司担保总额情况（包括对控股子公司的担保）	
担保总额（A+B）	8,629.97
担保总额占公司净资产的比例（%）	7.62
其中：	
为股东、实际控制人及其关联方提供担保的金额（C）	0
直接或间接为资产负债率超过70%的被担保对象提供的债务担保金额（D）	0
担保总额超过净资产50%部分的金额（E）	0
上述三项担保金额合计（C+D+E）	0

(三) 其他重大合同

本年度公司无其他重大合同。



重要事项

八、 承诺事项履行情况

(一) 上市公司、持股 5%以上的股东、控股股东及实际控制人在报告期内或持续到报告期内的承诺事项

1、 国网电科院关于解决土地等产权瑕疵的承诺

承诺背景	与重大资产重组相关的承诺
承诺类型	解决土地等产权瑕疵
承诺方	国网电科院
承诺内容	<p>就本次交易中部分目标公司所涉及未办下土地使用权和无证房产，承诺如下：</p> <p>1、督促目标公司自本次交易之交割日起六个月内办理完毕相关土地使用权证，在本次交易完成后，除发生不可抗力事项外，如因未及时办理完毕相关土地使用权证，影响相关公司的正常经营，将积极在国网电科院内部安排土地予以解决，如国网电科院内部无适宜的土地，则尽力协助相关公司找寻合适土地。同时，在本次交易完成后，除不可抗力外，若因目标公司在取得土地使用证前不能继续以原有方式使用相关土地，或者该等土地使用权出让手续未能办理，或者未能及时取得土地使用权证书，从而导致置信电气所遭受的任何损失，国网电科院将在实际损失发生之日起两个月内以现金方式按照本次交易实施完毕前所持有的目标的股权比例予以补偿。</p> <p>2、督促相关公司自本次交易之交割日起六个月内办理完毕主要生产经营用房的相关房屋所有权证。在本次交易完成后，除发生不可抗力事项外，如因未及时办理完毕前述房屋所有权证，影响相关公司的正常经营，将积极在国网电科院内部安排生产经营用房予以解决，如国网电科院内部无适宜的房产，则尽力协助相关公司找寻合适房产。同时，本次交易完成后，除不可抗力外，若因办理相关房产的权证事宜发生的任何费用、开支而导致置信电气所遭受的任何损失，或者因相关公司在取得房产证前不能继续以原有方式占有、使用相关房产或者该等房产未能取得或者未能及时取得房屋所有权证书，从而导致置信电气所遭受的任何损失，国网电科院将在实际损失发生之日起两个月内以现金方式按照本次交易实施完毕前所持有的目标公司的股权比例予以补偿。</p>
承诺时间及期限	2012年3月18日，交易结束后6个月内
是否有履行期限	是
是否及时严格履行	是
如未能及时履行应说明未完成履行的具体原因	不适用
如未能及时履行应说明下一步计划	不适用

2、 国网电科院关于解决同业竞争的承诺

承诺背景	与重大资产重组相关的承诺
承诺类型	解决同业竞争
承诺方	国网电科院



承诺内容	<p>1. 本次交易完成后，国网电科院及国网电科院的全资子公司、控股子公司或国网电科院拥有实际控制权或重大影响的其他公司不存在与本次交易后置信电气存在同业竞争的业务，且将不会从事任何与置信电气目前或未来所从事的业务发生或可能发生竞争的业务。</p> <p>2. 如国网电科院及国网电科院的全资子公司、控股子公司或国网电科院拥有实际控制权或重大影响的其他公司现有经营活动可能在将来与置信电气发生同业竞争或与置信电气发生利益冲突，国网电科院将放弃或将促使国网电科院之全资子公司、控股子公司或国网电科院拥有实际控制权或重大影响的其他公司无条件放弃可能发生同业竞争的业务，或将国网电科院之全资子公司、控股子公司或国网电科院拥有实际控制权或重大影响的其他公司以公平、公允的市场价格在适当时机全部注入上市公司或对外转让。</p>
承诺时间及期限	2012年3月18日
是否有履行期限	无
是否及时严格履行	是
如未能及时履行应说明未完成履行的具体原因	不适用
如未能及时履行应说明下一步计划	不适用

3、国网电科院关于解决关联交易的承诺

承诺背景	与重大资产重组相关的承诺
承诺类型	解决关联交易
承诺方	国网电科院
承诺内容	<p>1、本次交易完成后，国网电科院及国网电科院的附属公司与置信电气之间将尽量减少关联交易。</p> <p>2、对于无法避免或有合理原因而发生的关联交易，保证按市场化原则和公允价格进行交易，不利用该类交易从事任何损害置信电气或其中小股东利益的行为，并将督促置信电气履行合法决策程序，按照《上海证券交易所股票上市规则》和《置信电气公司章程》等的规定履行信息披露义务。</p> <p>3、国网电科院将严格按照《公司法》等法律、法规、规范性文件及《置信电气公司章程》的有关规定依法行使股东权利或者董事权利，在股东大会以及董事会对有关涉及国网电科院事项的关联交易进行表决时，履行回避表决义务。</p> <p>4、国网电科院及国网电科院的附属公司和置信电气就相互间关联事务及交易所做出的任何约定及安排，均不妨碍对方为其自身利益、在市场同等竞争条件下与任何第三方进行业务往来或交易。</p>
承诺时间及期限	2012年3月18日
是否有履行期限	无
是否及时严格履行	是
如未能及时履行应说明未完成履行的具体原因	不适用
如未能及时履行应说明下一步计划	不适用



重要事项

4、国网电科院关于股份限售的承诺

承诺背景	与重大资产重组相关的承诺
承诺类型	股份限售
承诺方	国网电科院
承诺内容	保证本次以资产认购而取得的置信电气的股份，自股份发行结束之日起 36 个月内不转让，之后按照中国证券监督管理委员会和上海证券交易所的有关规定执行。
承诺时间及期限	2012 年 3 月 18 日，自股份发行结束之日起 36 个月内
是否有履行期限	是
是否及时严格履行	是
如未能及时履行应说明未完成履行的具体原因	不适用
如未能及时履行应说明下一步计划	不适用

5、国网电科院关于资产注入的承诺

承诺背景	与重大资产重组相关的承诺
承诺类型	资产注入
承诺方	国网电科院
承诺内容	国网电科院合法持有本次拟用于认购置信电气非公开发行股份的资产，相关标的资产权属清晰，不存在权属争议或潜在纠纷，不存在质押、冻结、查封、托管、信托、委托持股或任何其他权利限制的情形，股东行使权利不受任何限制、资产过户或者移转不存在法律障碍，能在约定期内办理完毕权属转移手续。
承诺时间及期限	2013 年 1 月 5 日至 2014 年 1 月 4 日
是否有履行期限	是
是否及时严格履行	是
如未能及时履行应说明未完成履行的具体原因	不适用
如未能及时履行应说明下一步计划	不适用

6、国网电科院关于置入资产价值保证及补偿的承诺

承诺背景	与重大资产重组相关的承诺
承诺类型	置入资产价值保证及补偿
承诺方	国网电科院
承诺内容	根据国网电科院与置信电气签订的发行股份购买资产协议，国网电科院同意拟购买资产及其相关业务在相关期间产生的盈利及其他净资产增加由置信电气享有，亏损及其他资产减少由国网电科院以现金方式补足。同时，国网电科院承诺，保证交割日前对目标资产不进行重大资产处置。
承诺时间及期限	2011 年 9 月 30 日至 2012 年 12 月 31 日
是否有履行期限	是
是否及时严格履行	是
如未能及时履行应说明	不适用



明未完成履行的具体原因	
如未能及时履行应说明下一步计划	不适用

7、国网电科院关于盈利预测及补偿的承诺

承诺背景	与重大资产重组相关的承诺
承诺类型	盈利预测及补偿
承诺方	国网电科院
承诺内容	国网电科院承诺标的资产 2012 年应实现归属于母公司的净利润为 11,469.28 万元，2013 年应实现归属于母公司的净利润为 14,049.67 万元，2014 年应实现归属于母公司的净利润为 13,103.29 万元，国网电科院承诺实际实现数低于上述盈利预测数的差额，向上市公司以现金方式补足。
承诺时间及期限	3 年（2012 年、2013 年、2014 年）
是否有履行期限	是
是否及时严格履行	是
如未能及时履行应说明未完成履行的具体原因	不适用
如未能及时履行应说明下一步计划	不适用

8、国网电科院关于本次交易所涉租赁物业的承诺

承诺背景	与重大资产重组相关的承诺
承诺类型	其他（本次交易所涉租赁物业）
承诺方	国网电科院
承诺内容	就本次交易中标的资产所涉及的部分目标公司所承租的物业无相关权属证书之事项声明以及承诺如下： 1、截止到目前为止，上述情形所涉及的目标公司均正常使用其所租赁物业，相关租赁物业存在的出租方手续不完备等情形没有对该等公司的业务经营活动产生任何不利影响； 2、国网电科院将督促目标公司与相关出租方进行充分协商和沟通，全力协助相关出租方解决租赁物业存在的上述问题； 3、若因上述情形对目标公司业务经营活动产生不利影响，国网电科院将于相关主管部门出具正式书面通知之日起六个月内采取提供或安排相同或相似条件、权属手续完备的物业供该等公司经营使用等方式，保障该等公司业务经营平衡过渡，避免对该等公司业务经营活动产生不利影响； 4、若因上述情形导致目标公司遭受任何损失，国网电科院在经审计确认后的三个月内以现金方式按照本次交易实施完毕前国网电科院持有的目标股权比例予以补偿。
承诺时间及期限	2012 年 3 月 18 日
是否有履行期限	无
是否及时严格履行	是
如未能及时履行应说明未完成履行的具体原因	不适用



重要事项

原因	
如未能及时履行应说明下一步计划	不适用

9、国网电科院关于本次交易所涉拆迁事项的承诺

承诺背景	与重大资产重组相关的承诺
承诺类型	其他（本次交易所涉拆迁事项）
承诺方	国网电科院
承诺内容	对于本次交易标的企业重庆亚东亚因拆迁无法进行使用权登记的房产，国网电科院承诺若未来重庆亚东亚就相关房产拆迁取得的拆迁补偿款总额低于本次交易中《评估报告书》所确定的相应房产的评估值和拆迁费用之和，就其差额部分国网电科院按照其在本次交易前持股的重庆亚东亚的股权比例进行补偿。
承诺时间及期限	2012年3月18日
是否有履行期限	无
是否及时严格履行	是
如未能及时履行应说明未完成履行的具体原因	不适用
如未能及时履行应说明下一步计划	不适用

（二）公司资产或项目存在盈利预测，且报告期仍处在盈利预测期间，公司就资产或项目达到原盈利预测及其原因作出说明

中天运会计师事务所有限公司对注入资产 2012 年度的盈利预测报告进行了审核，并出具了中天运[2012]普字第 00194 号盈利预测审核报告。经审核，注入资产预计 2012 年度实现归属于母公司的净利润为 11,469.28 万元。

中天运会计师事务所有限公司对注入资产 2012 年度的财务报表进行了审计，并出具了中天运[2013]普字第 90029 号审计报告，经审计注入资产 2012 年度实现归属于母公司的净利润为 13,312.80 万元。注入资产 2012 年度实现归属于母公司的净利润实际完成数与盈利预测数的差异为 1,843.52 万元，盈利预测完成率为 116.07%。

上海上会会计师事务所有限公司对 2012 年备考盈利预测报告进行了审核，并出具了上会师报字(2012)第 0150 号备考合并盈利预测审核报告。经审核，备考合并预测的归属于母公司股东的净利润为人民币 25,169.98 万元。

上海上会会计师事务所对公司编制的《2012 年度备考合并盈利预测实现情况专项说明》进行了专项审核，并出具了上会师报字(2013)第 0390 号专项审核报告。经审核，本公司备考合并实现的归属于母公司股东的净利润人民币 25,681.70 万元，实现数高于盈利预测数人民币 511.72 万元。本公司 2012 年度备考合并盈利预测已经实现。



九、聘任、解聘会计师事务所情况

是否改聘会计师事务所 现聘任	否
境内会计师事务所名称	上海上会会计师事务所有限公司
境内会计师事务所报酬	70 万元
境内会计师事务所审计年限	14 年

十、上市公司及其董事、监事、高级管理人员、持有 5%以上股份的股东、实际控制人、收购人在报告期内处罚及整改情况

本年度公司及其董事、监事、高级管理人员、持有 5%以上股份的股东、实际控制人、收购人均未受中国证监会的稽查、行政处罚、通报批评及证券交易所的公开谴责。

十一、其他重大事项

报告期内，公司重大资产重组工作取得重大突破，详见“董事会报告”部分关于公司重大资产重组事项的描述。



股份变动及股东情况

一、公司股份变动情况

(一) 股份变动情况表

单位：万股

分 类	本次变动前		本次变动增减（+，-）					本次变动后	
	数量	比例（%）	发行新股	送股	公积金转股	其他	小计	数量	比例（%）
一、有限售条件股份									
1、国家持股									
2、国有法人持股									
3、其他内资持股									
其中：									
境内非国有法人持股									
境内自然人持股									
4、外资持股									
其中：									
境外法人持股									
境外自然人持股									
二、无限售条件流通股份	61,870.5	100						61,870.5	100
1、人民币普通股	61,870.5	100						61,870.5	100
2、境内上市的外资股									
3、境外上市的外资股									
4、其他									
三、股份总数	61,870.5	100						61,870.5	100

(二) 限售股份变动情况

报告期内，本公司限售股份无变动情况。

二、证券发行与上市情况

(一) 截止报告期末近3年历次证券发行情况

截止本报告期末至前三年，公司未有证券发行与上市情况。

(二) 公司股份总数及股东结构变动及公司资产和负债结构的变动情况

报告期内没有因送股、配股等原因引起公司股份总数及结构的变动。

(三) 现存内部职工股情况

本报告期末公司无内部职工股。

股份变动及股东情况

三、 股东与实际控制人情况

(一) 股东数量

2012 年末股东总数	27,067 户
本年度报告公布日前第 5 个交易日末股东总数	31,787 户

(二) 前十名股东持股情况

股东名称	股东性质	持股比例 (%)	持股总数 (股)	报告期内增减 (股)	持有有限售条件股份数量 (股)	质押或冻结的股份数量
上海置信(集团)有限公司	境内非国有法人	23.56	145,740,000	0	0	无
国网电力科学研究院	国有法人	11.78	72,870,000	72,870,000	0	无
上海置信电气工程安装有限公司	境内非国有法人	8.72	53,927,505	0	0	无
中国银行-嘉实稳健开放式证券投资基金	未知	3.05	18,885,775	10,957,874	0	未知
广发证券股份有限公司融券专用证券账户	未知	2.79	17,275,949	5,163,649	0	未知
资本国际公司	未知	1.19	7,378,996	828,948	0	未知
中国银行-嘉实服务增值行业证券投资基金	未知	1.03	6,347,810	-77,219	0	未知
BILL&MELINDA GATES FOUNDATION TRUST	未知	0.97	6,000,000	0	0	未知
中国农业银行-中邮核心成长股票型证券投资基金	未知	0.97	6,000,000	-12,000,000	0	未知
长城证券有限责任公司客户信用交易担保证券账户	未知	0.95	5,844,429	5,734,429	0	未知

(三) 前十名无限售条件股东持股情况

股东名称	持有无限售条件股份的数量 (股)	股份种类及数量
上海置信(集团)有限公司	145,740,000	人民币普通股
国网电力科学研究院	72,870,000	人民币普通股
上海置信电气工程安装有限公司	53,927,505	人民币普通股
中国银行-嘉实稳健开放式证券投资基金	18,885,775	人民币普通股
广发证券股份有限公司融券专用证券账户	17,275,949	人民币普通股
资本国际公司	7,378,996	人民币普通股
中国银行-嘉实服务增值行业证券投资基金	6,347,810	人民币普通股
BILL&MELINDA GATES FOUNDATION TRUST	6,000,000	人民币普通股
中国农业银行-中邮核心成长股票型证券投资基金	6,000,000	人民币普通股
长城证券有限责任公司客户信用交易担保证券账户	5,844,429	人民币普通股

上述股东关联关系或一致行动的说明

- 1、上海置信(集团)有限公司是上海置信电气工程安装有限公司控股股东,持股比例为100%。
- 2、除上述关联关系之外,本公司未知上述股东之间存在其他关联关系。



股份变动及股东情况

四、 控股股东及实际控制人情况

(一) 控股股东情况

1、法人

名称	上海置信(集团)有限公司
单位负责人或法定代表人	徐锦鑫
成立日期	1995年10月16日
组织机构代码证	63028283-1
注册资本	8,000.00万元
主要经营业务或管理活动	房地产开发经营,物业管理,销售建筑装饰材料、 电器机械及器材、制冷设备,货运,土方,工程房屋 房屋租赁(除专项规定外)等
经营成果	2012年度实现主营业务收入3,616.28万元,投资收 益7,976.82万元,净利润8,241.95万元,净利润 比上一年同期增长3.52%。
财务状况	截止至2012年12月31日,总资产44,215.03万元, 总负债5,883.33万元,所有者权益38,331.7万元。
现金流和未来发展战略	2012年,置信集团经营活动产生的现金流量净额为 -6,542.22万元。在目前市场经济不景气的环境下, 置信集团的收入还是比较稳定的。随着涉外别墅需 求量的不断增加,公司对未来的发展充满信心,预 期未来年收入在历年基础上会有5%左右的递增。与 此同时加强内控管理制度,合理配置现有资源,达 到资产收益最大化。
报告期内控股和参股的其他境内外上 市公司的股权情况	无

2、报告期内控股股东变更情况索引及日期 无

(二) 实际控制人情况

1、自然人

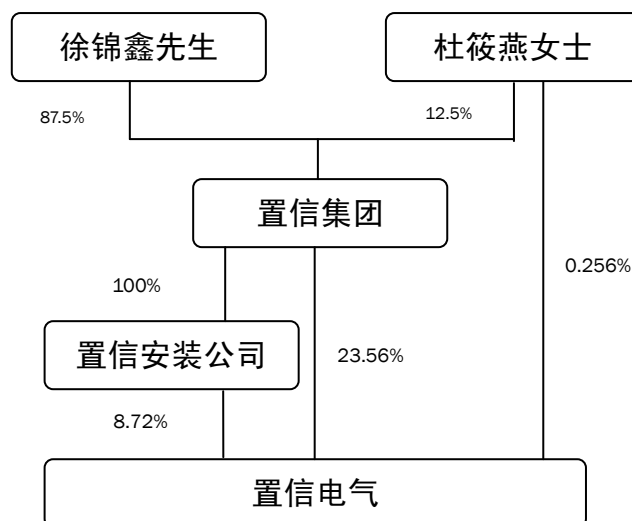
姓名	徐锦鑫
国籍	中国
是否取得其他国家或地区居留权	否
最近5年内的职业及职务	曾任置信电气董事长,现任置信集团董事长
过去10年曾控股的境内外上市公司情况	无

2、报告期内实际控制人变更情况索引及日期 无



股份变动及股东情况

3、公司与实际控制人之间的产权及控制关系的方框图



注：杜筱燕女士是徐锦鑫先生的配偶。

五、持股 10%以上的法人股东情况

单位：人民币 万元

法人股东名称	国网电力科学研究院
单位负责人或法定代表人	肖世杰
成立日期	2001 年 12 月 4 日
组织机构代码	73315806-7
注册资本	100,000.00
主要经营业务或管理活动	电力及其它工业控制、计算机及配件、机械设备、仪器仪表、电子及信息产品、通信设备（不含卫星地面接收设备）的理论研究、技术开发、产品制造、销售、技术服务；电力高压计量、试验及安装调试工程；承包境外电力系统与水利电力测控工程和境内国际招标工程；上述境外工程所需的设备、材料及本企业成员企业自产产品及技术的出口业务，本企业和成员企业科研生产所需的原辅材料、仪器仪表、机械设备、零配件及技术的进口业务
情况说明	截止到本报告期末，国网电科院持有本公司股份 7,287 万股，占公司总股份的 11.78%。2012 年 12 月 14 日，本公司向国网电科院定向增发购买资产的重大资产重组方案获中国证监会并购重组委审核通过，2013 年 1 月，本次重大资产重组已全部实施完毕，截止到本报告披露日，国网电科院持有本公司 17,582.97 万股，占增发后总股本的 25.43%，成为本公司第一大股东。详见上海证券交易所网站 2013 年 1 月 19 日公司相关信息披露内容。



董事、监事、高级管理人员和员工情况

一、现任及报告期内离任董事、监事和高级管理人员持股变动及报酬情况

单位：股

姓名	职务	性别	年龄	任期起始日期	任期终止日期	年初持股数	年末持股数	年度内股份增减变动量	增减变动原因	报告期内从公司领取的应付报酬总额(万元)(税前)	报告期从股东单位获得的应付报酬总额(万元)
费维武	董事长	男	63	2011年4月20日	2013年4月10日	0	0	0		76.6	0
奚国富	副董事长	男	47	2012年9月27日	2013年4月10日	0	0	0		0	73.18
曹培东	董事	男	45	2012年9月27日	2013年4月10日	0	0	0		0	58.40
邢峻	董事、总经理	男	43	2010年5月6日	2013年2月5日	0	0	0		53.4	0
李力	董事、副总经理	男	47	2010年5月6日	2013年4月10日	0	0	0		44.6	0
凌健	董事、副总经理、总工程师	女	47	2010年5月6日	2013年4月10日	0	0	0		39.67	0
徐景国	副董事长(已离任)	男	55	2010年5月6日	2012年9月27日	0	0	0		0.5	见注
李维正	董事(已离任)	男	59	2011年4月20日	2012年9月27日	0	0	0		0.5	见注
邵世伟	独立董事	男	68	2010年5月6日	2013年4月10日	0	0	0		10	0
宋振宁	独立董事	男	67	2010年5月6日	2013年4月10日	0	0	0		10	0
胡鸿高	独立董事	男	59	2010年5月6日	2013年4月10日	0	0	0		10	0
宋德亮	独立董事	男	41	2010年8月27日	2013年4月10日	0	0	0		10	0
金雅明	监事会主席	男	56	2010年5月6日	2013年4月10日	0	0	0		29.6	0
盛方	监事	男	50	2012年9月27日	2013年4月10日	0	0	0		0	65.28
王伯梁	监事(已离任)	男	51	2010年5月6日	2012年9月27日	0	0	0		0.5	见注
李经纬	监事	男	30	2010年5月6日	2013年4月10日	0	0	0		0.5	13.30
吴根娣	监事	女	58	2010年5月6日	2013年4月10日	0	0	0		11.9	0
陈乃轶	监事	男	34	2010年8月27日	2013年4月10日	0	0	0		0.5	见注
张纯	财务总监	女	38	2010年5月6日	2013年4月10日	0	0	0		31.4	0
牛希红	董事会秘书	女	41	2012年9月10日	2013年4月10日	0	0	0		8.9	0
合计	/	/	/	/	/	0	0	0		338.57	210.16

董事、监事、高级管理人员和员工情况

注：报告期内，徐锦国、李维正、王伯梁和陈乃轶所在单位已不再持有本公司股份，故没有列示其在股东单位获得的应付薪酬。

费维武：男，1950年4月出生，曾担任上海市长宁区五金交电公司店经理、置地集团有限公司上海公司部门经理，1995年起，在上海置信（集团）有限公司，历任总经理助理、副总经理、总经理的职务。

奚国富：男，1965年出生，硕士研究生毕业，研究员级高级工程师。历任国网南京自动化研究院电网控制研究所副所长、农村电气化研究所所长兼配电终端技术研究所所长、南京南瑞集团公司电网控制分公司副总经理、农村电气化分公司总经理兼配电终端技术分公司总经理、国电南瑞科技股份有限公司总经理等职，现任国网电力科学研究院副院长、党组成员、南京南瑞集团公司副总经理，本公司第四届董事会副董事长。

曹培东：男，1968年出生，硕士研究生毕业，高级会计师。历任西北电力集团财务有限公司总稽核师（副处级）、国电西北电力集团公司财务部资产管理处副处长、西北电网公司财务部财务管理（本部财务）处处长、财务部副主任，国家电网公司金融资产管理部经营处副处长、财务部资产处副处长、财务资产部资产处副处长、处长等职，现任国网电力科学研究院总会计师、党组成员、南京南瑞集团公司总会计师，本公司第四届董事会董事。

邢峻：男，1970年出生，大学学历、工程师，中国共产党党员，历任上海变压器厂计算机科科长助理、副科长、上海变压器厂企业管理、质量管理办公室副主任、厂长办公室副主任、上海置信变压器有限公司技术科设计工程师、总经理办公室副主任、主任、上海日港置信非晶体金属有限公司总经理、上海置信电气股份有限公司副总经理、现任本公司第四届董事会董事、总经理。（注：2013年2月5日任公司副总经理）

李力：男，1966年出生，大学学历，历任上海华通开关厂设计科设计员、上海KB电气成套有限公司项目工程师、上海ABB变压器有限公司商务分部经理、ABB中国有限公司上海代表处销售经理、区域经理、江苏帕威尔电气有限公司营销总监、上海置信电气股份有限公司销售公司副总经理，目前担任本公司第四届董事会董事、副总经理。

凌健：女，1965年出生，高级工程师，大学学历，曾就职于上海变压器厂，从事配电变压器和大型电力变压器的设计工作，多次担任重大项目和出口产品的主设计师，1998年起就职于本公司，长期负责研发全系列的非晶配变的工作。历任本公司技术部主管、技术部副经理、技术部经理、副总工程师。目前担任本公司第四届董事会董事、副总经理、总工程师。

徐景国：男，1957年出生，大学学历，高级工程师，中国共产党党员。曾任上海沪南供电所主任工程师、所长；市区供电公司生产运行部主任、副总工程师、副总经济师兼人力资源部主任；上海电缆输配电公司总经理、上海市电力公司招投标管理中心主任、物资部（招投标管理中心）主任、现任上海电力实业总公司总经理。曾担任本公司第四届董事会董事、副董事长职务。

李维正：男，1954年7月出生，大学学历。历任上海电力变压器修造厂副厂长、上海电力广告有限公司总经理、上海电力房地产有限公司总经理职务，目前担任上海电力实业总公司经营管理部主任。曾担任本公司第四届董事会董事。



董事、监事、高级管理人员和员工情况

邵世伟：男，1945 年出生，天津大学发电厂、电力网、电力系统专业毕业。教授级高级工程师，中国共产党党员。曾任能源部农电司副司长，电力部法规司司长，国家电力公司总经理助理、办公厅代主任，华东宜兴抽水蓄能有限公司董事长，华东电网公司董事长、总经理，上海电力股份有限公司监事长。目前担任华能国际（600011）、乐山电力（600644）、上海电力（600021）独立董事。现任本公司第四届董事会独立董事。

宋振宁(Jeff Song)：男，1946 年出生，美籍华人，博士学历，曾任霍尼韦尔中国投资公司总经理，霍尼韦尔南京凯信航空附件有限公司中国区总经理，现任英格索兰（中国）投资有限公司中国区总裁。现任本公司第四届董事会独立董事。

胡鸿高：男，1954 年出生，北京大学法律学专业法学学士、工商管理专业硕士，中国共产党党员，复旦大学民商法研究中心主任、法学教授，博士生导师，享受国务院特殊津贴；历任复旦大学经济法教研室主任、法律学系副主任、主任、法学院党总支副书记、副院长。还兼任国务院学位办全国法硕教育指导委员会委员，中国法学会商法研究会常务理事，上海市人民政府立法专家咨询委员会委员，上海市人大常委会决策咨询专家，上海市法学会理事，上海市经济法、商法研究会副会长，上海市仲裁委员会仲裁员等职务，目前担任世茂股份（600823）、海德实业（000567）、佳通轮胎（600182）独立董事。现任本公司第四届董事会独立董事。

宋德亮：男，1972 年出生，中共党员，会计学博士。历任：安永大华会计师事务所技术部项目经理，安永会计师事务所金融部项目经理，牛津大学萨伊德商学院访问教授，上海国家会计学院副教授。目前担任上海国家会计学院副教授，恒源煤电(600971)、南通锻压(300280)独立董事。现任本公司第四届董事会独立董事。

金雅明：男，1957 年出生，大学学历，高级经济师，中国共产党党员，历任上海机床电器厂、汽车电器厂团支书、团委书记，上海市电器工业公司团委副书记，上海电器厂工会负责人、厂党委副书记，上海电器股份有限公司变压器厂党委书记、副厂长，上海 ABB 变压器有限公司党组织书记、工会主席，上海电器股份上变分公司党委书记兼副总经理，现任本公司全资子公司上海置信非晶有限公司副总经理。目前担任本公司第四届监事会主席职务。

盛方：男，1962 年出生，硕士研究生毕业，高级会计师。历任国网南京自动化研究院质量管理处副处长、处长兼检测中心副主任、财务资产管理处处长、院副总会计师兼财务资产管理部主任等职，现任国网电力科学研究院副总会计师兼监察审计部主任，本公司第四届监事会监事。

王伯梁：男，1962 年出生，大学学历，会计师，中国共产党党员，历任上海电力职工医院财务科科员、副科长、科长，上海电力职工医院行政二支部书记、上海电力实业总公司财务部经理助理、副经理、经理，现任上海电力实业总公司副总会计师。曾担任本公司第四届监事会监事职务。

李经纬：男，1983 年出生，大学学历，目前担任上海置信（集团）有限公司财务。现任本公司第四届监事会监事职务。

吴根娣：女，1955 年出生，中国共产党党员，历任上海百灵皮鞋厂统计，上海沪东机电五



董事、监事、高级管理人员和员工情况

金工业公司办公室主任，上海汽车电器一分厂职员，现任公司人事部经理。目前担任本公司第四届监事会监事职务。

陈乃轶：男，1979年2月出生，大学学历，经济师，中共党员，历任东方国际（集团）有限公司资产运作部业务主管、上海久盛医疗用品公司董事、上海会达进出口有限公司董事、上海常达进出口有限公司董事、东方国际商业（集团）有限公司监事、东方国际集团上海荣恒国际贸易有限公司董事、上海交大南洋股份有限公司监事，现任东方国际创业股份有限公司行政综合办公室主任、东方国际集团上海利泰进出口有限公司董事。目前担任本公司第四届监事会监事职务。

张纯：女，1975年出生，大学学历，历任三菱商事菱华有限公司财务部会计主管、上海日港置信非晶体金属有限公司财务部经理职务，现任本公司第四届董事会财务总监。

牛希红：女，1972年出生，大学学历，历任北方证券有限责任公司投资银行部项目主管、人力资源部总经理，英大证券有限责任公司北京管理总部综合部主任，天勤投资顾问有限公司营运总监，国电南瑞科技股份有限公司证券投资部副主任等职，现任本公司第四届董事会秘书。

二、现任及报告期内离任董事、监事和高级管理人员的任职情况

（一）在股东单位任职情况

姓名	股东单位名称	担任的职务	任期起始日期	任期终止日期
费维武	上海置信（集团）有限公司	董事	1996年9月	至今
奚国富	国网电力科学研究院	副院长	2008年5月	至今
曹培东	国网电力科学研究院	总会计师	2012年1月	至今
盛方	国网电力科学研究院	副总会计师	2008年7月	至今
盛方	国网电力科学研究院	监察审计部主任	2010年6月	至今
徐景国	上海电力实业总公司	总经理	2007年6月	至今
李维正	上海电力实业总公司	经营管理部主任	2010年8月	至今
王伯梁	上海电力实业总公司	副总会计师	2001年3月	至今
李经纬	上海置信（集团）有限公司	财务	1998年1月	至今

（二）在其他单位任职情况

姓名	其他单位名称	担任的职务	任期起始日期	任期终止日期
奚国富	南京南瑞集团公司	副总经理	2008年	至今
曹培东	南京南瑞集团公司	总会计师	2012年	至今
盛方	南京南瑞集团公司	副总会计师	2008年	至今
费维武	上海变压器	执行董事	2011年	至今
邢峻	上海非晶	总经理	2009年	至今
邢峻	上海联能	执行董事	2012年	至今
邢峻	江苏置信	董事长	2009年	至今



董事、监事、高级管理人员和员工情况

姓名	其他单位名称	担任的职务	任期起始日期	任期终止日期
邢峻	山东爱普	执行董事	2013年	至今
李力	山西晋能	监事	2009年	至今
李力	山东爱普	监事	2009年	至今
张纯	江苏置信	监事	2009年	至今
张纯	福建和盛	监事	2009年	至今
张纯	河南龙源	监事	2009年	至今
张纯	河南豫缘	监事	2009年	至今
邵世伟	华能国际电力股份有限公司	独立董事	2008年	至今
邵世伟	乐山电力股份有限公司	独立董事	2010年	至今
邵世伟	上海电力股份有限公司	独立董事	2009年	至今
宋振宁	英格索兰（中国）投资有限公司	中国区总裁	2004年	至今
胡鸿高	复旦大学法务委员会	主任	2002年	至今
胡鸿高	中国法学会商法研究会	常务理事	1992年	至今
胡鸿高	上海市人民政府立法专家咨询委员会	委员	1992年	至今
胡鸿高	上海市法学会	理事	1992年	至今
胡鸿高	上海市经济法、商法研究会	副会长	1992年	至今
胡鸿高	上海市仲裁委员会	仲裁员	1992年	至今
胡鸿高	上海世茂股份有限公司	独立董事	2012年	至今
胡鸿高	海南海德实业股份有限公司	独立董事	2012年	至今
胡鸿高	佳通轮胎股份有限公司	独立董事	2012年	至今
宋德亮	上海国家会计学院	副教授	2005年	至今
宋德亮	安徽恒源煤电股份有限公司	独立董事、审计委员会召集人	2010年	至今
宋德亮	南通锻压设备股份有限公司	独立董事	2011年	至今
陈乃轶	东方国际创业股份有限公司	行政办公室主任	2012年	至今
陈乃轶	东方国际集团上海利泰进出口有限公司	董事	2011年	至今
陈乃轶	上海新南洋股份有限公司	监事	2008年	至今

三、董事、监事、高级管理人员报酬情况

董事、监事、高级管理人员报酬的决策程序	根据公司章程有关规定，董事、监事报酬和津贴由公司股东大会决定，高级管理人员报酬由公司董事会决定。
董事、监事、高级管理人员报酬确定依据	董事、监事、高级管理人员报酬标准根据公司经营规模和盈利情况，参照本地上市公司及国内同行业公司高管薪酬水平确定。公司根据分解到各部门和相关人员的工作任务及目标，分别按月、季度和年



董事、监事、高级管理人员和员工情况

	度对总经理等高管人员进行考核。
董事、监事和高级管理人员报酬的应付报酬情况	公司董事、监事及高级管理人员在公司领取薪酬严格按照公司责任考核制度兑现，公司所披露的报酬与实际发放情况相符。
报告期末全体董事、监事和高级管理人员实际获得的报酬合计	人民币 548.73 万元

四、公司董事、监事、高级管理人员变动情况

姓名	担任的职务	变动情形	变动原因
奚国富	董事/副董事长	聘任	四届董事会二十二次会议选举，2012 年第二次股东大会通过
曹培东	董事	聘任	四届董事会二十二次会议选举，2012 年第二次股东大会通过
盛方	监事	聘任	四届监事会十三次会议选举，2012 年第二次股东大会通过
牛希红	董事会秘书	聘任	四届董事会二十二次会议聘任
徐锦国	董事/副董事长	离任	辞任
李维正	董事	离任	辞任
王伯梁	监事	离任	辞任

五、公司核心技术团队或关键技术人员情况

报告期内公司核心技术团队或关键技术人员稳定，没有发生重大变化。

六、母公司和主要子公司的员工情况

(一) 员工情况

基本情况

在职/退休基本情况	数量(人)
母公司在职员工总数	77
主要子公司在职员工总数	1,061
在职员工数量合计	1,138
母公司及主要子公司需承担费用的离退休职工人数	0

专业构成

专业构成类别	数量(人)
生产人员	840
销售人员	76
技术人员	72
财务人员	23
行政人员	127
合计	1,138



董事、监事、高级管理人员和员工情况

教育程度

教育程度类别	数量(人)
大学本科及以上	121
大学专科	136
中专及以下	881
合计	1,138

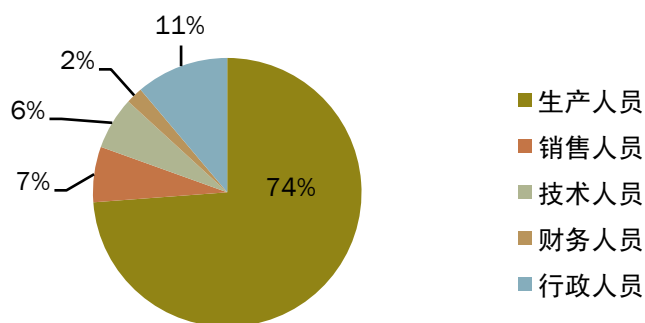
(二) 薪酬政策

公司本着“留人、用人、激励人、发展人”的原则，根据不同的用工形式、岗位类别、专业特征制订灵活的薪酬政策，充分体现同工同酬、多劳多得，实现招到人、留住人、用好人、激励有潜力的人。

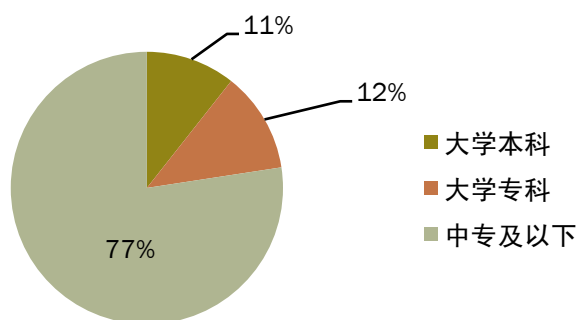
(三) 培训计划

公司根据实际运营情况，制订有针对性的培训计划。所有新进员工需要参加入职培训，然后根据不同岗位进行岗前专业技术培训；在职员工根据专业类别分别组织定期的营销、管理、技术和财务等方面的培训；组织董事、监事和高级管理人员参加上海证券交易所的上市公司高级管理人员培训，董事会秘书和证券事务代表参加上海证券交易所组织的后续董事会秘书培训。

(四) 专业构成统计图



(五) 教育程度统计图



一、公司治理及内幕知情人登记管理等相关情况说明

2011年8月31日，公司开始筹划重大资产重组工作。2012年是公司重大资产重组工作关键的一年，重组工作上报国务院国资委、商务部、中国证监会以及相关的董事会、股东大会悉数在2012年发生。公司严格按照《公司法》、《证券法》、《股票上市规则》、《上市公司治理准则》以及《公司章程》的要求，召开相关的董事会、监事会和临时股东大会，并做好内幕知情人登记管理、相关人员买卖股票的自查以及信息的及时披露工作。

2013年，公司在新一届董事会的领导下，将进一步完善公司治理结构，修订《公司章程》，并根据实际情况修订部分公司治理文件，确保公司相关治理文件的规范有效。

公司治理与《公司法》和中国证监会相关规定的要求不存在差异。

二、股东大会情况简介

会议届次	2011年度股东大会
召开日期	2012年3月30日
会议议案名称	1、审议公司《2011年度董事会工作报告》 2、审议公司《2011年年度报告及摘要》 3、审议公司《2011年度监事会工作报告》 4、审议公司《2011年度财务决算报告》 5、审议公司《2011年度利润分配和资本公积金转增股本的提案》 6、审议公司独立董事2011年度述职报告 7、审议《续聘上海上会会计师事务所有限公司担任公司2012年度审计机构的提案》
决议情况	全部通过
决议刊登的指定网站的查询索引	http://www.sse.com.cn
决议刊登的披露日期	2012年3月31日

会议届次	2012年第一次临时股东大会
召开日期	2012年7月31日
会议议案名称	1、审议《关于公司符合向特定对象发行股份购买资产条件的议案》 2、逐项审议《关于公司向特定对象发行股份购买资产具体方案的议案》 3、审议《关于〈上海置信电气股份有限公司向特定对象发行股份购买资产暨关联交易报告书（草案）及其摘要的议案》 4、审议《关于本次向特定对象发行股份购买资产方案符合〈上市公司重大资产重组管理办法〉第四十二条第二款规定的议案》 5、审议《关于与国网电力科学研究院签订附条件生效的〈发行股份购买资产协议〉的议案》 6、审议《关于与国网电力科学研究院签订附条件生效的〈发行股



公司治理

	份购买资产协议之补充协议》的议案》
	7、审议《关于与国网电力科学研究院签订附条件生效的〈盈利预测补偿协议〉的议案》
	8、审议《关于提请股东大会授权董事会全权办理本次向特定对象发行股份购买资产暨关联交易相关事宜的议案》
决议情况	全部通过
决议刊登的指定网站的查询索引	http://www.sse.com.cn
决议刊登的披露日期	2012年8月1日

会议届次	2012年第二次临时股东大会
召开日期	2012年9月27日
会议议案名称	1、审议《关于选举奚国富先生、曹培东先生为公司第四届董事会董事的提案》 2、审议《关于选举盛方先生为公司第四届监事会监事的提案》
决议情况	全部通过
决议刊登的指定网站的查询索引	http://www.sse.com.cn
决议刊登的披露日期	2012年9月28日

三、董事履行职责情况

(一) 董事参加董事会和股东大会的情况

董事姓名	是否独立董事	参加董事会情况						参加股东大会情况
		本年应参加董事会次数	亲自出席次数	以通讯方式参加次数	委托出席次数	缺席次数	是否连续两次未亲自参加会议	出席股东大会的次数
费维武	否	11	11	7	0	0	否	3
奚国富	否	2	2	1	0	0	否	1
曹培东	否	2	2	1	0	0	否	1
邢峻	否	11	11	7	0	0	否	3
李力	否	11	11	7	0	0	否	3
凌健	否	11	11	7	0	0	否	3
徐锦国	否	9	9	6	0	0	否	2
李维正	否	9	9	6	0	0	否	2
邵世伟	是	11	10	7	1	0	否	3
宋振宁	是	11	11	7	0	0	否	3
胡鸿高	是	11	11	7	0	0	否	3
宋德亮	是	11	11	7	0	0	否	3



年内召开董事会会议次数	11
其中：现场会议次数	4
通讯方式召开会议次数	7
现场结合通讯方式召开会议次数	0

（二）独立董事对有关事项提出异议的情况

报告期内，公司独立董事未对公司本年度的董事会议案及其他非董事会议案事项提出异议。

四、董事会下设专门委员会在报告期内履行职责时所提出的重要意见和建议

公司薪酬与考核委员会 2012 年第一次会议于 2012 年 3 月 6 日在虹桥路 2239 号二楼会议室召开。会议应出席委员 5 名，实际出席委员 4 名，符合《公司章程》、《公司薪酬与考核委员会议事规则》的有关规定。会议审议并通过了如下事项：

根据中国证监会、上海证券交易所的有关法律法规和公司有关管理制度的规定，薪酬与考核委员会对 2011 年度公司董事、监事及高级管理人员所披露的薪酬情况进行了审核，并发表意见如下：2011 年度，公司董事、监事及高级管理人员披露的薪酬情况符合公司有关薪酬管理制度，没有违反公司薪酬管理制度及与公司薪酬管理制度不一致的情况发生。

公司审计委员会于 2012 年 1 月 18 日在审核了公司编制的财务会计报表后，认为公司编制的 2011 年度财务报表基本反映了公司截至 2011 年 12 月 31 日的财务状况和 2011 年度的经营成果及现金流量情况，同意以此财务会计报表为基础进行 2011 年度财务审计。

审计委员会于 2012 年 1 月 29 日审核了上海上会会计师事务所置信电气项目审计小组出具的《置信电气 2011 年度年报审计的安排及主要事项》，同意审计小组对公司 2011 年度财务报告审计的有关安排。并要求公司聘请的会计师事务所严格按照《中国注册会计师执业准则》要求开展审计工作，审计过程中若发现重大问题应及时与董事会审计委员会沟通。

在会计师事务所审计过程中，审计委员会对审计工作进行了一次督促，要求上海上会会计师事务所有限公司严格按照审计计划安排审计工作，确保在约定时间内提交审计报告初稿。会计师事务所出具初审结果后，董事会审计委员会于 2011 年 2 月 28 日再次审阅了公司财务会计报表，与审计注册会计师就初审意见进行沟通，同意初审的有关结果，并要求会计师事务所对所完成的工作进行进一步的复查。

公司 2011 年度审计报告于 2012 年 2 月 29 日正式完成，审计委员会于 2 月 29 日召开了会议，对公司 2011 年度会计报告进行表决，形成如下决议：（1）对年审注册会计师对公司 2011 年度财务会计报表出具的审计意见无异议，一致同意将上海上会会计师事务所有限公司审计的公司 2011 年年度财务会计报表提交公司董事会审议；（2）同意续聘上海上会会计师事务所有限公司为公司 2012 年会计审计机构。



公司治理

五、监事会发现公司存在风险的说明

监事会对报告期内的监督事项无异议。

六、公司就其与控股股东在业务、人员、资产、机构、财务等方面存在的不能保证独立性、不能保持自主经营能力的情况说明

公司控股股东置信集团主要以房产物业租赁为主营业务，公司与置信集团及其控制的企业之间不存在重大关联交易和同业竞争。

公司高级管理人员均在公司领取薪酬，高级管理人员均不在控股股东及其控制的其他任职，也不领取任何报酬。公司高管人员推荐符合公司章程规定，不存在超越董事会和股东大会做出人事任免的决定。公司员工独立于股东单位和其他关联方，建立并执行独立的劳动、人事及工资管理制度。

公司的资产产权界定明确。公司与置信集团在资金使用方面没有发生占用情况，也不存在为后者提供担保借款的情况；在资产使用方面，公司向置信集团租赁相关房屋，签署了物业租赁协议，并已经公司有权机构批准。

公司及控股子公司具有独立自主进行经营活动的权利。公司已建立了适应发展需要及市场竞争需要的职能机构，各部门在人员、办公场所和管理制度等方面均与控股股东完全分开。公司控股子公司也建立了完整、独立的职能部门。

公司设立了独立的财务部门，制定了独立的会计核算体系和财务管理制度，配备了专职的财务会计人员，独立进行会计核算和财务决策，独立对外签订合同。公司有独立的银行账户，依法独立进行纳税申报并缴纳各项税收。

2012 年度，公司因重大资产重组导致未来将与国家电网间接控制下的许继变压器有限公司和福州天宇电气股份有限公司在配电变压器领域产生潜在同业竞争。国家电网已承诺采取措施予以解决。详见上海证券交易所网站 2013 年 1 月 9 日公司披露的交易报告书。

七、报告期内对高级管理人员的考评机制，以及激励机制的建立、实施情况

公司对董事、监事和高级管理人员主要实行津贴、年薪和绩效奖金制，其报酬的确定主要依据年度绩效考评结果、同行业相关企业的高级管理人员报酬行情和公司年度业绩。

独立董事实行年度津贴制，由公司董事会确定年度津贴标准，报经股东大会批准执行。

公司以经济效益及工作业绩为出发点，对高级管理人员的业绩进行考核。公司董事会薪酬和考核管理委员会认为，公司 2012 年度高级管理人员的考评和激励情况符合公司实际情况。



一、内部控制责任声明及内部控制制度建设情况

是否披露内部控制自我评价报告：是

二、内部控制审计报告的相关情况说明

是否披露内部控制审计报告：否

三、年度报告重大差错责任追究制度及相关执行情况说明

根据中国证券监督管理委员会《关于做好上市公司 2009 年年度报告及相关工作的公告》及上海证券交易所《关于做好上市公司 2009 年年度报告工作的通知》的要求，为了提高公司的规范运作水平，加大对年报信息披露责任人的问责力度，提高年报信息披露的质量和透明度，公司制定了《上海置信电气股份有限公司年报信息披露重大差错责任追究制度》，并经公司第三届董事会第二十六次会议审议通过。制度对年报信息披露重大差错、适用范围、遵循原则、责任的认定及追究等内容进行了明确要求。

报告期内，公司未出现年报信息披露重大差错。



财务会计报告

审计报告

上会师报字(2013)第 0388 号

上海置信电气股份有限公司全体股东:

我们审计了后附的上海置信电气股份有限公司(以下简称“贵公司”)财务报表,包括 2012 年 12 月 31 日的资产负债表和合并资产负债表,2012 年度的利润表和合并利润表,现金流量表和合并现金流量表,所有者权益变动表和合并所有者权益变动表以及财务报表附注。

一、管理层对财务报表的责任

编制和公允列报财务报表是贵公司管理层的责任。这种责任包括:(1)按照企业会计准则的规定编制财务报表,并使其实现公允反映;(2)设计、执行和维护必要的内部控制,以使财务报表不存在由于舞弊或错误导致的重大错报。

二、注册会计师的责任

我们的责任是在执行审计工作的基础上对财务报表发表审计意见。我们按照中国注册会计师审计准则的规定执行了审计工作。中国注册会计师审计准则要求我们遵守职业道德守则,计划和执行审计工作以对财务报表是否不存在重大错报获取合理保证。

审计工作涉及实施审计程序,以获取有关财务报表金额和披露的审计证据。选择的审计程序取决于注册会计师的判断,包括对由于舞弊或错误导致的财务报表重大错报风险的评估。在进行风险评估时,注册会计师考虑与财务报表编制和公允列报相关的内部控制,以设计恰当的审计程序,但目的并非对内部控制的有效性发表意见。审计工作还包括评价管理层选用会计政策的恰当性和作出会计估计的合理性,以及评价财务报表的总体列报。

我们相信,我们获取的审计证据是充分、适当的,为发表审计意见提供了基础。

三、审计意见

我们认为,贵公司财务报表在所有重大方面按照企业会计准则的规定编制,公允反映了贵公司 2012 年 12 月 31 日的财务状况以及 2012 年度的经营成果和现金流量。

上海上会会计师事务所有限公司

中国注册会计师:张文枝

中国 上海

中国注册会计师:庄一蓓

二〇一三年三月十九日



财务会计报告

财务报表及报表附注：

上海置信电气股份有限公司 合并资产负债表（2012年12月31日）

单位：人民币 元

项目	附注五	2012年12月31日	2011年12月31日
货币资金	1	570,219,408.67	471,312,740.09
结算备付金			
拆出资金			
交易性金融资产	2	77,943.32	74,979.32
应收票据	3	15,997,300.40	31,256,850.40
应收账款	4	746,314,552.14	471,211,042.94
预付款项	5	31,724,931.32	34,611,261.34
应收保费			
应收分保账款			
应收分保合同准备金			
应收利息			
应收股利			
其他应收款	6	26,797,849.62	14,205,744.04
买入返售金融资产			
存货	7	295,551,577.46	349,586,826.79
一年内到期的非流动资产			
其他流动资产			
流动资产合计		1,686,683,562.93	1,372,259,444.92
发放委托贷款及垫款			
可供出售金融资产			
持有至到期投资			
长期应收款			
长期股权投资			
投资性房地产			
固定资产	8	168,596,624.29	183,574,599.97
在建工程	9	29,940,000.00	
工程物资			
固定资产清理			
生产性生物资产			
油气资产			
无形资产	10	17,694,688.00	18,113,210.92
开发支出			
商誉	11	247,278,834.14	247,278,834.14
长期待摊费用	12	1,502,724.13	2,201,724.22
递延所得税资产	13	12,610,371.21	14,160,508.30
其他非流动资产			
非流动资产合计		477,623,241.77	465,328,877.55
资产总计		2,164,306,804.70	1,837,588,322.47

企业法定代表人：费维武

主管会计工作负责人：张纯

会计机构负责人：唐燕



财务会计报告

合并资产负债表(续) (2012年12月31日)

单位: 人民币 元

项目	附注五	2012年12月31日	2011年12月31日
短期借款	15	266,299,671.63	163,758,846.39
向中央银行借款			
吸收存款及同业存放			
拆入资金			
交易性金融负债			
应付票据	16	28,470,000.00	10,420,000.00
应付账款	17	465,036,287.55	227,220,068.48
预收款项	18	5,182,575.73	2,520,312.00
卖出回购金融资产款			
应付手续费及佣金			
应付职工薪酬	19	2,638,430.57	1,646,642.15
应交税费	20	35,186,424.75	17,254,341.65
应付利息			
应付股利			
其他应付款	21	28,661,885.53	26,553,004.73
应付分保账款			
保险合同准备金			
代理买卖证券款			
代理承销证券款			
一年内到期的非流动负债			
其他流动负债			
流动负债合计		831,475,275.76	449,373,215.40
长期借款			
应付债券			
长期应付款			
专项应付款			
预计负债			
递延所得税负债			
其他非流动负债			
非流动负债合计		-	-
负债合计		831,475,275.76	449,373,215.40
所有者权益(或股东权益):			
实收资本(或股本)	22	618,705,000.00	618,705,000.00
资本公积	23	80,032,863.74	80,032,863.74
减: 库存股			
专项储备			
盈余公积	24	130,204,155.59	119,970,502.22
一般风险准备			
未分配利润	25	303,544,114.46	409,065,405.24
外币报表折算差额			
归属于母公司所有者权益合计		1,132,486,133.79	1,227,773,771.20
少数股东权益		200,345,395.15	160,441,335.87
所有者权益合计		1,332,831,528.94	1,388,215,107.07
负债和所有者权益总计		2,164,306,804.70	1,837,588,322.47

企业法定代表人: 费维武

主管会计工作负责人: 张纯

会计机构负责人: 唐燕

财务会计报告

上海置信电气股份有限公司 母公司资产负债表 (2012年12月31日)

单位：人民币 元

项目	附注十一	2012年12月31日	2011年12月31日
流动资产：			
货币资金		276,481,722.85	303,335,240.01
交易性金融资产		77,943.32	74,979.32
应收票据			
应收账款	1	314,264,597.49	207,953,569.44
预付款项		6,750,353.77	5,782,466.00
应收利息			
应收股利		8,660,785.27	8,660,785.27
其他应收款	2	142,989,535.96	95,082,985.10
存货		52,292,390.67	5,043,181.01
一年内到期的非流动资产			
其他流动资产			
流动资产合计		801,517,329.33	625,933,206.15
非流动资产：			
可供出售金融资产			
持有至到期投资			
长期应收款			
长期股权投资	3	639,062,091.65	639,062,091.65
投资性房地产			
固定资产		6,675,248.11	7,760,910.49
在建工程			
工程物资			
固定资产清理			
生产性生物资产			
油气资产			
无形资产			
开发支出			
商誉			
长期待摊费用			
递延所得税资产		1,700,631.52	3,086,666.82
其他非流动资产			
非流动资产合计		647,437,971.28	649,909,668.96
资产总计		1,448,955,300.61	1,275,842,875.11

企业法定代表人：费维武

主管会计工作负责人：张纯

会计机构负责人：唐燕



财务会计报告

母公司资产负债表(续)

(2012年12月31日)

单位: 人民币 元

项目	附注十一	2012年12月31日	2011年12月31日
流动负债:			
短期借款		100,000,000.00	100,000,000.00
交易性金融负债			
应付票据			
应付账款		387,737,218.54	83,519,613.92
预收款项		5,038,280.03	957,151.88
应付职工薪酬		67,413.30	68,051.90
应交税费		2,908,699.27	6,130,251.74
应付利息			
应付股利			
其他应付款		24,604,557.22	11,423,207.07
一年内到期的非流动负债			
其他流动负债			
流动负债合计		520,356,168.36	202,098,276.51
非流动负债:			
长期借款			
应付债券			
长期应付款			
专项应付款			
预计负债			
递延所得税负债			
其他非流动负债			
非流动负债合计		-	-
负债合计		520,356,168.36	202,098,276.51
所有者权益(或股东权益):			
实收资本(或股本)		618,705,000.00	618,705,000.00
资本公积		74,226,078.92	74,226,078.92
减: 库存股			
专项储备			
盈余公积		128,480,373.26	118,246,719.89
一般风险准备			
未分配利润		107,187,680.07	262,566,799.79
所有者权益(或股东权益)合计		928,599,132.25	1,073,744,598.60
负债和所有者权益(或股东权益)总计		1,448,955,300.61	1,275,842,875.11

企业法定代表人: 费维武

主管会计工作负责人: 张纯

会计机构负责人: 唐燕

财务会计报告

上海置信电气股份有限公司 合并利润表 (2012年度)

单位：人民币 元

项目	附注五	2012 年度	2011 年度
一、营业总收入		1,545,921,128.32	1,279,460,762.80
其中：营业收入	26	1,545,921,128.32	1,279,460,762.80
利息收入			
已赚保费			
手续费及佣金收入			
二、营业总成本		1,322,636,955.80	1,080,179,257.97
其中：营业成本	26	1,175,890,966.92	947,398,676.33
利息支出			
手续费及佣金支出			
退保金			
赔付支出净额			
提取保险合同准备金净额			
保单红利支出			
分保费用			
营业税金及附加	27	7,121,563.35	5,657,909.86
销售费用	28	35,280,572.16	34,342,092.53
管理费用	29	83,587,075.37	81,338,224.67
财务费用	30	12,529,779.63	6,214,681.11
资产减值损失	31	8,226,998.37	5,227,673.47
加：公允价值变动收益(损失以“－”号填列)	32	2,964.00	-29,916.64
投资收益(损失以“－”号填列)			
其中：对联营企业和合营企业的投资收益			
三、营业利润(亏损以“－”号填列)		223,287,136.52	199,251,588.19
加：营业外收入	33	15,716,697.73	39,331,333.31
减：营业外支出	34	298,820.46	70,976.30
其中：非流动资产处置损失	34	81,966.60	18,748.85
四、利润总额(亏损总额以“－”号填列)		238,705,013.79	238,511,945.20
减：所得税费用	35	46,606,591.92	44,452,398.46
五、净利润(净亏损以“－”号填列)		192,098,421.87	194,059,546.74
其中：被合并方合并前实现的利润			
归属于母公司所有者的净利润		152,194,362.59	164,192,646.62
少数股东损益		39,904,059.28	29,866,900.12
六、每股收益：			
(一)基本每股收益		0.246	0.265
(二)稀释每股收益		0.246	0.265
七、其他综合收益			
八、综合收益总额		192,098,421.87	194,059,546.74
归属于母公司所有者的综合收益总额		152,194,362.59	164,192,646.62
归属于少数股东的综合收益总额		39,904,059.28	29,866,900.12

企业法定代表人：费维武

主管会计工作负责人：张纯

会计机构负责人：唐燕



财务会计报告

上海置信电气股份有限公司 母公司利润表 (2012年度)

单位：人民币 元

项目	附注十一	2012年度	2011年度
一、营业收入	4	858,982,878.36	623,197,949.21
减：营业成本	4	802,898,115.84	531,683,188.55
营业税金及附加		430,729.76	2,190,435.87
销售费用		17,199,126.75	12,583,403.72
管理费用		28,112,341.24	26,786,061.66
财务费用		10,021,847.44	2,984,323.97
资产减值损失		-416,704.28	992,155.36
加：公允价值变动收益(损失以“-”号填列)		2,964.00	-29,916.64
投资收益(损失以“-”号填列)	5	102,535,538.41	194,786,514.81
其中：对联营企业和合营企业的投资收益			
二、营业利润(亏损以“-”号填列)		103,275,924.02	240,734,978.25
加：营业外收入		882,586.95	2,367,118.50
减：营业外支出		75,890.44	
其中：非流动资产处置损失		75,890.44	
三、利润总额(亏损总额以“-”号填列)		104,082,620.53	243,102,096.75
减：所得税费用		1,746,086.88	10,675,587.03
四、净利润(净亏损以“-”号填列)		102,336,533.65	232,426,509.72
五、每股收益：			
(一)基本每股收益		×	
(二)稀释每股收益		×	
六、其他综合收益			
七、综合收益总额		102,336,533.65	232,426,509.72

企业法定代表人：费维武

主管会计工作负责人：张纯

会计机构负责人：唐燕

财务会计报告

上海置信电气股份有限公司 合并现金流量表 (2012年度)

单位：人民币 元

项目	附注五	2012 年度	2011 年度
一、经营活动产生的现金流量：			
销售商品、提供劳务收到的现金		1,746,413,160.83	1,652,420,290.14
客户存款和同业存放款项净增加额			
向中央银行借款净增加额			
向其他金融机构拆入资金净增加额			
收到原保险合同保费取得的现金			
收到再保险业务现金净额			
保户储金及投资款净增加额			
处置交易性金融资产净增加额			
收取利息、手续费及佣金的现金			
拆入资金净增加额			
回购业务资金净增加额			
收到的税费返还			
收到其他与经营活动有关的现金	38	19,938,734.11	27,724,764.59
经营活动现金流入小计		1,766,351,894.94	1,680,145,054.73
购买商品、接受劳务支付的现金		1,190,423,445.93	1,165,327,938.45
客户贷款及垫款净增加额			
存放中央银行和同业款项净增加额			
支付原保险合同赔付款项的现金			
支付利息、手续费及佣金的现金			
支付保单红利的现金			
支付给职工以及为职工支付的现金		82,242,003.99	68,789,740.15
支付的各项税费		119,790,885.12	116,550,437.91
支付其他与经营活动有关的现金	39	89,770,132.32	74,133,242.54
经营活动现金流出小计		1,482,226,467.36	1,424,801,359.05
经营活动产生的现金流量净额		284,125,427.58	255,343,695.68
二、投资活动产生的现金流量：			
收回投资收到的现金			
取得投资收益收到的现金			
处置固定资产、无形资产和其他长期			2,450.00



财务会计报告

项目	附注五	2012 年度	2011 年度
资产收回的现金净额			
处置子公司及其他营业单位收到的现金净额			
收到其他与投资活动有关的现金			
投资活动现金流入小计			2,450.00
购建固定资产、无形资产和其他长期资产支付的现金		36,361,865.85	6,092,692.86
投资支付的现金			
质押贷款净增加额			
取得子公司及其他营业单位支付的现金净额			
支付其他与投资活动有关的现金			
投资活动现金流出小计		36,361,865.85	6,092,692.86
投资活动产生的现金流量净额		-36,361,865.85	-6,090,242.86
三、筹资活动产生的现金流量：			
吸收投资收到的现金			4,900,000.00
其中：子公司吸收少数股东投资收到的现金			4,900,000.00
取得借款收到的现金			227,277,403.46
发行债券收到的现金			
收到其他与筹资活动有关的现金	40		12,000,000.00
筹资活动现金流入小计		468,716,892.18	244,177,403.46
偿还债务支付的现金		366,176,066.94	198,518,557.07
分配股利、利润或偿付利息支付的现金		261,207,591.40	263,553,195.06
其中：子公司支付给少数股东的股利、利润			6,000,000.00
支付其他与筹资活动有关的现金	41		12,000,000.00
筹资活动现金流出小计			474,071,752.13
筹资活动产生的现金流量净额			-229,894,348.67
四、汇率变动对现金及现金等价物的影响		588,889.17	816,744.70
五、现金及现金等价物净增加额		89,685,684.74	20,175,848.85
加：期初现金及现金等价物余额		471,312,740.09	451,136,891.24
六、期末现金及现金等价物余额		560,998,424.83	471,312,740.09

企业法定代表人：费维武

主管会计工作负责人：张纯

会计机构负责人：唐燕

财务会计报告

上海置信电气股份有限公司 母公司现金流量表（2012年度）

单位：人民币元

项目	附注	2012年度	2011年度
一、经营活动产生的现金流量：			
销售商品、提供劳务收到的现金		862,222,794.47	742,148,966.34
收到的税费返还			
收到其他与经营活动有关的现金		2,383,860.68	2,274,519.39
经营活动现金流入小计		864,606,655.15	744,423,485.73
购买商品、接受劳务支付的现金		648,364,884.42	554,641,227.03
支付给职工以及为职工支付的现金		13,829,479.77	14,639,982.45
支付的各项税费		7,637,642.59	38,423,603.44
支付其他与经营活动有关的现金		92,618,770.54	43,959,516.23
经营活动现金流出小计		762,450,777.32	651,664,329.15
经营活动产生的现金流量净额		102,155,877.83	92,759,156.58
二、投资活动产生的现金流量：			
收回投资收到的现金		-	-
取得投资收益收到的现金		102,535,538.41	183,575,729.54
处置固定资产、无形资产和其他长期资产收回的现金净额		-	-
处置子公司及其他营业单位收到的现金净额		-	-
收到其他与投资活动有关的现金		-	-
投资活动现金流入小计		102,535,538.41	183,575,729.54
购建固定资产、无形资产和其他长期资产支付的现金		108,499.00	37,466.88
投资支付的现金		-	5,100,000.00
取得子公司及其他营业单位支付的现金净额		-	-
支付其他与投资活动有关的现金		-	-
投资活动现金流出小计		108,499.00	5,137,466.88
投资活动产生的现金流量净额		102,427,039.41	178,438,262.66
三、筹资活动产生的现金流量：			
吸收投资收到的现金		-	-
取得借款收到的现金		180,000,000.00	100,000,000.00
发行债券收到的现金		-	-
收到其他与筹资活动有关的现金		20,000,000.00	-
筹资活动现金流入小计		200,000,000.00	100,000,000.00
偿还债务支付的现金		180,000,000.00	50,000,000.00
分配股利、利润或偿付利息支付的现金		257,894,979.40	252,092,423.58
支付其他与筹资活动有关的现金		1,000,000.00	-
筹资活动现金流出小计		438,894,979.40	302,092,423.58
筹资活动产生的现金流量净额		-238,894,979.40	-202,092,423.58
四、汇率变动对现金及现金等价物的影响			
五、现金及现金等价物净增加额		-34,312,062.16	69,104,995.66
加：期初现金及现金等价物余额		303,335,240.01	234,230,244.35
六、期末现金及现金等价物余额		269,023,177.85	303,335,240.01

企业法定代表人：费维武

主管会计工作负责人：张纯

会计机构负责人：唐燕



财务会计报告

上海置信电气股份有限公司合并所有者权益变动表（2012年度）

单位：人民币元

项目	本期金额								少数股东权益	所有者权益合计
	归属于母公司所有者权益									
	股本	资本公积	减：库存股	专项储备	盈余公积	一般风险准备	未分配利润	其他		
一、上年年末余额	618,705,000.00	80,032,863.74			119,970,502.22		409,065,405.24		160,441,335.87	1,388,215,107.07
加：会计政策变更										
前期差错更正										
其他										
二、本年初余额	618,705,000.00	80,032,863.74			119,970,502.22		409,065,405.24		160,441,335.87	1,388,215,107.07
三、本期增减变动金额(减少以“-”号填列)							-105,521,290.78		39,904,059.28	-55,383,578.13
(一)净利润							152,194,362.59		39,904,059.28	192,098,421.87
(二)其他综合收益										
上述(一)和(二)小计							152,194,362.59		39,904,059.28	192,098,421.87
(三)所有者投入和减少资本										
1、所有者投入资本										
2、股份支付计入所有者权益的金额										
3、其他										
(四)利润分配					10,233,653.37		-257,715,653.37			-247,482,000.00
1、提取盈余公积					10,233,653.37		-10,233,653.37			
2、提取一般风险准备										
3、对所有者(或股东)的分配							-247,482,000.00			-247,482,000.00
4、其他										
(五)所有者权益内部结转										
1、资本公积转增资本(或股本)										
2、盈余公积转增资本(或股本)										
3、盈余公积弥补亏损										
4、其他										
(六)专项储备										
1、本期提取										
2、本期使用										
(七)其他										
四、本期期末余额	618,705,000.00	80,032,863.74			130,204,155.59		303,544,114.46		200,345,395.15	1,332,831,528.94

企业法定代表人：费维武

主管会计工作负责人：张纯

会计机构负责人：唐燕

置信电气 2012 年年报

财务会计报告

上海置信电气股份有限公司合并所有者权益变动表（2012年度）（续）

单位：人民币元

项目	上年同期金额									
	归属于母公司所有者权益							少数股东权益	所有者权益合计	
	股本	资本公积	减：库存股	专项储备	盈余公积	一般风险准备	未分配利润			其他
一、上年年末余额	618,705,000.00	80,032,863.74			96,727,851.25		515,597,409.59		139,995,582.39	1,451,058,706.97
加：会计政策变更										
前期差错更正										
其他										
二、本年初余额	618,705,000.00	80,032,863.74			96,727,851.25		515,597,409.59		139,995,582.39	1,451,058,706.97
三、本期增减变动金额(减少以“-”号填列)					23,242,650.97		-106,532,004.35		20,445,753.48	-62,843,599.90
（一）净利润							164,192,646.62		29,866,900.12	194,059,546.74
（二）其他综合收益										
上述（一）和（二）小计							164,192,646.62		29,866,900.12	194,059,546.74
（三）所有者投入和减少资本									7,350,000.00	7,350,000.00
1、所有者投入资本									7,350,000.00	7,350,000.00
2、股份支付计入所有者权益的金额										
3、其他										
（四）利润分配					23,242,650.97		-270,724,650.97		-16,771,146.64	-264,253,146.64
1、提取盈余公积					23,242,650.97		-23,242,650.97			
2、提取一般风险准备										
3、对所有者(或股东)的分配							-247,482,000.00		-16,771,146.64	-264,253,146.64
4、其他										
（五）所有者权益内部结转										
1、资本公积转增资本(或股本)										
2、盈余公积转增资本(或股本)										
3、盈余公积弥补亏损										
4、其他										
（六）专项储备										
1、本期提取										
2、本期使用										
（七）其他										
四、本期期末余额	618,705,000.00	80,032,863.74			119,970,502.22		409,065,405.24		160,441,335.87	1,388,215,107.07

企业法定代表人：费维武

主管会计工作负责人：张纯

会计机构负责人：唐燕



财务会计报告

上海置信电气股份有限公司母公司所有者权益变动表（2012年度）

单位：人民币 元

项 目	本期金额							
	股本	资本公积	减：库 存股	专项 储备	盈余公积	一般风 险准备	未分配利润	所有者权益合计
一、上年年末余额	618,705,000.00	74,226,078.92			118,246,719.89		262,566,799.79	1,073,744,598.60
加：会计政策变更								
前期差错更正								
其他								
二、本年年初余额	618,705,000.00	74,226,078.92			118,246,719.89		262,566,799.79	1,073,744,598.60
三、本期增减变动金额(减少以“-”号填列)							-155,379,119.72	-145,145,466.35
(一)净利润							102,336,533.65	102,336,533.65
(二)其他综合收益								
上述(一)和(二)小计							102,336,533.65	102,336,533.65
(三)所有者投入和减少资本								
1、所有者投入资本								
2、股份支付计入所有者权益的金额								
3、其他								
(四)利润分配					10,233,653.37		-257,715,653.37	-247,482,000.00
1、提取盈余公积					10,233,653.37		-10,233,653.37	
2、提取一般风险准备								
3、对所有者(或股东)的分配							-247,482,000.00	-247,482,000.00
4、其他								
(五)所有者权益内部结转								
1、资本公积转增资本(或股本)								
2、盈余公积转增资本(或股本)								
3、盈余公积弥补亏损								
4、其他								
(六)专项储备								
1、本期提取								
2、本期使用								
(七)其他								
四、本期期末余额	618,705,000.00	74,226,078.92			128,480,373.26		107,187,680.07	928,599,132.25

企业法定代表人：费维武

主管会计工作负责人：张纯

会计机构负责人：唐燕



财务会计报告

上海置信电气股份有限公司母公司所有者权益变动表（2012年度）（续）

单位：人民币 元

项 目	本期金额							所有者权益合计
	股本	资本公积	减：库存股	专项储备	盈余公积	一般风险准备	未分配利润	
一、上年年末余额	618,705,000.00	74,226,078.92			95,004,068.92		300,864,941.04	1,088,800,088.88
加：会计政策变更								
前期差错更正								
其他								
二、本年年初余额	618,705,000.00	74,226,078.92			95,004,068.92		300,864,941.04	1,088,800,088.88
三、本期增减变动金额(减少以“-”号填列)					23,242,650.97		-38,298,141.25	-15,055,490.28
(一)净利润							232,426,509.72	232,426,509.72
(二)其他综合收益								
上述(一)和(二)小计							232,426,509.72	232,426,509.72
(三)所有者投入和减少资本								
1、所有者投入资本								
2、股份支付计入所有者权益的金额								
3、其他								
(四)利润分配					23,242,650.97		-270,724,650.97	-247,482,000.00
1、提取盈余公积					23,242,650.97		-23,242,650.97	
2、提取一般风险准备								
3、对所有者(或股东)的分配							-247,482,000.00	-247,482,000.00
4、其他								
(五)所有者权益内部结转								
1、资本公积转增资本(或股本)								
2、盈余公积转增资本(或股本)								
3、盈余公积弥补亏损								
4、其他								
(六)专项储备								
1、本期提取								
2、本期使用								
(七)其他								
四、本期期末余额	618,705,000.00	74,226,078.92			118,246,719.89		262,566,799.79	1,073,744,598.60

企业法定代表人：费维武

主管会计工作负责人：张纯

会计机构负责人：唐燕



财务会计报告

一、公司基本情况

1、历史沿革及改制情况

上海置信电气股份有限公司(以下简称“公司”或“本公司”)系经上海市人民政府沪府体改审(2000)019号《关于同意设立上海置信电气股份有限公司的批复》同意,由原上海置信电气工业有限公司整体变更设立,公司发行前注册资本5,483万元。经中国证券监督管理委员会证监发行字(2003)113号文核准,公司于2003年9月18日公开发行人民币普通股股票2,500万股,每股面值1.00元,发行价6.30元,公开发行后公司注册资本增加至7,983万元。公司证券代码为600517。

公司于2005年6月10日以资本公积向全体股东每10股转增10股,共转增股本7,983万元,转增后注册资本增加到15,966万元;公司于2006年4月11日以资本公积向全体股东每10股转增2.5股,共转增股本3,991.5万元,转增后注册资本增加到19,957.5万元;公司于2007年9月3日向社会投资者公开发行666万股人民币普通股(A股),增加公司注册资本人民币666万元,增发后,公司注册资本增加到20,623.5万元;2008年4月30日,公司向全体股东发送每10股送5股的红股,共计派发10,311.75万股的红股;以资本公积向全体股东每10股转增5股,共计转增10,311.75万股。变更后,公司的注册资本增加至41,247万元;2009年5月20日,公司向全体股东按每10股派发红股2股,并按每10股以资本公积金转增3股,分配方案实施后公司的注册资本增加至61,870.5万元。

2、行业性质

公司属于输配电及控制设备制造业。

3、注册地、组织形式及总部地址

公司是在上海市工商行政管理局登记注册的股份有限公司,注册地及总部地址均位于上海市虹桥路2239号。

4、经营范围

公司经营范围包括:电气(母线槽、高低压柜、开关箱、变压器和箱式变电站、电缆、输配电工具及材料)领域内的科技咨询、技术开发、转让、服务,生产(外发加工)销售自身开发的产品。公司主要生产、销售的产品包括:非晶合金配电变压器、组合式变压器、非晶合金铁心和母线槽。

5、公司的母公司为上海置信(集团)有限公司,持有公司总股本的23.56%。公司的最终控制人为徐锦鑫。

二、公司主要会计政策、会计估计和前期差错

财务报表的编制基础

公司编制的财务报表以公司持续经营假设为基础,以权责发生制为记账基础。公司一般采用历史成本对会计要素进行计量,在保证所确定的会计要素金额能够取得并可靠计量的前提下采用重置成本、可变现净值、现值及公允价值进行计量。

遵循企业会计准则的声明

公司财务报表及附注系按财政部于2006年2月15日颁布的《企业会计准则》及其应用指南

财务会计报告

以及中国证券监督管理委员会发布的《公开发行证券的公司信息披露编报规则第15号—财务报告的一般规定[2010年修订]》等其他补充规定的要求编制，真实、完整地反映了本公司的财务状况、经营成果和现金流量等有关信息。

会计期间

会计年度自公历1月1日起至12月31日止。本报告期涉及的会计期间为2012年1月1日至2012年12月31日。

记账本位币

人民币元。

同一控制下和非同一控制下企业合并的会计处理方法

(1) 在同一控制下的企业合并中，公司作为购买方取得对其他参与合并企业的控制权，如以支付现金、转让非现金资产或承担债务方式作为合并对价的，在合并日按照取得被合并方所有者权益账面价值的份额作为长期股权投资的初始投资成本，长期股权投资初始投资成本与支付的现金、转让的非现金资产以及所承担债务账面价值之间的差额，调整资本公积；资本公积不足冲减的，调整留存收益。如以发行权益性证券作为合并对价的，在合并日按照取得被合并方所有者权益账面价值的份额作为长期股权投资的初始投资成本，按照发行股份的面值总额作为股本，长期股权投资初始投资成本与所发行股份面值总额之间的差额，调整资本公积，资本公积不足冲减的，调整留存收益。为进行企业合并发生的审计、法律服务、评估咨询等中介费用以及其他相关管理费用，于发生时计入当期损益。为企业合并发行的债券或承担其他债务支付的手续费、佣金等，应当计入所发行债券及其他债务的初始计量金额。企业合并中发行权益性证券发生的手续费、佣金等费用，应当抵减权益性证券溢价收入，溢价收入不足冲减的，冲减留存收益。

(2) 公司对外合并如属并非同一控制下的企业合并，按下列情况确定长期股权投资的初始投资成本：

① 一次交换交易实现的企业合并，长期股权投资的初始投资成本为购买方在购买日为取得对被购买方的控制权而付出的资产、发生或承担的负债以及发行的权益性证券的公允价值；

② 通过多次交换交易分步实现的企业合并，长期股权投资的初始投资成本为每一单项交易成本之和；

③ 审计、法律服务、评估咨询等中介费用以及其他相关管理费用，于发生时计入当期损益；作为合并对价发行的权益性证券或债务性证券的交易费用，计入权益性证券或债务性证券的初始确认金额；

④ 在合并合同或协议中对可能影响合并成本的未来事项作出约定的，在购买日如果估计未来事项很可能发生并且对合并成本的影响金额能够可靠计量的，将其计入长期股权投资的初始投资成本。

(3) 公司对外合并如属并非同一控制下的企业合并，对长期股权投资的初始投资成本大于合并中取得的被购买方可辨认净资产公允价值份额的差额，确认为商誉。

对长期股权投资的初始投资成本小于合并中取得的被购买方可辨认净资产公允价值份额的差额，按照下列方法处理

① 对取得的被购买方各项可辨认资产、负债及或有负债的公允价值以及合并成本的计量进



财务会计报告

行复核：

② 经复核后合并成本仍小于合并中取得的被购买方可辨认净资产公允价值份额的，其差额应当计入当期损益。

合并财务报表的编制方法

(1) 合并财务报表的合并范围以控制为基础予以确定。

公司直接或通过子公司间接拥有被投资单位半数以上的表决权，将该被投资单位认定为子公司，纳入合并财务报表的合并范围。但是，有证据表明本公司不能控制被投资单位的除外。

公司拥有被投资单位半数或以下的表决权，满足下列条件之一的，视为母公司能够控制被投资单位，将该被投资单位认定为子公司，纳入合并财务报表的合并范围。但是，有证据表明母公司不能控制被投资单位的除外：

- ① 通过与被投资单位其他投资者之间的协议，拥有被投资单位半数以上的表决权。
- ② 根据公司章程或协议，有权决定被投资单位的财务和经营政策。
- ③ 有权任免被投资单位的董事会或类似机构的多数成员。
- ④ 在被投资单位的董事会或类似机构占多数表决权。

(2) 母公司应当将其全部子公司纳入合并财务报表的合并范围。

编制合并报表时，母公司与被合并子公司采用的统一的会计政策和期间。合并财务报表以母公司和子公司的财务报表为基础，在抵销母公司与子公司、子公司相互之间发生的内部交易对合并资产负债表的影响后，由母公司合并编制。母公司在报告期内因同一控制下企业合并增加的子公司，编制合并资产负债表时，调整合并资产负债表的期初余额。因非同一控制下企业合并增加的子公司，编制合并资产负债表时，不调整合并资产负债表的期初余额。母公司在报告期内因同一控制下企业合并增加的子公司，将该子公司合并当期期初至报告期末的收入、费用、利润及现金流量纳入合并利润表及现金流量表。因非同一控制下企业合并增加的子公司，将该子公司购买日至报告期末的收入、费用、利润及现金流量纳入合并利润表及现金流量表。母公司在报告期内处置子公司，将该子公司期初至处置日的收入、费用、利润及现金流量纳入合并利润表及现金流量表。

现金等价物

是指公司持有的期限短、流动性强、易于转换为已知金额现金、价值变动风险很小的投资。

外币业务和外币报表折算

外币交易在初始确认时，采用交易发生当日中国人民银行公布的人民币外汇牌价中间价将外币金额折算为人民币金额。

于资产负债表日，按照下列方法对外币货币性项目和外币非货币性项目进行处理

① 外币货币性项目，采用资产负债表日中国人民银行公布的人民币外汇牌价中间价折算。因资产负债表日即期汇率与初始确认时或者前一资产负债表日即期汇率不同而产生的汇兑差额，计入当期损益。

② 以历史成本计量的外币非货币性项目，仍采用交易发生日的即期汇率折算，不改变其记账本位币金额；以公允价值计量的交易性金融资产，采用公允价值确定日的即期汇率折算，折算后的记账本位币金额与原记账本位币金额的差额，作为公允价值变动(含汇率变动)处理，计入当期损益。



货币性项目，是指公司持有的货币资金和将以固定或可确定的金额收取的资产或者偿付的负债。

非货币性项目，是指货币性项目以外的项目。

金融工具

金融工具，是指形成一个企业的金融资产，并形成其他单位的金融负债或权益工具的合同。

金融资产在初始确认时划分为下列四类

- ① 以公允价值计量且其变动计入当期损益的金融资产，包括交易性金融资产和指定为以公允价值计量且其变动计入当期损益的金融资产；
- ② 持有至到期投资；
- ③ 应收款项；
- ④ 可供出售金融资产。

金融负债在初始确认时划分为下列两类

- ① 以公允价值计量且其变动计入当期损益的金融负债，包括交易性金融负债和指定为以公允价值计量且其变动计入当期损益的金融负债；
- ② 其他金融负债。

以公允价值计量且其变动计入当期损益的金融资产或金融负债

此类金融资产或金融负债进一步分为交易性金融资产或金融负债和直接指定为以公允价值计量且其变动计入当期损益的金融资产或金融负债。

交易性金融资产或金融负债，主要是指公司为了近期内出售而持有的金融资产或近期内回购而承担的金融负债。

直接指定为以公允价值计量且其变动计入当期损益的金融资产或金融负债，主要是指公司基于风险管理、战略投资需要等所作的指定。

以公允价值计量且其变动计入当期损益的金融资产按照取得时的公允价值作为初始确认金额，相关的交易费用在发生时计入当期损益。支付的价款中包含已宣告但尚未发放的现金股利或已到付息期但尚未领取的债券利息，单独确认为应收项目。

在持有以公允价值计量且其变动计入当期损益的金融资产期间取得的利息或现金股利，确认为投资收益。资产负债表日，将以公允价值计量且其变动计入当期损益的金融资产或金融负债的公允价值变动计入当期损益。

处置以公允价值计量且其变动计入当期损益的金融资产或金融负债时，其公允价值与初始入账金额之间的差额确认为投资收益，同时调整公允价值变动损益。

持有至到期投资

此类金融资产是指到期日固定、回收金额固定或可确定，且公司有明确意图和能力持有至到期的非衍生金融资产

持有至到期投资按取得时的公允价值和相关交易费用之和作为初始确认金额。支付的价款中包含的已到付息期但尚未领取的债券利息，应单独确认为应收项目。

持有至到期投资在持有期间按照摊余成本和实际利率计算确认利息收入，计入投资收益。实际利率应当在取得持有至到期投资时确定，在该持有至到期投资预期存续期间或适用的更短期间内保持不变。(实际利率与票面利率差别较小的，也可按票面利率计算利息收入，计入投资收益。)



财务会计报告

处置持有至到期投资时，应将所取得价款与该投资账面价值之间的差额计入投资收益。

贷款和应收款项

贷款主要是指金融企业发放的贷款，金融企业按当前市场条件发放的贷款，按发放贷款的本金和相关交易费用之和作为初始确认金额。贷款持有期间所确认的利息收入，应当根据实际利率计算。实际利率应在取得贷款时确定，在该贷款预期存续期间或适用的更短期间内保持不变。实际利率与合同利率差别较小的，也可按合同利率计算利息收入。

应收款项主要是指公司销售商品或提供劳务形成的应收款项等债权，通常应按从购货方应收的合同或协议价款作为初始确认金额。收回或处置应收款项时，应将取得的价款与该应收款项账面价值之间的差额计入当期损益。

可供出售金融资产

可供出售金融资产通常是指企业没有划分为以公允价值计量且其变动计入当期损益的金融资产、持有至到期投资、贷款和应收款项的金融资产。

可供出售金融资产按取得该金融资产的公允价值和相关交易费用之和作为初始确认金额。支付的价款中包含的已到付息期但尚未领取的债券利息或已宣告但尚未发放的现金股利，应单独确认为应收项目。

可供出售金融资产持有期间取得的利息或现金股利，应当计入投资收益。资产负债表日，可供出售金融资产应当以公允价值计量，且公允价值变动计入资本公积(其他资本公积)。

处置可供出售金融资产时，应将取得的价款与该金融资产账面价值之间的差额，计入投资损益；同时，将原直接计入所有者权益的公允价值变动累计额对应处置部分的金额转出，计入投资损益。

其他金融负债

其他金融负债是指除以公允价值计量且其变动计入当期损益的金融负债以外的金融负债。通常情况下，公司发行的债券、因购买商品产生的应付账款、长期应付款等，应当划分为其他金融负债。

其他金融负债应当按其公允价值和相关交易费用之和作为初始确认金额。其他金融负债通常采用摊余成本进行后续计量。

金融资产减值损失的计量

① 对于持有至到期投资，有客观证据表明其发生了减值的，应当根据其账面价值与预计未来现金流量现值之间的差额计算确认减值损失。

② 通常情况下，如果可供出售金融资产的公允价值发生较大幅度下降，或在综合考虑各种相关因素后，预期这种下降趋势属于非暂时性的，可以认定该可供出售金融资产已发生减值，应当确认减值损失。可供出售金融资产发生减值的，在确认减值损失时，将原直接计入所有者权益的公允价值下降形成的累计损失一并转出，计入减值损失。

金融工具公允价值确定方法

存在活跃市场的金融资产或金融负债，活跃市场中的报价应当用于确定其公允价值。活跃市场中的报价是指易于定期从交易所、经纪商、行业协会、定价服务机构等获得的价格，且代表了在公平交易中实际发生的市场交易的价格。

金融工具不存在活跃市场的，采用估值技术确定其公允价值。采用估值技术得出的结果，可



以反映估值日在公平交易中可能采用的交易价格。估值技术包括参考熟悉情况并自愿交易的各方最近进行的市场交易中使用的价格、参照实质上相同的其他金融工具的当前公允价值、现金流量折现法和期权定价模型等。

金融资产转移的确认依据和计量方法

公司已将金融资产所有权上几乎所有的风险和报酬转移给转入方的，终止确认该金融资产；保留了金融资产所有权上几乎所有的风险和报酬的，不终止确认该金融资产。终止确认，是指将金融资产或金融负债从公司的账户和资产负债表内予以转销。金融资产整体转移满足终止确认条件的，应当将下列两项金额的差额计入当期损益

① 所转移金融资产的账面价值；

② 因转移而收到的对价，与原直接计入所有者权益的公允价值变动累计额(涉及转移的金融资产为可供出售金融资产的情形)之和。

金融资产部分转移满足终止确认条件的，将所转移金融资产整体的账面价值，在终止确认部分和未终止确认部分(在这种情况下，所保留的服务资产应当视同未终止确认金融资产的一部分)之间，按照各自的相对公允价值进行分摊，并将下列两项金额的差额计入当期损益：

终止确认部分的账面价值；

终止确认部分的对价，与原直接计入所有者权益的公允价值变动累计额中对应终止确认部分的金额(涉及转移的金融资产为可供出售金融资产的情形)之和。

公司仍保留与所转移金融资产所有权上几乎所有的风险和报酬的，则继续确认所转移金融资产整体，并将收到的对价确认为一项金融负债。

应收款项

(1) 单项金额重大并单项计提坏账准备的应收款项：

单项金额重大的判断依据或金额标准：系期末应收款项前五名

单项金额重大并单项计提坏账准备的计提方法：单独进行减值损失的测试，对于有客观证据表明其发生了减值的，根据其未来现金流量现值低于其账面价值的差额，确认减值损失，计提减值准备

(2) 按组合计提坏账准备应收款项：

确定组合的依据：

按账龄作为信用风险特征划分的应收款项 经单独测试后未减值的应收款项

组合

按组合计提坏账准备的计提方法：

账龄组合计提坏账准备的计提方法 按账龄分析法计提坏账准备

组合中，采用账龄分析法计提坏账准备的应收款项：

账龄	应收账款计提比例	其他应收款计提比例
1年以内(含1年)	-	-
1-2年	5.00%	5.00%
2-3年	10.00%	10.00%
3-4年	30.00%	30.00%
4-5年	50.00%	50.00%
5年以上	100.00%	100.00%



财务会计报告

(3) 单项金额虽不重大但单项计提坏账准备的应收款项:

单项计提坏账准备的理由: 估计难以收回的应收款项

坏账准备的计提方法: 单独进行减值损失的测试, 对于有客观证据表明其发生了减值的, 根据其未来现金流量现值低于其账面价值的差额, 确认减值损失, 计提减值准备。

存货

存货是指在日常活动中持有以备出售的产成品或商品、处在生产过程中的在产品、在生产过程及提供劳务过程中耗用的材料和物料。存货同时满足下列条件的, 予以确认

- ① 与该存货有关的经济利益很可能流入企业;
- ② 该存货的成本能够可靠地计量。

发出存货时按加权平均法。

于资产负债表日, 存货按照成本与可变现净值孰低计量, 存货成本高于其可变现净值的, 应当计提存货跌价准备, 计入当期损益。可变现净值, 是指在日常活动中, 存货的估计售价减去至完工时估计将要发生的成本、估计的销售费用以及相关税费后的金额。

各类存货可变现净值的确定依据如下:

- ① 产成品、商品和用于出售的材料等直接用于出售的商品存货, 在正常生产经营过程中, 以该存货的估计售价减去估计的销售费用和相关税费后的金额, 确定其可变现净值。
- ② 需要经过加工的材料存货, 在正常生产经营过程中, 以所生产的产成品的估计售价减去至完工时估计将要发生的成本、估计的销售费用和相关税费后的金额, 确定其可变现净值。
- ③ 资产负债表日, 同一项存货中一部分有合同价格约定、其他部分不存在合同价格的, 应当分别确定其可变现净值, 并与其相对应的成本进行比较, 分别确定存货跌价准备的计提或转回的金额。

存货跌价准备按单个存货项目(或存货类别)计提, 与在同一地区生产和销售的产品系列相关、具有相同或类似最终用途或目的, 且难以与其他项目分开计量的存货, 合并计提存货跌价准备。

存货的盘存制度采用永续盘存制。

对低值易耗品和包装物采用一次转销法, 计入相关资产的成本或者当期损益。

长期股权投资

除对外合并形成的长期股权投资以外, 其他方式取得的长期股权投资, 按照下列规定确定其初始投资成本:

- ① 以支付现金取得的长期股权投资, 按照实际支付的购买价款作为初始投资成本。初始投资成本包括与取得长期股权投资直接相关的费用、税金及其他必要支出;
- ② 以发行权益性证券取得的长期股权投资, 按照发行权益性证券的公允价值作为初始投资成本;
- ③ 投资者投入的长期股权投资, 按照投资合同或协议约定的价值作为初始投资成本, 合同或协议约定价值不公允的以公允价值作为初始投资成本;
- ④ 通过非货币性资产交换取得的长期股权投资, 其初始投资成本应当按照《企业会计准则第7号—非货币性资产交换》确定;



⑤ 通过债务重组取得的长期股权投资，其初始投资成本应当按照《企业会计准则第 12 号—债务重组》确定。

下列长期股权投资采用成本法核算

① 公司能够对被投资单位实施控制的长期股权投资。

② 公司对被投资单位不具有共同控制或重大影响，并且在活跃市场中没有报价、公允价值不能可靠计量的长期股权投资。

采用成本法核算的长期股权投资按照初始投资成本计价。追加或收回投资应当调整长期股权投资的成本。被投资单位宣告分派的现金股利或利润，除取得投资时实际支付的价款或对价中包含的已宣告但尚未发放的现金股利或利润外，投资企业应当按照享有被投资单位宣告发放的现金股利或利润确认投资收益。

对被投资单位具有共同控制或重大影响的长期股权投资，按照采用权益法核算。

在权益法核算时，当取得长期股权投资后，按照应享有或应分担的被投资单位实现的净损益的份额，确认投资损益并调整长期股权投资的账面价值。投资企业按照被投资单位宣告分派的利润或现金股利计算应分得的部分，相应减少长期股权投资的账面价值。

确认被投资单位发生的净亏损，以长期股权投资的账面价值以及其他实质上构成对被投资单位净投资的长期权益减记至零为限，公司对被投资企业负有承担额外损失义务的除外。被投资单位以后实现净利润的，投资企业在其收益分享额弥补未确认的亏损分担额后，恢复确认收益分享额。

对于被投资单位除净损益以外所有者权益的其他变动，调整长期股权投资的账面价值并计入所有者权益。

长期股权投资按照权益法核算在确认投资损益时，应当以取得投资时被投资单位各项可辨认资产等的公允价值为基础，对被投资单位的净利润进行调整后加以确定。

共同控制，是指按照合同约定对某项经济活动所共有的控制，仅在与该项经济活动相关的重要财务和经营决策需要分享控制权的投资方一致同意时存在。

重大影响，是指对一个企业的财务和经营政策有参与决策的权力，但并不能够控制或者与其他方一起共同控制这些政策的制定。

长期股权投资如存在可收回金额低于其账面价值，将按照其差额计提减值准备。可收回金额根据资产的公允价值减去处置费用后的净额与资产预计未来现金流量的现值两者之间较高者确定。

固定资产及折旧

固定资产，是指同时具有下列特征的有形资产

- ① 为生产商品、提供劳务、出租或经营管理而持有的；
- ② 使用寿命超过 1 个会计年度。

固定资产同时满足下列条件的，才能予以确认

- ① 与该固定资产有关的经济利益很可能流入企业；
- ② 该固定资产的成本能够可靠地计量。

各类固定资产采用年限平均法并按下列使用寿命、预计净残值率及年折旧率计提折旧



财务会计报告

类别	使用寿命	残值率	年折旧率
房屋及建筑物	20 年	3.00%	4.85%
机器设备	10 年	5.00%-10.00%	9.00%-9.50%
运输设备	10 年	5.00%-10.00%	9.00%-9.50%
家具用具	5 年-10 年	5.00%-10.00%	9.00%-19.00%

如存在可收回金额低于其账面价值，将按照其差额计提减值准备。可收回金额根据资产的公允价值减去处置费用后的净额与资产预计未来现金流量的现值两者之间较高者确定。

在建工程

核算工程在建造中实际发生的全部支出，包括公司自行建造固定资产发生的支出，由在建工程达到预定可使用状态前所发生的必要支出，并于达到预定可使用状态时转入固定资产。

如存在可收回金额低于其账面价值，将按照其差额计提减值准备。可收回金额根据资产的公允价值减去处置费用后的净额与资产预计未来现金流量的现值两者之间较高者确定。

借款费用资本化

公司发生的借款费用，可直接归属于符合资本化条件的资产的购建或者生产的，予以资本化，计入相关资产成本。符合资本化条件的资产，是指需要经过相当长的时间的（通常是指 1 年及 1 年以上）购建或者生产活动才能达到预定可使用可销售状态的固定资产、投资性房地产和存货等资产。其他借款费用，应当在发生时根据其发生额确认为费用，计入当期损益。借款费用包括借款利息、折价或者溢价的摊销、辅助费用以及因外币借款而发生的汇兑差额等。借款费用同时满足下列条件的，开始资本化

① 资产支出已发生，资产支出包括为购建或者生产符合资本化条件的资产而支付的现金、转移非现金资产或者承担带息债务形式发生的支出；

② 借款费用已经发生；

③ 为使资产达到预定可使用或者可销售状态所必要的购建或者生产活动已经开始。

购建或者生产符合资本化条件的资产达到预定可使用或者可销售状态时，借款费用停止资本化。

符合资本化条件的资产在购建或者生产过程中发生非正常中断，且中断时间连续超过 3 个月的，暂停借款费用的资本化。在中断期间发生的借款费用确认为费用，计入当期损益，直至资产的购建或者生产活动重新开始。如果中断是所购建或者生产的符合资本化条件的资产达到预定可使用或可销售状态必要的程序，借款费用的资本化则继续进行。

在资本化期间内，每一会计期间的利息（包括折价或溢价的摊销）资本化金额，按照下列规定确定：

① 为购建或者生产符合资本化条件的资产而借入专门借款的，以专门借款当期实际发生的利息费用，减去尚未动用的借款资金存入银行取得的利息收入或进行暂时性投资取得的投资收益后的金额确定。

② 为购建或者生产符合资本化条件的资产而占用了一般借款的，根据累计资产支出超过专门借款部分的资产支出加权平均数乘以所占用的一般借款的资本化率，计算确定一般借款应予资本化的利息金额。资本化率根据一般借款加权平均利率确定。

借款存在折价或溢价的，按照实际利率法确定每一会计期间相应摊销的折价或者溢价的金额，



调整每期利息金额。

在资本化期间内，每一会计期间的利息资本化金额，不超过当期相关借款实际发生的利息金额。

专门借款发生的辅助费用，在所购建或者生产的符合资本化条件的资产达到预定可使用或者可销售状态之前发生的，在发生时根据其发生额予以资本化，计入符合资本化条件的资产的成本；在所购建或者生产的符合资本化条件的资产达到预定可使用或者可销售状态之后发生的，在发生时根据其发生额确认为费用，计入当期损益。一般借款发生的辅助费用，在发生时根据其发生额确认为费用，计入当期损益。

无形资产

无形资产，是指公司拥有或者控制的没有实物形态的可辨认非货币性资产。无形资产按照成本进行初始计量，于取得无形资产时分析判断其使用寿命。

公司确定无形资产使用寿命通常考虑的因素

- ① 运用该资产生产的产品通常的寿命周期、可获得的类似资产使用寿命的信息；
- ② 技术、工艺等方面的现阶段情况及对未来发展趋势的估计；
- ③ 以该资产生产的产品或提供服务的市场需求情况；
- ④ 现在或潜在的竞争者预期采取的行动；
- ⑤ 为维持该资产带来经济利益能力的预期维护支出，以及公司预计支付有关支出的能力；
- ⑥ 对该资产控制期限的相关法律规定或类似限制，如特许使用期、租赁期等；
- ⑦ 与企业持有其他资产使用寿命的关联性。

无法预见无形资产为公司带来经济利益期限的，视为使用寿命不确定的无形资产。

对于使用寿命有限的无形资产，在使用寿命内系统合理(或年限平均法)摊销。公司于每年年度终了，对使用寿命有限的无形资产的使用寿命及摊销方法进行复核。无形资产的使用寿命及摊销方法与以前估计不同的，将改变摊销期限和摊销方法。

使用寿命不确定的无形资产不进行摊销。

采用年限平均法在计算摊销额时，各项无形资产的使用寿命如下

类别	使用寿命
非晶合金变压器专有技术使用权	10年
土地使用权	10年，50年
其他	5年

(1) 如存在可收回金额低于其账面价值，将按照其差额计提减值准备。可收回金额根据资产的公允价值减去处置费用后的净额与资产预计未来现金流量的现值两者之间较高者确定。

(2) 研究开发

① 内部研究开发项目的支出，包括研究阶段支出与开发阶段支出，其中：

- 1) 研究是指为获取并理解新的科学或技术知识而进行的独创性的有计划调查。
- 2) 开发是指在进行商业性生产或使用前，将研究成果或其他知识应用于某项计划或设计，



财务会计报告

以生产出新的或具有实质性改进的材料、装置、产品等。

② 内部研究开发项目在研究阶段的支出于发生时计入当期损益；开发阶段的支出，同时满足下列条件的，确认为无形资产：

- 1) 完成该无形资产以使其能够使用或出售在技术上具有可行性；
- 2) 具有完成该无形资产并使用或出售的意图；
- 3) 无形资产产生经济利益的方式，包括能够证明运用该无形资产生产的产品存在市场或无形资产自身存在市场，无形资产将在内部使用的，应当证明其有用性；
- 4) 有足够的技术、财务资源和其他资源支持，以完成该无形资产的开发，并有能力使用或出售该无形资产；
- 5) 归属于该无形资产开发阶段的支出能够可靠地计量。

1、长期待摊费用

长期待摊费用按照受益期平均摊销。

2、商誉

是指在同一控制下企业合并下，公司作为购买方取得对其他参与合并企业控制权，支付的合并成本大于合并中取得的被购买方可辨认净资产公允价值份额的差额。初始确认后的商誉，应当以其成本扣除累计减值准备后的金额计量。

商誉至少在每年年度终了进行减值测试，如存在可收回金额低于其账面价值，将按照其差额计提减值准备。可收回金额根据资产的公允价值减去处置费用后的净额与资产预计未来现金流量的现值两者之间较高者确定。商誉结合与其相关的资产组或者资产组组合进行减值测试。

3、预计负债

与或有事项相关的义务同时满足下列条件的，确认为预计负债

- (1) 该义务是企业承担的现时义务；
- (2) 履行该义务很可能导致经济利益流出企业；
- (3) 该义务的金额能够可靠地计量。

预计负债应当按照履行相关现时义务所需支出的最佳估计数进行初始计量。

4、收入

(1) 营业收入包括销售商品收入、提供劳务收入和让渡资产收入。公司的营业收入主要为销售商品收入。

(2) 销售商品收入的确认

销售商品收入同时满足下列条件的，予以确认：

- ① 企业已将商品所有权上的主要风险和报酬转移给购货方；
- ② 企业既没有保留通常与所有权相联系的继续管理权，也没有对已售出的商品实施有效控制；
- ③ 收入的金额能够可靠地计量；
- ④ 相关的经济利益很可能流入企业；
- ⑤ 相关的已发生或将发生的成本能够可靠地计量。



5、政府补助

政府补助是指公司从政府无偿取得货币性资产或非货币性资产，但不包括政府作为企业所有者投入的资本。政府补助分为与资产相关的政府补助和与收益相关的政府补助。

政府补助同时满足下列条件的，才能予以确认

(1) 公司能够满足政府补助所附条件；

(2) 公司能够收到政府补助。

与资产相关的政府补助，应当确认为递延收益，并在相关资产使用寿命内平均分配，计入当期损益。与收益相关的政府补助，应当分别下列情况处理：

① 用于补偿公司以后期间的相关费用或损失的，确认为递延收益，并在确认相关费用的期间，计入当期损益。

② 用于补偿公司已发生的相关费用或损失的，直接计入当期损益。

6、递延所得税资产/递延所得税负债

企业所得税采用资产负债表债务法进行核算。于资产负债表日，分析比较资产、负债的账面价值与其计税基础，两者之间存在差异的，确认递延所得税资产、递延所得税负债及相应的递延所得税费用(或收益)。在计算确定当期企业所得税(即当期应交企业所得税)以及递延所得税费用(或收益)的基础上，将两者之和确认为利润表中的所得税费用(或收益)，但不包括直接计入所有者权益的交易或事项的所得税影响。

资产负债表日，对递延所得税资产的账面价值进行复核。如果未来期间很可能无法获得足够的应纳税所得额用以抵扣递延所得税资产的利益，应当减记递延所得税资产的账面价值。

递延所得税资产和递延所得税负债按照预期收回该资产或清偿该负债期间的适用税率计量，适用税率是指按税法规定，在暂时性差异预计转回期间执行的税率。

7、经营租赁

(1) 本公司作为承租人对经营租赁的处理

① 租金的处理

在经营租赁下需将支付或应付的租金计入相关资产成本或当期损益。

② 初始直接费用的处理

对于承租人在经营租赁中发生的初始直接费用，计入当期损益。

③ 或有租金的处理

在经营租赁下，承租人对或有租金在实际发生时计入当期损益。

④ 出租人提供激励措施的处理

出租人提供免租期的，承租人应将租金总额在不扣除免租期的整个租赁期内，按直线法或其他合理的方法进行分摊，免租期内应当确认租金费用及相应的负债。出租人承担了承租人某些费用的，承租人将该费用从租金费用总额中扣除，按扣除后的租金费用余额在租赁期内进行分摊。



财务会计报告

(2) 本公司作为出租人对经营租赁的处理

① 租金的处理

出租人应采用直线法将收到的租金在租赁期内确认为收益。

② 初始直接费用的处理

经营租赁中出租人发生的初始直接费用,是指在租赁谈判和签订租赁合同的过程中发生的可归属于租赁项目的手续费、律师费、差旅费、印花税等,计入当期损益。金额较大的应当资本化,在整个经营租赁期内按照与确认租金收入相同的基础分期计入当期损益。

③ 租赁资产折旧的计提

对于经营租赁资产中的固定资产,采用出租人对类似应折旧资产通常所采用的折旧政策计提折旧。

④ 或有租金的处理

在实际发生时计入当期收益。

⑤ 出租人对经营租赁提供激励措施的处理

出租人提供免租期的,出租人将租金总额在不扣除免租期的整个租赁期内,按直线法或其他合理的方法进行分配,免租期内出租人确认租金收入。出租人承担了承租人某些费用的,出租人将该费用自租金收入总额中扣除,按扣除后的租金收入余额在租赁期内进行分配。

⑥ 经营租赁资产在财务报表中的处理

在经营租赁下,与资产所有权有关的主要风险和报酬仍然留在出租人一方,因此出租人将出租资产作为自身拥有的资产在资产负债表中列示,如果出租资产属于固定资产,则列在资产负债表固定资产项下,如果出租资产属于流动资产,则列在资产负债表有关流动资产项下。

8、主要会计政策、会计估计的变更

(1) 重大会计政策变更

本报告期无重大会计政策变更事项。

(2) 重大会计估计变更

本报告期无重大会计估计变更事项。

9、前期会计差错更正

本报告期无重大前期会计差错更正事项。

三、主要税项

1、流转税

税种	计税依据	税率
增值税	产品增值额	17%
城市维护建设税	应交流转税额	1%、5%、7%



财务会计报告

房产税	房产余值	1.2%
教育费附加	应交流转税额或营业收入额	0.2%或3%, 4%
地方教育费附加	应交流转税额或营业收入额	1%、2%
土地使用税	土地面积	6元/平方米

2、企业所得税

(1) 公司之全资子公司上海日港置信非晶体金属有限公司、上海置信电气非晶有限公司实际执行企业所得税税率为15%，公司和其他控股子公司企业所得税税率均为25%。

(2) 子公司企业所得税优惠政策：

① 子公司上海日港置信非晶体金属有限公司于2010年4月取得高新技术企业认定资格证书，被上海市科学技术委员会认定为高新技术企业。2012年9月24日通过2012年高新技术企业复审，该公司2012年度实际执行企业所得税税率为15%。

② 子公司上海置信电气非晶有限公司于2011年10月取得高新技术企业认定资格证书，被上海市科学技术委员会认定为高新技术企业。该公司2012年度实际执行企业所得税税率为15%。

四、企业合并及合并财务报表

子公司情况

(1) 通过设立或投资等方式取得的子公司

子公司全称	子公司 类型	注册地	业务 性质	注册 资本	经营范围	期末实际 出资额
上海置信电气非晶有限公司	全资 子公司	上海市青浦工业园区 天辰路1888号	制造业	20,000万	电气领域内的科技咨询、技术开发、 转让、服务，生产销售自身开发的产品	20,000万
上海置信非晶合金 变压器有限公司	全资 子公司	上海市长宁区 天山西路588~590号	制造业	2,880万	生产销售非晶态合金变压器， 箱式变电站，非等级设备安装	2,665万
上海置信电气器材 有限公司	全资 子公司	上海市长宁区 绥宁路388号	制造业	240万	生产销售母线槽，桥架，高低压柜， 配电箱，非等级设备安装	240万
江苏帕威尔置信非晶 合金变压器有限公司	控股 子公司	江苏省南京市江宁 科学园天元东路188号	制造业	3,000万	电气产品制造、销售	1,530万
山西晋能置信电气 有限公司	控股 子公司	山西省晋中市榆次工业园区(郭 家堡乡荣村段)	制造业	3,000万	生产、销售非晶合金变压器 及相关电力设备	1,530万
山东爱普置信非晶 合金变压器有限公司	控股 子公司	山东省济南市高新区新泺大 街鲁源工业园	制造业	1,500万	非晶合金电气产品的制造与咨询服务；电气 产品制造、销售及咨询，货物进出口，技术 进出口	765万
福建和盛置信非晶合 金变压器有限公司	控股 子公司	福建省泉州市泉港区 驿峰路德和工业园	制造业	3,000万	生产、销售非晶合金变压器； 相关电气产品销售	1,200万
上海联能置信非晶合 金变压器有限公司	控股 子公司	上海市青浦工业园区 崧瑞路123号	制造业	2,000万	生产和销售非晶合金 变压器及相关电气产品	680万
河南龙源置信非晶合 金变压器有限公司	控股 子公司	河南省驻马店市驿城区 顺河办事处工业集聚区	制造业	1,500万	非晶合金变压器 及相关电气产品生产销售	600万
河南豫缘置信非晶合 金电气制造有限公司	控股 子公司	河南省郑州市管城区 陇海东路9号	制造业	1,000万	生产和销售用于非晶合金配电变压器的非晶 合金金属制品、铁心及相关产品	400万

(续上表)



财务会计报告

子公司全称	持股 比例	表决权 比例	是否合 并报表	少数股 东权益	少数股东权 益中用于冲 减少数股东 损益的金额	从母公司所有者权益冲减子公 司少数股东分担的本期亏损超 过少数股东在该子公司期初所 有者权益中所享有份额后余额
上海置信电气非晶有限公司	100%	100%	是	-	-	-
上海置信非晶合金变压器有限公司	100%	100%	是	-	-	-
上海置信电气器材有限公司	100%	100%	是	-	-	-
江苏帕威尔置信非晶合金变压器有限公司	51%	51%	是	33,342,410.54	-	-
山西晋能置信电气有限公司	51%	51%	是	19,541,516.97	-	-
山东爱普置信非晶合金变压器有限公司	51%	51%	是	9,347,031.15	-	-
福建和盛置信非晶合金变压器有限公司	40%	40%	是	27,509,004.64	-	-
上海联能置信非晶合金变压器有限公司	34%	34%	是	98,398,245.38	-	-
河南龙源置信非晶合金变压器有限公司	40%	40%	是	8,960,367.65	-	-
河南豫缘置信非晶合金电气制造有限公司	40%	40%	是	3,246,818.82	-	-

公司在福建和盛置信非晶合金变压器有限公司、上海联能置信非晶合金变压器有限公司、河南龙源置信非晶合金变压器有限公司和河南豫缘置信非晶合金电气制造有限公司的董事会中占多数表决权，因此将上述四家子公司纳入合并范围。

(2) 非同一控制下企业合并取得的子公司

子公司全称	子公司 类型	注册地	业务 性质	注册资本	经营范围	期末实际 出资额
上海日港置信非晶 体金属有限公司	全资 子公司	上海市长宁区 天山西路 1028 号	制造业	2,948.13682 万	生产用于配电变压器及特殊电子产品的 非晶金属铁心及其配套产品，销售自产 产品，从事货物和技术进出口业务	34,696 万

(续上表)

子公司全称	持股 比例	表决权比例	是否合 并报表	少数股 东权益	少数股东权 益中用于冲 减少数股东 损益的金额	从母公司所有者权益冲减子公 司少数股东分担的本期亏损超 过少数股东在该子公司期初所 有者权益中所享有份额后余额
上海日港置信非 晶体金属有限公司	100%	100%	是	-	-	-

五、合并财务报表主要项目附注

1、货币资金

项目	2012-12-31			2011-12-31		
	外币金额	折算率	人民币金额	外币金额	折算率	人民币金额
现金	-	-	-	-	-	-
人民币	-	-	446,273.19	-	-	225,423.17
小计	-	-	<u>446,273.19</u>	-	-	<u>225,423.17</u>
银行存款	-	-	-	-	-	-
人民币	-	-	544,449,804.28	-	-	463,361,497.54
美元	40,639.10	6.2855	255,437.06	40,615.01	6.3009	255,911.12
小计	-	-	<u>544,705,241.34</u>	-	-	<u>463,617,408.66</u>
其他货币资金(注)	-	-	-	-	-	-
人民币	-	-	25,067,894.14	-	-	7,469,908.26
小计	-	-	<u>25,067,894.14</u>	-	-	<u>7,469,908.26</u>
合计	-	-	<u>570,219,408.67</u>	-	-	<u>471,312,740.09</u>

注：其他货币资金主要构成

类别	2012-12-31	2011-12-31
保函保证金	8,479,894.14	768,908.26
开立银行承兑汇票保证金	16,588,000.00	6,701,000.00



财务会计报告

合计 25,067,894.14 7,469,908.26

2、交易性金融资产

项目	内容	份数	2012-12-31公允价值	2011-12-31公允价值
交易性权益工具投资	建信优选成长基金	98,800.00	77,943.32	74,979.32

3、应收票据

(1) 应收票据分类

票据类别	2012-12-31	2011-12-31
银行承兑汇票	15,997,300.40	31,256,850.40

(2) 期末公司已经背书给他方但尚未到期的票据情况(前五名)

出票单位	2012-12-31 票据金额	出票时间	到期时间
前5名出票单位合计	5,020,000.00	2012/07/13-2012/11/08	2013/01/13-2013/05/08

(3) 期末应收关联方款项详见本报告附注六/4(2)披露。

4、应收账款

(1) 应收账款按种类披露

种类	2012-12-31			
	账面余额	比例	坏账准备	比例
单项金额重大并单项计提坏账准备的应收账款	-	-	-	-
按账龄组合计提坏账准备的应收账款	752,287,296.12	100.00%	5,972,743.98	0.79%
单项金额虽不重大但单项计提坏账准备的应收账款	-	-	-	-
合计	<u>752,287,296.12</u>	<u>100.00%</u>	<u>5,972,743.98</u>	<u>0.79%</u>

种类	2011-12-31			
	账面余额	比例	坏账准备	比例
单项金额重大并单项计提坏账准备的应收账款	-	-	-	-
按账龄组合计提坏账准备的应收账款	474,736,901.18	100.00%	3,525,858.24	0.74%
单项金额虽不重大但单项计提坏账准备的应收账款	-	-	-	-
合计	<u>474,736,901.18</u>	<u>100.00%</u>	<u>3,525,858.24</u>	<u>0.74%</u>

期末无单项金额重大并单项计提坏账准备的应收账款。

组合中，按账龄分析法计提坏账准备的应收账款

账龄	2012-12-31			2011-12-31		
	账面余额	比例	坏账准备	账面余额	比例	坏账准备
1年以内	691,177,595.14	91.88%	-	442,027,324.03	93.11%	-
1-2年	43,502,359.06	5.78%	2,175,117.96	24,617,629.44	5.19%	1,230,881.45
2-3年	13,494,342.44	1.79%	1,349,434.24	2,916,519.23	0.61%	291,651.92
3-4年	1,192,711.00	0.16%	357,813.30	3,899,960.00	0.82%	1,169,988.00
4-5年	1,659,820.00	0.22%	829,910.00	884,263.23	0.19%	442,131.62
5年以上	<u>1,260,468.48</u>	<u>0.17%</u>	<u>1,260,468.48</u>	<u>391,205.25</u>	<u>0.08%</u>	<u>391,205.25</u>
合计	<u>752,287,296.12</u>	<u>100.00%</u>	<u>5,972,743.98</u>	<u>474,736,901.18</u>	<u>100.00%</u>	<u>3,525,858.24</u>



财务会计报告

期末无单项金额虽不重大但单项计提坏账准备的应收账款。

(2) 公司本期无应收账款坏账准备转回或收回情况。

(3) 公司本期无实际核销的应收账款。

(4) 期末无持有本公司5%(含5%)以上表决权股份的股东单位欠款。

(5) 应收账款金额前五名单位情况

单位名称	与本公司关系	2012-12-31	账龄	占应收账款总额比例
客户 1	关联方	269,017,045.18	1 年以内	35.76%
客户 2	潜在关联方	110,708,092.30	1 年以内	14.72%
客户 3	非关联方	15,346,300.00	1 年以内	2.04%
客户 4	潜在关联方	14,820,400.30	1 年以内	1.97%
客户 5	非关联方	13,445,310.00	1 年以内	1.79%
合计		<u>423,337,147.78</u>		<u>56.28%</u>

单位名称	与本公司关系	2011-12-31	账龄	占应收账款总额比例
客户 1	非关联方	202,946,677.18	1 年以内	42.75%
客户 2	非关联方	18,980,729.51	1 年以内	4.00%
客户 3	非关联方	17,529,895.36	1 年以内	3.69%
客户 4	非关联方	15,647,000.00	1 年以内	3.30%
客户 5	非关联方	14,778,290.00	1 年以内	3.11%
合计		<u>269,882,592.05</u>		<u>56.85%</u>

(6) 期末应收关联方款项详见本报告附注六/4(2)披露。

5、预付款项

(1) 预付款项按账龄列示

账龄	2012-12-31		2011-12-31	
	余额	比例	余额	比例
1 年以内	29,011,745.24	91.45%	33,933,935.61	98.04%
1-2 年	2,200,484.90	6.94%	624,891.25	1.81%
2-3 年	460,266.70	1.45%	2,434.48	0.01%
3 年以上	<u>52,434.48</u>	<u>0.16%</u>	<u>50,000.00</u>	<u>0.14%</u>
合计	<u>31,724,931.32</u>	<u>100.00%</u>	<u>34,611,261.34</u>	<u>100.00%</u>

(2) 预付款项金额前五名单位情况

单位名称	与本公司关系	2012-12-31	账龄	占预付账款总额比例
供应商 1	非关联方	9,040,166.59	1 年以内	28.50%
供应商 2	非关联方	6,000,000.00	1 年以内	18.91%
供应商 3	非关联方	2,770,168.00	1 年以内~2 年	8.73%
供应商 4	非关联方	1,671,288.20	1 年以内~2 年	5.27%
供应商 5	非关联方	<u>1,627,500.01</u>	1 年以内	<u>5.13%</u>
合计		<u>21,109,122.80</u>		<u>66.54%</u>



财务会计报告

单位名称	与本公司关系	2011-12-31	账龄	占预付账款 总额比例
供应商 1	非关联方	9,390,976.47	1 年以内	27.13%
供应商 2	非关联方	4,777,972.30	1 年以内	13.80%
供应商 4	非关联方	3,500,000.00	1 年以内	10.11%
供应商 3	非关联方	3,464,115.11	1 年以内	10.01%
供应商 5	非关联方	<u>1,358,867.63</u>	1 年以内	<u>3.93%</u>
合计		<u>22,491,931.51</u>		<u>64.98%</u>

期末预付款项中无持有公司 5%(含 5%)以上表决权股份的股东单位欠款。

期末预付关联方款项详见本报告附注六/4(2)披露。

6、其他应收款

(1) 其他应收款按种类披露

种类	2012-12-31			
	账面余额	比例	坏账准备	比例
单项金额重大并单项计提坏账准备的其他应收款	-	-	-	-
按账龄组合计提坏账准备的其他应收款	26,980,795.47	100.00%	182,945.85	0.68%
单项金额虽不重大但单项计提坏账准备的其他应收款	-	-	-	-
合计	<u>26,980,795.47</u>	<u>100.00%</u>	<u>182,945.85</u>	<u>0.68%</u>

(续上表)

种类	2011-12-31			
	账面余额	比例	坏账准备	比例
单项金额重大并单项计提坏账准备的其他应收款	-	-	-	-
按账龄组合计提坏账准备的其他应收款	14,456,628.45	100.00%	250,884.41	1.74%
单项金额虽不重大但单项计提坏账准备的其他应收款	-	-	-	-
合计	<u>14,456,628.45</u>	<u>100.00%</u>	<u>250,884.41</u>	<u>1.74%</u>

期末无单项金额重大并单项计提坏账准备的其他应收款。

组合中，按账龄分析法计提坏账准备的其他应收款

账龄	2012-12-31			2011-12-31		
	账面余额	比例	坏账准备	账面余额	比例	坏账准备
1 年以内	24,335,497.47	90.20%	-	11,514,979.15	79.65%	-
1-2 年	1,884,339.00	6.99%	94,216.95	2,568,690.30	17.77%	128,434.51
2-3 年	716,279.00	2.65%	71,627.90	173,999.00	1.20%	17,399.90
3-4 年	35,720.00	0.13%	10,716.00	5,150.00	0.04%	1,545.00
4-5 年	5,150.00	0.02%	2,575.00	180,610.00	1.25%	90,305.00
5 年以上	<u>3,810.00</u>	<u>0.01%</u>	<u>3,810.00</u>	<u>13,200.00</u>	<u>0.09%</u>	<u>13,200.00</u>
合计	<u>26,980,795.47</u>	<u>100.00%</u>	<u>182,945.85</u>	<u>14,456,628.45</u>	<u>100.00%</u>	<u>250,884.41</u>

期末无单项金额虽不重大但单项计提坏账准备的其他应收款。

(2) 公司本期无其他应收款坏账准备转回或收回情况。

(3) 公司本期无实际核销的其他应收款。

(4) 期末无持有本公司 5%(含 5%)以上表决权股份股东单位欠款。



财务会计报告

(5) 其他应收款金额前五名单位情况

单位名称	与本公司关系	2012-12-31	账龄	占其他应收款总额比例
客户 1	潜在关联方	18,700,000.00	1 年以内	69.31%
客户 2	潜在关联方	2,945,000.00	1 年以内~3 年	10.92%
客户 3	潜在关联方	1,600,000.00	1 年以内	5.93%
客户 4	潜在关联方	834,975.00	1 年以内	3.09%
客户 5	潜在关联方	561,000.00	1 年以内	2.08%
合计		24,640,975.00		91.33%

单位名称	与本公司关系	2011-12-31	账龄	占其他应收款总额比例
客户 1	非关联方	2,712,000.00	1 年以内~3 年	18.76%
客户 2	非关联方	1,800,000.00	1 年以内	12.45%
客户 3	非关联方	1,501,000.00	1 年以内	10.38%
客户 4	非关联方	1,488,737.00	1 年以内	10.30%
客户 5	非关联方	1,064,500.00	1 年以内	7.36%
合计		8,566,237.00		59.25%

(6) 期末其他应收关联方款项详见本报告附注六/4(2)披露。

7、存货

(1) 账面价值

项目	2012-12-31			2011-12-31		
	账面余额	跌价准备	账面价值	账面余额	跌价准备	账面价值
产成品	163,169,535.34	16,818,458.61	146,351,076.73	229,481,001.33	10,803,555.88	218,677,445.45
原材料	129,109,256.55	-	129,109,256.55	108,140,798.31	-	108,140,798.31
在产品	23,244,929.64	3,449,051.20	19,795,878.44	25,499,199.28	3,615,902.74	21,883,296.54
在途物资	295,309.33	-	295,309.33	862,974.36	-	862,974.36
低值易耗品	56.41	-	56.41	22,312.13	-	22,312.13
合计	315,819,087.27	20,267,509.81	295,551,577.46	364,006,285.41	14,419,458.62	349,586,826.79

(2) 存货跌价准备

存货种类	2011-12-31	本期计提额	本期减少		2012-12-31
			转回	转销	
产成品	10,803,555.88	6,014,902.73	-	-	16,818,458.61
在产品	3,615,902.74	-	166,851.54	-	3,449,051.20
合计	14,419,458.62	6,014,902.73	166,851.54	-	20,267,509.81

(3) 存货跌价准备情况

项目	计提存货跌价准备的依据	本期转回存货跌价准备的原因	本期转回金额占该项存货期末余额的比例
产成品	账面成本高于可变现净值	-	-
在产品	-	结转入产成品	0.72%

8、固定资产

项目	2011-12-31	本期增加	本期减少	重分类	2012-12-31
原值					
房屋及建筑物	118,149,630.50	1,786,441.75	-	-	119,936,072.25
机器设备	147,899,314.72	3,368,392.64	89,287.18	189,739.35	151,368,159.53
运输设备	30,312,211.63	272,500.00	323,970.00	-29,003.41	30,231,738.22
家具用具	9,606,328.90	362,020.35	773,092.62	-160,735.94	9,034,520.69
合计	305,967,485.75	5,789,354.74	1,186,349.80	-	310,570,490.69

项目	2011-12-31	本期新增	本期计提	本期减少	重分类	2012-12-31
累计折旧						
房屋及建	30,223,544.43		5,789,890.87	-	-	36,013,435.30



财务会计报告

项目	2011-12-31	本期新增	本期计提	本期减少	重分类	2012-12-31
建筑物						
机器设备	67,701,348.22		11,446,618.53	16,309.44	2,080,412.35	81,212,069.66
运输设备	16,003,598.23		2,062,404.86	291,573.00	188,827.91	17,963,258.00
家具用具	8,464,394.90		1,319,547.98	729,599.18	-2,269,240.26	6,785,103.44
合计	<u>122,392,885.78</u>	=	<u>20,618,462.24</u>	<u>1,037,481.62</u>	=	<u>141,973,866.40</u>
账面净值						
房屋及建筑物	87,926,086.07	-	-	-	-	83,922,636.95
机器设备	80,197,966.50	-	-	-	-	70,156,089.87
运输设备	14,308,613.40	-	-	-	-	12,268,480.22
家具用具	<u>1,141,934.00</u>	=	=	=	=	<u>2,249,417.25</u>
合计	<u>183,574,599.97</u>	=	=	=	=	<u>168,596,624.29</u>
减值准备						
房屋及建筑物	-	-	-	-	-	-
机器设备	-	-	-	-	-	-
运输设备	-	-	-	-	-	-
家具用具	-	-	-	-	-	-
合计	=	=	=	=	=	=
账面价值						
房屋及建筑物	87,926,086.07	-	-	-	-	83,922,636.95
机器设备	80,197,966.50	-	-	-	-	70,156,089.87
运输设备	14,308,613.40	-	-	-	-	12,268,480.22
家具用具	<u>1,141,934.00</u>	=	=	=	=	<u>2,249,417.25</u>
合计	<u>183,574,599.97</u>	=	=	=	=	<u>168,596,624.29</u>

本期折旧额 20,618,462.24 元。

本期从在建工程转入固定资产的金额为 3,771,896.95 元。

9、在建工程

(1) 账面价值

项目	2012-12-31			2011-12-31		
	账面余额	减值准备	账面净值	账面余额	减值准备	账面净值
余额	29,940,000.00	-	29,940,000.00	-	-	-

(2) 在建工程项目变动情况

项目名称	2011-12-31	本期增加	转入固定资产	资金来源	2012-12-31
青浦非晶二期工程土地款	-	29,940,000.00	-	自有资金	29,940,000.00
青浦非晶设备安装工程	=	<u>3,771,896.95</u>	<u>3,771,896.95</u>	自有资金	=
合计	=	<u>33,711,896.95</u>	<u>3,771,896.95</u>		<u>29,940,000.00</u>

10、无形资产

(1) 账面价值

项目	2011-12-31	本期增加	本期减少	2012-12-31
① 账面原值合计	<u>33,856,054.49</u>	=	=	<u>33,856,054.49</u>
土地使用权	19,559,700.00	-	-	19,559,700.00
专有技术使用费	14,140,000.00	-	-	14,140,000.00
其他	156,354.49	-	-	156,354.49
② 累计摊销合计	<u>15,742,843.57</u>	<u>418,522.92</u>	=	<u>16,161,366.49</u>
土地使用权	1,532,176.50	391,194.00	-	1,923,370.50



财务会计报告

项目	2011-12-31	本期增加	本期减少	2012-12-31
专有技术使用费	14,140,000.00	-	-	14,140,000.00
其他	70,667.07	27,328.92	-	97,995.99
③ 无形资产账面净值合计	<u>18,113,210.92</u>	<u>-</u>	<u>-</u>	<u>17,694,688.00</u>
土地使用权	18,027,523.50	-	-	17,636,329.50
专有技术使用费	-	-	-	-
其他	85,687.42	-	-	58,358.50
④ 减值准备合计	<u>-</u>	<u>-</u>	<u>-</u>	<u>-</u>
土地使用权	-	-	-	-
专有技术使用费	-	-	-	-
其他	-	-	-	-
⑤ 无形资产账面价值合计	<u>18,113,210.92</u>	<u>-</u>	<u>-</u>	<u>17,694,688.00</u>
土地使用权	18,027,523.50	-	-	17,636,329.50
专有技术使用费	-	-	-	-
其他	85,687.42	-	-	58,358.50

本期无形资产摊销额为 418,522.92 元。

(2) 其他资料

项目	取得方式	原始金额	累计摊销数	2012-12-31	剩余摊销年限
土地使用权	购入	19,559,700.00	1,923,370.50	17,636,329.50	45年1个月
专有技术使用费	上海置信(集团)有限公司投入	14,140,000.00	14,140,000.00	-	-
其他	购入	<u>156,354.49</u>	<u>97,995.99</u>	<u>58,358.50</u>	-
合计		<u>33,856,054.49</u>	<u>16,161,366.49</u>	<u>17,694,688.00</u>	

11、商誉

项目	2011-12-31	本期增加	本期减少	2012-12-31
原价				
上海日港置信非晶体金属有限公司	247,278,834.14	-	-	247,278,834.14
上海置信非晶合金变压器有限公司	<u>3,207,518.17</u>	<u>-</u>	<u>-</u>	<u>3,207,518.17</u>
合计	<u>250,486,352.31</u>	<u>-</u>	<u>-</u>	<u>250,486,352.31</u>
减值准备累计金额				
上海日港置信非晶体金属有限公司	-	-	-	-
上海置信非晶合金变压器有限公司	<u>3,207,518.17</u>	<u>-</u>	<u>-</u>	<u>3,207,518.17</u>
合计	<u>3,207,518.17</u>	<u>-</u>	<u>-</u>	<u>3,207,518.17</u>
账面价值				
上海日港置信非晶体金属有限公司	247,278,834.14	-	-	247,278,834.14
上海置信非晶合金变压器有限公司	<u>-</u>	<u>-</u>	<u>-</u>	<u>-</u>
合计	<u>247,278,834.14</u>	<u>-</u>	<u>-</u>	<u>247,278,834.14</u>

公司结合与商誉相关的资产组或者资产组组合进行减值测试,对可收回金额低于商誉账面价值的按其差额计提商誉减值准备。



财务会计报告

12、长期待摊费用

项目	2011-12-31	本期增加额	本期摊销额	其他减少额	2012-12-31	其他减少原因
装修费	2,201,724.22	543,243.75	1,242,243.84	-	1,502,724.13	-

13、递延所得税资产

(1) 已确认的递延所得税资产

项目	期末暂时性差异金额	2012-12-31	2011-12-31
合并抵销未实现的内部销售毛利	22,163,933.47	4,782,481.06	6,170,684.47
存货跌价准备	20,267,509.81	3,264,801.68	2,268,336.14
坏账准备	6,155,689.83	1,537,898.36	943,610.68
预提各项费用	5,974,548.08	1,493,637.02	2,948,854.74
未弥补亏损	5,860,942.40	1,465,235.60	1,734,542.61
可结转以后抵扣的职工教育经费	243,213.28	60,803.32	88,224.49
公允价值变动损益	22,056.68	5,514.17	6,255.17
合计	60,687,893.55	12,610,371.21	14,160,508.30

(2) 未确认递延所得税资产明细

项目	2012-12-31	2011-12-31
可抵扣亏损	1,266,142.51	703,233.77

(3) 未确认递延所得税资产的可抵扣亏损将于以下年度到期

年份	2012-12-31	2011-12-31
2016	2,705,995.60	2,812,935.06
2017	2,358,574.45	=
合计	5,064,570.05	2,812,935.06

14、资产减值准备

项目	2011-12-31	本期计提	其他增加	本期减少		2012-12-31
				转回	其他	
坏账准备	3,776,742.65	2,378,947.18	-	-	-	6,155,689.83
存货跌价准备	14,419,458.62	6,014,902.73	-	166,851.54	-	20,267,509.81
商誉减值准备	3,207,518.17	=	=	=	=	3,207,518.17
合计	21,403,719.44	8,393,849.91	=	166,851.54	=	29,630,717.81

15、短期借款

类别	2012-12-31	2011-12-31
信用借款	100,000,000.00	20,000,000.00
保证借款	86,299,671.63	143,758,846.39



财务会计报告

质押借款(注)	80,000,000.00	=
合计	<u>266,299,671.63</u>	<u>163,758,846.39</u>

注：系国内信用证项下的福费廷业务。全资子公司上海置信电气非晶有限公司以母公司开具国内信用证，向交通银行股份有限公司上海分行贴现取得 8,000 万的短期借款。

其中：保证借款

借款银行	担保人	担保金额	担保方式	起始日	到期日
交通银行上海分行	上海置信电气股份有限公司	86,299,671.63	综合授信保证	2012.5.24	2014.5.24

16、应付票据

种类	2012-12-31	2011-12-31
银行承兑汇票	28,470,000.00	10,420,000.00

下一会计期间将到期的金额为 28,470,000.00 元。

17、应付账款

(1) 应付账款类别

账龄	2012-12-31		2011-12-31	
	余额	比例	余额	比例
1 年以内	458,781,852.82	98.65%	220,478,131.35	97.03%
1-2 年	4,695,385.28	1.01%	5,060,251.60	2.23%
2-3 年	135,532.21	0.03%	1,571,241.69	0.69%
3 年以上	<u>1,423,517.24</u>	<u>0.31%</u>	<u>110,443.84</u>	<u>0.05%</u>
合计	<u>465,036,287.55</u>	<u>100.00%</u>	<u>227,220,068.48</u>	<u>100.00%</u>

(2) 本报告期应付账款中无应付持有公司 5%(含 5%)以上表决权股份的股东单位款项。

(3) 账龄超过 1 年的大额应付账款情况

项目	2012-12-31	2011-12-31	未付内容
供应商 1	1,762,000.00	-	货款
供应商 2	1,336,275.98	-	货款
供应商 3	1,050,051.00	-	货款
供应商 4	-	2,364,763.00	工程款

(4) 期末应付关联方款项详见本报告附注六/4(2)披露。

18、预收款项

账龄	2012-12-31		2011-12-31	
	余额	比例	余额	比例
1 年以内	4,993,247.73	96.35%	2,330,984.00	92.49%



财务会计报告

1-2 年	-	-	-	-
2-3 年	-	-	-	-
3 年以上	<u>189,328.00</u>	<u>3.65%</u>	<u>189,328.00</u>	<u>7.51%</u>
合计	<u>5,182,575.73</u>	<u>100.00%</u>	<u>2,520,312.00</u>	<u>100.00%</u>

本报告期预收款项中无预收持有公司 5%(含 5%)以上表决权股份的股东单位款项。
期末预收关联方款项详见本报告附注六/4(2)披露。

19、应付职工薪酬

项目	<u>2011-12-31</u>	本期增加	本期减少	<u>2012-12-31</u>
工资、奖金、津贴和补贴	1,170,782.72	65,161,723.11	64,261,105.83	2,071,400.00
职工福利费	-	5,129,221.77	5,129,221.77	-
社会保险费	356,692.89	9,796,101.26	9,709,100.39	443,693.76
其中：医疗保险费	83,508.90	2,510,238.28	2,480,342.86	113,404.32
基本养老保险费	247,508.19	6,407,737.14	6,353,944.11	301,301.22
年金缴费	-	5,226.00	5,226.00	-
失业保险费	19,673.95	383,212.70	381,696.88	21,189.77
工伤保险费	2,763.85	176,696.78	175,212.59	4,248.04
生育保险费	3,238.00	131,012.52	130,700.11	3,550.41
其他	-	181,977.84	181,977.84	-
住房公积金	93,296.00	1,570,705.48	1,585,039.48	78,962.00
工会经费和职工教育经费	17,667.05	1,042,958.80	1,018,580.04	42,045.81
其他	8,203.49	-	5,874.49	2,329.00
其中：以现金结算的股份支付	=	=	=	=
合计	<u>1,646,642.15</u>	<u>82,700,710.42</u>	<u>81,708,922.00</u>	<u>2,638,430.57</u>

20、应交税费

税种	<u>2012-12-31</u>	<u>2011-12-31</u>
增值税	17,871,385.39	-452,038.28
企业所得税	14,481,649.73	15,713,081.96
教育费附加	1,354,452.18	779,018.54
城市维护建设税	937,177.62	778,173.92
个人所得税	275,110.12	154,509.94
河道管理费	180,290.09	74,233.14
价格调控金	43,999.32	26,977.85
印花税	30,931.48	35,399.96
水利建设基金	11,428.82	-
房产税	=	<u>144,984.62</u>
合计	<u>35,186,424.75</u>	<u>17,254,341.65</u>

21、其他应付款

(1) 账面价值



财务会计报告

账龄	2012-12-31		2011-12-31	
	余额	比例	余额	比例
1年以内	16,174,155.92	56.43%	12,634,957.33	47.58%
1-2年	5,488,342.45	19.15%	3,410,301.82	12.84%
2-3年	2,665,944.16	9.30%	600.00	0.01%
3年以上	<u>4,333,443.00</u>	<u>15.12%</u>	<u>10,507,145.58</u>	<u>39.57%</u>
合计	<u>28,661,885.53</u>	<u>100.00%</u>	<u>26,553,004.73</u>	<u>100.00%</u>

(2) 金额较大及一年以上款项的列示如下

项目	账龄	2012-12-31
计提的房租	1年以内~3年以上	7,768,458.72
计提运输费	1年以内	4,833,867.00
计提销售佣金	1年以内~2年	3,442,487.96
递延收益-政府补助	2~3年以上	3,403,968.09

项目	账龄	2011-12-31
计提的房租	1年以内~2年	6,669,123.21
递延收益-政府补助	1年以上	3,248,360.05
计提销售佣金	1年以内~3年以上	11,662,583.03

(3) 本报告期其他应付款中无应付持有公司5%(含5%)以上表决权股份的股东单位款项。

(4) 期末其他应付关联方款项详见本报告附注六/4(2)披露。

22、股本

项目	2011-12-31		本期变动增减(+、-)					2012-12-31	
	数量	比例	发行新股	送股	公积金转股	其他	小计	数量	比例
无限售条件的流通股	618,705,000.00	100.00%	-	-	-	-	-	618,705,000.00	100.00%

23、资本公积

项目	2011-12-31	本期增加	本期减少	2012-12-31
股本溢价	73,719,858.92	-	-	73,719,858.92
权益法核算的被投资单位权益变动	5,806,784.82	-	-	5,806,784.82
其他资本公积	<u>506,220.00</u>	=	=	<u>506,220.00</u>
合计	<u>80,032,863.74</u>	=	=	<u>80,032,863.74</u>

24、盈余公积

项目	2011-12-31	本期增加	本期减少	2012-12-31
法定盈余公积	119,970,502.22	10,233,653.37	-	130,204,155.59



财务会计报告

25、未分配利润

项目	2012-12-31	2011-12-31
上期期末余额	409,065,405.24	515,597,409.59
加：会计政策变更	-	-
本期年初余额	409,065,405.24	515,597,409.59
加：本期归属于母公司所有者的净利润	152,194,362.59	164,192,646.62
减：提取盈余公积	10,233,653.37	23,242,650.97
对股东的分红	247,482,000.00	247,482,000.00
转做股本的普通股股利	-	-
本期期末余额	303,544,114.46	409,065,405.24

注：根据 2012 年度公司股东大会决议，公司以 2012 年末总股本 61,870.5 万股为基数，向全体股东发送每 10 股 4 元的现金红利，共计派发 24,748.2 万元的红利。

26、营业收入及营业成本

(1) 营业收入

项目	2012 年度	2011 年度
主营业务收入	1,541,321,293.69	1,277,529,613.28
其他业务收入	4,599,834.63	1,931,149.52
合计	<u>1,545,921,128.32</u>	<u>1,279,460,762.80</u>

(2) 营业成本

项目	2012 年度	2011 年度
主营业务成本	1,172,444,999.52	946,757,087.91
其他业务成本	3,445,967.40	641,588.42
合计	<u>1,175,890,966.92</u>	<u>947,398,676.33</u>

(3) 按主营业务种类列示

产品类别	2012 年度		
	主营业务收入	主营业务成本	营业利润
生产、销售非晶合金变压器	1,472,957,453.00	1,118,919,724.79	354,037,728.21
生产、销售非晶合金铁心	51,991,601.34	41,198,146.98	10,793,454.36
生产、销售硅钢铁心配电变压器	<u>16,372,239.35</u>	<u>12,327,127.75</u>	<u>4,045,111.60</u>
合计	<u>1,541,321,293.69</u>	<u>1,172,444,999.52</u>	<u>368,876,294.17</u>

产品类别	2011 年度		
	主营业务收入	主营业务成本	营业利润
生产、销售非晶合金变压器及母线槽	1,249,401,115.44	925,814,066.53	323,587,048.91
生产、销售非晶合金铁心	28,128,497.84	20,943,021.38	7,185,476.46
生产、销售硅钢铁心配电变压器	-	-	-
合计	<u>1,277,529,613.28</u>	<u>946,757,087.91</u>	<u>330,772,525.37</u>



财务会计报告

(4) 按地区分别列示

地区	2012 年度		
	主营业务收入	主营业务成本	营业利润
华东	982,799,923.37	719,800,632.92	262,999,290.45
华北	171,935,863.87	135,063,646.61	36,872,217.26
华中	60,642,107.62	50,459,571.37	10,182,536.25
华南	204,204,061.94	170,396,497.17	33,807,564.77
东北	14,140,977.01	11,580,716.45	2,560,260.56
西南	104,477,584.85	82,819,916.03	21,657,668.82
西北	3,120,775.03	2,324,018.97	796,756.06
合计	<u>1,541,321,293.69</u>	<u>1,172,444,999.52</u>	<u>368,876,294.17</u>

(续上表)

地区	2011 年度		
	主营业务收入	主营业务成本	营业利润
华东	939,354,602.08	668,382,101.73	270,972,500.35
华北	104,293,961.81	86,245,757.57	18,048,204.24
华中	65,060,174.32	55,133,904.28	9,926,270.04
华南	135,545,179.54	108,749,748.91	26,795,430.63
东北	7,340,041.89	6,195,041.86	1,145,000.03
西南	16,129,522.25	13,741,981.32	2,387,540.93
西北	9,806,131.39	8,308,552.24	1,497,579.15
合计	<u>1,277,529,613.28</u>	<u>946,757,087.91</u>	<u>330,772,525.37</u>

(5) 公司向前五名客户销售总额及占公司全部销售收入的比例:

项目	2012 年度	占公司全部营业收入的比例
前五名客户的营业收入合计	817,742,624.71	52.90%

项目	2011 年度	占公司全部营业收入的比例
前五名客户的营业收入合计	722,250,700.38	56.45%

27、营业税金及附加

税种	2012 年度	2011 年度
教育费附加	3,861,615.13	2,529,533.86
城市维护建设税	3,255,646.97	3,052,583.31
营业税	4,301.25	37,848.05
价格调控金	—	37,944.64
合计	<u>7,121,563.35</u>	<u>5,657,909.86</u>

28、销售费用

项目	2012 年度	2011 年度
运输费	13,908,658.74	7,012,723.34



财务会计报告

工资及工资性费用	6,067,439.32	5,172,655.06
业务招待费	4,234,600.24	4,524,712.69
招标费	2,564,677.62	2,603,415.96
水电煤	1,950,741.12	1,497,493.85
差旅费	1,586,926.98	1,113,941.88
销售代理费	1,493,197.70	7,670,932.56
会务费	300,546.00	1,041,643.00
广告费	49,050.00	479,080.40
其他	<u>3,124,734.44</u>	<u>3,225,493.79</u>
合计	<u>35,280,572.16</u>	<u>34,342,092.53</u>

29、管理费用

项目	2012 年度	2011 年度
工资及工资性费用	28,700,206.64	25,330,888.09
研发费	15,889,169.25	15,275,850.42
租赁费	7,375,958.66	7,655,812.78
中介费用	6,809,161.45	3,870,961.67
折旧与摊销	5,415,178.23	5,491,234.32
停工损失	3,402,199.87	4,714,796.96
业务招待费	2,990,120.65	5,047,498.75
办公及会务费	2,558,980.00	3,651,121.46
各项税费	1,976,691.89	2,068,616.65
其他	<u>8,469,408.73</u>	<u>8,231,443.57</u>
合计	<u>83,587,075.37</u>	<u>81,338,224.67</u>

30、财务费用

项目	2012 年度	2011 年度
利息支出	14,382,349.24	10,267,686.47
利息收入	-3,103,151.13	-3,420,855.87
手续费	1,839,470.69	184,595.21
汇兑损失	-588,889.17	-816,744.70
合计	<u>12,529,779.63</u>	<u>6,214,681.11</u>

31、资产减值损失

项目	2012 年度	2011 年度
坏账损失	2,378,947.18	1,325,982.34
存货跌价损失	<u>5,848,051.19</u>	<u>3,901,691.13</u>
合计	<u>8,226,998.37</u>	<u>5,227,673.47</u>

32、公允价值变动收益

产生公允价值变动收益的来源	2012 年度	2011 年度
交易性金融资产	2,964.00	-29,916.64



财务会计报告

33、营业外收入

(1) 营业外收入明细情况

<u>主要项目</u>	<u>2012 年度</u>	<u>2011 年度</u>	<u>计入当期非经常性损益</u> <u>的金额</u>
政府补助	15,637,591.96	38,800,666.96	15,637,591.96
废品销售收入	19,637.57	474,954.81	19,637.57
非流动资产处置收益-处理固定资产	7,030.04	-	7,030.04
净收益			
罚款净收益	550.00	400.00	550.00
其他	<u>51,888.16</u>	<u>55,311.54</u>	<u>51,888.16</u>
合计	<u>15,716,697.73</u>	<u>39,331,333.31</u>	<u>15,716,697.73</u>

(2) 政府补助

<u>项目</u>	<u>2012 年度</u>	<u>2011 年度</u>
高新技术成果转化项目专项资金	14,741,000.00	37,479,600.00
与资产相关的政府补助分摊转入	658,891.96	658,891.96
财政补贴	200,900.00	607,610.00
重点企业清洁生产审核费补贴	30,000.00	30,000.00
青浦劳动服务公司奖励	6,800.00	13,300.00
专利补助	-	11,265.00
合计	<u>15,637,591.96</u>	<u>38,800,666.96</u>

34、营业外支出

<u>主要项目</u>	<u>2012 年度</u>	<u>2011 年度</u>	<u>计入当期非经常性损益的</u> <u>金额</u>
赔款支出	166,945.97	-	166,945.97
非流动资产处置损失-处理固定资产	81,966.60	18,748.85	81,966.60
净损失			
滞纳金	45,350.50	-	45,350.50
其他	<u>4,557.39</u>	<u>52,227.45</u>	<u>4,557.39</u>
合计	<u>298,820.46</u>	<u>70,976.30</u>	<u>298,820.46</u>

35、所得税费用

<u>主要项目</u>	<u>2012 年度</u>	<u>2011 年度</u>
当期所得税费用	45,056,454.83	47,368,671.32
递延所得税费用	<u>1,550,137.09</u>	<u>-2,916,272.86</u>
合计	<u>46,606,591.92</u>	<u>44,452,398.46</u>

36、基本每股收益和稀释每股收益的计算过程

(1) 基本每股收益根据如下公式计算：



财务会计报告

- ① 基本每股收益=归属于公司普通股股东的净利润÷发行在外普通股的加权平均数。
- ② 扣非后的基本每股收益=扣除非经常性损益后归属于普通股股东的净利润÷发行在外普通股的加权平均数(在资产负债表日至财务报告批准报出日之间发生派发股票股利、公积金转增股本、拆股或并股,影响发行在外普通股或潜在普通股数量,但不影响所有者权益金额的,按调整后的股数重新计算各比较期间的每股收益)。
- (2) 本报告期末公司不存在稀释性潜在普通股。

37、其他综合收益

本报告期无其他综合收益。

38、收到的其他与经营活动有关的现金,对其中价值较大的分项列示如下

项目	2012 年度	2011 年度
补贴收入	1,498 万元	2,307 万元
利息收入	310 万元	342 万元
收回的土地保证金	100 万元	-

39、支付的其他与经营活动有关的现金,对其中价值较大的分项列示如下

项目	2012 年度	2011 年度
管理费用	2,820 万元	3,464 万元
销售费用	2,560 万元	2,388 万元
支付的投标保证金	1,407 万元	455.93 万元
3 个月以上的保函	922 万元	-
支付的销售佣金	560 万元	503 万元

40、收到的其他与筹资活动有关的现金,对其中价值较大的分项列示如下

项目	2012 年度	2011 年度
子公司-福建和盛置信非晶合金变压器有限公司收到的企业借款	-	1,200 万元

41、支付的其他与筹资活动有关的现金,对其中价值较大的分项列示如下

项目	2012 年度	2011 年度
子公司-福建和盛置信非晶合金变压器有限公司偿还的企业借款	-	1,200 万元

42、现金流量表补充资料

(1) 将净利润调节为经营活动现金流量信息

项目	2012 年度	2011 年度
① 将净利润调节为经营活动现金流量		
净利润	192,098,421.87	194,059,546.74
加:资产减值准备	8,226,998.37	5,227,673.47
固定资产折旧、油气资产折耗、生产性生物资产折旧	20,618,462.24	20,664,661.77



财务会计报告

项目	2012 年度	2011 年度
无形资产摊销	418,522.92	418,522.92
长期待摊费用摊销	1,242,243.84	1,941,876.42
处置固定资产、无形资产和其他长期资产的损失 (收益以“-”号填列)	-	-
固定资产报废损失(收益以“-”号填列)	74,936.56	18,748.85
公允价值变动损失(收益以“-”号填列)	-2,964.00	29,916.64
财务费用(收益以“-”号填列)	13,793,460.07	9,450,941.77
投资损失(收益以“-”号填列)	-	-
递延所得税资产减少(增加以“-”号填列)	1,550,137.09	-2,916,272.86
递延所得税负债增加(减少以“-”号填列)	-	-
存货的减少(增加以“-”号填列)	48,187,198.14	57,928,271.03
经营性应收项目的减少(增加以“-”号填列)	-281,115,477.75	72,380,298.42
经营性应付项目的增加(减少以“-”号填列)	279,033,488.23	-103,860,489.49
其他	-	-
经营活动产生的现金流量净额	284,125,427.58	255,343,695.68
② 不涉及现金收支的重大投资和筹资活动		
债务转为资本	-	-
1年内到期的可转换公司债券	-	-
融资租入固定资产	-	-
③ 现金及现金等价物净变动情况		
现金的期末余额	560,998,424.83	471,312,740.09
减：现金的年初余额	471,312,740.09	451,136,891.24
加：现金等价物的期末余额	-	-
减：现金等价物的年初余额	-	-
现金及现金等价物净增加额	89,685,684.74	20,175,848.85

(2) 现金及现金等价物信息

项目	2012-12-31	2011-12-31
① 现金	560,998,424.83	471,312,740.09
其中：库存现金	446,273.19	225,423.17
可随时用于支付的银行存款	544,705,241.34	463,617,408.66
可随时用于支付的其他货币资金	15,846,910.30	7,469,908.26
可用于支付的存放中央银行款项	-	-
存放同业款项	-	-
拆放同业款项	-	-
② 现金等价物	-	-
其中：3个月内到期的债券投资	-	-
③ 期末现金及现金等价物余额	560,998,424.83	471,312,740.09
其中：母公司或集团内子公司使用受限制的现金和现金等价物	-	-



财务会计报告

六、关联方关系及其交易

1、本公司的母公司情况

母公司名称	关联关系	企业类型	注册地	法人代表	业务性质
上海置信(集团)有限公司	母公司	有限责任公司	上海市长宁区虹桥路2239号	费维武	房地产开发经营,物业管理,建筑装饰材料,电器机械及器材,制冷设备,货运,土方工程,房屋租赁

(续上表)

母公司名称	注册资本	母公司对本公司的持股比例	母公司对本公司的表决权比例	本公司最终控制方	组织机构代码
上海置信(集团)有限公司	8,000万	23.56%	23.56%	徐锦鑫	63028283-1

2、本公司的子公司情况

子公司名称	子公司类型	企业类型	注册地	法人代表	业务性质
上海日港置信非晶体金属有限公司	全资子公司	有限责任公司	上海市长宁区天山西路1028号	徐华	生产用于配电变压器及特殊电子产品的非晶金属铁心及其配套产品,销售自产产品,从事货物和技术进出口业务
上海置信电气非晶有限公司	全资子公司	有限责任公司	上海市青浦工业园区天辰路1888号	邢峻	电气领域内的科技咨询、技术开发、转让、服务,生产销售自身开发的产品
上海置信非晶合金变压器有限公司	全资子公司	有限责任公司	上海市长宁区天山西路588~590号	费维武	生产销售非晶态合金变压器,箱式变电站,非等级设备安装
上海置信电气器材有限公司	全资子公司	有限责任公司	上海市长宁区绥宁路388号	费维武	生产销售母线槽,桥架,高低压柜,配电箱,非等级设备安装
江苏帕威尔置信非晶合金变压器有限公司	非控股子公司	有限责任公司	江苏省南京市江宁科学园天元东路188号	邢峻	电气产品制造、销售
山西晋能置信电气有限公司	控股子公司	有限责任公司	山西省晋中市榆次工业园区(郭家堡乡荣村段)	解志强	生产、销售非晶合金变压器及相关电力设备
山东爱普置信非晶合金变压器有限公司	非控股子公司	有限责任公司	山东省济南市高新区新添大街鲁源工业园	邢峻	非晶合金电气产品的制造与咨询服务;电气产品制造、销售及咨询,货物进出口,技术进出口
福建和盛置信非晶合金变压器有限公司	非控股子公司	有限责任公司	福建省泉州市泉港区驿峰路德和工业园	阮明芳	生产、销售非晶合金变压器;相关电气产品销售
上海联能置信非晶控股	非控股子公司	有限责任公司	上海市青浦工业	邢峻	生产和销售非晶合金



财务会计报告

子公司名称	子公司类型	企业类型	注册地	法人代表	业务性质
合金变压器有限公司	子公司	任公司	园区 崧瑞路 123 号		变压器及相关电气产品
河南龙源置信非晶控股子公司 合金变压器有限公司	有限责 任公司	任公司	河南省驻马店市 驿城区 顺河办事处工业 集聚区	柳 涛	非晶合金变压器 及相关电气产品销售
河南豫缘置信非晶控股 合金电气制造有限公司	有限责 任公司	任公司	河南省郑州市管 城区 陇海东路 9 号	杨德柱	生产和销售用于非晶合金配电 变压器的非晶合金金属制品、 铁心及相关产品

(续上表)

子公司名称	注册资本	持股比例	表决权比例	组织机构代码
上海日港置信非晶体金属有限公司	2,948.13682万	100.00%	100.00%	60734118-6
上海置信电气非晶有限公司	20,000万	100.00%	100.00%	79275368-3
上海置信非晶合金变压器有限公司	2,880万	100.00%	100.00%	13464962-2
上海置信电气器材有限公司	240万	100.00%	100.00%	13464722-1
江苏帕威尔置信非晶合金变压器有限公司	3,000万	51.00%	51.00%	78067238-4
山西晋能置信电气有限公司	3,000万	51.00%	51.00%	67816831-7
山东爱普置信非晶合金变压器有限公司	1,500万	51.00%	51.00%	66486880-6
福建和盛置信非晶合金变压器有限公司	3,000万	40.00%	40.00%	66686153-6
上海联能置信非晶合金变压器有限公司	2,000万	34.00%	34.00%	60734118-6
河南龙源置信非晶合金变压器有限公司	1,500万	40.00%	40.00%	69215831-8
河南豫缘置信非晶合金电气制造有限公司	1,000万	40.00%	40.00%	69216846-0

3、其他关联企业

关联方名称	与本公司的关系	组织机构代码
国网电力科学研究院	从 2012 年 6 月 8 日起成为第二大股东	73315806-7
上海置信电气工程安装有限公司	受第一大股东控制	63028478-1
江苏南瑞帕威尔电气有限公司	受第二大股东控制	75733001-X
江苏宏源电气有限公司	受第二大股东控制	78632098-8
重庆市亚东亚集团变压器有限公司	受第二大股东控制	20850072-5
国家电网之子公司	潜在关联方	

4、关联交易情况

(1) 购销商品、提供和接受劳务的关联交易

关联方	关联交	关联交	关联交易定价方式及决策程序



财务会计报告

	易类型	易内容	
上海置信(集团)有限公司	接受劳务	租赁厂房及办公楼	定价方式: 以市场公允价为基础, 采用协议方式予以确认 决策程序: 根据公司的关联交易制度的相关规定进行决策
上海置信电气工程安装有限公司	接受劳务	委托加工安装	定价方式: 以市场公允价为基础, 采用协议方式予以确认 决策程序: 根据公司的关联交易制度的相关规定进行决策
国家电网之子公司	销售商品	产品销售	定价方式: 以市场公允价为基础, 采用协议方式予以确认 决策程序: 根据公司的关联交易制度的相关规定进行决策
江苏南瑞帕威尔电气有限公司	销售商品	产品销售	定价方式: 以市场公允价为基础, 采用协议方式予以确认 决策程序: 根据公司的关联交易制度的相关规定进行决策
江苏宏源电气有限公司	销售商品	产品销售	定价方式: 以市场公允价为基础, 采用协议方式予以确认 决策程序: 根据公司的关联交易制度的相关规定进行决策
重庆市亚东亚集团变压器有限公司	销售商品	产品销售	定价方式: 以市场公允价为基础, 采用协议方式予以确认 决策程序: 根据公司的关联交易制度的相关规定进行决策
江苏南瑞帕威尔电气有限公司	提供劳务	设备出租	定价方式: 以市场公允价为基础, 采用协议方式予以确认 决策程序: 根据公司的关联交易制度的相关规定进行决策
江苏宏源电气有限公司	采购商品	产品采购	定价方式: 以市场公允价为基础, 采用协议方式予以确认 决策程序: 根据公司的关联交易制度的相关规定进行决策
国家电网之子公司	采购商品	产品采购	定价方式: 以市场公允价为基础, 采用协议方式予以确认 决策程序: 根据公司的关联交易制度的相关规定进行决策
江苏南瑞帕威尔电气有限公司	采购商品	产品采购	定价方式: 以市场公允价为基础, 采用协议方式予以确认 决策程序: 根据公司的关联交易制度的相关规定进行决策
国家电网之子公司	接受劳务	电费	定价方式: 以市场公允价为基础, 采用协议方式予以确认 决策程序: 根据公司的关联交易制度的相关规定进行决策
江苏南瑞帕威尔电气有限公司	接受劳务	租赁厂房及办公楼	定价方式: 以市场公允价为基础, 采用协议方式予以确认 决策程序: 根据公司的关联交易制度的相关规定进行决策

(续上表)

关联方	关联交 易类型	关联交 易内容	2012 年度		2011 年度	
			金额	占同类交易 金额的比例	金额	占同类交易 金额的比例
上海置信(集团)有限公司	接受劳务	租赁厂房及办公楼	14,700,918.00	56.84%	14,700,918.00	55.05%
上海置信电气工程安装有限公司	接受劳务	委托加工安装	-	-	154,662.72	13.31%
国家电网之子公司	销售商品	产品销售	795,717,116.92	51.47%	-	-
江苏南瑞帕威尔电气有限公司	销售商品	产品销售	192,470,925.03	12.45%	-	-
江苏宏源电气有限公司	销售商品	产品销售	19,614,835.22	1.27%	-	-
重庆市亚东亚集团变压器有限公司	销售商品	产品销售	394,615.38	0.03%	-	-
江苏南瑞帕威尔电气有限公司	提供劳务	设备出租	154,200.00	0.01%	-	-
江苏宏源电气有限公司	采购商品	产品采购	31,994,937.61	2.72%	-	-
国家电网之子公司	采购商品	产品采购	512,949.89	0.04%	-	-
江苏南瑞帕威尔电气有限公司	采购商品	产品采购	376,068.37	0.03%	-	-
国家电网之子公司	接受劳务	电费	5,177,476.56	0.44%	-	-
江苏南瑞帕威尔电气有限公司	接受劳务	租赁厂房及办公楼	1,600,000.00	6.19%	-	-

(2) 关联方往来款项余额

项目名称	关联方	2012-12-31	2011-12-31
应收票据	国家电网之子公司	200,000.00	-



财务会计报告

应收票据	江苏南瑞帕威尔电气有限公司	100,000.00	-
应收账款	江苏南瑞帕威尔电气有限公司	269,017,045.18	-
应收账款	国家电网之子公司	225,492,653.20	-
应收账款	江苏宏源电气有限责任公司	5,363,650.40	-
预付款项	国家电网之子公司	1,468,628.24	-
其他应收款	国家电网之子公司	24,950,048.52	-
应付账款	江苏宏源电气有限责任公司	13,915,471.60	-
预收款项	国家电网之子公司	7,306.00	-
其他应付款	国家电网之子公司	2,429,000.00	-
其他应付款	江苏宏源电气有限责任公司	1,255,000.00	-

(3) 质押贷款

全资子公司上海置信电气非晶有限公司以母公司开具国内信用证，向交通银行股份有限公司上海分行贴现取得 8,000 万的短期借款。

七、或有事项

1、对外担保

项目	形成原因	担保余额
为控股子公司提供的借款担保	获得贷款	86,299,671.63

其中：

被担保人	担保总金额	担保余额	担保方式	起始日	到期日
上海日港置信非晶 体金属有限公司	150,000,000.00	86,299,671.63	综合授信保证	2012.5.24	2014.5.24

八、重大承诺事项

项目	承诺对象	承诺主要内容 及存在原因	承诺期限	承诺总额 (1)	期末已履 行且入账数 (2)	尚需履行 (承诺数) (1)-(2)	违约责任
办公楼 租金	上海置信 (集团)有 限公司	上海市虹桥路 2239 号 (租赁面积 1,956 平方米)	2008.7.1 至 2011.6.30	1,734.87 万	1,734.87 万	-	承担违约损 失
			2011.7.1 至 2013.6.30	1,156.58 万	867.44 万	289.14 万	承担违约损 失
厂房租 金	上海置信 (集团)有 限公司	上海市天山西路 1028 号 厂房(租赁面积 10,623 平 方米)	2011.1.1 至 2012.12.31	1,783.60 万	1,783.60 万	-	承担违约损 失

根据公司与上海置信(集团)有限公司签订的租赁协议，自 2011 年 7 月 1 日到 2013 年 6 月 30 日，公司承租上海置信(集团)有限公司位于上海市虹桥路 2239 号 1,956 平方米作为办公用房，租赁价格为 5,782,914.00 元/年。

根据 2011 年 3 月 28 日公司第四届董事会第六次会议决议，自 2011 年 1 月 1 日到 2012 年 12 月 31 日，公司的全资子公司上海日港置信非晶体金属有限公司承租上海置信(集团)有限公司位于上海市天山西路 1028 号 10,623 平方米厂房作为生产用地，租赁价格为 743,167.00 元/月。

九、资产负债表日后事项



财务会计报告

1、经中国证券监督管理委员会《关于核准上海置信电气股份有限公司向国网电力科学研究院发行股份购买资产的批复》(证监许可[2013] 18 号)核准,公司向国网电力科学研究院(以下简称“国网电科院”)发行 72,696,272 股 A 股,每股面值为 1.00 元,每股发行价格为 11.00 元,所发行股份用于购买国网电院所拥有的上海联能置信非晶合金变压器有限公司(以下简称“上海联能”)66%股权、福建和盛置信非晶合金变压器有限公司(以下简称“福建和盛”)60%股权、山东爱普置信非晶合金变压器有限公司(以下简称“山东爱普”)49%股权、山西晋能置信电气有限公司(以下简称“山西晋能”)49%股权、河南豫缘置信非晶合金电气制造有限公司(以下简称“河南豫缘”)30%股权、河南龙源置信非晶合金变压器有限公司(以下简称“河南龙源”)30%股权、江苏南瑞帕威尔电气有限公司(以下简称“帕威尔电气”)90%股权、重庆市亚东亚集团变压器有限公司(以下简称“重庆亚东亚”)78.995%股权、江苏宏源电气有限责任公司(以下简称“宏源电气”)77.5%股权。认购资产的评估作价为人民币 79,965.90 万元。截止 2013 年 1 月 15 日上述资产已办理了工商变更登记。公司也于 2013 年 1 月 16 日在中国证券登记结算有限责任公司上海分公司办理了本次非公开发行的股权登记及股份限售手续。变更后,国网电科院成为公司的第一大股东。

2、2012 年度利润分配预案

根据 2013 年 3 月 19 日公司第四届董事会第二十六次会议决议,公司拟以 2012 年末公司总股本 61,870.5 万股为基数,向全体股东发送每 10 股 1.5 元的现金红利,共计派发 9,280.58 万元的红利。该利润分配预案尚须获得公司 2012 年度股东大会审议通过。

十、其他重要事项

本报告期内无应披露的重大其他重要事项。

十一、母公司财务报表主要项目附注

1、应收账款

(1) 应收账款按种类披露

类别	2012-12-31			
	账面余额	比例	坏账准备	比例
单项金额重大并单项计提坏账准备的应收账款	-	-	-	-
按账龄组合计提坏账准备的应收账款	318,034,969.07	100.00%	3,770,371.58	1.19%
单项金额虽不重大但单项计提坏账准备的应收账款	-	-	-	-
合计	<u>318,034,969.07</u>	<u>100.00%</u>	<u>3,770,371.58</u>	<u>1.19%</u>

(续上表)

类别	2011-12-31			
	账面余额	比例	坏账准备	比例
单项金额重大并单项计提坏账准备的应收账款	-	-	-	-
按账龄组合计提坏账准备的应收账款	211,845,616.64	100.00%	3,892,047.20	1.84%
单项金额虽不重大但单项计提坏账准备的应收账款	-	-	-	-
合计	<u>211,845,616.64</u>	<u>100.00%</u>	<u>3,892,047.20</u>	<u>1.84%</u>

期末无单项金额重大并单项计提坏账准备的应收账款。

组合中,按账龄分析法计提坏账准备的应收账款

账龄	2012-12-31	2011-12-31
----	------------	------------



财务会计报告

	金额	比例	坏账准备	金额	比例	坏账准备
1年以内	288,081,456.77	90.58%	-	191,859,410.69	90.57%	-
1-2年	23,807,829.58	7.49%	1,190,391.48	7,474,308.24	3.53%	373,715.41
2-3年	2,390,083.24	0.75%	239,008.32	3,429,669.23	1.62%	342,966.92
3-4年	835,311.00	0.26%	250,593.30	7,806,760.00	3.68%	2,342,028.00
4-5年	1,659,820.00	0.52%	829,910.00	884,263.23	0.42%	442,131.62
5年以上	<u>1,260,468.48</u>	<u>0.40%</u>	<u>1,260,468.48</u>	<u>391,205.25</u>	<u>0.18%</u>	<u>391,205.25</u>
合计	<u>318,034,969.07</u>	<u>100.00%</u>	<u>3,770,371.58</u>	<u>211,845,616.64</u>	<u>100.00%</u>	<u>3,892,047.20</u>

期末无单项金额虽不重大但单项计提坏账准备的应收账款。

(2) 公司本期无应收账款坏账准备转回或收回情况。

(3) 公司本期无实际核销的应收账款。

(4) 期末无持有本公司 5%(含 5%)以上表决权股份的股东单位的欠款。

(5) 应收账款金额前五名单位情况

明细	与本公司关系	2012-12-31	年限	占应收账款总额的比例
客户 1	关联方	49,624,214.00	1年以内	15.60%
客户 2	潜在关联方	14,820,400.30	1年以内	4.66%
客户 3	子公司	14,333,646.13	1年以内	4.51%
客户 4	子公司	12,517,021.00	1年以内	3.94%
客户 5	潜在关联方	<u>12,298,220.26</u>	1年以内	<u>3.87%</u>
合计		<u>103,593,501.69</u>		<u>32.58%</u>

(续上表)

明细	与本公司关系	2011-12-31	年限	占应收账款总额的比例
客户 1	子公司	38,907,379.27	1年以内	18.37%
客户 2	子公司	27,161,512.94	1年以内	12.82%
客户 3	非关联方	14,032,057.14	1年以内	6.62%
客户 4	非关联方	13,673,225.00	1年以内	6.45%
客户 5	非关联方	<u>12,123,630.00</u>	1年以内	<u>5.72%</u>
合计		<u>105,897,804.35</u>		<u>49.98%</u>

(6) 应收关联方款项

单位名称	与本公司关系	2012-12-31	占应收账款总额的比例
国家电网之子公司	潜在关联方	67,798,775.22	21.32%
江苏南瑞帕威尔电气有限公司	关联方	49,624,214.00	15.60%
福建和盛置信非晶合金变压器有限公司	子公司	14,333,646.13	4.51%
山西晋能置信电气有限公司	子公司	12,517,021.00	3.94%
山东爱普置信非晶合金变压器有限公司	子公司	<u>346,210.00</u>	<u>0.11%</u>
合计		<u>144,619,866.35</u>	<u>45.48%</u>

(续上表)

单位名称	与本公司关系	2011-12-31	占应收账款总额的比例
上海联能置信非晶合金变压器有限公司	子公司	38,907,379.27	18.37%
福建和盛置信非晶合金变压器有限公司	子公司	27,161,512.94	12.82%
山西晋能置信电气有限公司	子公司	7,861,321.00	3.71%
山东爱普置信非晶合金变压器有限公司	子公司	<u>7,094,050.00</u>	<u>3.35%</u>
合计		<u>81,024,263.21</u>	<u>38.25%</u>

2、其他应收款

(1) 其他应收款按种类披露



财务会计报告

类别	2012-12-31			
	账面余额	比例	坏账准备	比例
单项金额重大并单项计提坏账准备的其他应收款	-	-	-	-
按账龄组合计提坏账准备的其他应收款	143,036,704.46	100.00%	47,168.50	0.03%
单项金额虽不重大但单项计提坏账准备的其他应收款	-	-	-	-
合计	<u>143,036,704.46</u>	<u>100.00%</u>	<u>47,168.50</u>	0.03%

(续上表)

类别	2011-12-31			
	账面余额	比例	坏账准备	比例
单项金额重大并单项计提坏账准备的其他应收款	-	-	-	-
按账龄组合计提坏账准备的其他应收款	95,134,328.00	100.00%	51,342.90	0.05%
单项金额虽不重大但单项计提坏账准备的其他应收款	-	-	-	-
合计	<u>95,134,328.00</u>	<u>100.00%</u>	<u>51,342.90</u>	0.05%

期末无单项金额重大并单项计提坏账准备的其他应收款。

组合中，按账龄分析法计提坏账准备的其他应收款

账龄	2012-12-31			2011-12-31		
	金额	比例	坏账准备	金额	比例	坏账准备
1年以内	142,292,413.46	99.48%	-	94,439,549.00	99.27%	-
1-2年	548,812.00	0.38%	27,440.60	546,300.00	0.57%	27,315.00
2-3年	195,279.00	0.13%	19,527.90	138,279.00	0.15%	13,827.90
3-4年	-	-	-	-	-	-
4-5年	-	-	-	-	-	-
5年以上	<u>200.00</u>	<u>0.01%</u>	<u>200.00</u>	<u>10,200.00</u>	<u>0.01%</u>	<u>10,200.00</u>
合计	<u>143,036,704.46</u>	<u>100.00%</u>	<u>47,168.50</u>	<u>95,134,328.00</u>	<u>100.00%</u>	<u>51,342.90</u>

期末无单项金额虽不重大但单项计提坏账准备的其他应收款。

(2) 公司本期无其他应收款坏账准备转回或收回情况。

(3) 公司本期无实际核销的其他应收款。

(4) 期末无持有本公司5%(含5%)以上表决权股份的股东单位的欠款。

(5) 其他应收款金额前五名单位情况

明细	与本公司关系	2012-12-31	年限	占其他应收款总额的比例
客户1	子公司	128,874,700.00	1年以内	90.10%
客户2	潜在关联方	9,100,000.00	1年以内	6.36%
客户3	潜在关联方	1,200,000.00	1年以内	0.84%
客户4	潜在关联方	834,975.00	1年以内	0.58%
客户5	潜在关联方	<u>561,000.00</u>	1年以内	<u>0.39%</u>
合计		<u>140,570,675.00</u>		<u>98.27%</u>

明细	与本公司关系	2011-12-31	年限	占其他应收款总额的比例
客户1	子公司	75,000,000.00	1年以内	78.84%
客户2	子公司	12,000,000.00	1年以内	12.61%
客户3	非关联方	1,501,000.00	1年以内	1.58%
客户4	非关联方	1,488,737.00	1年以内	1.56%
客户5	非关联方	<u>1,064,500.00</u>	1年以内	<u>1.12%</u>
合计		<u>91,054,237.00</u>		<u>95.71%</u>



财务会计报告

(6) 其他应收关联方款项

单位名称	与本公司关系	2012-12-31	占其他应收款总额的比例
上海置信电气非晶有限公司	子公司	128,874,700.00	90.10%
国家电网之子公司	潜在关联方	12,185,048.52	8.52%
河南龙源置信非晶合金变压器有限公司	子公司	654,080.14	0.46%
江苏帕威尔置信非晶合金变压器有限公司	子公司	301,776.20	0.21%
河南豫缘置信非晶合金电气制造有限公司	子公司	15,120.00	0.01%
合计		<u>142,030,724.86</u>	<u>99.30%</u>

单位名称	与本公司关系	2011-12-31	占其他应收款总额的比例
上海置信电气非晶有限公司	子公司	75,000,000.00	78.84%
河南龙源置信非晶合金变压器有限公司	子公司	12,000,000.00	12.61%
合计		<u>87,000,000.00</u>	<u>91.45%</u>

3、长期股权投资

被投资单位	核算方法	投资成本	2011-12-31	增减变动	2012-12-31
上海日港置信非晶金属有限公司	成本法	346,960,100.00	346,960,100.00	-	346,960,100.00
上海置信电气非晶有限公司	成本法	200,000,000.00	200,000,000.00	-	200,000,000.00
上海置信非晶合金变压器有限公司	成本法	26,651,991.65	26,651,991.65	-	26,651,991.65
上海置信电气器材有限公司	成本法	2,400,000.00	2,400,000.00	-	2,400,000.00
江苏帕威尔置信非晶合金变压器有限公司	成本法	15,300,000.00	15,300,000.00	-	15,300,000.00
山西晋能置信电气有限公司	成本法	15,300,000.00	15,300,000.00	-	15,300,000.00
福建和盛置信非晶合金变压器有限公司	成本法	12,000,000.00	12,000,000.00	-	12,000,000.00
山东爱普置信非晶合金变压器有限公司	成本法	7,650,000.00	7,650,000.00	-	7,650,000.00
上海联能置信非晶合金变压器有限公司	成本法	6,800,000.00	6,800,000.00	-	6,800,000.00
河南龙源置信非晶合金变压器有限公司	成本法	6,000,000.00	6,000,000.00	-	6,000,000.00
合计		<u>639,062,091.65</u>	<u>639,062,091.65</u>	-	<u>639,062,091.65</u>

(续上表)

被投资单位	在被投资单位持股比例	在被投资单位表决权比例	在被投资单位持股比例与表决权比例不一致说明	减值准备	本期计提减值准备	本期现金红利
上海日港置信非晶金属有限公司	100.00%	100.00%	无	-	-	73,377,662.58
上海置信电气非晶有限公司	100.00%	100.00%	无	-	-	29,157,875.83
上海置信非晶合金变压器有限公司	100.00%	100.00%	无	-	-	-
上海置信电气器材有限公司	100.00%	100.00%	无	-	-	-
江苏帕威尔置信非晶合金变压器有限公司	51.00%	51.00%	无	-	-	-
山西晋能置信电气有限公司	51.00%	51.00%	无	-	-	-
福建和盛置信非晶合金变压器有限公司	40.00%	40.00%	无	-	-	-
山东爱普置信非晶合金变压器有限公司	51.00%	51.00%	无	-	-	-
上海联能置信非晶合金变压器有限公司	34.00%	34.00%	无	-	-	-
河南龙源置信非晶合金变压器有限公司	40.00%	40.00%	无	-	-	-
合计				-	-	<u>102,535,538.41</u>

4、营业收入及营业成本

(1) 营业收入

项目	2012年度	2011年度
主营业务收入	858,982,878.36	623,197,949.21

(2) 营业成本

项目	2012年度	2011年度
主营业务成本	802,898,115.84	531,683,188.55

(3) 按主营业务种类列示

产品类别	2012年度
------	--------



财务会计报告

生产、销售非晶合金变压器	主营业务收入 858,982,878.36	主营业务成本 802,898,115.84	营业利润 56,084,762.52
--------------	--------------------------	--------------------------	-----------------------

(续上表)

产品类别	2011 年度		
	主营业务收入	主营业务成本	营业利润
生产、销售非晶合金变压器	623,197,949.21	531,683,188.55	91,514,760.66

(4) 按地区分别列示

地区	2012 年度		
	主营业务收入	主营业务成本	营业利润
华东	511,034,188.63	477,667,713.20	33,366,475.43
华北	47,697,083.23	44,582,842.36	3,114,240.87
华中	1,572,470.45	1,469,800.61	102,669.84
华南	178,577,008.39	166,917,347.46	11,659,660.93
东北	13,890,598.55	12,983,652.74	906,945.81
西南	103,090,754.08	96,359,746.27	6,731,007.81
西北	<u>3,120,775.03</u>	<u>2,917,013.20</u>	<u>203,761.83</u>
合计	<u>858,982,878.36</u>	<u>802,898,115.84</u>	<u>56,084,762.52</u>

(续上表)

地区	2011 年度		
	主营业务收入	主营业务成本	营业利润
华东	523,570,602.03	446,685,820.25	76,884,781.78
华北	30,290,173.70	25,842,152.01	4,448,021.69
华中	35,384,024.97	30,187,986.41	5,196,038.56
华南	2,447,107.70	2,087,757.23	359,350.47
东北	6,513,162.40	5,556,723.92	956,438.48
西南	15,895,897.46	13,561,632.31	2,334,265.15
西北	<u>9,096,980.95</u>	<u>7,761,116.42</u>	<u>1,335,864.53</u>
合计	<u>623,197,949.21</u>	<u>531,683,188.55</u>	<u>91,514,760.66</u>

5、投资收益

(1) 投资收益明细情况

项目	2012 年度	2011 年度
成本法核算的长期股权投资收益	102,535,538.41	194,786,514.81

(2) 按成本法核算的长期股权投资收益

被投资单位	2012 年度	2011 年度	本期比上期增减变动的原因
上海日港置信非晶体金属有限公司	73,377,662.58	129,217,823.62	根据决议分配
上海置信电气非晶有限公司	29,157,875.83	50,357,905.92	根据决议分配
山西晋能置信电气有限公司	-	8,660,785.27	根据决议分配
福建和盛置信非晶合金变压器有限公司	-	4,000,000.00	根据决议分配
山东爱普置信非晶合金变压器有限公司	-	2,550,000.00	根据决议分配
合计	<u>102,535,538.41</u>	<u>194,786,514.81</u>	

6、现金流量表补充资料

(1) 将净利润调节为经营活动现金流量信息

项目	2012 年度	2011 年度
① 将净利润调节为经营活动现金流量		



财务会计报告

项目	2012 年度	2011 年度
净利润	102,336,533.65	232,426,509.72
加：资产减值准备	-416,704.28	992,155.36
固定资产折旧、油气资产折耗、生产性生物资产折旧	1,117,675.21	1,172,913.50
无形资产摊销	-	-
长期待摊费用摊销	-	-
处置固定资产、无形资产和其他长期资产的损失(收益以“-”号填列)	-	-
固定资产报废损失(收益以“-”号填列)	75,890.44	-
公允价值变动损失(收益以“-”号填列)	-2,964.00	29,916.64
财务费用(收益以“-”号填列)	10,412,979.40	4,610,423.58
投资损失(收益以“-”号填列)	-102,535,538.41	-194,786,514.81
递延所得税资产减少(增加以“-”号填列)	1,386,035.30	-634,057.44
递延所得税负债增加(减少以“-”号填列)	-	-
存货的减少(增加以“-”号填列)	-46,958,355.40	19,840,277.13
经营性应收项目的减少(增加以“-”号填列)	-162,518,161.66	2,600,269.11
经营性应付项目的增加(减少以“-”号填列)	299,258,487.58	26,507,263.79
其他	-	-
经营活动产生的现金流量净额	102,155,877.83	92,759,156.58
② 不涉及现金收支的重大投资和筹资活动		
债务转为资本	-	-
1年内到期的可转换公司债券	-	-
融资租入固定资产	-	-
③ 现金及现金等价物净变动情况		
现金的期末余额	269,023,177.85	303,335,240.01
减：现金的年初余额	303,335,240.01	234,230,244.35
加：现金等价物的期末余额	-	-
减：现金等价物的年初余额	-	-
现金及现金等价物净增加额	-34,312,062.16	69,104,995.66

(2) 现金及现金等价物信息

项目	2012-12-31	2011-12-31
① 现金	269,023,177.85	303,335,240.01
其中：库存现金	59,047.60	98,102.45
可随时用于支付的银行存款	268,905,219.95	302,468,229.30
可随时用于支付的其他货币资金	58,910.30	768,908.26
可用于支付的存放中央银行款项	-	-
存放同业款项	-	-
拆放同业款项	-	-
② 现金等价物	-	-
其中：3个月内到期的债券投资	-	-
③ 期末现金及现金等价物余额	269,023,177.85	303,335,240.01
其中：母公司或集团内子公司使用受限制的现金和现金等价物	-	-

十二、补充资料

1、当期非经常性损益明细表

非经常性损益项目	2012 年度	2011 年度
非流动性资产处置损益，包括已计提资产减值准备的冲销部分	-74,936.56	-18,748.85



财务会计报告

计入当期损益的政府补助，但与公司正常经营业务密切相关，符合国家政策规定、按照一标准定额或定量持续享受的政府补助除外	15,637,591.96	38,800,666.96
除同公司正常经营业务相关的有效套期保值业务外，持有交易性金融资产、交易性金融负债产生的公允价值变动损益，以及处置交易性金融资产、交易性金融负债和可供出售金融资产取得的投资收益	2,964.00	-29,916.64
除上述各项之外的其他营业外收入和支出	-144,778.13	478,438.90
小计	15,420,841.27	39,230,440.37
减：所得税影响	2,960,036.14	6,881,605.96
非经常性损益合计	12,460,805.13	32,348,834.41
减：少数股东损益	2,810,174.21	3,722,632.69
归属于母公司所有者的非经常性损益	9,650,630.92	28,626,201.72

2、净资产收益率

报告期利润

	加权平均净资产收益率	
	2012 年度	2011 年度
归属于公司普通股股东的净利润	11.673%	12.934%
扣除非经常性损益后归属于公司普通股股东的净利润	10.932%	10.679%

报告期利润

	基本每股收益	
	2012 年度	2011 年度
归属于公司普通股股东的净利润	0.246	0.265
扣除非经常性损益后归属于公司普通股股东的净利润	0.230	0.219

报告期利润

	稀释每股收益	
	2012 年度	2011 年度
归属于公司普通股股东的净利润	0.246	0.265
扣除非经常性损益后归属于公司普通股股东的净利润	0.230	0.219

3、合并财务报表项目变动原因

(1) 资产负债表项目

项目	期末数	年初数	与年初增减百分比	变动原因
应收票据	15,997,300.40	31,256,850.40	-48.82%	系子公司—山东爱普、山西晋能、青浦非晶票据结算减少所致
应收账款	746,314,552.14	471,211,042.94	58.38%	系本期销售增长导致期末赊销增加所致
其他应收款	26,797,849.62	14,205,744.04	88.64%	系项目投标保证金及招标代理费增加所致
在建工程	29,940,000.00	-	-	系本期支付的青浦二期土地款
长期待摊费用	1,502,724.13	2,201,724.22	-31.75%	系完工的车间厂房改造费用本期摊销所致
短期借款	266,299,671.63	163,758,846.39	62.62%	系子公司—青浦非晶和上海日港本期新增借款用于扩大生产规模所致
应付票据	28,470,000.00	10,420,000.00	173.22%	系子公司—福建和盛采用票据结算货款所致
应付账款	465,036,287.55	227,220,068.48	104.66%	系子公司采购原材料增加所致
预收款项	5,182,575.73	2,520,312.00	105.63%	系本期预收产品销售款增加所致
应付职工薪酬	2,638,430.57	1,646,642.15	60.23%	系部分子公司计提的 2012 年度奖金尚未支付所致

(2) 利润表项目

项目	本期发生额	上期发生额	与上期增减	变动原因
----	-------	-------	-------	------



财务会计报告

			<u>减百分比</u>	
财务费用	12,529,779.63	6,214,681.11	101.62%	系本期借款增加导致利息费用增加所致
公允价值变动收益	2,964.00	-29,916.64	109.91%	系交易性金融资产按公允价值调整所致
营业外收入	15,716,697.73	39,331,333.31	-60.04%	系归属于本期的政府补助减少所致
营业外支出	298,820.46	70,976.30	321.01%	系子公司福建和盛本期发生意外赔偿款所致
少数股东损益	39,904,059.28	29,866,900.12	33.61%	系控股子公司本期净利润增加所致

十三、本报告业经公司第四届第二十六次董事会于 2013 年 3 月 19 日批准报出。



财务会计报告

- 一、载有法定代表人、主管会计工作负责人、会计机构负责人签名并盖章的财务报表
- 二、载有会计师事务所盖章、注册会计师签名并盖章的审计报告原件。
- 三、报告期内在中国证监会指定报纸上公开披露过的所有文件的正本及公告的原稿。

董事长：费维武

上海置信电气股份有限公司

2013年3月19日

