

新疆百花村股份有限公司

600721

2013 年第三季度报告

目录

一、 重要提示	3
二、 公司主要财务数据和股东变化	4
三、 重要事项	7
四、 附录	8

一、重要提示

1.1 公司董事会、监事会及董事、监事、高级管理人员保证季度报告内容的真实、准确、完整，不存在虚假记载、误导性陈述或者重大遗漏，并承担个别和连带的法律责任。

1.2 1.2 如有董事未出席董事会审议季度报告，应当单独列示该董事姓名及未出席原因。

未出席董事姓名	未出席董事职务	未出席原因的说明	被委托人姓名
侯铁军	董事	因工作原因	刘威东
戴春智	董事	因工作原因	马波
曹爱民	独立董事	因工作原因	薛斌

1.3

公司负责人姓名	刘威东
主管会计工作负责人姓名	张农
会计机构负责人（会计主管人员）姓名	蔡子云

公司负责人刘威东、主管会计工作负责人张农及会计机构负责人（会计主管人员）蔡子云保证季度报告中财务报表的真实、准确、完整。

1.4 公司第三季度报告中的财务报表未经审计。

二、 公司主要财务数据和股东变化

2.1 主要财务数据

单位:元 币种:人民币

	本报告期末	上年度末	本报告期末比 上年度末增减 (%)
总资产	4,551,305,038.20	4,418,125,616.02	3.01
归属于上市公司股东的净资产	948,244,333.43	941,595,343.22	0.71
归属于上市公司股东每股净资产	3.53	3.50	0.86
	年初至报告期末 (1-9月)	上年初至上年报告期末 (1-9月)	比上年同期增 减(%)
经营活动产生的现金流量净额	109,767,094.51	127,906,137.65	-14.18
每股经营活动产生的现金流量 净额	0.41	0.48	-14.58
	年初至报告期末 (1-9月)	上年初至上年报告期末 (1-9月)	比上年同期增 减(%)
营业收入	856,939,484.51	783,224,527.40	9.41
归属于上市公司股东的净利润	-12,743,660.14	558,793.04	-2,380.57
归属于上市公司股东的扣除非 经常性损益的净利润	-65,265,300.89	790,766.11	-8,353.43
加权平均净资产收益率(%)	-1.36	0.06	减少 1.42 个百 分点
基本每股收益(元/股)	-0.0474	0.0021	-2,357.14
稀释每股收益(元/股)	-0.0474	0.0021	-2,357.14
扣除非经常性损益后的加权平 均净资产收益率	-6.98	0.09	减少 7.07 个百 分点
扣除非经常性损益后的基本每 股收益	-0.2428	0.0029	-8,472.41

扣除非经常性损益项目和金额:

单位:元 币种:人民币

项目	本期金额 (7-9月)	年初至报告期末金 额 (1-9月)	说明
非流动资产处置损益	189,267.71	7,526,487.77	处置子公司百花恒星房地产 公司产生投资收益 6,622,625.98元。
计入当期损益的政府补 助,但与公司正常经营 业务密切相关,符合国 家政策规定、按照一定 标准定额或定量持续享 受的政府补助除外	1,045,660.44	2,188,946.10	公司收到的政府补助。
与公司正常经营业务无 关的或有事项产生的损	0.00	39,463,564.60	公司为广州新拓向农业银行 广州市流花支行申请的

益			6,700.00 万元贷款提供担保, 公司对此计提预计负债 5,779.74 万元。本期公司支付了 1,833.38 万元解决了此项担保, 获得收益 3,946.36 万元。
除上述各项之外的其他营业外收入和支出	4,091,475.41	4,199,616.90	主要是子公司天然物产公司收到施工单位的赔偿款。
所得税影响额	-198,916.17	-405,928.09	
少数股东权益影响额(税后)	-251,170.33	-451,046.53	
合计	4,876,317.06	52,521,640.75	

2.2 截至报告期末的股东总数、前十名股东、前十名无限售条件股东的持股情况表

单位: 股

股东总数		15,489			
前十名股东持股情况					
股东名称	股东性质	持股比例 (%)	持股总数	持有有限售条件股份数量	质押或冻结的股份数量
农六师国有资产经营有限责任公司	国有法人	48.78	131,133,741	131,133,741	
新疆生产建设兵团国有资产经营公司	国有法人	7.85	21,101,924		
阿拉尔统众国有资产经营有限责任公司	国有法人	6.33	17,028,469	17,028,469	
新疆生产建设兵团投资有限责任公司	国有法人	5.9	15,830,925		
新疆生产建设兵团农业建设第六师一〇二团	国有法人	2.73	7,331,427		
新疆生产建设兵团勘测规划设计研究院	国有法人	1.95	5,247,645		
中国证券投资者保护基金有限责任公司	国有法人	1.27	3,428,113		
北京昌鑫国有资产投资经营有限公司	国有法人	0.9	2,629,497		
新疆生产建设兵团建设工程(集团)有限责任公司	国有法人	0.65	1,749,215		
王鲁铭	未知	0.4	1,135,902		
前十名无限售条件流通股股东持股情况					
股东名称(全称)	期末持有无限售条件		股份种类及数量		

	流通股的数量	
新疆生产建设兵团国有资产经营公司	21,101,924	人民币普通股
新疆生产建设兵团投资有限责任公司	15,830,925	人民币普通股
新疆生产建设兵团农业建设第六师一〇二团	7,331,427	人民币普通股
新疆生产建设兵团勘测规划设计研究院	5,247,645	人民币普通股
中国证券投资者保护基金有限责任公司	3,428,113	人民币普通股
北京昌鑫国有资产投资经营有限公司	2,629,497	人民币普通股
新疆生产建设兵团建设工程(集团)有限责任公司	1,749,215	人民币普通股
王鲁铭	1,135,902	人民币普通股
周明洁	960,368	人民币普通股
中国建银投资有限责任公司	920,319	人民币普通股

三、 重要事项

3.1 公司主要会计报表项目、财务指标重大变动的情况及原因

适用 不适用

1. 货币资金期末余额 35,548.72 万元,较上年度期末增加 63.60%,增加的主要原因是子公司鸿基焦化公司销售货款及收到银行借款增加所致。
2. 应收票据期末余额 7,916.09 万元,较上年度期末增加 148.49%,增加的主要原因是本期销售货款收到的票据增加所致。
3. 预付账款期末余额 27,781.09 万元,较上年度期末增加 45.56%,增加的主要原因是本期预付的工程、设备款增加所致。
4. 短期借款期末余额 104,582.00 万元,较上年度期末增加 40.07%,增加的主要原因是公司贷款增加所致。
5. 应付账款期末余额 13,140.35 万元,较上年度期末减少 37.89%,减少的主要原因是子公司鸿基焦化支付应付款所致。
6. 应付股利期末余额 4,278.06 万元,较上年度期末减少 36.15%,减少的主要原因是子公司豫新煤业公司支付了其股东的股利。
7. 一年内到期的非流动负债期末余额 9,300.00 万元,较上年度期末减少 58.99%,减少的主要原因是公司本期支付了到期的长期借款。
8. 长期应付款期末余额 16,294.62 万元,较上年度期末增加 52.69%,增加的主要原因是子公司豫新煤业公司增加的融资租赁款。
9. 预计负债期末余额 4,670.58 万元,较上年度期末减少 55.14%,减少的主要原因是公司为广州新拓向农业银行广州市流花支行申请的 6,700.00 万元贷款提供担保,公司对此计提预计负债 5,779.74 万元。本期公司支付了 1,833.38 万元解决了此项担保,获得收益 3,946.36 万元。
10. 专项储备期末余额 2,312.12 万元,较上年度期末增加 4,310.00%,主要是子公司豫新煤业公司计提的安全费、维简费增加所致。
11. 销售费用本期是 1,337.87 万元,较上年同期增加 147.89%,增加的主要是子公司鸿基焦化公司本期开展焦炭出口业务,增加报关费、运费等出口费用所致。
12. 资产减值损失本期是 1,425.12 万元,较上年同期增加 4,424.71%,增加的主要是子公司鸿基焦化公司计提的尿素产品的存货跌价准备。
13. 投资收益本期是 909.53 万元,较上年同期增加 5,089.25%,增加的主要是公司收到子公司的分红及转让子公司股份的收益。
14. 营业外收入本期是 4,802.66 万元,较上年同期增加 1,938.34%,增加的原因见“预计负债”说明。
15. 归属于母公司的净利润-1,274.37 万元,较上年同期减少 2,380.57%,减少的主要原因是子公司鸿基焦化公司营业成本、资产减值损失增加所致。

3.2 重要事项进展情况及其影响和解决方案的分析说明

适用 不适用

3.3 公司及持股 5%以上的股东承诺事项履行情况

适用 不适用

3.4 预测年初至下一报告期期末的累计净利润可能为亏损或者与上年同期相比发生重大变动的警示及原因说明

适用 不适用

新疆百花村股份有限公司

法定代表人:

2013年10月28日

四、 附录

4.1

合并资产负债表
2013 年 9 月 30 日

编制单位：新疆百花村股份有限公司

单位：元 币种：人民币 审计类型：未经审计

项目	期末余额	年初余额
流动资产：		
货币资金	355,487,239.52	217,290,434.01
结算备付金		
拆出资金		
交易性金融资产		
应收票据	79,160,935.24	31,856,700.00
应收账款	79,442,027.29	77,669,077.02
预付款项	277,810,872.68	190,854,281.09
应收保费		
应收分保账款		
应收分保合同准备金		
应收利息		
应收股利		
其他应收款	42,890,567.92	29,077,363.04
买入返售金融资产		
存货	222,142,603.32	316,582,754.94
一年内到期的非流动资产		
其他流动资产		
流动资产合计	1,056,934,245.97	863,330,610.10
非流动资产：		
发放委托贷款及垫款		
可供出售金融资产		
持有至到期投资		
长期应收款		
长期股权投资	26,802,231.41	27,160,588.08
投资性房地产	155,810,512.50	155,810,512.50
固定资产	2,502,061,785.01	2,562,614,231.68
在建工程	246,428,367.65	245,670,675.47
工程物资	41,300.00	41,300.00
固定资产清理		
生产性生物资产		
油气资产		
无形资产	551,618,881.59	554,027,144.80
开发支出		
商誉		
长期待摊费用		
递延所得税资产	11,607,714.07	9,470,553.39
其他非流动资产		

非流动资产合计	3,494,370,792.23	3,554,795,005.92
资产总计	4,551,305,038.20	4,418,125,616.02
流动负债:		
短期借款	1,045,820,000.00	746,620,000.00
向中央银行借款		
吸收存款及同业存放		
拆入资金		
交易性金融负债		
应付票据	150,936,605.33	128,184,000.00
应付账款	131,403,503.67	211,577,995.32
预收款项	76,826,298.46	84,797,812.82
卖出回购金融资产款		
应付手续费及佣金		
应付职工薪酬	37,249,119.06	43,026,079.97
应交税费	43,441,998.40	37,487,672.03
应付利息	25,753,436.63	17,579,162.67
应付股利	42,780,622.57	67,002,195.07
其他应付款	691,075,315.21	652,632,940.33
应付分保账款		
保险合同准备金		
代理买卖证券款		
代理承销证券款		
一年内到期的非流动负债	93,000,000.00	226,800,000.00
其他流动负债		
流动负债合计	2,338,286,899.33	2,215,707,858.21
非流动负债:		
长期借款	709,500,000.00	739,500,000.00
应付债券		
长期应付款	162,946,156.01	106,720,000.00
专项应付款	14,760,000.00	13,500,000.00
预计负债	46,705,830.06	104,109,665.34
递延所得税负债	13,714,055.90	12,458,558.94
其他非流动负债	143,595,315.43	121,869,858.00
非流动负债合计	1,091,221,357.40	1,098,158,082.28
负债合计	3,429,508,256.73	3,313,865,940.49
所有者权益(或股东权益):		
实收资本(或股本)	268,851,955.00	268,851,955.00
资本公积	589,413,747.88	589,413,747.88
减:库存股		
专项储备	23,121,165.28	524,289.81
盈余公积	21,931,975.46	21,931,975.46
一般风险准备		
未分配利润	44,925,489.81	60,873,375.07
外币报表折算差额		
归属于母公司所有者权益合计	948,244,333.43	941,595,343.22

少数股东权益	173,552,448.04	162,664,332.31
所有者权益合计	1,121,796,781.47	1,104,259,675.53
负债和所有者权益总计	4,351,305,038.20	4,418,126,116.02

公司法定代表人：印威 主管会计工作负责人：张泉 审计机构负责人：蔡子

母公司资产
2013年9月30日

编制单位：新疆百花村股份有限公司

单位：元 币种：人民币 审计类型：未经审计

项目	期末余额	年初余额
流动资产：		
货币资金	30,997,792.43	12,939,205.46
交易性金融资产		
应收票据	3,150,000.00	500,000.00
应收账款	704,999.46	323,612.36
预付款项	58,391,801.52	32,110,376.03
应收利息		
应收股利	3,455,862.32	3,455,862.32
其他应收款	126,065,250.06	98,340,564.44
存货	187,633.67	7,992,474.93
一年内到期的非流动资产		
其他流动资产		
流动资产合计	222,953,339.46	155,662,095.54
非流动资产：		
可供出售金融资产		
持有至到期投资		
长期应收款		
长期股权投资	777,890,847.71	783,181,457.29
投资性房地产	152,378,659.50	152,378,659.50
固定资产	23,197,704.95	25,175,534.00
在建工程		
工程物资		
固定资产清理		
生产性生物资产		
油气资产		
无形资产	1,266,388.75	1,123,659.09
开发支出		
商誉		
长期待摊费用		
递延所得税资产	6,522,770.02	6,168,188.52
其他非流动资产		
非流动资产合计	961,256,370.93	968,027,498.40
资产总计	1,184,209,710.39	1,123,689,593.94
流动负债：		
短期借款	100,000,000.00	20,000,000.00

交易性金融负债		
应付票据		
应付账款	481,248.52	488,539.52
预收款项	14,990,532.60	15,870,119.85
应付职工薪酬	1,718,179.95	2,248,152.05
应交税费	1,517,552.64	559,546.27
应付利息		40,088.89
应付股利	121,146.50	121,146.50
其他应付款	145,813,473.79	160,822,770.35
一年内到期的非流动负债		
其他流动负债		
流动负债合计	264,642,134.00	200,150,363.43
非流动负债:		
长期借款		
应付债券		
长期应付款		
专项应付款		
预计负债	2,700,000.00	60,497,364.60
递延所得税负债	13,584,898.38	12,391,513.77
其他非流动负债	937,500.00	1,050,000.00
非流动负债合计	17,222,398.38	73,938,878.37
负债合计	281,864,532.38	274,089,241.80
所有者权益(或股东权益):		
实收资本(或股本)	268,851,955.00	268,851,955.00
资本公积	599,810,667.88	599,810,667.88
减:库存股		
专项储备		
盈余公积	2,022,465.00	2,022,465.00
一般风险准备		
未分配利润	31,660,090.13	-21,084,735.74
所有者权益(或股东权益)合计	802,345,178.01	849,600,352.14
负债和所有者权益(或股东权益)总计	1,084,209,710.39	1,123,689,593.94

公司法定代表人:  主管会计工作负责人:  会计机构负责人:  蔡云

4.2

合并利润表

编制单位: 新疆百花村股份有限公司

单位: 元 币种: 人民币 审计类型: 未经审计

项目	本期金额 (7-9月)	上期金额 (7-9月)	年初至报告期 期末金额(1-9 月)	上年年初至报 告期期末金额 (1-9月)
营业总收入	300,675,618.16	228,854,723.42	856,939,484.51	783,224,527.40
其中: 营业收入	300,675,618.16	228,854,723.42	856,939,484.51	783,224,527.40
利息收入				
已赚保费				
手续费及佣金				

收入				
二、营业总成本	318,932,857.29	230,287,203.94	894,429,323.09	749,662,387.81
其中：营业成本	236,603,005.27	149,634,785.89	640,340,580.94	515,640,224.42
利息支出				
手续费及佣金				
支出				
退保金				
赔付支出净额				
提取保险合同				
准备金净额				
保单红利支出				
分保费用				
营业税金及附				
加	4,491,264.68	3,190,544.65	12,516,654.45	11,107,200.63
销售费用	6,328,417.51	1,569,787.59	13,378,698.87	5,396,941.96
管理费用	36,617,267.01	40,256,990.14	117,322,164.36	113,540,709.78
财务费用	30,064,454.33	36,103,789.57	96,620,042.39	103,662,347.69
资产减值损失	4,828,448.49	-468,693.90	14,251,182.08	314,963.33
加：公允价值变动收				
益（损失以“-”号填列）				
投资收益（损失	-6,911.60	-69,217.05	9,095,327.36	-182,298.39
以“-”号填列）				
其中：对联营				
企业和合营企业的投资收益	-6,911.60	-69,217.05	-354,469.87	-182,298.39
汇兑收益（损失				
以“-”号填列）				
三、营业利润（亏损以“-”	-18,264,150.73	-1,501,697.57	-28,394,511.22	33,379,841.20
号填列）				
加：营业外收入	6,518,800.55	1,163,673.76	48,026,633.88	2,356,162.00
减：营业外支出	1,212,396.99	924,110.19	1,270,644.49	1,519,305.58
其中：非流动资产				
处置损失				
四、利润总额（亏损总额	-12,957,747.17	-1,262,134.00	18,361,478.17	34,216,697.62
以“-”号填列）				
减：所得税费用	5,453,959.03	2,246,855.48	12,238,453.34	13,736,950.38
五、净利润（净亏损以“-”	-18,411,706.20	-3,508,989.48	6,123,024.83	20,479,747.24
号填列）				
归属于母公司所有者	-26,422,158.02	-7,460,512.17	-12,743,660.14	558,793.04
的净利润				
少数股东损益	8,010,451.82	3,951,522.69	18,866,684.97	19,920,954.20
六、每股收益：				
（一）基本每股收益	-0.0983	-0.028	-0.0474	0.0021
（二）稀释每股收益	-0.0983	-0.028	-0.0474	0.0021
七、其他综合收益				

八、综合收益总额	-18,411,706.20	-3,508,989.48	6,123,024.83	20,479,747.24
归属于母公司所有者的综合收益总额	-26,422,158.02	-7,460,512.17	-12,743,660.14	558,793.04
归属于少数股东的综合收益总额	8,010,451.82	3,951,522.69	18,866,684.97	19,920,954.20

公司法定代表人:

主管会计工作负责人:

审计机构负责人:

母公司利

编制单位: 新疆百花村股份有限公司

单位: 元 币种: 人民币 审计类型: 未经审计

	本期金额 (7-9月)	上期金额 (7-9月)	年初至报告 期末金额(1-9 月)	上年年初至报 告期末金额 (1-9月)
一、营业收入	6,389,423.06	6,399,195.30	49,395,865.59	18,345,991.78
减: 营业成本			27,034,912.49	
营业税金及附加	940,406.58	867,371.16	2,990,365.30	2,480,297.21
销售费用				
管理费用	4,230,344.19	4,281,475.73	12,405,363.78	11,115,079.27
财务费用	805,550.82	433,300.44	1,622,460.33	1,724,725.06
资产减值损失			1,418,325.99	2,349,354.36
加: 公允价值变动收益(损失以“-”号填列)				
投资收益(损失以“-”号填列)	53,077.20	491,993.99	9,263,074.45	33,976,673.63
其中: 对联营企业和合营企业的投资收益	53,077.20	-74,319.61	-190,609.58	-256,786.05
二、营业利润(亏损以“-”号填列)	966,198.67	1,309,041.96	13,187,512.15	34,653,209.51
加: 营业外收入	407,627.50	44,708.89	40,475,224.43	131,343.89
减: 营业外支出	78,500.00	53,960.20	79,107.60	153,960.20
其中: 非流动资产处置损失				
三、利润总额(亏损总额以“-”号填列)	1,295,326.17	1,299,790.65	53,583,628.98	34,630,593.20
减: 所得税费用	397,794.87	406,618.89	838,803.11	1,219,856.67
四、净利润(净亏损以“-”号填列)	897,531.30	893,171.76	52,744,825.87	33,410,736.53
五、每股收益:				
(一) 基本每股收益	0.0033	0.003	0.1962	0.1243
(二) 稀释每股收益	0.0033	0.003	0.1962	0.1243
六、其他综合收益				
七、综合收益总额	897,531.30	893,171.76	52,744,825.87	33,410,736.53

公司法定代表人:

主管会计工作负责人:

审计机构负责人:

4.3



合并现金流量表
2013 年 1—9 月

编制单位：新疆百花村股份有限公司


单位：元 币种：人民币 审计类型：未经审计

项目	年初至报告期末金额 (1-9月)	上年年初至报告期末 金额(1-9月)
一、经营活动产生的现金流量：		
销售商品、提供劳务收到的现金	930,539,057.47	781,507,911.00
客户存款和同业存放款项净增加额		
向中央银行借款净增加额		
向其他金融机构拆入资金净增加额		
收到原保险合同保费取得的现金		
收到再保险业务现金净额		
保户储金及投资款净增加额		
处置交易性金融资产净增加额		
收取利息、手续费及佣金的现金		
拆入资金净增加额		
回购业务资金净增加额		
收到的税费返还		
收到其他与经营活动有关的现金	128,658,716.95	134,086,235.06
经营活动现金流入小计	1,059,197,774.42	915,594,146.06
购买商品、接受劳务支付的现金	493,634,954.25	349,487,613.77
客户贷款及垫款净增加额		
存放中央银行和同业款项净增加额		
支付原保险合同赔付款项的现金		
支付利息、手续费及佣金的现金		
支付保单红利的现金		
支付给职工以及为职工支付的现金	172,333,808.79	178,014,508.77
支付的各项税费	119,473,269.95	157,689,205.88
支付其他与经营活动有关的现金	163,988,646.92	102,496,679.99
经营活动现金流出小计	949,430,679.91	787,688,008.41
经营活动产生的现金流量净额	109,767,094.51	127,906,137.65
二、投资活动产生的现金流量：		
收回投资收到的现金		1,014,520.00
取得投资收益收到的现金	3,731,058.05	
处置固定资产、无形资产和其他长期资产收回的现金净额	610,000.00	
处置子公司及其他营业单位收到的现金净额		
收到其他与投资活动有关的现金		
投资活动现金流入小计	4,341,058.05	1,014,520.00
购建固定资产、无形资产和其他长期资产支付的现金	74,815,243.31	88,803,151.77
投资支付的现金		
质押贷款净增加额		
取得子公司及其他营业单位支付的现金净额		

支付其他与投资活动有关的现金	6,347,328.46	119,502.00
投资活动现金流出小计	81,162,571.77	88,922,653.77
投资活动产生的现金流量净额	-76,821,513.72	-87,908,133.77
三、筹资活动产生的现金流量:		
吸收投资收到的现金		
其中:子公司吸收少数股东投资收到的现金		
取得借款收到的现金	770,900,000.00	380,470,266.91
发行债券收到的现金		
收到其他与筹资活动有关的现金	114,627,744.43	15,000,000.00
筹资活动现金流入小计	885,527,744.43	395,470,266.91
偿还债务支付的现金	693,021,076.09	424,130,000.00
分配股利、利润或偿付利息支付的现金	18,030,687.83	22,562,465.57
其中:子公司支付给少数股东的股利、利润		
支付其他与筹资活动有关的现金	69,224,755.79	4,810,406.02
筹资活动现金流出小计	780,276,519.71	451,502,871.59
筹资活动产生的现金流量净额	105,251,224.72	-56,032,604.68
四、汇率变动对现金及现金等价物的影响		
五、现金及现金等价物净增加额	138,196,805.51	-16,034,600.80
加:期初现金及现金等价物余额	217,290,434.01	286,898,269.75
六、期末现金及现金等价物余额	355,487,239.52	270,863,668.95

公司法定代表人:  主管会计工作负责人: 

母公司现
2013年1-9月

审计机构负责人: 

编制单位:新疆百花村股份有限公司

单位:元 币种:人民币 审计类型:未经审计

项目	年初至报告期末金额 (1-9月)	上年年初至报告期末 金额(1-9月)
一、经营活动产生的现金流量:		
销售商品、提供劳务收到的现金	36,339,817.61	17,874,721.76
收到的税费返还		
收到其他与经营活动有关的现金	80,549,194.41	5,405,744.66
经营活动现金流入小计	116,889,012.02	23,280,466.42
购买商品、接受劳务支付的现金	29,000,000.00	
支付给职工以及为职工支付的现金	5,708,200.17	5,812,549.63
支付的各项税费	3,414,228.90	3,030,706.33
支付其他与经营活动有关的现金	142,332,504.03	42,245,547.40
经营活动现金流出小计	180,454,933.10	51,088,803.36
经营活动产生的现金流量净额	-63,565,921.08	-27,808,336.94
二、投资活动产生的现金流量:		
收回投资收到的现金		
取得投资收益收到的现金	3,731,058.05	566,313.60
处置固定资产、无形资产和其他长期资产收回的现金净额	610,000.00	
处置子公司及其他营业单位收到的现金净额		
收到其他与投资活动有关的现金		

投资活动现金流入小计	4,341,058.05	566,313.60
购建固定资产、无形资产和其他长期资产支付的现金	693,350.00	355,741.00
投资支付的现金		
取得子公司及其他营业单位支付的现金净额		
支付其他与投资活动有关的现金		
投资活动现金流出小计	693,350.00	355,741.00
投资活动产生的现金流量净额	3,647,708.05	210,572.60
三、筹资活动产生的现金流量:		
吸收投资收到的现金		
取得借款收到的现金	100,000,000.00	20,000,000.00
发行债券收到的现金		
收到其他与筹资活动有关的现金		15,000,000.00
筹资活动现金流入小计	100,000,000.00	35,000,000.00
偿还债务支付的现金	20,000,000.00	5,000,000.00
分配股利、利润或偿付利息支付的现金	2,023,200.00	614,999.99
支付其他与筹资活动有关的现金		
筹资活动现金流出小计	22,023,200.00	5,614,999.99
筹资活动产生的现金流量净额	77,976,800.00	29,385,000.01
四、汇率变动对现金及现金等价物的影响		
五、现金及现金等价物净增加额	18,058,586.97	1,787,235.67
加: 期初现金及现金等价物余额	12,939,205.46	12,934,618.07
六、期末现金及现金等价物余额	30,997,792.43	14,721,853.74

公司法定代表人

主管会计工作负责人

会计机构负责人:



