

武汉祥龙电业股份有限公司

600769

2013 年第三季度报告

目录

一、	重要提示.....	3
二、	公司主要财务数据和股东变化.....	4
三、	重要事项.....	6
四、	附录.....	8

一、 重要提示

1.1 公司董事会、监事会及董事、监事、高级管理人员保证季度报告内容的真实、准确、完整，不存在虚假记载、误导性陈述或者重大遗漏，并承担个别和连带的法律责任。

1.2 公司全体董事出席董事会审议季度报告。

1.3 公司负责人杨守峰、主管会计工作负责人丁新华及会计机构负责人（会计主管人员）柯于富保证季度报告中财务报表的真实、准确、完整。

1.4 公司第三季度报告中的财务报表未经审计。

二、 公司主要财务数据和股东变化

2.1 主要财务数据

单位:元 币种:人民币

	本报告期末	上年度末	本报告期末比 上年度末增减 (%)
总资产	474,132,723.99	554,531,763.89	-14.50
归属于上市公司股东的净资产	-633,123,098.31	-480,827,453.44	不适用
自行添加时点数财务数据			不适用
	年初至报告期末 (1-9月)	上年初至上年报告期末 (1-9月)	比上年同期增 减(%)
经营活动产生的现金流量净额	-76,570,950.67	-94,588,660.71	不适用
	年初至报告期末 (1-9月)	上年初至上年报告期末 (1-9月)	比上年同期增 减(%)
营业收入	1,120,278.62	272,370,940.72	-99.59
归属于上市公司股东的净利润	-152,295,644.87	-268,274,865.94	不适用
归属于上市公司股东的扣除非 经常性损益的净利润	-154,854,926.71	-271,172,104.59	不适用
基本每股收益(元/股)	-0.4061	-0.7154	不适用
稀释每股收益(元/股)	-0.4061	-0.7154	不适用
自行添加财务指标			不适用
自行添加财务指标			不适用

扣除非经常性损益项目和金额:

单位:元 币种:人民币

项目	本期金额 (7-9月)	年初至报告期末金 额 (1-9月)	说明
非流动资产处置损益	336,228.14	336,228.14	固定资产处置收益
越权审批,或无正式批 准文件,或偶发性的税 收返还、减免	1,718,438.15	1,718,438.15	地税减免
计入当期损益的政府补 助,但与公司正常经营 业务密切相关,符合国 家政策规定、按照一定 标准定额或定量持续享 受的政府补助除外	462,072.37	504,615.55	政府补助
合计	2,516,738.66	2,559,281.84	

2.2 截至报告期末的股东总数、前十名股东、前十名无限售条件股东的持股情况表

单位:股

股东总数		24,590			
前十名股东持股情况					
股东名称	股东性质	持股比 例(%)	持股总数	持有有 限售条	质押或冻结的股份数 量

				件股份 数量	
武汉葛化集团有限公司	国有法人	20	74,986,377	0	冻结 37,986,377
武汉华原能源物资开发公司	国有法人	6.38	23,913,080	0	无
中国工商银行股份有限公司湖北省分行	国有法人	5.09	19,081,266	0	无
代玉萍	境内自然人	2.37	8,900,000	0	无
董涛	境内自然人	0.91	3,429,600	0	无
万远明	境内自然人	0.68	2,560,000	0	无
德邦证券—上海银行—德邦—蝶彩 1 号限额特定集合资产管理计划	未知	0.67	2,500,000	0	无
徐进	境内自然人	0.42	1,592,100	0	无
张强	境内自然人	0.38	1,435,200	0	无
郭柏	境内自然人	0.32	1,203,865	0	无
前十名无限售条件流通股股东持股情况					
股东名称（全称）	期末持有无限售条件流通股的数量		股份种类及数量		
武汉葛化集团有限公司	74,986,377		人民币普通股	74,986,377	
武汉华原能源物资开发公司	23,913,080		人民币普通股	23,913,080	
中国工商银行股份有限公司湖北省分行	19,081,266		人民币普通股	19,081,266	
代玉萍	8,900,000		人民币普通股	8,900,000	
董涛	3,429,600		人民币普通股	3,429,600	
万远明	2,560,000		人民币普通股	2,560,000	
德邦证券—上海银行—德邦—蝶彩 1 号限额特定集合资产管理计划	2,500,000		人民币普通股	2,560,000	
徐进	1,592,100		人民币普通股	1,592,100	
张强	1,435,200		人民币普通股	1,435,200	
郭柏	1,203,865		人民币普通股	1,203,865	
上述股东关联关系或一致行动的说明	据本公司了解，未知上述其他股东之间是否存在关联关系或一致行动。				

三、重要事项

3.1 公司主要会计报表项目、财务指标重大变动的情况及原因

√适用 □不适用

1、公司资产负债表项目大幅变动的情况及原因：

项目	期末	期初	变动幅度	原因
货币资金	2,003,727.07	17,497,413.85	-88.55%	减少的主要原因是停产所致
应收票据	450,000.00	800,000.00	-43.75%	减少的主要原因是承兑到期托收
应收账款	7,654,674.55	25,218,550.01	-69.65%	减少的主要原因是会计估计变更，补提坏账准备所致
其他应收款	1,016,500.35	4,830,792.55	-78.96%	减少的主要原因是会计估计变更，补提坏账准备所致
其他流动资产	58,158.72	2,021,212.90	-97.12%	减少的主要原因是进项税额已抵扣
短期借款	50,000,000.00	324,106,128.87	-84.57%	减少的主要原因是归还银行贷款
应付票据	0.00	10,020,000.00	-100.00%	减少的主要原因是票据到期兑付
应付职工薪酬	1,451,110.12	4,115,914.94	-64.74%	减少的主要原因是补缴前期职工公积金款
其他应付款	719,613,716.90	223,762,437.97	221.60%	增加的主要原因是向集团公司借款所致
一年内到期的非流动负债	792,124.06	130,592,124.06	-99.39%	减少的主要原因是归还银行贷款

2、公司利润表项目大幅变动的情况及原因：

项目	本期	上年同期	变动幅度	原因
营业收入	1,120,278.62	272,370,940.72	-99.59%	减少的主要原因是停产所致
营业成本	869,090.85	322,055,402.44	-99.73%	减少的主要原因是停产所致
营业税金及附加		41,164.44	-100.00%	减少的主要原因是停产所致
销售费用	175,713.90	4,437,393.02	-96.04%	减少的主要原因是停产所致
资产减值损失	25,343,499.20	69,783,235.54	-63.68%	减少的主要原因是停产所致
营业外收入	2,559,281.84	3,924,531.89	-34.79%	减少的主要原因是停产所致
营业外支出		356,151.18	-100.00%	减少的主要原因是停产所致
净利润	-152,295,644.87	-268,274,865.94	-43.23%	减少的主要原因是停产所致

3、公司现金流量表项目大幅变动的情况及原因

项 目	本期	上年同期	变动幅度	原因
销售商品、提供劳务收到的现金	4,746,968.78	319,227,904.35	-98.51%	减少的主要原因是停产所致
收到的其他与经营活动有关的现金	3,057,643.81	881,313.72	246.94%	减少的主要原因是税收减免所致
购买商品、接受劳务支付的现金	17,665,903.67	305,422,173.22	-94.22%	减少的主要原因是停产所致
支付的各项税费	755,890.30	1,208,478.36	-37.45%	减少的主要原因是停产所致
支付的其他与经营活动有关的现金	10,998,313.64	35,479,882.94	-69.00%	减少的主要原因是停产所致
处置固定资产、无形资产和其他长期资产所收回的现金净额	461,000.00	298,000.00	54.70%	增加的主要原因是设备处置净值
购建固定资产、无形资产和其他长期资产所支付的现金		396,967.53	-100.00%	减少的主要原因是停产所致
取得借款收到的现金		278,301,235.39	-100.00%	减少的主要原因是停产所致
收到的其他与筹资活动有关的现金	497,241,699.94	244,682,164.61	103.22%	减少的主要原因是向集团公司借款增加所致
支付的其他与筹资活动有关的现金	0.00	110,967,551.78	-100.00%	减少的主要原因是停产所致
汇率变动对现金及现金等价物的影响		27,845.57	-100.00%	减少的主要原因是停产所致
现金及现金等价物净增加额	-15,493,686.78	-37,065,963.22	-58.20%	减少的主要原因是停产所致
期初现金及现金等价物余额	17,497,413.85	37,900,840.04	-53.83%	减少的主要原因是停产所致
期末现金及现金等价物余额	2,003,727.07	834,876.82	140.00%	减少的主要原因是停产所致

3.2 重要事项进展情况及其影响和解决方案的分析说明

√适用 □不适用

报告期内，公司董事会审议通过了公司重大资产出售相关事项，该事项尚需公司股东大会及相关部门批准。

3.3 公司及持股 5%以上的股东承诺事项履行情况

□适用 √不适用

3.4 预测年初至下一报告期期末的累计净利润可能为亏损或者与上年同期相比发生重大变动的警示及原因说明

□适用 √不适用

武汉祥龙电业股份有限公司

法定代表人:杨守峰

2013 年 10 月 29 日

四、 附录

资产负债表(资产)

会企01表

编制单位: 武汉祥龙电业股份有限公司


单位: 人民币元

资 产	附注	2013年9月30日	2012年12月31日
流动资产:			
货币资金		2,003,727.07	17,497,413.85
交易性金融资产		0.00	0.00
应收票据		450,000.00	800,000.00
应收账款		7,654,674.55	25,218,550.01
预付款项		1,274,868.49	1,663,033.04
应收利息		0.00	0.00
应收股利		0.00	0.00
其他应收款		1,016,500.35	4,830,792.55
存货		30,051,801.19	37,102,838.35
一年内到期的非流动资产			0.00
其他流动资产		58,158.72	2,021,212.90
流动资产合计		42,509,730.37	89,133,840.70
非流动资产:			
可供出售金融资产			0.00
持有至到期投资			
长期应收款			
长期股权投资		2,000,000.00	2,000,000.00
投资性房地产			
固定资产		260,961,130.50	291,485,276.45
在建工程			0.00
工程物资		138,886.22	138,886.22
固定资产清理			0.00
生产性生物资产			
油气资产			
无形资产		168,522,976.90	171,773,760.52
开发支出			0.00
商誉			0.00
长期待摊费用			0.00
递延所得税资产			0.00
其他非流动资产			0.00
非流动资产合计		431,622,993.62	465,397,923.19
资产总计		474,132,723.99	554,531,763.89

法定代表人:



主管会计工作负责人:



会计机构负责人:



资产负债表(负债及股东权益)

编制单位: 武汉祥龙电业股份有限公司

会企01表

单位: 人民币元

负债和股东权益	附注	2013年9月30日	2012年12月31日
流动负债:			
短期借款		50,000,000.00	324,106,128.87
交易性金融负债		0.00	0.00
应付票据		0.00	10,020,000.00
应付账款		269,635,799.71	273,413,111.90
预收款项		18,050,635.61	16,767,596.39
应付职工薪酬		1,451,110.12	4,115,914.94
应交税费		21,770,959.08	25,846,187.10
应付利息		18,746,624.88	19,078,791.79
应付股利		291,457.00	* 291,457.00
其他应付款		719,613,716.90	223,762,437.97
一年内到期的非流动负债		792,124.06	130,592,124.06
其他流动负债			0.00
流动负债合计		1,100,352,427.36	1,027,993,750.02
非流动负债:			
长期借款			0.00
应付债券			0.00
长期应付款			0.00
专项应付款			0.00
预计负债			0.00
递延所得税负债			0.00
其他非流动负债			0.00
非流动负债合计		6,903,394.94	7,365,467.31
非流动负债合计		6,903,394.94	7,365,467.31
负债合计		1,107,255,822.30	1,035,359,217.33
股东权益:			
股本		374,977,200.00	374,977,200.00
资本公积		367,124,118.20	367,124,118.20
减: 库存股		0.00	0.00
专项储备			0.00
盈余公积		43,268,878.16	43,268,878.16
一般盈余公积			0.00
未分配利润		-1,418,493,294.67	-1,266,197,649.80
股东权益合计		-633,123,098.31	-480,827,453.44
负债和股东权益总计		474,132,723.99	554,531,763.89

法定代表人: 

主管会计工作负责人: 

会计机构负责人: 

利润表


会企02表

编制单位：武汉祥龙电业股份有限公司

单位：人民币元

项 目	附注	2013年1-9月	2012年1-9月
一、营业收入		1,120,278.62	272,370,940.72
减：营业成本		869,090.85	322,055,402.44
营业税金及附加			41,164.44
销售费用		175,713.90	4,437,393.02
管理费用		102,171,293.00	120,109,544.29
财务费用		27,415,608.38	27,787,447.64
资产减值损失		25,343,499.20	69,783,235.54
加：公允价值变动净收益（损失以“-”号填列）			
投资收益（损失以“-”号填列）			
其中：对联营企业和合营企业的投资收益			
二、营业利润（亏损以“-”号填列）		-154,854,926.71	-271,843,246.65
加：营业外收入		2,559,281.84	3,924,531.89
减：营业外支出			356,151.18
其中：非流动资产处置损失			
三、利润总额（亏损总额以“-”号填列）		-152,295,644.87	-268,274,865.94
减：所得税费用			
四、净利润（净亏损以“-”号填列）		-152,295,644.87	-268,274,865.94
五、每股收益：			
（一）基本每股收益		-0.4061	-0.7154
（二）稀释每股收益		-0.4061	-0.7154
六、其他综合收益			
七、综合收益总额		-152,295,644.87	-268,274,865.94

法定代表人：  主管会计工作负责人：



会计机构负责人：



利润表

会企02表

编制单位：武汉祥龙电业股份有限公司

单位：人民币元

项 目	附注	2013年7-9月	2012年7-9月
一、营业收入		1,111,278.62	1,436,725.33
减：营业成本		869,090.85	7,856,453.97
营业税金及附加		0.00	2,212.85
销售费用		0.00	596,969.74
管理费用		38,675,124.79	47,172,264.15
财务费用		7,080,053.92	393,295.39
资产减值损失		14,565,596.13	
加：公允价值变动净收益（损失以“-”号填列）			
投资收益（损失以“-”号填列）			
其中：对联营企业和合营企业的投资收益			
二、营业利润（亏损以“-”号填列）		-60,078,587.07	-54,584,470.77
加：营业外收入		2,516,738.66	138,636.52
减：营业外支出			-532,505.54
其中：非流动资产处置损失			
三、利润总额（亏损总额以“-”号填列）		-57,561,848.41	-53,913,328.71
减：所得税费用			
四、净利润（净亏损以“-”号填列）		-57,561,848.41	-53,913,328.71
五、每股收益：			
（一）基本每股收益		-0.1535	-0.1438
（二）稀释每股收益		-0.1535	-0.1438
六、其他综合收益			
七、综合收益总额		-57,561,848.41	-53,913,328.71

法定代表人： 

主管会计工作负责人： 

会计机构负责人： 


现金流量表

编制单位：武汉祥龙电业股份有限公司


会企03表
单位：人民币元

项 目	附注	2013年1-9月	2012年1-9月
一、经营活动产生的现金流量			
销售商品、提供劳务收到的现金		4,746,968.78	319,227,904.35
收到的税费返还			
收到的其他与经营活动有关的现金			
经营活动现金流入小计		3,057,643.81	881,313.72
购买商品、接受劳务支付的现金		7,804,612.59	320,109,218.07
支付给职工以及为职工支付的现金		17,665,903.67	305,422,173.22
支付的各项税费		54,955,455.65	72,587,344.26
支付的其他与经营活动有关的现金		755,890.30	1,208,478.36
经营活动现金流出小计		10,998,313.64	35,479,882.94
经营活动产生的现金流量净额		84,375,563.26	414,697,878.78
二、投资活动产生的现金流量			
收回投资所收到的现金			
取得投资收益所收到的现金		0.00	0.00
处置固定资产、无形资产和其他长期资产所收回的现金净额		461,000.00	298,000.00
处置子公司及其他营业单位收到的现金净额		0.00	0.00
收到的其他与投资活动有关的现金		0.00	0.00
投资活动现金流入小计		0.00	0.00
购建固定资产、无形资产和其他长期资产所支付的现金		461,000.00	298,000.00
投资所支付的现金			396,967.53
取得子公司及其他营业单位支付的现金净额		0.00	0.00
支付的其他与投资活动有关的现金		0.00	0.00
投资活动现金流出小计		0.00	396,967.53
投资活动产生的现金流量净额		461,000.00	-98,967.53
三、筹资活动产生的现金流量			
吸收投资收到的现金			
取得借款收到的现金		0.00	
发行债券收到的现金			278,301,235.39
收到的其他与筹资活动有关的现金		0.00	
筹资活动现金流入小计		497,241,699.94	244,682,164.61
偿还债务所支付的现金		497,241,699.94	522,983,400.00
分配股利、利润或偿付利息所支付的现金		413,906,128.87	326,050,000.00
支付的其他与筹资活动有关的现金		22,719,307.18	28,372,028.77
筹资活动现金流出小计		0.00	110,967,551.78
筹资活动产生的现金流量净额		436,625,436.05	465,389,580.55
四、汇率变动对现金及现金等价物的影响		60,616,263.89	57,593,819.45
五、现金及现金等价物净增加额			27,845.57
加：期初现金及现金等价物余额		-15,493,686.78	-37,065,963.22
六、期末现金及现金等价物余额		17,497,413.85	37,900,840.04
		2,003,727.07	834,876.82

法定代表人：



主管会计工作负责人：



会计机构负责人：

