


河北金牛化工股份有限公司

600722

2012 年年度报告



二〇一三年一月



重要提示

一、公司董事会、监事会及董事、监事、高级管理人员保证年度报告内容的真实、准确、完整，不存在虚假记载、误导性陈述或重大遗漏，并承担个别和连带的法律责任。

二、公司全体董事出席董事会会议，没有董事、监事、高级管理人员对本年度报告内容的真实性、准确性和完整性存在异议。

三、致同会计师事务所（特殊普通合伙）为本公司出具了标准无保留意见的审计报告，本公司董事会、监事会对相关事项亦有详细说明，请投资者注意阅读。

四、公司负责人赫孟合、主管会计工作负责人李爱华及会计机构负责人（会计主管人员）张树林声明：保证年度报告中财务报告的真实、准确、完整。

五、本年度利润分配预案：不分配不转增。

六、公司不存在被控股股东及其关联方非经营性占用资金的情况。

七、公司不存在违反规定决策程序对外提供担保的情况。

八、本年度报告内容中涉及的未来计划等前瞻性陈述因存在不确定性，不构成公司对投资者的实质承诺，请投资者注意投资风险。



目 录

第一节	释义及重大风险提示	1
第二节	公司简介	3
第三节	会计数据和业务数据摘要	5
第四节	董事会报告	7
第五节	重要事项	25
第六节	股本变动及股东情况	34
第七节	董事、监事、高级管理人员和员工情况	39
第八节	公司治理结构	44
第九节	内部控制	50
第十节	财务报告	52
第十一节	备查文件目录	143



第一节 释义及重大风险提示

在公司 2012 年年度报告中，除非文义载明，下列简称具有如下含义：

本公司/公司/上市公司/金牛化工	指：河北金牛化工股份有限公司
冀中能源/控股股东	指：冀中能源股份有限公司
冀中能源集团/控股股东的控股股东	指：冀中能源集团有限责任公司
邢矿集团	指：冀中能源邢台矿业集团有限责任公司
沧化集团	指：原河北沧州化工实业集团有限公司
沧州化工	指：公司前身，沧州化学工业股份有限公司
沧骅化工	指：沧州沧骅化学工业有限公司
华南沧化	指：揭阳华南沧化实业有限公司
金牛物流	指：河北金牛物流有限公司
引大入港	指：引大入港输水有限公司
沧骅储运	指：河北沧骅储运有限公司
实际控制人/河北省国资委	指：河北省人民政府国有资产监督管理委员会
本次非公开发行	指：本公司向冀中能源非公开发行 A 股股票
PVC	指：聚氯乙烯树脂
EDC	指：二氯乙烷
VCM	指：聚氯乙烯单体
40 万吨/年 PVC 项目	指：续建 40 万吨 PVC/年树脂项目

本报告中，部分合计数与各加数直接相加之和在尾数上可能略有差异，这些差异是由于四舍五入造成的。



重大风险提示

一、宏观经济政策风险

公司所处的行业为氯碱化工行业，与宏观经济呈正相关，当前，国家正在大力推进经济体制改革，转变经济发展方式，国家对与公司相关行业的宏观经济调控政策尚存在不确定性，将会对公司发展战略及经营目标的实现带来一定影响。

二、行业竞争风险

由于国内 PVC 生产企业众多，产能存在结构性过剩，市场化程度较高，导致市场竞争十分激烈，对 PVC 产品的市场价格将会带来一定影响。

三、经营风险

公司 23 万吨/年 PVC 生产线为联合法生产工艺，主要原料为 EDC 和电石，其中 EDC 主要通过进口方式采购，国际油气价格、供应量、汇率等因素的变动，都将对 EDC 的采购价格带来较大影响，进而对公司生产成本造成较大影响；另外，公司有一定规模的贷款，利率的变化将对公司的财务成本造成一定的影响。

针对上述风险，公司将充分关注宏观经济政策，及时调整发展策略，加大科技创新，强化经营管理，采取积极的应对方式，努力降低上述风险对公司发展战略和经营目标的影响，提升公司的发展能力。



第二节 公司简介

一、公司名称、法定代表人

公司的法定中文名称	河北金牛化工股份有限公司
公司的法定中文名称简称	金牛化工
公司的法定英文名称	HeBei Jinniu Chemical Industry Co., Ltd.
公司法定代表人	赫孟合

二、联系人和联系方式

	董事会秘书	证券事务代表
姓名	郝利辉	刘国发
联系地址	沧州市运河区御河路与开元大道交叉口金鼎大厦 B 座八层	沧州市运河区御河路与开元大道交叉口金鼎大厦一号楼 B 座八层
电话	0317-8885004	0317-5299303
传真	0317-8885061	0317-5299390
电子信箱	gqhlh.good@163.com	jnhg600722@126.com

三、基本信息

注册地址	沧州市运河区御河路与开元大道交叉口金鼎大厦一号楼 B 座六层
注册地址的邮政编码	061001
办公地址	沧州临港化工园区
办公地址的邮政编码	061108
公司国际互联网网址	http://www.hbjnhg.com
电子信箱	600722@hbjnhg.com

四、信息披露及备置地点

公司选定的信息披露报纸名称	《上海证券报》、《中国证券报》
登载年度报告的中国证监会指定网站的网址	http://www.sse.com.cn
公司年度报告备置地点	河北金牛化工股份有限公司证券部

五、公司股票简况

公司股票简况				
股票种类	股票上市交易所	股票简称	股票代码	变更前股票简称
A 股	上海证券交易所	ST 金化	600722	*ST 金化

六、公司报告期内注册变更情况

(一) 基本情况

2012 年 9 月 24 日	变更注册资本	421,420,000 元变更为 680,319,676 元
-----------------	--------	--------------------------------



2012 年 10 月 15 日	变更公司住所	沧州市黄河东路 20 号变更为沧州市运河区御河路与开元大道交叉口金鼎大厦一号楼 B 座六层
2012 年 12 月 7 日	变更法定代表人	祁泽民变更为赫孟合

(二) 公司首次注册情况的相关查询索引

公司于 1996 年 6 月 17 日，在沧州市工商行政管理局注册，相关情况可在河北省工商行政管理局网站 (<http://www.hebgs.gov.cn>) 查询。

(三) 公司上市以来，主营业务未发生变化

(四) 公司上市以来，历次控股股东的变更情况

2008 年 3 月 28 日，公司控股股东由河北沧州化工实业集团有限公司变更为河北金牛能源股份有限公司，2010 年 1 月 12 日，公司控股股东名称变更为冀中能源股份有限公司。

七、其他有关资料

公司聘请的会计师事务所名称（境内）	名 称	致同会计师事务所（特殊普通合伙）
	办公地址	北京市朝阳区建国门外大街 22 号赛特广场五层
	签字会计师名称	龙传喜、古精华
报告期内履行持续督导职责的保荐机构	名 称	国泰君安证券股份有限公司
	办公地址	上海市浦东新区商城路 618 号
	签字的保荐代表人姓名	张宁、凌杨斌
	持续督导的期间	2012 年 9 月 10 日至 2013 年 12 月 31 日



第三节 会计数据和业务数据摘要

一、报告期末公司近三年主要会计数据和财务指标

(一) 主要会计数据

单位：元 币种：人民币

主要会计数据	2012 年	2011 年	本期比上年同期增减(%)	2010 年
营业收入	1,480,674,314.08	1,597,620,155.39	-7.32%	1,325,554,285.42
归属于上市公司股东的净利润	77,914,647.41	-246,624,671.81	不适用	1,102,114,386.02
归属于上市公司股东的扣除非经常性损益的净利润	-90,864,729.05	-296,761,157.23	不适用	-130,659,889.26
经营活动产生的现金流量净额	-539,807,539.74	100,329,861.05	不适用	-409,595,920.06
	2012 年末	2011 年末	本期末比上年同期末增减(%)	2010 年末
归属于上市公司股东的净资产	1,109,748,443.57	-557,557,301.84	不适用	-310,049,383.22
总资产	2,208,161,852.31	1,448,555,987.78	52.44%	1,660,777,744.79

(二) 主要财务数据

主要财务指标	2012 年	2011 年	本期比上年同期增减(%)	2010 年
基本每股收益(元/股)	0.1603	-0.5852	不适用	2.6152
稀释每股收益(元/股)	0.1603	-0.5852	不适用	2.6152
扣除非经常性损益后的基本每股收益(元/股)	-0.1869	-0.7042	不适用	-0.3100
加权平均净资产收益率(%)	-64.26	不适用	不适用	不适用
扣除非经常性损益后的加权平均净资产收益率(%)	74.94	不适用	不适用	不适用

(三) 非经常性损益项目和金额

单位：元 币种：人民币

非经常性损益项目	2012 年金额	2011 年金额	2010 年金额	说明
非流动资产处置损益	1,794,463.11	22,783,126.49	61,838.74	-
计入当期损益的政府补助,但与公司正常经营业	108,428,968.89	15,262,530.44	169,526,081.44	详见说明①



务密切相关,符合国家政策规定、按照一定标准定额或定量持续享受的政府补助除外				
债务重组损益			1,039,731,296.40	
单独进行减值测试的应收款项减值准备转回	40,475,875.58	9,676,551.25	47,027,900.00	详见说明②
受托经营取得的托管费收入	1000,000.00			
除上述各项之外的其他营业外收入和支出	18,122,029.34	2,606,715.00	-20,549,959.93	详见说明③
所得税影响额		-20,894.99	-1,474,170.48	
少数股东权益影响额	-1,041,960.46	-171,542.77	-1,548,710.89	
合计	168,779,376.46	50,136,485.42	1,232,774,275.28	

说明: ①根据《河北省人民政府国有资产监督管理委员会关于 2012 年省级国有资本经营预算支出安排的通知》, 公司收到河北省国有资本经营预算支出 10,300 万元, 用于公司重组项目, 补助公司自破产重整以来因偿还债务、恢复生产和安置待岗职工而支出的相关费用; ②公司收回沧骅化工破产清算债权分配资金 1,767.88 万元, 收回深圳市贵塑兴实业发展有限公司(以下简称“贵塑兴”)、广州福达企业集团有限公司(以下简称“广州福达”)欠款等合计 2,679.71 万元; ③公司子公司沧骅储运债权人破产清算终结, 无需偿付, 确认收益 1,925.97 万元。

二、采用公允价值计量的项目

单位: 万元 币种: 人民币

项目名称	期初余额	期末余额	当期变动	对当期利润的影响金额
引大入港 49% 股权	3,067.44	0	3,067.44	278.56

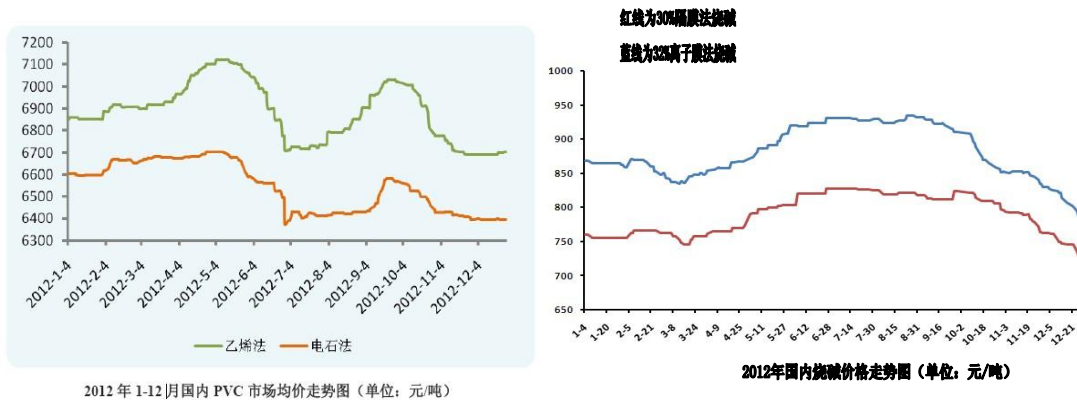


第四节 董事会报告

一、董事会关于公司报告期内经营情况的讨论与分析

报告期内，受全球经济复苏缓慢，国内经济下行压力增大及政府对房地产等下游行业调控力度进一步加大的影响，氯碱行业面对着复杂严峻的形势。由于国内 PVC 产能存在着结构性过剩，产品竞争激烈，受国内经济形势和政府宏观调控力度加大的影响，PVC 需求放缓，使竞争进一步加剧，从而导致国内 PVC 价格始终处于低位运行，对公司的经营业绩产生了较大影响。

主要产品国内价格走势：（数据来源：中国氯碱网）



面对严峻的经营形势，公司立足长远发展，以效益为中心，抓住重点，积极开展各项工作：

以实现装置效益最大化为目标，周密安排计划，优化生产组织，保持了高效生产；以降低原材料单耗为重点，一方面优化生产工艺，对影响消耗的各环节进行技术改造或优化调整，最大限度地降低消耗，另一方面强化现场管理，细化岗位考核，完善激励机制，减少原料、能源的浪费，报告期内，E法（乙烯法）生产线、A法（电石法）生产线、烧碱生产线主要原材料单耗分别较上年下降0.71%、9.24%、1.98%；围绕降低原材料采购成本，深入分析原材料价格走势，合理安排库存，抓住进口原材料EDC价格较低的有利时机，加大EDC的进口量，EDC单位成本较上年降低1092.62元/吨。通过多措并举，报告期内公司PVC、烧碱单位平均成本较上年分别下降23.48%和6.10%。



加大欠款回收力度，通过采取积极措施，先后收回贵塑兴、广州福达欠款等合计 2,679.71 万元；协调推进沧骅化工的破产清算进程，收回沧骅化工破产清算债权分配资金 1,767.88 万元。（具体内容详见公司于 2012 年 2 月 6 日、12 月 18 日刊登在《中国证券报》、《上海证券报》和上海证券交易所网站（<http://www.sse.com.cn>）上的公告）。

充分把握政策，积极争取政府补助，收到河北省政府补助 1.03 亿元（具体内容详见公司于 2012 年 3 月 1 日、12 月 27 日刊登在《中国证券报》、《上海证券报》和上海证券交易所网站（<http://www.sse.com.cn>）上的公告）。

立足产业发展，大力推进非公开发行，以 6.18 元/股的价格向冀中能源发行 258,899,676 股股票，募集资金 1,599,999,997.68 元，用于续建年产 40 万吨 PVC 树脂项目和补充流动资金，目前，年产 40 万吨 PVC 树脂项目的续建工作正在开展。

报告期内，公司生产 PVC 树脂 18.48 万吨，烧碱 8.48 万吨，水泥 21.52 万吨，实现营业收入 148,067.43 万元，归属于上市公司股东的净利润 7,791.46 万元。

（一）主营业务分析

1、利润表及现金流量表相关科目变动分析表

单位：万元 币种：人民币

科 目	本期数	上年同期数	变动比例 (%)
营业收入	148,067.43	159,762.02	-7.32
营业成本	141,411.63	166,203.43	-14.92
销售费用	1,579.68	2,705.79	-41.62
管理费用	8,336.26	8,257.47	0.95
财务费用	4,842.67	7,258.68	-33.28
资产减值损失	-3,547.12	3,580.19	-199.08
投资收益	278.56	2,500.20	-88.86
营业外收入	13,190.51	3,542.55	272.35
营业外支出	536.68	1,762.79	-69.55
经营活动产生的现金流量净额	-53,980.75	10,032.99	不适用
投资活动产生的现金流量净额	-21,289.13	-6,858.76	不适用
筹资活动产生的现金流量净额	136,043.66	-7,502.60	不适用
研发支出	0	0	-

相关说明：



(1) 资产减值损失较上期发生额减少 199.08%，主要原因为公司本期收回以前年度已全额计提坏账准备的贵塑兴往来款和收到沧骅化工破产清算分配财产及本期存货跌价准备计提减少所致。

(2) 投资收益本期较上期发生额减少 88.86%，主要原因为公司上期处置原子公司华夏新达软件股份有限公司(以下简称“华夏新达”)的全部股权及处置引大入港部分股权产生的处置收益所致。

(3) 营业外收入本期较上期发生增加 272.35%，主要原因为公司本期实际收到的政府补助增加所致。

(4) 营业外支出本期较上期发生额减少 69.55%，主要原因为公司本期停工损失减少所致。

2、收入情况分析

(1) 驱动业务收入变化的因素分析

因公司上年度转让所持部分引大入港股权和华夏新达全部股权，导致公司本报告期与上年合并范围发生变化，按照相同口径计算，上年度公司营业收入为 155,855.90 万元。

报告期内，营业收入较上年下降的主要原因是贸易收入减少所致。

(2) 主要产品收入影响因素分析

1) PVC 树脂

项目	2012 年	2011 年	增减比例 (%)	变动原因
生产量 (万吨)	18.48	14.78	25.03	-
销售量 (万吨)	18.30	14.79	23.73	-
库存量 (万吨)	0.47	0.30	58.11	-
平均单价 (不含税) (元/吨)	5,731.63	6,509.03	-11.94	-

2) 烧碱

项目	2012 年	2011 年	增减比例 (%)	变动原因
生产量 (万吨)	8.48	8.72	-2.75	-
销售量 (万吨)	8.09	8.13	-0.60	-
库存量 (万吨)	0.01	0.08	-87.91	-



平均单价（折百，不含税）（元/吨）	2,144.53	1,931.85	11.01	-
-------------------	----------	----------	-------	---

(3) 主要客户销售情况

	2012 年	2011 年	增减比例 (%)
前五名客户销售额占年度销售总额的比例	17.30%	18.50%	-6.49

3、成本情况分析

(1) 成本分析表

单位：万元 币种：人民币

分行业情况						
分行业	成本构成项目	本期金额	本期占总成本比例 (%)	上年同期金额	上年同期占总成本比例 (%)	本期金额较上年同期变动比例 (%)
化工行业	原材料	93,179.29	75.02	99,630.57	78.12	-6.48
	人工工资	4,755.39	3.83	3,875.05	3.04	22.72
	折旧	8,125.66	6.54	7,097.01	5.57	14.49
	电力	18,140.87	14.61	16,925.82	13.27	7.18
	合计	124,201.21	100.00	127,528.44	100.00	-2.61
分产品情况						
分产品	成本构成项目	本期金额	本期占总成本比例 (%)	上年同期金额	上年同期占总成本比例 (%)	本期金额较上年同期变动比例 (%)
PVC	原材料	88,051.46	83.82	95,008.43	86.45	-7.32
	人工工资	3,247.02	3.09	2,600.80	2.37	24.85
	折旧	6,250.48	5.95	5,351.16	4.87	16.81
	电力	7,495.74	7.14	6,945.79	6.32	7.92
	合计	105,044.68	100.00	109,906.19	100.00	-4.42
烧碱	原材料	3,246.15	33.02	3,391.50	35.60	-4.29
	人工工资	537.50	5.47	455.83	4.78	17.92
	折旧	742.14	7.55	703.23	7.38	5.53
	电力	5,304.40	53.96	4,976.73	52.24	6.58
	合计	9,830.19	100.00	9,527.29	100.00	3.18

注：上述数据为生产成本。

(2) 主要供应商情况

	2012 年	2011 年	增减比例 (%)
前五名供应商采购额占年度总采购额的比例	68.15%	41.82%	62.95



4、费用情况分析

项目	与上年变动比例 (%)	变动原因
销售费用	-41.62	主要由于合并范围变化，上期公司合并了原子公司华夏新达、引大入港部分月份损益所致。
管理费用	0.95	-
财务费用	-33.28	主要由于公司根据与控股股东冀中能源签订的原材料采购协议，本期公司不再需要为以前年度因采购原材料尚未结清的采购价款支付资金占用费所致。
所得税费用	-76.18	主要由于合并范围变化，上期公司合并引大入港所致。

5、研发支出分析

本期公司无研发支出。为了提升公司自主创新能力，打造核心竞争力，经公司第六届董事会第十六次会议审议通过，公司设立了研发中心，将以市场需求和产业发展为导向，加强对氯碱化工及相关产品、工艺的研制、开发，增加技术储备，提升产品附加值，为公司延伸产业链和拓展相关产业提供技术支撑（具体内容详见公司于 2012 年 11 月 13 日刊登在《中国证券报》、《上海证券报》和上海证券交易所网站（<http://www.sse.com.cn>）上的公告）。

6、现金流量分析

单位：万元 币种：人民币

项目	2012 年	2011 年	增减比例 (%)	变动原因
经营活动产生的现金流量净额	-53,980.75	10,032.99	不适用	主要由于偿付应付帐款所致。
投资活动产生的现金流量净额	-21,289.13	-6,858.76	不适用	主要由于投资续建 40 万吨 PVC 树脂项目所致。
筹资活动产生的现金流量净额	136,043.66	-7,502.60	不适用	主要由于公司非公开发行募集资金所致。

报告期内，公司经营活动的现金流量与本年度净利润存在差异的原因：主要由于报告期内公司偿付较大额应付账款。

7、其它

(1) 公司利润构成或利润来源发生重大变动的详细说明



一是，公司采购了充足的低价格原材料 EDC，使成本较上年度下降，主要产品 PVC 产量较上年增加，以及通过加强管理和环节技改，提高 E 法开车率，使产品单耗下降，主营业务实现减亏；二是，公司收回贵塑兴、广州福达已经计提坏帐准备的欠款等合计 2,679.71 万元；收回沧骅化工破产清算债权分配资金 1,767.88 万元；收到政府补助 1.03 亿元，增加了公司利润。

(2) 公司前期各类融资、重大资产重组事项实施进度分析说明

公司在非公开发行过程中，披露了公司重大资产重组或收购计划，公司将根据自身情况，结合天津金牛电源材料有限责任公司（以下简称“金牛电源”）、河北金牛旭阳化工股份有限公司（以下简称“金牛旭阳”）等公司的资产规模、业务结构及产品特点，制定分阶段、有步骤的资产整合计划，在本次非公开发行完成后 12 个月内，与冀中能源集团及其控制的相关企业协商，履行相关批准程序，尽快启动以合法及适当的方式将符合条件的前述化工类资产注入本公司，使公司逐步成为具有一定规模的化工类上市公司（具体内容详见公司于 2012 年 7 月 28 日刊登在《中国证券报》、《上海证券报》和上海证券交易所网站（<http://www.sse.com.cn>）上的公告）。截止目前，公司已经启动对冀中能源所持金牛旭阳 50% 股权的收购，正在按照相关规定推进之中（具体内容详见公司于 2012 年 11 月 13 日、2012 年 12 月 12 日、2013 年 1 月 12 日、2013 年 1 月 25 日刊登在《中国证券报》、《上海证券报》和上海证券交易所网站（<http://www.sse.com.cn>）上的公告），公司将积极与相关方协商，在条件成熟时，尽快启动对相关资产的整合。

(3) 发展战略和经营计划进展说明

报告期内，公司按照经营计划，组织实施了生产经营，完成了非公开发行，大力推进了续建年产 40 万吨 PVC 树脂项目的进展，完成了年初预定的经营目标。

(二) 主营业务分行业、分产品、分地区情况分析

1、分行业、分产品情况

单位：万元 币种：人民币

分行业或分产品	营业收入	营业成本	毛利率 (%)	营业收入比上年同期增减 (%)	营业成本比上年同期增减 (%)	毛利率比上年增减 (%)
分行业						
化工行业	123,625.54	119,763.24	3.12	6.34	-4.97	不适用



贸易	16,663.86	16,277.81	2.32	-49.34	-49.83	0.97
分产品						
PVC 树脂	104,905.25	101,861.35	2.90	8.28	-7.21	不适用

主营业务盈利能力（毛利率）与上年同期发生重大变化的原因说明：

报告期内，公司主要原材料 EDC 采购成本较上年下降，产量提高，原材料单耗下降，使生产成本下降，毛利率提高。

2、主营业务分地区情况

单位：万元 币种：人民币

地 区	本期营业收入	营业收入比上年同期增减（%）
华北地区	80,629.90	-8.01
华东地区	39,864.82	-27.80
华南地区	22,629.34	101.06
其 他	3,599.48	-30.37
合 计	146,723.54	-7.89

主营业务分地区情况的说明：

主要由于报告期内，公司根据市场变化，调整了销售策略，增加了华南地区的销售量。

（三）资产、负债情况分析

1、资产负债情况分析表

单位：万元 币种：人民币

项目名称	本期期末数	本期期末数 占总资产的 比例（%）	上期期末数	上期期末数 占总资产的 比例（%）	本期期末金 额较上期期 末变动比例 （%）
总资产	220,816.19	100.00	144,855.60	100.00	52.44
货币资金	62,013.63	28.08	1,238.95	0.86	4905.34
应收账款	96.26	0.04	90.81	0.06	6.00
应收票据	8,502.61	3.85	2,958.76	2.04	187.37
预付账款	4,397.44	1.99	3,660.35	2.53	20.14
其他应收款	656.32	0.30	678.65	0.47	-3.29
存货	15,500.49	7.02	17,940.91	12.39	-13.60
长期股权投资			3,067.44	2.12	-
固定资产	82,873.83	37.53	86,218.08	59.52	-3.88
在建工程	34,139.01	15.46	20,669.32	14.27	65.17
其他非流动资产	24,37.00	1.10	-	-	-
短期借款			18,000.00	12.43	-
应付账款	27,870.35	12.62	98,942.64	68.30	-71.83
长期借款			57,000.00	39.35	-



股本	68,031.97	30.81	42,142.00	29.09	61.44
资本公积	177,963.82	80.59	44,914.68	31.01	296.23

变动幅度较大的项目及原因:

(1) 货币资金较期初余额增加 49.05 倍, 主要因为公司本期非公开发行股票募集资金到位所致。

(2) 应收票据较期初余额增加 187.37%, 主要因为 PVC 销量增加, 票据结算量相应增加所致。

(3) 长期股权投资期末余额为 0, 主要原因为公司本期处置引大入港 49% 股权所致。

(4) 在建工程较期初余额增加 65.17%, 主要原因为公司本期启动续建 40 万吨 PVC 项目投入增加所致。

(5) 工程物资较期初余额增加 77.44%, 主要原因为公司本期启动续建 40 万吨 PVC 项目, 储备的工程物资增加所致。

(6) 其他非流动资产增加, 主要因为本期公司启动续建 40 万吨 PVC 项目, 预付的工程款、设备款增加所致。

(7) 短期借款期末余额为 0, 主要原因为公司归还到期借款所致。

(8) 应付账款较期初余额减少 71.83%, 主要原因为公司本期偿还控股股东冀中能源以前年度购买 EDC 的货款所致。

(9) 长期借款期末余额为 0, 主要原因为转入一年内到期的非流动负债所致。

(10) 股本较期初余额增加 61.44%, 资本公积较期初余额增加 296.23%, 主要原因为公司本期非公开发行股票所致。

2、以公允价值计量资产情况

报告期内, 公司以公允价值计量的资产为公司持有的引大入港公司 49% 的股权。

报告期内, 经公司第六届董事会第六次会议审议通过, 公司按照评估价值以 3,346.00 万元的价格将引大入港公司 49% 的股权转让给了沧州市供水排水集团有限公司 (以下简称“供排水集团”) (具体内容详见公司于 2012 年 3 月 8 日、3 月 30 日刊登在《中国证券报》、《上海证券报》和上海证券交易所网站 (<http://www.sse.com.cn>) 上的公告)。



3、主要资产计量属性变动情况

公司主要资产计量属性未发生变动。

（四）核心竞争力分析

1、股东及人才：公司控股股东冀中能源为一家大型煤炭类上市公司，控股股东的控股股东冀中能源集团为世界 500 强企业，资金实力和资产规模雄厚，为公司的发展提供了强大的支持，未来冀中能源集团及冀中能源将会进一步推进其旗下化工及相关资产的注入，增强公司的发展能力；同时，公司拥有一支业务能力强、素质高、经验丰富的氯碱化工人才队伍，具有本科以上学历人员 308 人，中级以上职称人员 315 人，其中包括具有丰富从业经验的科技、管理人才，为公司扩大产业规模，延伸产业链提供了良好的支撑。

2、区位：公司地处沧州临港经济技术开发区化工园区，该区为国家级经济技术开发区，是河北省“十二五”发展的核心地带。另外，随着化工园区产业的聚集，为公司实现与周边企业的产业对接，发挥协同效应，打造循环经济产业链创造了条件。

3、40 万吨 PVC 树脂项目：公司续建的年产 40 万吨 PVC 项目所采用的关键技术装备引自欧洲英力士集团和德西尼布公司，装备技术处于国内先进水平，而且本项目为续建项目，较新建同等技术、同等规模的项目，建设成本大幅节约，建设工期大为缩短，对公司尽快形成规模优势，降低未来产品的成本，提升市场竞争力具有重大意义。

（五）投资状况分析

1、对外股权投资状况

报告期内，公司无对外股权投资，不持有其他上市公司和非上市金融企业股权，亦无证券投资。

2、非金融类公司委托理财及衍生品投资情况。

报告期内，公司没有非金融类公司委托理财及衍生品投资情况。

3、募集资金使用情况

（1）募集资金总体使用情况

经中国证券监督管理委员会《关于核准河北金牛化工股份有限公司非公开发行股票批复》（证监许可[2012]1167 号）核准，公司向控股股东冀中能源非公开发行



258,899,676 股人民币普通股，募集资金总额为 1,599,999,997.68 元，扣除各项发行费用 10,608,899.68 元，募集资金净额为 1,589,391,098.00 元。截至 2012 年 9 月 6 日，以上募集资金已全部到账，并经致同会计师事务所(特殊普通合伙)致同验字(2012)第 110ZA0022 号《验资报告》验证确认。2012 年 9 月 10 日，本次非公开发行新增股份在中国证券登记结算有限责任公司上海分公司办理了登记托管手续。本次非公开发行的募集资金用于续建年产 40 万吨 PVC 项目和补充公司流动资金。

单位：元 币种：人民币

募集年份	募集方式	募集资金总额	本年度已使用募集资金总额	已累计使用募集资金总额	尚未使用募集资金总额	尚未使用募集资金用途及去向
2012	非公开发行	1,589,391,098.00	275,753,545.55	275,753,545.55	584,630,510.03	项目后续投入
合计	-	1,589,391,098.00	275,753,545.55	275,753,545.55	584,630,510.03	-
募集资金总体使用情况说明		<p>① 截止 2012 年 12 月 31 日，本公司募集资金累计直接投入续建年产 40 万吨 PVC 项目 152,706,645.55 元，补充公司流动资金 123,046,900.00 元，尚未使用的募集资金余额为 1,313,637,552.45 元；此外，将闲置募集资金用于暂时补充公司流动资金 730,000,000.00 元，募集资金专户利息收入 994,744.67 元，募集资金专户手续费支出 1,787.09 元，募集资金专户实际余额为 584,630,510.03 元。</p> <p>② 为最大限度地发挥募集资金的使用效率，降低财务费用，公司结合募集资金投资项目的资金使用计划，将 730,000,000.00 元暂时补充流动资金，使用期限为不超过 6 个月，自 2012 年 10 月 10 日起算，预计将在 2013 年 4 月 11 日前归还至募集资金专用账户。该事项已经公司第六届董事会第十三次会议和 2012 年第三次临时股东大会批准，公司监事会、独立董事和保荐机构均发表了同意的意见。</p>				

(2) 募集资金承诺项目使用情况

单位：万元 币种：人民币

承诺项目名称	是否变更项目	募集资金拟投入金额	募集资金本年度投入金额	募集资金实际累计投入金额	是否符合计划进度	项目进度	预计收益	产生收益情况	是否符合预计收益	未达到计划进度和收益说明	变更原因及募集资金变更程序说明
续建年产 40 万吨 PVC 树脂项目	否	147,695.31	15,270.66	15,270.66	是	详见说明	-	-	-	-	-
补充流动资金	否	12,304.69	12,304.69	12,304.69	是	-	-	-	-	-	-
合计		160,000.00	27,575.35	27,575.35	-	-	-	-	-	-	-



募集资金承诺项目使用情况说明	截止报告期末，公司以 1.31 亿元购买了包括沧骅化工建设原 40 万吨/年 PVC 树脂工程期间形成的该项目全部资产在内的破产财产，续建的部分土建工程已经开工建设，部分设备已经订货。
----------------	--

(3) 募投项目变更情况

报告期内，公司没有变更募投项目。

4、主要子公司、参股公司分析

(1) 主要子公司情况

单位：万元 币种：人民币

公司名称	主要产品或服务	公司持股比例 (%)	注册资本	总资产	净资产	净利润
华南沧化	聚氯乙烯树脂的销售	85.93	5,432.33	4,766.77	3,785.13	-87.76
沧骅储运	化学品储运、运输装卸	93.33	15,000.00	20,258.53	12,938.80	1,550.94
金牛物流	贸易、运输	100.00	2,000.00	2,432.31	2,018.30	32.66
合计	-	-	22,432.33	27,457.61	18,742.23	1,495.84

(2) 主要子公司经营业绩及主要指标变动情况

1) 沧骅储运

单位：万元 币种：人民币

项目	期初	期末	增减比例 (%)	变动原因
应付账款	3,636.28	467.98	-87.13%	主要由于支付债务所致。
其他应付款	3,046.72	4,572.35	50.07%	主要由于公司代沧骅储运偿还部分债务所致。
营业外收入	0.00	1,944.16	100.00%	主要由于债权人破产，无需偿付债务所致。
营业外支出	0.00	382.00	100.00%	主要由于支付债权人延期利息所致。
利润总额	-75.73	15,50.94	I 不适用	主要由于债权人破产，无需偿付债务所致。

2) 金牛物流

单位：万元 币种：人民币

项目	期初	期末	增减比例 (%)	变动原因
应收票据	261.80	1,098.70	319.67%	收回欠款增加所致。
应收账款	654.18	56.73	-91.33%	收回欠款增加所致。
存货	345.52	226.28	-34.51%	压缩库存所致。
营业收入	34,368.60	18,478.90	-46.23%	减少了毛利率低的相关业务所致。
营业成本	33,924.39	18,092.85	-46.67%	业务量减少所致。

5、报告期内，公司没有非募集资金投资的重大项目。



（六）公司控制的特殊目的主体情况

报告期内，公司没有控制的特殊目的主体。

二、公司未来发展展望

（一）行业竞争格局和发展趋势

2013 年，公司所处的氯碱化工行业既面临着严峻的挑战，也将迎来良好的发展机遇：

面临的挑战：2013 年，PVC 行业产能过剩的局面在短期内难以转变，行业竞争将较为激烈，产品的盈利空间将会受到一定的影响。

迎来的机遇：中央经济工作会议提出，国家将大力推进产业结构调整，积极稳妥推进城镇化，这将有利于促进氯碱行业结构的优化升级，扩大市场需求，为行业发展和公司效益的提升提供了机遇。

受国内外经济形势的变化及宏观调控政策的影响，氯碱行业将步入产业结构升级的调整期，电石法生产企业将逐步向煤炭资源丰富的西部集中，形成煤-电-电石-PVC 一体化模式，乙烯法生产企业将向便于原料进口的东部沿海地区集中，向规模化、集约化发展，东部电石法企业及技术落后、规模小的氯碱企业将逐步退出市场。

（二）公司发展战略

公司将以股东利益最大化为中心，加快氯碱主业的优化升级，提升技术装备水平，扩大产业规模，增强发展能力；强化创新驱动，加强产品研发，提升核心竞争力；发挥临港和国家级产业园区的区位优势，延伸产业链，发展化工物流，打造循环经济发展模式；稳步推进冀中能源集团旗下化工及相关产业整合，拓展行业领域，实施相关多元化发展，建设冀中能源集团旗下化工及相关产业的发展平台。

（三）经营计划

2013 年，公司将以“改革、创新、巩固、提升”为主线，以全面推进项目建设为核心，大力提倡和推动管理创新，突出保安全保稳定，突出保效益保建设，突出促增长促发展，努力提升发展质量。公司确定的 2013 年的营业收入计划为 15 亿元(不含拟注入资产的营业收入)，三项费用占营业收入的比例不超过 10%。



一是，加快续建年产 40 万吨 PVC 项目建设，加强调度督导，落实责任，倒排工期，强力推进，举全公司之力，为项目建设提供强力支撑；坚持质量与进度并重，抓好工程设计、队伍选择、设备采购、现场施工等关键环节，打造优质工程；加强工程造价控制，严格资金管理，实施设计、招标、施工、验收、评价全过程管控，提升项目科学化管理水平；提前谋划，做好人员准备，为新项目运行提供人力资源保障。

二是，多措并举，努力提升经营业绩，优化生产组织，提升装置运行效率，充分发挥装备能力，合理调配生产负荷，大力推进降本增效，提高装备运行的经济性；依托区位及资源优势，大力开展化工物流，拓展创效空间；加强对外合作，利用化工园区优势，推进氢气商用等循环经济合作，提高公司效益；深入分析市场，采取积极的供销策略，降低原材料采购成本，提前着手，建立乙烯采购渠道，为 40 万吨 PVC 项目的运行做好原料保障；巩固客户，开拓市场，发展大型直销用户，大力开展新产品的研发，提高高端产品和高附加值产品的比例，提升产品竞争力和市场占有率。

三是，积极推进冀中能源集团旗下化工及相关优质资产的整合，提升公司的综合竞争力，提高公司的业绩水平。

四是，大力开展精细化管理，深化全面预算管理，做到生产经营过程全覆盖、无遗漏，调整优化考核指标，发挥激励作用，实现生产成本的持续降低；深入推进 5S-TPM 管理，构建现场管理、设备管理体系，保证装置安全、高效、长周期运行；继续深化对标管理，以国内外同行先进企业为标杆，查找差距，剖析原因，找准薄弱点，打开突破口，以对标促创新，以创新促增效；着力实施技术创新，大力开展技术改造，持续深挖装置潜力，在节能减排上做文章，在创新增效上求突破。

五是，努力打造本质安全型企业，进一步落实安全生产责任制，形成安全生产全员、全过程、全方位控制的局面；强化现场管理，加强重点部位点检工作，对重大危险源严密监控，优化现场环境，规范员工行为，提升队伍素质，持续改善装备和安全设施，杜绝安全事故；强化职工培训和应急演练，不间断开展职工和外来施工人员安全培训教育，全面提升应对突发事件的能力。

（四）发展所需资金来源

公司将围绕战略目标的实现，根据经营及投资需要，适时通过资本市场融资、银行借贷等方式，满足公司发展所需资金。

（五）可能面对的风险



1、宏观经济政策风险

公司所处的行业为氯碱化工行业，与宏观经济呈正相关，当前，国家正在大力推进经济体制改革，转变经济发展方式，国家对与公司相关行业的宏观经济调控政策尚存在不确定性，将会对公司发展战略及经营目标的实现带来一定影响。

2、行业竞争风险

由于国内 PVC 生产企业众多，产能存在结构性过剩，市场化程度较高，导致市场竞争十分激烈，对 PVC 产品的市场价格将会带来一定影响。

3、经营风险

公司 23 万吨/年 PVC 生产线为联合法生产工艺，主要原料为 EDC 和电石，其中 EDC 主要通过进口方式采购，国际油气价格、供应量、汇率等因素的变动，都将对 EDC 的采购价格带来较大影响，进而对公司生产成本造成较大影响；另外，公司有一定规模的贷款，利率的变化将对公司的财务成本造成一定的影响。

针对上述风险，公司将采取如下措施积极应对：

一是，密切关注宏观经济政策和行业发展的变化，及时调整生产经营策略，最大限度地降低宏观经济政策对公司战略发展及经营目标的影响；

二是，加大新产品研发力度，积极调整销售策略，提升产品的市场竞争力和产品附加值；

三是，强化成本控制，大力推进精细化管理，努力降低生产成本；加强对 EDC 市场的把握，抓住时机，合理安排采购；强化资金管理，根据经营发展需要和利率情况，合理调整贷款规模；

四是，充分发挥自身优势，发展化工物流，加快推进上下游及相关产业项目的拓展，培育新的利润增长点，努力提升公司的经营业绩。

三、致同会计师事务所（特殊普通合伙）为公司年度财务报告出具了标准无保留意见的审计报告。

报告期内，公司没有会计政策、会计估计变更和重大会计差错更正事项。

四、利润分配政策



（一）现金分红政策的制定和执行情况

报告期内，公司根据中国证监会《关于进一步落实上市公司现金分红有关事项的通知》及相关文件要求，制定了《关于认真落实现金分红有关事项的工作方案》，在综合考虑公司所处行业特征、发展战略和经营计划、目前及未来盈利规模、现金流量状况、发展所处阶段、项目投资资金需求、债权融资环境等因素的基础上制定了《未来三年（2012-2014）股东回报规划》，并对《公司章程》中涉及现金分红政策的相关内容进行了如下修订：

《公司章程》第一百五十七条规定：

“公司可以采取现金或者股票方式分配股利，实施积极的利润分配办法，并严格遵守以下规定：

1、利润分配原则

公司的利润分配应重视对投资者的合理投资回报，并兼顾公司的长远及可持续发展，利润分配政策应保持连续性和稳定性，并符合法律、法规的相关规定。公司应以每三年为一个周期，制定周期内股东回报规划并报股东大会审议批准后执行。公司利润分配不得超过累计可供分配利润的范围，不得损害公司持续经营能力。公司存在股东违规占用资金情况的，公司应当扣减该股东所分配的现金红利，以偿还其所占用的资金。公司制定利润分配政策尤其是现金分红政策时，应当履行必要的决策程序。董事会应当就股东回报事宜进行专项研究论证，详细说明规划安排的理由等情况。公司董事会和股东大会对利润分配政策的决策和论证过程中，应当通过多种渠道充分听取并考虑独立董事和中小股东的意见。

2、利润分配政策

公司可以采取现金或者股票方式分配股利，原则上每年度进行一次现金分红，公司董事会可以根据公司盈利情况及资金需求状况提议公司进行中期现金分红；

3、利润分配的条件和比例

现金分红条件

公司实施现金利润分配应至少同时满足以下条件：



公司该年度实现的可分配利润（即公司弥补亏损、提取公积金后所余的税后利润）为正值；

审计机构对公司该年度财务报告出具标准无保留意见的审计报告；

满足公司正常生产经营的资金需求，且无重大投资计划或重大现金支出计划等事项发生（募集资金项目除外）；重大投资计划或现金支出是指公司未来十二个月拟对外投资、收购资产或者购买设备的累计支出达到或者超过公司最近一期经审计总资产的 30%，且超过 5,000 万元人民币。

在上述条件同时满足时，公司应采取现金方式分配利润。公司每年以现金方式分配的利润不少于当年实现的可分配利润的 10%，且最近三年以现金方式累计分配的利润不少于最近三年实现的年均可分配利润的 30%。具体以现金方式分配的利润比例由董事会根据公司经营状况和中国证监会的有关规定拟定，经股东大会审议通过后实施。

股票股利分配条件

公司可以根据累计可供分配利润、公积金及现金流状况，在保证最低现金分红比例和公司股本规模合理的前提下，为保持股本扩张与业绩增长相适应，采取股票股利等方式分配股利。股票股利分配可以单独实施，也可以结合现金分红同时实施。公司在确定以股票方式分配利润的具体金额时，应充分考虑以股票方式分配利润后的总股本是否与公司目前的经营规模、盈利增长速度相适应，并考虑对未来债权融资成本的影响，以确保分配方案符合全体股东的整体利益。

4、利润分配应履行的审议程序

公司董事会根据既定的利润分配政策制订利润分配方案的过程中，需与独立董事充分讨论，在考虑对全体股东持续、稳定、科学的回报基础上，形成利润分配方案，独立董事应当就利润分配方案的合理性发表独立意见。利润分配方案需经全体董事的 2/3 以上同意，并分别经公司 2/3 以上的独立董事同意，同时经监事会审议通过后，方能提交公司股东大会审议。

公司当年盈利、当年不存在未弥补亏损、且符合实施现金分红条件但公司董事会未做出现金利润分配方案的，应在当年的定期报告中披露未进行现金分红的原因以及未用于现金分红的资金留存公司的用途；独立董事应该对此发表明确意见；公司还应在召开审议分红的股东大会上为股东提供网络投票方式。



股东大会对现金分红具体方案进行审议时，应当通过多种渠道主动与股东特别是中小股东进行沟通和交流（包括但不限于电话、传真和邮件沟通、筹划投资者接待日或邀请中小股东参会等），充分听取中小股东的意见和诉求，并及时答复中小股东关心的问题。

5、利润分配政策的调整

公司的利润分配政策不得随意变更。如外部经营环境或自身经营状况发生较大变化而确需调整利润分配政策，应由公司董事会向股东大会提出利润分配政策的修改方案。公司董事会应在利润分配政策的修改过程中，与独立董事充分讨论，并充分考虑中小股东的意见。在审议修改公司利润分配政策的董事会会议上，需经全体董事的 2/3 以上同意，并经公司 2/3 以上的独立董事同意，方能提交公司股东大会审议。公司应以股东权益保护为出发点，在提交股东大会的议案中详细说明、论证修改的原因，独立董事应当就利润分配方案修改的合理性发表独立意见。

监事会应当对董事会制订或修改的利润分配政策进行审议，并经过半数监事通过，监事会同时应对董事会和管理层执行公司分红政策和股东回报规划的情况及决策程序进行监督。

公司利润分配政策的调整需提交公司股东大会审议，应当由出席股东大会的股东（包括股东代理人）所持表决权的 2/3 以上通过，并在定期报告中披露调整原因。

6、公司应当在定期报告中详细披露现金分红政策的制定及执行情况，说明是否符合公司章程的规定或者股东大会决议的要求，分红标准和比例是否明确和清晰，相关的决策程序和机制是否完备，独立董事是否尽职履责并发挥了应有的作用，中小股东是否有充分表达意见和诉求的机会，中小股东的合法权益是否得到充分维护等。对现金分红政策进行调整或变更的，还要详细说明调整或变更的条件和程序是否合规和透明等。”

（二）近三年利润分配情况

公司近 3 年（含报告期）可供股东分配的利润均为负，根据《公司法》、《证券法》及《公司章程》等相关规定，公司未实施利润分配。

（三）利润分配或资本公积金转增股本预案



经致同会计师事务所（特殊普通合伙）审计，本公司 2012 年度实现归属于母公司所有者的净利润 77,914,647.41 元，加年初未分配利润-1,506,792,334.30 元，本年可供股东分配的利润为-1,428,877,686.89 元。因公司可供股东分配的利润为负，按照《公司章程》等有关规定，公司拟定的利润分配预案为：不分配不转增。

五、社会责任工作情况

报告期内，公司在全力组织生产经营的同时，注重履行社会责任。不断加大安全投入，足额计提和使用安全费用，完善安全装备和安全保障设施，大力开展安全质量标准化，进一步强化安全管理，杜绝了安全事故，保证了职工人身和公司的财产安全；大力推进节能减排，对高耗能环节进行技术改造，减少了能源消耗，加强环保设施运行管理，保证了达标排放，顺利通过河北省“双三十”节能减排指标考核验收；通过开展“送温暖”、“金秋助学”等活动，解决特困职工家属的生活困难；按照规定足额为职工缴纳各类社会保险；保持规范运作，合法经营，足额缴纳各项税费；积极推进年产 40 万吨 PVC 树脂项目的续建，充分发挥破产资产的效用。



第五节 重要事项

一、重大诉讼仲裁事项

事项概述及类型	查询索引
因公司前身沧州化工为西安东盛集团有限公司（以下简称“东盛集团”）、陕西东盛药业股份有限公司（以下简称“东盛药业”）提供担保，并承担了担保责任，经公司多次向东盛集团、东盛药业追偿无果，为维护公司合法权益，公司向陕西省西安市中级人民法院（以下简称“西安中院”）递交了《民事起诉状》，请求判令东盛集团、东盛药业偿还公司为其代偿的在银行贷款本金及利息合计 72,966,271.26 元。西安市中级人民法院已受理本案。	详见公司于 2012 年 12 月 18 日刊登在《中国证券报》、《上海证券报》和上海证券交易所网站（ http://www.sse.com.cn ）上的公告。

二、控股股东及其关联方非经营性占用资金情况

报告期内，公司不存在控股股东及其关联方非经营性占用资金的情况。

三、破产重整相关事项

公司前身沧州化工原控股子公司沧骅化工因不能清偿到期债务，于 2008 年 2 月 29 日经沧州市中级人民法院（以下简称“沧州中院”）裁定进入破产程序（具体内容详见公司于 2008 年 3 月 15 日刊登在《中国证券报》、《上海证券报》和上海证券交易所网站（<http://www.sse.com.cn>）上的公告）。

报告期内，沧骅化工破产管理人按《企业破产法》等法律法规及沧州中院的规定，完成债权人申报和确认、破产财产变卖、分配等工作，经沧州中院裁定，沧骅化工破产清算终结。（具体内容详见公司于 2012 年 12 月 18 日刊登在《中国证券报》、《上海证券报》和上海证券交易所网站（<http://www.sse.com.cn>）上的公告）。

四、报告期内公司收购及出售资产、吸收合并事项

事项概述及类型	查询索引
公司以 3,346.00 万元的总价款将所持引大入港 49% 的股权转让给供排水集团。	详见公司于 2012 年 3 月 30 日刊登在《中国证券报》、《上海证券报》和上海证券交易所网站（ www.sse.com.cn ）上的公告。
公司为进一步拓展和整合化工业务，启动了以 20,044.78 万元的现金购买冀中能源持有的金牛旭阳 50% 股权事宜，截止目前，该事项正在推进之中。	详见公司于 2012 年 11 月 13 日、2012 年 12 月 12 日、2013 年 1 月 12 日、2013 年 1 月 25 日刊登在《中国证券报》、《上海证券报》和上海证券交易所网站（ http://www.sse.com.cn ）上的公告。



五、股权激励计划实施情况

报告期内，公司没有实施股权激励计划。

六、重大关联交易事项

（一）日常关联交易情况

1、采购商品、销售产品情况

单位：万元 币种：人民币

关联交易类别	关联人	预计金额	实际发生金额
向关联人购买原材料	冀中能源	35,000.00	34,002.75
	小计	35,000.00	34,002.75
向关联人采购商品	邢矿集团	150.00	129.87
	华药集团	130.00	50.10
	小计	280.00	179.97
向关联人销售产品、商品	华药集团	2,210.00	1,291.44
	小计	2,210.00	1,291.44
合 计		37,490.00	35,474.16

2、关联方利息结算

关联方	关联交易内容	本期发生额	
		金额（万元）	占同类交易金额的比例%
冀中能源	委托贷款利息支出	4,895.45	100
冀中能源集团财务有限责任公司	存款利息收入	19.76	15.94

2012年5月8日，公司2011年年度股东大会审议通过了《关于公司2012年日常关联交易的议案》，公司2012年预计向关联方冀中能源、邢矿集团、华药集团等公司购销商品等日常关联交易金额合计37,490.00万元，在冀中能源集团财务有限责任公司（以下简称“财务公司”）月平均存款余额不超过2,000万元。报告期内，公司与关联方购销商品实际发生额为35,474.16万元，在财务公司月平均存款余额为1,982.30万元。

（二）资产收购、出售发生的关联交易

详见本节“四、报告期内公司收购及出售资产、吸收合并事项”相关内容。

（三）与关联方共同对外投资发生的关联交易

报告期内，公司无与关联方共同对外投资发生的关联交易。

**(四) 关联债权债务往来事项**

单位：万元 币种：人民币

关联方	关联关系	期初余额	本期发生额	期末余额
冀中能源	控股股东	75,000.00	-18,000.00	57,000.00
冀中能源集团	控股股东的控股股东	12,457.90	0	12,457.90
合计		87,457.90	-18,000.00	69,457.90
报告期内公司向控股股东及其子公司提供资金的发生额（元）		0		
公司向控股股东及其子公司提供资金的余额（元）		0		
关联债权债务形成原因		根据公司与控股股东冀中能源签署的委托贷款协议,截至本报告期末,冀中能源向公司提供委托贷款余额为 57,000.00 万元,利息按照协议执行。 2009 年 10 月,公司收到冀中能源集团和中国工商银行股份有限公司沧州南环支行的通知,工行南环支行将其享有公司的 17,160.69 万元的债权转让给冀中能源集团,由此,公司与冀中能源集团之间形成债权债务关系,本期余额为 12,457.90 万元。		
关联债权债务清偿情况		报告期内,公司偿还了冀中能源委托贷款 18,000.00 万元。		
与关联债权债务有关的承诺		无		
关联债权债务对公司经营成果及财务状况的影响		公司控股股东冀中能源及其控股股东冀中能源集团对公司的资金支持,有利于公司生产经营和未来发展。		

七、重大合同及其履行情况**(一) 托管、承包、租赁事项****1、托管事项**

2012 年 3 月 6 日,经公司第六届董事会第六次会议审议通过,公司分别与控股股东冀中能源、关联方邢矿集团签订了《股权托管协议》,冀中能源将其持有金牛旭阳 50%的股权交由公司托管,邢矿集团将其持有的金牛电源 54.17%股权交由公司托管(具体内容详见公司于 2012 年 3 月 8 日刊登在《中国证券报》、《上海证券报》和上海证券交易所网站(<http://www.sse.com.cn>)上的公告),报告期内,冀中能源、邢矿集团已经按照协议约定将金牛旭阳和金牛电源的股权交由公司托管,并已经按照协议支付托管费用合计 100 万元。

2、承包事项

本年度公司无承包事项。

3、租赁事项



本年度公司无租赁事项。

（二）重大担保

本年度公司无担保事项。

（三）委托理财情况

本年度公司无委托理财事项。

（四）其他重大合同

1、2012年3月6日，公司与控股股东冀中能源签署了《2012年度原材料采购协议》，该协议已经公司2012年第一次临时股东大会批准，根据协议约定，依据同行业公允的市场价格标准，冀中能源根据本公司的定单向公司提供煤炭与原材料，如市场价格有所变动，则作相应的调整；本公司应及时向冀中能源支付采购价款；协议有效期为一年，自2012年1月1日至2012年12月31日，公司与冀中能源于2011年3月3日签署且正在履行的有效期为一年的《原材料采购协议》提前终止；公司与冀中能源以前年度因采购原材料尚未结清的采购价款自2012年1月1日起，公司不需再支付资金占用费（具体内容详见公司于2012年3月8日、2012年3月27日刊登在《中国证券报》、《上海证券报》和上海证券交易所网站（<http://www.sse.com.cn>）上的公告）。报告期内，公司向冀中能源采购原材料34,002.75万元。

2、经公司第六届董事会第四次会议和2011年第一次临时股东大会审议通过，公司和冀中能源签订了附条件生效的《河北金牛化工股份有限公司非公开发行股票认购协议书》（具体内容详见公司于2011年11月15日、2011年12月3日刊登在《中国证券报》、《上海证券报》和上海证券交易所网站（<http://www.sse.com.cn>）上的公告）。报告期内，冀中能源按照6.18元/股的价格，认购了公司新发行的258,899,676股股票（具体内容详见公司于2012年9月12日刊登在《中国证券报》、《上海证券报》和上海证券交易所网站（<http://www.sse.com.cn>）上的公告）。

3、经公司第六届董事会第十五次会议审议通过，公司与冀中能源签署附生效条件的《冀中能源股份有限责任公司与河北金牛化工股份有限公司关于河北金牛旭阳化工有限公司之50%股权转让协议》，公司拟按照评估价值以20,044.78万元的现金向冀中能源收购其持有的金牛旭阳50%股权（具体内容详见公司于2012年11月13日刊登在



《中国证券报》、《上海证券报》和上海证券交易所网站（<http://www.sse.com.cn>）上的公告）。截止报告期末，上述协议的生效条件尚未成就。

八、承诺事项履行情况

（一）上市公司、控股股东及实际控制人在报告期内或持续到报告期内的承诺事项

承诺背景	承诺类型	承诺方	承诺内容	是否有履行期限	是否及时严格履行	本报告期取得的进展
与再融资相关承诺	其他	冀中能源	<p>冀中能源承诺以人民币16亿元的现金、按6.18元/股（定价基准日即金牛化工第六届董事会第四次会议公告日前20个交易日金牛化工股票交易均价的90%）认购金牛化工非公开发行的不超过25,890万股A股股票，该等股票自本次发行结束之日起36个月不得转让。</p> <p>在本次发行定价基准日至发行日期间，若金牛化工发生派发股利、送红股或转增股本等除权、除息事项，认购价格及股数亦将作相应调整。</p>	是	是	冀中能源严格履行承诺，以人民币16亿元的现金，按6.18元/股认购了公司258,899,676股股票。
其他	其他	冀中能源集团	<p>为了保证金牛化工年产40万吨PVC树脂工程项目顺利开展，提供足额的资金保证，冀中能源集团不可撤销地承诺和保证：</p> <p>1、自承诺函签署之日起一年内，冀中能源集团保证通过下属财务公司委托借款等合法方式，向公司提供累计不超过人民币2亿元的资金支持；</p> <p>2、在公司需要使用相关资金时，应提前10个工作日将资金需求量和期限书面通知冀中能源集团，冀中能源集团保证在收到通知后及时向金牛化工提供资金支持，免收资金使用费，自年产40万吨PVC树脂工程项目竣工验收完毕后公司需要继续使用该等资金的，冀中能源集团根据市场化原则参照同期银行贷款利率收取资金使用费；</p> <p>3、为保证公司业务持续、健康发展，冀中能源集团承诺不主动要求公司归还上述资金，冀中能源集团同意公司可根据业务和项目运作情况灵活选择还款时间、金额等方式。</p>	是	是	公司尚未向冀中能源集团提交书面资金申请。



其他	其他	冀中能源集团、冀中能源	<p>为保障金牛化工及其中小股东的合法权益，就规范与金牛化工之间的关联交易事宜，在此不可撤销地承诺如下：</p> <p>1、金牛化工有权独立、自主地选择交易对方。对于无法避免或有合理理由存在的关联交易，本单位及关联方将与金牛化工依法签订规范的关联交易协议，并按照有关法律、法规、规章、其他规范性文件 and 公司章程的规定履行批准程序；关联交易价格依照与无关联关系的独立第三方进行相同或相似交易时的价格确定，保证关联交易价格具有公允性；保证按照有关法律、法规和公司章程的规定履行关联交易的信息披露义务。</p> <p>2、本单位保证不要求或接受金牛化工在任何一项市场公平交易中给予本单位的条件优于第三者给予的条件。</p> <p>3、本单位保证将依照金牛化工的公司章程参加股东大会，平等地行使相应权利，承担相应义务，不利用控股股东地位谋取不正当利益，不利用关联交易非法转移金牛化工的资金、利润，保证不损害金牛化工其他股东的合法权益。</p> <p>4、若违反上述声明和保证，本单位将对相关行为给金牛化工造成的损失向金牛化工进行赔偿。</p>	否	是	承诺方严格履行相关承诺
其他	其他	冀中能源集团、冀中能源	<p>为保障金牛化工及其中小股东的合法权益，本单位就金牛化工独立性事宜，在此不可撤销地承诺如下：</p> <p>1、保证金牛化工人员独立。（1）保证金牛化工的生产经营与行政管理（包括劳动、人事及工资管理等）完全独立于本单位及本单位其他关联公司；（2）保证金牛化工的董事、监事及高级管理人员严格按照《公司法》、金牛化工公司章程的有关规定选举产生；保证金牛化工的高级管理人员在金牛化工专职工作，不在本单位及本单位其他关联公司之间双重任职；（3）保证本单位推荐出任金牛化工董事和高级管理人员的人选都通过合法的程序产生，本单位不干预金牛化工董事会和股东大会已经做出的人事任免决定；</p> <p>2、保证金牛化工资产独立完整。（1）保证金牛化工具有独立完整的资产，金牛化工的资产全部</p>	否	是	承诺方严格履行相关承诺



			<p>能处于金牛化工的控制之下，并为金牛化工独立拥有和运营；（2）保证本单位及本单位之控股子公司或其他为本单位控制的企业不以任何方式违法违规占有金牛化工的资金、资产；</p> <p>3、保证金牛化工的财务独立。（1）保证金牛化工建立独立的财务部门和独立的财务核算体系；（2）保证金牛化工具有规范、独立的财务会计制度和分公司、子公司的财务管理制度；（3）保证金牛化工保持自己独立的银行帐户，不与本单位共用银行账户；（4）保证金牛化工的财务人员独立，不在本单位兼职和领取报酬；（5）保证金牛化工依法独立纳税；（6）保证金牛化工能够独立作出财务决策，本单位不干预金牛化工的资金使用调度；</p> <p>4、保证金牛化工机构独立。（1）保证金牛化工的机构设置独立于本单位，并能独立自主地运作；（2）保证金牛化工办公机构和生产经营场所与本单位分开；建立健全的组织机构体系，保证金牛化工董事会、监事会以及各职能部门独立运作，不存在与本单位职能部门之间的从属关系；</p> <p>5、保证金牛化工业务独立。（1）保证金牛化工拥有独立开展经营活动的资产、人员、资质和能力，金牛化工具有面向市场独立自主经营的能力；（2）保证除通过行使股东权利之外，不对金牛化工的业务活动进行干预；（3）保证本单位及本单位的控股子公司或为本单位控制的企业不在中国境内外从事与金牛化工相竞争的业务；（4）保证尽可能减少金牛化工与本单位及本单位关联公司之间的持续性关联交易。对于无法避免的关联交易将本着“公平、公正、公开”的原则依法进行。</p>			
重大资产购买	重大资产购买	冀中能源集团、冀中能源	<p>金牛化工以支付现金方式购买冀中能源持有的河北旭阳化工有限公司 50%股权的交易完成后，为避免冀中能源及其控股股东冀中能源集团，以及前述企业控制的其他企业与金牛化工之间出现同业竞争的情形，冀中能源集团、冀中能源出具承诺如下：</p> <p>1、冀中能源集团将金牛化工作为集团旗下（含冀中能源）化工业务的唯一整合平台。</p>	否	是	峰煤焦化公司尚未完成竣工验收工作



			<p>2、由于冀中能源集团控制的河北峰煤焦化有限公司年产 30 万吨（一期年产 10 万吨，二期年产 20 万吨）甲醇项目尚未完成竣工验收，冀中能源集团及峰煤焦化计划在该项目完成竣工验收后，与金牛化工协商，尽快启动以合法及适当的方式将峰煤焦化年产 30 万吨甲醇生产线资产和业务注入金牛化工。</p> <p>3、冀中能源集团、冀中能源及其控制的其他企业将与金牛化工协商，履行相关批准程序，尽快启动以合法及适当的方式将冀中能源集团、冀中能源控制的符合条件的其他化工类资产（含股权）注入金牛化工，使金牛化工逐步成为具有一定规模的化工类上市公司。</p>			
其他	其他	冀中能源集团、冀中能源	<p>为进一步减少和规范与金牛化工之间发生的关联交易，作为其实际控制人、控股股东，冀中能源集团、冀中能源作出承诺如下：</p> <p>1、冀中能源将严格按照《公司法》等现行法律法规以及金牛化工公司章程的有关规定行使股东权利。</p> <p>2、在金牛化工股东大会对涉及关联交易进行表决时，严格履行回避表决的义务。</p> <p>3、杜绝一切非法占用上市公司金牛化工之资金、资产的行为。</p> <p>4、在任何情况下，不要求金牛化工为冀中能源集团、冀中能源及其控制的其他企业提供任何形式的担保。</p> <p>5、若冀中能源集团、冀中能源及其控制的其他企业与金牛化工发生必要之关联交易，将严格遵循市场原则和公平、公正、公开的原则，按照金牛化工公司章程和《股票上市规则》等有关法律法规的规定，遵循审议程序、履行信息披露义务，从制度上保证金牛化工的利益不受损害，保证不发生通过关联交易损害金牛化工及中小股东权益的情况。</p>	否	是	承诺方严格履行了承诺

（二）涉及的盈利预测完成情况

2012 年 4 月 5 日，公司第六届董事会第九次会议审议通过了《河北金牛化工股份有限公司 2012 年度盈利预测审核报告》，预计公司 2012 年度将实现归属于母公司所有



者的净利润 6,901.08 万元（合并）（具体内容详见 2012 年 4 月 6 日刊登在上海证券交易所网站（<http://www.sse.com.cn>）上的《河北金牛化工股份有限公司 2012 年度盈利预测审核报告》）。报告期内，受宏观经济形势影响，公司主要产品 PVC 售价持续低位运行，公司通过不断优化生产组织，强化成本管理，深入推进精细化管理，大力回收相关债权，积极争取政策支持，实现归属于母公司所有者的净利润 7,791.46 万元，完成了预测的利润目标。

九、聘任、解聘会计师事务所情况

是否改聘会计师事务所：	否	
境内会计师事务所名称	致同会计师事务所（特殊普通合伙）	
境内会计师事务所报酬（单位：万元）	50	
境内会计师事务所审计年限（单位：年）	2	
	名称	报酬（万元）
内部控制审计会计师事务所	致同会计师事务所（特殊普通合伙）	15
保荐人	国泰君安证券股份有限公司	800

报告期内，公司聘任的审计机构京都天华会计师事务所有限公司更名为致同会计师事务所（特殊普通合伙）。致同会计师事务所（特殊普通合伙）为本公司提供审计服务的连续年限为 2 年，自 2011 年度起为公司出具审计报告，注册会计师龙传喜先生已连续签字 2 年，古精华先生连续签字 1 年。

十、上市公司及其董事、监事、高级管理人员、公司股东、实际控制人处罚及整改情况

本报告期公司及其董事、监事、高级管理人员、公司股东、实际控制人均未受到中国证监会的稽查、行政处罚、通报批评及证券交易所的公开谴责。

十一、无其他重大事项说明



第六节 股本变动及股东情况

一、股本变动情况

(一) 股份变动情况表

1、股份变动情况表

单位：股

	本次变动前		本次变动增减（+，-）				本次变动后		
	数量	比例（%）	发行新股	送股	公积金转股	其他	小计	数量	比例（%）
一、有限售条件股份	0	0	258,899,676			0	258,899,676	258,899,676	38.06
1、国家持股	0	0				0	0	0	0
2、国有法人持股	0	0	258,899,676			0	258,899,676	258,899,676	38.06
3、其他内资持股	0	0				0	0	0	0
其中：境内非国有法人持股	0	0				0	0	0	0
境内自然人持股	0	0				0	0	0	0
4、外资持股									
其中：境外法人持股									
境外自然人持股									
二、无限售条件流通股	421,420,000	100.00				0	0	421,420,000	61.94
1、人民币普通股	421,420,000	100.00				0	0	421,420,000	61.94
2、境内上市的外资股									
3、境外上市的外资股									
4、其他									
三、股份总数	421,420,000	100.00	258,899,676			0	258,899,676	680,319,676	100

2、股份变动情况说明

根据中国证监会出具的《关于核准河北金牛化工股份有限公司非公开发行股票批复》（证监许可[2012]1167号），公司以6.18元/股的价格，向冀中能源非公开发行股票258,899,676股。2012年9月10日，公司在中国证券登记结算有限责任公司上海分公司完成了258,899,676股非公开发行股份的登记，冀中能源持有公司股票总数由127,654,800股增加至386,554,476股，持有公司股份的比例由30.29%提高到56.82%。

3、股份变动对最近一年和最近一期每股收益、每股净资产等财务指标的影响

报告期内，公司完成了非公开发行，总股本和净资产增加，股份变动使每股收益降低0.0246元，每股净资产增加2.77元。

(二) 限售股份变动情况



单位：股

股东名称	年初限售股数	本年解除限售股数	本年增加限售股数	年末限售股数	限售原因	解除限售日期
冀中能源	0	0	258,899,676	258,899,676	认购新股	2015年9月11日
合计	0	0	258,899,676	258,899,676	-	-

二、 证券发行与上市情况

（一）近三年历次证券发行情况

股票及其衍生证券的种类	发行日期	发行价格（或利率）	发行数量（股）	上市日期	获准上市交易数量（股）	交易终止日期
股票类						
股票	2012年9月10日	6.18 元/股	258,899,676	2012年9月10日	258,899,676	-

2011年12月2日，公司召开2011年第一次临时股东大会，审议通过了《关于公司非公开发行A股股票方案的议案》等相关议案，公司拟向不超过十家特定对象非公开发行A股股票，发行数量不超过35,598万股，募集不超过22亿元（含22亿元）的资金，用于续建年产40万吨PVC树脂工程、年产5万吨糊树脂项目和偿还银行贷款、补充流动资金。

2012年3月26日，公司召开2012年第一次临时股东大会，审议通过了《关于修订公司非公开发行股票方案的议案》等相关议案，对非公开发行股票数量、募集资金项目和发行对象等相关内容进行了调整，将发行股票数量调整为不超过25,890万股；募集资金用于续建年产40万吨PVC树脂工程和补充流动资金；本次非公开发行股票由公司控股股东冀中能源作为唯一认购对象，以16亿元现金、按6.18元/股以现金方式予以认购，不再进行市场询价发行（具体内容详见公司于2011年12月3日、2012年3月27日刊登在《中国证券报》、《上海证券报》和上海证券交易所网站（<http://www.sse.com.cn>）上的公告）。

2012年8月30日，中国证监会出具《关于核准河北金牛化工股份有限公司非公开发行股票的批复》（证监许可[2012]1167号），核准了公司非公开发行股份相关事项。根据此核准，公司以6.18元/股的价格，向冀中能源非公开发行股票258,899,676股，募集资金1,599,999,997.68元，截止报告期末，公司已经完成了本次非公开发行股份的发行登记等相关事宜，冀中能源持有公司股票总数由127,654,800股增加至386,554,476股，持有公司股份的比例由30.29%提高到56.82%（具体内容详见公司于



2012 年 9 月 4 日、9 月 12 日刊登在《中国证券报》、《上海证券报》和上海证券交易所网站 (<http://www.sse.com.cn>) 上的公告)。

除上述事项外，截止本报告期末至前三年，公司没有其他证券发行与上市情况。

(二) 公司股份总数及股东结构变动及公司资产和负债结构的变动情况

报告期内，公司因非公开发行股份，公司控股股东冀中能源持有公司股票总数由 127,654,800 股增加至 386,554,476 股，持有公司股份的比例由 30.29% 提高到 56.82%。本次非公开发行，使公司的资产负债结构发生变动，截止报告期末，公司总资产为 220,816.19 万元，较期初增长 52.44%，归属于母公司净资产为 110,974.84 万元，较其初增加，资产负债率为 48.10%，实现了降低。

(三) 现存的内部职工股情况

截止本报告期末，公司无内部职工股。

三、股东和实际控制人情况

(一) 股东数量和持股情况

单位：股

报告期末股东总数		28,211 户			
年度报告披露日前第五个交易日末股东总数		27,393 户			
前十名股东持股情况					
股东名称	股东性质	持股比例 (%)	持股总数	持有有限售条件股份数量	质押或冻结的股份数量
冀中能源股份有限公司	国有法人	56.82	386,554,476	258,899,676	0
河北建设投资集团有限责任公司	国有法人	3.04	20,687,654	0	0
陈玲	境内自然人	0.37	2,550,000	0	0
刘苑	境内自然人	0.33	2,212,900	0	0
谭力静	境内自然人	0.30	2,020,000	0	0
深圳市永圣慧远投资有限公司	未知	0.27	1,862,000	0	0
杨鹏程	境内自然人	0.26	1,763,697	0	0
华泰证券股份有限公司客户信用交易担保证券账户	未知	0.21	1,411,100	0	0
张克勤	境内自然人	0.20	1,391,800	0	0
杨丹	境内自然人	0.19	1,265,700	0	0
前十名无限售条件股东持股情况					



股东名称	持有无限售条件股份数量	股份种类
冀中能源股份有限公司	127,654,800	人民币普通股
河北建设投资集团有限责任公司	20,687,654	人民币普通股
陈玲	2,550,000	人民币普通股
刘苑	2,212,900	人民币普通股
谭力静	2,020,000	人民币普通股
深圳市永圣慧远投资有限公司	1,862,000	人民币普通股
杨鹏程	1,763,697	人民币普通股
华泰证券股份有限公司客户信用交易担保证券账户	1,411,100	人民币普通股
张克勤	1,391,800	人民币普通股
杨丹	1,265,700	人民币普通股
上述股东关联关系或一致行动的说明	公司通过电话、函证或上网查询等方式了解了公司前 10 名股东的基本情况，未知其是否存在关联关系或属于《上市公司收购管理办法》规定的一致行动人。	

前十名有限售条件股东持股数量及限售条件：

单位：股

序号	有限售条件股东名称	持有的有限售条件股份数量	有限售条件股份可上市交易情况		限售条件
			可上市交易时间	新增可上市交易股份数量	
1	冀中能源	258,899,676	2015年9月11日	258,899,676	自新股发行结束之日起 36 个月不得转让。

(二) 控股股东及实际控制人情况

1、 控股股东情况

○ 法人

名称	冀中能源股份有限公司
单位负责人或法定代表人	王社平
成立日期	1999年8月26日
组织机构代码	71831162-5
注册资本（万元）	231,288.42
主要经营业务	煤炭生产与销售
经营成果	2011年度实现净利润 304,934.10 万元
财务状况	截止 2011 年末净资产为 1,427,342.81 万元
现金流和未来发展战路	现金流状况良好，未来将着力打造以煤炭为主的大型综合类上市公司。
报告期内控股和参股的其他境内外上市公司的股权情况	无



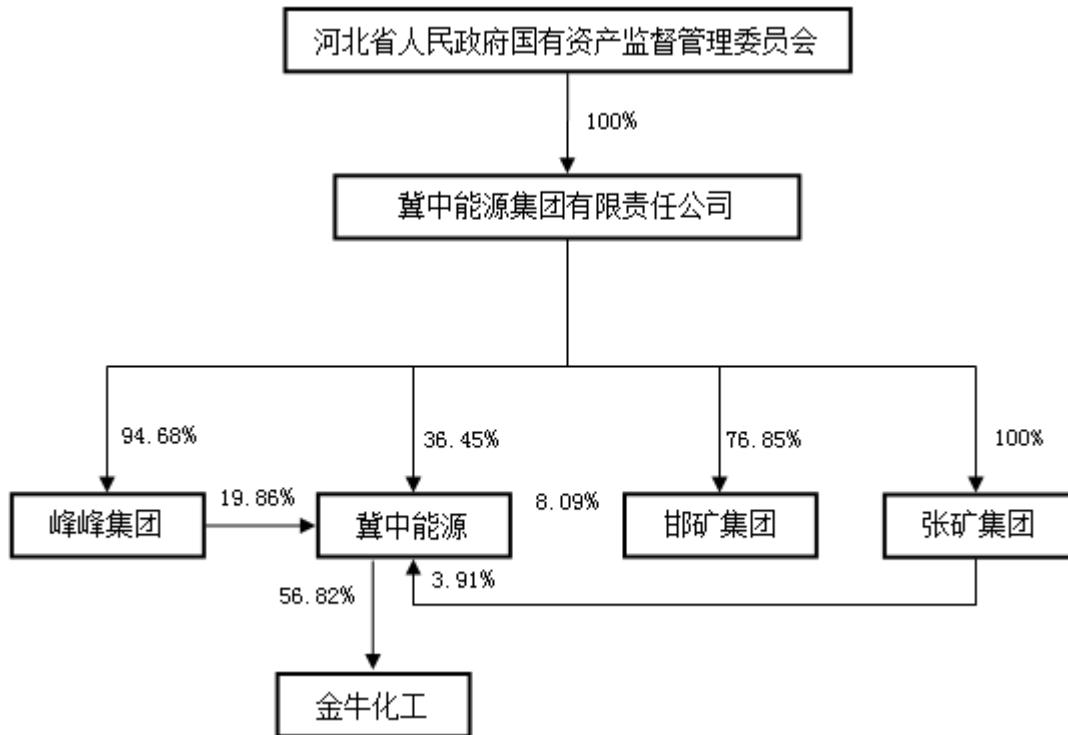
2、 实际控制人情况

公司控股股东的控股股东为冀中能源集团，冀中能源集团为国有独资公司，河北省人民政府国有资产监督管理委员会系冀中能源集团的唯一出资人，持有冀中能源集团 100%的股权，因此，河北省人民政府国有资产监督管理委员会是公司的最终实际控制人。

3、 控股股东及实际控制人变更情况

本报告期内公司控股股东及实际控制人没有发生变更。

4、 公司与实际控制人之间的产权及控制关系的方框图



注：“峰峰集团”指冀中能源峰峰集团有限公司，“邯矿集团”指冀中能源邯郸矿业集团有限公司，“张矿集团”指冀中能源张家口矿业集团有限公司。

（三）其他持股在百分之十以上的法人股东

截止本报告期末，公司无其他持股在百分之十以上的法人股东。



第七节 董事、监事、高级管理人员和员工情况

一、董事、监事和高级管理人员情况

(一) 现任及报告期内离任董事、监事和高级管理人员持股变动及报酬情况

单位：股

姓名	职务	性别	年龄	任期起始日期	任期终止日期	年初持股数	年末持股数	年度内股份增减变动量	增减变动原因	报告期内从公司领取的应付报酬总额(万元)(税前)	报告期从股东单位获得的应付报酬总额(万元)
祁泽民	董事长	男	55	2011年6月8日	2012年9月14日	0	0	0	无	-	125.92
赫孟合	董事长	男	50	2012年11月29日	2014年6月8日	0	0	0	无	-	57.68
陈立军	副董事长	男	50	2011年6月8日	2014年6月8日	0	0	0	无	-	88.82
杨印朝	董事	男	49	2011年6月8日	2014年6月8日	0	0	0	无	-	83.88
葛汝增	董事、 总经理	男	50	2011年6月8日	2014年6月8日	0	0	0	无	58.03	-
姚万义	独立董事	男	71	2011年6月8日	2014年6月8日	0	0	0	无	4.00	-
袁琳	独立董事	女	54	2011年6月8日	2014年6月8日	0	0	0	无	4.00	-
张文雷	独立董事	男	43	2011年6月8日	2014年6月8日	0	0	0	无	4.00	-
王玉江	监事会主席	男	50	2011年6月8日	2013年1月22日	0	0	0	无	-	-
张文彬	监事	男	41	2011年6月8日	2014年6月8日	0	0	0	无	-	-
胡竹寅	监事	男	51	2011年6月8日	2014年6月8日	0	0	0	无	4.83	51.37
崔跃民	监事	男	49	2011年6月8日	2014年6月8日	0	0	0	无	25.11	-
蒋爱军	监事	男	53	2011年6月8日	2012年11月13日	0	0	0	无	3.95	-
李爱华	总会计师	男	49	2011年6月8日	2014年6月8日	0	0	0	无	26.27	-
孙式星	总经济师	男	47	2012年12月28日	2014年6月8日	0	0	0	无	25.11	-
王洪江	副总经理	男	50	2012年12月28日	2014年6月8日	0	0	0	无	15.47	-
郝利辉	董事会秘书	男	34	2011年10月24日	2014年6月8日	0	0	0	无	23.92	-
合计	/	/	/	/	/	0	0	0	/	194.69	407.67

(二) 董事、监事、高级管理人员主要工作经历

1、祁泽民先生，曾任邢台矿务局东庞矿副总工程师，邢台矿务局运销处副处长，邢台矿业集团有限责任公司运销分公司经理，张家口金牛能源有限责任公司董事长，冀中能源总经济师，河北金牛能源集团有限责任公司董事，公司董事长等职，现任冀中能源集团董事，冀中能源副董事长、总经理，金牛天铁煤焦化有限公司董事长，金牛旭阳董事长。

2、赫孟合先生，曾任冀中能源股份有限公司东庞煤矿副总工程师、副矿长，金牛玻纤筹备处主任，玻纤分公司经理兼党总支书记，邢台金牛玻纤有限公司执行董事、



总经理，冀中能源股份有限公司副总工程师等职，现任冀中能源副总经理、邢台金牛玻纤有限公司执行董事、总经理，公司党委书记、董事长。

3、陈立军先生，曾任邢台矿务局东庞矿财务科副科长、科长，邢矿集团财务处副处长，张家口金牛能源有限责任公司监事，河北金牛能源股份有限公司财务部副经理、经理兼证券部经理、总会计师兼财务负责人、董事会秘书等职。现任冀中能源集团总经理助理、冀中能源总会计师兼财务负责人、董事会秘书，山西寿阳段王煤业集团有限公司董事，寿阳县天泰煤业有限责任公司董事，金牛天铁煤焦化有限公司董事，金牛旭阳董事，财务公司董事，河北融投担保集团有限公司董事，河北航空投资集团有限公司董事、总会计师，河北航空有限公司董事、总会计师，公司副董事长。

4、杨印朝先生，曾任邢台矿务局显德汪煤矿技术员、科长，邢台矿务局章村煤矿技术科科长、副总工程师，邢矿集团章村矿总工程师兼副矿长，河北金牛能源股份有限公司副总经理、章村矿矿长、水泥厂厂长，公司副董事长、总经理、党委书记等职。现任冀中能源副总经理、东庞矿矿长、邢台东庞通达煤电有限公司董事长、冀中能源集团惠宁化工有限公司董事长，公司董事。

5、葛汝增先生，曾任邢台矿务局邢台煤矿技术员、采区区长、煤销科科长、副总工程师，邢台矿业（集团）有限责任公司金牛钾碱分公司副经理，河北金牛能源股份有限公司章村矿副矿长、水泥厂总经济师，公司副总经理兼总经济师、党委书记等职。现任公司董事、总经理。

6、姚万义先生，曾任北京第一机床厂、北京重型机器厂党委书记，北京市纪律检查委员会、监察局常委、副局长。北京证券监督管理局副局长、巡视员（正局级），北京证券业协会监事长等职。现任北京证券业协会顾问，公司独立董事。

7、袁琳女士，曾任北京工商大学商学院财务学教授，企业财务专业建设负责人等职。现任北京工商大学教授，公司独立董事。

8、张文雷先生，曾任中国氯碱工业协会副秘书长、技术经营部副主任、综合部主任等职。现任中国氯碱工业协会副理事长兼秘书长，中国石油和化学工业联合会常务理事兼副秘书长，中国化工环保协会副理事长，宜宾天原集团股份有限公司独立董事，上海氯碱化工股份有限公司董事，公司独立董事。

9、王玉江先生，曾任邯郸矿务局王凤矿财务科科长，邯郸矿务局企业银行副行长，结算中心主任，金能集团产权与资本运营部部长、结算中心主任、公司监事会主席等



职。现任冀中能源集团总经理助理、产权与资本运营部部长、结算中心主任，邢矿集团总会计师，冀中能源监事，冀中能源集团金牛贸易有限公司监事会主席，财务公司董事、总会计师。

10、张文彬先生，曾任沧州化工融资室副主任兼结算室副主任、临时财务负责人，冀中能源财务部副部长等职。现任河北航空有限公司副总会计师，公司监事。

11、胡竹寅先生，曾任河北金牛能源股份有限公司水泥厂副总经济师，河北金牛能源股份有限公司水泥厂党支部书记、工会主席，公司党委副书记、纪委书记、工会主席等职。现任冀中能源东庞矿副书记、工会主席，邢台东庞通达煤电有限公司副书记、工会主席、监事会主席，公司监事。

12、崔跃民先生，曾任沧州化工烧碱车间主任、氯碱厂副厂长、厂长，公司销售部部长、公司树脂分公司副经理，公司综合工作部部长、水泥分公司经理等职。现任公司副总经济师、生产部部长，公司监事。

13、蒋爱军先生，曾任原沧化集团沧井公司保卫科长、公司树脂分公司工会主席，公司监事等职，现任公司工会副主席。

14、李爱华先生，曾任邢矿集团东庞矿财务科副科长、科长，河北金牛能源股份有限公司章村矿总会计师、河北金牛能源股份有限公司水泥厂总会计师等职。现任公司总会计师兼财务负责人。

15、孙式星先生，曾任沧州化工生产调度室主任、维护厂厂长、原沧化集团有限公司总经理办公室主任，公司综合部部长、监事、总经理助理、物资供应部部长等职。现任金牛物流总经理，公司总经济师。

16、王洪江先生，曾任沧州化工技术员、工段长、聚氯乙烯研究室主任、有机厂副厂长兼糊树脂车间主任、有机厂厂长兼生产部副部长、公司树脂分公司副经理、总工程师、树脂分公司经理等职。现任公司副总经理。

17、郝利辉先生，曾任河北金牛能源股份有限公司葛泉矿综采预备队技术员、葛泉矿办公室秘书、主任助理、副主任，冀中能源证券部主任职员等职。现任公司董事会秘书。

在股东单位任职情况

姓名	股东单位名称	担任的职务	任职起始日期	任职终止日期
----	--------	-------	--------	--------



赫孟合	冀中能源	副总经理	2013年1月11日	2016年1月11日
陈立军	冀中能源	总会计师兼财务负责人 董事会秘书	2013年1月11日	2016年1月11日
杨印朝	冀中能源	副总经理兼东庞矿矿长	2013年1月11日	2016年1月11日
王玉江	冀中能源	监事	2013年1月11日	2016年1月11日
胡竹寅	冀中能源	东庞矿副书记、工会主席	2012年2月14日	-

在其他单位任职情况

姓名	其他单位名称	担任的职务
赫孟合	邢台金牛玻纤有限公司	执行董事、总经理
陈立军	冀中能源集团有限责任公司	总经理助理
	山西寿阳段王煤业集团有限公司	董事
	寿阳县天泰煤业有限责任公司	董事
	金牛天铁煤焦化有限公司	董事
	河北金牛旭阳化工有限公司	董事
	冀中能源集团财务有限责任公司	董事
	河北省融投担保集团有限公司	董事
	河北航空投资集团有限公司	董事、总会计师
杨印朝	河北航空有限公司	董事、总会计师
	冀中能源集团惠宁化工有限公司	董事长
姚万义	邢台东庞通达煤电有限公司	董事长
	北京证券业协会	顾问
袁琳	北京工商大学	教授
张文雷	中国氯碱工业协会	副理事长兼秘书长
	中国石油和化学工业联合会	常务理事兼副秘书长
	中国化工环保协会	副理事长
	宜宾天原集团股份有限公司	独立董事
	上海氯碱化工股份有限公司	董事
王玉江	冀中能源集团	总经理助理、产权与资本运营部部长、结算中心主任
	邢矿集团	总会计师
	冀中能源集团财务有限责任公司	董事、总会计师
	冀中能源集团金牛贸易有限公司	监事会主席
张文彬	河北航空有限公司	副总会计师
胡竹寅	邢台东庞通达煤电有限公司	副书记、工会主席、监事会主席

(三) 董事、监事、高级管理人员报酬情况

董事、监事、高级管理人员报酬的决策程序	公司董事会薪酬与考核委员会根据董事（不包括独立董事）、监事、高级管理人员的履职情况进行考核后确定。
董事、监事、高级管理人员报酬确定依据	根据董事、监事及高级管理人员管理岗位的主要范围、职责、重要性及行业相关岗位的薪酬水平，参照《河北国资委履行出资人职责企业负责人薪酬管理暂行办法》进行年度绩效考核后确定。
董事、监事和高级管理人员报酬的应付报酬情况	194.69 万元
报告期末全体董事、监事和高级管理人员实际获得的报酬合计	194.69 万元

**(四) 公司董事、监事、高级管理人员变动情况**

姓名	担任的职务	变动情形	变动原因
祁泽民	董事、董事长	离任	工作原因
葛汝增	总经济师	离任	工作原因
孙式星	总经理助理	离任	工作原因
蒋爱军	监事	离任	个人原因
赫孟合	董事长	聘任	工作需要
孙式星	总经济师	聘任	工作需要
王洪江	副总经理	聘任	工作需要

公司董事、监事、高级管理人员变动说明：

2012 年 9 月 14 日，蒋爱军先生因个人原因辞去公司监事职务。

2012 年 11 月 13 日，祁泽民先生由于工作原因辞去公司董事、董事长职务。

2012 年 11 月 29 日，公司 2011 年第四次临时股东大会选举赫孟合先生为公司第六届董事会非独立董事。

2012 年 11 月 29 日，公司第六届董事会第十六次会议选举赫孟合先生为公司第六届董事会董事长。

2012 年 12 月 28 日，公司第六届董事会第十七次会议，聘任孙式星先生为公司总经济师，聘任王洪江先生为公司副总经理，葛汝增先生不再兼任公司总经济师职务，孙式星先生不再担任公司总经理助理职务。

二、公司及主要控股子公司的员工情况**(一) 员工情况**

母公司在职工的数量	2292
主要子公司在职工的数量	28
在职工的数量合计	2320
母公司及主要子公司需承担费用的离退休职工人数	-
专业构成	
专业构成类别	专业构成人数
生产人员	1109
销售人员	151
技术人员	83
财务人员	24
行政人员	208
其他	745
合计	2320



教育程度	
教育程度类别	数量(人)
研究生及本科	308
大专	533
中专及高中以下	1479
合计	2320

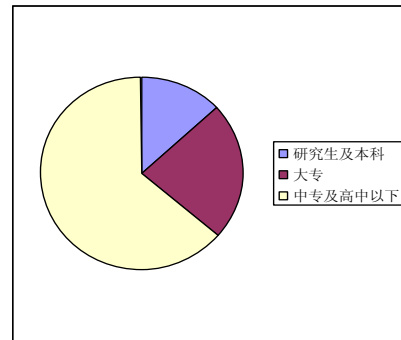
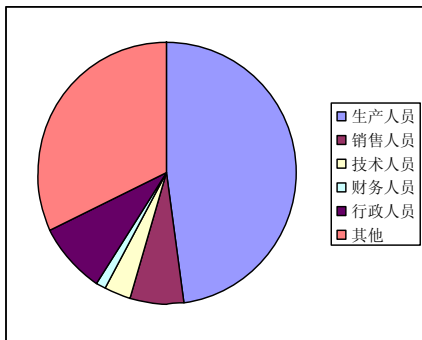
(二) 薪酬政策

公司实行岗位绩效工资制，同岗同薪，岗位工资与考勤挂钩，同时，依据公司工效挂钩办法，员工享受绩效考核奖金。按照国家、省、市相关政策，员工享受“五险一金”、带薪休假、带薪培训等待遇。

(三) 培训计划

公司将根据发展需要，采取内部培训与外部培训相结合的方式开展员工培训，内部培训主要侧重于一线操作员工，通过内部专工和外聘人员授课的形式，进行培训，提升员工的岗位技能水平；外部培训主要侧重于管理、技术等岗位人员，以提升业务能力，促进公司管理水平和研发能力的不断提升。

(四) 专业构成和教育程度统计图





第八节 公司治理结构

一、公司治理的基本情况

（一）公司治理相关制度的制定情况

报告期内，公司严格按照《公司法》、《证券法》、《上市公司治理准则》、《上海证券交易所股票上市规则》、《企业内部控制基本规范》及配套指引和中国证监会、上海证券交易所相关法律法规及通知的要求，不断完善公司治理，规范决策程序，提升公司规范运作水平。报告期内，公司制定了《内部控制规范实施工作方案》、《关于认真落实现金分红有关事项的工作方案》、《未来三年（2012-2014）股东回报规划》等相关制度，公司治理水平得到了不断提升，公司治理符合《公司法》和中国证监会相关规定的要求。

（二）公司治理专项活动开展情况

公司自 2007 年 4 月以来，根据中国证监会《关于开展加强上市公司治理专项活动有关事项的通知》（证监公司字[2007]28 号）等文件要求和中国证监会河北监管局《关于做好上市公司治理专项活动整改提高阶段工作的通知》（冀证监发[2007]81 号）的具体部署，积极开展了公司治理专项活动。目前，公司的治理结构已经较为完善，治理水平得到有效提高，促进了公司正常的生产经营，降低了公司管理风险。今后，公司将进一步巩固成绩，按照有关法律、法规要求，不断规范和完善公司治理结构，促进公司持续健康发展。

（三）内幕信息知情人登记管理制度的制定、实施情况

2010 年 3 月 28 日，公司第五届董事会第十三次会议审议通过了《关于制定内幕信息知情人登记制度的议案》（具体内容详见公司于 2010 年 3 月 30 日刊登在《中国证券报》、《上海证券报》和上海证券交易所网站（<http://www.sse.com.cn>）上的公告），报告期内，公司严格执行《内幕信息知情人管理制度》相关规定，在编制披露定期报告、筹划收购金牛旭阳 50% 股权等重大事项过程中，编制了内幕信息知情人登记表，如实、完整地记录内幕信息在公开前各环节所有内幕信息知情人名单，建立了内幕信息知情人档案，维护公司信息披露公开、公平和公正。经自查，未发现内幕信息知情人



在影响公司股价的重大敏感信息披露前利用内幕信息买卖公司股份的情况，也未发现相关人员利用内幕信息从事内幕交易的情况。

二、报告期内股东大会的召开情况

会议届次	召开日期	决议刊登的信息披露媒体	决议刊登的信息披露日期
2011 年年度股东大会	2012 年 5 月 8 日	《中国证券报》 《上海证券报》 上海证券交易所网站	2012 年 5 月 9 日
2012 年第一次临时股东大会	2012 年 3 月 26 日	《中国证券报》 《上海证券报》 上海证券交易所网站	2012 年 3 月 27 日
2012 年第二次临时股东大会	2012 年 7 月 10 日	《中国证券报》 《上海证券报》 上海证券交易所网站	2012 年 7 月 11 日
2012 年第三次临时股东大会	2012 年 10 月 10 日	《中国证券报》 《上海证券报》 上海证券交易所网站	2012 年 10 月 11 日
2012 年第四次临时股东大会	2012 年 11 月 29 日	《中国证券报》 《上海证券报》 上海证券交易所网站	2012 年 11 月 30 日

报告期内，公司历次股东大会审议的议案如下：

（一）2011 年年度股东大会审议通过了如下议案：

- 1、关于公司 2011 年度董事会工作报告的议案；
- 2、关于公司 2011 年度监事会工作报告的议案；
- 3、关于公司 2011 年年度报告全文及摘要的议案；
- 4、关于公司 2011 年度财务决算报告的议案；
- 5、关于公司 2011 年度利润分配方案的议案；
- 6、关于公司 2012 年日常关联交易的议案；
- 7、关于公司续聘会计师事务所及支付费用的议案。

（二）2012 年第一次临时股东大会审议通过了如下议案：

- 1、关于修订公司非公开发行股票方案的议案；
- 2、关于《河北金牛化工股份有限公司非公开发行股票预案（修订）》的议案；



3、关于公司非公开发行股票募集资金使用可行性分析(修订)的议案;

4、关于公司与冀中能源股份有限公司就 2012 年度原材料采购签署《2012 年度原材料采购协议》的议案。

(三) 2012 年第二次临时股东大会审议通过了如下议案:

1、审议《河北金牛化工股份有限公司未来三年(2012 年—2014 年)股东回报规划》;

2、审议《关于修改〈公司章程〉的议案》。

(四) 2012 年第三次临时股东大会审议通过了如下议案:

1、关于使用部分闲置募集资金暂时补充流动资金的议案;

2、关于变更公司住所暨修改《公司章程》的议案。

(五) 2012 年第四次临时股东大会审议通过了如下议案:

1、关于申请新增贷款的议案;

2、关于聘任赫孟合先生为公司董事会非独立董事的议案。

报告期内,公司董事会严格按照股东大会的决议和授权,认真执行了股东大会的各项决议。

三、董事履职情况

(一) 董事参加董事会和股东大会的情况

董事姓名	是否独立董事	参加董事会出席情况						参加股东大会情况
		本年应参加董事会次数	亲自出席次数	以通讯方式参加次数	委托出席次数	缺席次数	是否连续两次未亲自参加会议	出席股东大会的次数
祁泽民	否	9	9	0	0	0	否	4
赫孟合	否	2	2	0	0	0	否	1
陈立军	否	12	11	1	0	0	否	3
杨印朝	否	12	10	2	0	0	否	3
葛汝增	否	12	12	0	0	0	否	5
姚万义	是	12	11	1	0	0	否	5
袁琳	是	12	8	2	2	0	否	3



张文雷	是	12	11	1	0	0	否	3
-----	---	----	----	---	---	---	---	---

年内召开董事会会议次数	12
其中：现场会议次数	10
通讯方式召开会议次数	0
现场结合通讯方式召开会议次数	2

报告期内，公司董事均未出现连续两次未亲自参加董事会的情形。

（二）独立董事对公司有关事项提出异议的情况

报告期内，公司独立董事未对公司本年度的董事会议案及其他非董事会议案事项提出异议。

四、董事会各专门委员会履职情况

报告期内，公司董事会各专门委员会按照各自工作细则的规定，以认真负责、勤勉诚信的态度忠实履行各自职责，董事会战略委员会在公司修订非公开发行方案和以现金方式收购金牛旭阳 50%股权的过程中，提出了许多建设性意见和建议；董事会提名委员会在公司推荐董事和聘任高级管理人员过程中，认真审查提名候选人资格，严格履行决策程序；董事会审计委员会在公司聘任审计机构、编制半年度报告和年度报告、重大关联交易过程中，与公司及年审会计师进行了充分沟通，实施了有效监督；董事会薪酬委员会对公司董事和高管的履职情况进行了认真考评。

董事会各专门委员会为完善公司治理结构、促进公司发展起到了积极的作用。

五、监事会发现公司存在风险的说明

监事会对报告期内的监督事项无异议。

六、公司相对于控股股东在业务、人员、资产、机构、财务等方面的独立完整情况

公司与控股股东在业务、人员、资产、机构、财务等方面完全分开，具有独立完整的业务及自主经营能力。

业务方面独立完整情况	公司在业务方面独立于控股股东，具有独立、完整的生产经营系统和自主经营能力。
人员方面独立完整情况	公司在劳动人事及工资管理方面建立了完整独立的管理系统。公司高级管理人员均在本公司工作并领取报酬，未在控股股东及其关联企业兼任除董事以外的任何职务。
资产方面独立完整情况	公司拥有独立的生产系统、辅助生产系统和配套设施，拥有独立的采购和销售系统，产权明晰，资产上完全独立于控股股东。



机构方面独立完整情况	公司设立了独立的组织机构体系，生产、管理、营销等各部门完全与控股股东分开，拥有单独的办公机构和生产经营场所。
财务方面独立完整情况	公司设立了独立的财会部门，建立了独立的会计核算体系和财务管理制度，财务管理独立，资金独立。

报告期内，为了有效解决同业竞争，公司控股股东冀中能源及其控股股东冀中能源集团作出了相关承诺（具体内容详见本报告“第五节重要事项”中关于承诺事项履行情况的相关内容）。

（七）高级管理人员的考评及激励情况

报告期内，公司严格落实绩效考核办法和激励机制，根据各分管工作的完成情况进行绩效评价。



第九节 内部控制

一、公司董事会对内部控制责任的声明

建立健全并有效实施内部控制是公司董事会的责任；监事会对建立与实施内部控制进行监督；经理层负责组织领导公司内部控制的日常运行。公司根据 2012 年的内控运行情况编制了《河北金牛化工股份有限公司内部控制 2012 年度自我评价报告》（具体内容详见同日刊登在《中国证券报》、《上海证券报》和上海证券交易所网站（<http://www.sse.com.cn>）上的《公司内部控制自我评价报告》）。

二、公司内部控制制度的建立、健全及工作计划

（一）内部控制制度的建立和健全情况

报告期内，公司按照财政部、审计署、中国保监会、中国银监会、中国证监会联合发布的《企业内部控制基本规范》、《企业内部控制配套指引》和《关于辖区公司全面实施内部控制规范有关工作的通知》冀证监发【2012】19 号文件精神，结合公司的业务特点，聘请专业咨询机构指导公司进行内部控制建设。成立了以董事长为总负责人的相关组织机构，制定了内部控制规范实施工作方案，对公司的各项管理制度和管理流程进行了全面梳理，找出关键风险点和控制点，编制风险清单，制定并落实整改方案，对生产经营、财务管理、信息披露等各项业务控制进行了规范，编制了《内部控制管理制度汇编》和《内部控制手册汇编》。目前，公司内部控制体系有效运行。

（二）内部控制检查监督部门的设置情况

公司监事会对建立与实施内部控制进行监督，公司董事会审计委员会负责审查公司内部控制，监督内部控制的有效实施和内部控制自我评价情况，协调内部控制审计及其他相关事宜。

公司监察审计部为董事会审计委员会下设的内部控制监督常设机构，负责对内部控制运行有效性的评价，出具内部控制自我评价报告，同时对内部控制运行中存在的问题提出意见和建议并监督整改。

（三）董事会对内部控制有关工作的安排



公司第六届董事会第八次会议审议通过了《内部控制规范实施工作方案》，报告期内，公司的内部控制工作按照工作方案有序实施。

目前，公司内控体系已经基本建立并实施，公司将在以后的工作中，根据内控系统的运行情况不断进行完善，有效控制业务风险，提升业务运行效率。

（四）与财务核算相关的内部控制制度的完善情况

公司建立了内部统一的财务管理制度与会计核算体系。制定了涵盖全面预算管理、资金管理、对外投资、固定资产、内部审计等方面的内控制度，明确了各项业务的控制目标、控制风险、控制措施、不相容岗位分离等内容，保证了财务核算的规范，有效提升了公司财务会计工作质量。

三、公司监事会对《内部控制自我评价报告》的意见

公司《内部控制自我评价报告》真实、客观地反映了公司内部控制体系的建设、运行及监督情况，现有内部控制体系和控制制度已基本建立健全，符合国家有关法律、行政法规和部门规章的要求，能有效保证公司内部控制重点活动的执行及监督。

四、公司内部控制审计情况

致同会计师事务所（特殊普通合伙）对公司 2012 年度的内部控制进行了审计，并出具了标准无保留的《河北金牛化工股份有限公司 2012 年度内部控制审计报告》致同审字（2013）第 110ZA0294 号，认为公司于 2012 年 12 月 31 日按照《企业内部控制基本规范》和相关规定，在所有重大方面保持了有效的财务报告内部控制。

四、公司年度报告披露重大差错责任追究制度的建立与执行情况

2010 年 3 月 28 日，公司第五届董事会第十三次会议审议通过了《河北金牛化工股份有限公司年报信息披露重大差错责任追究制度》，对导致年报信息披露出现重大差错的责任人，公司将追究相应责任。

（一）报告期内无重大会计差错更正情况。

（二）报告期内无重大遗漏信息补充情况。

（三）报告期内无业绩预告修正情况。



第十节 财务报告

（一）审计报告

审计报告

致同审字（2013）第 110ZA0292 号

河北金牛化工股份有限公司全体股东：

我们审计了后附的河北金牛化工股份有限公司（以下简称金牛化工公司）财务报表，包括 2012 年 12 月 31 日的合并及公司资产负债表，2012 年度的合并及公司利润表、合并及公司现金流量表、合并及公司股东权益变动表以及财务报表附注。

一、管理层对财务报表的责任

编制和公允列报财务报表是金牛化工公司管理层的责任，这种责任包括：（1）按照企业会计准则的规定编制财务报表，并使其实现公允反映；（2）设计、执行和维护必要的内部控制，以使财务报表不存在由于舞弊或错误导致的重大错报。

二、注册会计师的责任

我们的责任是在执行审计工作的基础上对财务报表发表审计意见。我们按照中国注册会计师审计准则的规定执行了审计工作。中国注册会计师审计准则要求我们遵守中国注册会计师职业道德守则，计划和执行审计工作以对财务报表是否不存在重大错报获取合理保证。

审计工作涉及实施审计程序，以获取有关财务报表金额和披露的审计证据。选择的审计程序取决于注册会计师的判断，包括对由于舞弊或错误导致的财务报表重大错报风险的评估。在进行风险评估时，注册会计师考虑与财务报表编制和公允列报相关的内部控制，以设计恰当的审计程序，但目的并非对内部控制的有效性发表意见。审计工作还包括评价管理层选用会计政策的恰当性和作出会计估计的合理性，以及评价财务报表的总体列报。

我们相信，我们获取的审计证据是充分、适当的，为发表审计意见提供了基础。

三、审计意见



我们认为，金牛化工公司财务报表在所有重大方面按照企业会计准则的规定编制，公允反映了金牛化工公司 2012 年 12 月 31 日的合并及公司财务状况以及 2012 年度的合并及公司经营成果和合并及公司现金流量。

致同会计师事务所
(特殊普通合伙)

中国注册会计师： 龙传喜

中国注册会计师： 古精华

中国·北京

二〇一三年一月二十三日



(二) 财务报告

合并资产负债表
2012 年 12 月 31 日

编制单位:河北金牛化工股份有限公司

单位:元 币种:人民币

项目	附注	期末余额	年初余额
流动资产:			
货币资金	五、1	620,136,275.26	12,389,584.99
结算备付金			
拆出资金			
交易性金融资产			
应收票据	五、2	85,026,084.36	29,587,550.00
应收账款	五、3	962,641.89	908,084.69
预付款项	五、4	43,974,150.19	36,603,527.39
应收保费			
应收分保账款			
应收分保合同准备金			
应收利息			
应收股利	五、5	2,980,514.07	4,312,394.37
其他应收款	五、6	6,563,222.85	6,786,514.85
买入返售金融资产			
存货	五、7	155,004,854.42	179,409,111.83
一年内到期的非流动资产			
其他流动资产	五、8	11,312,427.73	
流动资产合计		925,960,170.77	269,996,768.12
非流动资产:			
发放委托贷款及垫款			
可供出售金融资产			
持有至到期投资			
长期应收款			
长期股权投资	五、9		30,674,373.59
投资性房地产			
固定资产		828,738,278.30	862,180,750.91
在建工程	五、10	341,390,102.70	206,693,166.94
工程物资	五、11	21,257,717.28	11,980,360.83
固定资产清理	五、12		
生产性生物资产			
油气资产			
无形资产	五、13	66,440,327.93	67,018,166.55
开发支出			
商誉			
长期待摊费用			
递延所得税资产	五、14	5,255.33	12,400.84



其他非流动资产		24,370,000.00	
非流动资产合计		1,257,831,681.54	1,178,559,219.66
资产总计		2,208,161,852.31	1,448,555,987.78
流动负债：			
短期借款	五、 16		180,000,000
向中央银行借款			
吸收存款及同业存放			
拆入资金			
交易性金融负债			
应付票据			
应付账款	五、 17	278,703,465.47	989,426,409.08
预收款项	五、 18	75,024,257.91	80,092,909.23
卖出回购金融资产款			
应付手续费及佣金			
应付职工薪酬	五、 19	7,636,064.58	7,189,087.34
应交税费	五、 20	535,054.34	-2,094,543.59
应付利息			
应付股利			
其他应付款	五、 21	152,104,025.18	167,807,358.45
应付分保账款			
保险合同准备金			
代理买卖证券款			
代理承销证券款			
一年内到期的非流动负债	五、 22	570,000,000.00	
其他流动负债			
流动负债合计		1,084,002,867.48	1,422,421,220.51
非流动负债：			
长期借款	五、 23		570,000,000.00
应付债券			
长期应付款			
专项应付款			
预计负债		95,969.00	277,849.00
递延所得税负债			
其他非流动负债			
非流动负债合计		95,969.00	570,277,849.00
负债合计		1,084,098,836.48	1,992,699,069.51
所有者权益（或股东权益）：			
实收资本（或股本）		680,319,676.00	421,420,000.00
资本公积		1,779,638,201.29	449,146,779.29
减：库存股			



专项储备			
盈余公积		78,668,253.17	78,668,253.17
一般风险准备			
未分配利润		-1,428,877,686.89	-1,506,792,334.30
外币报表折算差额			
归属于母公司所有者权益合计		1,109,748,443.57	-557,557,301.84
少数股东权益		14,314,572.26	13,414,220.11
所有者权益合计		1,124,063,015.83	-544,143,081.73
负债和所有者权益总计		2,208,161,852.31	1,448,555,987.78

法定代表人：赫孟合

主管会计工作负责人：李爱华

会计机构负责人：张树林



母公司资产负债表

2012 年 12 月 31 日

编制单位:河北金牛化工股份有限公司

单位:元 币种:人民币

项目	附注	期末余额	年初余额
流动资产:			
货币资金		615,532,099.40	7,100,992.51
交易性金融资产			
应收票据		74,039,103.15	26,969,550.00
应收账款		690,140.15	317,230.73
预付款项		62,085,205.06	30,869,546.82
应收利息			
应收股利		2,980,514.07	4,312,394.37
其他应收款		43,858,069.11	14,278,559.26
存货		152,624,469.16	175,409,789.38
一年内到期的非流动资产			
其他流动资产		11,155,750.55	
流动资产合计		962,965,350.65	259,258,063.07
非流动资产:			
可供出售金融资产			
持有至到期投资			
长期应收款			
长期股权投资		169,607,407.80	186,164,796.03
投资性房地产			
固定资产		787,553,857.36	819,195,888.33
在建工程		145,272,957.90	10,576,022.14
工程物资		14,916,004.09	5,638,647.64
固定资产清理			
生产性生物资产			
油气资产			
无形资产		61,429,583.05	61,855,580.87
开发支出			
商誉			
长期待摊费用			
递延所得税资产			
其他非流动资产			
非流动资产合计		1,178,779,810.20	1,083,430,935.01
资产总计		2,141,745,160.85	1,342,688,998.08
流动负债:			
短期借款			180,000,000.00
交易性金融负债			
应付票据			
应付账款		272,696,180.23	958,214,726.22
预收款项		50,829,134.96	55,531,362.98
应付职工薪酬		7,369,621.38	7,073,513.71
应交税费		164,662.84	-1,823,753.91
应付利息			



应付股利			
其他应付款		151,476,748.30	147,762,179.02
一年内到期的非流动负债		570,000,000.00	
其他流动负债			
流动负债合计		1,052,536,347.71	1,346,758,028.02
非流动负债：			
长期借款			570,000,000.00
应付债券			
长期应付款			
专项应付款			
预计负债		95,969.00	95,969.00
递延所得税负债			
其他非流动负债			
非流动负债合计		95,969.00	570,095,969.00
负债合计		1,052,632,316.71	1,916,853,997.02
所有者权益（或股东权益）：			
实收资本（或股本）		680,319,676.00	421,420,000.00
资本公积		1,780,163,704.99	449,672,282.99
减：库存股			
专项储备			
盈余公积		78,668,253.17	78,668,253.17
一般风险准备			
未分配利润		-1,450,038,790.02	-1,523,925,535.10
所有者权益（或股东权益）合计		1,089,112,844.14	-574,164,998.94
负债和所有者权益（或股东权益）总计		2,141,745,160.85	1,342,688,998.08

法定代表人：赫孟合

主管会计工作负责人：李爱华

会计机构负责人：张树林



合并利润表

2012 年 1—12 月

单位:元 币种:人民币

项目	附注	本期金额	上期金额
一、营业总收入	五、30	1,480,674,314.08	1,597,620,155.39
其中：营业收入		1,480,674,314.08	1,597,620,155.39
利息收入			
已赚保费			
手续费及佣金收入			
二、营业总成本	五、30	1,530,730,224.26	1,884,324,073.55
其中：营业成本		1,414,116,299.14	1,662,034,279.40
利息支出			
手续费及佣金支出			
退保金			
赔付支出净额			
提取保险合同准备金净额			
保单红利支出			
分保费用			
营业税金及附加	五、31	4,499,014.31	4,268,476.81
销售费用	五、32	15,796,825.80	27,057,890.17
管理费用	五、33	83,362,616.41	82,574,673.72
财务费用	五、34	48,426,704.07	72,586,816.14
资产减值损失	五、35	-35,471,235.47	35,801,937.31
加：公允价值变动收益（损失以“-”号填列）			
投资收益（损失以“-”号填列）	五、36	2,785,626.41	25,002,045.61
其中：对联营企业和合营企业的投资收益		718,788.60	2,147,282.82
汇兑收益（损失以“-”号填列）			
三、营业利润（亏损以“-”号填列）		-47,270,283.77	-261,701,872.55
加：营业外收入	五、37	131,905,085.02	35,425,481.16
减：营业外支出	五、38	5,366,843.53	17,627,872.02
其中：非流动资产处置损失		12,756.74	80,249.43
四、利润总额（亏损总额以“-”号填列）		79,267,957.72	-243,904,263.41
减：所得税费用	五、39	452,958.16	1,901,201.51
五、净利润（净亏损以“-”号填列）		78,814,999.56	-245,805,464.92
归属于母公司所有者的净利润		77,914,647.41	-246,624,671.81
少数股东损益		900,352.15	819,206.89
六、每股收益：			
（一）基本每股收益	五、40	0.1603	-0.5852
（二）稀释每股收益		0.1603	-0.5852
七、其他综合收益			
八、综合收益总额		78,814,999.56	-245,805,464.92
归属于母公司所有者的综合收益总额		77,914,647.41	-246,624,671.81
归属于少数股东的综合收益总额		900,352.15	819,206.89

法定代表人：赫孟合

主管会计工作负责人：李爱华

会计机构负责人：张树林



母公司利润表

2012 年 1—12 月

单位:元 币种:人民币

项目	附注	本期金额	上期金额
一、营业收入		1,303,814,591.31	1,222,126,903.50
减: 营业成本		1,249,197,550.52	1,320,830,991.99
营业税金及附加		3,283,653.72	1,004,778.60
销售费用		12,852,717.23	9,472,357.72
管理费用		75,023,055.59	73,059,837.69
财务费用		48,392,593.31	72,512,043.07
资产减值损失		-31,001,655.08	31,823,469.99
加: 公允价值变动收益(损失以“-”号填列)			
投资收益(损失以“-”号填列)		16,902,611.77	17,517,736.52
其中: 对联营企业和合营企业的投资收益		978,406.56	3,185,754.66
二、营业利润(亏损以“-”号填列)		-37,030,712.21	-269,058,839.04
加: 营业外收入		112,463,488.89	34,851,356.84
减: 营业外支出		1,546,031.60	17,547,153.73
其中: 非流动资产处置损失		12,756.74	
三、利润总额(亏损总额以“-”号填列)		73,886,745.08	-251,754,635.93
减: 所得税费用			31,200.00
四、净利润(净亏损以“-”号填列)		73,886,745.08	-251,785,835.93
五、每股收益:			
(一) 基本每股收益			
(二) 稀释每股收益			
六、其他综合收益		73,886,745.08	-251,785,835.93
七、综合收益总额		73,886,745.08	-251,785,835.93

法定代表人: 赫孟合

主管会计工作负责人: 李爱华

会计机构负责人: 张树林



合并现金流量表

2012 年 1—12 月

单位:元 币种:人民币

项目	附注	本期金额	上期金额
一、经营活动产生的现金流量:			
销售商品、提供劳务收到的现金		654,962,724.88	786,714,817.90
客户存款和同业存放款项净增加额			
向中央银行借款净增加额			
向其他金融机构拆入资金净增加额			
收到原保险合同保费取得的现金			
收到再保险业务现金净额			
保户储金及投资款净增加额			
处置交易性金融资产净增加额			
收取利息、手续费及佣金的现金			
拆入资金净增加额			
回购业务资金净增加额			
收到的税费返还		2,428,968.89	1,420,130.44
收到其他与经营活动有关的现金	五、41	155,253,878.61	54,740,298.75
经营活动现金流入小计		812,645,572.38	842,875,247.09
购买商品、接受劳务支付的现金		1,163,964,328.29	548,753,870.17
客户贷款及垫款净增加额			
存放中央银行和同业款项净增加额			
支付原保险合同赔付款项的现金			
支付利息、手续费及佣金的现金			
支付保单红利的现金			
支付给职工以及为职工支付的现金		94,798,647.55	95,517,371.41
支付的各项税费		37,522,089.70	21,165,650.37
支付其他与经营活动有关的现金	五、41	56,168,046.58	77,108,494.09
经营活动现金流出小计		1,352,453,112.12	742,545,386.04
经营活动产生的现金流量净额		-539,807,539.74	100,329,861.05
二、投资活动产生的现金流量:			
收回投资收到的现金		13,460,000.00	
取得投资收益收到的现金		1,331,880.30	
处置固定资产、无形资产和其他长期资产收回的现金净额		223,846.15	79,801.95
处置子公司及其他营业单位收到的现金净额			13,553,837.25
收到其他与投资活动有关的现金			
投资活动现金流入小计		15,015,726.45	13,633,639.20
购建固定资产、无形资产和其他长期资产支付的现金		227,906,977.74	82,221,258.90
投资支付的现金			
质押贷款净增加额			
取得子公司及其他营业单位支付的现金净额			
支付其他与投资活动有关的现金			
投资活动现金流出小计		227,906,977.74	82,221,258.90



投资活动产生的现金流量净额		-212,891,251.29	-68,587,619.70
三、筹资活动产生的现金流量：			
吸收投资收到的现金		1,591,999,997.68	
其中：子公司吸收少数股东投资收到的现金			
取得借款收到的现金		180,000,000.00	750,000,000.00
发行债券收到的现金			
收到其他与筹资活动有关的现金			
筹资活动现金流入小计		1,771,999,997.68	750,000,000.00
偿还债务支付的现金		360,000,000.00	751,875,000.00
分配股利、利润或偿付利息支付的现金		48,954,461.34	73,150,966.90
其中：子公司支付给少数股东的股利、利润			101,336.65
支付其他与筹资活动有关的现金	五、41	2,608,899.68	
筹资活动现金流出小计		411,563,361.02	825,025,966.90
筹资活动产生的现金流量净额		1,360,436,636.66	-75,025,966.90
四、汇率变动对现金及现金等价物的影响		8,844.64	-42,937.39
五、现金及现金等价物净增加额		607,746,690.27	-43,326,662.94
加：期初现金及现金等价物余额		12,389,584.99	55,716,247.93
六、期末现金及现金等价物余额		620,136,275.26	12,389,584.99

法定代表人：赫孟合

主管会计工作负责人：李爱华

会计机构负责人：张树林



母公司现金流量表

2012 年 1—12 月

单位:元 币种:人民币

项目	附注	本期金额	上期金额
一、经营活动产生的现金流量:			
销售商品、提供劳务收到的现金		537,098,002.94	529,969,003.63
收到的税费返还		2,428,968.89	931,039.92
收到其他与经营活动有关的现金		155,094,979.09	52,290,961.85
经营活动现金流入小计		694,621,950.92	583,191,005.40
购买商品、接受劳务支付的现金		1,057,953,984.68	316,946,510.93
支付给职工以及为职工支付的现金		91,236,961.82	86,714,533.89
支付的各项税费		35,170,093.35	14,081,455.20
支付其他与经营活动有关的现金		81,180,890.34	67,698,428.06
经营活动现金流出小计		1,265,541,930.19	485,440,928.08
经营活动产生的现金流量净额		-570,919,979.27	97,750,077.32
二、投资活动产生的现金流量:			
收回投资收到的现金		13,460,000.00	
取得投资收益收到的现金		1,331,880.30	
处置固定资产、无形资产和其他长期资产收回的现金净额		223,846.15	
处置子公司及其他营业单位收到的现金净额			14,283,455.30
收到其他与投资活动有关的现金			
投资活动现金流入小计		15,015,726.45	14,283,455.30
购建固定资产、无形资产和其他长期资产支付的现金		196,110,121.59	81,585,251.08
投资支付的现金			
取得子公司及其他营业单位支付的现金净额			
支付其他与投资活动有关的现金			
投资活动现金流出小计		196,110,121.59	81,585,251.08
投资活动产生的现金流量净额		-181,094,395.14	-67,301,795.78
三、筹资活动产生的现金流量:			
吸收投资收到的现金		1,591,999,997.68	
取得借款收到的现金		180,000,000.00	750,000,000.00
发行债券收到的现金			
收到其他与筹资活动有关的现金			
筹资活动现金流入小计		1,771,999,997.68	750,000,000.00
偿还债务支付的现金		360,000,000.00	750,000,000.00
分配股利、利润或偿付利息支付的现金		48,954,461.34	72,977,950.25
支付其他与筹资活动有关的现金		2,608,899.68	
筹资活动现金流出小计		411,563,361.02	822,977,950.25
筹资活动产生的现金流量净额		1,360,436,636.66	-72,977,950.25
四、汇率变动对现金及现金等价物的影响		8,844.64	-42,937.39
五、现金及现金等价物净增加额		608,431,106.89	-42,572,606.10
加: 期初现金及现金等价物余额		7,100,992.51	49,673,598.61
六、期末现金及现金等价物余额		615,532,099.40	7,100,992.51

法定代表人: 赫孟合 主管会计工作负责人: 李爱华 会计机构负责人: 张树林



合并所有者权益变动表
2012 年 1—12 月

单位:元 币种:人民币

项目	本期金额									
	归属于母公司所有者权益							少数股东权益	所有者权益合计	
	实收资本 (或股本)	资本公积	减： 库存股	专项储备	盈余公积	一般 风险 准备	未分配利润			其他
一、上年年末余额	421,420,000.00	449,146,779.29			78,668,253.17		-1,506,792,334.30		13,414,220.11	-544,143,081.73
加：会计政策变更										
前期差错更正										
其他										
二、本年年初余额	421,420,000.00	449,146,779.29			78,668,253.17		-1,506,792,334.30		13,414,220.11	-544,143,081.73
三、本期增减变动金额（减少以“－”号填列）	258,899,676.00	1,330,491,422.00					77,914,647.41		900,352.15	1,668,206,097.56
（一）净利润							77,914,647.41		900,352.15	78,814,999.56
（二）其他综合收益										
上述（一）和（二）小计							77,914,647.41		900,352.15	78,814,999.56
（三）所有者投入和减少资本	258,899,676.00	1,330,491,422.00								1,589,391,098.00
1. 所有者投入资本	258,899,676.00	1,330,491,422.00								1,589,391,098.00
2. 股份支付计入所有者权益的金额										
3. 其他										



(四) 利润分配									
1. 提取盈余公积									
2. 提取一般风险准备									
3. 对所有者（或股东）的分配									
4. 其他									
(五) 所有者权益内部结转									
1. 资本公积转增资本（或股本）									
2. 盈余公积转增资本（或股本）									
3. 盈余公积弥补亏损									
4. 其他									
(六) 专项储备									
1. 本期提取				7,430,517.07					7,430,517.07
2. 本期使用				7,430,517.07					7,430,517.07
(七) 其他									
四、本期期末余额	680,319,676.00	1,779,638,201.29			78,668,253.17		-1,428,877,686.89	14,314,572.26	1,124,063,015.83

单位:元 币种:人民币

项目	上年同期金额									
	归属于母公司所有者权益								少数股东权益	所有者权益合计
	实收资本 (或股本)	资本公积	减： 库存	专项储备	盈余公积	一般 风险	未分配利润	其他		



			股		准 备			
一、上年年末余额	421,420,000.00	449,146,779.29		883,246.81	78,668,253.17	-1,260,167,662.49	23,569,693.95	-286,479,689.27
加：会计政策变更								
前期差错更正								
其他								
二、本年年初余额	421,420,000.00	449,146,779.29		883,246.81	78,668,253.17	-1,260,167,662.49	23,569,693.95	-286,479,689.27
三、本期增减变动 金额(减少以“－” 号填列)				-883,246.81		-246,624,671.81	-10,155,473.84	-257,663,392.46
(一) 净利润						-246,624,671.81	819,206.89	-245,805,464.92
(二)其他综合收 益								
上述(一)和(二) 小计						-246,624,671.81	819,206.89	-245,805,464.92
(三)所有者投入 和减少资本							-10,974,680.73	-10,974,680.73
1. 所有者投入资 本								
2. 股份支付计入 所有者权益的金 额								
3. 其他							-10,974,680.73	-10,974,680.73
(四) 利润分配								
1. 提取盈余公积								
2. 提取一般风险 准备								
3. 对所有者(或 股东)的分配								
4. 其他								



(五)所有者权益内部结转										
1. 资本公积转增资本(或股本)										
2. 盈余公积转增资本(或股本)										
3. 盈余公积弥补亏损										
4. 其他										
(六)专项储备				-883,246.81					-883,246.81	
1. 本期提取				7,380,717.96					7,380,717.96	
2. 本期使用				8,263,964.77					8,263,964.77	
(七)其他										
四、本期期末余额	421,420,000.00	449,146,779.29			78,668,253.17		-1,506,792,334.30		13,414,220.11	-544,143,081.73

法定代表人：赫孟合

主管会计工作负责人：李爱华

会计机构负责人：张树林



母公司所有者权益变动表
2012 年 1—12 月

单位:元 币种:人民币

项目	本期金额							
	实收资本(或股本)	资本公积	减:库存股	专项储备	盈余公积	一般风险准备	未分配利润	所有者权益合计
一、上年年末余额	421,420,000.00	449,672,282.99			78,668,253.17		-1,523,925,535.10	-574,164,998.94
加: 会计政策变更								
前期差错更正								
其他								
二、本年年初余额	421,420,000.00	449,672,282.99			78,668,253.17		-1,523,925,535.10	-574,164,998.94
三、本期增减变动金额(减少以“—”号填列)	258,899,676.00	1,330,491,422.00					73,886,745.08	1,663,277,843.08
(一) 净利润							73,886,745.08	73,886,745.08
(二) 其他综合收益								
上述(一)和(二)小计							73,886,745.08	73,886,745.08
(三) 所有者投入和减少资本	258,899,676.00	1,330,491,422.00						1,589,391,098.00
1. 所有者投入资本	258,899,676.00	1,330,491,422.00						1,589,391,098.00
2. 股份支付计入所有者权益的金额								
3. 其他								
(四) 利润分配								
1. 提取盈余公积								



2. 提取一般风险准备								
3. 对所有者（或股东）的分配								
4. 其他								
（五）所有者权益内部结转								
1. 资本公积转增资本（或股本）								
2. 盈余公积转增资本（或股本）								
3. 盈余公积弥补亏损								
4. 其他								
（六）专项储备								
1. 本期提取				7,430,517.07				7,430,517.07
2. 本期使用				7,430,517.07				7,430,517.07
（七）其他								
四、本期期末余额	680,319,676.00	1,780,163,704.99			78,668,253.17		-1,450,038,790.02	1,089,112,844.14

单位:元 币种:人民币

项目	上年同期金额							
	实收资本（或股本）	资本公积	减：库存股	专项储备	盈余公积	一般风险准备	未分配利润	所有者权益合计
一、上年年末余额	421,420,000.00	449,672,282.99		883,246.81	78,668,253.17		-1,272,139,699.17	-321,495,916.20
加：会计政策变更								
前期差错更正								
其他								
二、本年初余额	421,420,000.00	449,672,282.99		883,246.81	78,668,253.17		-1,272,139,699.17	-321,495,916.20



三、本期增减变动金额(减少以“－”号填列)				-883,246.81			-251,785,835.93	-252,669,082.74
(一) 净利润							-251,785,835.93	-251,785,835.93
(二) 其他综合收益								
上述(一)和(二)小计							-251,785,835.93	-251,785,835.93
(三) 所有者投入和减少资本								
1. 所有者投入资本								
2. 股份支付计入所有者权益的金额								
3. 其他								
(四) 利润分配								
1. 提取盈余公积								
2. 提取一般风险准备								
3. 对所有者(或股东)的分配								
4. 其他								
(五) 所有者权益内部结转								
1. 资本公积转增资本(或股本)								
2. 盈余公积转增资本(或股本)								
3. 盈余公积弥补亏损								



4. 其他							
(六) 专项储备			-883,246.81				-883,246.81
1. 本期提取			7,380,717.96				7,380,717.96
2. 本期使用			8,263,964.77				8,263,964.77
(七) 其他							
四、本期期末余额	421,420,000.00	449,672,282.99		78,668,253.17		-1,523,925,535.10	-574,164,998.94

法定代表人：赫孟合

主管会计工作负责人：李爱华

会计机构负责人：张树林

财务报表附注

一、公司基本情况

河北金牛化工股份有限公司（以下简称“公司”或“本公司”）系经河北省经济体制改革委员会批准（文件号为冀体改股字[1994]20号），由沧州市化工厂股份制改组并发起成立的定向募集股份有限公司。股本额为7,498万股。经公司第三次股东大会决议通过，报请河北省人民政府（文件号为冀政函[1995]118号）和中国证监会（文件号为证监发审字[1996]71号文）批准，于1996年6月14日至17日向社会公开发行2,312万股A股，募集资金206,203,400元，股本变更为9,810万股。经公司1996年9月20日临时股东大会通过，报请河北省证券委批准，公司于1996年9月27日以资本公积按10:10的比例向全体股东转增股本，股本变更为19,620万元。经公司股东大会审议通过1999年度中期利润分配方案，以1999年6月30日股本为基数，每10股送红股5股并以公积金转增5股，股本变更为39,240万元。2000年经中国证券监督管理委员会核准（文件号证监公司字[2000]59号文），以1999年末总股本39,240万股为基数，每10股配1.5股，配股价7元/股，国家股股东可配4,386万股，经财政部批准（财管字[1999]192号文），同意国家股股东认购1,402万股。公司向全体股东共配售2,902万股，其中：国家股配售1,402万股，社会公众股配售1,500万股。配股后公司股份总数为42,142万股，股本变更为42,142万元。2006年11月17日公司完成股权分置改革，公司流通股股东向流通股股东支付3,910万股股票对价，即流通股股东每10股获得股票3.4股，对价支付后总股本未变。

经中国证券监督管理委员会《关于核准河北金牛化工股份有限公司非公开发行股票批复》（证监许可【2012】1167号）核准，本公司向控股股东冀中能源股份有限公司非公开发行了普通股（A股）股票25,889.9676万股，发行价为每股人民币6.18元。截至2012年9月6日，本公司共募集资金1,599,999,997.68元，扣除发行费用10,608,899.68元后，募集资金净额为1,589,391,098.00元。上述募集资金净额已经致同会计师事务所（特殊普通合伙）致同验字（2012）第110ZA0022号《验资报告》验证。2012年9月10日，本次非公开发行新增股份在中国证券登记结算有限责任公司上海分公司办理了登记托管手续。本次发行后，本公司总股本变更为68,031.9676万股。

2007年12月21日，冀中能源股份有限公司通过公开拍卖竞得了本公司12,765.48万股股份，成为公司控股股东。根据公司发展需要，经公司2008年第二次临时股东大会决议通过，2008年5月8日公司名称由“沧州化学工业股份有限公司”变更为“河北金牛化工股份有限公司”，所属行业：化学原料及化学制品制造业。

本公司建立了股东大会、董事会、监事会的法人治理结构，目前设销售部、生产部、环保部、财务部、证券部、技术部、基建部、物资供应部、规划信息部、安全部、监督审计部、人力资源部、保卫部、综合部等部门，拥有河北金牛物流有限公司（以下简称“金牛物流”）、河北沧骅储运有限公司（以下简称“沧骅储运”）、揭阳华南沧化实业有限公司（以下简称“揭阳沧化”）等子公司。

经营范围：化工原料（法律、法规、国务院决定禁止经营和前置许可的除外）、塑料制品、建筑材料的批发、零售；普通硅酸盐水泥42.5、氯碱的生产、销售；经营本企业自产产品和技术的出口业务和本企业所需的原辅材料、机械设备、零配件及技术的进口业务（国家限定公司经营和禁止进出口的商品及技术除外）；（以下限分公司经营）：聚氯乙烯树脂、烧碱及其中间产品液氯、盐酸、次氯酸钠、废硫酸的生产（取得安全生产许可证后，方可生产）。

二、公司主要会计政策、会计估计和前期差错

1、财务报表的编制基础

本财务报表按照财政部 2006 年 2 月颁布的《企业会计准则—基本准则》和 38 项具体会计准则及其应用指南、解释及其他有关规定（统称“企业会计准则”）编制。此外，本公司还按照中国证监会《公开发行证券的公司信息披露编报规则第 15 号—财务报告的一般规定》（2010 年修订）披露有关财务信息。

本财务报表以持续经营为基础列报。

本公司会计核算以权责发生制为基础。除某些金融工具外，本财务报表均以历史成本为计量基础。资产如果发生减值，则按照相关规定计提相应的减值准备。

2、遵循企业会计准则的声明

本财务报表符合企业会计准则的要求，真实、完整地反映了本公司 2012 年 12 月 31 日的合并及公司财务状况以及 2012 年度的合并及公司经营成果和合并及公司现金流量等有关信息。

3、会计期间

本公司会计期间采用公历年度，即每年自 1 月 1 日起至 12 月 31 日止。

4、记账本位币

本公司以人民币为记账本位币。

5、同一控制下和非同一控制下企业合并的会计处理方法

（1）同一控制下的企业合并

对于同一控制下的企业合并，合并方在合并中取得的被合并方的资产、负债，除因会计政策不同而进行的调整以外，按合并日被合并方的原账面价值计量。合并对价的账面价值（或发行股份面值总额）与合并中取得的净资产账面价值的差额调整资本公积，资本公积不足冲减的，调整留存收益。

为进行企业合并发生的直接相关费用于发生时计入当期损益。

（2）非同一控制下的企业合并

对于非同一控制下的企业合并，合并成本为本公司在购买日为取得对被购买方的控制权而付出的资产、发生或承担的负债以及发行的权益性证券的公允价值。在购买日，本公司取得的被购买方的资产、负债及或有负债按公允价值确认。

为进行企业合并发生的审计、法律服务、评估咨询等中介费用以及其他相关管理费用，于发生时计入当期损益。作为合并对价发行的权益性证券或债务性证券的交易费用，计入权益性证券或债务性证券的初始确认金额。

本公司对合并成本大于合并中取得的被购买方可辨认净资产公允价值份额的差额，确认为商誉，按成本扣除累计减值准备进行后续计量；对合并成本小于合并中取得的被购买方可辨认净资产公允价值份额的差额，经复核后计入当期损益。

通过多次交易分步实现非同一控制下的企业合并的，在合并财务报表中，合并成本为购买日支付的对价与购买日之前已经持有的被购买方的股权在购买日的公允价值之和。对于购买日之前已经持有的被购买方的股权，按照购买日的公允价值进行重新计量，公允价值与其账面价值之间的差额计入当期投资收益；购买日之前已经持有的被购买方的股权涉及其他综合收益的，与其相关的其他综合收益转为购买日当期投资收益。

6、合并财务报表编制方法

合并财务报表的合并范围包括本公司及全部子公司。

本公司合并财务报表以本公司和子公司的财务报表为基础，根据其他有关资料，按照权益法调整对子公司的长期股权投资后，由本公司编制。在编制合并财务报表时，本公司和子公司的会计政策和会计期间要求保持一致，公司间的重大交易和往来余额予以抵销。

在报告期内因同一控制下企业合并增加的子公司，本公司将该子公司合并当期期初至报告期末的收入、费用、利润纳入合并利润表，将其现金流量纳入合并现金流量表；因非同一控制下企业合并增加的子公司，本公司将该子公司购买日至报告期末的收入、费用、利润纳入合并利润表，将其现金流量纳入合并现金流量表。

子公司的股东权益中不属于本公司所拥有的部分作为少数股东权益在合并资产负债表中股东权益项下单独列示。子公司当期净损益中属于少数股东权益的份额，在合并利润表中净利润项目下以“少数股东损益”项目列示。少数股东分担的子公司的亏损超过了少数股东在该子公司期初所有者权益中所享有的份额，其余部分仍冲减少数股东权益。

对于购买子公司少数股权或因处置部分股权投资但没有丧失对该子公司控制权的交易，作为权益性交易核算，调整归属于母公司所有者权益和少数股东权益的账面价值以反映其在子公司中相关权益的变化。少数股东权益的调整额与支付/收到对价的公允价值之间的差额调整资本公积，资本公积不足冲减的，调整留存收益。

因处置部分股权投资或其他原因丧失了对原有子公司控制权的，剩余股权按照其在丧失控制权日的公允价值进行重新计量；处置股权取得的对价与剩余股权公允价值之和，减去按原持股比例计算应享有原子公司自购买日开始持续计算的净资产的份额之间的差额，计入丧失控制权当期的投资收益；与原有子公司股权投资相关的其他综合收益，在丧失控制权时转为当期投资收益。

处置对子公司股权投资直至丧失控制权的各项交易属于一揽子交易的，在丧失控制权之前每一次处置价款与处置投资对应的享有该子公司净资产份额的差额，在合并财务报表中确认为其他综合收益，在丧失控制权时一并转入丧失控制权当期的损益。

7、现金及现金等价物的确定标准

现金是指库存现金以及可以随时用于支付的存款。现金等价物，是指本公司持有的期限短、流动性强、易于转换为已知金额现金、价值变动风险很小的投资。

8、外币业务

本公司发生外币业务，按交易发生日的即期汇率折算为记账本位币金额。

资产负债表日，对外币货币性项目，采用资产负债表日即期汇率折算。因资产负债表日即期汇率与初始确认时或者前一资产负债表日即期汇率不同而产生的汇兑差额，计入当期损益；对以历史成本计量的外币非货币性项目，仍采用交易发生日的即期汇率折算；对以公允价值计量的外币非货币性项目，采用公允价值确定日的即期汇率折算，折算后的记账本位币金额与原记账本位币金额的差额，计入当期损益。

9、金融工具

金融工具是指形成一个企业的金融资产，并形成其他单位的金融负债或权益工具的合同。

（1）金融工具的确认和终止确认

本公司于成为金融工具合同的一方时确认一项金融资产或金融负债。

金融资产满足下列条件之一的，终止确认：

- ① 收取该金融资产现金流量的合同权利终止；
- ② 该金融资产已转移，且符合下述金融资产转移的终止确认条件。

金融负债的现时义务全部或部分已经解除的，终止确认该金融负债或其一部分。本公司（债务人）与债权人之间签订协议，以承担新金融负债方式替换现存金融负债，且新金融负债与现存金融负债的合同条款实质上不同的，终止确认现存金融负债，并同时确认新金融负债。

以常规方式买卖金融资产，按交易日进行会计确认和终止确认。

（2）金融资产分类和计量

本公司的金融资产于初始确认时分为以下四类：以公允价值计量且其变动计入当期损益的金融资产、持有至到期投资、贷款和应收款项、可供出售金融资产。金融资产在初始确认时以公允价值计量。对于以公允价值计量且其变动计入当期损益的金融资产，相关交易费用直接计入当期损益，其他类别的金融资产相关交易费用计入其初始确认金额。

以公允价值计量且其变动计入当期损益的金融资产

以公允价值计量且其变动计入当期损益的金融资产，包括交易性金融资产和初始确认时指定为以公允价值计量且其变动计入当期损益的金融资产。对于此类金融资产，采用公允价值进行后续计量，公允价值变动形成的利得或损失以及与该等金融资产相关的股利和利息收入计入当期损益。

持有至到期投资

持有至到期投资，是指到期日固定、回收金额固定或可确定，且本公司有明确意图和能力持有至到期的非衍生金融资产。持有至到期投资采用实际利率法，按照摊余成本进行后续计量，其终止确认、发生减值或摊销产生的利得或损失，均计入当期损益。

应收款项

应收款项，是指在活跃市场中没有报价、回收金额固定或可确定的非衍生金融资产，包括应收账款和其他应收款等。

可供出售金融资产

可供出售金融资产，是指初始确认时即指定为可供出售的非衍生金融资产，以及除上述金融资产类别以外的金融资产。可供出售金融资产采用公允价值进行后续计量，其折溢价采用实际利率法摊销并确认为利息收入。除减值损失及外币货币性金融资产的汇兑差额确认为当期损益外，可供出售金融资产的公允价值变动确认为其他综合收益并计入资本公积，在该金融资产终止确认时转出，计入当期损益。与可供出售金融资产相关的股利或利息收入，计入当期损益。

(3) 金融负债分类和计量

本公司的金融负债于初始确认时分类为：以公允价值计量且其变动计入当期损益的金融负债、其他金融负债。对于未划分为以公允价值计量且其变动计入当期损益的金融负债的，相关交易费用计入其初始确认金额。

以公允价值计量且其变动计入当期损益的金融负债

以公允价值计量且其变动计入当期损益的金融负债，包括交易性金融负债和初始确认时指定为以公允价值计量且其变动计入当期损益的金融负债。对于此类金融负债，按照公允价值进行后续计量，公允价值变动形成的利得或损失以及与该等金融负债相关的股利和利息支出计入当期损益。

其他金融负债

与在活跃市场中没有报价、公允价值不能可靠计量的权益工具挂钩并须通过交付该权益工具结算的衍生金融负债，按照成本进行后续计量。其他金融负债采用实际利率法，按摊余成本进行后续计量，终止确认或摊销产生的利得或损失计入当期损益。

(4) 衍生金融工具及嵌入衍生工具

本公司衍生金融工具初始以衍生交易合同签订当日的公允价值进行计量，并以其公允价值进行后续计量。公允价值为正数的衍生金融工具确认为一项资产，公允价值为负数的确认为一项负债。因公允价值变动而产生的任何不符合套期会计规定的利得或损失，直接计入当期损益。

对包含嵌入衍生工具的混合工具，如未指定为以公允价值计量且其变动计入当期损益的金融资产或金融负债，嵌入衍生工具与该主合同在经济特征及风险方面不存在紧密关系，且与嵌入衍生工具条件相同，单独存在的工具符合衍生工具定义的，嵌入衍生工具从混合工具中分拆，作为单独的衍生金融工具处理。如果无法在取得时或后续的资产负债表日对嵌入衍生工具进行单独计量，则将混合工具整体指定为以公允价值计量且其变动计入当期损益的金融资产或金融负债。

(5) 金融工具的公允价值

存在活跃市场的金融资产或金融负债，本公司将活跃市场中的现行出价或现行要价用于确定其公允价值。

金融工具不存在活跃市场的，本公司采用估值技术确定其公允价值。采用估值技术得出的结果，反映估值日在公平交易中可能采用的交易价格。估值技术包括参考熟悉情况并自愿交易的各方最近进行的市场交易中使用的价格、参照实质上相同的其他金融工具的当前公允价值、现金流量折现法和期权定价模型等。

本公司选择市场参与者普遍认同，且被以往市场实际交易价格验证具有可靠性的估值技术确定金融工具的公允价值。采用估值技术确定金融工具的公允价值时，本公司尽可能使用市场参与者在金融工具定价时考虑的所有市场参数和相同金融工具当前市场的可观察到的交易价格来测试估值技术的有效性。

（6）金融资产减值

本公司于资产负债表日对金融资产的账面价值进行检查，有客观证据表明该金融资产发生减值的，计提减值准备。表明金融资产发生减值的客观证据，是指金融资产初始确认后实际发生的、对该金融资产的预计未来现金流量有影响，且企业能够对该影响进行可靠计量的事项。

以摊余成本计量的金融资产

如果有客观证据表明该金融资产发生减值，则将该金融资产的账面价值减记至预计未来现金流量（不包括尚未发生的未来信用损失）现值，减记金额计入当期损益。预计未来现金流量现值，按照该金融资产原实际利率折现确定，并考虑相关担保物的价值。

对单项金额重大的金融资产单独进行减值测试，如有客观证据表明其已发生减值，确认减值损失，计入当期损益。对单项金额不重大的金融资产，包括在具有类似信用风险特征的金融资产组合中进行减值测试。单独测试未发生减值的金融资产（包括单项金额重大和不重大的金融资产），包括在具有类似信用风险特征的金融资产组合中再进行减值测试。已单项确认减值损失的金融资产，不包括在具有类似信用风险特征的金融资产组合中进行减值测试。

本公司对以摊余成本计量的金融资产确认减值损失后，如有客观证据表明该金融资产价值已恢复，且客观上与确认该损失后发生的事项有关，原确认的减值损失予以转回，计入当期损益。但是，该转回后的账面价值不超过假定不计提减值准备情况下该金融资产在转回日的摊余成本。

可供出售金融资产

如果有客观证据表明该金融资产发生减值，原直接计入资本公积的因公允价值下降形成的累计损失，予以转出，计入当期损益。该转出的累计损失，为可供出售金融资产的初始取得成本扣除已收回本金和已摊销金额、当前公允价值和原已计入损益的减值损失后的余额。

对于已确认减值损失的可供出售债务工具，在随后的会计期间公允价值已上升且客观上与确认原减值损失确认后发生的事项有关的，原确认的减值损失予以转回，计入当期损益。可供出售权益工具投资发生的减值损失，不通过损益转回。

以成本计量的金融资产

在活跃市场中没有报价且其公允价值不能可靠计量的权益工具投资，或与该权益工具挂钩并须通过交付该权益工具结算的衍生金融资产发生减值时，将该金融资产的账面价值，与按照类似金融资产当时市场收益率对未来现金流量折现确定的现值之间的差额，确认为减值损失，计入当期损益。发生的减值损失一经确认，不得转回。

(7) 金融资产转移

金融资产转移，是指将金融资产让与或交付给该金融资产发行方以外的另一方（转入方）。

本公司已将金融资产所有权上几乎所有的风险和报酬转移给转入方的，终止确认该金融资产；保留了金融资产所有权上几乎所有的风险和报酬的，不终止确认该金融资产。

本公司既没有转移也没有保留金融资产所有权上几乎所有的风险和报酬的，分别下列情况处理：放弃了对该金融资产控制的，终止确认该金融资产并确认产生的资产和负债；未放弃对该金融资产控制的，按照其继续涉入所转移金融资产的程度确认有关金融资产，并相应确认有关负债。

10、应收款项

应收款项包括应收账款、其他应收款。

(1) 单项金额重大并单项计提坏账准备的应收款项

单项金额重大的判断依据或金额标准：期末余额达到 1000 万元（含 1000 万元）以上的应收款项为单项金额重大的应收款项。

单项金额重大并单项计提坏账准备的计提方法：对于单项金额重大的应收款项单独进行减值测试，有客观证据表明发生了减值，根据其未来现金流量现值低于其账面价值的差额计提坏账准备。

单项金额重大经单独测试未发生减值的应收款项，再按组合计提坏账准备。

(2) 单项金额虽不重大但单项计提坏账准备的应收款项

单项计提坏账准备的理由	涉诉款项、客户信用状况恶化的应收款项
坏账准备的计提方法	根据其未来现金流量现值低于其账面价值的差额计提坏账准备

(3) 按组合计提坏账准备应收款项

经单独测试后未减值的应收款项（包括单项金额重大和不重大的应收款项）以及未单独测试的单项金额不重大的应收款项，按以下信用风险特征组合计提坏账准备：

组合类型	确定组合的依据	按组合计提坏账准备的计提方法
账龄组合	账龄状态	账龄分析法

A、对账龄组合，采用账龄分析法计提坏账准备的比例如下：

账龄	应收账款计提比例%	其他应收款计提比例%
1年以内（含1年）	5	5
1-2年	10	10
2-3年	15	15
3-4年	20	20
4-5年	50	50
5年以上	100	100

11、存货

（1）存货的分类

本公司存货分为原材料、在产品、库存商品、自制半成品等。

（2）发出存货的计价方法

本公司存货取得时按实际成本计价。原材料、在产品、库存商品、发出商品等发出时采用加权平均法计价。

（3）存货可变现净值的确定依据及存货跌价准备的计提方法

存货可变现净值是按存货的估计售价减去至完工时估计将要发生的成本、估计的销售费用以及相关税费后的金额。在确定存货的可变现净值时，以取得的确凿证据为基础，同时考虑持有存货的目的以及资产负债表日后事项的影响。

资产负债表日，存货成本高于其可变现净值的，计提存货跌价准备。本公司通常按照单个存货项目计提存货跌价准备，资产负债表日，以前减记存货价值的影响因素已经消失的，存货跌价准备在原已计提的金额内转回。

（4）存货的盘存制度

本公司存货盘存制度采用永续盘存制。

（5）低值易耗品和包装物的摊销方法

本公司低值易耗品和包装物领用时采用一次转销法摊销。

12、长期股权投资

（1）投资成本确定

本公司长期股权投资在取得时按投资成本计量。投资成本一般为取得该项投资而付出的资产、发生或承担的负债以及发行的权益性证券的公允价值，并包括直接相关费用。但同一控制下的企业合并形成的长期股权投资，其投资成本为合并日取得的被合并方所有者权益的账面价值份额。

（2）后续计量及损益确认方法

本公司能够对被投资单位实施控制的长期股权投资，以及对被投资单位不具有共同控制或重大影响，且在活跃市场中没有报价、公允价值不能可靠计量的长期股权投资采用成本法核算；对被投资单位具有共同控制或重大影响的长期股权投资，采用权益法核算。

采用成本法核算的长期股权投资，除取得投资时实际支付的价款或对价中包含的已宣告但尚未发放的现金股利或利润外，被投资单位宣告分派的现金股利或利润，确认为投资收益计入当期损益。

本公司长期股权投资采用权益法核算时，对长期股权投资的投资成本大于投资时应享有被投资单位可辨认净资产公允价值份额的，不调整长期股权投资的投资成本；对长期股权投资的投资成本小于投资时应享有被投资单位可辨认净资产公允价值份额的，对长期股权投资的账面价值进行调整，差额计入投资当期的损益。

本公司在按权益法对长期股权投资进行核算时，先对被投资单位的净利润进行取得投资时被投资单位各项可辨认资产等的公允价值、会计政策和会计期间方面的调整，再按应享有或应分担的被投资单位的净损益份额确认当期投资损益。

本公司与联营企业及合营企业之间发生的未实现内部交易损益按照持股比例计算归属于本公司的部分，在抵销基础上确认投资损益。

对于2007年1月1日之前已经持有的对联营企业及合营企业的长期股权投资，如存在与该投资相关的股权投资借方差额，在扣除按原剩余期限直线法摊销的股权投资借方差额后，确认投资损益。

（3）确定对被投资单位具有共同控制、重大影响的依据

共同控制是指按照合同约定对某项经济活动所共有的控制，仅在与该项经济活动相关的重要财务和经营决策需要分享控制权的投资方一致同意时存在。其中，控制是指有权决定一个企业的财务和经营政策，并能据以从该企业的经营活动中获取利益。重大影响是指对一个企业的财务和经营政策有参与决策的权力，但并不能够控制或者与其他方一起共同控制这些政策的制定。在确定能否对被投资单位实施控制或施加重大影响时，已考虑投资企业和其他方持有的被投资单位当期可转换公司债券、当期可执行认股权证等潜在表决权因素。

当本公司直接或通过子公司间接拥有被投资单位20%（含20%）以上但低于50%的表决权股份时，除非有明确证据表明该种情况下不能参与被投资单位的生产经营决策，不形成重大影响外，均确定对被投资单位具有重大影响；本公司拥有被投资单位20%（不含）以下的表决权股份，一般不认为对被投资单位具有重大影响，除非有明确证据表明该种情况下能够参与被投资单位的生产经营决策，形成重大影响。

（4）减值测试方法及减值准备计提方法

对子公司、联营企业及合营企业的投资，本公司计提资产减值的方法见附注二、25。

持有的对被投资单位不具有共同控制或重大影响、在活跃市场中没有报价、公允价值不能可靠计量的长期股权投资，本公司计提资产减值的方法见附注二、9（6）。

13、固定资产

（1）固定资产确认条件

本公司固定资产是指为生产商品、提供劳务、出租或经营管理而持有的，使用寿命超过一个会计年度的有形资产。

与该固定资产有关的经济利益很可能流入企业，并且该固定资产的成本能够可靠地计量时，固定资产才能予以确认。

本公司固定资产按照取得时的实际成本进行初始计量。

（2）各类固定资产的折旧方法

本公司采用年限平均法计提折旧。固定资产自达到预定可使用状态时开始计提折旧，终止确认时或划分为持有待售非流动资产时停止计提折旧。在不考虑减值准备的情况下，按固定资产类别、预计使用寿命和预计残值，本公司确定各类固定资产的年折旧率如下：

类别	使用年限（年）	残值率%	年折旧率%
房屋及建筑物	25-45	5-10	2.00-3.80
机器设备	8-18	5-10	5.00-11.88
运输设备	6-12	5-10	7.50-15.83
其他	5-14	5-10	6.43-19.00

其中，已计提减值准备的固定资产，还应扣除已计提的固定资产减值准备累计金额计算确定折旧率。

（3）固定资产的减值测试方法、减值准备计提方法见附注二、25。

（4）融资租入固定资产的认定依据、计价方法

当本公司租入的固定资产符合下列一项或数项标准时，确认为融资租入固定资产：

- ①在租赁期届满时，租赁资产的所有权转移给本公司。
- ②本公司有购买租赁资产的选择权，所订立的购买价款预计将远低于行使选择权时租赁资产的公允价值，因而在租赁开始日就可以合理确定本公司将会行使这种选择权。
- ③即使资产的所有权不转移，但租赁期占租赁资产使用寿命的大部分。
- ④本公司在租赁开始日的最低租赁付款额现值，几乎相当于租赁开始日租赁资产公允价值。
- ⑤租赁资产性质特殊，如果不作较大改造，只有本公司才能使用。

融资租赁租入的固定资产，按租赁开始日租赁资产公允价值与最低租赁付款额的现值两者中较低者，作为入账价值。最低租赁付款额作为长期应付款的入账价值，其差额作为

未确认融资费用。在租赁谈判和签订租赁合同过程中发生的，可归属于租赁项目的手续费、律师费、差旅费、印花税等初始直接费用，计入租入资产价值。未确认融资费用在租赁期内各个期间采用实际利率法进行分摊。

融资租入的固定资产采用与自有固定资产一致的政策计提租赁资产折旧。能够合理确定租赁期届满时将会取得租赁资产所有权的，在租赁资产尚可使用年限内计提折旧；无法合理确定租赁期届满时能够取得租赁资产所有权的，在租赁期与租赁资产尚可使用年限两者中较短的期间内计提折旧。

(5) 每年年度终了，本公司对固定资产的使用寿命、预计净残值和折旧方法进行复核。

使用寿命预计数与原先估计数有差异的，调整固定资产使用寿命；预计净残值预计数与原先估计数有差异的，调整预计净残值。

(6) 大修理费用

本公司对固定资产进行定期检查发生的大修理费用，有确凿证据表明符合固定资产确认条件的部分，计入固定资产成本，不符合固定资产确认条件的计入当期损益。固定资产在定期大修理间隔期间，照提折旧。

14、在建工程

本公司在建工程成本按实际工程支出确定，包括在建期间发生的各项必要工程支出、工程达到预定可使用状态前的应予资本化的借款费用以及其他相关费用等。

在建工程在达到预定可使用状态时转入固定资产。

在建工程计提资产减值方法见附注二、25。

15、借款费用

(1) 借款费用资本化的确认原则

本公司发生的借款费用，可直接归属于符合资本化条件的资产的购建或者生产的，予以资本化，计入相关资产成本；其他借款费用，在发生时根据其发生额确认为费用，计入当期损益。借款费用同时满足下列条件的，开始资本化：

- ① 资产支出已经发生，资产支出包括为购建或者生产符合资本化条件的资产而以支付现金、转移非现金资产或者承担带息债务形式发生的支出；
- ② 借款费用已经发生；
- ③ 为使资产达到预定可使用或者可销售状态所必要的购建或者生产活动已经开始。

(2) 借款费用资本化期间

本公司购建或者生产符合资本化条件的资产达到预定可使用或者可销售状态时，借款费用停止资本化。在符合资本化条件的资产达到预定可使用或者可销售状态之后所发生的借款费用，在发生时根据其发生额确认为费用，计入当期损益。

符合资本化条件的资产在购建或者生产过程中发生非正常中断、且中断时间连续超过3个月的，暂停借款费用的资本化；正常中断期间的借款费用继续资本化。

16、无形资产

本公司无形资产包括土地使用权、财务软件、海域使用权等。

无形资产按照成本进行初始计量，并于取得无形资产时分析判断其使用寿命。使用寿命为有限的，自无形资产可供使用时起，采用能反映与该资产有关的经济利益的预期实现方式的摊销方法，在预计使用年限内摊销；无法可靠确定预期实现方式的，采用直线法摊销；使用寿命不确定的无形资产，不作摊销。

使用寿命有限的无形资产摊销方法如下：

类别	使用寿命	摊销方法	备注
土地使用权	50年	直线法	
财务软件	10年	直线法	
海域使用权	50年	直线法	

本公司于每年年度终了，对使用寿命有限的无形资产的使用寿命及摊销方法进行复核，与以前估计不同的，调整原先估计数，并按会计估计变更处理。

资产负债表日预计某项无形资产已经不能给企业带来未来经济利益的，将该项无形资产的账面价值全部转入当期损益。

无形资产计提资产减值方法见附注二、25。

17、研究开发支出

本公司将内部研究开发项目的支出，区分为研究阶段支出和开发阶段支出。

研究阶段的支出，于发生时计入当期损益。

开发阶段的支出，同时满足下列条件的，才能予以资本化，即：完成该无形资产以使其能够使用或出售在技术上具有可行性；具有完成该无形资产并使用或出售的意图；无形资产产生经济利益的方式，包括能够证明运用该无形资产生产的产品存在市场或无形资产自身存在市场，无形资产将在内部使用的，能够证明其有用性；有足够的技术、财务资源和其他资源支持，以完成该无形资产的开发，并有能力使用或出售该无形资产；归属于该无形资产开发阶段的支出能够可靠地计量。不满足上述条件的开发支出计入当期损益。

本公司研究开发项目在满足上述条件，通过技术可行性及经济可行性研究，形成项目立项后，进入开发阶段。

已资本化的开发阶段的支出在资产负债表上列示为开发支出，自该项目达到预定可使用状态之日转为无形资产。

18、长期待摊费用

本公司发生的长期待摊费用按实际成本计价，并按预计受益期限平均摊销。对不能使以后会计期间受益的长期待摊费用项目，其摊余价值全部计入当期损益。

19、预计负债

如果与或有事项相关的义务同时符合以下条件，本公司将其确认为预计负债：

- （1）该义务是本公司承担的现时义务；
- （2）该义务的履行很可能导致经济利益流出本公司；
- （3）该义务的金额能够可靠地计量。

预计负债按照履行相关现时义务所需支出的最佳估计数进行初始计量，并综合考虑与或有事项有关的风险、不确定性和货币时间价值等因素。货币时间价值影响重大的，通过对相关未来现金流出进行折现后确定最佳估计数。本公司于资产负债表日对预计负债的账面价值进行复核，并对账面价值进行调整以反映当前最佳估计数。

如果清偿已确认预计负债所需支出全部或部分预期由第三方或其他方补偿，则补偿金额只能在基本确定能收到时，作为资产单独确认。确认的补偿金额不超过所确认负债的账面价值。

20、股份支付及权益工具

（1）股份支付的种类

本公司股份支付分为以权益结算的股份支付和以现金结算的股份支付。

（2）权益工具公允价值的确定方法

本公司对于授予的存在活跃市场的期权等权益工具，按照活跃市场中的报价确定其公允价值。对于授予的不存在活跃市场的期权等权益工具，采用期权定价模型等确定其公允价值。选用的期权定价模型考虑以下因素：A、期权的行权价格；B、期权的有效期；C、标的股份的现行价格；D、股价预计波动率；E、股份的预计股利；F、期权有效期内的无风险利率。

（3）确认可行权权益工具最佳估计的依据

等待期内每个资产负债表日，本公司根据最新取得的可行权职工人数变动等后续信息作出最佳估计，修正预计可行权的权益工具数量。在可行权日，最终预计可行权权益工具的数量应当与实际可行权数量一致。

（4）实施、修改、终止股份支付计划的相关会计处理

以权益结算的股份支付，按授予职工权益工具的公允价值计量。授予后立即可行权的，在授予日按照权益工具的公允价值计入相关成本或费用，相应增加资本公积。在完成等待期内的服务或达到规定业绩条件才可行权的，在等待期内的每个资产负债表日，以对可行权权益工具数量的最佳估计为基础，按照权益工具授予日的公允价值，将当期取得的服务计入相关成本或费用和资本公积。在可行权日之后不再对已确认的相关成本或费用和所有者权益总额进行调整。

以现金结算的股份支付，按照本公司承担的以股份或其他权益工具为基础计算确定的负债的公允价值计量。授予后立即可行权的，在授予日以本公司承担负债的公允价值计入相关成本或费用，相应增加负债。在完成等待期内的服务或达到规定业绩条件以后才可行权的以现金结算的股份支付，在等待期内的每个资产负债表日，以对可行权情况的最佳估计为基础，按照本公司承担负债的公允价值金额，将当期取得的服务计入成本或费用和相应的负债。在相关负债结算前的每个资产负债表日以及结算日，对负债的公允价值重新计量，其变动计入当期损益。

本公司对股份支付计划进行修改时，若修改增加了所授予权益工具的公允价值，按照权益工具公允价值的增加相应地确认取得服务的增加；若修改增加了所授予权益工具的数量，则将增加的权益工具的公允价值相应地确认为取得服务的增加。权益工具公允价值的增加是指修改前后的权益工具在修改日的公允价值之间的差额。若修改减少了股份支付公允价值总额或采用了其他不利于职工的方式修改股份支付计划的条款和条件，则仍继续对取得的服务进行会计处理，视同该变更从未发生，除非本公司取消了部分或全部已授予的权益工具。

在等待期内，如果取消了授予的权益工具（因未满足可行权条件的非市场条件而被取消的除外），本公司对取消所授予的权益性工具作为加速行权处理，将剩余等待期内应确认的金额立即计入当期损益，同时确认资本公积。职工或其他方能够选择满足非可行权条件但在等待期内未满足的，本公司将其作为授予权益工具的取消处理。

21、收入

（1）一般原则

①销售商品

在已将商品所有权上的主要风险和报酬转移给购货方，既没有保留通常与所有权相联系的继续管理权，也没有对已售商品实施有效控制，收入的金额能够可靠地计量，相关的经济利益很可能流入企业，相关的已发生或将发生的成本能够可靠地计量时，确认商品销售收入的实现。

②提供劳务

对在提供劳务交易的结果能够可靠估计的情况下，本公司于资产负债表日按完工百分比法确认收入。

劳务交易的完工进度按已经发生的劳务成本占估计总成本的比例确定。

提供劳务交易的结果能够可靠估计是指同时满足：A、收入的金额能够可靠地计量；B、相关的经济利益很可能流入企业；C、交易的完工程度能够可靠地确定；D、交易中已发生和将发生的成本能够可靠地计量。

如果提供劳务交易的结果不能够可靠估计，则按已经发生并预计能够得到补偿的劳务成本金额确认提供的劳务收入，并将已发生的劳务成本作为当期费用。已经发生的劳务成本如预计不能得到补偿的，则不确认收入。

③让渡资产使用权

与资产使用权让渡相关的经济利益能够流入及收入的金额能够可靠地计量时，本公司确认收入。

（2）收入确认的具体方法

本公司PVC等化工产品均为自营销销售，直接销售给终端客户，提货方式以自提为主，收入确认的时点以产品发出时点确认收入。

22、政府补助

政府补助在满足政府补助所附条件并能够收到时确认。

对于货币性资产的政府补助，按照收到或应收的金额计量。其中，存在确凿证据表明该项补助是按照固定的定额标准拨付的，可以按照应收的金额计量，否则应当按照实际收到的金额计量。对于非货币性资产的政府补助，按照公允价值计量；公允价值不能够可靠取得的，按照名义金额1元计量。

与资产相关的政府补助，确认为递延收益，并在相关资产使用期限内平均分配，计入当期损益。与收益相关的政府补助，如果用于补偿已发生的相关费用或损失，则计入当期损益；如果用于补偿以后期间的相关费用或损失，则计入递延收益，于费用确认期间计入当期损益。按照名义金额计量的政府补助，直接计入当期损益。

已确认的政府补助需要返还时，存在相关递延收益余额的，冲减相关递延收益账面余额，超出部分计入当期损益；不存在相关递延收益的，直接计入当期损益。

23、递延所得税资产及递延所得税负债

所得税包括当期所得税和递延所得税。除由于企业合并产生的调整商誉，或与直接计入所有者权益的交易或者事项相关的递延所得税计入所有者权益外，均作为所得税费用计入当期损益。

本公司根据资产、负债于资产负债表日的账面价值与计税基础之间的暂时性差异，采用资产负债表债务法确认递延所得税。

各项应纳税暂时性差异均确认相关的递延所得税负债，除非该应纳税暂时性差异是在以下交易中产生的：

(1) 商誉的初始确认，或者具有以下特征的交易中产生的资产或负债的初始确认：该交易不是企业合并，并且交易发生时既不影响会计利润也不影响应纳税所得额；

(2) 对于与子公司、合营企业及联营企业投资相关的应纳税暂时性差异，该暂时性差异转回的时间能够控制并且该暂时性差异在可预见的未来很可能不会转回。

对于可抵扣暂时性差异、能够结转以后年度的可抵扣亏损和税款抵减，本公司以很可能取得用来抵扣可抵扣暂时性差异、可抵扣亏损和税款抵减的未来应纳税所得额为限，确认由此产生的递延所得税资产，除非该可抵扣暂时性差异是在以下交易中产生的：

(1) 该交易不是企业合并，并且交易发生时既不影响会计利润也不影响应纳税所得额；

(2) 对于与子公司、合营企业及联营企业投资相关的可抵扣暂时性差异，同时满足下列条件的，确认相应的递延所得税资产：暂时性差异在可预见的未来很可能转回，且未来很可能获得用来抵扣可抵扣暂时性差异的应纳税所得额。

于资产负债表日，本公司对递延所得税资产和递延所得税负债，按照预期收回该资产或清偿该负债期间的适用税率计量，并反映资产负债表日预期收回资产或清偿负债方式的所得税影响。

于资产负债表日，本公司对递延所得税资产的账面价值进行复核。如果未来期间很可能无法获得足够的应纳税所得额用以抵扣递延所得税资产的利益，减记递延所得税资产的账面价值。在很可能获得足够的应纳税所得额时，减记的金额予以转回。

24、经营租赁与融资租赁

本公司将实质上转移了与资产所有权有关的全部风险和报酬的租赁确认为融资租赁，除融资租赁之外的其他租赁确认为经营租赁。

(1) 本公司作为出租人

融资租赁中，在租赁开始日本公司按最低租赁收款额与初始直接费用之和作为应收融资租赁款的入账价值，同时记录未担保余值；将最低租赁收款额、初始直接费用及未担保余值之和与其现值之和的差额确认为未实现融资收益。未实现融资收益在租赁期内各个期间采用实际利率法计算确认当期的融资收入。

经营租赁中的租金，本公司在租赁期内各个期间按照直线法确认当期损益。发生的初始直接费用，计入当期损益。

(2) 本公司作为承租人

融资租赁中，在租赁开始日本公司将租赁资产公允价值与最低租赁付款额现值两者中较低者作为租入资产的入账价值，将最低租赁付款额作为长期应付款的入账价值，其差额作为未确认融资费用。初始直接费用计入租入资产价值。未确认融资费用在租赁期内各个期间采用实际利率法计算确认当期的融资费用。本公司采用与自有固定资产相一致的折旧政策计提租赁资产折旧。

经营租赁中的租金，本公司在租赁期内各个期间按照直线法计入相关资产成本或当期损益；发生的初始直接费用，计入当期损益。

25、资产减值

本公司对子公司、联营企业和合营企业的长期股权投资、固定资产、在建工程、无形资产等（存货、递延所得税资产、金融资产除外）的资产减值，按以下方法确定：

本公司于资产负债表日判断资产是否存在可能发生减值的迹象，存在减值迹象的，本公司将估计其可收回金额，进行减值测试。对因企业合并所形成的商誉、使用寿命不确定的无形资产和尚未达到可使用状态的无形资产无论是否存在减值迹象，每年都进行减值测试。

可收回金额根据资产的公允价值减去处置费用后的净额与资产预计未来现金流量的现值两者之间较高者确定。本公司以单项资产为基础估计其可收回金额；难以对单项资产的可收回金额进行估计的，以该资产所属的资产组为基础确定资产组的可收回金额。资产组的认定，以资产组产生的主要现金流入是否独立于其他资产或者资产组的现金流入为依据。

当资产或资产组的可收回金额低于其账面价值时，本公司将其账面价值减记至可收回金额，减记的金额计入当期损益，同时计提相应的资产减值准备。

就商誉的减值测试而言，对于因企业合并形成的商誉的账面价值，自购买日起按照合理的方法分摊至相关的资产组；难以分摊至相关的资产组的，将其分摊至相关的资产组组合。相关的资产组或资产组组合，是能够从企业合并的协同效应中受益的资产组或者资产组组合，且不大于本公司确定的报告分部。

减值测试时，如与商誉相关的资产组或者资产组组合存在减值迹象的，首先对不包含商誉的资产组或者资产组组合进行减值测试，计算可收回金额，确认相应的减值损失。然后对包含商誉的资产组或者资产组组合进行减值测试，比较其账面价值与可收回金额，如可收回金额低于账面价值的，确认商誉的减值损失。

资产减值损失一经确认，在以后会计期间不再转回。

26、职工薪酬

本公司在职工提供服务的会计期间，将应付的职工薪酬确认为负债。

本公司按规定参加由政府机构设立的职工社会保障体系，包括基本养老保险、医疗保险、住房公积金及其他社会保障制度，相应的支出于发生时计入相关资产成本或当期损益。

在职工劳动合同到期之前解除与职工的劳动关系，或为鼓励职工自愿接受裁减而提出给予补偿的建议，如果本公司已经制定正式的解除劳动关系计划或提出自愿裁减建议并即将实施，同时本公司不能单方面撤回解除劳动关系计划或裁减建议的，确认因解除与职工劳动关系给予补偿产生的预计负债，并计入当期损益。

27、安全生产费用及维简费

本公司 2012 年 2 月 14 日以前根据财政部、国家发改委、国家安全生产监督管理总局、国家煤矿安全监察局财建[2004]119 号文、财建[2005]168 号和财企[2006]478 号文的有关规定提取安全生产费用。2012 年 2 月 14 日之后根据财政部、国家安全生产监督管理局[财企[2012]16 号]的有关规定提取安全生产费用。具体方法为：按上年度实际销售收入为计提依据，采取超额累退方式逐月提取。

安全生产费用及维简费于提取时计入相关产品的成本或当期损益，同时计入“专项储备”科目。

提取的安全生产费及维简费按规定范围使用时，属于费用性支出的，直接冲减专项储备；形成固定资产的，先通过“在建工程”科目归集所发生的支出，待安全项目完工达到预定可使用状态时确认为固定资产；同时，按照形成固定资产的成本冲减专项储备，并确认相同金额的累计折旧。该固定资产在以后期间不再计提折旧。

28、分部报告

本公司以内部组织结构、管理要求、内部报告制度为依据确定经营分部，以经营分部为基础确定报告分部。

经营分部，是指本公司内同时满足下列条件的组成部分：（1）该组成部分能够在日常活动中产生收入、发生费用；（2）企业管理层能够定期评价该组成部分的经营成果，以决定向其配置资源、评价其业绩；（3）企业能够取得该组成部分的财务状况、经营成果和现金流量等有关会计信息。

本公司报告分部包括：

- （1）化工产品；
- （2）建材；
- （3）运输贸易；
- （4）其他。

经营分部的会计政策与本公司主要会计政策相同。

29、重大会计判断和估计

本公司根据历史经验和其它因素，包括对未来事项的合理预期，对所采用的重要会计估计和关键假设进行持续的评价。

很可能导致下一会计年度资产和负债的账面价值出现重大调整风险的重要会计估计和关键假设列示如下：

递延所得税资产

在很有可能有足够的应纳税利润来抵扣亏损的限度内，应就所有未利用的税务亏损确认递延所得税资产。这需要管理层运用大量的判断来估计未来应纳税利润发生的时间和金额，结合纳税筹划策略，以决定应确认的递延所得税资产的金额。

30、主要会计政策、会计估计的变更

（1）会计政策变更

本报告期主要会计政策是否变更：否

(2) 会计估计变更

本报告期主要会计估计是否变更：否

31、前期差错更正

(1) 追溯重述法

本报告期是否发现采用追溯重述法的前期差错：否

(2) 未来适用法

本报告期是否发现采用未来适用法的前期差错：否

三、税项

1、主要税种及税率

税种	计税依据	法定税率%
增值税	应税收入	17
营业税	应税收入	5
城市维护建设税	应纳流转税额	7
教育费附加	应纳流转税额	3
地方教育费附加	应纳流转税额	2
企业所得税	应纳税所得额	25

2、税收优惠及批文

根据《财政部国家税务总局关于资源综合利用及其他产品增值税政策的通知》（财税[2008]156号），经主管税务机关确认，本公司水泥分公司符合资源综合利用产品享受增值税税收优惠政策的相应条款规定，享受增值税即征即退的优惠。

四、企业合并及合并财务报表

1、子公司、孙公司情况

(1) 通过设立或投资等方式取得的子公司（包括该等子公司控制的孙公司）

子公司全称	子公司类型	企业类型	注册地	法人代表	业务性质	注册资本
揭阳华南沧化实业有限责任公司	控股	有限责任公司	广东省揭阳市	于华	化工业	5,432.00 万元
河北沧骅储运有限公司	控股	有限责任公司	河北省沧州市	葛汝增	运输业	15,000.00 万元
河北金牛物流有限公司	全资	有限责任公司	河北省沧州市	葛汝增	物流业	2,000.00 万元

续 1:

子公司全称	组织机构代码	经营范围	持股比例%	表决权比例%	是否合并报表
揭阳华南沧化实业有限责任公司	719341586	聚氯乙烯树脂的销售	85.93	85.93	是
河北沧骅储运有限公司	75029110X	化学品储运、运输、装卸	93.33	93.33	是
河北金牛物流有限公司	55185796-7	贸易、运输	100.00	100.00	是

续 2:

子公司全称	期末实际出资额（万元）	实质上构成对子公司净投资的其他项目余额	少数股东权益	少数股东权益中用于冲减少数股东损益的金额
揭阳华南沧化实业有限责任公司	4,668.05	--	5,265,879.99	2,376,959.83
河北沧骅储运有限公司	13,909.66	--	8,625,864.62	2,277,535.38
河北金牛物流有限公司	2,000.00	--	--	--

说明:

① 通过子公司揭阳华南沧化实业有限公司控制的孙公司情况

孙公司全称	取得方式	孙公司类型	企业类型	注册地	法人代表	业务性质
揭阳市华南大酒店有限公司	①	控股	有限责任公司	广东省揭阳市	于华	服务业

通过子公司揭阳华南沧化实业有限公司控制的孙公司情况（续 1）:

孙公司全称	注册资本	组织机构代码	经营范围	持股比例%	表决权比例%	是否合并报表
揭阳市华南大酒店有限公司	180 万元	70775693-6	酒店住宿及服务业	66.67	66.67	是

取得方式：①通过设立或投资等方式②同一控制下企业合并③非同一控制下企业合并

通过子公司揭阳华南沧化实业有限公司控制的孙公司情况（续 2）:

孙公司全称	期末实际出资额（万元）	实质上构成对孙公司净投资的其他项目余额	少数股东权益	少数股东权益中用于冲减少数股东损益的金额
揭阳市华南大酒店有限公司	120.00	--	422,827.65	177,172.35

(2) 同一控制下企业合并取得的子公司（包括该等子公司控制的孙公司）

本公司无同一控制下企业合并取得的子公司

(3) 非同一控制下企业合并取得的子公司（包括该等子公司控制的孙公司）

本公司无非同一控制下企业合并取得的子公司

2、特殊目的的主体或通过受托经营或承租等方式形成控制权的经营实体

本公司无特殊目的的主体或通过受托经营或承租等方式形成控制权的经营实体。

五、合并财务报表项目注释

1、货币资金

项 目	期末数			期初数		
	外币金额	折算率	人民币金额	外币金额	折算率	人民币金额
现金:			282,206.45			227,581.85
人民币			282,206.45			227,581.85
美元	--	--	--	--	--	--
银行存款:			619,086,494.66			11,844,403.94
人民币			619,086,494.66			11,842,414.62
美元	--	--	--	315.72	6.3009	1,989.32
银行存款中: 财 务公司存款			24,288,851.52			8,399,624.03
其中: 人民币			24,288,851.52			8,399,624.03
美元	--	--	--	--	--	--
其他货币资金:			767,574.15			317,599.20
人民币			767,574.15			317,599.20
美元	--	--	--	--	--	--
合 计	--	--	620,136,275.26	--	--	12,389,584.99

说明:

(1) 其他货币资金为信用卡存款。

(2) 财务公司存款为存放在冀中能源集团财务有限责任公司的存款，冀中能源集团财务有限责任公司系冀中能源集团有限责任公司全资子公司，亦是本公司之控股股东冀中能源股份有限公司的联营公司，具有经中国银行业监督管理委员会河北监管局核发的中华人民共和国金融许可证，许可证号为 L0029H213010001。

(3) 期末，本公司不存在质押、冻结，或有潜在收回风险的款项。

2、应收票据

种类	期末数	期初数
银行承兑汇票	85,026,084.36	29,587,550.00

(1) 期末公司不存在已质押的应收票据情况。

(2) 期末公司已经背书给他方但尚未到期的票据情况

公司已经背书给他方但尚未到期的票据金额 548,080,030.79 元，最大的前五名情况

出票单位	出票日期	到期日	金额	备注
天津宝仓国际贸易有限公司	2012-10-30	2013-4-30	10,000,000.00	银行承兑汇票
东莞市鸿意建材有限公司	2012-12-20	2013-6-20	6,000,000.00	银行承兑汇票
东莞市鸿意建材有限公司	2012-12-19	2013-6-19	6,000,000.00	银行承兑汇票
沧州市浩辰商贸有限公司	2012-11-30	2013-5-30	5,000,000.00	银行承兑汇票
东莞市周氏化工有限公司	2012-12-17	2013-6-17	5,000,000.00	银行承兑汇票
合计			32,000,000.00	

(3) 期末公司已逾期的票据情况

公司已逾期的票据金额200,000.00元，明细如下

出票单位	出票日期	到期日	金额	逾期原因
泊头市东益建筑门窗有限公司	2012-5-30	2012-11-30	100,000.00	已委托银行收款
泊头市东益建筑门窗有限公司	2012-5-30	2012-11-30	100,000.00	已委托银行收款

3、应收账款

(1) 应收账款按种类披露

种类	期末数				
	金额	比例%	坏账准备	比例%	净额
单项金额重大并单项计提坏账准备的应收	125,556,862.74	78.12	125,556,862.74	100.00	--
按组合计提坏账准备的应收账款					
其中：账龄组合	2,876,881.66	1.79	1,914,239.77	66.54	962,641.89
组合小计	2,876,881.66	1.79	1,914,239.77	66.54	962,641.89

河北金牛化工股份有限公司
 财务报表附注
 2012年度（除特别注明外，金额单位为人民币元）

单项金额虽不重大但单项计提坏账准备的	32,281,334.95	20.09	32,281,334.95	100.00	--
合计	160,715,079.35	100.00	159,752,437.46	--	962,641.89

应收账款按种类披露（续）

种类	金额	比例%	期初数		净额
			坏账准备	比例%	
单项金额重大并单项计提坏账准备的应收账款	125,556,862.74	78.04	125,556,862.74	100.00	--
按组合计提坏账准备的应收账款					
其中：账龄组合	3,060,163.94	1.90	2,152,079.25	70.33	908,084.69
组合小计	3,060,163.94	1.90	2,152,079.25	70.33	908,084.69
单项金额虽不重大但单项计提坏账准备的应收账款	32,281,334.95	20.06	32,281,334.95	100.00	--
合计	160,898,361.63	100.00	159,990,276.94	--	908,084.69

说明：

①账龄组合，按账龄分析法计提坏账准备的应收账款

账龄	期末数			期初数		
	金额	比例%	坏账准备	金额	比例%	坏账准备
1年以内	728,765.40	25.33	30,962.09	196,725.11	6.43	9,836.26
1至2年	195,023.59	6.78	19,502.36	11,653.00	0.38	1,165.30
2至3年	233.00	0.01	34.95	59,318.50	1.94	8,897.78
3至4年	59,318.50	2.06	11,863.70	83,329.01	2.72	16,665.80
4至5年	83,329.01	2.90	41,664.51	1,187,248.43	38.80	593,624.22
5年以上	1,810,212.16	62.92	1,810,212.16	1,521,889.89	49.73	1,521,889.89
合计	2,876,881.66	100.00	1,914,239.77	3,060,163.94	100.00	2,152,079.25

②期末单项金额重大并单项计提坏账准备的应收账款

应收账款内容	账面余额	坏账准备	计提比例%	计提理由
沧州化工实业（集团）进出口公司	96,247,487.50	96,247,487.50	100.00	预计无法收回
汕头市宝丰塑胶有限公司	16,231,900.00	16,231,900.00	100.00	预计无法收回

河北金牛化工股份有限公司
 财务报表附注
 2012年度（除特别注明外，金额单位为人民币元）

河北沧州化工实业集团有限公司	13,077,475.24	13,077,475.24	100.00	正在破产清算， 预计无法收回
合计	125,556,862.74	125,556,862.74		

③期末单项金额虽不重大但单项计提坏账准备的应收账款

应收账款内容	账面余额	坏账准备	计提比例%	计提理由
迁安造纸厂	4,181,280.41	4,181,280.41	100.00	无法收回
中捷农场新鑫建材有限公司	3,051,812.91	3,051,812.91	100.00	无法收回
汕头市全丰塑胶制品有限公司	2,376,710.68	2,376,710.68	100.00	无法收回
沧州沧骅化学工业有限公司	1,834,114.05	1,834,114.05	100.00	破产清算终结， 无法收回
天津市有机合成厂	1,414,341.99	1,414,341.99	100.00	无法收回
茌平县造纸总厂	1,376,078.80	1,376,078.80	100.00	无法收回
河南省新乡县第三塑料厂	1,316,701.80	1,316,701.80	100.00	无法收回
温县黄悦物资有限责任公司	852,715.50	852,715.50	100.00	无法收回
北京嘉华新达网络技术有限公司	645,793.16	645,793.16	100.00	无法收回
温县黄悦工贸集团有限公司	579,550.00	579,550.00	100.00	无法收回
河北威远集团有限公司晋州市化肥厂	448,743.80	448,743.80	100.00	无法收回
天津华石五金机电设备公司	444,492.00	444,492.00	100.00	无法收回
广东揭阳市区华南化建公司	400,315.50	400,315.50	100.00	无法收回
单县钢塑化建有限公司	354,400.00	354,400.00	100.00	无法收回
沧州市有机合成化工厂	341,736.45	341,736.45	100.00	无法收回
荷泽市化工总厂	321,458.50	321,458.50	100.00	无法收回
上海良君贸易有限公司	311,150.00	311,150.00	100.00	无法收回
北京天楹橡塑制品厂	300,010.00	300,010.00	100.00	无法收回
山东光力士玻璃纤维股份有限公司	299,999.97	299,999.97	100.00	无法收回
锡山市天星装饰材料厂	298,425.00	298,425.00	100.00	无法收回
其余 204 家	11,131,504.43	11,131,504.43	100.00	无法收回
合计	32,281,334.95	32,281,334.95	--	

(2) 本期无以前年度已全额计提坏账准备，或计提减值准备的比例较大应收账款的转回或收回情况。

(3) 本期无核销的应收账款。

(4) 本期应收账款中无持本公司 5%（含 5%）以上表决权股份的股东欠款。

(5) 应收账款金额前五名单位情况

单位名称	与本公司关系	金额	年限	占应收账款 总额的比例%
沧州化工实业(集团)进出口公司	非关联方	96,247,487.50	5年以上	59.89
汕头市宝丰塑胶有限公司	非关联方	16,231,900.00	5年以上	10.10
河北沧州化工实业集团有限公司	非关联方	13,077,475.24	5年以上	8.14
迁安造纸厂	非关联方	4,181,280.41	5年以上	2.60
中捷农场新鑫建材有限公司	非关联方	3,051,812.91	5年以上	1.90
合计		132,789,956.06		82.63

(6) 应收关联方账款情况

单位名称	与本公司关系	金额	占应收账款 总额的比例%
华北制药河北华民药业有限责任公司	关联方	385,985.28	0.24
华北制药股份有限公司	关联方	172,451.20	0.11
合计		558,436.48	0.35

4、预付款项

(1) 预付款项按账龄披露

账龄	期末数		期初数	
	金额	比例%	金额	比例%
1年以内	42,567,248.06	96.80	35,012,110.26	95.65
1至2年	795,455.36	1.81	800,830.00	2.19
2至3年	830.00	0.00	300.00	0.00
3年以上	610,616.77	1.39	790,287.13	2.16
合计	43,974,150.19	100.00	36,603,527.39	100.00

(2) 预付款项金额前五名单位情况

单位名称	与本公司关系	金额	年限	未结算原因
河北国畅化工有限公司	非关联方	14,944,449.98	1年以内	预付材料款
神木县新东方化工实业有限公司	非关联方	9,854,796.00	1年以内	预付材料款
沧州供电公司	非关联方	4,000,000.00	1年以内	预付电费
上海锡达通国际贸易有限公司	非关联方	2,296,800.00	1年以内	预付材料款

沧州盛利管道有限公司	非关联方	2,000,000.00	1年以内	预付货款
合计		33,096,045.98		

(3) 期末预付款项中不存在预付持本公司 5%（含 5%）以上表决权股份股东的款项。

5、应收股利

项目	期初数	本期增加	本期减少	期末数	未收回的原因	相关款项是否发生减值
账龄1年以上:						
沧州引大入港输水有限公司	4,312,394.37	--	1,331,880.30	2,980,514.07	尚未支付	否
合计	4,312,394.37	--	1,331,880.30	2,980,514.07		

6、其他应收款

(1) 其他应收款按种类披露

种类	金额	比例%	期末数		净额
			坏账准备	比例%	
单项金额重大并单项计提坏账准备的其他应收款	968,169,108.47	97.47	968,169,108.47	100.00	--
按组合计提坏账准备的其他应收款					
其中：账龄组合	15,840,250.80	1.59	9,277,027.95	58.57	6,563,222.85
组合小计	15,840,250.80	1.59	9,277,027.95	58.57	6,563,222.85
单项金额虽不重大但单项计提坏账准备的其他应收款	9,348,394.74	0.94	9,348,394.74	100.00	--
合计	993,357,754.01	100.00	986,794,531.16	--	6,563,222.85

其他应收款按种类披露（续）

种类	金额	比例%	期初数		净额
			坏账准备	比例%	
单项金额重大并单项计提坏账准备的其他应收款	1,008,644,984.05	97.84	1,008,644,984.05	100.00	--
按组合计提坏账准备的其他应收款					
其中：账龄组合	13,709,496.16	1.33	6,922,981.31	50.50	6,786,514.85
组合小计	13,709,496.16	1.33	6,922,981.31	50.50	6,786,514.85

河北金牛化工股份有限公司
 财务报表附注
 2012年度（除特别注明外，金额单位为人民币元）

单项金额虽不重大但单项计提坏账准备的其他应收款	8,548,394.74	0.83	8,548,394.74	100.00	--
合计	1,030,902,874.95	100.00	1,024,116,360.10	--	6,786,514.85

说明:

① 账龄组合，按账龄分析法计提坏账准备的其他应收款

账龄	期末数			期初数		
	金额	比例%	坏账准备	金额	比例%	坏账准备
1年以内	3,619,090.94	22.85	180,954.55	1,978,464.18	14.43	98,923.21
1至2年	496,157.88	3.13	49,615.79	3,115,934.55	22.73	311,593.45
2至3年	3,115,934.55	19.67	467,390.18	--	--	--
3至4年	--	--	--	60,000.00	0.44	12,000.00
4至5年	60,000.00	0.38	30,000.00	4,109,265.56	29.97	2,054,632.78
5年以上	8,549,067.43	53.97	8,549,067.43	4,445,831.87	32.43	4,445,831.87
合计	15,840,250.80	100.00	9,277,027.95	13,709,496.16	100.00	6,922,981.31

② 期末单项金额重大并单项计提坏账准备的其他应收款

其他应收款内容	账面余额	坏账准备	计提比例%	计提理由
河北沧州化工实业集团有限公司	758,688,496.73	758,688,496.73	100.00	正在破产清算，预计无法收回
深圳市贵塑兴实业发展有限公司	107,476,146.16	107,476,146.16	100.00	公司已注销，无法收回
沧州德鸿化工有限公司	40,000,000.00	40,000,000.00	100.00	无法收回
沧州沧骅化学工业有限公司	21,234,066.47	21,234,066.47	100.00	破产清算终结，无法收回
沧州德晟化工有限公司	21,695,371.30	21,695,371.30	100.00	无法收回
北京恒信涌鑫商贸有限公司	19,075,027.81	19,075,027.81	100.00	无法收回
合计	968,169,108.47	968,169,108.47	--	--

③ 期末单项金额虽不重大但单项计提坏账准备的其他应收款

其他应收款内容	账面余额	坏账准备	计提比例%	计提理由
乌盟多蒙德冶金化学工业有限责任公司	800,000.00	800,000.00	100.00	无法收回

河北金牛化工股份有限公司

财务报表附注

2012年度（除特别注明外，金额单位为人民币元）

天津物资招商有限公司	800,000.00	800,000.00	100.00	无法收回
西日本贸易株式会社	673,578.46	673,578.46	100.00	无法收回
高碑店华信锅炉制造有限公司	624,000.00	624,000.00	100.00	无法收回
鄂尔多斯市新华结晶硅有限责任公司	620,525.80	620,525.80	100.00	无法收回
日新公司	568,869.56	568,869.56	100.00	无法收回
沧州市中级人民法院执行厅	404,275.08	404,275.08	100.00	无法收回
上海岚江环保设备公司	340,000.00	340,000.00	100.00	无法收回
四川天一科技股份公司	321,000.00	321,000.00	100.00	无法收回
太原双东电化厂	277,200.24	277,200.24	100.00	无法收回
陕西省天桥集团府谷电石股份有限公司 第一分公司	250,763.20	250,763.20	100.00	无法收回
神木县新东方化工实业有限公司	234,010.40	234,010.40	100.00	无法收回
国家建材局无锡自控设备设计院	232,920.00	232,920.00	100.00	无法收回
准格尔旗安达电化有限责任公司	221,301.60	221,301.60	100.00	无法收回
北京新华会计师事务所	200,000.00	200,000.00	100.00	无法收回
温州江南钢管公司	189,924.00	189,924.00	100.00	无法收回
准格尔旗立根电化有限责任公司	156,558.10	156,558.10	100.00	无法收回
水泥暂估	137,818.35	137,818.35	100.00	无法收回
阳泉市郊区平坦电石厂	137,358.08	137,358.08	100.00	无法收回
沧州市御东商贸有限公司	126,800.00	126,800.00	100.00	无法收回
准格尔旗昊天商贸有限责任公司	124,910.60	124,910.60	100.00	无法收回
其余 58 家单位	1,906,581.27	1,906,581.27	100.00	无法收回
合计	9,348,394.74	9,348,394.74		

(2) 本期转回或收回情况

其他应收款内容	转回或收回原因	原确定坏账准备的依据	转回或收回以前累计已计提坏账准备金额	转回或收回后金额
深圳市贵塑兴实业发展有限公司	注销清算，收回部分款项	停止生产经营	22,797,070.99	107,476,146.16

河北金牛化工股份有限公司

财务报表附注

2012年度（除特别注明外，金额单位为人民币元）

沧州沧骅化学工业有限公司	破产清算终结，收回部分款项	正在破产清算，预计无法收回	17,678,804.59	21,234,066.47
合计			40,475,875.58	128,710,212.63

(3) 本期无核销的其他应收款。

(4) 期末其他应收款中无持本公司 5%（含 5%）以上表决权股份的股东欠款。

(5) 其他应收款金额前五名单位情况

单位名称	与本公司关系	金额	年限	占其他应收款总额的比例%
河北沧州化工实业集团有限公司	非关联方	758,688,496.73	5年以上	76.38
深圳市贵塑兴实业发展有限公司	非关联方	107,476,146.16	5年以上	10.82
沧州德鸿化工有限公司	非关联方	40,000,000.00	5年以上	4.03
沧州德晟化工有限公司	非关联方	21,695,371.30	5年以上	2.18
沧州沧骅化学工业有限公司	非关联方	21,234,066.47	5年以上	2.14
合计		949,094,080.66		95.55

(6) 无其他金额较大的其他应收款。

(7) 期末无应收关联方账款。

(8) 期末本公司不存在终止确认应收账款的情况。

7、存货

(1) 存货分类

存货种类	期末数			期初数		
	账面余额	跌价准备	账面价值	账面余额	跌价准备	账面价值
原材料	64,900,528.71	--	64,900,528.71	104,135,198.74	8,066,597.64	96,068,601.10
库存商品	36,524,097.45	851,739.94	35,672,357.51	36,153,537.62	8,139,045.15	28,014,492.47
在产品	47,238,236.18	1,086,666.91	46,151,569.27	58,770,927.14	10,169,475.24	48,601,451.90
自制半成品	8,280,398.93	--	8,280,398.93	8,038,839.61	1,314,273.25	6,724,566.36
合计	156,943,261.27	1,938,406.85	155,004,854.42	207,098,503.11	27,689,391.28	179,409,111.83

(2) 存货跌价准备

存货种类	期初数	本期计提额	本期减少		期末数
			转回	转销	

河北金牛化工股份有限公司
 财务报表附注
 2012年度（除特别注明外，金额单位为人民币元）

原材料	8,066,597.64	--	--	8,066,597.64	--
库存商品	8,139,045.15	1,001,766.04	--	8,289,071.25	851,739.94
在产品	10,169,475.24	1,086,666.91	--	10,169,475.24	1,086,666.91
自制半成品	1,314,273.25	--	--	1,314,273.25	--
合计	27,689,391.28	2,088,432.95	--	27,839,417.38	1,938,406.85

存货跌价准备（续）

存货种类	计提存货跌价准备的依据	本期转回存货跌价准备的原因	本期转回金额占该项存货期末余额的比例%
原材料			
库存商品	合同价格或市场价格 低于账面价值		
在产品			
自制半成品			
合计			

8、其他流动资产

项目	期末数	期初数
待抵扣进项税	10,745,590.30	--
预缴所得税	566,837.43	--
合计	11,312,427.73	--

9、长期股权投资

（1）长期股权投资分类

项目	期初数	本期增加	本期减少	期末数
对合营企业投资	--	--	--	--
对联营企业投资	35,445,112.42	978,406.56	36,423,518.98	--
对其他企业投资	307,170,950.00	--	--	307,170,950.00
小计	342,616,062.42	978,406.56	36,423,518.98	307,170,950.00
长期股权投资减值准备	311,941,688.83	--	4,770,738.83	307,170,950.00
合计	30,674,373.59	978,406.56	31,652,780.15	--

(2) 长期股权投资汇总表

被投资单位名称	核算方法	投资成本	期初余额	增减变动	期末余额	在被投资单位持股比例%	在被投资单位表决权比例%	在被投资单位持股比例与表决权比例不一致的说明	减值准备	本期计提减值准备	本期现金红利
① 对合营企业投资	--	--	--	--	--	--	--	--	--	--	--
② 对联营企业投资 沧州引大入港输水有限公司	权益法	17,395,000.00	35,445,112.42	-35,445,112.42	--	--	--	--	--	--	--
③ 对其他企业投资 沧州沧骅化学工业有限公司	成本法	307,170,950.00	307,170,950.00	--	307,170,950.00	51.00	51.00	--	307,170,950.00	--	--
合计		324,565,950.00	342,616,062.42	-35,445,112.42	307,170,950.00	--	--	--	307,170,950.00	--	--

说明：根据本公司第六届董事会第六次会议审议通过的《关于公司拟转让沧州引大入港输水有限公司 49%股权的议案》，作价 3,346 万元转让了本公司持有的沧州引大入港输水有限公司全部 49%的股权，本次转让完成后公司不再持有其股权。

10、固定资产

项目	期初数	本期增加	本期减少	期末数
一、账面原值合计	1,677,381,242.62	57,661,657.36	2,691,000.00	1,732,351,899.98
其中：房屋及建筑物	406,944,393.00	10,765,144.01	--	417,709,537.01
机器设备	1,194,604,007.25	42,905,433.80	--	1,237,509,441.05
运输设备	12,724,855.25	812,921.24	2,691,000.00	10,846,776.49
其他设备	63,107,987.12	3,178,158.31	--	66,286,145.43
		本期新增	本期计提	
二、累计折旧合计	694,703,628.80	--	89,247,527.08	834,397.11
其中：房屋及建筑物	117,880,788.58	--	13,062,524.69	--
机器设备	544,505,233.85	--	70,747,769.60	--
运输设备	4,562,681.06	--	967,253.46	834,397.11
其他设备	27,754,925.31	--	4,469,979.33	--
三、固定资产账面净值合计	982,677,613.82			949,235,141.21
其中：房屋及建筑物	289,063,604.42			286,766,223.74
机器设备	650,098,773.40			622,256,437.60
运输设备	8,162,174.19			6,151,239.08
其他设备	35,353,061.81			34,061,240.79
四、减值准备合计	120,496,862.91	--	--	120,496,862.91
其中：房屋及建筑物	25,075,986.81	--	--	25,075,986.81
机器设备	90,099,569.42	--	--	90,099,569.42
运输设备	162,632.10	--	--	162,632.10
其他设备	5,158,674.58	--	--	5,158,674.58
五、固定资产账面价值合计	862,180,750.91			828,738,278.30
其中：房屋及建筑物	263,987,617.61			261,690,236.93
机器设备	559,999,203.98			532,156,868.18
运输设备	7,999,542.09			5,988,606.98
其他设备	30,194,387.23			28,902,566.21

说明：① 本期折旧额 89,247,527.08 元。

② 本期由在建工程转入固定资产原价为 32,013,793.34 元。

③ 本公司无未办妥产权证书的固定资产情况。

河北金牛化工股份有限公司
 财务报表附注
 2012年度（除特别注明外，金额单位为人民币元）

11、在建工程

(1) 在建工程明细

项 目	期末数			期初数		
	账面余额	减值准备	账面净值	账面余额	减值准备	账面净值
新购置办公楼	--	--	--	7,800,800.00	--	7,800,800.00
AVCM精馏尾气吸 附装置扩建项目	--	--	--	2,775,222.14	--	2,775,222.14
液体化学品码头	196,117,144.80	--	196,117,144.80	196,117,144.80	--	196,117,144.80
40万吨PVC项目	131,406,645.55	--	131,406,645.55	--	--	--
树脂技改项目	13,866,312.35	--	13,866,312.35	--	--	--
合 计	341,390,102.70	--	341,390,102.70	206,693,166.94	--	206,693,166.94

(2) 重大在建工程项目变动情况

工程名称	期初数	本期增加	转入固定资产	其他减少	利息资 本化累 计金额	其中：本 期利息资 本化金额	本期利 息资本 化率%	期末数
新购置办公楼	7,800,800.00	1,998,671.00	9,799,471.00	--	--	--	--	--
AVCM精馏尾气吸 附装置扩建项目	2,775,222.14	208,225.24	2,983,447.38	--	--	--	--	--
液体化学品码头	196,117,144.80	--	--	--	--	--	--	196,117,144.80
40万吨PVC项目	--	131,406,645.55	--	--	--	--	--	131,406,645.55
树脂技改项目	--	31,856,553.12	17,990,240.77	--	--	--	--	13,866,312.35
合计	206,693,166.94	165,470,094.91	30,773,159.15	--	--	--	--	341,390,102.70

重大在建工程项目变动情况（续）：

工程名称	预算数	工程投入占 预算比例%	工程进度%	资金来源
新购置办公楼	7,800,800.00	125.62	100.00	自筹
AVCM精馏尾气吸 附装置扩建项目	2,980,000.00	100.12	100.00	自筹
液体化学品码头	389,000,000.00	50.42	50.42	自筹
40万吨PVC项目	941,000,000.00	13.96	13.96	募集资金
树脂技改项目	40,881,000.00	77.93	77.93	自筹

河北金牛化工股份有限公司
 财务报表附注
 2012年度（除特别注明外，金额单位为人民币元）

12、工程物资

项目	期初数	本期增加	本期减少	期末数
专用材料	7,096,241.66	63,435.18	285,018.43	6,874,658.41
专用设备	6,396,831.86	29,638,393.15	20,139,453.45	15,895,771.56
	13,493,073.52	29,701,828.33	20,424,471.88	22,770,429.97
工程物资减值准备	1,512,712.69	--	--	1,512,712.69
合计	11,980,360.83	29,701,828.33	20,424,471.88	21,257,717.28

13、无形资产

项目	(1) 期初数	本期增加	本期减少	期末数
一、账面原值合计	87,453,869.79	1,282,981.00	--	88,736,850.79
土地使用权	82,759,869.79	1,282,981.00	--	84,042,850.79
财务软件	1,370,000.00	--	--	1,370,000.00
海域使用权	3,324,000.00	--	--	3,324,000.00
二、累计摊销合计	20,435,703.24	1,860,819.62	--	22,296,522.86
土地使用权	18,774,607.24	1,657,335.62	--	20,431,942.86
财务软件	1,096,016.00	137,004.00	--	1,233,020.00
海域使用权	565,080.00	66,480.00	--	631,560.00
三、无形资产账面净值合计	67,018,166.55	--	--	66,440,327.93
土地使用权	63,985,262.55			63,610,907.93
财务软件	273,984.00			136,980.00
海域使用权	2,758,920.00			2,692,440.00
四、减值准备合计	--	--	--	--
土地使用权	--	--	--	--
财务软件	--	--	--	--
海域使用权	--	--	--	--
五、无形资产账面价值合计	67,018,166.55			66,440,327.93
土地使用权	63,985,262.55			63,610,907.93
财务软件	273,984.00			136,980.00
海域使用权	2,758,920.00			2,692,440.00

说明：

① 本期摊销额 1,860,819.62 元。

② 土地使用权中存在原值 7,592,038.00 元尚在本公司之子公司揭阳华南沧化实业有限公司原股东名下，相关变更手续正在办理中。

14、递延所得税资产

(1) 已确认递延所得税资产

项目	期末数	期初数
坏账准备	5,179.20	743.12
存货跌价准备	76.13	11,657.72
合计	5,255.33	12,400.84

(2) 未确认递延所得税资产明细

项目	期末数	期初数
可抵扣暂时性差异	1,577,644,879.78	1,645,697,689.39
可抵扣亏损	254,013,350.80	294,956,796.83
合计	1,831,658,230.58	1,940,654,486.22

说明：由于未来能否获得足够的应纳税所得额具有不确定性，因此这部分可抵扣暂时性差异和可抵扣亏损没有确认为递延所得税资产。

(3) 未确认递延所得税资产的可抵扣亏损将于以下年度到期

年份	期末数	期初数	备注
2013年	3,137,413.99	200,982.74	
2014年	18,479,123.30	61,126,294.67	
2015年	2,245,418.41	2,270,698.35	
2016年	229,009,151.64	231,358,821.07	
2017年	1,142,243.46	--	
合计	254,013,350.80	294,956,796.83	

(4) 引起可抵扣差异项目明细

项目	金额
坏账准备	20,716.78
存货跌价准备	304.52
合计	21,021.30

河北金牛化工股份有限公司
 财务报表附注
 2012年度（除特别注明外，金额单位为人民币元）

15、其他非流动资产

项 目	期末数	期初数
预付设备款	24,370,000.00	--

16、资产减值准备明细

项 目	期初数	本期增加	本期减少		期末数
			转回	转销	
(1) 坏账准备	1,184,106,637.04	--	37,559,668.42	--	1,146,546,968.62
(2) 存货跌价准备	27,689,391.28	2,088,432.95	--	27,839,417.38	1,938,406.85
(3) 长期股权投资减值准备	311,941,688.83	--	--	4,770,738.83	307,170,950.00
(4) 固定资产减值准备	120,496,862.91	--	--	--	120,496,862.91
(5) 工程物资减值准备	1,512,712.69	--	--	--	1,512,712.69
合 计	1,645,747,292.75	2,088,432.95	37,559,668.42	32,610,156.21	1,577,665,901.07

17、短期借款

项 目	期末数	期初数
信用借款	--	180,000,000.00

18、应付账款

项 目	期末数	期初数
货款	260,830,114.71	935,773,731.96
工程款	15,370,667.51	51,076,148.15
其他	2,502,683.25	2,576,528.97
合 计	278,703,465.47	989,426,409.08

(1) 账龄分析

账 龄	期末数		期初数	
	金 额	比例%	金 额	比例%
1年以内	241,440,560.88	86.63	521,936,085.67	52.76
1至2年	2,637,664.32	0.95	383,528,540.60	38.76
2至3年	17,555,545.82	6.30	35,849,085.79	3.62
3年以上	17,069,694.45	6.12	48,112,697.02	4.86
合 计	278,703,465.47	100.00	989,426,409.08	100.00

(2) 本报告期应付账款中应付持本公司 5%（含 5%）以上表决权股份的股东单位或其他关联方的款项情况

单位名称	期末数	期初数
冀中能源股份有限公司	176,902,664.59	779,365,438.96
冀中能源邢台矿业集团有限责任公司	--	98,450.00
合计	176,902,664.59	779,463,888.96

(3) 无账龄超过 1 年的大额应付账款。

19、预收款项

项目	期末数	期初数
货款	52,230,257.91	57,298,909.23
工程款	22,794,000.00	22,794,000.00
合计	75,024,257.91	80,092,909.23

(1) 账龄分析

账龄	期末数		期初数	
	金额	比例%	金额	比例%
1年以内	46,949,635.28	62.58	52,186,833.35	65.15
1至2年	253,061.23	0.34	127,529.89	0.16
2至3年	69,253.81	0.09	172,754.80	0.22
3年以上	27,752,307.59	36.99	27,605,791.19	34.47
合计	75,024,257.91	100.00	80,092,909.23	100.00

(2) 本报告期预收款项中预收持本公司 5%（含 5%）以上表决权股份的股东单位或其他关联方情况

单位名称	期末数	期初数
华北制药河北华民药业有限责任公司	--	17,758.80

(3) 账龄超过 1 年的大额预收款项主要为本公司之子公司河北沧骅储运有限公司预收的转让罐区部分面积的款项，因停工多年未办理相关转让手续，一直挂账。

20、应付职工薪酬

河北金牛化工股份有限公司

财务报表附注

2012年度（除特别注明外，金额单位为人民币元）

项 目	期初数	本期增加	本期减少	期末数
(1) 工资、奖金、津贴和补贴	3,960,979.75	65,344,686.77	65,013,749.81	4,291,916.71
(2) 职工福利费	--	4,078,343.80	4,078,343.80	--
(3) 社会保险费	1,497,709.16	18,666,576.62	18,699,409.91	1,464,875.87
其中：①医疗保险费	--	4,909,706.84	4,899,189.83	10,517.01
②基本养老保险费	1,121,495.19	10,995,101.45	10,791,642.43	1,324,954.21
③年金缴费	--	--	--	--
④失业保险费	93,930.47	1,094,119.09	1,070,364.40	117,685.16
⑤工伤保险费	282,283.50	1,156,313.63	1,427,999.47	10,597.66
⑥生育保险费	--	511,335.61	510,213.78	1,121.83
(4) 住房公积金	435,503.26	5,372,615.29	5,352,909.23	455,209.32
(5) 辞退福利	--	--	--	--
(6) 工会经费和职工教育经费	1,292,775.17	440,707.05	309,419.54	1,424,062.68
(7) 非货币性福利	--	3,000,304.91	3,000,304.91	--
(8) 其他	2,120.00	18,000.00	20,120.00	--
其中：以现金结算的股份支付	--	--	--	--
合 计	7,189,087.34	96,921,234.44	96,474,257.20	7,636,064.58

21、应交税费

税 项	期末数	期初数
增值税	234,390.90	-1,780,508.78
营业税	146,452.38	91,037.52
城建税	62,499.13	62,530.41
企业所得税	--	-558,474.72
个人所得税	5,965.97	5,792.03
教育费附加	73,065.31	75,568.51
其他	12,680.65	9,511.44
合 计	535,054.34	-2,094,543.59

22、其他应付款

项 目	期末数	期初数
往来款	146,487,560.00	163,908,482.30
押金	4,013,782.00	2,245,162.00
其他	1,602,683.18	1,653,714.15
合 计	152,104,025.18	167,807,358.45

河北金牛化工股份有限公司
 财务报表附注
 2012年度（除特别注明外，金额单位为人民币元）

(1) 账龄分析

账龄	期末数		期初数	
	金额	比例%	金额	比例%
1年以内	4,638,209.93	3.05	16,105,158.52	9.60
1至2年	15,395,576.91	10.12	452,893.59	0.27
2至3年	357,401.90	0.23	124,820,415.86	74.38
3年以上	131,712,836.44	86.59	26,428,890.48	15.75
合计	152,104,025.18	100.00	167,807,358.45	100.00

(2) 本报告期其他应付款中应付持本公司 5%（含 5%）以上表决权股份的股东单位或其他关联方情况

单位名称	期末数	期初数
冀中能源集团有限责任公司	124,579,003.86	124,579,003.86

(3) 账龄超过 1 年的大额其他应付款主要为冀中能源集团有限责任公司代本公司偿付中国工商银行股份有限公司沧州南环支行相关债权形成的往来款。

23、一年内到期的非流动负债

项目	期末数	期初数
一年内到期的长期借款	570,000,000.00	--

(1) 一年内到期的长期借款

① 一年内到期的长期借款分类

项目	期末数	期初数
信用借款	570,000,000.00	--

② 金额前五名的一年内到期的长期借款

贷款单位	借款起始日	借款终止日	币种	利率 %	期末数		期初数	
					外币金额	本币金额	外币金额	本币金额
冀中能源股份有限公司	2011/11/10	2013/11/10	人民币	6.98	--	450,000,000.00	--	--
冀中能源股份有限公司	2011/12/26	2013/12/26	人民币	6.98	--	120,000,000.00	--	--
合计						570,000,000.00	--	--

河北金牛化工股份有限公司
 财务报表附注
 2012年度（除特别注明外，金额单位为人民币元）

24、长期借款

项目	期末数	期初数
信用借款	570,000,000.00	570,000,000.00
小计	570,000,000.00	570,000,000.00
减：一年内到期的长期借款	570,000,000.00	--
合计	--	570,000,000.00

25、预计负债

项目	期初数	本期增加	本期减少	期末数
共益债务	95,969.00	--	--	95,969.00
诉讼事项	181,880.00	--	181,880.00	--
合计	277,849.00	--	181,880.00	95,969.00

说明：诉讼事项对应的预计负债本期减少的原因为相应的诉讼事项已经全部结清。

26、股本（单位：万股）

项目	期初数	本期增减(+、-)				小计	期末数
		发行新股	送股	公积金转股	其他		
股份总数	42,142.00	25,889.9676	--	--	--	25,889.9676	68,031.9676

说明：经中国证券监督管理委员会《关于核准河北金牛化工股份有限公司非公开发行股票批复》（证监许可【2012】1167号）核准，本公司向控股股东冀中能源股份有限公司非公开发行了普通股（A股）股票25,889.9676万股，发行价为每股人民币6.18元。截至2012年9月6日，本公司共募集资金1,599,999,997.68元，扣除发行费用10,608,899.68元后，募集资金净额为1,589,391,098.00元。上述募集资金净额已经致同会计师事务所（特殊普通合伙）致同验字（2012）第110ZA0022号《验资报告》验证。2012年9月10日，本次非公开发行新增股份在中国证券登记结算有限责任公司上海分公司办理了登记托管手续。本次发行后，本公司总股本变更为68,031.9676万股。

27、资本公积

项目	期初数	本期增加	本期减少	期末数
股本溢价	290,643,300.12	1,330,491,422.00	--	1,621,134,722.12
股东捐赠	153,731,947.22	--	--	153,731,947.22
其他资本公积	4,771,531.95	--	--	4,771,531.95
合计	449,146,779.29	1,330,491,422.00	--	1,779,638,201.29

说明：本次非公开发行共募集资金 1,599,999,997.68 元，扣除发行费用 10,608,899.68 元后，募集资金净额为 1,589,391,098.00 元。其中：计入股本 258,899,676.00 元，计入资本公积 1,330,491,422.00 元。

28、专项储备

项目	期初数	本期增加	本期减少	期末数
安全生产费	--	7,430,517.07	7,430,517.07	--

29、盈余公积

项目	期初数	本期增加	本期减少	期末数
法定盈余公积	52,466,835.88	--	--	52,466,835.88
任意盈余公积	26,201,417.29	--	--	26,201,417.29
合计	78,668,253.17	--	--	78,668,253.17

30、未分配利润

项目	本期发生额	上期发生额	提取或分配比例
调整前上期末未分配利润	-1,506,792,334.30	-1,260,167,662.49	--
调整期初未分配利润合计数（调增+，调减-）	--	--	--
调整后期初未分配利润	-1,506,792,334.30	-1,260,167,662.49	--
加：本期归属于母公司所有者的净利润	77,914,647.41	-246,624,671.81	--
减：提取法定盈余公积	--	--	10.00%
提取任意盈余公积	--	--	--
应付普通股股利	--	--	--
转作股本的普通股股利	--	--	--
期末未分配利润	-1,428,877,686.89	-1,506,792,334.30	--
其中：子公司当年提取的盈余公积归属于母公司的金额	18,296.26	--	--

31、营业收入和营业成本

(1) 营业收入

项目	本期发生额	上期发生额
主营业务收入	1,467,235,358.17	1,592,862,766.63
其他业务收入	13,438,955.91	4,757,388.76
营业成本	1,414,116,299.14	1,662,034,279.40

河北金牛化工股份有限公司
 财务报表附注
 2012年度（除特别注明外，金额单位为人民币元）

(2) 主营业务（分产品）

产品名称	本期发生额		上期发生额	
	主营业务收入	主营业务成本	主营业务收入	主营业务成本
PVC树脂	1,049,052,455.90	1,018,613,514.39	968,816,658.37	1,097,766,584.49
液氯、烧碱	187,202,894.41	179,018,924.54	193,761,244.18	162,490,023.08
水泥	54,164,066.84	50,719,126.67	54,218,175.27	58,422,791.95
软件销售收入	--	--	2,101,538.49	1,840,833.30
技术服务收入	--	--	3,707,725.00	2,836,749.10
商品销售收入	10,177,361.44	2,146,898.83	41,353,333.41	12,914,396.17
贸易收入	161,844,593.58	159,376,805.85	319,485,711.21	316,193,835.43
运输收入	4,793,986.00	3,401,262.19	9,418,380.70	8,268,110.33
合计	1,467,235,358.17	1,413,276,532.47	1,592,862,766.63	1,660,733,323.85

(3) 前五名客户的营业收入情况

客户名称	营业收入总额	占公司全部营业收入的比例%
客户 1	60,765,406.29	4.10
客户 2	59,107,016.95	3.99
客户 3	54,082,089.27	3.65
客户 4	41,188,469.99	2.78
客户 5	40,946,837.57	2.77
合计	256,089,820.07	17.29

32、营业税金及附加

项目	本期发生额	上期发生额
营业税	983,839.24	2,770,760.53
城建税	1,952,001.60	804,853.73
教育费附加	1,394,286.90	564,042.55
其他	168,886.57	128,820.00
合计	4,499,014.31	4,268,476.81

说明：各项营业税金及附加的计缴标准详见附注三、税项。

河北金牛化工股份有限公司
 财务报表附注
 2012年度（除特别注明外，金额单位为人民币元）

33、销售费用

项目	本期发生额	上期发生额
职工薪酬	1,170,147.41	5,172,665.66
折旧费	3,511.44	4,274,010.32
运输费	11,201,610.41	7,776,841.26
水电费	--	3,756,447.89
修理费	52,887.38	1,692,221.07
装卸费	1,196,761.22	876,901.38
办公费	115,259.56	555,609.85
差旅费	286,965.44	550,031.28
材料及低值易耗品	789,058.80	1,297,693.61
其他	980,624.14	1,105,467.85
合计	15,796,825.80	27,057,890.17

34、管理费用

项目	本期发生额	上期发生额
职工薪酬	37,763,405.09	30,715,288.46
材料及低值易耗品	3,319,025.27	1,211,771.00
折旧费	3,831,277.88	3,741,088.96
修理费	3,013,012.44	4,839,897.09
租赁费	5,774,801.00	3,868,517.76
水电费	6,585,993.18	11,265,446.73
办公费	3,156,975.74	3,041,714.97
无形资产摊销	1,860,819.62	1,827,695.99
咨询、顾问费	783,270.00	1,165,020.50
排污费	2,648,981.50	2,234,500.00
运输费	1,333,359.70	1,563,560.28
差旅费	1,661,059.35	2,149,251.12
业务招待费	1,170,786.60	1,272,083.62
班中餐	1,728,022.40	1,397,926.25
税费	3,281,950.06	3,503,708.18
聘请中介机构费	912,700.00	4,677,104.13
保险费	153,876.51	616,052.03
其他	4,383,300.07	3,484,046.65
合计	83,362,616.41	82,574,673.72

河北金牛化工股份有限公司
 财务报表附注
 2012年度（除特别注明外，金额单位为人民币元）

35、财务费用

项目	本期发生额	上期发生额
利息支出	48,954,461.34	72,967,545.68
减：利息资本化	--	--
减：利息收入	1,239,572.24	565,666.05
承兑汇票贴息	627,879.83	82,084.57
汇兑损益	-8,844.64	42,937.39
减：汇兑损益资本化	--	--
手续费及其他	92,779.78	59,914.55
合计	48,426,704.07	72,586,816.14

36、资产减值损失

项目	本期发生额	上期发生额
(1) 坏账损失	-37,559,668.42	-1,981,238.60
(2) 存货跌价损失	2,088,432.95	27,689,391.28
(3) 固定资产减值损失	--	10,093,784.63
合计	-35,471,235.47	35,801,937.31

37、投资收益

(1) 投资收益明细情况

项目	本期发生额	上期发生额
权益法核算的长期股权投资收益	718,788.60	2,147,282.82
处置长期股权投资产生的投资收益	2,066,837.81	22,854,762.79
合计	2,785,626.41	25,002,045.61

(2) 按权益法核算的长期股权投资收益

被投资单位名称	本期发生额	上期发生额	本期比上期增减变动的原因
沧州引大入港输水有限公司	718,788.60	2,147,282.82	本期处置了剩余股权

38、营业外收入

项目	本期发生额	上期发生额	计入当期非经常性损益的金额
非流动资产处置利得合计	--	8,613.13	--
其中：固定资产处置利得	--	8,613.13	--
政府补助	108,428,968.89	15,262,530.44	108,428,968.89
违约金收入	--	8,433,969.41	--
债务重组利得	--	--	--
其他	23,476,116.13	11,720,368.18	23,476,116.13
合计	131,905,085.02	35,425,481.16	131,905,085.02

说明：其他主要为本公司之子公司河北沧骅储运有限公司因债权人破产清算终结，无需偿付，转入营业外收入 19,259,716.12 元。

其中，政府补助明细如下：

项目	本期发生额	上期发生额	说明
政府补贴	106,000,000.00	13,842,400.00	说明（1）
增值税返还及补贴	2,428,968.89	1,420,130.44	说明（2）
合计	108,428,968.89	15,262,530.44	

说明：

（1）2012年3月本公司收到控股股东冀中能源股份有限公司的控股股东冀中能源集团有限责任公司转来的河北省财政厅《关于2012年省级国有资本经营预算的批复》（冀财企业【2012】6号），《河北省人民政府国有资产监督管理委员会关于2012年省级国有资本经营预算支出安排的通知》（冀国资字[2012]23号），根据预算批复，2012年预算支出安排冀中集团10,300万元，具体项目为：河北金牛化工股份有限公司重组项目，用于补助公司自破产重整以来因偿还债务、恢复生产和安置待岗职工而支出的相关费用，该款项已于2012年12月到账；另外本期收到沧州临港经济技术开发区财政局拨付的300万元，用于奖励本公司在促进经济发展、扩大社会就业、节能减排等方面做出的突出贡献。

（2）根据《财政部国家税务总局关于资源综合利用及其他产品增值税政策的通知》（财税[2008]156号），经主管税务机关确认，本公司水泥分公司符合资源综合利用产品享受增值税税收优惠政策的相应条款规定，享受增值税即征即退的优惠。根据沧临港国税免告字（2009）第3号，本公司水泥分公司收到临港国税局返还的水泥产品增值税即征即退税款2,428,968.89元。

39、营业外支出

河北金牛化工股份有限公司
 财务报表附注
 2012年度（除特别注明外，金额单位为人民币元）

项目	本期发生额	上期发生额	计入当期非经常性损益的金额
非流动资产处置损失合计	12,756.74	80,249.43	12,756.74
其中：固定资产处置损失	12,756.74	80,249.43	12,756.74
罚款支出	145,850.57	679,873.89	145,850.57
停工损失	1,331,224.99	16,781,270.41	1,331,224.99
补偿金	3,811,313.63	--	3,811,313.63
其他	65,697.60	86,478.29	65,697.60
合计	5,366,843.53	17,627,872.02	5,366,843.53

40、所得税费用

(1) 所得税费用明细

项目	本期发生额	上期发生额
按税法及相关规定计算的当期所得税	445,812.65	1,765,649.68
递延所得税调整	7,145.51	135,551.83
合计	452,958.16	1,901,201.51

(2) 所得税费用与利润总额的关系列示如下：

项目	本期发生额	上期发生额
利润总额	79,267,957.72	-243,904,263.41
按法定（或适用）税率计算的所得税费用	19,816,989.43	-60,976,065.85
某些子公司适用不同税率的影响	309,719.49	--
对以前期间当期所得税的调整	6,944.10	-322,480.14
权益法核算的合营企业和联营企业损益	-179,697.15	-536,820.71
无须纳税的收入（以“-”填列）	--	-3,395,636.92
不可抵扣的成本、费用和损失	-5,295,325.32	9,292,499.86
税率变动对期初递延所得税余额的影响	--	--
利用以前年度未确认可抵扣亏损和可抵扣暂时性差异的纳税影响（以“-”填列）	-14,491,233.26	--
未确认可抵扣亏损和可抵扣暂时性差异的纳税影响	285,560.87	57,839,705.27
研究开发费加成扣除的纳税影响（以“-”填列）	--	--
其他	--	--
所得税费用	452,958.16	1,901,201.51

河北金牛化工股份有限公司
 财务报表附注
 2012年度（除特别注明外，金额单位为人民币元）

41、基本每股收益的计算过程

项目	代码	本期发生额	上期发生额
报告期归属于公司普通股股东的净利润	P1	77,914,647.41	-246,624,671.81
报告期归属于公司普通股股东的非经常性损益	F	168,779,376.46	50,136,485.42
报告期扣除非经常性损益后归属于公司普通股股东的净利润	P2=P1-F	-90,864,729.05	-296,761,157.23
稀释事项对归属于公司普通股股东的净利润的影响	P3	--	--
稀释事项对扣除非经常性损益后归属于公司普通股股东的净利润的影响	P4	--	--
期初股份总数	S0	421,420,000.00	421,420,000.00
报告期因公积金转增股本或股票股利分配等增加股份数	S1	--	--
报告期因发行新股或债转股等增加股份数	Si	258,899,676.00	--
增加股份下一月份起至报告期期末的月份数	Mi	3	--
报告期因回购等减少股份数	Sj	--	--
减少股份下一月份起至报告期期末的月份数	Mj	--	--
报告期缩股数	Sk	--	--
报告期月份数	M0	12	12
发行在外的普通股加权平均数	$S=S0+S1+Si \cdot Mi / M0-Sj \cdot Mj / M0-Sk$	486,144,919.00	421,420,000.00
加：假定稀释性潜在普通股转换为已发行普通股而增加的普通股加权平均数	X1	--	--
计算稀释每股收益的普通股加权平均数	X2=S+X1	486,144,919.00	--
其中：可转换公司债转换而增加的普通股加权数		--	--
认股权证/股份期权行权而增加的普通股加权数		--	--
回购承诺履行而增加的普通股加权数		--	--
归属于公司普通股股东的基本每股收益	Y1=P1/S	0.1603	-0.5852
扣除非经常性损益后归属于公司普通股股东的基本每股收益	Y2=P2/S	-0.1869	-0.7042

河北金牛化工股份有限公司
 财务报表附注
 2012年度（除特别注明外，金额单位为人民币元）

续：本期终止经营情况下，基本每股收益

每股收益的计算	本期发生额	上期发生额
归属于母公司普通股股东的净利润	77,914,647.41	-246,624,671.81
其中：持续经营净利润	77,914,647.41	-249,035,012.10
终止经营净利润	--	2,410,340.29
基本每股收益	0.1603	-0.5852
其中：持续经营基本每股收益	0.1603	-0.5909
终止经营基本每股收益	--	0.0057

42、现金流量表项目注释

(1) 收到的其他与经营活动有关的现金

项目	本期发生额	上期发生额
营业外收入	4,034,520.00	20,077,947.39
其他应付款、其他应收款本期的贷方发生额	43,979,786.37	20,254,285.31
政府补助	106,000,000.00	13,842,400.00
利息收入	1,239,572.24	565,666.05
合计	155,253,878.61	54,740,298.75

(2) 支付的其他与经营活动有关的现金

项目	本期发生额	上期发生额
费用类	49,381,352.59	61,150,198.70
营业外支出-停工损失	--	6,067,955.45
其他及往来款	6,786,693.99	9,890,339.94
合计	56,168,046.58	77,108,494.09

(3) 支付的其他与筹资活动有关的现金

项目	本期发生额	上期发生额
非公开发行中介费用	2,608,899.68	--

河北金牛化工股份有限公司
 财务报表附注
 2012年度（除特别注明外，金额单位为人民币元）

43、现金流量表补充资料

(1) 现金流量表补充资料

补充资料	本期发生额	上期发生额
1、将净利润调节为经营活动现金流量：		
净利润	78,814,999.56	-245,805,464.92
加：资产减值准备	-35,471,235.47	35,801,937.31
固定资产折旧、投资性房地产折旧、油气资产折耗、生产性生物资产折旧	89,247,527.08	90,569,219.26
无形资产摊销	1,860,819.62	1,827,695.99
长期待摊费用摊销	--	--
处置固定资产、无形资产和其他长期资产的损失（收益以“-”号填列）	12,756.74	71,636.30
固定资产报废损失（收益以“-”号填列）	--	--
公允价值变动损失（收益以“-”号填列）	--	--
财务费用（收益以“-”号填列）	48,945,616.70	73,092,567.64
投资损失（收益以“-”号填列）	-2,785,626.41	-25,002,045.61
递延所得税资产减少（增加以“-”号填列）	7,145.51	135,551.83
递延所得税负债增加（减少以“-”号填列）	--	--
存货的减少（增加以“-”号填列）	22,315,824.46	-52,505,263.42
经营性应收项目的减少（增加以“-”号填列）	-29,758,296.37	103,254,496.20
经营性应付项目的增加（减少以“-”号填列）	-712,997,071.16	119,772,777.28
其他	--	-883,246.81
经营活动产生的现金流量净额	-539,807,539.74	100,329,861.05
2、不涉及现金收支的重大投资和筹资活动：		
债务转为资本	--	--
一年内到期的可转换公司债券	--	--
融资租入固定资产	--	--
3、现金及现金等价物净变动情况：		

河北金牛化工股份有限公司
 财务报表附注
 2012年度（除特别注明外，金额单位为人民币元）

现金的期末余额	620,136,275.26	12,389,584.99
减：现金的期初余额	12,389,584.99	55,716,247.93
加：现金等价物的期末余额	--	--
减：现金等价物的期初余额	--	--
现金及现金等价物净增加额	607,746,690.27	-43,326,662.94

(2) 本期取得或处置子公司及其他营业单位的相关信息

项目	本期发生额	上期发生额
处置子公司及其他营业单位的有关信息：		
1. 处置子公司及其他营业单位的价格	--	14,283,455.30
2. 处置子公司及其他营业单位收到的现金和现金等价物	--	14,283,455.30
减：子公司及其他营业单位持有的现金和现金等价物	--	729,618.05
3. 处置子公司及其他营业单位收到的现金净额	--	13,553,837.25
4. 处置子公司的净资产	--	28,942,858.38
流动资产	--	12,703,166.93
非流动资产	--	83,247,916.05
流动负债	--	65,759,714.98
非流动负债	--	1,248,509.62

(3) 现金及现金等价物的构成

项目	本期发生额	上期发生额
一、现金	620,136,275.26	12,389,584.99
其中：库存现金	282,206.45	227,581.85
可随时用于支付的银行存款	619,086,494.66	11,844,403.94
可随时用于支付的其他货币资金	767,574.15	317,599.20
二、现金等价物	--	--
其中：三个月内到期的债券投资	--	--
三、期末现金及现金等价物余额	620,136,275.26	12,389,584.99

(4) 货币资金与现金及现金等价物的调节

河北金牛化工股份有限公司

财务报表附注

2012年度（除特别注明外，金额单位为人民币元）

列示于现金流量表的现金及现金等价物包括：	金 额
期末货币资金	620,136,275.26
减：使用受到限制的存款	--
加：持有期限不超过三个月的国债投资	--
期末现金及现金等价物余额	620,136,275.26

河北金牛化工股份有限公司

财务报表附注

2012年度（除特别注明外，金额单位为人民币元）

44、分部报告

本期或期末	化工产品	建材	运输贸易	其他	抵销	合计
营业收入	1,259,755,021.81	54,624,983.45	184,789,030.73	10,227,361.44	-28,722,083.35	1,480,674,314.08
其中：对外交易收入	1,249,644,306.22	54,164,066.84	166,638,579.58	10,227,361.44	--	1,480,674,314.08
其中：分部间交易收入	10,110,715.59	460,916.61	18,150,451.15	--	-28,722,083.35	--
营业费用	1,291,899,512.02	59,511,205.45	184,330,271.58	10,816,004.58	-18,612,395.78	1,527,944,597.85
营业利润/(亏损)	-32,144,490.21	-4,886,222.00	458,759.15	-588,643.14	-10,109,687.57	-47,270,283.77
资产总额	1,975,256,798.25	-3,119,045.20	24,323,088.05	250,253,066.37	-38,552,055.16	2,208,161,852.31
负债总额	907,387,752.15	145,244,564.56	4,140,125.41	83,013,764.19	-55,687,369.83	1,084,098,836.48
补充信息：						
资本性支出	--	--	--	--	--	--
折旧和摊销费用	84,699,485.27	4,342,668.99	177,471.72	1,888,720.72	--	91,108,346.70
折旧和摊销以外的非现金费用	--	--	--	--	--	--
资产减值损失	-31,824,528.39	822,873.31	-150,136.40	-312,146.20	-4,007,297.79	-35,471,235.47

河北金牛化工股份有限公司

财务报表附注

2012年度（除特别注明外，金额单位为人民币元）

上期或期初	化工产品	建材	运输贸易	其他	抵 销	合计
营业收入	1,172,444,584.64	54,219,143.65	343,686,005.69	47,439,796.90	-20,169,375.49	1,597,620,155.39
其中：对外交易收入	1,167,057,122.93	54,219,143.65	328,904,091.91	47,439,796.90	--	1,597,620,155.39
其中：分部间交易收入	5,387,461.71	--	14,781,913.78	--	-20,169,375.49	--
营业费用	1,426,982,352.04	68,740,215.29	343,329,103.72	45,019,373.87	-24,749,016.98	1,859,322,027.94
营业利润/(亏损)	-254,537,767.40	-14,521,071.64	356,901.97	2,420,423.03	4,579,641.49	-261,701,872.55
资产总额	1,179,553,620.37	7,644,955.27	22,851,962.99	252,602,048.60	-14,096,599.45	1,448,555,987.78
负债总额	1,764,646,105.88	152,207,891.14	2,995,597.50	99,994,538.49	-27,145,063.50	1,992,699,069.51
补充信息：						
资本性支出	--	--	--	--	--	--
折旧和摊销费用	81,739,768.56	4,226,144.81	177,471.72	6,253,530.16	--	92,396,915.25
折旧和摊销以外的非现金费用	--	--	--	--	--	--
资产减值损失	27,755,493.76	4,067,976.23	-200,018.99	1,273,818.71	2,904,667.60	35,801,937.31

六、关联方及关联交易

1、本公司的母公司情况

母公司名称	关联关系	企业类型	注册地	法人代表	业务性质	组织机构代码
冀中能源股份有限公司	母公司	股份有限公司	河北省邢台市	王社平	煤炭采掘业	71831162-5

本公司的母公司情况（续）：

母公司名称	注册资本(万元)	母公司对本公司持股比例%	母公司对本公司表决权比例%	本公司最终控制方
冀中能源股份有限公司	231,288.42	56.82	56.82	河北省人民政府国有资产监督管理委员会

本公司的母公司情况说明：

报告期内，母公司注册资本变化如下： 单位：万元

期初数	本期增加	本期减少	期末数
231,288.42	--	--	231,288.42

2、本公司的子公司情况

子公司情况详见附注四、1。

3、本公司无合营企业和联营企业

4、本公司的其他关联方情况

关联方名称	与本公司关系	组织机构代码
冀中能源集团财务有限责任公司	受同一最终控制方控制	10433720-6
华北制药股份有限公司	受同一最终控制方控制	10439770-0
华北制药河北华民药业有限责任公司	受同一最终控制方控制	55446353-3
华北制药康欣有限公司	受同一最终控制方控制	60170262-2
冀中能源集团金牛贸易有限公司	受同一最终控制方控制	66369485-9
冀中能源集团有限责任公司	受同一最终控制方控制	78405082-2
冀中能源邢台矿业集团有限责任公司	受同一最终控制方控制	10576724-0
董事、经理、财务总监及董事会秘书	关键管理人员	

5、关联交易情况

（1）关联采购与销售情况

河北金牛化工股份有限公司
 财务报表附注
 2012年度（除特别注明外，金额单位为人民币元）

①采购商品、接受劳务

关联方	关联交易内容	关联交易定价方式及决策程序	本期发生额		上期发生额	
			金额(万元)	占同类交易金额的比例%	金额(万元)	占同类交易金额的比例%
冀中能源股份有限公司	采购 EDC 及 VCM	市场价	34,002.75	31.33	28,918.34	22.95
冀中能源集团金牛贸易有限公司	采购电石	市场价	--	--	1,897.94	1.51
冀中能源邢台矿业集团有限责任公司	采购食用油	市场价	129.87	72.16	118.85	70.67
华北制药康欣有限公司	采购食用油	市场价	50.10	27.84	49.33	29.33

②出售商品、提供劳务

关联方	关联交易内容	关联交易定价方式及决策程序	本期发生额		上期发生额	
			金额(万元)	占同类交易金额的比例%	金额(万元)	占同类交易金额的比例%
华北制药河北华民药业有限责任公司	销售离子膜	市场价	786.29	4.53	485.19	2.50
华北制药股份有限公司	销售离子膜	市场价	505.15	2.91	458.25	2.37
冀中能源邢台矿业集团有限责任公司	销售树脂	市场价	--	--	608.01	0.63
冀中能源邢台矿业集团有限责任公司	运费收入	市场价	--	--	0.70	0.07

③资金占用费

资金提供方	资金占用方	本期发生额(万元)	上期发生额(万元)	交易内容
冀中能源股份有限公司	本公司	--	3,050.79	资金占用费
冀中能源股份有限公司	本公司	4,895.45	4,238.79	委托贷款利息支出

(2) 关联托管、承包情况

①公司受托管理

委托方名称	受托方名称	受托资产类型	受托起始日	受托终止日	托管收益定价依据	年度确认的托管收益
冀中能源股份有限公司	本公司	股权托管 1	2012.3.6	2013.3.6	见说明	50 万元
冀中能源邢台矿业集团有限责任公司	本公司	股权托管 2	2012.3.6	2013.3.6	见说明	50 万元

说明：股权托管 1 为，冀中能源股份有限公司将持有的河北金牛旭阳化工有限公司 50% 的股权委托本公司管理，托管收益为每年固定 50 万元以及托管期内旭阳化工每年净利润在 2011 年净利润基础上增长额归属于冀中能源部分的 30%；股权托管 2 为，冀中能源邢台矿业集团有限责任公司将持有的天津金牛电源材料有限责任公司 54.17% 的股权委托本公司管理，托管收益为每年固定 50 万元以及托管期内金牛电源每年净利润在 2011 年净利润基础上增长额归属于邢矿集团部分的 30%。

（3）关联方资金拆借情况

关联方	拆借金额	起始日	到期日	说明
拆入				
冀中能源股份有限公司	450,000,000.00	2011/11/10	2013/11/10	委托贷款
冀中能源股份有限公司	120,000,000.00	2011/12/26	2013/12/26	委托贷款
合计	570,000,000.00			

说明：关联方资金拆借为本公司向控股股东冀中能源股份有限公司拆入的委托贷款，利息按照银行同期贷款利率计算。

（4）支付关键管理人员薪酬

本公司本期关键管理人员 5 人，上期关键管理人员 4 人，支付薪酬情况见下表：

关联方	支付关键管理人员薪酬决策程序	本期发生额		上期发生额	
		金额（万元）	占同类交易金额的比例 %	金额（万元）	占同类交易金额的比例 %
关键管理人员					
杨印朝	董事会	--	--	1.50	0.02
葛汝增	董事会	58.03	0.89	8.80	0.15
李爱华	董事会	26.27	0.40	7.80	0.13
邱玲	董事会	--	--	6.50	0.11
郝利辉	董事会	23.92	0.37	1.20	0.02
孙式星	董事会	25.11	0.38	7.20	0.12
王洪江	董事会	15.47	0.24	--	--
合计		148.80	2.28	33.00	0.55

说明：2012年12月28日召开的公司第六届第十七次董事会聘任王洪江为公司副总经理。

（5）关联方利息结算

关联交易定价原则和定价依据：冀中能源集团财务有限责任公司提供存款服务的存款利率不低于中国人民银行统一颁布的同期同类存款的存款利率；不低于同期国内主要商业银行同类存款的存款利率；不低于冀中能源集团财务有限责任公司其他成员单位同期在冀中能源集团财务有限责任公司同类存款的存款利率。

关联方	关联交易内容	本期发生额		上期发生额	
		金额 (万元)	占同类交 易金额的 比例%	金额 (万元)	占同类交 易金额的 比例%
冀中能源集团财务有限责任公司	存款利息收入	19.76	15.94	9.15	16.18

6、关联方应收应付款项

（1）应收关联方款项

项目名称	关联方	期末数		期初数	
		账面余额	坏账准备	账面余额	坏账准备
应收账款	华北制药股份有限公司	172,451.20	8,622.56	42,253.80	2,112.69
应收账款	华北制药河北华民药业有限 责任公司	385,985.28	19,299.26	--	--
应收股利	沧州引大入港输水有限公司	--	--	4,312,394.37	--
预付款项	华北制药康欣有限公司	5,756.00	--	6,730.00	--

说明：2012年本公司已经处置所持有的沧州引大入港输水有限公司49%的全部股权，至此，沧州引大入港输水有限公司不再是本公司的关联方。

（2）应付关联方款项

项目名称	关联方	期末数	期初数
应付账款	冀中能源股份有限公司	176,902,664.59	779,365,438.96
应付账款	冀中能源邢台矿业集团有限责任公司	--	98,450.00
预收账款	华北制药河北华民药业有限责任公司	--	17,758.80
其他应付款	冀中能源集团有限责任公司	124,579,003.86	124,579,003.86

（3）关联方存款

项目名称	关联方	期末数	期初数
货币资金	冀中能源集团财务有限责任公司	24,288,851.52	8,399,624.03

七、或有事项

因公司前身原沧州化学工业股份有限公司（以下简称“沧州化工”）为西安东盛集团有限公司（以下简称“东盛集团”）、陕西东盛药业股份有限公司（以下简称“东盛药业”）在中国银行股份有限公司陕西省分行（以下简称“中行陕西分行”）、招商银行股份有限公司西安城南支行（以下简称“招行城南支行”）、中国交通银行股份有限公司西安分行（以下简称“交行西安分行”）的银行借款提供了担保，后来东盛集团和东盛药业均未能按期偿还银行借款。2007年4月沧州化工因不能偿还到期债务，沧州市中级人民法院根据债权人的申请受理了沧州化工破产还债一案，中行陕西分行、招行城南支行、交行西安分行分别向沧州市中级人民法院申报了债权。公司根据沧州市中级人民法院裁定的债权偿还比例，分别向中行陕西分行支付 39,388,104.14 元，向招行城南支行支付 11,080,268.16 元，向交行西安分行支付 15,148,778.12 元。公司在承担担保责任后，多次向东盛集团、东盛药业追偿无果。为维护公司合法权益，公司于 2012 年 12 月向陕西省西安市中级人民法院（以下简称“西安中院”）递交了《民事起诉状》，请求判令东盛集团偿还公司为其代偿的中行陕西分行贷款本金及利息合计 43,799,571.80 元，偿还公司为其代偿的招行城南支行贷款本金及利息 12,321,258.19 元；请求判令东盛药业偿还公司为其代偿的交行西安分行贷款本金及利息 16,845,441.27 元。目前西安中院已受理本案。

截至 2012 年 12 月 31 日，本公司不存在其他应披露的或有事项。

八、承诺事项

截至 2012 年 12 月 31 日，本公司不存在应披露的承诺事项。

九、资产负债表日后事项

截至 2013 年 1 月 22 日，本公司不存在应披露的资产负债表日后事项。

十、其他重要事项

1、经中国证券监督管理委员会《关于核准河北金牛化工股份有限公司非公开发行股票批复》（证监许可【2012】1167号）核准，公司向控股股东冀中能源股份有限公司非公开发行了普通股（A股）股票 25,889.9676 万股，发行价为每股人民币 6.18 元。截至 2012 年 9 月 6 日，本公司共募集资金 1,599,999,997.68 元，扣除发行费用 10,608,899.68 元后，募集资金净额为 1,589,391,098.00 元，其中计入股本 258,899,676.00 元，计入资本公积 1,330,491,422.00 元。上述募集资金净额已经致同会计师事务所（特殊普通合伙）致同验字（2012）第 110ZA0022 号《验资报告》验证。2012 年 9 月 10 日，本次非公开发行新增股份在中国证券登记结算有限责任公司上海分公司办理了登记托管手续。本次发行后，本公司总股本变更为 68,031.9676 万元。

2、2012 年 3 月，本公司收到控股股东冀中能源股份有限公司的控股股东冀中能源集团有限责任公司转来的河北省财政厅《关于 2012 年省级国有资本经营预算的批复》（冀财企业【2012】6号），《河北省人民政府国有资产监督管理委员会关于 2012 年省级国有资本经营预算支出安排的通知》（冀国资字[2012]23号），根据预算批复，2012 年预算支出安排冀中集团 10,300 万元，具体项目为：河北金牛化工股份有限公司重组项目，用于补助公司自破产重整以来因偿还债务、恢复生产和安置待岗职工而支出的相关费用，

该款项已于2012年12月到账。

3、根据本公司第六届董事会第六次会议审议通过的《关于公司拟转让沧州引大入港输水有限公司49%股权的议案》，作价3346万元转让了本公司持有的沧州引大入港输水有限公司全部49%的股权，本次转让完成后公司不再持有其股权，所有手续已于2012年4月办理完毕。

4、2012年2月，本公司收到债务人深圳市贵塑兴实业发展有限公司注销清算分配的清偿债权款22,797,070.99元，本公司已在2008年度对该欠款全额计提坏账准备；2012年12月，本公司收到债务人沧州沧骅化学工业有限公司破产终结清偿债权款17,678,804.59元，本公司已在2007年度对该欠款全额计提坏账准备。

5、根据本公司2012年11月12日召开的第六届董事会第十五次会议审议通过的《关于公司重大资产购买符合相关法律、法规规定的议案》、《关于本次重大资产购买构成关联交易的议案》、《关于公司重大资产购买具体方案的议案》、《〈河北金牛化工股份有限公司重大资产购买暨关联交易报告书（草案）〉及其摘要的议案》、《关于公司与冀中能源签订附条件生效的〈股权转让协议〉的议案》、《本次重大资产购买符合〈关于规范上市公司重大资产重组若干问题的规定〉第四条规定的议案》等相关议案，公司拟以支付现金方式，向控股股东冀中能源股份有限公司购买其持有的河北金牛旭阳化工有限公司（以下简称“金牛旭阳”）50%股权，金牛旭阳现为冀中能源股份有限公司的控股子公司。目前，公司已将购买金牛旭阳50%股权的相关材料报送河北省人民政府国有资产监督管理委员会，本次交易的评估报告已经河北省国资委于2013年1月23日备案。

6、本公司2012年11月29日召开的2012年第四次临时股东大会审议通过了《关于申请新增贷款的议案》，具体情况为公司非公开发行已经完成，资产负债率显著下降，具备了一定的债权融资能力，为此，公司拟根据自身状况和资金需求情况，向金融机构申请总金额不超过20亿元的新增贷款，以满足发展需要。

十一、母公司财务报表主要项目注释

1、应收账款

（1）应收账款按种类披露

种类	金额	比例%	期末数		净额
			坏账准备	比例%	
单项金额重大并单项计提坏账准备的应收账款	125,556,862.74	78.35	125,556,862.74	100.00	--
按组合计提坏账准备的应收账款					
其中：账龄组合	2,396,503.02	1.50	1,706,362.87	71.20	690,140.15
组合小计	2,396,503.02	1.50	1,706,362.87	71.20	690,140.15
单项金额虽不重大但单项计提坏账准备的应收账款	32,281,334.95	20.15	32,281,334.95	100.00	--

河北金牛化工股份有限公司
 财务报表附注
 2012年度(除特别注明外,金额单位为人民币元)

合计	160,234,700.71	100.00	159,544,560.56	--	690,140.15
应收账款按种类披露(续)					
种类	金额	比例%	期初数		净额
			坏账准备	比例%	
单项金额重大并单项计提坏账准备的应收账款	125,556,862.74	78.59	125,556,862.74	100.00	--
按组合计提坏账准备的应收账款					
其中:账龄组合	1,920,307.74	1.20	1,603,077.01	83.48	317,230.73
组合小计	1,920,307.74	1.20	1,603,077.01	83.48	317,230.73
单项金额虽不重大但单项计提坏账准备的应收账款	32,281,334.95	20.21	32,281,334.95	100.00	--
合计	159,758,505.43	100.00	159,441,274.70	--	317,230.73

说明:

①账龄组合,按账龄分析法计提坏账准备的应收账款

账龄	期末数			期初数		
	金额	比例%	坏账准备	金额	比例%	坏账准备
1年以内	558,436.48	23.30	27,921.82	160,581.41	8.36	8,029.07
1至2年	78,340.21	3.27	7,834.02	--	--	--
2至3年	--	--	--	59,318.50	3.09	8,897.78
3至4年	59,318.50	2.48	11,863.70	83,329.01	4.34	16,665.80
4至5年	83,329.01	3.48	41,664.51	95,188.93	4.96	47,594.47
5年以上	1,617,078.82	67.47	1,617,078.82	1,521,889.89	79.25	1,521,889.89
合计	2,396,503.02	100.00	1,706,362.87	1,920,307.74	100.00	1,603,077.01

②期末单项金额重大并单项计提坏账准备的应收账款

应收账款内容	账面余额	坏账准备	计提比例%	计提理由
沧州化工实业(集团)进出口公司	96,247,487.50	96,247,487.50	100.00	无法收回
汕头市宝丰塑胶有限公司	16,231,900.00	16,231,900.00	100.00	无法收回
河北沧州化工实业集团有限公司	13,077,475.24	13,077,475.24	100.00	正在破产清算,预计无法收回
合计	125,556,862.74	125,556,862.74	--	

③期末单项金额虽不重大但单项计提坏账准备的应收账款

应收账款内容	账面余额	坏账准备	计提比例%	计提理由
迁安造纸厂	4,181,280.41	4,181,280.41	100.00	无法收回
中捷农场新鑫建材有限公司	3,051,812.91	3,051,812.91	100.00	无法收回
汕头市全丰塑胶制品有限公司	2,376,710.68	2,376,710.68	100.00	无法收回
沧州沧骅化学工业有限公司	1,834,114.05	1,834,114.05	100.00	破产清算终结，无法收回
天津市有机合成厂	1,414,341.99	1,414,341.99	100.00	无法收回
茌平县造纸总厂	1,376,078.80	1,376,078.80	100.00	无法收回
河南省新乡县第三塑料厂	1,316,701.80	1,316,701.80	100.00	无法收回
温县黄悦物资有限责任公司	852,715.50	852,715.50	100.00	无法收回
北京嘉华新达网络技术有限公司	645,793.16	645,793.16	100.00	无法收回
温县黄悦工贸集团有限公司	579,550.00	579,550.00	100.00	无法收回
河北威远集团有限公司晋州市化肥厂	448,743.80	448,743.80	100.00	无法收回
天津华石五金机电设备公司	444,492.00	444,492.00	100.00	无法收回
广东揭阳市区华南化建公司	400,315.50	400,315.50	100.00	无法收回
单县钢塑化建有限公司	354,400.00	354,400.00	100.00	无法收回
沧州市有机合成化工厂	341,736.45	341,736.45	100.00	无法收回
荷泽市化工总厂	321,458.50	321,458.50	100.00	无法收回
上海良君贸易有限公司	311,150.00	311,150.00	100.00	无法收回
北京天堽橡塑制品厂	300,010.00	300,010.00	100.00	无法收回
山东光力士玻璃纤维股份有限公司	299,999.97	299,999.97	100.00	无法收回
锡山市天星装饰材料厂	298,425.00	298,425.00	100.00	无法收回
其余 204 家	11,131,504.43	11,131,504.43	100.00	无法收回
合计	32,281,334.95	32,281,334.95	--	--

(2) 本期无以前年度已全额计提坏账准备，或计提减值准备的比例较大应收账款的转回或收回情况。

(3) 本期无核销的应收账款。

(4) 本期应收账款中无持本公司 5%（含 5%）以上表决权股份的股东欠款。

河北金牛化工股份有限公司
 财务报表附注
 2012年度（除特别注明外，金额单位为人民币元）

(5) 应收账款金额前五名单位情况

单位名称	与本公司关系	金额	年限	占应收账款总额的比例%
沧州化工实业(集团)进出口公司	非关联方	96,247,487.50	5年以上	60.07
汕头市宝丰塑胶有限公司	非关联方	16,231,900.00	5年以上	10.13
河北沧州化工实业集团有限公司	非关联方	13,077,475.24	5年以上	8.16
迁安造纸厂	非关联方	4,181,280.41	5年以上	2.61
中捷农场新鑫建材有限公司	非关联方	3,051,812.91	5年以上	1.90
合计	--	132,789,956.06	--	82.87

(6) 应收关联方账款情况

单位名称	与本公司关系	金额	占应收账款总额的比例%
华北制药河北华民药业有限责任公司	关联方	385,985.28	0.24
华北制药股份有限公司	关联方	172,451.20	0.11
合计		558,436.48	0.35

2、其他应收款

(1) 其他应收款按种类披露

种类	金额	期末数		比例%	净额
		比例%	坏账准备		
单项金额重大并单项计提坏账准备的其他应收款	938,869,108.47	92.34	938,869,108.47	100.00	--
按组合计提坏账准备的其他应收款					
其中：账龄组合	70,094,742.98	6.89	26,236,673.87	37.43	43,858,069.11
组合小计	70,094,742.98	6.89	26,236,673.87	37.43	43,858,069.11
单项金额虽不重大但单项计提坏账准备的其他应收款	7,839,400.25	0.77	7,839,400.25	100.00	--
合计	1,016,803,251.70	100.00	972,945,182.59	--	43,858,069.11

其他应收款按种类披露（续）

河北金牛化工股份有限公司

财务报表附注

2012年度（除特别注明外，金额单位为人民币元）

种类	金额	比例%	期初数		净额
			坏账准备	比例%	
单项金额重大并单项计提坏账准备的其他应收款	979,344,984.05	95.99	979,344,984.05	100.00	--
按组合计提坏账准备的其他应收款					
其中：账龄组合	33,882,400.82	3.32	19,603,841.56	57.86	14,278,559.26
组合小计	33,882,400.82	3.32	19,603,841.56	57.86	14,278,559.26
单项金额虽不重大但单项计提坏账准备的其他应收款	7,039,400.25	0.69	7,039,400.25	100.00	--
合计	1,020,266,785.12	100.00	1,005,988,225.86	--	14,278,559.26

说明：

①账龄组合，按账龄分析法计提坏账准备的其他应收款

账龄	期末数			期初数		
	金额	比例%	坏账准备	金额	比例%	坏账准备
1年以内	37,858,850.68	54.01	1,892,942.53	1,956,636.40	5.77	97,831.82
1至2年	496,157.88	0.71	49,615.79	3,677,974.55	10.86	367,797.45
2至3年	3,677,974.55	5.25	551,696.18	--	--	--
3至4年	--	--	--	8,818,681.00	26.03	1,763,736.20
4至5年	8,638,681.00	12.32	4,319,340.50	4,109,265.56	12.13	2,054,632.78
5年以上	19,423,078.87	27.71	19,423,078.87	15,319,843.31	45.21	15,319,843.31
合计	70,094,742.98	100.00	26,236,673.87	33,882,400.82	100.00	19,603,841.56

②期末单项金额重大并单项计提坏账准备的其他应收款

其他应收款内容	账面余额	坏账准备	计提比例%	计提理由
河北沧州化工实业集团有限公司	729,388,496.73	729,388,496.73	100.00	正在破产清算，预计无法收回
深圳市贵塑兴实业发展有限公司	107,476,146.16	107,476,146.16	100.00	公司已注销，无法收回
沧州德鸿化工有限公司	40,000,000.00	40,000,000.00	100.00	无法收回
沧州沧骅化学工业有限公司	21,234,066.47	21,234,066.47	100.00	破产终结，无法收回
沧州德晟化工有限公司	21,695,371.30	21,695,371.30	100.00	无法收回
北京恒信涌鑫商贸有限公司	19,075,027.81	19,075,027.81	100.00	无法收回
合计	938,869,108.47	938,869,108.47	--	--

③期末单项金额虽不重大但单项计提坏账准备的其他应收款

其他应收款内容	账面余额	坏账准备	计提比例%	计提理由
乌盟多蒙德冶金化学工业有限责任公司	800,000.00	800,000.00	100.00	无法收回
天津物资招商有限公司	800,000.00	800,000.00	100.00	无法收回
西日本贸易株式会社	673,578.46	673,578.46	100.00	无法收回
鄂尔多斯市新华结晶硅有限责任公司	620,525.80	620,525.80	100.00	无法收回
日新公司	568,869.56	568,869.56	100.00	无法收回
沧州市中级人民法院执行厅	404,275.08	404,275.08	100.00	无法收回
四川天一科技股份公司	321,000.00	321,000.00	100.00	无法收回
太原双东电化厂	277,200.24	277,200.24	100.00	无法收回
陕西省天桥集团府谷电石股份有限公司第一分公司	250,763.20	250,763.20	100.00	无法收回
神木县新东方化工实业有限公司	234,010.40	234,010.40	100.00	无法收回
国家建材局无锡自控设备设计院	232,920.00	232,920.00	100.00	无法收回
准格尔旗安达电化有限责任公司	221,301.60	221,301.60	100.00	无法收回
北京新华会计师事务所	200,000.00	200,000.00	100.00	无法收回
温州江南钢管公司	189,924.00	189,924.00	100.00	无法收回
准格尔旗立根电化有限责任公司	156,558.10	156,558.10	100.00	无法收回
水泥暂估	137,818.35	137,818.35	100.00	无法收回
阳泉市郊区平坦电石厂	137,358.08	137,358.08	100.00	无法收回
沧州市御东商贸有限公司	126,800.00	126,800.00	100.00	无法收回
准格尔旗昊天商贸有限责任公司	124,910.60	124,910.60	100.00	无法收回
上海连成公司	123,000.00	123,000.00	100.00	无法收回
张培刚	111,747.43	111,747.43	100.00	无法收回
其余 53 家单位	1,126,839.35	1,126,839.35	100.00	无法收回
合计	7,839,400.25	7,839,400.25	--	--

(2) 本期转回或收回情况

其他应收款内容	转回或收回原因	原确定坏账准备的依据	转回或收回以前累计已计提坏账准备金额	转回或收回后金额
深圳市贵塑兴实业发展有限公司	注销清算,收回部分款项	停止生产经营	22,797,070.99	107,476,146.16
沧州沧骅化学工业有限公司	破产清算终结,收回部分款项	正在破产清算,预计无法收回	17,678,804.59	21,234,066.47
合计			40,475,875.58	128,710,212.63

(3) 本期无核销的其他应收款。

(4) 期末其他应收款中无持本公司 5%（含 5%）以上表决权股份的股东欠款。

(5) 其他应收款金额前五名单位情况

单位名称	与本公司关系	金额	年限	占其他应收款 总额的比例%
河北沧州化工实业集团有限公 司	非关联方	729,388,496.73	5年以上	71.73
深圳市贵塑兴实业发展有限公 司	非关联方	107,476,146.16	5年以上	10.57
河北沧骅储运有限公司	关联方	45,723,532.59	1-5年以上	4.50
沧州德鸿化工有限公司	非关联方	40,000,000.00	5年以上	3.93
沧州德晟化工有限公司	非关联方	21,695,371.30	5年以上	2.13
合计		944,283,546.78		92.86

(6) 无其他金额较大的其他应收款。

(7) 期末应收关联方款项情况

单位名称	与本公司关系	金额	占其他应收款 总额的比例%
河北沧骅储运有限公司	子公司	45,723,532.59	4.50
揭阳华南沧化实业有限公司	子公司	9,118,681.00	0.90
河北金牛物流有限公司	子公司	478,574.53	0.04
合计		55,320,788.12	5.44

3、长期股权投资

河北金牛化工股份有限公司

财务报表附注

2012年度（除特别注明外，金额单位为人民币元）

被投资单位名称	核算方法	投资成本	期初余额	增减变动	期末余额	在被投资单位持股比例%	在被投资单位表决权比例%	在被投资单位持股比例与表决权比例不一致的说明	减值准备	本期计提减值准备	本期现金红利
①对子公司投资											
揭阳华南 沧化实业 有限公司	成本法	46,680,477.70	46,680,477.70	--	46,680,477.70	85.93	85.93		11,708,112.08	--	--
河北沧 储运有限 公司	成本法	139,096,600.00	139,096,600.00	--	139,096,600.00	93.33	93.33		24,461,557.82	--	--
河北金牛 物流有限 公司	成本法	20,000,000.00	20,000,000.00	--	20,000,000.00	100.00	100.00		--	--	--
沧州沧 化学工业 有限公司	成本法	307,170,950.00	307,170,950.00	--	307,170,950.00	--	--		307,170,950.00	--	--
②对联营企业投资											
沧州引大 入港输水 有限公司	权益法	17,395,000.00	21,328,127.06	-21,328,127.06	--	--	--		--	--	--
合计		530,343,027.70	534,276,154.76	-21,328,127.06	512,948,027.70				343,340,619.90	--	--

说明：根据本公司第六届董事会第六次会议审议通过的《关于公司拟转让沧州引大入港输水有限公司 49%股权的议案》，作价 3,346 万元转让了本公司持有的沧州引大入港输水有限公司全部 49%的股权，本次转让完成后公司不再持有其股权。

河北金牛化工股份有限公司
 财务报表附注
 2012年度（除特别注明外，金额单位为人民币元）

4、营业收入和营业成本

(1) 营业收入

项目	本期发生额	上期发生额
主营业务收入	1,290,419,417.15	1,216,796,077.82
其他业务收入	13,395,174.16	5,330,825.68
营业成本	1,249,197,550.52	1,320,830,991.99

(2) 主营业务（分产品）

产品名称	本期发生额		上期发生额	
	主营业务收入	主营业务成本	主营业务收入	主营业务成本
PVC树脂	1,049,052,455.90	1,018,613,514.39	968,816,658.37	1,097,766,584.49
液氯、烧碱	187,202,894.41	179,018,924.54	193,761,244.18	162,490,023.08
水泥	54,164,066.84	50,719,126.67	54,218,175.27	58,422,791.95
合计	1,290,419,417.15	1,248,351,565.60	1,216,796,077.82	1,318,679,399.52

(3) 前五名客户的营业收入情况

客户名称	营业收入总额	占公司全部营业收入的比例%
客户 1	60,765,406.29	4.66
客户 2	59,107,016.95	4.53
客户 3	54,082,089.27	4.15
客户 4	41,188,469.99	3.16
客户 5	40,946,837.57	3.14
合计	256,089,820.07	19.64

5、投资收益

(1) 投资收益明细

项目	本期发生额	上期发生额
成本法核算的长期股权投资收益	--	4,312,394.37
权益法核算的长期股权投资收益	978,406.56	3,185,754.66
处置长期股权投资产生的投资收益	15,924,205.21	10,019,587.49
合计	16,902,611.77	17,517,736.52

(2) 按成本法核算的长期股权投资收益

被投资单位名称	本期发生额	上期发生额	本期比上期增减变动的原因
沧州引大入港输水有限公司	--	4,312,394.37	上年处置部分股权由成本法改为权益法核算

(3) 按权益法核算的长期股权投资收益

被投资单位名称	本期发生额	上期发生额	本期比上期增减变动的原因
沧州引大入港输水有限公司	978,406.56	3,185,754.66	本期处置了剩余股权

6、现金流量表补充资料

补充资料	本期发生额	上期发生额
1、将净利润调节为经营活动现金流量：		
净利润	73,886,745.08	-251,785,835.93
加：资产减值准备	-31,001,655.08	31,823,469.99
固定资产折旧、投资性房地产折旧、油气资产折耗、生产性生物资产折旧	87,333,175.44	84,290,058.18
无形资产摊销	1,708,978.82	1,675,855.19
长期待摊费用摊销	--	--
处置固定资产、无形资产和其他长期资产的损失（收益以“-”号填列）	12,756.74	--
固定资产报废损失（收益以“-”号填列）	--	--
公允价值变动损失（收益以“-”号填列）	--	--
财务费用（收益以“-”号填列）	48,945,616.70	73,020,887.64
投资损失（收益以“-”号填列）	-16,902,611.77	-17,517,736.52
递延所得税资产减少（增加以“-”号填列）	--	--
递延所得税负债增加（减少以“-”号填列）	--	--
存货的减少（增加以“-”号填列）	20,847,217.89	-49,790,528.24
经营性应收项目的减少（增加以“-”号填列）	-55,735,415.68	87,155,363.29
经营性应付项目的增加（减少以“-”号填列）	-700,014,787.41	139,761,790.53
其他	--	-883,246.81
经营活动产生的现金流量净额	-570,919,979.27	97,750,077.32
2、不涉及现金收支的重大投资和筹资活动：		
债务转为资本	--	--
一年内到期的可转换公司债券	--	--

河北金牛化工股份有限公司
 财务报表附注
 2012年度（除特别注明外，金额单位为人民币元）

融资租入固定资产	--	--
3、现金及现金等价物净变动情况:		
现金的期末余额	615,532,099.40	7,100,992.51
减: 现金的期初余额	7,100,992.51	49,673,598.61
加: 现金等价物的期末余额	--	--
减: 现金等价物的期初余额	--	--
现金及现金等价物净增加额	608,431,106.89	-42,572,606.10

十二、补充资料

1、当期非经常性损益明细表

项 目	本期发生额	说明
非流动性资产处置损益	1,794,463.11	主要为处置长期股权投资产生的投资收益 1,807,219.85 元
计入当期损益的政府补助(与公司正常经营业务密切相关,符合国家政策规定、按照一定标准定额或定量持续享受的政府补助除外)	108,428,968.89	见附注五、38
单独进行减值测试的应收款项减值准备转回	40,475,875.58	见附注五、6
受托经营取得的托管费收入	1,000,000.00	
除上述各项之外的其他营业外收入和支出	18,122,029.34	
非经常性损益总额	169,821,336.92	
减: 非经常性损益的所得税影响数	--	
非经常性损益净额	169,821,336.92	
减: 归属于少数股东的非经常性损益净影响数(税后)	1,041,960.46	
归属于公司普通股股东的非经常性损益	168,779,376.46	

2、净资产收益率和每股收益

报告期利润	加权平均净资产收益率%	每股收益	
		基本每股收益	稀释每股收益
归属于公司普通股股东的净利润	-64.26	0.1603	--
扣除非经常性损益后归属于公司普通股股东的净利润	74.94	-0.1869	--

其中，加权平均净资产收益率的计算过程如下:

项 目	代码	报告期
报告期归属于公司普通股股东的净利润	P1	77,914,647.41

河北金牛化工股份有限公司
 财务报表附注
 2012年度（除特别注明外，金额单位为人民币元）

报告期归属于公司普通股股东的非经常性损益	F	168,779,376.46
报告期扣除非经常性损益后归属于公司普通股股东的净利润	P2=P1-F	-90,864,729.05
归属于公司普通股股东的期初净资产	E0	-557,557,301.84
报告期发行新股或债转股等新增的归属于公司普通股股东的净资产	Ei	1,589,391,098.00
新增净资产下一月份起至报告期期末的月份数	Mi	3
报告期回购或现金分红等减少的归属于公司普通股股东的净资产	Ej	--
减少净资产下一月份起至报告期期末的月份数	Mj	--
其他事项引起的净资产增减变动	Ek	--
其他净资产变动下一月份起至报告期期末的月份数	Mk	--
报告期月份数	M0	12
归属于公司普通股股东的期末净资产	E1	--
归属于公司普通股股东的加权平均净资产	$E2=E0+P1/2+Ei*Mi/M0-Ej*Mj/M0+Ek*Mk/M0$	-121,252,203.64
归属于公司普通股股东的加权平均净资产收益率	Y1=P1/E2	-64.26
扣除非经常性损益后归属于公司普通股股东的加权平均净资产收益率	Y2=P2/E2	74.94

3、公司主要财务报表项目的异常情况及原因的说明

- (1) 货币资金期末余额为人民币 62,013.63 万元，较期初余额增加 49.05 倍，主要原因为公司本期非公开发行股票募集资金到位所致。
- (2) 应收票据期末余额为人民币 8,502.61 万元，较期初余额增加 187.37%，主要原因为 PVC 销量增加，票据结算量增加所致。
- (3) 应收股利期末余额为人民币 298.05 万元，较期初余额减少 30.88%，主要原因为本期收回部分股利所致。
- (4) 其他流动资产期末余额为人民币 1,131.24 万元，为待抵扣进项税及预缴企业所得税。
- (5) 长期股权投资期末余额为人民币 0 元，主要原因为公司本期处置持有的沧州引大入港输水有限公司全部 49% 股权所致。
- (6) 在建工程期末余额为人民币 34,139.01 万元，较期初余额增加 65.17%，主要原因为公司本期启动续建 40 万吨 PVC 项目投入增加所致。
- (7) 工程物资期末余额为人民币 2,125.77 万元，较期初余额增加 77.44%，主要原因为公司本期启动续建 40 万吨 PVC 项目，储备的工程物资增加所致。
- (8) 其他非流动资产期末余额为人民币 2,437.00 万元，为预付设备款。

- (9) 短期借款期末余额为人民币 0 元，主要原因为公司按期归还到期借款所致。
- (10) 应付账款期末余额为人民币 27,870.35 万元，较期初余额减少 71.83%，主要原因为公司本期偿还控股股东冀中能源股份有限公司以前年度购买 EDC 的货款所致。
- (11) 一年内到期的非流动负债期末余额为人民币 57,000.00 万元，较期初余额增加 57,000.00 万元，全部为一年内到期的长期借款。
- (12) 长期借款期末余额为人民币 0 元，较期初余额减少 57,000.00 万元，主要原因为转入一年内到期的非流动负债所致。
- (13) 股本期末余额为人民币 68,031.97 万元，较期初余额增加 61.44%，资本公积期末余额为人民币 177,963.82 万元，较期初余额增加 296.23%，主要原因为公司本期非公开发行股票所致。
- (14) 销售费用本期发生额为人民币 1,579.68 万元，较上期发生额减少 41.62%，主要原因为合并范围变化，上期公司合并了原子公司北京华夏新达软件股份有限公司、沧州引大入港输水有限公司部分月份损益所致。
- (15) 财务费用本期发生额为人民币 4,842.67 万元，较上期发生额减少 33.28%，主要原因为根据本公司跟控股股东冀中能源股份有限公司签订的原材料采购协议，本期公司不再需要为以前年度因采购原材料尚未结清的采购价款支付资金占用费所致。
- (16) 资产减值损失本期发生额为人民币 -3,547.12 万元，较上期发生额减少 199.08%，主要原因为公司本期收回以前年度已全额计提坏账准备的深圳市贵塑兴实业发展有限公司往来款 2,279.71 万元、沧州沧骅化学工业有限公司往来款 1,767.88 万元、及本期存货跌价准备计提减少所致。
- (17) 投资收益本期发生额为人民币 278.56 万元，较上期发生额减少 88.86%，主要原因为公司上期处置原子公司北京华夏新达软件股份有限公司的全部股权及处置沧州引大入港输水有限公司部分股权产生的处置收益所致。
- (18) 营业外收入本期发生额为人民币 13,190.51 万元，较上期发生增加 272.35 %，主要原因为公司本期实际收到的政府补助增加所致。
- (19) 营业外支出本期发生额为人民币 536.68 万元，较上期发生额减少 69.55 %，主要原因为公司本期停工损失减少所致。

十三、财务报表的批准

本财务报表及财务报表附注业经本公司第六届董事会第十八次会议于 2013 年 1 月 23 日批准。



第十一节 备查文件目录

一、载有公司法定代表人、主管会计工作负责人、会计机构负责人（会计主管人员）签名并盖章的财务报表。

二、载有致同会计师事务所（特殊普通合伙）盖章、注册会计师签名并盖章的审计报告原件。

三、报告期内在中国证监会指定网站上公开披露过的所有公司文件的正本及公告的原稿。

河北金牛化工股份有限公司

2013 年 1 月 25 日