

兴业银行股份有限公司
INDUSTRIAL BANK CO.,LTD.

2009 年 年 度 报 告

(股票代码: 601166)

目 录

董事长致辞	3
行长报告	4
重要提示	5
第一章 公司基本情况	6
第二章 会计数据和业务数据摘要	7
第三章 股本变动及股东情况	13
第四章 董事、监事、高级管理人员和员工情况	16
第五章 公司治理结构	23
第六章 股东大会情况简介	31
第七章 董事会报告	33
第八章 监事会报告	69
第九章 重要事项	72
第十章 财务报告	77
第十一章 备查文件目录	77
第十二章 附 件	77

董事长致辞

2009 年是新世纪以来我国经济发展最为困难的一年。面对国际金融危机的严重冲击和复杂严峻的外部环境，公司坚持以科学发展观为指导，深入贯彻落实国家宏观经济政策和金融监管要求，遵守商业银行运行规律，发挥金融服务经济发展的作用，实现各项业务持续、快速、协调、健康发展，为新中国成立 60 周年交上了一份满意的答卷。

过去的一年，公司持续完善公司治理，深化可持续发展理念，重视抓好战略规划的制定和落实，出台风险管理战略、资本管理战略、新资本协议实施规划等一系列中长期发展规划，积极推进资本补充工作，启动内部控制评估体系建设，保障银行战略目标实现。切实履行社会责任，发挥金融杠杆作用，推动环境、经济、社会可持续发展。做好赤道原则落地工作，成立可持续金融中心，大力拓展低碳金融业务，完成国内首笔遵循赤道原则的项目融资，全年新投放节能减排贷款 132.79 亿元，成为国内首家获国际权威机构授予“亚洲可持续银行金奖”的金融机构。

在科学的经营理念和发展战略指引下，公司紧跟宏观形势变化，灵活调整经营管理策略，积极拓展优质信贷资产和核心负债，优化业务和收入结构，夯实业务发展基础。到 2009 年末，公司资产规模达到 13,321.62 亿元，较年初增长 30.49%；实现净利润 132.82 亿元，同比增长 16.66%；不良贷款余额和比例连续四年“双降”，达到国际先进水平；拨备覆盖率超过 250%，位居国内前列。与此同时，经营模式转型效果开始逐步显现，以企业金融、零售金融、金融市场业务三大板块为主体、门类齐全、品种丰富的银行业务体系基本形成，在银银合作、节能减排、可持续金融、贵金属交易代理等细分市场初步树立起特色和品牌。组织架构日益健全，以巴塞尔新资本协议为导向的全面风险管理体系，以集中化、专业化为导向的运营支持保障体系，以经营管理业绩和贡献为导向的考核激励体系等基本建立，经营管理和企业文化的成熟度不断提高。

2010 年，是公司实施 2006-2010 年发展规划纲要“收官”之年，国际国内宏观形势更为复杂，全行经营发展任务依然艰巨。我们将认真分析国际金融海啸之后出现的新情况和新矛盾，进一步增强发展的紧迫感和责任感，坚定不移地推进业务发展模式和盈利模式转变，理性进取，主动作为，全面完成本轮五年规划的各项目标任务，并为下一轮五年规划的启动实施奠定坚实基础，以持续优异的业绩回报广大投资者和社会各界对公司的长期关心与支持。

董事长： 高建平（签名）

行长报告

2009 年，面对严峻的宏观形势和复杂的市场环境，公司积极把握经济调整、政策变化过程中出现的市场机会，开拓进取，奋力拼搏，着力打进主战场、做主流业务，各项业务持续又好又快发展，全面完成董事会下达的各项计划任务。

截至报告期末，公司资产总额达到 13,321.62 亿元，较期初增长 30.49%。各项存款余额 9,008.84 亿元，各项贷款余额 7,015.97 亿元，分别较期初增长 42.45% 和 40.49%。不良贷款余额 37.79 亿元，不良贷款比率 0.54%，继续实现“双降”，拨备覆盖率 254.93%。经营效益同比持续增长，全年实现税后利润 132.82 亿元，同比增长 16.66%。

经营转型持续推进，经营特色逐步增强。企业金融业务规模再上新台阶，节能减排等特色产品的市场领先优势进一步确立。同业合作层次持续提升，银银平台等特色业务的规模效应逐步显现。零售资产、负债、中间业务发展全面取得新突破，业务规模稳步扩大，市场地位持续提升，信用卡业务首度实现扭亏为盈。资产管理和各类新兴业务不断加大创新步伐，业务品种更加丰富，业务特色更加凸显，代理贵金属买卖、理财业务、非基金托管业务等市场影响力稳步提升，业务品牌逐步树立。

与业务发展相适应的全面风险管理能力进一步提高。积极应对市场形势变化，灵活调整资产负债和业务管理政策。持续加强风险管理基础制度建设，稳步推进新资本协议项目、操作风险体系项目以及信贷系统、风险监测系统升级改造，深化新兴业务风险管理。顺利完成全面合规管理体系项目建设，合规风险管理水平不断提升。启动实施内部控制评估体系项目建设，审计监督和内部控制成效稳步提高。

强化基础管理工作，支持保障能力持续提升。零售事业部制改革稳步推进，交易作业流程再造取得重要的阶段性成果，柜面流程再造试点推行，取得明显成效。强化 IT 运营精细化管理，信息科技的应用支持能力进一步增强。加强各类专业团队建设，专业服务能力稳步提升。顺利开业石家庄分行、呼和浩特分行，正式筹建长春分行，大力发展网上银行、电话银行和手机银行等电子银行业务，虚实结合、覆盖全国的服务网络进一步健全。

2010 年，公司将继续以科学发展观为指导，深入贯彻落实国家宏观经济政策和金融监管要求，认真执行董事会确立的经营方针和经营计划，坚定发展信心，创新发展思路，保持发展势头，继续推动各项事业持续、快速、协调、健康发展，为股东、客户、员工以及社会创造更大价值，做出更大贡献。

行长：李仁杰（签名）

重要提示

公司董事会、监事会及董事、监事、高级管理人员保证本报告所载资料不存在任何虚假记载、误导性陈述或者重大遗漏，并对其内容的真实性、准确性和完整性承担个别及连带责任。

公司第六届董事会第二十一次会议于2010年3月2日审议通过了公司2009年年度报告及摘要。会议应出席董事14名，实际出席董事14名（其中李晓春董事委托高建平董事长、邓力平独立董事委托王国刚独立董事代为行使表决权）。没有董事、监事、高级管理人员对年度报告内容的真实性、准确性、完整性无法保证或存在异议。

公司2009年度财务报告已经福建华兴会计师事务所有限公司和安永会计师事务所分别根据国内和国际审计准则审计，并出具了标准无保留意见审计报告。

兴业银行股份有限公司董事会

公司董事长高建平、行长李仁杰、财务负责人李健，保证公司2009年年度报告中财务报告的真实、完整。

第一章 公司基本情况

- (一) **法定中文名称：兴业银行股份有限公司**
(简称：兴业银行，下称“公司”)
法定英文名称：INDUSTRIAL BANK CO., LTD.
- (二) **法定代表人：高建平**
- (三) **董事会秘书：唐 斌**
证券事务代表：陈志伟
联系地址：中国福州市湖东路 154 号
邮政编码：350003
联系电话：(86)591-87824863
传 真：(86)591-87842633
投资者信箱：irm@cib.com.cn
- (四) **注册地址：中国福州市湖东路 154 号**
办公地址：中国福州市湖东路 154 号
邮政编码：350003
国际互联网网址：www.cib.com.cn
- (五) **选定的信息披露报纸：《中国证券报》、《上海证券报》、《证券时报》、《证券日报》**
登载年度报告的中国证券监督管理委员会指定网站：www.sse.com.cn
年度报告备置地点：公司董事会办公室
- (六) **股票上市证券交易所：上海证券交易所**
股票简称：兴业银行
股票代码：601166
- (七) **公司其他有关资料：**
首次注册登记日期：1988 年 8 月 22 日
首次注册登记地点：福建省工商行政管理局
变更注册登记日期：2009 年 6 月 1 日
变更注册登记地点：福建省工商行政管理局
企业法人营业执照注册号：350000100009440
税务登记号码：国税榕台字 350100158142711
闽地税字 350102158142711
公司聘请的国内会计师事务所：福建华兴会计师事务所有限公司
办公地址：福州市湖东路 152 号中山大厦 B 座 7-9 楼
公司聘请的国际会计师事务所：安永会计师事务所
办公地址：香港中环金融街 8 号香港国际金融中心 2 期 18 楼
- (八) **本报告分别以中、英文编制，在对中英文本理解上发生歧义时，以中文文本为准。**

第二章 会计数据和业务数据摘要

一、本报告期主要财务数据和指标

单位：人民币千元

项 目	境内审计数	境外审计数
营业利润	17,216,778	17,185,619
利润总额	17,229,485	17,229,485
归属于上市公司股东的净利润	13,281,943	13,281,943
归属于上市公司股东的扣除非经常性损益后的净利润	12,596,132	13,281,943

非经常性损益项目和金额如下：

单位：人民币千元

项 目	金 额
非流动资产处置损益	774,505
单独进行减值测试的应收款项减值准备转回	76,422
收回以前年度已核销资产	101,674
除上述各项之外的其他营业外收支净额	(8,404)
对所得税的影响	(258,386)
合 计	685,811

二、截至报告期末前三年的主要会计数据和财务指标

单位：人民币千元

主要会计数据	2009 年	2008 年	本年较上年增减(%)	2007 年
营业收入	31,679,045	29,714,981	6.61	22,055,411
利润总额	17,229,485	14,037,288	22.74	10,910,171
归属于上市公司股东的净利润	13,281,943	11,385,027	16.66	8,585,767
归属于上市公司股东扣除非经常性损益的净利润	12,596,132	11,187,454	12.59	7,990,413
基本每股收益(元)	2.66	2.28	16.66	1.75
稀释每股收益(元)	2.66	2.28	16.66	1.75
扣除非经常性损益后的基本每股收益(元)	2.52	2.24	12.59	1.63
总资产收益率(%)	1.13	1.22	减少 0.09 个百分点	1.17
加权平均净资产收益率(%)	24.54	26.06	减少 1.52 个百分点	25.34
扣除非经常性损益后的加权平均净资产收益率(%)	23.27	25.61	减少 2.34 个百分点	23.58
经营活动产生的现金流量净额	71,848,156	3,328,533	2,058.55	25,261,548
每股经营活动产生的现金流量净额(元)	14.37	0.67	2,058.55	5.05
	2009 年 12 月 31 日	2008 年 12 月 31 日	本年末较上年末增减(%)	2007 年 12 月 31 日
总资产	1,332,161,552	1,020,898,825	30.49	851,335,270
股东权益	59,597,462	49,022,046	21.57	38,897,077
归属于上市公司股东的每股净资产(元)	11.92	9.80	21.57	7.78

三、境内外审计重要财务数据及差异

单位：人民币千元

	净利润		净资产	
	2009 年	2008 年	2009 年 12 月 31 日	2008 年 12 月 31 日
按中国会计准则编制	13,281,943	11,385,027	59,597,462	49,022,046
按国际财务报告准则编制	13,281,943	11,385,027	59,597,462	49,022,046

四、截至报告期末前三年补充财务数据

单位：人民币千元

项 目	2009 年 12 月 31 日	2008 年 12 月 31 日	2007 年 12 月 31 日
总负债	1,272,564,090	971,876,779	812,438,193
同业拆入	1,762,582	12,717,619	991,402
存款总额	900,884,448	632,425,959	505,370,856
其中：活期存款	455,931,290	279,520,611	266,749,549
定期存款	373,398,345	278,258,163	180,693,133
其他存款	71,554,813	74,647,185	57,928,174
贷款总额	701,597,461	499,386,429	400,142,777
其中：公司贷款	505,882,093	312,919,967	260,500,263
零售贷款	169,013,816	128,936,855	132,395,244
贴现	26,701,552	57,529,607	7,247,270
贷款损失准备	9,634,926	9,400,655	7,114,000

五、本年度利润表附表

1、境内审计数

单位：人民币千元

项 目	2009 年	加权平均 净资产收益率 (%)	基本每股收益 (元/股)	稀释每股收益 (元/股)
归属于上市公司股东的净利润	13,281,943	24.54	2.66	2.66
归属于上市公司股东的扣除非经常性损益的净利润	12,596,132	23.27	2.52	2.52

注：有关数据根据《公开发行证券公司信息披露编报规则第9号——净资产收益率和每股收益的计算及披露(2010年修订)》的规定计算。

2、境外审计数

单位：人民币千元

项 目	2009 年	加权平均 净资产收益率 (%)	基本每股收益 (元/股)	稀释每股收益 (元/股)
归属于上市公司股东的净利润	13,281,943	24.54	2.66	2.66
归属于上市公司股东的扣除非经常性损益的净利润	13,281,943	24.54	2.66	2.66

六、截至报告期末前三年补充财务指标

单位：%

主要指标	标准值	2009 年 12 月 31 日	2008 年 12 月 31 日	2007 年 12 月 31 日
资本充足率	≥8	10.75	11.24	11.73
不良贷款率	≤5	0.54	0.83	1.15
存贷款比例（折人民币）	≤75	71.90	70.82	68.73
流动性比例（折人民币）	≥25	32.07	41.04	39.22
拆借资金比例（拆入人民币）	≤4	-	1.72	0.13
（拆出人民币）	≤8	1.48	1.34	0.66
单一最大客户贷款比例	≤10	6.53	2.82	4.18
最大十家客户贷款比例	≤50	38.71	19.77	20.94
成本收入比	-	36.69	34.90	36.53
拨备覆盖率	-	254.93	226.58	155.21
正常类贷款迁徙率	-	1.21	1.90	5.53
关注类贷款迁徙率	-	8.84	13.04	26.29
次级类贷款迁徙率	-	62.07	46.26	39.97
可疑类贷款迁徙率	-	9.49	6.06	18.66

注：1、本表中资本充足率、存贷款比例、流动性比例、单一最大客户贷款比例、最大十家客户贷款比例按照上报监管机构的数据计算，其余指标根据本报告相关数据计算；

2、根据中国银行业监督管理委员会银监复（2008）187号文、银监复（2006）345号文和银监复（2005）253号文，公司发行金融债券所募集资金发放的贷款不纳入存贷款比例指标；

3、根据中国银行业监督管理委员会银监发（2007）84号文，自2008年起，计算存贷比指标时分子“各项贷款”中不再扣减“贴现”；

4、不良贷款率按“五级分类”口径，不良贷款率=(次级类贷款+可疑类贷款+损失类贷款)/贷款总额×100%；

5、成本收入比=(业务及管理费+其他业务成本)/营业收入×100%；

6、拨备覆盖率=贷款损失准备金余额/不良贷款余额×100%；

7、拆借资金比例（拆入人民币）=人民币拆入资金/人民币吸收存款×100%；

8、拆借资金比例（拆出人民币）=人民币拆出资金/人民币吸收存款×100%。

七、报告期内股东权益变动情况

1、境内审计数

单位：人民币千元

项 目	期初数	本期增加	本期减少	期末数
股本	5,000,000	-	-	5,000,000
资本公积	17,695,967	-	456,528	17,239,439
一般准备	6,380,278	1,720,351	-	8,100,629
盈余公积	3,403,214	-	-	3,403,214
未分配利润	16,542,587	13,281,943	3,970,351	25,854,179
合 计	49,022,046	15,002,294	4,426,879	59,597,462

2、境外审计数

单位：人民币千元

项 目	期初数	本期增加	本期减少	期末数
股本	5,000,000	-	-	5,000,000
资本公积	17,560,173	-	-	17,560,173
盈余公积	3,403,214	-	-	3,403,214
一般准备	6,380,278	1,720,351	-	8,100,629
未分配利润	16,542,587	13,281,943	3,970,351	25,854,179
投资未实现损益，税后	135,794	-	456,528	(320,733)
合 计	49,022,046	15,002,294	4,426,879	59,597,462

八、资本构成及变化情况

单位：人民币亿元

项 目	2009 年 12 月 31 日	2008 年 12 月 31 日	2007 年 12 月 31 日
资本净额	770.13	577.17	478.59
其中：核心资本	570.89	463.15	362.55
附属资本	208.02	122.37	120.94
扣减项	8.79	8.35	4.90
加权风险资产	7,130.57	5,095.70	4,062.25
市场风险资本	2.47	3.18	1.29
资本充足率(%)	10.75	11.24	11.73
核心资本充足率(%)	7.91	8.94	8.83

注：本表数据均为上报监管机构数据。

九、采用公允价值计量的项目

单位：人民币千元

项 目	2008 年 12 月 31 日	本期公允价 值变动损益	计入权益的累 计公允价值变动	本期计提的 减值准备	2009 年 12 月 31 日
金融资产：					
(1) 交易性金融资产	6,691,211	(30,844)	-	-	3,363,484
(2) 贵金属	-	(560)	-	-	126,384
(3) 衍生金融资产	3,764,640	(2,365,605)	-	-	1,399,035
(4) 可供出售金融资产	77,167,987	-	(421,618)	-	111,148,150
金融资产合计	87,623,838	(2,397,009)	(421,618)	-	116,037,053
金融负债：					
(1) 交易性金融负债	644,230	44,283	-	-	-
(2) 衍生金融负债	3,941,283	2,339,469	-	-	1,601,814
金融负债合计	4,585,513	2,383,752	-	-	1,601,814

公司采用公允价值计量的金融工具包括：交易性金融资产、可供出售金融资产、衍生金融资产及衍生金融负债、交易性金融负债、贵金属。(1) 交易性金融资产：公司交易性金融资产规模占总资产比重较小，其公允价值变动对公司利润影响不大。(2) 可供出售金融资产：可供出售金融资产公允价值变动计入所有者权益，不影响当期利润。(3) 衍生金融资产及衍生金融负债：随着人民币衍生品市场快速发展，产品逐步成熟，公司作为人民币衍生产品市场重要的做市商之一，积极参与人民币各项衍生品的交易，市场占有率居市场前列。通过实行严格的衍生品交易的定价、重估及风险控制程序，公司对衍生品市场风险进行有效管理，衍生金融资产和负债公允价值变动对公司利润影响不大。(4) 交易性金融负债：根据国内相关金融产品的市场变化情况，作为交易策略的一部分，公司适时开展交易性金融负债业务，作为相关交易总损益的一部分，交易性金融负债公允价值变动损益对公司利润影响不大。(5) 贵金属：公司积极参与贵金属市场各产品交易，交易量快速增长，作为相关交易总损益的一部分，贵金属公允价值变动损益对公司利润影响不大。

第三章 股本变动及股东情况

一、报告期内股份变动情况

(一) 股份变动情况

单位:股

	本次变动前		本次变动增减					本次变动后	
	数量	比例 (%)	发行新股	送股	公积金转股	其他(限售股解禁)	小计	数量	比例 (%)
一、有限售条件股份									
1、国家持股	1,020,000,000	20.40	-	-	-	-	-	1,020,000,000	20.40
2、国有法人持股	-	-	-	-	-	-	-	-	-
3、其他内资持股	-	-	-	-	-	-	-	-	-
其中:境内非国有法人持股	-	-	-	-	-	-	-	-	-
境内自然人持股	-	-	-	-	-	-	-	-	-
4、外资持股	-	-	-	-	-	-	-	-	-
其中:境外法人持股	-	-	-	-	-	-	-	-	-
境外自然人持股	-	-	-	-	-	-	-	-	-
合计	1,020,000,000	20.40	-	-	-	-	-	1,020,000,000	20.40
二、无限售条件流通股									
1、人民币普通股	3,980,000,000	79.60	-	-	-	-	-	3,980,000,000	79.60
2、境内上市的外资股	-	-	-	-	-	-	-	-	-
3、境外上市的外资股	-	-	-	-	-	-	-	-	-
4、其他	-	-	-	-	-	-	-	-	-
合计	3,980,000,000	79.60	-	-	-	-	-	3,980,000,000	79.60
三、股份总数	5,000,000,000	100	-	-	-	-	-	5,000,000,000	100

注:公司第一大股东福建省财政厅持有发行前股份 10.20 亿股,并承诺该股份锁定期为自公司股票上市之日起三年。该限售锁定期已于 2010 年 2 月 4 日届满,上述股份自 2010 年 2 月 5 日起上市流通,详见公司 2010 年 1 月 29 日公告。

(二) 限售股份解禁后减持情况

截至报告期末,公司原限售股东累计售出约 12.39 亿股,占已解禁总股数 32.79 亿股的 37.78%。其中发行前股东解禁前持有 29.79 亿股,累计售出约 10.06 亿股;战略配售股东持有 3 亿股,累计售出约 2.33 亿股。

(三) 证券发行与上市情况

1、前三年历次证券发行情况

股票种类	发行日期	发行价格(元)	发行数量(股)	上市日期	获准上市交易数量(股)	交易终止日期
人民币普通股	2007 年 1 月 29 日	15.98	1,001,000,000	2007 年 2 月 5 日	1,001,000,000	无

2、报告期内公司股份总数未发生变动。

3、公司无现存内部职工股。

二、股东情况

(一) 股东总数

截至报告期末，公司股东账户总数为 92,662 户。

(二) 报告期末前十名股东持股情况

单位：股

序号	股东名称	股东性质	期内增减	期末持股数	占总股本比例 (%)	持有的有限售条件股份数	股份质押或冻结情况
1	福建省财政厅	国家机关	-	1,040,053,632	20.80	1,020,000,000	冻结 44,224,323
2	恒生银行有限公司	境外法人	-	639,090,000	12.78	-	无
3	新政泰达投资有限公司	境外法人	-8,550,000	191,400,000	3.83	-	无
4	中粮集团有限公司	国有法人	4,680,974	148,070,721	2.96	-	冻结 7,370,721
5	福建烟草海晟投资管理有限公司	国有法人	-	133,333,333	2.67	-	无
6	福建省龙岩市财政局	国家机关	-	70,000,000	1.40	-	冻结 38,035,003
7	湖南中烟工业有限责任公司	国有法人	-	70,000,000	1.40	-	无
8	内蒙古西水创业股份有限公司	境内非国有法人	-8,874,153	67,232,550	1.34	-	质押 37,000,000
9	广发聚丰股票型证券投资基金	基金	21,572,310	65,000,000	1.30	-	无
10	中国电子信息产业集团有限公司	国有法人	-39,099,047	58,787,770	1.18	-	冻结 6,503,577

注：福建省财政厅为福建省龙岩市财政局的上一级行政机关；其他股东间不存在关联关系，也不属于一致行动人。

(三) 报告期末前十名无限售流通条件股东持股情况

单位：股

序号	股东名称	持有的无限售条件股份数	占总股本比例 (%)	股份种类
1	恒生银行有限公司	639,090,000	12.78	人民币普通股
2	新政泰达投资有限公司	191,400,000	3.83	人民币普通股
3	中粮集团有限公司	148,070,721	2.96	人民币普通股
4	福建烟草海晟投资管理有限公司	133,333,333	2.67	人民币普通股
5	福建省龙岩市财政局	70,000,000	1.40	人民币普通股
6	湖南中烟工业有限责任公司	70,000,000	1.40	人民币普通股
7	内蒙古西水创业股份有限公司	67,232,550	1.34	人民币普通股
8	广发聚丰股票型证券投资基金	65,000,000	1.30	人民币普通股
9	中国电子信息产业集团有限公司	58,787,770	1.18	人民币普通股

序号	股东名称	持有的无限售条件股份数	占总股本比例(%)	股份种类
10	易方达 50 指数证券投资基金	48,026,056	0.96	人民币普通股

注：前十名无限售条件股东中，不存在关联关系，也不属于一致行动人。

(四) 持有公司股份 5%以上的股东情况

1、福建省财政厅为机关法人，法定代表人陈小平，法定住址为福州市中山路 5 号。福建省财政厅是公司第一大股东。

2、恒生银行有限公司为香港本地注册最大市值上市银行之一，法定代表人梁高美懿，注册资本 110 亿元港币，法定住址为香港德辅道中 83 号。恒生银行为汇丰集团主要成员，汇丰控股有限公司通过控股子公司间接持有恒生银行 62.14%的股权。

第四章 董事、监事、高级管理人员和员工情况

一、董事、监事和高级管理人员情况

(一) 基本情况

姓名	职务	性别	出生年月	任期	报告期内从公司领取税前报酬总额(人民币万元)	是否在股东单位或其他关联单位领取薪酬
高建平	董事长	男	1959.07	2007.10.19-2010.10.18	278.50	否
廖世忠	董事	男	1962.10	2007.10.19-2010.10.18	-	是
陈国威	董事	男	1956.05	2007.10.19-2009.11.20	-	是
冯孝忠	董事	男	1957.07	2010.01.13-2010.10.18	-	是
蔡培熙	董事	男	1953.09	2007.10.19-2010.10.18	-	否
罗强	董事	男	1950.09	2007.10.19-2010.10.18	-	是
李晓春	董事	男	1964.09	2007.10.19-2010.10.18	-	是
李仁杰	董事、行长	男	1955.03	2007.10.19-2010.10.18	270.60	否
康玉坤	董事、副行长	男	1954.05	2007.10.19-2010.10.18	253.30	否
陈德康	董事、副行长	男	1954.09	2007.10.19-2010.10.18	236.10	否
王国刚	独立董事	男	1955.11	2007.10.19-2010.10.18	25.50	否
巴曙松	独立董事	男	1969.08	2007.10.19-2010.10.18	25.50	否
邓力平	独立董事	男	1954.11	2007.10.19-2010.10.18	27.00	否
许斌	独立董事	男	1944.09	2007.10.19-2010.10.18	27.00	否
林炳坤	独立董事	男	1949.08	2007.10.19-2010.10.18	25.00	否
毕仲华	监事会主席	女	1952.07	2007.10.19-2010.10.18	257.10	否
邬小蕙	监事	女	1961.01	2007.10.19-2010.10.18	-	是
陈小红	监事	女	1965.11	2007.10.19-2010.10.18	-	是
邓伟利	监事	男	1964.09	2007.10.19-2010.10.18	-	是
周语菡	监事	女	1968.10	2008.04.28-2010.10.18	-	是
赖富荣	监事	男	1968.10	2007.10.19-2010.10.18	161.10	否
华兵	监事	男	1966.11	2007.10.19-2010.10.18	135.20	否
李爽	外部监事	男	1944.08	2007.10.19-2010.10.18	24.50	否
吴世农	外部监事	男	1956.12	2007.10.19-2010.10.18	23.00	否
唐斌	董事会秘书	男	1957.02	2007.10.19-2010.10.18	203.20	否

注：1、报告期内在公司专职服务的董事、监事及高级管理人员以上报酬总额已包括年度风险基金，其中：高建平董事长为人民币 58 万元，李仁杰董事、行长为人民币 56 万元，毕仲华监事会主席为人民币 54 万元，康玉坤董事、副行长为人民币 53 万元，陈德康董事、副行长为人民币 51 万元，唐斌董事会秘书为人民币 45 万元。根据公司高管风险基金考核发放办法，该风险基金须延后三年考核发放。

2、报告期末，公司董事、监事和高级管理人员均不持有公司股份。

3、董事、监事、高级管理人员报酬的决策程序、报酬确定依据以及报酬的实际支付情况：董事、监事报酬系根据《兴业银行董事薪酬管理办法》、《兴业银行监事薪酬方案》和《兴业银行独立董事津贴制度》、《兴业银行外部监事津贴制度》进行核定和发放。具体标准为：在公司专职服务的董事、监事以公司内岗位领取报酬，不交叉领取；不在公司专职服务的股权董事和股权监事，在各自的任职单位领取报酬；独立董事和外部监事津贴由基本津贴、委员会职务津贴和会议补助三部分组成。

4、公司高级管理人员薪酬方案，由董事会薪酬与考核委员会根据《兴业银行高级管理人员薪酬管理办法》和《兴业银行高级管理人员经营业绩考核办法》研究提出初步方案，报董事会审议批准。

(二) 董事、监事在股东单位任职情况

姓 名	股 东 单 位	职 务
冯孝忠	恒生银行有限公司	总经理兼财资及投资业务主管
罗 强	国际金融公司	全球金融市场首席银行专家
李晓春	中国电子信息产业集团公司	总会计师
邬小蕙	中粮集团有限公司	总会计师
陈小红	中国烟草总公司福建省公司	审计处处长
邓伟利	上海国鑫投资发展有限公司	首席执行官

报告期末，公司其余在任董事、监事未在现有股东单位任职。

(三) 董事、监事、高级管理人员的主要工作经历和在除公司和股东单位外的其他单位任职或兼职情况

姓名	主要工作经历	在除公司和股东单位外的其他单位任职或兼职情况
高建平	大学本科学历，高级经济师。历任兴业银行办公室副总经理，兴业银行福州经济技术开发区办事处主任，兴业银行办公室总经理，兴业银行上海分行筹建组组长，兴业银行副行长兼上海分行行长，兴业银行副行长（主持工作），兴业银行党委书记、董事长、行长；现任兴业银行党委书记、董事长。	无
廖世忠	硕士研究生学历，副研究员。历任福建省社科院经济研究所助理研究员、科研组织处副处长、副研究员，福建省财政科研所副所长、所长，福建省财政学会副秘书长；现任福建省财政学会副会长兼秘书长。	福建省财政学会副会长兼秘书长
陈国威	硕士研究生学历。历任安永会计师事务所（香港）会计主任，华信地产财务集团会计部总监，澳洲纽西兰银行（香港）财务管理部主管、稽核主管，美国大通银行（香港）会计部主管，香港大新金融集团副总经理兼集团财务总监及董事会秘书，恒生银行副总经理兼财务主管，恒生银行执行董事兼财务主管；现任香港新鸿基地产发展有限公司执行董事及首席财务总监。	香港新鸿基地产发展有限公司执行董事及首席财务总监
冯孝忠	大学学历。历任星展银行环球金融市场之董事总经理，恒生银行副总经理兼投资及保险业务主管，恒生银行总经理兼投资及保险业务主管；现任恒生银行总经理兼财资及投资业务主管。	无
蔡培熙	硕士研究生学历。历任新加坡金融管理局保险与保险统计部主任、人事与行政部经理、证券业务部总监，新加坡吉宝达利银行投资与策划部总经理、首席财务主管、首席风险主管等职；现任丰益国际有限公司执行董事。	丰益国际有限公司执行董事
罗强	硕士研究生学历。历任花旗银行亚太区业务风险审查官员、中国华北区业务负责人，摩根银行亚太地区培训负责人、大中华地区风险经理、欧洲结算系统亚太地区高级信贷官员，花旗银行亚太金融市场地区信贷官员；现任国际金融公司（IFC）全球金融市场首席银行专家。	无
李晓春	硕士研究生学历，研究员级高级会计师。历任原电子部711厂技术员，航天第二研究院物资部助理员、副处长、处长、副部长，中国航天科工财务有限公司董事、董事长；现任中国电子信息产业集团公司总会计师。	无

姓 名	主要工作经历	在除公司和股东单位外的其他单位任职或兼职情况
李仁杰	大学本科学历，高级经济师。历任中国人民银行福建省分行计划处处长，香港江南财务公司执行董事、副总经理，长城证券有限责任公司董事长，兴业银行深圳分行筹建组组长、行长，兴业银行副行长；现任兴业银行党委委员、行长。	无
康玉坤	大学本科学历，高级经济师。历任兴业银行信贷业务部副经理，兴业银行莆田分行副行长，兴业银行福州分行副行长、行长；现任兴业银行党委委员、副行长。	无
陈德康	大学本科学历，高级经济师。历任兴业银行宁德分行副行长，兴业银行营业部副总经理、总经理，兴业银行厦门分行副行长（主持工作），兴业银行厦门分行行长；现任兴业银行党委委员、副行长。	无
王国刚	博士研究生学历，研究员。历任福建师范大学教师，南京大学国际商学院教授，江苏兴达证券投资服务有限公司总经理，江苏兴达会计师事务所董事长，中国华夏证券有限公司副总裁，中国社会科学院研究员；现任中国社会科学院金融研究所副所长。	中国社会科学院金融研究所副所长
巴曙松	博士研究生学历，研究员。历任中国银行总行发展规划部副处长，中国银行杭州市分行副行长，中银香港助理总经理，中国证券业协会发展战略委员会主任，中央人民政府驻香港联络办公室经济部副部长；自2003年起，任国务院发展研究中心金融研究所副所长、研究员、博士生导师。	国务院发展研究中心金融研究所副所长，国信证券、国元证券独立董事
邓力平	博士研究生学历，博士生导师。历任加拿大Mount Allison大学经济系教授（终身教职），厦门大学经济学院教授、博士生导师，厦门大学国贸系主任，厦门大学经济学院副院长，厦门大学网络教育学院院长，厦门大学校长助理、副校长；现任厦门国家会计学院院长，厦门大学教授。	厦门国家会计学院院长，厦门大学教授
许 斌	博士研究生，高级经济师。历任辽宁省丹东市人民银行办事处主任、市分行副行长，辽宁省人民银行副行长，国家外汇管理局副局长，中国光大银行行长、董事长，中国光大（集团）总公司副董事长、香港中国光大集团有限公司副董事长、香港上市公司中国光大控股有限公司副董事长，现任光大永明人寿保险公司董事。	光大永明人寿保险公司董事
林炳坤	英国特许银行学会会员，马来西亚银行学会资深会员。历任马来西亚中央银行外汇储备管理部主任，香港证券及期货事务监察委	马来西亚Bison Group 业务重组顾问，

姓 名	主要工作经历	在除公司和股东单位外的其他单位任职或兼职情况
	员会（证监会）市场监察部顾问，香港/马来西亚HT Consulting Ltd顾问，香港Chinfosys Limited顾问，香港金融管理局货币管理及金融基建部高级顾问；现任马来西亚Bison Group 业务重组顾问。	Malaysia Electronic Clearing Corp. S/B、马来西亚 North Star Solutions S/B董事
毕仲华	大学本科学历，高级经济师。历任中国银行福州分行人事处干部科科长、综合计划处统计科科长、存汇处副处长，兴业银行国际业务部副总经理、总经理，兴业银行行长助理兼国际业务部总经理、营业部总经理，兴业银行党委委员、董事、副行长；现任兴业银行党委委员、监事会主席。	中国银联股份有限公司监事
郭小蕙	硕士研究生学历，高级会计师。历任中国粮油食品进出口总公司计划财务部会计师、副总经理，中国粮油食品进出口（集团）有限公司计划财务部总经理、财务部总监；现任中粮集团有限公司总会计师，中粮信托有限责任公司、中英人寿保险有限公司、中怡保险经纪有限责任公司、中粮财务有限责任公司董事长。	中粮信托有限责任公司、中英人寿保险有限公司、中怡保险经纪有限责任公司、中粮财务有限责任公司董事长，国阳新能股份有限公司独立董事
陈小红	大学本科学历，高级会计师。历任福建省财政厅主任科员，福建省烟草公司主任科员、副处长、处长；现任中国烟草总公司福建省公司审计处处长。	无
邓伟利	博士研究生学历，副教授。历任复旦大学管理科学系、财务学系讲师、党总支副书记，复旦大学管理学院副教授，复旦大学人事处副处长，上海天诚创业投资有限公司副总经理；现任上海国鑫投资发展有限公司首席执行官。	上海二纺机股份有限公司独立董事，上海浦东发展银行股份有限公司董事
周语菡	硕士研究生学历。历任ASI项目发展副主任、iLink Global亚太区执行董事，招商局中国投资管理有限公司董事总经理，中集集团海外战略发展项目主持人；现任招商局中国投资管理有限公司董事总经理、招商局中国基金有限公司执行董事、招商局实业发展（深圳）有限公司董事总经理。	招商局中国基金有限公司执行董事，招商局中国投资管理有限公司董事总经理，招商局实业发展（深圳）有限公司董事总经理。

姓 名	主要工作经历	在除公司和股东单位外的其他单位任职或兼职情况
赖富荣	大学本科学历。历任兴业银行福州分行晋安支行行长，兴业银行财务会计部副总经理，兴业银行广州分行副行长，兴业银行计划财务部副总经理；现任兴业银行审计部总经理。	无
华 兵	硕士研究生学历。历任安徽财贸学院法律系教师，广东岭南律师事务所、广州立得律师事务所律师，兴业银行董事会秘书局总经理助理、副总经理，兴业银行法律事务室主任、风险管理部副总经理兼董事会秘书局副局长，兴业银行监事会办公室总经理兼风险管理部副总经理、法律事务中心主任；现任兴业银行法律与合规部总经理。	无
李 爽	硕士研究生学历，博士生导师。历任中央财经大学会计系教授、系主任、教务长，中央财经大学副校长，中国注册会计师协会副秘书长、顾问；现任中央财经大学教授。	中央财经大学教授，承德新新钒钛股份有限公司、北京王府井百货（集团）股份有限公司、江苏双登集团有限公司独立董事
吴世农	博士研究生学历，博士生导师。历任厦门大学MBA中心主任、工商管理学院院长、管理学院常务副院长、院长；现任厦门大学副校长、教授。	厦门大学副校长、教授。全国MBA教育指导委员会副主任，国务院学位委员会学科评议组成员，厦门建发股份有限公司、厦门航空港集团、厦门银行、东阿阿胶股份有限公司独立董事，福耀玻璃工业集团股份有限公司外部董事
唐 斌	大学本科学历，工商管理硕士，高级经济师。历任福建省统计局贸易统计处、外经统计处副处长，福建省体改委综合规划处副处长、分配体制处处长，兴业银行办公室、业务发展部、公司金融部总经理，兴业银行杭州分行筹建组组长，兴业银行董事会秘书局总经理，兴业银行董事会秘书兼董事会办公室总经理；现任兴业银行董事会秘书。	无

(四) 报告期内董事、监事、高级管理人员变动情况

根据陈国威先生因工作变动原因向公司董事会提交的书面辞职函，陈国威先生自 2009 年 11 月 21 日起不再担任公司董事和第六届董事会执行委员会委员、薪酬与考核委员会委员。详见公司 2009 年 11 月 23 日公告。

2009 年 12 月 8 日，公司 2009 年第一次临时股东大会选举冯孝忠先生为公司第六届董事会董事，详见公司 2009 年 12 月 9 日公告。冯孝忠先生的董事任职资格已于 2010 年 1 月 13 日获中国银监会福建监管局核准。

二、员工情况

截至报告期末，公司现有在职员工 22,004 人，退休员工 165 人。在职员工具体情况如下：

(一) 按学历划分

学 历	人 数	占比(%)
研究生及以上	1,627	7.39
大学本科	14,347	65.20
大 专	4,715	21.43
中专及以下	1,315	5.98
合 计	22,004	100

(二) 按岗位类别划分

岗位类别	人 数	占比(%)
管理类	1,792	8.14
业务类	17,561	79.81
保障类	2,651	12.05
合 计	22,004	100

第五章 公司治理结构

一、公司治理情况

自公开上市以来，公司以成功实现上市为新起点、新契机，提升公司治理理念，创新治理机制，提高治理水平。公司确立了可持续发展的治理理念，注重维护全体股东、各利益相关者权益和银行的稳健、可持续发展。在此理念引领下，公司积极倡导节能环保、发展“绿色金融”，在国内首家推出节能减排贷款、首家承诺采用“赤道原则”，积极探索以“寓义于利”的商业模式履行社会责任，形成各方和谐一致的利益格局。同时，公司不断健全公司治理体制机制，持续优化董事会成员的专业结构和地域结构，加强对董事会事务的统筹规划、畅通董事会与经营管理层间信息传递通道、建立完善董事会决议执行情况反馈机制；组织董事监事对分支机构开展考察调研，增强董事对银行运作的了解，提高董事会决策的科学性；强化董事会在战略实施过程中的监督、检查和指导力度，组织董事监事对银行重大决策项目进行实地论证检查，提高公司治理执行力；进一步健全公司治理基础运行机制与基本制度，自 2007 年以来三次修订完善章程相关条款，制定出台《财务基本制度》、《合规管理制度》、《内部审计基本准则》、《投资者关系管理办法》、《信息披露管理办法》、《环境与社会风险管理政策》等基本制度 30 余项，确保公司治理各项活动依法合规开展。

（一）股东和股东大会

报告期内，公司根据有关法律法规和公司章程、股东大会会议事规则的规定，规范股东大会的召集、召开、审议和表决程序，依法维护股东合法权益。同时，公司不断健全与股东沟通的渠道，积极听取股东的意见和建议，确保股东依法行使对公司重大事项的知情权、参与权和表决权。

公司第一大股东是福建省财政厅，现持有公司 20.80%的股份。公司与第一大股东在资产、人员、财务、机构和业务等各方面均完全独立，公司重大决策由公司独立做出并实施，不存在大股东以任何形式占用公司资金和要求公司为他人提供担保的行为。

（二）董事和董事会

公司董事会由 14 名董事构成。按类别划分，包括 6 名股权董事（含 3 名外资股权董事）、5 名独立董事和 3 名高管董事；按地域划分，境内董事 10 名，境外董事 4 名。公司董事会下设执行委员会、风险管理委员会、审计与关联交易控制委员会、提名委员会、薪酬与考核委员会等 5 个委员会。除执行委员会外，其他四个委员会主任委员均由独立董事出任。董事会各委员会充分发挥专业优势，认真研究和审议银行一系列重要问题，并提交董事会审议批准，有效提高了公司治理水平及运作效率。报告期内，公司共召开董事会会议 5 次，审议通过 52 项议案，并听取了各项报告 8 项；董事会各委员会

分别召开会议合计 20 次，审议或听取了各项议案 84 项。

注：公司董事陈国威先生因工作变动辞去董事一职，自 2009 年 11 月 21 日起不再担任公司董事；2009 年 12 月 8 日，公司 2009 年第一次临时股东大会通过选举冯孝忠先生为公司董事的议案，但尚需中国银监会对其任职资格进行核准。2010 年 1 月 13 日，冯孝忠先生的董事任职资格获中国银监会核准，截至本报告日公司董事会由 14 名董事组成。

（三）监事和监事会

公司监事会由 9 名监事构成，包括 4 名股东代表监事、3 名职工代表监事和 2 名外部监事。公司监事会下设监督委员会和提名、薪酬与考核委员会等两个专门委员会，主任委员均由外部监事出任。公司监事会以广大股东利益和公司整体利益为重，认真履行监督职责，积极开展专项调研和审计调查，依法对公司财务活动、合规经营和内部控制以及董事会、高级管理层履职情况等进行了监督。报告期内，公司共召开监事会会议 7 次（含 3 次通讯会议），审议通过 17 项议案，听取报告 12 项；监事会各委员会共召开会议 2 次，审议通过 4 项议案。

（四）高级管理层

报告期末，公司高级管理层成员 3 名，包括 1 名行长和 2 名副行长。行长依照法律法规、银行章程及董事会授权，组织开展经营管理活动，主持日常经营管理，组织实施股东大会、董事会决议，拟订年度经营计划和投资方案，拟订年度财务预算、决算方案，拟订利润分配方案，拟订基本管理制度和制定具体规章等。

公司高级管理层下设业务管理委员会、资产负债管理委员会、风险管理委员会、信用审批委员会、内部控制委员会、信用责任追究委员会和大宗物品采购委员会。

（五）公司治理专项活动的开展

为进一步提高公司治理水平，巩固 2007 年公司治理专项活动取得的成果，公司不断强化战略规划管理，健全内部控制制度，规范关联交易的管理和信息披露，切实推进公司治理专项活动整改报告的有效落实。报告期末，除股权激励制度因国家相关政策尚未出台而未取得实质性进展外，其他在加强公司治理专项活动中发现的有关问题已全部整改完毕并取得了良好效果。

根据福建证监局《关于对处于保荐机构持续督导期间的上市公司开展公司治理核查的通知》（闽证监公司字〔2009〕26 号）要求，公司保荐机构中银国际证券有限责任公司在对公司的公司治理及规范运作情况认真核查的基础上，出具了《关于兴业银行持续督导期间公司治理及规范运作情况的核查报告》，并做出如下总体评价：“通过对兴业银行上市以来的持续督导和全面核查，保荐人认为兴业银行的公司治理基本制度全面、系

统，公司治理架构完整，公司治理各层级运作规范；公司治理各项活动依法合规开展，均符合国家有关法律法规和中国证监会、中国银监会和上海证券交易所发布的公司治理规范性文件要求”。

报告期内，公司董事会先后荣获中国社科院等机构发布的《2009 中国上市公司 100 强公司治理评价》第三名、上海证券交易所“2009 年度优秀董事会提名奖”等荣誉。在第五届中国上市公司董事会金圆桌奖评选中，公司高建平董事长获评“最具社会责任董事长”，巴曙松独立董事获评“最具影响力独立董事”，唐斌董事会秘书获评“最具创新力董秘”。公司还先后荣获“第四届大众证券杯最具持续投资价值上市公司第一名”、“2009 中国资本市场最佳创富 IR 奖”、“2009 中国上市公司市值管理百佳”、“2009 最具投资价值上市银行金蝉奖”等荣誉，获得了市场和投资者的广泛认可。

二、独立董事履行职责情况

公司董事会现有 5 名独立董事，超过董事会总人数的 1/3。董事会审计与关联交易控制委员会、提名委员会、薪酬与考核委员会中独立董事占多数，董事会风险管理委员会、审计与关联交易控制委员会、提名委员会、薪酬与考核委员会主任委员均由独立董事担任。报告期内，各独立董事本着客观、独立、审慎的原则，充分发挥专业特长，从维护投资者和各利益相关者的利益出发，积极参加董事会及董事会各委员会会议，认真履行职责，依法对利润分配、高管绩效薪酬分配方案、提名董事、重大关联交易、配股前滚存未分配利润处置等重要事项发表独立意见，为提高董事会决策的科学性、促进银行业务的持续健康发展发挥了应有作用。

（一）报告期内独立董事出席董事会会议情况

单位：次

姓 名	应参加会议次数	亲自出席	委托出席	缺席	缺席原因及其他说明
王国刚	5	4	1	-	第六届董事会第十六次会议：独立董事王国刚先生因有公务安排，委托邓力平先生代行表决权
巴曙松	5	4	1	-	第六届董事会第十九次会议：独立董事巴曙松先生因有公务安排，委托王国刚先生代行表决权
邓力平	5	5	-	-	
许 斌	5	5	-	-	

姓 名	应参加会议次数	亲自出席	委托出席	缺席	缺席原因及其他说明
林炳坤	5	5	-	-	

(二) 报告期内公司独立董事对董事会议案及其他非董事会议案无异议。

三、公司经营决策体系

股东大会是公司最高权力机构；董事会是公司最高决策机构，负责公司重大事项的决策和年度经营目标的确定；监事会是公司监督机构，负责对董事会及高级管理层进行监督；高级管理层接受董事会领导和监事会的监督，依法组织开展各项经营管理活动。以董事会为中心的决策系统、以高级管理层为中心的执行系统和以监事会为中心的监督系统合理分工、各司其职，构成职责分离、相互约束的制衡机制。

公司内部各项决策均独立于包括第一大股东在内的所有股东。

四、高级管理人员的绩效评价与激励约束情况

公司高级管理人员接受董事会的考核与监督。公司董事会制定《高级管理人员经营业绩考核办法》及《高级管理人员薪酬管理办法》。通过设置科学合理的考评指标，建立高级管理人员薪酬与责任、风险、经营业绩相挂钩的考核机制，有效发挥高级管理人员的主观能动性。同时坚持激励与约束相统一，优化高管人员薪酬结构，激励并约束高级管理人员的努力方向与公司利益保持一致。

五、投资者关系与信息披露

公司董事会和高级管理层高度重视投资者关系和信息披露工作，确保信息披露的真实、准确和完整，保障投资者平等获取公司法定披露信息。

(一) **投资者关系** 以资本营销为手段，公司积极开展投资者关系管理，树立负责的、可持续发展的资本市场形象。

——顺应市场变化，主动开展多渠道、多形式的投资者关系活动。报告期内，公司 IR 团队积极组织包括业绩推介会、证券分析师座谈会、业务专题调研会等在内的各类会议，主动走访重要机构和分析师，参与国内知名券商、境外投行举办的资本市场投资论坛，增进投资者对公司价值的了解与认同。

——积极创新沟通方式。报告期内，公司积极尝试组织网上路演推介会，现场会议新增远程电话接入和网上文档共享功能，方便投资者参与和交流；不断完善投资者管理平台，通过投资者关系网页、投资者咨询电话和董秘信箱等，确保与投资者日常沟通的顺畅有效。

——密切跟踪公司股东结构和股价走势，持续关注资本市场形势、监管政策、行业动态及资本市场对公司的评价，并及时反馈管理层。

（二）信息披露 本着对市场负责、对投资者负责的理念，公司不断提高信息披露质量，切实履行信息披露责任。

——报告期内，公司根据证监会、证券交易所监管法规，提请股东大会批准修订《信息披露管理办法》，并与《信息披露事务管理制度》、《信息披露内部报告制度》等配套制度正式同步发文实施，为公司持续履行信息披露义务提供制度保障。

——持续提高定期报告信息质量并主动丰富披露内容。对定期报告中的市场关注热点问题进行恰当说明同时在法定格式与内容的基础上，进一步主动增加披露内容，持续提高年报信息质量，为投资者提供准确充实又易于理解阅读的信息。

——依法及时披露各项临时报告。报告期内，公司先后披露业绩快报、董事会决议、监事会决议、分行开业、分红实施、次级债发行等 31 份临时公告，并发布公司修订后章程、年报工作规程等多份治理制度及相关文件。

六、年报信息披露重大差错责任追究制度建立情况

公司持续加强定期报告披露事务管理，严格保证披露信息的真实性、准确性和完整性，不断丰富定期报告内容，切实提高信息披露质量。根据公司《信息披露管理办法》、《信息披露事务管理制度》和《信息披露内部报告制度》的规定：公司出现信息披露（包括年报、半年报、季报和其他临时公告）重大差错的，对负有直接责任的部门和人员应给予批评、警告、降职，直至解除其职务的处分，并且可以向其提出适当的赔偿要求，必要时可追究其相关法律责任。公司董事、监事、高级管理人员应对公司信息披露的真实性、准确性、完整性、及时性负责，但有充分证据表明其已经履行勤勉尽责义务的除外。公司董事长、行长、财务负责人应对公司财务报告的真实性、准确性、完整性、及时性承担主要责任。公司应对信息披露中相关主体履行信息披露职责的情况进行记录并保管相应的文件资料。公司还将继续根据最新监管要求和实践经验，进一步加强和落实年报信息披露重大差错责任追究制度，确保年报信息披露质量。

报告期内，公司无年报信息披露重大差错发生。

七、法律与合规管理以及环境与社会风险控制体系

公司牢固树立合规经营理念，建立健全合规管理体制机制，不断强化全员合规、主动合规意识。报告期内，公司在全行范围顺利完成全面合规管理体系项目建设，为进一步改善内控环境、保障各项业务健康发展奠定了良好基础。成功上线合规管理体系 IT

系统平台，积极开展合规监测试点工作，推进全面合规管理体系的有效落地。持续推进制度梳理，做好制度规划，规范制度制定、修订、废止的流程，加强对制度的合规性审查，启动制度实施效果的后评价机制，提高制度的可操作性。进一步健全反洗钱工作组织架构，制定并有效执行全面的反洗钱和反恐怖融资管理政策，按规定向中国人民银行报告大额和可疑交易数据。

公司将践行社会责任和自身可持续发展紧密联系在一起，积极建设具有自身特色的环境与社会风险管理体系。按照赤道原则框架，健全项目融资制度体系并采取措施保障有效实施；结合我国当前经济发展所处阶段、未来持续发展需求和国家出台的一系列绿色信贷政策或指引，进一步扩大赤道原则本地化成果，将环境与社会风险管理环节融入信贷“三查”流程，并逐步向业务经营各个环节渗透，推进业务流程再造和经营模式转变。

八、公司内部控制制度的建立健全情况

报告期内，公司继续坚持“业务发展、内控先行”的理念，持续开展制度清理工作，制定或修订了包括基本制度、管理办法、操作规程在内的一系列规范性文件，覆盖授信业务、资金业务、存款及柜台业务、中间业务、财务管理、会计管理、计算机信息系统等各个环节，提高内部规范间的协调性和系统性。实行“统一领导、垂直管理、分级授权、独立负责”的监督纠错管理体制，多方面、多层次、多维度完善监督与评价体系，健全监督的方式和手段，不断加大监督检查和问责、整改力度。启动并积极推进内部控制评估体系建设，利用全面合规管理体系建设成果，对流程、风险及控制要求进行记录和评估，对发现的问题或缺陷进行有效整改，致力建立起经济、高效、合规的内部控制实施、监督、评价及纠正机制。

九、履行企业社会责任与可持续金融的实践情况

公司认真贯彻落实科学发展观，深化对银行社会责任与自身可持续发展关系的理解，积极探索以多种方式践行社会责任，支持经济、环境与社会的可持续发展。

（一）寓义于利，在提供产品和服务中履行社会责任

报告期内，公司继续致力于将社会责任理念融入到企业经营管理的具体环节，并且在履行社会责任中寻找商机，探求企业与社会共赢的商业模式和企业社会责任实践模式，主要体现在：

1、开展节能减排项目贷款

公司早在 2006 年就于国内率先推出节能减排项目贷款。为保障节能减排融资业务

的顺利开展，公司陆续发布了一系列制度规定，同时举办了多轮次专业培训，并于 2009 年初设置了专门机构——可持续金融中心，负责能效金融、环境金融和碳金融的产品开发与市场推广，并为客户评估项目风险提供专业的技术支持。报告期末，公司累计发放节能减排贷款 223 笔，金额 165.83 亿元，提前实现了对社会的公开承诺“三年（2008-2010 年）投放 100 亿元”。上述信贷资产质量良好，贷款项目预计可实现在我国境内每年节约标准煤 1,039.74 万吨，年减排二氧化碳 3,178.04 万吨，年减排化学需氧量（COD）43.91 万吨，年综合利用固体废弃物 47.25 万吨。

2、做好赤道原则落地各项工作

2008 年 10 月 31 日，公司正式公开承诺采纳赤道原则，成为我国首家“赤道银行”。为顺利落实赤道原则本地化工作，实现可持续发展战略目标，公司专门制订了一系列规范性文件，并设置了专门的管理机构——可持续金融室。可持续金融室主要从管理角度结合赤道原则、国内规范的要求，负责兴业银行的环境与社会风险管理的政策制定，更新风险防范措施，制定符合赤道原则要求的内部管理制度和操作流程，监测国内外环境政策动态等工作。2009 年 12 月 22 日，公司首笔适用赤道原则项目——福建华电永安发电 2×300MW 扩建项目正式落地。

3、开发碳金融业务

公司致力于利用多样化的金融工具，支持“资源节约型、环境友好型”社会建设，促进循环经济、节能减排、环境保护和低碳经济发展。2009 年 7 月，公司开具国内首张碳交付保函；8 月，公司担任账户管理行，为中国首笔自愿减排量交易提供了交易结算和资金存管服务。

4、推动金融业互利合作

公司长期以来致力于成为“中小金融机构的银行服务专业提供者”，积极开展银银、银证、银信、银保、银财等合作，并在业内率先推出各方共赢的银银平台，使银行、信托、基金、保险等各类金融机构能够相互合作、相互补充，以差异化经营实施蓝海战略，分享金融服务价值链利益，实现和谐共生。截至报告期末，“银银平台”累计签约客户 211 家，上线客户 151 家，柜面通联网网点逾 1 万个，覆盖国内大部分二、三线城市。

5、支持小企业发展

公司积极响应国家号召，扎实贯彻落实银监会关于建立小企业金融服务工作的“六项机制”要求，重视体制改革和机制创新，在机制与制度建设、授信流程优化、资源配置与激励政策、人员培训和队伍建设等方面都做了深度探索。报告期内，公司正式成立小企业部，目前已在广州、杭州、深圳、南京、福州、成都、武汉、厦门、泉州、宁波

等 10 家分行成立分行小企业中心及相应专营机构。公司按照“信贷工厂化”处理模式，设计新型的、独立的小企业授信业务流程，并推出“金芝麻-中小企业金融服务方案”，以一站式便捷之道，解决中小企业产、购、销的资金难题。

6、通过贷款创新支持贫困弱势群体

报告期内，公司继续致力于民生金融，通过产品或贷款创新支持民生工程，共建和谐社会。如公司北京分行积极发展个人经营创业贷款业务，支持服务微型企业、中小企业群体。公司昆明分行支持昆明市开展城中村搬迁改造工程，制定详细的拆迁服务计划——“兴家立业金融服务方案”，协助发放拆迁款逾 14 亿元，获得当地政府部门和拆迁居民的一致好评。公司哈尔滨分行在哈尔滨市实施棚户区改造中，积极提供贷款支持，为当地棚户区改造项目提供贷款 9.9 亿元人民币，成为哈尔滨市棚改搭桥贷款的首家合作银行。

（二）投身公益事业，真情回馈社会

公司积极支持慈善公益事业，通过设立慈善助学基金、助学贷款、赞助艺术及论坛等活动积极回报社会，为医疗、教育、文化等公共服务领域提供智力、物力和财力支持。报告期内，公司捐助社会各方面资金累计超过 600 万元，其中通过福建省红十字会向台湾“莫拉克”台风灾区捐款人民币 200 万元。

公司的可持续发展理念得到监管部门和社会各界的充分认可，负责任的社会公众企业品牌形象不断得到强化和提升。2009 年，公司荣获由英国《金融时报》和国际金融公司（IFC）联合举办评选的“年度亚洲可持续银行金奖”，成为我国目前唯一获此殊荣的金融机构，并获得我国环保领域最高奖励“中华宝钢环境优秀奖”、世界自然基金会（WWF）授予的“2009 年度优秀自然保护支持者奖”，三度蝉联由《21 世纪经济报道》和《21 世纪商业评论》主办评选的“中国最佳企业公民奖”等多个荣誉。公司高建平董事长在第五届中国上市公司董事会金圆桌奖评选中，荣获“最具社会责任董事长”荣誉称号。

第六章 股东大会情况简介

报告期内，公司共召开两次股东大会，即 2008 年年度股东大会和 2009 年第一次临时股东大会，具体情况如下：

一、2008 年年度股东大会

2009 年 4 月 28 日，公司董事会在《中国证券报》、《上海证券报》、《证券时报》、《证券日报》和上海证券交易所网站（www.sse.com.cn）公告《第六届董事会第十六次会议决议公告暨召开 2008 年度股东大会公告》。

2009 年 5 月 18 日，2008 年年度股东大会在福州召开。出席本次会议的股东共 121 户，代表有表决权股份总数 3,000,509,923 股，占公司股份总数的 60.0101%。

会议以记名投票方式审议并通过了《2008 年度董事会工作报告》、《2008 年度监事会工作报告》、《2008 年度董事履行职责情况的评价报告》、《2008 年度监事履行职责情况的评价报告》、《监事会对董事、高级管理人员 2008 年度履行职责情况的评价报告》、《2008 年年度报告及摘要》、《2008 年度财务决算报告及 2009 年度财务预算方案》、《2008 年度利润分配预案》、《关于聘请 2009 年度会计师事务所的议案》、《关于发行次级债券的议案》、《关于发行金融债券的议案》、《关于制定〈对外股权投资管理办法〉的议案》、《关于修订〈信息披露管理办法〉的议案》和《关于修订章程的议案》等十四项议案。

国浩律师集团（上海）事务所对本次会议的召集和召开程序、出席会议股东的资格、提案、表决程序等事项的合法有效性进行现场见证并出具了法律意见书。

二、2009 年第一次临时股东大会

2009 年 11 月 23 日，公司董事会在《中国证券报》、《上海证券报》、《证券时报》、《证券日报》和上海证券交易所网站（www.sse.com.cn）公告《第六届董事会第十九次会议决议公告暨召开 2009 年第一次临时股东大会公告》。

2009 年 12 月 8 日，2009 年第一次临时股东大会以现场会议与网络投票相结合的方式召开。参加本次会议表决的股东及股东代理人共 323 人，代表有表决权股份总数 3,432,943,861 股，占公司股份总数的 68.66%，其中：现场表决股东及股东代理人 59 人，代表有表决权股份总数 2,448,554,292 股，占公司股份总数的 48.97%；通过网络投票的股东 264 人，代表有表决权股份总数 984,389,569 股，占公司股份总数的 19.69%。

会议以现场记名投票及网络投票相结合的方式表决，审议通过了《关于董事变更的议案》、《关于修订〈关联交易管理办法〉的议案》、《关于公司符合配股条件的议案》、《关于公司配股方案的议案》、《关于本次配股前公司滚存的未分配利润的处置议案》、

《关于〈前次募集资金使用情况报告〉的议案》、《关于本次配股募集资金使用可行性报告的议案》、《关于提请股东大会授权董事会处理本次配股具体事宜的议案》和《2009-2012 年资本管理规划》等九项议案。

国浩律师集团(上海)事务所对本次会议的召集和召开程序、出席会议股东的资格、提案、表决程序等事项的合法有效性进行见证并出具了法律意见书。

第七章 董事会报告

一、管理层分析与讨论

(一) 报告期内公司经营情况的回顾

1、公司总体经营情况

报告期内，面对严峻的宏观形势和复杂的市场环境，公司认真贯彻落实国家宏观调控政策和金融监管要求，积极把握市场机会，开拓进取，奋力拼搏，各项业务持续快速健康发展，全面完成董事会下达的各项计划任务。

(1) 积极应对，抢抓机遇，主要业务指标均处于历史最好水平。截至报告期末，公司资产总额 13,321.62 亿元，较期初增加 3,112.63 亿元，增长 30.49%。存款余额 9,008.84 亿元，较期初增加 2,684.58 亿元，增长 42.45%；贷款余额 7,015.97 亿元，较期初增加 2,022.11 亿元，增长 40.49%；资本净额 770.13 亿元，较期初增加 192.96 亿元，增长 33.43%，资本充足率达到 10.75%。报告期内累计实现净利润 132.82 亿元，同比增长 16.66%；累计实现中间业务收入 38.09 亿元，增长 10.40%，中间业务收入占全部收入的比重为 12.02%，同比上升 0.41 个百分点。不良贷款继续实现“双降”，公司不良贷款余额 37.79 亿元，较期初减少 3.69 亿元，不良贷款比率 0.54%，较期初下降 0.29 个百分点；拨备覆盖率达到 254.93%，较期初上升 28.35 个百分点。

(2) 持续转型，优化结构，经营特色逐步增强。机构业务继续以核心客户培育为主线，以特色产品营销为突破，全面加快发展步伐，专业服务能力稳步提升。企业金融业务规模再上新台阶，节能减排等特色产品的市场领先地位进一步确立；现金管理与小企业等重点业务稳步推进。同业业务抓住银银、银证、银信、银财合作等重点领域，挖掘客户需求，创新产品及服务，持续深入提升同业合作层次，银银平台等特色业务的规模效应和经营效益也进一步显现。投资银行业务进一步加快发展步伐，行业地位得到巩固。零售业务以体制改革为推动，以重点产品营销拓展为推手，资产、负债、中间业务发展全面取得新突破，市场地位进一步提升。信用卡业务盈利能力显著提升，实现发卡以来首次扭亏为盈。资产管理和各类新兴业务紧跟市场变化趋势，不断加大创新步伐，业务品种更加丰富，业务特色更加凸显，代理贵金属买卖、理财业务、非基金托管业务等市场影响力稳步提升，业务品牌逐步树立。

(3) 夯实基础，强化执行，管理内控日趋成熟。积极应对市场形势变化，灵活调整资产负债和业务管理政策，推动全行业务按照预期目标和节奏平稳均衡发展。持续加强风险管理基础制度建设，稳步推进新资本协议项目、操作风险体系项目以及信贷系统、

风险监测系统升级改造，风险管理机制进一步健全。顺利完成全面合规管理体系项目建设，合规风险管理水平不断提升。启动实施内部控制评估体系项目建设，审计监督和内部控制成效稳步提高。

(4) 强化基础管理工作，支持保障能力持续提升。零售事业部制改革稳步推进，交易作业流程再造取得阶段性成果，柜面流程再造试点取得明显成效。强化 IT 运营精细化管理，信息科技的应用支持能力进一步增强。加强各类专业团队建设，专业服务能力稳步提升。顺利开业石家庄分行、呼和浩特分行和正式筹建长春分行，申请设立台北代表处，期末全行共有 44 家分行（含二级分行）、503 家分支机构；网上银行、电话银行和手机银行等电子银行业务保持快速发展，虚实结合、覆盖全国的服务网络进一步健全。

2、公司营业收入及营业利润的构成情况

报告期公司实现营业收入为 316.79 亿元，营业利润为 172.17 亿元。

(1) 公司根据重要性和可比性原则，将地区分部划分为总行（包括总行本部及总行经营性机构）、福建、北京、上海、广东、浙江、江苏、其他共八个分部。各地区分部的营业收入和营业利润列示如下：

单位：人民币千元

地 区	营业收入	营业利润
总 行	2,593,700	(5,912)
福 建	5,721,534	3,867,432
北 京	2,859,707	1,882,654
上 海	3,292,317	2,219,648
广 东	3,115,276	1,778,352
浙 江	2,527,826	1,391,737
江 苏	1,501,381	701,909
其 他	10,067,304	5,380,958
合 计	31,679,045	17,216,778

(2) 业务收入中贷款、拆借、存放央行、存放同业、买入返售、债券投资、手续费及佣金等项目的数额、占比及同比变动情况如下：

单位：人民币千元

项 目	金 额	占业务总收入比重(%)	较上年度增减(%)
贷款收入	37,087,462	67.58	1.55
拆借收入	321,480	0.59	(56.84)
存放央行收入	1,652,449	3.01	(1.50)
存放同业收入	1,957,832	3.57	34.66
买入返售收入	2,992,174	5.45	(57.05)
投资收入	6,218,051	11.33	16.45
手续费及佣金收入	3,482,170	6.34	19.07
其他收入	1,170,670	2.13	62.51
合 计	54,882,288	100	(2.60)

3、公司财务状况和经营成果

(1) 主要财务指标增减变动幅度及其原因

单位：人民币千元

项 目	2009 年 12 月 31 日	较上年末增减(%)	简要原因
总资产	1,332,161,552	30.49	各项资产业务平稳较快增长
总负债	1,272,564,090	30.94	各项负债业务平稳较快增长
股东权益	59,597,462	21.57	当期利润转入
项 目	2009 年	较上年增减(%)	简要原因
净利润	13,281,943	16.66	本年度国内银行业存贷利率下调、息差缩窄，资产收益率降低，资产负债净息差下降，但公司通过大力拓展业务规模，实现以量补价，利息净收入同比增长 3.85%；同时公司努力控制各类成本开支，有保有压，营业支出同比下降 8.15%
加权平均净资产收益率(%)	24.54	减少 1.52 个百分点	加权平均净资产同比增幅 23.87%，高于净利润同比增幅

(2) 会计报表中变化幅度超过 30%以上项目的情况

单位：人民币千元

主要会计科目	2009 年 12 月 31 日	较上年末增减(%)	简要原因
现金及存放中央银行款项	171,904,287	34.49	随着存款的增加,法定存款准备金的规模相应增长
存放同业款项	42,364,549	(56.20)	存放同业资金减少
交易性金融资产	3,363,484	(49.73)	央票及政策性金融债减少
衍生金融资产	1,399,035	(62.84)	利率类衍生金融资产减少
买入返售金融资产	195,884,147	67.03	回售票据和信贷资产增加
发放贷款和垫款	691,962,535	41.22	贷款规模增长
可供出售金融资产	111,148,150	44.03	增持国债及高等级信用债券
应收款项类投资	40,786,092	119.02	增持银行理财产品、信托收益权投资
其他资产	4,667,484	111.03	应收款及清算款项、继续涉入资产增加
拆入资金	1,762,582	(86.14)	资金来源较为充裕
交易性金融负债	-	(100.00)	期初持有的黄金卖空业务已结清
衍生金融负债	1,601,814	(59.36)	利率类衍生金融负债减少
吸收存款	900,884,448	42.45	存款业务拓展效果显著
其他负债	4,250,452	41.31	应付待结算及清算款项、继续涉入负债增加
主要会计科目	2009 年度	较上年同期增减(%)	简要原因
投资收益	1,007,512	123.49	出售兴业证券股权
汇兑收益	326,921	(37.80)	汇率类产品已实现收益同比降低
资产减值损失	518,460	(84.82)	资产质量保持优良
其他业务成本	149,108	539.58	按揭理财户口业务支出

主要会计科目	2009 年度	较上年同期增减 (%)	简要原因
所得税费用	3,947,542	48.84	利润增长及实际税负率有所提高
经营活动产生的现金流量净额	71,848,156	2,058.55	存款拓展能力提升较快,客户存款及同业存款余额均较期初大幅增长

(二) 资产负债表分析

1、资产

截至报告期末,公司资产总额 13,321.62 亿元,较期初增加 3,112.63 亿元,增长 30.49%。其中贷款增长较为明显,期末贷款余额 7,015.97 亿元,较期初增加 2,022.11 亿元,增幅 40.49%。

贷款情况如下:

(1) 贷款类型划分

单位:人民币千元

类型	2009 年 12 月 31 日	2008 年 12 月 31 日
公司贷款	505,882,093	312,919,967
个人贷款	169,013,816	128,936,855
票据贴现	26,701,552	57,529,607
合计	701,597,461	499,386,429

报告期末,公司贷款占比较期初上升 9.44 个百分点,个人贷款占比较期初下降 1.73 个百分点,票据贴现占比较期初下降 7.71 个百分点。2009 年公司积极贯彻落实国家有关保增长、扩内需、调结构、防风险的方针政策,新增信贷主要投向国家重点工程、优质基础设施项目以及其他符合国家产业政策的专项项目和技术改造项目,公司类贷款增幅较大。

(2) 贷款行业分布

报告期末,贷款行业分布前 5 位为:个人贷款,制造业,水利、环境和公共设施管理业,房地产业,租赁和商务服务业。具体行业分布情况如下:

单位:人民币千元

行业	2009 年 12 月 31 日			2008 年 12 月 31 日		
	贷款余额	占比 (%)	不良率 (%)	贷款余额	占比 (%)	不良率 (%)
农、林、牧、渔业	1,163,372	0.17	1.51	993,245	0.20	8.14
采掘业	15,577,375	2.22	0.25	8,022,880	1.61	-

行业	2009年12月31日			2008年12月31日		
	贷款余额	占比(%)	不良率(%)	贷款余额	占比(%)	不良率(%)
制造业	107,480,852	15.32	1.49	82,760,707	16.57	1.51
电力、燃气及水的生产和供应企业	26,603,785	3.79	0.08	23,712,678	4.75	0.09
建筑业	21,985,448	3.13	0.35	15,533,131	3.11	0.39
交通运输、仓储和邮政业	48,949,687	6.98	0.14	32,857,894	6.58	2.34
信息传输、计算机服务和软件	2,754,597	0.39	1.62	2,739,928	0.55	2.21
批发和零售业	42,306,235	6.03	2.43	29,118,406	5.83	3.30
住宿和餐饮业	1,575,723	0.22	0.60	1,261,824	0.25	2.33
金融业	3,326,994	0.48	0.15	777,557	0.16	2.57
房地产业	65,867,051	9.39	0.42	58,969,718	11.81	0.43
租赁和商务服务业	57,263,989	8.16	0.34	20,390,376	4.08	1.09
科研、技术服务和地质勘查业	684,398	0.10	0.04	499,229	0.10	0.10
水利、环境和公共设施管理业	84,052,940	11.98	0.00	24,591,698	4.92	0.00
居民服务和其他服务业	1,841,804	0.26	0.28	1,103,509	0.22	4.90
教育	1,496,228	0.21	0.00	1,690,132	0.34	0.45
卫生、社会保障和社会服务业	3,194,068	0.46	0.00	1,296,435	0.26	0.00
文化、体育和娱乐业	2,692,887	0.38	0.00	1,954,600	0.39	1.50
公共管理和社会组织业	17,064,660	2.43	0.00	4,646,020	0.93	0.00
个人贷款	169,013,816	24.09	0.23	128,936,855	25.82	0.26
票据贴现	26,701,552	3.81	0.00	57,529,607	11.52	0.00
合计	701,597,461	100	0.54	499,386,429	100	0.83

报告期内，公司加强信贷行业投向管理，出台行业限额管理政策，有效防范行业集中度风险，贷款行业分布较为均衡。同时公司加大资产质量管理力度，制造业、水利、环境和公共设施管理业、房地产业、租赁和商务服务业等占比较大的行业贷款不良率均有不同程度下降，资产质量持续改善。

(3) 贷款地区分布

单位：人民币千元

地区	2009年12月31日		2008年12月31日	
	贷款余额	占比(%)	贷款余额	占比(%)
福建	106,332,727	15.16	81,497,832	16.32
广东	77,321,158	11.02	60,902,650	12.20
浙江	69,252,854	9.87	54,882,867	10.99

地区	2009 年 12 月 31 日		2008 年 12 月 31 日	
	贷款余额	占比 (%)	贷款余额	占比 (%)
上海	54,977,267	7.84	44,269,463	8.86
北京	49,203,482	7.01	32,340,770	6.48
江苏	39,110,801	5.57	26,993,880	5.41
总行	15,271,900	2.18	24,492,579	4.90
其他	290,127,272	41.35	174,006,388	34.84
合计	701,597,461	100	499,386,429	100

公司贷款投放的主要地区为福建、广东、浙江、上海、北京、江苏等经济较发达地区，报告期末上述地区贷款占贷款总额的 56.47%。公司根据经营网点建设情况及区域经济发展特点，合理制定区域信贷政策，分行立足区域市场的经济、产业状况，在总行信贷政策指引下制定区域信用业务准入细则，将信贷资源投向符合国家产业政策、属于当地主要经济增长点的优质客户群体，积极支持当地经济建设。

(4) 贷款担保方式

单位：人民币千元

担保方式	2009 年 12 月 31 日		2008 年 12 月 31 日	
	贷款余额	占比 (%)	贷款余额	占比 (%)
信用	167,227,824	23.84	82,964,024	16.61
保证	164,828,196	23.49	106,418,517	21.31
抵押	307,047,407	43.76	213,936,312	42.84
质押	35,792,482	5.10	38,537,969	7.72
贴现	26,701,552	3.81	57,529,607	11.52
合计	701,597,461	100	499,386,429	100

报告期内，公司信用贷款占比上升较多；随着贴现收益率降低，公司逐步引导经营机构减持票据，贴现占比下降。

(5) 前十名客户贷款情况

报告期末，公司前十名贷款客户为重庆渝富资产经营管理有限公司、河南煤业化工集团有限责任公司、北京市土地整理储备中心朝阳分中心、重庆市地产集团、昆明市土地开发投资经营有限责任公司、郑州市预算外资金管理局、济南市旧城改造投资运营有限公司、济南市西区建设投资有限公司、山西省高速公路管理局、云南城投置业股份有限公司，合计贷款余额 298.11 亿元，占公司期末贷款余额的 4.25%。其中最大单一贷款客户是重庆渝富资产经营管理有限公司，其贷款余额为 50.31 亿元，占公司资本净额

的 6.53%，符合监管部门对单一客户贷款余额占银行资本净额比例不得超过 10%的监管要求。

公司高度重视贷款集中度的管理，确保信贷投向符合国家政策导向，兼顾市场需求、项目收益与风险控制；并加大对旧城改造、安居工程等民生项目的支持力度，该类贷款今后将继续作为信贷投放重点。

(6) 个人贷款结构

单位：人民币千元

项目	2009 年 12 月 31 日			2008 年 12 月 31 日		
	贷款余额	占比 (%)	不良率 (%)	贷款余额	占比 (%)	不良率 (%)
个人住房及商用房贷款	149,091,068	88.21	0.14	112,158,439	86.99	0.15
信用卡	6,395,918	3.79	2.14	4,908,711	3.81	1.63
其他	13,526,830	8.00	0.34	11,869,705	9.20	0.70
合计	169,013,816	100	0.23	128,936,855	100	0.26

报告期内，在国家相关政策的鼓励下，房地产市场回暖，公司以个人住房及商用房贷款为主的个人贷款业务随之增长。公司通过重点支持价格合理的首套自住房贷款需求，严格贷前审查，加强贷后管理，资产质量控制良好，个人住房及商用房贷款不良率和个人贷款整体不良率较期初都有所下降。公司持续做好信用卡信用风险和欺诈风险的防范工作，随着信用卡业务的发展及外部经济环境的影响，信用卡不良率虽较期初有所上升，但仍处于可控范围，资产质量在同业信用卡中排名前列。

(7) 房地产业贷款结构

单位：人民币千元

项目	2009 年 12 月 31 日		2008 年 12 月 31 日	
	贷款余额	占比 (%)	贷款余额	占比 (%)
房地产开发贷款	30,716,608	46.63	42,542,042	72.14
土地储备贷款	22,247,900	33.78	7,790,700	13.21
经营性物业贷款	12,902,543	19.59	8,636,976	14.65
合计	65,867,051	100	58,969,718	100

1、房地产开发贷款的比重下降明显。截至报告期末，房地产开发贷款占全部贷款比重为 4.38%，较 2008 年末 8.52%的比重下降 4.14 个百分点。贷款主要分布地区既涉及上海、北京等一线城市，也分布在房地产市场较平稳、城市化发展较快的二线城市，大部分属于普通商品住房开发项目。公司坚持由总行统一审批房地产开发贷款项目，严

格挑选客户和项目，对房地产开发贷款实行资金封闭运作管理并纳入重点监控。

2、土地储备贷款占比上升较快，主要分布在上海、天津、南京、杭州、成都、泉州等财政实力较为雄厚、土地市场较为规范且活跃的地区，还款来源保障性强。

3、经营性物业贷款主要分布在北京、上海、深圳、广州、重庆、天津、南京等中心城市，物业出租率较高，还款来源充足。

4、旧城改造和保障房建设项目贷款约占对公房地产贷款的 14.3%，该类贷款政策支持力度大、市场风险较小、综合收益良好。

投资情况如下：

报告期末，公司投资净额 1,980.68 亿元，较期初增加 396.59 亿元，增长 25.04%。投资具体构成如下：

(1) 按会计科目分类

单位：人民币千元

项 目	2009 年 12 月 31 日		2008 年 12 月 31 日	
	余额	占比 (%)	余额	占比 (%)
交易类	3,363,484	1.70	6,691,211	4.22
可供出售类	111,148,150	56.12	77,167,987	48.71
应收款项类	40,786,092	20.59	18,622,269	11.76
持有至到期类	42,354,237	21.38	55,539,887	35.06
长期股权投资	416,205	0.21	387,697	0.24
合 计	198,068,168	100	158,409,051	100

根据资产负债管理战略需要，结合对金融市场走势的判断，公司 2009 年适度增加了浮动利率债券、中短期固定利率债券资产的配置，债券资产的组合久期保持低位，市场风险相对较小。

(2) 按发行主体分类

单位：人民币千元

品 种	2009 年 12 月 31 日		2008 年 12 月 31 日	
	余额	占比 (%)	余额	占比 (%)
政府债券	71,880,545	36.29	72,333,330	45.66
中央银行票据和金融债券	74,943,303	37.84	71,763,031	45.30
其他债券	28,792,208	14.54	11,997,642	7.58
其他投资	22,035,907	11.12	1,927,351	1.22
长期股权投资	416,205	0.21	387,697	0.24
合 计	198,068,168	100	158,409,051	100

公司投资品种以政府债券、央行票据和政策性金融债为主，收益稳定，风险相对较低。

(3) 长期股权投资及重大非募集资金投资项目情况

报告期末，公司长期股权投资 4.16 亿元，具体内容如下：

根据中国银行业监督管理委员会银监复〔2008〕449 号文的批复，公司以每股 2.9 元入股九江银行股份有限公司 10,220 万股，占九江银行增资扩股后总股本的 20%。报告期内，九江银行以 2009 年 8 月底股本为基数，以资本公积向全体在册股东每 10 股转增 4 股。转增后本公司持有九江银行股份 14,308 万股。

根据中国银行业监督管理委员会银监复〔2008〕202 号文的批复，公司增持了中国银联股份有限公司股份 1,250 万股，每股认购价格 2.5 元。增持后公司共持有中国银联股份有限公司股份 6,250 万股。

2、负债

报告期末，公司总负债 12,725.64 亿元，较期初增加 3,006.87 亿元，增长 30.94%，主要得益于客户存款增长。其中客户存款 9,008.84 亿元，较期初增加 2,684.58 亿元，增幅 42.45%。

主要负债构成如下：

单位：人民币千元

项 目	2009 年 12 月 31 日		2008 年 12 月 31 日	
	金额	占比 (%)	金额	占比 (%)
客户存款	900,884,448	70.79	632,425,959	65.07
同业及其他金融机构存放款项	237,013,065	18.62	182,914,282	18.82
卖出回购金融资产	45,910,485	3.61	58,296,297	6.00
发行债券	68,927,864	5.42	64,941,389	6.68
其他负债	19,828,228	1.56	33,298,852	3.43
合 计	1,272,564,090	100	971,876,779	100

其中客户存款的具体构成如下：

单位：人民币千元

项 目	2009 年 12 月 31 日		2008 年 12 月 31 日	
	金额	占比 (%)	金额	占比 (%)
活期存款	455,931,290	50.61	279,520,611	44.20
其中：公司	398,129,462	44.19	242,821,656	38.40

项 目	2009 年 12 月 31 日		2008 年 12 月 31 日	
	金额	占比(%)	金额	占比(%)
个人	57,801,828	6.42	36,698,955	5.80
定期存款	373,398,345	41.45	278,258,163	44.00
其中：公司	284,292,665	31.56	226,063,446	35.75
个人	89,105,680	9.89	52,194,717	8.25
其他存款	71,554,813	7.94	74,647,185	11.80
合 计	900,884,448	100	632,425,959	100

(三) 利润表分析

报告期内，公司实现净利润 132.82 亿元，同比增长 16.66%。本年度国内银行业存贷利率下调、息差缩窄，资产收益率降低，资产负债净息差下降，公司通过大力拓展资产业务规模，资产总额较期初增长了 30.49%，实现以量补价，净息差自 2009 年 6 月逐步见底回升，带动全年利息净收入同比增长 3.85%；同时，公司努力控制各类成本开支，有保有压，营业支出同比下降 8.15%。

单位：人民币千元

项 目	2009 年	2008 年
营业收入	31,679,045	29,714,981
利息净收入	27,201,737	26,192,455
非利息净收入	4,477,308	3,522,526
营业税金及附加	(2,321,138)	(1,956,511)
业务及管理费	(11,473,561)	(10,348,544)
资产减值损失	(518,460)	(3,416,422)
其他业务成本	(149,108)	(23,313)
营业外收支净额	12,707	67,099
税前利润	17,229,485	14,037,288
所得税	(3,947,542)	(2,652,262)
净利润	13,281,943	11,385,027

1、利息收入

报告期，公司实现利息收入 500.39 亿元，同比减少 24.86 亿元，降低 4.73%。利

息收入项目具体构成如下：

单位：人民币千元

项 目	2009 年		2008 年	
	金额	占比(%)	金额	占比(%)
公司及个人贷款利息收入	32,256,831	64.48	31,117,924	59.24
贴现利息收入	4,830,631	9.65	5,402,119	10.28
投资利息收入	6,026,271	12.04	5,159,352	9.82
存放中央银行利息收入	1,652,449	3.30	1,677,631	3.19
拆放同业利息收入	321,480	0.64	744,858	1.41
买入返售利息收入	2,992,174	5.98	6,966,888	13.26
存放同业利息收入	1,957,832	3.91	1,453,953	2.77
其他利息收入	1,136	0.002	2,138	0.01
合 计	50,038,804	100	52,524,863	100

2、利息支出

报告期，公司实现利息支出 228.37 亿元，同比减少 34.95 亿元，降低 13.27%。利息支出项目具体构成如下：

单位：人民币千元

项 目	2009 年		2008 年	
	金额	占比(%)	金额	占比(%)
存款利息支出	12,420,480	54.39	12,389,492	47.05
债券利息支出	2,665,229	11.67	2,525,629	9.59
转贴现及再贴现利息支出	3,153,738	13.81	3,752,983	14.25
同业存放利息支出	3,819,805	16.73	4,947,993	18.79
同业拆入利息支出	158,903	0.69	303,991	1.15
卖出回购利息支出	606,584	2.66	2,404,423	9.13
其他利息支出	12,328	0.05	7,897	0.03
合 计	22,837,067	100	26,332,408	100

3、非利息收入

报告期，公司实现非利息收入 44.77 亿元，占营业收入的 14.13%，同比增加 9.55

亿元，增长 27.11%。中间业务收入（手续费及佣金收入和汇兑损益）38.09 亿元，同比增长 10.40%。非利息收入的主要组成部分如下：

单位：人民币千元

项 目	2009 年	2008 年
手续费及佣金净收入	3,115,995	2,623,844
投资收益	1,007,512	450,818
公允价值变动收益	(13,257)	(124,373)
汇兑收益	326,921	525,622
其他业务收入	40,138	46,614
合 计	4,477,308	3,522,526

手续费及佣金净收入：报告期实现手续费及佣金收入 34.82 亿元，同比增加 5.58 亿元，增幅达 19.07%。手续费及佣金收入中占比较大的项目为咨询顾问类收入、银行卡手续费收入及代理业务手续费收入。

单位：人民币千元

项 目	2009 年		2008 年	
	金额	占比(%)	金额	占比(%)
手续费及佣金收入：				
支付结算手续费收入	85,285	2.45	102,536	3.51
银行卡手续费收入	533,782	15.33	363,772	12.44
代理业务手续费收入	508,754	14.61	598,286	20.46
担保承诺手续费收入	261,859	7.52	199,904	6.84
交易业务手续费收入	68,548	1.97	55,305	1.89
托管业务手续费收入	153,516	4.41	135,582	4.64
咨询顾问手续费收入	1,766,527	50.73	1,107,961	37.88
其他手续费收入	103,899	2.98	361,225	12.35
小 计	3,482,170	100	2,924,571	100
手续费及佣金支出	366,175	-	300,727	-
手续费及佣金净收入	3,115,995	-	2,623,844	-

投资收益：报告期实现投资收益 10.08 亿元，同比增加 5.57 亿元，主要是可供出售股权投资收益增加 5.96 亿元，债券买卖价差收益增加 1.32 亿元，贵金属买卖收益减少 1.15 亿元，衍生工具损益减少 0.96 亿元。可供出售股权投资收益 7.65 亿元中，

出售抵债兴业证券股权所获得的收益为 7.53 亿元。

单位：人民币千元

项 目	2009 年	2008 年
以成本法核算的被投资单位宣告分派的利润	2,125	1,000
按权益法确认的投资收益	43,866	5,192
可供出售股权投资收益	765,471	169,670
债券买卖价差收益	222,625	90,829
贵金属买卖收益	70,180	185,243
衍生工具损益	(96,770)	(1,116)
合 计	1,007,512	450,818

汇兑损益：报告期实现汇兑损益 3.27 亿元，同比减少 1.99 亿元，降低 37.80%，减少主要原因是 2009 年市场汇率波动较小，交易机会较少，致使公司的汇率类产品收益同比大幅降低。

4、业务及管理费

报告期，公司营业费用支出 114.74 亿元，同比增加 11.25 亿元，增长 10.87%。占比较前三位分别为职工薪酬、办公费和其他费用。营业费用的具体构成如下：

单位：人民币千元

项 目	2009 年		2008 年	
	金额	占比 (%)	金额	占比 (%)
职工薪酬	5,185,155	45.19	5,060,366	48.90
折旧与摊销	712,858	6.21	581,890	5.62
办公费	2,066,032	18.01	1,775,359	17.16
宣传费	824,767	7.19	751,518	7.26
租赁费	767,278	6.69	574,418	5.55
专业服务费	299,878	2.61	223,963	2.16
其他费用	1,617,593	14.10	1,381,030	13.35
合 计	11,473,561	100	10,348,544	100

业务及管理费增长的主要原因是业务发展、机构增设和人员增加。

5、资产减值损失

报告期内，公司资产减值损失 5.18 亿元，同比减少 28.98 亿元，降低 84.82%。资产减值损失的具体构成如下：

单位：人民币千元

项 目	2009 年		2008 年	
	金额	占比(%)	金额	占比(%)
贷款减值损失	559,131	107.85	3,237,662	94.77
应收款项类投资减值损失	6,487	1.25	-	-
持有至到期投资减值损失	-	-	60,553	1.77
拆出资金减值损失	-	-	(3,000)	(0.09)
其他应收款坏账损失	(49,077)	(9.47)	107,630	3.15
抵债资产减值损失	1,919	0.37	13,577	0.40
合 计	518,460	100	3,416,422	100

减值损失同比下降的主要原因包括：（1）公司资产质量经受了金融危机的考验，期末不良贷款余额较期初有所下降，不良贷款率降至 0.54%；（2）期末拨备覆盖率达 254.93%，在同类型银行中处于较高水平，远超过监管部门的要求，拨备计提压力较小；（3）出于谨慎性考虑，2008 年公司对涉及雷曼公司的债券投资充分计提了减值准备；目前雷曼公司相关交易的部分债券投资已收回，期内相应冲回了 2008 年末计提的部分减值准备。

6、所得税

报告期，公司所得税实际税负率 22.91%，同比提高 4.02 个百分点，比法定税率低 2.09 个百分点。所得税费用与根据法定税率 25% 计算得出的金额间存在的差异如下：

单位：人民币千元

项 目	2009 年
税前利润	17,229,485
法定税率(%)	25
按法定税率计算的所得税	4,307,371
调整以下项目的税务影响：	
免税收入	(618,174)
不得抵扣项目	121,806
补缴的所得税	149,911
部分税务管辖区适用较低税率的影响	(13,372)

项 目	2009 年
法定税率变动的的影响	-
所得税	3,947,542

实际税负率同比提高的主要原因包括：（1）随着法定税率降低，国债免税效应下降，公司相应降低国债投资占比，报告期内国债利息收入与税前利润的占比有所降低，提高了所得税税负率；（2）2008 年度包含冲减以前年度所得税费用，实际税负率偏低。

（四）募集资金运用及变更项目情况

公司于 2007 年首次公开发行人民币普通股 10.01 亿股，每股发行价 15.98 元，实际募集资金净额 157.22 亿元，已于 2007 年 1 月 29 日全部到位。目前，募集资金已全部用于补充资本金，提高资本充足率，公司股东权益大幅增加，抗风险能力显著提高，为公司的持续稳健发展奠定了良好基础。

报告期内公司未变更募集资金运用项目。

（五）报告期内经营环境及宏观政策法规的重大变化及影响

1、宏观调控的影响

2009 年，受国际金融危机冲击，我国经济发展遇到严重困难。面对复杂严峻的经济形势，党中央、国务院审时度势，果断实施积极的财政政策和适度宽松的货币政策，出台了一系列扩大内需、保持国民经济平稳较快增长的政策措施，有效遏止了经济增长明显下滑态势，国民经济运行逐步企稳回升。公司顺应宏观形势变化，认真贯彻国家经济政策和金融监管要求，以“打进主战场、做主流业务，按商业银行规律办事”为经营主线，加大信贷投放力度，均衡信贷投放节奏，求质量、促稳定、保安全，圆满完成全年经营计划。

2、利率调整的影响

报告期内，央行未对法定利率进行调整，但年内货币政策有所微调，市场利率从 2009 年 6 月份开始回升，报告期末 6 个月 Shibor 比 6 月初上涨近 30%。公司 2009 年初以来有针对性地加大同业资金运用，市场利率的回升对提高公司净息差水平起到积极作用。

3、资本市场波动的影响

报告期内，资本市场见底回升，创业板正式开板，证券市场筹资金量和筹资渠道进一步加大，储蓄存款向证券保证金转化，存款活期化不断强化。报告期内公司零售第三方客户管理账户日均余额新增及零售第三方存管有效客户新增的幅度都较大。

4、汇率变化的影响

报告期末，人民币汇率中间价 6.8282（期初为 6.8346），全年波动不大。第四季

度以来，随着人民币升值预期升温，外汇贷款需求上升，期末外汇贷款余额 7.29 亿美元，较期初增长 137%。由于公司对汇率风险实施零敞口管理，外汇变动风险主要集中在资本金部分，风险基本可控。

（六）公司经营中存在的问题和困难及对策

报告期内，公司经营过程中主要存在以下问题和困难：

1、风险资产规模增长较快，资本消耗较大。顺应宏观形势变化，公司从期初以来加大信贷投放力度，资产规模上升较快，对资本消耗较大；同时银监会自 2009 年下半年以来进一步强化了对商业银行资本充足率的管理，要求公司进一步补充资本，完善资本管理。

2、息差收窄。由于央行 2008 年大幅降息，公司净息差自 2008 年四季度至 2009 年第二季度连续下滑，直至第三季度，随着公司贷款结构的改善、货币市场和债券市场利率的上升以及存贷款重定价的完成，公司净息差才呈现企稳回升态势。

针对上述问题和困难，公司重点采取以下对策措施：

1、控制风险资产规模，提高资本配置效率。公司认真做好风险资产增长规划管理，对各经营单位下达风险资产规模控制计划，要求经营单位在给定的风险资产额度内开展业务；引入风险缓解措施，优化资源配置，鼓励经营单位发展低资本占用或不占用资本的业务。

2、积极谋划资本补充工作。公司在充分发挥现有资本使用效率、努力增加自身利润积累的同时，积极谋划其他资本补充渠道，不断完善资本管理规划。报告期内，公司成功发行 100 亿元次级债券，并提请股东大会审议通过了向全体股东配股募集核心资本金的方案和 2009-2012 年资本管理规划。

3、提高资金运用水平，拓展核心负债。公司通过灵活调整资产负债和业务管理政策，在利率较低的市场环境下，积极拓展低成本同业存款和定期存款，同时加强同业资金运用，提高买入返售和投资的收益率水平。随着下半年净息差的逐步回升，公司上半年的资金运用策略逐步显示出积极成效。

（七）公司对未来发展的展望

1、所处行业发展趋势及公司面临的市场竞争格局

未来几年，随着国家启动实施“十一五”规划，持续扩大内需，加快城镇化步伐，中国经济将继续保持平稳较快增长，这将为中国银行业提供比较好的机遇和空间。与此同时，受国际金融危机影响，国内利率市场化和综合经营进程可能有所反复，但利率市场化和业务多元化仍是商业银行发展必然趋势，因此对商业银行经营转型提出了更高、更迫切的要求。

与 2009 年保增长相比，中央经济工作会议提出 2010 年要“加大经济结构调整力度，强调通胀预期管理”。在此背景下，银行面临的政策环境将紧于 2009 年。同时，逆周期调节的监管政策仍将持续，监管层对商业银行业仍有谨慎经营的外在监管指引和要求，这将促使信贷规模增速从 2009 年的高速增长逐渐向 2010 年平稳增长过渡，2009 年以来商业银行“以量补价”的经营环境在 2010 年有望开始转变。

综合分析内外形势，2010 年公司要深入贯彻落实科学发展观，进一步把握宏观政策相对宽松的有利时机，继续坚持积极稳妥的发展策略，在保持合理资本充足水平的前提下，努力保持业务发展步伐，扎实推动结构调整优化，全面加强各类风险管理，着力提升专业能力和服务水平，提高业务发展的质量和效益，巩固并提升公司市场地位和竞争能力。

2、2010 年度经营目标

- 总资产规模达到 16,300 亿元，增长 22%；
- 本外币一般性存款余额达到 11,409 亿元，增长 27%；
- 本外币各项贷款余额达到 8,549 亿元，增长 22%；
- 净利润预计同比增长 15.86%，按照可比口径增长 20%。
- 年末不良贷款率，按照“五级分类”口径，控制在 0.58%以内（核销前）。

3、为实现未来发展战略所需资金需求及使用计划、资金来源情况

公司按照既定的战略及业务发展策略，加强资产负债综合管理，结合资产、负债的种类、期限及价格等因素，合理安排资金来源与资金运用。认真贯彻落实国家宏观调控政策，合理安排信贷投放节奏，不断优化资产结构，把握我国加快工业化和城镇化发展进程中的机遇，继续加大对国家拉动内需重点建设项目、节能减排贷款、中小企业贷款和零售贷款的倾斜力度，加强同业资金运用，创新开发资产业务品种，进一步提高资产收益率水平。加大核心负债拓展力度，加强负债业务拓展的资源配置和绩效考核，重点拓展储蓄存款、公司存款和第三方存管终端客户管理账户，努力扩大公司核心负债来源。继续拓展包括证券交易结算资金在内的各类同业资金，综合考虑市场利率水平、资产负债匹配需要，择机吸收大额协议存款和发行金融债券，开发新型负债工具，拓宽负债来源渠道。积极推进配股再融资工作进程，进一步提高公司资本充足率，保障公司可持续发展。

（八）公司会计政策、会计估计变更或重大会计差错更正的原因及影响

报告期内，公司未发生会计政策、会计估计变更或重大会计差错更正的情形。

二、银行业务情况

(一) 分支机构基本情况

序号	机构名称	营 业 地 址	机构数	员工数	资产规模 (人民币千元)
1	总行本部	福州市湖东路 154 号	-	1,922	165,170,327
2	资金营运中心	上海市江宁路 168 号	-	129	293,332,241
3	信用卡中心	上海浦东新区牡丹路 60 号东辰大厦	-	893	6,258,628
4	资产托管部	上海市江宁路 168 号	-	41	5,900,013
5	投资银行部	北京市西城区车公庄大街 9 号	-	30	38,150
6	北京分行	北京市朝阳区安贞西里三区 11 号	30	1,192	130,557,175
7	天津分行	天津市河西区吴家窑大街森淼商务广场	14	522	29,281,080
8	太原分行	太原市府东街 209 号	6	418	25,557,701
9	沈阳分行	沈阳市和平区十一纬路 36 号	9	423	45,687,913
10	大连分行	大连市中山区中山路 136 号	5	187	19,335,663
11	哈尔滨分行	哈尔滨市南岗区黄河路 88 号	4	154	15,200,179
12	上海分行	上海市江宁路 168 号	32	1,297	148,677,069
13	南京分行	南京市珠江路 63 号	23	921	66,643,803
14	杭州分行	杭州市庆春路 40 号	39	1,476	59,919,012
15	宁波分行	宁波市百丈东路 905 号	10	457	21,653,625
16	合肥分行	合肥市阜阳路 99 号	6	205	13,706,741
17	福州分行	福州市五一中路 32 号	32	876	61,454,279
18	厦门分行	厦门市湖滨北路 78 号	24	685	27,688,992
19	莆田分行	莆田市城厢区学园南路 22 号	6	171	6,048,202
20	三明分行	三明市梅列区列东街 1 号	7	218	4,392,052
21	泉州分行	泉州市丰泽街兴业大厦	25	910	31,349,766
22	漳州分行	漳州市胜利西路 27 号	11	349	10,742,951
23	南平分行	南平市滨江中路 399 号	8	248	4,733,685
24	龙岩分行	龙岩市九一南路 46 号	6	207	6,887,477
25	宁德分行	宁德市蕉城南路 11 号	6	222	5,124,372
26	南昌分行	南昌市叠山路 119 号	4	184	10,015,384
27	济南分行	济南市经十路 71 号	11	604	39,380,585
28	青岛分行	青岛市市南区山东路 7 号甲	4	276	11,103,462
29	郑州分行	郑州市农业路 22 号	12	545	24,544,031
30	武汉分行	武汉市武昌区中北路 156 号	15	532	29,219,840
31	长沙分行	长沙市韶山北路 192 号	19	518	31,052,099

序号	机构名称	营 业 地 址	机构数	员工数	资产规模 (人民币千元)
32	广州分行	广州市天河路 15 号	51	1,736	94,091,343
33	深圳分行	深圳市福田区深南大道 4013 号	22	871	63,475,408
34	南宁分行	南宁市民族大道 115 号	7	274	11,732,519
35	重庆分行	重庆市江北区红旗河沟红黄路 1 号	16	540	39,610,058
36	成都分行	成都市青羊区顺城大街 206 号	15	532	43,726,505
37	昆明分行	昆明市拓东路 138 号	6	200	18,146,085
38	西安分行	西安市新城区东大街 258 号	11	701	28,424,591
39	乌鲁木齐分行	乌鲁木齐市人民路 37 号	6	191	10,787,143
40	石家庄分行	石家庄市桥西区自强路 37 号	1	147	12,099,887
系统内轧差及汇总调整					340,588,482
合 计			503	22,004	1,332,161,552

注：上表列示的分支机构均为报告期末已开业的一级分行，二级分行及其他分支机构按照管理归属相应计入一级分行数据。

（二）业务板块分析

1、机构业务

（1）公司业务

公司业务以核心负债和核心客户拓展为抓手，不断强化专业化和综合化服务能力，保增长、防风险，推进公司业务可持续发展。报告期末，本外币公司存款余额 6,824.22 亿元，较期初增长 45.54%；本外币贷款余额 5,325.84 亿元，较期初增长 43.77%；公司客户数为 16.91 万户（其中核心客户 2.77 万户），较期初新增 2.13 万户。

以可持续金融中心成立为契机，加强业务模式创新和专业化管理，不断扩展业务领域，将先发优势转化为可持续竞争优势。报告期内，公司累计新发放节能减排贷款 137 笔，金额 132.79 亿元；通过提供专业金融服务帮助客户达成碳交易 4 笔。自 2007 年以来，累计发放节能减排贷款 223 笔，金额 165.83 亿元，贷款所支持项目可实现在我国境内每年节约标准煤 1,039.74 万吨，年减排二氧化碳 3,178.04 万吨，年减排化学需氧量（COD）43.91 万吨，年综合利用固体废弃物 47.25 万吨。

以大中型客户为目标，大力拓展现金管理业务，打造“金立方”现金管理业务品牌，推出四大综合服务方案和六大行业解决方案。报告期新增现金管理客户 125 户，新增现金管理日均存款 47.25 亿元。

在总、分行层面设立小微企业业务管理与运营机构，按照“信贷工厂化”处理模式创新设计小企业授信流程与审批机制。报告期末，公司国标小企业贷款余额 2,746 亿元，占全行企业贷款余额的 52%，新增小企业贷款 1,172 亿元，占全行新增企业贷款的 72%。

公司荣誉“2009 年全国支持中小企业发展十佳商业银行”称号，“金芝麻—中小企业金融服务方案”荣获“最佳中小企业融资方案”奖。

完善国际保理等业务支持平台，强化重点产品推广落地，外汇业务保持较平稳发展。报告期累计办理国际结算业务 243.90 亿美元，办理结售汇业务 173.42 亿美元。

(2) 同业业务

继续加大营销拓展力度，同业合作层次进一步提升。报告期内共拓展同业核心客户 182 家；实现新增银银平台上线产品 50 个，累计上线产品 236 个；累计联网上线客户 151 家，累计签约客户 211 家；办理银银平台结算 261.65 万笔，同比增长 356.63%，结算金额 710.31 亿元；向合作银行销售理财产品 514.7 亿元，同比增长 231.47%，实现理财产品销售收入 1.01 亿元。

科技管理输出服务逐步完善成熟，报告期先后有 6 家合作商行的信息系统投产上线，共为 9 家合作银行提供相关系统运维服务，取得科技输出建设收入 1,732 万元、运维收入 1,525 万元，科技输出收入同比增长 250.22%。实现第三方存管联网券商 88 家；开展信托理财业务量 1,292.09 亿元，同比增长 104.7%。

报告期内，凭借优秀的同业业务表现，公司荣获《银行家》杂志评选的“2008 年中国金融营销奖之金融十佳产品奖”、《亚洲银行家》杂志评选的“2009 年亚洲银行家领袖成就奖——银行及企业支付服务成就奖（中国地区）”，以及第四届 21 世纪亚洲金融年会评选的“亚洲最佳同业合作银行奖”。

(3) 投资银行业务

公司把握国内直接融资市场加快发展的机遇，大力发展短期融资券、中期票据等非金融企业债务融资工具承销业务，报告期内共为 17 家客户完成了 255.8 亿元债务融资工具的注册，为 23 家企业发行了 34 期债务融资工具，发行规模达 296.05 亿元。

公司注重加强产品和服务创新，不断提升专业服务能力，积极拓展金融债券、次级债券、混合资本债券等债券承销业务，联合主承销发行了 2009 年中国电力财务公司 30 亿元金融债。

公司取得并购贷款业务资格，稳步推进并购贷款及并购财务顾问业务，积极探索和尝试 IPO 财务顾问、私募股权融资、企业资产证券化、集合债券等战略性投资银行业务，不断丰富投资银行产品体系。

2、零售业务

加大业务创新力度，业务规模继续扩大。截至报告期末，储蓄存款余额 1,469.08 亿元，较期初增加 580.14 亿元，增长 65.26%；零售贷款余额 1,690.14 亿元，较期初增加 400.77 亿元，增长 31.08%；零售信贷不良率（不含信用卡）0.15%，贷款质量优良。

报告期末，公司的零售信贷客户 41.73 万户，第三方存管个人有卡客户 155.62 万户，新增 20.93 万户，余额户数在九家同类型股份制银行中排名第二。全行零售信贷利息收入 69.72 亿元，占全行贷款利息收入的 18.80%。零售条线实现中间业务收入 10.11 亿元，占全行中间业务收入的 26.54%，零售业务成为全行稳定可持续收入的重要来源。个人投资理财业务功能不断强化，全年累计销售综合理财产品 1,699.4 亿元。

公司“自然人生”理财品牌荣获 2009 第一财经金融价值榜唯一“年度理财品牌”，同时荣获“年度银行理财品牌”奖项。在“2009 年第二届最受尊敬银行评选暨 2009 年第三届中国最佳银行理财产品评选”中，“天天万利宝”理财产品荣获“2009 年度最佳现金管理类理财产品”称号，公司零售银行管理总部财富管理部荣获“2009 年度最佳投资与管理团队”奖。

积极应对国内信用卡业务经营转型考验，主动调整经营模式，信用卡业务实现发卡以来首次盈利。报告期末公司累计发行信用卡 571.98 万张，新增发卡 81.38 万张；报告期内，信用卡交易金额 459.64 亿元，同比增长 28%；全年累计实现收入 8.39 亿元，同比增长 37.34%；全年实现账面盈利 1.44 亿元，首度实现盈利；信用卡不良率 2.14%，在同业信用卡资产质量中排名前列。

3、资产管理业务

(1) 资金业务

根据国内外形势变化，公司在自营投资方面，本币投资着重于对投资组合结构进行优化调整，不断提高组合流动性、收益率及风险防范能力；外币投资以降低组合风险为主，减持结构性产品和衍生产品，规避信用风险。做市交易业务稳步发展，全年国内黄金自营交易金额达 511.62 亿元，同比增长 57.88%；公司作为国内首批获准开展黄金期货业务的 4 家商业银行之一，积极参与黄金期货交易，市场排名居前。经纪业务方面，在国内首家推出代理黄金 T+D 业务和白银延期交收产品，全年累计完成代理贵金属买卖业务 921 亿元，同比增长 521%，成交量继续保持市场第一；代理贵金属买卖业务签约客户年末突破 21 万户；累计完成个人实盘外汇买卖业务 67.53 亿美元，同比增长 33.36%。

(2) 资产托管业务

公司抓住资本市场超预期震荡上升的机会，加大基金、集合理财计划等证券类产品的发行和托管；借助国家“保增长”等经济复苏政策推出的契机，大力拓展非基金类产品托管。报告期末资产托管规模 1,377.72 亿元，较期初增长 106%，实现托管手续费收入 1.46 亿元，同比增长 10.61%。托管证券投资基金达到 11 只，托管规模达 458.24 亿元，较期初增长 24%，在全国 12 家中小型托管银行中位居第 3 名；共保管 410 只信托产品，保管资产规模 770.29 亿元，较期初增加 195%。公司已获中国保监会正式核准的

从事保险资金托管业务资格，全方位、多领域的资产托管服务体系初步形成。

4、电子银行与信息科技

公司加大电子银行业务的自主创新和外部资源整合力度,通过与国内领先的互联网企业、行业龙头企业、移动运营商的战略合作,推进电子银行综合化经营,树立“在线兴业”、“无线兴业”、“热线兴业”和“五星导航”的电子银行服务品牌。报告期末,公司网上银行客户 4.83 万户,较期初增长 34.94%;个人网银客户数 313.69 万户,较期初增长 94.26%;电话银行客户数 466.50 万户,较期初增长 70.47%;手机银行客户数 184.28 万户,较期初增长 242.54%;全年电子银行交易量已接近全行所有营业网点交易量的总和,电子银行柜面交易替代率达 48.49%,同比增长 38.07%。全年电子银行实现中间业务收入 1.59 亿元,同比增长 57.43%。公司电子银行业务荣获媒体和业界颁发的“最佳网上银行奖”、“最佳业务创新奖”、“中国最佳呼叫中心”、“最具发展潜力手机银行品牌”等多个荣誉奖项。

公司在信息科技建设方面继续贯彻“科技兴行”战略,不断完善 IT 支撑体系,为本公司业务的快速发展提供有力的技术支持和保障。报告期内,公司信息系统继续维持平稳、高效运行,重要信息系统可用性达到 99.985%。

(三) 贷款质量分析

1、贷款五级分类情况

单位：人民币千元

项 目	2009 年 12 月 31 日		2008 年 12 月 31 日	
	余额	占比 (%)	余额	占比 (%)
正常类	690,338,891	98.39	484,183,887	96.96
关注类	7,479,111	1.07	11,053,596	2.21
次级类	1,383,151	0.20	2,000,637	0.40
可疑类	1,953,875	0.28	1,818,171	0.36
损失类	442,433	0.06	330,138	0.07
合 计	701,597,461	100	499,386,429	100

报告期末,公司不良贷款余额 37.79 亿元,较期初减少 3.69 亿元;不良贷款率 0.54%,较期初下降 0.29 个百分点;其中关注类贷款 74.79 亿元,较期初下降 35.74 亿元,达到公司历史最好水平。公司综合运用现金清收、呆账核销、还款免息、以物抵债和重组转化等多种方式,进一步加大不良贷款清收处置力度,加强对存在潜在性风险因素的贷款监控、管理和退出力度,取得良好效果。

2、贷款减值准备金的计提和核销情况

单位：人民币千元

项 目	境内审计数	境外审计数
期初余额	9,400,655	9,400,655
报告期计提 (+)	559,131	559,131
已减值贷款利息冲转 (-)	133,857	133,857
报告期收回以前年度已核销 (+)	101,674	101,674
报告期其他原因导致的转回 (+)	5,183	5,183
报告期核销 (-)	297,860	297,860
期末余额	9,634,926	9,634,926

报告期末，公司贷款损失准备余额为 96.35 亿元，准备金覆盖率 254.93%。公司贷款损失准备计提符合监管要求。

3、贷款减值准备分类情况

单位：人民币千元

贷款减值准备	2009 年 12 月 31 日	2008 年 12 月 31 日
单项减值准备	1,775,872	1,816,578
组合减值准备	7,859,054	7,584,077
合 计	9,634,926	9,400,655

4、逾期贷款变动情况

单位：人民币千元

项目	2009 年 12 月 31 日		2008 年 12 月 31 日	
	金额	占比 (%)	金额	占比 (%)
逾期 1 至 90 天(含)	1,445,024	29.37	2,367,596	45.14
逾期 91 至 360 天(含)	1,340,201	27.24	872,746	16.64
逾期 361 天至 3 年(含)	1,160,734	23.59	1,016,392	19.38
逾期 3 年以上	974,470	19.80	988,429	18.84
合 计	4,920,430	100	5,245,163	100

报告期末，公司逾期贷款余额 49.20 亿元，较期初减少 3.25 亿元，主要为个贷逾期贷款减少。公司加大对个贷逾期贷款催收力度，对逾期 30 天以内的个人贷款采取客服中心集中催收方式，清收成效显著。

5、重组贷款余额及其中的逾期部分金额

单位：人民币千元

项 目	2009 年 12 月 31 日	占贷款总额比例 (%)	2008 年 12 月 31 日
重组贷款	1, 599, 066	0. 23	4, 772, 903
其中：逾期超过 90 天	432, 728	0. 06	612, 774

报告期末，公司重组贷款余额 15.99 亿元，较 2008 年末减少 31.74 亿元，主要原因是公司加强重组贷款管理，同时抓住宏观经济回暖、流动性充裕的有利时机，加大清收力度，取得了良好成果。

6、报告期末公司无贷款总额比例超过 20%（含 20%）的贴息贷款情况。

（四）抵债资产及减值准备情况

单位：人民币千元

项 目	2009 年 12 月 31 日	2008 年 12 月 31 日
抵债资产	635, 734	595, 094
其中：房屋建筑物	577, 195	522, 455
土地使用权	52, 454	66, 554
其他	6, 085	6, 085
减：减值准备	(117, 013)	(122, 059)
抵债资产净值	518, 721	473, 035

报告期内，公司取得的抵债资产账面价值共计人民币 7,114.9 万元（主要为土地和房地产），处置抵债资产收回 3,050.9 万元，抵债资产账面价值净增加 4,064 万元；新增计提抵债资产减值准备 191.9 万元，因处置抵债资产而转出抵债资产减值准备 696.5 万元，抵债资产减值准备余额净减少 504.6 万元。

（五）主要存款类别、日均余额及平均存款年利率

单位：人民币千元

项 目	日均余额	平均年利率 (%)
企业活期存款	300, 270, 502	0. 62
企业定期存款	257, 974, 064	2. 67

项 目	日均余额	平均年利率(%)
储蓄活期存款	40,271,123	0.37
储蓄定期存款	76,024,128	2.18

(六) 主要贷款类别、日均余额及平均贷款年利率

单位：人民币千元

项 目	日均余额	平均年利率(%)
贷款	630,033,525	5.39
其中：短期贷款	226,608,931	5.76
中长期贷款	346,822,055	5.54
贴现	56,602,539	2.96

(七) 报告期末持有的金融债券类别和面值

单位：人民币千元

项 目	面 值
政策性银行债券	45,014,700
银行债券	4,812,838
非银行金融机构债券	5,161,809
合 计	54,989,348

报告期末，公司对持有的金融债券进行检查，未发现减值，因此未计提坏账准备。

(八) 报告期末所持最大五支政府债券(含中央银行票据)

单位：人民币千元

项 目	面 值	到期日	利率(%)
07 央票 100	4,000,000	2010-9-7	3.71
07 央票 21	4,000,000	2010-3-9	3.07
07 央票 108	3,950,000	2010-10-12	3.95
07 国债 01	3,670,000	2014-2-6	2.93
03 国债 01	3,330,350	2010-2-19	2.66
合 计	18,950,350	-	-

(九) 报告期末所持最大五支金融债券

单位：人民币千元

项 目	面 值	到期日	利率(%)
07 国开 08	5,470,000	2017-5-29	2.85
07 农发 06	3,220,000	2014-5-18	2.85
09 国开 12	3,000,000	2019-9-23	2.95
09 国开 23	2,800,000	2010-12-3	2.04
09 国开 21	2,750,000	2016-11-18	2.82
合 计	17,240,000	-	-

(十) 报告期末持有的衍生金融工具情况

单位：人民币千元

项 目	名义价值	公允价值	
		资产	负债
汇率衍生金融工具	115,029,074	232,732	473,659
利率衍生金融工具	180,046,632	1,163,259	1,105,366
信用衍生金融工具	751,102	3,044	1,533
贵金属衍生金融工具	6,733,303	-	21,256
合 计	302,560,111	1,399,035	1,601,814

(十一) 持有外币金融工具情况

单位：人民币千元

项 目	期初金额	本期公允价值变动损益	计入权益的累计公允价值变动	本期计提的减值	期末金额
交易性金融资产	42	-	-	-	41
衍生金融资产	277,473	268,204	-	-	260,902
衍生金融负债	788,902				504,127
应收款项类投资	-	-	-	-	-
可供出售金融资产	521,586	-	8,851	-	1,528,343
持有至到期投资	1,642,784	-	-	-	1,438,698
金融工具小计	3,230,787	268,204	8,851	-	3,732,112

(十二) 与公允价值计量相关的内部控制制度情况

1、与公允价值计量相关的内部控制制度

公司按照企业会计准则的要求，制定内控管理制度规范金融工具的公允价值计量。公司会计公允价值计量根据产品的活跃程度和内部程序成熟度而定：有活跃市场报价的以活跃市场报价为准，没有活跃市场报价但有内部成熟模型定价的以内部模型为准，没有活跃市场报价且没有内部成熟模型定价的以交易对手报价为准。公司交易的金融工具公允价值计量主要以活跃市场报价为准。

2、与公允价值计量相关的项目：

单位：人民币千元

项 目	2008 年 12 月 31 日	本期公允价 值变动损益	计入权益的累 计公允价值变动	本期计提的 减值准备	2009 年 12 月 31 日
金融资产：					
(1) 交易性金融资产	6,691,211	(30,844)	-	-	3,363,484
(2) 贵金属	-	(560)	-	-	126,384
(3) 衍生金融资产	3,764,640	(2,365,605)	-	-	1,399,035
(4) 可供出售金融资产	77,167,987	-	(421,618)	-	111,148,150
金融资产合计	87,623,838	(2,397,009)	(421,618)	-	116,037,053
金融负债：					
(1) 交易性金融负债	644,230	44,283	-	-	-
(2) 衍生金融负债	3,941,283	2,339,469	-	-	1,601,814
金融负债合计	4,585,513	2,383,752	-	-	1,601,814

(十三) 表内外应收利息变动情况

单位：人民币千元

项 目	2009 年 12 月 31 日	2008 年 12 月 31 日
表内应收利息	4,354,330	4,202,706
表外应收利息	1,280,622	1,109,063

(十四) 其他应收款坏账准备的计提情况

单位：人民币千元

项 目	2009 年 12 月 31 日	2008 年 12 月 31 日	损失准备金	计提方法
其他应收款	1,364,711	626,004	123,042	会计期末对其他应收款进行单项和组合测试，结合账龄分析计提减值准备

(十五) 逾期未偿债务情况

公司无逾期未偿债务。

(十六) 可能对财务状况与经营成果造成重大影响的表外项目余额

单位：人民币千元

项 目	2009 年 12 月 31 日	2008 年 12 月 31 日
开出信用证	5,905,879	5,528,190
开出保证凭信	7,733,390	5,839,981
银行承兑汇票	131,401,091	123,840,890
信用卡未使用额度	19,521,802	31,797,873

(十七) 公司面临的风险因素及对策分析

报告期内，面对复杂的市场环境，公司在深入分析国内外经济金融形势、国家宏观调控政策的基础上，结合自身业务特色，采取各种有效措施，完善风险管理体制机制，改进风险管理手段工具，提高风险管理效率效能，各类风险得到有效控制，促进了公司各项业务健康、快速发展。

1、风险管理体系建设

报告期内，公司积极健全风险管理体系，加快提升整体风险管理能力。一是发布《兴业银行风险管理战略》，明确风险管理的愿景、偏好、阶段性目标与实施路径，同时制订《2009 年度风险战略实施落地工作计划》，布置具体任务，推动风险管理战略执行。二是出台《信用风险管理政策》、《市场风险管理政策》、《操作风险管理政策》，提出各主要风险管理领域的体系建设要求，并根据形势及政策变化，制定或修订一系列信用风险、市场风险、操作风险及其他风险管理制度、办法、细则等规范性文件，明确各类风险的具体管理措施和方案。三是进一步改进风险管理报告体系，丰富风险报告内容，规范风险报告形式。四是进一步明确分支机构的风险管理组织架构、职责履行、岗位设置和人员配备等，规范分支机构风险管理，强化基层机构风险管理。五是稳步推进巴塞

尔新资本协议实施，制定《兴业银行新资本协议实施规划》，提出未来五年公司实施新资本协议项目群的先后顺序及时间安排。正式启动内部评级体系（初级法）项目。

2、信用风险管理

报告期内，公司信用风险管理工作全面有效开展，成效显著。报告期末，公司不良贷款余额37.79亿元，较期初减少3.7亿元；不良贷款率0.54%，较期初下降0.29个百分点，资产质量达到公司历史最好水平。

(1) 对公业务 公司加强信贷投向管理，加大对民生工程、地方政府重点建设项目、国家重点工程、基础设施建设的信贷投入严把客户、项目准入关，加强对信贷主体的审核，审慎评估授信企业信用风险；强化授信流程风险管控，推行专业尽职贷前调查，落实审查审批制度要求，加强双线贷后检查工作；加强行业限额管理，针对重点及高风险行业设置相应限额，按月对行业指标情况进行监测，控制贷款集中度风险；积极利用压力测试等手段，提升信贷组合管理能力；继续推行授信审批体制改革，在总行层面聘任授信审批官，建立审批官人才队伍，提高授信审批专业化水平。

(2) 零售业务 公司密切关注宏观经济运行、房地产市场走势、居民预期收入变化、客户资金链状况等可能给个人按揭贷款带来的风险，加强个人贷款风险状况动态监测，定期对抵押物价值进行重估；严格贷前审查和按揭贷款发放标准，严格审核借款人资格和交易行为真实性，重点支持价格合理的首套自住房贷款需求；加强贷后管理，重视逾期贷款的早期催收，拓宽逾期和不良贷款催收、处置渠道，加大不良贷款清收化解力度。

3、流动性风险管理

报告期内，公司根据外部经济金融形势的变化以及内部业务发展的状况，灵活调整资产负债管理政策，改进流动性管理技术和方法，制定完整的应急预案，有效防范流动性风险，具体措施包括：扎实拓展核心负债，出台多项措施引导支持经营单位大力发展一般性存款及稳定的同业存款；调整综合考评及资源配置政策，有效控制中长期资金运用，鼓励发放流动资金贷款，改善资产负债期限配置；完善资产负债系统，健全流动性指标管理，动态监测和控制流动性风险，定期进行压力测试，制定流动性应急预案及具体实施方案。

单位：%

指标	警戒值	容忍值	监管值	2009年12月31日	2008年12月31日
人民币超额备付金率	≥2	≥1	—	7.06	8.93
流动性比率	≥30	≥25	≥25	32.07	41.04
存贷比	≤75	—	≤75	71.90	70.82

报告期内，公司根据市场变化，加大了信贷支持经济发展的力度，贷款资源向中长

期适度倾斜，有效抑制了息差下降对公司经营效益影响，部分流动性指标较期初有所下降，但都在监管值及公司设置的警戒值和容忍值之内，总体风险可控。

4、市场风险管理

报告期内，公司进一步加强了市场风险管理力度，具体措施包括：改进市场风险的识别、计量、监测和控制方法，完善市场风险容忍度指标体系，强化市场风险容忍度的监测过程，由单纯的比率监测转向趋势变动、特别是余额变动趋势分析研判；加强对市场风险分析结果的应用，健全定价及估值管理的政策和规范要求，加强交易类业务投资决策和指标管理；提高投资类产品的动态分析能力，完善新兴业务和新产品的准入管理机制，稳步推进资金业务全流程风险管理，健全市场风险分析报告制度及重大市场风险应急机制；完善经营机构计量模型管理。

(1) 利率风险

报告期内，公司根据市场形势变化，灵活调整利率风险管理措施，保障利率风险始终控制在可以承受的范围内。2009年上半年，面对货币政策较为宽松的环境，存贷款利差持续收窄，资产负债净息差大幅下降的局面，公司及时调整资产负债配置政策，适当扩大资产负债期限错配，通过调整系统内资金转移价格，鼓励拓展低成本核心负债和优质信贷资产业务。下半年，面对中长期贷款增长偏快、存款活期化趋势延续、利率风险有所上升的情况，公司通过比例控制、中长期贷款固定利率审批以及调整资金转移价格等措施，较好地控制了期限错配，利率风险总体可控。

(2) 汇率风险

报告期内，公司密切关注汇率变化，加强对主要货币汇率走势的研究分析，积极运用多项组合措施，优化外汇资产负债总量结构，提高外汇资金运用水平。严格监控每日日间及日末外汇敞口，保证全年结售汇头寸符合监管要求，控制做市商综合头寸在公司年度授权范围以内，有效防范汇率风险。

5、操作风险管理

报告期内，公司未发生重大操作风险事件。公司在操作风险管理方面采取的主要措施包括：制定操作风险管理政策，明确操作风险管理目标及提升路径。明确董事会、高管层及各职能部门操作风险管理职能，以及操作风险管理三道防线建设机制。建立与操作风险属性相匹配、集中与分散相结合的操作风险管理模式，进一步强化操作风险职能及组织架构建设。积极探索操作风险方法论和工具的实践应用，组织开展操作风险重大事件和损失数据的统计分析工作，构建操作风险事件库，促进业务条线及时优化风险控制措施。加大操作风险问责及绩效评价力度，利用内部稽核、责任追究等方式加强事后监督和处罚力度，防范各业务条线的操作风险隐患。高度重视会计结算、票据业务、电子银行、信用卡等重点领域、重要业务环节的风险隐患识别、评估、监测与控制。不断提升操作风险的集中管理，推进操作的专业化和集中化，逐步形成放款中心、支付结算

中心等专业化处理中心。健全全员的操作风险管理文化培养，不断提高全员操作风险文化意识和技术水平。

6、合规风险管理

报告期内公司扎实开展合规文化宣导和培训工作，积极推动合规管理基础建设，明确分行合规管理组织架构设置规则及工作职责。制定和完善合规管理配套制度，构筑合规管理工作基础信息平台，顺利完成全面合规管理体系的项目建设。认真识别、评估新产品、新业务的合规风险，稳步实施合规监测试点工作，推进全面合规管理体系的有效落地。重视制度管理工作，规范制度的“废、改、立”，开展制度规划和后评价，确保内部制度符合外部法律、规则和准则的要求，并保证内部制度之间的一致性、系统性和协调性。加强法律事务管理，正确把握合规经营的法律标准，逐步建立示范合同管理电子化平台，加大诉讼案件管理力度，有效维护公司权益。

7、信息科技风险管理

公司以银监会《商业银行信息科技风险管理指引》为指导，在总体风险管理战略下，建立信息科技风险管理战略与规划，完善信息科技风险管理策略、制度和操作规程，确保公司重要的信息科技风险得到有效识别和衡量。积极建设全方位、主动型的信息科技安全防控体系，从健全信息科技风险管理保障机制、落实信息科技风险评估和预警机制、夯实信息科技风险应急处置机制、坚持信息科技安全防控工作的持续总结和改进机制的目标出发，扎实做好业务需求、项目研发、系统测试、运行维护、信息安全管理等重要环节的风险防控工作，构建监测预警平台，强化应急机制，加强灾难备份建设，确保公司信息系统持续安全、稳定、可靠运行。

8、环境与社会风险管理

公司将银行社会责任和自身可持续发展紧密联系，逐步建设具有公司特色的环境和社会风险管理体系。公司公开承诺遵循赤道原则，并不断推进环境与社会风险管理制度、环境与社会风险管理工具、专家评审机制的建设，将环境与社会风险管理环节融入信贷流程，提升规范化管理能力。

三、报告期内董事会日常工作情况

(一) 董事会会议情况

报告期内，公司董事会共召开 5 次会议，具体如下：

2009 年 3 月 14 日，公司第六届董事会第十五次会议在福州召开。会议审议通过了《2008 年度董事履行职责情况的评价报告》、《2008 年度董事会执行委员会工作报告》、《2008 年度董事会风险管理委员会工作报告》、《2008 年度董事会审计与关联交易控制委员会工作报告》、《2008 年度董事会薪酬与考核委员会工作报告》、《关于聘请 2009 年度会计师事务所的议案》、《关于发行金融债券的议案》、《关于修订〈信息披露管理办法〉的议案》、《关于制定〈信息披露事务管理制度〉的议案》、《关于制定〈董事会审计与关联交易控制委员会年报工作规程〉的议案》、《关于授予恒生银行（含恒生银行（中国）有限公司）内部基本授信额度的议案》、《关于授予中粮集团有限公司及中粮财务有限责任公司基本授信额度的议案》、《高级管理人员 2005 年度风险基金发放方案》和《2009 年度董事会工作计划》等议案，并形成会议决议。此外，会议还听取了《关于监事会工作的情况通报》等报告。

2009 年 4 月 25 日，公司第六届董事会第十六次会议在福州召开。会议审议通过了《2008 年度董事会工作报告》、《2008 年度行长工作报告》、《2008 年度财务决算报告及 2009 年度财务预算方案》、《2008 年度利润分配预案》、《2008 年年度报告及摘要》、《2008 年度内部控制的自我评估报告》、《2008 年度社会责任报告》、《高级管理人员 2008 年度绩效薪酬分配方案》、《2009 年度呆账核销预算方案》、《2009 年第一季度报告》、《兴业银行风险管理战略》、《关于启动内部控制评估体系项目建设的报告》、《关于修订〈董事会费管理办法〉的议案》、《关于召开 2008 年年度股东大会的议案》等议案，并形成会议决议。此外，会议还听取了《2009 年第一季度经营情况的报告》和《2009 年第一季度风险状况的评估报告》等报告。

2009 年 8 月 21 日，公司第六届董事会第十七次会议在昆明召开。会议审议通过了《2009 年上半年经营情况报告及下半年经营安排建议》、《2009-2013 年资本规划纲要》、《新资本协议实施规划》、《2009 年半年度报告》、《关于制定〈董事会及其委员会与高级管理层信息通报制度〉的议案》、《关于修订〈关联交易管理办法〉的议案》和《关于修订〈关联交易管理实施细则〉的议案》等议案，并形成会议决议。会议还听取了《2009 年上半年风险状况的评估报告》和《关于中国银监会 2008 年度监管通报的整改报告》等报告。

2009 年 10 月 28 日—10 月 30 日，公司第六届董事会第十八次会议以通讯方式召开，会议审议通过了《2009 年第三季度报告》和《关于兴业证券抵债股权处置的议案》两项议案。

2009 年 11 月 21 日，公司第六届董事会第十九次会议在福州召开。会议审议通过

了《关于董事变更的议案》、《关于公司符合配股条件的议案》、《关于公司配股方案的议案》、《关于本次配股前公司滚存的未分配利润的处置议案》、《关于〈前次募集资金使用情况报告〉的议案》、《关于本次配股募集资金使用可行性报告的议案》、《关于制定〈募集资金使用管理办法〉的议案》、《关于提请股东大会授权董事会处理本次配股具体事宜的议案》、《关于内部控制自我评估报告的议案》、《2009-2012 年资本管理规划》、《关于核销大额呆账项目的议案》和《关于召开 2009 年第一次临时股东大会的议案》等议案，并形成会议决议。会议听取了《2009 年 1-9 月经营情况报告及下阶段经营计划安排》的报告。

（二）董事会对股东大会决议的执行情况

1、公司 2008 年度利润分配执行情况

2008 年度利润分配方案如下：按照当年实现净利润的 10%提取法定公积金 1,138,502,662.24 元，提取一般准备 1,606,410,879.44 元，按每 10 股派发现金股利 4.5 元（含税），共分配现金红利 22.5 亿元，结余未分配利润结转下年度，并已于 2009 年 6 月 17 日实施完毕。

2、董事会对股东大会决议及授权事项的执行情况：

公司 2008 年年度股东大会审议通过了《关于聘请 2008 年度会计师事务所的议案》。根据决议，公司董事会继续聘请福建华兴会计师事务所有限公司和安永会计师事务所承担公司 2009 年度审计工作。

公司 2008 年年度股东大会审议通过了《关于发行次级债券的议案》。根据决议，公司董事会于 2009 年 9 月 9 日至 11 日通过簿记建档方式在银行间债券市场公开发行 100 亿元金融债券，其中 10 年期固定利率债券 20.05 亿元，15 年期固定利率债券 79.95 亿元。

公司 2008 年年度股东大会审议通过了《关于修订章程的议案》。根据决议，公司董事会修订了章程的有关条款后报请中国银行业监督管理委员会核准。2009 年 7 月 3 日《兴业银行股份有限公司章程（2009 年 7 月修订）》经中国银行业监督管理委员会核准生效（银监复[2009]216 号）。

（三）独立董事年报工作制度及实施情况

2009 年 3 月 2 日，独立董事年报工作会议在北京召开，会议听取了公司管理层《关于 2008 年年度财务会计报表的报告》、《2008 年度经营管理情况报告》、《董事会决议办理进展情况》等报告，核查了安永会计师事务所、华兴会计师事务所的相关业务资格及

独立性。独立董事与年审注册会计师就审计过程中发现的问题进行了充分沟通，并提出了若干意见和建议，对进一步提高年报编制与披露工作的质量起到了积极作用。

（四）审计与关联交易控制委员会的履职情况汇总报告

报告期内，董事会审计与关联交易控制委员会共召开 4 次现场会议和 1 次通讯会议，审议并听取了委员会工作报告、财务会计报告、财务预决算报告、会计师事务所年度审计总结报告、内部审计工作报告、内部控制自我评估报告、半年度报告、监管通报的整改报告、关联交易、修订关联交易管理办法及实施细则、年报工作规程、聘请 2009 年度会计师事务所、财务报表审计范围和审计计划等共 28 项议案，有效维护了公司审计与关联交易控制工作的独立性和有效性。2009 年 11 月，审计与关联交易控制委员会召集公司相关部门和年审注册会计师举行了一场座谈会（专题调研），听取公司“内控评估体系”项目组报告公司内控评估体系项目进展情况，并请安永（中国）企业咨询公司讲解《企业内部控制基本规范》体系以及《基本规范》对审计委员会建设的新要求，就进一步发挥好审计与关联交易控制委员会作用进行研讨。

（五）薪酬与考核委员会的履职情况汇总报告

2009 年度，董事会薪酬与考核委员会共召开 2 次会议，审议和听取了 2008 年度董事会薪酬与考核委员会工作报告、2008 年度董事履行职责情况的评价报告、高级管理人员 2008 年度绩效薪酬分配方案和关于考核发放高级管理人员 2005 年度风险基金的议案等议案及报告。2009 年 2 月，董事会薪酬与考核委员会到总行调研与考核，在认真审阅高管述职报告的基础上，分别与各位高管、部分总行部门负责人和分行行长进行了座谈，听取有关各方意见，科学制订高级管理人员 2008 年度绩效薪酬分配方案。

（六）公司对外部信息使用人管理制度的建立健全情况

公司不断加强公司定期报告及重大事项在编制、审议和披露期间的信息报送和使用管理，防止内部信息的泄露，保证信息披露的公平、公正。公司《信息披露管理办法》及《信息披露事务管理制度》、《信息披露内部报告制度》等配套制度对重大信息涉及对外报送、外部使用进行了明确规定。

公司和相关信息披露义务人应当同时向所有投资者公开披露重大信息，确保所有投资者可以平等地获取同一信息，不得向单个或部分投资者透露或泄漏。公司向股东及其他外部信息使用人报送文件涉及未公开重大信息的，应当依法履行报告和披露手续，不得违反证券监管法规。在法定应披露的信息未公开披露前，任何部门和个人都不得以任何形式向外泄漏。公司董事、监事、高级管理人员和其他知情人员在重大信息披露前，应将该信息的知情者控制在最小范围内，不得泄漏本行内幕信息，不得进行内幕交易或

配合他人操纵证券及其衍生品种交易价格。

在编制定期报告过程中，公司建立内幕信息知情人及外部信息使用人登记、备记机制，将参与年报编制、知悉公司年度财务数据的内部人员和会计师事务所人员均纳入内幕信息知情人管理，确保公司定期报告公告或业绩快报前，相关信息不以任何形式向外界泄露，并及时将内幕信息知情人登记报证券监管机关备案，督促其严格遵守保密规定。公司还将继续结合监管要求和实践经验，规范和加强内幕信息知情人和对外信息报送的管理，进一步完善相关管理制度。

四、公司利润分配预案

(一) 2009 年度利润分配预案

公司 2009 年度实现净利润 13,281,942,672.62 元，加 2008 年末未分配利润 16,542,587,242.19 元，扣除 2008 年度现金分红 2,250,000,016.19 元，本次可供分配利润为 27,574,529,898.62 元。2009 年度利润分配预案如下：根据公司法 and 公司章程规定，公司法定盈余公积余额已超过注册资本 50%，本年度不再提取法定盈余公积；提取一般准备 1,720,350,765.66 元；按每 10 股派发现金股利 5 元（含税），共分配现金红利 25 亿元，结余未分配利润结转下年度。以上利润分配预案须经公司 2009 年年度股东大会审议通过后两个月内实施。

(二) 公司前三年分红情况

单位：人民币千元

分红年度	现金分红的数额(含税)	分红年度的净利润	比率(%)
2008	2,250,000	11,385,027	19.76
2007	1,600,000	8,585,767	18.64
2006	1,300,000	3,798,256	34.23

第八章 监事会报告

一、报告期内监事会会议情况

报告期内，公司监事会共召开 7 次会议，具体情况如下：

2009 年 1 月 9 日，公司第四届监事会第十次会议在杭州召开，会议审议通过了《资本充足率管理审计调查报告》。

2009 年 3 月 14 日，公司第四届监事会第十一次会议在福州召开，会议审议通过了《监事会对董事、高级管理人员 2008 年度履行职责情况的评价报告》、《2008 年度监事会监督委员会工作报告》、《关于 2008 年度监事履行职责情况的评价报告》、《2008 年度监事会提名、薪酬与考核委员会工作报告》和《监事会 2009 年工作计划》等议案，并听取了《关于 2008 年内部审计工作情况的报告》。

2009 年 4 月 20 日，公司第四届监事会第十二次会议以通讯方式召开，会议审议通过了《2008 年度监事会工作报告》、《2008 年度经营业绩及财务决算报告》、《2008 年年度报告及摘要》和《2009 年第一季度报告》等议案。

2009 年 6 月 18 日，公司第四届监事会第十三次会议在南昌召开，会议审议通过了《资产负债结构管理审计调查报告》、《董事、高级管理人员履职情况问卷调查报告》、《关于制定〈监事会费管理办法〉的议案》等议案，听取了《合规管理工作情况报告》。

2009 年 8 月 17 日、2009 年 10 月 26 日，公司监事会以通讯方式先后召开第四届监事会第十四次会议和第四届监事会第十五次会议，分别审议通过了《兴业银行股份有限公司 2009 年半年度报告》和《兴业银行股份有限公司 2009 年第三季度报告》。

2009 年 11 月 21 日，公司第四届监事会第十六次会议在福州召开，会议审议通过了《关于加强监事会建设，强化监督职能的意见》、《同业客户管理审计调查报告》等议案。

二、监事会专项检查

报告期内，监事会共开展 4 次专项检查或调研，促进公司坚持依法合规经营、加强内部控制。具体情况如下：

2009 年 2 月，监事会组织开展了资产负债结构管理审计调查，重点关注公司资产负债结构管理的科学性、合理性以及管理政策执行、传导的有效性。调查建议董事会和管理层重视资产负债结构风险，进一步明确资产负债结构管理目标和战略规划，建立长期稳定和审慎的流动性风险偏好；全面检查和修订现行资产负债政策运行规则，加强资产负债政策的科学性、前瞻性和有效性。

2009 年 5 月，监事会组织开展了同业客户管理审计调查，重点调查同业客户营销、风险控制等方面的管理。调查建议管理层切实推进“以客户为中心”的经营管理模式，

加强同业客户的统筹管理和一体化综合营销服务；加强同业客户关系管理，科学合理地进行客户分层分类管理，构建差异化营销服务体系；提升同业客户的综合服务能力。

2009 年 8 月，监事会结合 2007 年开展的理财业务审计调查情况，组织开展了理财业务后续审计调查。调查建议管理层加强理财业务发展的战略规划，加强理财业务的集中统一归口管理，提高管理运行效率，同时强化理财业务运作各环节的风险控制。

2009 年 10 月，监事会组织开展了双线费用管理后续审计调查，重点调查“双线运营、双线考核”机制的实际运行情况，评价现有双线费用资源配置政策的适用性和有效性。调查建议管理层明确双线费用的定位，调整双线费用的配置方向和方式，建立有效的资源配置效率评价体系，使其更加有效地服务于战略转型的目标。

三、监事会就有关事项的独立意见

公司监事通过出席股东大会、列席董事会会议及高级管理层相关会议、独立开展专项检查等方式，依法对董事、高级管理层履行职责情况进行了监督。

（一）依法经营情况

报告期内，公司经营稳健、管理规范，经营业绩客观真实，经营决策程序合法，董事和高级管理层成员认真、勤勉，未发现董事和高级管理层成员履行职责时有违反法律、法规、公司章程以及其他损害股东和公司利益的情形。

（二）财务报告检查情况

报告期内，公司年度财务报告真实、公允、完整地反映了公司的财务状况和经营成果。年度财务报告经福建华兴会计师事务所有限公司和安永会计师事务所分别依据国内和国际审计准则进行审计，均出具了标准无保留意见的审计报告。

（三）公司收购、出售资产情况

报告期内，未发现公司收购、出售资产中有内幕交易、损害股东权益或造成公司资产流失的行为。

（四）募集资金使用情况

报告期内，公司募集资金使用与招股说明书中承诺的用途一致。

（五）关联交易情况

报告期内，公司关联交易管理严格遵循有关规章、规定，交易过程公平、公正，交易结果公允，未发现内幕交易和损害股东及公司利益的情形。

（六）内部控制制度情况

报告期内，未发现公司内部控制机制和内部控制制度在完整性、合理性方面存在重大缺陷。

（七）股东大会决议执行情况

报告期内，监事会成员依法出席股东大会，对提交股东大会审议的各项议案，监事

会无异议。监事会对 2008 年年度股东大会和 2009 年第一次临时股东大会相关决议执行情况
情况进行监督检查，认为董事会认真履行了股东大会决议。

第九章 重要事项

一、重大诉讼、仲裁事项

截至报告期末,公司及所属分支机构不存在单笔金额超过经审计的上一年度净资产金额 1%的重大诉讼、仲裁案件。

二、重大资产交易事项

经中国银监会和中国人民银行批准,公司于 2009 年 9 月 9 日至 11 日在全国银行间债券市场成功发行次级债券人民币 100 亿元。本次次级债券募集的资金将依据适用法律和监管部门的批准,用于充实公司的资本基础,补充附属资本,提升资本充足率,以增强公司的营运实力,提高抗风险能力,支持业务持续稳定发展。详见公司 2009 年 9 月 15 日公告。

报告期内,公司无其他重大收购及出售资产、吸收合并事项。

三、重大关联交易

公司的关联方主要包括:持股 5%及 5%以上股东及其控股股东;董事、监事、高级管理人员及其近亲属;董事、监事、高级管理人员及其近亲属直接、间接、共同控制或可施加重大影响的法人或其他组织等。

报告期内,与关联自然人发生的交易金额在 30 万元以上,或与关联法人发生的交易金额在 300 万元以上,且占商业银行最近一期经审计净资产的 0.5%以上的重大关联交易有:

1、2009 年 3 月 14 日公司第六届董事会第十五次会议审议通过《关于给予恒生银行(含恒生银行(中国)有限公司)内部基本授信额度的议案》,给予恒生银行(含恒生(中国)有限公司)内部基本授信额度 40 亿元人民币,有效期一年;审议通过《关于授予中粮集团有限公司及中粮财务有限责任公司基本授信额度的议案》,合并给予关联方中粮集团有限公司、中粮财务有限责任公司基本授信额度 18 亿元人民币,有效期一年。上述关联交易业务均由正常经营活动需要所产生,交易的条件及利率均执行公司业务管理的一般规定。详见公司 2009 年 3 月 17 日公告。

2、2009 年 10 月 30 日公司第六届董事会第十八次会议审议通过《关于兴业证券抵债股权处置的议案》,同意将公司所持兴业证券股份有限公司 12,064 万股抵债股权转让给福建省财政厅,转让价格为每股人民币 6.67 元。详见公司 2009 年 10 月 31 日公告。

四、重大合同及其履行情况

(一) 重大托管、租赁、承包事项

报告期内，公司无重大托管、租赁、承包事项。

(二) 重大担保事项

报告期内，除批准经营范围内的正常金融担保业务外，公司无其他需要披露的重大担保事项。

(三) 委托他人进行现金资产管理事项

报告期内，公司无委托他人进行现金资产管理事项。

(四) 其他重大合同

报告期内，公司各项合同履行情况正常，无重大合同纠纷发生。

五、独立董事关于公司对外担保的专项说明及独立意见

按照中国证券监督管理委员会有关规定，公司独立董事本着公开、公平、客观的规则，对公司 2009 年度对外担保情况进行了认真核查，认为公司开展对外担保业务是经过中国人民银行和中国银行业监督管理委员会批准，属于公司的常规业务之一。截至报告期末，公司担保业务余额为 773,339 万元，较期初增加 189,340.9 万元，增长了 32.42%，未发生单笔担保金额超过经审计的上一年度净资产金额 5%或单笔担保金额超过 20 亿元的对外担保事项。公司担保业务未发生垫款，也未发现除担保业务以外的违规担保情况。

公司在开展对外担保业务时一向遵循审慎原则，同时加强对表外业务的风险监测、管理力度，借助现场、非现场检查等方式，及早发现潜在风险隐患，及时进行风险提示，做好防范措施。本年度内，在董事会的有效监督管理下，公司担保业务运作正常，担保业务总体风险可控。

六、公司或 5%以上的股东重要承诺事项及履行情况

公司第一大股东福建省财政厅承诺，其所持有的发行前股份 10.20 亿股自公司股票在上海证券交易所上市之日起 36 个月内，不转让或者委托他人管理，也不由公司收购该部分股份。在上述锁定期内福建省财政厅严格履行该承诺。

上述三年限售锁定期已于 2010 年 2 月 4 日届满，福建省财政厅持有的发行前股份 10.20 亿股自 2010 年 2 月 5 日起上市流通。

七、聘用、解聘会计师事务所情况

报告期内，根据 2008 年年度股东大会决议，公司继续聘请福建华兴会计师事务所有限公司为公司 2009 年度财务报告国内准则审计的会计师事务所，继续聘请安永会计师事务所为公司 2009 年度财务报告国际准则审计的会计师事务所，审计费用分别为 250 万元、330 万元。

截至报告期末，福建华兴会计师事务所有限公司已为公司连续提供审计服务 9 年，安永会计师事务所已为公司连续提供审计服务 10 年。

八、公司董事、监事及高级管理人员受处罚情况

报告期内，公司董事、监事及高级管理人员没有受到国家监管部门处罚的情况。

九、其他重要事项

(一) 公司持有其他上市公司发行的股票或证券投资

单位：人民币千元

持有对象名称	最初投资成本	持有数量(股)	占该公司股权比例(%)	期末账面价值
VISA INC	-	10,866	-	6,540
上海华源股份有限公司	17,417	3,744,630	0.79	17,417
张家界旅游开发股份有限公司	3,410	2,940,000	1.34	20,610
山东九发食用菌股份有限公司	6,377	939,176	0.37	6,377
合计	27,204	-	-	50,944

(二) 公司持有非上市金融企业、拟上市公司股权的情况

单位：人民币千元

持有对象名称	最初投资成本	持有数量(股)	占该公司股权比例(%)	期末账面价值
九江银行股份有限公司	296,380	143,080,000	20	334,955
合计	296,380	-	-	334,955

(三) 根据 2009 年 12 月 8 日召开的 2009 年第一次临时股东大会通过配股方案的决议，公司拟按每 10 股配售不超过 2.5 股的比例向全体股东配售；在配股价格不低于发行前公司最近一期经审计确定的每股净资产值的原则下，采用市价折扣法确定配股价格。本次配股尚须经中国证监会等监管机构核准后方可实施，并最终以前述监管机构核准的方案为准。本决议自公司股东大会批准之日起 18 个月内有效。配股募集资金在扣除相关发行费用后的净额将全部用于补充公司资本金，提高资本充足率，支持公司业务的持续、快速、健康发展。

十、报告期内信息披露索引

事 项	刊载日期
兴业银行关于公司年审会计师事务所更名的公告	2009-01-09

事 项	刊载日期
兴业银行第四届监事会第十次会议决议公告	2009-01-13
兴业银行 2008 年度业绩快报	2009-01-19
兴业银行信息披露事务管理制度	2009-03-17
兴业银行第四届监事会第十一次会议决议公告	2009-03-17
兴业银行关于变更 2008 年年度报告披露时间的提示性公告	2009-03-17
兴业银行关联交易公告	2009-03-17
兴业银行第六届董事会第十五次会议决议公告	2009-03-17
兴业银行董事会审计与关联交易控制委员会年报工作规程	2009-03-17
兴业银行第六届董事会第十六次会议决议公告暨召开 2008 年度股东大会公告	2009-04-28
兴业银行 2008 年年度报告及摘要	2009-04-28
兴业银行 2009 年第一季度季报	2009-04-28
兴业银行控股股东及其他关联方占用资金情况说明	2009-04-28
兴业银行第四届监事会第十二次会议决议公告	2009-04-28
兴业银行关于 2008 年年度股东大会增加议案暨变更会议地点的公告	2009-05-06
兴业银行 2008 年年度股东大会会议资料	2009-05-06
兴业银行关于证券事务代表变动的公告	2009-05-19
兴业银行 2008 年年度股东大会决议公告	2009-05-19
兴业银行信息披露管理办法（2009 修订）	2009-05-19
兴业银行 2008 年年度股东大会的法律意见书	2009-05-19
兴业银行关于石家庄分行获准开业的公告	2009-05-26
兴业银行 2008 年度利润分配方案实施公告	2009-06-05
兴业银行第四届监事会第十三次会议决议公告	2009-06-19
兴业银行公司章程（2009 修订）	2009-07-17
兴业银行关于举行投资者网上接待日活动的公告	2009-08-06
兴业银行关于发行次级债券获中国银监会批复的公告	2009-08-08
兴业银行关于举行中期业绩网上投资者交流会的公告	2009-08-13
兴业银行 2009 年半年度报告及摘要	2009-08-25
兴业银行第六届董事会第十七次会议决议公告	2009-08-25

事 项	刊载日期
兴业银行关于发行次级债券获中国人民银行批准的公告	2009-09-03
兴业银行关于次级债券发行完毕的公告	2009-09-15
兴业银行关于呼和浩特分行获准筹建的公告	2009-09-30
兴业银行 2009 年第三季度季报	2009-10-31
兴业银行第六届董事会第十八次会议决议公告	2009-10-31
兴业银行处置抵债股权暨关联交易公告	2009-10-31
兴业银行第六届董事会第十九次会议决议公告暨召开 2009 年第一次临时股东大会公告	2009-11-23
兴业银行董事辞职公告	2009-11-23
兴业银行募集资金使用管理办法	2009-11-23
兴业银行第四届监事会第十六次会议决议公告	2009-11-23
兴业银行第六届董事会第十九次会议决议公告暨召开 2009 年第一次临时股东大会公告更正公告	2009-11-24
兴业银行 2009 年第一次临时股东大会会议资料	2009-12-01
兴业银行关于福建省财政厅承诺认购配股股份的公告	2009-12-03
兴业银行 2009 年第一次临时股东大会决议公告	2009-12-09
兴业银行 2009 年第一次临时股东大会的法律意见书	2009-12-09
兴业银行关于长春分行获准筹建的公告	2009-12-16

以上公告、报告及相关资料刊载在公司选定的信息披露报刊（中国证券报、上海证券报、证券时报、证券日报）、上海证券交易所网站（www.sse.com.cn）及公司网站（www.cib.com.cn）。

第十章 财务报告

公司 2009 年度财务报告已经福建华兴会计师事务所有限公司审计，注册会计师童益恭先生、张香玉女士签字，并出具了“闽华兴所（2010）审字 G-003 号”标准无保留意见审计报告。安永会计师事务所根据国际财务报告准则对公司 2009 年度财务报告进行审计，并出具了标准无保留意见的独立审计师报告。财务报告全文见附件。

第十一章 备查文件目录

- 一、载有法定代表人、行长、财务负责人签章的会计报表。
- 二、载有会计师事务所盖章、注册会计师亲笔签字并盖章的审计报告原件。
- 三、载有公司董事长签章的年度报告正本。
- 四、报告期内公司公开披露过的所有公告文件正本及公告原件。
- 五、《兴业银行股份有限公司章程》。

第十二章 附件

- 附件一：境内审计报告
附件二：境外审计报告

董事长：高建平

兴业银行股份有限公司董事会

二〇一〇年三月二日

兴业银行股份有限公司董事、高级管理人员 关于公司 2009 年年度报告的书面确认意见

根据《中华人民共和国证券法》、《公开发行证券的公司信息披露内容与格式准则第 2 号〈年度报告的内容与格式〉》（2007 年修订）相关规定和要求，作为公司董事、高级管理人员，我们在全面了解和审核公司 2009 年年度报告及其摘要后，认为：

一、公司严格按照企业会计准则、企业会计制度、金融企业会计制度及其相关规定规范运作，公司 2009 年年度报告及其摘要公允地反映了公司本报告期的财务状况和经营成果。

二、公司 2009 年度财务报告已经福建华兴会计师事务所有限公司和安永会计师事务所分别根据国内和国际审计准则审计，并出具标准无保留意见。

我们保证公司 2009 年年度报告及其摘要所披露的信息真实、准确、完整，承诺其中不存在任何虚假记载、误导性陈述或者重大遗漏，并对其内容的真实性、准确性和完整性承担个别及连带责任。

2010 年 3 月 2 日

董事、高级管理人员签名：

姓 名	职 务	签 名
高建平	董事长	
廖世忠	董 事	
冯孝忠	董 事	
蔡培熙	董 事	
罗 强	董 事	
李晓春	董 事	
李仁杰	董事、行 长	
康玉坤	董事、副行长	
陈德康	董事、副行长	
王国刚	独立董事	
巴曙松	独立董事	
邓力平	独立董事	
许 斌	独立董事	
林炳坤	独立董事	
唐 斌	董事会秘书	

目 录

	页 次
一、 审计报告	
二、 已审财务报表	
资产负债表	1
利润表	2
股东权益变动表	3-4
现金流量表	5
财务报表附注	6-88



福建华兴会计师事务所有限公司

Fujian Huaxing Certified Public Accountants Ltd.

地址: 福建省福州市湖东路 152 号中山大厦 B 座七-九楼 电话(Tel): 0591-87852574 传真(Fax): 0591-87840354
Add: 7-9/F Block B, 152 Hudong Road, Fuzhou, Fujian, China [Http://www.fjhxcpa.com](http://www.fjhxcpa.com) 邮政编码(Postcode): 350003

审 计 报 告

闽华兴所(2010)审字 G-003 号

兴业银行股份有限公司全体股东:

我们审计了后附的兴业银行股份有限公司(以下简称贵公司)财务报表,包括 2009 年 12 月 31 日的资产负债表,2009 年度的利润表、股东权益变动表和现金流量表以及财务报表附注。

一、管理层对财务报表的责任

按照企业会计准则的规定编制财务报表是贵公司管理层的责任。这种责任包括:(1)设计、实施和维护与财务报表编制相关的内部控制,以使财务报表不存在由于舞弊或错误而导致的重大错报;(2)选择和运用恰当的会计政策;(3)作出合理的会计估计。

二、注册会计师的责任

我们的责任是在实施审计工作的基础上对财务报表发表审计意见。我们按照中国注册会计师审计准则的规定执行了审计工作。中国注册会计师审计准则要求我们遵守职业道德规范,计划和实施审计工作以对财务报表是否不存在重大错报获取合理保证。

审计工作涉及实施审计程序,以获取有关财务报表金额和披露的审计证据。选择的审计程序取决于注册会计师的判断,包括对由于舞弊或错误导致的财务报表重大错报风险的评估。在进行风险评估时,我们考虑与财务报表编制相关的内部控制,以设计恰当的审计程序,但目的并非对内部控制的有效性发表意见。审计工作还包括评价管理层选用会计政策的恰当性和作出会计估计的合理性,以及评价财务报表的总体列报。



福建华兴会计师事务所有限公司

Fujian Huaxing Certified Public Accountants Ltd.

地址: 福建省福州市湖东路 152 号中山大厦 B 座七-九楼 电话(Tel): 0591-87852574 传真(Fax): 0591-87840354
Add: 7-9/F Block B, 152 Hudong Road, Fuzhou, Fujian, China [Http://www.fjhxcpa.com](http://www.fjhxcpa.com) 邮政编码(Postcode): 350003

我们相信，我们获取的审计证据是充分、适当的，为发表审计意见提供了基础。

三、 审计意见

我们认为，贵公司财务报表已经按照企业会计准则的规定编制，在所有重大方面公允反映了贵公司 2009 年 12 月 31 日的财务状况以及 2009 年度的经营成果和现金流量。

福建华兴会计师事务所有限公司

中国注册会计师：
(授权签字副主任会计师)

中国注册会计师：

中国福州市

二〇一〇年三月二日

资产负债表

编制单位：兴业银行股份有限公司

2009年12月31日

单位：人民币元

项目	附注	2009年12月31日	2008年12月31日
资产：			
现金及存放中央银行款项	六、1	171,904,287,270.24	127,823,850,064.02
存放同业款项	六、2	42,364,548,942.56	96,725,117,709.01
贵金属	六、3	126,383,560.00	-
拆出资金	六、4	13,684,317,600.00	13,197,711,400.00
交易性金融资产	六、5	3,363,484,447.86	6,691,211,476.59
衍生金融资产	六、6	1,399,034,892.74	3,764,640,194.00
买入返售金融资产	六、7	195,884,147,048.86	117,275,478,043.58
应收利息	六、8	4,354,329,756.47	4,202,706,289.98
发放贷款和垫款	六、9	691,962,535,414.93	489,985,774,095.20
可供出售金融资产	六、10	111,148,150,277.15	77,167,986,598.14
应收款项类投资	六、11	40,786,092,397.64	18,622,268,946.18
持有至到期投资	六、12	42,354,236,841.53	55,539,886,904.63
长期股权投资	六、13	416,205,432.50	387,697,282.34
投资性房地产		-	-
固定资产	六、14	3,623,778,994.63	3,383,999,609.77
在建工程	六、15	1,924,748,081.21	1,533,946,281.26
无形资产	六、16	359,606,425.57	391,498,096.21
递延所得税资产	六、17	1,838,180,395.08	1,993,316,310.99
其他资产	六、18	4,667,484,431.53	2,211,735,646.70
资产总计		1,332,161,552,210.50	1,020,898,824,948.60
负债：			
向中央银行借款		40,400,328.58	-
同业及其他金融机构存放款项	六、19	237,013,064,828.40	182,914,282,351.13
拆入资金	六、20	1,762,581,600.00	12,717,618,560.00
交易性金融负债	六、21	-	644,229,700.07
衍生金融负债	六、6	1,601,813,569.85	3,941,283,340.19
卖出回购金融资产款	六、22	45,910,484,914.31	58,296,296,506.08
吸收存款	六、23	900,884,448,036.70	632,425,958,755.97
应付职工薪酬	六、24	4,176,753,241.54	3,472,114,776.23
应交税费	六、25	2,263,908,901.91	3,162,220,582.74
应付利息	六、26	5,732,319,818.39	6,303,908,846.71
预计负债		-	-
应付债券	六、27	68,927,863,631.54	64,941,389,008.10
递延所得税负债	六、17		49,516,610.73
其他负债	六、28	4,250,451,776.38	3,007,959,770.90
负债合计		1,272,564,090,647.60	971,876,778,808.85
股东权益：			
股本	六、29	5,000,000,000.00	5,000,000,000.00
资本公积	六、30	17,239,439,389.23	17,695,966,622.51
减：库存股		-	-
盈余公积	六、31	3,403,213,907.15	3,403,213,907.15
一般风险准备	六、32	8,100,629,133.56	6,380,278,367.90
未分配利润	六、33	25,854,179,132.96	16,542,587,242.19
股东权益合计		59,597,461,562.90	49,022,046,139.75
负债及股东权益总计		1,332,161,552,210.50	1,020,898,824,948.60

法定代表人：高建平

行长：李仁杰

财务负责人：李健

所附附注为本财务报表的组成部分

利润表

编制单位：兴业银行股份有限公司

2009年度

单位：人民币元

项目	附注	2009年度	2008年度
一、营业收入		31,679,045,403.17	29,714,980,693.20
利息净收入	六、34	27,201,737,211.91	26,192,454,976.60
利息收入		50,038,804,198.03	52,524,862,544.62
利息支出		(22,837,066,986.12)	(26,332,407,568.02)
手续费及佣金净收入	六、35	3,115,995,197.24	2,623,844,323.76
手续费及佣金收入		3,482,170,557.54	2,924,570,896.97
手续费及佣金支出		(366,175,360.30)	(300,726,573.21)
投资收益	六、36	1,007,511,995.77	450,818,005.04
公允价值变动收益	六、37	(13,257,264.21)	(124,372,546.27)
汇兑收益		326,920,602.90	525,621,808.12
其他业务收入		40,137,659.56	46,614,125.95
二、营业支出		(14,462,267,675.34)	(15,744,790,782.26)
营业税金及附加	六、38	(2,321,138,162.62)	(1,956,510,965.35)
业务及管理费	六、39	(11,473,561,497.73)	(10,348,544,160.45)
资产减值损失	六、40	(518,460,023.38)	(3,416,422,267.77)
其他业务成本		(149,107,991.61)	(23,313,388.69)
三、营业利润		17,216,777,727.83	13,970,189,910.94
加：营业外收入	六、41	139,116,544.44	97,519,490.22
减：营业外支出	六、42	(126,409,246.41)	(30,420,967.37)
四、利润总额		17,229,485,025.86	14,037,288,433.79
减：所得税费用	六、43	(3,947,542,353.24)	(2,652,261,811.41)
五、净利润		13,281,942,672.62	11,385,026,622.38
六、每股收益			
(一)基本每股收益	六、44	2.66	2.28
(二)稀释每股收益	六、44	2.66	2.28
七、其他综合收益	六、45	(456,527,233.28)	339,942,595.08
八、综合收益总额		12,825,415,439.34	11,724,969,217.46
归属于母公司所有者的综合收益总额		12,825,415,439.34	11,724,969,217.46
归属于少数股东的综合收益总额		-	-

法定代表人：高建平

行长：李仁杰

财务负责人：李健

所附附注为本财务报表的组成部分

股东权益变动表

编制单位：兴业银行股份有限公司

2009年度

单位：人民币元

项目	股本	资本公积	减：库存股	盈余公积	一般风险准备	未分配利润	股东权益合计
一、上年年末余额	5,000,000,000.00	17,695,966,622.51	-	3,403,213,907.15	6,380,278,367.90	16,542,587,242.19	49,022,046,139.75
加：会计政策变更	-	-	-	-	-	-	-
前期差错更正	-	-	-	-	-	-	-
二、本年初余额	5,000,000,000.00	17,695,966,622.51	-	3,403,213,907.15	6,380,278,367.90	16,542,587,242.19	49,022,046,139.75
三、本年增减变动金额	-	(456,527,233.28)	-	-	1,720,350,765.66	9,311,591,890.77	10,575,415,423.15
(一)净利润	-	-	-	-	-	13,281,942,672.62	13,281,942,672.62
(二)其他综合收益	-	(456,527,233.28)	-	-	-	-	(456,527,233.28)
上述(一)和(二)小计	-	(456,527,233.28)	-	-	-	13,281,942,672.62	12,825,415,439.34
(三)股东投入和减少资本	-	-	-	-	-	-	-
1. 股东投入资本	-	-	-	-	-	-	-
2. 股份支付计入股东权益的金额	-	-	-	-	-	-	-
3. 其他	-	-	-	-	-	-	-
(四)利润分配	-	-	-	-	1,720,350,765.66	(3,970,350,781.85)	(2,250,000,016.19)
1. 提取盈余公积	-	-	-	-	-	-	-
2. 提取一般风险准备	-	-	-	-	1,720,350,765.66	(1,720,350,765.66)	-
3. 对股东的分配	-	-	-	-	-	(2,250,000,016.19)	(2,250,000,016.19)
4. 其他	-	-	-	-	-	-	-
(五)股东权益内部结转	-	-	-	-	-	-	-
1. 资本公积转增股本	-	-	-	-	-	-	-
2. 盈余公积转增股本	-	-	-	-	-	-	-
3. 盈余公积弥补亏损	-	-	-	-	-	-	-
4. 一般风险准备弥补亏损	-	-	-	-	-	-	-
5. 其他	-	-	-	-	-	-	-
四、本年年末余额	5,000,000,000.00	17,239,439,389.23	-	3,403,213,907.15	8,100,629,133.56	25,854,179,132.96	59,597,461,562.90

法定代表人：高建平

行长：李仁杰

财务负责人：李健

所附附注为本财务报表的组成部分

股东权益变动表

编制单位：兴业银行股份有限公司

2008年度

单位：人民币元

项目	股本	资本公积	减：库存股	盈余公积	一般风险准备	未分配利润	股东权益合计
一、上年年末余额	5,000,000,000.00	17,356,024,027.43	-	2,264,711,244.91	4,773,867,488.46	9,502,474,161.49	38,897,076,922.29
加：会计政策变更	-	-	-	-	-	-	-
前期差错更正	-	-	-	-	-	-	-
二、本年初余额	5,000,000,000.00	17,356,024,027.43	-	2,264,711,244.91	4,773,867,488.46	9,502,474,161.49	38,897,076,922.29
三、本年增减变动金额	-	339,942,595.08	-	1,138,502,662.24	1,606,410,879.44	7,040,113,080.70	10,124,969,217.46
(一)净利润	-	-	-	-	-	11,385,026,622.38	11,385,026,622.38
(二)其他综合收益	-	339,942,595.08	-	-	-	-	339,942,595.08
上述(一)和(二)小计	-	339,942,595.08	-	-	-	11,385,026,622.38	11,724,969,217.46
(三)股东投入和减少资本	-	-	-	-	-	-	-
1. 股东投入资本	-	-	-	-	-	-	-
2. 股份支付计入股东权益的金额	-	-	-	-	-	-	-
3. 其他	-	-	-	-	-	-	-
(四)利润分配	-	-	-	1,138,502,662.24	1,606,410,879.44	(4,344,913,541.68)	(1,600,000,000.00)
1. 提取盈余公积	-	-	-	1,138,502,662.24	-	(1,138,502,662.24)	-
2. 提取一般风险准备	-	-	-	-	1,606,410,879.44	(1,606,410,879.44)	-
3. 对股东的分配	-	-	-	-	-	(1,600,000,000.00)	(1,600,000,000.00)
4. 其他	-	-	-	-	-	-	-
(五)股东权益内部结转	-	-	-	-	-	-	-
1. 资本公积转增股本	-	-	-	-	-	-	-
2. 盈余公积转增股本	-	-	-	-	-	-	-
3. 盈余公积弥补亏损	-	-	-	-	-	-	-
4. 一般风险准备弥补亏损	-	-	-	-	-	-	-
5. 其他	-	-	-	-	-	-	-
四、本年年末余额	5,000,000,000.00	17,695,966,622.51	-	3,403,213,907.15	6,380,278,367.90	16,542,587,242.19	49,022,046,139.75

法定代表人：高建平

行长：李仁杰

财务负责人：李健

所附附注为本财务报表的组成部分

现金流量表

编制单位：兴业银行股份有限公司

2009年度

单位：人民币元

项目	附注	2009年度	2008年度
一、经营活动产生的现金流量			
客户存款和同业存放款项净增加额		322,609,072,995.57	118,846,613,078.80
向中央银行借款净增加额		40,597,502.55	-
向其他金融机构拆入资金净增加额		-	27,225,346,074.42
存放中央银行和同业款项净减少额		18,217,570,294.81	-
收取利息、手续费及佣金的现金		46,884,810,915.30	50,449,785,136.87
收到其他与经营活动有关的现金		417,006,972.60	995,483,043.08
经营活动现金流入小计		388,169,058,680.83	197,517,227,333.17
客户贷款及垫款净增加额		(202,072,891,740.71)	(100,603,774,846.64)
存放中央银行和同业款项净增加额		-	(52,194,764,588.20)
拆出其他金融机构资金净增加额		(52,320,721,496.48)	(6,574,647,353.71)
向其他金融机构拆入资金净减少额		(23,340,848,551.77)	-
支付利息、手续费及佣金的现金		(20,972,789,757.14)	(21,934,659,404.55)
支付给职工以及为职工支付的现金		(4,480,516,155.55)	(4,702,440,266.85)
支付的各项税费		(7,009,900,533.24)	(4,344,816,689.57)
支付其他与经营活动有关的现金		(6,123,233,641.34)	(3,833,591,457.36)
经营活动现金流出小计		(316,320,901,876.23)	(194,188,694,606.88)
经营活动产生的现金流量净额	六、46	71,848,156,804.60	3,328,532,726.29
二、投资活动产生的现金流量			
收回投资收到的现金		603,392,556,549.16	778,338,399,581.56
取得投资收益收到的现金		6,129,421,679.74	5,523,542,426.37
收到其他与投资活动有关的现金		54,208,752.97	63,108,566.87
投资活动现金流入小计		609,576,186,981.87	783,925,050,574.80
投资支付的现金		(644,321,051,815.85)	(801,013,359,927.10)
购建固定资产、无形资产和其他长期资产支付的现金		(1,518,045,006.38)	(1,584,489,353.07)
支付其他与投资活动有关的现金		-	-
投资活动现金流出小计		(645,839,096,822.23)	(802,597,849,280.17)
投资活动产生的现金流量净额		(36,262,909,840.36)	(18,672,798,705.37)
三、筹资活动产生的现金流量			
吸收投资收到的现金		-	-
发行债券收到的现金		10,000,000,000.00	15,000,000,000.00
收到其他与筹资活动有关的现金		-	-
筹资活动现金流入小计		10,000,000,000.00	15,000,000,000.00
偿还债务支付的现金		(6,000,000,000.00)	(10,000,000,000.00)
分配股利、利润或偿付利息支付的现金		(4,892,109,870.96)	(3,780,033,205.91)
支付其他与筹资活动有关的现金		(33,865,000.00)	(35,545,000.00)
筹资活动现金流出小计		(10,925,974,870.96)	(13,815,578,205.91)
筹资活动产生的现金流量净额		(925,974,870.96)	1,184,421,794.09
四、汇率变动对现金及现金等价物的影响		52,718,712.18	(355,482,592.02)
五、现金及现金等价物净增加额	六、46	34,711,990,805.46	(14,515,326,777.01)
加：期初现金及现金等价物余额	六、46	148,111,879,802.03	162,627,206,579.04
六、期末现金及现金等价物余额	六、46	182,823,870,607.49	148,111,879,802.03

法定代表人：高建平

行长：李仁杰

财务负责人：李健

所附附注为本财务报表的组成部分

财务报表附注

(除特别说明外，货币单位均以人民币千元列示)

一、公司的基本情况

1. 公司简介

兴业银行股份有限公司(以下简称“本公司”或“公司”)前身为福建兴业银行股份有限公司，系根据国务院国函[1988]58号文件《国务院关于福建省深化改革、扩大开放、加快外向型经济发展请示的批复》，于1988年7月20日经中国人民银行总行以银复[1988]347号文批准设立的股份制商业银行。

经中国证券监督管理委员会核准，公司于2007年1月公开发行A股10.01亿股，每股面值人民币1元，发行价格为每股人民币15.98元，增加公司注册资本和股本人民币10.01亿元。发行后，公司注册资本和股本增加到人民币50亿元，业经福建华兴会计师事务所有限公司验证并出具闽华兴所(2007)验字G-002号验资报告。公司首次公开发行A股经上海证券交易所上证上字[2007]26号文批准于2007年2月5日上市，股票代码为601166。

公司持有中国银行业监督管理委员会颁发的金融许可证，机构编码为B0013H135010001；持有福建省工商行政管理局颁发的企业法人营业执照，注册号为350000100009440；注册地址为中国福建省福州市湖东路154号；法定代表人高建平。

2. 公司所属行业及业务范围

行业性质：金融业。

本公司经营商业银行业务。企业法人营业执照列示的经营经营范围包括吸收公众存款；发放短期、中期和长期贷款；办理国内外结算；办理票据承兑与贴现；发行金融债券；代理发行、代理兑付、承销政府债券；买卖政府债券、金融债券；代理发行股票以外的有价证券；买卖、代理买卖股票以外的有价证券；资产托管业务；从事同业拆借；买卖、代理买卖外汇；结汇、售汇业务；从事银行卡业务；提供信用证服务及担保；代理收付款项及代理保险业务；提供保管箱服务；财务顾问、资信调查、咨询、见证业务；经中国银行业监督管理机构批准的其他业务。(以上经营范围涉及许可经营项目的应在取得有关部门的许可后方可经营)

3. 公司的机构设置

截至 2009 年 12 月 31 日，本公司除总行本部外还设有福州分行、厦门分行、宁德分行、莆田分行、泉州分行、漳州分行、龙岩分行、三明分行、南平分行、上海分行、深圳分行、长沙分行、北京分行、杭州分行、广州分行、南京分行、宁波分行、重庆分行、济南分行、武汉分行、沈阳分行、成都分行、天津分行、西安分行、郑州分行、佛山分行、太原分行、昆明分行、东莞分行、南昌分行、合肥分行、乌鲁木齐分行、大连分行、青岛分行、南宁分行、无锡分行、义乌分行、台州分行、温州分行、哈尔滨分行、石家庄分行、宜昌分行、洛阳分行、南通分行共 44 家分行、500 多家分支机构；在上海、北京设有资金营运中心、信用卡中心、零售银行管理总部、资产托管部、银行合作服务中心、大型客户业务部、投资银行部、期货金融部、可持续金融中心等总行经营性机构。

二、财务报表的编制基础

公司以持续经营为基础，根据实际发生的交易和事项，按照《企业会计准则—基本准则》和其他各项具体会计准则、应用指南及准则解释的规定进行确认和计量，在此基础上编制财务报表。

三、遵循企业会计准则的声明

本财务报表符合企业会计准则的要求，真实、完整地反映了本公司 2009 年 12 月 31 日的财务状况以及 2009 年度的经营成果和现金流量。

四、重要会计政策和会计估计

(一) 会计年度

本公司会计年度自公历 1 月 1 日起至 12 月 31 日止。

(二) 记账本位币

本公司以人民币为记账本位币。

(三) 记账基础及计价原则

本公司会计核算以权责发生制为基础。

初始确认时，金融资产及金融负债按照公允价值计量。后续计量时，除以公允价值计量且其变动计入当期损益的金融资产/负债、可供出售金融资产等以公允价值计量外，其余均以历史成本为计价原则。

(四) 现金及现金等价物

本公司现金及现金等价物包括现金、存放中央银行款项(不含存放中央银行准备金)、存放同业款项(不包括已逾期的和存款期限超过三个月的定期存款)、拆出资金(不包括已逾期的和合同期限在三个月以上的拆出资金)、合同期限在 3 个月以内的买入返售金融资产, 以及短期变现能力强、易于转换为已知金额现金、价值变动风险小、购入日至到期日在 3 个月以内的投资。

(五) 外币折算

本公司对于外币交易采用分账制核算, 外币交易发生时均以原币记账。

外币交易在初始确认时, 采用交易发生日的即期汇率将外币金额折算为记账本位币金额。在资产负债表日, 对外币货币性项目采用资产负债表日即期汇率折算, 由此产生的汇兑差额计入当期损益。以历史成本计量的外币非货币性项目仍采用交易发生日的即期汇率折算; 以公允价值计量的外币非货币性项目采用公允价值确定日的即期汇率折算, 由此产生的汇兑差额作为公允价值变动处理, 计入权益或当期损益中。

(六) 金融资产

本公司将持有的金融资产分为以下四类: 以公允价值计量且其变动计入当期损益的金融资产; 持有至到期投资; 贷款和应收款项类金融资产; 可供出售金融资产。金融资产在初始确认时以公允价值计量。对于以公允价值计量且其变动计入当期损益的金融资产, 相关交易费用直接计入当期损益, 其他类别的金融资产相关交易费用计入初始确认金额。

1. 以公允价值计量且其变动计入当期损益的金融资产

以公允价值计量且其变动计入当期损益的金融资产包括交易性金融资产, 或是初始确认时就被管理层指定为以公允价值计量且其变动计入当期损益的金融资产。

交易性金融资产包括: 为了在近期内出售而买入的金融资产; 或属于进行集中管理的可辨认金融工具组合的一部分, 且有客观证据表明将近期采用短期获利方式对该组合进行管理; 或除被指定且为有效套期工具、属于财务担保合同、与在活跃市场中没有报价且公允价值不能可靠计量的权益工具投资挂钩并须通过交付该权益工具结算的衍生金融工具外的衍生金融工具。

除交易性金融资产外, 符合以下条件之一的其他金融资产可在初始确认时被管理层指定为以公允价值计量且其变动计入当期损益的金融资产:

- (1) 该指定可以消除或明显减少由于金融资产或金融负债的计量基础不同所导致的相关利得或损失在确认或计量方面不一致的情况；
- (2) 风险管理或投资策略的正式书面文件已载明，该金融资产组合、该金融负债组合、或该金融资产和金融负债组合，以公允价值为基础进行管理、评价并向关键管理人员报告；
- (3) 与包含一个或多个嵌入式衍生金融工具的金融产品相关，这些嵌入式衍生金融工具对金融产品的现金流产生重大改变且需要单独拆分。

这类金融资产在后续计量期间以公允价值计量。因公允价值变动形成的利得或损失均计入当期损益。

2. 持有至到期投资

持有至到期投资是指到期日固定、回收金额固定或可确定，且本公司有明确意图和能力持有至到期的非衍生金融资产。持有至到期投资采用实际利率法，以摊余成本进行后续计量，在终止确认、发生减值或摊销时产生的利得或损失，计入当期损益。

如果本公司将尚未到期的某项持有至到期投资在本会计年度内出售或重分类为可供出售金融资产的金额，相对于该类投资在出售或重分类前的总额较大时，该类投资的剩余部分将会重新分类为可供出售金融资产，且在本会计年度及以后两个完整的会计年度内不再将该金融资产划分为持有至到期投资。但是，下列情况除外：

- (1) 出售日或重分类日距离该项投资的到期日或赎回日较近(如到期前三个月内)，市场利率变化对该项投资的公允价值没有显著影响；
- (2) 根据合同约定的定期偿付或提前还款方式收回该项投资几乎所有初始本金后，将剩余部分出售或重分类；
- (3) 出售或重分类是由于本公司无法控制、预期不会重复发生且难以合理预计的事项所引起。

3. 贷款和应收款项

贷款和应收款项是指在活跃市场中没有报价、回收金额固定或可确定的非衍生金融资产。贷款和应收款项采用实际利率法，以摊余成本进行后续计量，在终止确认、发生减值或摊销时产生的利得或损失，计入当期损益。

4. 可供出售金融资产

可供出售金融资产是指初始确认时即被指定为可供出售的非衍生金融资产，或未划分为贷款和应收款项、持有至到期投资或以公允价值计量且其变动计入当期损益的金融资产这三类的其他金融资产。可供出售金融资产按公允价值进行后续计量，其持有期间获得的利息收入采用实际利率法确认在损益中。公允价值变动形成的利得或损失，除减值损失和外币货币性金融资产形成的汇兑差额外，直接计入股东权益，在该金融资产终止确认时，计入当期损益。

因持有意图或能力发生改变，或公允价值不再能够可靠计量，或持有期限已超过附注四、(六)、2 持有至到期投资项下所述的禁止期间（本会计年度及以后两个完整的会计年度），可供出售金融资产不再适合按公允价值计量时，本公司将该金融资产改按摊余成本计量，该摊余成本为重分类日该金融资产的公允价值或账面价值。

原直接计入股东权益的该金融资产利得或损失，分别以下两种情况处理：

- (1) 该金融资产有固定到期日的，在该金融资产的剩余期限内采用实际利率法摊销，计入当期损益。该金融资产的摊余成本与到期日金额之间的差额，在该金融资产的剩余期限内，采用实际利率法摊销，计入当期损益。该金融资产在随后的会计期间发生减值的，将原直接计入股东权益的相关利得或损失转出，计入当期损益；
- (2) 该金融资产没有固定到期日的，仍作为股东权益，直至该金融资产在随后的会计期间发生减值或终止确认时转出，计入当期损益。

(七) 金融资产的减值

本公司在每个资产负债表日对以公允价值计量且其变动计入当期损益的金融资产以外的金融资产的账面价值进行检查，以判断是否有证据表明金融资产已由于一项或多项事件（减值事项）的发生而出现减值。减值事项是指在金融资产初始确认后实际发生的、对预期未来现金流量有影响的，且本公司能对该影响做出可靠计量的事项。

1. 以摊余成本计量的金融资产

如果有客观证据表明以摊余成本计量的金融资产发生减值，则将该金融资产的账面价值减记至预计未来现金流量（不包括尚未发生的未来信用损失）现值，减记的金额确认为资产减值损失，计入当期损益。预计未来现金流量现值，按照该金融资产的原实际利率折现确定，并考虑相关担保物的价值（取得和出售该担保发生的费用予以扣除）。

本公司对单项金额重大的金融资产进行单独评价，以确定其是否存在减值的客观证据。并对其他单项金额不重大的资产从单个或组合的角度进行评价以确定是否存在减值的客观证据。本公司会根据资产的信用风险特征对其进行分组，再按组合评价确定资产是否发生了减值。即使已经确定了某单项金融资产没有减值的客观证据，该单项金融资产仍会与其他拥有相似信用风险特征的金融资产构成一个组合进行评价。已经进行单个评价并已经或继续确认减值损失的金融资产将不被列入组合评价的范围内。

对于以组合评价方式来检查减值情况的金融资产组合而言，未来现金流量的估算乃参考本公司历史经验确定。本公司会对作为参考的历史损失经验就目前情况进行修正，包括加入那些仅存在于当前时期而不对历史损失经验参考期产生影响的因素，以及去除那些仅影响历史损失经验参考期的情况但在当前已不适用的因素。本公司会定期审阅并调整用于估计预期未来现金流的方法及假设。

本公司对以摊余成本计量的金融资产确认减值损失后，如有客观证据表明该金融资产价值已恢复，且客观上与确认该损失后发生的事项有关，原确认的减值损失予以转回，计入当期损益。但是，该转回后的账面价值不超过假定不计提减值准备情况下该金融资产在转回日的摊余成本。

2. 以成本计量的金融资产

如果有客观证据表明该金融资产发生减值，将该金融资产的账面价值，与按照类似金融资产当时市场收益率对未来现金流量折现确定的现值之间的差额，确认为减值损失，计入当期损益。

3. 可供出售金融资产

如果可供出售金融资产发生减值，原直接计入资本公积的因公允价值下降形成的累计损失，予以转出，计入当期损益。该转出的累计损失，为该资产的初始取得成本扣除已收回本金和已摊销金额、当前公允价值和原已计入损益的减值损失后的余额。

对于已确认减值损失的可供出售债务工具，在随后的会计期间公允价值已上升且客观上与确认原减值损失确认后发生的事项有关的，原确认的减值损失予以转回，计入当期损益。可供出售权益工具投资发生的减值损失，不通过损益转回。

(八) 金融负债

本公司持有的金融负债分成以公允价值计量且其变动计入当期损益的金融负债以及其他金融负债。

1. 以公允价值计量且其变动计入当期损益的金融负债

本公司以公允价值计量且其变动计入当期损益的金融负债包括交易性金融负债，或是初始确认时就被管理层指定为以公允价值计量且其变动计入当期损益的金融负债。

交易性金融负债包括为了在近期内回购而卖出的金融负债，以及除被指定为有效套期工具之外的衍生金融工具。

除交易性金融负债外，如果符合附注四、(六)、1 以公允价值计量且其变动计入当期损益的金融资产项下所述(1)、(2)或(3)的条件，其他金融负债可在初始确认时被管理层指定为以公允价值计量且其变动计入当期损益的金融负债。

这类金融负债在后续计量期间以公允价值计量。因公允价值变动形成的利得或损失均计入当期损益。

2. 其他金融负债

除以公允价值计量且其变动计入当期损益的金融负债外的其他金融负债均采用实际利率法，以摊余成本进行后续计量。

(九) 金融资产和金融负债的公允价值确定方法

存在活跃市场的金融工具，以活跃市场的报价确定其公允价值，活跃市场的报价包括易于定期从交易所、经纪商、行业协会、定价服务机构等获得的价格，且代表了在公平交易中实际发生的市场交易额的价格；不存在活跃市场的金融资产或金融负债，采用估值技术确定其公允价值。估值技术包括参考熟悉情况并自愿交易的各方最近进行的市场交易中使用的价格、参照实质上相同的其他金融工具的当前公允价值、现金流量折现法和期权定价模型等。

(十) 金融资产转移的确认依据和计量方法

1. 金融资产转移的确认依据

金融资产满足下列条件之一的，将被终止确认：

- (1) 收取该金融资产现金流量的合同权利终止；
- (2) 该金融资产已转移(金融资产转移是指本公司将金融资产让与或交付给该金融资产发行方以外的另一方)，且符合下述金融资产转移的终止确认条件。

本公司已将金融资产所有权上几乎所有的风险和报酬转移给转入方的，终止确认该金融资产；保留了金融资产所有权上几乎所有的风险和报酬的，不终止确认该金融资产。

本公司既没有转移也没保留金融资产所有权上几乎所有的风险和报酬的，分别下列情况处理：放弃了对该金融资产控制的，终止确认该金融资产；未放弃对该金融资产控制的，按照其继续涉入所转移金融资产的程度确认有关金融资产，并相应确认有关负债。

2. 金融资产转移的计量方法

公司将金融资产转移区分为金融资产整体转移和部分转移。

- (1) 金融资产整体转移满足终止确认条件的，应当将下列两项金额的差额计入当期损益：所转移金融资产的账面价值；因转移而收到的对价，与原直接计入所有者权益的公允价值变动累计额之和。
- (2) 金融资产部分转移满足终止确认条件的，应当将所转移金融资产整体的账面价值，在终止确认部分和未终止确认部分之间，按照各自的相对公允价值进行分摊，并将下列两项金额的差额计入当期损益：终止确认部分的账面价值；终止确认部分的对价，与原直接计入所有者权益的公允价值变动累计额中对应终止确认部分的金额之和。

(十一) 金融负债的终止确认条件

当合同中规定的义务解除、取消或到期时，金融负债才能终止确认。当一项金融负债被同一个贷款人以另一项负债所取代，且新的金融负债的条款与原负债显著不同，或对当前负债的条款作出了重大的修改，则该替代或修改事项将作为原金融负债的终止确认以及一项新金融负债的初始确认处理。两者账面价值的差额应计入当期损益。

(十二) 资产证券化

作为本公司的业务，本公司将部分金融资产证券化，将金融资产出售给特殊目的实体，再由其发行金融资产支持证券给投资者。本公司所转移的资产中有部分或全部可能符合终止确认的条件，详见有关金融资产及金融负债终止确认的会计政策。本公司所保留的证券化资产的权益主要为持有次级资产支持证券，资产证券化所产生的损益计入本期损益。资产证券化所产生的损益为被终止确认的资产及保留资产的账面价值与其于转移当日的公允价值的差额。

(十三) 衍生金融工具

衍生金融产品以衍生交易合同签订当日的公允价值进行初始确认，并以其公允价值进行后续计量。公允价值为正数的衍生金融产品确认为一项资产，公允价值为负数的确认为一项负债。

当某些嵌入式衍生金融工具与其主合同的经济特征及风险不存在紧密联系，并且该混合工具并非以公允价值计量且其变动计入当期损益时，则该嵌入式衍生金融工具从主合同中予以分拆，作为独立的衍生金融工具处理。这些嵌入式衍生产品以公允价值计量，公允价值的变动计入当期损益。

(十四) 买入返售及卖出回购交易

本公司买入返售及卖出回购协议所涉及的资产包括证券、票据及信贷资产。买入返售交易为买入时已协议于约定日出售相同的资产。卖出回购交易为卖出时已协议于约定日回购相同的资产。对于买入待返售的资产，买入的成本将作为质押拆出款项，买入的资产则作为该笔拆出款项的质押品。对于卖出待回购的资产，该等资产将持续于本公司的资产负债表上反映，并按照相关账目的会计政策核算，出售该等资产所收到的金额将确认为负债。

买入返售利息收入及卖出回购利息支出以时间比例为基准确认。

(十五) 长期股权投资

1. 初始投资成本确定

长期股权投资在取得时以初始投资成本进行初始计量。初始投资成本包括与取得长期股权投资直接相关的费用、税金及其他必要支出。

2. 后续计量和损益确认方法

(1) 成本法核算：能够对被投资单位实施控制的长期股权投资以及对被投资单位不具有共同控制或重大影响，并且在活跃市场中没有报价、公允价值不能可靠计量的长期股权投资，采用成本法核算。采用成本法核算时，追加或收回投资调整长期股权投资的成本。采用成本法核算的长期股权投资，除取得投资时实际支付的价款或对价中包含的已宣告但尚未发放的现金股利或利润外，公司应当按照享有被投资单位宣告发放的现金股利或利润确认投资收益，不再划分是否属于投资前和投资后被投资单位实现的净利润。对子公司的长期股权投资，采用成本法核算，在编制合并财务报表时按照权益法进行调整。

(2) 权益法核算：对被投资单位共同控制或重大影响的长期股权投资，采用权益法核算。采用权益法核算时，公司取得长期股权投资后，按照应享有或应分担的被投资单位实现的净损益的份额，确认投资损益并调整长期股权投资的账面价值。投资企业按照被投资单位宣告分派的利润或现金股利计算应分得的部分，相应减少长期股权投资的账面价值。公司确认被投资单位发生的净亏损，以长期股权投资的账面价值以及其他实质上构成对被投资单位净投资的长期权益减记至零为限，公司

负有承担额外损失义务的除外。被投资单位以后实现净利润的，公司在收益分享额弥补未确认的亏损分担额后，恢复确认收益分享额。公司在确认应享有被投资单位净损益的份额时，以取得投资时被投资单位各项可辨认资产的公允价值为基础，对被投资单位的净利润进行调整后确认。如果被投资单位采用的会计政策及会计期间与公司不一致的，按照公司的会计政策及会计期间对被投资单位的财务报表进行调整，并据以确认投资损益。

3. 确定对被投资单位具有共同控制、重大影响的依据

对外投资符合下列情况时，确定为投资单位具有共同控制：(1) 任何一个合营方均不能单独控制合营企业的生产经营活动；(2) 涉及合营企业基本经营活动的决策需要各合营方一致同意；(3) 各合营方可能通过合同或协议的形式任命其中的一个合营方对合营企业的日常活动进行管理，但其必须在各合营方已经一致同意的财务和经营政策范围内行使管理权。

对外投资符合下列情况时，确定为对投资单位具有重大影响：(1) 在被投资单位的董事会或类似权力机构中派有代表；(2) 参与被投资单位的政策制定过程，包括股利分配政策等的制定；(3) 与被投资单位之间发生重要交易；(4) 向被投资单位派出管理人员；(5) 向被投资单位提供关键技术资料。直接或通过子公司间接拥有被投资企业 20%以上但低于 50%的表决权股份时，一般认为对被投资单位具有重大影响。

4. 减值测试和减值准备计提方法

长期股权投资期末按账面价值与可收回金额孰低计价。

采用成本法核算的、在活跃市场中没有报价、公允价值不能可靠计量的长期股权投资发生减值时，公司将该长期股权投资的账面价值，与按照类似金融资产当时市场收益率对未来现金流量折现确定的现值之间的差额，确认为减值损失，计入当期损益。

其他的长期股权投资，公司按长期投资的减值迹象判断是否应当计提减值准备，当长期投资可收回金额低于账面价值时，则按其差额计提长期投资减值准备。此资产减值损失一经确认，在以后会计期间均不再转回。

5. 长期股权投资处置

处置长期股权投资，其账面价值与实际取得价款差额，计入当期损益。采用权益法核算的长期股权投资，因被投资单位除净损益以外所有者权益的其他变动而计入所有者权益的，处置该项投资时将原计入所有者权益的部分按相应比例转入当期损益。出售不丧失控制权的股权，处置价与长期投资相对应享有子公司净资产的差额列入资本公积。

(十六) 固定资产及在建工程

1. 固定资产

(1) 固定资产标准

固定资产是指同时具有下列特征的有形资产：

- ① 为生产商品、提供劳务、出租或经营管理而持有的；
- ② 使用寿命超过一个会计年度。

(2) 固定资产计价和减值准备的确认标准、计提方法

- ① 固定资产按实际成本或确定的价值入账，本公司与购买或建造固定资产有关的一切直接或间接成本，在所购建资产达到预定可使用状态前所发生的，全部资本化计入固定资产的成本。
- ② 与固定资产有关的后续支出，如果使可能流入本公司的经济利益超过了原先的估计，如延长了固定资产的使用寿命，或者使产品质量实质性提高，或者使产品成本实质性降低，则计入固定资产账面价值，但增计后的金额不应超过该固定资产的可收回金额。除此以外的后续支出确认为当期费用。
- ③ 期末对固定资产逐项进行检查，由于市价持续下跌，或技术陈旧、损坏、长期闲置等原因导致其可收回金额低于账面价值的，计提固定资产减值准备。计提时，按单项固定资产可收回金额低于账面价值的差额确认固定资产减值准备。固定资产减值损失一经确认，在以后会计期间不再转回。

(3) 固定资产的折旧方法

固定资产折旧采用年限平均法计算，并按各类固定资产的原值和会计的经济使用年限并不留残值制定其折旧率。各类固定资产折旧率如下：

	<u>使用年限（年）</u>	<u>年折旧率（%）</u>
房屋及建筑物	20-30	3.33-5.00
自有固定资产改良支出	5	20.00
办公设备	5-10	10.00-20.00
运输设备	6-8	12.50-16.67

2. 在建工程

- (1) 本公司在建工程按实际成本计价。当在建工程达到预定可使用状态时，将所发生的全部支出作为固定资产的入账价值。
- (2) 期末，本公司按在建工程的减值迹象判断是否应当计提减值准备，当在建工程可收回金额低于账面价值时，则按单项工程可收回金额低于账面价值的差额计提减值准备。在建工程减值损失一经确认，在以后会计期间不再转回。

(十七) 无形资产

1. 无形资产的计价方法：按购入时实际支付的价款计价。
2. 无形资产采用直线法摊销，摊销年限如下：
 - (1) 土地使用权从购入月份起按法定使用年限平均摊销；
 - (2) 证交所席位费从取得月份起按 10 年平均摊销；
 - (3) 软件费从购入月份起按 5 年平均摊销；
 - (4) 其他无形资产从取得月份起按 10 年平均摊销。
3. 期末对无形资产逐项进行检查，对预计可收回金额低于其账面价值的计提无形资产减值准备。计提时，按单项无形资产可收回金额低于账面价值的差额确认无形资产减值准备。无形资产减值损失一经确认，在以后会计期间不再转回。

(十八) 长期待摊费用

长期待摊费用是指公司已经发生但应由本期和以后各期负担的分摊期限在 1 年以上的各项费用，包括以经营租赁方式租入的固定资产发生的改良支出等。长期待摊费用在相关项目的受益期内平均摊销。

(十九) 抵债资产

抵债资产在初始确认时按公允价值入账。期末按可变现净值低于账面价值的差额确认抵债资产跌价准备。

(二十) 收入及支出确认原则和方法

1. 利息收入和利息支出

利息收入和利息支出以实际利率计量。实际利率是指把金融工具在预期存续期间或适用的更短期间内的未来现金流量，折现为该金融工具当前账面价值所使用的利率。利息收入的计算需要考虑金融工具的合同条款并且包括所有归属于实际利率组成部分的费用和所有交易成本，但不包括未来信用损失。当单项金融资产或一组相类似的金融资产发生减值，利息收入将按计算该等资产减值时对未来现金流折现所采用的利率确认。

2. 手续费及佣金收入

手续费及佣金收入于已提供有关服务后及收取的金额可以合理地估算时确认。

(二十一) 所得税

所得税包括当期所得税和递延所得税。除与权益项目有关而直接计入股东权益外，所得税计入当期损益。

1. 当期和以前期间形成的当期所得税资产和负债，应按预期从税务部门返还或应付税务部门的金额计量。
2. 本公司所得税会计处理采用资产负债表债务法。以资产、负债的账面价值与其计税基础之间的暂时性差异，按照预期收回递延所得税资产或清偿递延所得税负债期间的适用税率计算递延所得税。
 - (1) 各种应纳税暂时性差异均应据以确认递延所得税负债，除非应纳税暂时性差异是由以下情况之一产生：
 - ① 商誉的初始确认，或者具有以下特征的交易中资产或负债的初始确认：不是企业合并，并且交易发生时既不影响会计利润也不影响应纳税所得额；
 - ② 对于所有与对子公司、联营企业及合营企业投资相关的应纳税暂时性差异，该暂时性差异转回的时间能够控制并且该暂时性差异在可预见的未来很可能不会转回。
 - (2) 对于可抵扣暂时性差异、能够结转以后年度的可抵扣亏损和税款抵减，以很可能取得用来抵扣可抵扣暂时性差异、可抵扣亏损和税款抵减的未来应纳税所得额为限，确认由此产生的递延所得税资产，除非可抵扣暂时性差异是在同时具有下列特征的交易中产生的：
 - ① 不是企业合并；
 - ② 交易发生时既不影响会计利润也不影响应纳税所得额。
 - (3) 对于所有与对子公司、联营企业及合营企业投资相关的可抵扣暂时性差异，同时满足下列条件的，确认相应的递延所得税资产：
 - ① 该暂时性差异在可预见的未来很可能转回；
 - ② 未来很可能获得用来抵扣可抵扣暂时性差异的应纳税所得额。
3. 于资产负债表日，本公司对递延所得税资产的账面价值进行复核。如果未来期间很可能无法获得足够的应纳税所得额用以抵扣递延所得税资产的利益，减记递延所得税资产的账面价值。在很可能获得足够的应纳税所得额时，减记的金额予以转回。

(二十二) 职工薪酬

职工薪酬是本公司为获得员工提供的服务而给予的各种形式报酬以及其他相关支出。在员工提供服务的会计期间，将应付的职工薪酬确认为负债，并根据员工提供服务的受益对象相应增加资产成本或当期费用。如延期支付所产生的折现会造成重大影响的，则对付款额折现后列示。

1. 法定福利计划

根据国家现行法律、法规和政策的规定，本公司参加了由政府机构设立的养老保险、医疗保险、失业保险、工伤保险、生育保险等社会保险计划和住房公积金计划。本公司按员工工资的一定比例且在不超过有关规定上限的基础上提取并向相应的政府机构缴纳，相关支出计入当期损益。

2. 补充退休福利计划

除了社会基本养老保险外，本公司已设立企业年金计划为员工提供补充退休福利。本公司及员工按照上一年度工资薪金的若干比例向年金计划供款。本公司承担的相关支出在发生时计入当期损益。

(二十三) 经营租赁

当资产的收益与风险仍属于出租方时，作为经营租赁处理。与经营租赁相关的租赁支出按租约年限采用直线法计入当期损益。

(二十四) 承兑

承兑是指本公司对客户签发的票据作出的付款承诺。本公司预期大部分承兑业务会在履行付款责任的同时由客户付款结清。承兑在表外科目中核算。

(二十五) 受托业务

本公司以被任命者、受托人或代理人等受委托身份进行活动时，由此所产生的资产以及将该资产偿还给客户的保证责任未包括在本资产负债表内。

委托贷款是指委托人提供资金（委托存款），由本公司根据委托人确定的贷款对象、用途、金额、期限、利率等要求而代理发放、监督使用并协助收回的贷款，其风险由委托人承担。本公司只收取手续费，并不在资产负债表上反映委托贷款，也不计提贷款损失准备。

(二十六)或有负债

或有负债是指过去的交易或者事项形成的潜在义务，其存在须通过未来不确定事项的发生或不发生予以证实；或过去的交易或者事项形成的现时义务，履行该义务不是很可能导致经济利益流出或该义务的金额不能可靠计量。

本公司对或有负债不予确认，仅在附注中加以披露。如果与或有事项相关的义务同时符合以下条件，本公司将其确认为预计负债：

1. 该义务是本公司承担的现时义务；
2. 该义务的履行很可能导致经济利益流出本公司；
3. 该义务的金额能够可靠地计量。

(二十七)关联方

在财务和经营决策中，如果一方有能力直接或间接控制、共同控制另一方或对另一方施加重大影响，则他们之间存在关联方关系；如果两方或多方同受一方控制、共同控制、或重大影响的，则他们之间也存在关联方关系。

(二十八)重大会计判断和会计估计

1. 判断

在执行本公司的会计政策的过程中，管理层除作出会计估计外，还作出了以下对财务报表所确认的金额具有重大影响的判断：

(1)金融资产的分类

管理层需要就金融资产的分类作出重大判断，不同的分类会影响会计核算方法及公司的财务状况。

(2)金融工具终止确认

管理层在金融工具转移交易中需就与所转移金融工具所有权有关的风险及报酬进行分析与判断，并根据分析的结果进行相应的账务处理。

2. 不确定的会计估计

管理层在期末对未来作下列主要假设及其他主要的不确定估计，可能存在显著风险导致对本公司在下一个会计年度里的资产负债将作出重大调整：

(1) 金融资产的减值损失

本公司定期判断是否有证据表明金融资产发生了减值损失。如有，本公司将估算减值损失的金额。减值损失金额为账面金额与预计未来现金流量现值之间的差额。在估算减值损失的过程中，需要对是否存在客观证据表明金融资产已发生减值损失作出重大判断，并要对预期未来现金流量现值作出重大估计。

(2) 所得税

在资产负债表日，本公司对递延所得税资产的账面价值进行复核。如果未来期间很可能无法获得足够的应纳税所得额用以抵扣递延所得税资产的利益，则减记递延所得税资产的账面价值。因此，本公司需要根据相关的税收法规，对相关交易的税务处理作出重大判断，并对是否能获得足够的应纳税所得额用以抵扣递延所得税资产的可能性作出重大估计。

(3) 金融工具的公允价值

对于存在活跃市场的金融工具，本公司优先采用活跃市场的报价确定其公允价值。对于不存在活跃市场的金融工具，本公司采用估值技术确定其公允价值。估值技术包括参考熟悉情况并自愿交易的各方最近进行的市场交易中使用的价格、参照实质上相同的其他金融工具的当前公允价值、现金流量折现法和期权定价模型等。在可行的情况下，估值技术尽可能使用市场参数。然而，当缺乏市场参数时，管理层需就自身和交易对手的信用风险、市场波动率、相关性等方面作出估计。这些相关假设的变化会对金融工具的公允价值产生影响。

(二十九) 税项

本公司适用的主要税种及税率

<u>税种</u>	<u>税率</u>	<u>计税依据</u>
营业税	5%	应纳税营业收入
所得税	20%	应纳税所得额(深圳地区)
	25%	应纳税所得额(除深圳地区以外)
城市维护建设税	1%	营业税(深圳地区)
	7%	营业税(除深圳地区以外)
教育费附加	3%	营业税

本公司 2008 年 1 月 1 日起所得税执行《中华人民共和国企业所得税法》和《中华人民共和国企业所得税法实施条例》及国发〔2007〕39 号《国务院关于实施企业所得税过渡优惠政策的通知》等文件。所得税的计算缴纳按照国税发〔2008〕28 号《跨地区经营汇总纳税企业所得税征收管理暂行办法的通知》规定的“统一计算、分级管理、就地预缴、汇总清算、财政调库”的企业所得税征收管理办法执行。总机构和分支机构应分期预缴的企业所得税，50%在各分支机构间分摊预缴，50%由总行预缴。

五、会计政策和会计估计变更

本期无重大会计政策变更及会计估计变更。

六、财务报表重要项目的说明

1. 现金及存放中央银行款项

	<u>2009-12-31</u>	<u>2008-12-31</u>
现金	2,904,339	2,307,180
存放中央银行款项：		
存放中央银行法定准备金	99,269,235	65,953,601
存放中央银行超额存款准备金	69,618,870	59,375,111
存放中央银行财政性存款	111,843	187,958
存放中央银行款项小计	<u>168,999,948</u>	<u>125,516,670</u>
现金及存放中央银行款项合计	<u>171,904,287</u>	<u>127,823,850</u>

本公司按规定向中国人民银行缴存人民币存款准备金、外币存款准备金和财政性存款。2009 年 12 月 31 日、2008 年 12 月 31 日，人民币存款准备金比率均为 13.5%；外币存款准备金比率均为 5%。本公司财政性存款全额缴存中国人民银行。中国人民银行对境内机构缴存的外币存款准备金及财政性存款不计付利息。

2. 存放同业款项

	<u>2009-12-31</u>	<u>2008-12-31</u>
按存放区域分类：		
境内同业	40,509,279	94,040,467
境外同业	<u>1,876,345</u>	<u>2,705,726</u>
小计	<u>42,385,624</u>	<u>96,746,193</u>
减：减值准备	<u>(21,075)</u>	<u>(21,075)</u>
净值	<u>42,364,549</u>	<u>96,725,118</u>

	<u>2009-12-31</u>	<u>2008-12-31</u>
<u>按存放对手分类：</u>		
银行同业	39,184,250	92,473,007
<u>非银行同业</u>	<u>3,201,374</u>	<u>4,273,186</u>
<u>小 计</u>	<u>42,385,624</u>	<u>96,746,193</u>
<u>减：减值准备</u>	<u>(21,075)</u>	<u>(21,075)</u>
<u>净 值</u>	<u>42,364,549</u>	<u>96,725,118</u>

(1) 2009年12月31日、2008年12月31日存放同业中已逾期金额均为人民币21,075千元。

(2) 减值准备变动

	<u>2009 年度</u>	<u>2008 年度</u>
期初余额	21,075	22,540
本期计提	-	-
本期转出/转回	-	-
<u>本期核销</u>	<u>-</u>	<u>(1,465)</u>
<u>期末余额</u>	<u>21,075</u>	<u>21,075</u>

期末减值准备人民币21,075千元系对逾期存放各地融资中心人民币4,702千元及逾期存放深圳赛格集团财务公司人民币16,373千元全额计提减值准备。

3. 贵金属

	<u>2009-12-31</u>	<u>2008-12-31</u>
黄金	126,384	-
其中：成本	126,944	-
公允价值变动	(560)	-

4. 拆出资金

	<u>2009-12-31</u>	<u>2008-12-31</u>
<u>按拆出区域分类：</u>		
境内同业	13,801,019	9,000,727
<u>境外同业</u>	<u>-</u>	<u>4,313,685</u>
<u>小 计</u>	<u>13,801,019</u>	<u>13,314,412</u>
<u>减：减值准备</u>	<u>(116,701)</u>	<u>(116,701)</u>
<u>净 值</u>	<u>13,684,318</u>	<u>13,197,711</u>

	<u>2009-12-31</u>	<u>2008-12-31</u>
<u>按拆出对手分类：</u>		
银行同业	10,044,318	11,779,365
<u>非银行同业</u>	<u>3,756,701</u>	<u>1,535,047</u>
<u>小 计</u>	<u>13,801,019</u>	<u>13,314,412</u>
<u>减：减值准备</u>	<u>(116,701)</u>	<u>(116,701)</u>
<u>净 值</u>	<u>13,684,318</u>	<u>13,197,711</u>

(1) 2009年12月31日及2008年12月31日，拆出资金中已逾期金额均为人民币116,701千元。

(2) 减值准备变动

	<u>2009 年度</u>	<u>2008 年度</u>
期初余额	116,701	119,701
本期计提	-	-
本期转出/转回	-	(3,000)
<u>本期核销</u>	<u>-</u>	<u>-</u>
<u>期末余额</u>	<u>116,701</u>	<u>116,701</u>

期末减值准备人民币116,701千元系对逾期拆放海南发展银行人民币40,000千元、海南融资中心人民币9,111千元及闽发证券有限责任公司人民币67,590千元全额计提减值准备。

5. 交易性金融资产

	<u>2009-12-31</u>	<u>2008-12-31</u>
政府债券	681,771	1,442,017
中央银行票据和政策性金融债券	1,874,543	4,579,094
同业及其他金融机构债券	100,416	-
企业债券	706,713	670,058
<u>基金投资</u>	<u>41</u>	<u>42</u>
<u>合 计</u>	<u>3,363,484</u>	<u>6,691,211</u>

截至2009年12月31日，不存在变现受限制的交易性金融资产。

6. 衍生金融工具

本公司为销售业务进行衍生金融工具交易。

销售业务包括组成及推销其衍生金融工具使客户得以转移、变更或减少其现有或预期的风险。为降低与客户进行交易带来的市场风险，本公司与第三方签订背对背式的合约，有效转移了本公司在合同上的风险。

同时，本公司为了对资产及负债进行管理而进行衍生金融工具交易。

当本公司的资产和负债的利率不匹配时，例如，本公司以定息购入资产但资金来源于浮动利率时，会面对因市场利率变动而引起的公允价值波动的风险。为了减小利率变动带来的影响，本公司会通过利率互换，将固定利率转为浮动利率。

名义价值是衍生金融工具对应的基础资产或参考率的价值，是衡量衍生金融工具价值变动的基础，是本公司衍生金融工具交易量的一个指标，其本身并不能测算风险。

公允价值是在公平交易中，熟悉情况的交易双方自愿进行资产交换或者债务清偿的金额。

本公司衍生金融工具的名义价值和公允价值列示如下：

	<u>名义价值</u>	<u>2009-12-31</u>	
		<u>公允价值</u>	
		<u>衍生金融资产</u>	<u>衍生金融负债</u>
汇率衍生金融工具	115,029,074	232,732	473,659
利率衍生金融工具	180,046,632	1,163,259	1,105,366
信用衍生金融工具	751,102	3,044	1,533
<u>贵金属衍生金融工具</u>	<u>6,733,303</u>	<u>-</u>	<u>21,256</u>
<u>合计</u>	<u>302,560,111</u>	<u>1,399,035</u>	<u>1,601,814</u>

	<u>名义价值</u>	<u>2008-12-31</u>	
		<u>公允价值</u>	
		<u>衍生金融资产</u>	<u>衍生金融负债</u>
汇率衍生金融工具	70,718,475	615,290	712,383
利率衍生金融工具	156,951,556	3,127,657	3,153,953
信用衍生金融工具	1,161,882	19,899	74,947
<u>贵金属衍生金融工具</u>	<u>5,005,623</u>	<u>1,794</u>	<u>-</u>
<u>合计</u>	<u>233,837,536</u>	<u>3,764,640</u>	<u>3,941,283</u>

7. 买入返售金融资产

	<u>2009-12-31</u>	<u>2008-12-31</u>
证券	6,170,437	26,106,800
票据	122,162,730	80,648,655
<u>信贷资产</u>	<u>67,550,980</u>	<u>10,520,023</u>
<u>合 计</u>	<u>195,884,147</u>	<u>117,275,478</u>

以上买入返售协议中，本公司可以在交易对手没有出现违约的情况下出售部份质押资产，或者在其他交易中将其进行转质押。2009年12月31日，有关可出售质押资产或可转质押资产的公允价值为人民币109,777,010千元（2008年12月31日人民币52,004,826千元）。此外，2009年12月31日，本公司买入返售票据中用于卖出回购的金额为人民币12,385,720千元（2008年12月31日人民币27,612,071千元）。

8. 应收利息

	<u>2009-12-31</u>	<u>2008-12-31</u>
应收债券利息	2,497,728	2,269,920
应收发放贷款和垫款利息	1,156,658	742,172
应收存放中央银行及同业款项利息	145,483	298,017
应收拆出资金利息	21,924	19,787
应收买入返售金融资产利息	530,695	870,326
<u>其他应收利息</u>	<u>1,842</u>	<u>2,484</u>
<u>合 计</u>	<u>4,354,330</u>	<u>4,202,706</u>

9. 发放贷款和垫款

(1) 按企业和个人分布情况分析

	<u>2009-12-31</u>	<u>2008-12-31</u>
个人贷款和垫款	169,013,816	128,936,855
—信用卡	6,395,918	4,908,711
—个人住房及商用房贷款	149,091,068	112,158,439
—其他	13,526,830	11,869,705

	<u>2009-12-31</u>	<u>2008-12-31</u>
企业贷款和垫款	532,583,645	370,449,574
— 贷款	505,882,093	312,919,967
— 贴现	26,701,552	57,529,607
— 其他	—	—
<u>贷款和垫款总额</u>	<u>701,597,461</u>	<u>499,386,429</u>
减：贷款损失准备	(9,634,926)	(9,400,655)
其中：单项计提数	(1,775,872)	(1,816,578)
<u>组合计提数</u>	<u>(7,859,054)</u>	<u>(7,584,077)</u>
<u>贷款和垫款账面价值</u>	<u>691,962,535</u>	<u>489,985,774</u>

- ① 2009 年 12 月 31 日贴现中包含本公司直贴票据及转贴现买入票据人民币 165,189,509 千元（2008 年 12 月 31 日人民币 159,464,581 千元），转贴现卖出票据人民币 138,487,957 千元（2008 年 12 月 31 日人民币 101,934,974 千元）。
- ② 2009 年 12 月 31 日、2008 年 12 月 31 日，本公司一般企业贷款中用于卖出回购的账面价值分别为人民币 1,283,189 千元、1,445,252 千元。
- ③ 2009 年 12 月 31 日、2008 年 12 月 31 日，本公司贴现中用于卖出回购的账面价值分别为人民币 2,615,710 千元、2,788,643 千元。
- ④ 2009 年 12 月 31 日、2008 年 12 月 31 日，本公司最大十户公司贷款总计分别为人民币 29,810,500 千元、11,412,780 千元。
- ⑤ 2009 年 12 月 31 日，客户贷款中无持有本公司 5%及 5%以上股份的股东单位的贷款。

(2) 按行业分布情况分析

行业分布	<u>2009-12-31</u>		<u>2008-12-31</u>	
	金额	比例 (%)	金额	比例 (%)
农、林、牧、渔业	1,163,372	0.17	993,245	0.20
采掘业	15,577,375	2.22	8,022,880	1.61
制造业	107,480,852	15.32	82,760,707	16.57
电力、燃气及水的生产和供应企业	26,603,785	3.79	23,712,678	4.75
建筑业	21,985,448	3.13	15,533,131	3.11
交通运输、仓储和邮政业	48,949,687	6.98	32,857,894	6.58

行业分布	2009-12-31		2008-12-31	
	金额	比例 (%)	金额	比例 (%)
信息传输、计算机服务和软件	2,754,597	0.39	2,739,928	0.55
批发和零售业	42,306,235	6.03	29,118,406	5.83
住宿和餐饮业	1,575,723	0.22	1,261,824	0.25
金融业	3,326,994	0.48	777,557	0.16
房地产业	65,867,051	9.39	58,969,718	11.81
租赁和商务服务业	57,263,989	8.16	20,390,376	4.08
科研、技术服务和地质勘查业	684,398	0.10	499,229	0.10
水利、环境和公共设施管理业	84,052,940	11.98	24,591,698	4.92
居民服务和其他服务业	1,841,804	0.26	1,103,509	0.22
教育	1,496,228	0.21	1,690,132	0.34
卫生、社会保障和社会服务业	3,194,068	0.46	1,296,435	0.26
文化、体育和娱乐业	2,692,887	0.38	1,954,600	0.39
公共管理和社会组织业	17,064,660	2.43	4,646,020	0.93
个人贷款	169,013,816	24.09	128,936,855	25.82
<u>票据贴现</u>	<u>26,701,552</u>	<u>3.81</u>	<u>57,529,607</u>	<u>11.52</u>
<u>贷款和垫款总额</u>	<u>701,597,461</u>	<u>100.00</u>	<u>499,386,429</u>	<u>100.00</u>
减：贷款损失准备	(9,634,926)		(9,400,655)	
其中：单项计提数	(1,775,872)		(1,816,578)	
<u>组合计提数</u>	<u>(7,859,054)</u>		<u>(7,584,077)</u>	
<u>贷款和垫款账面价值</u>	<u>691,962,535</u>		<u>489,985,774</u>	

(3) 按地区分布情况分析

地区分布	2009-12-31		2008-12-31	
	金额	比例 (%)	金额	比例 (%)
总行	15,271,900	2.18	24,492,579	4.90
福建	106,332,727	15.16	81,497,832	16.32
北京	49,203,482	7.01	32,340,770	6.48
上海	54,977,267	7.84	44,269,463	8.86
广东	77,321,158	11.02	60,902,650	12.20
浙江	69,252,854	9.87	54,882,867	10.99
江苏	39,110,801	5.57	26,993,880	5.41
其他	<u>290,127,272</u>	<u>41.35</u>	<u>174,006,388</u>	<u>34.84</u>
<u>贷款和垫款总额</u>	<u>701,597,461</u>	<u>100.00</u>	<u>499,386,429</u>	<u>100.00</u>

地区分布	2009-12-31		2008-12-31	
	金额	比例 (%)	金额	比例 (%)
减：贷款损失准备	(9,634,926)		(9,400,655)	
其中：单项计提数	(1,775,872)		(1,816,578)	
<u>组合计提数</u>	<u>(7,859,054)</u>		<u>(7,584,077)</u>	
<u>贷款和垫款账面价值</u>	<u>691,962,535</u>		<u>489,985,774</u>	

(4) 按担保方式分析

	2009-12-31	2008-12-31
信用贷款	167,227,824	82,964,024
保证贷款	164,828,196	106,418,517
附担保物贷款	342,839,889	252,474,281
其中：抵押贷款	307,047,407	213,936,312
<u>质押贷款</u>	<u>35,792,482</u>	<u>38,537,969</u>
<u>贴现</u>	<u>26,701,552</u>	<u>57,529,607</u>
<u>贷款和垫款总额</u>	<u>701,597,461</u>	<u>499,386,429</u>
减：贷款损失准备	(9,634,926)	(9,400,655)
其中：单项计提数	(1,775,872)	(1,816,578)
<u>组合计提数</u>	<u>(7,859,054)</u>	<u>(7,584,077)</u>
<u>贷款和垫款账面价值</u>	<u>691,962,535</u>	<u>489,985,774</u>

(5) 已逾期贷款的逾期期限分析

项 目	2009-12-31				逾期 3年以上	合计
	逾期1天 至90(含)	逾期91天 至360(含)	逾期361天 至3年(含)	逾期		
信用贷款	73,942	78,470	107,736	45,986	306,134	
保证贷款	94,681	526,272	374,397	417,869	1,413,219	
附担保物贷款	1,276,401	735,460	678,601	510,615	3,201,077	
其中：抵押贷款	1,184,482	630,879	445,708	418,614	2,679,683	
<u>质押贷款</u>	<u>91,919</u>	<u>104,581</u>	<u>232,893</u>	<u>92,001</u>	<u>521,394</u>	
<u>合 计</u>	<u>1,445,024</u>	<u>1,340,202</u>	<u>1,160,734</u>	<u>974,470</u>	<u>4,920,430</u>	

项 目	2008-12-31				合计
	逾期1天 至90(含)	逾期91天 至360(含)	逾期361天 至3年(含)	逾期 3年以上	
信用贷款	99,115	62,305	80,860	293,756	536,036
保证贷款	272,779	209,989	440,871	315,827	1,239,466
附担保物贷款	1,995,702	600,452	494,661	378,846	3,469,661
其中：抵押贷款	1,950,394	358,672	309,281	372,310	2,990,657
质押贷款	45,308	241,780	185,380	6,536	479,004
合 计	2,367,596	872,746	1,016,392	988,429	5,245,163

(6) 贷款损失准备变动情况

	2009年度		
	单项	组合	合计
期初余额	1,816,578	7,584,077	9,400,655
本期计提	284,154	274,977	559,131
本期核销	(297,860)	-	(297,860)
本期转回	(27,000)	-	(27,000)
- 收回原转销贷款和垫款导致的转回	101,674	-	101,674
- 其他原因导致的转回	5,183	-	5,183
- 已减值贷款利息冲转	(133,857)	-	(133,857)
<u>期末余额</u>	<u>1,775,872</u>	<u>7,859,054</u>	<u>9,634,926</u>
	2008年度		
	单项	组合	合计
期初余额	1,972,737	5,141,263	7,114,000
本期计提	794,848	2,442,814	3,237,662
本期核销	(860,003)	-	(860,003)
本期转回	(91,004)	-	(91,004)
- 收回原转销贷款和垫款导致的转回	28,370	-	28,370
- 其他原因导致的转回	14,393	-	14,393
- 已减值贷款利息冲转	(133,767)	-	(133,767)
<u>期末余额</u>	<u>1,816,578</u>	<u>7,584,077</u>	<u>9,400,655</u>

10. 可供出售金融资产

	<u>2009-12-31</u>	<u>2008-12-31</u>
<u>可供出售债券投资-以公允价值计量:</u>		
政府债券	34,487,420	21,696,415
中央银行票据和政策性金融债券	44,605,477	36,484,703
同业及其他金融机构债券	6,142,260	9,841,496
企业债券	<u>25,832,796</u>	<u>9,061,058</u>
<u>可供出售债券投资小计</u>	<u>111,067,953</u>	<u>77,083,672</u>
<u>可供出售股权投资:</u>		
以成本计量的股权投资	46,670	80,528
以公允价值计量的股权投资	<u>33,527</u>	<u>3,787</u>
<u>可供出售股权投资小计</u>	<u>80,197</u>	<u>84,315</u>
<u>可供出售金融资产合计</u>	<u>111,148,150</u>	<u>77,167,987</u>

(1) 可供出售债券投资质押情况见附注六、12.(2)。

(2) 以成本计量的股权投资

被投资单位名称	<u>2009-12-31</u>		<u>2008-12-31</u>	
	<u>金额</u>	<u>占被投资单 位股权比例</u>	<u>金额</u>	<u>占被投资单 位股权比例</u>
兴业证券股份有限公司	-	-	51,275	6.23%
重庆中节能实业有限责任公司	29,253	10.17%	29,253	10.17%
<u>上海华源股份有限公司</u>	<u>17,417</u>	0.79%	<u>-</u>	-
<u>以成本计量的股权投资合计</u>	<u>46,670</u>		<u>80,528</u>	

① 上述被投资单位股权均不存在活跃市场，其公允价值难以合理计量，因此该等可供出售类股权投资以成本计量。

② 本期出售兴业证券股份有限公司股份情况见附注八、(二)、13。

(3) 以公允价值计量的股权投资

被投资单位名称	2009-12-31		2008-12-31	
	金额	占被投资单位股权比例	金额	占被投资单位股权比例
VISA INC	6,540	-	3,787	-
张家界旅游开发股份有限公司	20,610	1.34%	-	-
山东九发食用菌股份有限公司	6,377	0.37%	-	-
<u>可供出售股权投资合计</u>	<u>33,527</u>		<u>3,787</u>	

(4) 本期新增可供出售股权投资系贷款抵债取得。

11. 应收款项类投资

	2009-12-31	2008-12-31
中央银行票据和政策性金融债券	13,949,963	13,949,937
同业及其他金融机构债券	3,643,250	1,583,250
企业债券	1,237,210	1,246,089
其他	21,962,156	1,842,993
<u>应收款项类投资总额</u>	<u>40,792,579</u>	<u>18,622,269</u>
减：减值准备	(6,487)	-
<u>应收款项类投资净额</u>	<u>40,786,092</u>	<u>18,622,269</u>

(1) 应收款项类债券投资质押情况见附注六、12.(2)。

(2) 其他应收款项类投资为向其他金融机构购买的理财产品及信托受益权等，该等产品的投资方向主要为信托贷款。

(3) 期末应收款项类投资减值准备6,487千元，系对其他应收款项类投资组合计提的减值准备。

12. 持有至到期投资

	2009-12-31	2008-12-31
政府债券	36,711,354	49,194,898
中央银行票据和政策性金融债券	4,538,673	5,051,266
同业及其他金融机构债券	88,721	273,286
企业债券	1,152,052	1,157,128
<u>持有至到期投资总额</u>	<u>42,490,800</u>	<u>55,676,578</u>
减：减值准备	(136,563)	(136,691)
<u>持有至到期投资净额</u>	<u>42,354,237</u>	<u>55,539,887</u>

(1) 持有至到期投资减值准备

	<u>2009 年度</u>	<u>2008 年度</u>
期初余额	136,691	81,373
汇率变动	(128)	(5,235)
本期计提	-	60,553
<u>本期转回\转出</u>	<u>-</u>	<u>-</u>
<u>期末余额</u>	<u>136,563</u>	<u>136,691</u>

计提减值准备的投资明细

债券名称	债券代码	币别	<u>2009-12-31</u>		<u>2008-12-31</u>	
			账面成本	减值准备	账面成本	减值准备
CENTAURI 10//07-4/11	XS0000000010	USD	20,000	20,000	20,000	20,000

“CENTAURI 10//07-4/11”系由花旗集团设立的圣塔瑞投资公司发行的资本票据结构性投资工具，该投资工具期末净资产已为负值，本公司已对其全额计提减值准备。

- (2) 2009年12月31日、2008年12月31日本公司所持有的债券中于国库现金管理商业银行定期存款业务中用作质押的金额分别为人民币6,501,689千元、11,997,210千元；于卖出回购证券协议中用作质押的金额分别为人民币30,427,757千元、26,992,361千元；于金融衍生产品交易中用作质押的金额分别为人民币5,543千元、221,569千元。

13. 长期股权投资

(1) 长期股权投资明细

被投资单位	初始投资总额	<u>2009-12-31</u>	<u>2008-12-31</u>	占被投资单位股权比例
权益法核算单位				
--九江银行股份有限公司	296,380	334,955	306,447	20.00%
成本法核算单位				
--中国银联股份有限公司	81,250	81,250	81,250	2.16%
<u>合计</u>	<u>377,630</u>	<u>416,205</u>	<u>387,697</u>	

① 根据 2008 年 11 月 4 日中国银行业监督管理委员会银监复〔2008〕449 号的批复，本公司以每股 2.9 元入股九江银行股份有限公司（以下简称“九江银行”）10,220 万股，入股后持股比例占九江银行增资扩股后总股本的 20%。

2009 年九江银行以 2009 年 8 月底股本为基数，以资本公积向全体在册股东每 10 股转增 4 股。转增后本公司持九江银行 14,308 万股。

② 截至 2009 年 12 月 31 日，本公司共持有中国银联股份有限公司股份 6,250 万股。其中，根据中国人民银行银复〔2001〕234 号的批复，本公司入股中国银联股份有限公司，认购股份 5,000 万股，每股 1 元；根据 2008 年 5 月 23 日中国银行业监督管理委员会银监复〔2008〕202 号的批复，本公司认购中国银联股份有限公司股份 1,250 万股，每股 2.5 元。

(2) 权益法核算单位明细及股权变动情况

被投资单位	注册地	注册资本	业务性质	本公司 持股比例	本公司 表决权比例
九江银行	江西省九江市	71,534 万元	商业银行	20%	20%

被投资单位	2008-12-31	本期损益调整	本期权益调整	本期分红	2009-12-31
九江银行	306,447	43,866	(9,396)	(5,962)	334,955

14. 固定资产

	2008-12-31	本期增加	本期减少	2009-12-31
<u>原值：</u>				
房屋建筑物	3,072,900	249,094	105,283	3,216,711
自有营业用房改良支出	160,886	62,072	14	222,944
办公设备	1,755,283	439,509	57,048	2,137,744
运输设备	178,699	27,008	17,531	188,176
<u>原值合计</u>	<u>5,167,768</u>	<u>777,683</u>	<u>179,876</u>	<u>5,765,575</u>
<u>累计折旧：</u>				
房屋建筑物	827,280	97,162	19,176	905,266
自有营业用房改良支出	82,978	24,496	-	107,474
办公设备	782,139	305,018	53,595	1,033,562
运输设备	88,590	20,263	16,141	92,712
<u>累计折旧合计</u>	<u>1,780,987</u>	<u>446,939</u>	<u>88,912</u>	<u>2,139,014</u>

	<u>2008-12-31</u>	<u>本期增加</u>	<u>本期减少</u>	<u>2009-12-31</u>
<u>减值准备:</u>				
房屋建筑物	2,782	-	-	2,782
自有营业用房改良支出	-	-	-	-
办公设备	-	-	-	-
运输设备	-	-	-	-
<u>减值准备合计</u>	<u>2,782</u>	<u>-</u>	<u>-</u>	<u>2,782</u>
<u>账面价值:</u>				
房屋建筑物	2,242,838			2,308,663
自有营业用房改良支出	77,908			115,470
办公设备	973,144			1,104,182
运输设备	90,109			95,464
<u>账面价值合计</u>	<u>3,383,999</u>			<u>3,623,779</u>

本公司的所有房屋及建筑物均坐落于中国。其中于2009年12月31日有原值为人民币123,792千元的房屋建筑物已在使用但仍未办妥产权证书。

15. 在建工程

<u>项 目</u>	<u>预算数</u>	<u>2008-12-31</u>	<u>本期增加</u>	<u>本期减少</u>		<u>2009-12-31</u>
				<u>转入 固定资产</u>	<u>转入长期 待摊费用</u>	
北京兴业大厦	854,449	692,608	134,995	-	-	827,603
广州分行兴业大厦	349,250	80,000	126,000	-	-	206,000
成都兴业大厦	294,000	292,334	1,666	-	-	294,000
济南兴业大厦	132,085	98,877	6,509	-	-	105,386
上海张江营运中心	270,096	102,531	125,954	-	-	228,485
西安分行办公楼	110,543	-	55,271	-	-	55,271
长沙兴业大厦	95,000	86,961	-	86,961	-	-
杭州兴业大厦	73,302	49,804	22,689	-	-	72,493
马尾新世纪大楼装修工程	38,426	27,491	8,652	36,143	-	-
马尾金海商贸中心工程	23,798	23,359	625	23,984	-	-
<u>其他项目</u>	<u>522,658</u>	<u>79,981</u>	<u>350,687</u>	<u>72,252</u>	<u>222,906</u>	<u>135,510</u>
<u>合 计</u>	<u>2,763,607</u>	<u>1,533,946</u>	<u>833,048</u>	<u>219,340</u>	<u>222,906</u>	<u>1,924,748</u>

截至2009年12月31日，在建工程资金来源均为自有资金，不存在利息资本化情况。

16. 无形资产

	<u>2008-12-31</u>	<u>本期增加</u>	<u>本期减少</u>	<u>2009-12-31</u>
<u>原值：</u>				
特许经营权	447,000	-	-	447,000
土地使用权	58,569	-	-	58,569
其他	<u>150,846</u>	<u>41,818</u>	<u>53</u>	<u>192,611</u>
<u>原值合计</u>	<u>656,415</u>	<u>41,818</u>	<u>53</u>	<u>698,180</u>
<u>累计摊销：</u>				
特许经营权	177,093	44,710	-	221,803
土地使用权	17,924	4,446	-	22,370
其他	<u>69,900</u>	<u>24,503</u>	<u>2</u>	<u>94,401</u>
<u>累计摊销合计</u>	<u>264,917</u>	<u>73,659</u>	<u>2</u>	<u>338,574</u>
<u>减值准备：</u>				
特许经营权	-	-	-	-
土地使用权	-	-	-	-
其他	<u>-</u>	<u>-</u>	<u>-</u>	<u>-</u>
<u>减值准备合计</u>	<u>-</u>	<u>-</u>	<u>-</u>	<u>-</u>
<u>账面价值：</u>				
特许经营权	269,907			225,197
土地使用权	40,645			36,199
其他	<u>80,946</u>			<u>98,210</u>
<u>账面价值合计</u>	<u>391,498</u>			<u>359,606</u>

17. 递延所得税

(1) 已确认的递延所得税资产和递延所得税负债

	<u>2009-12-31</u>	<u>2008-12-31</u>
<u>递延所得税资产：</u>		
贷款损失准备	799,035	1,246,237
其他资产减值准备	135,745	151,787
开办费	-	31,340

	<u>2009-12-31</u>	<u>2008-12-31</u>
衍生金融工具的估值	50,695	44,161
交易性金融工具的估值	1,834	11,071
计入资本公积的可供出售金融资产公允价值	105,404	-
工资及职工教育经费	685,783	508,720
<u>其他</u>	<u>59,684</u>	<u>-</u>
<u>合 计</u>	<u>1,838,180</u>	<u>1,993,316</u>

递延所得税负债：

交易性金融工具的估值	-	5,878
计入资本公积的可供出售金融资产公允价值	-	43,639
<u>合 计</u>	<u>-</u>	<u>49,517</u>

(2) 引起暂时性差异的资产或负债项目对应的暂时性差异

	<u>2009-12-31</u>	<u>2008-12-31</u>
<u>引起暂时性差异的资产项目对应的暂时性差异：</u>		
贷款损失准备	3,196,142	4,984,946
其他资产减值准备	542,981	607,152
开办费	-	125,359
衍生金融工具的估值	202,779	176,643
交易性金融工具的估值	7,335	44,283
计入资本公积的可供出售金融资产公允价值变动	421,618	-
工资及职工教育经费	2,743,131	2,034,881
<u>其他</u>	<u>238,736</u>	<u>-</u>
<u>合 计</u>	<u>7,352,722</u>	<u>7,973,264</u>

引起暂时性差异的负债项目对应的暂时性差异：

交易性金融工具的估值	-	23,509
计入资本公积的可供出售金融资产公允价值变动	-	174,557
<u>合 计</u>	<u>-</u>	<u>198,066</u>

18. 其他资产

	<u>2009-12-31</u>	<u>2008-12-31</u>
其他应收款	1,364,711	626,004
待处理抵债资产	518,721	473,035
应收待结算及清算款项	695,584	182,111
长期待摊费用	742,056	557,336
固定资产清理	37	-
<u>继续涉入资产</u>	<u>1,346,375</u>	<u>373,250</u>
<u>合 计</u>	<u>4,667,484</u>	<u>2,211,736</u>

(1) 其他应收款

	<u>2009-12-31</u>	<u>2008-12-31</u>
<u>按性质分类:</u>		
预付款项	214,810	204,470
诉讼费	79,637	101,096
押金	73,957	49,514
备用金	44,287	22,972
其他	1,075,062	428,698
<u>其他应收款合计</u>	<u>1,487,753</u>	<u>806,750</u>
<u>减：坏账准备</u>	<u>(123,042)</u>	<u>(180,746)</u>
<u>其他应收款净值</u>	<u>1,364,711</u>	<u>626,004</u>

按账龄分类:

1 年以下	1,203,637	516,402
1-2 年	81,072	32,138
2-3 年	20,051	24,583
3 年以上	182,993	233,627
<u>其他应收款合计</u>	<u>1,487,753</u>	<u>806,750</u>
<u>减：坏账准备</u>	<u>(123,042)</u>	<u>(180,746)</u>
<u>其他应收款净值</u>	<u>1,364,711</u>	<u>626,004</u>

- ① 截至 2009 年 12 月 31 日，其他应收款中应收持有本公司 5%及 5%以上股份的股东单位款项情况如下：

股东单位	金额	款项性质
福建省财政厅	563,268	兴业证券股权转让款

兴业证券股权转让情况见附注八、(二)、13。

- ② 其他应收款坏账准备变动

	2009 年度	2008 年度
期初余额	180,746	97,219
本期计提/转回	(49,077)	107,630
本期收回以前年度核销	-	-
本期核销	(8,627)	(24,103)
期末余额	123,042	180,746

(2) 待处理抵债资产

- ① 按资产类别分类

	2009-12-31	2008-12-31
房屋建筑物	577,195	522,455
土地使用权	52,454	66,554
其他	6,085	6,085
待处理抵债资产合计	635,734	595,094
减：减值准备	(117,013)	(122,059)
待处理抵债资产净值	518,721	473,035

- ② 待处理抵债资产减值准备变动

	2009 年度	2008 年度
期初余额	122,059	108,565
本期计提	1,919	13,577
本期转出	(6,965)	(83)
期末余额	117,013	122,059

本期转出是指因处置抵债资产而转出的抵债资产减值准备。

(3) 长期待摊费用

项 目	原始金额	2008-12-31	本期增加	本期减少	本期摊销	累计摊销	2009-12-31
经营租入固定 资产改良支出	1,166,656	483,558	389,399	1,739	172,977	468,415	698,241
其他	85,817	73,778	19,515	30,195	19,283	42,002	43,815
<u>合 计</u>	<u>1,252,473</u>	<u>557,336</u>	<u>408,914</u>	<u>31,934</u>	<u>192,260</u>	<u>510,417</u>	<u>742,056</u>

(4) 继续涉入资产

	2009-12-31	2008-12-31
资产证券化业务继续涉入资产	373,250	373,250
理财产品业务继续涉入资产	973,125	-
<u>合 计</u>	<u>1,346,375</u>	<u>373,250</u>

① 资产证券化业务继续涉入资产

2007年12月本公司作为“委托人”和“发起人”以其合法所有的“信贷资产”人民币5,243,250千元及部分资金作为“信托财产”委托给作为“受托人”和“发行人”的中国对外经济贸易信托投资有限公司，设立“兴业银行2007年兴元一期信贷资产证券化信托”。兴元一期信贷资产支持证券的实际发行情况为：中国对外经济贸易信托投资有限公司在银行间债券市场发行人民币4,870,000千元优先级信贷资产支持证券，同时向本公司定向发行人民币373,250千元次级资产支持证券。具体情况如下：

信贷资产 支持证券	付息方式	票面利率	起息日	到期日	发行 价格	实际发行 量(亿元)	期末结存 量(亿元)
优先 A1 级	固定利率	5.2%	2007/12/18	2010/10/26	100 元	25.0000	0.3400
优先 A2 级	浮动利率	Y1+1.1%	2007/12/18	2010/10/26	100 元	18.0000	-
优先 B 级	浮动利率	Y1+2.15%	2007/12/18	2011/7/26	100 元	5.7000	5.7000
<u>次级</u>	固定利率	5%	2007/12/18	2012/4/26	100 元	<u>3.7325</u>	<u>3.7325</u>
<u>合 计</u>						<u>52.4325</u>	<u>9.7725</u>

“信托”一经生效，“信托财产”与本公司未设立信托的其他财产相区别。本公司依法解散、被依法撤销、被宣告破产时，本公司是唯一受益人的，“信托”终止，“信托财产”作为清算财产；本公司不是唯一受益人的，“信托”存续，“信托财产”不作为其清算财产，但是本公司持有的“信托受益权”（包含以“资产支持证券”表示的“信托受益权”以及“特别信托受益权”）作为其清算财产。

“信托财产”亦与属于“受托人”所有的财产相区别。“受托人”依法解散、被依法撤销、被宣告破产而终止，“信托财产”不属于其清算财产。

本公司作为次级资产支持证券持有人，将在所持有资产支持证券面值的限度内，承担已转移“信贷资产”未来可能发生的本金和利息损失。对作为证券化标的资产的“信贷资产”，管理层认为本公司既没有保留也没有转移“信贷资产”所有权上几乎所有的风险和报酬，且本公司未放弃对该金融资产控制，因此本公司按照继续涉入所转移金融资产的程度，即所持有次级资产支持证券的面值确认继续涉入资产，并相应确认继续涉入负债。

② 理财产品业务继续涉入资产

本公司对部份基础资产为本公司中长期信贷资产的非保本理财产品提供流动性支持承诺。承诺若本期理财产品到期前，相关的下一期理财计划募集资金不能募集到等值于相关理财基础资产转让价款的资金时，由本公司对上述差额提供一定比例范围内的流动性支持。管理层认为本公司既没有保留也没有转移“信贷资产”所有权上几乎所有的风险和报酬，因此，本公司按照继续涉入所转移金融资产的程度确认继续涉入资产，并相应确认继续涉入负债。

19. 同业及其他金融机构存放款项

	<u>2009-12-31</u>	<u>2008-12-31</u>
<u>按区域分类：</u>		
境内同业	237,013,065	182,914,282
境外同业	-	-
<u>合 计</u>	<u>237,013,065</u>	<u>182,914,282</u>
<u>按交易对手分类：</u>		
银行同业	89,732,705	73,634,743
非银行同业	147,280,360	109,279,539
<u>合 计</u>	<u>237,013,065</u>	<u>182,914,282</u>

20. 拆入资金

	<u>2009-12-31</u>	<u>2008-12-31</u>
<u>按拆入区域分类：</u>		
境内同业	1,762,582	12,512,581
境外同业	-	205,038
<u>合 计</u>	<u>1,762,582</u>	<u>12,717,619</u>

	<u>2009-12-31</u>	<u>2008-12-31</u>
<u>按交易对手分类:</u>		
银行同业	1,762,582	12,717,619
<u>非银行同业</u>	<u>-</u>	<u>-</u>
<u>合 计</u>	<u>1,762,582</u>	<u>12,717,619</u>
21. 交易性金融负债		
	<u>2009-12-31</u>	<u>2008-12-31</u>
黄金卖空	-	644,230
其中：成本	-	599,947
公允价值变动	-	44,283
22. 卖出回购金融资产款		
	<u>2009-12-31</u>	<u>2008-12-31</u>
证券	30,269,055	27,005,582
票据	15,001,430	30,400,715
<u>信贷资产</u>	<u>640,000</u>	<u>890,000</u>
<u>合 计</u>	<u>45,910,485</u>	<u>58,296,297</u>
23. 吸收存款		
	<u>2009-12-31</u>	<u>2008-12-31</u>
活期存款	455,931,290	279,520,611
其中：公司	398,129,462	242,821,656
个人	57,801,828	36,698,955
定期存款	373,398,345	278,258,163
其中：公司	284,292,665	226,063,446
个人	89,105,680	52,194,717
其他存款	71,554,813	74,647,185
其中：应解汇款及汇出汇款	876,027	839,379
存入保证金	70,303,969	73,244,760
委托资金	366,372	544,064
<u>财政性存款</u>	<u>8,445</u>	<u>18,982</u>
<u>吸收存款合计</u>	<u>900,884,448</u>	<u>632,425,959</u>

24. 应付职工薪酬

项 目	<u>2008-12-31</u>	本期增加	本期减少	<u>2009-12-31</u>
应付工资、奖金	3,169,541	3,964,109	3,282,109	3,851,541
应付各项福利	88,870	1,046,625	1,066,871	68,624
<u>工会经费和职工教育经费</u>	<u>213,704</u>	<u>174,421</u>	<u>131,537</u>	<u>256,588</u>
<u>合 计</u>	<u>3,472,115</u>	<u>5,185,155</u>	<u>4,480,517</u>	<u>4,176,753</u>

上述应付职工薪酬期末余额中无属于拖欠性质的金额。

25. 应交税费

	<u>2009-12-31</u>	<u>2008-12-31</u>
应交所得税	1,524,405	2,512,036
应交营业税	614,241	525,318
应交城市维护建设税	41,399	37,821
应交个人所得税	36,839	31,900
应交房产税	906	1,422
应交教育费附加	22,393	19,411
<u>应交其他税费</u>	<u>23,726</u>	<u>34,313</u>
<u>合 计</u>	<u>2,263,909</u>	<u>3,162,221</u>

26. 应付利息

	<u>2009-12-31</u>	<u>2008-12-31</u>
应付吸收存款利息	4,226,638	4,501,388
应付债券利息	1,086,594	1,084,322
应付同业存放利息	349,775	490,768
应付卖出回购利息	62,632	165,758
应付同业拆入资金利息	3,640	45,929
<u>应付其他利息</u>	<u>3,041</u>	<u>15,744</u>
<u>合 计</u>	<u>5,732,320</u>	<u>6,303,909</u>

27. 应付债券

	<u>2009-12-31</u>	<u>2008-12-31</u>
长期次级债务	9,966,554	6,000,000
其中：债券面值	10,000,000	6,000,000
未摊销发行费用	(33,446)	-
金融债券	54,961,310	54,941,389
其中：债券面值	55,000,000	55,000,000
未摊销发行费用	(38,690)	(58,611)
<u>混合资本债券</u>	<u>4,000,000</u>	<u>4,000,000</u>
<u>合 计</u>	<u>68,927,864</u>	<u>64,941,389</u>

(1) 长期次级债务

	<u>发行日</u>	<u>期限</u>	<u>2009-12-31</u>	<u>2008-12-31</u>
03 浮动利率 次级定期债务	2003-12-17 至 2003-12-30	61 个月	-	3,000,000
04 可赎回固定 利率次级债券	2004-12-23 至 2004-12-29	10 年	-	1,860,000
04 可赎回浮动 利率次级债券	2004-12-23 至 2004-12-29	10 年	-	1,140,000
09 兴业 01	2009-9-9 至 2009-9-11	10 年	2,005,000	-
09 兴业 02	2009-9-9 至 2009-9-11	15 年	7,995,000	-
<u>未摊销发行费用</u>			<u>(33,446)</u>	<u>-</u>
<u>合 计</u>			<u>9,966,554</u>	<u>6,000,000</u>

① 公司于 2003 年 12 月发行 30 亿元人民币次级定期债务，期限为五年零一个月，年利率为中国人民银行规定的一年期存款利率加 2.01%。该次级定期债务已于 2009 年 1 月到期。

② 公司于 2004 年 12 月发行 30 亿元人民币次级债券，期限为十年，公司可以选择在本期债券第五个计息年度的最后一日，按面值部分或全部赎回本期债券。债券采用固定利率和浮动利率两种方式：A. 固定利率债券前五个计息年度的年利率（即初始发行利率）为 5.1%；如果公司不行使赎回权，从第六年开始，票面利率在发行利率的基础上提高 3%，即为 8.1%。B. 浮动利率债券的票面利率为基准利率与基本利差之和。基准利率为发行首日和其他各计息年度的起

息日适用的中国人民银行公布的一年期整存整取定期储蓄存款利率；前五个计息年度基本利差为 2.4%；如果公司不行使赎回权，从第六年开始，后五个计息年度基本利差在前五个计息年度基本利差基础上提高 0.5%，即为 2.9%。公司已于 2009 年 12 月行使赎回权，全部赎回本期债券。

- ③ 经中国人民银行以银市场许准予字[2009]第 54 号文及中国银行业监督管理委员会以银监复[2009]260 号文批准，同意公司在全国银行间债券市场公开发行不超过 100 亿元人民币的次级债券。公司的发行情况如下：

公司于 2009 年 9 月发行 100 亿元人民币次级债券，债券名称为：兴业银行股份有限公司 2009 年第一期次级债券。其中：20.05 亿元为 10 年期固定利率品种、在第 5 年末附发行人赎回权的人民币次级债券，债券简称“09 兴业 01”，前 5 个计息年度内的票面年利率为 4.30%，若发行人不行使赎回权，则从第 6 个计息年度开始到本期债券到期为止，后 5 个计息年度内的票面年利率为 7.30%；79.95 亿元为 15 年期固定利率品种、在第 10 年末附发行人赎回权的人民币次级债券，债券简称“09 兴业 02”，前 10 个计息年度内的票面年利率为 5.17%，若发行人不行使赎回权，则从第 11 个计息年度开始到本期债券到期为止，后 5 个计息年度内的票面年利率为 8.17%。

(2) 金融债券

	发行日	期限(年)	2009-12-31	2008-12-31
06 兴业 01	2006-03-31 至 2006-04-06	5	5,000,000	5,000,000
06 兴业 03(5 年期)	2006-12-15 至 2006-12-19	5	8,000,000	8,000,000
06 兴业 03(10 年期)	2006-12-15 至 2006-12-19	10	8,000,000	8,000,000
07 兴业 01	2007-03-27 至 2007-03-29	3	7,000,000	7,000,000
07 兴业 02	2007-03-27 至 2007-03-29	5	7,000,000	7,000,000
07 兴业 03	2007-03-27 至 2007-03-29	5	5,000,000	5,000,000
08 兴业 01	2008-08-07 至 2008-08-11	3	5,655,000	5,655,000
08 兴业 02	2008-08-07 至 2008-08-11	3	5,265,000	5,265,000
08 兴业 03	2008-08-07 至 2008-08-11	5	4,080,000	4,080,000
未摊销发行费用			(38,690)	(58,611)
合计			54,961,310	54,941,389

- ① 经中国人民银行以银复[2005]77号文及中国银行业监督管理委员会以银监复[2005]253号文批准，同意公司在全国银行间债券市场发行150亿元人民币的金融债券。公司分两次发行的情况如下：
- A. 公司于2005年11月发行100亿元期限三年，年利率2.15%的人民币金融债券，债券名称为：2005年兴业银行股份有限公司债券(第一期)，债券简称“05兴业01”。
- B. 公司于2006年4月发行50亿元期限五年，年利率2.98%的人民币金融债券，债券名称为：2006年兴业银行股份有限公司债券(第一期)，债券简称“06兴业01”。
- ② 经中国人民银行以银市场许准予字[2006]第22号文及中国银行业监督管理委员会以银监复[2006]345号文批准，同意公司在全国银行间债券市场发行总额不超过350亿的金融债券。公司分两次发行的情况如下：
- A. 公司于2006年12月发行160亿元的人民币金融债券，债券名称为：2006年第二期兴业银行金融债券。其中：80亿元为期限五年，年利率3.45%的人民币金融债券，债券简称“06兴业03(5年期)”；80亿元为期限十年，年利率3.75%的人民币金融债券，债券简称“06兴业03(10年期)”。
- B. 公司于2007年3月发行190亿元的人民币金融债券，债券名称为：2007年第一期兴业银行金融债券。其中：70亿元为期限三年，年利率3.58%的人民币金融债券，债券简称“07兴业01”；70亿元为期限五年，年利率3.78%的人民币金融债券，债券简称“07兴业02”；50亿元为期限五年，浮动利率的人民币金融债券，基准利率为发行首日和其他各计息年度起息日适用的中国人民银行公布的一年期整存整取定期储蓄存款利率，基本利差为0.65%，债券简称“07兴业03”。
- ③ 经中国人民银行以银市场许准予字[2008]第24号文及中国银行业监督管理委员会以银监复[2008]187号文批准，同意公司在全国银行间债券市场公开发行不超过150亿元人民币金融债券。公司发行的情况如下：
- 公司于2008年8月发行150亿元的人民币金融债券，债券名称为：2008年第一期兴业银行金融债券。其中：56.55亿元为期限三年，年利率5.32%的人民币金融债券，债券简称“08兴业01”；52.65亿元为期限三年，浮动利率的人民币金融债券，基准利率为发行首日和其他各计息年度起息日适用的中国人民银行公布的一年期整存整取定期储蓄存款利率，基本利差为1.05%，

债券简称“08 兴业 02”；40.80 亿元为期限五年，浮动利率的人民币金融债券，基准利率为发行首日和其他各计息年度起息日适用的中国人民银行公布的一年期整存整取定期储蓄存款利率，基本利差为 1.25%，债券简称“08 兴业 03”。

公司金融债券在发行结束后按照中国人民银行的有关规定在全国银行间债券市场流通转让。

(3) 混合资本债券

	发行日	期限(年)	2009-12-31	2008-12-31
06 兴业 02 固	2006-09-28 至 2006-09-29	15	3,000,000	3,000,000
06 兴业 02 浮	2006-09-28 至 2006-09-29	15	1,000,000	1,000,000
<u>合 计</u>			<u>4,000,000</u>	<u>4,000,000</u>

经中国人民银行以银市场许准予字[2006]第 16 号文及中国银行业监督管理委员会以银监复[2005]324 号文批准，同意公司在全国银行间债券市场公开发行 40 亿元人民币混合资本债券。公司于 2006 年 9 月发行 40 亿元期限 15 年的人民币混合资本债券，债券名称为：2006 年兴业银行混合资本债券。在本期债券发行满十年之日起至到期日期间，经中国银行业监督管理委员会批准，公司有权按面值一次性赎回全部本期债券。公司行使提前赎回的权利无需征得债券持有人的同意。

- ① 本期固定利率债券(债券简称为：06 兴业 02 固)第一个计息年度至第十个计息年度的年利率(即“初始发行利率”)为 4.94%；如果公司在本期债券发行满十年之日不行使提前赎回权，从第十一个计息年度开始，债券利率在初始发行利率的基础上提高 2.8%。
- ② 本期浮动利率债券(债券简称为：06 兴业 02 浮)的年利率为基准利率与基本利差之和；基准利率为发行首日和其他各计息年度的起息日适用的中国人民银行公布的一年期整存整取定期储蓄存款利率；前十个计息年度基本利差(即“初始基本利差”)为 1.82%；如果公司在本期债券发行满十年之日不行使提前赎回权，从第十一个计息年度开始每个计息年度基本利差为在初始基本利差基础上提高 1%。

28. 其他负债

	<u>2009-12-31</u>	<u>2008-12-31</u>
本票	480,527	424,624
应付待结算及清算款项	1,018,247	374,590
应付股利	3,081	2,573
继续涉入负债	1,346,375	373,250
<u>其他应付款</u>	<u>1,402,222</u>	<u>1,832,923</u>
<u>合 计</u>	<u>4,250,452</u>	<u>3,007,960</u>

(1) 应付股利

截至2009年12月31日，应付股利中无应付持有本公司5%及5%以上股份的股东单位的款项。

(2) 其他应付款项

截至2009年12月31日，其他应付款项中无应付持有本公司5%及5%以上股份的股东单位的款项。

29. 股本

	<u>2008-12-31</u>		<u>本期增减</u>	<u>2009-12-31</u>	
	<u>数量</u>	<u>比例 (%)</u>		<u>数量</u>	<u>比例 (%)</u>
一、有限售条件股份	1,020,000	20.40	-	1,020,000	20.40
国家股	1,020,000	20.40	-	1,020,000	20.40
二、无限售条件股份	3,980,000	79.60	-	3,980,000	79.60
<u>人民币普通股</u>	<u>3,980,000</u>	<u>79.60</u>	<u>-</u>	<u>3,980,000</u>	<u>79.60</u>
<u>三、股份总数</u>	<u>5,000,000</u>	<u>100.00</u>	<u>-</u>	<u>5,000,000</u>	<u>100.00</u>

30. 资本公积

	<u>可供出售金融资产</u>			<u>其他资本公积</u>	<u>合计</u>
	<u>股本溢价</u>	<u>公允价值变动, 税后</u>			
<u>2007-12-31</u>	<u>17,525,842</u>	<u>(204,149)</u>	<u>34,331</u>	<u>17,356,024</u>	
本期增加	-	342,670	4,876	347,546	
本期减少	-	(7,603)	-	(7,603)	
<u>2008-12-31</u>	<u>17,525,842</u>	<u>130,918</u>	<u>39,207</u>	<u>17,695,967</u>	
本期增加	-	-	-	-	
本期减少	-	(447,132)	(9,396)	(456,528)	
<u>2009-12-31</u>	<u>17,525,842</u>	<u>(316,214)</u>	<u>29,811</u>	<u>17,239,439</u>	

其他资本公积本期减少数人民币9,396千元系按权益法核算九江银行股份有限公司产生的资本公积。

31. 盈余公积

	法定盈余公积	任意盈余公积	合计
<u>2007-12-31</u>	<u>1,968,090</u>	<u>296,621</u>	<u>2,264,711</u>
本期增加	1,138,503	-	1,138,503
本期减少	-	-	-
<u>2008-12-31</u>	<u>3,106,593</u>	<u>296,621</u>	<u>3,403,214</u>
本期增加	-	-	-
本期减少	-	-	-
<u>2009-12-31</u>	<u>3,106,593</u>	<u>296,621</u>	<u>3,403,214</u>

根据公司法规定公司分配当年税后利润时，应当提取利润的百分之十列入公司法定公积金。公司法定公积金累计额为公司注册资本的百分之五十以上的，可以不再提取。2010年3月2日第六届董事会第二十一次会议决议通过《兴业银行2009年度利润分配预案》，公司本期不提取法定盈余公积。

32. 一般风险准备

	2009 年度	2008 年度
期初余额	6,380,278	4,773,867
本期计提	<u>1,720,351</u>	<u>1,606,411</u>
期末余额	<u>8,100,629</u>	<u>6,380,278</u>

本公司根据财政部《关于印发〈金融企业呆账准备提取管理办法〉的通知》（财金[2005]49号）、《关于呆账准备提取有关问题的通知》（财金[2005]90号）的相关规定按照一定比例从净利润中提取一般风险准备，作为利润分配处理，是股东权益的组成部分，用于弥补尚未识别的与风险资产相关的可能性损失。

- (1) 2009年5月18日，公司股东大会审议通过《兴业银行2008年度利润分配预案》，提取一般风险准备人民币1,606,411千元。
- (2) 2010年3月2日第六届董事会第二十一次会议决议通过《兴业银行2009年度利润分配预案》，提取一般风险准备人民币1,720,351千元。

33. 未分配利润

	<u>2009 年度</u>	<u>2008 年度</u>
当期净利润	13,281,943	11,385,027
期初未分配利润	16,542,587	9,502,474
提取法定盈余公积金	-	(1,138,503)
提取一般风险准备	(1,720,351)	(1,606,411)
<u>分配普通股股利</u>	<u>(2,250,000)</u>	<u>(1,600,000)</u>
<u>期末未分配利润</u>	<u>25,854,179</u>	<u>16,542,587</u>

(1) 提取法定盈余公积参见附注六、31。

(2) 提取一般风险准备参见附注六、32。

(3) 分配普通股股利

① 2009 年 5 月 18 日，公司股东大会审议通过《兴业银行 2008 年度利润分配预案》，决定以 2007 年 A 股发行后 50 亿股普通股为基数，每 10 股派发现金股利人民币 4.5 元(税前)，共分配现金红利人民币 22.5 亿元。

② 2010 年 3 月 2 日第六届董事会第二十一次会议决议通过《兴业银行 2009 年度利润分配预案》，拟分配普通股股利，每 10 股派发现金股利人民币 5 元(含税)，共分配现金红利人民币 25 亿元。该预案尚需提交股东大会审议批准，拟分配的股利不确认为 2009 年 12 月 31 日的负债。

34. 利息净收入

	<u>2009 年度</u>	<u>2008 年度</u>
<u>利息收入:</u>		
存放中央银行利息收入	1,652,449	1,677,631
存放同业款项利息收入	1,957,832	1,453,953
拆出资金利息收入	321,480	744,858
买入返售利息收入	2,992,174	6,966,888
发放贷款和垫款利息收入	37,087,462	36,520,043
其中：公司贷款和垫款利息收入	25,284,899	21,834,867
个人贷款和垫款利息收入	6,971,932	9,283,057
票据贴现及转贴现利息收入	4,830,631	5,402,119
投资利息收入	6,026,271	5,159,352
<u>其他利息收入</u>	<u>1,136</u>	<u>2,138</u>
<u>小 计</u>	<u>50,038,804</u>	<u>52,524,863</u>
其中：已减值金融资产利息收入	133,857	133,767

	<u>2009 年度</u>	<u>2008 年度</u>
<u>利息支出：</u>		
同业及其他金融机构存放利息支出	3,819,805	4,947,993
拆入资金利息支出	158,903	303,991
卖出回购利息支出	606,584	2,404,423
吸收存款利息支出	12,420,480	12,389,492
转贴现及再贴现利息支出	3,153,738	3,752,983
债券利息支出	2,665,229	2,525,629
<u>其他利息支出</u>	<u>12,328</u>	<u>7,897</u>
<u>小 计</u>	<u>22,837,067</u>	<u>26,332,408</u>
<u>利息净收入</u>	<u>27,201,737</u>	<u>26,192,455</u>
35. 手续费及佣金净收入		
	<u>2009 年度</u>	<u>2008 年度</u>
<u>手续费及佣金收入：</u>		
支付结算手续费收入	85,285	102,536
银行卡手续费收入	533,782	363,772
代理业务手续费收入	508,754	598,286
担保承诺手续费收入	261,859	199,904
交易业务手续费收入	68,548	55,305
托管业务手续费收入	153,516	135,582
咨询顾问手续费收入	1,766,527	1,107,961
<u>其他手续费收入</u>	<u>103,899</u>	<u>361,225</u>
<u>小 计</u>	<u>3,482,170</u>	<u>2,924,571</u>
<u>手续费及佣金支出</u>	<u>366,175</u>	<u>300,727</u>
<u>手续费及佣金净收入</u>	<u>3,115,995</u>	<u>2,623,844</u>

36. 投资收益

	<u>2009 年度</u>	<u>2008 年度</u>
以成本法核算的被投资单位宣告分派的利润	2,125	1,000
按权益法确认的投资收益	43,866	5,192
可供出售股权投资收益	765,471	169,670
债券买卖价差收益	222,625	90,829
贵金属买卖收益	70,180	185,243
交易性金融负债投资收益	15	-
<u>衍生工具损益</u>	<u>(96,770)</u>	<u>(1,116)</u>
<u>合 计</u>	<u>1,007,512</u>	<u>450,818</u>

37. 公允价值变动收益

	<u>2009 年度</u>	<u>2008 年度</u>
衍生工具公允价值变动收益	(26,135)	(92,201)
交易性金融资产公允价值变动收益	(30,845)	89,628
交易性金融负债公允价值变动收益	44,283	(44,283)
<u>贵金属公允价值变动收益</u>	<u>(560)</u>	<u>(77,517)</u>
<u>合 计</u>	<u>(13,257)</u>	<u>(124,373)</u>

38. 营业税金及附加

	<u>2009 年度</u>	<u>2008 年度</u>
营业税	2,094,712	1,766,660
城建税	140,748	117,569
教育费附加	76,450	64,216
<u>其他税费</u>	<u>9,228</u>	<u>8,066</u>
<u>合 计</u>	<u>2,321,138</u>	<u>1,956,511</u>

39. 业务及管理费

	<u>2009 年度</u>	<u>2008 年度</u>
职工薪酬	5,185,155	5,060,366
折旧与摊销	712,858	581,890
办公费	2,066,032	1,775,359
租赁费	767,278	574,418
宣传费	824,767	751,518

	<u>2009 年度</u>	<u>2008 年度</u>
业务招待费	358,131	243,478
差旅费	182,939	191,610
车船燃料费	266,650	229,134
监管费	127,449	118,363
专业服务费	299,878	223,963
邮电费	186,224	167,592
税金	97,571	58,038
水电费	99,172	78,570
维修费	49,462	47,807
其他	<u>249,995</u>	<u>246,438</u>
<u>合 计</u>	<u>11,473,561</u>	<u>10,348,544</u>
40. 资产减值损失		
	<u>2009 年度</u>	<u>2008 年度</u>
拆出资金减值损失	-	(3,000)
应收款项类投资减值损失	6,487	-
持有至到期投资减值损失	-	60,553
贷款减值损失	559,131	3,237,662
其他应收款坏账损失	(49,077)	107,630
抵债资产减值损失	<u>1,919</u>	<u>13,577</u>
<u>合 计</u>	<u>518,460</u>	<u>3,416,422</u>
41. 营业外收入		
	<u>2009 年度</u>	<u>2008 年度</u>
非流动资产处置利得	27,812	5,653
其中：固定资产处置利得	16,478	5,435
抵债资产处置利得	11,334	218
罚没罚款收入	966	457
久悬未取款收入	778	33
收到的税费返还	27,422	22,638
其他	<u>82,139</u>	<u>68,738</u>
<u>合 计</u>	<u>139,117</u>	<u>97,519</u>

42. 营业外支出

	<u>2009 年度</u>	<u>2008 年度</u>
非流动资产处置损失合计	6,701	1,188
其中：固定资产处置损失	858	1,188
抵债资产处置损失	5,843	-
久悬未取款返还支出	507	907
捐赠支出	15,975	19,565
罚没罚款支出	32,549	2,964
<u>其他</u>	<u>70,677</u>	<u>5,797</u>
<u>合 计</u>	<u>126,409</u>	<u>30,421</u>

43. 所得税费用

(1) 项目

	<u>2009 年度</u>	<u>2008 年度</u>
当期应纳所得税额	3,542,969	3,856,980
递延所得税	254,662	(1,025,488)
<u>补提以前年度少提所得税</u>	<u>149,911</u>	<u>(179,230)</u>
<u>合 计</u>	<u>3,947,542</u>	<u>2,652,262</u>

(2) 报表中列示的所得税与根据法定税率25%计算得出的金额间存在的差异如下：

	<u>2009 年度</u>	<u>2008 年度</u>
税前利润	17,229,485	14,037,288
按法定税率计算的所得税	4,307,371	3,509,322
<u>调整以下项目的税务影响：</u>		
免税收入	(618,174)	(668,860)
不得抵扣项目	121,806	12,641
补缴的所得税	149,911	(179,230)
<u> 部分税务管辖区适用较低税率的影响</u>	<u>(13,372)</u>	<u>(21,611)</u>
<u>所得税</u>	<u>3,947,542</u>	<u>2,652,262</u>

44、基本每股收益和稀释每股收益的计算过程

	<u>2009 年度</u>	<u>2008 年度</u>
归属于公司普通股股东的净利润	13,281,943	11,385,027
本公司发行在外普通股的加权平均数（千股）	5,000,000	5,000,000
基本和稀释每股收益（元）	2.66	2.28
扣除非经常性损益后归属于公司普通股股东的净利润	1,2596,132	11,187,454
扣除非经常性损益后基本和稀释每股收益（元）	2.52	2.24

45、其他综合收益

	<u>2009 年度</u>	<u>2008 年度</u>
(1) 可供出售金融资产产生的利得（损失）金额	(538,824)	270,493
减：前期计入其他综合收益当期转入损益的金额	(57,350)	176,384
可供出售金融资产产生的所得税影响	<u>149,043</u>	<u>(111,810)</u>
小 计	<u>(447,131)</u>	<u>335,067</u>
(2) 按照权益法核算的在被投资单位其他综合收益中所享有的份额	(11,883)	6,501
减：前期计入其他综合收益当期转入损益的金额	(645)	-
按照权益法核算的在被投资单位其他综合收益中所享有的份额产生的所得税影响	<u>3,132</u>	<u>(1,625)</u>
小 计	<u>(9,396)</u>	<u>4,876</u>
合 计	<u>(456,527)</u>	<u>339,943</u>

46. 现金流量表附注

(1) 将净利润调节为经营活动现金流量：

	<u>2009 年度</u>	<u>2008 年度</u>
①将净利润调节为经营活动现金流量		
净利润	13,281,943	11,385,027
加：资产减值准备	518,460	3,416,422
固定资产折旧	446,939	381,149
无形资产摊销	73,659	70,201
长期待摊费用和其他长期资产摊销	172,977	113,715

	<u>2009 年度</u>	<u>2008 年度</u>
处置固定资产、无形资产和其他长期资产的损失	(21,121)	(4,454)
固定资产报废损失	-	-
公允价值变动损失	13,257	124,373
投资损失	(7,033,783)	(5,610,170)
递延所得税资产减少	260,540	(1,011,986)
递延所得税负债增加	(5,877)	(13,502)
经营性应收项目的减少	(238,202,621)	(159,258,110)
经营性应付项目的增加	299,731,274	150,854,757
发行债券利息支出	2,665,229	2,525,628
其他	<u>(52,719)</u>	<u>355,483</u>
<u>经营活动产生的现金流量净额</u>	<u>71,848,157</u>	<u>3,328,533</u>
② 不涉及现金收支的重大投资和筹资活动：		
债务转为资本	-	-
一年内到期的可转换公司债券	-	-
融资租入固定资产	-	-
③ 现金及现金等价物净变动情况：		
现金的期末余额	182,823,830	148,111,837
减：现金的期初余额	(148,111,837)	(161,239,181)
加：现金等价物的期末余额	41	43
减：现金等价物的期初余额	<u>(43)</u>	<u>(1,388,025)</u>
<u>现金及现金等价物净增加额</u>	<u>34,711,991</u>	<u>(14,515,327)</u>
(2) 现金及现金等价物		
	<u>2009-12-31</u>	<u>2008-12-31</u>
<u>现金：</u>		
库存现金	2,904,339	2,307,180
可用于支付的存放中央银行款项	69,618,870	59,375,111
三个月以内的存放同业款项	35,344,200	38,247,679
三个月以内的拆出资金	7,459,692	7,207,664
<u>三个月以内的买入返售金融资产</u>	<u>67,496,729</u>	<u>40,974,203</u>
<u>小 计</u>	<u>182,823,830</u>	<u>148,111,837</u>

	<u>2009-12-31</u>	<u>2008-12-31</u>
<u>现金等价物：</u>		
<u>三个月以内的证券投资</u>	<u>41</u>	<u>43</u>
<u>小 计</u>	<u>41</u>	<u>43</u>
<u>合 计</u>	<u>182,823,871</u>	<u>148,111,880</u>

七、分部报告

地区分部是指本公司在特定的区域经济环境下提供产品或服务，并且承担着不同于在其他区域经济环境下经营的风险和报酬的特定组合。

本公司按地区分部对收入、支出、资产、负债及资本性支出等进行分析。

本公司主要数据按以下地区分部列示：

总行(包含总行本部及总行经营性机构)、福建、北京、上海、广东、浙江、江苏、其他(除上述分部外)。

1. 2009年度地区分部

	总行	福建	北京	上海	广东	浙江	江苏	其他	抵销额	合计
①营业收入	2,593,700	5,721,534	2,859,707	3,292,317	3,115,276	2,527,826	1,501,381	10,067,304	-	31,679,045
利息净收入	1,272,798	4,689,308	2,483,031	2,710,290	2,710,149	2,406,952	1,437,773	9,491,436	-	27,201,737
其中：分部间 利息净收入	(4,817,383)	976,154	1,517,263	1,500,903	992,854	168,309	(182,886)	(155,214)	-	-
手续费及佣金净收入	888,566	231,513	375,323	521,616	392,796	109,548	56,819	539,814	-	3,115,995
其他收入	432,336	800,713	1,353	60,411	12,331	11,326	6,789	36,054	-	1,361,313
②营业支出	(2,599,612)	(1,854,102)	(977,053)	(1,072,669)	(1,336,924)	(1,136,089)	(799,472)	(4,686,346)	-	(14,462,267)
③营业利润	(5,912)	3,867,432	1,882,654	2,219,648	1,778,352	1,391,737	701,909	5,380,958	-	17,216,778
④资产总额	464,775,588	158,391,402	130,557,175	148,677,069	157,566,751	81,572,637	66,643,803	418,222,776	(294,245,649)	1,332,161,552
⑤负债总额	421,088,083	154,771,169	128,760,334	146,476,433	155,975,833	80,439,531	65,994,402	413,303,955	(294,245,649)	1,272,564,091
⑥补充资料										
A. 发放贷款和垫款总额	15,271,900	106,332,727	49,203,482	54,977,267	77,321,158	69,252,854	39,110,801	290,127,272	-	701,597,461
B. 资本性支出	516,893	143,731	143,682	22,446	206,617	100,611	53,293	540,021	-	1,727,294
C. 折旧与摊销	155,616	113,141	23,698	40,211	98,964	67,651	23,541	190,036	-	712,858
D. 信用承诺	19,521,802	13,257,530	2,033,374	4,007,160	13,629,588	21,417,349	14,369,426	76,325,933	-	164,562,162
E. 资产减值损失	3,944	(129,758)	75,422	(22,983)	(197,940)	6,842	164,742	618,191	-	518,460

2. 2008年度地区分部

	总行	福建	北京	上海	广东	浙江	江苏	其他	抵销额	合计
①营业收入	4,438,961	5,192,916	2,403,093	3,049,273	3,212,341	2,389,497	1,209,691	7,819,209	-	29,714,981
利息净收入	3,176,134	4,889,832	2,208,510	2,762,368	2,765,118	2,157,257	1,129,143	7,104,093	-	26,192,455
其中：分部间 利息净收入	(3,136,131)	893,784	1,130,792	1,242,715	961,895	(290,389)	34,405	(837,071)	-	-
手续费及佣金净收入	750,487	256,941	166,616	237,839	252,130	219,547	68,134	672,150	-	2,623,844
其他收入	512,340	46,143	27,967	49,066	195,093	12,693	12,414	42,965	-	898,681
②营业支出	(3,066,378)	(2,235,545)	(908,834)	(1,226,299)	(1,716,998)	(1,439,144)	(678,730)	(4,472,863)	-	(15,744,791)
③营业利润	1,372,583	2,957,371	1,494,259	1,822,974	1,495,343	950,353	530,961	3,346,346	-	13,970,190
④资产总额	444,551,252	121,723,492	98,951,831	117,495,322	115,015,933	76,224,561	35,537,044	273,549,669	(262,150,279)	1,020,898,825
⑤负债总额	408,049,536	118,768,625	97,465,569	115,571,058	113,576,603	75,311,719	35,012,529	270,271,419	(262,150,279)	971,876,779
⑥补充资料										
A. 发放贷款和垫款总额	24,492,579	81,497,832	32,340,770	44,269,463	60,902,650	54,882,867	26,993,880	174,006,388	-	499,386,429
B. 资本性支出	214,106	178,792	60,192	42,313	169,201	188,872	36,899	692,369	-	1,582,744
C. 折旧与摊销	180,188	96,422	19,916	39,752	58,142	49,336	18,117	120,017	-	581,890
D. 信用承诺	31,797,873	11,882,386	2,639,597	4,226,261	13,774,394	30,053,320	10,720,627	61,912,476	-	167,006,934
E. 资产减值损失	246,393	362,704	76,291	304,177	382,430	471,675	188,988	1,383,764	-	3,416,422

八、关联方关系及交易

(一) 关联方

本公司的关联方包括：持股5%及5%以上股东及其控股股东；持股比例在5%及5%以上股东的直接、间接、共同控制或可施加重大影响的法人或其他组织（以下简称“持股5%及5%以上股东关联的单位”）；董事、监事、高级管理人员及其近亲属（以下简称“关键管理人员及其近亲属”）；董事、监事、高级管理人员及其近亲属直接、间接、共同控制或可施加重大影响的法人或其他组织（以下简称“关键管理人员关联的单位”）。

1. 持有本公司5%及5%以上股份的股东

(1) 概况

	<u>经济性质</u>	<u>注册地</u>	<u>主营业务</u>	<u>法定代表人</u>
福建省财政厅	机关法人	福州	综合管理福建省财政收支，财税政策等	陈小平
恒生银行有限公司	有限公司	香港	金融服务	梁高美懿

(2) 注册资本及其变化

	<u>2009-12-31</u>	<u>2008-12-31</u>
福建省财政厅	-	-
恒生银行有限公司	1,100,000 万港元	1,100,000 万港元

(3) 所持股份或权益及其变化

	单位：万股							
	<u>2008-12-31</u>		<u>本期增加</u>		<u>本期减少</u>		<u>2009-12-31</u>	
	<u>股数</u>	<u>比例%</u>	<u>股数</u>	<u>比例%</u>	<u>股数</u>	<u>比例%</u>	<u>股数</u>	<u>比例%</u>
福建省财政厅	104,005	20.80	-	-	-	-	104,005	20.80
恒生银行有限公司	63,909	12.78	-	-	-	-	63,909	12.78

2. 持股5%及5%以上股东关联的单位概况

单位：人民币万元

	<u>经济性质</u>	<u>注册地</u>	<u>注册资本</u>	<u>主营业务</u>	<u>法定代表人</u>
恒生银行（中国）有限公司	有限公司	上海	450,000	金融服务	梁高美懿

3. 关键管理人员关联的单位的概况

单位：人民币万元

	<u>经济性质</u>	<u>注册地</u>	<u>注册资本</u>	<u>主营业务</u>	<u>法定代表人</u>	<u>备注</u>
中国电子信息产业集团公司	国有企业	北京	793,022	电子信息技术及产品的研发、制造、贸易、服务	熊群力	A、B
中粮集团有限公司	国有企业	北京	31,223	贸易、食品加工、房地产、酒店、金融	宁高宁	A、B
光大永明人寿保险公司	外资企业	天津	149,900	人寿保险	解植春	B
厦门大学	事业单位	厦门	-	教育	朱崇实	A、B
中粮财务有限责任公司	国有企业	北京	100,000	对成员单位理财融资等相关业务提供服务	邬小蕙	A、B
中英人寿保险有限公司	外资企业	上海	50,000	人寿保险	邬小蕙	A、B
招商局实业发展(深圳)有限公司	外资企业	深圳	1,000 万美元	投资兴办工业和其他实业	洪小源	A

备注为A的关联方系于2009年12月31日，本公司关键管理人员关联的单位。

备注为B的关联方系于2008年12月31日，本公司关键管理人员关联的单位。

(二) 关联方交易

关联交易主要包括：对关联方发放贷款，办理承兑、信用证、保函及接受存款等业务。本公司与关联公司交易的条件及利率均按本公司业务的一般规定来执行。

1. 存放同业款项

	<u>2009-12-31</u>	<u>2008-12-31</u>
恒生银行有限公司	108,532	11,943

2. 拆出资金

	<u>2009-12-31</u>	<u>2008-12-31</u>
恒生银行(中国)有限公司	-	200,000

3. 衍生金融工具

	交易类型	<u>2009-12-31</u>		<u>2008-12-31</u>	
		名义价值	公允价值	名义价值	公允价值
恒生银行有限公司	汇率衍生	-	-	220,475	863
恒生银行(中国)有限公司	利率衍生	-	-	250,000	1,198
恒生银行(中国)有限公司	汇率衍生	205,090	(326)	-	-

4. 买入返售金融资产

	<u>2009-12-31</u>	<u>2008-12-31</u>
恒生银行(中国)有限公司	-	188,000

5. 发放贷款和垫款

	<u>2009-12-31</u>	<u>2008-12-31</u>
A. 持股 5%及 5%以上股东	-	-
B. 持股 5%及 5%以上股东关联的单位	-	-
C. 关键管理人员及其近亲属	2,620	2,933
D. 关键管理人员关联的单位	-	600,000
<u>合 计</u>	<u>2,620</u>	<u>602,933</u>

6. 其他应收款

	<u>2009-12-31</u>	<u>2008-12-31</u>
福建省财政厅	563,268	-

7. 拆入资金

	<u>2009-12-31</u>	<u>2008-12-31</u>
恒生银行(中国)有限公司	-	205,038

8. 同业存放

	<u>2009-12-31</u>	<u>2008-12-31</u>
恒生银行(中国)有限公司	11,168	-

9. 吸收存款

	<u>2009-12-31</u>	<u>2008-12-31</u>
A. 持股 5%及 5%以上股东	7,614,910	9,249,766
B. 持股 5%及 5%以上股东关联的单位	-	6,109
C. 关键管理人员及其近亲属	27,138	12,912
<u>D. 关键管理人员关联的单位</u>	<u>69,097</u>	<u>45,291</u>
<u>合 计</u>	<u>7,711,145</u>	<u>9,314,078</u>

10. 利息收入

	<u>2009 年度</u>	<u>2008 年度</u>
A. 持股 5%及 5%以上股东	-	-
B. 持股 5%及 5%以上股东关联的单位	2,181	10,450
C. 关键管理人员及其近亲属	291	209
<u>D. 关键管理人员关联的单位</u>	<u>27,739</u>	<u>56,715</u>
<u>合 计</u>	<u>30,211</u>	<u>67,374</u>

11. 利息支出

	<u>2009 年度</u>	<u>2008 年度</u>
A. 持股 5%及 5%以上股东	49,553	143,796
B. 持股 5%及 5%以上股东关联的单位	11	180
C. 关键管理人员及其近亲属	75	118
<u>D. 关键管理人员关联的单位</u>	<u>2,767</u>	<u>1,949</u>
<u>合 计</u>	<u>52,406</u>	<u>146,043</u>

12. 授信额度

	<u>2009 年度</u>	<u>2008 年度</u>
恒生银行有限公司及恒生银行（中国）有限公司	4,000,000	-
<u>中粮集团有限公司及中粮财务有限责任公司</u>	<u>1,800,000</u>	<u>3,800,000</u>
<u>合 计</u>	<u>5,800,000</u>	<u>3,800,000</u>

13. 处置抵债股权

根据公司第六届董事会第十八次会议审议通过的《关于兴业证券抵债股权处置的议案》，公司于2009年12月将福州分行及厦门分行持有的兴业证券股份有限公司股份120,640千股转让给福建省财政厅，股份转让价格为人民币804,669千元，每股6.67元。合同约定采取分期付款支付方式支付转让价款，2009年末已收到第一期股份转让款人民币241,401千元，第二期股份转让款人民币563,268千元应于合同生效之日起一年内付清，最迟不得迟于2010年12月31日。公司2009年确认可供出售股权投资处置收益人民币753,394千元。

14. 股份认购承诺

公司第一大股东福建省财政厅承诺，将按持股比例参与认购公司根据配股方案(经公司六届十九次董事会通过)发行的股份。该认购承诺需待配股方案获得公司股东大会批准及国家有权机关核准后方可实施。

九、风险管理

1. 风险管理概述

本公司接受各种期限的固定或浮动利率存款，再运用取得的资金进行投资或贷款，从中赚取利润。在这过程中，本公司会面对各种不同的风险，以下为几种主要风险的描述及分析。

信用风险：信用风险是指由于客户违约或信用下降而造成损失的可能性和收益的不确定性。

市场风险：市场风险是指因市场价格(利率、汇率、商品价格等)的不利变动而使本公司表内和表外业务发生收益的不确定性或损失的可能性。

流动性风险：流动性风险是指公司无力为负债的减少或资产的增加提供融资的可能性，即当银行流动性不足时，它无法以合理的成本迅速增加负债或变现资产获得足够的资金，从而会引发流动性支付危机导致挤兑情况发生。

操作风险：操作风险是指由于不完善或有问题的内部程序、员工和信息科技系统，以及外部事件所造成损失的风险。

本公司制定了政策及程序以识别及分析上述风险，并设定了适当的风险限额和控制机制，并利用管理信息系统以监控这些风险和限额。本公司借鉴风险管理领先实践，定期修订并加强风险管理制度和系统管理以反映市场和产品的最新变化。内部审计部门定期进行审核以确保遵从本公司相关政策及程序。

2. 信用风险

本公司的信用风险主要来自于贷款、资金拆放、票据承兑、信用证、银行保函等业务。本公司通过授信前尽职调查、贷款审批程序、贷后监控和清收管理程序来确认和管理上述风险。

本公司设立了风险管理部、授信审批部、特殊资产经营部等部门负责信用风险的管理，包括信用风险管理有关的政策、制度和操作办法的制订、风险管理技术开发及工具应用，以及风险监测和检查监督等工作。

本公司在授信审批部下设四个区域审批中心（北京、上海、广州、福建审批中心），负责对分行上报的项目进行集中审批。此外，本公司还设立了信用审批委员会、信用责任追究委员会等专门委员会，信用审批委员会负责审批权限内的信用业务，信用责任追究委员会负责有关信用业务的责任认定追究。

本公司制订了一整套规范的信贷审批和管理流程，并在全行范围内实施。公司贷款和零售贷款的信贷管理程序可分为：信贷调查、信贷审查、信贷审批、信贷放款、贷后监控和清收管理。另外，本公司制订了《授信工作尽职制度》，明确授信业务各环节的工作职责，有效控制信贷风险，并加强信贷合规监管。

本公司制定了《信用业务准入细则》等行业投向管理制度，按照“比例控制、合理分布、区别对待、阶段调整”的原则，对国家政策支持发展的行业和已经开始进入稳定成长期的行业适当增加投入；谨慎对待已经进入成熟期、市场趋于饱和的行业，在科学判断的基础上，决定增加或减少资金的投入量；对于前景趋于弱化的行业相应压缩投入、逐步退出。

本公司建立了客户信用评级制度，对影响客户未来偿付能力的各种因素及变化趋势进行全面系统考察，在定性分析和定量分析的基础上，揭示、评价受评客户的信用风险、偿债能力。信用等级评定结果是制定信用业务政策、调整优化信用业务客户结构、确定单个客户信用业务决策的重要依据。

本公司要求办理信用业务时应根据信用业务可能发生的损失程度大小测算风险度。测算时将涉及的主要相关要素转换成相关系数，综合测算可能发生损失程度的大小，测算的结果作为授信调查、审查以及收益与风险平衡决策的重要参考。

本公司加强对信贷业务的监测预警工作，制订了《信用风险预警处置管理办法》，通过内、外信息来源渠道获取各种信用风险信息，在全公司范围内进行预警通报，并采取相应措施防范化解风险；本公司开发了信贷管理信息系统，通过系统对客户经营情况和本公司信贷资产情况进行动态监测、实时预警和事前控制，随时提供管理信息和建议，及时发现与防范信用风险。

本公司实行行业限额管理，制定行业限额管理实施方案，对重点信贷投放的行业设置相关限额指标，按月对各行业贷款占比进行监测，通过每季度收集分支机构上报的行业限额执行情况报告，汇总分析全行行业限额管理状况，适时调整优化各行业限额指标，并提出措施引导分行优化结构、控制贷款集中度风险。

本公司为准确识别信贷资产的风险状况、合理反映经风险调整后的收益状况，引导经营机构优化资本及信贷资源的配置，强化经营机构的风险意识，制定了《信贷资产风险分类实施办法》、《信贷资产风险分类实施标准》等制度，在中国银行业监督管理委员会五级分类制度的基础上，将本公司信贷资产风险分为九级，分别是正常一级、正常二级、正常三级、关注一级、关注二级、关注三级、次级、可疑级、损失级。本公司根据贷款的不同级别，采取不同的管理政策，并相应计提拨备。

财务担保及贷款承诺产生的风险在实质上与贷款和垫款的风险相似。因此，该类交易的申请、贷后管理以及抵质押担保等要求与贷款和垫款业务相同。

(1) 风险集中度分析

在地理、经济或者行业等因素的变化对本公司的交易对手产生相似影响的情况下，如交易对手集中于某一行业或地区，或共同具备某些经济特性，则会产生信用集中风险。本公司的金融工具分散在不同的行业、地区和产品之间。

本公司主要为境内客户提供贷款及担保。因为中国各地区的经济发展均有其独特的特点，因此不同地区的信用风险亦不相同。

本公司发放贷款和垫款的行业集中度和地区集中度详情，请参见附注六、9。

(2) 不考虑任何担保物及其他信用提高措施的最大信用风险敞口

	<u>2009-12-31</u>	<u>2008-12-31</u>
存放中央银行款项	168,999,948	125,516,670
存放同业款项	42,364,549	96,725,118
拆出资金	13,684,318	13,197,711
交易性金融资产	3,363,484	6,691,211
衍生金融资产	1,399,035	3,764,640
买入返售金融资产	195,884,147	117,275,478
发放贷款和垫款	691,962,535	489,985,774
可供出售债券投资	111,067,953	77,083,672
应收款项类投资	40,786,092	18,622,269
持有至到期投资	42,354,237	55,539,887
<u>其他金融资产</u>	<u>7,575,835</u>	<u>5,270,069</u>
<u>表内信用风险敞口合计</u>	<u>1,319,442,133</u>	<u>1,009,672,499</u>
<u>信用承诺信用风险敞口</u>	<u>164,562,162</u>	<u>167,006,934</u>
<u>最大信用风险敞口</u>	<u>1,484,004,295</u>	<u>1,176,679,433</u>

其他金融资产主要包括应收利息、其他应收款、应收待结算及清算款项。

(3) 本公司发放贷款和垫款、同业款项和投资的信用质量分析

	2009-12-31			
	发放贷款和垫款	同业款项	投资	合计
<u>已减值:</u>				
<u> 单项评估</u>				
资产总额	3,579,148	137,776	136,563	3,853,487
减值准备	(1,775,872)	(137,776)	(136,563)	(2,050,211)
<u>资产净值</u>	<u>1,803,276</u>	<u>-</u>	<u>-</u>	<u>1,803,276</u>
<u> 组合评估</u>				
资产总额	389,773	-	-	389,773
减值准备	(257,404)	-	-	(257,404)
<u>资产净值</u>	<u>132,369</u>	<u>-</u>	<u>-</u>	<u>132,369</u>
<u>已逾期未单项减值:</u>				
资产总额	1,266,510	-	-	1,266,510
其中:				
逾期 90 天以内	1,266,510	-	-	1,266,510
逾期 90 天至 360 天	-	-	-	-
逾期 360 天至 3 年	-	-	-	-
逾期 3 年以上	-	-	-	-
减值准备	(53,881)	-	-	(53,881)
<u>资产净值</u>	<u>1,212,629</u>	<u>-</u>	<u>-</u>	<u>1,212,629</u>
<u>未逾期未单项减值:</u>				
资产总额	696,362,030	251,933,014	197,578,253	1,145,873,297
减值准备	(7,547,769)	-	(6,487)	(7,554,256)
<u>资产净值</u>	<u>688,814,261</u>	<u>251,933,014</u>	<u>197,571,766</u>	<u>1,138,319,041</u>
<u>资产账面净值合计</u>	<u>691,962,535</u>	<u>251,933,014</u>	<u>197,571,766</u>	<u>1,141,467,315</u>

	2008-12-31			合计
	发放贷款和垫款	同业款项	投资	
<u>已减值：</u>				
<u> 单项评估</u>				
资产总额	4,343,665	137,776	136,691	4,618,132
减值准备	(1,816,579)	(137,776)	(136,691)	(2,091,046)
<u>资产净值</u>	<u>2,527,086</u>	<u>-</u>	<u>-</u>	<u>2,527,086</u>
<u> 组合评估</u>				
资产总额	335,281	-	-	335,281
减值准备	(186,296)	-	-	(186,296)
<u>资产净值</u>	<u>148,985</u>	<u>-</u>	<u>-</u>	<u>148,985</u>
<u>已逾期未单项减值：</u>				
资产总额	1,968,928	-	-	1,968,928
其中：	-	-	-	-
逾期 90 天以内	1,968,928	-	-	1,968,928
逾期 90 天至 360 天	-	-	-	-
逾期 360 天至 3 年	-	-	-	-
逾期 3 年以上	-	-	-	-
<u>减值准备</u>	<u>(63,845)</u>	<u>-</u>	<u>-</u>	<u>(63,845)</u>
<u>资产净值</u>	<u>1,905,083</u>	<u>-</u>	<u>-</u>	<u>1,905,083</u>
<u>未逾期未单项减值：</u>				
资产总额	492,738,555	227,198,307	157,937,039	877,873,901
减值准备	(7,333,935)	-	-	(7,333,935)
<u>资产净值</u>	<u>485,404,620</u>	<u>227,198,307</u>	<u>157,937,039</u>	<u>870,539,966</u>
<u>资产账面净值合计</u>	<u>489,985,774</u>	<u>227,198,307</u>	<u>157,937,039</u>	<u>875,121,120</u>

同业款项包括存放同业款项、拆出资金及买入返售金融资产。

(4) 本公司担保物及其他信用提高措施

本公司需要获取的担保物金额及类型基于交易对手的信用风险评估决定。本公司根据抵质押人资信、经营管理、经济效益以及抵质押物的磨损程度，市场价格变化、抵质押期限的长短、抵质押物变现难易程度等情况综合确定抵质押率。同时，本公司担保抵质押率指引规定了相关抵质押物抵质押率的最高上限。此外，根据抵质押物价值评估的难易程度、价值稳定性或变现能力以及管控的难易程度等，本公司对抵质押物实施分类管理。

担保物主要有以下几种类型：

对于买入返售交易，担保物主要为票据、贷款或有价证券；

对于商业贷款，担保物主要为土地、房地产、机器设备和股权资产等；

对于个人贷款，担保物主要为房地产。

管理层会监视担保物的市场价值，根据相关协议要求追加担保物，并在进行损失准备的充足性审查时监视担保物的市价变化。

(5) 担保物价值分析

① 本公司会定期重新评估贷款担保物的公允价值

A. 于2009年12月31日，本公司持有的已逾期未单项减值贷款的担保物公允价值为人民币1,649,106千元(2008年12月31日人民币2,356,991千元)。这些担保物包括土地、房地产、机器设备和股权资产等。

B. 于2009年12月31日，本公司持有的单项评估确定为已减值贷款的担保物公允价值为人民币1,119,677千元(2008年12月31日人民币1,988,325千元)。这些担保物包括土地、房地产、机器设备和股权资产等。

② 2009年度本公司取得以物抵债的担保物账面价值共计人民币71,149千元(2008年度人民币73,365千元)，主要为土地、房地产和设备。

(6) 重组贷款

于2009年12月31日，公司重组贷款(包括展期贷款、借新还旧贷款)账面金额为人民币1,599,069千元(2008年12月31日人民币4,772,903千元)，其中：逾期超过90天的账面金额为人民币432,728千元(2008年12月31日人民币612,774千元)。

3. 市场风险

市场风险是指因市场价格（利率、汇率、商品价格）的不利变动而使银行表内和表外业务发生损失的风险。市场风险存在于本公司的交易和非交易业务中。本公司市场风险管理的目标是通过将市场风险控制可以在承受的合理范围内，实现经风险调整的收益率的最大化。

根据本公司对市场风险管理的组织机构设计，市场风险管理作为本公司资产负债管理的重要内容，重要事项提交资产负债管理委员会审议，行长批准执行。

计划财务部负责组织实施全行资产负债比例管理，分析、监控各项指标执行情况，负责全行资产负债配置管理及流动性管理等工作，承担总行资产负债管理委员会办公室职责，从全行资产负债的角度制定市场风险管理限额下达执行。

资金业务市场风险日常监督管理方面，考虑到提高市场敏感度以及市场反应速度的需要，由总行风险管理部向资金营运中心派驻风险管理中台，实行嵌入式风险管理，实时监督总行资金营运中心的市场运作，并定期对资金营运中心业务运作情况作出书面风险评价报告。

(1) 利率风险

本公司的利率风险包括重新定价风险、收益率曲线风险、基准风险和期权性风险，其中主要是重新定价风险，即生息资产和付息负债的约定到期日（固定利率）与重新定价日（浮动利率）的不匹配所造成的风险。目前本公司已经全面实行外币的内部资金转移，人民币中长期资金来源与运用也正在采取内部资金转移定价，通过按产品、按期限的内部资金转移定价，逐步将全行利率风险集中总行统一经营管理，提高管理和调控利率风险头寸的效率。

银行账户利率风险管理。本公司主要通过缺口分析来评估资产负债表的利率风险状况，通过资产负债管理系统等信息系统，动态监测和控制利率敏感性资产负债缺口，在缺口分析的基础上简单计算收益和经济价值对利率变动的利率敏感性。收益分析着重分析利率变化对银行近期收益的影响，而经济价值分析则侧重于利率变化对银行净现金流现值的影响。

交易账户利率风险管理。本公司对于交易账户利率风险主要通过以敞口授权为主的限额体系进行管理，并引进资金交易和分析系统，实现了对交易账户利率风险敞口的实时监控。针对利率风险敞口计量问题，本公司加强了对计量模型的管理，规范计量模型开发、测试和启用流程，建立定期对模型的后评价机制，确保计量模型的准确性。并成功上线了资金交易和分析系统，能够实时计量交易账户主要利率产品的风险敞口，为控制交易账户利率风险提供有效的技术支持。

① 截至 2009 年 12 月 31 日本公司金融资产及金融负债的重新定价日或到期日(两者中的较早者)分析

	3个月内	3个月至1年	1至2年	2至3年	3至5年	5年以上	已逾期/不计息	合计
金融资产：								
现金及存放中央银行款项	150,819,277	16,093,988	1,168,453	698,920	219,195	115	2,904,339	171,904,287
存放同业款项	40,103,755	1,924,231	34,140	302,423	-	-	-	42,364,549
拆出资金	9,130,177	4,254,141	300,000	-	-	-	-	13,684,318
交易性金融资产	204,853	859,335	963,046	590,822	513,226	232,161	41	3,363,484
衍生金融资产	-	-	-	-	-	-	1,399,035	1,399,035
买入返售金融资产	156,633,100	26,451,047	4,900,000	7,200,000	400,000	300,000	-	195,884,147
发放贷款及垫款	402,773,913	267,644,687	4,620,287	4,215,384	1,707,984	2,642,611	8,357,669	691,962,535
可供出售金融资产	11,942,476	31,571,046	10,489,364	33,242,874	13,443,040	10,373,332	86,018	111,148,150
应收款项类投资	9,065,313	19,210,683	3,190,957	2,224,088	5,189,312	1,905,739	-	40,786,092
持有至到期投资	3,914,878	12,789,653	8,577,126	6,727,861	5,948,046	4,267,047	129,626	42,354,237
长期股权投资	-	-	-	-	-	-	81,250	81,250
其他金融资产	-	135,000	-	-	-	-	7,440,835	7,575,835
金融资产总计	784,587,742	380,933,811	34,243,373	55,202,372	27,420,803	19,721,005	20,398,813	1,322,507,919
金融负债：								
向中央银行借款	16,446	23,954	-	-	-	-	-	40,400
同业及其他金融机构存放款项	217,552,955	18,460,110	-	1,000,000	-	-	-	237,013,065
拆入资金	1,626,018	136,564	-	-	-	-	-	1,762,582
交易性金融负债	-	-	-	-	-	-	-	-
衍生金融负债	-	-	-	-	-	-	1,601,814	1,601,814
卖出回购金融资产款	45,270,485	640,000	-	-	-	-	-	45,910,485
吸收存款	736,212,406	145,683,314	10,576,876	6,426,645	1,984,162	1,045	-	900,884,448
应付债券	11,993,613	10,329,640	18,646,665	6,991,392	1,998,332	18,968,222	-	68,927,864
其他金融负债	-	-	-	-	-	-	16,412,006	16,412,006
金融负债总计	1,012,671,923	175,273,582	29,223,541	14,418,037	3,982,494	18,969,267	18,013,820	1,272,552,664
金融资产负债净缺口	(228,084,181)	205,660,229	5,019,832	40,784,335	23,438,309	751,738	2,384,993	49,955,255

② 截至 2008 年 12 月 31 日本公司金融资产及金融负债的重新定价日或到期日(两者中的较早者)分析

	3个月内	3个月至1年	1至2年	2至3年	3至5年	5年以上	已逾期/不计息	合计
金融资产：								
现金及存放中央银行款项	108,968,912	14,137,154	980,730	573,137	856,737	-	2,307,180	127,823,850
存放同业款项	40,087,320	53,878,723	2,759,075	-	-	-	-	96,725,118
拆出资金	9,190,175	3,717,536	290,000	-	-	-	-	13,197,711
交易性金融资产	304,448	2,067,904	396,017	2,423,762	659,615	839,422	43	6,691,211
衍生金融资产	-	-	-	-	-	-	3,764,640	3,764,640
买入返售金融资产	93,430,975	22,394,503	450,000	-	300,000	700,000	-	117,275,478
发放贷款及垫款	301,748,944	174,353,173	4,984,098	629,296	1,661,147	1,668,198	4,940,918	489,985,774
可供出售金融资产	7,725,786	53,275,841	2,369,646	5,998,647	3,821,227	3,841,039	135,801	77,167,987
应收款项类投资	1,156,459	1,367,438	14,087,152	28,538	1,575,055	407,627	-	18,622,269
持有至到期投资	1,124,919	17,804,987	12,078,389	8,630,536	8,326,153	7,395,742	179,161	55,539,887
长期股权投资	-	-	-	-	-	-	81,250	81,250
其他金融资产	-	185,000	-	-	-	-	5,085,069	5,270,069
金融资产总计	563,737,938	343,182,259	38,395,107	18,283,916	17,199,934	14,852,028	16,494,062	1,012,145,244
金融负债：								
向中央银行借款	-	-	-	-	-	-	-	-
同业及其他金融机构存放款项	157,479,739	25,354,908	79,635	-	-	-	-	182,914,282
拆入资金	10,980,716	1,736,903	-	-	-	-	-	12,717,619
交易性金融负债	-	-	-	-	-	-	644,230	644,230
衍生金融负债	-	-	-	-	-	-	3,941,283	3,941,283
卖出回购金融资产款	56,295,510	1,360,787	640,000	-	-	-	-	58,296,297
吸收存款	473,750,070	135,560,790	9,401,724	5,496,472	8,216,903	-	-	632,425,959
应付债券	7,991,854	13,324,759	6,993,417	18,643,020	6,988,339	11,000,000	-	64,941,389
其他金融负债	-	-	-	-	-	-	15,945,601	15,945,601
金融负债总计	706,497,889	177,338,147	17,114,776	24,139,492	15,205,242	11,000,000	20,531,114	971,826,660
金融资产负债净缺口	(142,759,951)	165,844,112	21,280,331	(5,855,576)	1,994,692	3,852,028	(4,037,052)	40,318,584

本公司采用敏感性分析衡量利率变化对公司净利息收入的可能影响。下表列出于 2009 年 12 月 31 日及 2008 年 12 月 31 日按当日资产和负债进行利率敏感性分析结果。

	<u>2009-12-31</u>		<u>2008-12-31</u>	
	<u>利率变更(基点)</u>		<u>利率变更(基点)</u>	
	(100)	100	(100)	100
利率风险导致损益变动	1,224,511	(1,224,511)	627,234	(627,234)
利率风险导致权益变动	1,931,070	(1,931,070)	922,067	(922,067)

以上敏感性分析基于资产和负债具有静态的利率风险结构。有关的分析仅衡量一年内利率变化，反映为一年内本公司资产和负债的重新定价对公司损益的影响。基于以下假设：一、所有在三个月内及三个月后但一年内重新定价或到期的资产和负债均假设在有关期间中间重新定价或到期；二、收益率曲线随利率变化而平行移动；三、资产和负债组合并无其他变化。由于基于上述假设，利率增减导致本公司损益的实际变化可能与此敏感性分析的结果存在一定差异。

权益变动的敏感性分析是基于收益率曲线随利率变动而平移的假设，通过设定利率变动一定百分比对期末可供出售债券投资公允价值进行重新估算得出的。

(2) 汇率风险

本公司汇率风险主要是由于公司资产和负债的货币错配、外汇交易及外汇资本金等结构性敞口产生。

本公司汇率风险集中于总行资金营运中心统一管理。各分行在办理各项业务过程中形成的汇率风险敞口适时通过核心业务系统归集至总行，统一进行平盘，并按风险敞口进行管理。

外币对外币敞口的管理。管理上具体区别为隔夜敞口限额和日间自营敞口，全行敞口实时集中归口总行资金营运中心管理。该敞口相对于本公司的绝对资产规模，总量非常小，风险可控。

人民币对外汇汇率风险敞口管理。目前，公司承担的人民币对外汇汇率风险敞口主要是人民币做市商业综合头寸和外汇资本金项目汇率风险敞口。作为市场上活跃的人民币做市商成员，公司积极控制敞口限额，为了避免人民币升值风险，做市商综合头寸实行趋零管理，隔夜风险敞口较小。外汇资本金项目承担的人民币对外汇风险敞口是公司目前最大的汇率风险敞口。由于外汇资本金属于公司开展外汇业务所必须，对这部分敞口的汇率风险，公司采取承担风险的策略。控制手段主要是通过阶段性向外汇管理局申请资本金结汇或者外汇利润结汇的办法，控制敞口数量。

① 截至 2009 年 12 月 31 日本公司金融资产及金融负债按币种分析

	人民币	美元折人民币	其他币种 折人民币	合计
<u>金融资产：</u>				
现金及存放中央银行 款项	171,176,396	521,038	206,853	171,904,287
存放同业款项	36,922,575	3,206,132	2,235,842	42,364,549
拆出资金	13,220,000	464,318	-	13,684,318
交易性金融资产	3,363,443	41	-	3,363,484
衍生金融资产	1,138,133	250,354	10,548	1,399,035
买入返售金融资产	195,884,147	-	-	195,884,147
发放贷款及垫款	687,175,688	4,525,259	261,588	691,962,535
可供出售金融资产	109,619,807	1,451,407	76,936	111,148,150
应收款项类投资	40,786,092	-	-	40,786,092
持有至到期投资	40,915,539	1,243,111	195,587	42,354,237
长期股权投资	81,250	-	-	81,250
其他金融资产	7,482,244	73,132	20,459	7,575,835
<u>金融资产总计</u>	<u>1,307,765,314</u>	<u>11,734,792</u>	<u>3,007,813</u>	<u>1,322,507,919</u>
<u>金融负债：</u>				
向中央银行借款	40,400	-	-	40,400
同业及其他金融机构 存放款项	235,469,664	1,244,689	298,712	237,013,065
拆入资金	-	1,454,407	308,175	1,762,582
交易性金融负债	-	-	-	-
衍生金融负债	1,097,687	218,466	285,661	1,601,814
卖出回购金融资产款	45,146,336	764,149	-	45,910,485
吸收存款	893,056,333	5,529,009	2,299,106	900,884,448
应付债券	68,927,864	-	-	68,927,864
其他金融负债	16,265,954	128,863	17,189	16,412,006
<u>金融负债总计</u>	<u>1,260,004,238</u>	<u>9,339,583</u>	<u>3,208,843</u>	<u>1,272,552,664</u>
<u>金融资产负债净头寸</u>	<u>47,761,076</u>	<u>2,395,209</u>	<u>(201,030)</u>	<u>49,955,255</u>

② 截至 2008 年 12 月 31 日本公司金融资产及金融负债按币种分析

	人民币	美元折人民币	其他币种 折人民币	合计
<u>金融资产：</u>				
现金及存放中央银行 款项	126,798,870	747,448	277,532	127,823,850
存放同业款项	88,035,176	6,971,153	1,718,789	96,725,118
拆出资金	8,125,000	4,551,844	520,867	13,197,711
交易性金融资产	6,691,169	42	-	6,691,211
衍生金融资产	3,487,167	270,157	7,316	3,764,640
买入返售金融资产	117,275,478	-	-	117,275,478
发放贷款及垫款	488,008,827	1,873,711	103,236	489,985,774
可供出售金融资产	76,646,401	521,586	-	77,167,987
应收款项类投资	18,622,269	-	-	18,622,269
持有至到期投资	53,897,103	1,604,290	38,494	55,539,887
长期股权投资	81,250	-	-	81,250
<u>其他金融资产</u>	<u>5,081,288</u>	<u>94,772</u>	<u>94,009</u>	<u>5,270,069</u>
<u>金融资产总计</u>	<u>992,749,998</u>	<u>16,635,003</u>	<u>2,760,243</u>	<u>1,012,145,244</u>
<u>金融负债：</u>				
向中央银行借款	-	-	-	-
同业及其他金融机构 存放款项	179,447,931	1,847,090	1,619,261	182,914,282
拆入资金	10,756,000	1,961,530	89	12,717,619
交易性金融负债	644,230	-	-	644,230
衍生金融负债	3,152,381	770,475	18,427	3,941,283
卖出回购金融资产款	58,296,297	-	-	58,296,297
吸收存款	625,673,629	4,574,339	2,177,991	632,425,959
应付债券	64,941,389	-	-	64,941,389
<u>其他金融负债</u>	<u>15,791,438</u>	<u>122,848</u>	<u>31,315</u>	<u>15,945,601</u>
<u>金融负债总计</u>	<u>958,703,295</u>	<u>9,276,282</u>	<u>3,847,083</u>	<u>971,826,660</u>
<u>金融资产负债净头寸</u>	<u>34,046,703</u>	<u>7,358,721</u>	<u>(1,086,840)</u>	<u>40,318,584</u>

本公司采用敏感性分析衡量汇率变化对本公司汇兑净损益的可能影响。下表列出于 2009 年 12 月 31 日及 2008 年 12 月 31 日按当日资产和负债进行汇率敏感性分析结果。

	<u>2009-12-31</u>		<u>2008-12-31</u>	
	<u>汇率变更(百分点)</u>		<u>汇率变更(百分点)</u>	
	(1)	1	(1)	1
汇率风险导致损益变动	(29,943)	29,943	(11,525)	11,525

以上敏感性分析基于资产和负债具有静态的汇率风险结构。有关的分析基于以下假设：(1) 各种汇率敏感性是指各币种对人民币于报告日当天收盘(中间价)汇率波动 1%造成的汇兑损益；(2) 各币种汇率变动是指各币种对人民币汇率同时同向波动；(3) 计算外汇敞口时，包含了即期外汇敞口、远期外汇敞口和期权。由于基于上述假设，汇率变化导致本公司汇兑净损益出现的实际变化可能与此敏感性分析的结果不同。

4. 流动性风险

本公司资产负债管理委员会代表本公司对流动性风险进行监控，确保流动性有效管理。审议决定关于流动性风险管理的政策，审议决定流动性风险监测指标及其警戒值，定期听取和讨论流动性风险情况报告，审议决定流动性风险管理措施。

本公司定期监测超额备付金率、流动性比率、存贷比等流动性指标，设定各指标的警戒值和容忍值，并以流动性监测指标和本公司资产负债现金流期限匹配情况为基础，结合宏观经济及银行间市场流动性状况，做出对本公司流动性状况全面和综合的分析报告，作为资产负债报告的重要部分提交资产负债管理委员会审议，并与信用风险、流动性风险、操作风险一起作为全面风险评估报告提交风险管理委员会审议，制定相关管理措施。

(1) 截至 2009 年 12 月 31 日本公司金融资产及金融负债的到期日分析

	已逾期	即时偿还	3个月内	3个月至1年	1至5年	5年以上	无期限	合计
金融资产：								
现金及存放中央银行款项	-	129,928,394	14,732,389	16,483,785	7,910,776	127	2,904,339	171,959,810
存放同业款项	21,075	16,869,493	23,355,590	1,964,018	382,939	-	-	42,593,115
拆出资金	116,701	-	9,200,427	4,292,653	306,641	-	-	13,916,422
交易性金融资产	-	41	89,832	291,794	2,973,117	444,311	-	3,799,095
买入返售金融资产	-	-	157,748,317	27,169,641	13,148,404	303,982	-	198,370,344
发放贷款及垫款	4,944,012	-	92,569,667	242,873,461	301,537,109	207,431,671	-	849,355,920
可供出售金融资产	-	-	980,536	8,599,831	85,437,538	33,044,908	80,197	128,143,010
应收款项类投资	-	-	8,960,124	19,673,077	12,758,873	3,018,336	-	44,410,410
持有至到期投资	-	-	3,599,428	12,291,766	25,716,819	5,464,374	-	47,072,387
长期股权投资	-	-	-	-	-	-	81,250	81,250
其他金融资产(扣除应收利息)	6,048	697,418	100,959	1,025,761	1,488,223	34,156	-	3,352,565
金融资产总计	5,087,836	147,495,346	311,337,269	334,665,787	451,660,439	249,741,865	3,065,786	1,503,054,328
金融负债：								
向中央银行借款	-	-	16,494	24,103	-	-	-	40,597
同业及其他金融机构存放款项	-	159,468,578	58,497,001	18,717,976	1,009,375	-	-	237,692,930
拆入资金	-	-	1,629,240	138,006	-	-	-	1,767,246
交易性金融负债	-	-	-	-	-	-	-	-
卖出回购金融资产款	-	-	45,372,319	669,212	-	-	-	46,041,531
吸收存款	-	553,938,546	135,782,604	151,345,296	72,742,713	1,163	-	913,810,322
应付债券	-	-	7,660,200	2,030,848	48,106,017	23,039,508	-	80,836,573
其他金融负债(扣除应付利息)	-	1,847,251	6,888,454	518,811	1,376,174	48,996	-	10,679,686
金融负债总计	-	715,254,375	255,846,312	173,444,252	123,234,279	23,089,667	-	1,290,868,885
金融资产负债净头寸	5,087,836	(567,759,029)	55,490,957	161,221,535	328,426,160	226,652,198	3,065,786	212,185,443
衍生工具类现金流量：								
以净额交割的衍生金融工具	-	-	(11,100)	(2,862)	65,654	(2,728)	-	48,964
以总额交割的衍生金融工具	-	-	811,580	(44,857)	1,344	-	-	768,067
其中：现金流入	-	-	60,313,860	56,466,203	1,196,865	-	-	117,976,928
现金流出	-	-	(59,502,280)	(56,511,060)	(1,195,521)	-	-	(117,208,861)

(2) 截至 2008 年 12 月 31 日本公司金融资产及金融负债的到期日分析

	已逾期	即时偿还	3个月内	3个月至1年	1至5年	5年以上	无期限	合计
金融资产：								
现金及存放中央银行款项	-	94,019,393	10,279,209	14,752,502	5,356,751	1,146,933	2,307,180	127,861,968
存放同业款项	21,075	15,684,522	24,666,395	55,236,251	3,033,292	-	-	98,641,535
拆出资金	116,701	-	9,259,823	3,808,161	290,688	-	-	13,475,373
交易性金融资产	-	43	175,810	1,997,138	4,000,700	1,120,373	-	7,294,064
买入返售金融资产	-	-	94,645,695	22,758,646	947,092	726,407	-	119,077,840
发放贷款及垫款	5,334,133	-	74,035,194	242,850,642	136,959,255	146,333,552	-	605,512,776
可供出售金融资产	-	-	409,534	39,891,472	25,905,767	22,237,984	84,315	88,529,072
应收款项类投资	-	-	513,761	1,810,748	17,242,557	590,128	-	20,157,194
持有至到期投资	-	-	698,790	15,480,625	36,524,939	8,989,168	-	61,693,522
长期股权投资	-	-	-	-	-	-	81,250	81,250
其他金融资产(扣除应收利息)	192,915	211,923	46,371	300,120	485,125	22,644	-	1,259,098
金融资产总计	5,664,824	109,915,881	214,730,582	398,886,305	230,746,166	181,167,189	2,472,745	1,143,583,692
金融负债：								
向中央银行借款	-	-	-	-	-	-	-	-
同业及其他金融机构存放款项	-	129,233,588	28,701,442	25,947,706	87,969	-	-	183,970,705
拆入资金	-	-	11,004,898	1,809,636	-	-	-	12,814,534
交易性金融负债	-	-	644,230	-	-	-	-	644,230
卖出回购金融资产款	-	-	56,500,275	1,411,492	680,259	-	-	58,592,026
吸收存款	-	330,169,695	100,900,577	146,984,853	57,088,616	11,391,301	-	646,535,042
应付债券	-	-	3,765,350	4,874,682	53,613,336	13,523,400	-	75,776,768
其他金融负债(扣除应付利息)	-	1,165,210	7,390,599	625,042	459,494	1,348	-	9,641,693
金融负债总计	-	460,568,493	208,907,371	181,653,411	111,929,674	24,916,049	-	987,974,998
金融资产负债净头寸	5,664,824	(350,652,612)	5,823,211	217,232,894	118,816,492	156,251,140	2,472,745	155,608,694
衍生工具类现金流量：								
以净额交割的衍生金融工具	-	-	4,142	(53,209)	32,393	(7,415)	-	(24,089)
以总额交割的衍生金融工具	-	-	(903,535)	(13,453)	(109,260)	12,231	-	(1,014,017)
其中：现金流入	-	-	33,117,491	35,307,807	4,102,815	144,686	-	72,672,799
现金流出	-	-	(34,021,026)	(35,321,260)	(4,212,075)	(132,455)	-	(73,686,816)

5. 操作风险

操作风险包括因某事件或行为导致技术、流程、基础设施及人员失效而产生直接或间接损失的风险，以及对操作构成影响的其他风险。

本公司在以内控措施为主的环境下制定了一系列政策及程序以识别、评估、控制、管理和报告风险。这套涵盖所有业务环节的机制涉及财务、信贷、会计、结算、储蓄、资金、中介业务、计算机系统的应用与管理、资产保全和法律事务等。这个机制使本公司能够识别并全面确定所有主要产品、活动、流程和系统中的内在操作风险。主要内控措施包括：

不断加强规章制度的建设，规范各种业务的管理及操作流程，实现部门之间、岗位之间、流程上下线之间的相互监督并形成制约。

结合可能导致流程风险的关键点，针对业务品种、流程及法律合同等方面整理出相关的操作风险提示并下发各经营机构，提高相关人员的操作风险意识。

推进操作的专业化和集中化，逐步形成放款中心、支付结算中心等专业化处理中心。注重岗位的科学分工和员工岗位培训。

业务部门、管理部门各自对本部门的操作风险负责，利用内部稽核、责任追究等方式加强事后监督处罚力度，把责任落实到人。

利用内部审计、责任追究等方式加强审计监督处罚力度。审计部门对风险管理政策及程序和内部控制进行独立的检查和评价，根据对不同业务部门及分行的风险水平的评估决定对业务部门及分行进行审计的频率和先后顺序。

特别关注新设机构的风险管理工作，对新设机构进行辅导、验收等。

十、金融工具的公允价值

公允价值，是指在公平交易中，熟悉情况的交易双方自愿进行资产交换或者债务清偿的金额。如果存在交易活跃的市场（例如经授权的证券交易所），市价乃金融工具公允价值的最佳证明。然而，本公司所持有及发行的部分金融资产及负债并无可获得的市价。因此，对于该部分无市价可依的金融工具，以如下所述的现值或其他估计方法估算其公允价值。但是，运用此等方法计算的价值会受有关未来现金流量数额、时间性假设以及所采用的折现率影响。

估算公允价值所采用的方法及假设如下：

1. 以公允价值计量且其变动计入当期损益的金融资产及金融负债(包括交易性金融资产及金融负债、衍生金融资产及金融负债)、可供出售金融资产参考可获得的市价计算其公允价值;若无可获得的市价,则按定价模型或现金流量折现法估算公允价值。此等项目的账面价值即其公允价值。
2. 持有至到期投资、应收款项类投资及应付债券参考可获得的市价计算其公允价值;若无可获得的市价,则按定价模型或现金流量折现法估算公允价值。下表列明了此等项目的账面价值和公允价值:

	<u>2009-12-31</u>		<u>2008-12-31</u>	
	<u>账面价值</u>	<u>公允价值</u>	<u>账面价值</u>	<u>公允价值</u>
持有至到期投资	42,354,237	42,614,229	55,539,887	55,983,667
应收款项类债券投资	18,830,423	18,828,452	16,779,276	16,787,598
应付债券	68,927,864	68,137,517	64,941,389	64,543,664

3. 于 12 个月内到期的其他金融资产及金融负债均假设其账面价值大致等于其公允价值。
4. 固定利率贷款的公允价值通过比较贷款发放时的市场利率与当前适用于类似贷款的市场利率进行估算。因此假设其账面价值大致等于其公允价值。贷款组合中的贷款发生的质量变化在确定总公允价值时不予考虑,因为信贷风险的影响将单独作为贷款损失准备体现,并从其账面价值中扣除。
5. 客户存款适用的利率视具体产品而定,可能为固定或浮动利率。活期存款及无指定届满期的储蓄账户的公允价值为随时应支付给客户的金额;由于大部分固定期限存款的短期性质,假设其公允价值大致等于其账面价值。

以上各假设及方法为本公司资产及负债的公允价值提供统一的计算基础。然而,由于其他机构可能会使用不同的假设及方法,各金融机构所披露的公允价值未必完全具有可比性。

管理层认为贷款、投资及存款为本公司的主要资产及负债。管理层估计于资产负债表日,本公司的贷款、投资及存款的公允价值与相应的账面价值之间并无重大差异。

十一、资本管理

本公司2009年制定了《2009-2012年资本管理规划》，从经营战略、风险状况和监管要求出发，在分析本公司面临内外部形势的基础上，对未来三年的业务发展做出合理预测，清晰阐述资产增长速度、资本需要量和资本补充渠道，充分论证资本补充的必要性和可行性，明确本公司应当维持的资本充足率水平和核心资本充足率水平，实现健康、持续、快速发展。在具体操作上，本公司将以股东价值最大化为最终目标，一是确保可用资本总量与银行当前和未来的业务发展计划以及希望的资本充足率相匹配；二是选择适当的资本工具组合，筹集资本并管理余额；三是确保筹到的资金以合适的方式投资，为股东带来最大回报。

本公司按照中国银行业监督管理委员会颁布的《商业银行资本充足率管理办法》及相关规定计算和披露核心资本充足率和资本充足率。

	<u>2009-12-31</u>	<u>2008-12-31</u>
核心资本净额	56,662,635	46,218,497
资本净额	77,027,395	57,969,155
加权风险资产及市场风险资本调整	716,204,884	513,679,432
核心资本充足率	7.91%	9.00%
资本充足率	10.75%	11.29%

注1：核心资本净额=核心资本-扣减项

核心资本包括股本、资本公积、盈余公积、一般风险准备和未分配利润

注2：资本净额=核心资本+附属资本-扣减项

附属资本包括重估储备、一般准备、混合资本债券和长期次级债务

十二、或有事项

1. 未决诉讼

截至2009年12月31日，以本公司及所属分支机构作为被告的涉及金额超过人民币1000万元(含1000万元)的尚未了结的重大诉讼案件共2件，争议金额约人民币7,500万元。本公司认为，本公司正在进行的诉讼不会对本公司的财务状况和经营成果产生重大不利影响。

十三、承诺事项

1. 信贷承诺

	<u>2009-12-31</u>	<u>2008-12-31</u>
信用卡未使用额度	19,521,802	31,797,873
开出信用证	5,905,879	5,528,190
开出保证凭信	7,733,390	5,839,981
<u>银行承兑汇票</u>	<u>131,401,091</u>	<u>123,840,890</u>
<u>合 计</u>	<u>164,562,162</u>	<u>167,006,934</u>

2. 资本支出承诺

	<u>2009-12-31</u>	<u>2008-12-31</u>
已批准但未签约	117,942	269,250
<u>已签约但未拨备</u>	<u>528,641</u>	<u>455,991</u>
<u>合 计</u>	<u>646,583</u>	<u>725,241</u>

3. 经营租赁承诺

截至各期末，本公司就下列期间的不可撤销之房屋租赁协议需缴付的最低租金为：

	<u>2009-12-31</u>	<u>2008-12-31</u>
一年以内	727,808	560,512
一至五年	2,130,640	1,634,778
<u>五年以上</u>	<u>1,137,376</u>	<u>862,399</u>
<u>合 计</u>	<u>3,995,824</u>	<u>3,057,689</u>

4. 凭证式国债兑付承诺

本公司受财政部委托作为其代理人发行凭证式国债。凭证式国债持有人可以要求提前兑付持有的凭证式国债，兑付金额为凭证式国债本金及至兑付日的应付利息。截至各期末，本公司受托发行的但尚未到期且尚未兑付的凭证式国债累计本金余额为：

	<u>2009-12-31</u>	<u>2008-12-31</u>
凭证式国债兑付承诺	5,011,382	4,284,269

本公司认为，在该等凭证式国债到期日前，本公司所需兑付的凭证式国债金额并不重大。

十四、受托业务

	<u>2009-12-31</u>	<u>2008-12-31</u>
委托贷款	36,285,586	30,176,857
委托存款	36,285,586	30,176,857
委托理财资产	113,657,926	42,960,654
委托理财资金	113,657,926	42,960,654

委托存贷款是指存款者向本公司指定特定的第三者为贷款对象，贷款相关的信用风险由指定借款人的存款者承担。

委托理财是指本公司接受客户委托负责经营管理客户资产的业务。委托理财资金是指本公司接受客户委托进行管理的资金，委托理财资产是指本公司接受客户委托理财资金投资的资产的成本。

十五、资产负债表日后事项

1. 资产负债表日后利润分配情况说明

2010年3月2日第六届董事会第二十一次会议决议通过《兴业银行2009年度利润分配预案》，拟分配普通股股利，每10股派发现金股利人民币5元（含税），共分配现金红利人民币25亿元。该预案尚需提交股东大会审议批准，拟分配的股利不确认为2009年12月31日的负债。

2. 分行获准开业

根据中国银行业监督管理委员会内蒙古监管局内银监复〔2010〕10号《关于同意兴业银行股份有限公司呼和浩特分行开业的批复》，本公司呼和浩特分行获准开业。

十六、其他重大事项

1. 发行次级债券

经中国银行业监督管理委员会《关于兴业银行发行次级债券的批复》（银监复〔2009〕260号）和《中国人民银行准予行政许可决定书》（银市场准予字〔2009〕第54号）核准，公司于2009年9月在银行间债券市场发行20.05亿元09兴业01（“5+5固定”品种）次级债及79.95亿元09兴业02（“10+5固定”品种）次级债。本次次级债券募集的资金将依据适用法律和监管部门的批准，用于充实公司的资本基础，补充附属资本，提升资本充足率，以增强公司的营运实力，提高抗风险能力，支持业务持续稳定发展。

2. 股权转让

公司于2009年12月将福州分行及厦门分行持有的兴业证券股份有限公司股份120,640千股转让给福建省财政厅，股份交易总价为人民币804,669千元，转让价格每股6.67元。合同约定采取分期付款支付方式支付转让价款，2009年末已收到第一期股份转让款人民币241,401千元，第二期股份转让款人民币563,268千元应于合同生效之日起一年内付清，最迟不得迟于2010年12月31日。公司2009年确认可供出售股权投资处置收益人民币753,394千元。

3. 分行获准开业

根据中国银行业监督管理委员会河北监管局银监冀局复〔2009〕136号《关于兴业银行石家庄分行开业及核准高级管理人员任职资格的批复》，本公司石家庄分行获准开业。

4. 拟增资扩股

根据2009年12月8日召开2009年第一次临时股东大会通过配股方案的议案，公司拟按每10股配售不超过2.5股的比例向全体股东配售；在配股价格不低于发行前公司最近一期经境内审计确定的每股净资产值的原则下，采用市价折扣法确定配股价格。本议案自公司股东大会批准之日起18个月内有效。

5. 获准筹建分行

根据中国银行业监督管理委员会银监复〔2009〕361号《关于筹建兴业银行呼和浩特分行的批复》、银监复〔2009〕497号《关于筹建兴业银行长春分行的批复》，本公司获准筹建呼和浩特分行、长春分行。

6. 获准从事保险资金托管业务

经中国保险监督管理委员会保险资金运用监管部《关于商业银行从事保险资金托管业务评估函》(保监资金评估函[2009]2号)，本公司已获准从事保险资金托管业务。

7. 以公允价值计量的资产和负债

项 目	2008-12-31	本期公允价 值变动损益	计入权益的累 计公允价值变动	本期计提的 减值准备	2009-12-31
<u>资产：</u>					
(1) 交易性金融资产	6,691,211	(30,844)	-	-	3,363,484
(2) 贵金属	-	(560)	-	-	126,384
(3) 衍生金融资产	3,764,640	(2,365,605)	-	-	1,399,035
(4) 可供出售金融资产	77,167,987	-	(421,618)	-	111,148,150
<u>合 计</u>	<u>87,623,838</u>	<u>(2,397,009)</u>	<u>(421,618)</u>	<u>-</u>	<u>116,037,053</u>
<u>负债：</u>					
(1) 交易性金融负债	644,230	44,283	-	-	-
(2) 衍生金融负债	3,941,283	2,339,469	-	-	1,601,814
<u>合 计</u>	<u>4,585,513</u>	<u>2,383,752</u>	<u>-</u>	<u>-</u>	<u>1,601,814</u>

8. 年金计划主要内容及变动

本公司于2007年建立了企业年金计划为员工提供补充退休福利。本公司及员工按员工上年工资薪金的若干比例向企业年金基金注入资金。年金基金由账户管理人为每位员工开立个人账户，同时建立企业公共账户。企业公共账户资金由本公司自行支配，可用于对企业年金建立时点在行且退休时个人账户累积额低于规定退休费标准的员工支付“一次性补足差额”等。本年度年金计划无变动。

十七、补充资料

1. 非经常性损益

根据 2008 年 10 月 31 日《公开发行证券的公司信息披露解释性公告第 1 号——非经常性损益（2008）》（证监会公告〔2008〕43 号），公司非经常性损益项目如下：

项 目	2009 年度	2008 年度
净利润	13,281,943	11,385,027
<u>非经常性损益项目：</u>		
非流动性资产处置损益	774,505	174,134
单独进行减值测试的应收款项减值准备转回	76,422	-
收回以前年度已核销资产	101,674	28,370
<u>除上述各项之外的其他营业外收支净额</u>	<u>(8,403)</u>	<u>62,635</u>
<u>非经常性损益小计</u>	<u>944,198</u>	<u>265,139</u>
<u>减：所得税影响数</u>	<u>(258,387)</u>	<u>(67,566)</u>
<u>非经常性损益净额</u>	<u>685,811</u>	<u>197,573</u>
<u>扣除非经常性损益后的净利润</u>	<u>12,596,132</u>	<u>11,187,454</u>

公司将《公开发行证券的公司信息披露解释性公告第 1 号——非经常性损益》中列举的如下非经常性损益项目界定为经常性损益的项目：

项 目	2009 年度	2008 年度	原 因
除同公司正常经营业务相关的有效套期保值业务外，持有交易性金融资产、交易性金融负债产生的公允价值变动损益，以及处置交易性金融资产、交易性金融负债和可供出售金融资产取得的投资收益	116,055	8,160	该部分业务为公司正常经营业务

2. 境内外会计准则下会计数据差异

(1) 净利润差异

项 目	2009 年度	2008 年度
按中国会计准则编制	13,281,943	11,385,027
调整事项	-	-
<u>按国际财务报告准则编制</u>	<u>13,281,943</u>	<u>11,385,027</u>

(2) 净资产差异

项 目	2009-12-31	2008-12-31
按中国会计准则编制	59,597,462	49,022,046
调整事项	-	-
<u>按国际财务报告准则编制</u>	<u>59,597,462</u>	<u>49,022,046</u>

本公司境外审计师为安永会计师事务所。

3. 净资产收益率和每股收益

报告期利润	2009 年度		
	加权平均	每股收益(元)	
	净资产收益率(%)	基本每股收益	稀释每股收益
归属于公司普通股股东的净利润	24.54	2.66	2.66
扣除非经常性损益后归属于公司普通股股东的净利润	23.27	2.52	2.52

报告期利润	2008 年度		
	加权平均	每股收益(元)	
	净资产收益率(%)	基本每股收益	稀释每股收益
归属于公司普通股股东的净利润	26.06	2.28	2.28
扣除非经常性损益后归属于公司普通股股东的净利润	25.61	2.24	2.24

十八、财务报表的批准

本财务报表业经本公司董事会于 2010 年 3 月 2 日批准。

根据公司章程，本财务报表将提交股东大会审议。

兴业银行股份有限公司(公司盖章)

法定代表人：
(签章)

行 长：
(签章)

二〇一〇年三月二日

财务负责人：
(签章)

已审财务报表(按国际财务报告准则编制)

兴业银行股份有限公司

二零零九年十二月三十一日

兴业银行股份有限公司

目 录

	页 次
一、 独立审计师报告	1-2
二、 已审财务报表(按国际财务报告准则编制)	
综合收益表	3
财务状况表	4
股东权益变动表	5-6
现金流量表	7-8
财务报表附注	9-82

独立审计师报告

致兴业银行股份有限公司全体股东：

我们审计了后附的兴业银行股份有限公司(以下简称“贵公司”)二零零九年十二月三十一日的财务状况表以及截至该日止会计年度的综合收益表、股东权益变动表和现金流量表以及重要会计政策和其他财务报表附注(统称“财务报表”)。

一、管理层对财务报表的责任

按照《国际财务报告准则》的规定编制财务报表是贵公司管理层的责任。这种责任包括：(1)设计、实施和维护与财务报表编制相关的内部控制，以使财务报表不存在由于舞弊或错误而导致的重大错报；(2)选择和运用恰当的会计政策；(3)作出合理的会计估计。

二、审计师的责任

我们的责任是在实施审计工作的基础上对这些财务报表发表意见。我们按照我们双方的业务约定条款的规定，仅向贵公司全体股东报告。除此以外，我们的报告不可用作其他用途。我们不就本报告的内容，对任何其他人士负责或承担任何责任。

我们的审计是根据《国际审计准则》进行的。该等准则要求我们遵守职业道德规范，计划并实施审计工作，以对财务报表是否不存在重大错报获取合理保证。

审计工作涉及实施审计程序，以获取有关财务报表金额和披露的审计证据。选择的审计程序取决于审计师的判断，包括对由于舞弊或错误导致的财务报表重大错报风险的评估。在进行风险评估时，我们考虑与财务报表编制相关的内部控制，以设计恰当的审计程序，但目的并非对内部控制的有效性发表意见。审计工作还包括评价管理层选用会计政策的恰当性和作出会计估计的合理性，以及评价财务报表的总体列报。

我们相信，我们获取的审计证据是充分的、适当的，为发表审计意见提供了基础。

三、 审计意见

我们认为，上述财务报表已按照《国际财务报告准则》的规定编制，在所有重大方面公允地反映了 贵公司于二零零九年十二月三十一日的财务状况，以及截至该日止会计年度的经营成果和现金流量。

香港执业会计师
二零一零年三月二日

兴业银行股份有限公司
综合收益表
截至二零零九年十二月三十一日止会计年度
(单位：人民币千元)

	附注	2009年度	2008年度
利息收入	3	50,038,804	52,524,863
利息支出	3	(22,837,067)	(26,332,408)
净利息收入	3	27,201,737	26,192,455
净手续费及佣金收入	4	3,115,995	2,623,844
其他净收入	5	1,181,046	937,275
营业收入		31,498,778	29,753,574
职工费用	6	(5,185,155)	(5,060,366)
业务及管理费用	7	(5,664,045)	(4,788,869)
折旧		(624,362)	(499,309)
营业税金及附加		(2,321,138)	(1,956,511)
贷款减值损失	16(d)	(559,130)	(3,237,662)
其他资产减值损失	8	40,671	(178,760)
营业利润		17,185,619	14,032,097
应占联营公司损益		43,866	5,192
税前利润		17,229,485	14,037,289
所得税	9	(3,947,542)	(2,652,262)
本年净利润		13,281,943	11,385,027
每股盈利			
基本每股盈利(人民币元)	10	2.66	2.28
其他综合收益			
应占联营公司其他综合损益, 税后		(9,396)	4,876
可供出售金融资产未实现损益			
-公允价值变动所产生的未实现损益		(538,824)	270,493
-前期计入其他综合收益当期转入损益的金额		(57,350)	176,384
-公允价值变动的递延税项	9	149,043	(111,810)
其他综合收益, 税后		(456,527)	339,943
综合收益合计		12,825,416	11,724,970

所附财务报表之附注为本财务报表的组成部分

兴业银行股份有限公司
财务状况表
二零零九年十二月三十一日
(单位：人民币千元)

	附注	2009-12-31	2008-12-31
资产			
现金及存放中央银行款项	11	171,904,287	127,823,850
存放和拆放同业及金融性公司款项 以公允价值计量且其变动计入 当期损益的金融资产	12	56,048,867	109,922,829
衍生金融资产	13	3,363,485	6,691,211
买入返售款项	14	1,399,035	3,764,640
贷款	15	195,884,147	117,275,478
可供出售类金融资产	16	691,962,536	489,985,774
持有至到期类投资	17	111,223,579	77,197,751
贷款及应收款项类投资	18	42,224,611	55,360,769
对联营公司的投资	19	40,786,092	18,622,269
固定资产	20	334,955	306,447
无形资产	21	6,282,968	5,442,148
递延所得税资产	22	323,407	350,853
其他资产	9	1,838,180	1,993,316
	23	<u>8,585,403</u>	<u>6,161,491</u>
资产总计		<u><u>1,332,161,552</u></u>	<u><u>1,020,898,826</u></u>
负债			
向中央银行借款		40,400	-
同业存入和拆入款项	24	238,775,646	195,631,901
以公允价值计量且其变动计入 当期损益的金融负债		-	644,230
衍生金融负债	14	1,601,814	3,941,283
卖出回购款项	25	45,910,485	58,296,297
客户存款	26	900,884,448	632,425,959
发行债券	27	68,927,864	64,941,389
递延所得税负债		-	49,517
其他负债	28	<u>16,423,433</u>	<u>15,946,204</u>
负债总计		<u><u>1,272,564,090</u></u>	<u><u>971,876,780</u></u>
股东权益			
股本	29	5,000,000	5,000,000
资本公积	30	17,560,173	17,560,173
盈余公积	31	3,403,214	3,403,214
一般准备	32	8,100,629	6,380,278
未分配利润	33	25,854,179	16,542,587
其他储备，税后		<u>(320,733)</u>	<u>135,794</u>
股东权益总计		<u><u>59,597,462</u></u>	<u><u>49,022,046</u></u>
负债及股东权益总计		<u><u>1,332,161,552</u></u>	<u><u>1,020,898,826</u></u>

此财务报表已经董事会批准

董事签名 _____ 董事签名 _____ 盖章

所附财务报表之附注为本财务报表的组成部分

兴业银行股份有限公司
权益变动表
截至二零零九年十二月三十一日止会计年度
(单位：人民币千元)

	<u>股本</u>	<u>资本公积</u>	<u>盈余公积</u>	<u>一般准备</u>	<u>未分配利润</u>	<u>其他储备, 税后</u>	<u>合计</u>
2009年1月1日	5,000,000	17,560,173	3,403,214	6,380,278	16,542,587	135,794	49,022,046
本年净利润	-	-	-	-	13,281,943	-	13,281,943
其他综合收益	-	-	-	-	-	(456,527)	(456,527)
综合收益合计	-	-	-	-	13,281,943	(456,527)	12,825,416
提取盈余公积	-	-	-	-	-	-	-
提取一般准备(附注32)	-	-	-	1,720,351	(1,720,351)	-	-
分派股利(附注34)	-	-	-	-	(2,250,000)	-	(2,250,000)
2009年12月31日	<u>5,000,000</u>	<u>17,560,173</u>	<u>3,403,214</u>	<u>8,100,629</u>	<u>25,854,179</u>	<u>(320,733)</u>	<u>59,597,462</u>

所附财务报表之附注为本财务报表的组成部分

兴业银行股份有限公司
权益变动表
截至二零零八年十二月三十一日止会计年度
(单位：人民币千元)

	<u>股本</u>	<u>资本公积</u>	<u>盈余公积</u>	<u>一般准备</u>	<u>未分配利润</u>	<u>其他储备, 税后</u>	<u>合计</u>
2008年1月1日	5,000,000	17,560,173	2,264,711	4,773,867	9,502,474	(204,149)	38,897,076
本年净利润	-	-	-	-	11,385,027	-	11,385,027
其他综合收益	-	-	-	-	-	339,943	339,943
综合收益合计	-	-	-	-	11,385,027	339,943	11,724,970
提取盈余公积	-	-	1,138,503	-	(1,138,503)	-	-
提取一般准备(附注32)	-	-	-	1,606,411	(1,606,411)	-	-
分派股利	-	-	-	-	(1,600,000)	-	(1,600,000)
2008年12月31日	<u>5,000,000</u>	<u>17,560,173</u>	<u>3,403,214</u>	<u>6,380,278</u>	<u>16,542,587</u>	<u>135,794</u>	<u>49,022,046</u>

所附财务报表之附注为本财务报表的组成部分

兴业银行股份有限公司
现金流量表
截至二零零九年十二月三十一日止会计年度
(单位：人民币千元)

	<u>2009年度</u>	<u>2008年度</u>
经营活动：		
税前利润	17,229,485	14,037,289
包括在税前利润中利息收支、非现金项目及其他调整：		
利息收入	(50,038,804)	(52,524,863)
利息支出	22,837,067	26,332,408
汇兑损益	(52,719)	355,483
折旧	624,362	499,309
无形资产摊销	69,214	65,756
计提的贷款减值损失及资产减值损失准备	518,459	3,416,422
以公允价值计量且其变动计入		
当期损益的金融工具的未实现损益	13,257	124,373
贵金属买卖净损益	(70,180)	(185,243)
出售固定资产净收益	(15,629)	(4,237)
投资买卖价差净损益	(887,371)	(252,637)
股利收入	(20,164)	(1,000)
应占联营公司损益	(43,866)	(5,192)
营运资产的净(增加)/减少：		
存放中央银行准备金及财政性存款	(33,239,519)	(7,896,897)
存放和拆放同业及金融性公司款项	51,222,512	(48,224,703)
买入返售款项	(52,086,143)	(2,647,812)
贷款	(202,018,636)	(100,603,775)
经营性应收项目	(1,581,474)	70,266
营运负债的净增加/(减少)：		
同业存入及拆入款项	43,143,745	3,517,727
卖出回购款项	(12,385,812)	15,499,130
客户存款	268,458,489	127,055,103
经营性应付项目	2,071,594	1,279,615
利息及所得税前来自经营活动的净现金流出	<u>53,747,867</u>	<u>(20,093,478)</u>
利息收入所收到的现金	43,402,640	47,525,214
向中央银行借款	40,598	-
利息支出所支付的现金	(20,606,614)	(21,633,933)
已支付所得税	(4,719,011)	(2,437,996)
经营活动产生的现金流出净额	<u>71,865,480</u>	<u>3,359,807</u>

所附财务报表之附注为本财务报表的组成部分

兴业银行股份有限公司
现金流量表
截至二零零九年十二月三十一日止会计年度
(单位：人民币千元)

	<u>2009年度</u>	<u>2008年度</u>
投资活动：		
收回投资所收到的现金	576,864,093	768,176,506
债券投资所收到的利息收入	6,610,454	5,046,484
股权投资所收到的股利	20,164	1,000
出售固定资产所收到的现金	25,122	30,088
出售无形资产所收到的现金	51	-
增加固定资产所支付的现金	(1,464,514)	(1,542,020)
增加无形资产所支付的现金	(41,819)	(40,723)
增加投资所支付的现金	(618,237,021)	(792,604,651)
购买联营公司股权支付的现金	-	(296,380)
贵金属交易现金流入/(流出)净额	<u>(56,763)</u>	<u>2,525,623</u>
投资活动产生的现金流出净额	<u>(36,280,233)</u>	<u>(18,704,073)</u>
筹资活动：		
发行长期债券收到的现金	10,000,000	15,000,000
偿还长期债券支付的现金	(6,000,000)	(10,000,000)
付长期债券利息	(2,676,483)	(2,216,833)
支付股利	<u>(2,249,492)</u>	<u>(1,598,745)</u>
筹资活动产生的现金流出净额	<u>(925,975)</u>	<u>1,184,422</u>
汇率变动对现金及现金等价物的影响	52,719	(355,483)
现金及现金等价物净增加	34,711,991	(14,515,327)
现金及现金等价物年初数	<u>148,111,880</u>	<u>162,627,207</u>
现金及现金等价物年末数	<u><u>182,823,871</u></u>	<u><u>148,111,880</u></u>
现金及现金等价物分析：		
现金及缴付中央银行备付金	72,523,209	61,682,291
三个月内到期的存放同业款项	35,344,200	38,247,679
三个月内到期的买入返售款项	67,496,729	40,974,203
三个月内到期的拆出同业及金融性公司款项	7,459,692	7,207,664
三个月内到期的投资	<u>41</u>	<u>43</u>
	<u>182,823,871</u>	<u>148,111,880</u>

所附财务报表之附注为本财务报表的组成部分

兴业银行股份有限公司
财务报表附注
截至二零零九年十二月三十一日止会计年度
(单位：人民币千元)

1. 公司基本情况

兴业银行股份有限公司(前身福建兴业银行股份有限公司,以下简称“本公司”)是经国务院和中国人民银行批准,于1988年8月22日登记成立的股份制商业银行,并于2007年2月5日在上海证券交易所挂牌上市。本公司的注册办公所在地为中国福建省福州市湖东路154号,法定代表人为高建平。

本公司经营商业银行业务。企业法人营业执照列示的经营范围包括吸收公众存款;发放短期、中期和长期贷款;办理国内外结算;办理票据承兑与贴现;发行金融债券;代理发行、代理兑付、承销政府债券;买卖政府债券、金融债券;代理发行股票以外的有价证券;买卖、代理买卖股票以外的有价证券;资产托管业务;从事同业拆借;买卖、代理买卖外汇;结汇、售汇业务;从事银行卡业务;提供信用证服务及担保;代理收付款项及代理保险业务;提供保管箱服务;财务顾问、资信调查、咨询、见证业务;经中国银行业监督管理委员会批准的其他业务。(以上经营范围涉及许可经营项目的应在取得有关部门的许可后方可经营)

2.1 编制基础

本财务报表按照本附注2.2及2.3所列示的会计政策所编制。该等会计政策乃根据《国际财务报告准则》制定。《国际财务报告准则》包括了国际会计准则理事会公布的准则及其释义,以及由国际会计准则委员会发布的且仍生效的《国际会计准则》和《常设解释委员会解释公告》。本财务报表所采用的披露表达方式在所有重大方面均符合中国及本公司的经营环境需要以及《国际财务报告准则》的有关披露规定。

本财务报表除以公允价值计量且其变动计入当期损益的金融资产及金融负债、可供出售金融资产以公允价值列示外,均以历史成本编制。

本公司根据中华人民共和国财政部于2006年2月发布的《企业会计准则》编制法定财务报表,编制法定财务报表所采纳的会计政策和基准与《国际财务报告准则》基本一致,只是在报表呈报及披露方面有所不同。

兴业银行股份有限公司
财务报表附注
截至二零零九年十二月三十一日止会计年度
(单位：人民币千元)

2.1 编制基准（续）

本公司于2009年采用了下述生效的与本公司经营相关的已修订的《国际财务报告准则》及《国际财务报告解释委员会解释文件》：

《国际财务报告准则第7号修订》	金融工具披露
《国际财务报告准则第8号》	经营分部
《国际会计准则第1号》修订版	财务报表的列报
《国际会计准则第32号及第1号修订》	可回售金融工具及清算产生的义务
《国际财务报告解释委员会解释文件 第9号及国际会计准则第39号修订》	嵌入式衍生工具的重新评估
《国际财务报告解释委员会 解释文件第13号》	客户忠诚计划

新的和经修订的国际财务报告准则以及国际财务报告解释委员会解释文件的主要影响如下：

修订后的《国际财务报告准则第7号》要求对公允价值计量及流动性风险予以进一步披露。对于每一类以公允价值计量的金融工具，都应当按其确定公允价值输入来源采用“三级分层”进行披露。此外，需要披露期初和期末余额的调节表，及层级间的重要转换。本公司对于金融工具的公允价值在附注43中进行了披露。修订后的准则进一步明确了对于流动性风险披露的要求，但对本公司的财务报表披露无重大影响。

《国际财务报告准则第8号》生效后取代了《国际会计准则第14号—分部报告》，本公司认为按照《国际财务报告准则第8号》确认的分部和原先《国际会计准则第14号》的确认没有重大差别，因此不会增加本公司财务报表披露的内容。

修订后的《国际会计准则第1号》对于与权益变动有关的交易区分为与所有者有关及与所有者无关联交易。于权益变动表中仅列示与所有者有关联的交易导致的权益变动，其他与所有者无关联交易导致的权益变动（即综合收益）仅列报一行。此外，本准则引入了综合收益表，列报所有的收入支出项目（包括直接计入所有者权益的部分）。对于综合收益，报告主体可以选其在单独的两份报表（一份单独的利润表和一份综合收益表）内列报，或一份综合收益表列报。本公司选择在一份综合收益表中进行列报。

兴业银行股份有限公司
财务报表附注
截至二零零九年十二月三十一日止会计年度
(单位：人民币千元)

2.1 编制基准（续）

修订后的《国际财务报告解释委员会解释文件第 9 号》规定，将金融工具从以公允价值计量且其变动计入当期损益的金融资产重分类至其他类别时，对于嵌入式衍生工具是否应与主合同分离而确认的重新评估应当依据如下两项情况的后者予以重新评估：1) 当企业成为合同一方的日期；2) 合同条款的改变将重大地修改原合同条款产生的现金流量的日期。修订后的《国际会计准则第 39 号》规定，企业若重分类时无法单独评估嵌入式衍生工具，该组合合同必须继续列为以公允价值计量且其变动计入当期损益的金融资产，不得重分类至其他种类。该解释文件对本公司没有影响。

《国际财务报告解释委员会解释文件第 13 号》要求将销售交易中给予顾客的忠诚奖励(诸如“积分”)进行单独确认，收到该部分的公允价值将在忠诚奖励和销售的其它部分间分配并递延，直至奖励兑现或相应奖励义务消失才确认为收入。该解释文件对于销售交易没有特别规定。根据《国际会计准则第 8 号》，企业需将其作为会计政策的重大改变，对以前年度财务报表进行追溯调整。该解释文件对本公司的财务报表无重大影响。

除以上修订文件外，国际会计准则委员会发布了对国际财务报告准则的改进*，旨在消除和明确不一致的措辞。除《国际财务报告准则第 5 号》的修订自 2009 年 7 月 1 日开始的年度期间生效外，其他修订自 2009 年 1 月 1 日开始的年度期间生效，惟各项准则分别对有关修订设有各自的过渡性条款。

* 国际财务报告准则的改进包括对《国际财务报告准则第 5 号》、《国际财务报告准则第 7 号》、《国际会计准则第 1 号》、《国际会计准则第 8 号》、《国际会计准则第 10 号》、《国际会计准则第 16 号》、《国际会计准则第 18 号》、《国际会计准则第 19 号》、《国际会计准则第 20 号》、《国际会计准则第 23 号》、《国际会计准则第 27 号》、《国际会计准则第 28 号》、《国际会计准则第 29 号》、《国际会计准则第 31 号》、《国际会计准则第 34 号》、《国际会计准则第 36 号》、《国际会计准则第 38 号》、《国际会计准则第 39 号》、《国际会计准则第 40 号》及《国际会计准则第 41 号》的修订。

兴业银行股份有限公司
财务报表附注
截至二零零九年十二月三十一日止会计年度
(单位：人民币千元)

2.1 编制基准（续）

本公司尚未采用以下已颁布已修订但尚未生效的《国际财务报告准则》及《国际财务报告解释委员会解释文件》：

《国际财务报告准则第 1 号》修订版	初次采用国际财务报告准则 ⁽¹⁾
《国际财务报告准则第 1 号修订》	初次采用国际财务报告准则-其他例外情况 ⁽²⁾
《国际财务报告准则第 2 号修订》 ⁽²⁾	集团之以现金结算股份付款交易
《国际财务报告准则第 3 号》修订版	企业合并 ⁽¹⁾
《国际财务报告准则第 9 号》	金融工具 ⁽⁶⁾
《国际会计准则第 24 号》修订版	关联方披露 ⁽⁵⁾
《国际会计准则第 27 号》修订版	单独与合并财务报表 ⁽¹⁾
《国际会计准则第 32 号修订》	金融工具-列报：配股权分类 ⁽³⁾
《国际会计准则第39号修订》	符合条件的被套期项目 ⁽¹⁾
《国际财务报告解释委员会解释文件第14号修订》	最低付款额要求下的预付款 ⁽⁵⁾
《国际财务报告解释委员会解释文件第17号》	向所有者分配非现金资产 ⁽¹⁾
《国际财务报告解释委员会解释文件第19号》	运用权益工具消除金融负债 ⁽⁴⁾

⁽¹⁾ 2009 年 7 月 1 日或以后开始的会计年度生效
⁽²⁾ 2010 年 1 月 1 日或以后开始的会计年度生效
⁽³⁾ 2010 年 2 月 1 日或以后开始的会计年度生效
⁽⁴⁾ 2010 年 7 月 1 日或以后开始的会计年度生效
⁽⁵⁾ 2011 年 1 月 1 日或以后开始的会计年度生效
⁽⁶⁾ 2013 年 1 月 1 日或以后开始的会计年度生效

本公司正在评估首次采用这些新的及经修订的国际财务报告准则和其解释文件的影响，预计对本公司产生重大影响的修订如下：

《国际财务报告准则第 9 号》运用单一办法来确认金融资产是以摊销成本计量还是以公允价值计量，这一方法是基于企业如何管理金融工具(营运模式)和金融资产合同现金流的特性的，取代了国际会计准则第三十九号中许多不同的规定。此外，国际财务报告准则第九号要求采用另一单一的减值方法，此方法在征求公众意见中。

除《国际财务报告准则第9号》，本公司管理层认为，这些准则和解释文件不会对本公司的经营成果和财务状况产生重大的影响。

兴业银行股份有限公司
财务报表附注
截至二零零九年十二月三十一日止会计年度
(单位：人民币千元)

2.2 重大会计判断及估计

判断

在执行本公司的会计政策的过程中，管理层除作出估计外还作出了以下判断，这些判断对本财务报表有重大影响。

投资的分类

管理层需要就投资的分类作出重大判断，不同的分类会影响会计核算方法及本公司的财务状况。期后，如发现本公司错误判断了投资的分类，有可能需要对整体投资进行重分类。

金融工具终止确认

于金融工具转移交易中，本公司管理层需就与所转移金融工具所有权有关的风险及报酬进行分析与判断，并根据分析的结果进行相应的账务处理。

不确定的估计

管理层在年末时对未来作出的下列主要假设及其他主要的不确定估计，可能存在显著风险导致对本公司在以后会计年度里对资产负债作出重大调整：

金融资产的减值损失

本公司定期判断是否有证据表明金融资产发生了减值损失。如有，本公司将估算减值损失的金额。减值损失金额为账面金额与预计未来现金流量现值之间的差额。在估算减值损失的过程中，需要对是否存在客观证据表明金融资产已发生减值损失作出重大判断，并要对预期未来现金流量的现值作出重大估计。

所得税

本公司需要对某些未来交易的税务处理作出判断以确认所得税准备。本公司根据中国税收法规，谨慎判断交易对所得税的影响并相应地计提所得税。递延所得税资产只会在有可能有未来应纳税利润并可用作抵销有关暂时性差异时才可确认。对此需要就某些交易的税务处理作出重大判断，并需要就是否有足够的未来应纳税利润以抵销递延税项资产的可能性作出重大的估计。

金融工具的公允价值

如果一项金融工具缺乏活跃市场，本公司运用估价方法确定其公允价值。估价方法包括参照在市场中具有完全信息且有买卖意愿的经济主体之间进行公平交易时确定的交易价格；还可参考，如果可以获得，市场上另一类金融工具的现行公允价值，或运用现金流折现分析及期权定价模型。估价方法在最大程度上利用市场信息，然而，当市场信息无

兴业银行股份有限公司
财务报表附注
截至二零零九年十二月三十一日止会计年度
(单位：人民币千元)

法获得时，管理层将对信用风险(本公司及交易对手的)、市场波动及相关性等作出估计。这些相关假设的变化将影响金融工具的公允价值。

2.3 重要会计政策

联营公司投资

联营公司是指本公司拥有通常不少于20%的有投票权股份的长期权益且对其有重大影响的实体，联营公司不包括子公司或合营公司。

本公司对联营公司的投资采用权益法进行核算。在权益法下，对联营公司投资在本公司资产负债表中以成本加本公司应占收购后联营公司净资产份额变动，并扣除减值准备列示。联营公司的商誉包含在投资账面价值中且不摊销。采用权益法核算后，本公司判断是否有必要对联营公司的净投资确认额外的减值损失。利润表反映联营公司中，本公司按份额享有的经营成果。当联营公司出现直接计入权益的变动，本公司根据所持有份额在权益表变动中确认及披露。本公司与联营公司间发生的交易所产生的损益，已按本公司在联营公司的份额予以抵消。

联营公司与本公司所采用的报告日期完全相同，对相似的交易，联营公司与本公司所采用的会计政策一致。

外币交易

本公司的功能性货币和报告货币均为人民币。

所有外币交易均按交易日的市场汇率换算成人民币列示。于资产负债表日，外币货币性资产及负债按资产负债表日的汇率折算成人民币。汇兑差异计入当期损益。

以历史成本计量的外币非货币性项目按初始交易日的汇率折算成人民币入账；以公允价值计量的外币非货币性项目则以公允价值确认日的汇率折算成人民币入账。

金融工具的确认

本公司成为金融工具合同的一方时确认一项金融资产或金融负债。

金融资产

本公司将持有的金融资产分成以下四类：以公允价值计量且其变动计入当期损益的金融资产；持有至到期类金融资产；贷款及应收款项类金融资产；以及可供出售类金融资产。金融资产在初始确认时以公允价值计量，对于不属于以公允价值计量且其变动计入当期损益的金融资产，在初始确认时还需要加上可直接归属于该金融资产购置的交易费用。

兴业银行股份有限公司
财务报表附注
截至二零零九年十二月三十一日止会计年度
(单位：人民币千元)

2.3 重要会计政策（续）

金融资产（续）

(1) 以公允价值计量且其变动计入当期损益的金融资产

以公允价值计量且其变动计入当期损益的金融资产包括为交易而持有的金融资产，或是初始确认时就被管理层指定为以公允价值计量且其变动计入当期损益的金融资产。

为交易而持有的金融资产包括为了在短期内出售而买入的金融资产，以及除被指定作为有效套期工具之外的衍生金融工具。

除为交易而持有的金融资产外，如果满足如下条件，其他金融资产可以被管理层指定为以公允价值计量且其变动计入当期损益的金融资产。这些条件指：

- (i) 可以消除或明显减少由于该金融资产的计量基础不同所导致的相关收益或损失在确认或计量方面不一致的情况；
- (ii) 适用于一组金融资产、金融负债、或两者兼有的组合，其管理是依据事先书面确立的风险管理或投资策略来操作，其业绩是按公允价值为基础来进行管理，并向关键管理人员报告；
- (iii) 与包含一个或多个嵌入式衍生金融工具的金融产品相关，这些嵌入式衍生金融工具对金融产品的现金流产生重大影响，并且，类似混合工具所嵌入的衍生工具，明显不应当从相关混合工具中分拆。

以公允价值计量且其变动计入当期损益的金融资产的按票面利率确认利息并计入利息收入。

(2) 持有至到期类金融资产

持有至到期类金融资产指管理层有明确意图且有能力持有至到期的、具有固定或可确定回收款金额及固定期限的非衍生金融资产。持有至到期类金融资产以实际利率法计算的摊余成本减去减值准备计量。当持有至到期类金融资产被终止确认、出现减值或在摊销过程中所产生的损益，均于利润表内确认。

兴业银行股份有限公司
财务报表附注
截至二零零九年十二月三十一日止会计年度
(单位：人民币千元)

2.3 重要会计政策（续）

金融资产（续）

(2) 持有至到期类金融资产（续）

如果本公司在本会计期间或前两个会计年度，于到期日前出售或重分类超过无关重要数量的持有至到期类金融资产，则本公司将不能再将任何金融资产分类为持有至到期类金融资产，满足下述条件的出售或重分类除外：

- (i) 出售日或重分类日距离该项投资的到期日或赎回日很近(如到期前三个月内)，以至于市场利率的变化对该项投资的公允价值没有显著影响；
- (ii) 根据约定的偿付或提前还款的方式已经收回了该项投资几乎全部初始本金后，将剩余部分予以出售或重分类；或者
- (iii) 出售或重分类可归属于某个本公司无法控制、预期不会重复发生且难以合理预计的独立事项。

(3) 贷款及应收款项类金融资产

贷款及应收款项金融资产指具有固定或可确定回收款金额但在活跃市场中没有公开活跃报价，并且管理层没有意图立即或在短期内出售的非衍生金融资产。贷款及应收款项金融资产的账面价值按以实际利率法计算的摊余成本减去减值准备确定。

当贷款及应收款项金融资产被终止确认、出现减值或在摊销时所产生的利得或损失，均计入当期损益。

(4) 可供出售类的金融资产

可供出售类金融资产指那些被指定为可供出售的非衍生金融资产，或未划分为贷款及应收款项金融资产、持有至到期类金融资产或以公允价值计量且其变动计入当期损益的金融资产这三类的其他金融资产。在后续计量期间，该类金融资产以公允价值计量。划分为可供出售类的金融资产中，在活跃市场中没有报价、公允价值不能可靠计量的权益性金融工具以成本计量。可供出售金融资产持有期间获得的利息收入采用实际利率法计入当期损益。

兴业银行股份有限公司
财务报表附注
截至二零零九年十二月三十一日止会计年度
(单位：人民币千元)

2.3 重要会计政策（续）

金融资产（续）

(4) 可供出售类的金融资产（续）

可供出售类金融资产的公允价值变动所带来的未实现损益，在该金融资产被终止确认或发生减值之前，在权益中单项列示。在该金融资产被终止确认或发生减值时，以前在权益中列示的累计公允价值变动应计入当期损益。

因持有意图或能力发生改变，或公允价值不再能够可靠计量，或持有期限已超过附注2.3、(2)持有至到期类金融资产项下所述的禁止期间（本会计期间及前两个会计年度），可供出售类金融资产不再适合按照公允价值计量时，本公司将该金融资产改按摊余成本计量，该摊余成本为重分类日该金融资产的公允价值或账面价值。

如果该金融资产有固定到期日的，与该金融资产相关、原直接计入权益的利得或损失，应当在该金融资产的剩余期限内，采用实际利率法摊销，计入当期损益。该金融资产的摊余成本与到期日金额之间的差额，也应当在该金融资产的剩余期限内，采用实际利率法摊销，计入当期损益。

如果该金融资产没有固定到期日的，与该金融资产相关、原直接计入权益的利得或损失，仍应保留在权益中，在该金融资产被处置时转出，计入当期损益。

金融资产的减值

本公司在每一个资产负债表日进行评价，以判断是否存在客观证据表明有一项或多项发生于金融资产初始确认后的损失事件，该损失事件可能导致某项金融资产或某组金融资产的未来预计现金流量发生可计量的减值。金融资产发生减值的客观证据，包括债务人发生严重财务困难、未按合同约定或逾期支付利息或本金、存在破产或其他财务重组的可能性以及可观察的数据显示预计未来现金流量发生显著下降等迹象。

(1) 以摊余成本计量的金融资产

如果有客观证据表明以摊余成本计量的贷款及应收款项类金融资产或持有至到期类金融资产发生减值，则损失的金额以资产的账面金额与预期未来现金流量（不包括尚未发生的未来信用损失）进行折现的差额确定。在计算预期未来现金流量现值时，应以金融资产的原实际利率进行折现。资产的账面金额应通过减值准备科目减计至其预计可收回金额，损失金额应计入当期损益。

兴业银行股份有限公司
财务报表附注
截至二零零九年十二月三十一日止会计年度
(单位：人民币千元)

2.3 重要会计政策（续）

金融资产的减值（续）

(1) 以摊余成本计量的金融资产（续）

本公司对单项金额重大的金融资产进行单项评价，以确定其是否存在减值的客观证据。并对其他金额不重大的资产从单个或组合的角度进行评价以确定是否存在减值的客观证据。本公司会根据资产的信用风险特征对其进行分组，再按组合评价确定资产是否发生了减值。即使已经确定了某单项金融资产没有减值的客观证据，该单项金融资产仍会与其他拥有相似信用风险特征的金融资产构成一个组合进行评估。已经进行单个评价并已经或继续确认减值损失的金融资产将不被列入组合评价的范围内。

对于按组合来计量减值情况的金融资产而言，未来现金流量的估算系参考本公司历史经验确定。本公司会对作为参考的历史损失经验根据当前情况进行修正，包括加入那些仅存在于当前时期而不对历史损失经验参考期产生影响的因素，以及去除那些仅影响历史损失经验参考期的情况但在当前已不适用的因素。本公司会定期审阅并调整用于估计预期未来现金流量的方法及假设。

在后续期间，如有客观证据表明该金融资产价值已恢复，且客观上与确认该损失后发生的事项有关，则金融资产价值转回的金额应直接冲减损失准备并计入当期损益。但是，该转回后的账面价值不超过假定不计提减值准备情况下该金融资产在转回日的摊余成本。

当贷款无法收回时，根据其确定的损失金额冲减已计提的贷款损失准备进行核销。对于已核销贷款又收回的，应计入当期损益中以冲减当期计提的贷款损失准备。

(2) 以成本计量的金融资产

如果有客观证据表明该金融资产发生减值，将该金融资产的账面价值，与按照类似金融资产当时市场收益率对未来现金流量折现确定的现值之间的差额，确认为减值损失，计入当期损益。发生的减值损失一经确认，不再转回。

兴业银行股份有限公司
财务报表附注
截至二零零九年十二月三十一日止会计年度
(单位：人民币千元)

2.3 重要会计政策（续）

金融资产的减值（续）

(3) 可供出售类金融资产

如果可供出售类金融资产发生减值，原直接计入权益的因公允价值下降形成的累计损失，应当予以转出，计入当期损益。该转出的累计损失，为该资产的初始取得成本（扣除已收回本金和已摊销金额）与当前公允价值之间的差额，减去所有原已计入损益的减值损失。

对于归类为可供出售的权益性金融工具，其计入损益的减值损失不能通过利润表进行转回。但对于归类为可供出售的债务性金融工具，如果后续期间其价值回升，且这种价值回升可以客观地归因于该资产减值确认后才发生的事项，则该减值损失可以通过利润表进行转回。

金融负债

本公司持有的金融负债分成以公允价值计量且其变动计入当期损益的金融负债以及存款、已发行债券及其他金融负债。

(1) 以公允价值计量且其变动计入当期损益的金融负债

本公司以公允价值计量且其变动计入当期损益的金融负债分成为交易而持有的金融负债和初始确认时管理层就指定为以公允价值计量且其变动计入当期损益的金融负债。

除为交易而持有的金融负债外，如果满足附注2.3，以公允价值计量且其变动计入当期损益的金融资产项下所述(i)、(ii)及(iii)的条件，其他金融负债可以被管理层指定为以公允价值计量且其变动计入当期损益的金融负债。

所有公允价值的变动均计入当期损益。

(2) 存款、已发行债券及其他负债

存款，除被指定为交易类债券或以公允价值计量且其变动计入当期损益的债券之外的已发行债券，以及其他金融负债均采用实际利率法，以摊余成本计量。

兴业银行股份有限公司
财务报表附注
截至二零零九年十二月三十一日止会计年度
(单位：人民币千元)

2.3 重要会计政策（续）

金融资产和金融负债的终止确认

(1) 金融资产

当满足下列条件时，某项金融资产(或某项金融资产的一部分或某组相类似的金融资产的一部分)将被终止确认：

- 收取该金融资产现金流入的权利已经到期；
- 本公司尚保留收取该金融资产现金流入的权利，但已于“转交”安排下承担了将现金流入全额无重大延误地解付予第三方的义务；或
- 本公司已转移收取资产现金流入的权利，并且(i)已转移几乎所有与该金融资产有关的风险和报酬、或(ii)虽然没有转移也没有保留与该金融资产所有权有关的几乎全部风险和报酬，不过已转让对该金融资产的控制权。

当本公司转让了取得某项资产现金流入的权利，同时既没有转让也没有保留被转让资产所有权上几乎所有的风险和报酬，也没有转让对该资产的控制，那么本公司会根据其对被转让资产继续涉入的程度继续确认该被转让资产。如果本公司采用为被转让资产提供担保的形式继续涉入，则本公司的继续涉入程度是下述二者中的孰低者，该资产的初始账面金额或本公司可能被要求偿付对价的最大金额。

如果本公司以卖出或持有一项期权(包括以现金结算的期权或类似条款)的形式对被转让资产继续涉入，则本公司的继续涉入程度是本公司可能回购的被转让资产的金额。但是，对于基于以公允价值计量的资产的卖出看跌期权(包括以现金结算的期权或类似条款)，本公司的继续涉入程度为被转让资产的公允价值和期权行权价二者之中的孰低者。

(2) 金融负债

当合同中规定的义务解除、取消或到期时，金融负债才能终止确认。当一项金融负债被同一个贷款人以另一项负债所取代，且新的金融负债的条款与原负债显著不同，或对当前负债的条款作出了重大的修改，则该替代或修改事项将作为原金融负债的终止确认以及一项新金融负债的初始确认处理。两者账面价值的差额应计入当期损益。

兴业银行股份有限公司
财务报表附注
截至二零零九年十二月三十一日止会计年度
(单位：人民币千元)

2.3 重要会计政策（续）

金融资产和金融负债的终止确认（续）

(3) 资产证券化

作为本公司的业务，本公司将部分金融资产资产证券化，将金融资产出售给特殊目的实体，再由其发行金融资产支持证券给投资者。本公司所转移的资产其中有部分或全部的资产可能符合终止确认的条件，详见有关金融资产及金融负债终止确认的会计政策。本公司所保留的证券化资产的权益主要为持有次级资产支持证券，资产证券化所产生的损益计入本年损益。资产证券化所产生的收益为被终止确认的资产及保留资产的账面价值及其于转移当日的公允价值的差额。

特殊目的主体

如果本公司对某个特殊目的主体具有控制力，则本公司将该特殊目的主体纳入合并范围。在判断是否对特殊目的主体具有控制力时，通常会考虑以下因素：

- (a) 该特殊目的主体的经营活动在实质上是否由本行根据特定经济业务的需要实施，以便本行从该特殊目的主体的经营活动中获取利益；
- (b) 本行是否在实质上具有获取特殊目的主体在经营活动中的大部分利益的决策权；
- (c) 本行是否在实质上具有获取特殊目的主体在经营活动中产生的大部分利益的权利，因而承受着特殊目的主体经营活动可能存在的风险；或
- (d) 本行是否在实质上保留了与特殊目的主体或其资产相关的大部分剩余风险或所有权风险，以便从其经营活动中获取利益。

衍生金融工具

衍生金融产品初始以衍生交易合同签订当日的公允价值进行确认，并以其公允价值进行后续计量。当期公允价值为正数的衍生金融产品确认为资产，公允价值为负数的确认为负债。若存在活跃的交易市场，则公允价值以市场报价确定，包括近期市场交易；否则，公允价值以估价方法来确定，包括现金流折现法或期权定价模型等适当的方法。

当某些嵌入式衍生金融工具与其主合同在经济特征及风险不存在紧密关系，并且该混合工具并非以公允价值计量且其变动计入当期损益时，则该嵌入式衍生金融工具应从主合同中予以分拆，作为独立的衍生金融工具处理。这些嵌入式衍生金融工具以公允价值计量，公允价值的变动计入当期损益。

兴业银行股份有限公司
财务报表附注
截至二零零九年十二月三十一日止会计年度
(单位：人民币千元)

来源于衍生金融工具公允价值变动的损益，如果不符合套期会计要求，应直接确认当期损益。

2.3 重要会计政策（续）

衍生金融工具（续）

远期外汇合约的公允价值参考市场上相似期限合同的当前远期价格进行计量；利率互换合同的公允价值参考市场上同类金融工具的市场价值、现金流量折现模型等内部定价模型进行计量。

抵销

在本公司拥有合法权利与同一交易对手抵销相对应的金额，且交易以净额的方式结算时，资产及负债才会被相互抵销。

买入返售及卖出回购交易

本公司买入返售及卖出回购协议所涉及的资产包括证券、票据和信贷资产。买入返售交易为买入资产时已协议于约定日出售相同之资产。卖出回购交易为卖出资产时已协议于约定日回购相同之资产。对于买入待返售之资产，买入该等资产之成本将作为质押拆出款项，买入之资产则作为该笔拆出款项之质押品。对于卖出待回购之资产，该等资产将持续于本公司的资产负债表上反映，出售该等资产之金额将确认为负债。

买入返售协议中所获取之利息收入及卖出回购协议须支付之利息支出以时间比例为基准分别计入利润表中的利息收入及利息支出。

固定资产

固定资产按实际成本或确定的价值入账。资产的成本包括购入价以及一切为将该项资产达到预期工作状况及用途而产生的直接支出。资产投入使用后发生的支出，如修理及保养，一般计入发生期间的损益，若支出能够使其资产的未来经济利益增加，则资本化为该资产的附加成本。期末，对固定资产逐项进行检查，将可收回金额低于其账面价值的差额作为固定资产减值准备，计入当年损益。

固定资产折旧采用直线法平均计算，并按各类固定资产的原值和经济使用年限并不留残值制定其折旧率。各类固定资产各类折旧率如下：

	折旧年限	折旧率
房屋及建筑物	20-30年	3.33% - 5.00%
租入固定资产改良支出	按租赁期限与5年孰低	
办公设备	5-10年	10.00% - 20.00%
运输设备	6-8年	12.50% - 16.67%

兴业银行股份有限公司
财务报表附注
截至二零零九年十二月三十一日止会计年度
(单位：人民币千元)

在建工程指在建的办公楼及其附属物和设备，按成本减去减值损失计量且不计提折旧。成本包括建造期内的直接建造成本。在建工程达到预定可使用状态后将分类至房产和设备的恰当类别。

兴业银行股份有限公司
财务报表附注
截至二零零九年十二月三十一日止会计年度
(单位：人民币千元)

2.3 重要会计政策（续）

无形资产

单独购入的无形资产初始以成本计量。在商业并购中获得的无形资产初始以并购日当天的公允价值作为初次确认成本计量。无形资产在初次确认后以成本减累计摊销之净值列示。有固定受益年限的无形资产以直线法按其受益年限进行摊销。于每个资产负债表日，本公司检查无形资产的可收回值是否已低于账面值。当账面值高于其可收回值，则须为无形资产计提减值。减值损失在当年利润表中确认为支出。

资产的减值

本公司在每一个资产负债表日对是否有客观证据表明资产可能发生了减值进行评估。如有此迹象，或有进行年度减值测试的需要，本公司将对一项资产的可收回金额作出估计。可收回金额是指资产的公允价值减去处置费用的金额与资产的使用价值两者较高者。可收回金额针对单项资产确定，除非该资产带来的现金流基本上不独立于其他资产或资产组合所产生的现金流。如某资产的账面余额大于可收回金额，此资产被认为发生了减值，其账面值调低到可收回价值。在评估资产的使用价值时，需对其预期的未来现金流量进行折现。计算现值时应当使用已考虑了当前市场对货币时间价值以及资产特有风险评估（不回收）的税前折现率。持续经营中发生的减值损失计入当期损益中与减值资产用途一致的评估（不回收）费用科目中。

在每个报告日进行重新评估，以判断是否有迹象表明以前所确认的减值损失可能不再存在或已减少。如有此迹象，将对可收回金额作出估计。只有在上一次确认减值损失后用以确定资产可收回金额的估计发生变化的情况下，该先前已确认的减值损失才能转回。在这种情况下，资产的账面价值增加至其可收回金额，该可收回金额不可超过假设资产在以前年度从未确认过减值损失的情况下，其减去累计折旧或摊销后的账面价值。该减值损失的转回通过利润表进行。除非资产以重估价值列示，在这种情况下，此转回将被确认为重估增值。在此类转回发生后，期后折旧或摊销费用将作出调整，以在资产的剩余可使用期限内系统地分摊新的资产账面价值减去残值的净额。

现金及现金等价物

现金及现金等价物包括现金、原到期日不超过三个月的存放中央银行款项、存放同业款项、拆出同业及其他金融机构款项、买入返售，以及短期变现能力强、易于转换为可知数额的现金、价值变动风险小，且由购买日起三个月内到期的投资。

兴业银行股份有限公司
财务报表附注
截至二零零九年十二月三十一日止会计年度
(单位：人民币千元)

2.3 重要会计政策（续）

经营性租赁

当资产的收益与风险仍属于租赁公司时，则作为经营性租赁处理。与经营性租赁相关的租赁支出按租约年限采用直线法计入利润表中。

关联方

如果符合以下的情况，则另一方会被视为本公司的关联方：

- (i) 另一方直接或者间接地通过一个或更多中介：(a) 控制本公司、或是受本公司的控制，或是与本公司同受共同控制；(b) 在本公司中拥有权益，使之对本公司有重大影响；或者(c) 对本公司具有共同控制；
- (ii) 另一方是本公司的联营企业；
- (iii) 另一方是合营企业，其中本公司是该合营企业的合营者；
- (iv) 另一方是本公司或其母公司的关键管理人员的一个成员；
- (v) 另一方是(i)或(iv)项所提及的个人的密切家庭成员；
- (vi) 另一方是受(iv)或(v)项提及的个人直接或间接地控制、共同控制或重大影响的主体，或者重大表决权直接或间接地掌握在(iv)或(v)项提及的所有个人手中的主体；
- (vii) 另一方是为本公司或作为本公司关联方的任何本公司的雇员福利而设的离职后福利计划。

收入确认

收入是在本公司很可能获得经济收益及有关收入能可靠地计量时，按以下基准确认：

- (a) 利息收入于产生时采用实际利率法确认；实际利率是指把金融工具在预期存续期间内估计将产生的未来现金流入折现至其净值的利率。当单项金融资产或一组相类似的金融资产发生减值，利息收入将按计算该等资产减值时对未来现金流折现所采取的利率确认；
- (b) 手续费及佣金收入于已提供有关服务后及收取的金额可以合理地估算时确认；及
- (c) 股利于收取股息的权利被确立时确认。

兴业银行股份有限公司
财务报表附注
截至二零零九年十二月三十一日止会计年度
(单位：人民币千元)

2.3 重要会计政策（续）

所得税

所得税包括当期税项和递延税项。所得税直接计入损益，但如果相关交易或者事项直接计入了权益，则其对应的所得税应当直接计入权益而不是损益。

当期和以前期间形成的当期所得税资产和负债，应按税法规定计算的预期从税务部门返还或应付税务部门的金额计量。

递延税项是以资产负债表负债法计算，对资产与负债在资产负债表日为财务报告目的所显示的账面金额与计税基础之间的所有暂时性差异，计提递延所得税。

各种应税暂时性差异均应据以确认递延所得税负债，除非递延所得税负债是由以下情况之一产生：

- (a) 商誉的初始确认，或者具有以下特征的交易中资产或负债的初始确认：不是企业合并，并且交易发生时既不影响会计利润也不影响应纳税所得额；
- (b) 对于所有与对子公司、联营公司投资相关的应税暂时性差异，该暂时性差异转回的时间安排能够控制并且该暂时性差异在可预见的未来很可能不会转回。

本公司以很可能取得用来抵扣可抵扣暂时性差异、可抵扣亏损和税款抵减的未来应纳税所得额为限，确认由此产生的递延所得税资产，除非可抵扣暂时性差异是在以下交易中产生的：

- (a) 可抵扣暂时性差异不是由于企业合并产生，并且交易发生时既不影响会计利润也不影响应纳税所得额；并且
- (b) 对于所有与对子公司、联营公司相关的可抵扣暂时性差异，该暂时性差异很可能在可预见的未来转回，并且未来很可能取得能用暂时性差异抵扣的应纳税所得额。

在每个资产负债表日，应对递延所得税资产的账面金额予以复核。如果未来期间很有可能无法获得足够的应纳税所得额以允许利用部分或全部递延所得税资产的利益，本公司会减少该项递延所得税资产的账面金额。在每一个资产负债表日，本公司会对未确认的递延所得税资产重新估价。当未来应税利润很可能收回递延所得税资产时，本公司会确认该项以前未确认的递延所得税资产。

兴业银行股份有限公司
财务报表附注
截至二零零九年十二月三十一日止会计年度
(单位：人民币千元)

2.3 重要会计政策（续）

所得税（续）

递延所得税资产和负债，以到资产负债表日已执行的或实质已执行的税率（和税法）为基础，按预期实现该资产或清偿该负债的期间的税率计量。

如果本公司拥有以当期所得税负债抵销当期所得税资产的法定行使权，则本公司将抵销递延所得税资产和递延所得税负债。

员工退休福利计划

(1) 定额供款退休金计划

根据现行中国法律的规定，本公司必须对其雇员提供某些员工福利及退休金。本公司之责任包括按雇员薪金若干百分比向由政府机构管理之定额供款退休金计划供款。本公司将此等供款列账作支出。

(2) 补充退休福利

本公司已设立企业年金计划为员工提供补充退休福利。本公司就该补充退休福利对员工承诺支付其未来退休后的福利的金额计算。本公司会为这些福利按雇员薪金若干百分比向企业年金基金注入资金，该企业年金计划被视为根据设定福利计划作出。于资产负债表日就该等设定福利计划确认的负债，为于资产负债表有关设定福利责任的现值减计划资产的公允价值，并就未确认精算收益或损失以及前期服务成本作出调整。其提供成本采用『预计单位基数法』进行精算评估确定，这些福利的现值反映在资产负债表的其他负债项下。设定福利计算的现值以到期日按估计未来现金流出折现确定。于资产负债表日，累计未确认精算损益净额超过以下两者中较大者，将超出部分的精算损益除以员工的预计平均剩余工作年期的摊销值计入利润表，否则该损益不予确认：

- (a) 资产负债表日现行责任现值的10%；以及
- (b) 资产负债表日计划资产公允价值的10%。

前期服务成本会即时确认于利润表，但退休福利计划以员工有明确留任期（归属期）为条件则除外。在此情况下，前期服务成本以直线法按归属期摊销。

兴业银行股份有限公司
财务报表附注
截至二零零九年十二月三十一日止会计年度
(单位：人民币千元)

2.3 重要会计政策（续）

委托业务

本公司以被任命者、受托人或代理人等委托身份活动时，该委托活动所产生的风险由委托人承担，本公司只收取手续费，与该项业务产生的资产与负债未被包括在本财务报表的资产负债表中。

准备

如果本公司需就过去的事件承担现时义务（包括法律或推定责任），且履行该义务预期会导致经济利益流出本公司，并且该义务涉及的金额能够可靠地计量，该义务应确认为准备。

当本公司预期某项准备将部分或全额地得到补偿，例如保险合同下的赔偿，该补偿将被确认为一项单独的资产。只有当补偿金额非常确定时，与准备相关的费用在扣除任何补偿后的净值才能在利润表中确认。如果货币时间价值的影响重大，相关的准备便会通过对预期未来现金流以税前贴现率折现的方法来作估算。该贴现率应反映市场当前对于货币时间价值以及对该负债的特有风险评估。采用折现方法时，随着时间的推移，计提准备的账面价值会增加，增加的部分确认为利息支出。

或有负债

或有负债乃指过去的交易或事项引起的可能需要履行的义务，其存在只能由本公司所不能完全控制的一项或多项未来事件是否发生来确定。或有负债也可以是由于过去事项而产生的现时义务，但由于其并不很可能导致经济利益的流出或者该义务涉及的金额不能可靠计量，因此对该等义务不作确认。

本公司对或有负债不予确认，仅在附注中加以披露。如情况发生变化使得该事项很可能导致经济利益的流出时，则将其确认为准备。

财务担保合同

本公司提供信用证、承兑汇票和保函等财务担保合同。这些合同为合同持有人提供偿还保障，即在被担保人不能按照合同中原始的或修改后的条款履行义务时，代为偿付合同持有人的损失。

兴业银行股份有限公司
财务报表附注
截至二零零九年十二月三十一日止会计年度
(单位：人民币千元)

2.3 重要会计政策（续）

财务担保合同（续）

本公司在初始确认时以收到的相关费用作为公允价值计量所有财务担保合同，并计入其他负债。该金额在合同存续期间内平均确认为手续费及佣金收入。随后，负债金额以初始确认的公允价值减累计摊销后的余额与确定的预计负债的金额（即估计清算与担保合同对应的金融负债时可能产生的费用）两者之中的孰高者进行后续计量。

增加的财务担保负债在利润表确认，收到的相关费用采用直线法在合同存续期内平均确认为手续费及佣金收入。

股利

股利在本公司股东批准后确认为负债，并且从权益中扣除。中期股利自宣告发放并且本公司不能随意更改时从权益中扣除。期末股利的分配方案在资产负债表日以后决议通过的，作为资产负债表日后事项予以披露。

特殊目的主体

如果本行对某个特殊目的主体具有控制力，则本行将该特殊目的主体纳入合并范围。在判断是否对特殊目的主体具有控制力时，通常会考虑以下因素：

- (a) 该特殊目的主体的经营活动在实质上是否由本行根据特定经济业务的需要实施，以便本行从该特殊目的主体的经营活动中获取利益；
- (b) 本行是否在实质上具有获取特殊目的主体在经营活动中的大部分利益的决策权；
- (c) 本行是否在实质上具有获取特殊目的主体在经营活动中产生的大部分利益的权利，因而承受着特殊目的主体经营活动可能存在的风险；或
- (d) 本行是否在实质上保留了与特殊目的主体或其资产相关的大部分剩余风险或所有权风险，以便从其经营活动中获取利益。

兴业银行股份有限公司
财务报表附注
截至二零零九年十二月三十一日止会计年度
(单位：人民币千元)

3. 净利息收入

	2009年度	2008年度
利息收入：		
贷款利息收入	34,025,593	34,598,539
存放中央银行利息收入	1,652,449	1,677,631
存放和拆出同业及其他金融 机构利息收入	8,334,491	11,089,341
投资利息收入	<u>6,026,271</u>	<u>5,159,352</u>
	<u>50,038,804</u>	<u>52,524,863</u>
利息支出：		
存款利息支出	12,420,479	12,389,492
同业及其他金融机构存入 及拆入利息支出	7,751,359	11,417,287
发行债券利息支出	<u>2,665,229</u>	<u>2,525,629</u>
	<u>22,837,067</u>	<u>26,332,408</u>
	<u>27,201,737</u>	<u>26,192,455</u>

2009年度的利息收入中包含已减值贷款利息冲转合计人民币133,857千元(附注16(d))(2008年度：人民币133,767千元)。

2009年度的利息收入中包含以公允价值计量且其变动计入当期损益的金融资产利息收入为人民币161,178千元(2008年度：人民币435,737千元)。

兴业银行股份有限公司
财务报表附注
截至二零零九年十二月三十一日止会计年度
(单位：人民币千元)

4. 净手续费及佣金收入

	2009年度	2008年度
支付结算类	85,285	102,536
银行卡类	533,782	363,772
代理类	508,754	598,286
担保承诺类	261,859	199,904
交易类	68,548	55,305
托管类	153,516	135,582
咨询顾问类	1,766,527	1,107,961
其它类	<u>103,899</u>	<u>361,225</u>
手续费及佣金收入	3,482,170	2,924,571
手续费及佣金支出	<u>(366,175)</u>	<u>(300,727)</u>
	<u><u>3,115,995</u></u>	<u><u>2,623,844</u></u>

5. 其他净收入

	2009年度	2008年度
以公允价值计量且其变动计入		
当期损益的金融资产买卖价差	(130,665)	90,812
可供出售类金融资产买卖价差	1,018,036	204,644
持有至到期类投资买卖价差	-	(42,819)
以公允价值计量且其变动计入当期损益		
的金融工具的未实现损益	(13,257)	(124,373)
汇兑净收益	326,921	525,622
贵金属买卖损益	70,180	185,243
其他	<u>(90,169)</u>	<u>98,146</u>
	<u><u>1,181,046</u></u>	<u><u>937,275</u></u>

兴业银行股份有限公司
财务报表附注
截至二零零九年十二月三十一日止会计年度
(单位：人民币千元)

6. 职工费用

	2009年度	2008年度
工资及奖金	3,964,108	4,054,778
定额供款退休金计划支出	187,804	139,335
补充退休福利及其他福利(附注28(a))	<u>1,033,243</u>	<u>866,253</u>
	<u>5,185,155</u>	<u>5,060,366</u>

7. 业务及管理费用

	2009年度	2008年度
办公费	2,066,032	1,775,359
租赁费	767,278	574,418
业务招待费	358,131	243,478
宣传费	824,767	751,518
邮电费	186,224	167,592
差旅费	182,939	191,610
维修费	49,462	47,807
水电费	99,172	78,570
税金	97,571	58,038
咨询及专业服务费	299,878	223,963
监管费	127,449	118,363
车船燃料费	266,650	229,134
无形资产摊销(附注22)	69,214	65,756
其他	<u>269,278</u>	<u>263,263</u>
	<u>5,664,045</u>	<u>4,788,869</u>

兴业银行股份有限公司
财务报表附注
截至二零零九年十二月三十一日止会计年度
(单位：人民币千元)

8. 其他资产减值损失

	2009年度	2008年度
存放/拆放同业及金融性公司款项 (附注12(a))	-	(3,000)
持有至到期类投资(附注18(a))	-	60,553
贷款及应收款项类投资(附注19(b))	6,487	-
其他资产(附注23(b))	<u>(47,158)</u>	<u>121,207</u>
	<u>(40,671)</u>	<u>178,760</u>

9. 所得税

	2009年度	2008年度
当年所得税	3,542,969	3,856,979
递延所得税	254,662	(1,025,487)
补提以前年度少提 / (冲回以前年度多提)所得税	<u>149,911</u>	<u>(179,230)</u>
	<u>3,947,542</u>	<u>2,652,262</u>

综合收益表中列示的所得税与根据法定税率25%计算得出的金额间所存在的差异如下:

	2009年度	2008年度
税前利润	<u>17,229,485</u>	<u>14,037,289</u>
按法定税率25%计算之所得税 增加/(减少)如下:	4,307,371	3,509,322
免税收入	(618,174)	(668,860)
不得抵扣项目	121,806	12,641
补提以前年度少提 / (冲回以前年度多提)所得税	149,911	(179,230)
部分税务管辖区适用较低 税率的影响	<u>(13,372)</u>	<u>(21,611)</u>
所得税	<u>3,947,542</u>	<u>2,652,262</u>

兴业银行股份有限公司
财务报表附注
截至二零零九年十二月三十一日止会计年度
(单位：人民币千元)

9. 所得税（续）

	2009年12月31日	2008年12月31日
递延所得税资产		
贷款损失准备	799,035	1,246,236
工资薪酬	685,783	508,720
其他资产减值准备	135,745	151,788
开办费	-	31,340
衍生金融工具未实现损益	50,695	44,161
以公允价值计量且其变动计入当期损益 的金融资产未实现净亏损	1,834	-
以公允价值计量且其变动计入当期损益 的金融负债未实现净亏损	-	11,071
可供出售类金融资产未实现损益	105,404	-
其他	<u>59,684</u>	<u>-</u>
递延所得税资产小计	<u>1,838,180</u>	<u>1,993,316</u>
递延所得税负债		
可供出售类金融资产未实现损益	-	43,639
以公允价值计量且其变动计入当期损益 的金融资产未实现净盈余	<u>-</u>	<u>5,878</u>
递延所得税负债小计	<u>-</u>	<u>49,517</u>
递延所得税资产净值	<u>1,838,180</u>	<u>1,943,799</u>
计入当期所有者权益项目的当年递延所得税：		
	2009年度	2008年度
关于可供出售金融资产的未实现损益	<u>(149,043)</u>	<u>111,810</u>

兴业银行股份有限公司
财务报表附注
截至二零零九年十二月三十一日止会计年度
(单位：人民币千元)

10. 每股盈利

基本每股盈利是按普通股股东所占的本年净利润除以加权平均普通股股数计算。

	2009年度	2008年度
每股盈利计算：		
股东所占本年净利润(人民币千元)	13,281,943	11,385,027
加权平均之已发行的普通股(千股)	5,000,000	5,000,000
基本每股盈利(人民币元)	<u>2.66</u>	<u>2.28</u>

11. 现金及存放中央银行款项

	2009年12月31日	2008年12月31日
现金	2,904,339	2,307,180
存放中央银行款项：		
- 缴付中央银行备付金	69,618,870	59,375,111
- 缴付中央银行准备金	<u>99,381,078</u>	<u>66,141,559</u>
合计	<u>171,904,287</u>	<u>127,823,850</u>

缴付中央银行准备金是由本公司对客户人民币存款按13.5%(2008年度：13.5%)及对客户外币存款按5%(2008年度：5%)计提并缴存人民银行的法定准备金。

兴业银行股份有限公司
财务报表附注
截至二零零九年十二月三十一日止会计年度
(单位：人民币千元)

12. 存放和拆出同业及金融性公司款项

	2009年12月31日	2008年12月31日
存放境内同业	40,509,279	94,040,467
存放境外同业	<u>1,876,346</u>	<u>2,705,726</u>
	42,385,625	96,746,193
减：减值损失准备(a)	<u>(21,075)</u>	<u>(21,075)</u>
	<u>42,364,550</u>	<u>96,725,118</u>
拆出款项		
拆出境内同业	13,801,018	9,000,727
拆出境外同业	<u>-</u>	<u>4,313,685</u>
	13,801,018	13,314,412
减：减值损失准备(a)	<u>(116,701)</u>	<u>(116,701)</u>
	<u>13,684,317</u>	<u>13,197,711</u>
合计	<u>56,048,867</u>	<u>109,922,829</u>

(a) 损失准备变动

	存放款项	拆出款项	合计
2009年1月1日	21,075	116,701	137,776
当年收回	-	-	-
当年核销	<u>-</u>	<u>-</u>	<u>-</u>
2009年12月31日	<u>21,075</u>	<u>116,701</u>	<u>137,776</u>
	存放款项	拆出款项	合计
2008年1月1日	22,540	119,701	142,241
当年收回	-	(3,000)	(3,000)
当年核销	<u>(1,465)</u>	<u>-</u>	<u>(1,465)</u>
2008年12月31日	<u>21,075</u>	<u>116,701</u>	<u>137,776</u>

兴业银行股份有限公司
财务报表附注
截至二零零九年十二月三十一日止会计年度
(单位：人民币千元)

13. 以公允价值计量且其变动计入当年损益的金融资产

	2009年12月31日	2008年12月31日
政府债券	681,771	1,442,017
政策性金融债券及中央银行票据/债券	1,874,544	4,579,094
同业及其他金融机构债券	100,416	-
企业债券	706,713	670,058
基金投资	41	42
小计	3,363,485	6,691,211

14. 衍生金融工具

衍生金融工具，是指一种金融产品，其价值取决于特定的金融工具价格、指数或其他变量的变动。通常情况下，特定的金融工具包括股票、商品价格、债券价格、指数值、汇率及利率等。本公司运用的衍生金融工具包括远期合约、掉期等。

以全额方式反映的名义金额，表示衍生工具的基础资产、参考利(汇)率或指数的数额，是计量衍生金融工具公允价值变动的基础。名义金额可以反映报告期末尚未结清的风险敞口，但无法直接反映市场风险或信用风险。

公允价值指熟悉情况并自愿的双方，在公平交易的基础上进行资产交换或债务结算的金额。

本公司无为套期保值目的而被指定为套期工具的衍生金融工具。

兴业银行股份有限公司
财务报表附注
截至二零零九年十二月三十一日止会计年度
(单位：人民币千元)

14. 衍生金融工具 (续)

	2009年12月31日					公允价值	
	按剩余到期日分析的名义价值					资产	负债
	3个月内	3个月到1年	1-5年	5年以上	本金合计		
汇率衍生金融工具							
外币远期合约	57,730,878	56,452,028	846,168	-	115,029,074	232,732	(473,659)
利率衍生金融工具							
交叉货币掉期合约	141,282	-	310,831	-	452,113	69	(12,396)
利率互换合约	16,619,071	69,945,855	89,929,818	1,999,775	178,494,519	1,163,118	(1,092,824)
远期利率合约	500,000	600,000	-	-	1,100,000	72	(146)
	<u>17,260,353</u>	<u>70,545,855</u>	<u>90,240,649</u>	<u>1,999,775</u>	<u>180,046,632</u>	<u>1,163,259</u>	<u>(1,105,366)</u>
信用衍生金融工具							
信用互换合约	-	-	751,102	-	751,102	3,044	(1,533)
贵金属衍生金融工具							
贵金属远期合约	6,733,303	-	-	-	6,733,303	-	(21,256)
	<u>81,724,534</u>	<u>126,997,883</u>	<u>91,837,919</u>	<u>1,999,775</u>	<u>302,560,111</u>	<u>1,399,035</u>	<u>(1,601,814)</u>
2008年12月31日							
	按剩余到期日分析的名义价值					公允价值	
	3个月内	3个月到1年	1-5年	5年以上	本金合计	资产	负债
汇率衍生金融工具							
外币远期合约	31,484,454	35,300,549	3,933,471	-	70,718,474	615,290	(712,383)
利率衍生金融工具							
交叉货币掉期合约	-	-	141,346	192,914	334,260	1,942	(2,355)
利率互换合约	17,759,580	53,750,681	82,648,448	2,258,587	156,417,296	3,124,336	(3,151,598)
远期利率合约	200,000	-	-	-	200,000	1,379	-
	<u>17,959,580</u>	<u>53,750,681</u>	<u>82,789,794</u>	<u>2,451,501</u>	<u>156,951,556</u>	<u>3,127,657</u>	<u>(3,153,953)</u>
信用衍生金融工具							
信用互换合约	170,865	205,038	785,979	-	1,161,882	19,899	(74,947)
贵金属衍生金融工具							
贵金属远期合约	5,005,623	-	-	-	5,005,623	1,794	-
	<u>54,620,522</u>	<u>89,256,268</u>	<u>87,509,244</u>	<u>2,451,501</u>	<u>233,837,535</u>	<u>3,764,640</u>	<u>(3,941,283)</u>

兴业银行股份有限公司
财务报表附注
截至二零零九年十二月三十一日止会计年度
(单位：人民币千元)

15. 买入返售款项

	2009年12月31日	2008年12月31日
按交易方分类：		
银行	153,905,963	80,030,662
其他金融机构	<u>41,978,184</u>	<u>37,244,816</u>
	<u>195,884,147</u>	<u>117,275,478</u>
按质押品分类：		
票据	122,162,730	80,648,655
债券	6,170,437	26,106,800
贷款	<u>67,550,980</u>	<u>10,520,023</u>
	<u>195,884,147</u>	<u>117,275,478</u>

于以上买入返售协议中，本公司对部分协议可以在交易对手没有出现违约的情况下出售质押资产，或者在其他交易中将其进行转质押。于2009年12月31日，有关的可出售质押资产或可转质押资产的公允价值为人民币109,777,010千元(2008年12月31日：人民币52,004,826千元)。

16. 贷款

	2009年12月31日	2008年12月31日
公司贷款	505,882,093	312,919,967
个人贷款	169,013,817	128,936,855
票据贴现(c)	<u>26,701,552</u>	<u>57,529,607</u>
	701,597,462	499,386,429
减：贷款减值损失准备(附注16(d))	<u>(9,634,926)</u>	<u>(9,400,655)</u>
	<u>691,962,536</u>	<u>489,985,774</u>

兴业银行股份有限公司
财务报表附注
截至二零零九年十二月三十一日止会计年度
(单位：人民币千元)

16. 贷款 (续)

贷款的终止确认

于2007年12月，本公司将面值人民币5,243,250千元的信用及保证贷款组合转让予特殊目的信托，并由特殊目的信托受托人中国对外经济贸易信托投资有限公司作为发行人，在银行间债券市场发行人民币4,870,000千元优先级信贷资产支持证券，同时向本公司定向发行人民币373,250千元次级档资产支持证券。本公司作为次级资产支持证券持有人，将在所持有资产支持证券面值的限度内，承担已转移贷款组合未来可能发生的本金和利息损失。

管理层认为本公司并未将上述贷款组合所有权上几乎所有的风险和报酬转移给受让方，因此本公司按照继续涉入所转移金融资产的程度，确认相关资产(附注23(a))，并相应确认相关负债(附注28)。

此外，本公司于部分理财产品中，既未保留也未转移与理财产品基础资产所有权有关的风险及报酬。本公司按照继续涉入所转移金融资产的程度，确认相关资产，并相应确认相关负债。截至2009年12月31日，该等理财产品共计人民币6,487,500千元，本公司分别确认继续涉入资产与负债人民币973,125千元(附注23(a)及附注28)。

(a) 公司贷款按行业分类如下：

	2009年12月31日	%	2008年12月31日	%
农、林、牧、渔业	1,163,372	0	993,245	0
采掘业	15,577,375	3	8,022,880	3
制造业	107,480,852	21	82,760,706	26
电力、燃气及水的生产和供应业	26,603,785	5	23,712,678	8
建筑业	21,985,448	4	15,533,131	5
交通运输、仓储和邮政业	48,949,687	10	32,857,894	11
信息传输、计算机服务和软件业	2,754,597	1	2,739,928	1
批发和零售业	42,306,235	8	29,118,406	9
住宿和餐饮业	1,575,723	0	1,261,824	0
金融业	3,326,994	1	777,557	0
房地产业	65,867,051	13	58,969,718	19
租赁和商务服务业	57,263,989	11	20,390,376	7
科研、技术服务和地质勘查业	684,398	0	499,229	0
水利、环境和公共设施管理业	84,052,940	17	24,591,698	8
居民服务和其他服务业	1,841,804	1	1,103,509	0
教育	1,496,228	0	1,690,133	1
卫生、社会保障和社会服务业	3,194,068	1	1,296,435	0
文化、体育和娱乐业	2,692,887	1	1,954,600	1
公共管理和社会组织	17,064,660	3	4,646,020	1
合计	<u>505,882,093</u>	<u>100</u>	<u>312,919,967</u>	<u>100</u>

兴业银行股份有限公司
财务报表附注
截至二零零九年十二月三十一日止会计年度
(单位：人民币千元)

16. 贷款 (续)

- (b) 本公司贷款按地区之分析, 请参阅附注41。
- (c) 于2009年12月31日, 本公司已转贴但尚未到期票据余额为人民币138,488百万元(2008年12月31日: 人民币101,935百万元)。
- (d) 贷款减值损失准备变动:

	单项评价	组合评价	合计
2009年1月1日	1,816,578	7,584,077	9,400,655
当年计提	284,152	274,978	559,130
已减值贷款利息冲转 (附注3)	(133,857)	-	(133,857)
收回以前年度已 核销贷款	101,674	-	101,674
其他转回	5,184	-	5,184
当年核销	<u>(297,860)</u>	<u>-</u>	<u>(297,860)</u>
2009年12月31日	<u>1,775,871</u>	<u>7,859,055</u>	<u>9,634,926</u>
	单项评价	组合评价	合计
2008年1月1日	1,972,737	5,141,262	7,113,999
当年计提	794,847	2,442,815	3,237,662
已减值贷款利息冲转	(133,767)	-	(133,767)
收回以前年度已核销 贷款	28,370	-	28,370
其他转回	14,394	-	14,394
当年核销	<u>(860,003)</u>	<u>-</u>	<u>(860,003)</u>
2008年12月31日	<u>1,816,578</u>	<u>7,584,077</u>	<u>9,400,655</u>

兴业银行股份有限公司
财务报表附注
截至二零零九年十二月三十一日止会计年度
(单位：人民币千元)

16. 贷款（续）

(d) 贷款减值损失准备变动（续）：

	2009年12月31日	2008年12月31日
贷款余额		
个别评估	3,579,148	4,343,665
组合评估	<u>698,018,314</u>	<u>495,042,764</u>
	<u>701,597,462</u>	<u>499,386,429</u>
贷款减值损失准备		
个别评估	1,775,871	1,816,578
组合评估	<u>7,859,055</u>	<u>7,584,077</u>
	<u>9,634,926</u>	<u>9,400,655</u>
贷款净额		
个别评估	1,803,277	2,527,087
组合评估	<u>690,159,259</u>	<u>487,458,687</u>
	<u>691,962,536</u>	<u>489,985,774</u>

兴业银行股份有限公司
财务报表附注
截至二零零九年十二月三十一日止会计年度
(单位：人民币千元)

17. 可供出售类金融资产		2009年12月31日	2008年12月31日
以公允价值计量债券投资：			
政府债券		34,487,420	21,664,597
政策性金融债券及中央银行票据		44,599,655	36,473,706
同业及其他金融机构债券		6,142,260	9,841,496
企业债券		<u>25,832,797</u>	<u>9,052,387</u>
可供出售类债券投资小计		<u>111,062,132</u>	<u>77,032,186</u>
以成本计量股权投资(a)：		127,921	161,778
以公允价值计量可供出售类股权投资(b)：		<u>33,526</u>	<u>3,787</u>
可供出售类金融资产合计		<u><u>111,223,579</u></u>	<u><u>77,197,751</u></u>

(a) 以成本计量股权投资

被投资单位名称	2009-12-31	2008-12-31	2009年12月31日 占被投资公司 股权比例
中国银联股份有限公司	81,250	81,250	2.13%
重庆中节能实业有限 责任公司	29,254	29,254	10.17%
上海华源股份有限公司	17,417	-	0.79%
兴业证券股份有限公司	<u>-</u>	<u>51,274</u>	-
	<u><u>127,921</u></u>	<u><u>161,778</u></u>	

上述被投资单位股权均不存在活跃的市场，其公允价值难以合理计量，因此该等可供出售类股权投资以成本扣除减值准备列示。

(b) 以公允价值计量之股权投资

被投资单位名称	2009-12-31	2008-12-31	2009年12月31日 占被投资公司 股权比例
VISA INC.	6,540	3,787	0.00%
张家界旅游开发股份 有限公司	20,609	-	1.34%
山东九发食用菌股份 有限公司	<u>6,377</u>	<u>-</u>	0.37%
	<u><u>33,526</u></u>	<u><u>3,787</u></u>	

兴业银行股份有限公司
财务报表附注
截至二零零九年十二月三十一日止会计年度
(单位：人民币千元)

18. 持有至到期类投资	2009年12月31日	2008年12月31日
政府债券	36,581,728	49,015,781
政策性金融债券及中央银行 票据/债券	4,538,673	5,051,266
同业及其他金融机构债券	88,721	273,286
企业债券	<u>1,152,052</u>	<u>1,157,127</u>
	42,361,174	55,497,460
持有至到期类投资减值准备 (a)	<u>(136,563)</u>	<u>(136,691)</u>
合计	<u>42,224,611</u>	<u>55,360,769</u>
 (a) 持有至到期类投资减值准备		
	2009年	2008年
年初余额	136,691	81,373
当年计提 (附注8)	-	60,553
汇兑损益	(128)	(5,235)
当年转出	<u>-</u>	<u>-</u>
年末余额	<u>136,563</u>	<u>136,691</u>
 19. 贷款及应收款项类投资		
	2009年12月31日	2008年12月31日
政策性金融债券及中央银行 票据/债券	13,949,963	13,949,937
同业及其他金融机构债券	3,643,250	1,583,250
企业债券	1,237,210	1,246,089
资金信托计划及理财产品 (a)	<u>21,962,156</u>	<u>1,842,993</u>
	40,792,579	18,622,269
贷款及应收款项类投资减值准备 (b)	<u>(6,487)</u>	<u>-</u>
合计	<u>40,786,092</u>	<u>18,622,269</u>

兴业银行股份有限公司
财务报表附注
截至二零零九年十二月三十一日止会计年度
(单位：人民币千元)

19. 贷款及应收款项类投资 (续)

(a) 资金信托计划及理财产品

该产品主要向其他金融机构所购买，其主要投资方向为信托贷款。

(b) 贷款及应收款项类投资减值准备

	2009年	2008年
年初余额	-	-
当年计提(附注8)	6,487	-
当年转出	-	-
年末余额	6,487	-

20. 对联营公司的投资

于资产负债表日，本公司联营公司的详情如下：

公司名称	本公司占股本权益比例		成立/注册地	主要业务	注册资本
	2009年	2008年			
九江银行股份有限公司(“九江银行”)	20%	20%	中国九江市	商业银行	7.15亿元

	2009年12月31日	2008年12月31日
应占联营公司净资产	284,275	255,767
收购产生的商誉	50,680	50,680
联营公司投资合计	334,955	306,447

本公司联营公司的财务信息摘自该联营公司的财务报表，列示如下：

	2009年12月31日	2008年12月31日
总资产	23,231,377	13,443,329
总负债	21,551,980	11,969,257
净资产	1,679,397	1,474,072
利息收入	652,379	637,809
本年净利润	230,243	157,729

兴业银行股份有限公司
财务报表附注
截至二零零九年十二月三十一日止会计年度
(单位：人民币千元)

21. 固定资产

	房屋及 建筑物	租入 固定资产 改良支出	办公设备	运输设备	在建工程	合计
原价：						
2009年1月1日	3,289,572	888,205	1,755,284	178,699	1,533,946	7,645,706
当期购入	108,979	177,172	422,356	27,009	833,048	1,568,564
转入/(转出)	202,187	222,906	17,153	-	(442,246)	-
当年减少	(105,297)	(121,627)	(57,048)	(17,531)	-	(301,503)
2009年12月31日	<u>3,495,441</u>	<u>1,166,656</u>	<u>2,137,745</u>	<u>188,177</u>	<u>1,924,748</u>	<u>8,912,767</u>
累计折旧：						
2009年1月1日	928,181	404,648	782,140	88,590	-	2,203,559
当年增加	126,104	172,977	305,018	20,263	-	624,362
当年减少	(19,176)	(109,210)	(53,596)	(16,140)	-	(198,122)
2009年12月31日	<u>1,035,109</u>	<u>468,415</u>	<u>1,033,562</u>	<u>92,713</u>	<u>-</u>	<u>2,629,799</u>
原价：						
2008年1月1日	3,073,181	612,991	1,289,166	157,482	1,122,199	6,255,019
当年购入	61,339	145,366	509,411	33,248	792,656	1,542,020
转入/(转出)	161,530	191,096	11,524	-	(380,909)	(16,759)
当年减少	(6,477)	(61,248)	(54,818)	(12,031)	-	(134,574)
2008年12月31日	<u>3,289,573</u>	<u>888,205</u>	<u>1,755,283</u>	<u>178,699</u>	<u>1,533,946</u>	<u>7,645,706</u>
累计折旧：						
2008年1月1日	801,053	333,400	598,972	79,546	-	1,812,971
当年增加	129,640	113,715	237,127	18,827	-	499,309
当年减少	(2,512)	(42,467)	(53,960)	(9,783)	-	(108,722)
2008年12月31日	<u>928,181</u>	<u>404,648</u>	<u>782,139</u>	<u>88,590</u>	<u>-</u>	<u>2,203,558</u>
固定资产净值：						
2009年12月31日	<u>2,460,332</u>	<u>698,241</u>	<u>1,104,183</u>	<u>95,464</u>	<u>1,924,748</u>	<u>6,282,968</u>
2008年12月31日	<u>2,361,392</u>	<u>483,557</u>	<u>973,144</u>	<u>90,109</u>	<u>1,533,946</u>	<u>5,442,148</u>

房屋及建筑物以成本扣除减值损失准备列示。在参考有关房屋及建筑物邻近物业的市场价格与可回收金额两者孰高后，管理层认为于2009年12月31日的减值损失准备为人民币2,782千元(2008年12月31日：人民币2,782千元)。

本公司的所有房屋及建筑物均坐落于中国。其中于2009年12月31日有原值为人民币123,792千元的房屋建筑物已在使用但仍在办理房产证。

兴业银行股份有限公司
财务报表附注
截至二零零九年十二月三十一日止会计年度
(单位：人民币千元)

22. 无形资产

	经营权及 客户关系	其他单独 购入的 无形资产	合计
<u>原值</u>			
2009年1月1日	447,000	150,846	597,846
当年增加	-	41,819	41,819
当年减少	-	(53)	(53)
2009年12月31日	<u>447,000</u>	<u>192,612</u>	<u>639,612</u>
<u>累计摊销额</u>			
2009年1月1日	177,093	69,900	246,993
当年摊销(附注7)	44,710	24,504	69,214
当年减少	-	(2)	(2)
2009年12月31日	<u>221,803</u>	<u>94,402</u>	<u>316,205</u>
<u>原值</u>			
2008年1月1日	430,000	127,199	557,199
当年增加	17,000	23,723	40,723
当年减少	-	(76)	(76)
2008年12月31日	<u>447,000</u>	<u>150,846</u>	<u>597,846</u>
<u>累计摊销额</u>			
2008年1月1日	132,583	48,730	181,313
当年摊销	44,510	21,246	65,756
当年减少	-	(76)	(76)
2008年12月31日	<u>177,093</u>	<u>69,900</u>	<u>246,993</u>
<u>无形资产净值</u>			
2009年12月31日净值	<u>225,197</u>	<u>98,210</u>	<u>323,407</u>
2008年12月31日净值	<u>269,907</u>	<u>80,946</u>	<u>350,853</u>

兴业银行股份有限公司
财务报表附注
截至二零零九年十二月三十一日止会计年度
(单位：人民币千元)

23. 其他资产

	2009年12月31日	2008年12月31日
应收债券利息	2,633,174	2,500,524
应收贷款及其他利息	1,856,602	1,932,787
抵债资产	635,735	595,094
应收待结算及清算款项	695,584	182,110
贵金属	126,384	-
继续涉入资产(a)	1,346,375	373,250
应收兴业证券股权转让款	563,268	-
其他	968,336	880,531
	8,825,458	6,464,296
减：其他资产减值损失准备(b)	(240,055)	(302,805)
	8,585,403	6,161,491

(a) 在某些情况下，本公司发起设立特殊目的信托/实体，以完成本公司资产证券化的计划，发行资产支持证券。本公司可以控制的特殊目的信托/实体的财务报表将被合并在本公司的财务报表中。本公司按本公司所承担的风险、报酬及该特殊目的实体是否有经营控制权进行判断本公司是否可控制该特殊目的的信托/实体。本公司既没有保留亦没有转让几乎全部金融资产的风险和报酬，且本公司保留其控制，该全部证券化金融资产应被终止确认并根据本公司继续涉入的程度记录相应的继续涉入资产和负债(附注16)。

此外，于部分本公司发售的理财产品中，本公司对于即未完全保留也未完全转移风险和报酬的理财产品基础资产，按继续涉入的程度，确认相应的继续涉入资产与负债(附注16)。

(b) 其他资产减值准备

	抵债资产 减值损失准备	其他应收款 减值损失准备	合计
2009年1月1日	122,059	180,746	302,805
当年计提	1,919	(49,077)	(47,158)
当年转出	(6,965)	(8,627)	(15,592)
2009年12月31日	117,013	123,042	240,055
2008年1月1日	108,565	97,219	205,784
本年计提	13,577	107,630	121,207
当年转出	(83)	(24,103)	(24,186)
2008年12月31日	122,059	180,746	302,805

兴业银行股份有限公司
财务报表附注
截至二零零九年十二月三十一日止会计年度
(单位：人民币千元)

24. 同业存入和拆入款项

	2009年12月31日	2008年12月31日
同业存入：		
境内同业存入	<u>237,013,064</u>	<u>182,914,282</u>
同业拆入：		
境内同业拆入	1,762,582	12,512,581
境外同业拆入	<u>-</u>	<u>205,038</u>
	<u>1,762,582</u>	<u>12,717,619</u>
合计	<u>238,775,646</u>	<u>195,631,901</u>

25. 卖出回购款项

	2009年12月31日	2008年12月31日
按交易方分类：		
银行	45,905,580	57,113,655
其他金融机构	<u>4,905</u>	<u>1,182,642</u>
	<u>45,910,485</u>	<u>58,296,297</u>
按质押品分类：		
票据	15,001,430	30,400,715
债券	30,269,055	27,005,582
贷款	<u>640,000</u>	<u>890,000</u>
	<u>45,910,485</u>	<u>58,296,297</u>

26. 客户存款

	2009年12月31日	2008年12月31日
活期存款及活期储蓄存款	456,297,662	280,064,675
定期存款及定期储蓄存款	373,398,345	278,258,163
保证金存款	70,303,969	73,244,760
财政性存款	8,445	18,982
应解汇款及汇出汇款	<u>876,027</u>	<u>839,379</u>
	<u>900,884,448</u>	<u>632,425,959</u>

兴业银行股份有限公司
财务报表附注
截至二零零九年十二月三十一日止会计年度
(单位：人民币千元)

27. 发行债券

	发行日	起息日	期限	利率	2009-12-31	2008-12-31
金融债						
06兴业01 ^{注一}	2006-3-31至2006-4-6	2006-4-6	5年期	2.98%	5,000,000	5,000,000
06兴业03 ^{注二}	2006-12-15至 2006-12-19	2006-12-19	5年期	3.45%	8,000,000	8,000,000
06兴业03 ^{注二}	2006-12-15至 2006-12-19	2006-12-19	10年期	3.75%	8,000,000	8,000,000
07兴业01 ^{注三}	2007-3-27至2007-3-29	2007-3-29	3年期	3.58%	6,999,476	6,993,417
07兴业02 ^{注三}	2007-3-27至2007-3-29	2007-3-29	5年期	3.78%	6,991,392	6,988,339
07兴业03 ^{注三}	2007-3-27至2007-3-29	2007-3-29	5年期	^{注四}	4,994,136	4,991,854
08兴业01 ^{注五}	2008-8-7至2008-8-11	2008-8-11	3年期	5.32%	5,646,665	5,643,020
08兴业02 ^{注五}	2008-8-7至2008-8-11	2008-8-11	3年期	^{注六}	5,257,235	5,253,850
08兴业03 ^{注五}	2008-8-7至2008-8-11	2008-8-11	5年期	^{注七}	<u>4,072,406</u>	<u>4,070,909</u>
					<u>54,961,310</u>	<u>54,941,389</u>
次级债						
可赎回固定利率债券 ^{注八}	2009-9-9至2009-9-11	2009-9-11	10年	^{注九}	1,998,332	-
可赎回固定利率债券 ^{注八}	2009-9-9至2009-9-11	2009-9-11	15年	^{注十}	7,968,222	-
浮动利率债务	2003-12-17 至 2003-12-30	2003-12-26 至 2003-12-31	161个月	^{注十一}	-	3,000,000
可赎回固定利率债券	2004-12-23至 2004-12-29	2004-12-30	10年	^{注十二}	-	1,860,000
可赎回浮动利率债券	2004-12-23至 2004-12-29	2004-12-30	10年	^{注十三}	-	<u>1,140,000</u>
					<u>9,966,554</u>	<u>6,000,000</u>
混合资本债						
06兴业02固 ^{注十四}	2006-9-28至 2006-9-29	2006-9-29	15年期	^{注十五}	3,000,000	3,000,000
06兴业02浮 ^{注十四}	2006-9-28至 2006-9-29	2006-9-29	15年期	^{注十六}	<u>1,000,000</u>	<u>1,000,000</u>
					<u>4,000,000</u>	<u>4,000,000</u>
					<u>68,927,864</u>	<u>64,941,389</u>

兴业银行股份有限公司
财务报表附注
截至二零零九年十二月三十一日止会计年度
(单位：人民币千元)

27. 发行债券（续）

- 注一 该次发行的共计人民币50亿元债券经中国人民银行《中国人民银行关于兴业银行发行金融债券的批复》（银复[2005]77号）及银监会《中国银行业监督管理委员会关于兴业银行发行金融债券的批复》（银监复[2005]253号）批准。
- 注二 该次发行的共计人民币160亿元债券经中国人民银行《中国人民银行准予行政许可决定书》（银市场许准予字[2006]第22号）及银监会《中国银行业监督管理委员会关于兴业银行发行金融债券的批复》（银监复[2006]345号）批准。
- 注三 该次发行的共计人民币190亿元债券经中国人民银行《中国人民银行准予行政许可决定书》（银市场许准予字[2006]第22号）及银监会《中国银行业监督管理委员会关于兴业银行发行金融债券的批复》（银监复[2006]345号）批准。
- 注四 该次浮动利率债券的年利率为基准利率与基本利差之和。基准利率为发行首日和其他各计息年度的起息日适用的中国人民银行公布的一年期整存整取定期储蓄存款利率，基本利差为0.65%。
- 注五 该次发行的共计人民币150亿元债券经中国人民银行《中国人民银行准予行政许可决定书》（银市场许准予字[2008]第24号）及银监会《中国银行业监督管理委员会关于兴业银行发行金融债券的批复》（银监复[2008]187号）批准。
- 注六 该次浮动利率债券的年利率为基准利率与基本利差之和。基准利率为发行首日和其他各计息年度的起息日适用的中国人民银行公布的一年期整存整取定期储蓄存款利率，基本利差为1.05%。
- 注七 该次浮动利率债券的年利率为基准利率与基本利差之和。基准利率为发行首日和其他各计息年度的起息日适用的中国人民银行公布的一年期整存整取定期储蓄存款利率，基本利差为1.25%。
- 注八 该次发行的共计人民币100亿元次级债券经中国人民银行《中国人民银行准予行政许可决定书》（银市场许准予字[2009]第54号）及银监会《中国银行业监督管理委员会关于兴业银行发行次级债券的批复》（银监复〔2009〕260号）批准。对于该次发行的次级债券，10年期品种在发行后第5年末、15年期品种在发行后第10年末，本公司有权按面值一次性赎回全部本期债券。本公司行使提前赎回的权利无需征得债券持有人的同意。
- 注九 该次固定利率债券第1个计息年度至第5个计息年度的年利率（即“初始发行利率”）为4.30%。如果本公司在本期债券发行满5年之日不行使提前赎回权，从第6个计息年度开始，债券利率在初始发行利率的基础上提高3.0%。
- 注十 该次固定利率债券第1个计息年度至第10个计息年度的年利率（即“初始发行利率”）为5.17%。如果本公司在本期债券发行满10年之日不行使提前赎回权，从第11个计息年度开始，债券利率在初始发行利率的基础上提高3.0%。
- 注十一 该次浮动利率债券的年利率为基准利率与基本利差之和。基准利率为发行首日和其他各计息年度的起息日适用的中国人民银行公布的一年期整存整取定期储蓄存款利率，基本利差为2.01%。
- 注十二 根据本公司《关于2004年兴业银行次级债券赎回事宜的公告》，本公司于2009年12月30日行使全部赎回权。
- 注十三 根据本公司《关于2004年兴业银行次级债券赎回事宜的公告》，本公司于2009年12月30日行使全部赎回权。
- 注十四 该次混合资本债期限为15年。在债券发行满10年之日起至到期日期间，经银监会批准，本公司有权按面值一次性赎回全部本期债券。本公司行使提前赎回的权利无需征得债券持有人的同意。
- 注十五 该次固定利率债券第1个计息年度至第10个计息年度的年利率（即“初始发行利率”）为4.94%。如果本公司在本期债券发行满10年之日不行使提前赎回权，从第11个计息年度开始，债券利率在初始发行利率的基础上提高2.8%。
- 注十六 该次浮动利率债券的年利率为基准利率与基本利差之和。基准利率为发行首日和其他各计息年度的起息日适用的中国人民银行公布的一年期整存整取定期储蓄存款利率，而前10个计息年度基本利差（即“初始基本利差”）为1.82%。如果发行人在本期债券发行满10年之日不行使提前赎回权，则从第11个计息年度开始每个计息年度基本利差为在初始基本利差基础上提高1%。

兴业银行股份有限公司
财务报表附注
截至二零零九年十二月三十一日止会计年度
(单位：人民币千元)

28. 其他负债

	2009年12月31日	2008年12月31日
应付利息	5,732,320	6,303,909
应交税金	2,263,909	3,162,220
应付工资及福利费(a)	4,176,753	3,472,115
银行本票	480,527	424,624
应付股利	3,081	2,573
应付待结算及清算款项	1,018,247	374,590
继续涉入负债	1,346,375	373,250
其他应付款	<u>1,402,221</u>	<u>1,832,923</u>
	<u>16,423,433</u>	<u>15,946,204</u>

(a) 补充退休福利

本公司建立“企业年金计划”(以下简称“年金计划”)为员工提供补充退休福利。年金计划内设有公共账户,以对退休时个人账户单位缴费部分累积额低于本公司现有退休费标准的员工,采取在退休时通过公共账户进行“一次性补足差额”的方式补贴。

本公司于资产负债表日的年金计划公共账户由韬睿惠悦咨询(上海)有限公司(具有北美精算师资格的精算师),使用预计单位基数法进行精算。

按照精算师精算结果,2009年12月31日年金计划公共账户的界定福利现值为人民币568,209千元(2008年12月31日:人民币756,024千元)及资产公允价值为人民币985,080千元(2008年12月31日:人民币725,574千元)。

(i) 界定福利现值变动情况列示如下:

	2009年	2008年
年初界定福利现值	756,024	618,497
本阶段服务成本	89,332	92,075
本阶段利息成本	24,105	28,836
实际支付额	(28,662)	(22,832)
精算(盈余)/亏损	<u>(272,590)</u>	<u>39,448</u>
年末界定福利现值	<u>568,209</u>	<u>756,024</u>

兴业银行股份有限公司
财务报表附注
截至二零零九年十二月三十一日止会计年度
(单位：人民币千元)

28. 其他负债（续）

(a) 补充退休福利（续）

(ii) 资产变动情况列示如下：

	2009年	2008年
年初资产公允价值	725,574	-
实际供款	223,124	724,219
预期资产回报	24,684	14,028
实际支付额	(28,662)	(22,832)
精算盈余	<u>40,360</u>	<u>10,159</u>
年末资产公允价值	<u><u>985,080</u></u>	<u><u>725,574</u></u>

(iii) 精算所使用的主要假设列示如下：

	2009-12-31	2008-12-31
折现率	4.00%	3.25%
员工工资增长率	4.00%	6.00%
员工自愿离职率	8.00%	8.00%

兴业银行股份有限公司
财务报表附注
截至二零零九年十二月三十一日止会计年度
(单位: 人民币千元)

29.	股本		2009年12月31日	2008年12月31日
	注册资本(每股面值:人民币1元)		<u>5,000,000</u>	<u>5,000,000</u>
	实收股本(每股面值:人民币1元)		<u>5,000,000</u>	<u>5,000,000</u>
30.	资本公积	股本溢价	其他	合计
	2008年1月1日及 2008年12月31日	<u>17,525,842</u>	<u>34,331</u>	<u>17,560,173</u>
	2009年1月1日及 2009年12月31日	<u>17,525,842</u>	<u>34,331</u>	<u>17,560,173</u>
31.	盈余公积	法定盈余公积	任意盈余公积	合计
	2008年1月1日	1,968,090	296,621	2,264,711
	当年提取	<u>1,138,503</u>	-	<u>1,138,503</u>
	2008年12月31日	<u>3,106,593</u>	<u>296,621</u>	<u>3,403,214</u>
	2009年1月1日及 2009年12月31日	<u>3,106,593</u>	<u>296,621</u>	<u>3,403,214</u>

根据本公司的公司章程及按照中国会计准则及有关规例, 本公司需按公司的净利润若干百分比提取法定储备, 包括法定盈余公积金及任意盈余公积金。提取的法定盈余公积金的款项应为按照中国会计准则及有关规例厘定的净利润至少10%提取的法定盈余公积金经股东批准后可用于弥补累计亏损或者转增股本。提取的任意盈余公积金的款项应由股东自行决定。

根据《公司法》的有关规定, 公司法定盈余公积累计额为公司注册资本的百分之五十以上的, 可以不再提取。2010年3月2日第六届董事会第二十一次会议决议通过《兴业银行2009年度利润分配预案》, 本公司本期不提取法定盈余公积。

兴业银行股份有限公司
财务报表附注
截至二零零九年十二月三十一日止会计年度
(单位：人民币千元)

32. 一般准备

本公司依照财政部有关规定按一定比例从净利润中提取一般准备，作为利润分配处理。根据2009年4月25日召开的第六届董事会第十六次会议决议，2008年提取的一般准备，按人民币1,606,411千元计提，该议案已经于2009年5月18日召开的2008年度股东大会表决通过。

根据2010年3月2日召开的第六届董事会第二十一次会议决议，2009年提取的一般准备，按人民币1,720,351千元计提。

33. 未分配利润

根据《中华人民共和国公司法》及本公司的公司章程，本公司利润在(1)满足所有税务责任；(2)弥补以前年度亏损；(3)提取法定盈余公积金；(4)提取一般准备、(5)提取任意盈余公积金后，可以利润分配形式分配给股东。一般准备及各项基金的提取比例在符合有关法规的前提下，由本公司董事会决定。

如第2.1所述，本财务报表按《国际财务报告准则》编制，并非本公司的法定财务报表。根据有关规定，可供分配予股东的留存利润是以本公司按中国会计准则及制度编制的法定财务报表内的数额计算，而并非本财务报表所列示的数额。

分配利润的决定由本公司股东大会决定，并参考营运结果、财务状况及其他有关的原因而厘定。

34. 股利

根据2009年4月25日召开的第六届董事会第十六次会议决议，本公司2008年度向全体股东派发每10股普通股股利人民币4.5元，这些股利总额为人民币2,250,000千元，该分配方案已经于2009年5月18日召开的2008年度股东大会表决通过。

根据2010年3月2日召开的第六届董事会第二十一次会议决议，本公司2009年度向全体股东派发每10股普通股股利人民币5元，这些股利总额为人民币2,500,000千元，此方案尚待股东大会批准，于2009年12月31日未确认为负债。

兴业银行股份有限公司
财务报表附注
截至二零零九年十二月三十一日止会计年度
(单位：人民币千元)

35. 财务承诺

(a) 资本性支出承诺

	2009年12月31日	2008年12月31日
已批准但未签约	117,942	269,250
已签约但未拨备	<u>528,641</u>	<u>455,991</u>
	<u>646,583</u>	<u>725,241</u>

(b) 经营性租赁承诺

本公司就于下列期间的不可撤销之经营租赁协议未来最低需缴付的最低租金为：

	2009年12月31日	2008年12月31日
一年内	727,808	560,512
一至五年内	2,130,640	1,634,778
五年以上	<u>1,137,376</u>	<u>862,399</u>
	<u>3,995,824</u>	<u>3,057,689</u>

36. 贷款承诺及或有负债

	2009年12月31日	2008年12月31日
银行承兑汇票	131,401,091	123,840,890
开出之不可撤销信用证	5,905,879	5,528,190
开出保证凭信	<u>7,733,390</u>	<u>5,839,981</u>

此外，本公司亦向特定客户提供信用额度。据管理层的意见，由于此等授信额度均是有条件且可以撤销的，故此本公司并不需要承担未使用的授信额度。

37. 委托交易

	2009年12月31日	2008年12月31日
委托贷款	36,285,586	30,176,857
委托存款	36,285,586	30,176,857
委托理财资产	113,657,926	42,960,654
委托理财资金	<u>113,657,926</u>	<u>42,960,654</u>

兴业银行股份有限公司
财务报表附注
截至二零零九年十二月三十一日止会计年度
(单位：人民币千元)

37. 委托交易（续）

委托存款是指存款者向本公司指定特定的第三者为贷款对象，贷款相关的信用风险由指定借款人的存款者承担。

委托理财业务是指本公司接受客户委托负责经营管理客户资产的业务。委托理财资金是指本公司接受客户委托进行管理的资金，委托理财资产是指本公司接受客户委托理财资金投资的资产的成本。

委托存款与委托贷款差额人民币366,372千元(2008年12月31日：人民币544,064千元)为委托存款者尚未指定本公司给第三者发放贷款的存款余额，已包含于客户存款内。

38. 或有负债

(a) 未决诉讼

截至2009年12月31日，以本公司作为被告的重大未决诉讼案件人民币75,000千元(2008年12月31日：人民币20,000千元)。本公司管理层认为，本公司正在进行的诉讼或仲裁不会对本公司的财产状况和经营结果产生重大不利影响。

(b) 凭证式国债兑付承诺

本公司受财政部委托作为其代理人发行凭证式国债。凭证式国债持有人可以要求提前兑付持有的凭证式国债，而本公司亦有义务履行兑付责任。截至2009年12月31日，本公司发行的但尚未到期、尚未兑付的凭证式国债累积本金余额为人民币50.11亿元(2008年12月31日：人民币42.84千元)。管理层认为在该等凭证式国债到期日前，本公司所需兑付的凭证式国债金额并不重大。

39. 质押资产

本公司在卖出回购协议下作为担保物的资产的账面金额为：

	2009年12月31日	2008年12月31日
债券	30,427,757	26,992,361
买入返售票据	12,385,721	27,612,071
贷款	1,283,189	1,445,252
票据	<u>2,615,710</u>	<u>2,788,643</u>
	<u>46,712,377</u>	<u>58,838,327</u>

兴业银行股份有限公司
财务报表附注
截至二零零九年十二月三十一日止会计年度
(单位：人民币千元)

39. 质押资产 (续)

于2009年12月31日, 本公司所持有的债券中有人民币5,543千元(2008年12月31日: 人民币221,569千元)于衍生金融产品交易中用作质押。

于2009年12月31日, 本公司所持有的债券中有人民币6,501,689千元(2008年12月31日: 人民币11,997,210千元)于中央国库现金管理商业银行定期存款业务中用作质押。

40. 关联交易

(a) 股东及其关联公司

由于本公司并无控股股东, 下列作为关联人士之股东是指拥有本公司5%及以上股权的股东及其关联公司。

<u>企业名称</u>	<u>与本公司的关系</u>
福建省财政厅	持股超过5%的股东
恒生银行有限公司	持股超过5%的股东

拥有本公司5%及以上股权的股东及其关联公司的关联交易如下:

	2009年	2008年
利息收入	2,181	10,450
利息支出	<u>49,563</u>	<u>143,976</u>
	2009年12月31日	2008年12月31日
存放和拆出同业及金融性		
公司款项	108,532	211,943
同业存入和拆入款项	11,168	205,038
买入返售款项	-	188,000
客户存款	7,614,910	9,255,875
其他应收款(i)	563,268	-
利率衍生金融工具	-	250,000
汇率衍生金融工具	<u>205,090</u>	<u>220,475</u>

(i) 于2009年度 福建省财政厅受让本公司所持兴业证券股份有限公司12,064万股股权, 转让价格为每股人民币6.67元, 交易总价合计人民币804,669千元。截止2009年12月31日, 本公司应收福建省财政厅股权交易价款为人民币563,268千元。

兴业银行股份有限公司
财务报表附注
截至二零零九年十二月三十一日止会计年度
(单位：人民币千元)

40. 关联交易（续）

(b) 关键管理人员能够控制或施加重大影响的关联公司的关联交易如下：

	2009年	2008年
利息收入	27,739	56,715
利息支出	<u>2,767</u>	<u>1,949</u>
	2009年12月31日	2008年12月31日
贷款	-	600,000
客户存款	<u>69,097</u>	<u>45,291</u>

(c) 关键管理人员及其近亲属的关联交易如下：

	2009年	2008年
利息收入	291	209
利息支出	<u>75</u>	<u>118</u>
	2009年12月31日	2008年12月31日
贷款	2,620	2,933
存款	<u>27,138</u>	<u>12,912</u>

关联方贷款均按一般的商业交易条件进行, 按借款单位的财政状况决定是否对贷款要求作保证或抵押, 并且以中国人民银行确定的市场利率向借款单位收取利息。

(d) 关键管理人员薪酬

关键管理人员为有权力及责任直接、间接地计划、指导和控制本公司活动的人士, 包括监事、董事和高级管理人员。

	2009年	2008年
薪酬及其他短期雇员福利	19,726	19,029
退休金福利	<u>1,727</u>	<u>653</u>

兴业银行股份有限公司
财务报表附注
截至二零零九年十二月三十一日止会计年度
(单位：人民币千元)

41. 分部报告

本公司主要按地理区域划分管理业务分部。本公司主要业务在中国大陆境内开展，分行遍布全国各主要省份、自治区及直辖市。各分部的主要业务为存、贷款业务及资金拆借业务。各分部间的主要交易为分部间的融资业务，这些交易的条款是参照资金平均成本予以确定，并已在各分部的业绩反映。

于2008年度及2009年度，本公司未有单一客户收入超过本公司全部收入的10%。

截至2009年度

	总行	福建	北京	上海	广东	浙江	江苏	其他	抵消数	总计
外部净利息收入	1,272,798	4,689,308	2,483,031	2,710,290	2,710,149	2,406,952	1,437,773	9,491,436	-	27,201,737
内部净利息收入/(支出)	(4,817,383)	976,154	1,517,263	1,500,903	992,854	168,309	(182,886)	(155,214)	-	-
净手续费及佣金收入	888,566	231,513	375,323	521,616	392,796	109,548	56,819	539,814	-	3,115,995
其他净收入/(支出)	458,804	778,288	(3,541)	40,208	(102,729)	(10,466)	4,149	16,333	-	1,181,046
营业收入	<u>2,620,168</u>	<u>5,699,109</u>	<u>2,854,813</u>	<u>3,272,114</u>	<u>3,000,215</u>	<u>2,506,034</u>	<u>1,498,741</u>	<u>10,047,584</u>	-	<u>31,498,778</u>
职工费用	(1,311,630)	(902,508)	(357,370)	(437,018)	(449,669)	(341,475)	(185,494)	(1,199,991)	-	(5,185,155)
业务及管理费用	(961,893)	(614,933)	(352,522)	(410,263)	(683,478)	(466,223)	(298,681)	(1,876,052)	-	(5,664,045)
折旧	(136,264)	(110,289)	(21,743)	(40,211)	(54,052)	(56,764)	(22,738)	(182,301)	-	(624,362)
营业税金及附加	(171,224)	(347,037)	(168,485)	(196,923)	(246,719)	(263,423)	(127,808)	(799,519)	-	(2,321,138)
贷款损失准备	(74,589)	136,796	(75,464)	21,818	217,750	(4,585)	(164,321)	(616,535)	-	(559,130)
其他资产减值准备	70,646	(7,039)	42	1,165	(19,810)	(2,257)	(421)	(1,655)	-	40,671
应占联营公司损益	43,866	-	-	-	-	-	-	-	-	43,866
税前利润	<u>79,080</u>	<u>3,854,099</u>	<u>1,879,271</u>	<u>2,210,682</u>	<u>1,764,237</u>	<u>1,371,307</u>	<u>699,278</u>	<u>5,371,531</u>	-	<u>17,229,485</u>
贷款总额	15,271,900	106,332,727	49,203,482	54,977,267	77,321,158	69,252,854	39,110,801	290,127,273	-	701,597,462
分部资产	<u>464,775,588</u>	<u>158,391,402</u>	<u>130,557,175</u>	<u>148,677,069</u>	<u>157,566,751</u>	<u>81,572,637</u>	<u>66,643,803</u>	<u>418,222,776</u>	<u>(294,245,649)</u>	<u>1,332,161,552</u>
分部负债	<u>(421,088,083)</u>	<u>(154,771,169)</u>	<u>(128,760,334)</u>	<u>(146,476,433)</u>	<u>(155,975,833)</u>	<u>(80,439,531)</u>	<u>(65,994,402)</u>	<u>(413,303,954)</u>	<u>294,245,649</u>	<u>(1,272,564,090)</u>
资本性支出	516,893	143,731	143,682	22,446	206,617	100,611	53,293	540,021	-	1,727,294
信用承诺	-	13,257,530	2,033,374	4,007,160	13,629,588	21,417,349	14,369,426	76,325,933	-	145,040,360

兴业银行股份有限公司
财务报表附注
截至二零零九年十二月三十一日止会计年度
(单位：人民币千元)

41. 分部报告 (续)

地区分部报告主要列示本公司七大业务地区的数据。

截至2008年度

	总行	福建	北京	上海	广东	浙江	江苏	其他	抵消数	总计
外部净利息收入	3,176,133	4,889,832	2,208,510	2,762,368	2,765,118	2,157,258	1,129,143	7,104,093	-	26,192,455
内部净利息收入/(支出)	(3,136,131)	893,784	1,130,792	1,242,715	961,895	(290,389)	34,405	(837,071)	-	-
净手续费及佣金收入	750,487	256,941	166,616	237,839	252,130	219,546	68,134	672,151	-	2,623,844
其他净收入/(支出)	561,303	43,331	27,613	50,054	195,902	9,111	11,906	38,055	-	937,275
营业收入	4,487,923	5,190,104	2,402,739	3,050,261	3,213,150	2,385,915	1,209,183	7,814,299	-	29,753,574
职工费用	(1,655,116)	(862,983)	(338,555)	(376,926)	(421,426)	(282,382)	(160,657)	(962,321)	-	(5,060,366)
业务及管理费用	(945,790)	(555,203)	(327,538)	(332,247)	(607,878)	(415,546)	(216,543)	(1,388,124)	-	(4,788,869)
折旧	(120,061)	(93,472)	(19,046)	(39,736)	(56,334)	(41,029)	(17,606)	(112,025)	-	(499,309)
营业税金及附加	(88,779)	(356,069)	(147,405)	(173,170)	(248,094)	(228,390)	(94,935)	(619,669)	-	(1,956,511)
贷款损失准备	(105,033)	(365,838)	(75,811)	(274,328)	(379,576)	(470,945)	(188,873)	(1,377,258)	-	(3,237,662)
其他资产减值准备	(141,362)	3,134	(479)	(29,849)	(2,853)	(730)	(116)	(6,505)	-	(178,760)
应占联营公司损益	5,192	-	-	-	-	-	-	-	-	5,192
税前利润	1,436,974	2,959,673	1,493,905	1,824,005	1,496,989	946,893	530,453	3,348,397	-	14,037,289
贷款总额	24,492,577	81,497,832	32,340,770	44,269,463	60,902,650	54,882,867	26,993,880	174,006,390	-	499,386,429
分部资产	444,551,252	121,723,492	98,951,831	117,495,322	115,015,933	76,224,561	35,537,044	273,549,670	(262,150,279)	1,020,898,826
分部负债	(408,049,536)	(118,768,625)	(97,465,568)	(115,571,058)	(113,576,603)	(75,311,719)	(35,012,529)	(270,271,421)	262,150,279	(971,876,780)
资本性支出	214,105	178,791	60,192	42,313	169,201	188,873	36,899	692,369	-	1,582,743
信用承诺	-	11,882,386	2,639,597	4,226,261	13,774,394	30,053,320	10,720,627	61,912,476	-	135,209,061

兴业银行股份有限公司
财务报表附注
截至二零零九年十二月三十一日止会计年度
(单位：人民币千元)

42. 金融工具风险状况

本公司这要接受各种期限的固定或浮动利率存款，再运用取得的资金进行投资或贷款，从中获取收益。在这过程中，本公司会面对各种不同的风险。董事会风险管理委员会负责本公司整体风险管理。于2009年，本公司董事会制定出台《风险管理战略》和一系列风险管理政策，明确提出本公司风险偏好和近期(2014年前)风险管理目标，以及具体实施路径、管理流程和风险文化等，初步搭建起全面风险管理体系架构。本公司董事会定期听取风险状况评估报告，了解银行各阶段面临的主要风险，并从宏观形势、产业政策、区域经济等层面提出一些建议或要求。以下为几种主要风险的描述及分析。

(1) 信用风险

信用风险主要为因债务人或交易对手不能或不愿履行其付款承诺而造成损失的风险。

若信贷客户或交易对手集中于某一个行业或地区，或共同具备某些经济特性，信用风险通常会相应提高。

本公司的客户贷款主要为境内贷款，主要的表外业务如银行承兑汇票的客户亦主要为当地客户。然而，中国各地区的经济发展具有其各自的独特特征，因此不同地区的信用风险亦不相同。上述贷款的主要地区集中度情况请参见附注41。按行业的贷款集中度分析请参见附注16(a)。

本公司的信用风险主要来自贷款、资金拆出、债券投资、票据承兑、信用证、银行保函等业务。本公司通过授信前尽职调查、贷款审批程序、贷后监控和清收管理程序来确认和管理上述风险。

本公司设立了风险管理部、授信审批部、特殊资产经营部负责信用风险的管理，包括信用风险管理有关的政策、制度和操作办法的制订、风险管理技术开发及工具应用，以及风险监测和检查监督等工作。

本公司在授信审批部下设四个区域审批中心(北京、上海、广州、福建审批中心)，负责对分行上报的项目进行集中审批。此外，本公司还设立了信用审批委员会、信用责任追究委员会等专门委员会，信用审批委员会负责审批权限内的信用业务，信用责任追究委员会负责有关信用业务的责任认定追究。

兴业银行股份有限公司
财务报表附注
截至二零零九年十二月三十一日止会计年度
(单位：人民币千元)

42. 金融工具风险状况（续）

(1) 信用风险（续）

本公司制订了一整套规范的信贷审批和管理流程，并在全行范围内实施。公司贷款和零售贷款的信贷管理程序可分为：信贷调查、信贷审查、信贷审批、信贷放款、贷后监控和清收管理。另外，本公司制订了《授信工作尽职制度》，明确授信业务各环节的工作职责，有效控制信用风险，并加强信贷合规监管。

本公司制定了《信用业务准入细则》等行业投向管理制度，按照“比例控制、合理分布、区别对待、阶段调整”的原则，对国家政策支持发展的行业和已经开始进入稳定成长期的行业适当增加投入；谨慎对待已经进入成熟期、市场趋于饱和的行业，在科学判断的基础上，决定增加或减少资金的投入量；对于前景趋于弱化的行业相应压缩投入、逐步退出。

本公司建立了客户信用评级制度，对影响客户未来偿付能力的各种因素及变化趋势进行全面系统考察，在定性分析和定量分析的基础上，揭示、评价受评客户的信用风险、偿债能力。信用等级评定结果是制定信用业务政策、调整优化信用业务客户结构、确定单个客户信用业务决策的重要依据。

本公司要求办理信用业务时应根据信用业务可能发生的损失程度大小测算风险度。测算时将涉及的主要相关要素转换成相关系数，综合测算可能发生损失程度的大小，测算的结果作为授信调查、审查以及收益与风险平衡决策的重要参考。

本公司加强对信贷业务的监测预警工作，制订了《信用风险预警处置管理办法》，通过内、外信息来源渠道获取各种信用风险信息，在全公司范围内进行预警通报，并采取相应措施防范化解风险；本公司开发了信贷管理信息系统，通过系统对客户经营情况和本行信贷资产情况进行动态监测、实时预警和事前控制，随时提供管理信息和建议，及时发现与防范信用风险。

本公司为准确识别信贷资产的风险状况、合理反映经风险调整后的收益状况，引导经营机构优化资本及信贷资源的配置，强化经营机构的风险意识，制定了《信贷资产风险分类实施办法》、《信贷资产风险分类实施标准》等制度，在中国银行业监督管理委员会五级分类制度的基础上，将本公司信贷资产风险分为九级，分别是正常一级、正常二级、正常三级、关注一级、关注二级、关注三级、次级、可疑级、损失级。本公司根据贷款的不同级别，采取不同的管理政策，并相应计提拨备。

兴业银行股份有限公司
财务报表附注
截至二零零九年十二月三十一日止会计年度
(单位：人民币千元)

42. 金融工具风险状况（续）

(1) 信用风险（续）

担保物

本公司需要获取的担保物金额及类型基于交易对手的信用风险评估决定。本公司根据抵质押人资信、经营管理、经济效益以及抵质押物的磨损程度，市场价格变化、抵质押期限的长短、抵质押物变现难易程度等情况综合确定抵质押率。同时，本公司担保抵质押率指引规定了相关抵质押物抵质押率的最高上限。此外，根据抵质押物价值评估的难易程度、价值稳定性或变现能力以及管控的难易程度等，本公司对抵质押物实施分类管理。

担保物主要有以下几种类型：

- 对于买入返售交易，担保物主要为票据、贷款或有价证券；
- 对于商业贷款，担保物主要为土地、房地产、机器设备和股权资产等；
- 对于个人贷款，担保物主要为房地产。

本公司管理层会定期监察担保物的市场价值，并在必要时根据相关协议要求追加担保物。

本公司对抵债资产进行有序处置。处置收益用于抵消未收回贷款。一般而言，本公司不将抵债资产用于商业用途。

兴业银行股份有限公司
财务报表附注
截至二零零九年十二月三十一日止会计年度
(单位：人民币千元)

42. 金融工具风险状况 (续)

(1) 信用风险 (续)

在本年度内，本公司取得以物抵债的抵押物账面价值共计人民币71,149千元(2008年度：人民币73,365千元)，主要为土地及房地产和设备。

不考虑任何担保物及其他信用增级措施的最大信用风险敞口

于资产负债表日，不考虑任何担保物及其他信用增级措施的最大信用风险敞口详情如下：

项目	2009年12月31日	2008年12月31日
存放中央银行款项	168,999,948	125,516,670
存放和拆出同业及金融公司款项	56,048,867	109,922,829
以公允价值计量且其变动计入 当期损益的金融资产	3,363,485	6,691,211
衍生金融资产	1,399,035	3,764,640
买入返售款项	195,884,147	117,275,478
贷款	691,962,536	489,985,774
可供出售类金融资产	111,062,132	77,032,186
持有至到期类投资	42,224,611	55,360,769
贷款及应收款项类投资	40,786,092	18,622,269
其他金融资产	7,711,282	5,500,674
	<u>1,319,442,135</u>	<u>1,009,672,500</u>
银行承兑汇票	131,401,091	123,840,890
开出之不可撤销信用证	5,905,879	5,528,190
开出保证凭信	7,733,390	5,839,981
	<u>145,040,360</u>	<u>135,209,061</u>
最大信用风险敞口	<u>1,464,482,495</u>	<u>1,144,881,561</u>

兴业银行股份有限公司
财务报表附注
截至二零零九年十二月三十一日止会计年度
(单位：人民币千元)

42. 金融工具风险状况 (续)

(1) 信用风险 (续)

本公司各项金融资产的信用质量分析如下:

	2009-12-31 (百万元)				合计
	既未逾期也未减值 优质质量	既未逾期也未减值 标准质量	已逾期但 未减值	已减值	
存放中央银行款项	169,000	-	-	-	169,000
存放和拆出同业及金融公司款项	56,049	-	-	138	56,187
以公允价值计量且其变动计入当期 损益的金融资产	3,363	-	-	-	3,363
衍生金融资产	1,399	-	-	-	1,399
买入返售款项	195,884	-	-	-	195,884
贷款	689,704	6,657	1,267	3,969	701,597
可供出售类金融资产	111,062	-	-	-	111,062
持有至到期类投资	42,225	-	-	137	42,362
贷款及应收款项类投资	40,793	-	-	-	40,793
其他金融资产	7,741	-	-	93	7,834
合计	<u>1,317,220</u>	<u>6,657</u>	<u>1,267</u>	<u>4,337</u>	<u>1,329,481</u>

	2008-12-31 (百万元)				合计
	既未逾期也未减值 优质质量	既未逾期也未减值 标准质量	已逾期但 未减值	已减值	
存放中央银行款项	125,517	-	-	-	125,517
存放和拆出同业及金融公司款项	109,923	-	-	138	110,061
以公允价值计量且其变动计入当期 损益的金融资产	6,691	-	-	-	6,691
衍生金融资产	3,765	-	-	-	3,765
买入返售款项	117,275	-	-	-	117,275
贷款	482,935	9,803	1,969	4,679	499,386
可供出售类金融资产	77,032	-	-	-	77,032
持有至到期类投资	55,361	-	-	137	55,498
贷款及应收款项类投资	18,622	-	-	-	18,622
其他金融资产	5,384	-	-	297	5,681
合计	<u>1,002,505</u>	<u>9,803</u>	<u>1,969</u>	<u>5,251</u>	<u>1,019,528</u>

兴业银行股份有限公司
财务报表附注
截至二零零九年十二月三十一日止会计年度
(单位：人民币千元)

42. 金融工具风险状况 (续)

(1) 信用风险 (续)

贷款

本公司认为已减值贷款是指有客观证据表明出现减值的贷款。当在贷款初始确认之后发生单项或多项损失事项，并且该事项对贷款未来现金流量的影响能够可靠计量时，则有客观证据表明该贷款已出现减值。这些贷款主要包括被划分为：次级、可疑和损失的贷款。

于2009年12月31日，本公司持有的单项评估确定为已减值贷款的抵押物公允价值为人民币1,119,677千元(2008年12月31日：人民币1,988,325千元)。这些担保物包括土地、房地产、机器设备和股权资产等。

于2009年12月31日，在既未逾期也未减值的客户贷款中包括本公司根据五级分类评定为正常及关注类的贷款合计人民币6,964亿元(2008年12月31日：人民币4,927亿元)。管理层认为，于2009年12月31日，上述贷款仅面临正常的商业风险，没有能够识别的客观证据表明其会发生减值。

各项已逾期但未减值的金融资产账龄分析如下：

2009-12-31						
	90天以内	90天 到360天	360天 到3年	3年以上	合计	抵押物 公允价值
贷款	1,266,510	-	-	-	1,266,510	1,649,106
2008-12-31						
	90天以内	90天 到360天	360天 到3年	3年以上	合计	抵押物 公允价值
贷款	1,968,928	-	-	-	1,968,928	2,356,991

若不进行重组即将逾期或减值的金融资产账面价值如下：

	2009年12月31日	2008年12月31日
贷款	203,090	1,520,689

兴业银行股份有限公司
财务报表附注
截至二零零九年十二月三十一日止会计年度
(单位：人民币千元)

42. 金融工具风险状况（续）

(2) 流动性风险

本公司资产负债管理委员会代表本公司对流动性风险进行监控，确保流动性有效管理。审议决定关于流动性风险管理的政策，审议决定流动性风险监测指标及其警戒值，定期听取和讨论流动性风险情况报告，审议决定流动性风险管理措施。

本公司定期监测超额备付金率、流动性比率、存贷比等流动性指标，设定各指标的警戒值和容忍值，并以流动性监测指标和本公司资产负债现金期限匹配情况为基础，结合宏观经济及银行间市场流动性状况，做出对本公司流动性状况全面和综合的分析报告，作为资产负债表报告的重要部分提交资产负债管理委员会审议，并与信用风险、流动性风险、操作风险一起作为全面风险评估报告提交风险管理委员会审议，制定相关管理措施。

资产负债管理委员会办公室负责拟定流动性管理的政策，制订流动性风险管理措施；负责监测各项流动性比例指标和缺口指标，按月监测结构性流动性比例指标，对于接近或超出警戒值的，查明原因，并提出调整资产负债结构的政策建议；负责本公司流动性风险分析和定期报告。

资金营运部门和资金管理部门共同负责流动性管理的日常操作，负责建立全行范围的资金头寸预报制度，确保本公司资金的支付需要，保障业务发展所需的流动性。

本公司定期监测的流动性指标主要有：超额备付金率、流动性比率、流动性缺口率、一年以上资产负债错配比率、融入融出资金比例、存贷比等流动性指标等，并设定各指标的警戒值和容忍值，并以流动性监测指标和本公司资产负债现金期限为基础，结合宏观经济及银行间市场流动性状况，做出对本公司流动性状况全面和综合的分析报告，并作为全面风险评估报告的组成部分提交董事会风险管理委员会审议，制定相关管理措施。

兴业银行股份有限公司
财务报表附注
截至二零零九年十二月三十一日止会计年度
(单位：人民币千元)

42. 金融工具风险状况（续）

(2) 流动性风险（续）

本公司于各资产负债表日金融资产及金融负债到期日分析如下：

	2009-12-31(百万元)							总额
	已逾期	即时 偿还	3个 月内	3个月 至1年	1至 5年	5年 以上	无期限	
非衍生工具类现金流量：								
金融资产：								
现金及存放中央银行款项	-	129,929	14,732	16,484	7,911	-	2,904	171,960
存放和拆出同业及金融性公司款项	138	16,869	32,556	6,257	690	-	-	56,510
以公允价值计量且其变动计入 损益类金融资产	-	-	90	292	2,973	444	-	3,799
买入返售款项	-	-	157,748	27,170	13,148	304	-	198,370
贷款	4,944	-	92,570	242,873	301,537	207,432	-	849,356
可供出售类金融资产	-	-	981	8,600	85,438	33,045	161	128,225
持有至到期类投资	-	-	3,599	12,292	25,717	5,464	-	47,072
贷款及应收账款类金融资产	-	-	8,960	19,673	12,759	3,018	-	44,410
其他金融资产(扣减应收利息)	6	697	101	1,026	1,488	34	-	3,352
金融资产总计	5,088	147,495	311,337	334,667	451,661	249,741	3,065	1,503,054
金融负债：								
向中央银行借款	-	-	16	24	-	-	-	40
同业存入和拆入款项	-	159,469	60,126	18,856	1,009	-	-	239,460
卖出回购款项	-	-	45,373	669	-	-	-	46,042
客户存款	-	553,938	135,783	151,345	72,743	1	-	913,810
发行债券	-	-	7,660	2,031	48,106	23,040	-	80,837
其他金融负债(扣减应付利息)	-	1,847	6,889	519	1,376	49	-	10,680
金融负债总计	-	715,254	255,847	173,444	123,234	23,090	-	1,290,869
非衍生工具类现金流量净额	5,088	(567,759)	55,490	161,223	328,427	226,651	3,065	212,185
衍生工具类现金流量：								
以净额交割的衍生金融工具	-	-	(11)	(3)	66	(3)	-	49
以总额交割的衍生金融工具	-	-	-	-	-	-	-	-
其中-现金流入	-	-	60,314	56,466	1,197	-	-	117,977
现金流出	-	-	(59,502)	(56,511)	(1,196)	-	-	(117,209)
	-	-	812	(45)	1	-	-	768
信用承诺	-	-	80,668	60,434	3,862	76	-	145,040

兴业银行股份有限公司
财务报表附注
截至二零零九年十二月三十一日止会计年度
(单位：人民币千元)

42. 金融工具风险状况 (续)

(2) 流动性风险 (续)

本公司于各资产负债表日金融资产及金融负债到期日分析如下(续):

	2008-12-31(百万元)							总额
	已逾期	即时 偿还	3个 月内	3个月 至1年	1至 5年	5年 以上	无期限	
非衍生工具类现金流量:								
金融资产:								
现金及存放中央银行款项	-	94,019	10,279	14,753	5,357	1,147	2,307	127,862
存放和拆出同业及金融性公司款项	138	15,685	33,926	59,044	3,324	-	-	112,117
以公允价值计量且其变动计入 损益类金融资产	-	-	176	1,997	4,001	1,120	-	7,294
买入返售款项	-	-	94,646	22,759	947	726	-	119,078
贷款	5,334	-	74,035	242,851	136,959	146,334	-	605,513
可供出售类金融资产	-	-	410	39,891	25,906	22,238	166	88,611
持有至到期类投资	-	-	699	15,481	36,525	8,989	-	61,694
贷款及应收账款类金融资产	-	-	514	1,811	17,243	590	-	20,158
其他金融资产(扣减应收利息)	193	212	46	300	485	23	-	1,259
金融资产总计	5,665	109,916	214,731	398,887	230,747	181,167	2,473	1,143,586
金融负债:								
同业存入和拆入款项	-	129,234	39,706	27,757	88	-	-	196,785
以公允价值计量且其变动 计入损益类金融负债	-	-	644	-	-	-	-	644
卖出回购款项	-	-	56,500	1,411	680	-	-	58,591
客户存款	-	330,170	100,901	146,985	57,089	11,391	-	646,536
发行债券	-	-	3,765	4,875	53,613	13,523	-	75,776
其他金融负债(扣减应付利息)	-	1,165	7,391	625	459	1	-	9,641
金融负债总计	-	460,569	208,907	181,653	111,929	24,915	-	987,973
流动性净额	5,665	(350,653)	5,824	217,234	118,818	156,252	2,473	155,613
衍生工具类现金流量:								
以净额交割的衍生金融工具	-	-	4	(53)	32	(7)	-	(24)
以总额交割的衍生金融工具	-	-	-	-	-	-	-	-
其中-现金流入	-	-	33,117	35,308	4,103	145	-	72,673
现金流出	-	-	(34,021)	(35,321)	(4,212)	(132)	-	(73,686)
	-	-	(904)	(13)	(109)	13	-	(1,013)
信用承诺	-	-	66,815	65,525	2,845	24	-	135,209

(3) 市场风险

市场风险是指因市场价格(利率、汇率、商品价格)的不利变动而使银行表内和表外业务发生损失的风险。市场风险存在于本公司的交易和非交易业务中。本公司市场风险管理的目标是通过将市场风险控制在可以承受的合理范围内,实现经风险调整的收益率的最大化。

兴业银行股份有限公司
财务报表附注
截至二零零九年十二月三十一日止会计年度
(单位：人民币千元)

42. 金融工具风险状况（续）

(3) 市场风险（续）

根据本公司对市场风险管理的组织机构设计，市场风险管理作为本公司资产负债管理的重要内容，重要事项提交资产负债管理委员会审议，行长批准执行。

计划财务部负责组织实施全行资产负债比例管理，分析、监控各项指标执行情况，负责全行资产负债配置管理及流动性管理等工作，承担总行资产负债管理委员会办公室职责，从全行资产负债的角度制定市场风险管理限额下达执行。

资金业务市场风险日常监督管理方面，考虑到提高市场敏感度以及市场反应速度的需要，由总行风险管理部向资金营运中心派驻风险管理中台，实行嵌入式风险管理，实时监督总行资金营运中心的市场运作，并定期对资金营运中心业务运作情况作出书面风险评价报告。

(a) 货币风险

本公司汇率风险主要是由于公司资产和负债的货币错配、外汇交易及外汇资本金等结构性敞口产生。

本公司汇率风险集中于总行资金营运中心统一管理。各分行在办理各项业务过程中形成的汇率风险敞口适时通过核心业务系统归集至总行，统一进行平盘，并按风险敞口进行管理。

外币对外币敞口的管理。管理上具体区别为隔夜敞口限额和日间自营敞口，全行敞口实时集中归口总行资金营运中心管理。该敞口相对于本公司的绝对资产规模，总量非常小，风险可控。

人民币对外汇汇率风险敞口管理。目前，公司承担的人民币对外汇汇率风险敞口主要是人民币做市商业综合头寸和外汇资本金项目汇率风险敞口。作为市场上活跃的人民币做市商成员，公司积极控制敞口限额，为了避免人民币升值风险，做市商综合头寸实行趋零管理，隔夜风险敞口较小。外汇资本金项目承担的人民币对外汇风险敞口是公司目前最大的汇率风险敞口。由于外汇资本金属于公司开展外汇业务所必须，对这部分敞口的汇率风险，公司采取承担风险的策略。控制手段主要是通过阶段性向外汇管理局申请资本金结汇或者外汇利润结汇的办法，控制敞口数量。

兴业银行股份有限公司
财务报表附注
截至二零零九年十二月三十一日止会计年度
(单位：人民币千元)

42. 金融工具风险状况 (续)

(3) 市场风险 (续)

(a) 货币风险 (续)

本公司的主要业务及经营均在中华人民共和国境内进行。

有关金融资产和金融负债按币种列示如下：

	2009-12-31 (百万元)			合计
	人民币	美元	其他	
金融资产：				
现金及存放中央银行款项	171,176	521	207	171,904
存放和拆出同业及金融性公司款项	50,143	3,670	2,236	56,049
以公允价值计量且其变动计入当期损益的金融资产	3,363	-	-	3,363
衍生金融资产	1,138	250	11	1,399
买入返售款项	195,884	-	-	195,884
贷款	687,176	4,525	262	691,963
可供出售类金融资产	109,696	1,451	77	111,224
持有至到期类投资	40,786	1,243	196	42,225
贷款及应收款项类投资	40,786	-	-	40,786
其他金融资产	7,618	73	20	7,711
金融资产合计	1,307,766	11,733	3,009	1,322,508
金融负债：				
向中央银行借款	40	-	-	40
同业存入和拆入款项	235,470	2,699	607	238,776
衍生金融负债	1,098	218	286	1,602
卖出回购款项	45,146	764	-	45,910
客户存款	893,056	5,529	2,299	900,884
发行债券	68,928	-	-	68,928
其他金融负债	16,267	129	17	16,413
金融负债合计	1,260,005	9,339	3,209	1,272,553
金融资产/负债净头寸	47,761	2,394	(200)	49,955
汇率类衍生金融工具	(1,039)	679	121	(239)
信用承诺	138,493	5,228	1,319	145,040

兴业银行股份有限公司
财务报表附注
截至二零零九年十二月三十一日止会计年度
(单位：人民币千元)

42. 金融工具风险状况（续）

(3) 市场风险（续）

(a) 货币风险（续）

	2008-12-31 (百万元)			合计
	人民币	美元	其他	
金融资产：				
现金及存放中央银行款项	126,799	747	278	127,824
存放和拆出同业及金融性公司 款项	96,160	11,523	2,240	109,923
以公允价值计量且其变动计入 当期损益的金融资产	6,691	-	-	6,691
衍生金融资产	3,488	270	7	3,765
买入返售款项	117,275	-	-	117,275
贷款	488,009	1,874	103	489,986
可供出售类金融资产	76,676	522	-	77,198
持有至到期类投资	53,719	1,604	38	55,361
贷款及应收款项类投资	18,622	-	-	18,622
其他金融资产	5,313	93	94	5,500
金融资产合计	<u>992,752</u>	<u>16,633</u>	<u>2,760</u>	<u>1,012,145</u>
金融负债：				
同业存入和拆入款项	190,204	3,809	1,619	195,632
以公允价值计量且其变动计入 损益当期的金融负债	644	-	-	644
衍生金融负债	3,153	770	18	3,941
卖出回购款项	58,296	-	-	58,296
客户存款	625,675	4,573	2,178	632,426
发行债券	64,941	-	-	64,941
递延所得税负债				
其他金融负债	15,792	123	31	15,946
金融负债合计	<u>958,705</u>	<u>9,275</u>	<u>3,846</u>	<u>971,826</u>
金融资产/负债净头寸	<u>34,047</u>	<u>7,358</u>	<u>(1,086)</u>	<u>40,319</u>
汇率类衍生金融工具	5,070	(6,473)	1,347	(56)
信用承诺	<u>128,580</u>	<u>5,447</u>	<u>1,182</u>	<u>135,209</u>

本公司采用敏感性分析衡量汇率变化对本公司损益的可能影响。下表列出2009年12月31日及2008年12月31日按当日资产和负债进行汇率敏感性分析结果：

兴业银行股份有限公司
财务报表附注
截至二零零九年十二月三十一日止会计年度
(单位：人民币千元)

42. 金融工具风险状况 (续)

(3) 市场风险 (续)

(a) 货币风险 (续)

	2009年12月31日		2008年12月31日	
	汇率变更(百分点)		汇率变更(百分点)	
	(1)	1	(1)	1
(单位：人民币百万元)				
汇率风险导致损益变动	(30)	30	(12)	12
汇率风险导致权益变动	-	-	-	-

以上敏感性分析基于资产和负债具有静态的汇率风险结构。有关的分析基于以下假设：(1)各种汇率敏感性是指各币种对人民币于报告日当天收盘(中间价)汇率波动1%造成的汇兑损益；(2)各币种汇率变动是指各币种对人民币汇率同时同向波动；(3)计算外汇敞口时，包含了即期外汇敞口、远期外汇敞口和期权。由于基于上述假设，汇率变化导致本公司汇兑净损益出现的实际变化可能与此敏感性分析的结果不同。

(b) 利率风险

本公司的利率风险包括重新定价风险、收益率曲线风险、基准风险和期权性风险，其中主要是重新定价风险，即生息资产和付息负债的约定到期日(固定利率)与重新定价日(浮动利率)的不匹配所造成的风险。目前本公司已经全面实行外币的内部资金转移，人民币中长期资金来源与运用也正在采取内部资金转移定价，通过按产品、按期限的内部资金转移定价，逐步将全行利率风险集中总行统一经营管理，提高管理和调控利率风险头寸的效率。

银行账户利率风险管理。本公司主要通过缺口分析来评估资产负债表的利率风险状况，通过资产负债管理系统等信息系统，动态监测和控制利率敏感性资产负债缺口，在缺口分析的基础上简单计算收益和经济价值对利率变动的利率敏感性。收益分析着重分析利率变化对银行近期收益的影响，而经济价值分析则侧重于利率变化对银行净现金流现值的影响。

交易账户利率风险管理。本公司对于交易账户利率风险主要通过以敞口授权为主的限额体系进行管理，并引进资金交易和分析系统，实现了对交易账户利率风险敞口的实时监控。针对利率风险敞口计量问题，本公司加强了对计量模型的管理，规范计量模型开发、测试和启用流程，建立定期对模型的后评价机制，确保计量模型的准确性。并成功上线了资金交易和分析系统，能够实时计量交易账户主要利率产品的风险敞口，为控制交易账户利率风险提供有效的技术支持。

兴业银行股份有限公司
财务报表附注
截至二零零九年十二月三十一日止会计年度
(单位：人民币千元)

42. 金融工具风险状况 (续)

(3) 市场风险 (续)

(b) 利率风险 (续)

于2009年12月31日, 本公司金融资产和金融负债的重新定价日或到期日(较早者)的情况如下:

	2009-12-31(百万元)							总额
	3个月 月内	3个月 至1年	1至 2年	2至 3年	3至 5年	5年 以上	已逾期/ 不计息	
金融资产:								
现金及存放中央银行款项	150,820	16,094	1,168	699	219	-	2,904	171,904
存放和拆出同业及金融性公司款项	49,235	6,178	334	302	-	-	-	56,049
以公允价值计量且其变动计入 损益类金融资产	205	859	963	591	513	232	-	3,363
衍生金融资产	-	-	-	-	-	-	1,399	1,399
买入返售款项	156,633	26,451	4,900	7,200	400	300	-	195,884
贷款	402,774	267,645	4,620	4,215	1,708	2,643	8,358	691,963
可供出售类金融资产	11,943	31,572	10,489	33,243	13,443	10,373	161	111,224
持有至到期类投资	3,915	12,790	8,577	6,728	5,948	4,267	-	42,225
贷款及应收账款类金融资产	9,065	19,211	3,191	2,224	5,189	1,906	-	40,786
其他金融资产	-	135	-	-	-	-	7,576	7,711
金融资产总计	784,590	380,935	34,242	55,202	27,420	19,721	20,398	1,322,508
金融负债:								
向中央银行借款	16	24	-	-	-	-	-	40
同业及金融性公司 存入和拆入款项	219,179	18,597	-	1,000	-	-	-	238,776
衍生金融负债	-	-	-	-	-	-	1,602	1,602
卖出回购款项	45,270	640	-	-	-	-	-	45,910
客户存款	736,212	145,683	10,577	6,427	1,984	1	-	900,884
发行债券	11,994	10,330	18,647	6,991	1,998	18,968	-	68,928
其他金融负债	-	-	-	-	-	-	16,413	16,413
金融负债总计	1,012,671	175,274	29,224	14,418	3,982	18,969	18,015	1,272,553
利率敏感度缺口总计	(228,081)	205,661	5,018	40,784	23,438	752	2,383	49,955

兴业银行股份有限公司
财务报表附注
截至二零零九年十二月三十一日止会计年度
(单位：人民币千元)

42. 金融工具风险状况 (续)

(3) 市场风险 (续)

(b) 利率风险 (续)

于2008年12月31日，本公司金融资产和金融负债的重新定价日或到期日(较早者)的情况如下：

	2008-12-31 (百万元)							总额
	3个月 月内	3个月 至1年	1至 2年	2至 3年	3至 5年	5年 以上	已逾期/ 不计息	
金融资产：								
现金及存放中央银行款项	108,969	14,137	981	573	857	-	2,307	127,824
存放和拆出同业及金融性公司款项	49,277	57,596	3,050	-	-	-	-	109,923
以公允价值计量且其变动计入 损益类金融资产	304	2,068	396	2,424	660	839	-	6,691
衍生金融资产	-	-	-	-	-	-	3,765	3,765
买入返售款项	93,431	22,394	450	-	300	700	-	117,275
贷款	301,750	174,353	4,984	629	1,661	1,668	4,941	489,986
可供出售类金融资产	7,726	53,276	2,370	5,999	3,821	3,841	165	77,198
持有至到期类投资	1,125	17,805	12,078	8,631	8,326	7,396	-	55,361
贷款及应收账款类投资	1,156	1,367	14,087	29	1,575	408	-	18,622
其他金融资产	-	185	-	-	-	-	5,315	5,500
金融资产总计	563,738	343,181	38,396	18,285	17,200	14,852	16,493	1,012,145
金融负债：								
同业存入和拆入款项	168,460	27,092	80	-	-	-	-	195,632
以公允价值计量且其变动 计入损益类金融负债	-	-	-	-	-	-	644	644
衍生金融负债	-	-	-	-	-	-	3,941	3,941
卖出回购款项	56,296	1,360	640	-	-	-	-	58,296
客户存款	473,750	135,561	9,402	5,496	8,217	-	-	632,426
发行债券	7,992	13,325	6,993	18,643	6,988	11,000	-	64,941
其他金融负债	-	-	-	-	-	-	15,946	15,946
金融负债总计	706,498	177,338	17,115	24,139	15,205	11,000	20,531	971,826
利率敏感度缺口总计	(142,760)	165,843	21,281	(5,854)	1,995	3,852	(4,038)	40,319

兴业银行股份有限公司
财务报表附注
截至二零零九年十二月三十一日止会计年度
(单位：人民币千元)

42. 金融工具风险状况 (续)

(3) 市场风险 (续)

(b) 利率风险 (续)

本公司采用敏感性分析衡量利率变化对本公司净利息收入的可能影响。下表列出2009年12月31日及2008年12月31日按当日资产和负债进行利率敏感性分析结果：

	2009年12月31日		2008年12月31日	
	利率变更(基点)		利率变更(基点)	
	(100)	100	(100)	100
(单位：人民币百万元)				
利率风险导致净利息				
收入变动	1,224	(1,224)	627	(627)
利率风险导致权益变动	1,931	(1,931)	922	(922)

以上敏感性分析基于资产和负债具有静态的利率风险结构。有关的分析仅衡量一年内利率变化，反映为一年内本公司资产和负债的重新定价对公司损益的影响。基于以下假设：一、所有在三个月内及三个月后但一年内重新定价或到期的资产和负债均假设在有关期间中间重新定价或到期；二、收益率曲线随利率变化而平行移动；三、资产和负债组合并无其他变化。由于基于上述假设，利率增减导致本公司损益的实际变化可能与此敏感性分析的结果存在一定差异。

权益变动的敏感性分析是基于收益率曲线随利率变动而平移的假设，通过设定利率变动一定百分比对期末可供出售债券投资公允价值进行重新估算得出的。

兴业银行股份有限公司
财务报表附注
截至二零零九年十二月三十一日止会计年度
(单位：人民币千元)

43. 金融工具的公允价值

1) 以公允价值计量的金融工具

公允价值及公允价值层级的确定：

本公司使用如下层级来确定并披露金融工具的公允价值：

第一层级：相同金融工具在活跃市场的公允价值；

第二层级：类似金融工具在活跃市场公允价值，或使用所有重大估值参数均建立在可观察的市场数据基础上的其他估值技术；

第三层级：有重大输入参数均建立在不可观察的市场数据基础上的估值技术；

对于采用第二层级及第三层级确定的公允价值，其各假设及方法为本公司资产及负债之公允价值计算提供统一的基础。然而，由于其他机构可能会使用不同的方法及假设，因此，各金融机构所披露之公允价值未必完全具有可比性。

兴业银行股份有限公司
财务报表附注
截至二零零九年十二月三十一日止会计年度
(单位：人民币千元)

43. 金融工具的公允价值（续）

1) 以公允价值计量的金融资产（续）

如下表格为按公允价值估值层级方法来对金融工具进行分析：

	单位：人民币百万元			
2009-12-31	第一层级	第二层级	第三层级	公允价值总额
金融资产				
衍生金融资产	-	1,399	-	1,399
以公允价值计量 且其变动计入 损益的金融资产	-	3,363	-	3,363
可供出售金融资产	933	110,163	-	111,096
	<u>933</u>	<u>114,925</u>	<u>-</u>	<u>115,858</u>
金融负债				
衍生金融负债	-	1,602	-	1,602
	<u>-</u>	<u>1,602</u>	<u>-</u>	<u>1,602</u>
2008-12-31	第一层级	第二层级	第三层级	公允价值总额
金融资产				
衍生金融资产	-	3,765	-	3,765
以公允价值计量 且其变动计入当期 损益的金融资产	-	6,691	-	6,691
可供出售金融资产	73	76,963	-	77,036
	<u>73</u>	<u>87,419</u>	<u>-</u>	<u>87,492</u>
金融负债				
衍生金融负债	-	3,941	-	3,941
以公允价值计量 且其变动计入当期 损益的金融负债	-	644	-	644
	<u>-</u>	<u>4,585</u>	<u>-</u>	<u>4,585</u>

2009 年度本公司未将金融工具的公允价值层级从第一级和第二级转移到第三级，亦未有将金融工具的公允价值层级于第一层级与第二层级之间转换。

兴业银行股份有限公司
财务报表附注
截至二零零九年十二月三十一日止会计年度
(单位：人民币千元)

44. 金融工具的公允价值（续）

2) 以成本计量的金融资产公允价值

金融资产

本公司的金融资产主要包括现金、存放中央银行款项、存放和拆出同业及金融性公司款项、贷款和投资。

存放中央银行款项、存放和拆出同业及金融性公司款项
存放中央银行款项、存放和拆出同业及金融性公司款项主要以市场利率定价，并主要于一年内到期，因此其账面价值与其公允价值相若。

贷款

贷款主要以接近人民银行规定利率的浮动利率定价，因此其账面价值与其公允价值相若。

可供出售权益工具

可供出售类权益投资由于在活跃市场上无公开报价并且同时其公允价值不可能合理计量，因此以成本计量。

金融负债

本公司的金融负债主要包括同业存入和拆入款项、客户存款及已发行次级债及应付长期债券。

同业及金融性公司存入和拆入

同业及金融性公司存入和拆入主要以市场利率计价，并主要于一年内到期，因此其账面价值与其公允价值相若。

客户存款

客户存款主要为重新定价日或到期日于一周内到期的存款，因此其账面价值与其公允价值相若。

兴业银行股份有限公司
财务报表附注
截至二零零九年十二月三十一日止会计年度
(单位：人民币千元)

44. 金融工具的公允价值（续）

2) 以成本计量的金融资产公允价值（续）

对未以公允价值列示的持有至到期类投资、贷款及应收款项类投资及已发行债券，下表列明了其账面价值和公允价值：

	账面价值	公允价值
2009年12月31日		
持有至到期类债券投资	42,224,611	42,484,603
贷款及应收款项类债券投资	18,830,423	18,828,452
发行债券	<u>68,927,864</u>	<u>68,137,517</u>
	账面价值	公允价值
2008年12月31日		
持有至到期类债券投资	55,360,769	55,804,548
贷款及应收款项类债券投资	16,779,276	16,787,598
发行债券	<u>64,941,389</u>	<u>64,543,664</u>

45. 资本管理

本公司2009年制定了《2009-2012年资本管理规划》，从经营战略、风险状况和监管要求出发，在分析本公司面临内外部形势的基础上，对未来三年的业务发展做出合理预测，清晰阐述资产增长速度、资本需要量和资本补充渠道，充分论证资本补充的必要性和可行性，明确本公司应当维持的资本充足率水平和核心资本充足率水平，实现健康、持续、快速发展。

在具体操作上，本公司将以股东价值最大化为最终目标，一是确保可用资本总量与银行当前和未来的业务发展计划以及希望的资本充足率相匹配；二是选择适当的资本工具组合，筹集资本并管理余额；三是确保筹到的资金以合适的方式投资，为股东带来最大回报。

为了保持较高的资本质量和充足的资本水平，维护资本质量和水平的长期稳定，强化资本实力和抵御风险能力，本公司资本充足率最低要求是年末不低于10%，核心资本充足率不低于7%。除了要达到监管要求和上述最低要求外，本公司还应该持有更充足的资本储备作为缓冲。本公司资本充足率力争达到的目标是资本充足率达到12%，核心资本充足率达到8%，力争未来几年资本充足水平不低于同类银行平均水平，维持本公司作为资本充足银行的良好市场形象。

兴业银行股份有限公司
财务报表附注
截至二零零九年十二月三十一日止会计年度
(单位：人民币千元)

45. 资本管理 (续)

项目	2009年12月31日	2008年12月31日
核心资本	56,662,635	46,218,497
附属资本	<u>20,364,760</u>	<u>11,750,658</u>

核心资本主要包括股本、资本公积、一般风险准备、盈余公积和未分配利润、附属资本主要包括贷款损失一般准备和长期次级债券、混合资本债。

45. 重大事项

(a) 处置兴业证券股份有限公司抵债股权

本公司第六届董事会第十八次会议于2009年10月30日审议通过《关于兴业证券抵债股权处置的议案》，同意将公司所持兴业证券股份有限公司12,064万股抵债股权转让给福建省财政厅，转让价格为每股人民币6.67元。

本公司福州分行及厦门分行于2009年11月5日与福建省财政厅签订了《股份转让合同书》，同意转让其持有的兴业证券股份有限公司7,384万股及4,680万股的股份；并于合同生效之日起十个工作日内起，支付价款人民币147,754千元及人民币93,647千元。

本公司2009年确认可供出售股权投资处置收益人民币753,395千元。

(b) 发行次级债券

经中国银行业监督管理委员会《关于兴业银行发行次级债券的批复》(银监复〔2009〕260号)和《中国人民银行准予行政许可决定书》(银市场许准予字[2009]第54号)核准，本公司于2009年9月在银行间债券市场发行人民币2,005,000千元09兴业01(“5+5固定”品种)次级债及人民币7,995,000千元09兴业02(“10+5固定”品种)次级债。本次次级债券募集的资金将依据适用法律和监管部门的批准，用于充实公司的资本基础，补充附属资本，提升资本充足率，以增强公司的营运实力，提高抗风险能力，支持业务持续稳定发展。

兴业银行股份有限公司
财务报表附注
截至二零零九年十二月三十一日止会计年度
(单位：人民币千元)

45. 重大事项（续）

(c) 拟增资扩股

根据2009年12月8日召开的2009年第一次临时股东大会通过配股方案的议案，本公司拟按每10股配售不超过2.5股的比例向全体股东配售；在配股价格不低于发行前公司最近一期法定财务报表确定的每股净资产值的原則下，采用市价折扣法确定配股价格。本议案自本公司股东大会批准之日起18个月内有效。

46. 资产负债表日后事项

于2009年12月31日的财务报表，本公司没有需作披露或调整的重大资产负债表日后事项。

47. 本年度财务报表之批准

本年度财务报表经本公司董事会于2010年3月2日批准。

兴业银行股份有限公司董事会 2009 年度内部控制自我评估报告

本公司董事会及全体董事保证本报告内容不存在任何虚假记载、误导性陈述或重大遗漏，并对其内容的真实性、准确性和完整性承担个别及连带责任。

兴业银行股份有限公司（以下简称“公司”或“本公司”）按照《中华人民共和国公司法》、《中华人民共和国证券法》等法律法规的规定，以及中国证券监督管理委员会（以下简称“证监会”）、中国银行业监督管理委员会（以下简称“银监会”）和上海证券交易所的要求，坚持“全面、审慎、有效、独立”原则，参照 COSO 内部控制框架，根据《商业银行内部控制指引》、《上海证券交易所上市公司内部控制指引》、《企业内部控制基本规范》等法律法规，在内部控制环境、风险识别和评估、内部控制活动、信息交流与反馈、监督评价与纠正等方面不断强化内部控制措施，健全内部控制机制，建立了一套较为科学的内部控制制度体系，并形成了对风险进行事前防范、事中控制、事后监督和纠正的内控机制，内部控制的要求在重要环节得到有效执行。

一、内部控制现状综述

建立健全并有效实施内部控制是公司董事会及管理层的责任。公司内部控制的目的是：确保国家法律法规、外部监管机构的监管要求和公司内部规章制度得到有效的贯彻执行；确保公司发展战略和经营目标的全面实施和充分实现；确保公司风险管理体系的有效性；确保业务记录、财务信息和其他管理信息的及时性、真实性、完整性。

由于内部控制存在固有局限性，故仅能对达到上述目标提供合理保证；而且，内部控制的有效性亦可能随公司内、外部环境及经营情况的改变而改变。公司内部控制设有检查监督机制，内控缺陷一经识别，公司将立即采取整改措施。

公司建立和实施内部控制制度时，考虑了内部控制环境、风险识别和评估、内部控制活动、信息交流与反馈、监督评价与纠正等五项要素。

（一）内部控制环境

1、公司治理结构

在公司治理方面，根据有关法律法规和公司章程，公司建立了以股东大会、董事会、监事会和高级管理层为主体的公司治理架构和规范的议事规则，形成了分工明确、相互制衡、有机衔接、运作顺畅的公司治理机制。在公司治理基础机制方面，公司建立了全面、系统的制度体系，确保各项业务和工作的开展做到有章可循、有法可依和规范运行，以达到管理的连续性和风险的可控性。同时，公司通过建立一系列信息交流与沟通机制，确保各级机构在信息传导和反馈方面的顺畅。

截至 2009 年 12 月 31 日，公司董事会由 13 名董事构成¹，包括 5 名股权董事（含 2 名外资股权董事）、5 名独立董事和 3 名高管董事；董事会下设执行委员会、风险管理委员会、审计与关联交易控制委员会、提名委员会、薪酬与考核委员会等五个委员会。公司监事会由 9 名监事组成，包括 4 名股权监事、3 名职工监事和 2 名外部监事；监事会下设监督委员会和提名、薪酬与考核委员会等两个专门委员会。

报告期内，公司进一步健全公司治理基础运行机制与基本制度，修订完善了《兴业银行股份有限公司章程（2009 年 7 月修订）》、《兴业银行股份有限公司对外股权投资管理办法》、《总行工作程序管理手册（2009 年 9 月第四次修订）》、《兴业银行总行部门工作规则》和《兴业银行总行部门总经理办公会议议事规则指引》等各项公司治理基本制度。公司董事通过定期召开专题会议、听取经营风险报告、开展市场风险调研等方式，进一步加强对公司经营风险的监督和指导力度。

2、业务授权体系

为加强统一法人管理，公司按照有效控制风险、兼顾效率的原则，进行业务授权，实行审贷分离、分级审批的管理制度，对总行信用审批委员会、授信审批部、区域审批中心及其他有权审批人分别设置了不同的审批权限，规范业务授权的执行。在报告期内，公司综合考虑业务发展计划、内外部形势变化及同业授权情况，下发 2009 年度业务授权书，根据不同分行的业务发展状况、资产质量、经营管理水平、风险控制能力、区域风险状况实行区别授权，同时，根据国家政策导向，对能效贷款、小企业贷款予以适当倾斜。另外，公司加强了业务授权执行情况的信息沟通与反馈工作，针对分行在业务授权和转授权执行过程中的反馈意见，总行有关部门及时进行反馈和处理，并收集具有典型性的问题和建议，统一进行发文明确，推动了公司业务转授权体系的规范运作。

¹ 2009 年，公司董事陈国威先生因工作变动辞去董事一职，自 2009 年 11 月 21 日起不再担任公司董事；2009 年 12 月 8 日，公司 2009 年第一次临时股东大会通过选举冯孝忠先生为公司董事的议案，但尚需中国银监会对其任职资格进行核准。2010 年 1 月 13 日，冯孝忠先生的董事任职资格获中国银监会核准，截至本报告日公司董事会由 14 名董事组成。

3、人力资源管理机制

公司人力资源管理始终贯彻“专家办行”的战略指导思想，坚持“以人为本”的理念，不断完善人力资源管理和激励约束机制。根据战略发展需要，公司积极引进现代人力资源管理的先进理念、方法和工具，加强各级机构领导干部队伍建设，保障公司经营发展的统一协调。报告期内，为进一步规范人力资源管理，公司出台了《总行人力资源管理工作程序（2009年2月修订）》，同时，为加强公司部门工作的绩效管理，完善考核评价机制，公司制订了《总行部门2009年度考核方案》；在人才管理方面，公司注重人员编制和人才引进管理，2009年，在原有授信审查审批专业序列基础上，新设信息技术与资金业务2个专业序列，进一步拓宽专业人才的职业发展通道，完善人才激励机制；在培训管理方面，公司针对中高层管理干部、营销队伍、专业技术人才队伍和技能操作队伍的不同特点，实行分层次、差异化、针对性的培训，注重提高培训的广度和深度，增强培训的有效性，着力提升员工的专业胜任能力。

4、全面合规管理体系

公司始终坚持合规经营的发展理念，稳步推进全行合规管理体系建设。报告期内，公司依托全面合规管理系统平台，以构建合规风险管理常态化工作机制、着力提升合规风险管理工作有效性、保障公司全面协调可持续发展为目标，在深化前期全面合规管理体系推广工作的基础上，重点开展合规监测事件录入、风险点再评估及合规报告等合规监测试点工作。同时，不断完善内外部信息交流与反馈机制，搭建合规部门与试点分行、内审部门及外部监管机构的交流与沟通平台，逐步提升公司合规管理科学化与专业化水平，保障和推动了全面合规管理体系建设的有序进行。在合规文化宣导方面，为促使员工能够准确理解和正确执行新的贷款监管政策，培育合规文化，公司邀请监管部门有关专家进行合规风险管理培训，通过加强合规业务培训工作，宣导了合规经营理念。

5、推进内部控制评估体系建设

根据财政部、证监会、审计署、银监会、保监会联合发布的《企业内部控制基本规范》要求，公司于2009年4月25日向第六届董事会第十六次会议提交了《关于启动内部控制评估体系项目建设方案》。项目建设方案经董事会审议通过，于5月12日正式启动。为更好实现项目建设目标，公司聘请了具有丰富经验的外部专业中介机构全程参与内控评估体系建设。体系试点工作在总行以及两家分行（上海和深圳分行）展开，在有效的组织架构保障下，根据项目方案中所确定的实施方法，试点阶段分别从企业层面、流程层面和IT层面三个方面展开内部控制评估。在企业层面，从控制环境、风险评估、控制活动、信息与沟通、

内部监督等五个方面，评估分析董事会、管理层和内部审计等日常管理活动；在流程层面，分别在上海分行、深圳分行、资金营运中心、信用卡中心、总行有关管理部门开展了 25 个流程，共 54 个子流程的流程梳理、风险识别和控制测试工作；在 IT 层面，试点工作围绕应用控制测试、一般控制测试、IT 企业层面控制评估三个部分开展。今后，公司将逐步推进内部控制评估体系的推广工作，建立可持续运行的内部控制评估体系，促进公司内部控制的不断完善。

（二）风险识别和评估

公司积极推进和深化风险管理体制的改革，逐步完善风险管理架构和职能，加快风险管理工具的创新和运用，加强各类业务风险识别、监控和应对工作，稳步提升全面风险管理的能力。根据内部控制目标，公司结合风险应对策略，通过风险评估，利用手工控制与自动控制、预防性控制与发现性控制相结合的方法，综合运用控制措施，对各项业务和事项实施有效控制。

报告期内，为明确公司风险管理的中长期行动方向，完善风险治理，培育先进的风险理念和文化，促进公司业务稳定、健康、可持续发展，公司制订出台了《兴业银行风险管理战略》系列文件，以风险战略为指导，持续推进“风险治理架构清晰化、风险制度体系健全化、风险管理流程科学化、风险管理团队专业化、风险管理技术先进化”的“五化”目标，按照“审慎、理性、稳健”原则处理风险与收益的关系。

同时，公司在持续完善风险管理体系架构基础上，重点针对关联交易风险、操作风险、非信贷资产风险等领域，通过规范管理机制、完善业务规则、明确风险范围、改进评估手段等方式，进一步加强识别和评估工作：

1、是在关联交易风险方面，适应上市后的法律环境变化及监管要求，公司进一步明确了关联交易有关的定义、范围，完善了相关办法，对原《兴业银行与内部人和股东关联交易管理办法》和《兴业银行与内部人和股东关联交易管理实施细则》进行修订，分别出台了《兴业银行股份有限公司关联交易管理办法》和《兴业银行股份有限公司关联交易管理实施细则》。

2、是在操作风险方面，公司以启动操作风险管理体系建设项目为契机，致力于建立健全公司操作风险管理组织架构体系、制度体系、流程体系和管理工具方法，制订出台《关于进一步加强异地政府信用、大型企业授信操作风险管理的通知》和修订完善《兴业银行对公贷款发放手续审核及信贷资金流向监督管理细则（2009 年 11 月修订）》、《兴业银行手机银行业务管理办法（2009 年 12 月修订）》等有关规章制度，进一步强化对授信业务、会计结算、电子银行业务等领域操作风险的有效识别与管理工作。

3、是在非信贷资产风险方面，为规范公司非信贷资产风险分类工作，加强非信贷资产管理，健全内部控制制度，报告期内，公司制订了《兴业银行非信贷资产风险分类管理办法》和《兴业银行总行非信贷资产风险分类审核小组工作细则》，加强了对非信贷资产的风险识别和分类管理工作。

（三）内部控制活动

1、授信业务的内部控制

在授信过程中，公司以信贷资金安全性为根本，坚持以“统一授信、区别对待、信用高限、合理核定、适时调整”的原则对客户授信，根据不同客户的经营管理水平、资产负债状况、经营现金流量、信用状况及市场环境等，综合评估客户的贷款偿还能力和风险程度，合理确定客户的综合授信额度。公司贯彻稳健经营的原则，引导各经营机构把握行业信贷投向，合理配置信贷资金，控制贷款集中度风险和调整行业贷款结构，实现资源的战略性有序调整，促进业务的可持续发展。

报告期内，公司进一步加强授信业务精细化管理，规范和加强公司客户风险预警工作，修订完善了《兴业银行公司客户风险预警管理办法》、《兴业银行公司客户授信前调查管理办法》、《兴业银行公司客户信用审查工作管理办法》、《兴业银行授信审查审批工作后评价管理办法》、《兴业银行公司信用业务放款管理办法》和《兴业银行公司客户授信后尽职管理办法》等。

公司成立小企业部，根据小企业客户群体特点，配套出台了《兴业银行小企业业务运营模式》、《兴业银行小企业授信业务管理办法》、《兴业银行小企业信贷资产风险分类实施标准》、《兴业银行小企业客户信用评级管理细则》等系列规章制度；完善同业客户授信工作机制，修订出台了《兴业银行同业客户授信工作尽职管理办法（2009年12月修订）》。进一步规范零售信贷业务操作，修订出台《兴业银行零售信贷业务操作手册（2009年版）》，并根据业务发展需要，制订了《兴业银行零售信贷影像系统管理办法》、《兴业银行关于调整个人贷款风险监测指标的通知》等规章制度。

报告期内，公司加强对信用业务的准入管理，在综合平衡宏观经济行业风险和资产收益、资产规模和信贷结构基础上，先后制订出台了《兴业银行2009年度信用业务准入细则》、《兴业银行2009年下半年度信用业务准入细则》、《兴业银行2009年度节能减排项目准入细则》和《兴业银行2009年行业限额管理实施方案》等。进一步明确分行风险管理部定位与工作职责，强化分行风险管理工作，规范异地分支机构风险管理模式，制订出台了《关于分行风险管理部工作指导意

见》、《异地分支机构风险管理指导意见》等规定。同时，为规范各项业务操作程序和保障公司合法权益，公司在出台有关管理办法时配套出台了相应的业务操作规程和系列示范文本，如在报告期内，公司修订出台了《兴业银行经济适用住房开发贷款操作细则（2009年6月修订）》、《兴业银行经营性物业贷款操作规程（2009年6月修订）》、《兴业银行节能减排项目贷款（二期）操作规程（2009年6月修订）》。在原有合同示范文本的基础上，修订启用了额度委托贷款、个人授信额度贷款、标准仓单质押贷款、适用赤道原则的项目融资业务等系列示范文本。

2、资金业务的内部控制

公司在资金业务管理上，实行前中后台分离政策，建立了资金交易的授权管理制度，制定并不断完善有关资金业务内部控制的各项规章制度和管理程序。通过贯彻执行国家有关政策和法律法规，严格按照相关业务规章制度、管理办法和操作规程进行业务操作，严密后台内部控制，防范资金交易操作风险。

在报告期内，公司通过调整总行派驻资金营运中心风险管理中台职责，进一步提高了资金业务总体风险管控能力。在制度建设方面，为进一步规范资金业务工作程序，提高经营管理水平，公司制订了《兴业银行总行资金营运中心工作细则》和《兴业银行总行资金营运中心总经理办公会议议事规则》；为加强业务管理，先后出台了《兴业银行资金后台业务管理办法（2009年4月修订）》、《兴业银行代理机构客户贵金属买卖业务管理办法》、《兴业银行代理个人客户贵金属买卖业务管理办法》、《兴业银行人民币利率互换和远期利率协议卖方业务管理办法》、《兴业银行外币利率互换及远期利率协议卖方业务管理办法》、《兴业银行人民币外汇远期掉期卖方业务管理办法》、《兴业银行外币对外币汇率交易业务管理办法（2009年9月修订）》、《兴业银行资金营运中心理财资产池操作规程》、《兴业银行总行理财业务投资运作管理细则》和《兴业银行2009年融资类信托理财业务信用风险政策指引》等各项规章制度。

3、存款及柜台业务的内部控制

对存款及柜台业务，公司始终坚持以明确的制度规定、严格的操作规范和有效的风险防范措施为基础，实行不相容岗位相分离原则，为各柜员设置不同级别，根据业务种类、交易类型、金额赋予不同权限的授权管理方式。在报告期内，开启实施了核心系统末日结机构短信提示功能，有效防范柜面操作风险。对存款业务，严格执行监管部门的规定，不超范围违规吸收存款，强化账户管理，切实防范账户对账风险，规范账务核对工作，确保银行与客户资金安全。

公司重视反洗钱工作，建立反洗钱内控机制，成立反洗钱工作领导小组，制订有关反洗钱工作管理办法，切实履行客户身份识别、大额和可疑资金报告和交易记录保存等反洗钱义务。报告期内，为进一步提高反洗钱管理水平，公司结合实际，从管理架构、人力资源、IT系统建设、激励约束机制等方面入手，推动全行反洗钱工作进一步有效开展。同时，为加强反洗钱内控制度建设，制订下发了《兴业银行客户洗钱风险等级分类管理细则》等规章制度。

4、中间业务的内部控制

公司中间业务一贯坚持严格的准入制度，目前，公司已形成覆盖支付结算、银行卡、代理类、担保类、承诺类、交易类、托管类、咨询顾问等较为完整的中间业务产品体系，并根据国内外资本市场及金融衍生产品市场的形势，合理控制市场风险，完善并严格执行创新产品准入制度和全业务流程管理制度，持续优化各类产品风险计量和评估模型，不断提高风险评估、产品开发设计和定价能力。对于创新产品的研发，公司一贯秉持制度先行、流程控制、人员培养的原则，以市场风险和信用风险监控为手段，严格控制交易风险。报告期内，公司在原中间业务精细化管理的基础上，根据业务发展、预算控制、资源配置等要求进一步完善了相关科目的设置使用和管理。

5、财务内部控制

公司由总行统一制定全行财务制度、财务计划。统一配置财务资源，统一对外披露财务信息，统一对分行和部门下达综合经营计划。在财务授权上，以类别行管理为基础，实行分类授权管理。各分支机构按照总行授权或上级行授予的财务管理权限对其所辖财务活动进行管理，并直接对其上级行负责。各分行在其财务管理权限内，财务核算实行同城范围的集中管理，在分行设立财务核算中心，并根据内控管理和业务量需要，配备足够数量和质量财务核算人员。在同城对其经营范围内的经济活动实行相对单独核算，客观反映其财务成果，正确实施财务监督。公司以价值提升为中心，对各分支机构经营管理绩效进行全面评价。

在财务管理方面，公司致力于防范金融财务风险，提高经营管理水平，确保各项业务持续、快速、健康发展，实行“统一管理、分类授权、集中核算、综合考评”的财务管理体系。报告期内，在原有制度体系的基础上，公司根据内外部环境变化，对财务相关制度进行补充完善，先后制订了《兴业银行总行条线部门费用管理办法》、《兴业银行分行及总行派外经营性部门费用管理办法》、《兴业银行营业办公用房装修管理办法》等规章制度，并在总结原差旅费和会议费列支管理办法执行经验的基础上，对公司差旅费与会议费有关开支标准和管理规定进行了修订补充。

6、会计内部控制

公司按照“统一领导，分级管理”的原则组织实施会计工作，根据有关法律、法规和制度规定，对各项业务运作进行全过程监督，努力保证会计业务的合法性、合规性和会计信息的真实性，真实、完整、及时、准确地对公司的资产、负债、所有者权益、收入、费用、利润等会计要素及其他金融业务进行核算、反映。通过运用会计数据与资料，反映资金及财务变化情况，为会计信息使用者提供相关的、可靠的、准确的会计信息。公司在基层机构推行会计主管委派制，明确规定会计部门、会计人员的职责和权限，严禁不相容岗位兼任。会计业务授权实行痕迹管理，采用业务系统授权和书面授权两种方式，经过授权的业务必须在业务系统中或有关凭证上保留授权记录。公司强化会计内控机制，遵循会计内控原则，落实岗位责任制，实行事权划分管管理，加强会计检查辅导，开展会计事后监督，建立全面、系统、高效、规范的会计内部控制管理系统，防范和化解金融风险，保证业务安全稳健运行。报告期内，公司根据内外部环境变化制订和更新各项会计规章制度，制订了《兴业银行交易账户和银行账户分类管理办法》、《兴业银行标准仓单质押贷款会计核算规程》等制度，修订了《兴业银行现金出纳管理办法》、《兴业银行会计基础工作等级管理办法》、《兴业银行会计基础工作等级考核评分标准》、《兴业银行金融资产转移会计处理基本规定（2009年11月修订）》、《兴业银行对账管理细则（2009年12月修订）》和《兴业银行福费廷业务会计核算规程》等，进一步推动了会计内部控制活动的有效开展。

7、计算机信息系统的内部控制

公司以“逐步建立全方位、主动型信息安全防护体系”为战略目标，坚持“积极防御，综合防范”的基本方针和“量化管理、规范操作、责任追究”的原则，着力健全完善信息科技风险管理保障、评估、预警、应急处置机制和信息科技安全防控工作的持续改进机制，切实保障各项业务正常开展。报告期内，公司根据《IT风险管理三年规划》战略部署，推进企业级信息科技风险管理体系建设，建立了以“定期全面风险评估”为主，“运行故障分析评估机制”、“审计追踪落实机制”为辅，结合“嵌入式的研发风险识别评估机制”的企业级“IT风险识别评估体系”；着力加强全行科技战略执行，推动总分行科技一体化运作，促进分行信息科技管理水平持续提升，根据中国银监会《商业银行信息科技风险管理指引》，发布了《兴业银行分行信息科技管理评价办法》，逐步推进分行信息科技管理考评的落实；继续加强软件项目的总体架构管理、需求管理、质量管理与测试管理，开展软件项目评审工作，制订出台《兴业银行总行应用软件测试管理办法》，以有效提升软件研发质量，减少项目研发过程中各环节带来的风险隐患；持续推进IT基础设施和信息安全建设，试行推广桌面安全管理系统，提升公司

网络病毒和渗透攻击的防范能力；实现应急演练工作常态化，强化 IT 风险管理的应急处置机制；积极开展渗透测试及漏洞扫描工作，增强信息系统的健壮性、可靠性，并强化运维管理，保障信息系统安全稳定运行。

（四）信息交流与沟通

1、构建全面信息交流与沟通机制

报告期内，公司制订出台了《董事会及其委员会与高级管理层信息通报制度》，进一步加强公司董事会及其委员会与高级管理层之间的有效沟通和交流，明确高级管理层及总行相关部门向董事会及其委员会报告信息的种类、内容、时间和方式等，确保董事会及其委员会能及时、准确、完整地获取公司经营中的相关信息，提升其战略决策水平和运作效率，促进公司治理的有效传导。

公司进一步落实全面风险管理报告制度，总行有关部门加强对各分行全面风险管理报告的研究、总结工作，定期将报告成果提交总行风险管理委员会、董事会审议。同时，及时下发风险报告报送情况通报，推广分行报告中的风险管理措施亮点、典型案例，反馈总行对分行报告中的意见和建议，完善总分行风险管理沟通机制。

公司加强企业信用信息基础数据库的管理，报告期内发布了《关于进一步加强企业信用信息基础数据库管理的通知》，不断提高征信信息在防范和降低企业信用风险中的作用，促进公司信贷业务健康发展。

公司通过定期发布《第三方存管运行周报》、《信息系统建设运行维护周报》等及时报告系统运行情况及出现的问题，提高系统运行稳定性和运维服务质量。

2、完善信息交流与沟通平台

公司已全面构建办公自动化系统（OA 系统）以及行内电子邮件系统，全面推进外来文件和公司内部文件的实时电子化，提高公文运作效率和信息共享水平，确保总行各部门和各层机构能够将决策层的战略、政策、制度以及相关规定的信息及时传达给员工，同时也支持员工将业务经营、内部控制管理等方面存在的问题及时向各级管理层报告。

公司建立了信用审查信息共享平台，用于行业指标数据和动态信息、信贷政策和授信审查相关制度的发布，对审查工作中疑点、难点问题进行解答；重新完善“信用业务审查审批信息发布系统”，按月发布审查审批的信用项目清单，加强各级机构间审查审批信息的共享。

公司充分利用行内办公系统宣传反腐败教育、合规教育及刊发电子期刊等，通过系统中电子论坛加强员工间的信息交流，全面确保信息交流的通畅和高效性。

公司持续完善日常信息沟通平台，通过定期编发《周报》、《简报》、《情况通报》、《经营管理参考》和行刊《兴业人》等，加强日常经营管理信息沟通的及时性和有效性。

3、加强信息披露工作

报告期内，为进一步规范信息披露管理，公司根据监管要求，重新修订了《兴业银行股份有限公司信息披露管理办法（2009年5月修订）》和《兴业银行股份有限公司信息披露内部报告制度（2009年5月修订）》，制订了《兴业银行股份有限公司信息披露事务管理制度》，通过这些制度的出台，界定公司应予披露信息的标准，明确信息披露各主体及公司外部相关各方的信息披露责任，以及信息披露的内部传递及审核流程，并按照信息类别划分各单位报告信息的分工、时限和流程，以切实保证信息披露质量。

同时，公司定期编写《信息披露事务专报》发送总行各部门和各分行，通报公司信息披露事务动态，解析信息披露重要制度及操作流程，指导各级机构规范开展信息披露工作。

4、注重宣传工作

公司注重宣传工作，主动加强品牌营销和媒体沟通，提升品牌形象。报告期内，为加强对全行宣传工作的指导和规范化管理，制订出台了《兴业银行2009年全行宣传工作意见》；为进一步做好公司互联网网站信息的组织、发布和更新工作，充分利用互联网开展宣传，维护公司对外发布信息的有效性和权威性，保障信息安全，修订出台了《兴业银行互联网网站信息发布管理办法（2009年10月修订）》；为进一步完善舆情监测与应对机制，充分发挥对新闻危机的预警功能，制订出台了《兴业银行舆情监测和应对工作管理办法》。

（五）监督与评价

公司实行“统一领导、垂直管理、分级授权、独立负责”的监督纠正管理体制，不断加大监督检查和问题整改力度，以多种监督手段从多方面、多层次、多维度完善全行监督与评价工作体系，通过各级机构经营管理内部控制和审计监督评价，加强对发现问题的追踪整改力度，不断提高全行经营管理水平。

1、积极开展现场审计项目，强化审计监督检查

报告期内，公司内审部门密切关注当前经济周期变动可能给公司带来的各类风险因素，以及外部监管机构所关注的焦点和热点问题，强化传统的风险性审计。(1)是以资产、负债、损益业务的真实性，内部控制的健全性和有效性为重点，

开展分支机构全面审计；(2)是关注系统性风险的管理和防范，以及为了促进全行综合管理及服务能力的提升，结合不同区域机构发展状况及业务特点，组织开展了多项审计调查和专项审计工作；(3)是持续加强 IT 审计，通过专项审计和审计调查项目，加强对 IT 领域风险的监督和控制。

2、深入推进各项日常监管工作

公司内审部门通过现场走访、内控评价等各项监管工作，持续加强对各级机构的日常监管。在现场走访方面，公司内审监管员以现场访谈、查证等方式，进一步加深对分行经营管理状况的了解和掌握，同时加强与外部监管机构的沟通交流，促进内外部良性互动；在内控评价方面，结合多渠道收集的信息，对分行风险管理、流程控制、尽职履职、持续改进等方面的能力进行综合评估；在后续追踪方面，强化对内部审计、监管发现主要问题的整改情况进行持续追踪落实，对于整改不到位的关键事项和重要问题，向相应机构发出后续整改通知书，督促被审计机构提出整改计划，确定相应的整改措施及整改责任人，加强整改过程控制。

3、全面推进内部控制监督检查工作

随着公司业务不断扩大，针对重要和高风险业务环节，公司充分重视流程管理、岗位制约和监督检查等基础性工作建设，确保各级管理部门建立健全有效的控制、管理、辅导、监督、检查机制。在报告期内，为进一步完善公司内控制度体系，加强存款风险管理，防范欺诈、盗窃和挪用客户存款案件，制订出台了《兴业银行存款风险滚动式检查管理细则》。同时，公司管理部门加大监督、检查、辅导力度，部署开展了全行信贷及支付结算重点业务检查、分行公司授信后管理情况检查、2009 年下半年零售信贷业务检查、全行范围的人民币银行结算账户和外汇账户的清查核实、ATM 软件外包安全审查、总行保密工作检查、反洗钱专项检查、安全保卫工作专项检查等工作，有力推动了全行内部控制水平的进一步提高。

二、内部控制自我评价结论

本公司董事会对公司 2009 年 1 月 1 日至 2009 年 12 月 31 日上述所有方面的内部控制进行了自我评估，评估认为，自 2009 年 1 月 1 日起至 2009 年 12 月 31 日止，本公司内部控制机制和内部控制制度在完整性、合理性等方面不存在重大缺陷；实际执行过程中亦不存在重大偏差，在有效性方面不存在重大缺陷。随着国家法律法规体系的逐步完善，内、外部环境的变化和公司持续快速发展的需要，公司还将进一步健全和完善内控制度，在实际中有效执行和实施。

本报告已于2010年3月2日经公司第六届董事会第二十一次会议审议通过，本公司董事会及其全体成员对其内容的真实性、准确性和完整性承担个别及连带责任。

本公司聘请福建华兴会计师事务所有限公司对本公司内部控制进行核实评价。

兴业银行股份有限公司董事会

二〇一〇年三月二日



福建华兴会计师事务所有限公司

Fujian Huaxing Certified Public Accountants Co., Ltd.

地址: 福建省福州市湖东路 152 号中山大厦 B 座七-九楼
Add: 7-9/F Block B, 152 Hudong Road, Fuzhou, Fujian, China

电话(Tel): 0591-87852574
[Http://www.fjhxcpa.com](http://www.fjhxcpa.com)

传真(Fax): 0591-87840354
邮政编码(Postcode): 350003

内部控制审核报告

闽华兴所(2010)审核字 G-002 号

兴业银行股份有限公司董事会:

我们接受委托, 审核了兴业银行股份有限公司(以下简称贵公司)后附的《兴业银行股份有限公司董事会 2009 年度内部控制自我评估报告》中所述的贵公司于 2009 年 12 月 31 日与财务报表相关的内部控制的建立和实施情况。贵公司按照《企业内部控制基本规范》的有关规范标准的规定, 对贵公司于 2009 年 12 月 31 日与财务报表相关的内部控制的建立和实施的有效性进行了自我评估。建立健全合理的内部控制并保持其有效性、确保上述评估报告中所述与财务报表相关的内部控制的建立、实施和保持其有效性以及确保上述评估报告的真实性和完整性是贵公司管理当局的责任, 我们的责任是对贵公司上述评估报告中所述的与财务报表相关的内部控制的实施情况发表意见。

我们的审核是依据中国注册会计师协会颁布的《内部控制审核指导意见》进行的。在审核过程中, 我们实施了包括了解、测试和评价内部控制建立和实施情况, 以及我们认为必要的其他程序。我们相信, 我们的审核为发表意见提供了合理的基础。

由于任何内部控制均具有固有限制, 存在由于错误或舞弊而导致错误发生但未被发现的可能性。此外, 根据内部控制评价结果推测未来内部控制有效性具有一定的风险, 因为情况的变化可能导致内部控制变得不恰当, 或对控制政策、程序遵循程度的降低。因此, 在本期有效的内部控制, 并不保证在未来也必然有效。



福建华兴会计师事务所有限公司

Fujian Huaxing Certified Public Accountants Co., Ltd.

地址: 福建省福州市湖东路 152 号中山大厦 B 座七-九楼 电话(Tel): 0591-87852574 传真(Fax): 0591-87840354
Add: 7-9/F Block B, 152 Hudong Road, Fuzhou, Fujian, China [Http://www.fjhxcpa.com](http://www.fjhxcpa.com) 邮政编码(Postcode): 350003

我们认为，贵公司在上述内部控制评估报告中所述与财务报表相关的内部控制于 2009 年 12 月 31 日在所有重大方面有效地保持了《企业内部控制基本规范》的有关规范标准中与财务报表相关的内部控制。

福建华兴会计师事务所有限公司

中国注册会计师：
(授权签字副主任会计师)

中国注册会计师：

中国福州市

二〇一〇年三月二日

可持续发展报告（2009）

2009 Annual Sustainability Report

报告说明

● 重要提示

本公司董事会及全体董事保证本报告内容不存在任何虚假记载、误导性陈述或重大遗漏，并对其内容的真实性、准确性和完整性承担个别及连带责任。

● 报告名称

“可持续发展报告”是兴业银行年度社会责任报告的名称，采用此名称是兴业银行可持续发展的公司治理理念与企业社会责任相结合的体现。

● 报告时间范围

报告时间范围为 2009 年 1 月 1 日至 12 月 31 日，部分内容超出上述时间范围。

● 报告发布周期

本报告为年度报告。

● 报告组织范围

公司整体。

● 报告采用称谓

报告中采用的“兴业银行”、“公司”、“本行”均指兴业银行股份有限公司。

● 报告编制依据

本报告根据中国银行业监督管理委员会《关于加强银行业金融机构社会责任的意见》（银监办发〔2007〕252 号）、中国银行业协会《中国银行业金融机构企业社会责任指引》以及《上海证券交易所上市公司环境信息披露指引》等规定编制。

● 先前报告发布情况

公司于 2009 年 4 月第一次公开发布了《兴业银行社会责任报告（1988-2008 年）》以及《兴业银行 2008 年度社会责任报告》。

● 报告数据说明

本报告中的财务数据来自 2009 年年度财务报告，部分包括先前年度数据。本报告中所涉及的货币金额以人民币作为计量币种，特别说明的除外。

● 报告获取渠道

本报告以印刷版和电子版两种形式发布，电子版可在公司网站（www.cib.com.cn）查阅获取。

● 中英文优先考虑

本报告以中英文两种文字出版，在对两种文本的理解上发生歧义时，请以中文文本为准。

联系人：雷放 路璧瑛 兴业银行可持续金融室

地址：福建省福州市湖东路 154 号中山大厦 26 楼

电话：+86 591 87844298, +86 591 87839338-302626

传真：+86 591 87821426 电子邮箱：sustainability@cib.com.cn

目 录

报告说明.....	1
兴业银行概况.....	1
综 述 篇.....	4
董事长致辞.....	5
行长报告.....	6
可持续发展的公司治理理念.....	7
管 理 篇.....	13
坚实的内控与合规管理基础.....	14
全面的风险管理体系.....	18
领先的环境与社会风险管理实践.....	21
快速反应的应急管理机制.....	24
发 展 篇.....	25
积极参与国家经济建设，促进国家和地方经济可持续发展.....	26
致力民生金融，共建和谐社会.....	29
环 境 友 好 篇.....	40
落实银行环境与社会风险管理政策.....	41
创新推广绿色产品.....	42
不懈探索绿色运营.....	46
积极参与中国银行业可持续发展的探索.....	48
回 报 社 会 篇.....	50
情系民生，投身公益事业，关注弱势群体.....	51
全 球 化 篇.....	54
积极投身全球可持续金融领域，推动新兴市场国家银行业可持续发展.....	55
对话非政府组织，探索广泛合作.....	57
实 践 篇.....	59
兴业银行赤道原则的采纳和执行.....	60
附 录.....	72
兴业银行可持续发展大事记（2008-2009 年）.....	73
公众眼中的兴业银行（2009 年）.....	79

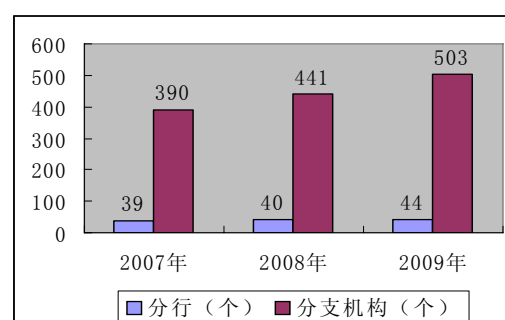
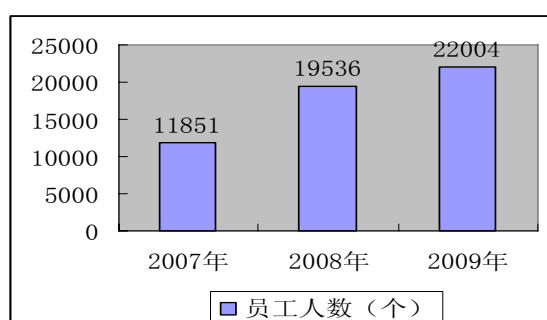
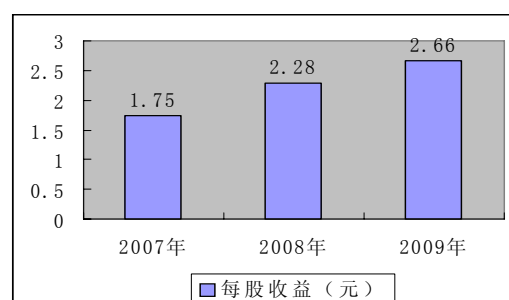
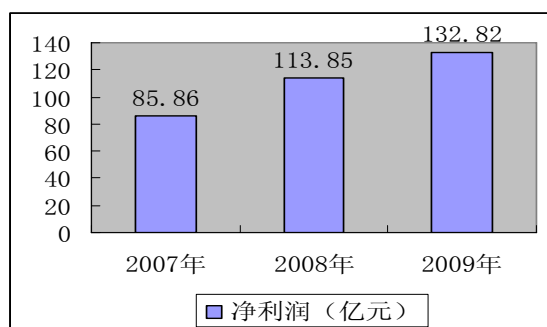
兴业银行概况

兴业银行成立于 1988 年 8 月，是经国务院、人民银行批准成立的首批股份制商业银行之一，总行设在福建省福州市。截止 2009 年末，在全国共有 44 家分行，503 家分支机构，与全球 1000 多家银行建立了代理行关系。兴业银行于 2007 年 2 月 5 日正式在上海证券交易所挂牌上市（股票代码：601166），现有注册资本 50 亿元。

开业二十一年来，兴业银行始终坚持“发展中共同成长”和“服务源自真诚”的经营理念，致力于为客户提供全面、优质、高效的金融服务。截至 2009 年 12 月 31 日，兴业银行资产总额为 13321.62 亿元，股东权益为 595.97 亿元，不良贷款比率为 0.54%。2009 年全年实现税后利润 132.82 亿元。据英国《银行家》杂志 2009 年 7 月发布的全球银行 1000 强排名，兴业银行按总资产排名列第 108 位，按一级资本排名列 117 位。根据美国《福布斯》发布的 2009 全球上市公司 2000 强排名，兴业银行综合排名第 389 位，在 307 家上榜的全球银行中排名第 62 位。

近年来，兴业银行以践行科学发展观为己任，坚持企业经济责任与社会责任的有机统一，将社会责任与可持续发展理念融入发展战略与公司治理之中，并将其贯穿于经营管理的各个环节，以此促进发展思路转变、业务模式创新、资源有效配置、激励约束机制改进以及服务效率提升。同时，通过在提供服务、拓展业务中履行银行社会责任，并不断提升自身价值、增强核心竞争力，逐步探索出一条具有兴业特色的可持续发展之路。

主要财务指标



社会经济价值贡献

截止 2009 年末，公司向国家缴纳的企业所得税、营业税等相关税收共计 67.38 亿元，较 2008 年增长 37.54%，企业留存收益和股息共计 132.82 亿元，较 2008 年增长 31.22%，有力支持了国家的经济建设，也实现了对企业股东和员工良好回报的承诺。

社会经济价值贡献表

(单位：万元)

项目	金额	年增长率 (%)
企业所得税	396100	55.70
营业税及附加	217900	21.06
企业留存收益和股息	1328194.27	31.22

主要荣誉奖项

- 1、英国《金融时报》(FT)“年度亚洲可持续银行金奖”
- 2、全国人大环资委、国家环保部等 13 家部委及单位授予“第六届中华宝钢环境优秀奖”
- 3、世界自然基金会(WWF)授予“优秀自然保护支持者”
- 4、中国九家非政府组织授予“2008 年度最佳绿色银行”
- 5、社科院《2009 中国上市公司 100 强公司治理评价》第三名
- 6、上海证券交易所“2009 年度优秀董事会提名奖”
- 7、第五届中国上市公司董事会金圆桌奖“最具社会责任董事长”
- 8、“第四届大众证券杯最具持续投资价值上市公司第一名”
- 9、《华夏时报》和 CCTV 财经频道授予“2009 最具投资价值上市银行金蝉奖”
- 10、三度蝉联《21 世纪经济报道》“最佳企业公民奖”
- 11、中国中小商业企业协会、中国中小企业家年会授予“2009 年全国支持中小企业发展十佳商业银行”
- 12、三度蝉联《21 世纪经济报道》“亚洲最佳同业合作银行”

综 述 篇

董事长致辞

2009 年是新世纪以来中国经济发展最困难的一年，本行坚持以科学发展观为指导，贯彻国家宏观调控政策和金融监管要求，不断调整优化业务政策、业务重点、业务结构，加快推动自身的战略转型，实现各项业务全面协调可持续发展。

作为一家在改革开放中诞生的股份制银行，本行始终坚持不懈完善公司治理，认真履行企业社会责任，不断探索和创新支持可持续发展的金融服务模式。从 2006 年在国内首家推出能效融资项目，为企业提高能源使用效率、开发利用清洁能源和可再生能源等项目提供融资支持；到 2008 年 10 月 31 日宣布承诺采纳赤道原则，成为中国首家赤道银行；再到 2009 年中国银行业首笔适用赤道原则项目的落地，本行以能效融资产品为起点，以采纳赤道原则为契机，走过了探索创新、业务模式转型与寻求和谐发展的四年。

四年来，本行围绕“发展、创新、人本”的科学发展观，将社会责任纳入战略发展规划，提升企业文化，形成了立足全局，主动作为；立足运作，抓住主流；立足提升，改进服务；立足持续，强化管理的科学发展思路。作为社会责任理念的落实和延展，本行正以实际行动积极贯彻科学发展观，深化对银行社会责任与自身可持续发展间关系的认识，探索以多种方式推动银行践行社会责任，构建人与自然、环境、社会和谐共处的良好关系。

四年来，本行董事会高度重视银行审时度势、适应市场环境变化能力的提升，通过决策机制转变银行竞争策略，提升可持续发展的公司治理理念，用以指导和规范经营管理，创造更高、更契合社会责任内涵的商业价值，进一步实现“一流银行，百年兴业”的发展愿景。

“土扶可成墙，积德为厚地”。本行以“可持续银行”为发展目标的实践创新和积极成果获得了国内外各界人士越来越多的肯定，先后荣获国内外权威机构授予的“年度亚洲可持续银行金奖”、“最佳绿色银行奖”、“优秀自然保护支持者”、“中国最佳企业公民”以及“中华宝钢环境优秀奖”等多项荣誉。

新世纪的头一个十年即将过去。本行将继续秉承和谐共进的信念，发扬“务实、敬业、创业、团队”的兴业精神，开始新的征程。我相信，在全行同仁的共同努力下，未来本行一定能够交出一份比上一个十年更加亮丽的“成绩单”，回报股东、回报客户、回报员工、回报社会。

行长报告

2009 年，本行坚持以科学发展观为指导，深入贯彻落实国家宏观调控政策和金融监管要求，坚持可持续发展战略，遵循“社会责任与可持续金融”的核心理念与价值导向，推动经营管理各项工作快速健康发展。

首先，全面推动“赤道原则”的落地与实施，按照国际高标准重构银行经营管理规范，加强内部能力建设，结合全面合规管理，逐步建立科学、系统的环境与社会风险管理体系。通过金融创新支持绿色信贷，在国内率先落地适用赤道原则的项目融资业务，并将节能减排项目贷款扩展到碳金融领域，实现了从经营实践的探索转变为公司治理的共识，从被动的接受约束转变为主动的寻求机会，从单一金融产品的开发推广转变为商业模式和业务流程的全面再造。

其次，大力支持国家和地方经济发展，积极应对金融危机。加大信贷投放力度，均衡信贷投放节奏，支持国家经济建设；加快西部地区网点布局，支持西部基础设施建设和优势产业发展；全面开展小企业贷款创新，进一步解决小企业融资难题；加大对农村金融市场开发力度，支持“三农”发展；做好拆迁金融服务工作，支持国家城镇化建设。

第三，持续促进和谐社会建设。转变经营模式和盈利模式，提高银行盈利能力，以优异业绩回报各利益相关方；不断丰富各类金融产品，提升专业服务能力和水平，为客户打造全方位综合服务平台；遵循“以人为本”理念，积极稳妥地推进行内薪酬福利体系、保险制度以及人才培育机制改革，使员工在服务银行发展中实现自身价值；秉承“优势互补、互利共赢”方针，推出“银银平台”等综合金融服务解决方案，与同业合作共享，互利双赢；开展“现代金融进社区”等活动，通过公益活动积极回报社会。

再者，继续致力于推动国内外可持续金融发展。积极与政府部门开展多层次交流，积极参与可持续金融理念宣贯及推广；与非政府组织保持良好对话关系，通过多种形式与国内外同业分享可持续金融经验，以自身实践推动新兴市场国家可持续金融发展进程。

放眼未来，本行将继续坚持可持续发展的公司治理理念，全方位打造“可持续银行”品牌，努力构建人与自然、环境、社会和谐共处的良好局面。

可持续发展的公司治理理念

兴业银行可持续发展的公司治理理念：

贯彻落实科学发展观，深化对银行社会责任与自身可持续发展间关系的认识，积极探索以多种方式推动银行践行社会责任，构建人与自然、环境、社会和谐共处的良好关系。

——兴业银行董事长高建平

本行认识到，企业社会责任的内涵与可持续发展的原则是紧密联系在一起。二者共同扩展了传统商业道德涉及的领域，丰富了公司治理的内容。作为企业，商业银行管理者的责任不再单纯为利润最大化，还需协调好经营过程中各利益相关方。商业银行作为特殊的公众企业，既依赖于股东资本投入，也得益于客户、员工和其他利益相关方对银行的支持。在这个意义上，商业银行的行业特性更是要求其主动把对经济、社会和环境和谐统一的追求自觉纳入自身发展目标，真诚推动与各利益相关方共同的可持续发展。

所以，作为商业银行，本行不仅要为社会和公众提供金融工具和金融服务，为客户和社区增加价值，更要凭借自身在配置与调控资源上的独特作用，成为现代经济的核心和枢纽。对此，本行推动公司治理目标由“股东利益最大化”向“充分考虑多元利益主体诉求”演进，从做良好企业公民到“构建人与自然、环境、社会和谐共处的良好关系”指导方针的提出，本行通过建立科学规范的公司运作模式，在公司治理层面逐步确立了可持续发展的公司治理理念。

公司治理的绿色探索

近年来环境问题日益突出，尤其在应对全球气候变化时，本行进一步思考利益相关方与银行自身可持续发展的关系，提出了“积极探索以多种方式推动履行社会责任，构建人与自然、环境、社会和谐共处的良好局面”的公司治理新理念，从源头上夯实了银行可持续发展的基础。在董事会的战略引导和推动下，可持续发展的公司治理理念已经融入本行的经营管理理念中，并落实到管理体系、业务流程、金融工具、产品创新、报告制度等诸

多方面的创新活动中。在这种“绿色”公司治理理念的指引下，本行董事会将社会责任和可持续发展纳入银行发展战略，积极开展可持续金融创新。

2007年6月 伦敦，英国《金融时报》和国际金融公司（IFC）联合举办“可持续银行奖”评选活动，本行凭借在节能减排领域富有开拓性的实践，获得“新兴市场可持续银行奖”和“可持续交易奖”两项提名，并荣获“可持续交易奖”亚军。

2007年6月 伦敦，本行董事会办公室拜访汇丰银行总部，就赤道原则的概念、范畴、采纳等关键问题开展深入交流。

2007年11月27日 北京，本行行长李仁杰先生在会晤时任 IFC 环境与社会发展局局长瑞秋·凯特（Rachel Kyte）女士以及东亚太平洋局局长任康德（Richard Ranken）先生时，就探索可持续金融、采纳赤道原则等事宜进行探讨。

2007年12月14日 广州，本行董事长高建平先生会晤世界银行行长佐力克（Robert Zoellick）先生，双方再次就本行采纳赤道原则的重大意义及其可行性展开高层对话。

2008年2月 重庆，本行行长李仁杰先生在全行机构业务工作会议上明确表态将于2008年适当时候承诺采纳赤道原则。

2008年3月 福州，本行在第六届董事会第七次会议上对银行社会责任战略和政策，监督、检查和评估银行履行社会责任情况作为董事会执行委员会的一项职责予以明确，并写入《董事会执行委员会工作规则》，确认将企业社会责任与可持续金融作为本行核心理念与价值导向，并用以指导经营管理活动。

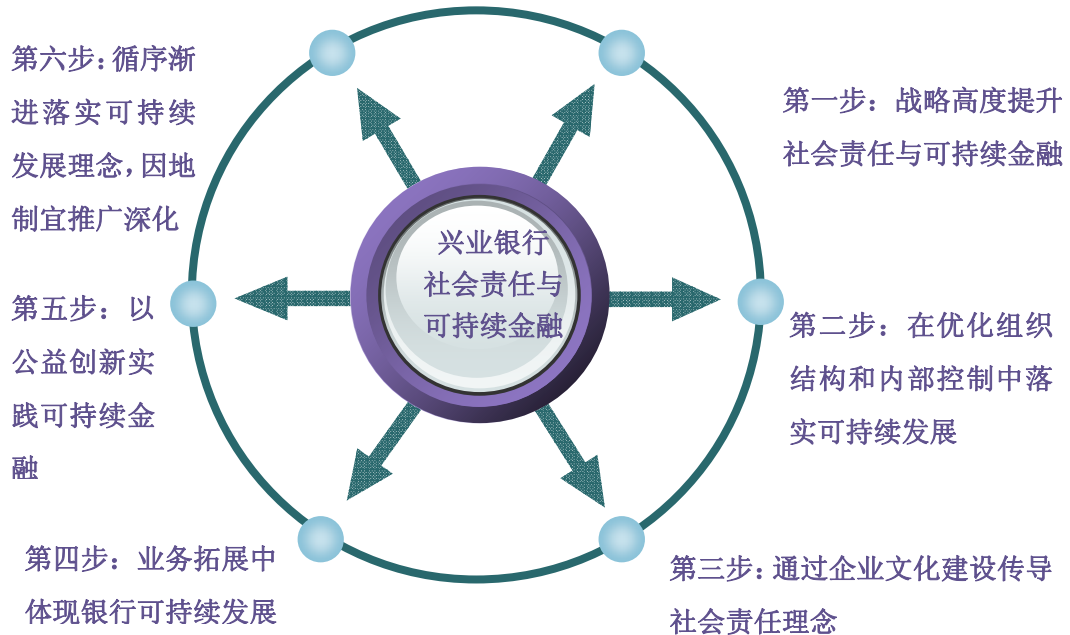
2008年4月 福州，本行董事长高建平先生提出了本行可持续发展的公司治理理念，即“切实贯彻落实科学发展观，深化对银行社会责任与自身可持续发展间关系的认识，积极探索以多种方式推动银行践行社会责任，构建人与自然、环境、社会和谐共处的良好关系”。

2008年6月28日 太原，本行第六届董事会第五次会议上，董事会全票通过了本行《关于申请加入赤道原则的议案》。

2008年10月31日 北京，本行正式对外宣布并承诺采纳赤道原则，成为中国首家赤道银行。经过一年努力，本行初步建立了环境与社会风险管理体系。

2009年12月22日 福建永安，本行召开“中国银行业首笔适用赤道原则项目授牌仪式暨新闻发布会”，宣布首笔适用赤道原则项目正式落地。

落实本行“社会责任与可持续金融”核心理念及价值导向的步骤



第一步：从战略高度重视银行社会责任与可持续金融。本行目前已将社会责任和可持续金融作为核心理念及价值导向，充分考虑多元利益主体的诉求，明确了“建设一流银行，打造百年兴业”的长远目标，努力成为“经营稳健、管理规范、成长快速、服务领先、特色鲜明、回报一流”的综合性银行。

第二步：在优化组织结构和内部控制中落实可持续发展。职责明晰、精简高效的组织机构，是提高银行管理质量的内在要求，也是承担社会责任的有效前提。本行设立社会责任工作领导小组，以董事长高建平为组长，负责统筹领导本行社会责任工作，并明确各级机构的社会责任职责，建立总分行联动机制，为本行履行社会责任提供组织保障。

第三步：通过企业文化建设传导社会责任理念。一方面，本行将可持续发展纳入银行发展目标和企业文化中，将环境与社会风险管理因素融入业务流程和运作中，以此来系统、综合地评价和管理可持续发展的风险和机会；另一方面，本行通过提高银行道德建设层次，在银行内部树立正确的价值观，形成规范员工行为的道德标准，塑造良好的银行形象，增强“软竞争力”。

第四步：在业务拓展中体现银行可持续发展。在做出重大业务决策时，本行注重环境

与社会风险的考虑，以此进一步提高银行资产组合的质量。同时，挖掘金融创新商机，积极开发促进社会进步和环境友好的金融产品与服务，包括覆盖了新能源和可再生能源、CDM（清洁发展机制）、SO₂（二氧化硫）减排、污水处理和水域治理、固废处理等在内六大领域的能效金融、环境金融、碳金融等产品与服务。此外，推出“金芝麻-中小企业服务方案”、推广“银银平台”综合金融服务解决方案，建立优势互补、资源共享机制。

第五步：以公益创新实践可持续金融。“公益创新”是指银行采用拓展公益事业宣传、公益事业关联营销、社会营销、慈善活动、社区志愿者活动以及提供负责任的商业实践等方式，将金融产品、技术、教育和培训等资源与社区和公益事业相结合，与客户和社区形成伙伴关系，在拓宽沟通渠道，向社会提供支持和奉献价值的同时，赢得更多的商业机会。本行充分发挥金融机构优势，通过“现代金融进社区”等活动宣传金融知识；通过设立大学生实习基地、设立慈善助学基金、发放助学贷款，支持教育事业；通过扶贫、捐款、献血、赞助艺术及论坛等爱心行动支持慈善公益事业，为医疗、教育、文化等公共服务领域提供智力、物力和财力支持。

第六步：循序渐进落实可持续发展理念，因地制宜推广深化。遵循“适度”、“发展”和兼顾“盈利激励”三项原则履行社会责任。“适度”是指银行根据自身经营情况和实力，力所能及地承担相应的社会责任——本行根据业务发展规划及规划完成情况，在能效金融、碳金融、中小企业贷款、银银合作等领域创新产品及服务，充分立足本行“战略性重点业务”，持续树立市场优势；“发展”是指银行在不同的社会环境和自身的不同发展阶段下，动态调整所承担的社会责任内容——本行以赤道原则为切入点，引入系统的环境与社会风险管理，进一步丰富和延展了本行可持续金融及社会责任的内涵；兼顾“盈利激励”，就是把履行社会责任与拓展银行业务和提升服务水平结合起来，在保护环境、减少排放等社会责任活动中，保持一定的盈利激励，确保银行履责的内在动力和承受能力——本行在推广节能减排项目贷款、落地赤道原则过程中，结合中国国情及本行承受能力，与 IFC 共同开创损失分担机制下的能效融资模式，遵循赤道原则要求先从项目融资业务着手赤道原则落地工作，以点带面，逐步在各业务条线探索和推广可持续金融模式。

兴业银行社会责任六大方面

对股东的责任——“稳定回报 价值增长”：以股东的稳定回报为责任，悉心经营股东投资，以价值增长满足股东的根本利益要求。

对客户的责任——“服务为本 创造价值 共同成长”：以服务客户为宗旨，正确把握客户需求及其变化，竭尽所能帮助客户实现价值增长，帮助客户可持续发展。

对员工的责任——“创造发展平台，培养终身就业能力”：以员工成长为己任，尊重员工及其价值贡献，始终致力于提升员工成就感，帮助员工实现成长。

对合作伙伴的责任——“优势互补 互利共赢”：创造合作共赢平台。

对环境与资源的责任——“促进人与自然、环境、社会的和谐共处”：有效发挥金融机构在社会资源配置中的枢纽作用和影响力，支持节约资源、保护环境。

对社会的责任——“回馈社会 服务国家”：勇于承担社会责任，守法合规和遵从最高商业道德，促进社会和谐。

兴业银行社会责任工作组织架构

为进一步加强社会责任工作的组织领导，建立健全社会责任工作机制，系统推进社会责任工作，本行成立社会责任工作领导小组，由董事长高建平任组长，负责统筹领导社会责任工作。社会责任领导小组下设社会责任办公室，负责组织推进社会责任各项工作，提出社会责任目标，推广社会责任理念，撰写社会责任报告，并就社会责任事项与监管部门保持沟通。各分行、总行各部门按照“统分结合、各司其职”的原则，根据领导小组统一部署，组织制定推进社会责任工作的相关措施，切实履行社会责任相关工作职责。

在总结近年来公司治理与可持续金融的探索实践经验时，董事长高建平认为：商业银行公司治理的本质在于平衡并构建和谐的多元利益主体关系，即在强调股东利益的同时，更加注重其公众属性和社会责任。

——首先，在决策层面，董事会的战略高度和决策能力是决定商业银行能否审时度势、适应市场环境变化、转变竞争策略、创造新的商业价值的最根本原因，因此，可持续金融

发展战略的核心是董事会建设；

——其次，在执行层面，由于商业经营模式和风险管理模式受制于公司治理结构和治理理念，因此商业银行必须在董事会领导下构建与可持续金融战略相适应的公司治理结构和价值导向，并以此为基础实现经营模式和风险管理模式的有效转型，才能把握可持续金融的本质——实现商业利益与社会责任的和谐统一。

2009 年，本行与《董事会》杂志共同策划了以“银行的绿色宣言”为主题专刊，通过组稿包括《赤道原则：银行的绿色宣言》、《绿色金融在中国》以及《经营模式的绿色转型》等一组文章，以兴业银行的案例为背景，第一次全面、详实、系统地以新闻报告方式，向社会介绍了低碳经济、绿色信贷、能效融资和赤道原则等可持续发展理念，以及兴业银行在这一领域的探索和实践。

管 理 篇

坚实的内控与合规管理基础

本行始终将依法、合规经营作为履行社会责任、实现可持续发展的基础和前提。近年来，本行以制度管理为切入点，持续推进全面合规管理体系建设，通过各种途径为银行重大经营决策和各项业务活动提供法律意见和合规咨询，促进合规管理水平的不断提高。

业务发展，内控先行

作为内部控制的一项重要活动与职能，本行积极推动日常合规管理以及全面合规管理体系在全行有效落地，为实施有效的内部控制，全面履行社会责任奠定坚实基础。

- ◆ 将合规管理工作与内部控制紧密结合，充分考虑合规风险与其他风险管理的关联性，确保各项风险管理政策和程序的一致性。全面合规管理体系建设作为一项基础性工作，它的推行强化了本行风险意识及内控文化，实现了内部管理制度的体系化，提高了内控管理效率与制度执行力。
- ◆ 从内控五要素的框架出发，通过利用流程图、流程分析表和风险识别评估表等工具梳理与记录流程，识别与评估风险，将全面合规管理体系广泛应用于经营、管理和监督评价的三道防线，为内控自我评估及内审部门实施内控评价工作提供了很好的基础和依据。
- ◆ 梳理并修订了包括基本制度、管理办法、操作规程在内的一系列规范性文件，覆盖授信业务、资金业务、存款及柜台业务、中间业务、财务管理、会计管理、计算机信息系统等各个环节。
- ◆ 强调“业务发展、内控先行”的理念，持续开展制度清理工作，加强内规之间的协调性和系统性。
- ◆ 不断强化内控监督检查与纠正机制，重视流程管理、岗位制约和监督检查等基础性工作建设，全面推进内部控制监督检查，积极开展案件风险排查工作，及时排除潜在风险点，推动本行案件专项治理工作向常态化机制转化。
- ◆ 积极推行内部控制评估体系建设项目，通过充分利用全面合规管理体系建设成果，对流程、风险及控制要求进行记录与评估，并对识别缺陷进行有效整改，旨在获得内部控制总体有效结论的同时，建立一套满足《企业内部控制基本规范》，

可持续使用、经济而高效的内控实施、监督、评价及纠正机制。

夯实合规管理基础，构建全面合规管理体系

自 2007 年以来，本行大力推进全面合规管理体系项目建设，以制度梳理为切入点，对全行主要业务活动和管理活动的流程进行梳理，初步构建起一套包含操作流程、风险控制要求在内的合规管理体系，为进一步改善银行内控环境、保障各项业务健康发展奠定了良好基础。

- ◆ 推进全面合规管理体系建设。2009 年底，本行完成了全面合规管理体系项目建设工作，初步搭建了合规风险管理体系框架，进一步夯实了全面合规管理体系的基础。
- ◆ 积极开展合规监测试点。2009 年，本行探索建立合规风险监测的常态化机制，以提升合规风险管理工作的有效性。
- ◆ 构筑合规管理工作信息平台。本行在合规管理体系 IT 系统二期中将法律事务管理、内控管理、环境和社会风险管理纳入系统中，并对原有功能做出改进与优化，为更好识别和防范合规风险提供了保障。
- ◆ 加强合规管理宣传培训，提高合规管理的有效性。本行始终坚持“人人合规、合规从高层做起、合规创造价值”的合规经营理念，扎实开展合规文化宣导及培训工作。

——以全面合规管理体系分行推广工作为契机，通过案例讲解、系统演示等方式对合规理念以及体系进行全面介绍，开展合规培训与教育，培训场次超过 120 场，参训人员近万人，进一步提升了全行员工的合规管理意识。

——持续关注新法律法规的颁布实施，为全行提供合规咨询服务，不定期下发合规风险提示。

——增设法律与合规岗位资格考试，完成法律与合规岗位资格教材编写工作。

坚决抵制腐败行为

本行认真贯彻落实党中央、上级纪委全会的各项重要部署和全行工作会议精神，不断推进反腐倡廉建设，着力维护和谐发展大局，为全行事业平稳、健康发展提供保障。

- ◆ 认真贯彻落实《国有企业领导人员廉洁从业若干规定》（以下简称《若干规定》）。通过切实加强宣传教育，增强各级干部廉洁从业意识，营造廉洁从业的氛围；对照《若干规定》的精神，对本行相关原有制度进行梳理和修订，构建相应的监督体系，推进廉洁从业工作制度化，从根本上铲除腐败的土壤。
- ◆ 不断健全体制机制，进一步落实腐败预防工作。建立全行纪检监察工作网络，制定《领导干部廉洁自律若干规定》、《〈建立健全教育、制度、监督并重的惩治和预防腐败体系实施纲要〉的贯彻意见》和中长期工作目标，使反腐工作制度化。
- ◆ 发布《分行纪委书记工作目标责任状》，推行分行纪委书记工作目标责任制管理，确保党风廉政建设责任制的贯彻执行，落实量化考评和责任追究机制。
- ◆ 加大信访工作和查办案件的工作力度。出台《信访举报管理办法》，做好日常信访工作、畅通信访渠道的同时，对违规违纪现象频发的机构，不仅从严从重处理案件当事人，还要严肃追究相关领导者的领导责任，以此整肃行风行纪。
- ◆ 预防违法违纪案件发生，查找体制、机制、制度等方面的问题，挖掘诱发腐败的深层次原因，有的放矢地增强内控监督的针对性和有效性，从源头上扼制案件发生。
- ◆ 积极推进内部问责体制建设，着手对未尽职行为合理匹配处罚罚则，逐步构建以法人治理为基础，层层传导的经营管理岗位责任制和涵盖决策层、制度执行层、各级管理者和监督检查人员的全方位问责制度，推进问责体制走向制度化、规范化、常态化。

认真履行反洗钱义务

本行认为，履行反洗钱义务不仅是满足外部监管的要求，也是承担社会责任和实现银行自身可持续发展的需要。同时，作为银行业金融机构，本行有义务协助政府、国际组织和其他金融服务组织，共同阻止洗钱分子和恐怖组织利用金融渠道进行非法交易。

- ◆ 进一步健全反洗钱工作组织架构，制定了全面的反洗钱和反恐怖融资管理政策。
- ◆ 定期开展系统内反洗钱工作情况检查，下发洗钱风险提示，组织专项培训，不断提高全行反洗钱工作水平。

- ◆ 严格执行“了解你的客户”政策，开展客户尽职调查工作，并对所有客户进行洗钱风险等级分类管理。
- ◆ 不断完善自身信息系统建设，按规定向人民银行及反洗钱监测中心报告大额和可疑交易数据。

本行的反洗钱工作得到了监管部门的认可。其中，福州分行、泉州分行、漳州分行、三明分行等多家分行获得 2009 年反洗钱免检资格。

全面的风险管理体系

本行一直注重构建全面风险管理体系，致力于通过明确董事会、高级管理层、业务部门、风险管理职能部门、内部审计部门在本行风险管理中的职责，完善风险管理三道防线设置，形成权责明晰、有效制衡、协调运转的风险管理格局，从而全面提升全行风险管理水平。

风险管理政策

2009 年，本行发布风险管理战略，明确了风险管理的愿景、偏好、阶段性目标与实施路径，以及信用、市场、操作等主要风险管理领域的体系建设要求。同时，制订风险战略实施落地工作计划，推动风险管理工作有效实施。

风险管理组织架构

根据新巴塞尔协议的原则，本行建立健全了包含董事会、高级管理层、业务部门、风险管理职能部门、内部审计部门在内的全面风险管理组织架构。

- ◆ 董事会是本行风险管理的最高决策机构，承担对本行风险管理体系实施监督的最终责任。高级管理层负责执行经董事会批准的风险管理策略、政策及体系。
- ◆ 业务单位和经营部门为具体的信用风险、市场风险及操作风险管理中的第一道防线，承担风险管理直接责任，履行风险事前预防控制职能，通过实施风险自我评估、自我检查、自我监测、自我整改、自我培训相结合的内控管理流程，实现业务经营与内控管理的有机结合。
- ◆ 风险管理职能部门为第二道防线，统筹规划全行风险内控检查工作，履行对第一道防线督导、检查和考核职责，引导各级业务单位和经营部门积极加强风险防范。
- ◆ 内部审计部门为第三道防线，为本行风险管理提供独立、客观的监督、评价和咨询服务。

- ◆ 三道防线各司其职，充分沟通，共同致力于本行风险管理目标的实现。

信用风险管理

目前，本行信用风险管理的主要方式为：

- ◆ 加强信贷投向管理，引导分支机构调整信贷结构，提高信贷资产质量。
- ◆ 从严把握准入标准，在信贷快速增长的同时，严把客户、项目准入关，加强对借款主体的审核，审慎评估授信主体信用风险。
- ◆ 加强行业限额管理，针对本行重点及高风险行业设置相应限额，按月对行业指标情况进行监测，控制贷款集中度风险。
- ◆ 开展信用风险调研，了解风险隐患，加强风险监测和预警，及时下发风险提示，主动防控信用风险。
- ◆ 加强信用业务全流程管理。强化授信流程风险管控，推行专业尽职贷前调查，落实审查审批制度要求，加强双线贷后检查工作。
- ◆ 继续推行授信审批体制改革，在总行层面聘任授信审批官，建设审批官人才队伍，提高授信审批的专业化水平。
- ◆ 强化风险分类工作，严格执行九级分类标准，认真进行风险分类审核，准确反映信贷资产质量状况，合理计提拨备。

市场风险管理

目前，本行市场风险管理的主要方式为：

- ◆ 加强资产负债管理，密切监测资产负债期限结构及匹配情况，设置流动性风险监测指标的警戒值和容忍值，加强日常头寸管理，完善财务信息系统建设，提高现金流量管理的准确性。
- ◆ 改进市场风险的识别、计量、监测和控制方法，完善市场风险容忍度指标体系，强化市场风险容忍度的监测过程，由单纯的比率监测转向趋势变动，特别是注重

对余额变动趋势的分析研究，加强对分析结果的应用，构建定价及估值管理的政策和规范要求，加强交易类业务投资决策和指标管理。

- ◆ 强化利率风险管理，改进市场化产品利率定价工作机制，及时发布各地区有关本行吸收同业存放、大额外汇存款实际利率水平的信息，加大对市场化利率的定价服务指导，简化本行系统外定价机制和流程，加强资金成本管理。

操作风险管理

目前，本行操作风险管理的主要方式为：

- ◆ 加强操作风险治理建设，明确董事会、高级管理层和各职能部门操作风险管理职能，以及操作风险管理建设机制。
- ◆ 建立与操作风险属性相匹配、集中与分散相结合的操作风险管理模式，进一步强化操作风险职能及组织架构建设。
- ◆ 进一步完善操作风险管理制度，制定了《操作风险管理政策》，逐步健全重大操作风险事件管理等相关规程。
- ◆ 积极探索操作风险方法论和工具的实践应用，组织开展操作风险重大事件和损失数据的统计分析工作，构建本行操作风险事件库，及时优化风险控制措施，逐步建立企业级的操作风险关键指标，完善预警监测机制。
- ◆ 加大操作风险问责及绩效评价力度，利用内部稽核、责任追究等方式加强事后监督处罚力度，把责任落实到人。
- ◆ 防范各业务条线的操作风险隐患，提高风险意识，高度重视会计结算、票据业务、电子银行、信用卡等重点领域、重要业务环节的风险隐患的识别、评估与监测、控制，进一步促进经营机构合规操作、合规经营。
- ◆ 不断提升操作风险的集中管理，推进操作的专业化和集中化，逐步形成放款中心、支付结算中心等专业化处理中心。
- ◆ 培育操作风险管理文化，结合可能导致流程风险的关键点，采取风险提示、典型事件分析、培训、风险视窗等多种手段，不断提高全员操作风险文化意识和技术水平。

领先的环境与社会风险管理实践

作为中国国内最早关注节能减排、倡导绿色信贷的商业银行之一，本行坚持以科学发展观为指导，把银行社会责任与可持续金融作为核心理念和价值导向，加强实践探索，在中国首家承诺采纳赤道原则，并首创能效融资，积极发展碳金融业务，多角度开发可持续金融产品，通过提供卓越的金融产品和服务来发挥影响力，支持社会、经济、环境的可持续发展，立志做大做强“绿色银行”品牌，增强核心竞争力，谋求长期可持续的发展。

环境与社会风险管理体系

环境与社会风险管理政策

本行环境与社会风险管理声明：本行将持续关注信贷业务中的环境与社会问题，以一种“有益于”环境与社会的方式来努力发展融资业务，以可持续发展的理念指导业务拓展，坚持追求经济效益与履行企业社会责任并重。

本行履行环境与社会责任的承诺：

- ◆ 严格遵守我国环境与社会相关法律规范，依法合规经营。
- ◆ 努力将资金投向于那些有利于识别和解决经济、环境与社会风险的可持续项目，积极倡导为生态保护、生态建设和绿色产业融资，并不断完善金融工具。
- ◆ 积极帮助对可持续发展持有同样观点和承诺的业务合作伙伴解决环境与社会相关问题，并提供相关金融产品与服务，包括帮助公司客户完善环境与社会管理体系，向零售客户提供环保相关金融投资产品等。
- ◆ 努力建设节约型银行，在内部管理上推动节能减排降耗行为，在企业文化上倡导环境与社会风险意识。
- ◆ 持续关注并不断改进环境与社会风险管理措施，根据不断变化的外界条件和信息，进行定期评审与修订，以保证本行环境与社会管理体系的充分适用性。

环境与社会风险管理适用的标准

本行环境与社会风险管理所适用的标准主要包括以下几方面：

- ◆ 外部规范：我国关于环境、健康、安全及其他有关银行信贷标准的法律规范，主要包括法律、法规、规章及其他规范性文件。
- ◆ 内部规范：本行内部关于环境、健康、安全问题的信贷指引、风险管理制度、操作流程及内部管理规范。
- ◆ 特别规范：《赤道原则》及其《绩效标准》和《环境、健康与安全指南》。

环境与社会风险管理流程

本行信用业务的环境与社会风险管理流程

管理阶段	管理流程
贷前调查	<ul style="list-style-type: none"> ➢ 要求对客户及其项目的环境与社会绩效进行全面调查与综合评价。
授信业务准入门槛	<ul style="list-style-type: none"> ➢ 制定主要行业信用业务准入细则，加强行业分类管理。 ➢ 采取“环保一票否决”制，对环保问题充分评估，对环保不合规的项目坚决不予授信。 ➢ 对未通过环评审批或环保设施验收的项目，不新增任何形式的授信支持。
放款审核	<ul style="list-style-type: none"> ➢ 对申请放款项目进行审核，确保项目在环保标准、评估报告等方面符合放款条件。
贷后管理	<ul style="list-style-type: none"> ➢ 对客户及项目采用名单制管理模式，要求进行环境与社会信息标识录入与管理。 ➢ 加强授信后环境与社会风险监测、动态追踪、反馈和分析，及时发现风险预警信号并进行处置。 ➢ 对已介入的存量项目贷后检查发现环保不达标、污染物排放超标的，要求采取措施逐步压缩直至全部收回贷款。

⊛ 对于适用赤道原则项目融资，除严格履行上述环境与社会风险管理流程外，还将根据赤道原则要求增加项目分类管理、环境与社会风险尽职调查、环境与社会风险合规性承诺、编写行动计划等流程，具体内容详见本报告“实践篇”。

环境与社会风险管理组织架构

管理机构	环境与社会管理职责
董事会	决定总体战略和基本制度
高级管理层	制定环境政策和操作指南
环保官员	协调环境和社会风险管理相关工作
总分行信用业务相关部门	依据规范具体履行环境与社会风险管理工作
总行可持续金融室	牵头管理环境与社会风险，推进可持续金融建设

环境与社会风险管理的运作

运作模式	具体措施
加强信贷流程全线监控	<ul style="list-style-type: none"> ➢ 对未达到要求的项目采取“环保一票否决制”，作为授信业务的准入门槛。 ➢ 要求项目准入必须符合国家“节能减排”要求，并增加对项目市场前景、经济效益、节能、环保等方面评估论证的具体要求。 ➢ 严格规范行业准入标准，对信用业务行业选择进行以下区分： <ul style="list-style-type: none"> ——对于新增项目，以国家产业政策为主要根据，对于列入国家产业政策限制和淘汰类的新建项目，不提供任何授信支持。 ——对于项目融资，未取得环保部门审批同意不得放款。 ——对于已建成投产正常运营的企业，属于淘汰类项目的，禁止各类形式的新增授信；属于已发放投入的项目，采取措施逐步收回已发放的授信；属于限制类的现有生产能力，且又属于国家认可企业在一定期限内采取措施升级的，在关注其产业升级的条件下，审慎予以支持。 ➢ 要求授信审查审批环节重点关注以下社会问题： <ul style="list-style-type: none"> ——对于项目融资中的拆迁安置问题，对拆迁安置过程中存在纠纷的授信申请，一般不予受理。 ——重视企业的劳资问题，发现授信申请人存在劳资纠纷的，一般不得给予授信支持。 ➢ 加强贷后环境与社会风险监测，具体措施包括： <ul style="list-style-type: none"> ——关注“两高”行业潜在风险，下发风险提示，适时采取有前瞻性和针对性的措施，合理控制信贷投入总量。 ——建立风险预警机制，强化贷后管理，加强双线贷后检查，建立区域风险预警工作机制。 ——定期开展对“两高一资”贷款日常监测和风险排查工作，根据项目的风险状况采取下调风险分类级别、提足贷款准备金、及时主动退出等措施。
关注信息收集与管理	<ul style="list-style-type: none"> ➢ 充分利用银监会“信息披露系统”和国家部委发布的环保信息，作为授信审查审批工作决策参考。 ➢ 定期更新环保黑名单信息，在信贷管理系统设置不同业务办理权限，限制对黑名单企业提供相关信贷支持；对照黑名单进行专项贷后检查，督促企业整改，对达不到整改条件的项目坚决退出。
加强内部能力提升	<ul style="list-style-type: none"> ➢ 加强可持续金融相关培训，提高员工环境与社会风险管理能力，提升风险管理水平。
重视公众交流机制建设	<ul style="list-style-type: none"> ➢ 帮助客户提升环境和社会风险意识，为客户提供环境与社会问题解决方案。 ➢ 建立信息披露与客户申诉机制，通过宣传培训、公益活动等方式加强公众交流，增进公众对环境与社会风险管理的认知和认可度。
建立信息披露制度	<ul style="list-style-type: none"> ➢ 不断完善信息披露制度，切实提高披露信息质量。 <ul style="list-style-type: none"> ——通过年度报告、中期报告、季度报告等定期报告，以及重大事项的临时报告，依法向投资者披露包括环境与社会风险管理在内的重大经营管理信息。 ——社会责任报告：按年度披露本行履行社会责任的进程、体系、实践和成果，宣传本行社会责任理念与可持续金融创新实践。 ——赤道原则年度报告：根据赤道原则要求，披露本行当年赤道原则实施情况。 ——环境与社会业绩报告：定期披露本行在环境与社会风险管理方面的管理措施、业务的成果。
加强内部环境管理	<ul style="list-style-type: none"> ➢ 鼓励员工树立科学节能意识，提倡使用节能产品，宣贯节能降耗、保护环境理念，加强环保管理，具体措施包括： <ul style="list-style-type: none"> ——制定《办公节能管理办法》，鼓励员工树立科学节能意识。 ——通过办公自动化系统、视频会议、远程培训、移动办公系统等多种方式提高工作效率。 ——加强对节能降耗行为的监督和激励。

快速反应的应急管理机制

本行遵循国家《突发事件应对法》，制定应急预案，将应急管理贯穿至经营管理中，形成组织有序、反应快捷、配合有效的应急管理机制。

- ◆ 根据突发事件的不同类型，分别制定应急预案，将应急管理制度化和常态化，明确应急管理要求、各部门职责、分工合作等具体内容。
- ◆ 按照业务及管理板块实行有针对性的应急管理。比如，在全行层面，制定《重大突发事件处置办法》、《总行有关泄密事件应急处置预案》；在风险管理板块，制定《重大突发信用、市场及操作风险事件应急处置预案》；在支付结算板块，制定《会计结算重大突发事件应急工作预案》；在信息技术板块，制定《总行信息技术重大突发事件应急工作预案》；在电子银行板块，制定《网上银行业务运行应急及连续性计划》；在零售业务板块，制定《联网核查公民身份信息信息系统突发事件应急处置操作规程》、《ATM 外卡收单业务应急处置预案》；在安全保卫板块，制定《安全保卫工作重大突发事件处置预案》；此外，针对资金业务板块，还特别制定《资金营运中心重大突发事件处置办法》。
- ◆ 针对特定时期特定事件，制定专门应急预案。比如针对奥运制定应急预案，加强奥运期间银行的风险管理，提高快速应对和化解奥运期间银行突发性事件的能力，切实保障在奥运期间提供安全有效的金融服务，特别要求处于奥运会场等中心城市的分行在奥运期间严密防范和快速处置银行风险。
- ◆ 加强风险排查和应急演练，从严排查风险隐患，实施严格的问责机制，检验并不断完善应急机制。比如，针对全球金融危机的影响，下发应急方案，妥善处理客户投诉，确保不发生影响社会稳定的事件；针对奥运盛事，进行“重要信息系统奥运专项应急演练”，细化业务连续性计划，切实提高应急管理水平和及时处置突发事件的能力，确保在突发情况下，信息系统能够及时切换和恢复；2009 年，还先后组织了 15 批次对核心系统、生产办公防火墙切换、网络切换、办公生产电源、相关系统主备机等灾备应急演练工作，并多次开展核心系统、国库信息处理系统、现代化支付系统、境内外币支付系统、SWIFT 等系统的灾备应急演练。

发展篇

积极参与国家经济建设，促进国家和地方经济可持续发展

2009 年是我国应对经济危机，扭转经济下滑局面的关键一年，是“保增长、促内需、调结构”的一年，也是各商业银行切实履行社会责任，大力支持国家经济建设的一年。本行致力于探索可持续金融实施路径，积极应对金融危机，从支持国家大型基础建设、支持西部发展、支持海西建设、支持“三农”发展、扶持中小企业等方面参与国家经济建设，促进国家和地方经济可持续发展。截至 2009 年末，本行各项贷款余额 7,015.97 亿元，较上年末增长 40.49%。

支持政府大型建设项目

本行加大与政府及中央企业的合作力度，支持政府大型建设项目。2009 年，本行对政府、中央企业的大型建设项目的授信额度总额比 2008 年末增加 875 亿元，授信项下贷款发放额度比 2008 年末增加近 50%。

支持西部发展

为贯彻落实《国务院关于进一步推进西部大开发的若干意见》，本行坚持从实际出发，积极进取，量力而行，有重点、有步骤地从网点设置、产业信贷支持等重点方面拓宽西部发展需要的资金渠道，推动西部地区经济持续、快速、协调、健康发展。

加快西部网点覆盖

2001 年 6 月，本行在重庆设立了西部首家分支机构。目前，本行在西部成立了重庆分行、成都分行、西安分行、昆明分行、乌鲁木齐分行、南宁分行等 6 家分行，并且在短短九年内，将西部地区分行下属支行的数量从 3 家迅速增加到 49 家，为当地政府、企业及居民提供了有力的金融服务。

兴业银行在西部地区网点布局情况

年份	分行数量 (单位: 家)	支行数量 (单位: 家)
2001 年	1	3
2002 年	1	5
2003 年	2	7
2004 年	3	11
2005 年	3	14
2006 年	5	18
2007 年	6	27
2008 年	6	39
2009 年	6	49

(注: 支行数量不含分行营业部的数量)

以金融支持西部大开发

本行加快对西部大开发的金融支持力度, 从 2001 年开始, 信贷投放速度不断加快, 有力地支持了西部地区的基础设施建设和优势产业发展, 进一步推进西部地区经济发展。

近三年, 本行对西部地区 (主要包括重庆、四川、贵州、云南、西藏自治区、陕西、甘肃、青海、宁夏回族自治区、新疆维吾尔自治区、内蒙古自治区、广西壮族自治区等 12 个省、自治区、直辖市) 贷款余额如下表所示:

(单位: 人民币万元)

项目 \ 年份	2007 年	2008 年	2009 年
贷款余额	3, 877, 965. 51	5, 835, 771. 88	9, 043, 161. 29

2009 年兴业银行重点支持的西部建设项目

序号	分行名称	重点支持的部分项目
1	重庆分行	重庆市长江路改造、五桂路建设、海尔工业园建设、渝襄二线、主城区道路节点改造工程和集装箱中心站等重大基础设施项目建设。
2	乌鲁木齐分行	新疆地区伊犁河、塔里木河、额尔齐斯河三大河流综合治理, 相关交通设施建设、城市基础设施建设、开发区基础设施建设项目以及昌吉城市改造等项目。
3	昆明分行	云南省公路、铁路建设项目, 城市基础设施建设、城中村等改造项目
4	南宁分行	南宁五象大道延长线市政工程建设、柳州市西鹅路道路工程项目建设、柳州市游泳馆和李宁体育馆市政工程项目建设、南广铁路建设等。
5	西安分行	陕西省高速公路、铁路专线、机场建设等项目。
6	成都分行	地震灾后支柱产业重建项目, 包括都江堰永久性安居房项目、成都市五大花园地区基础设施建设等。

2009 年 10 月, 本行以“绿色信贷, 赤道银行”的独特姿态亮相西部博览会。在博览会现场, 本行接待前来参观和咨询的来宾及企业五十多家, 宣传本行可持续发展理念和实践。

支持海西建设

作为一家根植海峡西岸的商业银行，本行充分利用自身优势大力支持海西建设、促进两岸金融合作。

- ◆ 与福建省级系统性、集团性企业建立战略合作关系，通过科技创新打造具有市场竞争力的金融产品，为客户提供个性化、专业化的真诚服务。

2009 年，本行重点支持了福建省内高速公路、城乡公路、铁路、桥梁、港口、电网、能源、市政等建设项目，以及纺织、冶金、电子信息等省市重点项目和支柱产业建设。其中，在福建省内 9 个分行中，仅福州分行在 2009 年内就给予海西 53 个重点项目总体授信额度 249.1 亿元，其中已落地贷款 71.5 亿元。

- ◆ 参与海西建设两岸区域性金融服务中心方案研讨，并就两岸货币清算体系建设、对台离岸金融市场建设、海峡西岸经济区金融业综合化经营等相关事项向福建省政府、金融监管机构提出建议。
- ◆ 与台湾地区金融机构开展交流活动，并建立起联络关系。
- ◆ 协办“海峡论坛·海峡经济区高层研讨会”、“海峡两岸金融业高层研讨会”，力求加快两岸金融合作进程。

致力民生金融，共建和谐社会

支持“三农”发展

支持农村金融体制改革

本行积极响应中央提出的加快农村金融体制改革和创新、活跃农村金融市场的号召，加大对农村金融市场的开发力度，与农村金融机构开展广泛合作。

- ◆ 丰富与农村金融机构合作的业务品种，带动合作的农村金融机构实现现代化经营管理；扩大本行“银银平台”品牌在广大农村金融市场的影响力，努力实现与农村金融合作机构发展中共同成长。
- ◆ 截至 2009 年末，分别与广东省、江苏省、浙江省联合信用社，中山小榄村镇银行，浙江长兴联合村镇银行等数十家农村金融机构在科技输出、三方存管、理财产品销售、代理接入、支付结算等业务领域开展合作。

信贷支持农业发展

本行在农业生产领域投入大量信贷资源，有效支持了各地农业生产的发展。

案例 1：2009 年，本行武汉分行对农业生产企业的授信总额超过 11 亿元，融资支持的农业企业主要包括：

- ◆ 湖北宜化集团有限责任公司——我国最大的化肥生产企业之一
- ◆ 湖北沙隆达股份有限公司——湖北省农药生产企业
- ◆ 湖北省黄麦岭磷化工有限责任公司——湖北省重要的磷肥生产企业
- ◆ 湖北潜江金华润化肥有限公司——民营化肥生产企业
- ◆ 湖北省农业生产资料有限公司——农资流通领域企业
- ◆ 潜江市莱克水产食品有限公司——潜江龙虾出口龙头企业
- ◆ 武汉小蜜蜂农业投资股份有限公司——湖北省蜜蜂出口龙头企业

案例 2：2009 年，本行漳州分行仅在农副产品、海产品(含加工企业)等领域的授信总额就近 8.8 亿元，比 2009 年年初净增 4.2 亿元。

促进城乡协调发展

本行认为，“城乡统筹”是解决“三农”问题，打破城市与农村之间的制度藩篱，推进城乡一体化，实现社会整体和谐发展的必由之路，其中，农村金融问题最为关键。对此，

本行力求通过自身行业优势和资源，支持“城乡统筹”战略。

案例 3：本行成都分行与成都市政府签订银政合作协议，承诺在 2008—2013 年期间向成都市城市基础设施建设、重点项目建设、能源效率项目、基础支柱产业建设及中小企业发展提供总额为 200 亿元人民币的综合授信额度，为成都市“城乡统筹”的推进提供全方位的金融支持。积极与成都市政府进行协商，由本行成都分行作为成都市“全域农村土地综合整治项目”的合作银行，助推“农村土地综合治理工作”。对此，本行特别将“成都市统筹城乡农村土地综合整治项目”纳入审批“绿色通道”，确保审批效率。

截止 2009 年底，成都分行已与金堂县土地储备中心、金堂县土地拍卖中心、金堂县土地开发整治服务中心就“农村土地综合治理项目”建立了合作关系，授信总额达到 3.5 亿元。

扶持中小企业

本行认为，商业银行要保持可持续的发展，必须要确立战略的梯度目标市场和目标客户群，兼顾短期收益和长期收益。尽管从短期来看，中小企业贷款风险和成本相对高，但从长期来看，培育中小企业客户，为中小企业提供资金支持，既可以解决中小企业产、购、销等资金难题，推动中小企业可持续发展；也是商业银行保持长期竞争优势，实现自身可持续发展的必然选择，与促进社会和谐、充分就业等社会发展要求相适应。

本行积极响应国家号召，支持中小企业的发展，切实贯彻落实银监会关于建立小企业金融服务工作“六项机制”的政策精神，重视体制和机制创新，开展中小企业金融服务试点工作，并在机制与制度建设、授信流程优化、资源配置与激励政策、人员培训和队伍建设等方面进行创新探索。2009 年，本行设立小企业部，按照“信贷工厂化”处理模式，建立小企业业务运营模式，推出“金芝麻-中小企业金融服务方案”。2006 年及 2009 年，本行两次荣获由中国中小企业协会、中国银行业协会等主办的首届中国中小企业融资论坛“最佳中小企业融资方案”。

支持扶贫、拆迁改造

扶贫帮困贷款

为支持个人创业、解决下岗失业人员自谋职业过程中的资金困难，帮助贫困学生完成学业，本行利用自身优势，针对困难群体特点，创新推广各类扶贫帮困贷款，取得了良好的社会效益和经济效益。

案例 4：本行成都分行与成都市的贫困地区——大邑县金星乡政府签订《对口帮扶大邑县金星乡和平村协议》，定点帮助村内最贫苦的农民因地制宜，发展现代生态农业，并在全国商业银行中首创小额贷款扶贫模式，迈出了股份制银行进入成都农村市场的第一步。

案例 5：为解决下岗失业人员自谋职业、自主创业过程中的资金困难，帮助贫困学生完成学业，本行三明分行积极响应政府建立完善“创业培训+信用社区+小额担保贷款”政策，增强银政合作，自 2006 年起开办助学贷款和下岗失业人员小额担保贷款。截至 2009 年末，三明分行累计发放助学贷款 537 笔，金额 232.58 万元；累计发放下岗失业人员小额担保贷款 602 笔，金额 2323 万元，取得了较好的社会效应和经济效益。

案例 6：本行北京分行积极发展个人经营创业贷款业务，重点支持借款人流动资金周转、购置（安装或修理）小型机具设备以及特许连锁经营等生产经营活动。凡是持有工商行政管理机关核发的非法人营业执照的个体工商户、合伙人企业的合伙人及个人独资企业的业主，均成为个人经营创业贷款的服务对象。

拆迁改造贷款

本行创新开发拆迁改造贷款，解决拆迁过程中的金融问题，全力支持地方建设。

案例 7：2009 年，昆明市开展一系列城中村搬迁改造工程。为做好拆迁过程中的金融服务工作，本行昆明分行成立了专门的金融服务工作小组，制定详细的拆迁服务计划——“兴家立业金融服务方案”，明确分工，完善流程，全力做好拆迁金融服务工作。在开展拆迁金融工作工程中，昆明分行为切实做好拆迁赔付协助工作，甚至通过走村串巷，直接去到拆迁居民家中开展拆迁赔付工作，确认拆迁相关事宜，并定期对客户进行电话或上门拜访。截至 2009 年末，昆明分行协助赔付拆迁户 2000 余户，发放拆迁款逾 14 亿元。

案例 8：在哈尔滨市棚户区改造“好民居”工程建设中，本行哈尔滨分行与哈尔滨市财政局、哈尔滨市棚改办、哈尔滨投资集团民生有限公司共同签订了《棚改融资框架协议》，为哈尔滨市棚户区改造项目提供贷款 9.9 亿元人民币，成为哈尔滨市棚改搭桥贷款的首家合作银行。哈尔滨市棚改办、财政局、哈尔滨投资集团民生有限公司给予本行这样的评价：“做事实，效率高，环节细，服务好”。

携手各利益相关方，发展中共成长

本行认为，企业作为一个经济实体，其存在的理由便是能够为其利益相关方做出一定的贡献，而企业要实现可持续发展，必须要处理好企业与其各利益相关方的关系。因此，本行高度重视各利益相关方的切身利益，积极与各利益相关方构建互相支持、互利友好的合作共赢关系，通过多种方式和渠道了解各方期望，并予以积极回应。

真情回报股东

本行以“稳定回报 价值增长”作为对股东责任的原则，即以对股东的稳定回报为责任，悉心经营股东投资，以价值增长满足股东的根本利益要求。对此，本行严格履行信息披露责任，加强制度建设，完善运行机制；持续依照国际、国内会计准则开展年度审计，努力按照国际标准规范进行信息披露，提高公司透明度，切实保障投资者权益；积极拓宽与投资者的互动渠道，坦诚沟通，增进了解，努力塑建优质公众公司形象，培育和谐融洽的投资者关系。

经营业绩

截至 2009 年 12 月 31 日，本行资产总额为 13,321.62 亿元，全年累计税后利润为 132.82 亿元，同比增加 18.97 亿元，增幅 16.66%；每股收益达到 2.66 元，同比增加 0.38 元。与此同时，本行向国家缴纳企业所得税、营业税等相关税收 67.38 亿元，较上一年度增长 37.54%。

信息披露搭建沟通桥梁

本着对市场负责、对投资者负责的态度，本行始终坚持依法披露、充分披露的原则，持续认真地开展信息披露，不断提高信息披露质量。

- ◆ 根据证监会、证券交易所监管规定，本行制定了《信息披露管理办法》、《信息披露事务管理制度》以及《信息披露内部报告制度》，对信息披露的事务流程与监测报告作出了较为细致完善的规定，确保本行董事会及时掌握并向投资者充分披露重大信息。
- ◆ 专设信息披露机构，负责监测收集本行内部重大信息和业务动态，协调本行信息披露工作，主动准确披露信息，为投资者提供内容准确充实又易于理解阅读的信息。
- ◆ 加强信息披露内部培训，制订全行信息披露事务培训计划，定期编写《信息披露

事务专报》，通报本行信息披露事务动态，解析信息披露重要制度及操作流程，强化信息披露责任意识，指导各级机构开展信息披露工作。

建立和谐融洽的投资者关系

面对 2009 年复杂多变的国内外经济金融形势，本行采取日常沟通保障与针对性活动相结合的投资者关系管理策略，客观传递本行投资价值，充分聆听投资者对本行的意见和建议，切实维护本行透明、负责任的资本市场形象。

- ◆ 召开 3 场定期报告业绩推介会和 1 场网上路演推介会，新增远程电话接入和网上文档共享功能，提高投资者参与度；走访机构投资者 38 家，参加境内外投行举办的各类策略及投资推介会议约 30 场，接待现场来访 50 余人，接听投资者电话 600 余通，回复电邮 200 多封，寄送印刷资料 60 多份；通过本行网站投资者关系中英文网页及外部投资者关系网络服务发布平台，在更大范围内满足投资者的知情需求并解疑释惑。
- ◆ 密切跟踪本行股东结构和持股变化情况，分析现有投资者结构与潜在投资者群体，关注研究监管政策、行业动态及资本市场对本行的评价，定期编写《投资者关系周报》，将市场关注问题及相关备答及时反馈管理层，提高投资者关系管理活动的效率；针对市场参与主体变化，不断充实完善境内外机构投资者、分析师数据库，跟踪掌握重要的分析报告，动态更新《投资者问题与备答》，为开展各项投资者关系活动的有效开展提供有力支持。
- ◆ 明确媒体突发事件工作流程及职责分工，加强舆情监测与预案工作，提高投资者关系危机应对能力。

2009 年，本行荣获“2008 年度中国上市公司百强金牛奖”、“2008 年中国上市公司价值百强”、“第四届大众证券杯最具持续投资价值上市公司第一名”、“2009 中国资本市场最佳创富 IR 奖”、“2009 中国上市公司市值管理百佳”、“最佳投资者关系金牌董秘”、“2009 最具投资价值上市银行金蝉奖”等荣誉，获得了市场和投资者的广泛认可。

完善资本管理 保障投资者权益

自 2007 年首次公开发行并上市以来，本行主要依靠自身利润积累和多样化资本补充渠道，资本金规模实现了大幅增长。除首次公开发行募集资本金 157 亿元外，本行 2006-2008 年度通过内部利润积累补充资本金 186.19 亿元，金额超过了公开发行所募集的资金。本行还努力探索并积极利用各种外部的资本补充渠道，先后通过发行次级债券、混合资本债券及时补充附属资本，其中混合资本债券的发行也使本行成为国内首家成功通过发行混合资本债券补充附属资本的股份制商业银行。本行董事会还专门制定了长期资本管理规划，指

导本行进一步加强资本补充与资本金管理，提高资本利用效率，支持长期业务发展需求。

紧密结合商业银行的运行规律和行业特性，本行主动加强资本规划，实施多元化的资本补充机制，完善资本充足率管理机制，同时不断优化资产负债结构，完善经济资本管理体系，提高资源配置的有效性。2004 年以来，本行引入并不断完善以经济资本、经济增加值为核心的激励约束机制，初步实现了以经济资本弥补非预期损失的风险补偿机制和建立在资本补偿基础之上的激励约束体系，向资本管理的精细化方向迈进了一大步。

本行于 2009 年 11 月 23 日发布董事会决议公告，决定将实行配股募集核心资本金，初步的配股方案为：每 10 股配售不超过 2.5 股的比例向全体股东配售，筹集资金不超过 180 亿元。在有关具体再融资规模与方式的讨论上，本行始终坚持以股东利益和资本市场稳定为出发点。由于相较一般工商企业，银行融资规模通常较大，公开增发可能会对市场造成较大的冲击。最终，与国内部分同业相继采取定向增发、发行 H 股等融资方式不同，本行最终选择在现有全体股东中采用配股的方式进行融资。这样做既能减少再融资对市场的冲击，又把银行高速增长带来的收益留给了全体投资者，也使老股东承担持续融资的义务。

真诚服务客户

本行坚持“服务源自真诚”的服务理念，奉行“换位思考 关注细节”的服务观，追求“服务为本 创造价值 共同成长：以服务客户为宗旨，正确把握客户需求及其变化，竭尽所能帮助客户实现价值增长，帮助客户成就伟业”的服务目标。

扩大服务网络

本行根据全国区域经济发展现状，统筹规划、稳步有序地推进机构建设，着力提升机构网点的金融服务能力与综合效益，有效满足业务发展与客户服务需要。截至 2009 年末，本行已在全国设立了 44 家分行、503 家分支机构，自助银行 743 家，全行投入运行的自助机具数量达到 3519 台，自助机具存量超百台的分行有 16 家，自助机具渠道交易在全行所有渠道交易中占比约为 30%。

完善客户服务体系

- ◆ 成立“服务推动工作领导小组”，负责全行服务推动工作的组织领导，制订了一系列有关服务质量、服务规范、服务环境、业务操作、服务监督检查、明星服务评选等管理规范，提高客户服务质量，在全行营造良好的服务氛围。

案例 9：本行南平分行业确定了多种贴近客户、方便客户、温暖客户的服务方式方法：“三

声服务”——来有迎声，问有应声，走有送声；“四个一”服务——一张笑脸迎送，一把椅子请坐，一声问候暖心，一腔热情服务；“十步服务”——只要客户出现在十步的范围内，大堂经理主动上前迎候，接受客户的咨询、投诉和查询。

- ◆ 加强“热线兴业”电话银行建设，建立六西格玛电话银行品质管理体系，完善客户服务体系。

提高服务质量

本行始终坚持“以客户为中心”的经营理念，贯彻落实“服务立行”的发展战略思路，通过不断完善服务体制、机制，组织开展服务意识和技能等方面培训，提高客户服务能力。

- ◆ 通过开展服务规范、柜面业务技能等竞赛活动，传导文明优质服务风尚，不断提高服务质量。2009 年全行受理客户投诉数量较 2008 年下降 50%以上，投诉处理满意率近 90%。
- ◆ 2009 年，本行联合中国金融认证中心（CFCA），在移动数字证书品牌“网盾”的基础上，在国内率先推出第三方预制网盾证书，提供更为安全的网上银行交易操作工具。

推广可持续产品

- ◆ “兴业金立方”现金管理服务

——本行意识到，在金融危机冲击下，以往被高速增长所掩盖的现金流亚健康运行、资金链长期紧绷现象急剧暴露，企业迫切感悟到加强现金管理刻不容缓。本行认为，现金管理是实现可持续发展的一种综合性金融服务方式，代表了银行未来金融服务方式的发展方向，银行运用先进网络、清算和风控能力可以引导客户逐步节约资源、以一种更加环保、更加绿色的方式管理企业、创造环境友好带来的效益。

——适时推出“兴业金立方”现金管理服务，利用银行网络科技的能力提供便捷、多元、系统并且是为客户量身定制的综合性整体服务方案，使客户能够在降低财务成本、高资金效益、控制资金风险、提高财务效益的同时获得可持续发展。

- ◆ 发行爱心环保信用卡

案例 10：推出国内首张爱国主题信用卡——中国心信用卡，并随卡推出“中国心”公益计划。2009 年 1 月 14 日，本行按照发行中国心信用卡时所做出的承诺，根据中国心信用卡的发卡量和交易笔数，向中国扶贫基金会捐赠 186,083.94 元。

案例 11：发行国内首张低碳主题信用卡，依托于我国权威环境权益交易机

构——北京环境交易所，国内首创信用卡碳减排量个人购买平台。同时，卡片采用新型可降解材料制成，采用电子化账单，节约纸张，定期介绍低碳生活小常识，建立个人绿色档案，传达绿色理念。

提升客户可持续发展意识

- ◆ 向客户宣传使用电子账单，建议客户登录网银查看账单。截至 2009 年末，本行根据客户的意愿，共节省了 39.7 万封纸制账单的制作。
- ◆ 邀请主要客户代表参加赤道原则专题研讨会，提高客户对绿色金融、赤道原则的认识和理解程度。
- ◆ 通过对具体项目融资开展环境与社会风险管理，提升客户可持续发展意识，帮助建立客户环境与社会风险管理体系，为客户提供项目环境与社会问题的解决方案。

提升员工价值

本行始终遵循“以人为本”的理念，把员工作为银行最重要的资产，努力为员工提供良好的工作环境，使员工和银行共同发展。通过推进薪酬福利体系和保险制度改革，完善选人用人与长效激励机制建设，逐步建立和完善科学规范的人才评价体系，努力创造人才选拔机制。同时，以多种形式分层次、有针对性地开展员工教育培训。

维护员工权益

在人员招聘录用、合同管理、薪酬待遇等各个环节，本行严格遵守国家法律、法规的有关规定，坚持“德才兼备、注重实绩、人事匹配、用人所长”的用人观，保障员工权益。

- ◆ 员工劳动合同签订率、员工社会保障覆盖率、公积金覆盖率、加班补助发放率均达到 100%。
- ◆ 充分考虑员工切身利益与人才引进的需要，形成具有一定外部竞争力、符合金融企业标准的薪酬福利体系，使员工个人发展目标与企业长期目标相一致。
- ◆ 完善员工的综合福利保障，实施了企业年金和补充医疗保险，并定期组织员工进行健康检查。
- ◆ 提倡科学的生活方式，积极组织员工开展多种形式的体育活动，举办压力与情绪管理培训班等各类健康讲座以及心理咨询活动。

创造就业机会

建行以来，本行累计提供就业岗位 22, 004 个，有力支持了社会就业和经济发展。

提升员工能力 构建学习型团队

本行根据“培养员工终身就业能力”的育人观，适时提出“苦练内功”的培训策略，针对高中层管理干部、营销队伍、专业技术人才队伍和技能操作队伍的不同特点，围绕员工履职和成长的个性化、差异化的需求，开展分层次、差异化、针对性的培训，建立学习型团队。

- ◆ 2009 年，仅总行就组织各类培训项目 130 多期，参训人员近 9000 人次。
- ◆ 加强“可持续金融”专题培训，提升员工社会责任与可持续金融意识。
 - 召开全行范围内的“赤道原则专题研讨会”，向全行高、中层管理人员宣贯可持续金融理念。
 - 邀请国际金融公司（IFC）、世界自然基金会（WWF）等外部专家，多次开展赤道原则专题培训。
 - 举办“赤道原则制度与流程”培训班，帮助员工熟悉相关制度和操作流程，为适用赤道原则的业务落地打好基础。
 - 举办“赤道原则案例分析”培训班，通过讲解具体案例提高员工业务能力。
 - 在西安、太原、济南、青岛、南昌、武汉等多家分行开展有针对性的赤道原则专题培训，帮助分行做好赤道原则实施前的准备工作。
 - 以赤道原则现场调研为铺垫，与一线业务人员交流探讨，解决赤道原则落地遇到的困难和问题。
 - 编写《赤道原则解读》、适用赤道原则项目融资案例集等资料，作为赤道原则和可持续发展理念的宣传学习教材。

推进企业文化和精神文明建设，提高员工的思想道德素质

- ◆ 通过本行《简报》、《周报》、行刊《兴业人》及其副刊《经营管理参考》等宣传平台和信息窗口，加强企业内部的文化交流与信息共享，加强社会责任和可持续发展理念的宣导和推广。
- ◆ 组织开展庆祝建国 60 周年系列活动，包括唱响百首爱国主义歌曲、“感怀六十载”读书征文比赛、“建国 60 周年”网上知识竞答等十项活动，激发广大员工爱国热情。
- ◆ 参加福建省“创文明行业、建和谐海西”创建文明行业总评工作，认真做好本行民主评议行风工作，进一步推进精神文明创建活动。

- 兴业银行总行机关于 2009 年 1 月被中央文明委中央文明办授予第四批“全国创建精神文明建设工作先进单位”荣誉称号；
- 兴业银行沈阳分行被辽宁省委授予辽宁省“雷锋号”先进单位称号及“2008-2009 年度辽宁省文明单位”称号；
- 兴业银行厦门分行荣获 2007-2008 年度思想政治工作“优秀企业”称号、省创建文明行业工作先进行业称号；
- 兴业银行重庆分行高新支行获得全国银行业协会授牌“文明示范单位”；
- 兴业银行福州分行被中共福建省委、省政府授予第五届（2006-2008 年度）设区的市行业创建文明行业工作先进行业称号，其所辖长乐支行被评为福建省第十届（2006-2008 年度）文明单位称号；
- 兴业银行福州分行党委书记、行长李卫民荣获 2007-2008 年度“优秀企业思想政治工作者”称号；
- 兴业银行天津分行连续三年获得天津市文明单位称号；
- 兴业银行济南分行荣获由第十一届全运会组委会颁发的“支持十一届全运会济南赛区贡献奖”，另外三名员工荣获“全运会济南赛区优秀志愿者”荣誉称号。

构筑合作共赢

银银合作业务服务品牌——“银银平台”

◆ “银银平台”的内涵

——本行认为，与中小银行合作的过程，实际上就是重塑银行业价值链的过程，与价值链体系的上下游企业共同承担责任，建立共同承担社会责任的合作共赢机制，通过一致性战略和一体化标准，使价值链上的所有参与者一起建立共同履行企业责任的价值链。

——本行适时推出银银合作业务品牌“银银平台”，致力于成为中小金融机构的银行服务专业提供商，以“共享资源、创新服务”为基本理念，通过向中小银行输出核心产品、服务与技术，实现优势互补，互惠互利，共同成长。

◆ “银银合作”业务体系

——柜面通业务，通过解决系统联网互相开放网点柜面资源，既解决了联网行客户异地存取款难的问题，有效延伸了兴业银行的网点，实现双赢合作；

——代理理财产品销售业务，帮助合作银行丰富产品线，稳住高端客户；

——科技输出服务，致力于跨越式提高合作银行的 IT 技术水平。

除以上科技管理服务输出、支付结算、财富管理业务之外，该业务体系还包括资金应用、外汇代理、融资服务、资本与资产负债结构优化、综合培训等其他五大板块。截至 2009 年末，“银银平台”累计签约客户 211 家，上线客户 151 家，柜面通联网网点逾 1 万个，并已覆盖延伸至国内大部分二、三线城市。

◆ “银银合作” 成为可持续金融的良好实践

“银银平台” 是社会责任履行方式的一个切入点，是近年来本行社会责任实践模式的又一积极探索，也是本行可持续金融理念的具体创新。该业务模式拓宽了国内金融机构间的合作思路，开辟了国内商业银行的业务领域和业务模式，运用差异化的竞争手段突破金融产品同质化的“瓶颈”：

——本行通过输出管理和技术、设计适合客户需求的产品，分享收益；

——中小银行提高了服务客户的能力和水平，留住了客户，提高了竞争力；

——该业务模式强化了合作各方在特定领域的特色和优势，通过增值服务等形式以合理比例分享合作机构的经营成果，节省自身拓展业务的前端费用和员工成本，达到增收节支双重功效，同时避免伴随同质化发展的重复建设，顺应了构建和谐金融、建设节约型社会的时代潮流。

银银合作业务的延伸

按照“宽领域、专业化”的战略思路，本行以“银银平台”为基础，不断把银银合作模式延展至银证、银信、银财、银基、银保、银邮合作等领域。

例如，在银证合作领域，本行加强对中国证券登记结算公司的精细化与专业化服务，提高本行资金结算效率，完善第三方存管系统功能，规范业务管理，2009年本行实现第三方存管联网88家；在银信合作领域，建立并完善信托公司合作准入机制，核准41家信托公司进入合作名单，2009年本行信托理财业务量共计1290亿元，较上年增长104.37%；在银财合作领域，整合现有“银财联网”业务、推出财务公司“现金管理”服务品牌和服务方案，进一步丰富产品线，量身定做个性化服务方案，以较高的效率实现客户诉求。

环境友好篇

落实银行环境与社会风险管理政策

本行积极响应国家“绿色信贷”政策的号召，从环境与社会风险管理角度把政策要求转化为内部制度规范，致力于构建绿色金融服务体系，推动国家经济可持续发展。

- ◆ 将环境与社会风险管理纳入信贷业务管理要求，出台《公司客户授信前尽职调查管理办法》、《固定资产贷款管理实施细则》等制度，要求严格审查贷款项目是否符合国家规定的产业准入标准以及环保、土地、安全、能耗等要求，防范环境与社会风险。
- ◆ 将环境与社会风险管理要求具体落实到授信前调查、授信中审查以及授信后检查中，专门制定《年度信用业务准入细则》，细化行业投向指引，明确重点支持、审慎支持以及禁止介入的主体和项目。
- ◆ 充分利用银监会“信息披露系统”和国家部委发布的环保信息，将这些信息作为授信前调查、授信中审查以及授信后检查各环节的重要参考依据。
- ◆ 推广适用赤道原则项目融资和节能减排产品，为提高能源利用效率、促进新能源和可再生能源的开发和利用、推广节能设备的应用、减少主要污染物排放、关注并积极解决环境与社会问题的项目提供融资支持。

创新推广绿色产品

节能减排项目贷款

2006 年，本行推出节能减排项目贷款。节能减排项目贷款，是指本行对借款人发放的，用于在中国境内旨在提高能源利用效率、促进新能源和可再生能源的开发和利用、推广节能设备的应用、减少主要污染物（包括温室气体、二氧化硫、工业和生活污水、固体废弃物）排放等用途的人民币项目贷款。与普通项目贷款相比，节能减排项目贷款坚持经济效益与环境保护并重。在提高经济效益的同时，也注重考察项目实施后的节能减排效果，通过金融杠杆有力地促进了自然环境与社会环境的良性发展。

制度以及管理模式

本行通过组织机构设置、制度建设、宣传培训等措施不断推广节能减排项目贷款。

- ◆ 成立可持续金融中心，负责能效金融、环境金融和碳金融的产品开发与市场推广。
- ◆ 出台《节能减排业务管理办法》、《节能减排项目准入细则》、《环境金融领域节能减排项目属性认定标准》等一系列节能减排项目贷款准入指引，对节能减排项目融资工作进行整体部署和安排。
- ◆ 组织多期节能减排培训，提高员工业务拓展和业务操作水平。

成果展示

截至 2009 年末，本行累计发放节能减排项目贷款 223 笔，金额 165.83 亿元，目前信贷质量良好，无不良、无欠息，并提前实现了对社会“三年（2008 年到 2010 年）投放 100 亿元”的承诺。这些贷款支持的项目可实现在我国境内每年节约标准煤 1039.74 万吨，年减排二氧化碳 3178.04 万吨，年减排化学需氧量（COD）43.91 万吨，年综合利用固体废弃物 47.25 万吨。

案例 12：山东海化节能技改项目

山东海化股份有限公司是我国纯碱行业的龙头企业，以纯碱为主导产品核心，以溴素、三聚氰胺等产品构成的产品系列。此次节能技改融资用于开发的独创利用电石泥为原料的氨碱法制纯碱工艺，实现了资源的有效利用，解决了电石泥堆放而造成的污染问题，并避免了传统工艺大量二氧化碳的产生与排放，实现了气体减排和固体废弃物环保处理的兼顾，并通过支持行业内影响力的企业的节能环保项目，推进其所在行业节能环保水平的提高。

环保效果评估：

该项目综合利用氯碱树脂公司 PVC 装置的废弃物电石泥作为纯碱生产的原料，不仅降低了焦炭和石灰石的消耗，也解决了氯碱行业电石泥排放所带来的环保问题。

- 纯碱焦炭消耗量由现有的 93.1kg / t 降低到改造后的 60kg / t。
- 与同等规模的纯碱装置相比，年可节约焦炭 3.31 万吨，折标准煤 2.69 万吨，节约石灰石(分解率取 87%) 43.7 万吨。
- 每年减少 0.88 亿 Nm³ 的二氧化碳向环境的排放。
- 每年节约化灰用水约 240 万 m³；节约淡水 48 m³/h，每吨碱节约淡水 1.19 m³。
- 项目废水基本全部回收利用。

积极意义：

➢ 实现社会环境效益和经济效益的双丰收，不仅解决了电石乙炔法生产聚氯乙烯行业排放废渣电石泥造成的环境污染问题，为电石泥的综合利用提供了一条有效途径，并给使用石灰乳的行业提供了一个原料来源。

➢ 以点带面，以项目贷款为契机，促使企业积极开展节能减排工作，进而带动其他企业乃至整个行业节能减排能力的提高，将节能减排效果扩大化。

适用赤道原则的项目融资

2008 年 10 月 31 日，本行正式公开承诺采纳赤道原则，成为我国首家“赤道银行”。采纳赤道原则，标志着本行开始运用国际化思维和国际惯例落实银行社会责任，更好履行对环境和资源的责任。

适用赤道原则的项目融资，是指本行对总投资在 1000 万美元（含）以上新项目，以及可能在规模或范围内存在重大环境与社会风险的现有设备的扩充或提升建设的项目，按照赤道原则管理要求发放的项目融资贷款。与普通项目贷款相比，该业务注重对项目环境与

社会问题的管理，可以帮助借款人发现和识别风险，并利用银行的专业能力为借款人提供全方位的解决方案，降低或缓释环境与社会风险，提高借款人的环境与社会风险管理水平，从而创造企业、项目、社区及银行的多方共赢。

管理制度及管理模式

本行通过组织机构设置、制度建设、宣传培训等措施不断推广适用赤道原则的项目融资业务。

- ◆ 成立可持续金融室，负责拟定环境与社会风险管理政策，更新业务流程、指导经营机构可持续金融工作。
- ◆ 初步建立较为完整的赤道原则制度体系。
- ◆ 开发环境与社会风险管理系统模块，实现工作流程 IT 化，将赤道原则要求纳入全面合规管理系统，成为每一个机构、每一名员工日常合规的基本要求，推动可持续金融在银行和客户之间的渗透，促进银行和客户之间业务的转型。
- ◆ 收集行内外环境与社会风险专家信息，逐步构建环境与社会风险专家库，加强专业化管理与资质管理，进一步夯实赤道原则落地基础。

大力开发碳金融业务

除了直接在信贷上支持低碳经济发展，本行还致力于利用多样化的金融工具，支持“资源节约型、环境友好型”社会建设、促进循环经济、节能减排、环境保护和低碳经济发展。

2009 年 7 月，本行开具国内首张碳交付保函；8 月，担任账户管理行，为中国首笔自愿减排量交易提供了交易结算和资金存管服务；11 月，成功促成两笔《减排量购买协议》（ERPA）。

支持重点水域治理

本行将国家重点水域治理和区域重点水域治理作为 2009 年新的信贷支持重点。举例如下：

序号	国家重点水域治理	贷款投放（亿元）
1	太湖流域	21.6
2	巢湖流域	16
3	珠江流域	6.25
4	长江中下游	3.8
	区域重点治理水域	贷款投放（亿元）
5	山东小清河流域	10
6	山东半岛流域	2

本行已将绿色金融服务的触角拓展到了能效金融、环境金融、碳金融三大板块；覆盖能效、新能源和可再生能源、CDM、SO₂（二氧化硫）减排、污水处理和水域治理、固废处理等六大领域，并针对不同客户群体和项目类型量身定做八种融资模式。

不懈探索绿色运营

本行致力于减少办公运营的资源能源消耗，降低运营成本，用实际行动保护生态环境、减少温室气体排放，遏制全球变暖的趋势。

降低办公能耗，建设节约型银行

- ◆ 发布《办公节能管理办法》，要求在日常工作中关注节能降耗。
- ◆ 要求使用节能照明灯具；提倡随手关灯习惯；要求夏季室内空调温度一般不低于 26℃；确保非办公时间关闭办公电器电源。
- ◆ 定期检查全行的用水设备，严防跑、冒、滴、漏和长流水现象的发生。在公共用水区域贴上节约用水标志，提醒员工珍惜宝贵的水资源。
- ◆ 选择有环保资质的机构对本行废弃设备进行回收；要求采购节能环保的办公用品，使用再生纸印制名片；发挥电子办公、网络办公的优势，减少纸质文件量，提倡双面用纸和复印纸再利用。
- ◆ 明确规定办公电器、耗材、车辆和设施开展节能管理，将电、水、纸、燃油办公消耗纳入日常监控和统计范围，将环保和节能作为办公设施更新、办公用品采购和选择物业外包服务商的重要标准。

加强节能改造，节能降耗成果显著

- ◆ 采用先进节能技术、优化工作流程，逐步淘汰能耗高、效率低的设施和设备。
- ◆ 采用节能灯照明，并隔盏开灯。改造后办公楼广告用电系统节电 13 万度，节约电费达 36%。
- ◆ 改进业务核心系统，采用新技术取代业务清单打印，目前全行每天节省约 1.2 万张纸，同时节省了大量的打印耗材，并为基层柜员每天减少近 4 个小时凭证装订的工作量。

- ◆ 以“绿色机房”理念为指导，在数据中心机房大规模采用节能环保技术和材料；改造机房制冷系统，提升系统可靠性并有效降低了制冷能耗。

紧跟节能前沿，增强绿色运营能力

本行着手研究“碳足迹”、“碳中和”等碳排放管理方法，计划开展碳足迹管理工作。

- ◆ 学习国内外优秀企业碳足迹管理经验，研究国际主流碳足迹核查方式、计算方法和报告制度。
- ◆ 与国家环保部、国际金融公司（IFC）、世界自然基金会（WWF）、商道纵横等政府部门及机构建立起良好的沟通机制，探讨碳足迹管理可行方法，努力提高绿色可持续的运营能力。

积极参与中国银行业可持续发展的探索

国家环保部、人民银行、银监会于 2007 年 7 月 12 日共同发布《关于落实环保政策法规防范信贷风险的意见》，强调环保和信贷管理工作的协调配合，揭开“绿色信贷”的序幕。

中国政府提出到 2020 年将把单位 GDP 碳排放在 2005 年的基础上减少 40% 到 45% 的目标，可持续金融在中国必将大有可为。

本行积极落实绿色信贷政策，以多种方式开展可持续金融理念宣贯和实践。

- ◆ 2008 年 6 月，本行应邀参加由国家环保部、人民银行、银监会及国家开发银行、中国工商银行组成的“中国绿色信贷政策美国考察团”，与国际组织、国际银行业、美国政府进行多层次、多角度的高层对话，探讨绿色信贷政策在中国的推广方法、理论基础和实践经验。
- ◆ 2008 年 9 月，本行协助中国银监会举办“节能减排授信业务培训班”，邀请国内外环境与社会风险管理领域专家为各地银监局、国内银行共计三百多人提供培训，加强参训人员对节能减排授信业务中存在的风险的了解，并为银行建立环境与社会风险管理系统提供意见。
- ◆ 2009 年 3 月，本行法律与合规部总经理华兵先生应邀参加银监会和国际金融公司（IFC）在北京举办的“环境与社会风险管理”培训班，并向银行同业介绍赤道原则和可持续发展的实践经验。
- ◆ 2009 年 5 月，本行应国际金融公司（IFC）邀请，参加由银监会、环保部、中国进出口银行组成的中国代表团，赴美国华盛顿出席“中国绿色信贷政策研讨会”。

与国内银行同业分享可持续金融的实践

为进一步推进国内同业可持续金融步伐，本行积极向国内同业学习在绿色信贷、可持续金融领域的独特思考和良好做法，并与同业分享自身在探索过程中的经验与体会，为逐步将国际标准本地化，建立适合中国国情的银行业可持续金融共同标准而努力。

从 2008 年 7 月至今，本行已与包括中国工商银行、中国建设银行、国家开发银行、上海浦东发展银行等机构在内的多家国内大中型银行围绕采纳赤道原则、绿色信贷落地、可持续金融模式等主题展开交流。

- ◆ 2008 年 7 月，本行与来访的中国工商银行“绿色信贷代表团”就推进国内银行可持续金融实践能力与进程展开交流，并分享本行的绿色信贷实践经验。
- ◆ 2008 年 9 月，本行法律与合规部总经理华兵先生应邀参加银监会主办的“节能减排授信业务培训班”，介绍本行开展节能减排授信、推进金融可持续发展过程中的实践和体会。
- ◆ 2009 年 5 月，本行董事会秘书唐斌先生应邀参加上海证券交易所举办的上市公司社会责任研讨会，并以“寓义于利：兴业银行社会责任的认识和实践”为题介绍本行履行社会责任的创新商业模式。
- ◆ 2009 年 10 月，上海浦东发展银行以公共关系办公室、战略发展部、风险管理总部、公司及投资银行部等部门组成的代表团来访本行，与本行就赤道原则采纳及执行实践进行探讨。
- ◆ 2009 年 10 月 19 日，本行法律与合规部总经理华兵先生受邀在国家开发银行“社会责任专题培训班”上就本行赤道原则实践作专题演讲。
- ◆ 2009 年 11 月，本行董事会秘书唐斌先生应邀参加中国社会科学院举办的“低碳经济与金融创新论坛”，并以“点绿成金：通过金融创新推动低碳经济发展”为题，介绍本行以金融创新支持低碳经济发展的认识与实践。
- ◆ 2009 年 12 月，应联合国全球契约中国网络中心邀请，本行法律与合规部总经理华兵先生在“社会责任报告与中国银行业可持续发展研讨会”上向参会的国内主要银行介绍兴业银行的可持续发展理念与实践。

回 报 社 会 篇

情系民生，投身公益事业，关注弱势群体

现代金融进社区

本行不断推出“现代金融进社区”活动，以“反假币宣传”、“反洗钱知识业务宣传”、“银行卡安全宣传”等多种方式，普及和宣传金融知识，让老百姓近距离了解金融，做好个人理财规划，维护自身合法权益。

案例 13: 2009 年，本行昆明分行指导各支行每周开展社区金融活动，并定期开展“财富大讲坛”理财交流会，普及金融知识，把理财产品、个人实物黄金交易、基金、个人住房贷款、信用卡等知识带进社区，传递至每一个普通家庭。

案例 14: 2009 年 8 月，本行宁波分行为明东社区的孩子们举办少儿暑期理财知识讲座，通过金融理财知识互动，让孩子们了解金钱的重要和父母赚钱的艰难，管理零花钱，用压岁钱投资；了解银行的理财产品种类、理财知识等内容；同时也让孩子家长意识到理财知识要从小抓起，重要的是运用理财知识，帮助孩子借助判断和选择的力量，创造更美好的未来生活。

支持教育事业

本行身体力行，设立大学生实习基地，为大学生提供职业学习，提高就业能力。

案例 15: 2009 年，本行武汉分行与湖北经济学院达成长期合作协议，一方面为该校学生提供实习基地，另一方面由分行派出业务能手担任该校金融学院兼职老师，开办银行业务专题讲座，与学院共同开展课题研究。

案例 16: 本行武汉分行参与楚天都市报组织的“楚天学子实训基地”活动，为实习学生举办专门的培训班，先后接纳实习学生 200 余人，被湖北省劳动和社会保障厅、团省委和楚天都市报联合授予“楚天学子实训示范基地”称号。

投身慈善公益事业

本行不断为医疗、教育、文化等公共服务领域提供智力、物力和财力支持，通过扶贫、捐款、献血、慈善助学基金、赞助等爱心活动等方式真诚回报社会。2009 年，本行捐助社会各方面资金累计超过 600 万元。

案例 17：2009 年 8 月，五十年未遇的台风“莫拉克”重创台湾中南部，给台湾同胞生命财产造成重大损失。本行通过福建省红十字会向台湾灾区捐款人民币 200 万元。

案例 18：2009 年，本行组织员工为 2010 年即将在福建省举办的“特殊奥林匹克运动会”捐款超 38 万元。

案例 19：2009 年 11 月 13 日，兴本行青年员工赴挂靠扶贫点——福建宁德霞浦县北壁乡上岐村小学，开展结对帮扶活动。

案例 20：2009 年 11 月 21 日，黑龙江龙煤矿业控股集团有限责任公司鹤岗分公司新兴煤矿发生瓦斯事故，在抢险救灾的关键时刻，本行哈尔滨分行向黑龙江龙煤矿业控股集团有限责任公司捐赠人民币 20 万元救灾资金，支持龙煤集团抢险救灾、善后处理和恢复生产。

关注弱势群体

本行在注重自身可持续发展的同时，充分关注弱势群体。

案例 21：为支持四川慈善、社会公益事业，帮助困难群体脱贫，本行成都分行已累计捐款 100 多万元。2009 年 5 月 7 日，在成都新会展娇子会议中心举行的“五彩·明天慈善晚宴”中，成都分行赞助一名在地震中致残学生在高中以及大学期间所有的生活费用。

成都分行在党员、干部、员工中开展“六个一”工程，即：在贫困农村，修建一所兴业希望小学、修建一条兴业大道、修建一个现代农业基地、修建一个兴业卫生院、修建一个兴业敬老院、修建一个现代化图书馆。

(1) 捐款 30 多万元，在大邑县金星乡修建“兴业希望小学”，解决了附近 10 多公里范围内适龄儿童的就学难问题。

(2) 帮助大邑县金星乡修建的一条 10 公里长的混凝土水泥公路，方便了当地居民的生活，改善了当地经济发展的条件。

(3) 与四川省慈善总会签订定向扶助协议，捐资 30 多万元支持四川省阆中市一所“希望中学”的维修和改建，改善了教育硬件的安全保证条件。

案例 22：本行南平分行全体员工为一名年仅 18 岁的白血病患者捐款 10840 元，并与一名农家女孩结成帮扶资助关系，支付其高中期间的全部学费和生活费，以实际行动奉献出一份爱心。自 2007 年起，南平分行开始选派一名干部驻村挂职到宁德屏南县屏城乡任村支部书记，帮助当地村民摆脱贫困、发展致富献计献策。

案例 23：2009 年 5 月，在“5·12”四川大地震一周年之际，本行响应中央宣传部、中央文明办、共青团中央、教育部、新闻出版总署等五部委联合发出的“关心灾区孩子成长 捐赠优秀少儿读物”倡议书，组织团员代表赴福州阳光国际学校看望在榕四川籍儿童，所赠物品均由员工主动捐资购买。

全 球 化 篇

积极投身全球可持续金融领域，推动新兴市场国家银行业可持续发展

与国际同业共同探索可持续金融的良好实践

为实现全球可持续发展大背景下的精诚合作，分享国际良好做法，借鉴国际优秀绿色银行的成功经验，抓住机遇，深化内部管理体系，本行不断加大对外沟通力度、广度与深度，与国际金融公司（IFC）、瑞穗实业银行、花旗银行、巴克莱银行、巴西伊塔乌联合银行、摩根大通、三井住友银行、南非标准银行等优秀赤道原则金融机构，以及联合国环境规划署等国际机构展开广泛交流，借鉴管理可持续金融领域全球最佳实践经验。

- ◆ 2008 年 3 月，本行法律与合规部总经理华兵先生与时任国际金融公司（IFC）环境与社会发展局政策与标准处处长 Motoko Aizawa 女士就申请采纳赤道原则相关事宜进行会谈，并就赤道原则落地工作建立长效学习、交流机制。
- ◆ 2008 年 4 月，本行法律与合规部总经理华兵先生与巴西一大贝贝亚银行上海代表处首席代表杜马斯（Roberto Dumas Damas）先生就如何在新兴市场国家商业银行中推进赤道原则工作开展深入会谈。
- ◆ 2008 年 4 月，本行法律与合规部总经理华兵先生与日本瑞穗实业银行可持续发展室室长小田原治（Osamu Odawara）先生就兴业采纳赤道原则相关问题进行会谈。
- ◆ 2008 年 5 月，本行副行长康玉坤先生应邀并率团赴巴西一大贝贝亚银行考察，就采纳和实施赤道原则以及环境与社会风险实践进行交流。
- ◆ 2009 年 5 月，本行董事长兴业银行董事长高建平先生应邀并率团赴日本瑞穗实业银行考察访问，与瑞穗实业银行行长佐藤康博就现代银行公司治理、业务结构战略转型、可持续金融、环境与社会风险管理等主题开展探讨与交流，学习国际同业在实施可持续金融和采纳赤道原则方面的先进经验与做法，了解国际上其他赤道银行项目融资业务的操作模式，提高本行环境与社会风险的防范能力，进一步加强本行与境外银行的同业业务合作。

- ◆ 2009 年 6 月，本行应邀赴日本瑞穗实业银行接受为期五周的赤道原则培训，学习先进赤道银行采纳与执行赤道原则、管理国际项目融资的良好做法；期间还拜访了日本三井住友银行总部，就采纳赤道原则的理念与实践展开交流。
- ◆ 2009 年 8 月，应澳大利亚国民银行（NAB）邀请，本行董事会秘书唐斌先生赴澳大利亚以“通过金融创新推动可持续发展”为题，向 NAB 介绍了本行在节能减排、环境金融和银行可持续发展方面的认识和经验。
- ◆ 2009 年 10 月，本行行长李仁杰先生应邀参加 2009 年联合国环境规划署金融倡议机构全球峰会，并在大会上作题为《践行可持续金融：在探索中变革，在变革中提升》的主题发言。
- ◆ 2009 年 10 月，本行行长李仁杰先生分别与南美最大银行——巴西伊塔乌（ITAU）集团，以及非洲最大银行——南非标准银行围绕赤道原则、可持续金融等主题开展会谈。

助力新兴市场国家发展可持续金融

本行近年来在赤道原则、节能减排项目贷款及绿色信贷等方面的探索经验和成果引起了新兴市场同业的普遍关注。2009 年，本行走向国门，与其他有着共同目标的新兴市场国家银行同业开展交流，分享可持续金融的成果和做法，希望利用自身经验，共同推动新兴市场国家可持续发展。

- ◆ 2009 年 3 月，应国际金融公司（IFC）邀请，本行董事会秘书唐斌先生赴越南参加“管理风险—实现可持续发展国际研讨会”发表主题演讲，获得与会者的好评，会后应邀与越南西贡商业信用银行（Sacombank）举行可持续金融专场交流，介绍本行可持续金融经验和做法。
- ◆ 2009 年 8 月，由越南国家银行、自然资源与环境部、财政部、工业和贸易部、计划和投资部、越南人大经济委员会等六部委和主要商业银行组成的“越南绿色信贷考察团”访问本行，就绿色信贷和赤道原则实践进行考察并开展交流。

对话非政府组织，探索广泛合作

本行一直重视与国内外非政府组织的合作与沟通，与非政府组织建立了良好的对话关系，不断探索可持续发展的合作模式。

目前，本行已和包括世界自然基金会（WWF）、银行监察组织（BANKTrack）、绿色流域、绿色和平等国内外非政府组织在内的多家机构展开交流，认真听取各种观点与声音，与非政府组织建立良好的沟通与合作模式，共同致力于提升中国公众环境意识、推动可持续发展的进程。

本行与世界自然基金会（WWF）建立了良好的对话关系，其也为本行可持续金融提供了专家支持、技术支持及平台支持。

- ◆ 本行多次邀请世界自然基金会（WWF）专家前来开展赤道原则专题培训，提供赤道原则制度与流程建设方面的咨询建议，为赤道原则落地工作提供建议。
- ◆ 本行应邀参加世界自然基金会（WWF）主办的“金融、环境与发展论坛”、“低碳企业创新论坛”等活动，分享本行在可持续金融发展方面的经验与成果，了解国内外可持续金融领域的优秀实践。
- ◆ 2009 年 11 月，本行派员赴欧洲参加由中国进出口银行发起、世界自然基金会（WWF）组织的欧洲发达国家环境与社会风险管理培训课程，开阔本行环境与社会风险管理视野，提升本行环境与社会风险管理水平。
- ◆ 2009 年 12 月 3 日，世界自然基金会（WWF）授予本行“2009 年度优秀自然保护支持者”荣誉。

2008 年 1 月，本行通过提交签约资料的方式成为 CDP 的签约投资者，成为国内首家 CDP 签约投资者的机构。2008 年 10 月，本行应邀为《CDP 中国 2008 报告》作序。本行也在 2009 年提交了 CDP 调查问卷，披露碳信息。

碳披露项目（Carbon Disclosure Project, CDP）是一个非赢利组织，成立于 2000 年，旨在推动企业同投资者之间以高质量信息披露为基础的对话，从而促进企业理性应对气候变化问题。

2009 年，CDP 在全球范围内致函超过 3700 家大型企业，恳请其披露碳信息，包括企业温室气体排放情况，对气候变化相关风险及机会的应对战略等，调查成果将登载在 CDP 网站——全球最大的有关企业气候变化信息的数据库。

- ◆ 2009 年 7 月，本行法律与合规部、董事会办公室在日本与日本地球之友、雨林行动网、全球环境论坛等非政府组织会面，了解日本及亚洲地区非政府组织的活动目标、活动方式、关注重点、区域关联程度及活跃程度等特点。
- ◆ 2009 年在《经济观察报》主办的“2008 年中国最佳银行奖”评选中，本行被九家非政府组织联合评选为“2008 年中国最佳绿色银行”。
- ◆ 2009 年 11 月，本行应邀参加由商界环保协会（BEC）与中国环境意识项目（CEAP）共同主办的“企业社会责任报告培训”，加深了对社会责任报告编制标准及编制方法的认识与理解。
- ◆ 2009 年 12 月，本行应邀参加由大众流域管理研究及推广中心（绿色流域）主办的“NGO 参与倡导绿色信贷工作坊”，与绿家园、绿色和平、阿拉善 SEE 等 29 家国内机构，BANKTrack(银行监察组织，荷兰)、Friend of the Earth US (地球之友美国分部)、Bank Information Center (银行信息中心，美国)等 5 家国外非政府组织机构开展了交流。
- ◆ 2009 年 12 月，本行法律与合规部总经理华兵先生应邀参加联合国全球契约中国网络中心和全球报告倡议组织（GRI）举办的“社会责任报告与中国银行业可持续发展研讨会”，与国内外银行界就社会责任报告编写及管理经验进行交流，并在会上介绍本行社会责任理念与实践。

实践篇

兴业银行赤道原则的采纳和执行

什么是赤道原则？

赤道原则（Equator Principle）是一套国际先进的项目融资环境与社会风险管理工具和行业基准，旨在判断、评估和管理项目融资中的环境与社会风险，是金融可持续发展的原则之一，也是国际金融机构践行企业社会责任的具体行动之一。

根据赤道原则要求，金融机构应当对融资项目按照潜在的环境社会风险和影响程度分为高（A）、中（B）、低（C）三类，并针对不同风险级别的项目开展不同程度的环境和社会风险审查，在此基础上要求借款企业针对风险点编制《行动计划》并写入借款合同。此外，赤道原则还强调银行在放款后对项目建设和运营实施持续性监管，并定期披露银行的赤道原则实施情况。

“赤道原则”是如何诞生的？

“赤道原则”原名“格林威治原则”（Greenwich Principle）。2003年2月，花旗集团牵头在伦敦附近的格林威治（Greenwich）举行会议，商讨确立统一的银行业环境与社会风险管理行业基准。包括荷兰银行（ABN Amro Bank），巴克莱银行（Barclays）、西德意志银行（German Bank WestLB）在内的9家银行以及国际金融公司（IFC）参加了会议。会上，参会各方考虑到会议举办地点为格林威治，并且格林威治是地球的本初子午线，环绕地球，所以将该金融行业基准命名为“格林威治原则”。

会后就该原则向公众征询意见时，非政府组织（NGO）提出了更名为“赤道原则”的建议。2003年5月，在德国杜塞尔多夫（Dusseldorf）召开的“格林威治原则”第三次会议上，参会银行一致希望该金融行业基准不仅仅是代表北半球的呼声，而应当是一项全球性倡议，而赤道似乎更能代表这种平衡。所以，“格林威治原则”变成了“赤道原则”，并沿用至今。

2003年6月4日，包括荷兰银行、巴克莱银行、花旗银行在内的7个国家的10家国际领先银行宣布采纳并实行赤道原则。

2006年3月，国际金融公司（IFC）等金融机构从适用范围、项目分类、信息披露等方

面对赤道原则进行修订，把赤道原则从行业方法上升至行业基准的高度。

2005 年 11 月，南非莱利银行集团成为非洲第一家承诺采纳赤道原则的金融机构。2008 年 10 月 31 日，本行成为中国首家赤道银行。截至 2009 年 12 月 31 日，全球共有 68 家金融机构承诺采纳赤道原则。

赤道原则的适用范围是什么？

- ◆ 总投资 1000 万美元以上（含 1000 万美元）的新项目融资
- ◆ 可能对环境和社会产生重大影响的旧项目扩容和更新现有设备有关的项目融资
- ◆ 项目融资财务咨询服务

赤道原则对企业和社会有什么影响？

赤道原则要求采用更加体系化、科学化的工具对融资项目建设和运营期间的环境与社会风险进行评估、管理及监测，辅助借款企业建立起一套完善且有效的内部环境与社会管理体系，从而确保项目对劳动安全、环境、当地社区、生物多样性、文化遗产不会产生无法逆转的消极影响；同时，对于那些破坏当地环境，影响当地可持续发展的项目，赤道银行将不再给予融资支持。因此，赤道银行在提升自身风险防范能力的同时，也提升了企业的环境与社会风险管理水平；更重要的是，通过银行和企业的共同努力，可以最终保障当地社区乃至整个国家的环境和社会效益，推进经济和社会的可持续发展。

赤道原则对于借款人、项目、社区和金融机构的主要影响如下：

借款人	项目	社区	金融机构
辅助借款人建立和完善内部环境与社会绩效管理体系	有效识别并管理项目环境与社会风险，保障项目获得长期稳定的经济效益	改善社区生态与人文环境	引导金融资源实现更有效的配置
提升借款人获得国际金融机构认同，谋求更大发展空间	借鉴国际同业良好做法，改进处理工艺	提高企业劳动工作条件	提高银行风险防范能力，从“规避损失”到“创造价值”
引导借款人遵守中国环境政策法规，降低企业政策风险	提高资源综合利用，降低项目环境与社会绩效管理成本	促进社区经济发展	打造优质金融产品，提高品牌价值，以此提升银行专业能力，实现长远发展
提高借款人企业综合竞争力，促进可持续发展	辅助项目与所在社区建立良好关系，提高知名度，树立绿色品牌	带动社区其他业务领域的溢出效应	扩大银行市场份额，融入国际金融市场
			将模糊标准具体化，促进银行履行社会责任，提高社会声誉
			推进银行业务结构调整和盈利模式转变

兴业银行赤道原则实施体系

实施原则

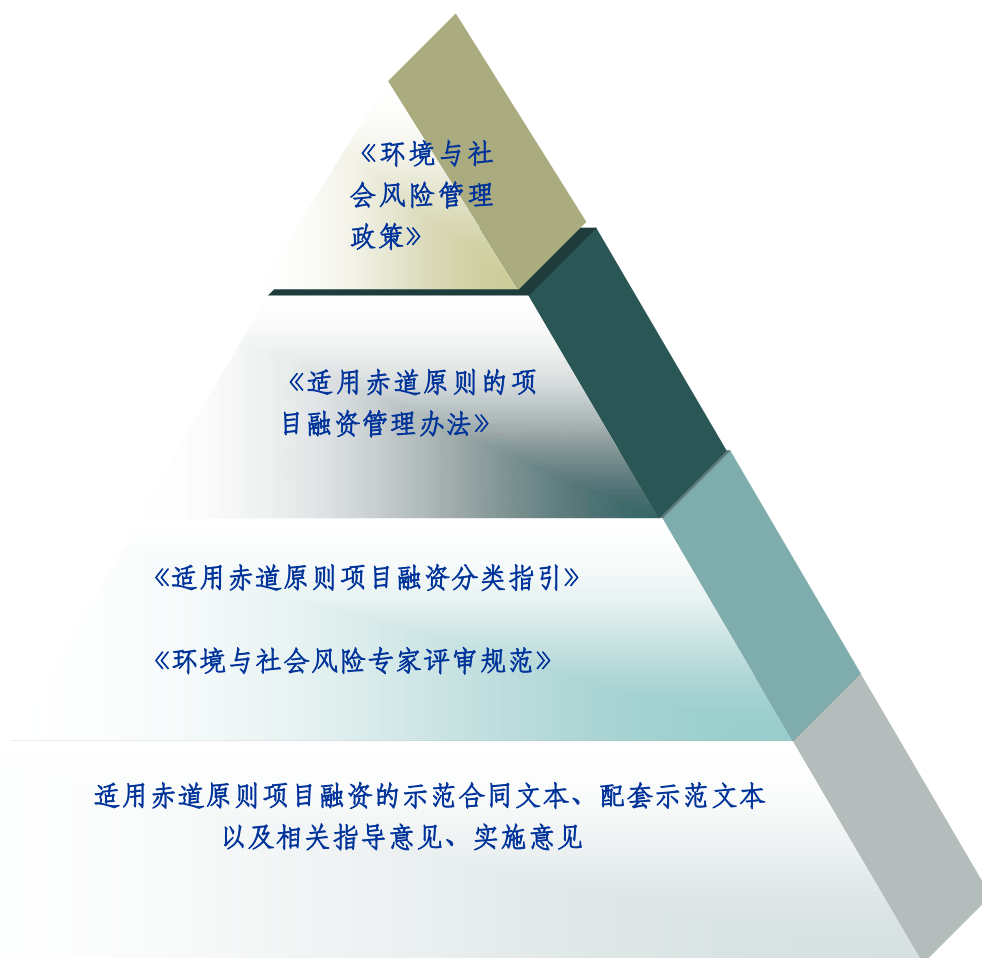
目前，本行遵循依法合规、风险可控、集中管理、分类操作、规范流程、促进可持续发展的原则，对符合赤道原则规定的项目融资实施赤道原则。

组织框架

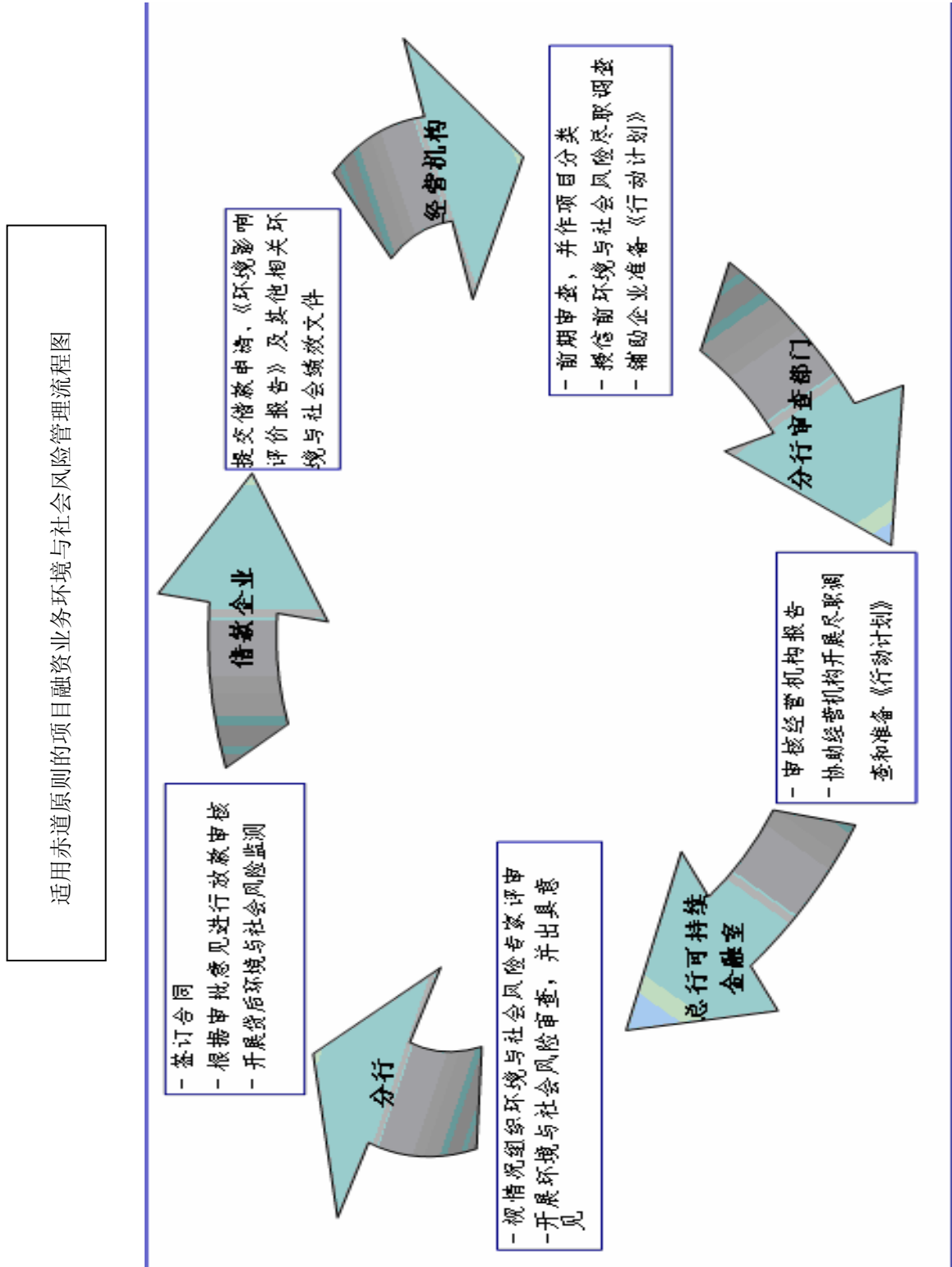
本行设置赤道原则工作领导小组，由董事长高建平任组长，行长李仁杰、副行长康玉坤、陈德康、蒋云明、林章毅、董事会秘书唐斌任成员，工作小组包括办公室、研究规划部、风险管理部、授信审批部、法律与合规部、企业金融部、大型客户业务部和董事会办公室，领导小组办公室设在可持续金融室。同时，在各分行设置可持续金融职能部门，在分行负责包含赤道原则在内的环境与社会风险管理工作。

负责环境和社会风险管理牵头工作的总行可持续金融室包括 5 名成员，分别来自法律、金融、生物、环境工程等领域。其成立目的在于履行赤道原则工作领导小组办公室职责，负责银行环境与社会风险管理的政策和制度的拟定、制定赤道原则实施规划，并负责本行可持续金融的对外宣传、交流和联系工作，为本行经营机构发展可持续金融提供指导。

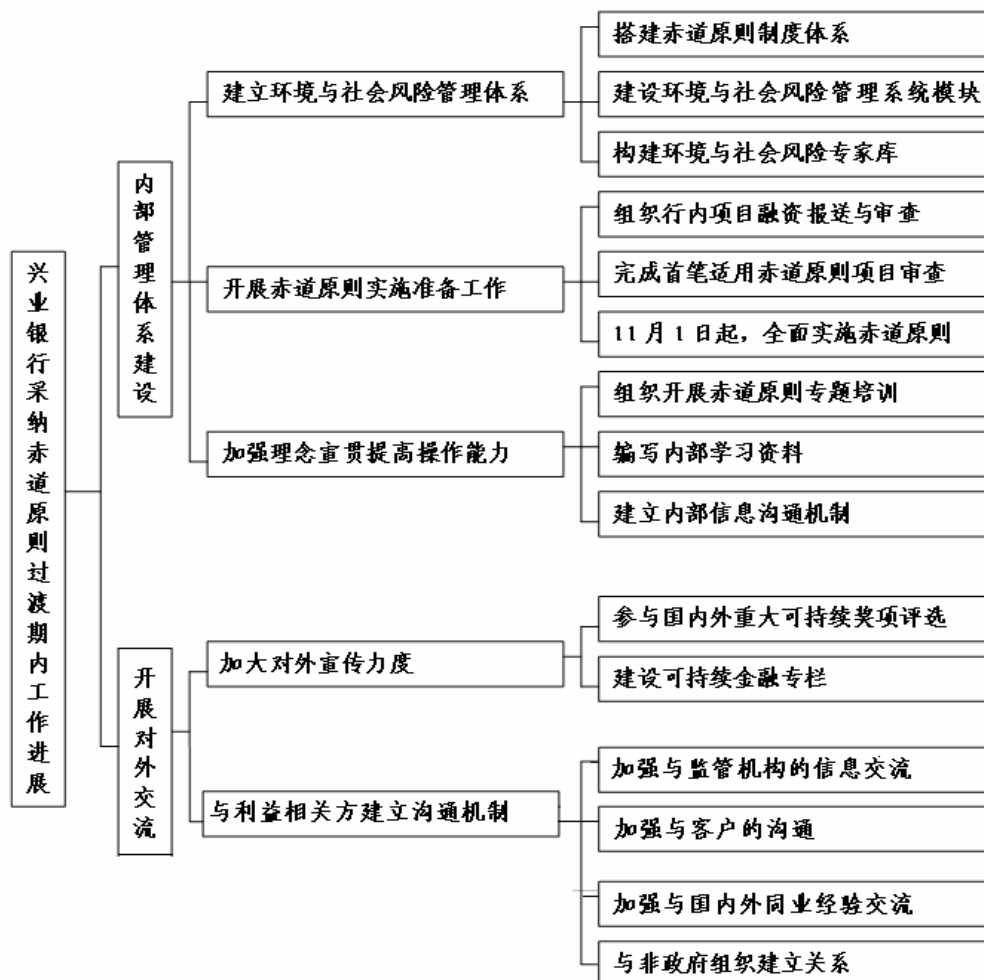
制度体系



管理流程



兴业银行采纳赤道原则过渡期内工作进展



兴业银行给客户的话：

- ◆ 我们重视，因为我们深知银行与企业实现共赢才是根本。
- ◆ 我们专业，因为我们是中國最早研究赤道原则的银行之一，并且是中国首家赤道银行。
- ◆ 我们全面，因为真正参与项目环境与社会绩效管理，与企业共担风险。

客户给兴业银行的话：

- ◆ 我们信赖，因为兴业银行真正将社会责任落实到经营实践。
- ◆ 我们认可，因为赤道原则带来的理念和做法符合企业可持续发展的终极目标。
- ◆ 我们主动，因为宏观环境引导我们持续推进企业实现与环境、社会的多方共赢。

2009 年度适用赤道原则的项目融资执行情况

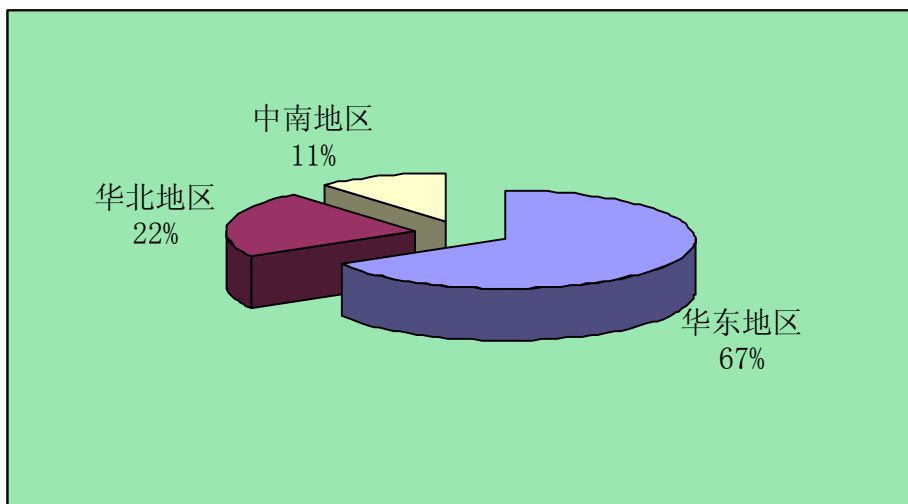
根据赤道原则秘书局规定，承诺采纳赤道原则的金融机构在承诺后的第一年期间为赤道原则执行过渡期，旨在根据赤道原则要求进行内部制度体系建设和能力提升，不要求对项目融资按照赤道原则要求开展环境与社会风险审查。本行在该一年过渡期内，在完成内部制度体系建设的基础之上，还对一些项目尝试依据赤道原则开展了环境与社会风险管理。

截止 2009 年 12 月 31 日，本行审查确定共有 9 笔项目融资属于赤道原则适用范围，其中已放款 1 笔，其余项目进展如下图表所示：

2009 年兴业银行适用赤道原则的项目融资业务进展表

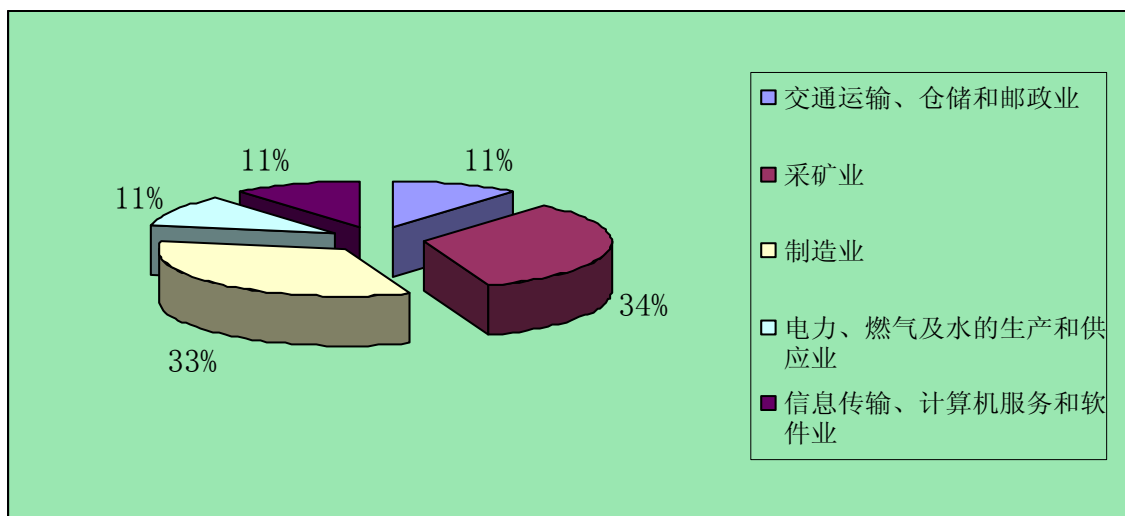
项目分类	完成适用性认定与分类	正在尽职调查	已放款	项目投资总额（亿元）
A	1	1		24.04
B	5	1	1	38.98
C	0	0	0	0

2009 年兴业银行适用赤道原则的项目融资区域分布图



（注：华北地区包括北京、天津、山西、河北；华东地区包括上海、江苏、浙江、安徽、福建、江西、山东；中南地区包括河南、湖北、湖南、广西、广东。）

2009 年兴业银行适用赤道原则的项目融资行业分布图



案例 24：福建华电永安发电 2×300MW 扩建项目——中国银行业首笔赤道原则项目

项目基本情况

福建华电永安发电有限公司（以下简称“永安华电”）位于福建省永安市，装机容量 350MW，是福建省电网中型火力电源点之一。因该电厂机组运行年限长、设备陈旧、效率低，2009 年，为响应国家“上大压小”产业政策，逐步改造和淘汰资源利用效率低和污染严重的设备，永安华电拟上马 2×300MW 扩建项目。该项目是福建省优先安排的电源建设项目之一，采用循环流化床锅炉燃烧技术进行炉内脱硫，减少二氧化硫和氮氧化物排放量，建成后预计将每年减少烟尘排放 1530 吨，减少二氧化硫排放 12245 吨，对提升当地空气质量、减少酸雨形成、提高林产品质量有着重要意义。

◆ 本行的考虑

- 严格执行赤道原则，开展环境与社会风险评估、审查、监测。
- 多角度、多层次与客户沟通，诠释赤道原则，赢得共识。

◆ 本行的行动

- 根据项目环境与社会影响程度进行项目分类，考虑项目所在行业和受影响社区的环境与社会敏感性、项目所涉及环境与社会问题等因素，将项目分为 B 类。
- 聘请第三方评估机构，开展授信前环境与社会风险尽职调查。
- 辅助企业制定一套具有较强可操作性和可监测性的《行动计划》，包括建立社会与环境管理体系、制订员工职业安全操作手册、加强煤尘、灰尘、脱硫系统石灰石粉尘等生产性粉尘控制、评估项目对被征地农民生计的影响、评估被拆迁企业的现状及其原有工人现状等共计 17 项行动措施。
- 根据尽职调查情况，开展环境与社会风险审查。

➢ 签订合同，将《行动计划》及有关环境与社会风险管理要求作为合同条款，由企业承诺在约定时限内完成。

➢ 通过季度检查，对项目开展贷后环境与社会风险监测。

◆ 对环境和社会产生的效果

该项目是福建省首先安排的电源建设项目之一，采用循环流化床锅炉燃烧技术急性炉内脱硫，减少二氧化硫和氮氧化物排放量，对提升当地空气质量、减少酸雨形成有着重要意义。

对环境的改善

➢ 改造后每年预计可减少烟尘排放 1530 吨。

➢ 改造后每年预计可减少二氧化硫排放 12245 吨。

➢ 按照“清污分流、雨污分流”原则设计、建设厂区排水系统，所有工业废水和生活污水全部回用不外排。

对企业管理的帮助

➢ 建立环境与社会评估及管理系统。

➢ 健全职业安全机制、污染防治机制。

➢ 重视社区利益的平衡，建立与社区良好的沟通机制。

对社会的贡献

➢ 扩建项目投产后，新址离最近的社区约有一公里远。新建项目采取更为保障的安全防护措施，公司的日常运作不会对邻近的社区产生重大影响。

➢ 妥善解决拆迁补偿事宜，未涉及诉讼纠纷。

➢ 吸收一些当地居民作为公司员工，解决生活来源问题。

◆ 积极意义

➢ 提高了企业发现风险、解决风险意识和敏感度。

➢ 提高了企业环境与社会风险管理水平。

➢ 环境、社会效益与经济效益三丰收。

◆ 客户的反馈

“商业银行是现代经济的核心和枢纽，银行的特性要求它对环境与社会承担更多的责任。我们在学习中认识到，最具有代表性的是那些采纳赤道原则、把环境与社会风险作为风险管理组成部分纳入日常经营与业务管理的银行。因此，在履行社会责任上，永安华电与兴业银行具有高度一致性”。

——福建华电永安发电有限公司总经理黄彪斌先生

◆ 项目经验

➢ 重视与客户的沟通机制和良性互动。

➢ 注重对分行人员的培训和引导，充分发挥环境与社会风险管理工具的价值优势。

- 根据项目复杂程度和内部能力建设阶段，适时引入外部专家力量。
- 努力将银行可持续发展理念与项目的环境与社会风险管理结合起来，从中创造出一种共赢的可持续经营模式。

案例 25：泉州船舶工业有限公司船坞项目

项目基本情况

泉州船舶工业有限公司（以下简称“泉州船舶”）拟在开山基岩上建 30 万吨级修船坞。该项目涉及土地征用和 375 户居民拆迁。离建设船坞最近的社区直线距离约 300-400 米，该社区是本项目拆迁居民的安置点之一，是项目开工后新建的社区。该项目在环境、社会及安全管理方面较为规范，制订了覆盖面较全的安全管理、人力资源、环保监测、培训、应急预案等一系列规范文件。

◆ 本行的行动

➢ 根据项目环境与社会影响程度进行项目分类，考虑项目所在行业和受影响社区的环境与社会敏感性因素，以及项目所涉及的劳动保护、污染防治、拆迁安置、生物多样性保护等环境与社会问题，本行将项目分为 B 类。

➢ 聘请第三方评估机构，赴项目现场开展授信前环境与社会风险尽职调查。

➢ 辅助企业针对现有环境与社会问题制定一套可操作的《行动计划》，包括完善社会与环境管理体系、加强垃圾分类和危险废物管理的培训和监督、督促承建商定期开展紧急情况演练、定期回访受影响人群和被征地人群、落实对受影响渔民的补偿和安置措施等共计 20 项行动措施。

➢ 根据现场调查及尽职调查情况，开展环境与社会风险审查。

◆ 客户的反馈

项目业主在接触赤道原则环境与社会风险管理理念后大受启发，专门聘请外部审计机构帮助其构建企业内部环境与社会审计系统，管理其环境与社会绩效，如注重加强对供应商的选择，通过制定行动计划管理企业环境与社会风险。

◆ 项目经验

通过良好的沟通与科学的实践操作，客户能够充分理解赤道原则，并以此着手提升自身的环境与社会风险管理水平。

外部评论

- ◆ “我国兴业银行率先宣布加入赤道原则，成为中资银行在国际舞台上展现“可持续银行”形象的关键举措。”（引自“新华网”，陈胜（中国银行业监督管理委员会政策法规部）、冯守尊（中信银行规划发展部）：《赤道原则：商业银行项目融资的行业基准——来自萨哈林2号油气项目终止的启示》，2008年7月1日）
- ◆ “这是民间力量参与推进绿色银行理念的一次重要尝试。对于获奖银行而言，这不仅是荣誉，也是责任。评选委员会希望，兴业银行能够不断创新，努力成为绿色银行的典范。”——“绿色流域”（非政府组织）主任于晓刚
- ◆ “兴业银行采纳赤道原则这一举动具有标志性意义。这家银行为整个中国银行业传递出这样一个积极信号：在整个金融行业占有绝对权重的商业银行，已经逐步意识到应该担负起更多的社会责任，并且这种责任的承担将具有可操作的实现路径，那就是开始利用先进的金融技术来限制高能耗和高污染，实现社会的可持续发展。由此可见，凭借在国内首创推出‘节能减排项目贷款’，成功树立中国‘绿色信贷’先行者与倡导者形象后，兴业银行正向着绿色金融的纵深领域不断探索。”（引自《第一财经日报》，2008年8月13日）
- ◆ “兴业银行和其他实施绿色信贷的银行相比，有着独特之处。我们已经看到越来越多的中国金融机构有兴趣和愿望来效仿兴业银行，采纳更高的环境与社会标准。”（引自《董事会》杂志，2009年8月21日 国际金融公司（IFC）中蒙区首席代表叶迈克（Michael Ipson）
- ◆ “兴业银行今天对外公开承诺采纳赤道原则。赤道原则通过向世界各国的银行提供规范的风险监控体系，使具有环保升值潜力、但难以向银行提供足够抵押的工程项目获得银行贷款。”（引自中央电视台《新闻联播》：《兴业银行采纳赤道原则》，2008年10月31日）
- ◆ “兴业银行采纳‘赤道原则’的决定显示，中国企业在全球经济中日益发挥领导作用。这同时也是世界银行集团和中国开展合作，造福中国人民和世界人民的范例。”（引自《证券日报》，2008年11月03日）世界银行行长佐利克（Robert B. Zoellick）
- ◆ 汇丰银行和中国兴业银行等金融机构都签署了关于项目融资的‘赤道原则’，因为它们知道损害环境和弱势群体的投资同样会降低投资者和客户的信心。”（引自《中外对话》（China Dialogue），国际非营利研究机构 AccountAbility 驻中国代表乔舒华：《奥巴马访华：加强企业社会责任合作的良机》，2009年11月16日）

附 录

兴业银行可持续发展大事记(2008-2009 年)

公司治理

- ◆ 2008 年 3 月 18 日, 本行第六届董事会第七次会议通过《本行综合经营规划纲要》, 进一步明确了综合经营的总体目标、基本原则和主要措施, 表明本行将稳步规范推进综合经营。
- ◆ 2008 年 6 月 28 日, 在本行第六届董事会第五次会议上, 董事会全票通过了本行《关于申请加入赤道原则的议案》。
- ◆ 2008 年 7 月 17 日, 本行成立赤道原则工作领导小组, 董事长高建平任组长, 行长李仁杰、副行长康玉坤、陈德康、蒋云明、林章毅、董事会秘书唐斌任成员, 并在法律与合规部增设可持续金融室, 明确赤道原则工作领导小组的组成、职责、办公室及其职责, 以及可持续金融室工作职责等。
- ◆ 2008 年 7 月 30 日, 本行以阶段性目标为核心、以各部门分工配合为模式, 对本行采纳赤道原则后的工作做出总体规划。
- ◆ 2008 年 8 月 1 日, 本行向银监会报送《关于申请加入赤道原则的请示》。
- ◆ 2008 年 9 月 27 日, 就申请承诺采纳赤道原则的事宜, 本行获得银监会办公厅书面复函。
- ◆ 2008 年 10 月 31 日, 本行在北京举办新闻发布会, 正式公开承诺采纳赤道原则, 成为中国首家“赤道银行”。此举标志着本行在引入国际先进模式, 加强环境和社会风险管理, 推进科学、可持续发展方面走在了国内商业银行的前列。

内部能力建设

- ◆ 2008 年 5 月 30 日, 世界自然基金会(WWF)的国际金融专家应本行邀请, 在京为本行人员进行有关赤道原则基础内容的专题培训。
- ◆ 2008 年 9 月 17 至 19 日, 本行协助银监会举办“节能减排授信业务培训”。会上

来自 IFC、巴克莱银行、花旗银行、巴西一大贝亚银行等赤道银行的代表重点介绍了赤道原则的实践经验。

- ◆ 2008 年 9 月 23 日至 24 日，世界自然基金会（WWF）美国分会国际金融市场总裁马克·艾克斯坦（Mark Eckstein）先生应本行邀请，来福建省福州市为本行进行第二次赤道原则专题培训。
- ◆ 2008 年 12 月 14 日，本行发布《关于采纳赤道原则的若干实施意见》，为分行参与本行赤道原则落地工作提供了工作指引。
- ◆ 2008 年 12 月 18 至 19 日，本行召开第一次全行范围的“赤道原则专题研讨会”，共同探讨了赤道原则及其在本行的落地工作安排。
- ◆ 2009 年 1 月 7 日，本行企业金融部可持续金融中心在北京成立，负责碳金融、能效金融、环境金融等可持续金融业务发展。
- ◆ 2009 年 2 月 12 日，本行发布《环境与社会风险管理政策》，首次明确了本行对于环境与社会风险管理的指导方针、声明、承诺。
- ◆ 2009 年 2 月 25 至 26 日，本行召开“赤道原则工作研讨会”，邀请世界自然基金会（WWF）美国分会国际金融市场总裁马克·艾克斯坦（Mark Eckstein）先生与总行相关部门管理人员对赤道原则的相关问题进行探讨。
- ◆ 2009 年 5 月 11 日，本行参加国金融公司（IFC）及赤道原则秘书局举办的赤道原则大会，向国外赤道银行学习可持续发展经验，并向世界银行及国际金融公司（IFC）官员介绍了本行可持续发展历程以及赤道原则推进工作情况。
- ◆ 2009 年 5 月，本行编印《赤道原则解读》手册，在全行范围内推广普及赤道原则，提高全行人员对赤道原则的认知度。
- ◆ 2009 年 6 至 7 月，本行派员赴日本瑞穗实业银行接受为期 5 周的赤道原则交流培训。
- ◆ 2009 年 7 月 21 日，本行应邀参加由世界自然基金会（WWF）和中国企业家俱乐部（CEC）主办的“低碳企业创新论坛”。
- ◆ 2009 年 10 月 14 日至 23 日，本行对济南、青岛、南昌、武汉 4 家分行开展赤道原则的专题培训，推动分行做好赤道原则实施前的准备工作。
- ◆ 2009 年 11 月 6 日，本行应邀参加由国家环保部与联合国环境署联合主办的“中国绿色经济国际论坛”。
- ◆ 2009 年 11 月 14 日至 28 日，本行派员参加由中国进出口银行发起的、世界自然基金会（WWF）组织的欧洲发达国家环境与社会风险管理培训课程。

- ◆ 2009 年，本行发布一系列适用赤道原则的项目融资管理制度，初步完成赤道原则制度体系构建。
- ◆ 2009 年 11 月 16 日，本行发布《办公节能管理办法》，明确加强节能降耗管理，提高办公能源利用效率。

产品与服务

- ◆ 2008 年 2 月 25 日，本行与国际金融公司（IFC）签署节能减排项目融资二期合作协议，标志着双方将在支持中国节能减排目标上展开更深层次的合作。
- ◆ 2009 年 4 月 23 日，本行武汉分行与湖北省人民政府签署战略合作协议，承诺今后 3 年向湖北省交通、汽车、钢铁、民生、“两型社会”项目等提供总额 500 亿元的信贷支持。
- ◆ 2009 年 11 月 25 日，本行与铁道部在京举行战略合作协议签约仪式，向铁道部提供 1000 亿元授信额度，用于支持国家铁路路网基础设施建设。
- ◆ 2009 年 12 月 22 日，本行在福建省永安市召开中国银行业首笔适用赤道原则项目授牌仪式暨新闻发布会，宣布首笔适用赤道原则项目正式落地。

对外交流

- ◆ 2008 年 3 月 18 日，本行法律与合规部总经理华兵先生赴京同国际金融公司（IFC）环境与社会发展局政策与标准处处长 Motoko Aizawa 女士就申请采纳赤道原则相关事宜进行会谈。
- ◆ 2008 年 4 月 2 日，本行法律与合规部总经理华兵先生赴沪同巴西一大贝贝亚银行上海代表处首席代表杜马斯（Roberto Dumas Damas）先生就赤道原则相关事宜进行深入会谈。
- ◆ 2008 年 4 月 18 日，本行法律与合规部总经理华兵先生赴沪与负责亚太区赤道原则日常事务的的秘书行——日本瑞穗实业银行可持续发展室室长小田原治（Osamu Odawara）先生就本行申请承诺采纳赤道原则相关问题进行会谈。
- ◆ 2008 年 5 月 20 日，由本行副行长康玉坤先生应邀并率团赴美参加由国际金融公司（IFC）专门为本行安排的赤道原则考察交流会，双方就采纳和执行赤道原则问题、

投资项目中的环境和社会风险管理问题等事宜展开交流。

- ◆ 2008年5月27日,由本行副行长康玉坤先生应邀并率团赴巴西访问巴西一大贝亚银行,双方就采纳和实施赤道原则的细节问题进行会谈。
- ◆ 2008年6月,本行法律与合规部总经理华兵先生应邀参加由国家环保部、人民银行、银监会及国家开发银行、中国工商银行组成的“中国绿色信贷政策美国考察团”,与国际组织、国际银行业、美国政府进行多层次、多角度的高层对话,探讨绿色信贷政策在中国的推广方法、理论基础和实践经验。
- ◆ 2008年9月25日,本行与广西壮族自治区人民政府联合主办的“2008年全国股份制商业银行行长联席会议”在南宁隆重召开,与会银行共同签署了《全国股份制商业银行社会责任宣言》,本行行长李仁杰先生在会上作了题为《寓义于利社会责任观的认识和实践——以兴业银行能效融资和银银平台为例》。
- ◆ 2008年10月24日,本行邀请国家发改委相关领导及本行十家大型客户代表,在京召开了“‘承诺采纳赤道原则面临的机遇与挑战’专题研讨会”。
- ◆ 2009年3月,本行董事会秘书唐斌先生应邀赴越南参加“管理风险-实现可持续发展国际研讨会”,并发表主题演讲;会后与越南西贡商业信用银行(Sacombank)举行可持续金融专场交流,介绍本行可持续金融经验和做法。
- ◆ 2009年3月26日至27日,本行法律与合规部总经理华兵先生应邀赴京在国家环保部与国际金融公司(IFC)联合举办的“环境与社会风险管理培训会”上作“赤道原则的采纳与执行”主题发言。
- ◆ 2009年5月8日,本行董事长高建平先生应邀并率团拜访日本瑞穗实业银行,与其行长佐藤康博开展商务会谈,在赤道原则、同业合作、环境与社会风险管理方面进行交流和探讨。
- ◆ 2009年5月,本行应邀参加上海证券交易所举办的上市公司社会责任研讨会,并以“‘寓义于利’:兴业银行社会责任的认识和实践”为题介绍本行履行社会责任的创新商业模式。
- ◆ 2009年5月19日至20日,本行法律与合规部总经理华兵先生赴京参加国家环保部环境与经济政策研究中心、国家发改委能源研究所、人民银行金融研究所与世界自然基金会(WWF)北京代表处联合主办的“金融、环境与发展论坛”,并就“本行赤道原则的采纳以及工作的进展情况”专题演讲。
- ◆ 2009年7月,本行网站开设“可持续金融”栏目,作为对外宣传的窗口。
- ◆ 2009年8月,本行与《董事会》杂志共同策划了以“银行的绿色宣言”为主题的专刊,通过组稿包括《赤道原则:银行的绿色宣言》、《绿色金融在中国》以及

《经营模式的绿色转型》等一组文章，以兴业银行的案例为背景，第一次全面、详实、系统地以新闻报告方式，向社会介绍了低碳经济、绿色信贷、能效融资和赤道原则等可持续发展理念，以及兴业银行在这一领域的探索和实践。

- ◆ 2009年8月14日，由越南国家银行、自然资源与环境部、财政部、工业和贸易部、计划和投资部、越南人大经济委员会等六部委和主要商业银行组成的越南绿色信贷代表团访问本行，本行举办“赤道原则、能效融资与绿色信贷实践交流会”，向代表团介绍本行能效融资与绿色信贷的经验和做法。
- ◆ 2009年10月，本行行长李仁杰先生应邀参加2009年联合国环境规划署金融倡议机构全球峰会，并做主题发言。会后，行长李仁杰先生分别同南美最大银行——巴西伊塔乌（ITAU）集团以及非洲最大银行——南非标准银行个人和商业银行行围绕赤道原则、同业合作等主题开展会谈。
- ◆ 2009年10月19日，本行法律与合规部总经理华兵先生应邀在国家开发银行“社会责任专题培训班”上就本行赤道原则实践作专题演讲。
- ◆ 2009年10月，上海浦东发展银行公共关系办公室、战略发展部、风险管理总部、公司及投资银行部等部门组成的代表团来访本行，与本行就赤道原则采纳及执行实践进行探讨。
- ◆ 2009年11月，本行董事会秘书唐斌先生应邀参加中国社会科学院举办的“低碳经济与金融创新论坛”，并以“点绿成金：通过金融创新推动低碳经济发展”为题，介绍本行以金融创新支持低碳经济发展的认识与实践。
- ◆ 2009年11月13日，本行参加由国家环保部政策法规司主办的“中国绿色信贷政策评估报告”座谈会。
- ◆ 2009年12月，本行应邀参加由大众流域管理研究及推广中心（绿色流域）主办的“NGO参与倡导绿色信贷工作坊”，与绿家园、绿色和平、阿拉善SEE等29家国内机构，BANKTrack（银行监察组织，荷兰）、Friend of the Earth US（地球之友美国分部）、Bank Information Center（银行信息中心，美国）等5家国外非政府组织机构开展交流。
- ◆ 2009年12月，本行法律与合规部总经理华兵先生应邀参加联合国全球契约中国网络中心和全球报告倡议组织（GRI）举办的“社会责任报告与中国银行业可持续发展研讨会”，与国内外银行界就社会责任报告编写及管理经验进行交流，并在会上介绍本行社会责任理念与实践。

公益活动

- ◆ 2008 年 1 月，本行第一时间向南方遭受雪灾地区群众捐款 40.25 万元。
- ◆ 2008 年 5 月，四川地震灾害发生后，本行向灾区累计捐款超过 2000 万元，并紧急调运大量棉被、衣物、食品、药品等救灾物资迅速送往灾区；全行四分之一以上的员工加入赈灾义务献血者行列；在全国同类银行中首家提供灾后重建专项贷款，支持灾区城市道路、排水、桥梁等市政设施的重建以及灾区人民危房搬迁改造，为夺取抗震救灾和灾后重建的全面胜利做出了积极贡献。
- ◆ 2009 年 1 月 14 日，本行按照发行“中国心信用卡”时所做出的承诺，根据“中国心信用卡”的发卡量和交易笔数，向中国扶贫基金会捐赠 186083.94 元。
- ◆ 2009 年 8 月 19 日，本行通过福建省红十字会向遭受台风“莫拉克”重创的台湾灾区捐款人民币 200 万元，支持台湾同胞灾后重建。

公众眼中的兴业银行（2009 年）

- ◆ 2009 年 1 月 9 日，本行在和讯网举办的第六届中国财经风云榜中，荣获“2008 年度最具成长性银行”和“2008 年度中国银行业杰出服务奖”。
- ◆ 2009 年 1 月，本行在《银行家》杂志社主办的 2008 “中国金融营销奖”中，荣获“2008 年中国金融营销奖之金融十佳产品奖”。
- ◆ 2009 年 1 月，本行总行机关被中央文明办评为第四批“全国精神文明建设工作先进单位”。
- ◆ 2009 年 2 月 24 日，本行荣获中国外汇交易中心颁发的 2008 年度“交易优秀奖”、“衍生产品交易优秀奖”、“最佳做市商”、“最佳做市能力做市商”、“最具影响力做市商”和“最受欢迎做市商”称号。。
- ◆ 2009 年 3 月 9 日，在《南都周刊》、上海复旦大学金融研究院等机构联合主办的首届“金信奖”信用卡评选活动中，本行中国心信用卡荣获“最佳主题策划奖”、加菲猫情侣信用卡荣获“最佳情侣信用卡”，信用卡中心总经理严学旺获“金手指信用卡年度人物奖”。
- ◆ 2009 年 4 月 9 日，本行在金融界网站与中国社会工作协会共同主办的“2008 中国金融企业慈善榜”评选活动中，荣获“金融行业卓越贡献奖”。
- ◆ 2009 年 4 月 14 日，在中国金融研究院、中国金融网、中国金融记者俱乐部等多家机构联合举办的 2008 中国金融年度人物评选中，本行董事长高建平先生荣获“2008 中国银行业年度人物”称号。
- ◆ 2009 年 4 月 11 日，在中国上市公司董事会高峰论坛暨第五届（2008）金圆桌奖颁奖盛典上，本行董事长高建平先生获评“最具社会责任董事长”、独立董事巴曙松获评“最具影响力独立董事”、董事会秘书唐斌先生获评“最具创新力董秘”称号。
- ◆ 2009 年 5 月 10 日，在由著名财经杂志《亚洲银行家》举办的“2009 年亚洲银行家领袖成就奖”评选中，本行荣膺“银行及企业支付服务成就奖（中国地区）”。
- ◆ 2009 年 5 月，本行客户服务中心（95561）获得中国信息化推进联盟客户关系管理专业委员会、CCCS 客户联络中心标准委员会等机构评定的“2009 年中国最佳呼叫中心奖”。

- ◆ 2009年6月4日，由英国《金融时报》和国际金融公司（IFC）联合举办的2009年度“可持续银行奖”中，本行荣获“年度亚洲可持续银行金奖”。
- ◆ 2009年6月6日，在南京举行“第四届大众证券杯中国上市公司竞争力公信力TOP10颁奖典礼”上。本行荣获“十佳最具持续投资价值上市公司第一名”，董事会秘书唐斌先生获“最佳投资者关系金牌董秘”称号。
- ◆ 2009年6月26日，在北京举行的“2008年度中国上市公司价值评选暨首届中国最受投资者欢迎上市公司网站颁奖典礼”上，本行荣获“2008年度中国上市公司价值百强”称号，本行网站获评“最佳商务平台网站”，董事会秘书唐斌先生荣获“上市公司百佳董秘”称号。
- ◆ 2009年6月26日，在B&M 2009第三届企业品牌传播力中国峰会上，本行荣获“2008年度中国最具社会影响力的品牌企业”奖。
- ◆ 2009年6月27日，由中国证券报、中证网主办的“第11届金牛上市公司论坛暨2008年度中国上市公司百强金牛奖颁奖典礼”上，本行荣获“2008年度中国上市公司百强金牛奖”。
- ◆ 2009年7月20日，在《经济观察报》主办的“2008年度中国最佳银行奖”评选中，本行荣获“2008年度中国最佳银行奖”特别奖——“2008年度最佳绿色银行奖”。
- ◆ 2009年9月5日，在中国中小企业协会、大连市政府、中国银行业协会、中国证券业协会和金融时报社联合主办的第二届中国中小企业融资论坛上，本行获“中小企业最佳融资方案”奖。
- ◆ 2009年9月25日，本行网上银行、手机银行在《证券时报》主办的第十届中国优秀财经证券网站评选中荣获“最佳网上银行奖”、“最佳手机银行奖”。
- ◆ 2009年9月，本行客户服务中心（95561）被客户世界机构、呼叫中心能力成熟度（CC-CMM）国际标准认证指导委员会等机构联合评为“2009年最佳呼叫中心”。
- ◆ 2009年11月21日，在第四届21世纪亚洲金融年会暨2009年亚洲银行竞争力排名发布会上，本行荣获“亚洲最佳同业合作银行”大奖。
- ◆ 2009年11月22日，中国中小商业企业协会、中国中小企业家年会组委会主办的“第四届中国中小企业家年会”，本行凭借对中小企业的有力支持与优质服务，荣获“2009全国支持中小企业发展十佳商业银行”奖项。
- ◆ 2009年11月29日，在第一财经发起联合中国社科院金融研究所共同主办的“2009第一财经金融价值峰会暨2009第一财经金融价值榜颁奖典礼”上，本行“自然人生”理财品牌荣获“年度理财品牌”大奖，同时荣获“年度银行理财品牌”奖项。

- ◆ 2009 年 12 月 3 日，世界自然基金会（WWF）授予本行“2009 年度优秀自然保护支持者”荣誉。
- ◆ 2009 年 12 月 9 日，在理财周报举办的“2009 年第二届最受尊敬银行评选暨 2009 年第三届中国最佳银行理财产品评选”中，本行手机银行荣膺“2009 最佳手机银行”奖。
- ◆ 2009 年 12 月 9 日，由商业传媒机构 21 世纪报系旗下《21 世纪经济报道》、《21 世纪商业评论》发起主办的 2009 年第六届中国最佳企业公民评选中，本行获得“2009 年最佳企业公民奖”。
- ◆ 2009 年，本行在由国家环保部联合全国人大环资委、国家广电总局等 13 家部委和单位共同主办的“第六届中华宝钢环境奖”评选中获得“第六届中华宝钢环境优秀奖”。