



旺成科技

830896

重庆市旺成科技股份有限公司

Chongqing Wangcheng Technology Co.,Ltd



年度报告

— 2023 —

公司年度大事记

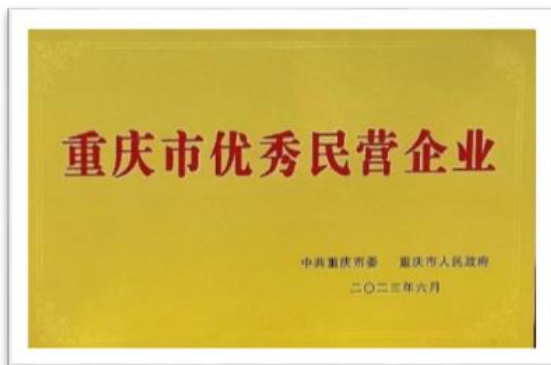
一、 上市进展情况：

- 2023年2月14日，北京证券交易所发布《北京证券交易所上市委员会2023年第5次审议会议结果公告》，审议结果：符合发行条件、上市条件和信息披露要求。
- 2023年3月16日，公司收到中国证券监督管理委员会《关于同意重庆市旺成科技股份有限公司向不特定合格投资者公开发行股票注册的批复》（证监许可[2023]535号），同意公司向不特定合格投资者公开发行股票注册的申请。
- 2023年4月4日，重庆市旺成科技股份有限公司发行普通股2,531.00万股，发行方式为向不特定合格投资者公开发行，发行价格为5.53元/股。
- 2023年4月19日，公司股票在北京证券交易所上市。



二、 公司新获荣誉：

- 2023年3月，公司荣获客户蜂巢传动认定的“供货保障奖”。
- 2023年6月，公司荣获中共重庆市委、重庆市人民政府颁发的“重庆市优秀民营企业”证书。
- 2023年7月，公司荣获中共重庆沙坪坝区委、重庆市沙坪坝区人民政府颁发的“沙坪坝区创新开放发展突出贡献奖先进集体”证书。
- 2023年10月，公司荣获重庆市工商业联合会、重庆市科技局颁发的“重庆民营企业科技创新指数100强”荣誉称号。
- 2023年12月，公司荣获重庆市知识产权局颁发的“重庆市知识产权优势企业”证书。





三、 公司专利情况：

- 2023年4月4日，公司取得发明专利《一种新型立式珩齿机》，授权公告号：CN 113523447 B。
- 2023年9月22日，公司取得发明专利《一种具有自动报警功能的玻璃转子流量计》，授权公告号：CN 108051041 B。

目录

第一节	重要提示、目录和释义	5
第二节	公司概况	7
第三节	会计数据和财务指标	9
第四节	管理层讨论与分析	13
第五节	重大事件	41
第六节	股份变动及股东情况	43
第七节	融资与利润分配情况	48
第八节	董事、监事、高级管理人员及员工情况	51
第九节	行业信息	55
第十节	公司治理、内部控制和投资者保护	56
第十一节	财务会计报告	66
第十二节	备查文件目录	155

第一节 重要提示、目录和释义

【声明】

公司董事、监事、高级管理人员保证本报告所载资料不存在虚假记载、误导性陈述或者重大遗漏，并对其内容的真实性、准确性和完整性承担个别及连带责任。

公司负责人吴银剑、主管会计工作负责人胡素辉及会计机构负责人（会计主管人员）胡素辉保证年度报告中财务报告的真实、准确、完整。

天健会计师事务所（特殊普通合伙）对公司出具了标准无保留意见的审计报告。

事项	是或否
是否存在公司董事、监事、高级管理人员对年度报告内容存在异议或无法保证其真实、准确、完整	<input type="checkbox"/> 是 <input checked="" type="checkbox"/> 否
是否存在未出席董事会审议年度报告的董事	<input type="checkbox"/> 是 <input checked="" type="checkbox"/> 否
是否存在未按要求披露的事项	<input type="checkbox"/> 是 <input checked="" type="checkbox"/> 否

【重大风险提示表】

1、是否存在退市风险

是 否

2、本期重大风险是否发生重大变化

是 否

公司在本报告“第四节 管理层讨论与分析”之“四、风险因素”部分分析了公司的重大风险因素，敬请投资者注意阅读。

释义

释义项目		释义
旺成科技、本公司、公司	指	重庆市旺成科技股份有限公司
旺成贸易	指	重庆旺成贸易有限公司，旺成科技的全资子公司
众旺机械	指	重庆众旺机械制造有限公司，旺成科技的控股子公司
《公司章程》	指	重庆市旺成科技股份有限公司章程
股东大会	指	重庆市旺成科技股份有限公司股东大会
董事会	指	重庆市旺成科技股份有限公司董事会
监事会	指	重庆市旺成科技股份有限公司监事会
高级管理人员	指	包括总经理、副总经理、财务负责人及董事会秘书
齿轮	指	轮缘上有齿，能连续啮合传递运动和动力的机械元件
离合器	指	是传动系统重要部件之一，由离合器盖总成和离合器从动盘总成两部分组成，用于连接发动机和变速箱，功能是控制两者的分离和接合，以切断或传递发动机向变速箱输入的动力。
纸基摩擦材料	指	主要由纤维、粘结剂、摩擦性能调节剂、填料等组成，通常采用类似造纸工艺生产的摩擦材料。
《公司法》	指	《中华人民共和国公司法》
《证券法》	指	《中华人民共和国证券法》
中国证监会、证监会	指	中国证券监督管理委员会
北交所	指	北京证券交易所
报告期	指	2023年1月1日至2023年12月31日
国金证券、保荐机构	指	国金证券股份有限公司
元	指	人民币元
万元	指	人民币万元

第二节 公司概况

一、 基本信息

证券简称	旺成科技
证券代码	830896
公司中文全称	重庆市旺成科技股份有限公司
英文名称及缩写	Chongqing Wangcheng Technology Co.,Ltd. CWC
法定代表人	吴银剑

二、 联系方式

董事会秘书姓名	胡素辉
联系地址	重庆市沙坪坝区振华路 37 号
电话	023-65181765
传真	023-65184182
董秘邮箱	hsh@cwccgear.com
公司网址	http://www.cwccgear.com
办公地址	重庆市沙坪坝区振华路 37 号
邮政编码	401331
公司邮箱	gm@cwccgear.com

三、 信息披露及备置地点

公司年度报告	2023 年年度报告
公司披露年度报告的证券交易所网站	www.bse.cn
公司披露年度报告的媒体名称及网址	《上海证券报》 (中国证券网 www.cnstock.com)
公司年度报告备置地	公司董事会办公室

四、 企业信息

公司股票上市交易所	北京证券交易所
上市时间	2023 年 4 月 19 日
行业分类	制造业 (C)-通用设备制造业 (C34)-轴承、齿轮和传动 部件制造 (C345)-齿轮及齿轮减、变速箱制造 (C3452)

主要产品与服务项目	主要从事齿轮、离合器和传动类摩擦材料的研发、生产和销售，产品包括齿轮和离合器两大类。
普通股总股本（股）	101,224,240
优先股总股本（股）	0
控股股东	控股股东为（吴银剑）
实际控制人及其一致行动人	实际控制人为（吴银剑），一致行动人为（吴银华、吴银翠）

五、 注册变更情况

适用 不适用

项目	内容
统一社会信用代码	91500106622015389N
注册地址	重庆市沙坪坝区井口园井熙路4号附3号
注册资本（元）	101,224,240

2023年4月19日，公司股票在北交所上市交易，公司本次发行股份为25,310,000股，公司总股本由75,914,240股增加至101,224,240股。2023年4月10日，天健会计师事务所（特殊普通合伙）针对本次公开发行股票出具了《验资报告》（天健验（2023）8-13号）。2023年6月2日，公司完成工商变更登记，注册资本由75,914,240元增加至101,224,240元。

中介机构

公司聘请的会计师事务所	名称	天健会计师事务所（特殊普通合伙）
	办公地址	浙江省杭州市钱江新城钱江路1366号华润大厦B座
	签字会计师姓名	黄巧梅、黄娜
报告期内履行持续督导职责的保荐机构	名称	国金证券股份有限公司
	办公地址	上海市浦东新区芳甸路1088号紫竹国际大厦23楼
	保荐代表人姓名	罗倩秋、石来伟
	持续督导的期间	2023年4月19日 - 2026年12月31日

六、 自愿披露

适用 不适用

七、 报告期后更新情况

适用 不适用

第三节 会计数据和财务指标

一、 盈利能力

单位：元

	2023 年	2022 年	本年比上年增减%	2021 年
营业收入	343,667,137.90	321,540,691.10	6.88%	365,147,797.13
毛利率%	22.36%	23.50%	-	24.94%
归属于上市公司股东的净利润	38,717,074.31	36,689,105.98	5.53%	37,366,415.64
归属于上市公司股东的扣除非经常性损益后的净利润	29,356,757.00	35,014,721.91	-16.16%	35,202,494.44
加权平均净资产收益率%（依据归属于上市公司股东的净利润计算）	11.15%	14.73%	-	15.50%
加权平均净资产收益率%（依据归属于上市公司股东的扣除非经常性损益后的净利润计算）	8.46%	14.06%	-	14.60%
基本每股收益	0.42	0.48	-12.50%	0.49

二、 营运情况

单位：元

	2023 年末	2022 年末	本年末比上年末增减%	2021 年末
资产总计	601,262,621.92	532,963,138.66	12.82%	536,761,633.87
负债总计	202,280,336.02	275,021,243.42	-26.45%	292,764,572.61
归属于上市公司股东的净资产	398,982,285.90	257,941,895.24	54.68%	243,997,061.26
归属于上市公司股东的每股净资产	3.94	3.40	15.88%	3.21
资产负债率%（母公司）	33.92%	52.02%	-	54.61%
资产负债率%（合并）	33.64%	51.60%	-	54.54%
流动比率	2.02	1.10	83.64%	1.58

	2023 年	2022 年	本年比上年增 减%	2021 年
利息保障倍数	13.74	6.57	-	6.00
经营活动产生的现金流量净额	81,383,387.84	91,666,503.38	-11.22%	51,051,054.63
应收账款周转率	5.97	5.02	-	5.96
存货周转率	3.91	3.34	-	3.96
总资产增长率%	12.82%	-0.71%	-	-0.31%
营业收入增长率%	6.88%	-11.94%	-	28.48%
净利润增长率%	5.53%	-1.93%	-	53.36%

三、 境内外会计准则下会计数据差异

适用 不适用

四、 与业绩预告/业绩快报中披露的财务数据差异

适用 不适用

公司 2024 年 2 月 26 日在北京证券交易所信息披露平台 (<http://www.bse.cn/>) 发布《2023 年年度业绩快报公告》(公告编号: 2024-001), 公告所载 2023 年度主要财务数据为初步核算数据, 未经会计师事务所审计。2023 年年度报告中披露的经审计财务数据与业绩快报中披露的财务数据不存在重大差异, 差异幅度均未达到 20%。具体如下表所示:

项目	年度报告	业绩快报	变动比例%
营业收入	343,667,137.90	344,893,251.24	-0.36%
归属于上市公司股东的净利润	38,717,074.31	38,946,355.18	-0.59%
归属于上市公司股东的扣除非经常性损益的净利润	29,356,757.00	30,373,279.04	-3.35%
基本每股收益	0.42	0.42	0.00%
加权平均净资产收益率% (扣非前)	11.15%	11.21%	-
加权平均净资产收益率% (扣非后)	8.46%	8.75%	-
总资产	601,262,621.92	603,190,045.42	-0.32%
归属于上市公司股东的所有者权益	398,982,285.90	399,211,566.77	-0.06%
股本	101,224,240.00	101,224,240.00	0.00%
归属于上市公司股东的每股净资产	3.94	3.94	0.00%

五、 2023 年分季度主要财务数据

单位：元

项目	第一季度 (1-3 月份)	第二季度 (4-6 月份)	第三季度 (7-9 月份)	第四季度 (10-12 月份)
营业收入	74,768,325.25	89,290,155.89	96,788,227.98	82,820,428.78
归属于上市公司股东的净利润	7,355,827.55	9,569,855.02	16,160,182.37	5,631,209.37
归属于上市公司股东的扣除非经常性损益后的净利润	6,345,280.76	8,890,078.01	9,571,908.21	4,549,490.02

季度数据与已披露定期报告数据差异说明：

适用 不适用

六、 非经常性损益项目和金额

单位：元

项目	2023 年金额	2022 年金额	2021 年金额	说明
非流动性资产处置损益，包括已计提资产减值准备的冲销部分	22,123.89	169,670.21	11,504.43	
计入当期损益的政府补助（与公司正常经营业务密切相关，符合国家政策规定、按照一定标准定额或定量持续享受的政府补助除外）	9,858,369.77	1,142,657.06	1,490,046.06	
除同公司正常经营业务相关的有效套期保值业务外，持有以公允价值计量且其变动计入当期损益的金融资产、金融负债产生的公允价值变动收益，以及处置以公允价值计量且其变动计入当期损益的金融资产、金融负债和可供出售金融资产取得的投资收益	1,222,099.50	670,396.94	1,607,211.56	
除上述各项之外的其他营业外收入和支出	-90,538.60	-19,646.55	-565,564.95	
其他符合非经常性损益定义的损益项目		9,465.71	4,040.34	
非经常性损益合计	11,012,054.56	1,972,543.37	2,547,237.44	
所得税影响数	1,651,737.25	298,159.30	383,316.24	
少数股东权益影响额（税后）				
非经常性损益净额	9,360,317.31	1,674,384.07	2,163,921.20	

注：因执行《公开发行证券的公司信息披露解释性公告第1号——非经常性损益（2023年修订）》对2022年度非经常性损益金额的影响

项 目	金 额
2022年度归属于母公司所有者的非经常性损益净额	1,674,384.07
2022年度按《公开发行证券的公司信息披露解释性公告第1号——非经常性损益（2023年修订）》规定计算的归属于母公司所有者的非经常性损益净额	1,666,338.22
差异	8,045.85

七、 补充财务指标

适用 不适用

八、 会计数据追溯调整或重述情况

会计政策变更 会计差错更正 其他原因 不适用

第四节 管理层讨论与分析

一、 业务概要

商业模式报告期内变化情况：

公司是一家致力于齿轮、离合器和传动类摩擦材料研发、生产和销售的高新技术企业，重庆市专精特新企业，专精特新“小巨人”企业。公司以“成为齿轮传动领域具有竞争力的知名企业”为愿景，以“服务客户、提升价值、技术立足、质量为本”为宗旨，通过多种技术、工艺解决方案，为下游客户提供优质的传动零部件产品。

公司产品包括齿轮和离合器两大类，主要应用于摩托车、汽车、全地形车、农机等领域。齿轮和离合器是机械传动领域的关键性基础零部件，属于国家鼓励、重点支持的产业。公司在高精度齿轮和离合器核心部件-摩擦材料两个领域均具备较强的行业竞争力，是行业内少数同时拥有纸基摩擦材料、高精度齿轮两大核心技术和生产优势的企业。公司依托自身持续的技术创新能力及精益化质量管理体系，目前已进入全球一流企业的供应链体系，客户包括日本本田、日本雅马哈、日本不二越、美国 TEAM、意大利比亚乔、德国福伊特、长城汽车等大型跨国公司，并长期成为这些客户的一级配套企业。报告期内，公司经营模式未发生变更。



1、 采购模式

公司采购的原材料主要是直接从上游企业进行购买，不通过中间商。公司秉承“质量

代表所有语言”的理念，认真履行 IATF16949:2016 管理体系和本田等客户管理体系中关于采购的要求，建立主要配套企业的采购目录，采取 QAV 制度（质量审计巡视制度）对配套企业是否具有合格的供货能力进行逐道工序的检定。对入选的合格配套企业，定期进行“QCDMS”（即“质量、成本、交付、管理、服务”）五个方面进行评价，将评价值从高到低进行排列，并据此分配采购量。

公司购买管理部根据订单情况，每月会向配套企业下达采购计划，配套企业根据采购计划对公司所采购的原材料进行交付。在原材料交付过程中，品质保证部负责进料检验工作，对原材料供应商等交货质量的检验与分析，协助购买管理部做好配套企业评审，监督并协助配套企业质量改善。产品验收合格后，由生管物流部进行入库管理。报告期内，公司存在少量外协采购的情形，外协供应商主要为公司提供齿坯粗加工及热处理工序。

对出现重大质量事故或长期处于末位的配套企业，公司建立了约谈机制，双方约定改善产品的方法、时间和目标，形成会议纪要，公司监督整改的执行过程和结果，对于多次整改不到位或评价不合格的配套企业，公司采取了淘汰机制。公司还建立了产品质量追溯机制、初物管理制度和批次管理制度等措施，保证了公司原材料采购质量的稳定性和可靠性，有效降低了成本，提升了成本竞争优势。

2、生产模式

公司主要采取“以销定产”的生产模式。在以销定产的模式下，公司根据产品结构和客户不同需求等特点细分为三种不同生产模式：大批量连续生产模式、中等批量轮番生产模式、小批量灵活生产模式。大批量连续生产模式主要针对大批量、工序同期化程度高的产品，该模式生产周期短，自动化程度高，工装设备切换较少，有利于实现数字化和智能化，减少用工人数，保障品质一致性，降低生产成本。中等批量轮番生产模式主要用于多品种、中等批量的产品，表现为多个产品共用一条生产线进行生产，根据生产计划安排轮番进行，减少生产线闲置时间和切换时间，提高生产效率。小批量灵活生产模式主要用于多品种、小批量的产品，这类产品品种多，批量小，单件产品价值较高，进行灵活的小批量生产，可以提高生产线的设备利用率和附加值。

公司按年度、月度分别制订不同层次的生产计划。年度生产计划主要指导产能和投资的预算，确保全年的生产资源能够合理配置。月度生产计划采取“N+3”的方式，即制订当月的生产计划加后 3 个月的预示计划。当月生产计划主要是指导各部门制定具体的作业计划，保障当月的生产能够按要求稳定推进，确保客户订单准时交付。后 3 个月的预示计划，是公司根据客户的需求预测制定的生产预案，便于人员、物料等生产资源的统筹。

3、销售模式

公司销售模式为直接销售。公司客户一般会与公司签订框架协议，在协议中规定产品的规格、型号、单价以及售后等方面条款，采购数量则于上年底或本年初与公司商定年度采购计划，然后每月或每两周向公司下达相应的订单。公司根据订单安排采购、生产计划。

在客户开发方面，公司通过初期与客户建立技术交流，摸清客户真实需求，在产品开发周期中通过样品确认、阶段确认、商品性确认以及量产确认各阶段不断与客户加深合作，为客户进行研发设计和生产制造，最终形成长期的合作关系。公司致力于为全球客户

创造价值，为行业内的国际知名企业和合资企业提供高品质的产品。为加强与客户沟通交流，公司会定期拜访客户，搜集客户的需求变化和市场信息。

报告期内，公司主营业务发展稳定，符合行业发展趋势和国家产业政策的支持方向。

报告期内核心竞争力变化情况：

适用 不适用

专精特新等认定情况

适用 不适用

“专精特新”认定	<input checked="" type="checkbox"/> 国家级 <input type="checkbox"/> 省（市）级
“高新技术企业”认定	是

二、经营情况回顾

（一）经营计划

2023 年以来，面对复杂多变的市场环境，公司管理层在董事会的领导下，始终坚持聚焦主业，紧密围绕公司发展战略和经营管理目标开展各项运营工作。报告期内，公司业务呈现良好态势，推动公司业绩稳步增长。此外，公司持续推动自主创新工作，报告期内新增发明专利 2 项。

1、报告期内公司财务状况

（1）资产负债情况

截止报告期末，公司总资产为 601,262,621.92 元，较期初增长 12.82%；其中归属于上市公司股东的所有者权益 398,982,285.90 元，较上期末增加 54.68%；每股净资产 3.94 元，同比增长 15.88%；公司负债总额 202,280,336.02 元，较上期末减少 26.45%。

（2）经营成果

报告期内，公司实现营业收入 343,667,137.90 元，较去年同期增长 6.88%；归属于上市公司股东净利润 38,717,074.31 元，同比增加 5.53%。

（3）现金流量情况

本期经营活动产生的现金流净额为 81,383,387.84 元，同比减少 11.22%；投资活动产生的现金流净额为-95,208,558.33 元，同比增加 51.68%；筹资活动产生的现金流净额为 26,096,586.28 元，同比减少 159.32%。

2、2023 年 4 月 19 日，公司成功在北京证券交易所挂牌上市。上市是企业发展史上的重要里程碑，对公司进一步高质量发展具有重大助力作用。公司将借助资本市场的力量，不忘初心，为客户提供优质的传动零部件产品，不断提升公司综合实力和市场竞争力。

(二) 行业情况

公司主要从事齿轮、离合器和传动类摩擦材料的研发、生产和销售，根据国家统计局发布的《国民经济行业分类》（GB/T4754-2017），公司所处行业属于“通用设备制造业”中的“轴承、齿轮和传动部件制造（C345）”。

1、齿轮行业

齿轮是机械装备的重要基础件，广泛应用于工业领域和车辆领域。齿轮制造业是为国民经济各行业提供装备的战略性、基础性产业，是各行业产业升级、技术进步的重要保障和国家综合实力的集中体现。

经过多年的快速发展，我国齿轮产业的规模不断扩大。近年来，我国齿轮行业在部分高端产品的研发和产业化方面取得突破，创新能力明显增强，目前已基本形成了门类齐全、能够满足各类主机及总成系统配套需求的生产体系。现阶段，我国齿轮产品正经历从中低端向高精度方向转变，部分高端产品已经达到了国际先进水平。全国齿轮企业近5,000家，骨干齿轮企业300多家，年销售亿元以上仅200多家，齿轮行业产值在3,000亿元左右。基于行业增长与国民经济周期的基本一致性，以及齿轮行业本身具有的技术密集型和资金密集型特点，整个齿轮行业已从高速发展期过渡到平稳发展期，但仍保持了6.09%的年复合增长率。

摩托车、汽车以及农机等行业是带动我国车辆齿轮行业发展的主要力量。近年来，我国齿轮行业在部分高端产品的研发和产业化方面取得突破，创新能力明显增强，行业也随摩托车、汽车以及农机等行业的进一步发展呈现出一些新特点，为齿轮制造企业发展提供了新机遇。

2、离合器行业

离合器是传动系统的重要组成部分，广泛应用于汽车、摩托车、工程车辆、农机等领域。摩擦材料是离合器的关键零部件，在我国离合器行业发展初期，针对应用于摩托车、汽车行业的离合器摩擦材料的研究和使用多为橡胶基摩擦材料。但随着纸基摩擦材料的问世和发展，针对其应用于摩托车、汽车的综合性能的研究和应用越来越受到关注、重视。

纸基摩擦材料生产技术是以纤维素纤维或合成纤维等作为增强纤维，加入摩擦性能调节剂和填料等成分，经造纸工艺成型，并浸渍粘接剂树脂和热压固化，制成具有多孔、可压缩、吸湿性的摩擦材料。它采用了复合原理，不仅克服了单一材料的缺陷，而且可以通过不同原料之间的性能耦合来发挥单一成分本身所没有的新性能，比单一材料具有更优异的综合性能。同时，纸基摩擦材料具有摩擦性能稳定、传递扭矩能力强、摩擦噪音小、结合过程柔和平稳、耐磨性和耐温性好等优点。纸基摩擦材料主要用于汽车、摩托车、工程机械、机床、船舶、矿山机械等行业湿式离合器中，特别是作为汽车自动变速器和摩托车湿式离合器的摩擦材料，使用量大，且广泛应用在不同车型上。

公司通过多年的研发攻关，很好地掌握了离合器纸基摩擦材料的生产技术，其产品已经成功进入本田、雅马哈的全球供应体系以及国内其他的知名摩托车企业，公司现掌握的

纸基摩擦材料技术及具备的相应试验分析设备亦可应用到其他种类车辆的离合器研究开发和产业化上。

3、行业经营模式及特征

(1) 行业经营模式

全球经济周期和产业链供需等诸多因素的影响，企业的经营业绩存在一定的波动性，行业企业一般采取“以销定产”的经营模式，根据销售订单或销售计划进行生产，并根据生产计划实行统一采购，因产品大多为主机厂配套，在销售模式上一般采用直销模式。

(2) 行业周期性

由于齿轮及离合器行业作为整机装配的配套产业，其生产与销售与下游整机制造行业的景气度有关，而整机制造行业与国家及全球的经济具有较高的相关性。在宏观经济处于上升阶段时，制造行业整体会得到较好的发展；在宏观经济处于下降阶段时，制造行业整体发展会较为缓慢。因此，齿轮及离合器行业周期性与国民经济的发展周期基本保持一致，但就个体企业而言，因其竞争实力的不同以及其所在市场细分领域的占比不同而有可能呈现出高于或低于宏观经济发展速度的情况。

(3) 行业区域性

由于摩托车行业、汽车行业等下游行业通常基于地理位置、经济发展、国家政策导向等因素而存在明显的区域性特征，齿轮及离合器行业作为与下游行业的配套产业，也随之存在突出的区域性特征。

从下游摩托车行业来看，经过多年的产业发展、整合和配套体系的建立与完善，我国形成了广东、重庆、江浙和鲁豫四大相对集中的摩托车制造区域，其中：广东、重庆的生产和配套能力全面、成熟，江浙侧重于踏板摩托车的生产和配套，鲁豫侧重于三轮摩托车的生产和配套。

从下游汽车行业来看，国内汽车行业已形成围绕上汽、一汽、东风、长安、广汽、北汽几家规模较大的汽车集团的较为完备的产业链集群，分别是长三角地区、东北地区、华中地区、西南地区、珠三角地区和环渤海地区。

公司即位于摩托车和汽车产业集中区域的重庆地区。

(4) 行业季节性

齿轮及离合器产品为整机企业的配套产品，主要受整机销售的季节性影响，其季节性特点随着整机销售季节性的日趋淡化，逐渐削弱。

4、公司所处行业下游情况

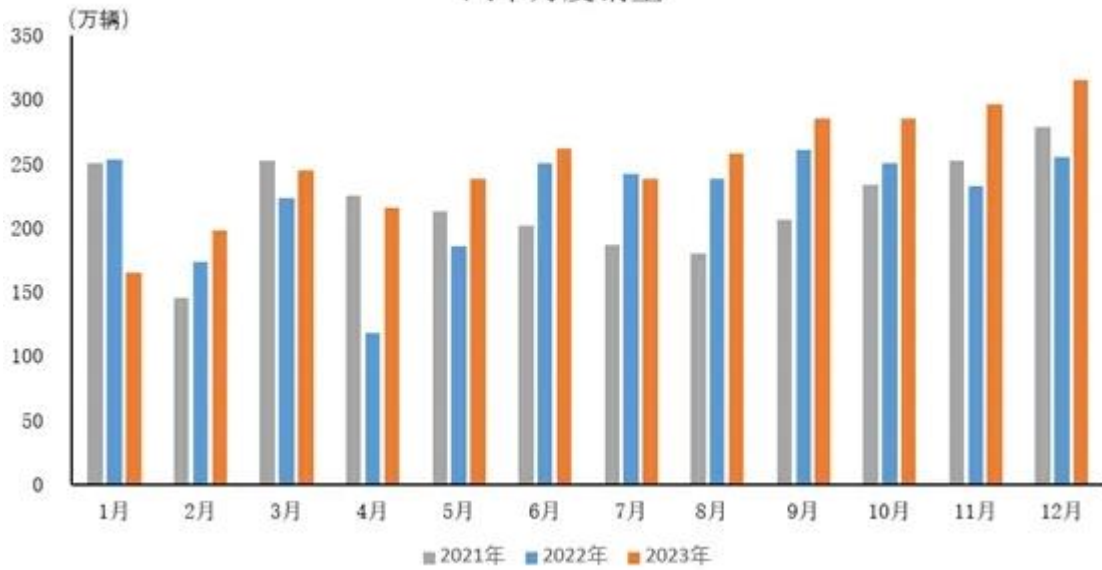
(1) 汽车行业发展概况

据中国汽车工业协会统计分析，我国汽车产销总量连续 15 年稳居全球第一，2023 年，汽车产销突破 3000 万辆，全年实现两位数增长，乘用车市场表现良好，产销实现较快增长，商用车市场企稳回升，新能源汽车保持产销两旺发展势头。

2023 年汽车产销整体情况

2023 全年我国汽车产销量分别达到 3016.1 万辆和 3009.4 万辆，同比分别增长 11.6% 和 12%，与上年相比，产量增速提升 8.2 个百分点，销量增速提升 9.9 个百分点。

汽车月度销量

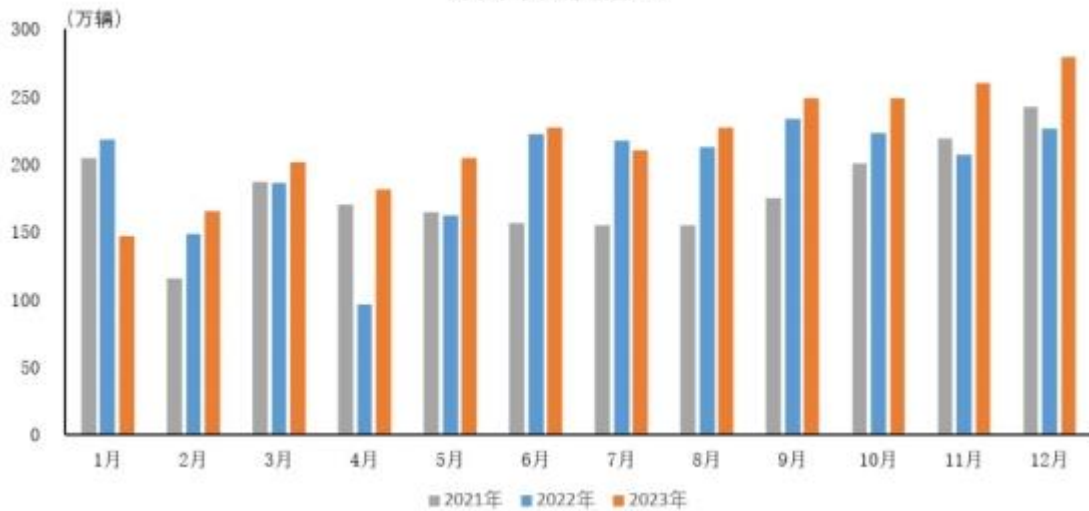


数据来源：中国汽车工业协会

2023年乘用车产销整体情况

2023年，乘用车产销分别完成 2612.4 万辆和 2606.3 万辆，同比分别增长 9.6%和 10.6%。

乘用车月度销量

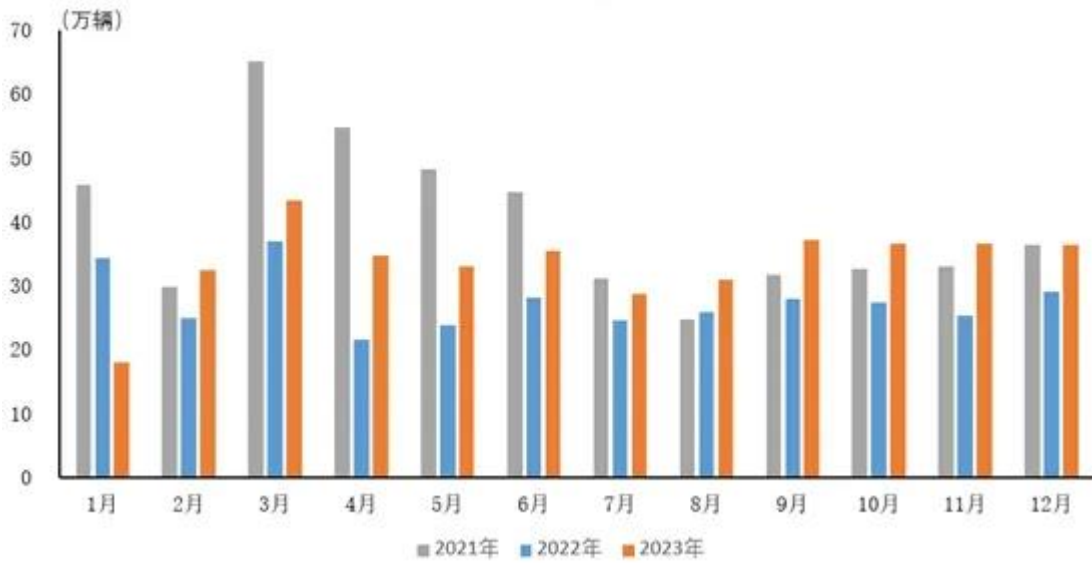


数据来源：中国汽车工业协会

2023年商用车产销整体情况

2023年，商用车产销分别完成 403.7 万辆和 403.1 万辆，同比分别增长 26.8%和 22.1%。

商用车月度销量

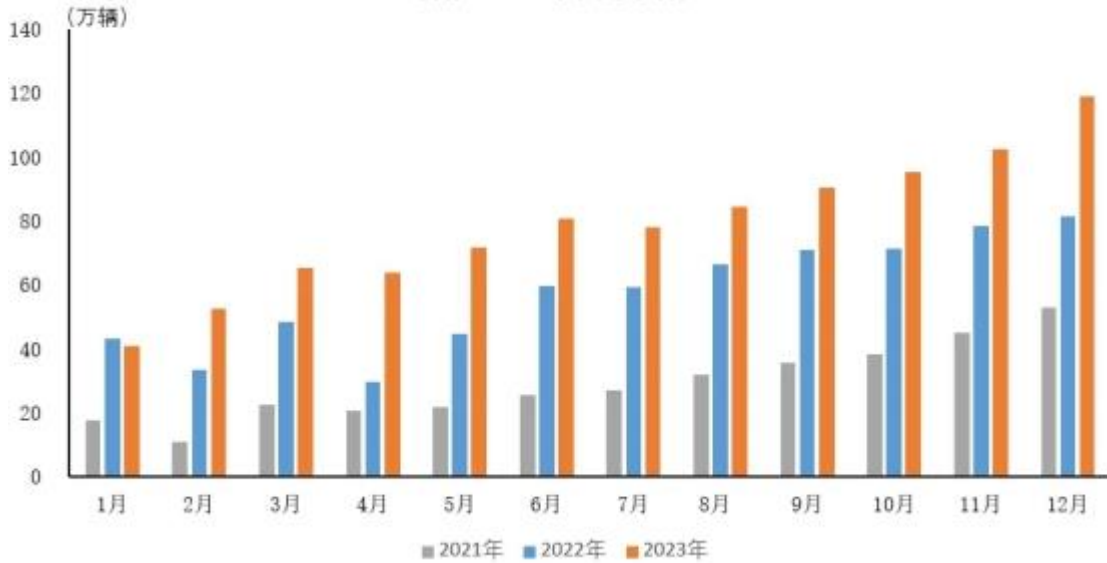


数据来源：中国汽车工业协会

2023年新能源汽车产销整体情况

2023年，新能源汽车产销分别完成958.7万辆和949.5万辆，同比分别增长35.8%和37.9%。

新能源汽车月度销量



数据来源：中国汽车工业协会

(2) 摩托车行业概况

据中国摩托车商会统计，2023年行业完成燃油摩托车产销1415.13万辆和1418.01万辆，产销量同比增长3.43%和2.85%；电动摩托车产销526.5万辆和481.05万辆，同比下降30.82%和36.97%。1-12月，共产销摩托车1941.63万辆和1899.07万辆，同比下降8.81%和11.34%。

5、行业发展因素、行业法律法规等的变动对公司经营情况的影响。

2023年3月1日，重庆市商务委员会发布2023年新能源乘用车置换补贴政策，持续发挥汽车消费“顶梁柱”作用，加强政策激励，积极稳定和扩大新能源汽车消费，促进重庆市新能源汽车消费稳步增长和绿色发展。

2023年5月14日，国家发改委和国家能源局联合发布《关于加快推进充电基础设施建设更好支持新能源汽车下乡和乡村振兴的实施意见》，适度超前建设充电基础设施，优化新能源汽车购买使用环境，推动新能源汽车下乡、引导农村地区居民绿色出行、促进乡村全面振兴。

2023年6月8日，商务部办公厅发布《关于组织开展汽车促消费活动的通知》，结合“2023消费提振年”工作安排，统筹开展“百城联动”汽车节和“千县万镇”新能源汽车消费季活动。充分发挥地方、企业、行业协会作用，顺应城乡居民多样化购车需求，打通全链条、贯通全渠道、联通线上线下，组织全国百余城市协调联动，推动千余县（区）竞相参与，带动万余镇（乡）共享盛惠，营造良好氛围，促进汽车消费，惠及广大人民群众。

2023年8月，公安交管部门推进实施《公安机关服务保障高质量发展若干措施》，其中8月20日起，广东省内异地办理摩托车注册登记、转让登记、住所迁入、共同所有人变更的，申请人可以凭居民身份证“一证通办”，无需再提交暂住地居住证明，为摩托车消费者异地购车登记提供便利。

2023年8月21日，商务部、国家发展改革委、金融监管总局联合发布《关于推动商务信用体系建设高质量发展的指导意见》，提出合理增加对消费者购买汽车等产品的消费信贷支持，拉动汽车消费，促进汽车行业发展。

2023年8月25日，工业和信息化部等七部门联合印发《汽车行业稳增长工作方案（2023—2024年）》，该方案旨在扩大新能源车推广、稳定燃油车消费、稳定产业链供应链，进一步促进汽车消费，推动汽车行业稳定增长，支撑工业经济平稳健康运行。

2023年8月28日，重庆市经济和信息化委员会、重庆市财政局联合发布《重庆市促进摩托车产业高质量发展政策措施》，在新车研发、整车出口、技术创新、公告检测四个方面分别给予符合条件的摩托车生产企业奖励。加快推动摩托车产业集群发展，推动摩托车产业链企业拓品种、树品牌、补品质，构建完善产业链、供应链。

2023年11月30日，重庆市人民政府办公厅关于印发《重庆智能网联新能源汽车零部件产业集群提升专项行动方案（2023—2027年）》的通知。推动整车企业与零部件企业加强技术合作，发展新型零部件产品。支持零部件企业根据整车企业需求，加快提升同步开发能力。

（三） 财务分析

1. 资产负债结构分析

单位：元

项目	2023年末	2022年末	
----	--------	--------	--

	金额	占总资产的比重%	金额	占总资产的比重%	变动比例%
货币资金	84,235,696.83	14.01%	75,137,740.01	14.10%	12.11%
应收票据	0.00	0.00%	0.00	0.00%	0.00%
应收账款	54,012,477.95	8.98%	61,146,442.47	11.47%	-11.67%
存货	67,232,572.50	11.18%	69,277,042.79	13.00%	-2.95%
投资性房地产	0.00	0.00%	8,655,437.17	1.62%	-100.00%
长期股权投资	0.00	0.00%	0.00	0.00%	0.00%
固定资产	266,258,124.32	44.28%	239,201,066.70	44.88%	11.31%
在建工程	7,682,135.17	1.28%	13,549,796.11	2.54%	-43.30%
无形资产	33,276,395.24	5.53%	30,464,522.97	5.72%	9.23%
商誉	0.00	0.00%	0.00	0.00%	0.00%
短期借款	0.00	0.00%	0.00	0.00%	0.00%
长期借款	45,044,340.00	7.49%	60,132,600.00	11.28%	-25.09%
一年内到期的非流动负债	45,088,260.00	7.50%	102,860,000.00	19.30%	-56.17%
应付账款	66,792,098.17	11.11%	64,178,336.68	12.04%	4.07%

资产负债项目重大变动原因：

1、投资性房地产：2023年末投资性房地产金额为0元，系前期出租的房屋，本期全部收回，短期内不再出租。
2、在建工程：报告期末在建工程余额为7,682,135.17元，较期初减少5,867,660.94元，变动比例为-43.30%。主要系CGA201项目，期初在建工程7,590,947.28元，本期建设完成，全部转入固定资产。
3、一年内到期的非流动负债：报告期末公司一年内到期的非流动负债余额为45,088,260.00元，较期初减少57,771,740.00元，变动比例为-56.17%。变动的主要原因系公司期初一年内到期的非流动负债金额102,860,000.00元，已于报告期内归还，同时，按照还款计划将预计2024年度需要归还的借款金额45,088,260.00重分类为一年内到期的非流动负债。

境外资产占比较高的情况

适用 不适用

2. 营业情况分析

(1) 利润构成

单位：元

项目	2023年		2022年		变动比例%
	金额	占营业收入的比重%	金额	占营业收入的比重%	
营业收入	343,667,137.90	-	321,540,691.10	-	6.88%
营业成本	266,829,414.73	77.64%	245,980,201.85	76.50%	8.48%
毛利率	22.36%	-	23.50%	-	-

销售费用	4,205,842.25	1.22%	2,977,315.95	0.93%	41.26%
管理费用	22,787,581.69	6.63%	18,879,138.55	5.87%	20.70%
研发费用	13,187,200.16	3.84%	11,787,587.49	3.67%	11.87%
财务费用	1,805,757.01	0.53%	449,491.99	0.14%	301.73%
信用减值损失	288,141.98	0.08%	99,627.24	0.03%	189.22%
资产减值损失	-443,149.33	-0.13%	-1,620,028.37	-0.50%	-72.65%
其他收益	10,929,100.49	3.18%	1,152,122.77	0.36%	848.61%
投资收益	1,204,162.93	0.35%	660,972.28	0.21%	82.18%
公允价值变动收益	17,936.57	0.01%	9,424.66	0.00%	90.32%
资产处置收益	22,123.89	0.01%	337,858.15	0.11%	-93.45%
汇兑收益	0.00	0.00%	0.00	0.00%	0.00%
营业利润	42,971,449.31	12.50%	37,878,212.16	11.78%	13.45%
营业外收入	300.10	0.00%	280.00	0.00%	7.18%
营业外支出	90,838.70	0.03%	188,114.49	0.06%	-51.71%
净利润	38,717,074.31	11.27%	36,689,105.98	11.41%	5.53%

项目重大变动原因:

- 1、报告期内公司销售费用为4,205,842.25元,较上年同期增加1,228,526.30元,变动比例41.26%。主要系本期因业务维护与拓展需要,业务招待费较上年同期增加201,397.75元,差旅费较上年同期增加300,311.27元,职工薪酬较上年增加208,965.13元;同时因客户要求,本报告期新增商业保险费用141,398.43元。
- 2、报告期内公司财务费用为1,805,757.01元,较上年同期增加1,356,265.02元,变动比例301.73%。主要系报告期汇兑收益较上年同期减少4,956,068.83元;且2023年度利息费用较2022年度减少3,396,534.79元。
- 3、报告期内公司信用减值损失金额为288,141.98元(损失以“-”号填列),主要系报告期末应收账款余额较期初减少,计提的坏账准备较期初减少所致。
- 4、报告期内公司资产减值损失金额为-443,149.33元(损失以“-”号填列),主要系本期计提存货跌价准备所致。
- 5、报告期内其他收益为10,929,100.49元,较上年同期增加9,776,977.72元,变动比例848.61%。主要系本期因本期收到重庆市财政局拨付的2023年上市挂牌企业财政奖励7,000,000.00元,同时因享受先进制造业进项税额加计抵减金额1,064,443.01元计入其他收益所致。
- 6、报告期内公司投资收益为1,204,162.93元,较上年同期增加543,190.65元,变动比例82.18%。主要原因系处置交易性金融资产取得的投资收益增加所致。
- 7、报告期内公司公允价值变动收益为17,936.57元,较上年同期增加8,511.91元,变动比例90.32%。主要系期末交易性金融资产较期初增加,从而交易性金融资产公允价值变动增加所致。
- 8、报告期内公司资产处置收益为22,123.89元,较上年同期减少315,734.26元,变动比例-93.45%。主要系报告期内因处置非流动资产收益减少所致。

9、报告期内公司营业外支出为 90,838.70 元，较上年同期减少 97,275.79 元，变动比例 -51.71%。主要系报告期内非流动资产毁损报废损失较上年同期减少 168,187.94 元且公司对外捐赠增加 70,912.15 元所致。

(2) 收入构成

单位：元

项目	2023 年	2022 年	变动比例%
主营业务收入	337,889,118.03	314,042,265.44	7.59%
其他业务收入	5,778,019.87	7,498,425.66	-22.94%
主营业务成本	264,486,647.27	243,650,613.39	8.55%
其他业务成本	2,342,767.46	2,329,588.46	0.57%

按产品分类分析：

单位：元

分产品	营业收入	营业成本	毛利率%	营业收入比上年同期增减%	营业成本比上年同期增减%	毛利率比上年同期增减
齿轮	202,496,435.40	146,809,596.51	27.50%	9.51%	8.41%	增加 0.73 个百分点
离合器	112,359,196.56	96,849,676.26	13.80%	9.79%	14.52%	减少 3.56 个百分点
其他	28,811,505.94	23,170,141.96	19.58%	-15.96%	-10.84%	减少 4.61 个百分点
合计	343,667,137.90	266,829,414.73	-	-	-	-

按区域分类分析：

单位：元

分地区	营业收入	营业成本	毛利率%	营业收入比上年同期增减%	营业成本比上年同期增减%	毛利率比上年同期增减
境内	181,516,120.79	147,275,668.15	18.86%	13.45%	14.89%	减少 1.03 个百分点
境外	162,151,017.11	119,553,746.58	26.27%	0.38%	1.49%	减少 0.81 个百分点
合计	343,667,137.90	266,829,414.73	-	-	-	-

收入构成变动的原因：

报告期内，公司收入构成未发生重大变动。

(3) 主要客户情况

单位：元

序号	客户	销售金额	年度销售占比%	是否存在关联关系
1	新大洲本田摩托（苏州）有限公司	61,491,884.66	17.89%	否
2	ATLAS HONDA LIMITED、ATLAS AUTOS（PRIVATE）LIMITED	61,105,622.49	17.78%	否
3	TEAM INDUSTRIES, INC.	42,598,903.65	12.40%	否
4	五羊-本田摩托（广州）有限公司	23,487,289.20	6.83%	否
5	蜂巢传动系统（江苏）有限公司、蜂巢传动科技河北有限公司、蜂巢传动科技邳州有限公司、蜂巢传动科技（重庆）有限公司	18,592,427.03	5.41%	否
合计		207,276,127.03	60.31%	-

[注]蜂巢传动系统（江苏）有限公司、蜂巢传动科技河北有限公司、蜂巢传动科技邳州有限公司、蜂巢传动科技（重庆）有限公司同受同一控制人；ATLAS HONDA LIMITED、ATLAS AUTOS（PRIVATE）LIMITED 同受同一控制人。

[注]销售金额为未税金额。

(4) 主要供应商情况

单位：元

序号	供应商	采购金额	年度采购占比%	是否存在关联关系
1	国网重庆市电力公司市区供电分公司	14,658,848.96	7.43%	否
2	重庆市方华机械制造有限公司	14,308,147.20	7.25%	否
3	重庆市天马机械配件厂	14,146,155.09	7.17%	否
4	重庆聚能粉末冶金股份有限公司	13,836,231.17	7.01%	否
5	重庆铜睿机械有限公司	9,794,223.75	4.96%	否
合计		66,743,606.17	33.82%	-

[注]采购金额为未税金额。

3. 现金流量状况

单位：元

项目	2023年	2022年	变动比例%
经营活动产生的现金流量净额	81,383,387.84	91,666,503.38	-11.22%
投资活动产生的现金流量净额	-95,208,558.33	-62,771,037.13	51.68%
筹资活动产生的现金流量净额	26,096,586.28	-43,994,276.86	-159.32%

现金流量分析：

- 1、报告期内，投资活动产生的现金流量净额为-95,208,558.33元，较上年同期减少32,437,521.20元，变动比例51.68%。主要系报告期购买结构性存款、基金理财等产品投资支付的现金较投资收到的现金多60,518,809.35元，同时购建固定资产、无形资产和其他长期资产支付的现金较上年同期减少25,826,950.90元所致。

2、报告期内，筹资活动产生的现金流量净额为 26,096,586.28 元，而上年同期为-43,994,276.86 元，由净流出变为净流入。主要系本期因 IPO 吸收投资收到的现金较上年同期增加 122,538,164.35 元，同时偿还银行借款支付的现金较上年同期增加 72,020,000.00 元所致。

(四) 投资状况分析

1、总体情况

√适用 □不适用

单位：元

报告期投资额	上年同期投资额	变动比例%
409,007,000.00	248,856,000.00	64.35%

2、报告期内获取的重大的股权投资情况

□适用 √不适用

3、报告期内正在进行的重大的非股权投资情况

□适用 √不适用

4、以公允价值计量的金融资产情况

√适用 □不适用

单位：元

金融资产类别	初始投资成本	资金来源	本期购入金额	本期出售金额	报告期投资收益	本期公允价值变动损益	计入权益的累计公允价值变动
理财产品	10,000,000.00	自有资金	212,931,000.00	184,931,000.00	510,405.27	7,662.60	0.00
理财产品	0.00	募集资金	51,076,000.00	46,076,000.00	78,189.93	0.00	0.00
结构性	0.00	募集	145,000,000.00	115,000,000.00	615,567.73	10,273.97	0.00

存款		资金					
合计	10,000,000.00	-	409,007,000.00	346,007,000.00	1,204,162.93	17,936.57	0.00

理财产品投资情况

√适用 □不适用

单位：元

理财产品类型	资金来源	发生额	未到期余额	逾期未收回金额	预期无法收回本金或存在其他可能导致减值的情形对公司的影响说明
券商理财产品	自有资金	90,131,000.00	10,000,000.00	0.00	不存在
券商理财产品	募集资金	32,076,000.00	0.00	0.00	不存在
银行理财产品	自有资金	122,800,000.00	28,000,000.00	0.00	不存在
银行理财产品	募集资金	164,000,000.00	35,000,000.00	0.00	不存在
合计	-	409,007,000.00	73,000,000.00	0.00	-

注：截止 2023 年 12 月 31 日，证券账户中募集资金结余 8,030,645.70 元，未购买理财产品。

单项金额重大的委托理财，或安全性较低、流动性较差的高风险委托理财

□适用 √不适用

5、委托贷款情况

□适用 √不适用

6、主要控股参股公司分析

√适用 □不适用

(1) 主要控股子公司及对公司净利润影响达 10%以上的参股公司情况

单位：万元

公司名称	公司类型	主要业务	注册资本	总资产	净资产	主营业务收入	主营业务利润	净利润
重庆旺成贸易有	控股子公司	主要从事摩托车齿轮及离合器、汽车齿轮、全地形车齿轮、农机	80.00	42,100,145.18	7,134,791.97	70,983,450.01	1,819,333.42	2,055,137.28

限公司		齿轮等的出口业务						
重庆众旺机械制造有限公司	控股子公司	主要从事齿轮毛坯件的加工、销售业务	100.00	11,902,882.79	2,639,325.43	38,047,568.01	1,419,705.47	810,477.60

(2) 主要控股参股公司情况说明

主要参股公司业务分析

适用 不适用

公司名称	与公司从事业务的关联性	持有目的
重庆旺成贸易有限公司	出口贸易	业务需要
重庆众旺机械制造有限公司	原材料加工	业务需要

子公司或参股公司的经营业绩同比出现大幅波动

适用 不适用

(3) 报告期内取得和处置子公司的情况

适用 不适用

(4) 公司控制的结构化主体情况

适用 不适用

(五) 税收优惠情况

适用 不适用

1. 根据财政部、税务总局、国家发展改革委《关于延续西部大开发企业所得税政策的公告》(财政部公告 2020 年第 23 号), 自 2021 年 1 月 1 日至 2030 年 12 月 31 日, 对设在西部地区的鼓励类产业企业减按 15% 的税率征收企业所得税。公司符合《西部地区鼓励类产业目录》(国家发改委 2021 年 40 号令)“西部地区新增鼓励类产业”中“重庆市”第 13 条汽车整车、专用车(不包括仓栅车、栏板车、自卸车、普通厢式车、普通挂车)及零部件制造、第 15 条摩托车整车及重要零部件制造之规定, 2023 年度按 15% 税率申报缴纳企业所得税。

2. 2022 年 10 月 12 日, 公司被重庆市科学技术局、重庆市财政局、国家税务总局重庆市税务局联合认定为高新技术企业, 证书编号为 GR202251101213, 有效期三年, 2023 年减按 15% 的税率计缴企业所得税。

3. 根据财政部、税务总局《财政部 税务总局关于进一步实施小微企业所得税优惠政策的公告》（2022年第13号），在2022年1月1日至2024年12月31日期间，对小型微利企业年应纳税所得额超过100万元但不超过300万元的部分，减按25%计入应纳税所得额，按20%的税率缴纳企业所得税。根据《财政部 税务总局关于小微企业和个体工商户所得税优惠政策的公告》（2023年第6号），在2023年1月1日至2024年12月31日期间，对小型微利企业年应纳税所得额不超过100万元的部分，减按25%计入应纳税所得额，按20%的税率缴纳企业所得税。

本公司子公司重庆众旺机械制造有限公司、重庆旺成贸易有限公司符合小型微利企业标准，按小型微利企业税率计缴企业所得税。

4. 根据财政部、税务总局《财政部 税务总局关于先进制造业企业增值税加计抵减政策的公告》（2023年第43号），自2023年1月1日至2027年12月31日，允许先进制造业企业按照当期可抵扣进项税额加计5%抵减应纳增值税税额。公司自2023年1月1日起享受可抵扣进项税额加计5%抵减应纳增值税税额的优惠政策。

（六） 研发情况

1、 研发支出情况：

单位：元

项目	本期金额/比例	上期金额/比例
研发支出金额	13,187,200.16	11,787,587.49
研发支出占营业收入的比例	3.84%	3.67%
研发支出资本化的金额	0.00	0.00
资本化研发支出占研发支出的比例	0%	0%
资本化研发支出占当期净利润的比例	0%	0%

研发投入总额占营业收入的比重较上年发生显著变化的原因

适用 不适用

研发投入资本化率变化情况及其合理性说明

适用 不适用

2、 研发人员情况：

教育程度	期初人数	期末人数
博士	0	0
硕士	1	2
本科	25	25
专科及以下	57	52
研发人员总计	83	79
研发人员占员工总量的比例（%）	11.98%	11.21%

3、 专利情况：

项目	本期数量	上期数量
公司拥有的专利数量	41	39
公司拥有的发明专利数量	10	8

4、研发项目情况：

√适用 □不适用

研发项目名称	项目目的	所处阶段/ 项目进展	拟达到的目标	预计对公司未来发展的影响
街跑 150 跨 骑车离合器 开发	开发适配排量为 150cc 的发动机的骑士车离合器	量产	开发出一款适配排量为 150cc 的发动机的骑士车离合器	对于公司离合器的全谱系、多元化发展具有重要的历史意义。
摩托车 KST 机型齿轮产 品开发	开发摩托车 KST 机型齿轮产品	量产	开发出主动、从动链轮齿轮两类产品	对扩大公司在摩托车领域的营业收入的增长具有重要意义。
汽车 CRA 型 变速箱齿轮 开发	开发汽车 CRA 型变速箱齿轮	量产	开发出汽车 CRA 型变速箱齿轮	产品经过验证通过后，将会出现在新能源高端电动车上，为公司传统齿轮领域上又一次新的拓展。
高性能都市 运动踏板车 离合器开发	开发高性能都市运动踏板车离合器	量产	开发出高性能都市运动踏板车离合器	本次开发的 CVT 离合器项目是适配排量为 150cc 的发动机，对于公司离合器的全谱系、多元化发展具有重要的历史意义，也是为了满足市场需求及增强我公司 CVT 离合器产品在市场上的竞争力。
低油耗强动 力弯梁车离 合器开发	开发低油耗强动力弯梁车离合器	量产	开发出低油耗强动力弯梁车离合器	本次开发的低油耗强动力弯梁车离合器项目是用于整合弯梁车机型的战略摩托车上的传动和过载保护部件。本次开发为满足市场需求及增强我公司弯梁离合器产品在市场上的竞争力。

74F 型工程机械齿轮开发	开发 74F 型工程机械齿轮	量产	开发出 74F 型工程机械齿轮	为工程机械类中小型功率多缸柴油发动机而研发的关键传动部件，是对我司在特定功率段工程机械发动机传动部件谱系的补充。
农机离合器项目	开发农机离合器	小批量试生产	开发出农机离合器	对于公司离合器核心技术在新领域运用具有重要的历史意义，及增强我公司在开拓其他市场的能力。
运动酷炫踏板车离合器项目	开发运动酷炫踏板车离合器	小批量试生产	开发出运动酷炫踏板车离合器	对于公司离合器的全谱系、多元化发展具有重要的历史意义，也是为了满足市场需求及增强我公司 CVT 离合器产品在市场上的竞争力。
PHEV 四驱混合动力变速箱齿轮开发	开发 PHEV 四驱混合动力变速箱齿轮	小批量试生产	开发出 PHEV 四驱混合动力变速箱齿轮	PHEV 将在未来汽车市场中占据重要地位，公司开展本项目产品的研究开发正是与行业发展同步。
汽车混动 DHT 变速箱齿轮开发	开发汽车混动 DHT 变速箱齿轮	样品试作中	开发出汽车混动 DHT 变速箱齿轮	公司可以此为契机进入 DHT 混动变速箱产业链，展现产品的良好品质和优越性能，进而与国内 DHT 混动型新能源汽车厂家进行业务拓展，对公司在汽车乘用车齿轮领域拓展具有重要意义。
125CC 踏板车平台机型变速箱齿轮开发	开发 125CC 踏板车平台机型变速箱齿轮	样品试作中	开发出 125CC 踏板车平台机型变速箱齿轮	使公司小排量踏板车齿轮提高市场竞争优势，在小排量踏板车齿轮制造领域具有重要意义。
80F 型工程机械齿轮项目	开发 80F 型工程机械齿轮	小批量试生产	开发出 80F 型工程机械齿轮	对我司在特定功率段工程机械发动机传动部件的补充，为公司继续扩展工程机械行业产品市场占有率具有重要意义。

商用车缓速器齿轮及齿圈项目开发	开发缓速器齿轮及齿圈	小批量试生产	开发出缓速器齿轮及齿圈	成为我司首次进军欧洲重型卡车行业的产品，为公司出口业务板块的多元布局具有积极影响。
都市大排量踏板车离合器项目	开发都市大排量踏板车离合器	样品试作中	开发出都市大排量踏板车离合器	对于公司离合器的全谱系、多元化发展具有重要的历史意义，也是为了满足市场需求及增强我公司CVT大排量离合器产品在市场上的竞争力。
商用车涡轮增压齿轮开发	开发商用车涡轮增压齿轮	样品已交付	开发出商用车涡轮增压齿轮	目前我国涡轮增压器主要由外资垄断，能设计并成功研发出用于涡轮增压器的齿轮，将对公司后期发展产生积极影响。
ATV后桥变速齿轮开发	开发ATV后桥变速齿轮	样品已交付	开发出ATV后桥变速齿轮	产品研发成功后，将对公司拓展北美市场出口提供新的业务增长点。

5、与其他单位合作研发的项目情况：

适用 不适用

(七) 审计情况

1. 非标准审计意见说明：

适用 不适用

2. 关键审计事项说明：

(一) 收入确认

1. 事项描述

相关信息披露详见财务报表附注三（二十三）、五（二）1。

旺成科技公司的营业收入主要来自于齿轮、离合器等产品的生产和销售。2023年度，旺成科技公司营业收入金额为人民币34,366.71万元，其中齿轮、离合器产品的销售收入为人民币31,485.56万元，占营业收入的91.62%。

由于营业收入是旺成科技公司关键业绩指标之一，可能存在旺成科技公司管理层（以下简称管理层）通过不恰当的收入确认以达到特定目标或预期的固有风险，因此，我们将收入确认确定为关键审计事项。

2. 审计应对

针对收入确认，我们实施的审计程序主要包括：

(1) 了解与收入确认相关的关键内部控制，评价这些控制的设计，确定其是否得到执行，并测试相关内部控制的运行有效性；

(2) 检查主要销售合同，了解主要合同条款或条件，评价收入确认方法是否适当；

(3) 按产品、客户等对营业收入和毛利率实施分析程序，识别是否存在重大或异常波动，并查明波动原因；

(4) 对于内销收入，选取项目检查与收入确认相关的支持性文件，包括销售合同或订单、出库单、签收单或对账记录、销售发票等；对于出口收入，获取电子口岸信息与账面记录核对，并选取项目检查销售合同或订单、出库单、出口报关单、提单、销售发票等支持性文件；

(5) 结合应收账款函证，选取项目向主要客户函证销售额；

(6) 实施截止测试，检查收入是否在恰当期间确认；

(7) 检查与营业收入相关的信息是否已在财务报表中作出恰当列报。

(二) 应收账款减值

1. 事项描述

相关信息披露详见财务报表附注三（十）及五（一）3。

截至 2023 年 12 月 31 日，旺成科技公司应收账款账面余额为人民币 5,701.47 万元，坏账准备为人民币 300.22 万元，账面价值为人民币 5,401.25 万元。

管理层根据各项应收账款的信用风险特征，以单项或组合为基础，按照相当于整个存续期内的预期信用损失金额计量其损失准备。

由于应收账款金额重大，且应收账款减值测试涉及重大管理层判断，我们将应收账款减值确定为关键审计事项。

2. 审计应对

针对应收账款减值，我们实施的审计程序主要包括：

(1) 了解与应收账款减值相关的关键内部控制，评价这些控制的设计，确定其是否得到执行，并测试相关内部控制的运行有效性；

(2) 针对管理层以前年度就坏账准备所作的估计，复核其结果或者管理层对其作出的后续重新估计；

(3) 复核管理层对应收账款进行信用风险评估的相关考虑和客观证据，评价管理层是否恰当识别各项应收账款的信用风险特征；

(4) 对于以组合为基础计量预期信用损失的应收账款，评价管理层按信用风险特征划分组合的合理性；评价管理层确定的应收账款预期信用损失率的合理性，包括使用的重大假设的适当性以及数据的适当性、相关性和可靠性；测试管理层对坏账准备的计算是否准确；

(5) 结合应收账款函证和期后回款情况，评价管理层计提应收账款坏账准备的合理性；

(6) 检查与应收账款减值相关的信息是否已在财务报表中作出恰当列报。

3. 对会计师事务所履职评估情况以及对会计师事务所履行监督职责情况：

按照《审计业务约定书》，遵循《中国注册会计师审计准则》和其他执业规范，结合公司 2023 年年报工作要求，天健对公司 2023 年年度财务报告进行了审计，同时对公司 2023 年度募集资金存放与实际使用情况、非经营性资金占用及其他关联资金往来情况进行核查并出具了募集资金存放与实际使用情况鉴证报告和非经营性资金占用及其他关联资金往来情况的专项审计说明。

在执行审计工作的过程中，天健及相关审计人员就独立性、审计工作小组的人员构成、审计计划、风险判断、风险及舞弊的测试和评价方法、年度审计重点、审计调整事项、初审意见等方面与公司管理层和治理层进行了沟通，并达成一致意见。天健出具了标准无保留意见的审计报告。

经公司总体评估，认为天健具备《证券法》规定的业务执业资格，具有多年为上市公司提供审计服务的经验与能力，诚信状况良好，不是失信被执行人，具备足够的专业胜任能力、投资者保护能力和独立性；在公司 2023 年度审计期间，恪尽职守，勤勉尽责，表现出了良好的职业操守和业务素质，审计行为规范有序，按时完成了公司 2023 年年度报告审计的各项相关工作，出具的各项报告客观、真实、完整、清晰、及时。

(八) 会计政策、会计估计变更或重大会计差错更正

适用 不适用

公司自 2023 年 1 月 1 日起执行财政部颁布的《企业会计准则解释第 16 号》“关于单项交易产生的资产和负债相关的递延所得税不适用初始确认豁免的会计处理”规定，该项会计政策变更对公司财务报表无影响。

(九) 合并报表范围的变化情况

适用 不适用

(十) 企业社会责任

1. 脱贫成果巩固和乡村振兴社会责任履行情况

适用 不适用

2. 其他社会责任履行情况

适用 不适用

公司积极履行企业应尽的义务，承担社会责任。公司在不断为股东创造价值的同时，也积极承担对职工、客户、社会等其他利益相关者的责任。

公司严格按照《公司法》、《北京证券交易所股票上市规则（试行）》、《北京证券交易所上市公司持续监管办法（试行）》等相关法律法规的要求，不断完善公司治理机制，建立健全公司内部管理和控制制度，强化规范运作，提高公司治理水平。同时，公司认真履行信息披露义务，将公司的重大事项、定期报告等及时、准确、真实、完整地进行披露，确保投资者知情权，维护投资者的权益。

公司一直坚持以人为本的人才理念，实施企业人才战略。公司严格遵守《劳动法》、《劳动合同法》等相关法律法规，积极听取公司员工的意见并努力提高员工的福利待遇和安全生产意识，尊重和维护员工的个人权益，切实关注员工身心健康；通过知识技能的理

论培训及实践操作技能培训等方式使员工得到切实的提高和发展，拓展员工的晋升渠道，实现员工与企业的共同成长。

公司建立了完善的供应商评价体系，对供应商进行动态管理和评价，通过与合格供应商签订采购合同，明确供应商的各项相关权益，实现与供应商的合作共赢、共同发展。

公司始终秉承“服务客户、提升价值、技术立足、质量为本”的宗旨，以卓越的研发能力、稳定的产品质量、快速的交付能力、优质的销售服务等赢得客户的高度认可，截至目前，公司已与多家大型跨国公司建立了长期稳定的战略合作关系。

公司始终将依法经营作为公司运行的基本原则，注重企业经济效益与社会效益的同步共赢。公司严格遵守国家法律、法规、政策的规定，支持地方建设与发展，减少环境污染，依法经营，积极纳税，发展就业岗位，实现了公司与员工、股东、环境、社会等的和谐健康可持续发展。

3. 环境保护相关的情况

适用 不适用

(十一) 报告期内未盈利或存在累计未弥补亏损的情况

适用 不适用

三、 未来展望

(一) 行业发展趋势

汽车零部件作为汽车工业发展的基础，是国家长期重点支持发展的产业，我国政府已出台一系列鼓励基础零部件发展的政策措施。《汽车产业中长期发展规划》指出，到2025年我国要形成若干家进入全球前十的汽车零部件企业集团，通过培育具有国际竞争力的零部件供应商，形成从零部件到整车的完整产业体系。“十四五”期间，我国主要省份也提出了汽车零部件行业的发展目标。其中，重庆、河北、湖北、浙江等地注重于汽车零部件产业集群的布局。重庆市提出要建设世界级的智能网联新能源汽车产业集群，打造1-2家全球一流的智能网联新能源汽车企业和品牌，聚集一批先进的零部件企业，形成全球流的智能网联新能源汽车产业链生态，打造全球领先的汽车零部件企业。湖北省提出到2025年，形成5家超过50亿规模的汽车零部件企业集团。安徽省、福建省等则致力于推进汽车零部件国产化进程。安徽省提出，到2025年，形成布局完整、结构合理的汽车零部件产业体系，零部件本地配套率超过70%。除此之外，广东省、湖南省等地正在加快汽车零部件产业技术研发布局，推进汽车零部件及相关配套产业发展。

1、齿轮

公司所属细分行业为齿轮行业，随着我国齿轮产业规模逐年上升，高端产能升级趋势不断加强。

(1) 我国齿轮行业规模逐年上升

齿轮产品广泛应用于工业装备制造的各个领域，齿轮行业与国民经济的发展密切相关，我国经济的稳定发展以及国家对制造业的不断推进，促进行业向前发展。近五年我国齿轮行业的市场规模逐年增长，增长率稳定在 6% 以上。

（2）齿轮行业形成了规模大、门类齐全、基础坚实的产业

近年来，我国齿轮行业在部分高端产品研发和产业化方面取得突破，创新能力明显增强，目前业已基本形成门类齐全、能够满足主机配套需求的生产体系，重点工程和重大装备用齿轮产品的配套能力不断提升，为装备制造业发展提供了重要支撑和保障。现阶段，我国齿轮产品正经历从以低价求生存发展转向质价并存，淘汰落后产品、发展中端产品、提升高端产品，高精密齿轮越来越多地出现在中国国内市场，专业化产品的市场比重将逐渐加大。

（3）国产化替代趋势日益凸显

我国齿轮行业结构分化明显，高端产品研发、制造能力不足，中低端产品产能严重过剩，同质化竞争加剧。国外大型主机厂及其境内合资企业在齿轮产品应用上仍大量使用国际进口品牌，国内产品的市场占有率仍有较大发展空间。目前，以本公司、双环传动等为代表的公司，不断加大对齿轮技术和产品研发及其产业化的投入，形成了为境内外客户认可的齿轮产品体系和齿轮技术标准体系，逐渐实现了部分高端产品的国产化替代。未来，在国家政策和资金的支持下，行业创新能力将进一步增强，国产化替代趋势日益凸显。

（4）齿轮产品趋向高精度、高可靠性、长寿命和高功率密度

近年，公司所处行业及下游制造业持续迭代升级及国家相关产业政策实施，倒逼齿轮等核心零部件向高端精密制造方向转型，特别是电动化趋势使得整车及部件企业自身所面临的核心创新能力与制造能力的竞争格局发生变化，对高转速、高承载、啮合精度以及噪声的性能要求大幅提升，提高了行业的技术门槛。齿轮产品的研究趋向高精度、高可靠性、长寿命和高功率密度，具备较强研发能力和先进工艺水平的企业，将在本轮新市场格局的形成过程中占得先机，取得领先优势。

（5）齿轮制造趋向柔性化、自动化、智能化

未来市场竞争日趋激烈，对产品的需求趋于多样化、个性化，但单个产品的需求量不一定非常大，而齿轮行业作为制造行业中基础性行业，要面临众多下游领域，对产品制造的多样性和效率提出更高的要求。因此，企业有必要建立弹性生产体系，在同一条生产线上通过设备调整来完成不同品种的批量生产任务，既满足多品种的多样化要求，又使设备流水线的停工时间达到最小，实现柔性化生产，打造企业的核心竞争力。随着国家大力推动工业互联网、智能制造建设，未来齿轮制造企业将持续向自动化、智能化转型。通过数控系统的自动化，齿轮制造企业的生产趋于标准化、网络化，产品性能显著提升，人工成本不断下降；而通过一体化信息集成平台的构建，齿轮制造企业的生产过程能够实现智能互联互通，提高企业内部的信息沟通效率，为企业的采购、生产与质检环节提供决策支持与信息保障。

（6）新能源汽车蓬勃发展，零部件格局悄然变化

新能源车占比提升，带动新能源车用齿轮空间高增长。近年来，由于燃料消耗、排放等问题不断凸显，燃油车的未来发展空间受到了越来越大的限制，加之国内政策的支持与

电动车本土品牌的高速发展，新能源车逐渐获得了越来越多消费者的青睐。随着汽车市场中新能源车占比的提升，新能源乘用车齿轮市场规模迎高增。随着新能源车在汽车产量占比越来越高，未来汽车齿轮的总体需求量会缩小。未来汽车齿轮市场规模的增量依赖于纯电车双电机的渗透率以及齿轮性能提升带来的溢价。

2、摩擦材料

国外纸基摩擦材料经过多年发展，经历了从轻载工况到重载工况，历经从低能量、低功率吸收到高能量、高功率吸收的过程，已广泛应用于汽车、船舶、工程机械、矿山机械等领域的离合器、制动器中。我国湿式纸基摩擦材料相关研究始于 20 世纪 70 年代中后期，之后特别是汽车工业的快速发展促进了湿式纸基摩擦材料行业的崛起，但目前国产湿式纸基摩擦材料的关键性能指标如动静摩擦因数、磨损率、热稳定性等与国外产品还有一定差距。

湿式纸基摩擦材料是多组分复合体系，各组分之间表面化学特征、尺寸、密度等物化性质存在较大差异。因此，通过进一步配方优化和材料内部结构调控，实现各组分在微纳尺度的高效复合，使各组分材料发挥最佳性能，成为开发性能优异的高端湿式纸基摩擦材料的路径之一。

此外，纸基摩擦材料的制备与使用过程涉及的理论包含制浆造纸、材料、化学、流体力学、摩擦学、制动过程热力学等多个学科领域。因此，在优化配方的基础上，基于学科交叉，系统地研究摩擦磨损机理，并建立相关系统理论模型，从而为制备摩擦性能稳定、磨损率低的高性能湿式纸基摩擦材料提供理论基础也是未来的重要发展方向。

(二) 公司发展战略

经历了 2023 年的艰苦奋斗，2024 年公司发展更有韧性、攻坚更有经验、成长更有基础，2024 年，宏观经济形势依然复杂多变，挑战与机遇同在。公司将继续坚持稳中求进工作总基调，坚持研发创新，重视研发投入，保持在行业内的技术优势，通过技术的进步驱动公司未来的经营发展。

1、加速向新能源汽车赛道转型：积极响应国家新能源汽车战略，做好新能源汽车零部件业务项目的技术储备，运用资本手段整合行业优势资源，研发先进制造工艺，在新能源汽车领域获取更多的市场份额。

2、扩大海外市场：公司近年来在市场上持续深耕，积累了一批优质稳定的客户，与客户保持着持续稳定的业务合作，通过充分的战略分析，积极开拓新的国际客户资源。

3、人才：适配公司战略发展目标，持续强化组织与人才竞争力的提升。通过组织结构优化和信息化技术，推进人才结构不断升级。根据实际工作的需要，多渠道助力员工个人发展与成长提升，稳步实现组织人才和公司的长期共赢发展。

4、研发：公司将提高自主研发能力，促进公司成为技术创新的主体、科技成果转化的主体；公司将依托现有的研发体系，加快新产品的研制，进一步提高公司产品的性能指标，全面提升公司的创新能力，更好更全面地服务于客户。

(三) 经营计划或目标

未来，公司管理层将在董事会的领导下，聚焦主业发展，持续加大研发创新投入，规范内部管理，提高整体运营效率，积极推进公司业务和经营业绩的持续、稳定增长。

1、生产方面：按计划推进募投项目的实施，提高产品零部件的加工精度、加工能力，填补关键、精密零部件加工能力空白，提升核心产业链的工艺管理和加工水平，提高公司全系列产品的质量和可靠性；对生产基地进行信息化、数字化升级改造，提升公司生产运营效率，为构建自动化、智能化的柔性制造体系奠定基础。

2、管理方面：升级和完善信息化管理系统，不断优化流程、健全内部控制体系，提高公司管理水平和运营效率；根据产品和业务布局，持续调整事业部制组织架构，提高整体营销、服务水平；完善人力资源管理体系，加强人才梯队的建设与培养，为公司持续发展奠定人才基础。

3、研发方面：公司将提高自主研发能力，促进公司成为技术创新的主体、科技成果转化的主体；公司将依托现有的研发体系，加快新产品的研制，进一步提高公司产品的性能指标，全面提升公司的创新能力，更好更全面地服务于客户。

4、借力资本市场提升企业内在价值。

目前，公司已成为北交所上市企业，国家级专精特新“小巨人”企业，意味着公司的发展迈入了一个更快更新的阶段，未来公司将借助资本市场提升企业价值。

5、加速向新能源汽车赛道转型

公司于2023年4月19日完成股票向不特定合格投资者公开发行，募集资金净额为12,256.82万元，用于新能源汽车高精度传动部件建设项目、离合器核心零部件摩擦材料技改项目、高速低噪传动部件实验室项目、数字化工厂技改项目、补充流动资金。截至2023年12月31日，已使用6,836.37万元，且募投项目已部分投产实现销售，未来，公司将根据市场环境，积极拓展新能源汽车传动部件的市场。

6、扩大海外市场

发挥海外客户辐射周边市场，扩大东南亚、南美及非洲市场，提升公司的品牌影响力，提高海外市场占有率，提升综合实力。境外销售订单主要来源于日本本田、美国TEAM、意大利比亚乔、福伊特、TVS等各跨国厂商分布在全球各地的工厂，销售区域集中在巴基斯坦、美国、德国、印度、越南、印度尼西亚等国家。

7、精益生产

公司将通过自主研发、合作开发等模式，在现有生产线基础上继续投入自动化、智能化设备来达到精益生产的目标。同时，公司将加大信息化智能系统的运用，对产品进行全生命周期在线管理，做到可以精确追溯单一产品在某个生产环节的生产时间、工艺参数、操作人员等实际情景，解决传统生产物流人工用时长、调度差错率高等问题，提升公司生产效率、产品质量控制及工厂精细化管理水平。

(四) 不确定性因素

近年来，美国在国际贸易战略、进出口政策和市场开发措施等方面有向保护主义、本国优先主义方向发展的趋势，曾多次宣布对中国商品加征进口关税。虽然报告期内中美贸易摩擦尚未对公司业绩产生显著影响，但在目前的中美贸易摩擦背景下，世界贸易形势存在一定的不确定性。

四、 风险因素

(一) 持续到本年度的风险因素

重大风险事项名称	公司持续到本年度的风险和应对措施
1. 宏观经济波动风险	<p>重大风险事项描述:公司主要从事齿轮、离合器和传动类摩擦材料的研发、生产和销售,产品主要应用在摩托车、汽车、全地形车、农机等领域。齿轮、离合器处于制造行业的中游,下游行业的需求和宏观经济的相关性较大,国际和国内宏观经济的周期性波动引致消费能力和消费需求的变化,将对下游行业的生产和销售带来影响。若宏观经济持续恶化,经济出现衰退,公司下游行业不景气或者发生重大不利变化,公司所处行业可能面临需求受到抑制与行业发展放缓的风险。</p> <p>应对措施:努力拓展产品的适用领域,使产品能应用到更多的领域,降低宏观经济波动对某一领域的影响,保证公司业务平稳发展。</p>
2. 市场竞争加剧风险	<p>重大风险事项描述:齿轮、离合器行业集中度较低,市场化程度较高,大多数企业规模相对较小。目前,全国齿轮企业近5,000家,骨干齿轮企业300多家。随着下游行业的发展,国内齿轮、离合器行业的主要生产企业产能还将陆续扩大,同时吸引更多企业进入市场。整个齿轮行业已从高速发展期过渡到平稳发展期,市场竞争可能日趋激烈。同时,激烈的市场竞争可能导致公司产品利润率下降。</p> <p>应对措施:公司将紧跟市场产品的变化趋势,加大齿轮、离合器等产品研发力度,集合公司在齿轮和离合器集合制造优势。针对不同市场和不同领域,有针对性的开发相关的产品。此外,公司还将努力拓展国内外市场,对重点市场中的重点客户进行重点开发。</p>
3. 客户相对集中风险	<p>重大风险事项描述:报告期内,公司对前五名客户销售额合计占当期营业收入的比例在50%以上,客户集中度相对较高。公司所处行业具有客户集中度相对较高的行业特点,与产品下游客户主要为大型摩托车、汽车整车制造商等全球百强企业的特点相关。公司主要客户包括日本本田全资及其合资企业、美国TEAM、意大利比亚乔、印度TVS、德国福伊特等国内外知名企业。公司现有摩托车客户基本覆盖了市场主流整车厂商,新客户开拓空间相对较小。若公司主要客户的生产经营状况发生重大不利变化,或其所在国产业政策发生重大变化,或因公司的产品质量或技术水平达不到客户要求等原因导致在单个客户供应商体系中竞争地位发生变化,将会对公司的产品销售产生不利影响,甚至可能面临营业利润大幅下滑的风险。应对措施:公</p>

	<p>司定位为全球的客户提供产品服务,将不断拓展市场范围,在不同市场寻找新的客户,降低客户集中度的风险。</p>
4. 成本价格大幅波动的风险	<p>重大风险事项描述:公司主营业务成本构成中直接材料主要包括齿轮毛坯和其他毛坯等初加工产品,其初始材料为钢材、铝材等大宗商品。钢材、铝材具有公开的行情参考价格。长期来看,其价格受全球和下游行业经济周期的影响变化快、波动大。如果公司不能有效地将原材料价格上涨的压力转移到下游、或不能通过技术工艺创新抵消成本上涨的压力,在价格下降过程中未能做好存货管理,又或者原材料价格在短时间内大幅下降,都将会对公司的经营业绩产生不利影响。</p> <p>应对措施:公司将加强原材料采购的管理,积极与原材料供应商沟通,保证公司原材料采购的稳定。另外,公司建立生产管理和财务管理双向监管机制,保证公司各项成本的合理稳定。</p>
5. 汇率波动风险	<p>重大风险事项描述:为应对国内摩托车市场波动,公司依靠产品和技术优势不断加大国际市场拓展力度,因此出口销售收入占主营业务收入的比例较高。公司出口业务主要以美元进行结算,美元兑人民币汇率波动对公司利润的影响主要体现在公司的外销收入和外币应收款项、存贷款受汇率波动产生的汇兑损益。若美元兑人民币汇率下降,则公司外销收入人民币金额减少,反之则增加。如果未来美元兑人民币汇率持续处于下行或汇率波动加剧,公司将面临一定的汇率波动风险并可能进一步加大,从而影响公司净利润水平。</p> <p>应对措施:公司将逐步建立并完善的外汇风险管理体系,加强对于外汇风险的识别及对汇率变化的检测和预测。一方面规范公司对外销售业务的相关流程,增强财务人员的外汇管理能力;另一方面公司将密切关注汇率波动趋势,未来将加强与金融机构的合作,充分运用金融工具规避汇兑风险。</p>
6. 国际贸易摩擦风险	<p>重大风险事项描述:近年来,美国在国际贸易战略、进出口政策和市场开发措施等方面有向保护主义、本国优先主义方向发展的趋势,曾多次宣布对中国商品加征进口关税。虽然报告期内中美贸易摩擦尚未对公司业绩产生显著影响,但在目前的中美贸易摩擦背景下,世界贸易形势存在一定的不确定性。若中美贸易摩擦继续升级,未来公司主要出口国家或地区对公司加征关税或者在其他贸易政策上施加不利影响,公司的境外业务则可能相应受到影响,并可能在与其它国际化企业以及境外市场的本土企业的竞争过程中处于不利地位,进而对公司的经营业绩带来不利影响。</p> <p>应对措施:企业将根据自身情况加快转型升级,加快技术创新。继续抓住并用好我国发展的重要战略机遇期,运用新技术新模式加快改造提升传统产业,提升传统产业国际竞争力。因势利导做大做强,通过开发新产品,提升产品竞争力、拓展新兴市场等举措应对国际贸易摩擦。</p>
本期重大风险是否发生重大变化:	本期重大风险未发生重大变化

(二) 报告期内新增的风险因素

新增风险事项名称	公司报告期内新增的风险和应对措施
向新能源汽车零部件领域转型风险	<p>公司募集资金项目建设完成后，公司业务将由传统燃油车零部件领域向新能源汽车零部件领域转型，将实现公司的业务升级与转型，提升公司持续经营能力。由于未来的市场环境存在不确定性，可能存在市场环境发生不利变化，主要客户新能源汽车销量不达预期，继而导致公司向主要客户供应不达预期，面临向新能源汽车领域布局失败的风险。</p> <p>应对措施：公司将密切关注未来的市场环境，针对市场可能出现的变化，提前做好应对准备。同时在服务好现有新能源客户的基础上，积极拓展新能源汽车零部件领域的新客户和新市场，加强公司抵御市场变化的能力和韧性。</p>

第五节 重大事件

一、 重大事件索引

事项	是或否	索引
是否存在诉讼、仲裁事项	<input type="checkbox"/> 是 <input checked="" type="checkbox"/> 否	五.二.(一)
是否存在对外担保事项	<input type="checkbox"/> 是 <input checked="" type="checkbox"/> 否	
是否对外提供借款	<input type="checkbox"/> 是 <input checked="" type="checkbox"/> 否	
是否存在股东及其关联方占用或转移公司资金、资产及其他资源的情况	<input type="checkbox"/> 是 <input checked="" type="checkbox"/> 否	五.二.(二)
是否存在重大关联交易事项	<input type="checkbox"/> 是 <input checked="" type="checkbox"/> 否	
是否存在经股东大会审议通过的收购、出售资产、对外投资、以及报告期内发生的企业合并事项	<input type="checkbox"/> 是 <input checked="" type="checkbox"/> 否	
是否存在股权激励计划、员工持股计划或其他员工激励措施	<input type="checkbox"/> 是 <input checked="" type="checkbox"/> 否	
是否存在股份回购事项	<input type="checkbox"/> 是 <input checked="" type="checkbox"/> 否	
是否存在已披露的承诺事项	<input checked="" type="checkbox"/> 是 <input type="checkbox"/> 否	五.二.(三)
是否存在资产被查封、扣押、冻结或者被抵押、质押的情况	<input checked="" type="checkbox"/> 是 <input type="checkbox"/> 否	五.二.(四)
是否存在年度报告披露后面临退市情况	<input type="checkbox"/> 是 <input checked="" type="checkbox"/> 否	
是否存在被调查处罚的事项	<input type="checkbox"/> 是 <input checked="" type="checkbox"/> 否	
是否存在失信情况	<input type="checkbox"/> 是 <input checked="" type="checkbox"/> 否	
是否存在应当披露的重大合同	<input type="checkbox"/> 是 <input checked="" type="checkbox"/> 否	
是否存在应当披露的其他重大事项	<input type="checkbox"/> 是 <input checked="" type="checkbox"/> 否	
是否存在自愿披露的其他事项	<input type="checkbox"/> 是 <input checked="" type="checkbox"/> 否	

二、 重大事件详情（如事项存在选择以下表格填列）

（一） 诉讼、仲裁事项

本报告期公司无重大诉讼、仲裁事项

（二） 股东及其关联方占用或转移公司资金、资产及其他资源的情况

本报告期公司无股东及其关联方占用或转移公司资金、资产及其他资源的情况

（三） 承诺事项的履行情况

公司是否新增承诺事项

适用 不适用

承诺事项详细情况：

承诺具体内容详见公司向不特定合格投资者公开发行股票并在北交所上市的《招股说明书》。

公司分别于2022年6月30日、2022年7月25日召开第四届董事会第五次会议、第四届监事会第四次会议和2022年第二次临时股东大会，审议通过了《关于公司向不特定合格投资者公开发行股票并在北京证券交易所上市后三年内稳定股价预案的议案》。

2023年1月3日，公司召开第四届董事会第八次会议，审议通过了《关于公司向不特定合格投资者公开发行股票并在北京证券交易所上市后三年内稳定股价预案的议案》，对承诺事项进行了调整修订。

根据公司控股股东、实际控制人、董事（非独立董事）、监事及高级管理人员于2022年7月21日出具的《关于股份锁定的承诺》，发行人本次发行上市后6个月内如发行人股票连续20个交易日的收盘价均低于发行价，或者上市后6个月期末收盘价低于发行价，本人所持发行人股票的锁定期自动延长6个月。2023年5月29日，公司发布《关于延长公司股东股份锁定期的公告》，因触发前述承诺情形，公司控股股东、实际控制人吴银剑，董事（除独立董事）、监事、高级管理人员其上市前所持有本公司股票的锁定期在原锁定期基础上自动延长6个月。

根据公司于2023年1月3日审议通过的《关于公司向不特定合格投资者公开发行股票并在北京证券交易所上市后三年内稳定股价预案的议案》（以下简称“《稳定股价预案》”，公司于2023年5月17日发布《关于实施稳定股价方案的公告》，履行《稳定股价预案》中所承诺的稳定股价措施，由公司实际控制人履行前述义务，于2023年5月18日至2023年8月17日期间内实施稳定股价增持方案，自二级市场竞价买入共计299,999股，实际增持总金额为1,477,178.91元。

截至报告期末，相关承诺主体未发生违反承诺行为。

（四） 被查封、扣押、冻结或者被抵押、质押的资产情况

单位：元

资产名称	资产类别	权利受限类型	账面价值	占总资产的比例%	发生原因
货币资金	流动资产	冻结	6,703,650.00	1.11%	票据保证金、信用证保证金
固定资产	非流动资产	抵押	171,924,960.35	28.59%	为公司银行借款、银行承兑汇票提供抵押担保
无形资产	非流动资产	抵押	32,502,572.19	5.41%	为公司银行借款、银行承兑汇票提供抵押担保
总计	-	-	211,131,182.54	35.11%	-

资产权利受限事项对公司的影响：

公司冻结货币资金、抵押固定资产及无形资产是为了公司申请银行综合授信，不会对公司的生产经营产生重大不利影响。

第六节 股份变动及股东情况

一、普通股股本情况

(一) 普通股股本结构

单位：股

股份性质	期初		本期变动	期末	
	数量	比例%		数量	比例%
无限售条件股份					
无限售股份总数	451,000	0.59%	25,010,001	25,461,001	25.15%
其中：控股股东、实际控制人	0	0.00%	0	0	0.00%
董事、监事、高管	0	0.00%	0	0	0.00%
核心员工	300,000	0.40%	-295,000	5,000	0.01%
有限售条件股份					
有限售股份总数	75,463,240	99.41%	299,999.00	75,763,239	74.85%
其中：控股股东、实际控制人	63,167,364	83.21%	299,999.00	63,467,363	62.70%
董事、监事、高管	12,295,876	16.20%	0	12,295,876	12.15%
核心员工	0	0.00%	0	0	0.00%
总股本	75,914,240	-	25,310,000.00	101,224,240	-
普通股股东人数				6,190	

注1：控股股东、实际控制人吴银剑兼任公司董事长，董事、监事、高管所持无限售条件股份数、有限售条件股份数均未重复计入其所持股份数。

注2：核心员工所持无限售条件股份数、有限售条件股份数，均未包含既为董事、监事、高管人员，又为核心员工的人员所持股份数。

股本结构变动情况：

√适用 □不适用

2023年4月19日，公司股票在北交所上市交易，公司本次发行股份为25,310,000股，公司总股本由75,914,240股增加至101,224,240股。

持股5%以上的股东或前十名股东情况

单位：股

序号	股东名称	股东性质	期初持股数	持股变动	期末持股数	期末持股比例%	期末持有限售股份数量	期末持有无限售股份数量	质押或司法冻结情况	
									股份状态	数量

1	吴银剑	境内自然人	63,167,364	299,999	63,467,363	62.6998%	63,467,363	0	-	0
2	吴银华	境内自然人	5,630,600	0	5,630,600	5.5625%	5,630,600	0	-	0
3	吴银翠	境内自然人	5,443,776	0	5,443,776	5.3779%	5,443,776	0	-	0
4	方定天	境内自然人	0	689,337	689,337	0.6810%	0	689,337	-	0
5	北京贡唐商贸有限责任公司	境内非国有法人	0	613,254	613,254	0.6058%	0	613,254	-	0
6	程静	境内自然人	525,000	0	525,000	0.5187%	525,000	0	-	0
7	齐达斋	境内自然人	0	400,000	400,000	0.3952%	0	400,000	-	0
8	李欣	境内	0	335,625	335,625	0.3316%	0	335,625	-	0

		自然人								
9	胡素辉	境内自然人	300,000	0	300,000	0.2964%	300,000	0	-	0
10	国信证券股份有限公司客户信用交易担保证券账户	境内非国有法人	0	253,771	253,771	0.2507%	0	253,771	-	0
合计	-		75,066,740	2,591,986	77,658,726	76.7196%	75,366,739	2,291,987	-	0

持股 5%以上的股东或前十名股东间相互关系说明：

股东吴银剑、股东吴银华，系兄弟关系；

股东吴银剑、股东吴银翠，系姐弟关系；

股东吴银华、股东吴银翠，系兄妹关系。

投资者通过认购公司公开发行的股票成为前十名股东的情况：

适用 不适用

序号	股东名称	持股期间的起止日期
1	重庆渝助丰盈企业管理咨询服务有限责任公司	2023年4月至2023年11月
2	重庆生众投资管理有限公司	2023年4月至2023年11月
3	上海镭登恩私募基金管理有限公司—镭登恩价值灵活配置1号私募证券投资基金	2023年4月至2023年11月

4	重庆优尼科机电技术有限公司	2023年4月至2023年11月
5	重庆兴足股权投资基金合伙企业（有限合伙）	2023年4月至2023年11月
6	重庆津创美好企业管理咨询有限公司	2023年4月至2023年11月

注：持股期间的起止日期指作为投资者通过认购公司公开发行的股票成为公司前十股东的持股期间。

二、 优先股股本基本情况

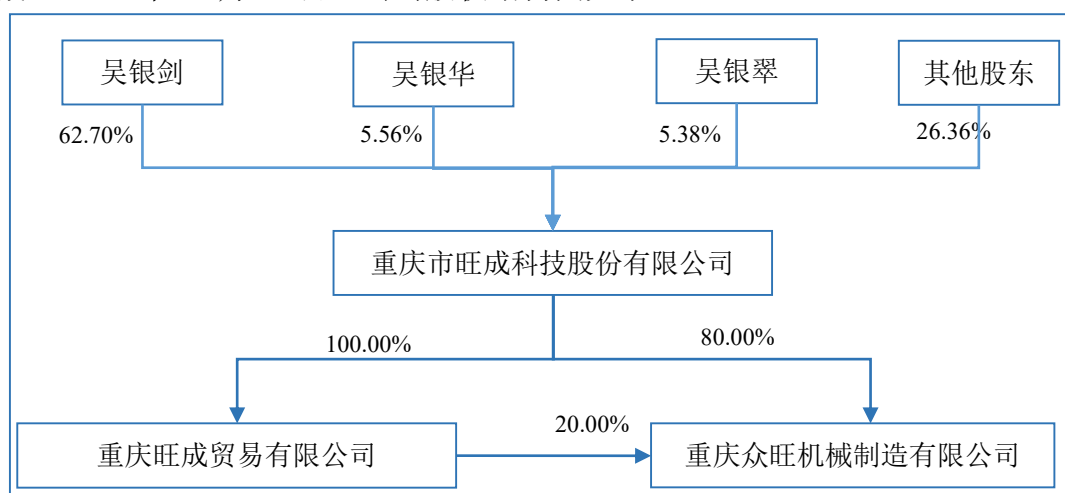
适用 不适用

三、 控股股东、实际控制人情况

是否合并披露：

是 否

截至2023年12月31日，公司股权结构图如下：



截至2023年12月31日，吴银剑持有公司63,467,363股股份，占公司总股本的62.70%，为公司控股股东及实际控制人。

吴银剑，男，1963年7月出生，中国国籍，无境外永久居留权，大专学历，重庆英才·创新创业领军人才，重庆市沙坪坝区第十八、十九届人民代表大会代表，重庆市工商业联合会（总商会）第六届执行委员会委员，重庆市沙坪坝区工商业联合会副主席。1980年至1994年就职于中国嘉陵工业股份有限公司（集团）历任技术员、助理工程师、工程师，1994年至1998年就职于重庆银钢汽车配件制造有限责任公司任总工程师。1999年2月至2011年10月，任旺成有限执行董事、总经理，2011年10月至2019年2月，任旺成科技董事长。2019年2月至今，任旺成科技董事长、总经理。

为提升公司经营决策的效率和治理机构的稳定，吴银剑先生与吴银华先生、吴银翠女士于2023年1月30日签署《一致行动协议》，约定“各方同意，在处理有关公司经营发展且根据公司法等有关法律法规和《公司章程》需要由公司股东大会、董事会作出决议的事

项时均应采取一致行动”。吴银华先生、吴银翠女士构成吴银剑先生的一致行动人，但吴银华先生、吴银翠女士不构成公司的共同实际控制人。

吴银剑先生与吴银华先生、吴银翠女士系同胞兄弟、姐弟，截至报告期末，吴银华先生直接持有公司5.56%的股份，吴银翠女士直接持有公司5.38%的股份，未间接持有公司股份。

吴银剑通过持有股份及一致行动安排合计控制了公司73.64%的股份对应的表决权。

第七节 融资与利润分配情况

一、报告期内的普通股股票发行及募集资金使用情况

1、报告期内普通股股票发行情况

(1) 公开发行情况

适用 不适用

单位：元或股

申购日	上市日	拟发行数量	实际发行数量	定价方式	发行价格	募集金额	募集资金用途 (请列示具体用途)
2023年4月5日	2023年4月19日	25,310,000	25,310,000	直接定价	5.53	139,964,300	新能源汽车高精度传动部件建设项目、离合器核心零部件摩擦材料技改项目、高速低噪传动部件实验室项目、数字化工厂技改项目、补充流动资金

(2) 定向发行情况

适用 不适用

2、存续至报告期的募集资金使用情况

适用 不适用

单位：元

募集方式	募集金额	报告期内使用金额	是否变更募集资金用途	变更用途情况	变更用途的募集资金金额	是否履行必要决策程序
公开发行	139,964,300.00	68,363,704.82	否	不适用	0	已事前及时履行

募集资金使用详细情况：

具体内容详见公司在北京证券交易所披露平台(www.bse.cn)披露的《募集资金存放与实际使用情况的专项报告》(公告编号：2024-007)

二、 存续至本期的优先股股票相关情况

适用 不适用

三、 存续至年度报告批准报出日的债券融资情况

适用 不适用

四、 存续至本期的可转换债券情况

适用 不适用

五、 银行及非银行金融机构间接融资发生情况

适用 不适用

单位：元

序号	贷款方式	贷款提供方	贷款提供方类型	贷款规模	存续期间		利率
					起始日期	终止日期	
1	抵押/保证	重庆市农村商业银行	银行	9,980,000.00	2022年7月22日	2024年7月20日	2.75%
2	抵押/保证	重庆市农村商业银行	银行	8,700,000.00	2022年8月18日	2024年8月17日	2.75%
3	抵押/保证	重庆市农村商业银行	银行	4,980,000.00	2022年8月18日	2024年8月17日	2.75%
4	抵押/保证	重庆市农村商业银行	银行	5,980,000.00	2022年9月19日	2024年9月18日	2.75%
5	抵押/保证	重庆市农村商业银行	银行	5,980,000.00	2022年10月18日	2024年10月17日	2.75%
6	抵押/保证	重庆市农村商业银行	银行	7,730,000.00	2022年11月23日	2024年11月20日	2.75%
7	抵押	招商银行	银行	9,536,460.00	2022年12月8日	2027年12月7日	2.50%
8	抵押	招商银行	银行	7,246,140.00	2022年12月27日	2027年12月7日	2.50%
9	抵押	重庆市农村商业银行	银行	10,000,000.00	2023年9月20日	2026年9月19日	3.20%
10	抵押	重庆市农村商业银行	银行	8,000,000.00	2023年10月20日	2026年10月19日	3.20%
11	抵押	重庆市农村商业银行	银行	12,000,000.00	2023年11月20日	2026年11月19日	3.20%

合计	-	-	-	90,132,600.00	-	-	-
----	---	---	---	---------------	---	---	---

六、 权益分派情况

(一) 报告期内利润分配政策，特别是现金分红政策的制定、执行或调整情况

适用 不适用

2023年5月18日公司召开2022年年度股东大会审议通过公司2022年年度权益分派方案公司目前总股本为101,224,240股，以未分配利润向全体股东每10股派发现金红利2.00元（含税）。本次权益分派共预计派发现金红利20,244,848.00元。

(二) 现金分红政策的专项说明

是否符合公司章程的规定或者股东大会决议的要求	<input checked="" type="checkbox"/> 是 <input type="checkbox"/> 否
分红标准和比例是否明确清晰	<input checked="" type="checkbox"/> 是 <input type="checkbox"/> 否
相关的决策程序和机制是否完备	<input checked="" type="checkbox"/> 是 <input type="checkbox"/> 否
中小股东是否有充分表达意见和诉求的机会，其合法权益是否得到了充分保护	<input checked="" type="checkbox"/> 是 <input type="checkbox"/> 否
现金分红政策进行调整或变更的，条件及程序是否合规、透明	<input type="checkbox"/> 是 <input type="checkbox"/> 否 <input checked="" type="checkbox"/> 不适用

(三) 年度权益分派方案情况

适用 不适用

单位：元/股

项目	每10股派现数（含税）	每10股送股数	每10股转增数
年度分配预案	2.00	0	0

报告期权益分派方案是否符合公司章程及相关法律法规的规定

是 否

报告期内盈利且未分配利润为正，但未提出现金红利分配预案的情况

适用 不适用

(四) 报告期内未执行完毕的利润分配与公积金转增股本的情况

适用 不适用

第八节 董事、监事、高级管理人员及员工情况

一、 董事、监事、高级管理人员情况

(一) 基本情况

姓名	职务	性别	出生年月	任职起止日期		年度税前 报酬 (万元)	是否在公司 关联方 获取报酬
				起始日期	终止日期		
吴银剑	董事长、 总经理	男	1963年7 月	2021年5月 21日	2024年5 月20日	45.78	否
吴银华	副董事 长、副总 经理	男	1958年6 月	2021年5月 21日	2024年5 月20日	31.62	否
吴银翠	董事	女	1960年2 月	2021年5月 21日	2024年5 月20日	17.42	否
程静	董事、副 总经理	女	1967年5 月	2021年5月 21日	2024年5 月20日	31.72	否
胡素辉	董事、财 务总监兼 董事会秘 书	女	1967年11 月	2021年5月 21日	2024年5 月20日	29.71	否
吴科言	董事	男	1999年12 月	2022年7月 25日	2024年5 月20日	-	否
胡坚	独立董事	男	1968年7 月	2022年7月 25日	2024年5 月20日	6.00	否
曾宏	独立董事	男	1970年7 月	2022年7月 25日	2024年5 月20日	6.00	否
李夔宁	独立董事	男	1970年12 月	2022年7月 25日	2024年5 月20日	6.00	否
李运平	监事会主 席	男	1981年4 月	2021年5月 21日	2024年5 月20日	30.46	否
郑伟	监事	男	1982年10 月	2021年5月 21日	2024年5 月20日	25.66	否
张伟	职工代表 监事	男	1981年10 月	2021年5月 21日	2024年5 月20日	31.03	否
董事会人数:							9
监事会人数:							3
高级管理人员人数:							4

董事、监事、高级管理人员与股东之间的关系:

吴银剑、吴银华、吴银翠为兄弟姐妹关系（吴银华为吴银剑之兄，吴银翠为吴银剑之姐、吴银华之妹），吴银剑与吴科言为父子关系，吴银华和吴科言为叔侄关系，吴银翠与吴科言为姑侄关系。除前述关系外，公司其他董事、监事、高级管理人员之间不存在关联关系。

(二) 持股情况

单位：股

姓名	职务	期初持普通股股数	数量变动	期末持普通股股数	期末普通股持股比例	期末持有股票期权数量	期末被授予的限制性股票数量	期末持有无限售股份数量
吴银剑	董事长、总经理	63,167,364	0	63,467,363	62.70%	0	0	0
吴银华	副董事长、副总经理	5,630,600	0	5,630,600	5.56%	0	0	0
吴银翠	董事	5,443,776	0	5,443,776	5.38%	0	0	0
程静	董事、副总经理	525,000	0	525,000	0.52%	0	0	0
胡素辉	董事、财务总监兼董事会秘书	300,000	0	300,000	0.30%	0	0	0
李运平	监事会主席	169,000	0	169,000	0.17%	0	0	0
张伟	职工代表监事	152,500	0	152,500	0.15%	0	0	0
郑伟	监事	75,000	0	75,000	0.07%	0	0	0
合计	-	75,463,240	-	75,763,239	74.85%	0	0	0

(三) 变动情况

信息统计	董事长是否发生变动	<input type="checkbox"/> 是 <input checked="" type="checkbox"/> 否
	总经理是否发生变动	<input type="checkbox"/> 是 <input checked="" type="checkbox"/> 否
	董事会秘书是否发生变动	<input type="checkbox"/> 是 <input checked="" type="checkbox"/> 否
	财务总监是否发生变动	<input type="checkbox"/> 是 <input checked="" type="checkbox"/> 否
	独立董事是否发生变动	<input type="checkbox"/> 是 <input checked="" type="checkbox"/> 否

报告期内董事、监事、高级管理人员变动详细情况：

适用 不适用

报告期内新任董事、监事、高级管理人员专业背景、主要工作经历等情况：

适用 不适用

董事、监事和高级管理人员报酬的决策程序、报酬确定依据以及实际支付情况：

除本公司独立董事以外，在公司领薪的董事、监事、高级管理人员的薪酬由基本工资、绩效工资、奖金等组成。报告期内，公司已按规定支付董事、监事、高级管理人员的薪酬津贴，不存在违规发放薪资等不符合法律法规及公司规章制度的情况。

(四) 股权激励情况

适用 不适用

二、 员工情况

(一) 在职员工（公司及控股子公司）基本情况

按工作性质分类	期初人数	本期新增	本期减少	期末人数
行政人员	130	35	31	134
生产人员	457	168	156	469
销售人员	14	3	3	14
技术人员	83	17	21	79
财务人员	9	0	0	9
员工总计	693	220	208	705

按教育程度分类	期初人数	期末人数
博士	0	0
硕士	1	2
本科	47	56
专科及以下	645	647
员工总计	693	705

员工薪酬政策、培训计划以及需公司承担费用的离退休职工人数等情况：

公司根据市场薪资情况打造具备竞争力的薪酬体系，建立科学合理的绩效考核激励制度。具备竞争力的薪酬体系、完备的绩效考核激励制度为公司吸引和留住了大批优秀人才。

公司根据业务发展并结合各部门需求，制定年度培训计划，将培训的目标与企业发展的目标紧密结合，加强公司文化建设，提高员工素质、业务技能和管理水平，为员工发展和晋升创造条件。

报告期内，公司依据国家相关规定，为除退休返聘人员外的职工缴纳了各类社会保险，没有需公司承担费用的离退休职工人员。

劳务外包情况:

适用 不适用

(二) 核心员工(公司及控股子公司)基本情况及变动情况

适用 不适用

单位:股

姓名	变动情况	任职	期初持普通股股数	数量变动	期末持普通股股数
余娅	无变动	-	200,000	-195,000	5,000
王均	无变动	-	0	0	0
周亚	无变动	-	50,000	-50,000	0
李斌	无变动	-	0	0	0
吴整立	无变动	-	0	0	0
张治军	无变动	-	0	0	0
董雪凡	无变动	-	0	0	0
高光明	无变动	-	0	0	0
张欣	无变动	-	50,000	-50,000	0
何金钟	无变动	-	0	0	0
郑伟	无变动	监事	75,000	0	75,000
莫涛	无变动	-	0	0	0
罗堂中	无变动	-	0	0	0
李超	无变动	-	0	0	0
童海波	无变动	-	0	0	0
林露	无变动	-	0	0	0
范永松	无变动	-	0	0	0

核心员工的变动对公司的影响及应对措施:

适用 不适用

三、 报告期后更新情况

适用 不适用

第九节 行业信息

是否自愿披露

是 否

第十节 公司治理、内部控制和投资者保护

事项	是或否
年度内是否建立新的公司治理制度	√是 □否
投资机构是否派驻董事	□是 √否
监事会对本年监督事项是否存在异议	□是 √否
管理层是否引入职业经理人	□是 √否
会计核算体系、财务管理、风险控制及其他重大内部管理制度本年是否发现重大缺陷	□是 √否
是否建立年度报告重大差错责任追究制度	√是 □否

一、 公司治理

(一) 制度与评估

1、 公司治理基本状况

报告期内，根据《公司法》《证券法》《北京证券交易所股票上市规则（试行）》《北京证券交易所持续监管办法（试行）》《上市公司独立董事管理办法》《北京证券交易所上市公司持续监管指引第1号——独立董事》等相关法律法规及相关规范性文件的要求，公司制定、修订了各项公司治理制度，不断完善法人治理结构，建立完善行之有效的内部管理控制制度，确保公司规范运作。具体情况如下：

1、2023年7月5日，公司召开第四届董事会第十三次会议，审议通过了《关于制定〈重庆市旺成科技股份有限公司外汇套期保值业务管理制度〉的议案》。

2、2023年10月27日，公司召开第四届董事会第十五次会议，审议通过了《关于修订〈公司章程〉的议案》，以及一系列公司治理制度修订的议案，包括：《独立董事专门会议工作制度》《独立董事工作制度》《董事会议事规则》《关联交易管理制度》《承诺管理制度》《募集资金使用管理制度》《信息披露管理制度》《董事会审计委员会工作细则》。2023年11月16日，公司召开2023年第二次临时股东大会，审议通过前述公司章程及治理制度的修订议案。

3、根据《上市公司独立董事管理办法》《北京证券交易所股票上市规则（试行）》《北京证券交易所上市公司持续监管指引第1号——独立董事》等法律、法规及规范性文件的规定，公司董事会审计委员会成员应当为不在上市公司担任高级管理人员的董事。公司召开第四届董事会第十五次会议，对第四届董事会审计委员会委员进行了改选，审议通过了《关于改选董事会审计委员会委员的议案》，改选吴科言先生为董事会审计委员会委员，任期自本次董事会审议通过之日起至第四届董事会任职届满之日止。

公司股东大会、董事会、监事会的召集、召开、表决程序符合有关法律法规和公司章程要求，且均严格按照相关法律、法规履行各自的权利和义务，公司重大生产经营决策、投资决策和财务决策均按照《公司章程》及相关内控制度规定的程序和规则进行，截至报

告期末，上述机构及成员依法运作，未出现违法、违规现象和重大缺陷，能够切实履行应尽的职责和义务。

2、公司治理机制是否给所有股东提供合适的保护和平等权利的评估意见

公司建立了较为完善的投资者关系管理制度和内部管理制度，严格遵守《中华人民共和国公司法》《中华人民共和国证券法》等法律、法规及规范性文件的要求，规范召集、召开股东大会。公司现有治理机制能够保证所有股东充分行使知情权、参与权、质询权和表决权等权利。

3、公司重大决策是否履行规定程序的评估意见

报告期内，公司重大生产经营决策均按照《公司章程》及相关法律法规规定程序和规则进行。截至报告期末，未出现违法、违规现象和重大缺陷，能够切实履行应尽的责任和义务。

4、公司章程的修改情况

报告期内，公司共修改 2 次公司章程：

第一次修改经 2023 年 4 月 25 日召开的第四届董事会第十次会议以及 2023 年 5 月 18 日召开的 2022 年年度股东大会审议通过，具体内容详见公司于 2023 年 4 月 26 日在北京证券交易所信息披露平台（www.bse.cn）披露的公司《公司章程变更公告》（公告编号：2023-035）。

第二次修改经 2023 年 10 月 27 日召开的第四届董事会第十五次会议以及 2023 年 11 月 16 日召开的 2023 年第二次临时股东大会审议通过，具体内容详见公司于 2023 年 10 月 30 日在北京证券交易所信息披露平台（www.bse.cn）披露的公司《关于拟修订公司章程的公告》（公告编号：2023-087）。

（二）三会运作情况

1、三会召开情况

会议类型	报告期内会议召开的次数	经审议的重大事项（简要描述）
董事会	8	第四届董事会第八次会议审议议案： 1、审议《关于调整公司向不特定合格投资者公开发行股票并在北京证券交易所上市后三年内稳定股价预案的议案》 2、审议《关于调整公司申请公开发行股票并在北交所上市的具体方案的议案》 第四届董事会第九次会议审议议案： 1、审议《关于公司 2022 年度〈审阅报告〉的议案》 第四届董事会第十次会议审议议案：

	<p>1、审议《关于公司<2022 年度董事会工作报告>的议案》；</p> <p>2、审议《关于公司<2022 年度总经理工作报告>的议案》</p> <p>3、审议《关于公司<2022 年年度报告>及<2022 年年度报告摘要>的议案》</p> <p>4、审议《关于公司<2023 年第一季度报告>的议案》</p> <p>5、审议《关于公司<2022 年度财务决算报告>的议案》</p> <p>6、审议《关于公司<2023 年度财务预算报告>的议案》</p> <p>7、审议《关于 2022 年年度权益分派预案》</p> <p>8、审议《关于续聘会计师事务所的议案》</p> <p>9、审议《关于 2023 年度公司董事、监事及高级管理人员薪酬方案的议案》</p> <p>10、审议《关于<2022 年度独立董事述职报告>的议案》</p> <p>11、审议《关于治理专项自查及规范活动相关情况的报告》</p> <p>12、审议《会计师事务所对非经营性资金占用及其他关联资金往来情况的专项审核说明》</p> <p>13、审议《关于<2022 年度内部控制自我评价报告>的议案》</p> <p>14、审议《关于会计政策变更的议案》</p> <p>15、审议《关于公司使用自有闲置资金购买理财产品的议案》</p> <p>16、审议《关于拟变更注册资本暨修订<公司章程>的议案》</p> <p>17、审议《关于提议召开公司 2022 年年度股东大会的议案》</p> <p>第四届董事会第十一次会议审议议案：</p> <p>1、审议《关于实施稳定股价方案的议案》</p> <p>第四届董事会第十二次会议审议议案：</p> <p>1、审议《关于向重庆农村商业银行北碚支行申请综合授信的议案》</p> <p>2、审议《关于股东吴银剑、吴银华、吴银翠为公司申请银行综合授信额度提供最高额保证担保的议案》</p> <p>3、审议《关于调整募集资金投资项目拟投入募集资金金额的议案》</p> <p>4、审议《关于使用募集资金置换预先投入募投项目及已支付发行费用的自筹资金的议案》；</p> <p>5、审议《关于使用部分闲置募集资金购买理财产品的议案》</p> <p>6、审议《关于提议召开公司 2023 年第一次临时股东大会的议案》</p> <p>第四届董事会第十三次会议审议议案：</p> <p>1、审议《关于公司开展外汇套期保值业务的议案》</p> <p>2、审议《关于制定<重庆市旺成科技股份有限公司外汇套期保值业务管理制度>的议案》</p>
--	-------------------------------------------------------------------------------------------------------------------------------------------------------------------------------------------------------------------------------------------------------------------------------------------------------------------------------------------------------------------------------------------------------------------------------------------------------------------------------------------------------------------------------------------------------------------------------------------------------------------------------------------------------------------------------------------------------------------------------------------------------------------------------------------------------------------------------------------------------------------------------------------------------------------------------------------------------------------------------------------------------------------------------------------------------------------------------------------------------------------------------------------------------------------------------------------------

		<p>第四届董事会第十四次会议审议议案：</p> <p>1、审议《关于〈2023年半年度报告及报告摘要〉的议案》</p> <p>2、审议《关于公司〈2023年半年度募集资金存放与实际使用情况的专项报告〉的议案》</p> <p>第四届董事会第十五次会议审议议案：</p> <p>1、审议《关于公司〈2023年第三季度报告〉的议案》</p> <p>2、审议《关于制定〈独立董事专门会议工作制度〉的议案》</p> <p>3、审议《关于修订〈公司章程〉的议案》</p> <p>4、审议《关于修订公司治理相关制度的议案》</p> <p>5、审议《关于改选董事会审计委员会委员的议案》</p> <p>6、审议《关于提议召开公司2023年第二次临时股东大会的议案》</p>
监事会	6	<p>第四届监事会第七次会议审议议案：</p> <p>1、审议《关于调整公司向不特定合格投资者公开发行股票并在北京证券交易所上市后三年内稳定股价预案的议案》</p> <p>2、审议《关于调整公司申请公开发行股票并在北交所上市的具体方案的议案》</p> <p>第四届监事会第八次会议审议议案：</p> <p>1、审议《关于公司2022年度〈审阅报告〉的议案》</p> <p>第四届监事会第九次会议审议议案：</p> <p>1、审议《关于公司〈2022年度监事会工作报告〉的议案》</p> <p>2、审议《关于公司〈2022年年度报告〉及〈2022年年度报告摘要〉的议案》</p> <p>3、审议《关于公司〈2023年第一季度报告〉的议案》</p> <p>4、审议《关于公司〈2022年度财务决算报告〉的议案》</p> <p>5、审议《关于公司〈2023年度财务预算报告〉的议案》</p> <p>6、审议《关于2022年年度权益分派预案》</p> <p>7、审议《关于续聘会计师事务所的议案》</p> <p>8、审议《关于2023年度公司董事、监事及高级管理人员薪酬方案的议案》</p> <p>9、审议《关于治理专项自查及规范活动相关情况的报告》</p> <p>10、审议《会计师事务所对非经营性资金占用及其他关联资金往来情况的专项审核说明》</p> <p>11、审议《关于〈2022年度内部控制自我评价报告〉的议案》</p> <p>12、审议《关于会计政策变更的议案》</p> <p>13、审议《关于公司使用自有闲置资金购买理财产品的议案》</p> <p>14、审议《关于拟变更注册资本暨修订〈公司章程〉的议案》</p> <p>第四届监事会第十次会议审议议案：</p>

		<p>1、审议《关于调整募集资金投资项目拟投入募集资金金额的议案》</p> <p>2、审议《关于使用募集资金置换预先投入募投项目及已支付发行费用的自筹资金的议案》</p> <p>3、审议《关于使用部分闲置募集资金购买理财产品的议案》</p> <p>第四届监事会第十一次会议审议议案：</p> <p>1、审议《关于〈2023年半年度报告及报告摘要〉的议案》</p> <p>2、审议《关于公司〈2023年半年度募集资金存放与实际使用情况的专项报告〉的议案》</p> <p>第四届监事会第十二次会议审议议案：</p> <p>1、审议《关于公司〈2023年第三季度报告〉的议案》</p> <p>2、审议《关于修订〈公司章程〉的议案》</p>
股东大会	3	<p>2022年年度股东大会审议议案：</p> <p>1、审议《关于公司〈2022年度董事会工作报告〉的议案》；</p> <p>2、审议《关于公司〈2022年度监事会工作报告〉的议案》</p> <p>3、审议《关于公司〈2022年年度报告〉及〈2022年年度报告摘要〉的议案》</p> <p>4、审议《关于公司〈2022年度财务决算报告〉的议案》</p> <p>5、审议《关于公司〈2023年度财务预算报告〉的议案》</p> <p>6、审议《关于2022年年度权益分派预案》</p> <p>7、审议《关于续聘会计师事务所的议案》</p> <p>8、审议《关于2023年度公司董事、监事及高级管理人员薪酬方案的议案》</p> <p>9、审议《关于〈2022年度独立董事述职报告〉的议案》</p> <p>10、审议《关于治理专项自查及规范活动相关情况的报告》</p> <p>11、审议《会计师事务所对非经营性资金占用及其他关联资金往来情况的专项审核说明》</p> <p>12、审议《关于〈2022年度内部控制自我评价报告〉的议案》</p> <p>13、审议《关于会计政策变更的议案》</p> <p>14、审议《关于公司使用自有闲置资金购买理财产品的议案》</p> <p>15、审议《关于拟变更注册资本暨修订〈公司章程〉的议案》</p> <p>2023年第一次临时股东大会审议议案：</p> <p>1、审议《关于向重庆农村商业银行北碚支行申请综合授信的议案》</p> <p>2、审议《关于股东吴银剑、吴银华、吴银翠为公司申请银行综合授信额度提供最高额保证担保的议案》</p> <p>2023年第二次临时股东大会审议议案：</p>

		1、审议《关于修订〈公司章程〉的议案》 2、审议《关于修订公司治理相关制度的议案》
--	--	----------------------------------------------

2、三会的召集、召开、表决程序是否符合法律法规要求的评估意见

报告期内，公司三会会议的召集和召开程序、决议内容均符合《公司法》等法律法规、《公司章程》和相关议事规则的规定，公司股东、董事、监事均能按要求出席参加相关会议，并履行相关权利义务。三会决议内容完整，要件齐备，会议决议均能够正常签署，三会决议均能够得到执行。公司召开的监事会会议中，职工代表监事按照要求出席会议并行使了表决权利。

(三) 公司治理改进情况

报告期内，公司建立了规范的公司治理结构，股东大会、董事会、监事会、董事会秘书和管理层均能够按照《公司法》等法律、法规和中国证监会有关法律法规等的要求，履行各自的权利和义务，公司重大生产经营决策、投资决策及财务决策均按照《公司章程》及有关内控制度规定的程序和规则进行。

根据《公司法》《证券法》《北京证券交易所股票上市规则（试行）》《北京证券交易所持续监管办法（试行）》等相关法律法规及相关规范性文件的要求，公司2023年修订或制定了《公司章程》《独立董事工作制度》《董事会议事规则》《关联交易管理制度》《承诺管理制度》《募集资金使用管理制度》《信息披露管理制度》《董事会审计委员会工作细则》《外汇套期保值业务管理制度》《独立董事专门会议工作制度》等各项公司治理制度，进一步完善了公司治理制度体系。

截至报告期末，上述机构和人员依法运作，未出现违法、违规现象，能够切实履行应尽的职责和义务，公司治理的实际状况符合相关法规的要求。公司治理与《公司法》和中国证监会相关规定的要求不存在差异。公司将在今后的工作中进一步改进、充实和完善内部控制制度，切实维护股东权益。为公司健康稳定的发展奠定基础。

(四) 投资者关系管理情况

报告期内，公司通过多种方式与公司的投资者及潜在投资者进行沟通联系，途径包括但不限于：路演、业绩说明会、接受机构投资者调研、重庆辖区2023年投资者网上集体接待日、发布公司公告、接听投资者的电话等多种方式。

2023年4月3日，公司向不特定合格投资者公开发行股票并在北交所上市网上路演。2023年4月19日，公司在全景网举办北交所上市仪式。

2023年5月12日，公司在全景网“投资者关系互动平台”（<https://ir.p5w.net>）采用网络远程的方式召开了2022年年度报告业绩说明会，管理层对公司概况及2022年年度经营情况进行了介绍并回复了投资者提出的问题，并及时将交流内容以投资者关系活动记录表的方式进行公告。

2023年7月5日，公司通过现场和网络的方式接待了13家机构投资者调研。与机构投资者进行了有效交流，并及时将交流内容以投资者关系活动记录表的方式进行公告。

2023年11月17日，公司参加由重庆上市公司协会联合深圳市全景网络有限公司举办的“重庆辖区上市公司2023年投资者网上集体接待日活动”，管理层通过网络在线交流形式，就投资者所关心的问题，与投资者进行“一对多”形式在线沟通，并及时将交流内容以投资者关系活动记录表的方式进行公告。

同时公司注重与个人投资者的交流与沟通，自建立投资者关系管理制度以来，公司通过发布公告（包括定期报告和临时报告）、召开股东大会、接听投资者热线电话、接受投资者调研等多种方式进行投资者关系管理工作，加大了与投资者进行沟通联系的力度，从而能够及时解答投资者疑问，树立了投资者对公司发展的信心，有效增进了公司与投资者之间的良性互动关系。

二、 内部控制

（一） 董事会下设专门委员会在报告期内履行职责情况

2023年度，公司第四届审计委员会共计召开3次会议，履职情况具体如下：

2023年4月25日，召开了第四届董事会审计委员会第二次会议，审议通过了《关于公司<2022年年度报告>及<2022年年度报告摘要>的议案》、《关于公司<2023年第一季度报告>的议案》、《关于公司<2022年度财务决算报告>的议案》、《关于公司<2023年度财务预算报告>的议案》、《关于续聘会计师事务所的议案》、《关于<2022年度内部控制自我评价报告>的议案》、《关于会计政策变更的议案》。

2023年8月25日，召开了第四届董事会审计委员会第三次会议，审议通过了《关于<2023年半年度报告及报告摘要>的议案》、《关于公司<2023年半年度募集资金存放与实际使用情况的专项报告>的议案》。

2023年10月27日，召开了第四届董事会审计委员会第四次会议，审议通过了《关于公司<2023年第三季度报告>的议案》。

独立董事人数是否不少于董事会人数的1/3

是 否

是否设置以下专门委员会、内审部门

审计委员会 是 否

提名委员会 是 否

薪酬与考核委员会 是 否

战略委员会 是 否

内审部门 是 否

（二） 报告期内独立董事履行职责的情况

独立董事姓名	兼职上市公司家数	在公司连续任职时间(年)	出席董事会次数	出席董事会方式	出席股东大会次数	出席股东大会方式	现场工作时间(天)
--------	----------	--------------	---------	---------	----------	----------	-----------

	(含本公司)						
胡坚	3	22年7月 任职	8	现场、通 讯	3	现场、通 讯	10
曾宏	1	22年7月 任职	8	现场、通 讯	3	现场、通 讯	12
李夔宁	1	22年7月 任职	8	现场、通 讯	3	现场	10

独立董事对公司有关事项是否提出异议：

是 否

独立董事对公司有关建议是否被采纳：

是 否

报告期内独立董事严格按照《公司法》、《证券法》、《北京证券交易所股票上市规则（试行）》、《北京证券交易所上市公司持续监管指引第1号——独立董事》等法律法规和《公司章程》及《独立董事工作制度》的规定，忠实、勤勉、尽责地履行独立董事职责，积极出席相关会议，及时了解公司的生产经营信息，关注公司的发展状况，认真审议董事会各项议案，对重大事项发表了独立意见，充分发挥独立董事的独立性和专业性作用。

独立董事资格情况

公司在任独立董事均不属于失信联合惩戒对象，未在公司担任除独立董事以外的任何职务，也未在公司主要股东公司担任任何职务，与公司以及主要股东之间不存在利害关系或其他可能妨碍其进行独立客观判断的关系。其任职资格符合担任公司独立董事的条件，能够胜任所聘岗位的职责要求，均符合《上市公司独立董事管理办法》、《北京证券交易所上市公司持续监管指引第1号——独立董事》等法律法规、自律规则规定的条件和独立性等要求。

(三) 监事会就年度内监督事项的意见

监事会在报告期内的监督活动中未发现公司存在重大风险事项，监事会对报告期内的监督事项无异议。

(四) 公司保持独立性、自主经营能力的说明

报告期内，公司严格按照《公司法》《证券法》《公司章程》等相关法律法规的要求规范运作，保持独立的研发、采购、生产和销售体系，在业务、资产、人员、机构、财务等方面与控股股东、实际控制人及其控制的其他企业相互独立和分开。

业务独立：公司业务独立于公司控股股东及实际控制人。公司拥有独立完整的研发、采购、生产和销售业务体系，具有直接面向市场独立经营的能力。

资产独立：公司资产完整，拥有独立于发起人股东的生产经营场所、拥有独立完整的研发、生产和销售配套设施及固定资产，对所有资产有完全的控制支配权。公司不存在资金、资产被公司的控股股东、实际控制人占用的情形。

人员独立：公司的人事及工资管理与股东完全独立和分开。公司总经理、副总经理、财务总监、董事会秘书等高级管理人员均专职在本公司工作并领取报酬，不存在交叉任职的情况。

机构独立：公司具有独立的生产经营和办公机构，完全独立于控股股东及实际控制人，不存在混合经营、合署办公的情况。

财务独立：公司拥有独立的财务部门和财务人员，建立了符合自身特点的独立的会计核算体系和财务管理制度。公司开设了独立的银行账户，依法独立纳税，具有规范独立的财务运作体系。公司能够独立作出财务决策，不存在控股股东、实际控制人及其控制的企业干预公司资金使用的情况。公司财务独立于控股股东、实际控制人及其控制的其他企业。

（五） 内部控制制度的建设及实施情况

公司现行的内部控制制度是严格按照《公司法》《证券法》及国家有关法律法规的规定，并结合公司自身实际情况制定的，符合现代企业制度的要求，在完整性和合理性方面不存在重大缺陷。现有内部控制体系已较为健全，在公司研发、生产、销售、服务、人事、财务、资金管理等各环节发挥了良好的管理控制作用，为公司各项业务的运行及风险控制提供了有力的保障。

1、关于会计核算体系报告期内公司严格按照国家法律法规关于会计核算的规定，从公司自身情况出发，制定会计核算的具体细节制度，并按照要求进行独立核算，保证公司正常开展会计核算工作。

2、关于财务管理体系报告期内，公司严格贯彻和落实各项公司财务管理制度，在国家政策及制度的指引下，做到有序工作、严格管理，继续完善公司财务管理体系。

3、关于风险控制体系报告期内，公司紧紧围绕企业风险控制制度，在有效分析市场风险、政策风险、经营风险、法律风险等的前提下，采取事前防范、事中控制等措施，从企业规范的角度继续完善风险控制体系。

在报告期内，公司对《外汇套期保值业务管理制度》《独立董事专门会议工作制度》《独立董事工作制度》《董事会议事规则》《关联交易管理制度》《承诺管理制度》《募集资金使用管理制度》《信息披露管理制度》《董事会审计委员会工作细则》《公司章程》等制度进行了制定与修订，通过遵守修订的规章制度和议事规则，构成严格的内控管理体系，确保公司规范运作。从实际执行相关制度的过程和结果看，公司各项内部管理控制制度能够适应公司业务和管理的特点，是完整、合理和有效的。同时公司将根据发展情况，不断更新和完善相关制度，保障公司健康平稳运行。

(六) 年度报告差错责任追究制度相关情况

公司遵照法律、法规、或规范性文件规定，严格按照该制度要求对年度报告进行编制及披露，保证年报信息披露的真实性、准确性、完整性和及时性，逐渐提高年报信息披露的质量和透明度。

报告期内，公司年度报告差错追究制度执行情况良好，未发生董事会对有关人员采取问责措施。

(七) 报告期内对高级管理人员的考评机制，以及激励机制的建立、实施情况

适用 不适用

三、 投资者保护

(一) 公司股东大会实行累积投票制和网络投票安排的情况

适用 不适用

公司于2023年5月18日召开的2022年年度股东大会采取了现场和网络投票相结合的方式召开。不存在累积投票情况。

公司于2023年6月14日召开的2023年第一次临时股东大会采取了现场和网络投票相结合的方式召开。不存在累积投票情况。

公司于2023年11月16日召开的2023年第二次临时股东大会采取了现场和网络投票相结合的方式召开。不存在累积投票情况。

(二) 特别表决权股份

适用 不适用

(三) 投资者关系的安排

适用 不适用

公司按照《北京证券交易所股票上市规则（试行）》及相关法律法规，制定了《投资者关系管理制度》，对投资者关系管理的原则、内容、沟通方式，以及投资者关系管理工作如何组织和实施，进行了详细的规定。同时，公司通过年度业绩说明会、投资者热线、接待投资者现场调研、积极参加监管机构组织的各项投资者活动等多种形式，畅通投资关系的沟通渠道，让投资者进一步深入了解公司。公司始终秉承诚实守信、公平公正的原则，遵循《投资者关系管理制度》等相关规定，充分、合规地向全体投资者披露信息。

第十一节 财务会计报告

一、 审计报告

是否审计	是	
审计意见	无保留意见	
审计报告中的特别段落	<input checked="" type="checkbox"/> 无 <input type="checkbox"/> 强调事项段 <input type="checkbox"/> 其他事项段 <input type="checkbox"/> 持续经营重大不确定性段落 <input type="checkbox"/> 其他信息段落中包含其他信息存在未更正重大错报说明	
审计报告编号	天健审（2024）8-154号	
审计机构名称	天健会计师事务所（特殊普通合伙）	
审计机构地址	浙江省杭州市钱江新城钱江路1366号华润大厦B座	
审计报告日期	2024年4月24日	
签字注册会计师姓名及连续签字年限	黄巧梅 2年	黄娜 4年
会计师事务所是否变更	否	
会计师事务所连续服务年限	14年	
会计师事务所审计报酬（万元）	50	

审 计 报 告

天健审（2024）8-154号

重庆市旺成科技股份有限公司全体股东：

一、 审计意见

我们审计了重庆市旺成科技股份有限公司（以下简称旺成科技公司）财务报表，包括2023年12月31日的合并及母公司资产负债表，2023年度的合并及母公司利润表、合并及母公司现金流量表、合并及母公司所有者权益变动表，以及相关财务报表附注。

我们认为，后附的财务报表在所有重大方面按照企业会计准则的规定编制，公允反映了旺成科技公司2023年12月31日的合并及母公司财务状况，以及2023年度的合并及母公司经营成果和现金流量。

二、 形成审计意见的基础

我们按照中国注册会计师审计准则的规定执行了审计工作。审计报告的“注册会计师对财务报表审计的责任”部分进一步阐述了我们在这些准则下的责任。按照中国注册会计师职业道德守则，我们独立于旺成科技公司，并履行了职业道德方面的其他责任。我们相信，我们获取的审计证据是充分、适当的，为发表审计意见提供了基础。

三、关键审计事项

关键审计事项是我们根据职业判断，认为对本期财务报表审计最为重要的事项。这些事项的应对以对财务报表整体进行审计并形成审计意见为背景，我们不对这些事项单独发表意见。

(一) 收入确认

1. 事项描述

相关信息披露详见财务报表附注三（二十三）、五（二）1。

旺成科技公司的营业收入主要来自于齿轮、离合器等产品的生产和销售。2023 年度，旺成科技公司营业收入金额为人民币 34,366.71 万元，其中齿轮、离合器产品的销售收入为人民币 31,485.56 万元，占营业收入的 91.62%。

由于营业收入是旺成科技公司关键业绩指标之一，可能存在旺成科技公司管理层（以下简称管理层）通过不恰当的收入确认以达到特定目标或预期的固有风险，因此，我们将收入确认确定为关键审计事项。

2. 审计应对

针对收入确认，我们实施的审计程序主要包括：

(1) 了解与收入确认相关的关键内部控制，评价这些控制的设计，确定其是否得到执行，并测试相关内部控制的运行有效性；

(2) 检查主要销售合同，了解主要合同条款或条件，评价收入确认方法是否适当；

(3) 按产品、客户等对营业收入和毛利率实施分析程序，识别是否存在重大或异常波动，并查明波动原因；

(4) 对于内销收入，选取项目检查与收入确认相关的支持性文件，包括销售合同或订单、出库单、签收单或对账记录、销售发票等；对于出口收入，获取电子口岸信息与账面记录核对，并选取项目检查销售合同或订单、出库单、出口报关单、提单、销售发票等支持性文件；

(5) 结合应收账款函证，选取项目向主要客户函证销售额；

(6) 实施截止测试，检查收入是否在恰当期间确认；

(7) 检查与营业收入相关的信息是否已在财务报表中作出恰当列报。

(二) 应收账款减值

1. 事项描述

相关信息披露详见财务报表附注三（十）及五（一）3。

截至 2023 年 12 月 31 日，旺成科技公司应收账款账面余额为人民币 5,701.47 万元，坏账准备为人民币 300.22 万元，账面价值为人民币 5,401.25 万元。

管理层根据各项应收账款的信用风险特征，以单项或组合为基础，按照相当于整个存续期内的预期信用损失金额计量其损失准备。

由于应收账款金额重大，且应收账款减值测试涉及重大管理层判断，我们将应收账款减值确定为关键审计事项。

2. 审计应对

针对应收账款减值，我们实施的审计程序主要包括：

(1) 了解与应收账款减值相关的关键内部控制，评价这些控制的设计，确定其是否得到执行，并测试相关内部控制的运行有效性；

(2) 针对管理层以前年度就坏账准备所作的估计，复核其结果或者管理层对其作出的后续重新估计；

(3) 复核管理层对应收账款进行信用风险评估的相关考虑和客观证据，评价管理层是否恰当识别各项应收账款的信用风险特征；

(4) 对于以组合为基础计量预期信用损失的应收账款，评价管理层按信用风险特征划分组合的合理性；评价管理层确定的应收账款预期信用损失率的合理性，包括使用的重大假设的适当性以及数据的适当性、相关性和可靠性；测试管理层对坏账准备的计算是否准确；

(5) 结合应收账款函证和期后回款情况，评价管理层计提应收账款坏账准备的合理性；

(6) 检查与应收账款减值相关的信息是否已在财务报表中作出恰当列报。

四、其他信息

旺成科技公司管理层对其他信息负责。其他信息包括年度报告中涵盖的信息，但不包括财务报表和我们的审计报告。

我们对财务报表发表的审计意见不涵盖其他信息，我们也不对其他信息发表任何形式的鉴证结论。

结合我们对财务报表的审计，我们的责任是阅读其他信息，在此过程中，考虑其他信息是否与财务报表或我们在审计过程中了解到的情况存在重大不一致或者似乎存在重大错报。

基于我们已执行的工作，如果我们确定其他信息存在重大错报，我们应当报告该事实。在这方面，我们无任何事项需要报告。

五、管理层和治理层对财务报表的责任

管理层负责按照企业会计准则的规定编制财务报表，使其实现公允反映，并设计、执行和维护必要的内部控制，以使财务报表不存在由于舞弊或错误导致的重大错报。

在编制财务报表时，管理层负责评估旺成科技公司的持续经营能力，披露与持续经营相关的事项（如适用），并运用持续经营假设，除非计划进行清算、终止运营或别无其他现实的选择。

旺成科技公司治理层（以下简称治理层）负责监督旺成科技公司的财务报告过程。

六、注册会计师对财务报表审计的责任

我们的目标是对财务报表整体是否不存在由于舞弊或错误导致的重大错报获取合理保证，并出具包含审计意见的审计报告。合理保证是高水平的保证，但并不能保证按照审计准则执行的审计在某一重大错报存在时总能发现。错报可能由于舞弊或错误导致，

如果合理预期错报单独或汇总起来可能影响财务报表使用者依据财务报表作出的经济决策，则通常认为错报是重大的。

在按照审计准则执行审计工作的过程中，我们运用职业判断，并保持职业怀疑。同时，我们也执行以下工作：

（一）识别和评估由于舞弊或错误导致的财务报表重大错报风险，设计和实施审计程序以应对这些风险，并获取充分、适当的审计证据，作为发表审计意见的基础。由于舞弊可能涉及串通、伪造、故意遗漏、虚假陈述或凌驾于内部控制之上，未能发现由于舞弊导致的重大错报的风险高于未能发现由于错误导致的重大错报的风险。

（二）了解与审计相关的内部控制，以设计恰当的审计程序，但目的并非对内部控制的有效性发表意见。

（三）评价管理层选用会计政策的恰当性和作出会计估计及相关披露的合理性。

（四）对管理层使用持续经营假设的恰当性得出结论。同时，根据获取的审计证据，就可能对旺成科技公司持续经营能力产生重大疑虑的事项或情况是否存在重大不确定性得出结论。如果我们得出结论认为存在重大不确定性，审计准则要求我们在审计报告中提请报表使用者注意财务报表中的相关披露；如果披露不充分，我们应当发表非无保留意见。我们的结论基于截至审计报告日可获得的信息。然而，未来的事项或情况可能导致旺成科技公司不能持续经营。

（五）评价财务报表的总体列报、结构和内容，并评价财务报表是否公允反映相关交易和事项。

（六）就旺成科技公司中实体或业务活动的财务信息获取充分、适当的审计证据，以对财务报表发表审计意见。我们负责指导、监督和执行集团审计，并对审计意见承担全部责任。

我们与治理层就计划的审计范围、时间安排和重大审计发现等事项进行沟通，包括沟通我们在审计中识别出的值得关注的内部控制缺陷。

我们还就已遵守与独立性相关的职业道德要求向治理层提供声明，并与治理层沟通可能被合理认为影响我们独立性的所有关系和其他事项，以及相关的防范措施（如适用）。

从与治理层沟通过的事项中，我们确定哪些事项对本期财务报表审计最为重要，因而构成关键审计事项。我们在审计报告中描述这些事项，除非法律法规禁止公开披露这些事项，或在极少数情形下，如果合理预期在审计报告中沟通某事项造成的负面后果超过在公众利益方面产生的益处，我们确定不应在审计报告中沟通该事项。

天健会计师事务所（特殊普通合伙） 中国注册会计师：
（项目合伙人）

中国·杭州 中国注册会计师：

二〇二四年四月二十四日

二、 财务报表

(一) 合并资产负债表

单位：元

项目	附注	2023年12月31日	2022年12月31日
流动资产：			
货币资金	1	84,235,696.83	75,137,740.01
结算备付金			
拆出资金			
交易性金融资产	2	73,017,936.57	10,009,424.66
衍生金融资产			
应收票据			
应收账款	3	54,012,477.95	61,146,442.47
应收款项融资	4	4,502,974.45	201,700.65
预付款项	5	691,884.21	815,560.40
应收保费			
应收分保账款			
应收分保合同准备金			
其他应收款	6	2,857,432.82	3,346,644.23
其中：应收利息			
应收股利			
买入返售金融资产			
存货	7	67,232,572.50	69,277,042.79
合同资产			
持有待售资产			
一年内到期的非流动资产			
其他流动资产	8	2,223,199.49	2,046,978.66
流动资产合计		288,774,174.82	221,981,533.87
非流动资产：			
发放贷款及垫款			
债权投资			
其他债权投资			
长期应收款			
长期股权投资			
其他权益工具投资			
其他非流动金融资产			
投资性房地产	9		8,655,437.17
固定资产	10	266,258,124.32	239,201,066.70
在建工程	11	7,682,135.17	13,549,796.11
生产性生物资产			
油气资产			
使用权资产			

无形资产	12	33,276,395.24	30,464,522.97
开发支出			
商誉			
长期待摊费用	13	252,464.03	475,570.55
递延所得税资产	14	32,595.07	3,072,641.64
其他非流动资产	15	4,986,733.27	15,562,569.65
非流动资产合计		312,488,447.10	310,981,604.79
资产总计		601,262,621.92	532,963,138.66
流动负债：			
短期借款			
向中央银行借款			
拆入资金			
交易性金融负债			
衍生金融负债			
应付票据	17	20,000,000.00	19,980,000.00
应付账款	18	66,792,098.17	64,178,336.68
预收款项	19		879,991.80
合同负债	20	912,013.34	487,481.85
卖出回购金融资产款			
吸收存款及同业存放			
代理买卖证券款			
代理承销证券款			
应付职工薪酬	21	8,414,058.41	8,079,233.72
应交税费	22	689,680.61	2,883,977.91
其他应付款	23	1,334,749.31	1,627,357.59
其中：应付利息			
应付股利			
应付手续费及佣金			
应付分保账款			
持有待售负债			
一年内到期的非流动负债	24	45,088,260.00	102,860,000.00
其他流动负债	25	17,063.77	12,134.36
流动负债合计		143,247,923.61	200,988,513.91
非流动负债：			
保险合同准备金			
长期借款	26	45,044,340.00	60,132,600.00
应付债券			
其中：优先股			
永续债			
租赁负债			
长期应付款			
长期应付职工薪酬			
预计负债			

递延收益	27	4,401,968.14	5,310,114.20
递延所得税负债	14	9,586,104.27	8,590,015.31
其他非流动负债			
非流动负债合计		59,032,412.41	74,032,729.51
负债合计		202,280,336.02	275,021,243.42
所有者权益（或股东权益）：			
股本	28	101,224,240.00	75,914,240.00
其他权益工具			
其中：优先股			
永续债			
资本公积	29	181,112,591.00	83,854,426.65
减：库存股			
其他综合收益			
专项储备			
盈余公积	30	40,125,615.28	36,609,840.80
一般风险准备			
未分配利润	31	76,519,839.62	61,563,387.79
归属于母公司所有者权益（或股东权益）合计		398,982,285.90	257,941,895.24
少数股东权益			
所有者权益（或股东权益）合计		398,982,285.90	257,941,895.24
负债和所有者权益（或股东权益）总计		601,262,621.92	532,963,138.66

法定代表人：吴银剑

主管会计工作负责人：胡素辉

会计机构负责人：胡素辉

（二） 母公司资产负债表

单位：元

项目	附注	2023年12月31日	2022年12月31日
流动资产：			
货币资金		57,809,757.99	54,297,024.57
交易性金融资产		73,017,936.57	10,009,424.66
衍生金融资产			
应收票据			
应收账款	1	80,749,376.62	85,124,858.41
应收款项融资		4,502,974.45	201,700.65
预付款项		684,515.95	779,206.49
其他应收款	2	1,149,430.43	6,843,556.27
其中：应收利息			

应收股利			
买入返售金融资产			
存货		60,878,841.81	61,328,339.05
合同资产			
持有待售资产			
一年内到期的非流动资产			
其他流动资产		2,075,103.04	2,046,547.19
流动资产合计		280,867,936.86	220,630,657.29
非流动资产：			
债权投资			
其他债权投资			
长期应收款			
长期股权投资	3	2,246,592.96	2,246,592.96
其他权益工具投资			
其他非流动金融资产			
投资性房地产		-	8,655,437.17
固定资产		265,933,791.45	239,097,435.53
在建工程		7,682,135.17	13,294,043.91
生产性生物资产			
油气资产			
使用权资产			
无形资产		33,276,395.24	30,464,522.97
开发支出			
商誉			
长期待摊费用			
递延所得税资产		-	3,044,598.36
其他非流动资产		4,986,733.27	15,562,569.65
非流动资产合计		314,125,648.09	312,365,200.55
资产总计		594,993,584.95	532,995,857.84
流动负债：			
短期借款			
交易性金融负债			
衍生金融负债			
应付票据		20,000,000.00	19,980,000.00
应付账款		66,984,065.64	67,616,499.00
预收款项		-	879,991.80
卖出回购金融资产款			
应付职工薪酬		8,056,829.08	7,674,832.97
应交税费		412,505.37	2,123,276.34
其他应付款		1,291,146.12	1,610,683.93
其中：应付利息			
应付股利			
合同负债		912,013.34	487,481.85

持有待售负债			
一年内到期的非流动负债		45,088,260.00	102,860,000.00
其他流动负债		17,063.77	12,134.36
流动负债合计		142,761,883.32	203,244,900.25
非流动负债：			
长期借款		45,044,340.00	60,132,600.00
应付债券			
其中：优先股			
永续债			
租赁负债			
长期应付款			
长期应付职工薪酬			
预计负债			
递延收益		4,401,968.14	5,310,114.20
递延所得税负债		9,586,104.27	8,590,015.31
其他非流动负债			
非流动负债合计		59,032,412.41	74,032,729.51
负债合计		201,794,295.73	277,277,629.76
所有者权益（或股东权益）：			
股本		101,224,240.00	75,914,240.00
其他权益工具			
其中：优先股			
永续债			
资本公积		181,396,341.08	84,138,176.73
减：库存股			
其他综合收益			
专项储备			
盈余公积		40,125,615.28	36,609,840.80
一般风险准备			
未分配利润		70,453,092.86	59,055,970.55
所有者权益（或股东权益）合计		393,199,289.22	255,718,228.08
负债和所有者权益（或股东权益）总计		594,993,584.95	532,995,857.84

（三）合并利润表

单位：元

项目	附注	2023年	2022年
一、营业总收入	1	343,667,137.90	321,540,691.10
其中：营业收入	1	343,667,137.90	321,540,691.10
利息收入			
已赚保费			
手续费及佣金收入			
二、营业总成本	1	312,714,005.12	284,302,455.67
其中：营业成本	1	266,829,414.73	245,980,201.85
利息支出			
手续费及佣金支出			
退保金			
赔付支出净额			
提取保险责任准备金净额			
保单红利支出			
分保费用			
税金及附加	2	3,898,209.28	4,228,719.84
销售费用	3	4,205,842.25	2,977,315.95
管理费用	4	22,787,581.69	18,879,138.55
研发费用	5	13,187,200.16	11,787,587.49
财务费用	6	1,805,757.01	449,491.99
其中：利息费用		3,366,730.07	6,763,264.86
利息收入		423,412.28	187,991.82
加：其他收益	7	10,929,100.49	1,152,122.77
投资收益（损失以“-”号填列）	8	1,204,162.93	660,972.28
其中：对联营企业和合营企业的 投资收益（损失以“-”号填列）			
以摊余成本计量的金融资产 终止确认收益（损失以“-”号填列）			
汇兑收益（损失以“-”号填列）			
净敞口套期收益（损失以“-”号 填列）			
公允价值变动收益（损失以“-” 号填列）	9	17,936.57	9,424.66
信用减值损失（损失以“-”号填 列）	10	288,141.98	99,627.24
资产减值损失（损失以“-”号填 列）	11	-443,149.33	-1,620,028.37
资产处置收益（损失以“-”号填 列）	12	22,123.89	337,858.15
三、营业利润（亏损以“-”号填 列）		42,971,449.31	37,878,212.16
加：营业外收入	13	300.10	280.00
减：营业外支出	14	90,838.70	188,114.49

四、利润总额（亏损总额以“-”号填列）		42,880,910.71	37,690,377.67
减：所得税费用	15	4,163,836.40	1,001,271.69
五、净利润（净亏损以“-”号填列）		38,717,074.31	36,689,105.98
其中：被合并方在合并前实现的净利润			
（一）按经营持续性分类：	-	-	-
1.持续经营净利润（净亏损以“-”号填列）			
2.终止经营净利润（净亏损以“-”号填列）			
（二）按所有权归属分类：	-	-	-
1.少数股东损益（净亏损以“-”号填列）			-
2.归属于母公司所有者的净利润（净亏损以“-”号填列）		38,717,074.31	36,689,105.98
六、其他综合收益的税后净额			
（一）归属于母公司所有者的其他综合收益的税后净额			
1.不能重分类进损益的其他综合收益			
（1）重新计量设定受益计划变动额			
（2）权益法下不能转损益的其他综合收益			
（3）其他权益工具投资公允价值变动			
（4）企业自身信用风险公允价值变动			
（5）其他			
2.将重分类进损益的其他综合收益			
（1）权益法下可转损益的其他综合收益			
（2）其他债权投资公允价值变动			
（3）金融资产重分类计入其他综合收益的金额			
（4）其他债权投资信用减值准备			
（5）现金流量套期储备			
（6）外币财务报表折算差额			
（7）其他			
（二）归属于少数股东的其他综合收益的税后净额			
七、综合收益总额		38,717,074.31	36,689,105.98
（一）归属于母公司所有者的综合收益总额		38,717,074.31	36,689,105.98

(二) 归属于少数股东的综合收益总额			
八、每股收益：			
(一) 基本每股收益（元/股）		0.42	0.48
(二) 稀释每股收益（元/股）		0.42	0.48

法定代表人：吴银剑 主管会计工作负责人：胡素辉 会计机构负责人：胡素辉

（四） 母公司利润表

单位：元

项目	附注	2023年	2022年
一、营业收入	1	342,225,126.24	323,447,433.03
减：营业成本	1	269,392,500.58	251,107,956.23
税金及附加		3,833,010.51	4,136,946.67
销售费用		3,533,909.04	2,305,096.79
管理费用		22,345,625.90	18,161,213.48
研发费用	2	13,187,200.16	11,787,587.49
财务费用		2,433,220.90	2,465,699.12
其中：利息费用		3,366,730.07	6,763,264.86
利息收入		305,712.50	175,390.64
加：其他收益		10,917,552.49	1,141,909.77
投资收益（损失以“-”号填列）	3	1,204,162.93	660,972.28
其中：对联营企业和合营企业的投资收益（损失以“-”号填列）			
以摊余成本计量的金融资产终止确认收益（损失以“-”号填列）			
汇兑收益（损失以“-”号填列）			
净敞口套期收益（损失以“-”号填列）			
公允价值变动收益（损失以“-”号填列）		17,936.57	9,424.66
信用减值损失（损失以“-”号填列）		59,846.31	-350,310.81
资产减值损失（损失以“-”号填列）		-443,149.33	-1,570,238.83
资产处置收益（损失以“-”号填列）		22,123.89	337,858.15
二、营业利润（亏损以“-”号填列）		39,278,132.01	33,712,548.47
加：营业外收入		300.10	280.00
减：营业外支出		80,000.00	178,187.94

三、利润总额（亏损总额以“-”号填列）		39,198,432.11	33,534,640.53
减：所得税费用		4,040,687.32	945,235.55
四、净利润（净亏损以“-”号填列）		35,157,744.79	32,589,404.98
（一）持续经营净利润（净亏损以“-”号填列）		35,157,744.79	32,589,404.98
（二）终止经营净利润（净亏损以“-”号填列）			
五、其他综合收益的税后净额			
（一）不能重分类进损益的其他综合收益			
1. 重新计量设定受益计划变动额			
2. 权益法下不能转损益的其他综合收益			
3. 其他权益工具投资公允价值变动			
4. 企业自身信用风险公允价值变动			
5. 其他			
（二）将重分类进损益的其他综合收益			
1. 权益法下可转损益的其他综合收益			
2. 其他债权投资公允价值变动			
3. 金融资产重分类计入其他综合收益的金额			
4. 其他债权投资信用减值准备			
5. 现金流量套期储备			
6. 外币财务报表折算差额			
7. 其他			
六、综合收益总额		35,157,744.79	32,589,404.98
七、每股收益：			
（一）基本每股收益（元/股）			
（二）稀释每股收益（元/股）			

（五）合并现金流量表

单位：元

项目	附注	2023年	2022年
一、经营活动产生的现金流量：			
销售商品、提供劳务收到的现金		333,300,760.89	323,751,584.95
客户存款和同业存放款项净增加额			
向中央银行借款净增加额			

向其他金融机构拆入资金净增加额			
收到原保险合同保费取得的现金			
收到再保险业务现金净额			
保户储金及投资款净增加额			
收取利息、手续费及佣金的现金			
拆入资金净增加额			
回购业务资金净增加额			
代理买卖证券收到的现金净额			
收到的税费返还		14,182,208.48	10,879,288.22
收到其他与经营活动有关的现金	2	9,380,835.59	441,930.96
经营活动现金流入小计		356,863,804.96	335,072,804.13
购买商品、接受劳务支付的现金		190,761,759.37	167,028,208.07
客户贷款及垫款净增加额			
存放中央银行和同业款项净增加额			
支付原保险合同赔付款项的现金			
为交易目的而持有的金融资产净增加额			
拆出资金净增加额			
支付利息、手续费及佣金的现金			
支付保单红利的现金			
支付给职工以及为职工支付的现金		63,609,397.55	58,664,365.63
支付的各项税费		12,415,839.54	9,051,252.39
支付其他与经营活动有关的现金	2	8,693,420.66	8,662,474.66
经营活动现金流出小计		275,480,417.12	243,406,300.75
经营活动产生的现金流量净额		81,383,387.84	91,666,503.38
二、投资活动产生的现金流量：			
收回投资收到的现金	1	347,211,162.93	247,578,972.28
取得投资收益收到的现金			
处置固定资产、无形资产和其他长期资产收回的现金净额		22,123.89	968,553.44
处置子公司及其他营业单位收到的现金净额			
收到其他与投资活动有关的现金	2	2,748,558.40	
投资活动现金流入小计		349,981,845.22	248,547,525.72
购建固定资产、无形资产和其他长期资产支付的现金		36,183,403.55	62,010,354.45
投资支付的现金	1	409,007,000.00	248,856,000.00
质押贷款净增加额			
取得子公司及其他营业单位支付的现金净额			
支付其他与投资活动有关的现金	2		452,208.40
投资活动现金流出小计		445,190,403.55	311,318,562.85
投资活动产生的现金流量净额		-95,208,558.33	-62,771,037.13

三、筹资活动产生的现金流量：			
吸收投资收到的现金		122,568,164.35	30,000.00
其中：子公司吸收少数股东投资收到的现金			
取得借款收到的现金		73,800,000.00	60,252,600.00
发行债券收到的现金			
收到其他与筹资活动有关的现金	2		2,040,000.00
筹资活动现金流入小计		196,368,164.35	62,322,600.00
偿还债务支付的现金		146,660,000.00	74,640,000.00
分配股利、利润或偿付利息支付的现金		23,611,578.07	29,537,536.86
其中：子公司支付给少数股东的股利、利润			
支付其他与筹资活动有关的现金	2		2,139,340.00
筹资活动现金流出小计		170,271,578.07	106,316,876.86
筹资活动产生的现金流量净额		26,096,586.28	-43,994,276.86
四、汇率变动对现金及现金等价物的影响		-430,900.57	-650,402.60
五、现金及现金等价物净增加额		11,840,515.22	-15,749,213.21
加：期初现金及现金等价物余额		65,691,531.61	81,440,744.82
六、期末现金及现金等价物余额		77,532,046.83	65,691,531.61

法定代表人：吴银剑 主管会计工作负责人：胡素辉 会计机构负责人：胡素辉

（六） 母公司现金流量表

单位：元

项目	附注	2023年	2022年
一、经营活动产生的现金流量：			
销售商品、提供劳务收到的现金		343,150,312.09	343,415,476.04
收到的税费返还		5,005,428.76	2,765,954.99
收到其他与经营活动有关的现金		9,250,675.92	409,154.35
经营活动现金流入小计		357,406,416.77	346,590,585.38
购买商品、接受劳务支付的现金		202,890,699.85	183,928,868.04
支付给职工以及为职工支付的现金		59,329,054.80	54,491,498.59
支付的各项税费		11,083,028.36	8,085,374.44
支付其他与经营活动有关的现金		8,525,041.63	6,145,577.34
经营活动现金流出小计		281,827,824.64	252,651,318.41
经营活动产生的现金流量净额		75,578,592.13	93,939,266.97
二、投资活动产生的现金流量：			
收回投资收到的现金		347,211,162.93	247,578,972.28
取得投资收益收到的现金			

处置固定资产、无形资产和其他长期资产收回的现金净额		22,123.89	968,553.44
处置子公司及其他营业单位收到的现金净额			
收到其他与投资活动有关的现金		2,748,558.40	
投资活动现金流入小计		349,981,845.22	248,547,525.72
购建固定资产、无形资产和其他长期资产支付的现金		36,183,403.55	61,750,254.45
投资支付的现金		409,007,000.00	248,856,000.00
取得子公司及其他营业单位支付的现金净额			
支付其他与投资活动有关的现金			452,208.40
投资活动现金流出小计		445,190,403.55	311,058,462.85
投资活动产生的现金流量净额		-95,208,558.33	-62,510,937.13
三、筹资活动产生的现金流量：			
吸收投资收到的现金		122,568,164.35	30,000.00
取得借款收到的现金		73,800,000.00	60,252,600.00
发行债券收到的现金			
收到其他与筹资活动有关的现金			
筹资活动现金流入小计		196,368,164.35	60,282,600.00
偿还债务支付的现金		146,660,000.00	67,840,000.00
分配股利、利润或偿付利息支付的现金		23,611,578.07	29,537,536.86
支付其他与筹资活动有关的现金			2,139,340.00
筹资活动现金流出小计		170,271,578.07	99,516,876.86
筹资活动产生的现金流量净额		26,096,586.28	-39,234,276.86
四、汇率变动对现金及现金等价物的影响		-211,328.26	-416,429.22
五、现金及现金等价物净增加额		6,255,291.82	-8,222,376.24
加：期初现金及现金等价物余额		44,850,816.17	53,073,192.41
六、期末现金及现金等价物余额		51,106,107.99	44,850,816.17

(七) 合并股东权益变动表

单位：元

项目	2023年												
	归属于母公司所有者权益										少数 股 东 权 益	所有者 权益合 计	
	股本	其他权益工具			资本 公积	减： 库存 股	其 他 综 合 收 益	专 项 储 备	盈 余 公 积	一 般 风 险 准 备			未 分 配 利 润
优 先 股		永 续 债	其 他										
一、上年期末余额	75,914,240.00				83,854,426.65				36,609,840.80		61,563,387.79		257,941,895.24
加：会计政策变更													
前期差错更正													
同一控制下企业合并													
其他													
二、本年期初余额	75,914,240.00				83,854,426.65				36,609,840.80		61,563,387.79		257,941,895.24
三、本期增减变动金额（减少以“-”号填列）	25,310,000.00				97,258,164.35				3,515,774.48		14,956,451.83		141,040,390.66
（一）综合收益总额											38,717,074.31		38,717,074.31
（二）所有者投入和减少资本	25,310,000.00				97,258,164.35								122,568,164.35
1. 股东投入的普通股	25,310,000.00				97,258,164.35								122,568,164.35
2. 其他权益工具持有者投入资本													

3. 股份支付计入所有者权益的金额													
4. 其他													
(三) 利润分配								3,515,774.48		-			-20,244,848.00
1. 提取盈余公积								3,515,774.48		-3,515,774.48			
2. 提取一般风险准备													
3. 对所有者(或股东)的分配										-			-20,244,848.00
4. 其他										20,244,848.00			
(四) 所有者权益内部结转													
1. 资本公积转增资本(或股本)													
2. 盈余公积转增资本(或股本)													
3. 盈余公积弥补亏损													
4. 设定受益计划变动额结转留存收益													
5. 其他综合收益结转留存收益													
6. 其他													
(五) 专项储备													
1. 本期提取													
2. 本期使用													
(六) 其他													

四、本年期末余额	101,224,240.00				181,112,591.00				40,125,615.28		76,519,839.62		398,982,285.90
----------	----------------	--	--	--	----------------	--	--	--	---------------	--	---------------	--	----------------

项目	2022年												
	归属于母公司所有者权益											少数 股 东 权 益	所有者 权益合 计
	股本	其他权益工具			资本 公积	减： 库存 股	其他 综合 收益	专项 储备	盈余 公积	一 般 风 险 准 备	未分配利润		
	优 先 股	永 续 债	其 他										
一、上年期末余额	75,914,240.00				83,824,426.65				33,350,900.30		50,907,494.31	-	243,997,061.26
加：会计政策变更													
前期差错更正													
同一控制下企业合并													
其他													
二、本年期初余额	75,914,240.00				83,824,426.65				33,350,900.30		50,907,494.31		243,997,061.26
三、本期增减变动金额（减少以“-”号填列）					30,000.00				3,258,940.50		10,655,893.48		13,944,833.98
（一）综合收益总额											36,689,105.98		36,689,105.98
（二）所有者投入和减少资本					30,000.00								30,000.00
1. 股东投入的普通股					30,000.00								30,000.00
2. 其他权益工具持有者投入资本													

3. 股份支付计入所有者权益的金额													
4. 其他						-							
(三) 利润分配								3,258,940.50		-			-22,774,272.00
1. 提取盈余公积								3,258,940.50		-3,258,940.50			
2. 提取一般风险准备													
3. 对所有者(或股东)的分配										-			-22,774,272.00
4. 其他										22,774,272.00			
(四) 所有者权益内部结转													
1. 资本公积转增资本(或股本)													
2. 盈余公积转增资本(或股本)													
3. 盈余公积弥补亏损													
4. 设定受益计划变动额结转留存收益													
5. 其他综合收益结转留存收益													
6. 其他													
(五) 专项储备													
1. 本期提取													
2. 本期使用													
(六) 其他													

四、本年期末余额	75,914,240.00				83,854,426.65				36,609,840.80		61,563,387.79		257,941,895.24
----------	---------------	--	--	--	---------------	--	--	--	---------------	--	---------------	--	----------------

法定代表人：吴银剑

主管会计工作负责人：胡素辉

会计机构负责人：胡素辉

（八） 母公司股东权益变动表

单位：元

项目	2023年											
	股本	其他权益工具			资本公积	减：库存股	其他综合收益	专项储备	盈余公积	一般风险准备	未分配利润	所有者权益合计
		优先股	永续债	其他								
一、上年期末余额	75,914,240.00				84,138,176.73				36,609,840.80		59,055,970.55	255,718,228.08
加：会计政策变更												
前期差错更正												
其他												
二、本年期初余额	75,914,240.00				84,138,176.73				36,609,840.80		59,055,970.55	255,718,228.08
三、本期增减变动金额 (减少以“-”号填列)	25,310,000.00				97,258,164.35				3,515,774.48		11,397,122.31	137,481,061.14
(一) 综合收益总额											35,157,744.79	35,157,744.79
(二) 所有者投入和减少资本	25,310,000.00				97,258,164.35							122,568,164.35
1. 股东投入的普通股	25,310,000.00				97,258,164.35							122,568,164.35

2. 其他权益工具持有者投入资本												
3. 股份支付计入所有者权益的金额												
4. 其他												
（三）利润分配								3,515,774.48		-23,760,622.48		-20,244,848.00
1. 提取盈余公积								3,515,774.48		-3,515,774.48		
2. 提取一般风险准备												
3. 对所有者（或股东）的分配										-20,244,848.00		-20,244,848.00
4. 其他												
（四）所有者权益内部结转												
1. 资本公积转增资本（或股本）												
2. 盈余公积转增资本（或股本）												
3. 盈余公积弥补亏损												
4. 设定受益计划变动额结转留存收益												
5. 其他综合收益结转留存收益												
6. 其他												
（五）专项储备												
1. 本期提取												
2. 本期使用												

(六) 其他												
四、本期末余额	101,224,240.00				181,396,341.08				40,125,615.28		70,453,092.86	393,199,289.22

项目	2022年											
	股本	其他权益工具			资本公积	减：库存股	其他综合收益	专项储备	盈余公积	一般风险准备	未分配利润	所有者权益合计
		优先股	永续债	其他								
一、上年期末余额	75,914,240.00				84,108,176.73				33,350,900.30		52,499,778.07	245,873,095.10
加：会计政策变更												
前期差错更正												
其他												
二、本年期初余额	75,914,240.00				84,108,176.73				33,350,900.30		52,499,778.07	245,873,095.10
三、本期增减变动金额（减少以“-”号填列）					30,000.00				3,258,940.50		6,556,192.48	9,845,132.98
（一）综合收益总额											32,589,404.98	32,589,404.98
（二）所有者投入和减少资本					30,000.00							30,000.00
1. 股东投入的普通股					30,000.00							30,000.00
2. 其他权益工具持有者投入资本												
3. 股份支付计入所有者权益的金额												
4. 其他												
（三）利润分配									3,258,940.50		-26,033,212.50	-22,774,272.00
1. 提取盈余公积									3,258,940.50		-3,258,940.50	

2. 提取一般风险准备												
3. 对所有者（或股东）的分配											-22,774,272.00	-22,774,272.00
4. 其他												
（四）所有者权益内部结转												
1. 资本公积转增资本（或股本）												
2. 盈余公积转增资本（或股本）												
3. 盈余公积弥补亏损												
4. 设定受益计划变动额结转留存收益												
5. 其他综合收益结转留存收益												
6. 其他												
（五）专项储备												
1. 本期提取												
2. 本期使用												
（六）其他												
四、本年期末余额	75,914,240.00				84,138,176.73				36,609,840.80		59,055,970.55	255,718,228.08

重庆市旺成科技股份有限公司

财务报表附注

2023 年度

金额单位：人民币元

一、公司基本情况

重庆市旺成科技股份有限公司（以下简称公司或本公司）由吴银剑、钟毅发起设立，于 1992 年 2 月 25 日在重庆市工商行政管理局登记注册，总部位于重庆市。公司现持有统一社会信用代码为 91500106622015389N 的营业执照，注册资本 10,122.42 万元，股份总数 10,122.42 万股（每股面值 1 元）。其中，有限售条件的流通股份 2,576.10 万股，无限售条件的流通股份 7,546.32 万股。公司股票已于 2023 年 4 月 19 日在北京证券交易所挂牌交易。

本公司属制造业。主要经营活动为汽车配件、摩托车配件（不含发动机）、风电零部件、农机零部件、全地形车零部件等的研发、生产和销售。

本财务报表业经公司 2024 年 4 月 24 日第四届第十六次董事会批准对外报出。

二、财务报表的编制基础

（一）编制基础

本公司财务报表以持续经营为编制基础。

（二）持续经营能力评价

本公司不存在导致对报告期末起 12 个月内的持续经营能力产生重大疑虑的事项或情况。

三、重要会计政策及会计估计

重要提示：本公司根据实际生产经营特点针对金融工具减值、固定资产折旧、无形资产摊销、收入确认等交易或事项制定了具体会计政策和会计估计。

（一）遵循企业会计准则的声明

本公司所编制的财务报表符合企业会计准则的要求，真实、完整地反映了公司的财务状况、经营成果和现金流量等有关信息。

（二）会计期间

会计年度自公历 1 月 1 日起至 12 月 31 日止。

（三）营业周期

公司经营业务的营业周期较短，以 12 个月作为资产和负债的流动性划分标准。

（四）记账本位币

采用人民币为记账本位币。

(五) 重要性标准确定方法和选择依据

公司编制和披露财务报表遵循重要性原则，本财务报表附注中披露事项涉及重要性标准判断的事项及其重要性标准确定方法和选择依据如下：

涉及重要性标准判断的披露事项	该事项在本财务报表附注中的披露位置	重要性标准确定方法和选择依据
重要的账龄超过1年的预付款项		账龄超过1年的单笔金额超过资产总额0.5%的预付账款。
重要的在建工程项目	财务报表附注五、(一)11	公司将单项金额超过资产总额0.5%的在建工程认定为重要在建工程项目。
重要的账龄超过1年的应付账款		账龄超过1年的单笔金额超过资产总额0.5%的应付账款。
重要的账龄超过1年的其他应付款		账龄超过1年的单笔金额超过资产总额0.5%的其他应付账款。
重要的账龄超过1年的合同负债		账龄超过1年的单笔金额超过资产总额0.5%的合同负债。
重要的投资活动现金流量	财务报表附注五、(三)1	公司将单项金额超过资产总额5%的投资活动认定为重要投资活动。
重要的承诺事项		公司将已签订尚未完全履行的单项合同金额超过资产总额0.5%或者性质特殊的承诺认定为重要的承诺事项。
重要的或有事项		公司将诉讼请求金额超过资产总额0.5%或者性质特殊的或有事项认定为重要的或有事项。
重要的资产负债表日后事项	财务报表附注十三	公司将影响金额超过资产总额5%或者性质特殊的资产负债表日后事项认定为重要的资产负债表日后事项。
重大非经常性损益项目	财务报表附注十六(一)	单项金额超过归属于母公司股东非经常性损益净额的10%的非经常性损益项目。

(六) 同一控制下和非同一控制下企业合并的会计处理方法

1. 同一控制下企业合并的会计处理方法

公司在企业合并中取得的资产和负债，按照合并日被合并方在最终控制方合并财务报表中的账面价值计量。公司按照被合并方所有者权益在最终控制方合并财务报表中的账面价值份额与支付的合并对价账面价值或发行股份面值总额的差额，调整资本公积；资本公积不足冲减的，调整留存收益。

2. 非同一控制下企业合并的会计处理方法

公司在购买日对合并成本大于合并中取得的被购买方可辨认净资产公允价值份额的差额，确认为商誉；如果合并成本小于合并中取得的被购买方可辨认净资产公允价值份额，首先对取得的被购买方各项可辨认资产、负债及或有负债的公允价值以及合并成本的计量进行复核，经复核后合并成本仍小于合并中取得的被购买方可辨认净资产公允价值份额的，其差额计入当期损益。

(七) 控制的判断标准和合并财务报表的编制方法

1. 控制的判断

拥有对被投资方的权力，通过参与被投资方的相关活动而享有可变回报，并且有能力运用对被投资

方的权力影响其可变回报金额的，认定为控制。

2. 合并财务报表的编制方法

母公司将其控制的所有子公司纳入合并财务报表的合并范围。合并财务报表以母公司及其子公司的财务报表为基础，根据其他有关资料，由母公司按照《企业会计准则第 33 号——合并财务报表》编制。

(八) 现金及现金等价物的确定标准

列示于现金流量表中的现金是指库存现金以及可以随时用于支付的存款。现金等价物是指企业持有的期限短、流动性强、易于转换为已知金额现金、价值变动风险很小的投资。

(九) 外币业务折算

外币交易在初始确认时，采用交易发生日即期汇率的近似汇率折算为人民币金额。资产负债表日，外币货币性项目采用资产负债表日即期汇率折算，因汇率不同而产生的汇兑差额，除与购建符合资本化条件资产有关的外币专门借款本金及利息的汇兑差额外，计入当期损益；以历史成本计量的外币非货币性项目仍采用交易发生日的即期汇率，不改变其人民币金额；以公允价值计量的外币非货币性项目，采用公允价值确定日的即期汇率折算，差额计入当期损益或其他综合收益。

(十) 金融工具

1. 金融资产和金融负债的分类

金融资产在初始确认时划分为以下三类：(1) 以摊余成本计量的金融资产；(2) 以公允价值计量且其变动计入其他综合收益的金融资产；(3) 以公允价值计量且其变动计入当期损益的金融资产。

金融负债在初始确认时划分为以下四类：(1) 以公允价值计量且其变动计入当期损益的金融负债；(2) 金融资产转移不符合终止确认条件或继续涉入被转移金融资产所形成的金融负债；(3) 不属于上述(1)或(2)的财务担保合同，以及不属于上述(1)并以低于市场利率贷款的贷款承诺；(4) 以摊余成本计量的金融负债。

2. 金融资产和金融负债的确认依据、计量方法和终止确认条件

(1) 金融资产和金融负债的确认依据和初始计量方法

公司成为金融工具合同的一方时，确认一项金融资产或金融负债。初始确认金融资产或金融负债时，按照公允价值计量；对于以公允价值计量且其变动计入当期损益的金融资产和金融负债，相关交易费用直接计入当期损益；对于其他类别的金融资产或金融负债，相关交易费用计入初始确认金额。但是，公司初始确认的应收账款未包含重大融资成分或公司不考虑未超过一年的合同中的融资成分的，按照《企业会计准则第 14 号——收入》所定义的交易价格进行初始计量。

(2) 金融资产的后续计量方法

1) 以摊余成本计量的金融资产

采用实际利率法，按照摊余成本进行后续计量。以摊余成本计量且不属于任何套期关系的一部分的金融资产所产生的利得或损失，在终止确认、重分类、按照实际利率法摊销或确认减值时，计入当期损益。

2) 以公允价值计量且其变动计入其他综合收益的债务工具投资

采用公允价值进行后续计量。采用实际利率法计算的利息、减值损失或利得及汇兑损益计入当期损益，其他利得或损失计入其他综合收益。终止确认时，将之前计入其他综合收益的累计利得或损失从其他综合收益中转出，计入当期损益。

3) 以公允价值计量且其变动计入其他综合收益的权益工具投资

采用公允价值进行后续计量。获得的股利（属于投资成本收回部分的除外）计入当期损益，其他利得或损失计入其他综合收益。终止确认时，将之前计入其他综合收益的累计利得或损失从其他综合收益中转出，计入留存收益。

4) 以公允价值计量且其变动计入当期损益的金融资产

采用公允价值进行后续计量，产生的利得或损失（包括利息和股利收入）计入当期损益，除非该金融资产属于套期关系的一部分。

(3) 金融负债的后续计量方法

1) 以公允价值计量且其变动计入当期损益的金融负债

此类金融负债包括交易性金融负债（含属于金融负债的衍生工具）和指定为以公允价值计量且其变动计入当期损益的金融负债。对于此类金融负债以公允价值进行后续计量。因公司自身信用风险变动引起的指定为以公允价值计量且其变动计入当期损益的金融负债的公允价值变动金额计入其他综合收益，除非该处理会造成或扩大损益中的会计错配。此类金融负债产生的其他利得或损失（包括利息费用、除因公司自身信用风险变动引起的公允价值变动）计入当期损益，除非该金融负债属于套期关系的一部分。终止确认时，将之前计入其他综合收益的累计利得或损失从其他综合收益中转出，计入留存收益。

2) 金融资产转移不符合终止确认条件或继续涉入被转移金融资产所形成的金融负债

按照《企业会计准则第 23 号——金融资产转移》相关规定进行计量。

3) 不属于上述 1) 或 2) 的财务担保合同，以及不属于上述 1) 并以低于市场利率贷款的贷款承诺

在初始确认后按照下列两项金额之中的较高者进行后续计量：① 按照金融工具的减值规定确定的损失准备金额；② 初始确认金额扣除按照《企业会计准则第 14 号——收入》相关规定所确定的累计摊销额后的余额。

4) 以摊余成本计量的金融负债

采用实际利率法以摊余成本计量。以摊余成本计量且不属于任何套期关系的一部分的金融负债所产生的利得或损失，在终止确认、按照实际利率法摊销时计入当期损益。

(4) 金融资产和金融负债的终止确认

1) 当满足下列条件之一时，终止确认金融资产：

① 收取金融资产现金流量的合同权利已终止；

② 金融资产已转移，且该转移满足《企业会计准则第 23 号——金融资产转移》关于金融资产终止确认的规定。

2) 当金融负债（或其一部分）的现时义务已经解除时，相应终止确认该金融负债（或该部分金融负债）。

3. 金融资产转移的确认依据和计量方法

公司转移了金融资产所有权上几乎所有的风险和报酬的，终止确认该金融资产，并将转移中产生或保留的权利和义务单独确认为资产或负债；保留了金融资产所有权上几乎所有的风险和报酬的，继续确认所转移的金融资产。公司既没有转移也没有保留金融资产所有权上几乎所有的风险和报酬的，分别下列情况处理：（1）未保留对该金融资产控制的，终止确认该金融资产，并将转移中产生或保留的权利和义务单独确认为资产或负债；（2）保留了对该金融资产控制的，按照继续涉入所转移金融资产的程度确认有关金融资产，并相应确认有关负债。

金融资产整体转移满足终止确认条件的，将下列两项金额的差额计入当期损益：（1）所转移金融资产在终止确认日的账面价值；（2）因转移金融资产而收到的对价，与原直接计入其他综合收益的公允价值变动累计额中对应终止确认部分的金额（涉及转移的金融资产为以公允价值计量且其变动计入其他综合收益的债务工具投资）之和。转移了金融资产的一部分，且该被转移部分整体满足终止确认条件的，将转移前金融资产整体的账面价值，在终止确认部分和继续确认部分之间，按照转移日各自的相对公允价值进行分摊，并将下列两项金额的差额计入当期损益：（1）终止确认部分的账面价值；（2）终止确认部分的对价，与原直接计入其他综合收益的公允价值变动累计额中对应终止确认部分的金额（涉及转移的金融资产为以公允价值计量且其变动计入其他综合收益的债务工具投资）之和。

4. 金融资产和金融负债的公允价值确定方法

公司采用在当前情况下适用并且有足够可利用数据和其他信息支持的估值技术确定相关金融资产和金融负债的公允价值。公司将估值技术使用的输入值分以下层级，并依次使用：

（1）第一层次输入值是在计量日能够取得的相同资产或负债在活跃市场上未经调整的报价；

（2）第二层次输入值是除第一层次输入值外相关资产或负债直接或间接可观察的输入值，包括：活跃市场中类似资产或负债的报价；非活跃市场中相同或类似资产或负债的报价；除报价以外的其他可观察输入值，如在正常报价间隔期间可观察的利率和收益率曲线等；市场验证的输入值等；

（3）第三层次输入值是相关资产或负债的不可观察输入值，包括不能直接观察或无法由可观察市场数据验证的利率、股票波动率、企业合并中承担的弃置义务的未来现金流量、使用自身数据作出的财务预测等。

5. 金融工具减值

公司以预期信用损失为基础，对以摊余成本计量的金融资产、以公允价值计量且其变动计入其他综合收益的债务工具投资、合同资产、租赁应收款、分类为以公允价值计量且其变动计入当期损益的金融负债以外的贷款承诺、不属于以公允价值计量且其变动计入当期损益的金融负债或不属于金融资产转移不符合终止确认条件或继续涉入被转移金融资产所形成的金融负债的财务担保合同进行减值处理并确认损失准备。

预期信用损失，是指以发生违约的风险为权重的金融工具信用损失的加权平均值。信用损失，是指公司按照原实际利率折现的、根据合同应收的所有合同现金流量与预期收取的所有现金流量之间的差额，即全部现金短缺的现值。其中，对于公司购买或源生的已发生信用减值的金融资产，按照该金融资产经

信用调整的实际利率折现。

对于购买或源生的已发生信用减值的金融资产，公司在资产负债表日仅将自初始确认后整个存续期内预期信用损失的累计变动确认为损失准备。

对于租赁应收款、由《企业会计准则第14号——收入》规范的交易形成的应收款项及合同资产，公司运用简化计量方法，按照相当于整个存续期内的预期信用损失金额计量损失准备。

除上述计量方法以外的金融资产，公司在每个资产负债表日评估其信用风险自初始确认后是否已经显著增加。如果信用风险自初始确认后已显著增加，公司按照整个存续期内预期信用损失的金额计量损失准备；如果信用风险自初始确认后未显著增加，公司按照该金融工具未来12个月内预期信用损失的金额计量损失准备。

公司利用可获得的合理且有依据的信息，包括前瞻性信息，通过比较金融工具在资产负债表日发生违约的风险与在初始确认日发生违约的风险，以确定金融工具的信用风险自初始确认后是否已显著增加。

于资产负债表日，若公司判断金融工具只具有较低的信用风险，则假定该金融工具的信用风险自初始确认后并未显著增加。

公司以单项金融工具或金融工具组合为基础评估预期信用风险和计量预期信用损失。当以金融工具组合为基础时，公司以共同风险特征为依据，将金融工具划分为不同组合。

公司在每个资产负债表日重新计量预期信用损失，由此形成的损失准备的增加或转回金额，作为减值损失或利得计入当期损益。对于以摊余成本计量的金融资产，损失准备抵减该金融资产在资产负债表内列示的账面价值；对于以公允价值计量且其变动计入其他综合收益的债权投资，公司在其他综合收益中确认其损失准备，不抵减该金融资产的账面价值。

6. 金融资产和金融负债的抵销

金融资产和金融负债在资产负债表内分别列示，不相互抵销。但同时满足下列条件的，公司以相互抵销后的净额在资产负债表内列示：（1）公司具有抵销已确认金额的法定权利，且该种法定权利是当前可执行的；（2）公司计划以净额结算，或同时变现该金融资产和清偿该金融负债。

不满足终止确认条件的金融资产转移，公司不对已转移的金融资产和相关负债进行抵销。

（十一）应收款项和合同资产预期信用损失的确认标准和计提方法

1. 按信用风险特征组合计提预期信用损失的应收款项和合同资产

组合类别	确定组合的依据	计量预期信用损失的方法
应收银行承兑汇票	票据类型	参考历史信用损失经验，结合当前状况以及对未来经济状况的预测，通过违约风险敞口和整个存续期预期信用损失率，计算预期信用损失
应收商业承兑汇票		
应收账款——账龄组合	账龄	参考历史信用损失经验，结合当前状况以及对未来经济状况的预测，编制应收账款账龄与预期信用损失率对照表，计算预期信用损

组合类别	确定组合的依据	计量预期信用损失的方法
		失
应收账款——合并范围内关联方组合	款项性质	参考历史信用损失经验，结合当前状况以及对未来经济状况的预测，通过违约风险敞口和整个存续期预期信用损失率，该组合计算预期信用损失率为0%
其他应收款——合并范围内关联方组合	款项性质	
其他应收款——账龄组合	账龄	参考历史信用损失经验，结合当前状况以及对未来经济状况的预测，通过违约风险敞口和未来12个月内或整个存续期预期信用损失率，计算预期信用损失

2. 账龄组合的账龄与预期信用损失率对照表

账 龄	应收账款 预期信用损失率 (%)	其他应收款 预期信用损失率 (%)
1 年以内 (含, 下同)	5.00	5.00
1-2 年	10.00	10.00
2-3 年	30.00	30.00
3-4 年	50.00	50.00
4-5 年	80.00	80.00
5 年以上	100.00	100.00

应收账款、其他应收款的账龄自款项实际发生的月份起算。

3. 按单项计提预期信用损失的应收款项和合同资产的认定标准

对信用风险与组合信用风险显著不同的应收款项和合同资产，公司按单项计提预期信用损失。

(十二) 存货

1. 存货的分类

存货包括在日常活动中持有以备出售的产成品或商品、处在生产过程中的在产品、在生产过程或提供劳务过程中耗用的材料和物料等。

2. 发出存货的计价方法

发出存货采用月末一次加权平均法。

3. 存货的盘存制度

存货的盘存制度为永续盘存制。

4. 低值易耗品和包装物的摊销方法

(1) 低值易耗品

按照一次转销法进行摊销。

(2) 包装物

按照一次转销法进行摊销。

5. 存货跌价准备

(1) 存货跌价准备的确认标准和计提方法

资产负债表日，存货采用成本与可变现净值孰低计量，按照单个成本高于可变现净值的差额计提存货跌价准备。直接用于出售的存货，在正常生产经营过程中以该存货的估计售价减去估计的销售费用和相关税费后的金额确定其可变现净值；需要经过加工的存货，在正常生产经营过程中以所生产的产成品的估计售价减去至完工时估计将要发生的成本、估计的销售费用和相关税费后的金额确定其可变现净值；资产负债表日，同一项存货中一部分有合同价格约定、其他部分不存在合同价格的，分别确定其可变现净值，并与其对应的成本进行比较，分别确定存货跌价准备的计提或转回的金额。

(十三) 长期股权投资

1. 共同控制、重大影响的判断

按照相关约定对某项安排存在共有的控制，并且该安排的相关活动必须经过分享控制权的参与方一致同意后才能决策，认定为共同控制。对被投资单位的财务和经营政策有参与决策的权力，但并不能够控制或者与其他方一起共同控制这些政策的制定，认定为重大影响。

2. 投资成本的确定

(1) 同一控制下的企业合并形成的，合并方以支付现金、转让非现金资产、承担债务或发行权益性证券作为合并对价的，在合并日按照取得被合并方所有者权益在最终控制方合并财务报表中的账面价值的份额作为其初始投资成本。长期股权投资初始投资成本与支付的合并对价的账面价值或发行股份的面值总额之间的差额调整资本公积；资本公积不足冲减的，调整留存收益。

公司通过多次交易分步实现同一控制下企业合并形成的长期股权投资，判断是否属于“一揽子交易”。属于“一揽子交易”的，把各项交易作为一项取得控制权的交易进行会计处理。不属于“一揽子交易”的，在合并日，根据合并后应享有被合并方净资产在最终控制方合并财务报表中的账面价值的份额确定初始投资成本。合并日长期股权投资的初始投资成本，与达到合并前的长期股权投资账面价值加上合并日进一步取得股份新支付对价的账面价值之和的差额，调整资本公积；资本公积不足冲减的，调整留存收益。

(2) 非同一控制下的企业合并形成的，在购买日按照支付的合并对价的公允价值作为其初始投资成本。

公司通过多次交易分步实现非同一控制下企业合并形成的长期股权投资，区分个别财务报表和合并财务报表进行相关会计处理：

1) 在个别财务报表中，按照原持有的股权投资的账面价值加上新增投资成本之和，作为改按成本法核算的初始投资成本。

2) 在合并财务报表中，判断是否属于“一揽子交易”。属于“一揽子交易”的，把各项交易作为一项取得控制权的交易进行会计处理。不属于“一揽子交易”的，对于购买日之前持有的被购买方的股权，按照该股权在购买日的公允价值进行重新计量，公允价值与其账面价值的差额计入当期投资收益；购买

日之前持有的被购买方的股权涉及权益法核算下的其他综合收益等的，与其相关的其他综合收益等转为购买日所属当期收益。但由于被投资方重新计量设定受益计划净负债或净资产变动而产生的其他综合收益除外。

(3) 除企业合并形成以外的：以支付现金取得的，按照实际支付的购买价款作为其初始投资成本；以发行权益性证券取得的，按照发行权益性证券的公允价值作为其初始投资成本；以债务重组方式取得的，按《企业会计准则第 12 号——债务重组》确定其初始投资成本；以非货币性资产交换取得的，按《企业会计准则第 7 号——非货币性资产交换》确定其初始投资成本。

3. 后续计量及损益确认方法

对被投资单位实施控制的长期股权投资采用成本法核算；对联营企业和合营企业的长期股权投资，采用权益法核算。

4. 通过多次交易分步处置对子公司投资至丧失控制权的处理方法

(1) 是否属于“一揽子交易”的判断原则

通过多次交易分步处置对子公司股权投资直至丧失控制权的，公司结合分步交易的各个步骤的交易协议条款、分别取得的处置对价、出售股权的对象、处置方式、处置时点等信息来判断分步交易是否属于“一揽子交易”。各项交易的条款、条件以及经济影响符合以下一种或多种情况，通常表明多次交易事项属于“一揽子交易”：

- 1) 这些交易是同时或者在考虑了彼此影响的情况下订立的；
- 2) 这些交易整体才能达成一项完整的商业结果；
- 3) 一项交易的发生取决于其他至少一项交易的发生；
- 4) 一项交易单独看是不经济的，但是和其他交易一并考虑时是经济的。

(2) 不属于“一揽子交易”的会计处理

1) 个别财务报表

对处置的股权，其账面价值与实际取得价款之间的差额，计入当期损益。对于剩余股权，对被投资单位仍具有重大影响或者与其他方一起实施共同控制的，转为权益法核算；不能再对被投资单位实施控制、共同控制或重大影响的，按照《企业会计准则第 22 号——金融工具确认和计量》的相关规定进行核算。

2) 合并财务报表

在丧失控制权之前，处置价款与处置长期股权投资相对应享有子公司自购买日或合并日开始持续计算的净资产份额之间的差额，调整资本公积（资本溢价），资本溢价不足冲减的，冲减留存收益。

丧失对原子公司控制权时，对于剩余股权，按照其在丧失控制权日的公允价值进行重新计量。处置股权取得的对价与剩余股权公允价值之和，减去按原持股比例计算应享有原有子公司自购买日或合并日开始持续计算的净资产的份额之间的差额，计入丧失控制权当期的投资收益，同时冲减商誉。与原有子公司股权投资相关的其他综合收益等，应当在丧失控制权时转为当期投资收益。

(3) 属于“一揽子交易”的会计处理

1) 个别财务报表

将各项交易作为一项处置子公司并丧失控制权的交易进行会计处理。但是，在丧失控制权之前每一次处置价款与处置投资对应的长期股权投资账面价值之间的差额，在个别财务报表中确认为其他综合收益，在丧失控制权时一并转入丧失控制权当期的损益。

2) 合并财务报表

将各项交易作为一项处置子公司并丧失控制权的交易进行会计处理。但是，在丧失控制权之前每一次处置价款与处置投资对应的享有该子公司净资产份额的差额，在合并财务报表中确认为其他综合收益，在丧失控制权时一并转入丧失控制权当期的损益。

(十四) 投资性房地产

1. 投资性房地产包括已出租的土地使用权、持有并准备增值后转让的土地使用权和已出租的建筑物。

2. 投资性房地产按照成本进行初始计量，采用成本模式进行后续计量，并采用与固定资产和无形资产相同的方法计提折旧或进行摊销。

(十五) 固定资产

1. 固定资产确认条件

固定资产是指为生产商品、提供劳务、出租或经营管理而持有的，使用年限超过一个会计年度的有形资产。固定资产在同时满足经济利益很可能流入、成本能够可靠计量时予以确认。

2. 各类固定资产的折旧方法

类别	折旧方法	折旧年限(年)	残值率(%)	年折旧率(%)
房屋及建筑物	年限平均法	20.00-35.00	0.00-5.00	2.71-5.00
机器设备	年限平均法	3.00-11.00	0.00-5.00	8.7-31.67
运输工具	年限平均法	5.00	0.00-5.00	19.00-20.00
办公设备	年限平均法	3.00-5.00	0.00-5.00	19.00-33.33

(十六) 在建工程

1. 在建工程同时满足经济利益很可能流入、成本能够可靠计量则予以确认。在建工程按建造该项资产达到预定可使用状态前所发生的实际成本计量。

2. 在建工程达到预定可使用状态时，按工程实际成本转入固定资产。已达到预定可使用状态但尚未办理竣工决算的，先按估计价值转入固定资产，待办理竣工决算后再按实际成本调整原暂估价值，但不再调整原已计提的折旧。

类别	在建工程结转为固定资产的标准和时点
机器设备	安装调试后达到设计要求或合同规定的标准
房屋及建筑物	建设完成后达到预定可使用状态

(十七) 借款费用

1. 借款费用资本化的确认原则

公司发生的借款费用，可直接归属于符合资本化条件的资产的购建或者生产的，予以资本化，计入相关资产成本；其他借款费用，在发生时确认为费用，计入当期损益。

2. 借款费用资本化期间

(1) 当借款费用同时满足下列条件时，开始资本化：1) 资产支出已经发生；2) 借款费用已经发生；3) 为使资产达到预定可使用或可销售状态所必要的购建或者生产活动已经开始。

(2) 若符合资本化条件的资产在购建或者生产过程中发生非正常中断，并且中断时间连续超过3个月，暂停借款费用的资本化；中断期间发生的借款费用确认为当期费用，直至资产的购建或者生产活动重新开始。

(3) 当所购建或者生产符合资本化条件的资产达到预定可使用或可销售状态时，借款费用停止资本化。

3. 借款费用资本化率以及资本化金额

为购建或者生产符合资本化条件的资产而借入专门借款的，以专门借款当期实际发生的利息费用（包括按照实际利率法确定的折价或溢价的摊销），减去将尚未动用的借款资金存入银行取得的利息收入或进行暂时性投资取得的投资收益后的金额，确定应予资本化的利息金额；为购建或者生产符合资本化条件的资产占用了一般借款的，根据累计资产支出超过专门借款的资产支出加权平均数乘以占用一般借款的资本化率，计算确定一般借款应予资本化的利息金额。

(十八) 无形资产

1. 无形资产包括土地使用权、软件，按成本进行初始计量。

2. 使用寿命有限的无形资产，在使用寿命内按照与该项无形资产有关的经济利益的预期实现方式系统合理地摊销，无法可靠确定预期实现方式的，采用直线法摊销。具体如下：

项 目	使用寿命及其确定依据	摊销方法
土地使用权	39、46、50，预期经济利益年限	年限平均法
软件	5，预期经济利益年限	年限平均法

3. 研发支出的归集范围

(1) 人员人工费用

人员人工费用包括公司研发人员的工资薪金、基本养老保险费、基本医疗保险费、失业保险费、工伤保险费、生育保险费和住房公积金。

直接从事研发活动的人员的，公司根据研发人员在不同项目的工时记录，将其实际发生的人员人工费用，按实际工时占比等合理方法在研发费用不同项目间分配。

(2) 直接投入费用

直接投入费用是指公司为实施研究开发活动而实际发生的相关支出。包括：1) 直接消耗的材料、燃料和动力费用；2) 用于中间试验和产品试制的模具、工艺装备开发及制造费，不构成固定资产的样品、

样机及一般测试手段购置费，试制产品的检验费；3) 用于研究开发活动的仪器、设备的运行维护、调整、检验、检测、维修等费用。

(3) 折旧费用

折旧费用是指用于研究开发活动的仪器、设备和在用建筑物的折旧费。

用于研发活动的仪器、设备及在用建筑物，同时又用于非研发活动的，对该类仪器、设备、在用建筑物使用情况做必要记录，并将其实际发生的折旧费按实际工时和使用面积等因素，采用合理方法在研发费用和生产经营费用间分配。

(4) 其他费用

其他费用是指上述费用之外与研究开发活动直接相关的其他费用，包括研发成果的检索、论证、评审、鉴定、验收费用，知识产权的申请费、注册费、代理费，会议费、差旅费、通讯费等。

4. 内部研究开发项目研究阶段的支出，于发生时计入当期损益。内部研究开发项目开发阶段的支出，同时满足下列条件的，确认为无形资产：(1) 完成该无形资产以使其能够使用或出售在技术上具有可行性；(2) 具有完成该无形资产并使用或出售的意图；(3) 无形资产产生经济利益的方式，包括能够证明运用该无形资产生产的产品存在市场或无形资产自身存在市场，无形资产将在内部使用的，能证明其有用性；(4) 有足够的技术、财务资源和其他资源支持，以完成该无形资产的开发，并有能力使用或出售该无形资产；(5) 归属于该无形资产开发阶段的支出能够可靠地计量。

(十九) 部分长期资产减值

对长期股权投资、采用成本模式计量的投资性房地产、固定资产、在建工程、使用寿命有限的无形资产等长期资产，在资产负债表日有迹象表明发生减值的，估计其可收回金额。对因企业合并所形成的商誉和使用寿命不确定的无形资产，无论是否存在减值迹象，每年都进行减值测试。商誉结合与其相关的资产组或者资产组组合进行减值测试。

若上述长期资产的可收回金额低于其账面价值的，按其差额确认资产减值准备并计入当期损益。

(二十) 长期待摊费用

长期待摊费用核算已经支出，摊销期限在1年以上（不含1年）的各项费用。长期待摊费用按实际发生额入账，在受益期或规定的期限内分期平均摊销。如果长期待摊的费用项目不能使以后会计期间受益则将尚未摊销的该项目的摊余价值全部转入当期损益。

(二十一) 职工薪酬

1. 职工薪酬包括短期薪酬、离职后福利、辞退福利和其他长期职工福利。

2. 短期薪酬的会计处理方法

在职工为公司提供服务的会计期间，将实际发生的短期薪酬确认为负债，并计入当期损益或相关资产成本。

3. 离职后福利的会计处理方法

离职后福利分为设定提存计划和设定受益计划。

(1) 在职工为公司提供服务的会计期间，根据设定提存计划计算的应缴存金额确认为负债，并计入

当期损益或相关资产成本。

(2) 对设定受益计划的会计处理通常包括下列步骤：

1) 根据预期累计福利单位法，采用无偏且相互一致的精算假设对有关人口统计变量和财务变量等作出估计，计量设定受益计划所产生的义务，并确定相关义务的所属期间。同时，对设定受益计划所产生的义务予以折现，以确定设定受益计划义务的现值和当期服务成本；

2) 设定受益计划存在资产的，将设定受益计划义务现值减去设定受益计划资产公允价值所形成的赤字或盈余确认为一项设定受益计划净负债或净资产。设定受益计划存在盈余的，以设定受益计划的盈余和资产上限两项的孰低者计量设定受益计划净资产；

3) 期末，将设定受益计划产生的职工薪酬成本确认为服务成本、设定受益计划净负债或净资产的利息净额以及重新计量设定受益计划净负债或净资产所产生的变动等三部分，其中服务成本和设定受益计划净负债或净资产的利息净额计入当期损益或相关资产成本，重新计量设定受益计划净负债或净资产所产生的变动计入其他综合收益，并且在后续会计期间不允许转回至损益，但可以在权益范围内转移这些在其他综合收益确认的金额。

4. 辞退福利的会计处理方法

向职工提供的辞退福利，在下列两者孰早日确认辞退福利产生的职工薪酬负债，并计入当期损益：

(1) 公司不能单方面撤回因解除劳动关系计划或裁减建议所提供的辞退福利时；(2) 公司确认与涉及支付辞退福利的重组相关的成本或费用时。

5. 其他长期职工福利的会计处理方法

向职工提供的其他长期福利，符合设定提存计划条件的，按照设定提存计划的有关规定进行会计处理；除此之外的其他长期福利，按照设定受益计划的有关规定进行会计处理，为简化相关会计处理，将其产生的职工薪酬成本确认为服务成本、其他长期职工福利净负债或净资产的利息净额以及重新计量其他长期职工福利净负债或净资产所产生的变动等组成项目的总净额计入当期损益或相关资产成本。

(二十二) 预计负债

1. 因对外提供担保、诉讼事项、产品质量保证、亏损合同等或有事项形成的义务成为公司承担的现时义务，履行该义务很可能导致经济利益流出公司，且该义务的金额能够可靠的计量时，公司将该项义务确认为预计负债。

2. 公司按照履行相关现时义务所需支出的最佳估计数对预计负债进行初始计量，并在资产负债表日对预计负债的账面价值进行复核。

(二十三) 收入

1. 收入确认原则

于合同开始日，公司对合同进行评估，识别合同所包含的各单项履约义务，并确定各单项履约义务是在某一时段内履行，还是在某一时点履行。

满足下列条件之一时，属于在某一时段内履行履约义务，否则，属于在某一时点履行履约义务：

(1) 客户在公司履约的同时即取得并消耗公司履约所带来的经济利益；(2) 客户能够控制公司履约过

程中在建商品；(3) 公司履约过程中所产出的商品具有不可替代用途，且公司在整个合同期间内有权就累计至今已完成的履约部分收取款项。

对于在某一时段内履行的履约义务，公司在该段时间内按照履约进度确认收入。履约进度不能合理确定时，已经发生的成本预计能够得到补偿的，按照已经发生的成本金额确认收入，直到履约进度能够合理确定为止。对于在某一时点履行的履约义务，在客户取得相关商品或服务控制权时点确认收入。在判断客户是否已取得商品控制权时，公司考虑下列迹象：(1) 公司就该商品享有现时收款权利，即客户就该商品负有现时付款义务；(2) 公司已将该商品的法定所有权转移给客户，即客户已拥有该商品的法定所有权；(3) 公司已将该商品实物转移给客户，即客户已实物占有该商品；(4) 公司已将该商品所有权上的主要风险和报酬转移给客户，即客户已取得该商品所有权上的主要风险和报酬；(5) 客户已接受该商品；(6) 其他表明客户已取得商品控制权的迹象。

2. 收入计量原则

(1) 公司按照分摊至各单项履约义务的交易价格计量收入。交易价格是公司因向客户转让商品或服务而预期有权收取的对价金额，不包括代第三方收取的款项以及预期将退还给客户的款项。

(2) 合同中存在可变对价的，公司按照期望值或最可能发生金额确定可变对价的最佳估计数，但包含可变对价的交易价格，不超过在相关不确定性消除时累计已确认收入极可能不会发生重大转回的金额。

(3) 合同中存在重大融资成分的，公司按照假定客户在取得商品或服务控制权时即以现金支付的应付金额确定交易价格。该交易价格与合同对价之间的差额，在合同期间内采用实际利率法摊销。合同开始日，公司预计客户取得商品或服务控制权与客户支付价款间隔不超过一年的，不考虑合同中存在的重大融资成分。

(4) 合同中包含两项或多项履约义务的，公司于合同开始日，按照各单项履约义务所承诺商品的单独售价的相对比例，将交易价格分摊至各单项履约义务。

3. 收入确认的具体方法

公司销售离合器、齿轮等产品属于在某一时点履行的履约义务。内销产品收入确认需满足以下条件：公司根据合同约定将产品交付给客户并经确认，或根据合同约定将产品运至客户指定仓库且客户已领用产品，公司已收取价款或取得收款权利且相关的经济利益很可能流入时确认收入。外销产品收入确认需满足以下条件：公司按照合同或订单要求发货，在货物报关出口并取得报关单和提单时确认收入。

(二十四) 合同取得成本、合同履约成本

公司为取得合同发生的增量成本预期能够收回的，作为合同取得成本确认为一项资产。如果合同取得成本的摊销期限不超过一年，在发生时直接计入当期损益。

公司为履行合同发生的成本，不适用存货、固定资产或无形资产等相关准则的规范范围且同时满足下列条件的，作为合同履约成本确认为一项资产：

1. 该成本与一份当前或预期取得的合同直接相关，包括直接人工、直接材料、制造费用（或类似费用）、明确由客户承担的成本以及仅因该合同而发生的其他成本；

2. 该成本增加了公司未来用于履行履约义务的资源；

3. 该成本预期能够收回。

公司对于与合同成本有关的资产采用与该资产相关的商品或服务收入确认相同的基础进行摊销，计入当期损益。

如果与合同成本有关的资产的账面价值高于因转让与该资产相关的商品或服务预期能够取得的剩余对价减去估计将要发生的成本，公司对超出部分计提减值准备，并确认为资产减值损失。以前期间减值的因素之后发生变化，使得转让该资产相关的商品或服务预期能够取得的剩余对价减去估计将要发生的成本高于该资产账面价值的，转回原已计提的资产减值准备，并计入当期损益，但转回后的资产账面价值不超过假定不计提减值准备情况下该资产在转回日的账面价值。

(二十五) 合同资产、合同负债

公司根据履行履约义务与客户付款之间的关系在资产负债表中列示合同资产或合同负债。公司将同一合同下的合同资产和合同负债相互抵销后以净额列示。

公司将拥有的、无条件(即，仅取决于时间流逝)向客户收取对价的权利作为应收款项列示，将已向客户转让商品而有权收取对价的权利(该权利取决于时间流逝之外的其他因素)作为合同资产列示。

公司将已收或应收客户对价而应向客户转让商品的义务作为合同负债列示。

(二十六) 政府补助

1. 政府补助在同时满足下列条件时予以确认：(1) 公司能够满足政府补助所附的条件；(2) 公司能够收到政府补助。政府补助为货币性资产的，按照收到或应收的金额计量。政府补助为非货币性资产的，按照公允价值计量；公允价值不能可靠取得的，按照名义金额计量。

2. 与资产相关的政府补助判断依据及会计处理方法

政府文件规定用于购建或以其他方式形成长期资产的政府补助划分为与资产相关的政府补助。政府文件不明确的，以取得该补助必须具备的基本条件为基础进行判断，以购建或以其他方式形成长期资产为基本条件的作为与资产相关的政府补助。与资产相关的政府补助，冲减相关资产的账面价值或确认为递延收益。与资产相关的政府补助确认为递延收益的，在相关资产使用寿命内按照合理、系统的方法分期计入损益。按照名义金额计量的政府补助，直接计入当期损益。相关资产在使用寿命结束前被出售、转让、报废或发生毁损的，将尚未分配的相关递延收益余额转入资产处置当期的损益。

3. 与收益相关的政府补助判断依据及会计处理方法

除与资产相关的政府补助之外的政府补助划分为与收益相关的政府补助。对于同时包含与资产相关部分和与收益相关部分的政府补助，难以区分与资产相关或与收益相关的，整体归类为与收益相关的政府补助。与收益相关的政府补助，用于补偿以后期间的相关成本费用或损失的，确认为递延收益，在确认相关成本费用或损失的期间，计入当期损益或冲减相关成本；用于补偿已发生的相关成本费用或损失的，直接计入当期损益或冲减相关成本。

4. 与公司日常经营活动相关的政府补助，按照经济业务实质，计入其他收益或冲减相关成本费用。与公司日常活动无关的政府补助，计入营业外收支。

5. 政策性优惠贷款贴息的会计处理方法

(1) 财政将贴息资金拨付给贷款银行，由贷款银行以政策性优惠利率向公司提供贷款的，以实际收到的借款金额作为借款的入账价值，按照借款本金和该政策性优惠利率计算相关借款费用。

(2) 财政将贴息资金直接拨付给公司的，将对应的贴息冲减相关借款费用。

(二十七) 递延所得税资产、递延所得税负债

1. 根据资产、负债的账面价值与其计税基础之间的差额（未作为资产和负债确认的项目按照税法规定可以确定其计税基础的，该计税基础与其账面数之间的差额），按照预期收回该资产或清偿该负债期间的适用税率计算确认递延所得税资产或递延所得税负债。

2. 确认递延所得税资产以很可能取得用来抵扣可抵扣暂时性差异的应纳税所得额为限。资产负债表日，有确凿证据表明未来期间很可能获得足够的应纳税所得额用来抵扣可抵扣暂时性差异的，确认以前会计期间未确认的递延所得税资产。

3. 资产负债表日，对递延所得税资产的账面价值进行复核，如果未来期间很可能无法获得足够的应纳税所得额用以抵扣递延所得税资产的利益，则减记递延所得税资产的账面价值。在很可能获得足够的应纳税所得额时，转回减记的金额。

4. 公司当期所得税和递延所得税作为所得税费用或收益计入当期损益，但不包括下列情况产生的所得税：(1) 企业合并；(2) 直接在所有者权益中确认的交易或者事项。

5. 同时满足下列条件时，公司将递延所得税资产及递延所得税负债以抵销后的净额列示：(1) 拥有以净额结算当期所得税资产及当期所得税负债的法定权利；(2) 递延所得税资产和递延所得税负债是与同一税收征管部门对同一纳税主体征收的所得税相关或者对不同的纳税主体相关，但在未来每一具有重要性的递延所得税资产和递延所得税负债转回的期间内，涉及的纳税主体意图以净额结算当期所得税资产及当期所得税负债或是同时取得资产、清偿债务。

(二十八) 租赁

1. 公司作为承租人

在租赁期开始日，公司将租赁期不超过 12 个月，且不包含购买选择权的租赁认定为短期租赁；将单项租赁资产为全新资产时价值较低的租赁认定为低价值资产租赁。公司转租或预期转租租赁资产的，原租赁不认定为低价值资产租赁。

对于所有短期租赁和低价值资产租赁，公司在租赁期内各个期间按照直线法将租赁付款额计入相关资产成本或当期损益。

除上述采用简化处理的短期租赁和低价值资产租赁外，在租赁期开始日，公司对租赁确认使用权资产和租赁负债。

(1) 使用权资产

使用权资产按照成本进行初始计量，该成本包括：1) 租赁负债的初始计量金额；2) 在租赁期开始日或之前支付的租赁付款额，存在租赁激励的，扣除已享受的租赁激励相关金额；3) 承租人发生的初始直接费用；4) 承租人为拆卸及移除租赁资产、复原租赁资产所在场地或将租赁资产恢复至租赁条款约定状态预计将发生的成本。

公司按照直线法对使用权资产计提折旧。能够合理确定租赁期届满时取得租赁资产所有权的，公司在租赁资产剩余使用寿命内计提折旧。无法合理确定租赁期届满时能够取得租赁资产所有权的，公司在租赁期与租赁资产剩余使用寿命两者孰短的期间内计提折旧。

(2) 租赁负债

在租赁期开始日，公司将尚未支付的租赁付款额的现值确认为租赁负债。计算租赁付款额现值时采用租赁内含利率作为折现率，无法确定租赁内含利率的，采用公司增量借款利率作为折现率。租赁付款额与其现值之间的差额作为未确认融资费用，在租赁期各个期间内按照确认租赁付款额现值的折现率确认利息费用，并计入当期损益。未纳入租赁负债计量的可变租赁付款额于实际发生时计入当期损益。

租赁期开始日后，当实质固定付款额发生变动、担保余值预计的应付金额发生变化、用于确定租赁付款额的指数或比率发生变动、购买选择权、续租选择权或终止选择权的评估结果或实际行权情况发生变化时，公司按照变动后的租赁付款额的现值重新计量租赁负债，并相应调整使用权资产的账面价值，如使用权资产账面价值已调减至零，但租赁负债仍需进一步调减的，将剩余金额计入当期损益。

2. 公司作为出租人

在租赁开始日，公司将实质上转移了与租赁资产所有权有关的几乎全部风险和报酬的租赁划分为融资租赁，除此之外的均为经营租赁。

(1) 经营租赁

公司在租赁期内各个期间按照直线法将租赁收款额确认为租金收入，发生的初始直接费用予以资本化并按照与租金收入确认相同的基础进行分摊，分期计入当期损益。公司取得的与经营租赁有关的未计入租赁收款额的可变租赁付款额在实际发生时计入当期损益。

(2) 融资租赁

在租赁期开始日，公司按照租赁投资净额（未担保余值和租赁期开始日尚未收到的租赁收款额按照租赁内含利率折现的现值之和）确认应收融资租赁款，并终止确认融资租赁资产。在租赁期的各个期间，公司按照租赁内含利率计算并确认利息收入。

公司取得的未纳入租赁投资净额计量的可变租赁付款额在实际发生时计入当期损益。

(二十九) 重要会计政策变更

企业会计准则变化引起的会计政策变更

公司自 2023 年 1 月 1 日起执行财政部颁布的《企业会计准则解释第 16 号》“关于单项交易产生的资产和负债相关的递延所得税不适用初始确认豁免的会计处理”规定，该项会计政策变更对公司财务报表无影响。

四、税项

(一) 主要税种及税率

税 种	计税依据	税 率
增值税	以按税法规定计算的销售货物和应税劳务收入为基础计算销项税额，扣除当期允许抵扣的进项税额后，差额部分为应交增值税	5%、9%、13%[注]
房产税	从价计征的，按房产原值一次减除 30%后余值的 1.2% 计缴；从租计征的，按租金收入的 12%计缴	1.2%、12%
城市维护建设税	实际缴纳的流转税税额	7%
教育费附加	实际缴纳的流转税税额	3%
地方教育附加	实际缴纳的流转税税额	2%
企业所得税	应纳税所得额	15%、20%

[注]本公司出口货物实行“免、抵、退”税管理办法，子公司重庆旺成贸易有限公司出口货物实行“免、退”税管理办法

不同税率的纳税主体企业所得税税率说明

纳税主体名称	所得税税率
本公司	15%
重庆旺成贸易有限公司	20%
重庆众旺机械制造有限公司	20%

(二) 税收优惠

1. 根据财政部、税务总局、国家发展改革委《关于延续西部大开发企业所得税政策的公告》(财政部公告 2020 年第 23 号)，自 2021 年 1 月 1 日至 2030 年 12 月 31 日，对设在西部地区的鼓励类产业企业减按 15% 的税率征收企业所得税。公司符合《西部地区鼓励产业目录》(国家发改委 2021 年 40 号令)“西部地区新增鼓励类产业”中“重庆市”第 13 条汽车整车、专用车(不包括仓栅车、栏板车、自卸车、普通厢式车、普通挂车)及零部件制造、第 15 条摩托车整车及重要零部件制造之规定，2023 年度按 15% 税率申报缴纳企业所得税。

2. 2022 年 10 月 12 日，公司被重庆市科学技术局、重庆市财政局、国家税务总局重庆市税务局联合认定为高新技术企业，证书编号为 GR202251101213，有效期三年，2023 年减按 15% 的税率计缴企业所得税。

3. 根据财政部、税务总局《财政部 税务总局关于进一步实施小微企业所得税优惠政策的公告》(2022 年第 13 号)，在 2022 年 1 月 1 日至 2024 年 12 月 31 日期间，对小型微利企业年应纳税所得额超过 100 万元但不超过 300 万元的部分，减按 25% 计入应纳税所得额，按 20% 的税率缴纳企业所得税。根据《财政部 税务总局关于小微企业和个体工商户所得税优惠政策的公告》(2023 年第 6 号)，在 2023 年 1 月 1 日至 2024 年 12 月 31 日期间，对小型微利企业年应纳税所得额不超过 100 万元的部分，减按 25% 计入应纳税所得额，按 20% 的税率缴纳企业所得税。

本公司子公司重庆众旺机械制造有限公司、重庆旺成贸易有限公司符合小型微利企业标准，按小型

微利企业税率计缴企业所得税。

4. 根据财政部、税务总局《财政部 税务总局关于先进制造业企业增值税加计抵减政策的公告》(2023年第43号),自2023年1月1日至2027年12月31日,允许先进制造业企业按照当期可抵扣进项税额加计5%抵减应纳税增值税税额。公司自2023年1月1日起享受可抵扣进项税额加计5%抵减应纳税增值税税额的优惠政策。

五、合并财务报表项目注释

(一) 合并资产负债表项目注释

1. 货币资金

(1) 明细情况

项 目	期末数	期初数
库存现金	50,608.16	28,243.22
银行存款	69,449,141.67	65,663,083.17
其他货币资金	14,735,947.00	9,446,413.62
合 计	84,235,696.83	75,137,740.01

(2) 其他说明

期末其他货币资金余额中包括银行承兑汇票保证金6,000,000.00元,信用证保证金703,650.00元,证券账户余额8,032,297.00元。

2. 交易性金融资产

项 目	期末数	期初数
分类为以公允价值计量且其变动计入当期损益的金融资产	73,017,936.57	10,009,424.66
其中：理财产品	43,007,662.60	10,009,424.66
结构性存款	30,010,273.97	
合 计	73,017,936.57	10,009,424.66

3. 应收账款

(1) 账龄情况

账 龄	期末账面余额	期初账面余额
1年以内	56,817,951.40	64,254,973.81
1-2年		17,915.07

账 龄	期末账面余额	期初账面余额
2-3 年		125,848.23
3-4 年	70,848.23	0.06
4-5 年	0.06	
5 年以上	125,909.59	125,909.59
合 计	57,014,709.28	64,524,646.76

(2) 坏账准备计提情况

1) 类别明细情况

种 类	期末数				账面价值
	账面余额		坏账准备		
	金额	比例 (%)	金额	计提比例 (%)	
单项计提坏账准备					
按组合计提坏账准备	57,014,709.28	100.00	3,002,231.33	5.27	54,012,477.95
合 计	57,014,709.28	100.00	3,002,231.33	5.27	54,012,477.95

(续上表)

种 类	期初数				账面价值
	账面余额		坏账准备		
	金额	比例 (%)	金额	计提比例 (%)	
单项计提坏账准备					
按组合计提坏账准备	64,524,646.76	100.00	3,378,204.29	5.24	61,146,442.47
合 计	64,524,646.76	100.00	3,378,204.29	5.24	61,146,442.47

2) 采用账龄组合计提坏账准备的应收账款

账 龄	期末数		
	账面余额	坏账准备	计提比例 (%)
1 年以内	56,817,951.40	2,840,897.57	5.00
3-4 年	70,848.23	35,424.12	50.00
4-5 年	0.06	0.05	80.00
5 年以上	125,909.59	125,909.59	100.00
小 计	57,014,709.28	3,002,231.33	5.27

(3) 坏账准备变动情况

项 目	期初数	本期变动金额				期末数
		计提	收回或转回	核销	其他	
单项计提坏账准备						
按组合计提坏账准备	3,378,204.29	-375,972.96				3,002,231.33
合 计	3,378,204.29	-375,972.96				3,002,231.33

(4) 应收账款金额前 5 名情况

单位名称	期末账面余额	占应收账款期末余额的比例 (%)	坏账准备
新大洲本田摩托(苏州)有限公司	12,102,214.76	21.23	605,110.74
蜂巢传动系统(江苏)有限公司、蜂巢传动科技河北有限公司、蜂巢传动科技邳州有限公司、蜂巢传动科技(重庆)有限公司[注]	8,420,737.74	14.77	421,036.89
TEAM INDUSTRIES INC	5,417,848.75	9.50	270,892.44
JM Voith SE & Co KG、福伊特驱动技术系统(上海)有限公司	5,268,422.13	9.24	263,421.11
TVS MOTOR COMPANY LTD	3,670,346.72	6.44	183,517.34
小 计	34,879,570.10	61.18	1,743,978.52

[注]蜂巢传动系统(江苏)有限公司、蜂巢传动科技河北有限公司、蜂巢传动科技邳州有限公司、蜂巢传动科技(重庆)有限公司同受同一控制人；JM Voith SE & Co KG、福伊特驱动技术系统(上海)有限公司同受同一控制人

4. 应收款项融资

(1) 明细情况

项 目	期末数	期初数
银行承兑汇票	4,502,974.45	201,700.65
合 计	4,502,974.45	201,700.65

(2) 减值准备计提情况

种 类	期末数				账面价值
	成本		累计确认的信用减值准备		
	金额	比例 (%)	金额	计提比例 (%)	
按组合计提减值准备	4,502,974.45	100.00			4,502,974.45
其中：银行承兑汇票	4,502,974.45	100.00			4,502,974.45
合 计	4,502,974.45	100.00			4,502,974.45

(续上表)

种类	期初数				账面价值
	成本		累计确认的信用减值准备		
	金额	比例 (%)	金额	计提比例 (%)	
按组合计提减值准备	201,700.65	100.00			201,700.65
其中：银行承兑汇票	201,700.65	100.00			201,700.65
合计	201,700.65	100.00			201,700.65

(3) 期末公司已背书或贴现且在资产负债表日尚未到期的应收款项融资情况

项目	期末终止确认金额
银行承兑汇票	21,670,816.18
小计	21,670,816.18

银行承兑汇票的承兑人是具有较高信用的商业银行，由其承兑的银行承兑汇票到期不获支付的可能性较低，故公司将已背书或贴现的该等银行承兑汇票予以终止确认。但如果该等票据到期不获支付，依据《票据法》之规定，公司仍将对持票人承担连带责任。

5. 预付款项

(1) 明细情况

账龄	期末数				期初数			
	账面余额	比例 (%)	减值准备	账面价值	账面余额	比例 (%)	减值准备	账面价值
1年以内	612,594.11	88.54		612,594.11	748,708.31	91.80		748,708.31
1-2年	79,290.10	11.46		79,290.10	66,852.09	8.20		66,852.09
合计	691,884.21	100.00		691,884.21	815,560.40	100.00		815,560.40

(2) 预付款项金额前5名情况

单位名称	账面余额	占预付款项余额的比例 (%)
中国石化销售有限公司	112,988.39	16.33
四川神鹈精工科技有限公司	51,452.50	7.44
重庆秉正机电设备有限公司	49,399.50	7.14
重庆君那机械设备制造有限公司	45,000.00	6.50
山崎马扎克（中国）有限公司	33,170.99	4.79
小计	292,011.38	42.20

6. 其他应收款

(1) 款项性质分类情况

款项性质	期末账面余额	期初账面余额
出口退税	2,761,142.41	3,173,160.26
保证金	655,001.84	655,001.84
其他	496,892.14	486,254.72
合 计	3,913,036.39	4,314,416.82

(2) 账龄情况

账 龄	期末账面余额	期初账面余额
1 年以内	2,962,034.55	3,363,414.98
1-2 年		5,000.00
2-3 年	5,000.00	80,000.00
3-4 年	80,000.00	
4-5 年		454,500.00
5 年以上	866,001.84	411,501.84
合 计	3,913,036.39	4,314,416.82

(3) 坏账准备计提情况

1) 类别明细情况

种 类	期末数				
	账面余额		坏账准备		账面价值
	金额	比例 (%)	金额	计提比例 (%)	
单项计提坏账准备					
按组合计提坏账准备	3,913,036.39	100.00	1,055,603.57	26.98	2,857,432.82
合 计	3,913,036.39	100.00	1,055,603.57	26.98	2,857,432.82

(续上表)

种 类	期初数				
	账面余额		坏账准备		账面价值
	金额	比例 (%)	金额	计提比例 (%)	
单项计提坏账准备					

种 类	期初数				账面价值
	账面余额		坏账准备		
	金额	比例 (%)	金额	计提比例 (%)	
按组合计提坏账准备	4,314,416.82	100.00	967,772.59	22.43	3,346,644.23
合 计	4,314,416.82	100.00	967,772.59	22.43	3,346,644.23

2) 采用组合计提坏账准备的其他应收款

组合名称	期末数		
	账面余额	坏账准备	计提比例 (%)
账龄组合	3,913,036.39	1,055,603.57	26.98
其中：1年以内	2,962,034.55	148,101.73	5.00
2-3年	5,000.00	1,500.00	30.00
3-4年	80,000.00	40,000.00	50.00
5年以上	866,001.84	866,001.84	100.00
小 计	3,913,036.39	1,055,603.57	26.98

(4) 坏账准备变动情况

项 目	第一阶段	第二阶段	第三阶段	合 计
	未来12个月 预期信用损失	整个存续期预期信 用损失（未发生信 用减值）	整个存续期预期 信用损失（已发 生信用减值）	
期初数	168,170.75	500.00	799,101.84	967,772.59
期初数在本期	---	---	---	
--转入第二阶段	-	-		
--转入第三阶段		-500.00	500.00	
--转回第二阶段				
--转回第一阶段				
本期计提	-20,069.02		107,900.00	87,830.98
本期收回或转回				
本期核销				
其他变动				
期末数	148,101.73		907,501.84	1,055,603.57
期末坏账准备计提 比例 (%)	5.00		95.43	26.98

各阶段划分依据：单项计提坏账的其他应收款代表自初始确认后已发生信用减值(第三阶段)，其余部分按账龄组合划分。账龄 1 年以内代表自初始确认后信用风险未显著增加(第一阶段)，按 5%计提减值；账龄 1-2 年代表自初始确认后信用风险显著增加但仍未发生信用减值(第二阶段)，按 10%计提减值；账龄 2 年以上代表自初始确认后已发生信用减值(第三阶段)。

(5) 其他应收款金额前 5 名情况

单位名称	款项性质	期末账面余额	账龄	占其他应收款余额的比例 (%)	期末坏账准备
应收出口退税	出口退税	2,761,142.41	1 年以内	70.56	138,057.12
国网重庆市电力公司	保证金	630,001.84	3-4 年、5 年以上	16.10	590,001.84
重庆怡之驰机械有限公司	其他	192,500.00	5 年以上	4.92	192,500.00
陈秋菊	其他	109,855.47	1 年以内	2.81	5,492.77
严志	其他	49,703.10	1 年以内	1.27	2,485.16
小 计		3,743,202.82		95.66	928,536.89

7. 存货

(1) 明细情况

项 目	期末数		
	账面余额	跌价准备	账面价值
原材料	4,500,181.10		4,500,181.10
低值易耗品	8,751,264.96		8,751,264.96
在产品	11,972,304.25	162,469.38	11,809,834.87
库存商品	25,798,271.53	448,968.20	25,349,303.33
发出商品	16,877,749.43	55,761.19	16,821,988.24
合 计	67,899,771.27	667,198.77	67,232,572.50

(续上表)

项 目	期初数		
	账面余额	跌价准备	账面价值
原材料	3,323,414.98		3,323,414.98
低值易耗品	7,764,534.90		7,764,534.90
在产品	11,883,514.29	184,400.27	11,699,114.02
库存商品	21,147,229.12	137,164.30	21,010,064.82

发出商品	27,903,919.45	2,424,005.38	25,479,914.07
合 计	72,022,612.74	2,745,569.95	69,277,042.79

(2) 存货跌价准备

1) 明细情况

项 目	期初数	本期增加		本期减少		期末数
		计提	其他	转回或转销	其他	
在产品	184,400.27	98,241.73		120,172.62		162,469.38
发出商品	137,164.30	25,927.69		107,330.80		55,761.19
库存商品	2,424,005.38	318,979.91		2,294,017.09		448,968.20
合 计	2,745,569.95	443,149.33		2,521,520.51		667,198.77

2) 确定可变现净值的具体依据、本期转回或转销存货跌价准备的原因

项 目	确定可变现净值的具体依据	本期转销存货跌价准备的原因
在产品	估计售价减去至完工时估计将要发生的成本、估计的销售费用以及相关税费后的金额	相应存货已领用
发出商品	估计售价减去估计的销售费用以及相关税费后的金额	相应存货已销售
库存商品	估计售价减去估计的销售费用以及相关税费后的金额	相应存货已销售

8. 其他流动资产

项 目	期末数			期初数		
	账面余额	减值准备	账面价值	账面余额	减值准备	账面价值
待抵扣增值税进项税额	1,303,394.72		1,303,394.72			
预交税金	919,804.77		919,804.77	431.47		431.47
IPO 中介机构服务费				2,046,547.19		2,046,547.19
合 计	2,223,199.49		2,223,199.49	2,046,978.66		2,046,978.66

9. 投资性房地产

项 目	房屋及建筑物	土地使用权	合 计
账面原值			
期初数	12,863,277.51	5,992,271.53	18,855,549.04
本期增加金额			
本期减少金额	12,863,277.51	5,992,271.53	18,855,549.04

1) 转回固定资产/ 无形资产	12,863,277.51	5,992,271.53	18,855,549.04
期末数			
累计折旧和累计摊销			
期初数	8,191,532.65	2,008,579.22	10,200,111.87
本期增加金额	300,206.76	65,133.36	365,340.12
1) 计提或摊销	300,206.76	65,133.36	365,340.12
本期减少金额	8,491,739.41	2,073,712.58	10,565,451.99
1) 转回固定资产/ 无形资产	8,491,739.41	2,073,712.58	10,565,451.99
期末数			
账面价值			
期末账面价值			
期初账面价值	4,671,744.86	3,983,692.31	8,655,437.17

10. 固定资产

(1) 明细情况

项 目	房屋及建筑物	机器设备	运输工具	办公设备	合 计
账面原值					
期初数	101,245,022.79	382,585,260.80	17,441,213.53	2,345,527.45	503,617,024.57
本期增加 金额	13,272,529.02	55,589,142.02	284,008.01	81,053.99	69,226,733.04
1) 购置		897,534.46	284,008.01	81,053.99	1,262,596.46
2) 在建 工程转入	409,251.51	54,691,607.56			55,100,859.07
3) 投资 性房地产转入	12,863,277.51				12,863,277.51
本期减少 金额			90,397.44		90,397.44
1) 处 置 或报废			90,397.44		90,397.44
期末数	114,517,551.81	438,174,402.82	17,634,824.10	2,426,581.44	572,753,360.17
累计折旧					
期初数	24,706,920.10	228,754,794.58	8,921,225.05	2,033,018.14	264,415,957.87
本期增加 金额	13,512,740.51	26,460,703.36	2,032,437.50	163,794.05	42,169,675.42
1) 计提	5,021,001.10	26,460,703.36	2,032,437.50	163,794.05	33,677,936.01

2) 投资性房地产转入	8,491,739.41				8,491,739.41
本期减少金额			90,397.44		90,397.44
1) 处置或报废			90,397.44		90,397.44
期末数	38,219,660.61	255,215,497.94	10,863,265.11	2,196,812.19	306,495,235.85
账面价值					
期末账面价值	76,297,891.20	182,958,904.88	6,771,558.99	229,769.25	266,258,124.32
期初账面价值	76,538,102.69	153,830,466.22	8,519,988.48	312,509.31	239,201,066.70

(2) 其他说明

期末有账面原值为 1,760,000.00 元，账面价值为 878,045.34 元的房屋占用的土地使用权为集体建设用地。

11. 在建工程

(1) 明细情况

项 目	期末数			期初数		
	账面余额	减值准备	账面价值	账面余额	减值准备	账面价值
新能源汽车高精度传动部件建设项目	7,216,090.76		7,216,090.76	4,183,466.60		4,183,466.60
CGA201 项目				7,590,947.28		7,590,947.28
其他	466,044.41		466,044.41	1,775,382.23		1,775,382.23
小 计	7,682,135.17		7,682,135.17	13,549,796.11		13,549,796.11

(2) 重要在建工程项目本期变动情况

工程名称	预算数（万元）	期初数	本期增加	转入固定资产	其他减少	期末数
新能源汽车高精度传动部件建设项目	13,846	4,183,466.60	45,000,933.03	41,968,308.87		7,216,090.76
数字化工厂技改项目	5,415		3,654,867.32	3,654,867.32		
CGA201 项目	1,527	7,590,947.28		7,590,947.28		
小 计		11,774,413.88	48,655,800.35	53,214,123.47		7,216,090.76

(续上表)

工程名称	工程累计投入占预算比例 (%)	工程进度 (%)	利息资本化累计金额	本期利息资本化金额	本期利息资本化率 (%)	资金来源
新能源汽车高精度传动部件建设项目	46.34	46.00				募集资金、自有资金

数字化工厂技改项目	13.50	14.00				募集资金
CGA201 项目	73.34	100.00				自筹资金

12. 无形资产

(1) 明细情况

项 目	土地使用权	软件	合 计
账面原值			
期初数	36,900,755.38	2,078,293.79	38,979,049.17
本期增加金额	5,992,271.53		5,992,271.53
1) 投资性房地产转回	5,992,271.53		5,992,271.53
本期减少金额			
期末数	42,893,026.91	2,078,293.79	44,971,320.70
累计摊销			
期初数	7,108,382.96	1,406,143.24	8,514,526.20
本期增加金额	2,886,166.88	294,232.38	3,180,399.26
1) 计提	812,454.30	294,232.38	1,106,686.68
2) 投资性房地产转回	2,073,712.58		2,073,712.58
本期减少金额			
期末数	9,994,549.84	1,700,375.62	11,694,925.46
账面价值			
期末账面价值	32,898,477.07	377,918.17	33,276,395.24
期初账面价值	29,792,372.42	672,150.55	30,464,522.97

(2) 其他说明

期末有账面原值为 877,000.00 元，账面价值为 395,904.90 元的土地使用权为集体建设用地。

13. 长期待摊费用

项 目	期初数	本期增加	本期摊销	其他减少	期末数
装修费	475,570.55		223,106.52		252,464.03
合 计	475,570.55		223,106.52		252,464.03

14. 递延所得税资产、递延所得税负债

(1) 未经抵销的递延所得税资产

项 目	期末数		期初数	
	可抵扣暂时性差异	递延所得税资产	可抵扣暂时性差异	递延所得税资产
资产减值准备	4,725,033.67	643,564.93	7,091,546.83	951,466.64
递延收益	4,401,968.14	660,295.22	5,310,114.20	796,517.13
可抵扣亏损	4,017,138.05	602,570.71	8,831,052.49	1,324,657.87
合 计	13,144,139.86	1,906,430.86	21,232,713.52	3,072,641.64

(2) 未经抵销的递延所得税负债

项 目	期末数		期初数	
	应纳税暂时性差异	递延所得税负债	应纳税暂时性差异	递延所得税负债
单价 500 万以下固定资产税前一次性扣除	61,929,261.86	9,289,389.28	41,287,839.24	6,193,175.89
高新技术企业第四季度新购置的设备、器具加计扣除	14,452,401.91	2,167,860.29	15,969,504.79	2,395,425.72
交易性金融资产公允价值变动损益	17,936.57	2,690.49	9,424.66	1,413.70
合 计	76,399,600.34	11,459,940.06	57,266,768.69	8,590,015.31

(3) 以抵销后净额列示的递延所得税资产或负债

项 目	期末数		期初数	
	递延所得税资产和负债互抵金额	抵销后递延所得税资产或负债余额	递延所得税资产和负债互抵金额	抵销后递延所得税资产或负债余额
递延所得税资产	1,873,835.79	32,595.07		
递延所得税负债	1,873,835.79	9,586,104.27		

(4) 未确认递延所得税资产明细

项 目	期末数	期初数
内部未实现利润	1,305,306.64	2,161,116.80
合 计	1,305,306.64	2,161,116.80

15. 其他非流动资产

项 目	期末数			期初数		
	账面余额	减值准备	账面价值	账面余额	减值准备	账面价值
预付设备款	4,986,733.27		4,986,733.27	15,562,569.65		15,562,569.65

项 目	期末数			期初数		
	账面余额	减值准 备	账面价值	账面余额	减值准 备	账面价值
合 计	4,986,733.27		4,986,733.27	15,562,569.65		15,562,569.65

16. 所有权或使用权受到限制的资产

(1) 期末资产受限情况

项 目	期末账面余额	期末账面价值	受限类型	受限原因
货币资金	6,703,650.00	6,703,650.00	冻结	票据保证金、信用证保证金
固定资产	325,635,071.92	171,924,960.35	抵押	为公司银行借款、银行承兑汇票提供抵押担保
无形资产	42,016,026.91	32,502,572.19	抵押	为公司银行借款、银行承兑汇票提供抵押担保
合 计	374,354,748.83	211,131,182.54		

(2) 期初资产受限情况

项 目	期末账面余额	期末账面价值	受限类型	受限原因
货币资金	9,446,208.40	9,446,208.40	冻结	票据保证金、信用证保证金
投资性房地 产	18,855,549.04	8,655,437.17	抵押	为公司银行借款提供抵押担保
固定资产	291,849,251.82	169,081,987.56	抵押	为公司银行借款、银行承兑汇票提供抵押担保
无形资产	36,023,755.38	29,373,980.37	抵押	为公司银行借款提供抵押担保
合 计	356,174,764.64	216,557,613.50		

17. 应付票据

项 目	期末数	期初数
银行承兑汇票	20,000,000.00	19,980,000.00
合 计	20,000,000.00	19,980,000.00

18. 应付账款

项 目	期末数	期初数
材料款	55,997,626.25	58,104,828.31
工程及设备款	10,794,471.92	6,073,508.37
合 计	66,792,098.17	64,178,336.68

19. 预收款项

项 目	期末数	期初数
预收租金		879,991.80
合 计		879,991.80

20. 合同负债

项 目	期末数	期初数
货款	912,013.34	487,481.85
合 计	912,013.34	487,481.85

21. 应付职工薪酬

(1) 明细情况

项 目	期初数	本期增加	本期减少	期末数
短期薪酬	8,079,233.72	58,672,609.41	58,337,784.72	8,414,058.41
离职后福利—设定提存计划		5,271,612.83	5,271,612.83	
合 计	8,079,233.72	63,944,222.24	63,609,397.55	8,414,058.41

(2) 短期薪酬明细情况

项 目	期初数	本期增加	本期减少	期末数
工资、奖金、津贴和补贴	6,640,762.03	52,613,562.73	52,084,922.82	7,169,401.94
职工福利费		1,745,367.16	1,745,367.16	
社会保险费		3,501,189.52	3,501,189.52	
其中：医疗保险费		3,170,009.87	3,170,009.87	
工伤保险费		331,179.65	331,179.65	
住房公积金		812,490.00	812,490.00	
工会经费和职工教育经费	1,438,471.69		193,815.22	1,244,656.47
小 计	8,079,233.72	58,672,609.41	58,337,784.72	8,414,058.41

(3) 设定提存计划明细情况

项 目	期初数	本期增加	本期减少	期末数
基本养老保险		5,111,760.32	5,111,760.32	
失业保险费		159,852.51	159,852.51	
小 计		5,271,612.83	5,271,612.83	

22. 应交税费

项 目	期末数	期初数
增值税	275,998.58	1,767,767.12
个人所得税	178,624.25	166,475.18
城市维护建设税	80,876.60	440,765.01
教育费附加	34,661.41	188,899.30
地方教育附加	23,107.59	125,932.87
企业所得税	11,653.86	131,666.87
其他	84,758.32	62,471.56
合 计	689,680.61	2,883,977.91

23. 其他应付款

项 目	期末数	期初数
保证金	386,010.00	885,061.50
其他	948,739.31	742,296.09
合 计	1,334,749.31	1,627,357.59

24. 一年内到期的非流动负债

项 目	期末数	期初数
一年内到期的长期借款[注]	45,088,260.00	102,860,000.00
合 计	45,088,260.00	102,860,000.00

[注]其中一年内到期的保证及抵押借款 43,350,000.00 元，一年内到期的抵押借款 1,738,260.00 元

25. 其他流动负债

项 目	期末数	期初数
待转销项税额	17,063.77	12,134.36
合 计	17,063.77	12,134.36

26. 长期借款

项 目	期末数	期初数
保证及抵押借款		43,350,000.00
抵押借款	45,044,340.00	16,782,600.00
合 计	45,044,340.00	60,132,600.00

27. 递延收益

项 目	期初数	本期增加	本期减少	期末数	形成原因
政府补助	5,310,114.20		908,146.06	4,401,968.14	收到与资产相关的政府补助
合 计	5,310,114.20		908,146.06	4,401,968.14	

28. 股本

(1) 明细情况

项 目	期初数	本期增减变动（减少以“—”表示）					期末数
		发行新股	送股	公积金转股	其他	小计	
股份总数	75,914,240.00	25,310,000.00					101,224,240.00
合 计	75,914,240.00	25,310,000.00					101,224,240.00

(2) 其他说明

根据公司第四届董事会第五次会议以及 2022 年第二次临时股东大会决议，并经中国证券监督管理委员会《关于同意重庆市旺成科技股份有限公司向不特定合格投资者公开发行股票注册的批复》（证监许可〔2023〕535 号）核准，公司向不特定合格投资者公开发行人民币普通股股票不超过 29,106,500 股（含行使超额配售选择权所发新股）。本期完成初始发行数量 25,310,000 股，每股面值 1 元，每股发行价格为人民币 5.53 元，应募集资金总额为 139,964,300.00 元，减除不含税发行费用人民币 17,396,135.65 元后，募集资金净额为 122,568,164.35 元。其中，计入股本 25,310,000.00 元，计入资本公积（股本溢价）97,258,164.35 元。本次股本增加业经天健会计师事务所（特殊普通合伙）审验，并由其出具《验资报告》（天健验〔2023〕8-13 号）。此外，获授权主承销商于 2023 年已利用本次发行超额配售资金以竞价交易方式从二级市场买入公司股票，买入股票数量与超额配售选择权实施数量相同，因此本次超额配售选择权未行使，不涉及新增发行股票情形。

29. 资本公积

(1) 明细情况

项 目	期初数	本期增加	本期减少	期末数
股本溢价	83,354,426.65	97,258,164.35		180,612,591.00
其他资本公积	500,000.00			500,000.00
合 计	83,854,426.65	97,258,164.35		181,112,591.00

(2) 其他说明

本期资本公积-股本溢价增加原因详见本财务报表附注五(一)28之说明。

30. 盈余公积

(1) 明细情况

项 目	期初数	本期增加	本期减少	期末数
法定盈余公积	36,609,840.80	3,515,774.48		40,125,615.28
合 计	36,609,840.80	3,515,774.48		40,125,615.28

(2) 其他说明

本期盈余公积增加 3,515,774.48 元系按母公司 2023 年实现净利润的 10%计提法定盈余公积。

31. 未分配利润

项 目	本期数	上年同期数
调整前上期末未分配利润	61,563,387.79	50,907,494.31
调整期初未分配利润合计数		
调整后期初未分配利润	61,563,387.79	50,907,494.31
加：本期归属于母公司所有者的净利润	38,717,074.31	36,689,105.98
减：提取法定盈余公积	3,515,774.48	3,258,940.50
应付普通股股利	20,244,848.00	22,774,272.00
期末未分配利润	76,519,839.62	61,563,387.79

(二) 合并利润表项目注释

1. 营业收入/营业成本

(1) 明细情况

项 目	本期数		上年同期数	
	收入	成本	收入	成本
主营业务收入	337,889,118.03	264,486,647.27	314,042,265.44	243,650,613.39

项 目	本期数		上年同期数	
	收入	成本	收入	成本
其他业务收入	5,778,019.87	2,342,767.46	7,498,425.66	2,329,588.46
合 计	343,667,137.90	266,829,414.73	321,540,691.10	245,980,201.85
其中：与客户之间的合同产生的收入	341,713,040.21	266,464,074.61	317,919,709.38	245,191,071.90

(2) 收入分解信息

1) 与客户之间的合同产生的收入按商品或服务类型分解

项 目	本期数		上年同期数	
	收入	成本	收入	成本
齿轮	202,496,435.40	146,809,596.51	184,916,610.04	135,419,708.66
离合器	112,359,196.56	96,849,676.26	102,342,817.61	84,572,311.72
其他	26,857,408.25	22,804,801.84	30,660,281.73	25,199,051.52
小 计	341,713,040.21	266,464,074.61	317,919,709.38	245,191,071.90

2) 与客户之间的合同产生的收入按商品或服务转让时间分解

项 目	本期数	上年同期数
在某一时点确认收入	341,713,040.21	317,919,709.38
小 计	341,713,040.21	317,919,709.38

(3) 履约义务的相关信息

公司的履约义务主要系将产品按照合同约定交付客户。

(4) 在本期确认的包括在合同负债期初账面价值中的收入为 464,759.90 元。

2. 税金及附加

项 目	本期数	上年同期数
房产税	1,270,566.91	1,394,063.82
土地使用税	998,012.00	998,012.00
城市维护建设税	794,970.92	959,349.49
教育费附加	340,701.81	411,149.75
地方教育附加	227,134.50	274,099.83
其 他	266,823.14	192,044.95
合 计	3,898,209.28	4,228,719.84

3. 销售费用

项 目	本期数	上年同期数
职工薪酬	1,661,446.91	1,452,481.78
业务招待费	712,993.37	511,595.62
产品质量维护费	583,172.74	434,144.06
差旅费	405,420.86	105,109.59
商业保险费	141,389.43	
其 他	701,418.94	473,984.90
合 计	4,205,842.25	2,977,315.95

4. 管理费用

项 目	本期数	上年同期数
职工薪酬	12,573,149.07	11,606,812.47
折旧费	2,487,856.69	1,663,832.20
办公及差旅费	1,606,585.07	844,733.73
车辆运行费	1,122,868.23	1,019,677.63
无形资产摊销	1,106,686.68	1,105,655.92
中介机构服务费	798,223.51	822,972.52
业务招待费	586,422.64	196,509.74
租赁费	509,734.51	
长期待摊费用摊销	223,106.52	223,106.52
其 他	1,772,948.77	1,395,837.82
合 计	22,787,581.69	18,879,138.55

5. 研发费用

项 目	本期数	上年同期数
职工薪酬	9,035,281.85	8,690,968.87
物料消耗	3,078,319.13	2,125,001.16
折旧费	868,037.55	830,656.03
其他	205,561.63	140,961.43

项 目	本期数	上年同期数
合 计	13,187,200.16	11,787,587.49

6. 财务费用

项 目	本期数	上年同期数
利息支出	3,366,730.07	6,763,264.86
减：利息收入	423,412.28	187,991.82
减：汇兑收益	1,617,041.59	6,573,110.42
加：手续费等	479,480.81	447,329.37
合 计	1,805,757.01	449,491.99

7. 其他收益

项 目	本期数	上年同期数	计入本期非经常性损益的金额
与资产相关的政府补助[注]	908,146.06	908,146.06	908,146.06
与收益相关的政府补助[注]	8,950,223.71	234,511.00	8,950,223.71
先进制造业进项税额加计抵减	1,064,443.01		
个人所得税“三代”手续费返还	6,287.71	9,465.71	
合 计	10,929,100.49	1,152,122.77	9,858,369.77

[注]本期计入其他收益的政府补助情况详见本财务报表附注八之说明

8. 投资收益

项 目	本期数	上年同期数
处置交易性金融资产取得的投资收益	1,204,162.93	660,972.28
合 计	1,204,162.93	660,972.28

9. 公允价值变动收益

项 目	本期数	上年同期数
交易性金融资产	17,936.57	9,424.66
合 计	17,936.57	9,424.66

10. 信用减值损失

项 目	本期数	上年同期数
坏账损失	288,141.98	99,627.24
合 计	288,141.98	99,627.24

11. 资产减值损失

项 目	本期数	上年同期数
存货跌价损失	-443,149.33	-1,620,028.37
合 计	-443,149.33	-1,620,028.37

12. 资产处置收益

项 目	本期数	上年同期数	计入本期非经常性损益的金额
非流动资产处置收益	22,123.89	337,858.15	22,123.89
合 计	22,123.89	337,858.15	22,123.89

13. 营业外收入

项 目	本期数	上年同期数	计入本期非经常性损益的金额
增值税税控系统技术维护费抵减增值税	300.10	280.00	300.10
合 计	300.10	280.00	300.10

14. 营业外支出

项 目	本期数	上年同期数	计入本期非经常性损益的金额
对外捐赠	90,838.70	19,926.55	90,838.70
非流动资产毁损报废损失		168,187.94	
合 计	90,838.70	188,114.49	90,838.70

15. 所得税费用

(1) 明细情况

项 目	本期数	上年同期数
当期所得税费用	127,700.87	60,636.73
递延所得税费用	4,036,135.53	940,634.96

项 目	本期数	上年同期数
合 计	4,163,836.40	1,001,271.69

(2) 会计利润与所得税费用调整过程

项 目	本期数	上年同期数
利润总额	42,880,910.71	37,690,377.67
按母公司适用税率计算的所得税费用	6,432,136.61	5,653,556.65
子公司适用不同税率的影响	-368,247.86	-498,409.91
调整以前期间所得税的影响		11,923.41
不可抵扣的成本、费用和损失的影响	125,278.08	52,768.98
研发费用及其他可加计扣除的影响	-1,963,813.64	-1,753,871.74
高新技术企业第四季度新购置的设备、器具加计扣除的影响		-2,395,425.72
使用前期未确认递延所得税资产的可抵扣亏损的影响		-103,204.95
本期未确认递延所得税资产的可抵扣暂时性差异或可抵扣亏损的影响	-864.85	45,689.96
税率调整导致期初递延所得税资产/负债余额的变化	-60,651.94	-11,754.99
所得税费用	4,163,836.40	1,001,271.69

(三) 合并现金流量表项目注释

1. 收到或支付的重要的投资活动有关的现金

(1) 收回投资收到的现金

项 目	本期数	上年同期数
赎回基金理财等	231,007,000.00	24,518,000.00
赎回结构性存款	115,000,000.00	222,400,000.00
小 计	346,007,000.00	246,918,000.00

(2) 投资支付的现金

项 目	本期数	上年同期数
购买基金理财等	264,007,000.00	26,456,000.00
购买结构性存款	145,000,000.00	222,400,000.00
小 计	409,007,000.00	248,856,000.00

(3) 购建固定资产、无形资产和其他长期资产支付的现金

项 目	本期数	上年同期数
新能源汽车高精度传动部件建设项目	35,121,068.86	29,393,075.96
小 计	35,121,068.86	29,393,075.96

2. 收到或支付的其他与经营活动、投资活动及筹资活动有关的现金

(1) 收到其他与经营活动有关的现金

项 目	本期数	上年同期数
政府补助	8,950,223.71	234,511.00
利息收入	423,412.28	187,991.82
其他	7,199.60	19,428.14
合 计	9,380,835.59	441,930.96

(2) 支付其他与经营活动有关的现金

项 目	本期数	上年同期数
支付销售费用、管理费用等期间费用	8,563,566.96	5,511,382.98
支付的经营性质的票据保证金净额	6,000.00	2,052,000.00
其他	123,853.70	1,099,091.68
合 计	8,693,420.66	8,662,474.66

(3) 收到其他与投资活动有关的现金

项 目	本期数	上年同期数
支付的投资性质的信用证保证金净额	2,748,558.40	
合 计	2,748,558.40	

(4) 支付其他与投资活动有关的现金

项 目	本期数	上年同期数
支付的投资性质的票据保证金、信用证保证金净额		452,208.40
合 计		452,208.40

(5) 收到其他与筹资活动有关的现金

项 目	本期数	上年同期数
借款保证金		2,040,000.00
合 计		2,040,000.00

(6) 支付其他与筹资活动有关的现金

项 目	本期数	上年同期数
IPO 中介机构服务费		2,139,340.00
合 计		2,139,340.00

3. 现金流量表补充资料

补充资料	本期数	上年同期数
(1) 将净利润调节为经营活动现金流量：		
净利润	38,717,074.31	36,689,105.98
加：资产减值准备	155,007.35	1,520,401.13
固定资产折旧、油气资产折耗、生产性生物资产折旧	33,978,142.77	31,384,203.09
使用权资产折旧		
无形资产摊销	1,171,820.04	1,235,922.66
长期待摊费用摊销	223,106.52	223,106.52
处置固定资产、无形资产和其他长期资产的损失（收益以“－”号填列）	-22,123.89	-337,858.15
固定资产报废损失（收益以“－”号填列）		168,187.94
公允价值变动损失（收益以“－”号填列）	-17,936.57	-9,424.66
财务费用（收益以“－”号填列）	3,797,630.64	7,413,667.46
投资损失（收益以“－”号填列）	-1,204,162.93	-660,972.28
递延所得税资产减少（增加以“－”号填列）	3,040,046.57	-1,303,088.40
递延所得税负债增加（减少以“－”号填列）	996,088.96	2,243,723.36
存货的减少（增加以“－”号填列）	1,601,320.96	7,326,485.28
经营性应收项目的减少（增加以“－”号填列）	1,598,433.77	2,526,768.88
经营性应付项目的增加（减少以“－”号填列）	-2,651,060.66	3,246,274.57
其他		
经营活动产生的现金流量净额	81,383,387.84	91,666,503.38
(2) 不涉及现金收支的重大投资和筹资活动：		
债务转为资本		
一年内到期的可转换公司债券		
融资租入固定资产		

补充资料	本期数	上年同期数
(3) 现金及现金等价物净变动情况：		
现金的期末余额	77,532,046.83	65,691,531.61
减：现金的期初余额	65,691,531.61	81,440,744.82
加：现金等价物的期末余额		
减：现金等价物的期初余额		
现金及现金等价物净增加额	11,840,515.22	-15,749,213.21

4. 现金和现金等价物的构成

(1) 明细情况

项 目	期末数	期初数
1) 现金	77,532,046.83	65,691,531.61
其中：库存现金	50,608.16	28,243.22
可随时用于支付的银行存款	69,449,141.67	65,663,083.17
可随时用于支付的其他货币资金	8,032,297.00	205.22
2) 现金等价物		
其中：三个月内到期的债券投资		
3) 期末现金及现金等价物余额	77,532,046.83	65,691,531.61
其中：母公司或集团内子公司使用受限制的现金及现金等价物		

(2) 公司持有的使用范围受限的现金和现金等价物

项 目	期末数	期初数	使用范围受限的原因、作为现金和现金等价物的理由
募集资金	11,932,033.56		使用范围受限但可随时支取
小 计	11,932,033.56		

(3) 不属于现金和现金等价物的货币资金

项 目	期末数	期初数	不属于现金和现金等价物的理由
银行承兑汇票保证金	6,000,000.00	5,994,000.00	使用受限
信用证保证金	703,650.00	3,452,208.40	使用受限
小 计	6,703,650.00	9,446,208.40	

5. 筹资活动相关负债变动情况

项 目	期初数	本期增加		本期减少		期末数
		现金变动	非现金变动	现金变动	非现金变动	
长期借款 (含一年内到期的长期借款)	162,992,600.00	73,800,000.00		146,660,000.00		90,132,600.00
小 计	162,992,600.00	73,800,000.00		146,660,000.00		90,132,600.00

6. 不涉及现金收支的重大活动

不涉及现金收支的商业汇票背书转让金额

项 目	本期数	上年同期数
背书转让的商业汇票金额	37,883,452.36	31,027,010.78
其中：支付货款	35,924,386.66	28,249,010.78
支付固定资产等长期资产购置款	1,959,065.70	2,778,000.00

(四) 其他

外币货币性项目

项 目	期末外币余额	折算汇率	期末折算成人民币余额
货币资金			53,002,777.33
其中：美元	6,629,292.10	7.0827	46,953,287.16
欧元	435,284.34	7.8592	3,420,986.68
日元	28,540,157.00	0.0502	1,433,086.90
瑞士法郎	142,000.45	8.4184	1,195,416.59
应收账款			17,390,345.77
其中：美元	2,279,281.05	7.0827	16,143,463.88
欧元	158,652.52	7.8592	1,246,881.89
合同负债			780,753.51
其中：美元	110,233.88	7.0827	780,753.51
应付账款			2,714,938.30
其中：美元	12,205.30	7.0827	86,446.48
日元	28,540,000.00	0.0502	1,433,079.02
瑞士法郎	142,000.00	8.4184	1,195,412.80
其他应付款			223,793.82

项 目	期末外币余额	折算汇率	期末折算成人民币余额
其中：美元	9,303.16	7.0827	65,891.49
欧元	20,091.40	7.8592	157,902.33

六、研发支出

项 目	本期数	上年同期数
职工薪酬	9,035,281.85	8,690,968.87
物料消耗	3,078,319.13	2,125,001.16
折旧费	868,037.55	830,656.03
其他	205,561.63	140,961.43
合 计	13,187,200.16	11,787,587.49
其中：费用化研发支出	13,187,200.16	11,787,587.49
资本化研发支出		

七、在其他主体中的权益

(一) 企业集团的构成

1. 公司将重庆旺成贸易有限公司、重庆众旺机械制造有限公司两家子公司纳入合并财务报表范围。
2. 子公司基本情况

子公司名称	注册资本	主要经营地及注册地	业务性质	持股比例 (%)		取得方式
				直接	间接	
重庆旺成贸易有限公司	800,000.00	重庆市	货物进出口及技术进出口，销售摩托车及配件、汽车配件等	100.00		同一控制下企业合并取得
重庆众旺机械制造有限公司	1,000,000.00	重庆市	摩托车零部件及配件制造，汽车零部件及配件制造，销售、加工等	80.00	20.00	设立

八、政府补助

(一) 本期新增的政府补助情况

项 目	本期新增补助金额
与收益相关的政府补助	8,950,223.71
其中：计入其他收益	8,950,223.71
合 计	8,950,223.71

(二) 涉及政府补助的负债项目

财务报列报项目	期初数	本期新增 补助金额	本期计入 其他收益金额	本期计入 营业外收入金额
递延收益	5,310,114.20		908,146.06	
小 计	5,310,114.20		908,146.06	

(续上表)

项 目	本期冲减成 本费用金额	本期冲减资产 金额	其他变动	期末数	与资产/收益 相关
递延收益				4,401,968.14	与资产相关
小 计				4,401,968.14	

(三) 计入当期损益的政府补助金额

项 目	本期数	上年同期数
计入其他收益的政府补助金额	9,858,369.77	1,142,657.06
合 计	9,858,369.77	1,142,657.06

九、与金融工具相关的风险

本公司从事风险管理的目标是在风险和收益之间取得平衡，将风险对本公司经营业绩的负面影响降至最低水平，使股东和其他权益投资者的利益最大化。基于该风险管理目标，本公司风险管理的基本策略是确认和分析本公司面临的各种风险，建立适当的风险承受底线和进行风险管理，并及时可靠地对各种风险进行监督，将风险控制在限定的范围内。

本公司在日常活动中面临各种与金融工具相关的风险，主要包括信用风险、流动性风险及市场风险。管理层已审议并批准管理这些风险的政策，概括如下。

(一) 信用风险

信用风险，是指金融工具的一方不能履行义务，造成另一方发生财务损失的风险。

1. 信用风险管理实务

(1) 信用风险的评价方法

公司在每个资产负债表日评估相关金融工具的信用风险自初始确认后是否已显著增加。在确定信用风险自初始确认后是否显著增加时，公司考虑在无须付出不必要的额外成本或努力即可获得合理且有依据的信息，包括基于历史数据的定性和定量分析、外部信用风险评级以及前瞻性信息。公司以单项金融

工具或者具有相似信用风险特征的金融工具组合为基础，通过比较金融工具在资产负债表日发生违约的风险与在初始确认日发生违约的风险，以确定金融工具预计存续期内发生违约风险的变化情况。

当触发以下一个或多个定量、定性标准时，公司认为金融工具的信用风险已发生显著增加：

- 1) 定量标准主要为资产负债表日剩余存续期违约概率较初始确认时上升超过一定比例；
- 2) 定性标准主要为债务人经营或财务情况出现重大不利变化、现存的或预期的技术、市场、经济或法律环境变化并将对债务人对公司的还款能力产生重大不利影响等。

(2) 违约和已发生信用减值资产的定义

当金融工具符合以下一项或多项条件时，公司将该金融资产界定为已发生违约，其标准与已发生信用减值的定义一致：

- 1) 债务人发生重大财务困难；
- 2) 债务人违反合同中对债务人的约束条款；
- 3) 债务人很可能破产或进行其他财务重组；
- 4) 债权人出于与债务人财务困难有关的经济或合同考虑，给予债务人在任何其他情况下都不会做出的让步。

2. 预期信用损失的计量

预期信用损失计量的关键参数包括违约概率、违约损失率和违约风险敞口。公司考虑历史统计数据（如交易对手评级、担保方式及抵质押物类别、还款方式等）的定量分析及前瞻性信息，建立违约概率、违约损失率及违约风险敞口模型。

3. 金融工具损失准备期初余额与期末余额调节表详见本财务报表附注五(一)3、五(一)6之说明。

4. 信用风险敞口及信用风险集中度

本公司的信用风险主要来自货币资金和应收款项。为控制上述相关风险，本公司分别采取了以下措施。

(1) 货币资金

本公司将银行存款和其他货币资金存放于信用评级较高的金融机构，故其信用风险较低。

(2) 应收款项

本公司定期对采用信用方式交易的客户进行信用评估。根据信用评估结果，本公司选择与经认可的且信用良好的客户进行交易，并对其应收款项余额进行监控，以确保本公司不会面临重大坏账风险。

由于本公司仅与经认可的且信用良好的第三方进行交易，所以无需担保物。信用风险集中按照客户进行管理。截至2023年12月31日，本公司存在一定的信用集中风险，本公司应收账款的58.81%（2022年12月31日：63.70%）源于余额前五名客户。本公司对应收账款余额未持有任何担保物或其他信用增级。

本公司所承受的最大信用风险敞口为资产负债表中每项金融资产的账面价值。

(二) 流动性风险

流动性风险，是指本公司在履行以交付现金或其他金融资产的方式结算的义务时发生资金短缺的风

险。流动性风险可能源于无法尽快以公允价值售出金融资产；或者源于对方无法偿还其合同债务；或者源于提前到期的债务；或者源于无法产生预期的现金流量。

为控制该项风险，本公司综合运用票据结算、银行借款等多种融资手段，并采取长、短期融资方式适当结合，优化融资结构的方法，保持融资持续性与灵活性之间的平衡。本公司已从多家商业银行取得银行授信额度以满足营运资金需求和资本开支。

金融负债按剩余到期日分类

项 目	期末数				
	账面价值	未折现合同金额	1 年以内	1-3 年	3 年以上
银行借款	90,132,600.00	95,292,094.77	45,912,912.29	35,821,873.46	13,557,309.02
应付票据	20,000,000.00	20,000,000.00	20,000,000.00		
应付账款	66,792,098.17	66,792,098.17	66,792,098.17		
其他应付款	1,334,749.31	1,334,749.31	1,334,749.31		
小 计	178,259,447.48	183,418,942.25	134,039,759.77	35,821,873.46	13,557,309.02

(续上表)

项 目	上年年末数				
	账面价值	未折现合同金额	1 年以内	1-3 年	3 年以上
银行借款	162,992,600.00	169,025,762.94	105,144,687.88	48,896,407.33	14,984,667.73
应付票据	19,980,000.00	19,980,000.00	19,980,000.00		
应付账款	64,178,336.68	64,178,336.68	64,178,336.68		
其他应付款	1,627,357.59	1,627,357.59	1,627,357.59		
小 计	248,778,294.27	254,811,457.21	190,930,382.15	48,896,407.33	14,984,667.73

(三) 市场风险

市场风险，是指金融工具的公允价值或未来现金流量因市场价格变动而发生波动的风险。市场风险主要包括利率风险和外汇风险。

1. 利率风险

利率风险，是指金融工具的公允价值或未来现金流量因市场利率变动而发生波动的风险。固定利率的带息金融工具使本公司面临公允价值利率风险，浮动利率的带息金融工具使本公司面临现金流量利率风险。本公司根据市场环境来决定固定利率与浮动利率金融工具的比例，并通过定期审阅与监控维持适当的金融工具组合。本公司面临的现金流量利率风险主要与本公司以浮动利率计息的银行借款有关。

截至2023年12月31日，本公司以浮动利率计息的银行借款人民币46,782,600.00元（2022年12月31日：无），在其他变量不变的假设下，假定利率变动50个基准点，不会对本公司的利润总额和股东权益产生重大的影响。

2. 外汇风险

外汇风险，是指金融工具的公允价值或未来现金流量因外汇汇率变动而发生波动的风险。本公司面临的汇率变动的风险主要与本公司外币货币性资产和负债有关。对于外币资产和负债，如果出现短期的失衡情况，本公司会在必要时按市场汇率买卖外币，以确保将净风险敞口维持在可接受的水平。

本公司期末外币货币性资产和负债情况详见本财务报表附注五(四)1之说明。

十、公允价值的披露

(一) 以公允价值计量的资产和负债的期末公允价值明细情况

项 目	期末公允价值			
	第一层次公允价值计量	第二层次公允价值计量	第三层次公允价值计量	合 计
持续的公允价值计量				
1. 交易性金融资产			73,017,936.57	73,017,936.57
2. 应收款项融资			4,502,974.45	4,502,974.45
持续以公允价值计量的资产总额			77,520,911.02	77,520,911.02

(二) 持续和非持续第三层次公允价值计量项目，采用的估值技术和重要参数的定性及定量信息

公司持有的以公允价值计量且其变动计入当期损益的金融资产为理财产品，以预期收益率来预测未来现金流量确定其公允价值。

公司应收款项融资系以商业银行为承兑人的银行承兑汇票，由于商业银行具有较高的信用，银行承兑汇票到期不获支付的可能性较低，且其期限较短受市场风险的影响较小，故本公司以应收款项融资的成本作为公允价值进行计量

十一、关联方及关联交易

(一) 关联方情况

1. 本公司的实际控制人情况

实际控制人姓名	国籍	在本公司任职情况	母公司对本公司的持股比例 (%)	母公司对本公司的表决权比例 (%)
吴银剑	中国	董事长、总经理	62.70	62.70

注：本公司实际控制人为吴银剑，吴银剑、吴银华和吴银翠系一致行动人

2. 本公司的子公司情况详见本财务报表附注七之说明。

3. 本公司的其他关联方情况

其他关联方名称	其他关联方与本公司关系
吴银华	实际控制人关系密切家庭成员并持有公司 5.56%股权
吴银翠	实际控制人关系密切家庭成员并持有公司 5.38%股权

(二) 关联交易情况

1. 关联担保情况

本公司及子公司作为被担保方

担保方	担保金额	担保起始日	担保到期日	担保是否已经履行完毕
吴银剑、吴银华、吴银翠	9,980,000.00	2022/7/22	2024/7/20	否
吴银剑、吴银华、吴银翠	8,700,000.00	2022/8/18	2024/8/17	否
吴银剑、吴银华、吴银翠	4,980,000.00	2022/8/18	2024/8/17	否
吴银剑、吴银华、吴银翠	5,980,000.00	2022/9/19	2024/9/18	否
吴银剑、吴银华、吴银翠	5,980,000.00	2022/10/18	2024/10/17	否
吴银剑、吴银华、吴银翠	7,730,000.00	2022/11/23	2024/11/20	否
小 计	43,350,000.00			

2. 关键管理人员报酬

项 目	本期数	上年同期数
关键管理人员报酬	2,613,899.66	2,368,982.23

十二、承诺及或有事项

(一) 重要承诺事项

截至资产负债表日，本公司不存在需要披露的重要承诺事项。

(二) 或有事项

截至资产负债表日，本公司不存在需要披露的重要或有事项

十三、资产负债表日后事项

资产负债表日后利润分配情况

根据 2024 年 4 月 24 日召开的第四届董事会第十六次会议审议通过的《关于 2023 年年度权益分派预案》，公司以总股本 101,224,240 股为基数，以可供股东分配的利润向全体股东按每 10 股派发现金股利 2.00 元（含税），共计派发现金股利 20,244,848.00（含税）。上述预案需提交公司 2023 年年度股东大会审议。

十四、其他重要事项

(一) 分部信息

本公司不存在多种经营或跨地区经营，故无报告分部。

十五、母公司财务报表主要项目注释

(一) 母公司资产负债表项目注释

1. 应收账款

(1) 账龄情况

账 龄	期末账面余额	期初账面余额
1 年以内	83,041,165.84	87,521,624.58
1-2 年		17,915.07
2-3 年		125,848.23
3-4 年	70,848.23	0.06
4-5 年	0.06	
5 年以上	125,909.59	125,909.59
合 计	83,237,923.72	87,791,297.53

(2) 坏账准备计提情况

1) 类别明细情况

种 类	期末数				
	账面余额		坏账准备		账面价值
	金额	比例 (%)	金额	计提比例 (%)	
单项计提坏账准备					
按组合计提坏账准备	83,237,923.72	100.00	2,488,547.10	2.99	80,749,376.62
合 计	83,237,923.72	100.00	2,488,547.10	2.99	80,749,376.62

(续上表)

种 类	期初数				
	账面余额		坏账准备		账面价值
	金额	比例 (%)	金额	计提比例 (%)	
单项计提坏账准备					
按组合计提坏账准备	87,791,297.53	100.00	2,666,439.12	3.04	85,124,858.41
合 计	87,791,297.53	100.00	2,666,439.12	3.04	85,124,858.41

2) 采用组合计提坏账准备的应收账款

项 目	期末数		
	账面余额	坏账准备	计提比例 (%)
合并范围内关联方组合	36,496,899.12		
账龄组合	46,741,024.60	2,488,547.10	5.32
小 计	83,237,923.72	2,488,547.10	2.99

3) 采用账龄组合计提坏账准备的应收账款

账 龄	期末数		
	账面余额	坏账准备	计提比例 (%)
1 年以内	46,544,266.72	2,327,213.34	5.00
3-4 年	70,848.23	35,424.12	50.00
4-5 年	0.06	0.05	80.00
5 年以上	125,909.59	125,909.59	100.00
小 计	46,741,024.60	2,488,547.10	5.32

(3) 坏账准备变动情况

项 目	期初数	本期变动金额				期末数
		计提	收回或转回	核销	其他	
单项计提坏账准备						
按组合计提坏账准备	2,666,439.12	-177,892.02				2,488,547.10
合 计	2,666,439.12	-177,892.02				2,488,547.10

(4) 应收账款金额前 5 名情况

单位名称	期末账面余额	占应收账款期末余额的比例 (%)	坏账准备
重庆旺成贸易有限公司	34,837,057.04	41.85	
新大洲本田摩托(苏州)有限公司	12,102,214.76	14.54	605,110.74
蜂巢传动系统(江苏)有限公司、蜂巢传动科技河北有限公司、蜂巢传动科技邳州有限公司、蜂巢传动科技(重庆)有限公司[注]	8,420,737.74	10.12	421,036.89
JM Voith SE & Co KG、福伊特驱动技术系统(上海)有限公司	5,268,422.13	6.33	263,421.11
PIAGGIO VIETNAM CO LTD、PIAGGIO & C. S. P. A	3,604,827.16	4.33	180,241.36

单位名称	期末账面余额	占应收账款期末余额的比例 (%)	坏账准备
小 计	64,233,258.83	77.17	1,469,810.10

[注]蜂巢传动系统（江苏）有限公司、蜂巢传动科技河北有限公司、蜂巢传动科技邳州有限公司、蜂巢传动科技（重庆）有限公司同受同一控制人；JM Voith SE & Co KG、福伊特驱动技术系统（上海）有限公司同受同一控制人；PIAGGIOVIETNAMCO.,LTD.、PIAGGIO&C.S.P.A.同受同一实际控制人控制

2. 其他应收款

(1) 款项性质分类情况

款项性质	期末账面余额	期初账面余额
合并范围内关联方款项		5,778,994.17
保证金	655,001.84	655,001.84
出口退税	965,739.57	770,968.54
其他	494,397.73	486,254.72
合 计	2,115,139.14	7,691,219.27

(2) 账龄情况

账 龄	期末账面余额	期初账面余额
1 年以内	1,164,137.30	6,740,217.43
1-2 年		5,000.00
2-3 年	5,000.00	80,000.00
3-4 年	80,000.00	
4-5 年		454,500.00
5 年以上	866,001.84	411,501.84
合 计	2,115,139.14	7,691,219.27

(3) 坏账准备计提情况

1) 类别明细情况

种 类	期末数				账面价值
	账面余额		坏账准备		
	金额	比例 (%)	金额	计提比例 (%)	
单项计提坏账准备					

种 类	期末数				
	账面余额		坏账准备		账面价值
	金额	比例 (%)	金额	计提比例 (%)	
按组合计提坏账准备	2,115,139.14	100.00	965,708.71	45.66	1,149,430.43
合 计	2,115,139.14	100.00	965,708.71	45.66	1,149,430.43

(续上表)

种 类	期初数				
	账面余额		坏账准备		账面价值
	金额	比例 (%)	金额	计提比例 (%)	
单项计提坏账准备					
按组合计提坏账准备	7,691,219.27	100	847,663.00	11.02	6,843,556.27
合 计	7,691,219.27	100	847,663.00	11.02	6,843,556.27

2) 采用组合计提坏账准备的其他应收款

组合名称	期末数		
	账面余额	坏账准备	计提比例 (%)
账龄组合	2,115,139.14	965,708.71	45.66
其中：1年以内	1,164,137.30	58,206.87	5.00
1-2年			
2-3年	5,000.00	1,500.00	30.00
3-4年	80,000.00	40,000.00	50.00
4-5年			
5年以上	866,001.84	866,001.84	100.00
小 计	2,115,139.14	965,708.71	45.66

(4) 坏账准备变动情况

项 目	第一阶段	第二阶段	第三阶段	小 计
	未来12个月预期信用损失	整个存续期预期信用损失(未发生信用减值)	整个存续期预期信用损失(已发生信用减值)	
期初数	48,061.16	500.00	799,101.84	847,663.00
期初数在本期	—	—	—	

项 目	第一阶段	第二阶段	第三阶段	小 计
	未来 12 个月 预期信用损失	整个存续期预期信 用损失（未发生信 用减值）	整个存续期预期 信用损失（已发 生信用减值）	
--转入第二阶段				
--转入第三阶段		-500.00	500.00	
--转回第二阶段				
--转回第一阶段				
本期计提	10,145.71		107,900.00	118,045.71
本期收回或转回				
本期核销				
其他变动				
期末数	58,206.87		907,501.84	965,708.71
期末坏账准备计提 比例（%）	5.00		95.43	45.66

(5) 其他应收款金额前 5 名情况

单位名称	款项性质	期末账面余额	账龄	占其他应收款余额 的比例（%）	期末坏账准 备
出口退税	出口退税	965,739.57	1 年以内	45.66	48,286.98
国网重庆市电力 公司	保证金	630,001.84	3-4 年、5 年以上	29.79	590,001.84
重庆怡之驰机械 有限公司	其他	192,500.00	5 年以上	9.10	192,500.00
陈秋菊	其他	109,855.47	1 年以内	5.19	5,492.77
严志	其他	49,703.10	1 年以内	2.35	2,485.16
小 计		1,947,799.98		92.09	838,766.75

3. 长期股权投资

(1) 明细情况

项 目	期末数			期初数		
	账面余额	减值 准备	账面价值	账面余额	减值 准备	账面价值
对子公司投资	2,246,592.96		2,246,592.96	2,246,592.96		2,246,592.96
合 计	2,246,592.96		2,246,592.96	2,246,592.96		2,246,592.96

(2) 对子公司投资

被投资单位	期初数		本期增减变动				期末数	
	账面价值	减值准备	追加投资	减少投资	计提减值准备	其他	账面价值	减值准备
重庆旺成贸易有限公司	1,446,592.96						1,446,592.96	
重庆众旺机械制造有限公司	800,000.00						800,000.00	
小计	2,246,592.96						2,246,592.96	

(二) 母公司利润表项目注释

1. 营业收入/营业成本

(1) 明细情况

项目	本期数		上年同期数	
	收入	成本	收入	成本
主营业务收入	332,828,674.73	263,987,022.24	312,532,911.13	245,953,346.85
其他业务收入	9,396,451.51	5,405,478.34	10,914,521.90	5,154,609.38
合计	342,225,126.24	269,392,500.58	323,447,433.03	251,107,956.23
其中：与客户之间的合同产生的收入	340,271,028.55	269,027,160.46	319,826,451.31	250,318,826.28

(2) 收入分解信息

1) 与客户之间的合同产生的收入按商品或服务类型分解

项目	本期数		上年同期数	
	收入	成本	收入	成本
齿轮	216,955,971.56	163,885,302.10	194,329,456.92	143,750,834.16
离合器	114,406,645.15	94,879,909.75	115,095,034.77	95,536,092.55
其他	8,908,411.84	10,261,948.61	10,401,959.62	11,031,899.57
小计	340,271,028.55	269,027,160.46	319,826,451.31	250,318,826.28

2) 与客户之间的合同产生的收入按商品或服务转让时间分解

项目	本期数	上年同期数
在某一时点确认收入	340,271,028.55	319,826,451.31
小计	340,271,028.55	319,826,451.31

(3) 履约义务的相关信息

公司的履约义务主要系将产品按照合同约定交付客户。

(4) 在本期确认的包括在合同负债期初账面价值中的收入为 464,759.90 元。

2. 研发费用

项 目	本期数	上年同期数
职工薪酬	9,035,281.85	8,690,968.87
物料消耗	3,078,319.13	2,125,001.16
折旧费	868,037.55	830,656.03
其他	205,561.63	140,961.43
合 计	13,187,200.16	11,787,587.49

3. 投资收益

项 目	本期数	上年同期数
处置交易性金融资产取得的投资收益	1,204,162.93	660,972.28
合 计	1,204,162.93	660,972.28

十六、其他补充资料

(一) 非经常性损益

1. 非经常性损益明细表

项 目	金 额	说 明
非流动性资产处置损益，包括已计提资产减值准备的冲销部分	22,123.89	
计入当期损益的政府补助，但与公司正常经营业务密切相关、符合国家政策规定、按照确定的标准享有、对公司损益产生持续影响的政府补助除外	9,858,369.77	
除同公司正常经营业务相关的有效套期保值业务外，非金融企业持有金融资产和金融负债产生的公允价值变动损益以及处置金融资产和金融负债产生的损益	1,222,099.50	
计入当期损益的对非金融企业收取的资金占用费		
委托他人投资或管理资产的损益		
对外委托贷款取得的损益		
因不可抗力因素，如遭受自然灾害而产生的各项资产损失		
单独进行减值测试的应收款项减值准备转回		
企业取得子公司、联营企业及合营企业的投资成本小于取得投资时应享有被投资单位可辨认净资产公允价值产生的收益		
同一控制下企业合并产生的子公司期初至合并日的当期净损益		
非货币性资产交换损益		
债务重组损益		
企业因相关经营活动不再持续而发生的一次性费用，如安置职工的支出等		
因税收、会计等法律、法规的调整对当期损益产生的一次性影响		
因取消、修改股权激励计划一次性确认的股份支付费用		
对于现金结算的股份支付，在可行权日之后，应付职工薪酬的公允价值变动产生的损益		
采用公允价值模式进行后续计量的投资性房地产公允价值变动产生的损益		
交易价格显失公允的交易产生的收益		
与公司正常经营业务无关的或有事项产生的损益		
受托经营取得的托管费收入		
除上述各项之外的其他营业外收入和支出	-90,538.60	
其他符合非经常性损益定义的损益项目		
小 计	11,012,054.56	
减：企业所得税影响数（所得税减少以“－”表示）	1,651,737.25	

少数股东权益影响额（税后）		
归属于母公司所有者的非经常性损益净额	9,360,317.31	

2. 执行《公开发行证券的公司信息披露解释性公告第1号——非经常性损益（2023年修订）》对2022年度非经常性损益金额的影响

项 目	金 额
2022年度归属于母公司所有者的非经常性损益净额	1,674,384.07
2022年度按《公开发行证券的公司信息披露解释性公告第1号——非经常性损益（2023年修订）》规定计算的归属于母公司所有者的非经常性损益净额	1,666,338.22
差异	8,045.85

(二) 净资产收益率及每股收益

报告期利润	加权平均净资产收益率（%）	每股收益（元/股）	
		基本每股收益	稀释每股收益
归属于公司普通股股东的净利润	11.15	0.42	0.42
扣除非经常性损益后归属于公司普通股股东的净利润	8.46	0.32	0.32

2. 加权平均净资产收益率的计算过程

项 目	序号	本期数
归属于公司普通股股东的净利润	A	38,717,074.31
非经常性损益	B	9,360,317.31
扣除非经常性损益后的归属于公司普通股股东的净利润	C=A-B	29,356,757.00
归属于公司普通股股东的期初净资产	D	257,941,895.24
发行新股或债转股等新增的、归属于公司普通股股东的净资产	E	122,568,164.35
新增净资产次月起至报告期期末的累计月数	F	8
回购或现金分红等减少的、归属于公司普通股股东的净资产	G	20,244,848.00
减少净资产次月起至报告期期末的累计月数	H	7
其他	股东夯实出资	I1
	增减净资产次月起至报告期期末的累计月数	J1
报告期月份数	K	12
加权平均净资产	$L = \frac{D+A}{2} + \frac{E \times F}{K} - \frac{G \times H}{K} \pm \frac{I \times J}{K}$	347,203,047.30
加权平均净资产收益率	$M = A/L$	11.15%

项 目	序号	本期数
扣除非经常损益加权平均净资产收益率	N=C/L	8.46%

3. 基本每股收益和稀释每股收益的计算过程

(1) 基本每股收益的计算过程

项 目	序号	本期数
归属于公司普通股股东的净利润	A	38,717,074.31
非经常性损益	B	9,360,317.31
扣除非经常性损益后的归属于公司普通股股东的净利润	C=A-B	29,356,757.00
期初股份总数	D	75,914,240.00
因公积金转增股本或股票股利分配等增加股份数	E	
发行新股或债转股等增加股份数	F	25,310,000.00
增加股份次月起至报告期期末的累计月数	G	8
因回购等减少股份数	H	
减少股份次月起至报告期期末的累计月数	I	
报告期缩股数	J	
报告期月份数	K	12
发行在外的普通股加权平均数	$L=D+E+F \times G/K-H \times I/K-J$	92,787,573.33
基本每股收益	M=A/L	0.42
扣除非经常损益基本每股收益	N=C/L	0.32

(2) 稀释每股收益的计算过程

稀释每股收益的计算过程与基本每股收益的计算过程相同。

重庆市旺成科技股份有限公司

二〇二四年四月二十四日



营业执照 (副本)

扫描二维码
“国家企业信用信息公示系统”
了解更多登记、备案、许可、监管信息



统一社会信用代码
913300005793421213 (1/3)

名称 天健会计师事务所 (特殊普通合伙)

类型 特殊普通合伙企业

执行事务合伙人 王国海

经营范围

许可项目：注册会计师业务(依法须经批准的项目，经相关部门批准后方可开展经营活动，具体经营项目以审批结果为准)。一般项目：企业管理咨询；税务服务；会议及展览服务；商务秘书服务；技术开发、技术咨询、技术交流、技术转让、技术推广；数据处理服务；软件销售；软件开发；网络与信息安全软件开发；软件外包服务；信息系统集成服务；信息技术咨询服务；信息系统运行维护服务；安全咨询服务；公共安全管理服务；互联网安全服务；业务培训(不含教育培训、职业技能培训等需取得许可的培训)(除依法须经批准的项目外，凭营业执照依法自主开展经营活动)。

出资额 壹亿玖仟贰佰叁拾伍万元整

成立日期 2011年07月18日

主要经营场所 浙江省杭州市西湖区灵隐街道西溪路128号



登记机关

2024年03月13日

市场主体应当于每年1月1日至6月30日通过
国家信用信息公示系统报送公示年度报告。

信用信息公示系统网址：<http://www.gsxt.gov.cn>

国家市场监督管理总局监制

仅为重庆市旺成科技股份有限公司 2023 年度财务报表审计之目的而提供文件的复印件，仅用于说明天健会计师事务所（特殊普通合伙）合法经营，未经本所书面同意，此文件不得用作任何其他用途，亦不得向第三方传送或披露。

证书序号: 0019803

说明

1. 《会计师事务所执业证书》是证明持有人经财政部门依法审批，准予执行注册会计师法定业务的凭证。
2. 《会计师事务所执业证书》记载事项发生变动的，应当向财政部门申请换发。
3. 《会计师事务所执业证书》不得伪造、涂改、出租、出借、转让。
4. 会计师事务所终止或执业许可注销的，应当向财政部门交回《会计师事务所执业证书》。



发证机关:

2024

中华人民共和国财政部制

仅为重庆市旺成科技股份有限公司 2023 年度财务报表审计之目的而提供文件的复印件，仅用于说明天健会计师事务所（特殊普通合伙）具有执业资质，未经本所书面同意，此文件不得用作任何其他用途，亦不得向第三方传送或披



会计师事务所 执业证书

名称: 天健会计师事务所（特殊普通合伙）

首席合伙人: 王国海

主任会计师:

经营场所: 浙江省杭州市西湖区灵隐街道西溪路 128 号

组织形式: 特殊普通合伙

执业证书编号: 33000001

批准执业文号: 浙财会〔2011〕25号

批准执业日期: 1998 年 11 月 21 日设立, 2011 年 6 月 28 日换发



从事证券服务业务会计师事务所名单				
序号	会计师事务所名称	统一社会信用代码	执业证书编号	备案公告日期
1	安永华明会计师事务所（特殊普通合伙）	91110000051421390A	11000243	2020/11/02
2	北京国富会计师事务所（特殊普通合伙）	91110108MA007YBQ0G	11010274	2020/11/02
3	北京兴华会计师事务所（特殊普通合伙）	911101020855463270	11000010	2020/11/02
4	毕马威华振会计师事务所（特殊普通合伙）	91110000599649382G	11000241	2020/11/02
5	大华会计师事务所（特殊普通合伙）	91110108590676050Q	11010148	2020/11/02
6	大信会计师事务所（特殊普通合伙）	91110108590611484C	11010141	2020/11/02
7	德勤华永会计师事务所（特殊普通合伙）	9131000005587870XB	31000012	2020/11/02
8	公证天业会计师事务所（特殊普通合伙）	91320200078269333C	32020028	2020/11/02
9	广东正中珠江会计师事务所（特殊普通合伙）	914401010827260072	44010079	2020/11/02
10	广东中农信会计师事务所（特殊普通合伙）	91440101MA9UN3YT81	44010157	2020/11/02
11	和信会计师事务所（特殊普通合伙）	913701000611889323	37010001	2020/11/02
12	华兴会计师事务所（特殊普通合伙）	91350100084343026U	35010001	2020/11/02
13	利安达会计师事务所（特殊普通合伙）	911101050805090096	11000154	2020/11/02
14	立信会计师事务所（特殊普通合伙）	91310101568093764U	31000006	2020/11/02
15	立信中联会计师事务所（特殊普通合伙）	911201160796417077	12010023	2020/11/02
16	鹏盛会计师事务所（特殊普通合伙）	91440300770329160G	47470029	2020/11/02
17	普华永道中天会计师事务所（特殊普通合伙）	913100000609134343	31000007	2020/11/02
18	容诚会计师事务所（特殊普通合伙）	911101020854927874	11010032	2020/11/02
19	瑞华会计师事务所（特殊普通合伙）	9111010856949923XD	11010130	2020/11/02
20	上会会计师事务所（特殊普通合伙）	91310106086242261L	31000008	2020/11/02
21	深圳堂堂会计师事务所（普通合伙）	91440300770332722R	47470034	2020/11/02
22	四川华信（集团）会计师事务所（特殊普通合伙）	91510500083391472Y	51010003	2020/11/02
23	苏亚金诚会计师事务所（特殊普通合伙）	91320000085046285W	32000026	2020/11/02
24	唐山市新正会计师事务所（普通合伙）	911302035795687109	13020011	2020/11/02
25	天衡会计师事务所（特殊普通合伙）	913200000831585821	32000010	2020/11/02
26	天健会计师事务所（特殊普通合伙）	913300005793421213	33000001	2020/11/02
27	天圆全会计师事务所（特殊普通合伙）	911101080896649376	11000374	2020/11/02
28	天职国际会计师事务所（特殊普通合伙）	911101085923425568	11010150	2020/11/02
29	希格玛会计师事务所（特殊普通合伙）	9161013607340169X2	61010047	2020/11/02
30	信永中和会计师事务所（特殊普通合伙）	91110101592354581W	11010136	2020/11/02

http://www.csrc.gov.cn/pub/newsite/kjb/sjypgjgba/202011/t20201102_385509.html

仅为重庆市旺成科技股份有限公司 2023 年度财务报表审计之目的而提供文件的复印件，仅用于说明天健会计师事务所（特殊普通合伙）具有执业资质，未经本所书面同意，此文件不得用作任何其他用途，亦不得向第三方传送或披露。

仅为重庆市旺成科技股份有限公司 2023 年度财务报表审计之目的而提供文件的复印件，仅用于说明黄巧梅是中国注册会计师，未经本人书面同意，此文件不得用作任何其他用途，亦不得向第三方传送或披露。



仅为重庆市旺成科技股份有限公司 2023 年度财务报表审计之目的而提供文件的复印件，仅用于说明黄巧梅是中国注册会计师，未经本人书面同意，此文件不得用作任何其他用途，亦不得向第三方传送或披露。

仅为重庆市旺成科技股份有限公司 2023 年度财务报表审计之目的而提供文件的复印件，仅用于说明黄娜是中国注册会计师，未经本人书面同意，此文件不得用作任何其他用途，亦不得向第三方传送或披露。



仅为重庆市旺成科技股份有限公司 2023 年度财务报表审计之目的而提供文件的复印件，仅用于说明黄娜是中国注册会计师，未经本人书面同意，此文件不得用作任何其他用途，亦不得向第三方传送或披露。

附：

第十二节 备查文件目录

（一）载有公司负责人、主管会计工作负责人、会计机构负责人（会计主管人员）签名并盖章的财务报表。

（二）载有会计师事务所盖章、注册会计师签名并盖章的审计报告原件。

（三）年度内在指定信息披露平台上公开披露过的所有公司文件的正本及公告的原稿。

文件备置地址：

重庆市旺成科技股份有限公司董事会办公室