

苏州欧福蛋业股份有限公司

审计报告

天职业字[2024]6838号

目 录

| | |
|--------------|----|
| 审计报告 | 1 |
| 2023年度财务报表 | 7 |
| 2023年度财务报表附注 | 17 |

苏州欧福蛋业股份有限公司全体股东：

一、 审计意见

我们审计了苏州欧福蛋业股份有限公司（以下简称“贵公司”）财务报表，包括2023年12月31日的合并及母公司资产负债表，2023年度的合并及母公司利润表、合并及母公司现金流量表、合并及母公司股东权益变动表以及财务报表附注。

我们认为，后附的财务报表在所有重大方面按照企业会计准则的规定编制，公允反映了贵公司2023年12月31日的合并及母公司财务状况以及2023年度的合并及母公司经营成果和现金流量。

二、 形成审计意见的基础

我们按照中国注册会计师审计准则的规定执行了审计工作。审计报告的“注册会计师对财务报表审计的责任”部分进一步阐述了我们在这些准则下的责任。按照中国注册会计师职业道德守则，我们独立于贵公司，并履行了职业道德方面的其他责任。我们相信，我们获取的审计证据是充分、适当的，为发表审计意见提供了基础。

三、 关键审计事项

关键审计事项是我们根据职业判断，认为对报告期财务报表审计最为重要的事项。这些事项的应对以对财务报表整体进行审计并形成审计意见为背景，我们不对这些事项单独发表意见。



| 关键审计事项 | 该事项在审计中是如何应对的 |
|---|---|
| <p>（一）营业收入的确认</p> <p>2023 年度，贵公司主营业务收入 97,048.10 万元，其他业务收入 172.00 万元，其中中国大陆收入 94,570.76 万元，其他国家和地区 2,649.33 万元。</p> <p>鉴于营业收入为贵公司关键的业绩指标，交易对象分散，产生错报的固有风险较高，因此我们将收入确认确定为关键审计事项。</p> <p>请参阅财务报表附注“三、重要会计政策及会计估计”之“（二十七）收入”所述的会计政策和“六、合并财务报表主要项目注释”之“（三十）营业收入、营业成本”。</p> | <p>我们针对贵公司报告期内收入确认和计量问题执行的审计程序包括但不限于：</p> <ol style="list-style-type: none"> 1、我们通过审阅销售合同、与贵公司管理层（以下简称“管理层”）的访谈，了解和评估了收入确认政策； 2、我们向管理层、治理层进行询问，评价管理层诚信及舞弊风险； 3、我们了解并测试了与收入相关的内部控制，确定其是否可依赖； 4、进行细节测试，根据销售明细账选取测试样本，检查有关购销合同、定价审批单、销售发票、销售数量记录、银行收款单据、发货单、验收单，评价相关收入确认是否符合收入确认的会计政策，并检查相关会计处理是否正确； 5、对收入和成本执行分析程序，进行报告期内各类产品的收入成本波动分析、毛利分析等； 6、对于重要客户的销售收入执行了函证程序，对当期确认的销售金额进行函证，确认收入的真实性及完整性； 7、针对资产负债表日前后记录的销售业务，选取样本核对收入确认的支持性依据，评估收入确认是否记录在恰当的会计期间。 |



| 关键审计事项 | 该事项在审计中是如何应对的 |
|---|---|
| (二) 应收账款坏账准备 | |
| <p>贵公司管理层在对应收账款的可回收性进行评估时，需要综合考虑应收账款的账龄、货物的留置权、债务人的还款记录、债务人的行业现状等。</p> <p>2023 年度，贵公司应收账款期末余额 16,302.51 万元，应收账款坏账准备 326.41 万元，基于应收账款的余额重大，且坏账准备的评估涉及复杂且重大的管理层判断，我们将其作为一项关键审计事项。</p> <p>请参阅财务报表附注“三、重要会计政策及会计估计”之“(十二) 应收账款”所述的会计政策和“六、合并财务报表主要项目注释”之“(四) 应收账款”。</p> | <p>我们针对贵公司报告期应收账款坏账准备的确认和计量问题执行的审计程序包括但不限于：</p> <ol style="list-style-type: none"> 1、了解和评估贵公司与信用控制、应收账款对账、回收和评估应收账款减值准备相关的流程以及管理层内部控制，执行控制测试并评价这些内部控制的设计和运行有效性； 2、了解管理层评价应收账款坏账准备时的判断和考虑的因素，评估计算应收账款减值准备时所采用的方法、数据假设的合理性； 3、对于单独计提坏账准备的应收账款、获取管理层单独计提坏账准备的理由以及对预计未来可收回金额做出的估计的过程，并复核其合理性和准确性； 4、选取样本，抽查与应收账款余额相关的销售发票、签收确认单或银行流水等支持性文件； 5、抽取重要应收账款执行函证程序； 6、对预期信用损失模型计提坏账准备的应收账款，对账龄、预期信用损失模型参数等准确性进行了测试，并按照坏账政策重新计提坏账计提金额是否准确。 |

四、其他信息

管理层对其他信息负责。其他信息包括 2023 年度报告中涵盖的信息，但不包括财务报表和我们的审计报告。

我们对财务报表发表的审计意见不涵盖其他信息，我们也不对其他信息发表任何形式的鉴证结论。



结合我们对财务报表的审计，我们的责任是阅读其他信息，在此过程中，考虑其他信息是否与财务报表或我们在审计过程中了解到的情况存在重大不一致或者似乎存在重大错报。

基于我们已执行的工作，如果我们确定其他信息存在重大错报，我们应当报告该事实。在这方面，我们无任何事项需要报告。

五、管理层和治理层对财务报表的责任

管理层负责按照企业会计准则的规定编制财务报表，使其实现公允反映，并设计、执行和维护必要的内部控制，以使财务报表不存在由于舞弊或错误导致的重大错报。

在编制财务报表时，管理层负责评估贵公司的持续经营能力，披露与持续经营相关的事项（如适用），并运用持续经营假设，除非计划进行清算、终止运营或别无其他现实的选择。

治理层负责监督贵公司的财务报告过程。

六、注册会计师对财务报表审计的责任

我们的目标是对财务报表整体是否不存在由于舞弊或错误导致的重大错报获取合理保证，并出具包含审计意见的审计报告。合理保证是高水平的保证，但并不能保证按照审计准则执行的审计在某一重大错报存在时总能发现。错报可能由于舞弊或错误导致，如果合理预期错报单独或汇总起来可能影响财务报表使用者依据财务报表作出的经济决策，则通常认为错报是重大的。

在按照审计准则执行审计工作的过程中，我们运用职业判断，并保持职业怀疑。同时，我们也执行以下工作：

（1）识别和评估由于舞弊或错误导致的财务报表重大错报风险，设计和实施审计程序以应对这些风险，并获取充分、适当的审计证据，作为发表审计意见的基础。由于舞弊可能涉及串通、伪造、故意遗漏、虚假陈述或凌驾于内部控制之上，未能发现由于舞弊导致的重大错报的风险高于未能发现由于错误导致的重大错报的风险。

（2）了解与审计相关的内部控制，以设计恰当的审计程序，但目的并非对内部控制的有效性发表意见。

（3）评价管理层选用会计政策的恰当性和作出会计估计及相关披露的合理性。

（4）对管理层使用持续经营假设的恰当性得出结论。同时，根据获取的审计证据，就可能导致对贵公司持续经营能力产生重大疑虑的事项或情况是否存在重大不确定性得出结论。如果我们得出结论认为存在重大不确定性，审计准则要求我们在审计报告中提请报表使用者注意



财务报表中的相关披露；如果披露不充分，我们应当发表非无保留意见。我们的结论基于截至审计报告日可获得的信息。然而，未来的事项或情况可能导致贵公司不能持续经营。

（5）评价财务报表的总体列报、结构和内容，并评价财务报表是否公允反映相关交易和事项。

（6）就贵公司中实体或业务活动的财务信息获取充分、适当的审计证据，以对财务报表发表审计意见。我们负责指导、监督和执行集团审计，并对审计意见承担全部责任。

我们与治理层就计划的审计范围、时间安排和重大审计发现等事项进行沟通，包括沟通我们在审计中识别出的值得关注的内部控制缺陷。

我们还就已遵守与独立性相关的职业道德要求向治理层提供声明，并与治理层沟通可能被合理认为影响我们独立性的所有关系和其他事项，以及相关的防范措施（如适用）。

从与治理层沟通过的事项中，我们确定哪些事项对本期财务报表审计最为重要，因而构成关键审计事项。我们在审计报告中描述这些事项，除非法律法规禁止公开披露这些事项，或在极少数情形下，如果合理预期在审计报告中沟通某事项造成的负面后果超过在公众利益方面产生的益处，我们确定不应在审计报告中沟通该事项。



审计报告（续）

天职业字[2024]6838号

[此页无正文]



中国注册会计师
(项目合伙人):



中国注册会计师:





合并资产负债表

编制单位：欧福蛋业股份有限公司

2023年12月31日

金额单位：元

| 项目 | 2023年12月31日 | 2022年12月31日 | 附注序号 | 项目 | 2023年12月31日 | 2022年12月31日 | 附注序号 |
|-------------|----------------|----------------|--------|--------------|----------------|----------------|---------|
| 流动资产 | | | | 流动负债 | | | |
| 货币资金 | 156,377,627.68 | 51,292,469.09 | 六、(一) | 短期借款 | | | |
| △结算备付金 | | | | △向中央银行借款 | | | |
| △拆出资金 | | | | △拆入资金 | | | |
| 交易性金融资产 | 23,000,000.00 | | 六、(二) | 交易性金融负债 | | | |
| 衍生金融资产 | 3,274.64 | | 六、(三) | 衍生金融负债 | | | |
| 应收票据 | | | | 应付票据 | | | |
| 应收账款 | 159,761,051.47 | 151,679,560.74 | 六、(四) | 应付账款 | 77,752,178.81 | 83,015,419.16 | 六、(十七) |
| 应收款项融资 | | | | 预收款项 | | | |
| 预付账款 | 445,706.35 | 1,555,272.65 | 六、(五) | 合同负债 | 2,021,169.10 | 1,318,075.68 | 六、(十八) |
| △应收保费 | | | | △卖出回购金融资产款 | | | |
| △应收分保账款 | | | | △吸收存款及同业存放 | | | |
| △应收分保合同准备金 | | | | △代理买卖证券款 | | | |
| 其他应收款 | 1,341,292.22 | 418,650.05 | 六、(六) | △代理承销证券款 | | | |
| 其中：应收利息 | | | | 应付职工薪酬 | 15,834,072.99 | 11,014,626.85 | 六、(十九) |
| 应收股利 | | | | 应交税费 | 3,188,202.28 | 3,458,842.32 | 六、(二十) |
| △买入返售金融资产 | | | | 其他应付款 | 11,315,455.11 | 6,873,714.52 | 六、(二十一) |
| 存货 | 69,864,472.13 | 51,286,125.82 | 六、(七) | 其中：应付利息 | | | |
| 合同资产 | | | | 应付股利 | | | |
| 持有待售资产 | | | | △应付手续费及佣金 | | | |
| 一年内到期的非流动资产 | | | | △应付分保账款 | | | |
| 其他流动资产 | 13,978,006.99 | 20,058,353.51 | 六、(八) | 持有待售负债 | | | |
| 流动资产合计 | 421,774,237.89 | 276,320,416.69 | | 一年内到期的非流动负债 | 917,310.95 | 1,058,554.83 | 六、(二十二) |
| 非流动资产 | | | | 其他流动负债 | 12,559,343.60 | 12,775,473.66 | 六、(二十三) |
| △发放贷款和垫款 | | | | 流动负债合计 | 123,527,702.65 | 119,514,707.02 | |
| 债权投资 | | | | 非流动负债 | | | |
| 其他债权投资 | | | | △保险合同准备金 | | | |
| 长期应收款 | | | | 长期借款 | | | |
| 长期股权投资 | | | | 应付债券 | | | |
| 其他权益工具投资 | | | | 其中：优先股 | | | |
| 其他非流动金融资产 | | | | 永续债 | | | |
| 投资性房地产 | | | | 租赁负债 | 308,831.80 | 1,058,112.24 | 六、(二十四) |
| 固定资产 | 189,350,477.80 | 195,916,569.98 | 六、(九) | 长期应付款 | | | |
| 在建工程 | 2,049,145.66 | | 六、(十) | 长期应付职工薪酬 | | | |
| 生产性生物资产 | | | | 预计负债 | | | |
| 油气资产 | | | | 递延收益 | 1,897,318.92 | 2,181,809.39 | 六、(二十五) |
| 使用权资产 | 1,209,952.71 | 2,126,486.81 | 六、(十一) | 递延所得税负债 | 2,205,614.68 | 2,689,004.35 | 六、(十四) |
| 无形资产 | 28,975,308.41 | 29,823,681.88 | 六、(十二) | 其他非流动负债 | | | |
| 开发支出 | | | | 非流动负债合计 | 4,411,765.40 | 5,359,955.98 | |
| 商誉 | | | | 负债合计 | 127,939,468.05 | 124,874,663.00 | |
| 长期待摊费用 | 743.95 | 22,459.25 | 六、(十三) | 股东权益 | | | |
| 递延所得税资产 | 6,119,237.77 | 8,140,479.62 | 六、(十四) | 股本 | 295,145,538.00 | 153,695,538.00 | 六、(二十六) |
| 其他非流动资产 | 911,310.11 | 4,350.00 | 六、(十五) | 其他权益工具 | | | |
| 非流动资产合计 | 218,656,209.75 | 237,034,037.54 | | 其中：优先股 | | | |
| | | | | 永续债 | | | |
| | | | | 资本公积 | 122,769,175.19 | 60,131,649.98 | 六、(二十七) |
| | | | | 减：库存股 | | | |
| | | | | 其他综合收益 | | | |
| | | | | 专项储备 | | | |
| | | | | 盈余公积 | 27,730,168.30 | 25,505,062.67 | 六、(二十八) |
| | | | | △一般风险准备 | | | |
| | | | | 未分配利润 | 163,545,096.89 | 149,148,562.78 | 六、(二十九) |
| | | | | 归属于母公司股东权益合计 | 525,490,976.38 | 388,489,811.43 | |
| | | | | 少数股东权益 | | | |
| | | | | 股东权益合计 | 525,490,976.38 | 388,489,811.43 | |
| 资产总计 | 653,130,411.63 | 513,354,471.43 | | 负债及股东权益合计 | 653,130,411.63 | 513,354,471.43 | |

法定代表人：李瑞霖· PEDERSEN

主管会计工作负责人：夏冰清

会计机构负责人：夏冰清



(Handwritten signature)

夏冰清



合并利润表

编制单位：苏州欧福食品股份有限公司 2023年度 金额单位：元

| 项目 | 本期发生额 | 上期发生额 | 附注序号 |
|-------------------------------|----------------|----------------|---------|
| 一、营业总收入 | 972,200,970.94 | 892,433,620.63 | |
| 其中：营业收入 | 972,200,970.94 | 892,433,620.63 | 六、(三十) |
| △利息收入 | | | |
| △已赚保费 | | | |
| △手续费及佣金收入 | | | |
| 二、营业总成本 | 916,605,018.31 | 859,357,369.23 | |
| 其中：营业成本 | 834,243,568.62 | 797,345,901.99 | 六、(三十) |
| △利息支出 | | | |
| △手续费及佣金支出 | | | |
| △退保金 | | | |
| △赔付支出净额 | | | |
| △提取保险责任准备金净额 | | | |
| △保单红利支出 | | | |
| △分保费用 | | | |
| 税金及附加 | 4,071,798.57 | 3,778,176.70 | 六、(三十一) |
| 销售费用 | 27,071,863.00 | 16,786,699.69 | 六、(三十二) |
| 管理费用 | 34,160,565.62 | 23,255,331.64 | 六、(三十三) |
| 研发费用 | 18,170,109.73 | 17,688,578.26 | 六、(三十四) |
| 财务费用 | -1,112,877.63 | 302,678.55 | 六、(三十五) |
| 其中：利息费用 | | 1,147,528.54 | 六、(三十五) |
| 利息收入 | 1,161,922.93 | 410,951.32 | 六、(三十五) |
| 加：其他收益 | 913,531.10 | 911,936.13 | 六、(三十六) |
| 投资收益(损失以“-”号填列) | 339,136.07 | | 六、(三十七) |
| 其中：对联营企业和合营企业的投资收益 | | | |
| 以摊余成本计量的金融资产终止确认收益(损失以“-”号填列) | | | |
| △汇兑收益(损失以“-”号填列) | | | |
| 净敞口套期收益(损失以“-”号填列) | | | |
| 公允价值变动收益(损失以“-”号填列) | -34,475.35 | | 六、(三十八) |
| 信用减值损失(损失以“-”号填列) | -2,485,477.62 | -145,708.60 | 六、(三十九) |
| 资产减值损失(损失以“-”号填列) | -242,372.58 | -99,570.28 | 六、(四十) |
| 资产处置收益(损失以“-”号填列) | -3,017.59 | | 六、(四十一) |
| 三、营业利润(亏损以“-”号填列) | 54,074,276.65 | 33,743,110.65 | |
| 加：营业外收入 | 324,719.92 | 559,173.63 | 六、(四十二) |
| 减：营业外支出 | 393,290.77 | 144,542.83 | 六、(四十三) |
| 四、利润总额(亏损总额以“-”号填列) | 54,003,705.80 | 34,157,741.60 | |
| 减：所得税费用 | 10,644,259.97 | -1,648,187.00 | 六、(四十四) |
| 五、净利润(净亏损以“-”号填列) | 43,161,415.83 | 35,805,928.60 | |
| 其中：按合并双方在合并前实现的净利润 | | | |
| (一)按经营持续性分类 | | | |
| 1.持续经营净利润(净亏损以“-”号填列) | 43,161,415.83 | 35,805,928.60 | |
| 2.终止经营净利润(净亏损以“-”号填列) | | | |
| (二)按所有权归属分类 | | | |
| 1.归属于母公司股东的净利润(净亏损以“-”号填列) | 43,161,415.83 | 35,805,928.60 | |
| 2.少数股东损益(净亏损以“-”号填列) | | | |
| 六、其他综合收益的税后净额 | | | |
| 归属母公司股东的其他综合收益的税后净额 | | | |
| (一)不能重分类进损益的其他综合收益 | | | |
| 1.重新计量设定受益计划变动额 | | | |
| 2.权益法下不能转损益的其他综合收益 | | | |
| 3.其他权益工具投资公允价值变动 | | | |
| 4.企业自身信用风险公允价值变动 | | | |
| (二)将重分类进损益的其他综合收益 | | | |
| 1.权益法下可转损益的其他综合收益 | | | |
| 2.其他债权投资公允价值变动 | | | |
| 3.金融资产重分类计入其他综合收益的金额 | | | |
| 4.其他债权投资信用减值准备 | | | |
| 5.现金流量套期储备 | | | |
| 6.外币财务报表折算差额 | | | |
| 7.其他 | | | |
| 归属于少数股东的其他综合收益的税后净额 | | | |
| 七、综合收益总额 | 43,161,415.83 | 35,805,928.60 | |
| 归属于母公司股东的综合收益总额 | 43,161,415.83 | 35,805,928.60 | |
| 归属于少数股东的综合收益总额 | | | |
| 八、每股收益 | | | |
| (一)基本每股收益(元/股) | 0.22 | 0.23 | 二十、(二) |
| (二)稀释每股收益(元/股) | 0.22 | 0.23 | 二十、(二) |

法定代表人：亨瑞克·彼得森(HENRIK PEDERSEN)

主管会计工作负责人：夏冰清

会计机构负责人：夏冰清



合并现金流量表

编制单位：苏州嘉禧食品股份有限公司
2023年度
金额单位：元

| | 本期发生额 | 上期发生额 | 附注序号 |
|---------------------------|-------------------------|-----------------------|---------|
| 一、经营活动产生的现金流量： | | | |
| 销售商品、提供劳务收到的现金 | 1,059,899,935.41 | 981,471,224.43 | |
| △客户存款和同业存放款项净增加额 | | | |
| △向中央银行借款净增加额 | | | |
| △向其他金融机构拆入资金净增加额 | | | |
| △收到原保险合同赔付款项的现金 | | | |
| △收到再保险业务现金净额 | | | |
| △保户储金及投资款净增加额 | | | |
| △收取利息、手续费及佣金的现金 | | | |
| △拆入资金净增加额 | | | |
| △回购业务资金净增加额 | | | |
| △代理买卖证券收到的现金净额 | | | |
| 收到的税费返还 | 1,932,626.82 | 1,043,327.49 | |
| 收到其他与经营活动有关的现金 | 5,184,934.52 | 5,957,248.67 | 六、(四十五) |
| 经营活动现金流入小计 | 1,067,017,506.75 | 988,470,800.59 | |
| 购买商品、接受劳务支付的现金 | 875,035,371.97 | 763,421,271.78 | |
| △客户贷款及垫款净增加额 | | | |
| △存放中央银行和同业款项净增加额 | | | |
| △支付原保险合同赔付款项的现金 | | | |
| △拆出资金净增加额 | | | |
| △支付利息、手续费及佣金的现金 | | | |
| △支付保单红利的现金 | | | |
| 支付给职工以及为职工支付的现金 | 72,791,941.17 | 63,193,265.50 | |
| 支付的各项税费 | 24,542,159.81 | 26,054,185.65 | |
| 支付其他与经营活动有关的现金 | 39,637,889.28 | 76,398,995.47 | 六、(四十五) |
| 经营活动现金流出小计 | 1,011,010,352.23 | 929,067,719.40 | |
| 经营活动产生的现金流量净额 | 56,007,144.52 | 59,403,081.19 | 六、(四十六) |
| 二、投资活动产生的现金流量： | | | |
| 收回投资收到的现金 | 46,000,000.00 | | |
| 取得投资收益收到的现金 | 347,536.07 | | |
| 处置固定资产、无形资产和其他长期资产收回的现金净额 | 3,879.52 | 132,094.40 | |
| 处置子公司及其他营业单位收到的现金净额 | | | |
| 收到其他与投资活动有关的现金 | | | |
| 投资活动现金流入小计 | 46,351,415.59 | 132,094.40 | |
| 购建固定资产、无形资产和其他长期资产支付的现金 | 19,393,934.44 | 10,909,509.77 | |
| 投资支付的现金 | 69,055,130.00 | | |
| △质押贷款净增加额 | | | |
| 取得子公司及其他营业单位支付的现金净额 | | | |
| 支付其他与投资活动有关的现金 | | | |
| 投资活动现金流出小计 | 88,449,144.44 | 10,909,509.77 | |
| 投资活动产生的现金流量净额 | -42,097,728.85 | -10,777,415.37 | |
| 三、筹资活动产生的现金流量： | | | |
| 吸收投资收到的现金 | 112,822,477.86 | | |
| 其中：子公司吸收少数股东投资收到的现金 | | | |
| 取得借款收到的现金 | | | |
| 收到其他与筹资活动有关的现金 | | | |
| 筹资活动现金流入小计 | 112,822,477.86 | | |
| 偿还债务支付的现金 | | | |
| 分配股利、利润或偿付利息支付的现金 | 20,544,553.60 | 534,873.45 | |
| 其中：子公司支付给少数股东的股利、利润 | | | |
| 支付其他与筹资活动有关的现金 | 1,253,126.65 | 70,839,455.77 | 六、(四十五) |
| 筹资活动现金流出小计 | 21,797,680.45 | 71,374,350.25 | |
| 筹资活动产生的现金流量净额 | 91,024,797.41 | -71,374,350.25 | |
| 四、汇率变动对现金的影响 | 89,844.91 | 276,708.10 | |
| 五、现金及现金等价物净增加额 | 105,034,057.99 | -23,471,985.33 | 六、(四十六) |
| 加：期初现金及现金等价物的余额 | 51,292,469.09 | 73,764,455.42 | 六、(四十六) |
| 六、期末现金及现金等价物余额 | 156,376,527.08 | 51,292,469.09 | 六、(四十六) |

法定代表人：亨瑞克·彼得森 (HENRIK PEDERSEN)

主管会计工作负责人：夏冰倩

会计机构负责人：夏冰倩



 亨瑞克·彼得森
 320500071998



 夏冰倩



 夏冰倩



合并股东权益变动表

金额单位：元

2023年度

| 项目 | 合并资产负债表所有者权益 | | | | | | | | | | 小计 | 少数股东权益 | 股东权益合计 | | |
|--------------------|----------------|----|--------|-----|----------------|-------|--------|------|---------------|--------|----------------|--------|----------------|----------------|----|
| | 股本 | | 其他权益工具 | | 资本公积 | 减：库存股 | 其他综合收益 | 专项储备 | 盈余公积 | 一般风险准备 | | | | 未分配利润 | 其他 |
| | 股本 | 其他 | 优先股 | 永续债 | | | | | | | | | | | |
| 一、上年年末余额 | 153,095,436.00 | | | | 66,131,649.08 | | | | 25,605,062.67 | 173.91 | 149,148,652.78 | | 398,490,411.43 | 398,490,411.43 | |
| 加：会计政策变更 | | | | | | | | | | | 5,603.60 | | 5,777.51 | 5,777.51 | |
| 前期差错更正 | | | | | | | | | | | | | | | |
| 其他 | | | | | | | | | | | | | | | |
| 二、本年年初余额 | 153,095,436.00 | | | | 66,131,649.08 | | | | 25,605,062.67 | 173.91 | 149,154,256.38 | | 398,496,188.94 | 398,496,188.94 | |
| 三、本年年末余额 | 51,256,000.00 | | | | 62,637,525.21 | | | | 2,224,331.72 | | 20,361,530.51 | | 137,004,387.44 | 137,004,387.44 | |
| (一) 综合收益总额 | | | | | 62,637,525.21 | | | | | | 43,161,415.83 | | 114,387,525.21 | 114,387,525.21 | |
| (二) 股东投入和减少资本 | 51,750,000.00 | | | | 61,872,477.86 | | | | | | | | 112,822,477.86 | 112,822,477.86 | |
| 1. 股东投入的普通股 | 51,750,000.00 | | | | 1,865,047.35 | | | | | | | | 1,865,047.35 | 1,865,047.35 | |
| 2. 其他权益工具持有者投入资本 | | | | | | | | | | | | | | | |
| 3. 股份支付计入股东权益的金额 | | | | | | | | | | | | | | | |
| 4. 其他 | | | | | | | | | | | | | | | |
| (三) 利润分配 | | | | | | | | | | | | | | | |
| 1. 提取盈余公积 | | | | | | | | | 2,224,331.72 | | -22,765,485.32 | | -20,541,153.60 | -20,541,153.60 | |
| 2. 提取一般风险准备 | | | | | | | | | | | | | | | |
| 3. 对股东的分配 | | | | | | | | | | | | | | | |
| 4. 其他 | | | | | | | | | | | | | | | |
| (四) 股东权益内部结转 | | | | | | | | | | | | | | | |
| 1. 资本公积转增股本 | | | | | | | | | | | | | | | |
| 2. 盈余公积转增股本 | | | | | | | | | | | | | | | |
| 3. 盈余公积弥补亏损 | | | | | | | | | | | | | | | |
| 4. 设定受益计划变动额结转留存收益 | | | | | | | | | | | | | | | |
| 5. 其他综合收益结转留存收益 | | | | | | | | | | | | | | | |
| 6. 其他 | | | | | | | | | | | | | | | |
| (五) 专项储备 | | | | | | | | | | | | | | | |
| 1. 本年提取 | | | | | | | | | | | | | | | |
| 2. 本年使用 | | | | | | | | | | | | | | | |
| (六) 其他 | | | | | | | | | | | | | | | |
| 四、本年年末余额 | 265,445,500.00 | | | | 122,769,175.19 | | | | 27,790,168.30 | | 100,546,096.89 | | 525,400,976.38 | 525,400,976.38 | |



齐源化工财务负责人 夏洪波
齐源化工财务负责人 夏洪波



合并股东权益变动表 (续)

金额单位: 元

2023年度

| 项目 | 上期金额 | | | | | | | | | | | | | | |
|-------------------------|----------------|----|--------|----|---------------|--------|--------|---------------|------|---------|----------------|----|----------------|--------|----------------|
| | 股本 | | 其他权益工具 | | 资本公积 | 减: 库存股 | 其他综合收益 | 专项储备 | 盈余公积 | △一般风险准备 | 未分配利润 | 其他 | 小计 | 少数股东权益 | 股东权益合计 |
| | 普通股 | 其他 | 优先股 | 其他 | | | | | | | | | | | |
| 一、上年年末余额 | 153,695,895.00 | | | | 58,297,610.12 | | | 23,469,378.33 | | | 115,378,218.52 | | 350,840,842.97 | | 350,840,842.97 |
| 加: 会计政策变更 | | | | | | | | | | | | | | | |
| 前期差错更正 | | | | | | | | | | | | | | | |
| 其他 | | | | | | | | | | | | | | | |
| 二、本年初余额 | 153,695,895.00 | | | | 58,297,610.12 | | | 23,469,378.33 | | | 115,378,218.52 | | 350,840,842.97 | | 350,840,842.97 |
| 三、本年内增减变动金额 (减少以“-”号填列) | | | | | 1,824,029.86 | | | 2,025,694.34 | | | 35,770,244.26 | | 37,629,968.46 | | 37,629,968.46 |
| (一) 综合收益总额 | | | | | | | | | | | 35,770,244.26 | | 35,770,244.26 | | 35,770,244.26 |
| (二) 股东投入和减少资本 | | | | | 1,824,029.86 | | | | | | | | 1,824,029.86 | | 1,824,029.86 |
| 1. 股东投入的普通股 | | | | | | | | | | | | | | | |
| 2. 其他权益工具持有者投入资本 | | | | | | | | | | | | | | | |
| 3. 股份支付计入股东权益的金额 | | | | | | | | | | | | | | | |
| 4. 其他 | | | | | | | | | | | | | | | |
| (三) 利润分配 | | | | | | | | | | | | | | | |
| 1. 提取盈余公积 | | | | | | | | 2,025,694.34 | | | -2,025,694.34 | | | | |
| 2. 提取一般风险准备 | | | | | | | | | | | | | | | |
| 3. 对股东的分配 | | | | | | | | | | | | | | | |
| 4. 其他 | | | | | | | | | | | | | | | |
| (四) 其他权益结转 | | | | | | | | | | | | | | | |
| 1. 资本公积转增股本 | | | | | | | | | | | | | | | |
| 2. 盈余公积转增股本 | | | | | | | | | | | | | | | |
| 3. 盈余公积弥补亏损 | | | | | | | | | | | | | | | |
| 4. 设定受益计划变动额结转留存收益 | | | | | | | | | | | | | | | |
| 5. 其他综合收益结转留存收益 | | | | | | | | | | | | | | | |
| 6. 其他 | | | | | | | | | | | | | | | |
| (五) 专项储备 | | | | | | | | | | | | | | | |
| 1. 本年提取 | | | | | | | | | | | | | | | |
| 2. 本年使用 | | | | | | | | | | | | | | | |
| (六) 其他 | | | | | | | | | | | | | | | |
| 四、本年年末余额 | 153,695,895.00 | | | | 60,121,639.98 | | | 25,505,062.67 | | | 149,148,562.78 | | 389,489,411.43 | | 389,489,411.43 |



合并财务报表编制人: 夏冰清
夏冰清印

合并财务报表编制人: 夏冰清
夏冰清印

合并财务报表编制人: 夏冰清
夏冰清印
3205000071998





资产负债表

编制单位: 郑州双汇食品股份有限公司

2023年12月31日

金额单位: 元

| 项目 | 2023年12月31日 | 2022年12月31日 | 附注序号 | 项 目 | 2023年12月31日 | 2022年12月31日 | 附注序号 |
|-------------|----------------|----------------|--------|-------------|----------------|----------------|------|
| 流动资产 | | | | 流动资产 | | | |
| 货币资金 | 136,631,266.65 | 42,408,665.21 | | 短期借款 | | | |
| △结算备付金 | | | | △向中央银行借款 | | | |
| △拆出资金 | | | | △拆入资金 | | | |
| 交易性金融资产 | 23,600,000.00 | | | 交易性金融负债 | | | |
| 衍生金融资产 | 3,274.64 | | | 衍生金融负债 | | | |
| 应收票据 | | | | 应付票据 | | | |
| 应收账款 | 101,162,737.20 | 92,926,988.18 | 十九、(一) | 应付账款 | 101,913,071.83 | 121,699,593.18 | |
| 应收款项融资 | | | | 预收款项 | | | |
| 预付账款 | 319,177.87 | 1,218,726.18 | | 合同负债 | 1,557,859.93 | 834,178.58 | |
| △应收利息 | | | | △卖出回购金融资产款 | | | |
| △应收股利 | | | | △吸收存款及同业存放 | | | |
| 其他应收款 | 1,191,234.16 | 2,744,724.55 | 十九、(二) | △代理买卖证券款 | | | |
| 其中: 应收利息 | | | | △代理承销证券款 | | | |
| 应收股利 | | | | 应付职工薪酬 | 11,514,658.43 | 7,936,695.42 | |
| △买入返售金融资产 | | | | 应交税费 | 2,167,259.52 | 1,959,899.57 | |
| 存货 | 30,667,810.21 | 25,255,316.13 | | 其他应付款 | 7,827,931.15 | 1,192,053.23 | |
| 合同资产 | | | | 其中: 应付利息 | | | |
| 持有待售资产 | | | | 应付债券 | | | |
| 一年内到期的非流动资产 | | | | △应付手续费及佣金 | | | |
| 其他流动资产 | 2,769,397.71 | 7,852,854.74 | | △应付分保账款 | | | |
| 流动资产合计 | 298,905,968.54 | 178,377,915.60 | | 持有待售负债 | | | |
| 非流动资产 | | | | 一年内到期的非流动负债 | 775,763.51 | 817,151.30 | |
| △发放贷款和垫款 | | | | 其他流动负债 | 6,818,310.04 | 7,934,513.42 | |
| 债权投资 | | | | 其他非流动负债 | | | |
| 其他债权投资 | | | | 递延所得税负债 | 154,004,855.03 | 144,514,437.74 | |
| 长期应收款 | | | | 应付股利 | | | |
| 长期股权投资 | 239,583,840.22 | 238,581,840.22 | 十九、(一) | △保险合同准备金 | | | |
| 其他权益工具投资 | | | | 长期借款 | | | |
| 其他非流动金融资产 | | | | 应付债券 | | | |
| 投资性房地产 | | | | 其中: 优先股 | | | |
| 固定资产 | 84,958,312.55 | 79,948,838.27 | | 永续债 | | | |
| 在建工程 | | | | 租赁负债 | 271,947.87 | 1,047,631.35 | |
| 生产性生物资产 | | | | 长期应付款 | | | |
| 油气资产 | | | | 长期应付职工薪酬 | | | |
| 使用权资产 | 1,058,170.53 | 1,857,826.33 | | 预计负债 | | | |
| 无形资产 | 8,632,118.97 | 8,809,121.87 | | 递延收益 | 1,997,127.10 | 1,941,179.25 | |
| 开发支出 | | | | 递延所得税负债 | 271,817.61 | | |
| 商誉 | | | | 其他非流动负债 | | | |
| 长期待摊费用 | | | | 非流动负债合计 | 2,743,592.91 | 2,988,810.64 | |
| 递延所得税资产 | 2,510,170.88 | 1,824,256.33 | | 负 债 合 计 | 156,848,478.04 | 147,593,248.38 | |
| 其他非流动资产 | 162,300.00 | | | 股东权益 | | | |
| 非流动资产合计 | 332,955,511.28 | 326,084,833.08 | | 股本 | 205,445,535.00 | 153,693,535.00 | |
| | | | | 其他权益工具 | | | |
| | | | | 其中: 优先股 | | | |
| | | | | 永续债 | | | |
| | | | | 资本公积 | 119,049,485.51 | 58,292,160.20 | |
| | | | | 减: 库存股 | | | |
| | | | | 其他综合收益 | | | |
| | | | | 专项储备 | | | |
| | | | | 盈余公积 | 17,212,539.04 | 14,987,127.41 | |
| | | | | △一般风险准备 | | | |
| | | | | 未分配利润 | 134,365,543.63 | 134,884,146.59 | |
| | | | | 股东权益合计 | 476,652,598.18 | 559,918,970.30 | |
| 资产总计 | 632,901,479.82 | 507,462,748.68 | | 负债及股东权益合计 | 632,901,478.82 | 507,462,218.68 | |

法定代表人: 李明高·彼得森(BERNHARD PEDERSEN)

主管会计工作负责人: 夏冰清

会计机构负责人: 夏冰清

彼得森
3205000071998

夏冰清

夏冰清印

夏冰清印



利润表

编制单位: 苏州欧德食品股份有限公司 2023年度 金额单位: 元

| 项 目 | 本期发生额 | 上期发生额 | 附注编号 |
|-------------------------------|----------------|----------------|--------|
| 一、营业总收入 | 878,277,754.79 | 844,828,783.39 | |
| 其中: 营业收入 | 878,277,754.79 | 844,828,783.39 | 十九、(四) |
| △利息收入 | | | |
| △已赚保费 | | | |
| △手续费及佣金收入 | | | |
| 二、营业总成本 | 551,043,043.21 | 522,418,468.97 | |
| 其中: 营业成本 | 461,919,563.73 | 474,251,076.90 | 十九、(四) |
| △利息支出 | | | |
| △手续费及佣金支出 | | | |
| △退保金 | | | |
| △赔付支出净额 | | | |
| △提取保险责任准备金净额 | | | |
| △保单红利支出 | | | |
| △分保费用 | | | |
| 税金及附加 | 2,000,516.22 | 1,681,689.57 | |
| 销售费用 | 25,393,193.24 | 16,160,418.23 | |
| 管理费用 | 21,600,374.68 | 12,639,245.76 | |
| 研发费用 | 19,165,696.65 | 17,697,185.15 | |
| 财务费用 | -1,039,313.32 | -734,316.67 | |
| 其中: 利息费用 | | 33,491.85 | |
| 利息收入 | 1,109,384.43 | 625,212.03 | |
| 加: 其他收益 | 630,148.33 | 759,912.91 | |
| 投资收益(损失以“-”号填列) | 330,156.07 | | 十九、(五) |
| 其中: 对联营企业和合营企业的投资收益 | | | |
| 以摊余成本计量的金融资产终止确认收益(损失以“-”号填列) | | | |
| △汇兑收益(损失以“-”号填列) | | | |
| 净敞口套期收益(损失以“-”号填列) | | | |
| 公允价值变动收益(损失以“-”号填列) | -34,475.33 | | |
| 信用减值损失(损失以“-”号填列) | -2,015,322.98 | 52,169.56 | |
| 资产减值损失(损失以“-”号填列) | | | |
| 资产处置收益(亏损以“-”号填列) | 14,424.75 | | |
| 三、营业利润(亏损以“-”号填列) | 29,579,022.48 | 22,928,285.89 | |
| 加: 营业外收入 | 193,230.92 | 532,164.65 | |
| 减: 营业外支出 | 178,559.62 | 109,218.93 | |
| 四、利润总额(亏损总额以“-”号填列) | 29,593,693.78 | 23,351,171.61 | |
| 减: 所得税费用 | 4,144,873.25 | 2,697,327.65 | |
| 五、净利润(净亏损以“-”号填列) | 25,448,820.53 | 20,653,843.96 | |
| (一) 持续经营净利润(净亏损以“-”号填列) | 22,249,317.20 | 20,359,843.35 | |
| (二) 终止经营净利润(净亏损以“-”号填列) | | | |
| 六、其他综合收益的税后净额 | | | |
| (一) 不能重分类进损益的其他综合收益 | | | |
| 1. 重新计量设定受益计划变动额 | | | |
| 2. 权益法下不能转损益的其他综合收益 | | | |
| 3. 其他权益工具投资公允价值变动 | | | |
| 4. 企业自身信用风险公允价值变动 | | | |
| (二) 将重分类进损益的其他综合收益 | | | |
| 1. 权益法下可转损益的其他综合收益 | | | |
| 2. 其他债权投资公允价值变动 | | | |
| 3. 金融资产重分类计入其他综合收益的金额 | | | |
| 4. 其他债权投资信用减值准备 | | | |
| 5. 现金流量套期储备 | | | |
| 6. 外币财务报表折算差额 | | | |
| 7. 其他 | | | |
| 七、综合收益总额 | 22,249,317.20 | 20,359,843.35 | |
| 八、每股收益 | | | |
| (一) 基本每股收益(元/股) | | | |
| (二) 稀释每股收益(元/股) | | | |

法定代表人: 亨纳克·彼得森(HENRIK PEDERSEN)

主管会计工作负责人: 夏冰清

会计机构负责人: 夏冰清

彼得森
亨纳克
3205000071998

夏冰清
清夏印冰

夏冰清
清夏印冰



现金流量表

编制单位：苏州凯福食品股份有限公司 2023年度 金额单位：元

| 项 目 | 本期发生额 | 上期发生额 | 附注编号 |
|---------------------------|-----------------------|-----------------------|------|
| 一、经营活动产生的现金流量： | | | |
| 销售商品、提供劳务收到的现金 | 631,894,869.93 | 606,216,407.14 | |
| △客户存款和同业存放款项净增加额 | | | |
| △向中央银行借款净增加额 | | | |
| △向其他金融机构拆入资金净增加额 | | | |
| △收到原保险合同保费取得的现金 | | | |
| △收到再保险业务现金净额 | | | |
| △保户储金及投资款净增加额 | | | |
| △收取利息、手续费及佣金的现金 | | | |
| △拆入资金净增加额 | | | |
| △回购业务资金净增加额 | | | |
| △代理买卖证券收到的现金净额 | | | |
| 收到的税费返还 | | | |
| 收到其他与经营活动有关的现金 | 3,305,582.57 | 5,307,408.30 | |
| 经营活动现金流入小计 | 635,200,452.50 | 611,523,815.53 | |
| 购买商品、接受劳务支付的现金 | 606,158,572.26 | 439,723,891.83 | |
| △客户贷款及垫款净增加额 | | | |
| △存放中央银行和同业款项净增加额 | | | |
| △支付原保险合同赔付款项的现金 | | | |
| △拆出资金净增加额 | | | |
| △支付利息、手续费及佣金的现金 | | | |
| △支付保单红利的现金 | | | |
| 支付给职工以及为职工支付的现金 | 48,965,175.45 | 40,626,993.85 | |
| 支付的各项税费 | 11,559,804.19 | 10,738,659.91 | |
| 支付其他与经营活动有关的现金 | 30,011,218.87 | 51,999,317.41 | |
| 经营活动现金流出小计 | 596,712,770.77 | 552,088,863.00 | |
| 经营活动产生的现金流量净额 | 38,487,681.73 | 59,434,952.53 | |
| 二、投资活动产生的现金流量： | | | |
| 收回投资收到的现金 | 46,000,000.00 | | |
| 取得投资收益收到的现金 | 347,536.07 | | |
| 处置固定资产、无形资产和其他长期资产收回的现金净额 | 830,776.89 | 97,453.40 | |
| 处置子公司及其他营业单位收到的现金净额 | | | |
| 收到其他与投资活动有关的现金 | 16,571,546.12 | | |
| 投资活动现金流入小计 | 63,749,859.08 | 97,453.40 | |
| 购建固定资产、无形资产和其他长期资产支付的现金 | 13,459,915.77 | 5,120,850.80 | |
| 投资支付的现金 | 70,055,150.00 | 30,000,000.00 | |
| △质押贷款净增加额 | | | |
| 取得子公司及其他营业单位支付的现金净额 | | | |
| 支付其他与投资活动有关的现金 | 14,000,000.00 | | |
| 投资活动现金流出小计 | 97,514,065.77 | 35,120,850.80 | |
| 投资活动产生的现金流量净额 | -33,764,206.69 | -35,023,397.40 | |
| 三、筹资活动产生的现金流量： | | | |
| 吸收投资收到的现金 | 112,822,477.85 | | |
| 其中：子公司吸收少数股东投资收到的现金 | | | |
| 取得借款收到的现金 | | | |
| 收到其他与筹资活动有关的现金 | | 48,114,813.75 | |
| 筹资活动现金流入小计 | 112,822,477.85 | 48,114,813.75 | |
| 偿还债务支付的现金 | | | |
| 分配股利、利润或偿付利息支付的现金 | 20,544,553.60 | | |
| 其中：子公司支付给少数股东的股利、利润 | | | |
| 支付其他与筹资活动有关的现金 | 936,206.43 | 92,245,111.77 | |
| 筹资活动现金流出小计 | 21,480,760.03 | 92,245,111.77 | |
| 筹资活动产生的现金流量净额 | 91,341,717.83 | -44,130,298.02 | |
| 四、汇率变动对现金的影响 | 17,483.57 | 128,575.74 | |
| 五、现金及现金等价物净增加额 | 94,082,676.44 | -19,590,167.15 | |
| 加：期初现金及现金等价物的余额 | 42,498,665.21 | 62,088,832.36 | |
| 六、期末现金及现金等价物余额 | 136,581,341.65 | 42,498,665.21 | |

法定代表人：亨里克·彼得森 (HENRIK PEDERSEN)

主管会计工作负责人：夏冰清

会计机构负责人：夏冰清



Henrik Pedersen

夏冰清

夏冰清



股东权益变动表

金额单位：元

2023年度

本期金额

2023年度

编制单位：苏州欧福蛋业股份有限公司



| 项目 | 其他权益工具 | | 资本公积 | 减：库存股 | 其他综合收益 | 专项储备 | 盈余公积 | △一般风险准备 | 未分配利润 | 股东权益合计 |
|------------------------|--------|-----|----------------|-------|--------|------|---------------|---------|----------------|----------------|
| | 优先股 | 永续债 | | | | | | | | |
| 一、上年年末余额 | | | 56,302,100.30 | | | | 14,987,127.41 | | 134,884,146.59 | 359,958,970.30 |
| 加：会计政策变更 | | | | | | | 173.91 | | 1,565.16 | 1,739.07 |
| 前期差错更正 | | | | | | | | | | |
| 其他 | | | | | | | | | | |
| 二、本年年初余额 | | | 56,302,100.30 | | | | 14,987,301.32 | | 134,885,711.75 | 359,960,709.37 |
| 三、本年年增减变动金额（减少以“-”号填列） | | | 62,637,525.21 | | | | 2,224,931.72 | | -520,168.12 | 116,032,288.81 |
| （一）综合收益总额 | | | 62,637,525.21 | | | | | | 22,249,317.20 | 22,249,317.20 |
| （二）股东投入和减少资本 | | | 61,072,477.86 | | | | | | | 114,387,525.21 |
| 1. 股东投入的普通股 | | | 61,072,477.86 | | | | | | | 112,822,477.86 |
| 2. 其他权益工具持有者投入资本 | | | | | | | | | | |
| 3. 股份支付计入股东权益的金额 | | | | | | | | | | |
| 4. 其他 | | | 1,565,047.35 | | | | | | | 1,565,047.35 |
| （三）利润分配 | | | | | | | | | | |
| 1. 提取盈余公积 | | | | | | | 2,224,931.72 | | -22,769,485.32 | -20,544,553.60 |
| 2. 提取一般风险准备 | | | | | | | | | | |
| 3. 对股东的分配 | | | | | | | | | -2,224,931.72 | |
| 4. 其他 | | | | | | | | | | |
| （四）股东权益内部结转 | | | | | | | | | | |
| 1. 资本公积转增股本 | | | | | | | | | | |
| 2. 盈余公积转增股本 | | | | | | | | | | |
| 3. 盈余公积弥补亏损 | | | | | | | | | | |
| 4. 设定受益计划变动额结转留存收益 | | | | | | | | | | |
| 5. 其他综合收益结转留存收益 | | | | | | | | | | |
| 6. 其他 | | | | | | | | | | |
| （五）专项储备提取和使用 | | | | | | | | | | |
| 1. 本年提取 | | | | | | | | | | |
| 2. 本年使用 | | | | | | | | | | |
| （六）其他 | | | | | | | | | | |
| 四、本年年末余额 | | | 119,029,685.51 | | | | 17,212,233.04 | | 134,365,543.63 | 476,052,998.18 |

法定代表人：亨瑞克·彼得森 (HENRIK PEDERSEN)

亨瑞克·彼得森



主管会计工作负责人：夏冰清

夏冰清



会计机构负责人：夏冰清



股东权益变动表 (续)

| 编制单位: 苏州牧福食品股份有限公司 | 2023年度 | | | | | | | | | | 金额单位: 元 |
|-----------------------|----------------|--------|----|---------------|--------|--------|---------------|------|----------------|----------------|---------|
| | 上期金额 | | | | | | | | | | |
| | 股本 | 其他权益工具 | | 资本公积 | 减: 库存股 | 其他综合收益 | 专项储备 | 盈余公积 | △一般风险准备 | 未分配利润 | 股东权益合计 |
| | 优先股 | 永续债 | 其他 | | | | | | | | |
| 一、上年年末余额 | 153,695,536.00 | | | 54,656,120.44 | | | 12,951,443.07 | | 116,562,987.57 | 337,766,087.08 | |
| 加: 会计政策变更 | | | | | | | | | | | |
| 前期差错更正 | | | | | | | | | | | |
| 其他 | | | | | | | | | | | |
| 二、本年年初余额 | 153,695,536.00 | | | 54,656,120.44 | | | 12,951,443.07 | | 116,562,987.57 | 337,766,087.08 | |
| 三、本年增减变动金额(减少以“-”号填列) | | | | 1,834,039.86 | | | 2,035,684.34 | | 18,321,159.02 | 22,190,883.22 | |
| (一) 综合收益总额 | | | | | | | 2,035,684.34 | | 20,356,843.35 | 20,356,843.35 | |
| (二) 股东投入和减少资本 | | | | 1,834,039.86 | | | | | | 1,834,039.86 | |
| 1. 股东投入的普通股 | | | | | | | | | | | |
| 2. 其他权益工具持有者投入资本 | | | | | | | | | | | |
| 3. 股份支付计入股东权益的金额 | | | | 1,834,039.86 | | | | | | 1,834,039.86 | |
| 4. 其他 | | | | | | | | | | | |
| (三) 利润分配 | | | | | | | 2,035,684.34 | | -2,035,684.34 | | |
| 1. 提取盈余公积 | | | | | | | 2,035,684.34 | | -2,035,684.34 | | |
| 2. 提取一般风险准备 | | | | | | | | | | | |
| 3. 对股东的分配 | | | | | | | | | | | |
| 4. 其他 | | | | | | | | | | | |
| (四) 股东权益内部结转 | | | | | | | | | | | |
| 1. 资本公积转增股本 | | | | | | | | | | | |
| 2. 盈余公积转增股本 | | | | | | | | | | | |
| 3. 盈余公积弥补亏损 | | | | | | | | | | | |
| 4. 设定受益计划变动额结转留存收益 | | | | | | | | | | | |
| 5. 其他综合收益结转留存收益 | | | | | | | | | | | |
| 6. 其他 | | | | | | | | | | | |
| (五) 专项储备提取和使用 | | | | | | | | | | | |
| 1. 本年提取 | | | | | | | | | | | |
| 2. 本年使用 | | | | | | | | | | | |
| (六) 其他 | | | | | | | | | | | |
| 四、本年年末余额 | 153,695,536.00 | | | 56,392,160.30 | | | 14,987,127.41 | | 134,884,146.59 | 359,958,970.30 | |

法定代表人: 亨瑞克·彼得森 (HENRIK PEDERSEN)

主管会计工作负责人: 夏冰清

会计机构负责人: 夏冰清



Henrik Pedersen



苏州欧福蛋业股份有限公司

2023 年度财务报表附注

(除另有注明外，所有金额均以人民币元为货币单位)

一、公司的基本情况

(一) 公司注册地、组织形式和总部地址。

公司名称：苏州欧福蛋业股份有限公司（以下简称“本公司”或“公司”）。

成立日期：2004 年 01 月 18 日。

公司注册地：中国·苏州。

公司组织形式：股份有限公司（外商投资、上市公司）。

法定代表人：HENRIK PEDERSEN（亨瑞克·彼得森）。

注册资本：20,544.5536 万人民币。

统一社会信用代码：91320509757963220R。

营业执照核发单位：江苏省苏州市市场监督管理局。

(二) 公司实际从事的主要经营活动。

所属行业：蛋制品加工业。

公司生产的产品包括蛋液、蛋粉及各类预制蛋品等，还可以根据客户需求定制蛋类产品，主要用于食品加工、餐饮等领域。公司的客户包括联合利华、亿滋、亨氏、百胜集团（肯德基）等国际食品巨头，85 度 C、克莉丝汀、巴黎贝甜、元祖、味多美、好利来等烘焙行业巨头，以及桃李面包、安井食品等知名食品制造商。

公司的销售模式均为直销模式，主要客户包括大型连锁食品快餐企业和食品生产加工企业以及少量的贸易商。对于大型快餐企业和食品生产加工企业，由销售部负责产品销售、市场拓展和客户维护；对于一些小型食品加工生产企业，则通过贸易商渠道对其进行覆盖。

(三) 母公司以及集团最终母公司的名称。

母公司：中国鸡蛋制品有限公司。

集团总部：Thornico Food & Food Technology Group A/S。

(四) 财务报告的批准报出机构和财务报告批准报出日。

本年度财务报表经公司董事会于 2024 年 4 月 25 日批准报出。

二、财务报表的编制基础

（一）编制基础

本财务报表以公司持续经营假设为基础，根据实际发生的交易事项，按照企业会计准则的有关规定，并基于以下所述重要会计政策、会计估计进行编制。

（二）持续经营

公司自报告期末起 12 个月内不存在明显影响本公司持续经营能力的因素，本财务报表以公司持续经营假设为基础进行编制。

三、重要会计政策及会计估计

（一）遵循企业会计准则的声明

本公司基于上述编制基础编制的财务报表符合财政部已颁布的最新企业会计准则及其应用指南、解释以及其他相关规定（统称“企业会计准则”）的要求，真实完整地反映了公司的财务状况、经营成果和现金流量等有关信息。

此外，本财务报告编制参照了证监会发布的《公开发行证券的公司信息披露编报规则第 15 号——财务报告的一般规定》（2023 年修订）的列报和披露要求。

（二）会计期间和经营周期

本公司的会计年度从公历 1 月 1 日至 12 月 31 日止。

本公司以 12 个月作为正常营业周期，并以其作为资产与负债流动性划分的标准。

本报告所载财务信息期间为 2023 年 1 月 1 日至 2023 年 12 月 31 日。

（三）记账本位币

本公司采用人民币作为记账本位币。

（四）计量属性在本期发生变化的报表项目及其本期采用的计量属性

本公司采用的计量属性包括历史成本、重置成本、可变现净值、现值和公允价值。

（五）重要性标准确定方法和选择依据

| 项目 | 重要性标准 |
|----------------------|--------------------------------|
| 重要的单项计提坏账准备的应收款项 | 单笔应收款项账面余额金额大于或等于 100 万元 |
| 应收款项本期坏账准备收回或转回金额重要的 | 单笔应收款项收回或转回的坏账准备金额大于或等于 100 万元 |
| 本期重要的应收款项核销 | 单笔应收款项核销金额大于或等于 100 万元 |
| 重要的在建工程 | 单笔在建工程期初期末余额或本期变动额大于或等于 100 万元 |

（六）同一控制下和非同一控制下企业合并的会计处理方法

1. 同一控制下企业合并的会计处理方法

本公司在一次交易取得或通过多次交易分步实现同一控制下企业合并，企业合并中取得的资产和负债，按照合并日被合并方在最终控制方合并财务报表中的的账面价值计量。本公司取得的净资产账面价值与支付的合并对价账面价值（或发行股份面值总额）的差额，调整资本公积；资本公积不足冲减的，调整留存收益。

2. 非同一控制下企业合并的会计处理方法

本公司在购买日对合并成本大于合并中取得的被购买方可辨认净资产公允价值份额的差额，确认为商誉；如果合并成本小于合并中取得的被购买方可辨认净资产公允价值份额，首先对取得的被购买方各项可辨认资产、负债及或有负债的公允价值以及合并成本的计量进行复核，经复核后合并成本仍小于合并中取得的被购买方可辨认净资产公允价值份额的，其差额计入当期损益。

通过多次交易分步实现非同一控制下企业合并，应按以下顺序处理：

（1）调整长期股权投资初始投资成本。购买日之前持有股权采用权益法核算的，按照该股权在购买日的公允价值进行重新计量，公允价值与其账面价值的差额计入当期投资收益；购买日之前持有的被购买方的股权涉及权益法核算下的其他综合收益、其他所有者权益变动的，转为购买日所属当期收益，由于被投资方重新计量设定受益计划净负债或净资产变动以及持有的其他权益工具投资公允价值变动而产生的其他综合收益除外。

（2）确认商誉（或计入当期损益的金额）。将第一步调整后长期股权投资初始投资成本与购买日应享有子公司可辨认净资产公允价值份额比较，前者大于后者，差额确认为商誉；前者小于后者，差额计入当期损益。

通过多次交易分步处置股权至丧失对子公司控制权的情形

（1）判断分步处置股权至丧失对子公司控制权过程中的各项交易是否属于“一揽子交易”的原则

处置对子公司股权投资的各项交易的条款、条件以及经济影响符合以下一种或多种情况，通常表明应将多次交易事项作为一揽子交易进行会计处理：

- 1) 这些交易是同时或者在考虑了彼此影响的情况下订立的；
- 2) 这些交易整体才能达成一项完整的商业结果；
- 3) 一项交易的发生取决于其他至少一项交易的发生；
- 4) 一项交易单独看是不经济的，但是和其他交易一并考虑时是经济的。

(2) 分步处置股权至丧失对子公司控制权过程中的各项交易属于“一揽子交易”的会计处理方法

处置对子公司股权投资直至丧失控制权的各项交易属于一揽子交易的，应当将各项交易作为一项处置子公司并丧失控制权的交易进行会计处理；但是，在丧失控制权之前每一次处置价款与处置投资对应的享有该子公司净资产份额的差额，在合并财务报表中应当确认为其他综合收益，在丧失控制权时一并转入丧失控制权当期的损益。

在合并财务报表中，对于剩余股权，应当按照其在丧失控制权日的公允价值进行重新计量。处置股权取得的对价与剩余股权公允价值之和，减去按原持股比例计算应享有原子公司自购买日开始持续计算的净资产的份额之间的差额，计入丧失控制权当期的投资收益。与原子公司股权投资相关的其他综合收益，应当在丧失控制权时转为当期投资收益或留存收益。

(3) 分步处置股权至丧失对子公司控制权过程中的各项交易不属于“一揽子交易”的会计处理方法

处置对子公司的投资未丧失控制权的，合并财务报表中处置价款与处置投资对应的享有该子公司净资产份额的差额计入资本公积（资本溢价或股本溢价），资本溢价不足冲减的，应当调整留存收益。

处置对子公司的投资丧失控制权的，在合并财务报表中，对于剩余股权，应当按照其在丧失控制权日的公允价值进行重新计量。处置股权取得的对价与剩余股权公允价值之和，减去按原持股比例计算应享有原有子公司自购买日开始持续计算的净资产的份额之间的差额，计入丧失控制权当期的投资收益。与原有子公司股权投资相关的其他综合收益，应当在丧失控制权时转为当期投资收益或留存收益。

(七) 控制的判断标准和合并财务报表的编制方法

本公司合并财务报表的合并范围应当以控制为基础予以确定。

控制，是指本公司拥有对被投资方的权力，通过参与被投资方的相关活动而享有可变回报，并且有能力运用对被投资方的权力影响其回报金额。相关活动，是指对被投资方的回报产生重大影响的活动。被投资方的相关活动应当根据具体情况进行判断，通常包括商品或劳务的销售和购买、金融资产的管理、资产的购买和处置、研究与开发活动以及融资活动等。

本公司在综合考虑所有相关事实和情况的基础上对是否控制被投资方进行判断。一旦相关事实和情况的变化导致对控制定义所涉及的相关要素发生变化的，本公司进行重新评估。

合并财务报表以母公司及其子公司的财务报表为基础，根据其他有关资料，由本公司按照《企业会计准则第 33 号——合并财务报表》编制。

(八) 合营安排分类及共同经营会计处理方法

1. 合营安排的认定和分类

合营安排，是指一项由两个或两个以上的参与方共同控制的安排。合营安排具有下列特征：

(1) 各参与方均受到该安排的约束；(2) 两个或两个以上的参与方对该安排实施共同控制。任何一个参与方都不能够单独控制该安排，对该安排具有共同控制的任何一个参与方均能够阻止其他参与方或参与方组合单独控制该安排。

共同控制，是指按照相关约定对某项安排所共有的控制，并且该安排的相关活动必须经过分享控制权的参与方一致同意后才能决策。

合营安排分为共同经营和合营企业。共同经营，是指合营方享有该安排相关资产且承担该安排相关负债的合营安排。合营企业，是指合营方仅对该安排的净资产享有权利的合营安排。

2. 合营安排的会计处理

共同经营参与方应当确认其与共同经营中利益份额相关的下列项目，并按照相关企业会计准则的规定进行会计处理：(1) 确认单独所持有的资产，以及按其份额确认共同持有的资产；(2) 确认单独所承担的负债，以及按其份额确认共同承担的负债；(3) 确认出售其享有的共同经营产出份额所产生的收入；(4) 按其份额确认共同经营因出售产出所产生的收入；(5) 确认单独所发生的费用，以及按其份额确认共同经营发生的费用。

合营企业参与方应当按照《企业会计准则第2号——长期股权投资》的规定对合营企业的投资进行会计处理。

(九) 现金及现金等价物的确定标准

现金流量表的现金指企业库存现金及可以随时用于支付的存款。现金等价物指持有的期限短（一般是指从购买日起三个月内到期）、流动性强、易于转换为已知金额现金、价值变动风险很小的投资。

(十) 外币业务和外币报表折算

1. 外币业务折算

外币交易在初始确认时，采用交易发生日的即期汇率折算为人民币金额。资产负债表日，外币货币性项目采用资产负债表日即期汇率折算，因汇率不同而产生的汇兑差额，除与购建符合资本化条件资产有关的外币专门借款本金及利息的汇兑差额外，计入当期损益；以历史成本计量的外币非货币性项目仍采用交易发生日的即期汇率折算，不改变其人民币金额；以公允价值计量的外币非货币性项目，采用公允价值确定日的即期汇率折算，差额计入当期损益或其他综合收益。

2. 外币财务报表折算

资产负债表中的资产和负债项目，采用资产负债表日的即期汇率折算；所有者权益项目除“未分配利润”项目外，其他项目采用交易发生日的即期汇率折算；利润表中的收入和费用项目，采用交易发生日的即期汇率折算。按照上述折算产生的外币财务报表折算差额，确认为其他综合收益。

（十一）金融工具

1. 金融工具的确认和终止确认

本公司于成为金融工具合同的一方时确认一项金融资产或金融负债。

以常规方式买卖金融资产，按交易日会计进行确认和终止确认。常规方式买卖金融资产，是指按照合同条款的约定，在法规或通行惯例规定的期限内收取或交付金融资产。交易日，是指本公司承诺买入或卖出金融资产的日期。

满足下列条件的，终止确认金融资产(或金融资产的一部分，或一组类似金融资产的一部分)，即从其账户和资产负债表内予以转销：

（1）收取金融资产现金流量的权利届满；

（2）转移了收取金融资产现金流量的权利，或在“过手协议”下承担了及时将收取的现金流量全额支付给第三方的义务；并且（a）实质上转让了金融资产所有权上几乎所有的风险和报酬，或（b）虽然实质上既没有转移也没有保留金融资产所有权上几乎所有的风险和报酬，但放弃了对该金融资产的控制。

2. 金融资产分类和计量

本公司的金融资产于初始确认时根据本公司管理金融资产的业务模式和金融资产的合同现金流量特征分类为：以摊余成本计量的金融资产、以公允价值计量且其变动计入其他综合收益的金融资产以及以公允价值计量且其变动计入当期损益的金融资产。金融资产的后续计量取决于其分类。

本公司对金融资产的分类，依据本公司管理金融资产的业务模式和金融资产的现金流量特征进行分类。

（1）以摊余成本计量的金融资产

金融资产同时符合下列条件的，分类为以摊余成本计量的金融资产：本公司管理该金融资产的业务模式是以收取合同现金流量为目标；该金融资产的合同条款规定，在特定日期产生的现金流量，仅为对本金和以未偿付本金金额为基础的利息的支付。对于此类金融资产，采用实际利率法，按照摊余成本进行后续计量，其摊销或减值产生的利得或损失，均计入当期损益。

（2）以公允价值计量且其变动计入其他综合收益的债务工具投资

金融资产同时符合下列条件的，分类为以公允价值计量且其变动计入其他综合收益的金融资产：本公司管理该金融资产的业务模式是既以收取合同现金流量为目标又以出售金融资产为目标；该金融资产的合同条款规定，在特定日期产生的现金流量，仅为对本金和以未偿付本金金额为基础的利息的支付。对于此类金融资产，采用公允价值进行后续计量。其折价或溢价采用实际利率法进行摊销并确认为利息收入或费用。除减值损失及外币货币性金融资产的汇兑差额确认为当期损益外，此类金融资产的公允价值变动作为其他综合收益确认，直到该金融资产终止确认时，其累计利得或损失转入当期损益。与此类金融资产相关利息收入，计入当期损益。

(3) 以公允价值计量且其变动计入其他综合收益的权益工具投资

本公司不可撤销地选择将部分非交易性权益工具投资指定为以公允价值计量且其变动计入其他综合收益的金融资产，仅将相关股利收入计入当期损益，公允价值变动作为其他综合收益确认，直到该金融资产终止确认时，其累计利得或损失转入留存收益。

(4) 以公允价值计量且其变动计入当期损益的金融资产

上述以摊余成本计量的金融资产和以公允价值计量且其变动计入其他综合收益的金融资产之外的金融资产，分类为以公允价值计量且其变动计入当期损益的金融资产。在初始确认时，为了能够消除或显著减少会计错配，可以将金融资产指定为以公允价值计量且其变动计入当期损益的金融资产。对于此类金融资产，采用公允价值进行后续计量，所有公允价值变动计入当期损益。

当且仅当本公司改变管理金融资产的业务模式时，才对所有受影响的相关金融资产进行重分类。

对于以公允价值计量且其变动计入当期损益的金融资产，相关交易费用直接计入当期损益，其他类别的金融资产相关交易费用计入其初始确认金额。

3. 金融负债分类和计量

本公司的金融负债于初始确认时分类为：以摊余成本计量的金融负债与以公允价值计量且其变动计入当期损益的金融负债。

符合以下条件之一的金融负债可在初始计量时指定为以公允价值计量且其变动计入当期损益的金融负债：（1）该项指定能够消除或显著减少会计错配；（2）根据正式书面文件载明的集团风险管理或投资策略，以公允价值为基础对金融负债组合或金融资产和金融负债组合进行管理和业绩评价，并在集团内部以此为基础向关键管理人员报告；（3）该金融负债包含需单独分拆的嵌入衍生工具。

本公司在初始确认时确定金融负债的分类。对于以公允价值计量且其变动计入当期损益的金融负债，相关交易费用直接计入当期损益，其他金融负债的相关交易费用计入其初始确认金额。

金融负债的后续计量取决于其分类：

(1) 以摊余成本计量的金融负债

对于此类金融负债，采用实际利率法，按照摊余成本进行后续计量。

(2) 以公允价值计量且其变动计入当期损益的金融负债

以公允价值计量且其变动计入当期损益的金融负债，包括交易性金融负债(含属于金融负债的衍生工具)和初始确认时指定为以公允价值计量且其变动计入当期损益的金融负债。

4. 金融工具抵销

同时满足下列条件的，金融资产和金融负债以相互抵销后的净额在资产负债表内列示：具有抵销已确认金额的法定权利，且该种法定权利是当前可执行的；计划以净额结算，或同时变现该金融资产和清偿该金融负债。

5. 金融资产减值

本公司对于以摊余成本计量的金融资产、以公允价值计量且其变动计入其他综合收益的债务工具投资和财务担保合同等，以预期信用损失为基础确认损失准备。信用损失，是指本公司按照原实际利率折现的、根据合同应收的所有合同现金流量与预期收取的所有现金流量之间的差额，即全部现金短缺的现值。

本公司考虑所有合理且有依据的信息，包括前瞻性信息，以单项或组合的方式对以摊余成本计量的金融资产和以公允价值计量且其变动计入其他综合收益的金融资产（债务工具）的预期信用损失进行估计。

（1）预期信用损失一般模型

如果该金融工具的信用风险自初始确认后已显著增加，本公司按照相当于该金融工具整个存续期内预期信用损失的金额计量其损失准备；如果该金融工具的信用风险自初始确认后并未显著增加，本公司按照相当于该金融工具未来12个月内预期信用损失的金额计量其损失准备。由此形成的损失准备的增加或转回金额，作为减值损失或利得计入当期损益。本公司对信用风险的具体评估，详见附注“十一、与金融工具相关的风险”。

通常逾期超过30日，本公司即认为该金融工具的信用风险已显著增加，除非有确凿证据证明该金融工具的信用风险自初始确认后并未显著增加。

具体来说，本公司将购买或源生时未发生信用减值的金融工具发生信用减值的过程分为三个阶段，对于不同阶段的金融工具的减值有不同的会计处理方法：

第一阶段：信用风险自初始确认后未显著增加

对于处于该阶段的金融工具，企业应当按照未来12个月的预期信用损失计量损失准备，并按其账面余额（即未扣除减值准备）和实际利率计算利息收入（若该工具为金融资产，下同）。

第二阶段：信用风险自初始确认后已显著增加但尚未发生信用减值

对于处于该阶段的金融工具，企业应当按照该工具整个存续期的预期信用损失计量损失准备，并按其账面余额和实际利率计算利息收入。

第三阶段：初始确认后发生信用减值

对于处于该阶段的金融工具，企业应当按照该工具整个存续期的预期信用损失计量损失准备，但对利息收入的计算不同于处于前两阶段的金融资产。对于已发生信用减值的金融资产，企业应当按其摊余成本（账面余额减已计提减值准备，也即账面价值）和实际利率计算利息收

入。

对于购买或源生时已发生信用减值的金融资产，企业应当仅将初始确认后整个存续期内预期信用损失的变动确认为损失准备，并按其摊余成本和经信用调整的实际利率计算利息收入。

(2) 本公司对在资产负债表日具有较低信用风险的金融工具，选择不与其初始确认时的信用风险进行比较，而直接做出该工具的信用风险自初始确认后未显著增加的假定。

如果公司确定金融工具的违约风险较低，借款人在短期内履行其支付合同现金流量义务的能力很强，并且即使较长时期内经济形势和经营环境存在不利变化，也不一定会降低借款人履行其支付合同现金流量义务的能力，那么该金融工具可被视为具有较低的信用风险。

(3) 应收款项及租赁应收款

本公司对于《企业会计准则第 14 号——收入》所规定的、不含重大融资成分（包括根据该准则不考虑不超过一年的合同中融资成分的情况）的应收款项，采用预期信用损失的简化模型，始终按照整个存续期内预期信用损失的金额计量其损失准备。

本公司对包含重大融资成分的应收款项和《企业会计准则第 21 号——租赁》规范的租赁应收款，本公司作出会计政策选择，选择采用预期信用损失的简化模型，即按照相当于整个存续期内预期信用损失的金额计量损失准备。

6. 金融资产转移

本公司已将金融资产所有权上几乎所有的风险和报酬转移给转入方的，终止确认该金融资产；保留了金融资产所有权上几乎所有的风险和报酬的，不终止确认该金融资产。

本公司既没有转移也没有保留金融资产所有权上几乎所有的风险和报酬的，分别下列情况处理：放弃了对该金融资产控制的，终止确认该金融资产并确认产生的资产和负债；未放弃对该金融资产控制的，按照其继续涉入所转移金融资产的程度确认有关金融资产，并相应确认有关负债。

通过对所转移金融资产提供财务担保方式继续涉入的，按照金融资产的账面价值和财务担保金额两者之中的较低者，确认继续涉入形成的资产。财务担保金额，是指所收到的对价中，将被要求偿还的最高金额。

(十二) 应收账款

1. 应收账款的预期信用损失的确定方法及会计处理方法

本公司对于《企业会计准则第 14 号——收入》所规定的、不含重大融资成分（包括根据该准则不考虑不超过一年的合同中融资成分的情况）的应收账款，采用预期信用损失的简化模型，即始终按照整个存续期内预期信用损失的金额计量其损失准备，由此形成的损失准备的增加或转回金额，作为减值损失或利得计入当期损益。

对于包含重大融资成分的应收账款，本公司采用预期信用损失的简化模型，即始终按照整

个存续期内预期信用损失的金额计量其损失准备。

2. 按照信用风险特征组合计提坏账准备的组合类别及确定依据

以组合为基础计量预期信用损失，本公司按照逾期信用风险特征组合预计信用损失计提比例。

3. 基于账龄确认信用风险特征组合的账龄计算方法

| 账龄 | 应收账款计提比例 (%) |
|---------------------|--------------|
| 信用期内 | |
| 超过信用期 1 年以内 (含 1 年) | 5.00 |
| 超过信用期 1-2 年 (含 2 年) | 10.00 |
| 超过信用期 2-3 年 (含 3 年) | 50.00 |
| 超过信用期 3 年以上 | 100.00 |

4. 按照单项计提坏账准备的单项计提判断标准

对于存在客观证据表明存在减值，以及其他适用于单项评估的应收账款等，本公司单独进行减值测试，确认预期信用损失，计提单项减值准备。

(十三) 其他应收款

1. 其他应收款的预期信用损失的确定方法及会计处理方法

本公司对其他应收款采用预期信用损失的一般模型详见“附注三（十一）金融工具”进行处理。

本公司按照下列情形计量其他应收款损失准备：①信用风险自初始确认后未显著增加的金融资产，本公司按照未来 12 个月的预期信用损失的金额计量损失准备；②信用风险自初始确认后已显著增加的金融资产，本公司按照相当于该金融工具整个存续期内预期信用损失的金额计量损失准备；③购买或源生已发生信用减值的金融资产，本公司按照相当于整个存续期内预期信用损失的金额计量损失准备。对于其他应收款，本公司在单项工具层面无法以合理成本获得关于信用风险显著增加的充分证据，而在组合的基础上评估信用风险是否显著增加是可行，所以本公司按照金融工具类型、信用风险评级、初始确认日期、剩余合同期限为共同风险特征，对其他应收款进行分组并以组合为基础考虑评估信用风险是否显著增加。

2. 按照信用风险特征组合计提坏账准备的组合类别及确定依据

以组合为基础计量预期信用损失，本公司按照相应的账龄信用风险特征组合预计信用损失计提比例。

3. 基于账龄确认信用风险特征组合的账龄计算方法

| 账龄 | 其他应收款计提比例 (%) |
|---------------|---------------|
| 1 年以内 (含 1 年) | 5.00 |

| 账龄 | 其他应收款计提比例 (%) |
|---------------|---------------|
| 1-2 年 (含 2 年) | 10.00 |
| 2-3 年 (含 3 年) | 50.00 |
| 3 年以上 | 100.00 |

4. 按照单项计提坏账准备的认定单项计提判断标准

对于存在客观证据表明存在减值, 以及其他适用于单项评估的其他应收款等, 本公司单独进行减值测试, 确认预期信用损失, 计提单项减值准备。

(十四) 存货

1. 存货的分类

存货包括在日常活动中持有以备出售的产成品或商品、处在生产过程中的在产品、在生产过程或提供劳务过程中耗用的材料和物料等。本公司存货主要包括原材料、周转材料、在产品、库存商品、发出商品。

2. 发出存货的计价方法

发出存货采用月末一次加权平均法。

3. 存货的盘存制度

存货的盘存制度为永续盘存制。

4. 低值易耗品和包装物的摊销方法

(1) 低值易耗品

按照一次转销法进行摊销。

(2) 包装物

按照一次转销法进行摊销。

5. 存货跌价准备的确认标准和计提方法

资产负债表日, 存货采用成本与可变现净值孰低计量, 按照存货类别成本高于可变现净值的差额计提存货跌价准备。直接用于出售的存货, 在正常生产经营过程中以该存货的估计售价减去估计的销售费用和相关税费后的金额确定其可变现净值; 需要经过加工的存货, 在正常生产经营过程中以所生产的产成品的估计售价减去至完工时估计将要发生的成本、估计的销售费用和相关税费后的金额确定其可变现净值; 资产负债表日, 同一项存货中一部分有合同价格约定、其他部分不存在合同价格的, 分别确定其可变现净值, 并与其对应的成本进行比较, 分别确定存货跌价准备的计提或转回的金额。

6. 按照组合计提存货跌价准备的组合类别及确定依据、不同类别存货可变现净值的确定依据

报告期末，本公司按照存货类别计提存货跌价准备。对于不同类别存货可变现净值，直接用于出售的存货，在正常生产经营过程中以该存货的估计售价减去估计的销售费用和相关税费后的金额确定其可变现净值；需要经过加工的存货，在正常生产经营过程中以所生产的产成品的估计售价减去至完工时估计将要发生的成本、估计的销售费用和相关税费后的金额确定其可变现净值；

7. 基于库龄确认存货可变现净值的各库龄组合可变现净值的计算方法和确定依据：无。

(十五) 持有待售的非流动资产或处置组

1. 划分为持有待售的非流动资产或处置组的确认标准和会计处理方法

本公司将同时满足下列条件的集团组成部分（或非流动资产）划分为持有待售：（1）根据类似交易中出售此类资产或处置组的惯例，在当前状况下即可立即出售；（2）出售极可能发生，已经就一项出售计划作出决议且获得确定的购买承诺（确定的购买承诺，是指企业与其他方签订的具有法律约束力的购买协议，该协议包含交易价格、时间和足够严厉的违约惩罚等重要条款，使协议出现重大调整或者撤销的可能性极小。预计出售将在一年内完成。已经获得按照有关规定需得到相关权力机构或者监管部门的批准。

本公司将持有待售的预计净残值调整为反映其公允价值减去出售费用后的净额（但不得超过该项持有待售的原账面价值），原账面价值高于调整后预计净残值的差额，作为资产减值损失计入当期损益，同时计提持有待售资产减值准备。对于持有待售的处置组确认的资产减值损失金额，应当先抵减处置组中商誉的账面价值，再根据处置组中适用本准则计量规定的各项非流动资产账面价值所占比重，按比例抵减其账面价值。

后续资产负债表日持有待售的非流动资产公允价值减去出售费用后的净额增加的，以前减记的金额应当予以恢复，并在划分为持有待售类别后确认的资产减值损失金额内转回，转回金额计入当期损益。划分为持有待售类别前确认的资产减值损失不得转回。后续资产负债表日持有待售的处置组公允价值减去出售费用后的净额增加的，以前减记的金额应当予以恢复，并在划分为持有待售类别后适用本准则计量规定的非流动资产确认的资产减值损失金额内转回，转回金额计入当期损益。已抵减的商誉账面价值，以及适用本准则计量规定的非流动资产在划分为持有待售类别前确认的资产减值损失不得转回。持有待售的处置组确认的资产减值损失后续转回金额，应当根据处置组中除商誉外适用本准则计量规定的各项非流动资产账面价值所占比重，按比例增加其账面价值。企业因出售对子公司的投资等原因导致其丧失对子公司控制权的，无论出售后企业是否保留部分权益性投资，应当在拟出售的对子公司投资满足持有待售类别划分条件时，在母公司个别财务报表中将对子公司投资整体划分为持有待售类别，在合并财务报表中将子公司所有资产和负债划分为持有待售类别。

2. 终止经营的认定标准和列报方法

终止经营，是指企业满足下列条件之一的、能够单独区分的组成部分，且该组成部分已经处置或划分为持有待售类别：（1）该组成部分代表一项独立的主要业务或一个单独的主要经营地区；（2）该组成部分是拟对一项独立的主要业务或一个单独的主要经营地区进行处置的一项相关联计划的一部分；（3）该组成部分是专为转售而取得的子公司。

终止经营的定义包含以下三方面含义：

（1）终止经营应当是企业能够单独区分的组成部分。该组成部分的经营和现金流量在企业经营和编制财务报表时是能够与企业的其他部分清楚区分的。

（2）终止经营应当具有一定的规模。终止经营应当代表一项独立的主要业务或一个单独的主要经营地区，或者是拟对一项独立的主要业务或一个单独的主要经营地区进行处置的一项相关联计划的一部分。

（3）终止经营应当满足一定的时点要求。符合终止经营定义的组成部分应当属于以下两种情况之一，该组成部分在资产负债表日之前已经处置，包括已经出售和结束使用（如关停或报废等）；该组成部分在资产负债表日之前已经划分为持有待售类别。

（十六）长期股权投资

1. 投资成本的确定

（1）同一控制下的企业合并形成的，合并方以支付现金、转让非现金资产、承担债务或发行权益性证券作为合并对价的，在合并日按照被合并方所有者权益在最终控制方合并财务报表中的账面价值的份额作为其初始投资成本。长期股权投资初始投资成本与支付的合并对价的账面价值或发行股份的面值总额之间的差额调整资本公积（资本溢价或股本溢价）；资本公积不足冲减的，调整留存收益。

分步实现同一控制下企业合并的，应当以持股比例计算的合并日应享有被合并方账面所有者权益份额作为该项投资的初始投资成本。初始投资成本与其原长期股权投资账面价值加上合并日取得进一步股份新支付对价的账面价值之和的差额，调整资本公积（资本溢价或股本溢价），资本公积不足冲减的，冲减留存收益。

（2）非同一控制下的企业合并形成的，在购买日按照支付的合并对价的公允价值作为其初始投资成本。

（3）除企业合并形成以外的：以支付现金取得的，按照实际支付的购买价款作为其初始投资成本；以发行权益性证券取得的，按照发行权益性证券的公允价值作为其初始投资成本；投资者投入的，按照投资合同或协议约定的价值作为其初始投资成本（合同或协议约定价值不公允的除外）。

2. 后续计量及损益确认方法

本公司能够对被投资单位实施控制的长期股权投资，在本公司个别财务报表中采用成本法

核算；对具有共同控制或重大影响的长期股权投资，采用权益法核算。

采用成本法时，长期股权投资按初始投资成本计价，除取得投资时实际支付的价款或对价中包含的已宣告但尚未发放的现金股利或利润外，按享有被投资单位宣告分派的现金股利或利润，确认为当期投资收益，并同时根据有关资产减值政策考虑长期投资是否减值。

采用权益法时，长期股权投资的初始投资成本大于投资时应享有被投资单位可辨认净资产公允价值份额的，归入长期股权投资的初始投资成本；长期股权投资的初始投资成本小于投资时应享有被投资单位可辨认净资产公允价值份额的，其差额计入当期损益，同时调整长期股权投资的成本。

采用权益法时，取得长期股权投资后，按照应享有或应分担的被投资单位实现的净损益的份额，确认投资损益并调整长期股权投资的账面价值。在确认应享有被投资单位净损益的份额时，以取得投资时被投资单位各项可辨认资产等的公允价值为基础，按照本公司的会计政策及会计期间，并抵销与联营企业及合营企业之间发生的内部交易损益按照持股比例计算归属于投资企业的部分（但内部交易损失属于资产减值损失的，应全额确认），对被投资单位的净利润进行调整后确认。按照被投资单位宣告分派的利润或现金股利计算应分得的部分，相应减少长期股权投资的账面价值。本公司确认被投资单位发生的净亏损，以长期股权投资的账面价值以及其他实质上构成对被投资单位净投资的长期权益减记至零为限，本公司负有承担额外损失义务的除外。对于被投资单位除净损益以外所有者权益的其他变动，调整长期股权投资的账面价值并计入所有者权益。

3. 确定对被投资单位具有控制、重大影响的依据

控制，是指拥有对被投资方的权力，通过参与被投资方的相关活动而享有可变回报，并且有能力运用对被投资方的权力影响回报金额；重大影响，是指投资方对被投资单位的财务和经营政策有参与决策的权力，但并不能够控制或者与其他方一起共同控制这些政策的制定。

4. 长期股权投资的处置

(1) 部分处置对子公司的长期股权投资，但不丧失控制权的情形

部分处置对子公司的长期股权投资，但不丧失控制权时，应当将处置价款与处置投资对应的账面价值的差额确认为当期投资收益。

(2) 部分处置股权投资或其他原因丧失了对子公司控制权的情形

部分处置股权投资或其他原因丧失了对子公司控制权的，对于处置的股权，应结转与所售股权相对应的长期股权投资的账面价值，出售所得价款与处置长期股权投资账面价值之间差额，确认为投资收益（损失）；同时，对于剩余股权，应当按其账面价值确认为长期股权投资或其它相关金融资产。处置后的剩余股权能够对子公司实施共同控制或重大影响的，应按有关成本法转为权益法的相关规定进行会计处理。

5. 减值测试方法及减值准备计提方法

对子公司、联营企业及合营企业的投资，在资产负债表日有客观证据表明其发生减值的，按照账面价值与可收回金额的差额计提相应的减值准备。

(十七) 投资性房地产

1. 投资性房地产包括已出租的土地使用权、持有并准备增值后转让的土地使用权和已出租的建筑物。

2. 投资性房地产按照成本进行初始计量，采用成本模式进行后续计量，并采用与固定资产和无形资产相同的方法计提折旧或进行摊销。资产负债表日，有迹象表明投资性房地产发生减值的，按照账面价值与可收回金额的差额计提相应的减值准备。

(十八) 固定资产

1. 固定资产确认条件、计价和折旧方法

固定资产是指为生产商品、提供劳务、出租或经营管理而持有的，使用年限超过一个会计年度的有形资产。

固定资产以取得时的实际成本入账，并从其达到预定可使用状态的次月起采用年限平均法计提折旧。

2. 各类固定资产的折旧方法

| 类别 | 折旧方法 | 折旧年限(年) | 净残值率(%) | 年折旧率(%) |
|---------|-------|---------|------------|-------------|
| 房屋及建筑物 | 年限平均法 | 5-20 | 5.00-10.00 | 4.50-19.00 |
| 机器设备 | 年限平均法 | 5-10 | 0.00-10.00 | 9.00-20.00 |
| 实验设备 | 年限平均法 | 5-10 | 0.00-10.00 | 9.00-20.00 |
| 运输设备 | 年限平均法 | 5 | 0.00-10.00 | 18.00-20.00 |
| 电子设备及其他 | 年限平均法 | 3-5 | 0.00-10.00 | 18.00-33.33 |

3. 固定资产的减值测试方法、减值准备计提方法

资产负债表日，有迹象表明固定资产发生减值的，按照账面价值与可收回金额的差额计提相应的减值准备。

(十九) 在建工程

1. 在建工程达到预定可使用状态时，按工程实际成本转入固定资产。已达到预定可使用状态但尚未办理竣工决算的，先按估计价值转入固定资产，待办理竣工决算后再按实际成本调整原暂估价值，但不再调整原已计提的折旧。

2. 资产负债表日，有迹象表明在建工程发生减值的，按照账面价值与可收回金额的差额计提相应的减值准备。

（二十）借款费用

1. 借款费用资本化的确认原则

本公司发生的借款费用，可直接归属于符合资本化条件的资产的购建或者生产的，予以资本化，计入相关资产成本；其他借款费用，在发生时确认为费用，计入当期损益。

2. 借款费用资本化期间

（1）当借款费用同时满足下列条件时，开始资本化：1）资产支出已经发生；2）借款费用已经发生；3）为使资产达到预定可使用或可销售状态所必要的购建或者生产活动已经开始。

（2）若符合资本化条件的资产在购建或者生产过程中发生非正常中断，并且中断时间连续超过3个月，暂停借款费用的资本化；中断期间发生的借款费用确认为当期费用，直至资产的购建或者生产活动重新开始。

（3）当所购建或者生产符合资本化条件的资产达到预定可使用或可销售状态时，借款费用停止资本化。

3. 借款费用资本化金额

为购建或者生产符合资本化条件的资产而借入专门借款的，以专门借款当期实际发生的利息费用（包括按照实际利率法确定的折价或溢价的摊销），减去将尚未动用的借款资金存入银行取得的利息收入或进行暂时性投资取得的投资收益后的金额，确定应予资本化的利息金额；为购建或者生产符合资本化条件的资产占用了一般借款的，根据累计资产支出超过专门借款的资产支出加权平均数乘以占用一般借款的资本化率，计算确定一般借款应予资本化的利息金额。

（二十一）无形资产

本公司无形资产包括土地使用权、非专利技术等，按成本进行初始计量。

1. 使用寿命及其确定依据、估计情况、摊销方法或复核程序

使用寿命有限的无形资产，在使用寿命内按照与该项无形资产有关的经济利益的预期实现方式系统地摊销，无法可靠确定预期实现方式的，采用直线法摊销。具体年限如下：

| 项 目 | 摊销年限（年） |
|-------|---------|
| 土地使用权 | 50 |
| 非专利技术 | 10 |
| 软件 | 10 |

使用寿命确定的无形资产，在资产负债表日有迹象表明发生减值的，按照账面价值与可收回金额的差额计提相应的减值准备；使用寿命不确定的无形资产和尚未达到可使用状态的无形资产，无论是否存在减值迹象，每年均进行减值测试。

2. 研发支出的归集范围及相关会计处理方法

内部研究开发项目研究阶段的支出，于发生时计入当期损益。内部研究开发项目开发阶段的支出，同时满足下列条件的，确认为无形资产：（1）完成该无形资产以使其能够使用或出售在技术上具有可行性；（2）具有完成该无形资产并使用或出售的意图；（3）无形资产产生经济利益的方式，包括能够证明运用该无形资产生产的产品存在市场或无形资产自身存在市场，无形资产将在内部使用的，能证明其有用性；（4）有足够的技术、财务资源和其他资源支持，以完成该无形资产的开发，并有能力使用或出售该无形资产；（5）归属于该无形资产开发阶段的支出能够可靠地计量。

（二十二）长期待摊费用

长期待摊费用按实际发生额入账，在受益期或规定的期限内分期平均摊销。如果长期待摊的费用项目不能使以后会计期间受益则将尚未摊销的该项目的摊余价值全部转入当期损益。

（二十三）合同负债

本公司根据履行履约义务与客户付款之间的关系在资产负债表中列示合同资产或合同负债。本公司已收或应收客户对价而应向客户转让商品或提供服务的义务列示为合同负债。

（二十四）职工薪酬

职工薪酬是指本公司为获得职工提供的服务或解除劳动关系而给予的除股份支付以外的各种形式的报酬或补偿。本公司的职工薪酬主要包括短期薪酬、离职后福利、辞退福利和其他长期职工福利。本公司提供给职工配偶、子女、受赡养人、已故员工遗属及其他受益人等的福利，也属于职工薪酬。

1. 短期薪酬

本公司在职工为其提供服务的会计期间，将实际发生的短期薪酬确认为负债，并计入当期损益，其他会计准则要求或允许计入资产成本的除外。

对于利润分享计划的，在同时满足下列条件时确认相关的应付职工薪酬：

- （1） 本公司因过去事项导致现在具有支付职工薪酬的法定义务或推定义务；
- （2） 因利润分享计划所产生的应付职工薪酬义务金额能够可靠估计。

如果本公司在职工为其提供相关服务的年度报告期间结束后十二个月内，不需要全部支付利润分享计划产生的应付职工薪酬，该利润分享计划适用其他长期职工福利的有关规定。本公司根据经营业绩或职工贡献等情况提取的奖金，属于奖金计划，比照短期利润分享计划进行处理。

2. 离职后福利

(1) 设定提存计划

本公司在职工为其提供服务的会计期间，将根据设定提存计划计算的应缴存金额确认为负债，并计入当期损益或相关资产成本。预期不会在职工提供相关服务的年度报告期结束后十二个月内支付全部应缴存金额的，按确定的折现率将全部应缴存金额以折现后的金额计量应付职工薪酬。

(2) 设定受益计划

本公司根据预期累计福利单位法确定的公式将设定受益计划产生的福利义务归属于职工提供服务的期间，并计入当期损益或相关资产成本。当职工后续年度的服务将导致其享有的设定受益计划福利水平显著高于以前年度时，本公司按照直线法将累计设定受益计划义务分摊确认于职工提供服务而导致本公司第一次产生设定受益计划福利义务至职工提供服务不再导致该福利义务显著增加的期间。在确定该归属期间时，不考虑仅因未来工资水平提高而导致设定受益计划义务显著增加的情况。

报告期末，本公司将设定受益计划产生的职工薪酬成本确认为下列组成部分：

①服务成本，包括当期服务成本、过去服务成本和结算利得或损失。

②设定受益计划净负债或净资产的利息净额，包括计划资产的利息收益、设定受益计划义务的利息费用以及资产上限影响的利息。

③重新计量设定受益计划净负债或净资产所产生的变动。

除非其他会计准则要求或允许职工福利成本计入资产成本，上述第①项和第②项计入当期损益；第③项计入其他综合收益。

3. 辞退福利

辞退福利主要包括：

(1) 在职工劳动合同尚未到期前，不论职工本人是否愿意，本公司决定解除与职工的劳动关系而给予的补偿。

(2) 在职工劳动合同尚未到期前，为鼓励职工自愿接受裁减而给予的补偿，职工有权利选择继续在职或接受补偿离职。

公司向职工提供辞退福利的，在下列两者孰早日确认辞退福利产生的职工薪酬负债，并计入当期损益：

①公司不能单方面撤回因解除劳动关系计划或裁减建议所提供的辞退福利时；

②公司确认与涉及支付辞退福利的重组相关的成本或费用时。

辞退福利预期在其确认的年度报告期结束后十二个月内完全支付的，适用短期薪酬的相关规定；辞退福利预期在年度报告期结束后十二个月内不能完全支付的，适用其他长期职工福利的有关规定。

4. 其他长期职工福利

向职工提供的其他长期职工福利，符合设定提存计划条件的按设定提存计划的有关规定进行处理，除此之外的其他长期职工福利，按设定受益计划的有关规定确认和计量其他长期职工福利净负债或净资产。

（二十五）预计负债

1. 因对外提供担保、诉讼事项、产品质量保证、亏损合同等或有事项形成的义务成为本公司承担的现时义务，履行该义务很可能导致经济利益流出本公司，且该义务的金额能够可靠的计量时，本公司将该项义务确认为预计负债。

2. 本公司按照履行相关现时义务所需支出的最佳估计数对预计负债进行初始计量，并在资产负债表日对预计负债的账面价值进行复核。

（二十六）股份支付

1. 股份支付的种类

包括以权益结算的股份支付和以现金结算的股份支付。

2. 权益工具公允价值的确定方法

（1）存在活跃市场的，按照活跃市场中的报价确定。

（2）不存在活跃市场的，采用估值技术确定，包括参考熟悉情况并自愿交易的各方最近进行的市场交易中使用的价格、参照实质上相同的其他金融工具的当前公允价值、现金流量折现法和期权定价模型等。

3. 确认可行权权益工具最佳估计的依据

根据最新取得的可行权职工数变动等后续信息进行估计。

4. 实施、修改、终止股份支付计划的相关会计处理

（1）以权益结算的股份支付

授予后立即可行权的换取职工服务的以权益结算的股份支付，在授予日按照权益工具的公允价值计入相关成本或费用，相应调整资本公积。完成等待期内的服务或达到规定业绩条件才可行权的换取职工服务的以权益结算的股份支付，在等待期内的每个资产负债表日，以对可行权权益工具数量的最佳估计为基础，按权益工具授予日的公允价值，将当期取得的服务计入相关成本或费用，相应调整资本公积。

换取其他方服务的权益结算的股份支付，如果其他方服务的公允价值能够可靠计量的，按

照其他方服务在取得日的公允价值计量；如果其他方服务的公允价值不能可靠计量，但权益工具的公允价值能够可靠计量的，按照权益工具在服务取得日的公允价值计量，计入相关成本或费用，相应增加所有者权益。

（2）以现金结算的股份支付

授予后立即可行权的换取职工服务的以现金结算的股份支付，在授予日按本公司承担负债的公允价值计入相关成本或费用，相应增加负债。完成等待期内的服务或达到规定业绩条件才可行权的换取职工服务的以现金结算的股份支付，在等待期内的每个资产负债表日，以对可行权情况的最佳估计为基础，按本公司承担负债的公允价值，将当期取得的服务计入相关成本或费用和相应的负债。

（3）修改、终止股份支付计划

如果修改增加了所授予的权益工具的公允价值，本公司按照权益工具公允价值的增加相应地确认取得服务的增加；如果修改增加了所授予的权益工具的数量，本公司将增加的权益工具的公允价值相应地确认为取得服务的增加；如果本公司按照有利于职工的方式修改可行权条件，公司在处理可行权条件时，考虑修改后的可行权条件。

如果修改减少了授予的权益工具的公允价值，本公司继续以权益工具在授予日的公允价值为基础，确认取得服务的金额，而不考虑权益工具公允价值的减少；如果修改减少了授予的权益工具的数量，本公司将减少部分作为已授予的权益工具的取消来进行处理；如果以不利于职工的方式修改了可行权条件，在处理可行权条件时，不考虑修改后的可行权条件。

如果本公司在等待期内取消了所授予的权益工具或结算了所授予的权益工具（因未满足可行权条件而被取消的除外），则将取消或结算作为加速可行权处理，立即确认原本在剩余等待期内确认的金额。

（二十七）收入

收入，是指企业在日常活动中形成的、会导致所有者权益增加的、与所有者投入资本无关的经济利益的总流入。

1. 按照业务类型披露收入确认和计量所采用的会计政策

（1）收入的确认

本公司的收入主要包括产品销售、仓储服务等。

本公司在履行了合同中的履约义务，即在客户取得相关商品控制权时确认收入。取得相关商品控制权是指能够主导该商品的使用并从中获得几乎全部的经济利益。

（2）本公司依据收入准则相关规定判断相关履约义务性质属于“在某一时段内履行的履约义务”或“某一时点履行的履约义务”，分别按以下原则进行收入确认。

本公司满足下列条件之一的，属于在某一时段内履行履约义务：

①客户在本集团履约的同时即取得并消耗本集团履约所带来的经济利益。

②客户能够控制本集团履约过程中在建的资产。

③本集团履约过程中所产出的资产具有不可替代用途，且本集团在整个合同期内有权就累计至今已完成的履约部分收取款项。

对于在某一时段内履行的履约义务，本公司在该段时间内按照履约进度确认收入，但是，履约进度不能合理确定的除外。本公司考虑商品的性质，采用产出法或投入法确定恰当的履约进度。

对于不属于在某一时段内履行的履约义务，属于在某一时点履行的履约义务，本公司在客户取得相关商品控制权时点确认收入。

在判断客户是否已取得商品控制权时，本公司考虑下列迹象：

①本公司就该商品享有现时收款权利，即客户就该商品负有现时付款义务。

②本公司已将该商品的法定所有权转移给客户，即客户已拥有该商品的法定所有权。

③本公司已将该商品实物转移给客户，即客户已实物占有该商品。

④本公司已将该商品所有权上的主要风险和报酬转移给客户，即客户已取得该商品所有权上的主要风险和报酬。

⑤客户已接受该商品。

⑥其他表明客户已取得商品控制权的迹象。

（3）收入的计量

本公司应当按照分摊至各单项履约义务的交易价格计量收入。在确定交易价格时，本公司考虑可变对价、合同中存在的重大融资成分、非现金对价、应付客户对价等因素的影响。

①可变对价

本公司按照期望值或最可能发生金额确定可变对价的最佳估计数，但包含可变对价的交易价格，应当不超过在相关不确定性消除时累计已确认收入极可能不会发生重大转回的金額。企业在评估累计已确认收入是否极可能不会发生重大转回时，应当同时考虑收入转回的可能性及其比重。

②重大融资成分

合同中存在重大融资成分的，本公司应当按照假定客户在取得商品控制权时即以现金支付的应付金额确定交易价格。该交易价格与合同对价之间的差额，应当在合同期间内采用实际利率法摊销。

③非现金对价

客户支付非现金对价的，本公司按照非现金对价的公允价值确定交易价格。非现金对价的公允价值不能合理估计的，本公司参照其承诺向客户转让商品的单独售价间接确定交易价格。

④应付客户对价

针对应付客户对价的，应当将该应付对价冲减交易价格，并在确认相关收入与支付（或承诺支付）客户对价二者孰晚的时点冲减当期收入，但应付客户对价是为了向客户取得其他可明确区分商品的除外。

企业应付客户对价是为了向客户取得其他可明确区分商品的，应当采用与本企业其他采购相一致的方式确认所购买的商品。企业应付客户对价超过向客户取得可明确区分商品公允价值的，超过金额冲减交易价格。向客户取得的可明确区分商品公允价值不能合理估计的，企业应当将应付客户对价全额冲减交易价格。

（4）对收入确认具有重大影响的判断

本公司的相关业务不存在对收入确认具有重大影响的判断。

2. 同类业务采用不同经营模式涉及不同收入确认方式及计量方法

本公司不存在同类业务采用不同经营模式涉及不同收入确认方式及计量方法的情况。

（二十八）政府补助

1. 政府补助包括与资产相关的政府补助和与收益相关的政府补助。

2. 政府补助为货币性资产的，按照收到或应收的金额计量；政府补助为非货币性资产的，按照公允价值计量，公允价值不能可靠取得的，按照名义金额计量。

3. 政府补助采用总额法：

（1）与资产相关的政府补助，确认为递延收益，在相关资产使用寿命内按照合理、系统的方法分期计入损益。相关资产在使用寿命结束前被出售、转让、报废或发生毁损的，将尚未分配的相关递延收益余额转入资产处置当期的损益。

（2）与收益相关的政府补助，用于补偿以后期间的相关费用或损失的，确认为递延收益，在确认相关费用的期间，计入当期损益；用于补偿已发生的相关费用或损失的，直接计入当期损益。

本公司政府补助除政策性优惠贷款贴息外全部采用总额法。

4. 对于同时包含与资产相关部分和与收益相关部分的政府补助，区分不同部分分别进行会计处理；难以区分的，整体归类为与收益相关的政府补助。

5. 本公司将与本公司日常活动相关的政府补助按照经济业务实质计入其他收益或冲减相关成本费用；将与本公司日常活动无关的政府补助，应当计入营业外收支。

6. 本公司将取得的政策性优惠贷款贴息按照财政将贴息资金拨付给贷款银行和财政将贴息资金直接拨付给本公司两种情况处理：

(1) 财政将贴息资金拨付给贷款银行，由贷款银行以政策性优惠利率向本公司提供贷款的，本公司选择按照下列方法进行会计处理：

以实际收到的借款金额作为借款的入账价值，按照借款本金和该政策性优惠利率计算相关借款费用。

(2) 财政将贴息资金直接拨付给本公司的，本公司将对应的贴息冲减相关借款费用。

(二十九) 递延所得税资产和递延所得税负债

1. 根据资产、负债的账面价值与其计税基础之间的差额（未作为资产和负债确认的项目按照税法规定可以确定其计税基础的，该计税基础与其账面数之间的差额），按照预期收回该资产或清偿该负债期间的适用税率计算确认递延所得税资产或递延所得税负债。

2. 确认递延所得税资产以很可能取得用来抵扣可抵扣暂时性差异的应纳税所得额为限。资产负债表日，有确凿证据表明未来期间很可能获得足够的应纳税所得额用来抵扣可抵扣暂时性差异的，确认以前会计期间未确认的递延所得税资产。

3. 资产负债表日，对递延所得税资产的账面价值进行复核，如果未来期间很可能无法获得足够的应纳税所得额用以抵扣递延所得税资产的利益，则减记递延所得税资产的账面价值。在很可能获得足够的应纳税所得额时，转回减记的金额。

4. 本公司当期所得税和递延所得税作为所得税费用或收益计入当期损益，但不包括下列情况产生的所得税：（1）企业合并；（2）直接在所有者权益中确认的交易或者事项。

(三十) 租赁

1. 作为承租方对短期租赁和低价值资产租赁进行简化处理的判断依据和会计处理方法

(1) 判断依据

短期租赁，是指在租赁期开始日，租赁期不超过 12 个月的租赁。包含购买选择权的租赁不属于短期租赁。

低价值资产租赁，是指单项租赁资产为全新资产时价值较低的租赁。

承租人在判断是否是低价值资产租赁时，应基于租赁资产的全新状态下的价值进行评估，不应考虑资产已被使用的年限。

(2) 会计处理方法

本公司对于短期租赁和低价值资产租赁，选择不确认使用权资产和租赁负债，将短期租

赁和低价值资产租赁的租赁付款额，在租赁期内各个期间按照直线法的方法计入相关资产成本或当期损益。

2. 作为出租方的租赁分类标准和会计处理方法

(1) 融资租赁

本公司作为出租人的，在租赁期开始日，对融资租赁确认应收融资租赁款，并终止确认融资租赁资产，并按照固定的周期性利率计算并确认租赁期内各个期间的利息收入。

(2) 经营租赁

本公司作为出租人的，在租赁期内各个期间，采用直线法的方法，将经营租赁的租赁收款额确认为租金收入。将发生的与经营租赁有关的初始直接费用进行资本化，在租赁期内按照与租金收入确认相同的基础进行分摊，分期计入当期损益。

对于经营租赁资产中的固定资产，本公司应当采用类似资产的折旧政策计提折旧；对于其他经营租赁资产，应当根据该资产适用的企业会计准则，采用系统合理的方法进行摊销。本公司按照《企业会计准则第8号——资产减值》的规定，确定经营租赁资产是否发生减值，并进行相应会计处理。

四、税项

(一) 主要税种及税率

| 税种 | 计税依据 | 税率(%) |
|---------|------------------------------|------------------------|
| 企业所得税 | 应纳税所得额 | 25.00 |
| 增值税 | 应交增值税为销项税额减可抵扣进项税额后的余额 | 6.00/9.00/13.00 |
| 城镇土地使用税 | 土地面积 | 1.50/3.00/4.00 (元/平方米) |
| 房产税 | 从价计征的，按房产原值一次减除30%后余值的1.2%计缴 | 1.20 |
| 城市维护建设税 | 应缴流转税税额 | 5.00/7.00 |
| 教育费附加 | 应缴流转税税额 | 3.00 |
| 地方教育费附加 | 应缴流转税税额 | 2.00 |
| 其他税费 | 按国家规定缴纳 | |

(二) 重要税收优惠政策及其依据

无。

五、会计政策和会计估计变更以及前期差错更正的说明

1. 会计政策的变更

2022年11月30日，财政部发布了《企业会计准则解释第16号》（财会[2022]31号，以

下简称“解释 16 号”)规定了“关于单项交易产生的资产和负债相关的递延所得税不适用初始确认豁免的会计处理”，自 2023 年 1 月 1 日起施行；同时规定了“关于发行方分类为权益工具的金融工具相关股利的所得税影响的会计处理”以及“关于企业将以现金结算的股份支付修改为以权益结算的股份支付的会计处理”，自公布之日起施行。

本公司自施行日起执行解释 16 号，将累积影响数调整 2023 年 1 月 1 日期初留存收益及其他相关财务报表项目。执行解释 16 号对 2023 年 1 月 1 日财务报表影响情况如下：

| 受影响的报表项目 | 2023 年 1 月 1 日 | | |
|----------|----------------|------------|----------------|
| | 调整前 | 累计影响数 | 调整后 |
| 递延所得税资产 | 8,140,479.62 | 537,399.22 | 8,677,878.84 |
| 递延所得税负债 | 2,089,004.35 | 531,621.71 | 2,620,626.06 |
| 盈余公积 | 25,505,062.67 | 173.91 | 25,505,236.58 |
| 未分配利润 | 149,148,562.78 | 5,603.60 | 149,154,166.38 |

2. 会计估计的变更

无。

3. 前期会计差错更正

无。

4. 2023 年起首次执行新会计准则或准则解释等涉及调整首次执行当年年初财务报表

本公司因执行解释 16 号，对当年年初财务报表的影响情况如下：

合并资产负债表

金额单位：元

| 项目 | 2022 年 12 月 31 日 | 2023 年 1 月 1 日 | 调整数 |
|---------|------------------|----------------|-----|
| 流动资产 | | | |
| 货币资金 | 51,292,469.09 | 51,292,469.09 | |
| △结算备付金 | | | |
| △拆出资金 | | | |
| 交易性金融资产 | | | |
| 衍生金融资产 | | | |
| 应收票据 | | | |
| 应收账款 | 151,679,560.74 | 151,679,560.74 | |
| 应收款项融资 | | | |
| 预付款项 | 1,555,272.65 | 1,555,272.65 | |
| △应收保费 | | | |

| 项目 | 2022年12月31日 | 2023年1月1日 | 调整数 |
|----------------|------------------------------|------------------------------|--------------------------|
| △应收分保账款 | | | |
| △应收分保合同准备金 | | | |
| 其他应收款 | 418,650.08 | 418,650.08 | |
| 其中：应收利息 | | | |
| 应收股利 | | | |
| △买入返售金融资产 | | | |
| 存货 | 51,286,125.82 | 51,286,125.82 | |
| 合同资产 | | | |
| 持有待售资产 | | | |
| 一年内到期的非流动资产 | | | |
| 其他流动资产 | 20,088,358.51 | 20,088,358.51 | |
| 流动资产合计 | <u>276,320,436.89</u> | <u>276,320,436.89</u> | |
| 非流动资产 | | | |
| △发放贷款和垫款 | | | |
| 债权投资 | | | |
| 其他债权投资 | | | |
| 长期应收款 | | | |
| 长期股权投资 | | | |
| 其他权益工具投资 | | | |
| 其他非流动金融资产 | | | |
| 投资性房地产 | | | |
| 固定资产 | 196,916,569.98 | 196,916,569.98 | |
| 在建工程 | | | |
| 生产性生物资产 | | | |
| 油气资产 | | | |
| 使用权资产 | 2,126,486.81 | 2,126,486.81 | |
| 无形资产 | 29,823,661.88 | 29,823,661.88 | |
| 开发支出 | | | |
| 商誉 | | | |
| 长期待摊费用 | 22,489.25 | 22,489.25 | |
| 递延所得税资产 | 8,140,479.62 | 8,677,878.84 | 537,399.22 |
| 其他非流动资产 | 4,350.00 | 4,350.00 | |
| 非流动资产合计 | <u>237,034,037.54</u> | <u>237,571,436.76</u> | <u>537,399.22</u> |

| 项目 | 2022年12月31日 | 2023年1月1日 | 调整数 |
|---------------|-----------------------|-----------------------|-------------------|
| 资产总计 | <u>513,354,474.43</u> | <u>513,891,873.65</u> | <u>537,399.22</u> |
| 流动负债 | | | |
| 短期借款 | | | |
| △向中央银行借款 | | | |
| △拆入资金 | | | |
| 交易性金融负债 | | | |
| 衍生金融负债 | | | |
| 应付票据 | | | |
| 应付账款 | 83,015,419.16 | 83,015,419.16 | |
| 预收款项 | | | |
| 合同负债 | 1,318,075.68 | 1,318,075.68 | |
| △卖出回购金融资产款 | | | |
| △吸收存款及同业存放 | | | |
| △代理买卖证券款 | | | |
| △代理承销证券款 | | | |
| 应付职工薪酬 | 11,014,626.85 | 11,014,626.85 | |
| 应交税费 | 3,458,842.32 | 3,458,842.32 | |
| 其他应付款 | 6,873,714.52 | 6,873,714.52 | |
| 其中：应付利息 | | | |
| 应付股利 | | | |
| △应付手续费及佣金 | | | |
| △应付分保账款 | | | |
| 持有待售负债 | | | |
| 一年内到期的非流动负债 | 1,058,554.83 | 1,058,554.83 | |
| 其他流动负债 | 12,775,473.66 | 12,775,473.66 | |
| 流动负债合计 | <u>119,514,707.02</u> | <u>119,514,707.02</u> | |
| 非流动负债 | | | |
| △保险合同准备金 | | | |
| 长期借款 | | | |
| 应付债券 | | | |
| 其中：优先股 | | | |
| 永续债 | | | |
| 租赁负债 | 1,088,142.24 | 1,088,142.24 | |

| 项目 | 2022年12月31日 | 2023年1月1日 | 调整数 |
|---------------------|------------------------------|------------------------------|--------------------------|
| 长期应付款 | | | |
| 长期应付职工薪酬 | | | |
| 预计负债 | | | |
| 递延收益 | 2,181,809.39 | 2,181,809.39 | |
| 递延所得税负债 | 2,089,004.35 | 2,620,626.06 | 531,621.71 |
| 其他非流动负债 | | | |
| 非流动负债合计 | <u>5,358,955.98</u> | <u>5,890,577.69</u> | <u>531,621.71</u> |
| 负债合计 | <u>124,873,663.00</u> | <u>125,405,284.71</u> | <u>531,621.71</u> |
| 股东权益 | | | |
| 股本 | 153,695,536.00 | 153,695,536.00 | |
| 其他权益工具 | | | |
| 其中：优先股 | | | |
| 永续债 | | | |
| 资本公积 | 60,131,649.98 | 60,131,649.98 | |
| 减：库存股 | | | |
| 其他综合收益 | | | |
| 专项储备 | | | |
| 盈余公积 | 25,505,062.67 | 25,505,236.58 | 173.91 |
| △一般风险准备 | | | |
| 未分配利润 | 149,148,562.78 | 149,154,166.38 | 5,603.60 |
| 归属于母公司股东权益合计 | <u>388,480,811.43</u> | <u>388,486,588.94</u> | <u>5,777.51</u> |
| 少数股东权益 | | | |
| 股东权益合计 | <u>388,480,811.43</u> | <u>388,486,588.94</u> | <u>5,777.51</u> |
| 负债及股东权益合计 | <u>513,354,474.43</u> | <u>513,891,873.65</u> | <u>537,399.22</u> |

母公司资产负债表

金额单位：元

| 项目 | 2022年12月31日 | 2023年1月1日 | 调整数 |
|---------|---------------|---------------|-----|
| 流动资产 | | | |
| 货币资金 | 42,498,665.21 | 42,498,665.21 | |
| △结算备付金 | | | |
| △拆出资金 | | | |
| 交易性金融资产 | | | |

| 项目 | 2022年12月31日 | 2023年1月1日 | 调整数 |
|---------------|-----------------------|-----------------------|-----|
| 衍生金融资产 | | | |
| 应收票据 | | | |
| 应收账款 | 99,626,988.48 | 99,626,988.48 | |
| 应收款项融资 | | | |
| 预付款项 | 1,398,736.48 | 1,398,736.48 | |
| △应收保费 | | | |
| △应收分保账款 | | | |
| △应收分保合同准备金 | | | |
| 其他应收款 | 2,744,724.56 | 2,744,724.56 | |
| 其中：应收利息 | | | |
| 应收股利 | | | |
| △买入返售金融资产 | | | |
| 存货 | 25,255,346.13 | 25,255,346.13 | |
| 合同资产 | | | |
| 持有待售资产 | | | |
| 一年内到期的非流动资产 | | | |
| 其他流动资产 | 7,852,864.74 | 7,852,864.74 | |
| 流动资产合计 | <u>179,377,325.60</u> | <u>179,377,325.60</u> | |
| 非流动资产 | | | |
| △发放贷款和垫款 | | | |
| 债权投资 | | | |
| 其他债权投资 | | | |
| 长期应收款 | | | |
| 长期股权投资 | 238,583,840.22 | 238,583,840.22 | |
| 其他权益工具投资 | | | |
| 其他非流动金融资产 | | | |
| 投资性房地产 | | | |
| 固定资产 | 79,948,838.27 | 79,948,838.27 | |
| 在建工程 | | | |
| 生产性生物资产 | | | |
| 油气资产 | | | |
| 使用权资产 | 1,857,826.39 | 1,857,826.39 | |
| 无形资产 | 5,869,131.87 | 5,869,131.87 | |

| 项目 | 2022年12月31日 | 2023年1月1日 | 调整数 |
|----------------|-----------------------|-----------------------|-------------------|
| 开发支出 | | | |
| 商誉 | | | |
| 长期待摊费用 | | | |
| 递延所得税资产 | 1,825,256.33 | 2,291,452.00 | 466,195.67 |
| 其他非流动资产 | | | |
| 非流动资产合计 | <u>328,084,893.08</u> | <u>328,551,088.75</u> | <u>466,195.67</u> |
| 资产总计 | <u>507,462,218.68</u> | <u>507,928,414.35</u> | <u>466,195.67</u> |
| 流动负债 | | | |
| 短期借款 | | | |
| △向中央银行借款 | | | |
| △拆入资金 | | | |
| 交易性金融负债 | | | |
| 衍生金融负债 | | | |
| 应付票据 | | | |
| 应付账款 | 121,689,593.18 | 121,689,593.18 | |
| 预收款项 | | | |
| 合同负债 | 834,178.56 | 834,178.56 | |
| △卖出回购金融资产款 | | | |
| △吸收存款及同业存放 | | | |
| △代理买卖证券款 | | | |
| △代理承销证券款 | | | |
| 应付职工薪酬 | 7,996,696.42 | 7,996,696.42 | |
| 应交税费 | 1,050,209.57 | 1,050,209.57 | |
| 其他应付款 | 4,192,095.29 | 4,192,095.29 | |
| 其中：应付利息 | | | |
| 应付股利 | | | |
| △应付手续费及佣金 | | | |
| △应付分保账款 | | | |
| 持有待售负债 | | | |
| 一年内到期的非流动负债 | 817,151.30 | 817,151.30 | |
| 其他流动负债 | 7,934,513.42 | 7,934,513.42 | |
| 流动负债合计 | <u>144,514,437.74</u> | <u>144,514,437.74</u> | |
| 非流动负债 | | | |

| 项目 | 2022年12月31日 | 2023年1月1日 | 调整数 |
|------------------|-----------------------|-----------------------|-------------------|
| △保险合同准备金 | | | |
| 长期借款 | | | |
| 应付债券 | | | |
| 其中:优先股 | | | |
| 永续债 | | | |
| 租赁负债 | 1,047,631.39 | 1,047,631.39 | |
| 长期应付款 | | | |
| 长期应付职工薪酬 | | | |
| 预计负债 | | | |
| 递延收益 | 1,941,179.25 | 1,941,179.25 | |
| 递延所得税负债 | | 464,456.60 | 464,456.60 |
| 其他非流动负债 | | | |
| 非流动负债合计 | <u>2,988,810.64</u> | <u>3,453,267.24</u> | <u>464,456.60</u> |
| 负债合计 | <u>147,503,248.38</u> | <u>147,967,704.98</u> | <u>464,456.60</u> |
| 股东权益 | | | |
| 股本 | 153,695,536.00 | 153,695,536.00 | |
| 其他权益工具 | | | |
| 其中:优先股 | | | |
| 永续债 | | | |
| 资本公积 | 56,392,160.30 | 56,392,160.30 | |
| 减:库存股 | | | |
| 其他综合收益 | | | |
| 专项储备 | | | |
| 盈余公积 | 14,987,127.41 | 14,987,301.32 | 173.91 |
| △一般风险准备 | | | |
| 未分配利润 | 134,884,146.59 | 134,885,711.75 | 1,565.16 |
| 股东权益合计 | <u>359,958,970.30</u> | <u>359,960,709.37</u> | <u>1,739.07</u> |
| 负债及股东权益合计 | <u>507,462,218.68</u> | <u>507,928,414.35</u> | <u>466,195.67</u> |

六、合并财务报表主要项目注释

说明：期初指2023年01月01日，期末指2023年12月31日，上期指2022年度，本期指2023年度。

（一）货币资金

1. 分类列示

| 项目 | 期末余额 | 期初余额 |
|-----------|-----------------------|----------------------|
| 库存现金 | 38,369.49 | 18,508.80 |
| 银行存款 | 156,338,157.59 | 51,273,960.29 |
| 其他货币资金 | 1,000.00 | |
| 存放财务公司存款 | | |
| <u>合计</u> | <u>156,377,527.08</u> | <u>51,292,469.09</u> |

2. 期末存在抵押、质押、冻结等对使用有限制款项1,000.00元，为冻结的ETC保证金。

3. 单独披露期末存放在境外且资金汇回受到限制的款项：无。

（二）交易性金融资产

| 项目 | 期末余额 | 期初余额 |
|------------------------|----------------------|------|
| 以公允价值计量且其变动计入当期损益的金融资产 | 23,000,000.00 | |
| 其中：结构性存款 | 23,000,000.00 | |
| <u>合计</u> | <u>23,000,000.00</u> | |

（三）衍生金融资产

| 项目 | 期末余额 | 期初余额 |
|-----------|-----------------|------|
| 期货 | 3,274.64 | |
| <u>合计</u> | <u>3,274.64</u> | |

注：本期公司通过浙江浙期实业有限公司进行以鸡蛋为标的的期货交易，期末持有期货的公允价值为3,274.64元。

（四）应收账款

1. 按账龄披露

| 账龄 | 期末账面余额 | 期初账面余额 |
|----------------|----------------|----------------|
| 信用期内 | 141,651,287.04 | 135,799,887.42 |
| 超过信用期1年以内（含1年） | 20,672,446.09 | 16,707,513.14 |
| 超过信用期1-2年（含2年） | 688,400.44 | 64,192.64 |
| 超过信用期2-3年（含3年） | 2,621.92 | 16,200.92 |

| 账龄 | 期末账面余额 | 期初账面余额 |
|-----------|-----------------------|-----------------------|
| 超过信用期3年以上 | 10,350.92 | |
| 小计 | <u>163,025,106.41</u> | <u>152,587,794.12</u> |
| 减：坏账准备 | 3,264,054.94 | 908,233.38 |
| 合计 | <u>159,761,051.47</u> | <u>151,679,560.74</u> |

2. 按坏账计提方法分类披露

| 类别 | 账面余额 | | 坏账准备 | | 账面价值 |
|-----------------------|-----------------------|---------------|---------------------|-------------|-----------------------|
| | 金额 | 比例 (%) | 金额 | 计提比例 (%) | |
| 按单项计提坏账准备 | 3,142,909.12 | 1.93 | 2,328,484.12 | 74.09 | 814,425.00 |
| 按组合计提坏账准备 | <u>159,882,197.29</u> | <u>98.07</u> | <u>935,570.82</u> | <u>0.59</u> | <u>158,946,626.47</u> |
| 其中：按信用风险组合计提坏账准备的应收账款 | 159,882,197.29 | 98.07 | 935,570.82 | 0.59 | 158,946,626.47 |
| 合计 | <u>163,025,106.41</u> | <u>100.00</u> | <u>3,264,054.94</u> | | <u>159,761,051.47</u> |

接上表：

| 类别 | 账面余额 | | 坏账准备 | | 账面价值 |
|-----------------------|-----------------------|---------------|-------------------|----------|-----------------------|
| | 金额 | 比例 (%) | 金额 | 计提比例 (%) | |
| 按单项计提坏账准备 | 67,420.00 | 0.04 | 67,420.00 | 100.00 | |
| 按组合计提坏账准备 | <u>152,520,374.12</u> | <u>99.96</u> | <u>840,813.38</u> | | <u>151,679,560.74</u> |
| 其中：按信用风险组合计提坏账准备的应收账款 | 152,520,374.12 | 99.96 | 840,813.38 | 0.55 | 151,679,560.74 |
| 合计 | <u>152,587,794.12</u> | <u>100.00</u> | <u>908,233.38</u> | | <u>151,679,560.74</u> |

按单项计提坏账准备：

| 名称 | 期末余额 | | | |
|----------------|---------------------|---------------------|----------|--------|
| | 应收账款 | 坏账准备 | 计提比例 (%) | 计提理由 |
| 钟茂（上海）食品科技有限公司 | 2,714,750.00 | 1,900,325.00 | 70.00 | 债务偿还计划 |
| 上海菲宴餐饮管理有限公司 | 428,159.12 | 428,159.12 | 100.00 | 对方无力偿还 |
| 合计 | <u>3,142,909.12</u> | <u>2,328,484.12</u> | | |

按组合计提坏账准备：

组合计提项目：按信用风险组合计提坏账准备的应收账款

| 名称 | 期末余额 | | 计提比例 (%) |
|---------------------|-----------------------|-------------------|----------|
| | 应收账款 | 坏账准备 | |
| 信用期内 | 141,651,287.04 | | |
| 超过信用期 1 年以内 (含 1 年) | 17,957,696.09 | 897,884.81 | 5.00 |
| 超过信用期 1-2 年 (含 2 年) | 260,241.32 | 26,024.13 | 10.00 |
| 超过信用期 2-3 年 (含 3 年) | 2,621.92 | 1,310.96 | 50.00 |
| 超过信用期 3 年以上 | 10,350.92 | 10,350.92 | 100.00 |
| 合计 | 159,882,197.29 | 935,570.82 | |

3. 坏账准备的情况

| 类别 | 期初余额 | 本期变动金额 | | | 期末余额 |
|----------------------|-------------------|---------------------|------------------|------------------|---------------------|
| | | 计提 | 收回或转回 | 转销或核销 其他变动 | |
| 按单项计提坏账 | 67,420.00 | 2,328,484.12 | | 67,420.00 | 2,328,484.12 |
| 按信用风险特征组合计提坏账准备的应收账款 | 840,813.38 | 130,865.46 | 36,108.02 | | 935,570.82 |
| 合计 | 908,233.38 | 2,459,349.58 | 36,108.02 | 67,420.00 | 3,264,054.94 |

4. 本期实际核销的应收账款情况

| 项目 | 核销金额 |
|-----------|-----------|
| 实际核销的应收账款 | 67,420.00 |

其中重要的应收账款核销情况：无。

5. 按欠款方归集的期末余额前五名的应收账款和合同资产情况

| 单位名称 | 应收账款 | 合同资产 | 应收账款和合同 | 占应收账款和合同资产 | 坏账准备 |
|---------------------|----------------------|------|----------------------|----------------|------------------|
| | 期末余额 | 期末余额 | 资产期末余额 | 期末余额合计数的比例 (%) | |
| 联合利华 (天津) 有限公司 | 10,903,935.00 | | 10,903,935.00 | 6.69 | |
| 苏州平路供应链管理有限公司 | 9,586,923.32 | | 9,586,923.32 | 5.88 | |
| 联合利华 (中国) 有限公司从化分公司 | 4,934,356.05 | | 4,934,356.05 | 3.03 | |
| 北京好利来工贸有限公司 | 4,919,595.00 | | 4,919,595.00 | 3.02 | |
| 广州市六合食品有限公司 | 4,150,267.92 | | 4,150,267.92 | 2.55 | 86,925.56 |
| 合计 | 34,495,077.29 | | 34,495,077.29 | 21.17 | 86,925.56 |

(五) 预付款项

1. 预付款项按账龄列示

| 账龄 | 期末余额 | | 期初余额 | |
|---------------|-------------------|---------------|---------------------|---------------|
| | 金额 | 比例 (%) | 金额 | 比例 (%) |
| 1 年以内 (含 1 年) | 415,706.35 | 93.27 | 1,555,272.65 | 100.00 |
| 1-2 年 (含 2 年) | 30,000.00 | 6.73 | | |
| 2-3 年 (含 3 年) | | | | |
| 3 年以上 | | | | |
| 合计 | <u>445,706.35</u> | <u>100.00</u> | <u>1,555,272.65</u> | <u>100.00</u> |

账龄超过1年且金额重要的预付款项：无。

2. 按预付对象归集的期末余额前五名的预付款情况

| 单位名称 | 期末余额 | 占预付账款期末余额合计数的比例 (%) |
|-----------------------|-------------------|---------------------|
| 吴江港华燃气有限公司 | 201,291.07 | 45.16 |
| 国网江苏省电力公司苏州市吴江区供电公司 | 117,886.80 | 26.45 |
| 天津浦浩科技有限公司 | 30,000.00 | 6.73 |
| 中国石化销售股份有限公司广东惠州石油分公司 | 22,628.49 | 5.08 |
| 广州市鼎顺机电工程有限公司 | 22,400.00 | 5.03 |
| 合计 | <u>394,206.36</u> | <u>88.45</u> |

(六) 其他应收款

1. 项目列示

| 项目 | 期末余额 | 期初余额 |
|-------|---------------------|-------------------|
| 应收利息 | | |
| 应收股利 | | |
| 其他应收款 | 1,343,299.22 | 418,650.08 |
| 合计 | <u>1,343,299.22</u> | <u>418,650.08</u> |

2. 应收利息：无。

3. 应收股利：无。

4. 其他应收款

(1) 按账龄披露

| 账龄 | 期末账面余额 | 期初账面余额 |
|-----------|---------------------|-------------------|
| 1年以内(含1年) | 1,220,164.98 | 421,715.88 |
| 1-2年(含2年) | 201,936.10 | 4,800.00 |
| 2-3年(含3年) | 4,800.00 | 27,400.00 |
| 3年以上 | 441,200.00 | 427,300.00 |
| 账面余额小计 | <u>1,868,101.08</u> | <u>881,215.88</u> |
| 坏账准备 | 524,801.86 | 462,565.80 |
| 合计 | <u>1,343,299.22</u> | <u>418,650.08</u> |

(2) 按款项性质分类情况

| 款项性质 | 期末账面余额 | 期初账面余额 |
|--------|---------------------|-------------------|
| 押金及保证金 | 1,753,888.75 | 750,636.10 |
| 备用金 | 94,837.33 | 130,579.78 |
| 其他 | 19,375.00 | |
| 合计 | <u>1,868,101.08</u> | <u>881,215.88</u> |

(3) 按坏账计提方法分类披露

| 类别 | 期末余额 | | 坏账准备 金额 | 计提比例(%) | 账面价值 |
|-----------|---------------------|---------------|-------------------|---------|---------------------|
| | 账面余额 金额 | 比例(%) | | | |
| 按组合计提坏账准备 | <u>1,868,101.08</u> | <u>100.00</u> | <u>524,801.86</u> | | <u>1,343,299.22</u> |
| 其中: 账龄组合 | 1,868,101.08 | 100.00 | 524,801.86 | 28.09 | 1,343,299.22 |
| 合计 | <u>1,868,101.08</u> | <u>100.00</u> | <u>524,801.86</u> | | <u>1,343,299.22</u> |

接上表:

| 类别 | 期初余额 | | 坏账准备 金额 | 计提比例(%) | 账面价值 |
|-----------|-------------------|---------------|-------------------|---------|-------------------|
| | 账面余额 金额 | 比例(%) | | | |
| 按组合计提坏账准备 | <u>881,215.88</u> | <u>100.00</u> | <u>462,565.80</u> | | <u>418,650.08</u> |
| 其中: 账龄组合 | 881,215.88 | 100.00 | 462,565.80 | 52.49 | 418,650.08 |
| 合计 | <u>881,215.88</u> | <u>100.00</u> | <u>462,565.80</u> | | <u>418,650.08</u> |

按组合计提坏账准备：

组合计提项目：按账龄组合计提坏账准备的其他应收款

| 名称 | 期末余额 | | |
|---------------|---------------------|-------------------|----------|
| | 其他应收款 | 坏账准备 | 计提比例 (%) |
| 1 年以内 (含 1 年) | 1,220,164.98 | 61,008.25 | 5.00 |
| 1-2 年 (含 2 年) | 201,936.10 | 20,193.61 | 10.00 |
| 2-3 年 (含 3 年) | 4,800.00 | 2,400.00 | 50.00 |
| 3 年以上 | 441,200.00 | 441,200.00 | 100.00 |
| 合计 | 1,868,101.08 | 524,801.86 | |

(4) 按预期信用损失一般模型计提坏账准备

| 坏账准备 | 第一阶段 | 第二阶段 | 第三阶段 | 合计 |
|---------------------|--------------------|---------------------------|---------------------------|-------------------|
| | 未来 12 个月预期 信用损失 | 整个存续期预期信用损 失 (未发生信用减值) | 整个存续期预期信用损 失 (已发生信用减值) | |
| 2023 年 1 月 1 日余额 | 462,565.80 | | | <u>462,565.80</u> |
| 2023 年 1 月 1 日余额在本期 | | | | |
| ——转入第二阶段 | | | | |
| ——转入第三阶段 | | | | |
| ——转回第二阶段 | | | | |
| ——转回第一阶段 | | | | |
| 本期计提 | 62,236.06 | | | <u>62,236.06</u> |
| 本期转回 | | | | |
| 本期转销 | | | | |
| 本期核销 | | | | |
| 其他变动 | | | | |
| 2023 年 12 月 31 日余额 | <u>524,801.86</u> | | | <u>524,801.86</u> |

各阶段划分依据和坏账准备计提比例：

2023 年 12 月 31 日，本公司无处于第二阶段、第三阶段的坏账准备。

本期发生损失准备变动的其他应收款账面余额无显著变动的情况。

(5) 坏账准备的情况

| 类别 | 期初余额 | 本期变动金额 | | | 期末余额 |
|-----------|-------------------|------------------|-------|-------|-------------------|
| | | 计提 | 收回或转回 | 转销或核销 | |
| 按组合计提坏账准备 | <u>462,565.80</u> | <u>62,236.06</u> | | | <u>524,801.86</u> |
| 其中：账龄组合 | 462,565.80 | 62,236.06 | | | 524,801.86 |

| 类别 | 期初余额 | 本期变动金额 | | | 期末余额 |
|----|------------|-----------|-------|---------------|------------|
| | | 计提 | 收回或转回 | 转销或核销 其他变动 | |
| 合计 | 462,565.80 | 62,236.06 | | | 524,801.86 |

(6) 本期实际核销的其他应收款情况：无。

(7) 按欠款方归集的期末余额前五名的其他应收款情况

| 单位名称 | 期末余额 | 占其他应收款 总额的比例 (%) | 款项性质 | 账龄 | 坏账准备期末 余额 |
|-------------------|--------------|---------------------|--------|-----------|--------------|
| 资阳市雁江区财政局 | 1,000,000.00 | 53.53 | 押金及保证金 | 1年以内(含1年) | 50,000.00 |
| 大连商品交易所 | 300,000.00 | 16.06 | 押金及保证金 | 3年以上 | 300,000.00 |
| 上海箱箱物流科技有限公司 | 133,500.00 | 7.15 | 押金及保证金 | 1年以上 | 123,150.00 |
| 郑州统一企业有限公司 | 100,000.00 | 5.35 | 押金及保证金 | 1年以内(含1年) | 5,000.00 |
| 佛山市海天(高明)调味食品有限公司 | 100,000.00 | 5.35 | 押金及保证金 | 1-2年(含2年) | 10,000.00 |
| 合计 | 1,633,500.00 | 87.44 | | | 488,150.00 |

(8) 因资金集中管理而列报于其他应收款：无。

(七) 存货

1. 存货分类

| 项目 | 期末余额 | | 期初余额 | | | |
|------|---------------|---------------------------|---------------|---------------|---------------------------|---------------|
| | 账面 余额 | 存货跌价准备/ 合同履约成本减 值准备 | 账面 价值 | 账面 余额 | 存货跌价准备/ 合同履约成本 减值准备 | 账面 价值 |
| 原材料 | 16,953,563.34 | | 16,953,563.34 | 16,945,930.94 | | 16,945,930.94 |
| 在产品 | 20,264,136.19 | 7,993.75 | 20,256,142.44 | 10,023,300.65 | | 10,023,300.65 |
| 库存商品 | 30,086,084.02 | 42,110.77 | 30,043,973.25 | 23,369,201.94 | 13,175.96 | 23,356,025.98 |
| 周转材料 | 775,454.77 | | 775,454.77 | 765,413.63 | | 765,413.63 |
| 发出商品 | 1,835,338.33 | | 1,835,338.33 | 195,454.62 | | 195,454.62 |
| 合计 | 69,914,576.65 | 50,104.52 | 69,864,472.13 | 51,299,301.78 | 13,175.96 | 51,286,125.82 |

2. 存货跌价准备及合同履约成本减值准备

| 项目 | 期初余额 | 本期增加金额 | | 本期减少金额 | | 期末余额 |
|------|-----------|------------|----|------------|----|-----------|
| | | 计提 | 其他 | 转回或转销 | 其他 | |
| 库存商品 | 13,175.96 | 140,252.96 | | 111,318.15 | | 42,110.77 |
| 在产品 | | 102,119.62 | | 94,125.87 | | 7,993.75 |
| 合计 | 13,175.96 | 242,372.58 | | 205,444.02 | | 50,104.52 |

3. 存货跌价准备情况

| 项目 | 计提存货跌价准备的依据 | 本期转回或转销存货跌价准备的原因 |
|------|---------------|------------------|
| 库存商品 | 存货账面价值小于可变现净值 | 前期已计提跌价准备的存货卖出 |
| 在产品 | 存货账面价值小于可变现净值 | 前期已计提跌价准备的存货卖出 |

按组合计提存货跌价准备

| 组合名称 | 期末金额 | | | 期初金额 | | |
|-----------|----------------------|------------------|--------------|----------------------|------------------|--------------|
| | 账面余额 | 跌价准备 | 跌价准备计提比例 (%) | 账面余额 | 跌价准备 | 跌价准备计提比例 (%) |
| 原材料 | 16,953,563.34 | | | 16,945,930.94 | | |
| 在产品 | 20,264,136.19 | 7,993.75 | 0.04 | 10,023,300.65 | | |
| 库存商品 | 30,086,084.02 | 42,110.77 | 0.14 | 23,369,201.94 | 13,175.96 | 0.06 |
| 周转材料 | 775,454.77 | | | 765,413.63 | | |
| 发出商品 | 1,835,338.33 | | | 195,454.62 | | |
| 合计 | 69,914,576.65 | 50,104.52 | | 51,299,301.78 | 13,175.96 | |

按组合计提存货跌价准备的计提标准:

报告期末,本公司按照存货类别计提存货跌价准备。对于不同类别存货可变现净值,直接用于出售的存货,在正常生产经营过程中以该存货的估计售价减去估计的销售费用和相关税费后的金额确定其可变现净值;需要经过加工的存货,在正常生产经营过程中以所生产的产成品的估计售价减去至完工时估计将要发生的成本、估计的销售费用和相关税费后的金额确定其可变现净值。

3. 存货期末余额含有的借款费用资本化金额及其计算标准和依据:无。

4. 合同履约成本本期摊销金额的说明:无。

(八) 其他流动资产

| 项目 | 期末余额 | 期初余额 |
|-------------|----------------------|----------------------|
| 待抵扣进项税 | 10,881,363.20 | 12,104,403.13 |
| 待取得抵扣凭证的进项税 | 161,803.07 | |
| 预缴企业所得税 | | 1,251,002.38 |
| 预付款项 | 2,935,740.72 | 6,732,953.00 |
| 合计 | 13,978,906.99 | 20,088,358.51 |

(九) 固定资产

1. 项目列示

| 项目 | 期末余额 | 期初余额 |
|-----------|-----------------------|-----------------------|
| 固定资产 | 189,390,477.80 | 196,916,569.98 |
| 固定资产清理 | | |
| <u>合计</u> | <u>189,390,477.80</u> | <u>196,916,569.98</u> |

2. 固定资产

(1) 固定资产情况

| 项目 | 房屋及建筑物 | 机器设备 | 实验设备 | 运输设备 | 电子设备及其他 | 合计 |
|------------|-----------------------|-----------------------|---------------------|---------------------|----------------------|-----------------------|
| 一、账面原值 | | | | | | |
| 1. 期初余额 | <u>196,817,963.76</u> | <u>216,281,163.50</u> | <u>2,136,605.35</u> | <u>2,602,482.13</u> | <u>9,779,556.57</u> | <u>427,617,771.31</u> |
| 2. 本期增加金额 | <u>670,257.87</u> | <u>16,099,053.55</u> | <u>31,116.03</u> | <u>327,442.48</u> | <u>1,525,370.63</u> | <u>18,653,240.56</u> |
| (1) 购置 | 670,257.87 | 506,405.30 | 31,116.03 | 327,442.48 | 1,249,779.25 | <u>2,785,000.93</u> |
| (2) 在建工程转入 | | 15,592,648.25 | | | 275,591.38 | <u>15,868,239.63</u> |
| (3) 企业合并增加 | | | | | | |
| 3. 本期减少金额 | | <u>2,755,903.41</u> | <u>17,777.78</u> | <u>325,488.03</u> | <u>386,942.43</u> | <u>3,486,111.65</u> |
| (1) 处置或报废 | | 1,154,448.52 | 17,777.78 | 325,488.03 | 386,942.43 | <u>1,884,656.76</u> |
| (2) 转入在建工程 | | 1,601,454.89 | | | | <u>1,601,454.89</u> |
| 4. 期末余额 | <u>197,488,221.63</u> | <u>229,624,313.64</u> | <u>2,149,943.60</u> | <u>2,604,436.58</u> | <u>10,917,984.77</u> | <u>442,784,900.22</u> |
| 二、累计折旧 | | | | | | |
| 1. 期初余额 | <u>77,271,196.54</u> | <u>142,066,329.15</u> | <u>1,859,011.79</u> | <u>1,871,333.57</u> | <u>7,633,330.28</u> | <u>230,701,201.33</u> |
| 2. 本期增加金额 | <u>9,377,387.14</u> | <u>14,671,540.78</u> | <u>142,811.65</u> | <u>247,128.84</u> | <u>868,863.30</u> | <u>25,307,731.71</u> |
| (1) 计提 | 9,377,387.14 | 14,671,540.78 | 142,811.65 | 247,128.84 | 868,863.30 | <u>25,307,731.71</u> |
| 3. 本期减少金额 | | <u>1,916,834.54</u> | <u>17,076.92</u> | <u>319,280.94</u> | <u>361,318.22</u> | <u>2,614,510.62</u> |
| (1) 处置或报废 | | 1,036,155.66 | 17,076.92 | 319,280.94 | 361,318.22 | <u>1,733,831.74</u> |
| (2) 转入在建工程 | | 880,678.88 | | | | <u>880,678.88</u> |
| 4. 期末余额 | <u>86,648,583.68</u> | <u>154,821,035.39</u> | <u>1,984,746.52</u> | <u>1,799,181.47</u> | <u>8,140,875.36</u> | <u>253,394,422.42</u> |
| 三、减值准备 | | | | | | |
| 1. 期初余额 | | | | | | |
| 2. 本期增加金额 | | | | | | |
| (1) 计提 | | | | | | |
| 3. 本期减少金额 | | | | | | |
| (1) 处置或报废 | | | | | | |

| 项目 | 房屋及建筑物 | 机器设备 | 实验设备 | 运输设备 | 电子设备及其他 | 合计 |
|-----------|-----------------------|----------------------|-------------------|-------------------|---------------------|-----------------------|
| 4. 期末余额 | | | | | | |
| 四、账面价值 | | | | | | |
| 1. 期末账面价值 | <u>110,839,637.95</u> | <u>74,803,278.25</u> | <u>165,197.08</u> | <u>805,255.11</u> | <u>2,777,109.41</u> | <u>189,390,477.80</u> |
| 2. 期初账面价值 | <u>119,546,767.22</u> | <u>74,214,834.35</u> | <u>277,593.56</u> | <u>731,148.56</u> | <u>2,146,226.29</u> | <u>196,916,569.98</u> |

(2) 暂时闲置固定资产情况

无。

(3) 通过经营租赁租出的固定资产情况

| 固定资产类别 | 期末账面价值 |
|--------|------------|
| 房屋、建筑物 | 335,551.56 |

(4) 未办妥产权证书的固定资产情况

| 固定资产类别 | 期末账面价值 | 未办妥产权证书原因 |
|--------|------------|--------------|
| 房屋及建筑物 | 252,440.90 | 手续未齐全，尚在办理中。 |

3. 固定资产清理

无。

(十) 在建工程

1. 项目列示

| 项目 | 期末余额 | 期初余额 |
|-----------|---------------------|------|
| 在建工程 | 2,049,145.66 | |
| <u>合计</u> | <u>2,049,145.66</u> | |

2. 在建工程

(1) 在建工程情况

| 项目 | 期末余额 | | 期初余额 | | | |
|-----------|---------------------|------|---------------------|------|------|------|
| | 账面余额 | 减值准备 | 账面价值 | 账面余额 | 减值准备 | 账面价值 |
| 中控精确控制系统 | 860,316.55 | | 860,316.55 | | | |
| WAVE 杀菌设备 | 720,776.01 | | 720,776.01 | | | |
| 自动装箱码垛设备 | 468,053.10 | | 468,053.10 | | | |
| <u>合计</u> | <u>2,049,145.66</u> | | <u>2,049,145.66</u> | | | |

(2) 重要在建工程项目本期变动情况

| 项目名称 | 预算数 | 期初余额 | 本期增加 金额 | 本期转入 固定资产金额 | 本期其他 减少金额 | 期末余额 |
|---------------------|----------------------|------|----------------------|----------------------|--------------|------|
| 蛋液线自动化改造及 配套升级项目 | 5,000,000.00 | | 4,307,223.45 | 4,307,223.45 | | |
| 微波杀菌机及安装费 用项目 | 8,400,000.00 | | 8,032,814.89 | 8,032,814.89 | | |
| 新型欧姆蛋生产线及 配套改造 | 6,000,000.00 | | 696,460.18 | 696,460.18 | | |
| 合计 | 19,400,000.00 | | 13,036,498.52 | 13,036,498.52 | | |

接上表:

| 工程累计投入占 预算的比例 (%) | 工程进度 | 利息资本化 累计金额 | 其中: 本期利息 资本化金额 | 本期利息资本 化率 (%) | 资金来源 |
|----------------------|--------|---------------|-------------------|------------------|------|
| 86.14 | 已完工 | | | | 募集资金 |
| 95.63 | 已完工 | | | | 募集资金 |
| 11.61 | 11.61% | | | | 募集资金 |

(3) 本期计提在建工程减值准备情况

无。

3. 工程物资

无。

(十一) 使用权资产

1. 使用权资产情况

| 项目 | 房屋及建筑物 | 运输设备 | 合计 |
|-----------|---------------------|---------------------|---------------------|
| 一、账面原值 | | | |
| 1. 期初余额 | <u>1,246,563.11</u> | <u>2,411,674.09</u> | <u>3,658,237.20</u> |
| 2. 本期增加金额 | 76,386.32 | 1,995.47 | <u>78,381.79</u> |
| 3. 本期减少金额 | | | |
| 4. 期末余额 | <u>1,322,949.43</u> | <u>2,413,669.56</u> | <u>3,736,618.99</u> |
| 二、累计折旧 | | | |
| 1. 期初余额 | <u>365,689.98</u> | <u>1,166,060.41</u> | <u>1,531,750.39</u> |
| 2. 本期增加金额 | <u>409,531.78</u> | <u>585,384.11</u> | <u>994,915.89</u> |
| (1) 计提 | 409,531.78 | 585,384.11 | <u>994,915.89</u> |
| 3. 本期减少金额 | | | |

| 项目 | 房屋及建筑物 | 运输设备 | 合计 |
|-----------|-------------------|---------------------|---------------------|
| (1) 处置 | | | |
| 4. 期末余额 | <u>775,221.76</u> | <u>1,751,444.52</u> | <u>2,526,666.28</u> |
| 三、减值准备 | | | |
| 1. 期初余额 | | | |
| 2. 本期增加金额 | | | |
| (1) 计提 | | | |
| 3. 本期减少金额 | | | |
| (1) 处置 | | | |
| 4. 期末余额 | | | |
| 四、账面价值 | | | |
| 1. 期末账面价值 | <u>547,727.67</u> | <u>662,225.04</u> | <u>1,209,952.71</u> |
| 2. 期初账面价值 | <u>880,873.13</u> | <u>1,245,613.68</u> | <u>2,126,486.81</u> |

(十二) 无形资产

1. 无形资产情况

| 项目 | 土地使用权 | 软件 | 非专利技术 | 合计 |
|------------|----------------------|-------------------|-------------------|----------------------|
| 一、账面原值 | | | | |
| 1. 期初余额 | <u>38,361,218.38</u> | <u>270,000.00</u> | <u>355,474.92</u> | <u>38,986,693.30</u> |
| 2. 本期增加金额 | | | | |
| (1) 购置 | | | | |
| (2) 内部研发 | | | | |
| (3) 企业合并增加 | | | | |
| 3. 本期减少金额 | | | | |
| (1) 处置 | | | | |
| 4. 期末余额 | <u>38,361,218.38</u> | <u>270,000.00</u> | <u>355,474.92</u> | <u>38,986,693.30</u> |
| 二、累计摊销 | | | | |
| 1. 期初余额 | <u>8,734,831.73</u> | <u>247,500.00</u> | <u>180,699.69</u> | <u>9,163,031.42</u> |
| 2. 本期增加金额 | <u>790,305.99</u> | <u>22,500.00</u> | <u>35,547.48</u> | <u>848,353.47</u> |
| (1) 计提 | 790,305.99 | 22,500.00 | 35,547.48 | <u>848,353.47</u> |
| 3. 本期减少金额 | | | | |
| (1) 处置 | | | | |
| 4. 期末余额 | <u>9,525,137.72</u> | <u>270,000.00</u> | <u>216,247.17</u> | <u>10,011,384.89</u> |
| 三、减值准备 | | | | |
| 1. 期初余额 | | | | |

| 项目 | 土地使用权 | 软件 | 非专利技术 | 合计 |
|-----------|----------------------|------------------|-------------------|----------------------|
| 2. 本期增加金额 | | | | |
| (1) 计提 | | | | |
| 3. 本期减少金额 | | | | |
| (1) 处置 | | | | |
| 4. 期末余额 | | | | |
| 四、账面价值 | | | | |
| 1. 期末账面价值 | <u>28,836,080.66</u> | | <u>139,227.75</u> | <u>28,975,308.41</u> |
| 2. 期初账面价值 | <u>29,626,386.65</u> | <u>22,500.00</u> | <u>174,775.23</u> | <u>29,823,661.88</u> |

本期末不存在通过内部研发形成的无形资产。

2. 未办妥产权证书的土地使用权情况：无。

(十三) 长期待摊费用

| 项目 | 期初余额 | 本期增加金额 | 本期摊销金额 | 其他减少金额 | 期末余额 |
|---------|------------------|--------|------------------|--------|---------------|
| 广场安装防护栏 | 5,001.09 | | 4,257.13 | | 743.96 |
| 厂区绿化 | 17,488.16 | | 17,488.16 | | |
| 合计 | <u>22,489.25</u> | | <u>21,745.29</u> | | <u>743.96</u> |

(十四) 递延所得税资产及递延所得税负债

1. 未经抵销的递延所得税资产

| 项目 | 期末余额 | | 期初余额 | |
|--------|----------------------|---------------------|----------------------|---------------------|
| | 可抵扣暂时性差异 | 递延所得税资产 | 可抵扣暂时性差异 | 递延所得税资产 |
| 资产减值准备 | 3,838,961.32 | 959,740.34 | 1,187,867.40 | 296,966.85 |
| 与折旧相关 | 4,381,166.51 | 1,095,291.63 | 4,414,885.94 | 1,103,721.49 |
| 递延收益 | 1,897,318.92 | 474,329.74 | 2,083,179.25 | 520,794.81 |
| 可抵扣亏损 | 13,235,870.02 | 3,308,967.51 | 24,875,985.87 | 6,218,996.47 |
| 租赁负债 | 1,089,158.82 | 272,289.71 | 2,149,596.86 | 537,399.22 |
| 公允价值变动 | 34,475.36 | 8,618.84 | | |
| 合计 | <u>24,476,950.95</u> | <u>6,119,237.77</u> | <u>34,711,515.32</u> | <u>8,677,878.84</u> |

2. 未经抵销的递延所得税负债

| 项目 | 期末余额 | | 期初余额 | |
|-----------------|--------------|--------------|--------------|--------------|
| | 应纳税暂时性差异 | 递延所得税负债 | 应纳税暂时性差异 | 递延所得税负债 |
| 非同一控制企业合并资产评估增值 | 6,268,200.24 | 1,567,050.06 | 6,670,131.77 | 1,667,532.94 |
| 固定资产折旧 | 1,419,100.71 | 354,775.17 | 1,685,885.65 | 421,471.41 |

| 项目 | 期末余额 | | 期初余额 | |
|-----------|---------------------|---------------------|----------------------|---------------------|
| | 应纳税暂时性差异 | 递延所得税负债 | 应纳税暂时性差异 | 递延所得税负债 |
| 使用权资产 | 1,135,157.77 | 283,789.45 | 2,126,486.81 | 531,621.71 |
| <u>合计</u> | <u>8,822,458.72</u> | <u>2,205,614.68</u> | <u>10,482,504.23</u> | <u>2,620,626.06</u> |

注：非同一控制企业合并资产评估增值主要系2013年3月1日，Thornico S.A.（与本公司关系：同受最终控制方Christian Nicholas Stadil控制的关联方）从太阳化学株式会社、TAIYOFODCO., LTD购入太阳食品（天津）有限公司，由于收购形成的资产评估增值确认的递延所得税负债。

3. 以抵销后净额列示的递延所得税资产或负债：无。

4. 未确认递延所得税资产明细

| 项目 | 期末余额 | 期初余额 |
|-----------|-----------------|---------------------|
| 可抵扣暂时性差异 | | 294,737.88 |
| 可抵扣亏损 | 8,624.20 | 1,199,541.39 |
| <u>合计</u> | <u>8,624.20</u> | <u>1,494,279.27</u> |

5. 未确认递延所得税资产的可抵扣亏损将于以下年度到期

| 年份 | 期末余额 | 期初余额 | 备注 |
|-----------|-----------------|---------------------|----|
| 2024年 | | 1,199,541.39 | |
| 2025年 | | | |
| 2026年 | | | |
| 2027年 | | | |
| 2028年 | 8,624.20 | | |
| <u>合计</u> | <u>8,624.20</u> | <u>1,199,541.39</u> | |

（十五）其他非流动资产

| 项目 | 期末余额 | | | 期初余额 | | |
|-----------|-------------------|------|-------------------|-----------------|------|-----------------|
| | 账面余额 | 减值准备 | 账面价值 | 账面余额 | 减值准备 | 账面价值 |
| 预付设备及工程款 | 911,340.44 | | 911,340.44 | 4,350.00 | | 4,350.00 |
| <u>合计</u> | <u>911,340.44</u> | | <u>911,340.44</u> | <u>4,350.00</u> | | <u>4,350.00</u> |

（十六）所有权或使用权受限资产

| 项目 | 期末 | | | | 期初 | | | |
|-----------|-----------------|-----------------|------|--------|------|------|------|------|
| | 账面余额 | 账面价值 | 受限类型 | 受限情况 | 账面余额 | 账面价值 | 受限类型 | 受限情况 |
| 货币资金 | 1,000.00 | 1,000.00 | 冻结 | ETC 资金 | | | | |
| <u>合计</u> | <u>1,000.00</u> | <u>1,000.00</u> | | | | | | |

(十七) 应付账款

1. 应付账款列示

| 项目 | 期末余额 | 期初余额 |
|------|----------------------|----------------------|
| 主要材料 | 71,600,103.81 | 76,586,768.57 |
| 辅助材料 | 1,352,752.28 | 1,200,837.32 |
| 包装材料 | 4,799,322.72 | 5,227,813.27 |
| 合计 | <u>77,752,178.81</u> | <u>83,015,419.16</u> |

2. 账龄超过1年或逾期的重要应付账款：无。

(十八) 合同负债

1. 合同负债情况

| 项目 | 期末余额 | 期初余额 |
|-----------|---------------------|---------------------|
| 产品销售预收合同款 | 2,021,109.10 | 1,318,075.68 |
| 合计 | <u>2,021,109.10</u> | <u>1,318,075.68</u> |

2. 期末账龄超过1年的重要合同负债：无。

3. 报告期内账面价值发生重大变动的金额和原因：无。

(十九) 应付职工薪酬

1. 应付职工薪酬列示

| 项目 | 期初余额 | 本期增加 | 本期减少 | 期末余额 |
|-------------------|----------------------|----------------------|----------------------|----------------------|
| 一、短期薪酬 | 11,014,626.85 | 72,851,046.39 | 68,031,600.25 | 15,834,072.99 |
| 二、离职后福利中-设定提存计划负债 | | 4,526,344.71 | 4,526,344.71 | |
| 三、辞退福利 | | 236,996.21 | 236,996.21 | |
| 四、一年内到期的其他福利 | | | | |
| 合计 | <u>11,014,626.85</u> | <u>77,614,387.31</u> | <u>72,794,941.17</u> | <u>15,834,072.99</u> |

2. 短期薪酬列示

| 项目 | 期初余额 | 本期增加 | 本期减少 | 期末余额 |
|---------------|---------------|---------------------|---------------------|---------------|
| 一、工资、奖金、津贴和补贴 | 10,787,602.82 | 60,485,958.94 | 55,552,202.66 | 15,721,359.10 |
| 二、职工福利费 | 131,000.00 | 7,273,366.11 | 7,391,886.11 | 12,480.00 |
| 三、社会保险费 | | <u>2,449,217.95</u> | <u>2,449,217.95</u> | |
| 其中：医疗保险费 | | 2,209,385.92 | 2,209,385.92 | |
| 工伤保险费 | | 109,316.50 | 109,316.50 | |
| 生育保险费 | | 130,515.53 | 130,515.53 | |
| 四、住房公积金 | | 2,141,041.00 | 2,141,041.00 | |

| 项 目 | 期初余额 | 本期增加 | 本期减少 | 期末余额 |
|---------------|----------------------|----------------------|----------------------|----------------------|
| 五、工会经费和职工教育经费 | 96,024.03 | 501,462.39 | 497,252.53 | 100,233.89 |
| 六、短期带薪缺勤 | | | | |
| 七、短期利润分享计划 | | | | |
| 八、其他短期薪酬 | | | | |
| <u>合计</u> | <u>11,014,626.85</u> | <u>72,851,046.39</u> | <u>68,031,600.25</u> | <u>15,834,072.99</u> |

3. 设定提存计划列示

| 项目 | 期初余额 | 本期增加 | 本期减少 | 期末余额 |
|-----------|------|---------------------|---------------------|------|
| 1. 基本养老保险 | | 4,381,097.04 | 4,381,097.04 | |
| 2. 失业保险费 | | 145,247.67 | 145,247.67 | |
| 3. 企业年金缴费 | | | | |
| <u>合计</u> | | <u>4,526,344.71</u> | <u>4,526,344.71</u> | |

4. 辞退福利

| 项目 | 本期缴费金额 | 期末应付未付金额 |
|------------|-------------------|----------|
| 解除职工劳动关系补偿 | 236,996.21 | |
| <u>合计</u> | <u>236,996.21</u> | |

5. 其他长期职工福利中的符合设定提存计划条件的负债：无。

(二十) 应交税费

| 税费项目 | 期末余额 | 期初余额 |
|--------------|---------------------|---------------------|
| 1. 企业所得税 | 1,937,998.10 | 525,900.41 |
| 2. 增值税 | 332,967.61 | 1,946,880.85 |
| 3. 城镇土地使用税 | 15,787.35 | 15,787.35 |
| 4. 房产税 | 215,718.15 | 215,718.15 |
| 5. 城市维护建设税 | 30,282.19 | 151,771.18 |
| 6. 教育费附加 | 22,716.53 | 114,962.66 |
| 7. 代扣代缴个人所得税 | 468,823.04 | 323,332.33 |
| 8. 印花税 | 158,357.31 | 155,470.32 |
| 9. 环境保护税 | 5,552.00 | 9,019.07 |
| <u>合计</u> | <u>3,188,202.28</u> | <u>3,458,842.32</u> |

(二十一) 其他应付款

1. 项目列示

| 项目 | 期末余额 | 期初余额 |
|------|------|------|
| 应付利息 | | |

| 项目 | 期末余额 | 期初余额 |
|-----------|----------------------|---------------------|
| 应付股利 | | |
| 其他应付款 | 11,315,485.11 | 6,873,714.52 |
| <u>合计</u> | <u>11,315,485.11</u> | <u>6,873,714.52</u> |

2. 应付利息：无。

3. 应付股利：无。

4. 其他应付款

(1) 按款项性质列示其他应付款

| 款项性质 | 期末余额 | 期初余额 |
|-----------|----------------------|---------------------|
| 工程款 | 4,506,942.12 | 977,920.84 |
| 运费 | 2,871,067.11 | 3,133,438.44 |
| 药残保证金 | 1,448,475.36 | 1,651,167.80 |
| 日常经营费用 | 1,174,286.33 | 358,436.79 |
| 押金 | 550,000.00 | 550,000.00 |
| 设备款 | 469,431.65 | 24,003.25 |
| 代扣代缴款 | 239,375.00 | 176,837.00 |
| 其他 | 55,907.54 | 1,910.40 |
| <u>合计</u> | <u>11,315,485.11</u> | <u>6,873,714.52</u> |

(2) 期末账龄超过1年的重要其他应付款：无。

(二十二) 一年内到期的非流动负债

| 项目 | 期末余额 | 期初余额 |
|------------|-------------------|---------------------|
| 1年内到期的租赁负债 | 817,310.96 | 1,058,554.83 |
| <u>合计</u> | <u>817,310.96</u> | <u>1,058,554.83</u> |

(二十三) 其他流动负债

| 项目 | 期末余额 | 期初余额 |
|----------|--------------|--------------|
| 质量风险准备金 | 5,762,972.44 | 6,045,777.98 |
| 运输费用 | 3,591,154.06 | 3,084,404.27 |
| 水、电、煤、气费 | 1,866,520.43 | 1,260,143.28 |
| 中介机构费 | 191,488.98 | 1,320,754.72 |
| 劳务费 | 166,291.01 | 113,882.32 |
| 食堂餐费 | 115,864.50 | 112,496.25 |
| 蛋壳处理费 | 64,134.00 | 56,154.00 |

| 项 目 | 期末余额 | 期初余额 |
|-----------|----------------------|----------------------|
| 冻藏费用 | 65,388.30 | 41,830.27 |
| 其他 | 775,529.88 | 740,030.57 |
| <u>合计</u> | <u>12,599,343.60</u> | <u>12,775,473.66</u> |

(二十四) 租赁负债

| 项目 | 期末余额 | 期初余额 |
|------------|-------------------|---------------------|
| 尚未支付的租赁付款额 | <u>308,831.80</u> | <u>1,088,142.24</u> |
| 其中：房屋及建筑物 | 36,983.93 | 387,956.96 |
| 运输设备 | 271,847.87 | 700,185.28 |
| <u>合计</u> | <u>308,831.80</u> | <u>1,088,142.24</u> |

(二十五) 递延收益

1. 递延收益情况：

| 项目 | 期初余额 | 本期增加 | 本期减少 | 期末余额 | 形成原因 |
|-----------|---------------------|------|-------------------|---------------------|------|
| 政府补助 | 2,181,809.39 | | 284,490.47 | 1,897,318.92 | 详见注释 |
| <u>合计</u> | <u>2,181,809.39</u> | | <u>284,490.47</u> | <u>1,897,318.92</u> | |

2. 涉及政府补助的项目：

| 负债项目 | 期初余额 | 本期新增 补助金额 | 本期计入营业 外收入金额 | 本期计入其 他收益金额 | 其他 变动 | 期末余额 | 与资产相关 /与收益相 关 |
|----------------------------|---------------------|--------------|-----------------|-------------------|----------|---------------------|---------------------|
| 更新改造生产线设 备项目 | 112,240.00 | | | 56,120.00 | | 56,120.00 | 与资产相关 |
| 机器人项目补助 | 217,609.56 | | | 44,260.00 | | 173,349.56 | 与资产相关 |
| 土地补助款 | 737,645.48 | | | 17,356.36 | | 720,289.12 | 与资产相关 |
| 2019 年省以上现代 农业发展专项资金 | 873,684.21 | | | 126,315.79 | | 747,368.42 | 与资产相关 |
| 锅炉低氮改造政府 项目补助 | 98,630.14 | | | 16,438.32 | | 82,191.82 | 与资产相关 |
| 北辰环保局企业污 染源在线监控系统 补贴 | 142,000.00 | | | 24,000.00 | | 118,000.00 | 与资产相关 |
| <u>合计</u> | <u>2,181,809.39</u> | | | <u>284,490.47</u> | | <u>1,897,318.92</u> | |

注释：根据吴江市经济和信息化委员会批复的吴经信投资[2012]58号文件以及吴江市人民政府文件《市政府印发关于进一步完善我市新一轮民营经济发展激励政策的意见的通知》（吴政规字[2011]5号精神，给予本公司补贴资金人民币561,200.00元；根据苏州市吴江区财政局苏州市吴江区经济和信息化委员会批复的吴财企字[2018]12号文件《关于下达2017年度吴江区工

业专项升级“机器换人”项目（第二批）专项资金的通知》，给予本公司补贴资金人民币442,600.00元，用于食品生物技术产品在蛋品中的应用及更新改造生产线设备项目。我们按照关键设备的折旧年限将收到的补助进行递延，受益期限为10年；根据2013年9月、2019年7月分别与江苏省滨湖高新技术产业开发区经济发展局签署的《投资协议书》和《补充协议》，给予本公司土地补助款79.55万元；根据苏州市吴江区农业农村局苏州市吴江区财政局2021年下发的文件《关于下达2019年省以上现代农业发展专项资金（部分）的通知》（吴农发[2021]36号），给予本公司财政补贴资金1,000,000.00元，用于鸡蛋精深加工能力提升及设备升级更新改造项目。按照关键升级设备的剩余使用年限将收到的补助进行递延，受益期限为95个月。根据省生态环境部办公厅和财政部办公厅批复的环办科财[2021]22号文件《中央生态环境资金项目储备库入库指南（2021年）》，给予本公司补贴资金人民币100,000.00元，用于燃气锅炉低氮改造项目。按照关键环境治理内容的改造项目所需年限将收到的补助进行递延，受益期限为73个月。根据《天津市人民政府关于印发天津市水污染防治工作方案的通知》（津政发[2015]37号）文件要求，北辰区覆盖全区度水排放总量95%的企业必须安装污染源在线监控系统，给予补贴资金人民币24万元，按照污水在线监测系统设备清单将收到的补助进行递延，受益期限为120个月。

（二十六）股本

| 项目 | 期初余额 | 本期增减变动(+、-) | | | | 合计 | 期末余额 |
|-------------|-----------------------|----------------------|----|-------|----------------------|----------------------|-----------------------|
| | | 发行新股 | 送股 | 公积金转股 | 其他 | | |
| 一、有限售条件股份 | <u>153,550,264.00</u> | | | | <u>-1,212,361.00</u> | <u>-1,212,361.00</u> | <u>152,337,903.00</u> |
| 1. 国家持股 | | | | | | | |
| 2. 国有法人持股 | | | | | | | |
| 3. 其他内资持股 | <u>18,361,758.00</u> | | | | <u>-1,212,361.00</u> | <u>-1,212,361.00</u> | <u>17,149,397.00</u> |
| 其中：境内法人持股 | | | | | | | |
| 境内自然人持股 | 18,361,758.00 | | | | -1,212,361.00 | -1,212,361.00 | 17,149,397.00 |
| 4. 境外持股 | <u>135,188,506.00</u> | | | | | | <u>135,188,506.00</u> |
| 其中：境外法人持股 | 135,188,506.00 | | | | | | 135,188,506.00 |
| 境外自然人持股 | | | | | | | |
| 二、无限售条件流通股份 | <u>145,272.00</u> | <u>51,750,000.00</u> | | | <u>1,212,361.00</u> | <u>52,962,361.00</u> | <u>53,107,633.00</u> |
| 1. 人民币普通股 | 145,272.00 | 51,750,000.00 | | | 1,212,361.00 | 52,962,361.00 | 53,107,633.00 |
| 2. 境内上市外资股 | | | | | | | |
| 3. 境外上市外资股 | | | | | | | |
| 4. 其他 | | | | | | | |
| 股份合计 | <u>153,695,536.00</u> | <u>51,750,000.00</u> | | | | <u>51,750,000.00</u> | <u>205,445,536.00</u> |

说明 1：根据公司股东大会决议、公司章程和中国证监会证监发行字[2022]3128 号文核准以及招股说明书，公司本次发行股票每股面值人民币 1 元，发行数量 45,000,000.00 股，发行价格人民币 2.50 元，按发行价格计算的募集资金总额为人民币 112,500,000.00 元，扣除发行

费用人民币 15,198,701.39 元，实际募集资金净额为人民币 97,301,298.61 元，其中增加股本 45,000,000.00 元，增加资本公积 52,301,298.61 元。上述募集资金已全部到位，并经天职国际会计师事务所(特殊普通合伙)审验于 2023 年 1 月 10 日出具《验资报告》(天职业字[2023]1228 号)。

说明 2：根据公司股东大会决议、公司章程和中国证监会证监发行字[2022]3128 号文核准以及招股说明书，公司本次发行股票每股面值人民币 1 元，发行数量 6,750,000.00 股（因行使超额配售选择权发行的股份），发行价格人民币 2.50 元，按发行价格计算的募集资金总额为人民币 16,875,000.00 元，扣除发行费用人民币 1,353,820.75 元，实际募集资金净额为人民币 15,521,179.25 元，其中增加股本 6,750,000.00 元，增加资本公积 8,771,179.25 元。上述募集资金已全部到位，并经天职国际会计师事务所(特殊普通合伙)审验于 2023 年 2 月 17 日出具《验资报告》(天职业字[2023]6333 号)。

(二十七) 资本公积

| 项目 | 期初余额 | 本期增加 | 本期减少 | 期末余额 |
|-----------|----------------------|----------------------|------|-----------------------|
| 股本溢价 | 34,635,112.70 | 61,072,477.86 | | 95,707,590.56 |
| 其他资本公积 | 25,496,537.28 | 1,565,047.35 | | 27,061,584.63 |
| 合计 | 60,131,649.98 | 62,637,525.21 | | 122,769,175.19 |

本期股本溢价的增加主要系公司向不特定合格投资者发行人民币股票增加股本溢价 61,072,477.86 元，详见六、(二十六) 股本；本期其他资本公积的增加主要系本期股份支付 1,565,047.35 元，详见说明 1。

说明 1：2022 年 3 月 30 日，公司股东苏州恩森投资管理合伙企业(有限合伙)（以下简称“苏州恩森”），通过大宗交易方式减持 14,381,846 股，受让方为公司的高管及核心员工。

苏州恩森分别与 8 位自然人（以下简称“乙方”）签定《股份转让协议》，协议中约定，本次股份转让价格为 1.15 元/股。受让人对受让股份承诺自愿限售，具体为：自成功受让股份当日的次月 1 日起，乙方应在本公司持续服务 48 个月以上，服务每满 12 个月可对本次受让股份总数的 25%解除限售，解除限售的份额可累计使用。经乙方申请，解除限售具体事务由本公司在服务期限每满 12 个月后予以办理。若乙方从本公司离职，则乙方离职时尚未解除限售的股份应全部待上述 48 个月期满后才能办理解除限售。

根据苏州恩森与 8 位自然人的转让协议约定的各自持股比例，需确认股份支付的总股数为 14,381,846.00 股，受让价格为 1.15 元/股，共受让股份总金额为 16,539,122.90 元，公允价值为 2.5 元/股，确认的股份支付总额为 4,695,142.05 元。服务期具体为 2022 年 4 月 1 日至 2026 年 3 月 31 日，共 48 个月。公司根据高管、核心员工受让的股份数量和本次股份转让价格与公允价值的差额，自 2022 年 4 月起分期确认股份支付，影响公司损益。本期股份支付 1,565,047.35 元。

(二十八) 盈余公积

| 项目 | 期初余额 | 本期增加 | 本期减少 | 期末余额 |
|-----------|----------------------|---------------------|------|----------------------|
| 法定盈余公积 | 25,505,236.58 | 2,224,931.72 | | 27,730,168.30 |
| <u>合计</u> | <u>25,505,236.58</u> | <u>2,224,931.72</u> | | <u>27,730,168.30</u> |

说明：(1) 盈余公积本期增加系按母公司当期净利润的10%提取法定盈余公积。(2) 盈余公积本期期初余额与上期期末余额相差173.91元，详见五、1. 会计政策的变更。

(二十九) 未分配利润

| 项目 | 本期金额 | 上期金额 |
|--------------------------|-----------------------|-----------------------|
| 调整前上期期末未分配利润 | 149,148,562.78 | 115,378,318.52 |
| 调整期初未分配利润调整合计数(调增+, 调减-) | 5,603.60 | |
| 调整后期初未分配利润 | <u>149,154,166.38</u> | <u>115,378,318.52</u> |
| 加：本期归属于母公司股东的净利润 | 43,161,415.83 | 35,805,928.60 |
| 减：提取法定盈余公积 | 2,224,931.72 | 2,035,684.34 |
| 提取任意盈余公积 | | |
| 提取一般风险准备 | | |
| 对股东的分配 | 20,544,553.60 | |
| 转作股本的普通股股利 | | |
| 期末未分配利润 | <u>169,546,096.89</u> | <u>149,148,562.78</u> |

调整期初未分配利润明细：

由于会计政策变更进行追溯调整，影响期初未分配利润 5,603.60元，详见五、1. 会计政策的变更。

(三十) 营业收入、营业成本

1. 营业收入和营业成本情况

| 项目 | 本期发生额 | | 上期发生额 | |
|-----------|-----------------------|-----------------------|-----------------------|-----------------------|
| | 收入 | 成本 | 收入 | 成本 |
| 主营业务 | 970,481,009.82 | 833,783,647.53 | 890,626,422.47 | 796,695,323.96 |
| 其他业务 | 1,719,961.12 | 459,921.29 | 1,807,398.36 | 650,578.03 |
| <u>合计</u> | <u>972,200,970.94</u> | <u>834,243,568.82</u> | <u>892,433,820.83</u> | <u>797,345,901.99</u> |

2. 营业收入扣除情况表：无。

3. 合同产生的收入的情况

| 合同分类 | 本期发生额 | 上期发生额 |
|------|-------|-------|
| 商品类型 | | |

| 合同分类 | 本期发生额 | 上期发生额 |
|------------|-----------------------|-----------------------|
| 主营业务： | <u>970,481,009.82</u> | <u>890,626,422.47</u> |
| 蛋液类 | 763,914,960.79 | 711,011,224.14 |
| 蛋粉类 | 161,562,445.57 | 138,630,752.50 |
| 预制品类 | 42,674,861.23 | 39,398,965.37 |
| 饮料类 | 17,041.44 | |
| 其他 | 2,311,700.79 | 1,585,480.46 |
| 其他业务： | <u>1,719,961.12</u> | <u>1,807,398.36</u> |
| 原材料销售 | 508,678.10 | 634,571.00 |
| 仓储管理服务 | 1,164,113.21 | 1,164,000.00 |
| 其他 | 47,169.81 | 8,827.36 |
| 按经营地区分类 | | |
| 中国大陆 | 945,707,639.61 | 870,806,707.61 |
| 其他国家和地区 | 26,493,331.33 | 21,627,113.22 |
| 合同类型 | | |
| 产品购销合同 | 970,989,687.92 | 891,269,820.83 |
| 服务合同 | 1,211,283.02 | 1,164,000.00 |
| 按商品转让的时间分类 | | |
| 在某一时点确认收入 | 971,036,857.73 | 891,269,820.83 |
| 在某一时段内确认收入 | 1,164,113.21 | 1,164,000.00 |
| 按合同期限分类 | | |
| 一年以内 | 972,200,970.94 | 892,433,820.83 |
| 按销售渠道分类 | | |
| 直销 | 972,200,970.94 | 892,433,820.83 |
| <u>合计</u> | <u>972,200,970.94</u> | <u>892,433,820.83</u> |

4. 履约义务的说明：

(1) 对于国内销售的产品，以产品发运并取得客户确认后作为控制权转移时点并确认销售收入；

(2) 对于国外销售的产品，以产品发运并办理完毕出口清关手续并取得报关单等资料时确认销售收入。

5. 分摊至剩余履约义务的说明：无。

6. 重大合同变更或重大交易价格调整：无。

(三十一) 税金及附加

| 项目 | 本期发生额 | 上期发生额 |
|-----------|---------------------|---------------------|
| 房产税 | 1,737,657.31 | 1,608,709.57 |
| 城市维护建设税 | 803,226.99 | 736,791.55 |
| 教育费附加 | 677,292.16 | 645,859.87 |
| 印花税 | 633,477.16 | 584,428.65 |
| 城镇土地使用税 | 198,765.66 | 180,616.94 |
| 环境保护税 | 19,420.89 | 20,053.72 |
| 车船税 | 1,958.40 | 1,718.40 |
| <u>合计</u> | <u>4,071,798.57</u> | <u>3,778,178.70</u> |

(三十二) 销售费用

| 项目 | 本期发生额 | 上期发生额 |
|-----------|----------------------|----------------------|
| 职工薪酬 | 14,986,971.04 | 11,355,546.79 |
| 市场推广费 | 5,412,427.01 | 1,027,120.34 |
| 差旅费 | 1,991,556.76 | 1,214,574.97 |
| 业务招待费 | 1,945,239.80 | 925,097.64 |
| 样品及外部检测费 | 1,496,458.39 | 1,210,818.24 |
| 办公费 | 628,720.79 | 487,015.31 |
| 租赁费 | 565,131.24 | 534,376.89 |
| 折旧费 | 26,969.75 | 20,912.87 |
| 其他 | 18,378.22 | 11,236.84 |
| <u>合计</u> | <u>27,071,853.00</u> | <u>16,786,699.89</u> |

(三十三) 管理费用

| 项目 | 本期发生额 | 上期发生额 |
|-------|---------------|---------------|
| 职工薪酬 | 20,165,895.84 | 14,498,228.00 |
| 服务管理费 | 2,595,897.41 | 1,538,938.85 |
| 办公费 | 2,083,258.73 | 1,223,844.28 |
| 业务招待费 | 2,027,823.70 | 268,183.02 |
| 股份支付 | 1,565,047.35 | 1,834,039.86 |
| 保险费 | 1,165,328.41 | 911,724.40 |
| 维修费 | 911,902.65 | 268,817.62 |
| 摊销费用 | 880,749.39 | 883,111.24 |
| 差旅费 | 862,048.84 | 342,278.75 |
| 折旧费 | 632,693.82 | 631,439.61 |

| 项目 | 本期发生额 | 上期发生额 |
|-----------|----------------------|----------------------|
| 租赁费 | 424,148.58 | 409,914.64 |
| 样品及外部检测费 | 222,605.06 | 170,041.72 |
| 存货损耗 | 199,822.29 | 195,476.19 |
| 其他 | 423,343.75 | 79,293.66 |
| <u>合计</u> | <u>34,160,565.82</u> | <u>23,255,331.84</u> |

(三十四) 研发费用

| 项目 | 本期发生额 | 上期发生额 |
|-----------|----------------------|----------------------|
| 人事费用 | 7,814,499.94 | 7,248,776.37 |
| 原材料费 | 6,887,281.28 | 6,811,651.70 |
| 折旧及摊提 | 1,703,522.60 | 2,184,323.80 |
| 行政费用 | 1,186,065.70 | 661,867.54 |
| 营运费用 | 406,352.66 | 734,699.34 |
| 辅助材料费 | 172,387.55 | 247,259.51 |
| <u>合计</u> | <u>18,170,109.73</u> | <u>17,888,578.26</u> |

(三十五) 财务费用

| 项目 | 本期发生额 | 上期发生额 |
|-----------|----------------------|-------------------|
| 利息费用 | | 1,147,528.54 |
| 减：利息收入 | 1,161,922.93 | 410,961.32 |
| 银行手续费 | 72,860.95 | 95,839.76 |
| 汇兑损益 | -89,844.91 | -614,621.44 |
| 租赁负债支出 | 66,029.26 | 84,893.01 |
| <u>合计</u> | <u>-1,112,877.63</u> | <u>302,678.55</u> |

(三十六) 其他收益

| 项目 | 本期发生额 | 上期发生额 |
|-----------|-------------------|-------------------|
| 政府补助 | 855,624.97 | 834,358.09 |
| 个税手续费返还 | 57,906.13 | 77,578.04 |
| <u>合计</u> | <u>913,531.10</u> | <u>911,936.13</u> |

(三十七) 投资收益

| 产生投资收益的来源 | 本期发生额 | 上期发生额 |
|------------------|-------------------|-------|
| 处置交易性金融资产取得的投资收益 | 347,536.07 | |
| 处置衍生金融资产取得的投资收益 | -17,400.00 | |
| <u>合计</u> | <u>330,136.07</u> | |

注：本期投资收益系处置交易性金融资产及衍生金融资产产生的投资收益，详见六、（二）交易性金融资产以及六、（三）衍生金融资产。

（三十八）公允价值变动收益

| 产生公允价值变动收益的来源 | 本期发生额 | 上期发生额 |
|----------------------|-------------------|-------|
| 交易性金融资产 | -34,475.36 | |
| 其中：衍生金融工具产生的公允价值变动收益 | -34,475.36 | |
| <u>合计</u> | <u>-34,475.36</u> | |

注：公允价值变动收益来自衍生金融资产的公允价值变动，详见六、（三）衍生金融资产。

（三十九）信用减值损失

| 项 目 | 本期发生额 | 上期发生额 |
|-----------|----------------------|--------------------|
| 应收账款坏账损失 | -2,423,241.56 | -114,118.43 |
| 其他应收款坏账损失 | -62,236.06 | -31,588.17 |
| <u>合计</u> | <u>-2,485,477.62</u> | <u>-145,706.60</u> |

（四十）资产减值损失

| 项 目 | 本期发生额 | 上期发生额 |
|-------------------|--------------------|-------------------|
| 存货跌价损失及合同履约成本减值损失 | -242,372.58 | -99,570.28 |
| <u>合计</u> | <u>-242,372.58</u> | <u>-99,570.28</u> |

（四十一）资产处置收益

| 项 目 | 本期发生额 | 上期发生额 |
|-----------|------------------|-------|
| 固定资产处置收益 | -3,017.59 | |
| <u>合计</u> | <u>-3,017.59</u> | |

（四十二）营业外收入

| 项 目 | 本期发生额 | 上期发生额 | 计入当期非经常性损益的金额 |
|--------------|-------------------|-------------------|-------------------|
| 非流动资产处置利得合计： | | 48,278.94 | |
| 其中：固定资产处置利得 | | 48,278.94 | |
| 赔款收入 | 143,388.66 | 258,525.54 | 143,388.66 |
| 废物料收入 | 172,466.70 | 193,038.23 | 172,466.70 |
| 其他 | 8,864.56 | 59,330.92 | 8,864.56 |
| <u>合计</u> | <u>324,719.92</u> | <u>559,173.63</u> | <u>324,719.92</u> |

(四十三) 营业外支出

| 项 目 | 本期发生额 | 上期发生额 | 计入当期非经常性 损益的金额 |
|--------------|-------------------|-------------------|-------------------|
| 非流动资产处置损失合计: | <u>143,927.91</u> | <u>112,062.20</u> | <u>143,927.91</u> |
| 其中: 固定资产处置损失 | 143,927.91 | 112,062.20 | 143,927.91 |
| 对外捐赠 | 157,181.00 | 25,600.00 | 157,181.00 |
| 其他 | 92,181.86 | 6,880.68 | 92,181.86 |
| 合计 | <u>393,290.77</u> | <u>144,542.88</u> | <u>393,290.77</u> |

(四十四) 所得税费用

1. 所得税费用表

| 项 目 | 本期发生额 | 上期发生额 |
|---------|----------------------|----------------------|
| 所得税费用 | <u>10,844,289.97</u> | <u>-1,648,187.00</u> |
| 当期所得税费用 | 8,700,660.28 | 4,918,490.46 |
| 递延所得税费用 | 2,143,629.69 | -6,566,677.46 |

2. 会计利润与所得税费用调整过程

| 项目 | 本期发生额 |
|--------------------------------|----------------------|
| 利润总额 | 54,005,705.80 |
| 按法定税率计算的所得税费用 | 13,501,426.44 |
| 子公司适用不同税率的影响 | |
| 调整以前期间所得税的影响 | 81,497.89 |
| 非应税收入的影响 | |
| 不可抵扣的成本、费用和损失的影响 | 900,099.02 |
| 加计扣除的研发费用 | -3,234,480.44 |
| 加计扣除的残疾人工资 | -51,702.16 |
| 使用前期未确认递延所得税资产的可抵扣亏损的影响 | -281,676.78 |
| 本期未确认递延所得税资产的可抵扣暂时性差异或可抵扣亏损的影响 | 2,156.04 |
| 其他 | -73,030.04 |
| 所得税费用合计 | <u>10,844,289.97</u> |

(四十五) 现金流量表项目注释

1. 与经营活动有关的现金

(1) 收到的其他与经营活动有关的现金

| 项目 | 本期发生额 | 上期发生额 |
|------|------------|--------------|
| 政府补助 | 629,040.63 | 1,664,936.07 |

| 项目 | 本期发生额 | 上期发生额 |
|-----------|---------------------|---------------------|
| 银行利息收入 | 1,161,922.93 | 410,961.32 |
| 押金保证金 | 713,635.16 | 867,344.39 |
| 资金池保证金 | | 834,484.85 |
| 其他 | 2,680,395.80 | 2,179,522.04 |
| <u>合计</u> | <u>5,184,994.52</u> | <u>5,957,248.67</u> |

(2) 支付的其他与经营活动有关的现金

| 项目 | 本期发生额 | 上期发生额 |
|-----------|----------------------|----------------------|
| 付现费用 | 35,521,589.39 | 75,017,790.02 |
| 押金保证金 | 2,886,257.94 | 1,259,765.69 |
| 捐赠支出 | 157,181.00 | 25,600.00 |
| 银行手续费 | 72,860.95 | 95,839.76 |
| <u>合计</u> | <u>38,637,889.28</u> | <u>76,398,995.47</u> |

2. 与投资活动有关的现金

(1) 收到的重要的投资活动有关的现金

| 项目 | 本期发生额 | 上期发生额 |
|-----------|----------------------|-------|
| 银行理财 | 46,000,000.00 | |
| <u>合计</u> | <u>46,000,000.00</u> | |

(2) 支付的重要的投资活动有关的现金

| 项目 | 本期发生额 | 上期发生额 |
|-----------|----------------------|-------|
| 银行理财 | 69,055,150.00 | |
| <u>合计</u> | <u>69,055,150.00</u> | |

3. 与筹资活动有关的现金

(1) 支付的其他与筹资活动有关的现金

| 项目 | 本期发生额 | 上期发生额 |
|-----------|---------------------|----------------------|
| 租赁费用 | 1,253,126.85 | |
| 关联方资金拆借 | | 60,138,200.00 |
| 关联方资金拆借利息 | | 6,157,349.77 |
| 发行费用 | | 4,543,937.00 |
| <u>合计</u> | <u>1,253,126.85</u> | <u>70,839,486.77</u> |

4. 以净额列报现金流量的说明

无。

5. 不涉及当期现金收支、但影响企业财务状况或在未来可能影响企业现金流量的重大活动及财务影响

无。

(四十六) 现金流量表补充资料

1. 现金流量表补充资料

| 补充资料 | 本期发生额 | 上期发生额 |
|--------------------------------------|-----------------------------|-----------------------------|
| 一、将净利润调节为经营活动现金流量 | | |
| 净利润 | 43,161,415.83 | 35,805,928.60 |
| 加：资产减值准备 | 242,372.58 | 99,570.28 |
| 信用减值损失 | 2,485,477.62 | 145,706.60 |
| 固定资产折旧、油气资产折耗、生产性生物资产折旧 | 25,307,731.71 | 25,447,599.08 |
| 使用权资产摊销 | 994,915.89 | 942,488.44 |
| 无形资产摊销 | 848,353.47 | 852,853.47 |
| 长期待摊费用摊销 | 21,745.29 | 21,744.84 |
| 处置固定资产、无形资产和其他长期资产的损失 (收益以“-”号填列) | 3,017.59 | |
| 固定资产报废损失(收益以“-”号填列) | 143,927.91 | 63,783.26 |
| 公允价值变动损失(收益以“-”号填列) | 34,475.36 | |
| 财务费用(收益以“-”号填列) | -23,815.65 | 885,484.63 |
| 投资损失(收益以“-”号填列) | -330,136.07 | |
| 递延所得税资产减少(增加以“-”号填列) | 2,558,641.07 | -6,398,116.80 |
| 递延所得税负债增加(减少以“-”号填列) | -415,011.38 | -168,560.66 |
| 存货的减少(增加以“-”号填列) | -18,820,718.89 | 8,030,490.51 |
| 经营性应收项目的减少(增加以“-”号填列) | -4,273,599.67 | 4,147,997.71 |
| 经营性应付项目的增加(减少以“-”号填列) | 2,563,304.51 | -13,138,506.62 |
| 其他 | 1,565,047.35 | 2,664,617.85 |
| 经营活动产生的现金流量净额 | <u>56,067,144.52</u> | <u>59,403,081.19</u> |
| 二、不涉及现金收支的重大投资和筹资活动： | | |
| 债务转为资本 | | |
| 一年内到期的可转换公司债券 | | |
| 融资租入固定资产 | | |
| 三、现金及现金等价物净变动情况： | | |
| 现金的期末余额 | 156,376,527.08 | 51,292,469.09 |
| 减：现金的期初余额 | 51,292,469.09 | 73,764,455.42 |

| 补充资料 | 本期发生额 | 上期发生额 |
|--------------|-----------------------|-----------------------|
| 加：现金等价物的期末余额 | | |
| 减：现金等价物的期初余额 | | |
| 现金及现金等价物净增加额 | <u>105,084,057.99</u> | <u>-22,471,986.33</u> |

2. 本期支付的取得子公司的现金净额：无。

3. 本期收到的处置子公司的现金净额：无。

4. 现金和现金等价物的构成

| 项目 | 期末余额 | 期初余额 |
|-------------------|-----------------------|----------------------|
| 一、现金 | <u>156,376,527.08</u> | <u>51,292,469.09</u> |
| 其中：1. 库存现金 | 38,369.49 | 18,508.80 |
| 2. 可随时用于支付的银行存款 | 156,337,157.59 | 51,273,960.29 |
| 3. 可随时用于支付的其他货币资金 | 1,000.00 | |
| 4. 可用于支付的存放中央银行款项 | | |
| 5. 存放同业款项 | | |
| 6. 拆放同业款项 | | |
| 二、现金等价物 | | |
| 其中：三个月内到期的债券投资 | | |
| 三、期末现金及现金等价物余额 | <u>156,376,527.08</u> | <u>51,292,469.09</u> |

其中：母公司或集团内子公司使用受限制的现金和现金等价物

5. 使用范围受限但仍作为现金和现金等价物列示的情况：无。

6. 不属于现金及现金等价物的货币资金

| 项目 | 本期金额 | 上期金额 | 理由 |
|------|-----------------|------|----------|
| 银行存款 | 1,000.00 | | ETC 冻结款项 |
| 合计 | <u>1,000.00</u> | | |

(四十七) 外币货币性项目

1. 外币货币性项目

| 项目 | 期末外币余额 | 折算汇率 | 期末折算人民币余额 |
|-------|---------------|---------|----------------------|
| 货币资金 | | | <u>14,458,339.68</u> |
| 其中：美元 | 145,637.49 | 7.0827 | 1,031,506.65 |
| 港币 | 14,816,306.23 | 0.90622 | 13,426,833.03 |
| 应收账款 | | | <u>3,672,972.55</u> |
| 其中：美元 | 51,000.00 | 7.0827 | 361,217.70 |

| 项目 | 期末外币余额 | 折算汇率 | 期末折算人民币余额 |
|-------|--------------|---------|-------------------|
| 港币 | 3,654,471.15 | 0.90622 | 3,311,754.85 |
| 应付账款 | | | <u>339,661.26</u> |
| 其中：欧元 | 43,218.30 | 7.8592 | <u>339,661.26</u> |

2. 重要境外经营实体的情况：无。

(四十八) 租赁

1. 作为承租人

(1) 未纳入租赁负债计量的可变租赁付款额：无。

(2) 简化处理的短期租赁或低价值资产的租赁费用：822,375.01元。

(3) 售后租回交易及判断依据：无。

与租赁相关的现金流出总额 2,007,069.70元。

2. 作为出租人

(1) 作为出租人的经营租赁

| 项目 | 租赁收入 | 其中：未计入租赁收款额的可变租赁付款额相关的收入 |
|----------------|---------------------|--------------------------|
| 苏州莱德臣赛诺沃食品有限公司 | 1,164,000.00 | 1,164,000.00 |
| <u>合计</u> | <u>1,164,000.00</u> | <u>1,164,000.00</u> |

(2) 作为出租人的融资租赁：无。

3. 作为生产商或经销商确认融资租赁销售损益：无。

七、研发支出

(一) 按费用性质列示

| 项目 | 本期发生额 | 上期发生额 |
|------------|----------------------|----------------------|
| 人事费用 | 7,814,499.94 | 7,248,776.37 |
| 原材料费 | 6,887,281.28 | 6,811,651.70 |
| 折旧及摊提 | 1,703,522.60 | 2,184,323.80 |
| 行政费用 | 1,186,065.70 | 661,867.54 |
| 营运费用 | 406,352.66 | 734,699.34 |
| 辅助材料费 | 172,387.55 | 247,259.51 |
| <u>合计</u> | <u>18,170,109.73</u> | <u>17,888,578.26</u> |
| 其中：费用化研发支出 | 18,170,109.73 | 17,888,578.26 |

| 项目 | 本期发生额 | 上期发生额 |
|---------|----------------------|----------------------|
| 资本化研发支出 | | |
| 合计 | <u>18,170,109.73</u> | <u>17,888,578.26</u> |

(二) 符合资本化条件的研发项目开发支出：无

(三) 重要的外购在研项目：无。

八、合并范围的变更

(一) 非同一控制下企业合并

无。

(二) 同一控制下企业合并

无。

(三) 反向购买

无。

(四) 处置子公司

无。

(五) 其他原因的合并范围变动

1、新设主体

| 公司名称 | 设立时间 | 期末净资产 | 本期净利润 |
|------------|-------------|------------|-----------|
| 四川欧福蛋业有限公司 | 2023年11月27日 | 991,215.73 | -8,784.27 |

(六) 其他

无。

九、在其他主体中的权益

(一) 在子公司中的权益

1. 本公司的构成

| 子公司全称 | 主要经营地 | 注册资本 | 注册地 | 业务性质 | 持股比例 (%) | | 取得方式 |
|---------------|-------|--------------------|------|--|----------|----|------|
| | | | | | 直接 | 间接 | |
| 太阳食品(天津)有限公司 | 天津 | 21491.2582 万人民币 | 天津 | 蛋及蛋制品、食品添加剂加工、制造、销售及其技术开发;种蛋、优良蛋种鸡、生物饲料、蛋白饲料、浓缩饲料、预混合饲料、食品销售;鸡蛋收购;鸡舍、禽畜设备及产品技术咨询服务;自有厂房租赁;仓储服务(危险化学品除外);食品加工;从事国家法律法规允许经营的进出口业务。 | 100.00 | | 收购 |
| 广东欧福蛋业有限公司 | 广东惠州 | 15000.0000 万人民币 | 广东惠州 | 蛋制品;速冻蛋制品;预拌粉的生产销售;从事与自产产品同类商品的批发、零售及进出口业务;提供相关技术管理咨询服务;提供仓储业务的服务;货物与技术进出口; | 100.00 | | 新设 |
| 欧福乐食品(苏州)有限公司 | 江苏苏州 | 1000.0000 万人民币 | 江苏苏州 | 蛋制品的生产销售;食品销售并提供相关技术咨询服务;自营和代理各类商品及技术的进出口业务;仓储服务。 | 100.00 | | 新设 |
| 四川欧福蛋业有限公司 | 四川资阳 | 5000.0000 万人民币 | 四川资阳 | 食品生产;食品销售;食品互联网销售。 | 100.00 | | 新设 |

2. 重要非全资子公司

无。

3. 重要的非全资子公司的主要财务信息

无。

4. 使用集团资产和清偿集团债务的重大限制

无。

5. 向纳入合并财务报表范围的结构化主体提供的财务支持或其他支持

无。

(二) 在子公司的所有者权益份额发生变化且仍控制的子公司的交易

无。

(三) 投资性主体

无。

(四) 在合营企业或联营企业中的权益

无。

(五) 重要的共同经营

无。

(六) 在未纳入合并财务报表范围的结构化主体的权益

无。

(七) 其他

无。

十、政府补助

(一) 报告期末按应收金额确认的政府补助

无。

(二) 涉及政府补助的负债项目

| 财务报表科目 | 期初余额 | 本期新增 补助金额 | 本期计入 营业外 收入金额 | 本期转入 其他收益 | 本期其他 变动 | 期末余额 | 与资产/ 收益相关 |
|-----------|---------------------|--------------|---------------------|-------------------|------------|---------------------|--------------|
| 递延收益 | 2,181,809.39 | | | 284,490.47 | | 1,897,318.92 | 与资产相关 |
| <u>合计</u> | <u>2,181,809.39</u> | | | <u>284,490.47</u> | | <u>1,897,318.92</u> | |

(三) 计入当期损益的政府补助

| 项目 | 本期发生额 | 上期发生额 |
|------------------------|------------|------------|
| 2022 年质量强省奖励 | 230,000.00 | |
| 2021 年度汾湖高质量发展产业政策奖补资金 | 180,000.00 | |
| 2019 年省以上现代农业发展专项资金 | 126,315.79 | 126,315.79 |
| 稳岗补贴 | 76,434.50 | 215,121.95 |
| 更新改造生产线设备项目 | 56,120.00 | 56,120.00 |
| 吴江区二级安全生产标准化达标奖励 | 50,000.00 | |
| 机器换人项目补助 | 44,260.00 | 44,260.00 |

| 项目 | 本期发生额 | 上期发生额 |
|--------------------------|-------------------|-------------------|
| 北辰环保局企业污染源在线监控系统补贴 | 24,000.00 | 24,000.00 |
| 2022 苏州市商务发展专项资金（第一批） | 18,700.00 | |
| 土地补助款 | 17,356.36 | 17,356.36 |
| 锅炉低氮改造政府项目补助 | 16,438.32 | 1,369.86 |
| 科技创新券补贴 | 10,000.00 | |
| 扩岗补贴 | 6,000.00 | 1,500.00 |
| 2021 年度吴江区工业高质量发展资金（第一批） | | 300,000.00 |
| 2021 年苏州市商务发展专项资金（第一批） | | 27,700.00 |
| 环境污染责任保险保费补贴 | | 3,787.00 |
| 新型职业农民补贴单位缴费 | | 16,787.13 |
| 其他 | | 40.00 |
| 合计 | 855,624.97 | 834,358.09 |

十一、与金融工具相关的风险

本公司的主要金融工具，除衍生工具外，包括货币资金等。这些金融工具的主要目的在于为本公司的运营融资。本公司具有多种因经营而直接产生的其他金融资产和负债，如应收账款和应付账款等。

本公司亦开展衍生交易，主要包括以鸡蛋为标的的期货交易，目的在于对冲原材料价格波动风险。本公司的金融工具导致的主要风险是信用风险、流动性风险及市场风险。

（一）金融工具的风险

1. 金融工具的分类

（1）资产负债表日的各类金融资产的账面价值

①2023年12月31日

| 金融资产项目 | 以摊余成本计量的 | 以公允价值计量且其变动计 | 以公允价值计量且其变动计入 | 合计 |
|---------|----------------|---------------|---------------|-----------------------|
| | 金融资产 | 入当期损益的金融资产 | 其他综合收益的金融资产 | |
| 货币资金 | 156,377,527.08 | | | <u>156,377,527.08</u> |
| 应收账款 | 159,761,051.47 | | | <u>159,761,051.47</u> |
| 其他应收款 | 1,343,299.22 | | | <u>1,343,299.22</u> |
| 交易性金融资产 | | 23,000,000.00 | | <u>23,000,000.00</u> |
| 衍生金融资产 | | 3,274.64 | | <u>3,274.64</u> |

②2022年12月31日

| 金融资产项目 | 以摊余成本计量的 | 以公允价值计量且其变动计 | 以公允价值计量且其变动计入 | 合计 |
|--------|----------------|--------------|---------------|-----------------------|
| | 金融资产 | 入当期损益的金融资产 | 其他综合收益的金融资产 | |
| 货币资金 | 51,292,469.09 | | | <u>51,292,469.09</u> |
| 应收账款 | 151,679,560.74 | | | <u>151,679,560.74</u> |
| 其他应收款 | 418,650.08 | | | <u>418,650.08</u> |

(2) 资产负债表日的各类金融负债的账面价值

①2023年12月31日

| 金融负债项目 | 以公允价值计量且其变动计入 | 其他金融负债 | 合计 |
|--------|---------------|---------------|----------------------|
| | 当期损益的金融负债 | | |
| 应付账款 | | 77,752,178.81 | <u>77,752,178.81</u> |
| 其他应付款 | | 11,315,485.11 | <u>11,315,485.11</u> |
| 其他流动负债 | | 6,836,371.16 | <u>6,836,371.16</u> |

②2022年12月31日

| 金融负债项目 | 以公允价值计量且其变动计入 | 其他金融负债 | 合计 |
|--------|---------------|---------------|----------------------|
| | 当期损益的金融负债 | | |
| 应付账款 | | 83,015,419.16 | <u>83,015,419.16</u> |
| 其他应付款 | | 6,873,714.52 | <u>6,873,714.52</u> |
| 其他流动负债 | | 6,729,695.68 | <u>6,729,695.68</u> |

2. 信用风险

本公司仅与经认可的、信誉良好的第三方进行交易。按照本公司的政策，需对所有要求采用信用方式进行交易的客户进行信用审核。另外，本公司对应收账款余额进行持续监控，以确保本公司不致面临重大坏账风险。对于未采用相关经营单位的记账本位币结算的交易，除非本公司信用控制部门特别批准，否则本公司不提供信用交易条件。

本公司其他金融资产包括货币资金、交易性金融资产、其他应收款及某些衍生工具，这些金融资产的信用风险源自交易对手违约，最大风险敞口等于这些工具的账面金额。

由于本公司仅与经认可的且信誉良好的第三方进行交易，所以无需担保物。信用风险集中按照客户/交易对手、地理区域和行业进行管理。信用风险集中按照客户进行管理。由于本公司的应收账款客户群主要集中在大型食品生产企业和长期合作的经销商，在本公司内部不存在重大信用风险集中。本公司对应收账款余额未持有任何担保物或其他信用增级。

信用风险显著增加判断标准

本公司在每个资产负债表日评估相关金融工具的信用风险自初始确认后是否已显著增加。

在确定信用风险自初始确认后是否显著增加时，本公司考虑在无须付出不必要的额外成本

或努力即可获得合理且有依据的信息，包括基于本公司历史数据的定性和定量分析、外部信用风险评级以及前瞻性信息。本公司以单项金融工具或者具有相似信用风险特征的金融工具组合为基础，通过比较金融工具在资产负债表日发生违约的风险与在初始确认日发生违约的风险，以确定金融工具预计存续期内发生违约风险的变化情况。

当触发以下一个或多个定量、定性标准时，本公司认为金融工具的信用风险已发生显著增加：

- 定量标准主要为报告日剩余存续期违约概率较初始确认时上升超过一定比例
- 定性标准主要债务人经营或财务情况出现重大不利变化、预警客户清单等

已发生信用减值资产的定义

为确定是否发生信用减值，本公司所采用的界定标准，与内部针对相关金融工具的信用风险管理目标保持一致，同时考虑定量、定性指标。本公司评估债务人是否发生信用减值时，主要考虑以下因素：

- 发行方或债务人发生重大财务困难；
- 债务人违反合同，如偿付利息或本金违约或逾期等；
- 债权人出于与债务人财务困难有关的经济或合同考虑，给予债务人在任何其他情况下都不会做出的让步；
- 债务人很可能破产或进行其他财务重组；
- 发行方或债务人财务困难导致该金融资产的活跃市场消失；
- 以大幅折扣购买或源生一项金融资产，该折扣反映了发生信用损失的事实；

金融资产发生信用减值，有可能是多个事件的共同作用所致，未必是可单独识别的事件所致。

预期信用损失计量的参数

根据信用风险是否发生显著增加以及是否已发生信用减值，本公司对不同的资产分别以12个月或整个存续期的预期信用损失计量减值准备。预期信用损失计量的关键参数包括违约概率、违约损失率和违约风险敞口。本公司考虑历史统计数据(如交易对手评级、担保方式及抵质押物类别、还款方式等)的定量分析及前瞻性信息，建立违约概率、违约损失率及违约风险敞口模型。

相关定义如下：

- 违约概率是指债务人在未来12个月或在整个剩余存续期，无法履行其偿付义务的可能性。本公司的违约概率以应收款项历史迁移率模型为基础进行调整，加入前瞻性信息，以反映当前宏观经济环境下债务人违约概率；

• 违约损失率是指本公司对违约风险暴露发生损失程度作出的预期。根据交易对手的类型、追索的方式和优先级，以及担保品的不同，违约损失率也有所不同。违约损失率为违约发生时风险敞口损失的百分比，以未来12个月内或整个存续期为基准进行计算；

• 违约风险敞口是指，在未来12个月或在整个剩余存续期中，在违约发生时，本公司应被偿付的金额。

前瞻性信息

信用风险显著增加的评估及预期信用损失的计算均涉及前瞻性信息。本公司通过进行历史数据分析，识别出影响各业务类型信用风险及预期信用损失的关键经济指标。

3. 流动性风险

管理流动风险是，本公司保持管理层认为充分的现金及现金等价物并对其监控，以满足本公司经营需要，并降低现金流量波动的影响。

本公司管理层认为本公司所承担的流动风险较低，对本公司的经营和财务报表不构成重大影响，本财务报表系在持续经营假设的基础上编制。

金融负债按未折现的合同现金流量所作的到期期限分析：

| 项目 | 2023年12月31日 | | | 合计 |
|--------|---------------|--------------|------------|----------------------|
| | 1年以内 | 1年以上至5年 | 5年以上 | |
| 应付账款 | 77,250,234.20 | 451,771.61 | 50,173.00 | <u>77,752,178.81</u> |
| 其他应付款 | 9,270,231.33 | 1,751,770.27 | 293,483.51 | <u>11,315,485.11</u> |
| 其他流动负债 | 6,836,111.16 | | 260.00 | <u>6,836,371.16</u> |

接上表：

| 项目 | 2022年12月31日 | | | 合计 |
|--------|---------------|--------------|------------|----------------------|
| | 1年以内 | 1年以上至5年 | 5年以上 | |
| 应付账款 | 82,513,474.55 | 461,374.61 | 40,570.00 | <u>83,015,419.16</u> |
| 其他应付款 | 4,581,152.66 | 2,095,867.70 | 196,694.16 | <u>6,873,714.52</u> |
| 其他流动负债 | 6,729,695.68 | | | <u>6,729,695.68</u> |

4. 市场风险

市场风险，是指金融工具的公允价值或未来现金流量因市场价格变动而发生波动的风险。市场风险主要包括利率风险、外汇风险和其他价格风险，如权益工具投资价格风险。

(1) 利率风险

本公司负债利率无波动，因此本公司管理层认为公司所面临的利率风险很小。

(2) 汇率风险

本公司面临的外汇变动风险主要与本公司的经营活动(当收支以不同于本公司记账本位币的外币结算时)及其于境外子公司的净投资有关。

本公司面临的外汇变动风险主要与本公司的经营活动(国外销售)和资金拆入有关。本公司管理层认为,公司的销售业务大部分为国内销售,国外销售于本公司销售总额占比极小且美元、欧元和港元的应收账款于本公司总资产所占比例极小,此外本公司主要经营活动均以人民币结算,所持美元、欧元和港元的货币资金所占本公司总资产的比例极小,故本公司经营活动所面临的外汇风险很小;2023年度产生的汇兑损益为-89,844.91元,美元汇率波动的情况下存在一定的汇率风险。

(3) 权益工具投资价格风险

权益工具投资价格风险,是指权益性证券的公允价值因股票指数水平和个别证券价值的变化而降低的风险。本公司报告期末持有交易性权益工具投资和可供出售权益工具,因此不存在权益工具投资价格风险。

十二、资本管理

本公司资本管理的主要目标是确保本公司持续经营的能力,并保持健康的资本比率,以支持业务发展并使股东价值最大化。

本公司管理资本结构并根据经济形势以及相关资产的风险特征的变化对其进行调整。为维持或调整资本结构,本公司可以调整对股东的利润分配、向股东归还资本或发行新股。本公司不受外部强制性资本要求约束。2023年度和2022年度,资本管理目标、政策或程序未发生变化。

十三、公允价值的披露

(一) 以公允价值计量的资产和负债的期末公允价值

| 项目 | 期末公允价值 | | | 合计 |
|---------------------------|-----------------|------------|----------------------|----------------------|
| | 第一层次公允价值计量 | 第二层次公允价值计量 | 第三层次公允价值计量 | |
| 一、持续的公允价值计量 | | | | |
| (一) 交易性金融资产 | <u>3,274.64</u> | | <u>23,000,000.00</u> | <u>23,003,274.64</u> |
| 1. 以公允价值计量且其变动计入当期损益的金融资产 | <u>3,274.64</u> | | <u>23,000,000.00</u> | <u>23,003,274.64</u> |
| (1) 结构性存款 | | | 23,000,000.00 | <u>23,000,000.00</u> |
| (2) 衍生金融资产 | 3,274.64 | | | <u>3,274.64</u> |
| 持续以公允价值计量的资产总额 | <u>3,274.64</u> | | <u>23,000,000.00</u> | <u>23,003,274.64</u> |

(二) 持续和非持续第一层次公允价值计量项目市价的确定依据

衍生金融资产的公允价值根据报告期公开交易市场最后一个交易日结算价格确定。

(三) 持续和非持续第三层次公允价值计量项目，采用估值技术和重要参数的定性及定量信息

持续性第三层公允价值计量项目为结构性存款，由于期末未到期，无法获取其利率，且结构性存款利息金额较小，因此以期末未到期的结构性存款本金作为其公允价值。

十四、关联方关系及其交易

(一) 关联方的认定标准

一方控制、共同控制另一方或对另一方施加重大影响，以及两方或两方以上同受一方控制、共同控制或重大影响的，构成关联方。

(二) 本公司的母公司有关信息

| 母公司名称 | 注册地 | 业务性质 | 注册资本(万) | 母公司对本公司的持股比例(%) | 母公司对本公司的表决权比例(%) |
|------------|-----|---------------------|------------|-----------------|------------------|
| 中国鸡蛋制品有限公司 | 丹麦 | 食品行业的投资、合资经营、以及相关经营 | 30.00 丹麦克朗 | 65.80 | 65.80 |

本公司的母公司情况的说明：

中国鸡蛋制品有限公司，持有本公司 13,518.8506 万股股份，占比 65.80%，为本公司控股股东。Christian Nicholas Stadil 通过中国鸡蛋制品有限公司间接持有本公司 65.80%股份，为公司的实际控制人。

本公司的最终控制方是中国鸡蛋制品有限公司。

(三) 本公司的子公司情况

本公司子公司的情况详见附注九、(一)。

(四) 本公司的合营和联营企业情况

无。

(五) 本公司的其他关联方情况

| 其他关联方名称 | 其他关联方与本公司关系 |
|---|-------------|
| 南通欧福禽蛋有限公司 | 同一最终控股公司 |
| 苏州莱德臣赛诺沃食品有限公司 | 同一最终控股公司 |
| 上海萨挪沃机械科技有限公司 | 同一最终控股公司 |
| Sanovo Process Solutions A/S | 同一最终控股公司 |
| Sanovo Technology A/S | 同一最终控股公司 |
| Thornico Food & Food Technology Group A/S | 同一最终控股公司 |
| SANOVO TECHNOLOGY ITALIA S. R. L. | 同一最终控股公司 |

(六) 关联方交易

1. 购销商品、提供和接受劳务的关联交易

(1) 采购商品/接受劳务情况表

| 关联方 | 关联交易内容 | 本期发生额 | 上期发生额 |
|------------------------------|--------|---------------|---------------|
| 南通欧福禽蛋有限公司 | 采购商品 | 44,254,569.61 | 42,644,545.12 |
| 苏州莱德臣赛诺沃食品有限公司 | 采购商品 | 213,716.85 | 584,734.51 |
| Sanovo Process Solutions A/S | 采购商品 | 91,898.34 | 111,082.30 |

(2) 其他

| 关联方 | 关联交易内容 | 本期发生额 | 上期发生额 |
|---|--------|--------------|--------------|
| 上海萨挪沃机械科技有限公司 | 购置备品备件 | 2,170,428.13 | 1,321,940.85 |
| 上海萨挪沃机械科技有限公司 | 购置工程款 | 1,162,831.01 | 1,093,902.16 |
| 上海萨挪沃机械科技有限公司 | 技术服务费 | 127,415.76 | |
| 苏州莱德臣赛诺沃食品有限公司 | 仓储服务收入 | 1,164,000.00 | 1,164,000.00 |
| 苏州莱德臣赛诺沃食品有限公司 | 借款利息 | | 394,375.00 |
| Thornico Food & Food Technology Group A/S | 利息费用 | | 33,491.85 |
| SANOVO TECHNOLOGY ITALIA S. R. L. | 购置设备款 | 5,089,489.41 | |

2. 关联受托管理/承包及委托管理/出包情况：无。

3. 关联租赁情况

(1) 本公司作为出租方：

| 承租方名称 | 租赁资产种类 | 本期确认的 租赁收入 | 上期确认的 租赁收入 |
|----------------|--------|---------------|---------------|
| 苏州莱德臣赛诺沃食品有限公司 | 房屋及建筑物 | 1,164,000.00 | 1,164,000.00 |

4. 关联担保情况：无
5. 关联方资金拆借：无。
6. 关联方资产转让、债务重组情况：无。
7. 关键管理人员薪酬

| 项目 | 本期发生额 | 上期发生额 |
|----------|---------------|--------------|
| 关键管理人员报酬 | 12,437,794.30 | 9,220,430.00 |

8. 其他关联交易：无。

(七) 应收、应付关联方等未结算项目情况

1. 应收项目

| 项目名称 | 关联方 | 期末金额 | | 期初金额 | |
|---------|---------------|-----------|------|------|------|
| | | 账面余额 | 坏账准备 | 账面余额 | 坏账准备 |
| 其他非流动资产 | 上海萨挪沃机械科技有限公司 | 96,000.00 | | | |

2. 应付项目

| 项目名称 | 关联方 | 期末账面金额 | 期初账面金额 |
|-------|-----------------------|---------------|---------------|
| 应付账款 | 南通欧福禽蛋有限公司 | 11,264,488.06 | 11,211,961.96 |
| 应付账款 | Sanovo Technology A/S | 339,661.26 | 320,805.12 |
| 其他应付款 | 上海萨挪沃机械科技有限公司 | 203,300.00 | |

(八) 关联方承诺事项

无。

(九) 其他

无。

十五、股份支付

(一) 各项权益工具

| 授予对象 类别 | 本期授予 | | 本期行权 | | 本期解锁 | | 本期失效 | |
|------------|------|----|------|----|--------------|--------------|------|----|
| | 数量 | 金额 | 数量 | 金额 | 数量 | 金额 | 数量 | 金额 |
| 叶旭东 | | | | | 36,318.00 | 41,765.70 | | |
| 叶林 | | | | | 217,907.00 | 250,593.05 | | |
| 任云浩 | | | | | 326,860.25 | 375,889.29 | | |
| 刘文 | | | | | 2,689,673.00 | 3,093,123.95 | | |
| 华景阳 | | | | | 217,907.00 | 250,593.05 | | |

| 授予对象 类别 | 本期授予 | | 本期行权 | | 本期解锁 | | 本期失效 | |
|------------|------|----|------|----|---------------------|---------------------|------|----|
| | 数量 | 金额 | 数量 | 金额 | 数量 | 金额 | 数量 | 金额 |
| 韩太鑫 | | | | | 34,160.25 | 39,284.29 | | |
| 陈亮 | | | | | 36,318.00 | 41,765.70 | | |
| 黄蕾 | | | | | 36,318.00 | 41,765.70 | | |
| <u>合计</u> | | | | | <u>3,595,461.50</u> | <u>4,134,780.73</u> | | |

期末发行在外的股票期权或其他权益工具：无。

（二）以权益结算的股份支付情况

| 项目 | 内容 |
|-----------------------|--|
| 授予日权益工具公允价值的确定方法 | 以不低于授予日账面每股净资产价格，并参考发行底价和期后的股票成交价确定作为公允价值计算确定。 |
| 授予日权益工具公允价值的重要参数 | 发行底价和期后的股票成交价 |
| 可行权权益工具数量的确定依据 | 满足可行权条件 |
| 本期估计与上期估计有重大差异的原因 | 无 |
| 以权益结算的股份支付计入资本公积的累计金额 | 3,399,087.21 |

说明：2022年3月30日，公司股东苏州恩森投资管理合伙企业（有限合伙）（以下简称“苏州恩森”），通过大宗交易方式减持14,381,846股，受让方为公司的高管及核心员工。

苏州恩森分别与8位自然人（以下简称“乙方”）签定《股份转让协议》，协议中约定，本次股份转让价格为1.15元/股。受让人对受让股份承诺自愿限售，具体为：自成功受让股份当日的次日1日起，乙方应在本公司持续服务48个月以上，服务每满12个月可对本次受让股份总数的25%解除限售，解除限售的份额可累计使用。经乙方申请，解除限售具体事务由本公司在服务期限每满12个月后予以办理。若乙方从本公司离职，则乙方离职时尚未解除限售的股份应全部待上述48个月期满后才能办理解除限禁。

根据苏州恩森与8位自然人的转让协议约定的各自持股比例，需确认股份支付的总股数为14,381,846.00股，受让价格为1.15元/股，共受让股份总金额为16,539,122.90元，公允价值为2.5元/股，确认的股份支付总额为4,695,142.05元。服务期具体为2022年4月1日至2026年3月31日，共48个月。公司根据高管、核心员工受让的股份数量和本次股份转让价格与公允价值的差额，自2022年4月起分期确认股份支付，影响公司损益。

（三）以现金结算的股份支付情况

无。

（四）本期股份支付费用

| 授予对象类别 | 以权益结算的股份支付费用 | 以现金结算的股份支付费用 |
|-----------|---------------------|--------------|
| 高管及核心员工 | 1,565,047.35 | |
| <u>合计</u> | <u>1,565,047.35</u> | |

（五）股份支付的修改、终止情况的说明：

无。

（六）其他

无。

十六、承诺及或有事项

（一）重要承诺事项

截至本财务报表批准报出日止，本公司未发生影响本财务报表阅读和理解的重大资产负债表日后事项中的非调整事项。

（二）或有事项

截至2023年12月31日，本公司无需披露的重要或有事项。

十七、资产负债表日后事项

（一）重要的非调整事项

截至本财务报表批准报出日止，本公司未发生重要的非调整事项。

（二）利润分配情况

本公司于2024年4月25日召开第三届董事会第十七次会议决议，拟以公司总股本205,445,536.00股为基数，以未分配利润向全体股东每10.00股派发现金红利1.00元（含税），共预计派发现金红利20,544,553.60元。此议案尚需公司2023年度股东大会审议。

（三）销售退回

截至本财务报表批准报出日止，本公司未发生重大销售退回。

（四）其他资产负债表日后调整事项说明

截至本财务报表批准报出日止，本公司无其他重要的资产负债表日后调整事项。

十八、其他重要事项

（一）重要债务重组

本期公司无需披露的重要的债务重组事宜。

（二）资产置换

本期公司无需披露的资产置换事宜。

（三）年金计划

本期公司无需披露的年金计划。

（四）终止经营

本期公司无需披露的终止经营事宜。

（五）分部信息

根据本公司内部组织架构、管理要求及内部报告制度为依据，本公司的经营及策略均以一
个整体运行，向主要营运决策者提供的财务资料并无载有各项经营活动的损益资料。因此，管
理层认为本公司仅有一个经营分部，无需编制分部报告。

（六）借款费用

2023年度无资本化的借款费用。

（七）外币折算

本公司2023年度计入当期损益的汇兑收益为89,844.91元。

十九、母公司财务报表项目注释

（一）应收账款

1. 按账龄披露

| 账龄 | 期末账面余额 | 期初账面余额 |
|--------------------|-----------------------|-----------------------|
| 信用期内 | 92,923,847.05 | 88,040,651.83 |
| 超过信用期 1 年以内（含 1 年） | 13,164,227.55 | 12,188,211.38 |
| 超过信用期 1-2 年（含 2 年） | 637,429.25 | 2,622.64 |
| 超过信用期 2-3 年（含 3 年） | 2,621.92 | 10,350.92 |
| 超过信用期 3 年以上 | 10,350.92 | |
| 小计 | <u>106,738,476.69</u> | <u>100,241,836.77</u> |
| 减：坏账准备 | 2,575,739.39 | 614,848.29 |

| 账龄 | 期末账面余额 | 期初账面余额 |
|----|-----------------------|----------------------|
| 合计 | <u>104,162,737.30</u> | <u>99,626,988.48</u> |

2. 按坏账计提方法分类披露

| 类别 | 账面余额 | | 坏账准备 | | 账面价值 |
|-----------------------|-----------------------|---------------|---------------------|----------|-----------------------|
| | 金额 | 比例 (%) | 金额 | 计提比例 (%) | |
| 按单项计提坏账准备 | 2,669,359.12 | 2.50 | 1,996,999.12 | 74.81 | <u>672,360.00</u> |
| 按组合计提坏账准备 | <u>104,069,117.57</u> | <u>97.50</u> | <u>578,740.27</u> | | <u>103,490,377.30</u> |
| 其中：按信用风险组合计提坏账准备的应收账款 | 104,069,117.57 | <u>97.50</u> | 578,740.27 | 0.56 | 103,490,377.30 |
| 合计 | <u>106,738,476.69</u> | <u>100.00</u> | <u>2,575,739.39</u> | | <u>104,162,737.30</u> |

接上表：

| 类别 | 账面余额 | | 坏账准备 | | 账面价值 |
|-----------------------|-----------------------|---------------|-------------------|----------|----------------------|
| | 金额 | 比例 (%) | 金额 | 计提比例 (%) | |
| 按单项计提坏账准备 | | | | | |
| 按组合计提坏账准备 | <u>100,241,836.77</u> | <u>100.00</u> | <u>614,848.29</u> | | <u>99,626,988.48</u> |
| 其中：按信用风险组合计提坏账准备的应收账款 | 100,241,836.77 | 100.00 | 614,848.29 | 0.61 | 99,626,988.48 |
| 合计 | <u>100,241,836.77</u> | <u>100.00</u> | <u>614,848.29</u> | | <u>99,626,988.48</u> |

按单项计提坏账准备：

| 名称 | 期末余额 | | | |
|----------------|---------------------|---------------------|----------|--------|
| | 应收账款 | 坏账准备 | 计提比例 (%) | 计提理由 |
| 钟茂（上海）食品科技有限公司 | 2,241,200.00 | 1,568,840.00 | 70.00 | 债务偿还计划 |
| 上海菲宴餐饮管理有限公司 | 428,159.12 | 428,159.12 | 100.00 | 对方无力偿还 |
| 合计 | <u>2,669,359.12</u> | <u>1,996,999.12</u> | | |

按组合计提坏账准备：

| 账龄 | 期末余额 | 坏账准备期末余额 | 计提比例 (%) |
|----------------|---------------|------------|----------|
| 信用期内 | 92,923,847.05 | | |
| 超过信用期1年以内（含1年） | 10,923,027.55 | 546,151.38 | 5.00 |
| 超过信用期1-2年（含2年） | 209,270.13 | 20,927.01 | 10.00 |
| 超过信用期2-3年（含3年） | 2,621.92 | 1,310.96 | 50.00 |
| 超过信用期3年以上 | 10,350.92 | 10,350.92 | 100.00 |

| 账龄 | 期末余额 | 坏账准备期末余额 | 计提比例 (%) |
|----|-----------------------|-------------------|----------|
| 合计 | <u>104,069,117.57</u> | <u>578,740.27</u> | |

3. 坏账准备的情况

| 类别 | 期初余额 | 本期变动金额 | | | 期末余额 |
|-----------------|-------------------|---------------------|------------------|---------------|---------------------|
| | | 计提 | 收回或转回 | 转销或核销 其他变动 | |
| 按单项计提坏账 | | 1,996,999.12 | | | 1,996,999.12 |
| 按信用风险特征 | | | | | |
| 组合计提坏账准 备的应收 | 614,848.29 | | 36,108.02 | | 578,740.27 |
| 合计 | <u>614,848.29</u> | <u>1,996,999.12</u> | <u>36,108.02</u> | | <u>2,575,739.39</u> |

4. 本期实际核销的应收账款情况：无。

5. 按欠款方归集的期末余额前五名的应收账款和合同资产情况

| 单位名称 | 应收账款 期末余额 | 合同资产 期末余额 | 应收账款和合同 资产期末余额 | 占应收账款和合同资产 期末余额合计数的比例 (%) | 坏账准备 期末余额 |
|-----------------------|----------------------|--------------|----------------------|------------------------------|--------------|
| 联合利华(天津)有限公司 | 10,903,935.00 | | 10,903,935.00 | 10.22 | |
| 苏州平路供应链管理有限公司 | 9,586,923.32 | | 9,586,923.32 | 8.98 | |
| 联合利华(中国)有限公司从化 分公司 | 4,934,356.05 | | 4,934,356.05 | 4.62 | |
| 上海雷宇食品有限公司 | 4,108,697.36 | | 4,108,697.36 | 3.85 | |
| 亿滋食品(北京)有限公司 | 3,849,849.48 | | 3,849,849.48 | 3.61 | |
| 合计 | <u>33,383,761.21</u> | | <u>33,383,761.21</u> | <u>31.28</u> | |

(二) 其他应收款

1. 项目列示

| 项目 | 期末余额 | 期初余额 |
|-------|---------------------|---------------------|
| 应收利息 | | |
| 应收股利 | | |
| 其他应收款 | 1,191,294.16 | 2,744,724.56 |
| 合计 | <u>1,191,294.16</u> | <u>2,744,724.56</u> |

2. 应收利息：无。

3. 应收股利：无。

4. 其他应收款

(1) 按账龄披露

| 账龄 | 期末账面余额 |
|-----------|---------------------|
| 1年以内(含1年) | 1,166,001.76 |
| 1-2年(含2年) | 90,436.10 |
| 2-3年(含3年) | 4,400.00 |
| 3年以上 | 315,000.00 |
| <u>小计</u> | <u>1,575,837.86</u> |
| 减: 坏账准备 | 384,543.70 |
| <u>合计</u> | <u>1,191,294.16</u> |

(2) 按款项性质分类情况

| 款项性质 | 期末账面余额 | 期初账面余额 |
|-----------|---------------------|---------------------|
| 押金及保证金 | 1,512,836.10 | 503,436.10 |
| 备用金 | 63,001.76 | 71,400.28 |
| 往来款 | | 2,500,000.00 |
| <u>合计</u> | <u>1,575,837.86</u> | <u>3,074,836.38</u> |

(3) 按坏账计提方法分类披露

| 类别 | 账面余额 | | 期末余额 | | 账面价值 |
|-----------|---------------------|---------------|-------------------|-----------------|---------------------|
| | 金额 | 比例(%) | 金额 | 坏账准备 计提比例(%) | |
| 按组合计提坏账准备 | <u>1,575,837.86</u> | <u>100.00</u> | <u>384,543.70</u> | | <u>1,191,294.16</u> |
| 其中: 账龄组合 | 1,575,837.86 | 100.00 | 384,543.70 | 24.40 | 1,191,294.16 |
| <u>合计</u> | <u>1,575,837.86</u> | <u>100.00</u> | <u>384,543.70</u> | | <u>1,191,294.16</u> |

接上表:

| 类别 | 账面余额 | | 期初余额 | | 账面价值 |
|-----------|---------------------|---------------|-------------------|-----------------|---------------------|
| | 金额 | 比例(%) | 金额 | 坏账准备 计提比例(%) | |
| 按组合计提坏账准备 | <u>3,074,836.38</u> | <u>100.00</u> | <u>330,111.82</u> | | <u>2,744,724.56</u> |
| 其中: 账龄组合 | 3,074,836.38 | 100.00 | 330,111.82 | 10.74 | 2,744,724.56 |
| <u>合计</u> | <u>3,074,836.38</u> | <u>100.00</u> | <u>330,111.82</u> | | <u>2,744,724.56</u> |

按组合计提坏账准备:

组合计提项目: 按账龄组合计提坏账准备的其他应收款

| 名称 | 期末余额 | | |
|---------------|---------------------|-------------------|----------|
| | 其他应收款 | 坏账准备 | 计提比例 (%) |
| 1 年以内 (含 1 年) | 1,166,001.76 | 58,300.09 | 5.00 |
| 1-2 年 (含 2 年) | 90,436.10 | 9,043.61 | 10.00 |
| 2-3 年 (含 3 年) | 4,400.00 | 2,200.00 | 50.00 |
| 3 年以上 | 315,000.00 | 315,000.00 | 100.00 |
| <u>合计</u> | <u>1,575,837.86</u> | <u>384,543.70</u> | |

(4) 按预期信用损失一般模型计提坏账准备

| 坏账准备 | 第一阶段 | 第二阶段 | 第三阶段 | 合计 |
|---------------------|-------------------|-----------------------|-----------------------|-------------------|
| | 未来 12 个月预期信用损失 | 整个存续期预期信用损失 (未发生信用减值) | 整个存续期预期信用损失 (已发生信用减值) | |
| 2023 年 1 月 1 日余额 | 330,111.82 | | | <u>330,111.82</u> |
| 2023 年 1 月 1 日余额在本期 | | | | |
| ——转入第二阶段 | | | | |
| ——转入第三阶段 | | | | |
| ——转回第二阶段 | | | | |
| ——转回第一阶段 | | | | |
| 本期计提 | 54,431.88 | | | <u>54,431.88</u> |
| 本期转回 | | | | |
| 本期转销 | | | | |
| 本期核销 | | | | |
| 其他变动 | | | | |
| 2023 年 12 月 31 日余额 | <u>384,543.70</u> | | | <u>384,543.70</u> |

各阶段划分依据和坏账准备计提比例:

2023 年 12 月 31 日, 本公司无处于第二阶段、第三阶段的坏账准备。

本期发生损失准备变动的其他应收款账面余额无显著变动的情况。

(5) 坏账准备的情况

| 类别 | 期初余额 | 本期变动金额 | | | 期末余额 |
|-----------|------------|-----------|-------|------------|------------|
| | | 计提 | 收回或转回 | 转销或核销 其他变动 | |
| 按组合计提坏账准备 | 330,111.82 | 54,431.88 | | | 384,543.70 |
| 其中: 账龄组合 | 330,111.82 | 54,431.88 | | | 384,543.70 |

| 类别 | 期初余额 | 本期变动金额 | | | 期末余额 |
|----|------------|-----------|-------|------------|------------|
| | | 计提 | 收回或转回 | 转销或核销 其他变动 | |
| 合计 | 330,111.82 | 54,431.88 | | | 384,543.70 |

(6) 本期实际核销的其他应收款情况：无。

(7) 按欠款方归集的期末余额前五名的其他应收款情况

| 单位名称 | 期末余额 | 占其他应收款 总额的比例 (%) | 款项性质 | 账龄 | 坏账准备期末余额 |
|------------|--------------|---------------------|--------|--------------|------------|
| 资阳市雁江区财政局 | 1,000,000.00 | 63.46 | 押金及保证金 | 1 年以内(含 1 年) | 50,000.00 |
| 大连商品交易所 | 300,000.00 | 19.04 | 押金及保证金 | 3 年以上 | 300,000.00 |
| 郑州统一企业有限公司 | 100,000.00 | 6.35 | 押金及保证金 | 1 年以内(含 1 年) | 5,000.00 |
| 云南铜业股份有限公司 | 59,836.10 | 3.80 | 押金及保证金 | 1-2 年(含 2 年) | 5,983.61 |
| 陈芳 | 35,000.00 | 2.22 | 备用金 | 1 年以内(含 1 年) | 1,750.00 |
| 合计 | 1,494,836.10 | 94.87 | | | 362,733.61 |

(8) 因资金集中管理而列报于其他应收款：无。

(三) 长期股权投资

| 项目 | 期末余额 | | 期初余额 | | |
|--------|----------------|------|----------------|----------------|----------------|
| | 账面余额 | 减值准备 | 账面价值 | 账面余额 | 减值准备 账面价值 |
| 对子公司投资 | 239,583,840.22 | | 239,583,840.22 | 238,583,840.22 | 238,583,840.22 |
| 合计 | 239,583,840.22 | | 239,583,840.22 | 238,583,840.22 | 238,583,840.22 |

对子公司投资

| 被投资单位 | 期初余额 | 本期增加 | 本期减少 | 期末余额 | 本期计提 减值准备 | 减值准备 期末余额 |
|--------------|----------------|--------------|------|----------------|--------------|--------------|
| 太阳食品(天津)有限公司 | 88,583,840.22 | | | 88,583,840.22 | | |
| 广东欧福蛋业有限公司 | 150,000,000.00 | | | 150,000,000.00 | | |
| 四川欧福蛋业有限公司 | | 1,000,000.00 | | 1,000,000.00 | | |
| 合计 | 238,583,840.22 | 1,000,000.00 | | 239,583,840.22 | | |

(四) 营业收入、营业成本

1. 营业收入和营业成本情况

| 项目 | 本期发生额 | | 上期发生额 | |
|------|-----------------------|-----------------------|-----------------------|-----------------------|
| | 收入 | 成本 | 收入 | 成本 |
| 主营业务 | 576,565,163.67 | 484,464,771.36 | 542,756,092.67 | 473,650,036.10 |
| 其他业务 | 1,712,591.12 | 454,812.40 | 1,772,659.72 | 634,040.80 |
| 合计 | <u>578,277,754.79</u> | <u>484,919,583.76</u> | <u>544,528,752.39</u> | <u>474,284,076.90</u> |

2. 合同产生的收入的情况

| 合同分类 | 本期发生额 | 上期发生额 |
|------------|-----------------------|-----------------------|
| 商品类型 | | |
| 主营业务: | <u>576,565,163.67</u> | <u>542,756,092.67</u> |
| 蛋液类 | 454,790,097.01 | 429,446,520.51 |
| 蛋粉类 | 76,840,138.10 | 72,429,695.45 |
| 预制品类 | 42,606,186.33 | 39,294,396.25 |
| 饮料类 | 17,041.44 | |
| 其他 | 2,311,700.79 | 1,585,480.46 |
| 其他业务: | <u>1,712,591.12</u> | <u>1,772,659.72</u> |
| 原材料销售 | 501,308.10 | 608,659.72 |
| 仓储管理服务 | 1,164,113.21 | 1,164,000.00 |
| 其他 | 47,169.81 | |
| 按经营地区分类 | | |
| 中国大陆 | 563,363,240.57 | 540,763,774.31 |
| 其他国家和地区 | 14,914,514.22 | 3,764,978.08 |
| 合同类型 | | |
| 产品购销合同 | 577,066,471.77 | 543,364,752.39 |
| 服务合同 | 1,211,283.02 | 1,164,000.00 |
| 按商品转让的时间分类 | | |
| 在某一时点确认收入 | 577,113,641.58 | 543,364,752.39 |
| 在某一时段内确认收入 | 1,164,113.21 | 1,164,000.00 |
| 按合同期限分类 | | |
| 一年以内 | 578,277,754.79 | 544,528,752.39 |
| 按销售渠道分类 | | |
| 直销 | 578,277,754.79 | 544,528,752.39 |
| 合计 | <u>578,277,754.79</u> | <u>544,528,752.39</u> |

（五）投资收益

| 产生投资收益的来源 | 本期发生额 | 上期发生额 |
|------------------|-------------------|-------|
| 处置交易性金融资产取得的投资收益 | 347,536.07 | |
| 处置衍生金融资产取得的投资收益 | -17,400.00 | |
| <u>合计</u> | <u>330,136.07</u> | |

注：本期投资收益系处置结构性存款及衍生金融资产产生的投资收益，详见六、（二）交易性金融资产以及六、（三）衍生金融资产。

二十、补充资料

（一）当期非经常性损益情况


| 非经常性损益明细 | 金额 | 说明 |
|--|------------|----|
| 非流动性资产处置损益，包括已计提资产减值准备的冲销部分 | -3,017.59 | |
| 计入当期损益的政府补助，但与公司正常经营业务密切相关、符合国家政策规定、按照确定的标准享有、对公司损益产生持续影响的政府补助除外 | 488,700.00 | |
| 除同公司正常经营业务相关的有效套期保值业务外，非金融企业持有金融资产和金融负债产生的公允价值变动损益以及处置金融资产和金融负债产生的损益 | 295,660.71 | |
| 计入当期损益的对非金融企业收取的资金占用费 | | |
| 委托他人投资或管理资产的损益 | | |
| 对外委托贷款取得的损益 | | |
| 因不可抗力因素，如遭受自然灾害而产生的各项财产损失 | | |
| 单独进行减值测试的应收款项减值准备转回 | | |
| 企业取得子公司、联营企业及合营企业的投资成本小于取得投资时应享有被投资单位可辨认净资产公允价值产生的收益 | | |
| 同一控制下企业合并产生的子公司期初至合并日的当期净损益 | | |
| 非货币性资产交换损益 | | |
| 债务重组损益 | | |
| 企业因相关经营活动不再持续而发生的一次性费用，如安置职工的支出等 | | |
| 因税收、会计等法律、法规的调整对当期损益产生的一次性影响 | | |
| 因取消、修改股权激励计划一次性确认的股份支付费用 | | |
| 对于现金结算的股份支付，在可行权日之后，应付职工薪酬的公允价值变动产生的损益 | | |
| 采用公允价值模式进行后续计量的投资性房地产公允价值变动产生的损益 | | |
| 交易价格显失公允的交易产生的收益 | | |
| 与公司正常经营业务无关的或有事项产生的损益 | | |

| 非经常性损益明细 | 金额 | 说明 |
|--------------------|-------------------|----|
| 受托经营取得的托管费收入 | | |
| 除上述各项之外的其他营业外收入和支出 | -68,570.85 | |
| 其他符合非经常性损益定义的损益项目 | | |
| 减：所得税影响金额 | 98,451.60 | |
| 少数股东权益影响额（税后） | | |
| <u>合计</u> | <u>614,320.67</u> | |

根据《公开发行证券的公司信息披露解释性公告第 1 号——非经常性损益（2023 年修订）》（证监会公告[2023]65 号）相关规定，公司将与正常经营业务密切相关的政府补助 284,490.47元（税前）认定为经常性损益。

（二）净资产收益率及每股收益

| 报告期利润 | 加权平均净资产收益率（%） | 每股收益 | |
|-------------------------|---------------|--------|--------|
| | | 基本每股收益 | 稀释每股收益 |
| 归属于公司普通股股东的净利润 | 8.55 | 0.22 | 0.22 |
| 扣除非经常性损益后归属于公司普通股股东的净利润 | 8.43 | 0.21 | 0.21 |



营业执照

(副本) (15-1)

统一社会信用代码

911101085923425568



扫描市场主体身份码，了解更多登记、备案、许可、监管信息，享受更多应用服务。

名称 天职国际会计师事务所 (特殊普通合伙)

类型 特殊普通合伙企业

执行事务合伙人 邱靖之

经营范围

审查企业会计报表、出具审计报告；验证企业资本，出具验资报告；办理企业合并、分立、清算事宜中的审计业务，出具有关报告；其他会计、税务、咨询、服务；企业管理咨询、基础软件开发、技术开、技术咨询、会计培训、会计咨询、会计系统服务；数据处理、云计算中心除外；销售计算机、软件及辅助设备；开展经营项目；依法须经批准的项目，经相关部门批准后依批准的内容开展经营活动；不得从事国家和本市产业政策禁止和限制类项目的经营活动。

出资额 14840万元

成立日期 2012年03月05日

主要经营场所 北京市海淀区车公庄西路19号68号楼A-1和A-5区域

天职国际会计师事务所(特殊普通合伙)
与原件核对一致
(XIV)



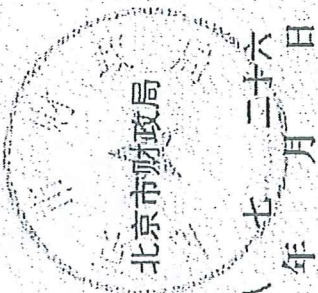
2023年07月13日

登记机关

证书序号:0000175

说明

- 1、《会计师事务所执业证书》是证明持有人经财政部门依法审批，准予执行注册会计师法定业务的凭证。
- 2、《会计师事务所执业证书》记载事项发生变动的，应当向财政部门申请换发。
- 3、《会计师事务所执业证书》不得伪造、涂改、出租、出借、转让。
- 4、会计师事务所终止或执业许可注销的，应当向财政部门交回《会计师事务所执业证书》。




天职国际会计师事务所(特殊普通合伙)
与原件核对一致
(XIV)

发证机关:

二〇一八年七月二十六日

中华人民共和国财政部制



会计师事务所

执业证书

天职国际会计师事务所(特殊普通合伙)

姓名: 邱靖之

首席合伙人: 邱靖之

主任会计师: 邱靖之

经营场所: 北京市海淀区车公庄西路19号68号楼A-1和A-5区域

组织形式: 特殊普通合伙

执业证书编号: 11010150

批准执业文号: 京财会许可[2011]0105号

批准执业日期: 2011年11月14日

年度检验登记

Annual Renewal Registration

本证书在有效期内有效，有效期满一年，
This certificate is valid for register for after
this certificate.

12 01 18

110002000001

注册会计师

S. of Certificate

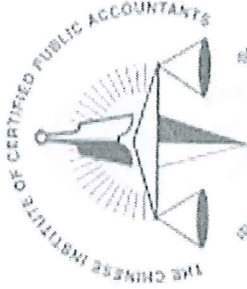
北京注册会计师协会

Authorized Institute of CPAs

发证日期

Date of Issue

2017年11月1日



中国注册会计师协会



注册证号: 110002000001
姓名: 林 磊
工作单位: 北京注册会计师协会

发证日期: 2017年11月1日

有效期至: 2018年10月31日

发证机关: 北京注册会计师协会

注册证号: 10002800001

姓名: 林 磊

工作单位: 北京注册会计师协会

发证日期: 2017年11月1日

有效期至: 2018年10月31日

发证机关: 北京注册会计师协会

注册证号: 110002000001

姓名: 林 磊

工作单位: 北京注册会计师协会

发证日期: 2017年11月1日

有效期至: 2018年10月31日

发证机关: 北京注册会计师协会

注册证号: 10002800001

姓名: 林 磊

工作单位: 北京注册会计师协会

发证日期: 2017年11月1日

有效期至: 2018年10月31日

发证机关: 北京注册会计师协会



林 磊

Full name

性 别

Sex

出生日期

Date of Birth

工作单位

Work Unit

注册证号

Registry card No.

1966-09-10

男

北京注册会计师协会




10002800001

会计师事务所(特殊普通合伙)
与原件核对一致
(XIV)



姓名: 梅花
 性别: 女
 出生日期: 1990-04-01
 工作单位: 上海会计师事务所(特殊普通合伙)南京分所
 身份证号: 41092619900401338X
 身份证号码: 41092619900401338X

天职国际会计师事务所(特殊普通合伙)
 与原件一致
 致
 XIV



梅花(310000090050)
 您已通过2021年年检
 江苏省注册会计师协会

证书编号: 310000090050
 No. of Certificate
 批准注册协会: 江苏省注册会计师协会
 Authorizing Institute (CICPA)
 发证日期: 2019 年 04 月 29 日
 Date of Issuance

年 月 日