



# 合并资产负债表

2024年6月30日

编制单位：衢州市国有资本运营有限公司

金额单位：人民币元

项目	注释	期末余额	期初余额
<b>流动资产：</b>			
货币资金		21,328,982,855.75	20,660,080,937.02
交易性金融资产		255,151,861.31	491,066,761.59
衍生金融资产			
应收票据		70,918,366.58	25,346,027.38
应收账款		4,947,753,471.58	4,077,705,260.12
应收款项融资		-	-
预付款项		2,969,543,896.45	2,856,637,470.77
其他应收款		10,511,500,014.25	10,926,262,270.81
其中：应收利息			6,729,713.67
应收股利		24,344,126.29	31,500,373.03
存货		67,526,452,875.98	63,581,162,635.05
合同资产		406,925,456.78	377,347,735.90
持有待售资产			
一年内到期的非流动资产		1,419,578,570.63	1,590,057,728.50
其他流动资产		5,826,210,111.33	4,337,855,680.93
流动资产合计		115,263,017,480.64	108,923,522,508.07
<b>非流动资产：</b>			
债权投资		471,953,524.42	471,975,959.66
其他债权投资		-	-
长期应收款		2,832,153,837.74	2,437,577,816.45
长期股权投资		25,684,256,464.64	23,190,643,864.70
其他权益工具投资		10,348,699,554.14	9,994,136,465.44
其他非流动金融资产		7,651,581,917.50	7,524,581,247.24
投资性房地产		30,172,979,848.52	29,990,152,630.45
固定资产		8,110,135,798.10	8,189,961,489.92
在建工程		29,780,705,948.40	26,312,341,694.49
生产性生物资产		6,242,572.76	6,544,072.76
油气资产		-	-
使用权资产		328,549,844.04	352,915,415.45
无形资产		21,910,423,852.79	21,543,284,072.01
开发支出		-	-
商誉		199,620,206.79	193,759,852.85
长期待摊费用		820,037,991.45	725,112,070.02
递延所得税资产		177,704,299.26	172,937,457.57
其他非流动资产		11,636,283,822.93	11,639,018,002.75
非流动资产合计		150,131,329,483.48	142,744,942,111.76
资产总计		265,394,346,964.12	251,668,464,619.83

载于第9页至第53页的财务报表附注是本财务报表的组成部分

第1页至第8页的财务报表由以下人士签署：

法定代表人：

主管会计工作负责人：

会计机构负责人：

# 合并资产负债表（续）

2024年6月30日

编制单位：衢州市国有资本运营有限公司

金额单位：人民币元

项目	注释	期末余额	期初余额
<b>流动负债：</b>			
短期借款		13,199,590,314.34	10,432,048,694.80
交易性金融负债		-	-
衍生金融负债			
应付票据		2,912,061,063.44	2,288,230,656.10
应付账款		5,386,850,086.25	5,386,268,362.89
预收款项		146,733,415.98	134,383,163.29
合同负债		3,676,246,265.58	4,084,061,500.44
应付职工薪酬		58,427,837.07	104,884,501.94
应交税费		185,265,873.52	435,617,249.60
其他应付款		6,711,467,445.64	7,195,214,680.76
其中：应付利息		3,500,000.00	3,500,000.00
应付股利		24,604,229.97	37,391,534.97
持有待售负债			
一年内到期的非流动负债		16,300,467,862.86	14,064,181,007.37
其他流动负债		3,213,586,944.27	3,853,084,827.58
<b>流动负债合计</b>		<b>51,790,697,108.95</b>	<b>47,977,974,644.77</b>
<b>非流动负债：</b>			
长期借款		39,652,281,995.11	30,364,310,432.37
应付债券		25,264,440,155.27	29,699,790,106.93
其中：优先股			
永续债			
租赁负债		306,717,878.36	307,301,925.49
长期应付款		28,633,640,330.70	26,380,609,555.98
长期应付职工薪酬			
预计负债		51,123,943.59	41,656,714.75
递延收益		1,237,772,789.09	1,249,969,714.61
递延所得税负债		2,062,280,796.04	2,048,143,390.97
其他非流动负债		376,810,501.59	274,958,328.96
<b>非流动负债合计</b>		<b>97,585,068,389.75</b>	<b>90,366,740,170.06</b>
<b>负债合计</b>		<b>149,375,765,498.70</b>	<b>138,344,714,814.83</b>
<b>所有者权益（或股东权益）：</b>			
实收资本（或股本）		5,112,694,376.00	5,112,694,376.00
其他权益工具			
其中：优先股			
永续债			
资本公积		93,181,902,676.81	90,716,455,689.79
减：库存股			
其他综合收益		4,447,713,758.28	4,458,934,048.70
专项储备		1,434,571.87	1,299,009.86
一般风险准备		2,115,987.97	2,115,987.97
盈余公积		28,442,558.49	28,442,558.49
未分配利润		7,795,727,268.54	7,701,953,622.98
归属于母公司所有者权益（或股东权益）合计		110,570,031,197.96	108,021,895,293.79
少数股东权益		5,448,550,267.46	5,301,854,511.21
<b>所有者权益（或股东权益）合计</b>		<b>116,018,581,465.42</b>	<b>113,323,749,805.00</b>
<b>负债和所有者权益（或股东权益）总计</b>		<b>265,394,346,964.12</b>	<b>251,668,464,619.83</b>

载于第9页至第53页的财务报表附注是本财务报表的组成部分

第1页至第8页的财务报表由以下人士签署：

法定代表人：

主管会计工作负责人：

会计机构负责人：

# 合并利润表

2024年1-6月

编制单位：衢州市国有资本运营有限公司

金额单位：人民币元

项 目	注释	本期金额	上期金额
一、营业总收入		8,852,361,457.52	8,982,160,660.69
其中：营业收入		8,852,361,457.52	8,982,160,660.69
二、营业总成本		8,726,403,133.00	9,003,210,895.78
其中：营业成本		7,397,431,233.11	7,851,022,076.39
税金及附加		83,539,700.69	86,900,868.05
销售费用		161,507,597.12	159,789,177.44
管理费用		458,631,773.77	424,282,990.48
研发费用		41,024,919.99	9,496,678.21
财务费用		584,267,908.32	471,719,105.21
其中：利息费用			
利息收入			
加：其他收益		91,067,458.97	193,280,737.33
投资收益（损失以“-”号填列）		83,059,922.68	90,896,730.41
其中：对联营企业和合营企业的投资收益			
以摊余成本计量的金融资产终止确认收益（损失以“-”号填列）			
净敞口套期收益（损失以“-”号填列）			
公允价值变动收益（损失以“-”号填列）		1,270,152.15	-12,932,355.67
信用减值损失（损失以“-”号填列）		-8,237,937.52	31,312,989.85
资产减值损失（损失以“-”号填列）		-	4,000.00
资产处置收益（损失以“-”号填列）		222,643.03	-3,637.83
三、营业利润（亏损以“-”号填列）		293,340,563.83	281,508,229.00
加：营业外收入		8,071,333.25	40,264,471.70
减：营业外支出		20,934,207.81	10,016,345.46
四、利润总额（亏损总额以“-”号填列）		280,477,689.27	311,756,355.24
减：所得税费用		128,456,799.86	51,010,352.15
五、净利润（净亏损以“-”号填列）		152,020,889.41	260,746,003.09
（一）按经营持续性分类			
1. 持续经营净利润（净亏损以“-”号填列）		152,020,889.41	260,746,003.09
2. 终止经营净利润（净亏损以“-”号填列）			
（二）按所有权归属分类			
1. 归属于母公司股东的净利润（净亏损以“-”号填列）		98,291,551.62	197,409,765.79
2. 少数股东损益（净亏损以“-”号填列）		53,729,337.79	63,336,237.30
六、其他综合收益的税后净额		-	-
（一）归属母公司股东的其他综合收益的税后净额		-	-
1. 不能重分类进损益的其他综合收益		-	-
（1）重新计量设定受益计划变动额			
（2）权益法下不能转损益的其他综合收益			
（3）其他权益工具投资公允价值变动		-	
（4）企业自身信用风险公允价值变动			
（5）其他			
2. 将重分类进损益的其他综合收益		-	-
（1）权益法下可转损益的其他综合收益			
（2）其他债权投资公允价值变动			
（3）金融资产重分类计入其他综合收益的金额			
（4）其他债权投资信用减值准备			
（5）现金流量套期储备			
（6）外币财务报表折算差额			
（7）其他			
（二）归属于少数股东的其他综合收益的税后净额			
七、综合收益总额		152,020,889.41	260,746,003.09
（一）归属于母公司股东的综合收益总额		98,291,551.62	197,409,765.79
（二）归属于少数股东的综合收益总额		53,729,337.79	63,336,237.30

载于第9页至第53页的财务报表附注是本财务报表的组成部分

第1页至第8页的财务报表由以下人士签署：

法定代表人： 主管会计工作负责人： 会计机构负责人：



## 合并现金流量表

2024年1-6月

编制单位：衢州市国有资本运营有限公司

金额单位：人民币元

项 目	注释	本期金额	上期金额
<b>一、经营活动产生的现金流量：</b>			
销售商品、提供劳务收到的现金		9,094,353,944.27	8,808,555,283.89
收到的税费返还		44,136,258.12	141,697,920.10
收到其他与经营活动有关的现金		763,275,831.74	606,909,829.94
经营活动现金流入小计		9,901,766,034.13	9,557,163,033.93
购买商品、接受劳务支付的现金		8,586,983,939.38	8,455,551,105.72
支付给职工以及为职工支付的现金		433,455,541.22	413,560,761.81
支付的各项税费		687,884,162.09	624,386,471.08
支付其他与经营活动有关的现金		2,148,050,969.18	2,653,115,398.08
经营活动现金流出小计		11,856,374,611.87	12,146,613,736.69
经营活动产生的现金流量净额		-1,954,608,577.74	-2,589,450,702.76
<b>二、投资活动产生的现金流量：</b>			
收回投资收到的现金		1,358,231,726.18	1,164,985,069.17
取得投资收益收到的现金		58,997,703.02	92,007,787.65
处置固定资产、无形资产和其他长期资产收回的现金净额		10,581,299.65	762,283.89
处置子公司及其他营业单位收到的现金净额			
收到其他与投资活动有关的现金		333,888,652.89	432,930,842.28
投资活动现金流入小计		1,761,699,381.74	1,690,685,982.99
购建固定资产、无形资产和其他长期资产支付的现金		4,696,489,138.01	6,561,023,903.39
投资支付的现金		5,615,027,896.96	5,029,006,195.24
取得子公司及其他营业单位支付的现金净额		-	
支付其他与投资活动有关的现金		586,460,779.03	697,104,981.50
投资活动现金流出小计		10,897,977,814.00	12,287,135,080.13
投资活动产生的现金流量净额		-9,136,278,432.26	-10,596,449,097.14
<b>三、筹资活动产生的现金流量：</b>			
吸收投资收到的现金		363,261,094.72	1,155,225,631.05
其中：子公司吸收少数股东投资收到的现金			
取得借款收到的现金		28,053,143,338.59	22,120,002,036.80
发行债券收到的现金		9,718,910,000.00	14,441,558,968.50
收到其他与筹资活动有关的现金		3,723,335,864.18	4,016,801,436.54
筹资活动现金流入小计		41,858,650,297.49	41,733,588,072.89
偿还债务支付的现金		28,556,259,549.18	16,754,352,643.89
分配股利、利润或偿付利息支付的现金		803,268,845.72	740,137,800.22
其中：子公司支付给少数股东的股利、利润			
支付其他与筹资活动有关的现金		1,019,571,403.82	617,291,596.94
筹资活动现金流出小计		30,379,099,798.72	18,111,782,041.05
筹资活动产生的现金流量净额		11,479,550,498.77	23,621,806,031.84
四、汇率变动对现金及现金等价物的影响		-1,337,793.19	
五、现金及现金等价物净增加额		387,325,695.58	10,435,906,231.94
加：期初现金及现金等价物余额		15,189,074,942.42	10,761,605,900.95
六、期末现金及现金等价物余额		15,576,400,638.00	21,197,512,132.89

载于第9页至第53页的财务报表附注是本财务报表的组成部分

第1页至第8页的财务报表由以下人士签署：

法定代表人：

主管会计工作负责人

会计机构负责人：

# 资产负债表

2024年6月30日

编制单位：衢州市国有资本运营有限公司

金额单位：人民币元

项目	注释	期末余额	期初余额
<b>流动资产：</b>			
货币资金		11,755,569,010.45	10,763,886,760.67
交易性金融资产			
衍生金融资产			
应收票据			
应收账款		3,199,999.99	3,147,778.85
应收款项融资			
预付款项		34,851.22	21,250.78
其他应收款		20,935,997,124.78	20,997,719,450.55
其中：应收利息			
应收股利			
存货		4,043,500.00	4,043,500.00
合同资产			
持有待售资产			
一年内到期的非流动资产			
其他流动资产		600,559,372.15	-
<b>流动资产合计</b>		<b>33,299,403,858.59</b>	<b>31,768,818,740.85</b>
<b>非流动资产：</b>			
债权投资			
其他债权投资			
长期应收款			
长期股权投资		47,067,902,446.84	46,983,559,027.12
其他权益工具投资		100,000.00	100,000.00
其他非流动金融资产		751,750,000.00	751,750,000.00
投资性房地产			
固定资产		2,321,774.10	2,395,925.22
在建工程			
生产性生物资产			
油气资产			
使用权资产			
无形资产		2,291,820.98	2,555,264.48
开发支出			
商誉			
长期待摊费用		70,438,200.70	70,597,206.36
递延所得税资产		3,907,232.61	3,907,232.61
其他非流动资产			
<b>非流动资产合计</b>		<b>47,898,711,475.23</b>	<b>47,814,864,655.79</b>
<b>资产总计</b>		<b>81,198,115,333.82</b>	<b>79,583,683,396.64</b>


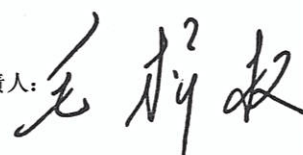
载于第9页至第53页的财务报表附注是本财务报表的组成部分

第1页至第8页的财务报表由以下人士签署：

法定代表人：\_\_\_\_\_

主管会计工作负责人：\_\_\_\_\_

会计机构负责人：\_\_\_\_\_



# 资产负债表（续）

2024年6月30日

编制单位：衢州市国有资本运营有限公司

金额单位：人民币元

项目	注释	期末余额	期初余额
<b>流动负债：</b>			
短期借款		2,299,014,601.14	1,101,473,083.33
交易性金融负债			
衍生金融负债			
应付票据			
应付账款		42,042.08	288,351.89
预收款项			
合同负债			
应付职工薪酬		522,923.21	583,384.69
应交税费		3,619,031.88	5,719,670.69
其他应付款		15,230,641,865.45	14,754,156,605.56
其中：应付利息			
应付股利			
持有待售负债			
一年内到期的非流动负债		9,390,664,532.60	4,089,143,181.19
其他流动负债		1,516,416,857.99	1,506,705,041.11
<b>流动负债合计</b>		<b>28,440,921,854.35</b>	<b>21,458,069,318.46</b>
<b>非流动负债：</b>			
长期借款		81,783,455.34	83,450,121.34
应付债券		8,727,471,510.69	14,119,754,239.28
其中：优先股			
永续债			
租赁负债			
长期应付款			
长期应付职工薪酬			
预计负债			
递延收益			
递延所得税负债			
其他非流动负债			
<b>非流动负债合计</b>		<b>8,809,254,966.03</b>	<b>14,203,204,360.62</b>
<b>负债合计</b>		<b>37,250,176,820.38</b>	<b>35,661,273,679.08</b>
<b>所有者权益（或股东权益）：</b>			
实收资本（或股本）		5,112,694,376.00	5,112,694,376.00
其他权益工具			
其中：优先股			
永续债			
资本公积		38,956,063,875.10	38,959,452,847.83
减：库存股			
其他综合收益			
专项储备			
盈余公积		28,442,558.49	28,442,558.49
未分配利润		-149,262,296.15	-178,180,064.76
<b>所有者权益（或股东权益）合计</b>		<b>43,947,938,513.44</b>	<b>43,922,409,717.56</b>
<b>负债和所有者权益（或股东权益）总计</b>		<b>81,198,115,333.82</b>	<b>79,583,683,396.64</b>

载于第9页至第53页的财务报表附注是本财务报表的组成部分

第1页至第8页的财务报表由以下人士签署：

法定代表人

主管会计工作负责人

会计机构负责人

# 利润表

## 2024年1-6月

编制单位：衢州市国有资本运营有限公司

金额单位：人民币元

项 目	注释	本期金额	上期金额
一、营业收入		4,602,987.48	2,565,369.11
减：营业成本		-	182,047.36
税金及附加		723,144.99	231,556.38
销售费用			
管理费用		3,924,736.55	5,867,681.05
研发费用			
财务费用		-727,137.47	-4,590,517.74
其中：利息费用			
利息收入			
加：其他收益		3,132.75	
投资收益（损失以“-”号填列）		28,232,392.45	35,350,106.99
其中：对联营企业和合营企业的投资收益		-	
以摊余成本计量的金融资产终止确认收益（损失以“-”号填列）			
净敞口套期收益（损失以“-”号填列）			
公允价值变动收益（损失以“-”号填列）			
信用减值损失（损失以“-”号填列）		-	
资产减值损失（损失以“-”号填列）			
资产处置收益（损失以“-”号填列）		-	
二、营业利润（亏损以“-”号填列）		28,917,768.61	36,224,709.05
加：营业外收入		-	
减：营业外支出		-	35,382.40
三、利润总额（亏损总额以“-”号填列）		28,917,768.61	36,189,326.65
减：所得税费用		-	89,597.25
四、净利润（净亏损以“-”号填列）		28,917,768.61	36,099,729.40
（一）持续经营净利润（净亏损以“-”号填列）		28,917,768.61	36,099,729.40
（二）终止经营净利润（净亏损以“-”号填列）			
五、其他综合收益的税后净额		-	-
（一）不能重分类进损益的其他综合收益		-	-
（二）将重分类进损益的其他综合收益		-	-
六、综合收益总额		28,917,768.61	36,099,729.40

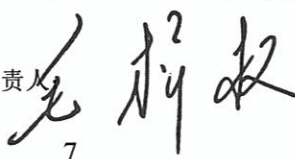
载于第9页至第53页的财务报表附注是本财务报表的组成部分

第1页至第8页的财务报表由以下人士签署：

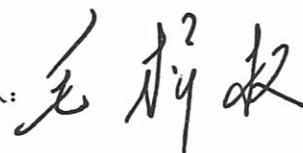
法定代表人：



主管会计工作负责人



会计机构负责人：





## 现金流量表

2024年1-6月

编制单位：衢州市国有资本运营有限公司

金额单位：人民币元

项 目	注释	本期金额	上期金额
一、经营活动产生的现金流量：			
销售商品、提供劳务收到的现金		16,061,308.58	18,208,969.82
收到的税费返还			
收到其他与经营活动有关的现金		5,621,483,249.31	11,612,220,528.03
经营活动现金流入小计		5,637,544,557.89	11,630,429,497.85
购买商品、接受劳务支付的现金		1,130,509.81	1,193,382.98
支付给职工以及为职工支付的现金		2,032,027.40	2,397,723.63
支付的各项税费		13,869,680.85	8,678,224.13
支付其他与经营活动有关的现金		5,188,614,826.83	11,154,656,378.60
经营活动现金流出小计		5,205,647,044.89	11,166,925,709.34
经营活动产生的现金流量净额		431,897,513.00	463,503,788.51
二、投资活动产生的现金流量：			
收回投资收到的现金		1,216,632,000.00	3,278,466,439.64
取得投资收益收到的现金		-	
处置固定资产、无形资产和其他长期资产收回的现金净额		159,005.66	
收到其他与投资活动有关的现金			
投资活动现金流入小计		1,216,791,005.66	3,278,466,439.64
购建固定资产、无形资产和其他长期资产支付的现金		-	613,888.89
投资支付的现金		5,466,132,000.00	7,647,856,955.90
支付其他与投资活动有关的现金			
投资活动现金流出小计		5,466,132,000.00	7,648,470,844.79
投资活动产生的现金流量净额		-4,249,340,994.34	-4,370,004,405.15
三、筹资活动产生的现金流量：			
吸收投资收到的现金			
取得借款收到的现金		2,842,000,000.00	2,080,000,000.00
发行债券收到的现金		6,024,910,000.00	8,924,617,000.00
收到其他与筹资活动有关的现金		87,435,837,403.23	72,681,096,888.09
筹资活动现金流入小计		96,302,747,403.23	83,685,713,888.09
偿还债务支付的现金		7,655,849,666.00	5,418,760,972.38
分配股利、利润或偿付利息支付的现金		404,560,586.89	290,445,605.55
支付其他与筹资活动有关的现金		83,704,839,331.50	66,990,062,568.98
筹资活动现金流出小计		91,765,249,584.39	72,699,269,146.91
筹资活动产生的现金流量净额		4,537,497,818.84	10,986,444,741.18
四、汇率变动对现金及现金等价物的影响		-	
五、现金及现金等价物净增加额		720,054,337.50	7,079,944,124.54
加：期初现金及现金等价物余额		6,666,364,816.08	4,663,056,726.65
六、期末现金及现金等价物余额		7,386,419,153.58	11,743,000,851.19

载于第9页至第53页的财务报表附注是本财务报表的组成部分

第1页至第8页的财务报表由以下人士签署：

法定代表人

主管会计工作负责人

会计机构负责人：



## 衢州市国有资本运营有限公司

### 2024年1-6月财务报表附注

#### 1、公司基本情况

##### 1.1 公司概况

衢州市国有资本运营有限公司（以下简称“本公司”或“公司”）于1999年4月2日在浙江省衢州市注册成立，持有衢州市市场监督管理局2024年4月9日换发的统一社会信用代码为91330800704600530L号《营业执照》。注册资本人民币511,269.44万元，实收资本人民币511,269.44万元；法定代表人：姜宏强；公司住所：衢州市柯城区芹江东路288号3幢A503室。

本公司主要经营范围：投资性的资本经营。（依法须经批准的项目，经相关部门批准后方可开展经营活动）

本财务报表业经本公司董事会于2024年8月26日决议批准报出。

##### 1.2 合并财务报表范围及其变化情况

本公司2024年6月30日纳入合并范围的子公司共349户，详见本附注“6、在其他主体中的权益”。本公司本期合并范围比上期增加19户，减少5户。

#### 2、财务报表的编制基础

##### 2.1 编制基础

本公司财务报表以持续经营假设为基础，根据实际发生的交易和事项，按照财政部发布的《企业会计准则——基本准则》（财政部令第33号发布、财政部令第76号修订）、于2006年2月15日及其后颁布和修订的41项具体会计准则、企业会计准则应用指南、企业会计准则解释及其他相关规定（以下合称“企业会计准则”），以及中国证券监督管理委员会《公开发行证券的公司信息披露编报规则第15号——财务报告的一般规定》的披露规定编制。

根据企业会计准则的相关规定，本公司会计核算以权责发生制为基础。除某些金融工具和投资性房地产外，本财务报表均以历史成本为计量基础。资产如果发生减值，则按照相关规定计提相应的减值准备。

##### 2.2 持续经营

管理层认为公司自本报告期末起12个月内的持续经营能力不存在重大不确定性。

#### 3、遵循企业会计准则的声明

##### 3.1 遵循企业会计准则的声明

公司所编制的财务报表符合企业会计准则的要求，真实、完整地反映了报告期合并及公司的财务状况、经营成果、现金流量等有关信息。

##### 3.2 会计期间

本公司的会计期间分为年度和中期，会计中期指短于一个完整的会计年度的报告期间。本公司会计年度采用公历年度，即每年自1月1日起至12月31日止。

### 3.3 营业周期

正常营业周期是指本公司从购买用于加工的资产起至实现现金或现金等价物的期间。本公司以12个月作为一个营业周期，并以其作为资产和负债的流动性划分标准。

### 3.4 记账本位币

人民币为本公司及境内子公司经营所处的主要经济环境中的货币，本公司及境内子公司以人民币为记账本位币。本公司编制本财务报表时所采用的货币为人民币。

### 3.5 同一控制下和非同一控制下企业合并的会计处理方法

企业合并，是指将两个或两个以上单独的企业合并形成一个报告主体的交易或事项。企业合并分为同一控制下企业合并和非同一控制下企业合并。

#### 3.5.1 同一控制下企业合并

同一控制下的企业合并，指参与合并的公司合并前后均受同一方或相同的多方最终控制且该控制并非暂时性的企业合并。

按照被合并方所有者权益在最终控制方合并财务报表中的账面价值计量。被合并方在合并日的净资产账面价值为负数的，长期股权投资成本按零确定。如果被合并方在被合并以前，是最终控制方通过非同一控制下的企业合并所控制的，则合并方长期股权投资的初始投资成本还应包含相关的商誉金额。公司取得的净资产账面价值与支付的合并对价账面价值的差额，应当调整资本公积；资本公积不足冲减的，调整留存收益。

公司为进行企业合并发生的各项直接相关费用，包括为进行企业合并而支付的审计费用、评估费用、法律服务费用等，应当于发生时计入当期管理费用。与发行权益性工具作为合并对价直接相关的交易费用，冲减资本公积（股本溢价），资本公积（股本溢价）不足冲减的，依次冲减盈余公积和未分配利润。与发行债务性工具作为合并对价直接相关的交易费用，计入债务性工具的初始确认金额。

在合并财务报表中，合并方在达到合并之前持有的长期股权投资，在取得日与合并方与被合并方向处于同一最终控制之日孰晚日与合并日之间已确认有关损益、其他综合收益和其他所有者权益变动，应分别冲减比较报表期间的期初留存收益或当期损益。

#### 3.5.2 非同一控制下企业合并

参与合并的企业在合并前后不受同一方或相同的多方最终控制的，为非同一控制下的企业合并。非同一控制下的企业合并，在购买日取得对其他参与合并企业控制权的一方为购买方，参与合并的其他企业为被购买方。购买日，是指为购买方实际取得对被购买方控制权的日期。

对于非同一控制下的企业合并，合并成本包含购买日购买方为取得对被购买方的控制权而付出的资产、发生或承担的负债以及发行的权益性证券的公允价值，为企业合并发生的审

计、法律服务、评估咨询等中介费用以及其他管理费用于发生时计入当期损益。购买方作为合并对价发行的权益性证券或债务性证券的交易费用，计入权益性证券或债务性证券的初始确认金额。所涉及的或有对价按其在购买日的公允价值计入合并成本，购买日后12个月内出现对购买日已存在情况的新的或进一步证据而需要调整或有对价的，相应调整合并商誉。购买方发生的合并成本及在合并中取得的可辨认净资产按购买日的公允价值计量。合并成本大于合并中取得的被购买方于购买日可辨认净资产公允价值份额的差额，确认为商誉。合并成本小于合并中取得的被购买方可辨认净资产公允价值份额的，首先对取得的被购买方各项可辨认资产、负债及或有负债的公允价值以及合并成本的计量进行复核，复核后合并成本仍小于合并中取得的被购买方可辨认净资产公允价值份额的，其差额计入当期损益。

购买方取得被购买方的可抵扣暂时性差异，在购买日因不符合递延所得税资产确认条件而未予确认的，在购买日后12个月内，如取得新的或进一步的信息表明购买日的相关情况已经存在，预期被购买方在购买日可抵扣暂时性差异带来的经济利益能够实现的，则确认相关的递延所得税资产，同时减少商誉，商誉不足冲减的，差额部分确认为当期损益；除上述情况以外，确认与企业合并相关的递延所得税资产的，计入当期损益。

### 3.6 合并财务报表的编制方法

#### 3.6.1 合并财务报表范围的确定原则

合并财务报表的合并范围以控制为基础予以确定。控制是指本公司拥有对被投资方的权力，通过参与被投资方的相关活动而享有可变回报，并且有能力运用对被投资方的权力影响该回报金额。合并范围包括本公司及全部子公司。子公司，是指被本公司控制的主体。

一旦相关事实和情况的变化导致上述控制定义涉及的相关要素发生了变化，本公司将进行重新评估。

#### 3.6.2 合并财务报表编制的方法

从取得子公司的净资产和生产经营决策的实际控制权之日起，本公司开始将其纳入合并范围；从丧失实际控制权之日起停止纳入合并范围。对于处置的子公司，处置日前的经营成果和现金流量已经适当地包括在合并利润表和合并现金流量表中；当期处置的子公司，不调整合并资产负债表的期初数。非同一控制下企业合并增加的子公司，其购买日后的经营成果及现金流量已经适当地包括在合并利润表和合并现金流量表中，且不调整合并财务报表的期初数和对比数。同一控制下企业合并增加的子公司，其自合并当期期初至合并日的经营成果和现金流量已经适当地包括在合并利润表和合并现金流量表中，并且同时调整合并财务报表的对比数。

在编制合并财务报表时，子公司与本公司采用的会计政策或会计期间不一致的，按照本公司的会计政策和会计期间对子公司财务报表进行必要的调整。对于非同一控制下企业合并取得的子公司，以购买日可辨认净资产公允价值为基础对其财务报表进行调整。

公司内所有重大往来余额、交易及未实现利润在合并财务报表编制时予以抵销。

子公司的股东权益及当期净损益中不属于本公司所拥有的部分分别作为少数股东权益及少数股东损益在合并财务报表中股东权益及净利润项下单独列示。子公司当期净损益中属于少数股东权益的份额，在合并利润表中净利润项目下以“少数股东损益”项目列示。少数股东分担的子公司的亏损超过了少数股东在该子公司期初股东权益中所享有的份额，仍冲减少数股东权益。

### 3.7 合营安排分类及共同经营会计处理方法

合营安排，是指一项由两个或两个以上的参与方共同控制的安排。本公司根据在合营安排中享有的权利和承担的义务，将合营安排分为共同经营和合营企业。共同经营，是指本公司享有该安排相关资产且承担该安排相关负债的合营安排。合营企业，是指本公司仅对该安排的净资产享有权利的合营安排。

本公司对合营企业的投资采用权益法核算，按照本附注“3.18.3.2 权益法核算的长期股权投资”中所述的会计政策处理。

本公司作为合营方对共同经营，确认本公司单独持有的资产、单独所承担的负债，以及按本公司份额确认共同持有的资产和共同承担的负债；确认出售本公司享有的共同经营产出份额所产生的收入；按本公司份额确认共同经营因出售产出所产生的收入；确认本公司单独所发生的费用，以及按本公司份额确认共同经营发生的费用。

当本公司作为合营方向共同经营投出或出售资产（该资产不构成业务，下同）、或者自共同经营购买资产时，在该等资产出售给第三方之前，本公司仅确认因该交易产生的损益中归属于共同经营其他参与方的部分。该等资产发生符合《企业会计准则第8号——资产减值》等规定的资产减值损失的，对于由本公司向共同经营投出或出售资产的情况，本公司全额确认该损失；对于本公司自共同经营购买资产的情况，本公司按承担的份额确认该损失。

### 3.8 现金及现金等价物的确定标准

本公司现金及现金等价物包括库存现金、可以随时用于支付的存款以及本公司持有的期限短（一般为从购买日起三个月内到期）、流动性强、易于转换为已知金额现金、价值变动风险很小的投资。

### 3.9 金融工具

金融工具，是指形成一方的金融资产并形成其他方的金融负债或权益工具的合同。本公司成为金融工具合同的一方时，确认一项金融资产或金融负债。

#### 3.9.1 金融资产的分类和计量

本公司根据管理金融资产的业务模式和金融资产的合同现金流量特征，将金融资产划分为：以摊余成本计量的金融资产、以公允价值计量且其变动计入其他综合收益的金融资产及以公允价值计量且其变动计入当期损益的金融资产。

##### 3.9.1.1 以摊余成本计量的债务工具投资

金融资产同时符合以下条件的，分类为以摊余成本计量的金融资产：本公司管理此类金

融资产的业务模式为以收取合同现金流量为目标；该金融资产的合同条款规定，在特定日期产生的现金流量，仅为对本金和以未偿付本金金额为基础的利息的支付。

以摊余成本计量的金融资产包括应收票据及应收账款、其他应收款、长期应收款、债权投资等，按公允价值进行初始计量，相关交易费用计入初始确认金额；不包含重大融资成分的应收账款以及本公司决定不考虑不超过一年的融资成分的应收账款，以合同交易价格进行初始计量。

此类金融资产按照实际利率法以摊余成本进行后续计量，持有期间采用实际利率法计算的利息计入当期损益。收回或处置时，将取得的价款与该金融资产账面价值之间的差额计入当期损益。其摊销或减值产生的利得或损失，均计入当期损益。

### 3.9.1.2 以公允价值计量且其变动计入其他综合收益的金融资产

#### 3.9.1.2.1 以公允价值计量且其变动计入其他综合收益的债务工具投资

金融资产同时符合以下条件的，分类为以公允价值计量且其变动计入其他综合收益的金融资产：本公司管理此类金融资产的业务模式为既以收取合同现金流量为目标又以出售为目标；该金融资产的合同条款规定，在特定日期产生的现金流量，仅为对本金和以未偿付本金金额为基础的利息的支付。

以公允价值计量且其变动计入其他综合收益的金融资产（债务工具）包括其他债权投资等，按公允价值进行初始计量，相关交易费用计入初始确认金额。该金融资产按公允价值进行后续计量，公允价值变动除采用实际利率法计算的利息、减值损失或利得和汇兑损益之外，均计入其他综合收益。

终止确认时，之前计入其他综合收益的累计利得或损失从其他综合收益中转出，计入当期损益。

#### 3.9.1.2.2 指定为以公允价值计量且其变动计入其他综合收益的权益工具投资

本公司不可撤销地选择将部分非交易性权益工具投资指定为以公允价值计量且其变动计入其他综合收益的金融资产，包括其他权益工具投资等，仅将相关股利收入计入当期损益，公允价值变动计入其他综合收益。当该金融资产终止确认时，之前计入其他综合收益的累计利得或损失从其他综合收益中转出，计入留存收益。

### 3.9.1.3 以公允价值计量且其变动计入当期损益的金融资产

本公司将持有的未划分为上述以摊余成本计量的金融资产和以公允价值计量且其变动计入其他综合收益的金融资产之外的金融资产，分类为以公允价值计量且其变动计入当期损益的金融资产。包括交易性金融资产、衍生金融资产、其他非流动金融资产等，按公允价值进行初始计量，相关交易费用计入当期损益。该金融资产按公允价值进行后续计量，公允价值变动计入当期损益。终止确认时，其公允价值与初始入账金额之间的差额确认为投资收益。

## 3.9.2 金融工具的减值

本公司对分类为以摊余成本计量的金融工具、分类为以公允价值计量且其变动计入其他

综合收益的金融工具（债务工具）、租赁应收款、合同资产、应收款项以及财务担保合同以预期信用损失为基础确认损失准备。

本公司按照下列方法确定相关金融工具的预期信用损失：①对于金融资产，信用损失应为本公司应收取的合同现金流量与预期收取的现金流量之间差额的现值；②对于租赁应收款项，信用损失应为本公司应收取的合同现金流量与预期收取的现金流量之间差额的现值；③对于财务担保合同，信用损失应为本公司就该合同持有人发生的信用损失向其做出赔付的预计付款额，减去本公司预期向该合同持有人、债务人或任何其他方收取的金额之间差额的现值；④对于未提用的贷款承诺，信用损失应为在贷款承诺持有人提用相应贷款的情况下，企业应收取的合同现金流量与预期收取的现金流量之间差额的现值。⑤对于资产负债表日已发生信用减值但并非购买或源生已发生信用减值的金融资产，信用损失为该金融资产账面余额与按原实际利率折现的估计未来现金流量的现值之间的差额。

本公司计量金融工具预期信用损失的方法反映的因素包括：通过评价一系列可能的结果而确定的无偏概率加权平均金额；货币时间价值；在资产负债表日无须付出不必要的额外成本或努力即可获得有关过去事项、当前状况以及未来经济状况预测的合理且有依据的信息。

当本公司不再合理预期金融资产合同现金流量能够全部或部分收回的，直接减记该金融资产的账面余额。这种减记构成相关金融资产的终止确认。

本公司对由收入准则规范的交易形成的应收款项和合同资产（无论是否包含重大融资成分），对由租赁准则规范的交易形成的租赁应收款，具体预期信用损失的确定方法及会计处理方法，详见 3.11 应收账款、3.17 长期应收款。

对于其他金融工具，除购买或源生的已发生信用减值的金融资产外，本公司在每个资产负债表日评估相关金融工具的信用风险自初始确认后的变动情况。若该金融工具的信用风险自初始确认后已显著增加，本公司按照相当于该金融工具整个存续期内预期信用损失的金额计量其损失准备；若该金融工具的信用风险自初始确认后并未显著增加，本公司按照相当于该金融工具未来 12 个月内预期信用损失的金额计量其损失准备。信用损失准备的增加或转回金额，除分类为以公允价值计量且其变动计入其他综合收益的金融资产外，作为减值损失或利得计入当期损益。对于分类为以公允价值计量且其变动计入其他综合收益的金融资产，本公司在其他综合收益中确认其信用损失准备，并将减值损失或利得计入当期损益，且不减少该金融资产在资产负债表中列示的账面价值。具体预期信用损失的确定方法及会计处理方法，详见 3.13 其他应收款、3.16 债权投资、3.17 长期应收款。

本公司在上一会计期间已经按照相当于金融工具整个存续期内预期信用损失的金额计量了损失准备，但在当期资产负债表日，该金融工具已不再属于自初始确认后信用风险显著增加的情形的，本公司在当期资产负债表日按照相当于未来 12 个月内预期信用损失的金额计量该金融工具的损失准备，由此形成的损失准备的转回金额作为减值利得计入当期损益。

### 3.9.2.1 信用风险显著增加

本公司利用可获得的合理且有依据的前瞻性信息，通过比较金融工具在资产负债表日发生违约的风险与在初始确认日发生违约的风险，以确定金融工具的信用风险自初始确认后是否已显著增加。

于资产负债表日，若本公司判断金融工具只具有较低的信用风险的，则假设该金融工具的信用风险自初始确认后并未显著增加。如果金融工具违约风险较低，借款人在短期内履行其合同现金流量义务的能力很强，并且即使较长时间内经济形势和经营环境存在不利变化但未必一定降低借款人履行其合同现金义务，则该金融工具被视为具有较低的信用风险。

### 3.9.2.2 已发生信用减值的金融资产

当本公司预期对金融资产未来现金流量具有不利影响的一项或多项事件发生时，该金融资产成为已发生信用减值的金融资产。金融资产已发生信用减值的证据包括下列可观察信息：①发行方或债务人发生重大财务困难；②债务人违反合同，如偿付利息或本金违约或逾期等；③债权人出于与债务人财务困难有关的经济或合同考虑，给予债务人在任何其他情况下都不会做出的让步；④债务人很可能破产或进行其他财务重组；⑤发行方或债务人财务困难导致该金融资产的活跃市场消失；⑥以大幅折扣购买或源生一项金融资产，该折扣反映了发生信用损失的事实。

当一项金融工具逾期超过（含）90日，本公司推定该金融工具已发生违约。

### 3.9.3 金融资产转移确认依据和计量

金融资产满足下列条件之一的，本公司予以终止对该项金融资产的确认：收取该金融资产现金流量的合同权利终止；该金融资产已转移，且本公司将金融资产所有权上几乎所有的风险和报酬转移给转入方；该金融资产已转移，虽然本公司既没有转移也没有保留金融资产所有权上几乎所有的风险和报酬，但是放弃了对该金融资产控制。

本公司的金融资产部分转移满足终止确认条件的，将所转移金融资产整体的账面价值，在终止确认部分和未终止确认部分之间按照转移日各自相对的公允价值进行分摊，并将终止确认部分收到的对价与原计入其他综合收益的公允价值变动累计额中对应终止确认部分的金额之和与终止确认部分在终止确认日的账面价值之差额计入当期损益或留存收益。

若本公司既没有转移也没有保留金融资产所有权上几乎所有的风险和报酬，且未放弃对该金融资产的控制的，则按照继续涉入所转移金融资产的程度确认有关金融资产，并相应确认有关负债。

被转移金融资产以摊余成本计量的，相关负债的账面价值等于继续涉入被转移金融资产的账面价值减去本公司保留的权利（如果本公司因金融资产转移保留了相关权利）的摊余成本并加上本公司承担的义务（如果本公司因金融资产转移承担了相关义务）的摊余成本，相关负债不指定为以公允价值计量且其变动计入当期损益的金融负债；

被转移金融资产以公允价值计量的，相关负债的账面价值等于继续涉入被转移金融资产

的账面价值减去本公司保留的权利（如果本公司因金融资产转移保留了相关权利）的公允价值并加上本公司承担的义务（如果本公司因金融资产转移承担了相关义务）的公允价值，该权利和义务的公允价值应为按独立基础计量时的公允价值。

金融资产转移不满足终止确认条件的，继续确认所转移金融资产整体，并将所收到的对价确认为一项金融负债。

对于继续涉入条件下的金融资产转移，本公司根据继续涉入所转移金融资产的程度确认有关金融资产和金融负债，以充分反映本公司所保留的权利和承担的义务。

#### 3.9.4 金融负债的分类和计量

本公司的金融负债于初始确认时分类为以公允价值计量且其变动计入当期损益的金融负债和以摊余成本计量的金融负债。金融负债在初始确认时以公允价值计量。

以公允价值计量且其变动计入当期损益的金融负债，包括交易性金融负债（含属于金融负债的衍生工具）和指定为以公允价值计量且其变动计入当期损益的金融负债。该类金融负债以公允价值计量，公允价值变动形成的利得或损失，计入当期损益。

以摊余成本计量的金融负债，采用实际利率法，按摊余成本进行后续计量。

本公司金融负债的现时义务全部或部分已经解除的，终止确认该金融负债或其一部分。本公司与债权人之间签订协议，以承担新金融负债方式替换现存金融负债，且新金融负债与现存金融负债的合同条款实质上不同的，终止确认现存金融负债，并同时确认新金融负债。

金融负债全部或部分终止确认的，将终止确认部分的账面价值与支付的对价（包括转出的非现金资产或承担的新金融负债）之间的差额，计入当期损益。

#### 3.9.5 金融负债的终止确认

本公司金融负债的现时义务全部或部分已经解除的，终止确认该金融负债或其一部分。本公司与债权人之间签订协议，以承担新金融负债方式替换现存金融负债，且新金融负债与现存金融负债的合同条款实质上不同的，终止确认现存金融负债，并同时确认新金融负债。

金融负债全部或部分终止确认的，将终止确认部分的账面价值与支付的对价（包括转出的非现金资产或承担的新金融负债）之间的差额，计入当期损益。

#### 3.9.6 金融资产和金融负债的抵销

金融资产和金融负债在资产负债表内分别列示，不相互抵销。但同时满足下列条件的，以相互抵销后的净额在资产负债表内列示：本公司具有抵销已确认金额的法定权利，且该种法定权利是当前可执行的；本公司计划以净额结算，或同时变现该金融资产和清偿该金融负债。不满足终止确认条件的金融资产转移，转出方不得将已转移的金融资产和相关负债进行抵销。

#### 3.10 应收票据

应收票据项目，反映资产负债表日以摊余成本计量的、企业因销售商品、提供服务等收到的商业汇票，包括银行承兑汇票和商业承兑汇票。



### 3.10.1 预期信用损失的确定方法

当公司选择全部按照简化方法计量损失准备时，以下是一份参考披露案例：本公司对由收入准则规范的交易形成的应收款项（无论是否包含重大融资成分），按照相当于整个存续期内预期信用损失的金额计量损失准备。

本公司基于单项和组合评估应收款项的预期信用损失。如果有客观证据表明某项应收款项已经发生信用减值，则本公司对该应收款项在单项资产的基础上确定预期信用损失。对于划分为组合的应收款项，本公司参考历史信用损失经验，结合当前状况以及对未来经济状况的预测，通过违约风险敞口和整个存续期预期信用损失率，计算预期信用损失。

组合名称	组合内容
应收票据[组合 1]	银行承兑汇票
应收票据[组合 2]	商业承兑汇票

### 3.10.2 预期信用损失的会计处理方法

信用损失准备的增加或转回金额，作为减值损失或利得计入当期损益。

### 3.11 应收账款

应收账款项目，反映资产负债表日以摊余成本计量的、企业因销售商品、提供服务等经营活动应收取的款项。

应收账款预期信用损失的确定方法及会计处理方法

#### 3.11.1 预期信用损失的确定方法

本公司对由收入准则规范的交易形成的应收款项（无论是否包含重大融资成分），按照相当于整个存续期内预期信用损失的金额计量损失准备。

本公司基于单项和组合评估应收款项的预期信用损失。如果有客观证据表明某项应收款项已经发生信用减值，则本公司对该应收款项在单项资产的基础上确定预期信用损失。对于划分为组合的应收款项，本公司参考历史信用损失经验，结合当前状况以及对未来经济状况的预测，通过违约风险敞口和整个存续期预期信用损失率，计算预期信用损失。

组合名称	组合内容
关联方组合	衢州国资合并范围内关联方，不确认预期信用损失。
低风险组合	主要为应收政府类款项，包括政府出资的国有企业以及指挥部、行政事业单位和社会团体的应收款项等。按账面余额的 0.20% 确认预期信用损失。
账龄组合	以应收款项的账龄为特征划分，根据历史信用损失经验，结合当前状况以及对未来经济状况的预期计量信用减值损失。

#### 3.11.2 预期信用损失的会计处理方法

信用损失准备的增加或转回金额，作为减值损失或利得计入当期损益。

### 3.12 应收款项融资

应收款项融资项目，反映资产负债表日以公允价值计量且其变动计入其他综合收益的应收票据和应收账款等。

本公司视日常资金管理的需要，将部分银行承兑汇票进行贴现和背书，对部分应收账款进行保理业务，基于出售的频繁程度、金额以及内部管理情况，此类金融资产的业务模式为既以收取合同现金流量为目标又以出售为目标，且此类金融资产的合同现金流量特征与基本借贷安排相一致。

此类金融资产按照公允价值计量且其变动计入其他综合收益，但减值损失或利得、汇兑损益和按照实际利率法计算的利息收入计入当期损益。

### 3.13 其他应收款

其他应收款项目，反映资产负债表日“应收利息”、“应收股利”和“其他应收款”。其中的“应收利息”仅反映相关金融工具已到期可收取但于资产负债表日尚未收到的利息。

#### 3.13.1 预期信用损失的确定方法

本公司基于单项和组合评估其他应收款的预期信用损失。如果有客观证据表明某项其他应收款已经发生信用减值，则本公司对该其他应收款在单项资产的基础上确定预期信用损失。对于划分为组合的其他应收款，本公司依据其信用风险自初始确认后是否已经显著增加，采用相当于未来12个月内或整个存续期的预期信用损失的金额计量减值损失。

组合名称	组合内容
关联方组合	衢州国资合并范围内关联方，不确认预期信用损失。
低风险组合	主要为应收政府类款项，包括政府出资的国有企业以及指挥部、行政事业单位和社会团体的应收款项；房租押金、采购押金、备用金、投标保证金及期后已收回款项等。按账面余额的0.20%确认预期信用损失。
账龄组合	以应收款项的账龄为特征划分，根据历史信用损失经验，结合当前状况以及对未来经济状况的预期计量信用减值损失。

本公司在每个资产负债表日评估相关其他应收款的信用风险自初始确认后的变动情况。若该其他应收款的信用风险自初始确认后已显著增加，本公司按照相当于该其他应收款整个存续期内预期信用损失的金额计量其损失准备；若该其他应收款的信用风险自初始确认后并未显著增加，本公司按照相当于该其他应收款未来12个月内预期信用损失的金额计量其损失准备。

#### 3.13.2 预期信用损失的会计处理方法

信用损失准备的增加或转回金额，作为减值损失或利得计入当期损益。

本公司在上一会计期间已经按照相当于其他应收款整个存续期内预期信用损失的金额计量了损失准备，但在当期资产负债表日，该其他应收款已不再属于自初始确认后信用风险显著增加的情形的，本公司在当期资产负债表日按照相当于未来12个月内预期信用损失的金额计量该其他应收款的损失准备，由此形成的损失准备的转回金额作为减值利得计入当期损益。

### 3.14 存货

#### 3.14.1 存货的分类

存货主要包括开发成本、开发产品、合同履约成本、工程施工、原材料、库存商品等。

### 3.14.2 存货取得和发出的计价方法

存货在取得时按实际成本计价，存货成本包括采购成本、加工成本和其他成本。领用和发出时按加权平均法计价。

### 3.14.3 存货可变现净值的确认和跌价准备的计提方法

可变现净值是指在日常活动中，存货的估计售价减去至完工时估计将要发生的成本、估计的销售费用以及相关税费后的金额。在确定存货的可变现净值时，以取得的确凿证据为基础，同时考虑持有存货的目的以及资产负债表日后事项的影响。

在资产负债表日，存货按照成本与可变现净值孰低计量。当其可变现净值低于成本时，提取存货跌价准备。存货跌价准备按单个存货项目的成本高于其可变现净值的差额提取。计提存货跌价准备后，如果以前减记存货价值的影响因素已经消失，导致存货的可变现净值高于其账面价值的，在原已计提的存货跌价准备金额内予以转回，转回的金额计入当期损益。

### 3.14.4 存货的盘存制度为永续盘存制。

### 3.14.5 低值易耗品和包装物的摊销方法

低值易耗品于领用时按一次摊销法摊销；包装物于领用时按一次摊销法摊销。

## 3.15 合同成本

合同成本分为合同履约成本与合同取得成本。

本公司为履行合同而发生的成本，在满足下列条件时作为合同履约成本确认为一项资产：①该成本与一份当前或预期取得的合同直接相关；②该成本增加了本公司未来用于履行履约义务的资源；③该成本预期能够收回。

为取得合同发生的增量成本是指本公司不取得合同就不会发生的成本（如销售佣金等）。该成本预期能够收回的，本公司将其作为合同取得成本确认为一项资产。本公司为取得合同发生的、除预期能够收回的增量成本之外的其他支出于发生时计入当期损益。

合同取得成本确认的资产和合同履约成本确认的资产（以下简称“与合同成本有关的资产”），采用与该资产相关的商品或服务收入确认相同的基础进行摊销，计入当期损益。摊销期限不超过一年则在发生时计入当期损益。与合同成本有关的资产，其账面价值高于下列两项的差额的，本公司将对于超出部分计提减值准备，并确认为资产减值损失：（1）因转让与该资产相关的商品或服务预期能够取得的剩余对价；（2）为转让该相关商品或服务估计将要发生的成本。

上述资产减值准备后续发生转回的，转回后的资产账面价值不超过假定不计提减值准备情况下该资产在转回日的账面价值。

## 3.16 债权投资

债权投资项目，反映资产负债表日企业以摊余成本计量的长期债权投资的期末账面价值。自资产负债表日起一年内到期的长期债权投资的期末账面价值，在“一年内到期的非流

动资产”项目反映。企业购入的以摊余成本计量的一年内到期的债权投资的期末账面价值，在“其他流动资产”项目反映。

### 3.16.1 预期信用损失的确定方法

本公司基于单项和组合评估债权投资的预期信用损失。如果有客观证据表明某项债权投资已经发生信用减值，则本公司对该债权投资在单项资产的基础上确定预期信用损失。对于划分为组合的债权投资，本公司依据其信用风险自初始确认后是否已经显著增加，采用相当于未来12个月内或整个存续期的预期信用损失的金额计量减值损失。

本公司在每个资产负债表日评估相关债权投资的信用风险自初始确认后的变动情况。若该债权投资的信用风险自初始确认后已显著增加，本公司按照相当于该债权投资整个存续期内预期信用损失的金额计量其损失准备；若该债权投资的信用风险自初始确认后并未显著增加，本公司按照相当于该债权投资未来12个月内预期信用损失的金额计量其损失准备。

### 3.16.2 预期信用损失的会计处理方法

信用损失准备的增加或转回金额，作为减值损失或利得计入当期损益。

本公司在上一会计期间已经按照相当于债权投资整个存续期内预期信用损失的金额计量了损失准备，但在当期资产负债表日，该债权投资已不再属于自初始确认后信用风险显著增加的情形的，本公司在当期资产负债表日按照相当于未来12个月内预期信用损失的金额计量该债权投资的损失准备，由此形成的损失准备的转回金额作为减值利得计入当期损益。

## 3.17 长期应收款

长期应收款项目，反映资产负债表日企业的长期应收款项，包括融资租赁产生的应收款项、采用递延方式具有融资性质的销售商品和提供劳务等产生的应收款项等。

### 3.17.1 预期信用损失的确定方法

本公司基于单项和组合评估长期应收款的预期信用损失。如果有客观证据表明某项长期应收款已经发生信用减值，则本公司对该长期应收款在单项资产的基础上确定预期信用损失。

### 3.17.2 预期信用损失的会计处理方法

信用损失准备的增加或转回金额，作为减值损失或利得计入当期损益。对于应收租赁款以外的其他长期应收款，本公司在上一会计期间已经按照相当于长期应收款整个存续期内预期信用损失的金额计量了损失准备，但在当期资产负债表日，该长期应收款已不再属于自初始确认后信用风险显著增加的情形的，本公司在当期资产负债表日按照相当于未来12个月内预期信用损失的金额计量该长期应收款的损失准备，由此形成的损失准备的转回金额作为减值利得计入当期损益。

## 3.18 长期股权投资

本部分所指的长期股权投资是指本公司对被投资单位具有控制、共同控制或重大影响的长期股权投资。

### 3.18.1 共同控制、重要影响的判断标准

共同控制，是指按照相关约定对某项安排所共有的控制，并且该安排的相关活动必须经过分享控制权的参与方一致同意后才能决策。

重大影响，是指投资方对被投资单位的财务和经营政策有参与决策的权力，但并不能够控制或者与其他方一起共同控制这些政策的制定。在确定能否对被投资单位施加重大影响时，应当考虑投资方和其他方持有的被投资单位当期可转换公司债券、当期可执行认股权证等潜在表决权因素。投资方能够对被投资单位施加重大影响的，被投资单位为其联营企业。

### 3.18.2 投资成本的确定

对于企业合并取得的长期股权投资，详见附注“3.5 同一控制下和非同一控制下企业合并的会计处理方法”。

除企业合并形成的长期股权投资外的其他股权投资，按成本进行初始计量，该成本视长期股权投资取得方式的不同，分别按照本公司实际支付的现金购买价款、本公司发行的权益性证券的公允价值、投资合同或协议约定的价值、非货币性资产交换交易中换出资产的公允价值或原账面价值、该项长期股权投资自身的公允价值等方式确定。与取得长期股权投资直接相关的费用、税金及其他必要支出也计入投资成本。

### 3.18.3 后续计量及损益确认方法

对被投资单位具有共同控制（构成共同经营者除外）或重大影响的长期股权投资，采用权益法核算。此外，公司财务报表采用成本法核算能够对被投资单位实施控制的长期股权投资。

#### 3.18.3.1 成本法核算的长期股权投资

采用成本法核算时，长期股权投资按初始投资成本计价，追加或收回投资调整长期股权投资的成本。除取得投资时实际支付的价款或者对价中包含的已宣告但尚未发放的现金股利或者利润外，当期投资收益按照享有被投资单位宣告发放的现金股利或利润确认。

#### 3.18.3.2 权益法核算的长期股权投资

采用权益法核算时，长期股权投资的初始投资成本大于投资时应享有被投资单位可辨认净资产公允价值份额的，不调整长期股权投资的初始投资成本；初始投资成本小于投资时应享有被投资单位可辨认净资产公允价值份额的，其差额计入当期损益，同时调整长期股权投资的成本。

采用权益法核算时，按照应享有或应分担的被投资单位实现的净损益和其他综合收益的份额，分别确认投资收益和其他综合收益，同时调整长期股权投资的账面价值；按照被投资单位宣告分派的利润或现金股利计算应享有的部分，相应减少长期股权投资的账面价值；对于被投资单位除净损益、其他综合收益和利润分配以外所有者权益的其他变动，调整长期股权投资的账面价值并计入资本公积。在确认应享有被投资单位净损益的份额时，以取得投资时被投资单位各项可辨认资产等的公允价值为基础，对被投资单位的净利润进行调整后确

认。被投资单位采用的会计政策及会计期间与本公司不一致的，按照本公司的会计政策及会计期间对被投资单位的财务报表进行调整，并据以确认投资收益和其他综合收益。对于本公司与联营企业及合营企业之间发生的交易，投出或出售的资产不构成业务的，未实现内部交易损益按照享有的比例计算归属于本公司的部分予以抵销，在此基础上确认投资损益。但本公司与被投资单位发生的未实现内部交易损失，属于所转让资产减值损失的，不予以抵销。

在确认应分担被投资单位发生的净亏损时，以长期股权投资的账面价值和其他实质上构成对被投资单位净投资的长期权益减记至零为限。此外，如本公司对被投资单位负有承担额外损失的义务，则按预计承担的义务确认预计负债，计入当期投资损失。被投资单位以后期间实现净利润的，本公司在收益分享额弥补未确认的亏损分担额后，恢复确认收益分享额。

### 3.18.3.3 处置长期股权投资

在合并财务报表中，母公司在不丧失控制权的情况下部分处置对子公司的长期股权投资，处置价款与处置长期股权投资相对应享有子公司净资产的差额计入股东权益；母公司部分处置对子公司的长期股权投资导致丧失对子公司控制权的，按本附注“3.6 合并财务报表编制的方法”中所述的相关会计政策处理。

其他情形下的长期股权投资处置，对于处置的股权，其账面价值与实际取得价款的差额，计入当期损益。

采用权益法核算的长期股权投资，处置后的剩余股权仍采用权益法核算的，在处置时将原计入股东权益的其他综合收益部分按相应的比例采用与被投资单位直接处置相关资产或负债相同的基础进行会计处理。因被投资方除净损益、其他综合收益和利润分配以外的其他所有者权益变动而确认的所有者权益，按比例结转入当期损益。

采用成本法核算的长期股权投资，处置后剩余股权仍采用成本法核算的，其在取得对被投资单位的控制之前因采用权益法核算或金融工具确认和计量准则核算而确认的其他综合收益，采用与被投资单位直接处置相关资产或负债相同的基础进行会计处理，并按比例结转当期损益；因采用权益法核算而确认的被投资单位净资产中除净损益、其他综合收益和利润分配以外的其他所有者权益变动按比例结转当期损益。

本公司因处置部分股权投资丧失了对被投资单位的控制的，在编制个别财务报表时，处置后的剩余股权能够对被投资单位实施共同控制或施加重大影响的，改按权益法核算，并对该剩余股权视同自取得时即采用权益法核算进行调整；处置后的剩余股权不能对被投资单位实施共同控制或施加重大影响的，改按金融工具确认和计量准则的有关规定进行会计处理，其在丧失控制之日的公允价值与账面价值之间的差额计入当期损益。对于本公司取得对被投资单位的控制之前，因采用权益法核算或金融工具确认和计量准则核算而确认的其他综合收益，在丧失对被投资单位控制时采用与被投资单位直接处置相关资产或负债相同的基础进行会计处理，因采用权益法核算而确认的被投资单位净资产中除净损益、其他综合收益和利润分配以外的其他所有者权益变动在丧失对被投资单位控制时结转入当期损益。其中，处置后

的剩余股权采用权益法核算的，其他综合收益和其他所有者权益按比例结转；处置后的剩余股权改按金融工具确认和计量准则进行会计处理的，其他综合收益和其他所有者权益全部结转。

本公司因处置部分股权投资丧失了对被投资单位的共同控制或重大影响的，处置后的剩余股权改按金融工具确认和计量准则核算，其在丧失共同控制或重大影响之日的公允价值与账面价值之间的差额计入当期损益。原股权投资因采用权益法核算而确认的其他综合收益，在终止采用权益法核算时采用与被投资单位直接处置相关资产或负债相同的基础进行会计处理，因被投资方除净损益、其他综合收益和利润分配以外的其他所有者权益变动而确认的所有者权益，在终止采用权益法时全部转入当期投资收益。

本公司通过多次交易分步处置对子公司股权投资直至丧失控制权，如果上述交易属于一揽子交易的，将各项交易作为一项处置子公司股权投资并丧失控制权的交易进行会计处理，在丧失控制权之前每一次处置价款与所处置的股权对应的长期股权投资账面价值之间的差额，先确认为其他综合收益，到丧失控制权时再一并转入丧失控制权的当期损益。

### 3.19 投资性房地产

投资性房地产是指为赚取租金或资本增值，或两者兼有而持有的房地产。包括已出租的土地使用权、持有并准备增值后转让的土地使用权、已出租的建筑物等。此外，对于本公司持有以备经营出租的空置建筑物，若董事会（或类似机构）作出书面决议，明确表示将其用于经营出租且持有意图短期内不再发生变化的，也作为投资性房地产列报。

#### 3.19.1 投资性房地产计量模式

投资性房地产按成本进行初始计量。与投资性房地产有关的后续支出，如果与该资产有关的经济利益很可能流入且其成本能可靠地计量，则计入投资性房地产成本。其他后续支出，在发生时计入当期损益。

#### 3.19.2 选择公允价值计量的依据

对于选用公允价值模式进行后续计量的，会计政策选择的依据为：①投资性房地产所在地有活跃的房地产交易市场。②本公司能够从房地产交易市场上取得同类或类似房地产的市场价格及其他相关信息，从而对投资性房地产的公允价值作出合理的估计。③本公司投资性房地产的公允价值进行估计时采用的关键假设和主要不确定因素为确定投资性房地产的公允价值时，参照活跃市场上同类或类似房地产的现行市场价格；无法取得同类或类似房地产的现行市场价格的，参照活跃市场上同类或类似房地产的最近交易价格，并考虑交易情况、交易日期、所在区域等因素，从而对投资性房地产的公允价值作出合理的估计；或基于预计未来获得的租金收益和有关现金流量的现值确定其公允价值。

本公司不对投资性房地产计提折旧或进行摊销，在资产负债表日以投资性房地产的公允价值为基础调整其账面价值，公允价值与原账面价值之间的差额计入当期损益。

自用房地产或存货转换为投资性房地产时，按照转换当日的公允价值计价，转换当日的

公允价值小于原账面价值的,其差额计入当期损益;转换当日的公允价值大于原账面价值的,其差额确认为其他综合收益。

当投资性房地产被处置、或者永久退出使用且预计不能从其处置中取得经济利益时,终止确认该项投资性房地产。投资性房地产出售、转让、报废或毁损的处置收入扣除其账面价值和相关税费后计入当期损益。

### 3.20 固定资产

#### 3.20.1 确认条件

固定资产是指为生产商品、提供劳务、出租或经营管理而持有的,使用寿命超过一个会计年度的有形资产。固定资产仅在与有关的经济利益很可能流入本公司,且其成本能够可靠地计量时才予以确认。固定资产按成本并考虑预计弃置费用因素的影响进行初始计量。

#### 3.20.2 折旧方法

固定资产从达到预定可使用状态的次月起,采用年限平均法在使用寿命内计提折旧。各类固定资产的使用寿命、预计净残值和年折旧率如下:

类别	折旧方法	折旧年限(年)	残值率(%)	年折旧率(%)
房屋及建筑物	年限平均法	5-70	0-5	1.36-20.00
运输设备	年限平均法	3-10	0-5	9.50-33.33
办公设备	年限平均法	2-30	0-5	3.17-50.00
机器设备	年限平均法	5-15	0-10	6.00-20.00
电子设备	年限平均法	3-5	3-5	19.00-32.33
其他设备	年限平均法	3-20	0-5	4.75-33.33

预计净残值是指假定固定资产预计使用寿命已满并处于使用寿命终了时的预期状态,本公司目前从该项资产处置中获得的扣除预计处置费用后的金额。

#### 3.20.3 减值测试方法及减值准备计提方法

详见附注“3.26 长期资产减值”。

#### 3.20.4 其他说明

与固定资产有关的后续支出,如果与该固定资产有关的经济利益很可能流入且其成本能可靠地计量,则计入固定资产成本,并终止确认被替换部分的账面价值。除此以外的其他后续支出,在发生时计入当期损益。

当固定资产处于处置状态或预期通过使用或处置不能产生经济利益时,终止确认该固定资产。固定资产出售、转让、报废或毁损的处置收入扣除其账面价值和相关税费后的差额计入当期损益。

本公司至少于年度终了对固定资产的使用寿命、预计净残值和折旧方法进行复核,如发生改变则作为会计估计变更处理。

### 3.21 在建工程

#### 3.21.1 初始计量

本公司自行建造的在建工程按实际成本计价,实际成本由建造该项资产达到预定可使用



状态前所发生的必要支出构成，包括工程用物资成本、人工成本、交纳的相关税费、应予资本化的借款费用以及应分摊的间接费用等。

### 3.21.2 结转为固定资产的标准和时点

在建工程项目按建造该项资产达到预定可使用状态前所发生的全部支出，作为固定资产的入账价值。所建造的在建工程已达到预定可使用状态，但尚未办理竣工决算的，自达到预定可使用状态之日起，根据工程预算、造价或者工程实际成本等，按估计的价值转入固定资产，并按本公司固定资产折旧政策计提固定资产的折旧，待办理竣工决算后，再按实际成本调整原来的暂估价值，但不调整原已计提的折旧额。

在建工程的减值测试方法和减值准备计提方法详见附注“3.26 长期资产减值”。

## 3.22 借款费用

### 3.22.1 借款费用资本化的确认原则

本公司发生的借款费用，可直接归属于符合资本化条件的资产的购建或者生产的，予以资本化，计入相关资产成本；其他借款费用，在发生时根据其发生额确认为费用，计入当期损益。

符合资本化条件的资产，是指需要经过相当长时间的购建或者生产活动才能达到预定可使用或者可销售状态的固定资产、投资性房地产和存货等资产。

借款费用同时满足下列条件时开始资本化：

(1) 资产支出已经发生，资产支出包括为购建或者生产符合资本化条件的资产而以支付现金、转移非现金资产或者承担带息债务形式发生的支出；

(2) 借款费用已经发生；

(3) 为使资产达到预定可使用或者可销售状态所必要的购建或者生产活动已经开始。

### 3.22.2 借款费用资本化期间

资本化期间，指从借款费用开始资本化时点到停止资本化时点的期间，借款费用暂停资本化的期间不包括在内。

当购建或者生产符合资本化条件的资产达到预定可使用或者可销售状态时，借款费用停止资本化。

当购建或者生产符合资本化条件的资产中部分项目分别完工且可单独使用时，该部分资产借款费用停止资本化。

购建或者生产的资产各部分分别完工，但必须等到整体完工后才可使用或可对外销售的，在该资产整体完工时停止借款费用资本化。

### 3.22.3 暂停资本化期间

符合资本化条件的资产在购建或生产过程中发生的非正常中断、且中断时间连续超过3个月的，则借款费用暂停资本化；该项中断如是所购建或生产的符合资本化条件的资产达到预定可使用状态或者可销售状态必要的程序，则借款费用继续资本化。在中断期间发生的借

款费用确认为当期损益，直至资产的购建或者生产活动重新开始后借款费用继续资本化。

### 3.22.4 借款费用资本化金额的计算方法

专门借款的利息费用(扣除尚未动用的借款资金存入银行取得的利息收入或者进行暂时性投资取得的投资收益)及其辅助费用在所购建或者生产的符合资本化条件的资产达到预定可使用或者可销售状态前，予以资本化。

根据累计资产支出超过专门借款部分的资产支出加权平均数乘以所占用一般借款的资本化率，计算确定一般借款应予资本化的利息金额。资本化率根据一般借款加权平均利率计算确定。

借款存在折价或者溢价的，按照实际利率法确定每一会计期间应摊销的折价或者溢价金额，调整每期利息金额。

### 3.23 生物资产

#### 3.23.1 生产性生物资产

生产性生物资产是指为产出农产品、提供劳务或出租等目的而持有的生物资产，包括经济林、薪炭林、产畜和役畜等。生产性生物资产按照成本进行初始计量。自行营造或繁殖的生产性生物资产的成本，为该资产在达到预定生产经营目的前发生的可直接归属于该资产的必要支出，包括符合资本化条件的借款费用。

生产性生物资产在达到预定生产经营目的后采用年限平均法在使用寿命内计提折旧。各类生产性生物资产的使用寿命、预计净残值率和年折旧率列示如下：

类别	使用寿命	预计净残值率	年折旧率(%)
种植业	10		10

本公司至少于年度终了对生产性生物资产的使用寿命、预计净残值和折旧方法进行复核，如发生改变则作为会计估计变更处理。

生产性生物资产出售、盘亏、死亡或毁损的处置收入扣除其账面价值和相关税费后的差额计入当期损益。

本公司在每一个资产负债表日检查生产性生物资产是否存在可能发生减值的迹象。如果该资产存在减值迹象，则估计其可收回金额。估计资产的可收回金额以单项资产为基础，如果难以对单项资产的可收回金额进行估计的，则以该资产所属的资产组为基础确定资产组的可收回金额。如果资产的可收回金额低于其账面价值，按其差额计提资产减值准备，并计入当期损益。

上述资产减值损失一经确认，在以后会计期间不予转回。

如果生产性生物资产改变用途，作为消耗性生物资产，其改变用途后的成本按改变用途时的账面价值确定；若生产性生物资产改变用途作为公益性生物资产，则按照《企业会计准则第8号——资产减值》规定考虑是否发生减值，发生减值时先计提减值准备，再按计提减值准备后的账面价值确定。

### 3.24 使用权资产

本公司对使用权资产按照成本进行初始计量，该成本包括：①租赁负债的初始计量金额；②在租赁期开始日或之前支付的租赁付款额，存在租赁激励的，扣除已享受的租赁激励相关金额；③本公司发生的初始直接费用；④本公司为拆卸及移除租赁资产、复原租赁资产所在场地或将租赁资产恢复至租赁条款约定状态预计将发生的成本（不包括为生产存货而发生的成本）。

在租赁期开始日后，本公司采用成本模式对使用权资产进行后续计量。

能够合理确定租赁期届满时取得租赁资产所有权的，本公司在租赁资产剩余使用寿命内计提折旧。无法合理确定租赁期届满时能够取得租赁资产所有权的，本公司在租赁期与租赁资产剩余使用寿命两者孰短的期间内计提折旧。对计提了减值准备的使用权资产，则在未来期间按扣除减值准备后的账面价值参照上述原则计提折旧。

### 3.25 无形资产

无形资产是指本公司拥有或者控制的没有实物形态的可辨认非货币性资产。

#### 3.25.1 计价方法、使用寿命

无形资产按成本进行初始计量。与无形资产有关的支出，如果相关的经济利益很可能流入本公司且其成本能可靠地计量，则计入无形资产成本。除此以外的其他项目的支出，在发生时计入当期损益。

取得的土地使用权通常作为无形资产核算。自行开发建造厂房等建筑物，相关的土地使用权支出和建筑物建造成本则分别作为无形资产和固定资产核算。如为外购的房屋及建筑物，则将有关价款在土地使用权和建筑物之间进行分配，难以合理分配的，全部作为固定资产处理。

使用寿命有限的无形资产自可供使用时起，对其原值减去预计净残值和已计提的减值准备累计金额在其预计使用寿命内采用直线法分期平均摊销。

类别	摊销年限(年)
土地使用权	40.00-70.00
商标权	10.00
砂石资源收益权	按实际开采量进行摊销
软件	2.00-10.00

使用寿命不确定的无形资产不予摊销。

期末，对使用寿命有限的无形资产的使用寿命和摊销方法进行复核，如发生变更则作为会计估计变更处理。此外，还对使用寿命不确定的无形资产的使用寿命进行复核，如果有证据表明该无形资产为企业带来经济利益的期限是可预见的，则估计其使用寿命并按照使用寿命有限的无形资产的摊销政策进行摊销。

#### 3.25.2 研究与开发支出

本公司内部研究开发项目的支出分为研究阶段支出与开发阶段支出。

研究阶段的支出，于发生时计入当期损益。

开发阶段的支出同时满足下列条件的，确认为无形资产，不能满足下述条件的开发阶段的支出计入当期损益：①完成该无形资产以使其能够使用或出售在技术上具有可行性；②具有完成该无形资产并使用或出售的意图；③无形资产产生经济利益的方式，包括能够证明运用该无形资产生产的产品存在市场或无形资产自身存在市场，无形资产将在内部使用的，能够证明其有用性；④有足够的技术、财务资源和其他资源支持，以完成该无形资产的开发，并有能力使用或出售该无形资产；⑤归属于该无形资产开发阶段的支出能够可靠地计量。

无法区分研究阶段支出和开发阶段支出的，将发生的研发支出全部计入当期损益。

### 3.25.3 减值测试方法及减值准备计提方法

详见附注“3.26 长期资产减值”。

### 3.26 长期资产减值

对于固定资产、在建工程、使用寿命有限的无形资产、以成本模式计量的投资性房地产及对子公司、合营企业、联营企业的长期股权投资等非流动非金融资产，本公司于资产负债表日判断是否存在减值迹象。如存在减值迹象的，则估计其可收回金额，进行减值测试。商誉、使用寿命不确定的无形资产和尚未达到可使用状态的无形资产，无论是否存在减值迹象，每年均进行减值测试。

减值测试结果表明资产的可收回金额低于其账面价值的，按其差额计提减值准备并计入减值损失。可收回金额为资产的公允价值减去处置费用后的净额与资产预计未来现金流量的现值两者之间的较高者。资产的公允价值根据公平交易中销售协议价格确定；不存在销售协议但存在资产活跃市场的，公允价值按照该资产的买方出价确定；不存在销售协议和资产活跃市场的，则以可获取的最佳信息为基础估计资产的公允价值。处置费用包括与资产处置有关的法律费用、相关税费、搬运费以及为使资产达到可销售状态所发生的直接费用。资产预计未来现金流量的现值，按照资产在持续使用过程中和最终处置时所产生的预计未来现金流量，选择恰当的折现率对其进行折现后的金额加以确定。资产减值准备按单项资产为基础计算并确认，如果难以对单项资产的可收回金额进行估计的，以该资产所属的资产组确定资产组的可收回金额。资产组是能够独立产生现金流入的最小资产组合。

在财务报表中单独列示的商誉，在进行减值测试时，将商誉的账面价值分摊至预期从企业合并的协同效应中受益的资产组或资产组组合。测试结果表明包含分摊的商誉的资产组或资产组组合的可收回金额低于其账面价值的，确认相应的减值损失。减值损失金额先抵减分摊至该资产组或资产组组合的商誉的账面价值，再根据资产组或资产组组合中除商誉以外的其他各项资产的账面价值所占比重，按比例抵减其他各项资产的账面价值。

上述资产减值损失一经确认，以后期间不予转回价值得以恢复的部分。

### 3.27 长期待摊费用

长期待摊费用为已经发生但应由报告期和以后各期负担的分摊期限在一年以上的各项

费用。本公司的长期待摊费用主要包括装修费。长期待摊费用在预计受益期间按直线法摊销。

### 3.28 合同负债

合同负债，是指本公司已收或应收客户对价而应向客户转让商品的义务。如果在本公司向客户转让商品之前，客户已经支付了合同对价或本公司已经取得了无条件收款权，本公司在客户实际支付款项和到期应支付款项孰早时点，将该已收或应收款项列示为合同负债。同一合同下的合同资产和合同负债以净额列示，不同合同下的合同资产和合同负债不予抵销。

### 3.29 职工薪酬

本公司职工薪酬主要包括短期职工薪酬、离职后福利、辞退福利以及其他长期职工福利。其中：

#### 3.29.1 短期薪酬的会计处理方法

短期薪酬主要包括工资、奖金、津贴和补贴、职工福利费、医疗保险费、生育保险费、工伤保险费、住房公积金、工会经费和职工教育经费、非货币性福利等。本公司在职工为本公司提供服务的会计期间将实际发生的短期职工薪酬确认为负债，并计入当期损益或相关资产成本。其中非货币性福利按公允价值计量。

#### 3.29.2 离职后福利的会计处理方法

离职后福利主要包括基本养老保险、失业保险以及年金等。离职后福利计划包括设定提存计划及设定受益计划。采用设定提存计划的，相应的应缴存金额于发生时计入相关资产成本或当期损益。

#### 3.29.3 辞退福利的会计处理方法

在职工劳动合同到期之前解除与职工的劳动关系，或为鼓励职工自愿接受裁减而提出给予补偿的建议，在本公司不能单方面撤回因解除劳动关系计划或裁减建议所提供的辞退福利时，和本公司确认与涉及支付辞退福利的重组相关的成本两者孰早日，确认辞退福利产生的职工薪酬负债，并计入当期损益。但辞退福利预期在年度报告期结束后十二个月不能完全支付的，按照其他长期职工薪酬处理。

### 3.30 租赁负债

本公司对租赁负债按照租赁期开始日尚未支付的租赁付款额的现值进行初始计量。在计算租赁付款额的现值时，本公司采用租赁内含利率作为折现率；无法确定租赁内含利率的，采用本公司增量借款利率作为折现率。租赁付款额包括：①扣除租赁激励相关金额后的固定付款额及实质固定付款额；②取决于指数或比率的可变租赁付款额；③在本公司合理确定将行使该选择权的情况下，租赁付款额包括购买选择权的行权价格；④在租赁期反映出本公司将行使终止租赁选择权的情况下，租赁付款额包括行使终止租赁选择权需支付的款项；⑤根据本公司提供的担保余值预计应支付的款项。

本公司按照固定的折现率计算租赁负债在租赁期内各期间的利息费用，并计入当期损益或相关资产成本。

未纳入租赁负债计量的可变租赁付款额应当在实际发生时计入当期损益或相关资产成本。

### 3.31 收入

#### 3.31.1 收入确认和计量所采用的会计政策

本公司与客户之间的合同同时满足下列条件时，在客户取得相关商品控制权时确认收入：合同各方已批准该合同并承诺将履行各自义务；合同明确了合同各方与所转让商品或提供劳务相关的权利和义务；合同有明确的与所转让商品相关的支付条款；合同具有商业实质，即履行该合同将改变本公司未来现金流量的风险、时间分布或金额；本公司因向客户转让商品而有权取得的对价很可能收回。

在合同开始日，本公司识别合同中存在的各单项履约义务，并将交易价格按照各单项履约义务所承诺商品的单独售价的相对比例分摊至各单项履约义务。在确定交易价格时考虑了可变对价、合同中存在的重大融资成分、非现金对价、应付客户对价等因素的影响。

对于合同中的每个单项履约义务，如果满足下列条件之一的，本公司在相关履约时段内按照履约进度将分摊至该单项履约义务的交易价格确认为收入：客户在本公司履约的同时即取得并消耗本公司履约所带来的经济利益；客户能够控制本公司履约过程中在建的商品；本公司履约过程中所产出的商品具有不可替代用途，且本公司在整个合同期间内有权就累计至今已完成的履约部分收取款项。履约进度根据所转让商品的性质采用投入法或产出法确定，当履约进度不能合理确定时，本公司已经发生的成本预计能够得到补偿的，按照已经发生的成本金额确认收入，直到履约进度能够合理确定为止。

如果不满足上述条件之一，则本公司在客户取得相关商品控制权的时点将分摊至该单项履约义务的交易价格确认收入。在判断客户是否已取得商品控制权时，本公司考虑下列迹象：企业就该商品享有现时收款权利，即客户就该商品负有现时付款义务；企业已将该商品的法定所有权转移给客户，即客户已拥有该商品的法定所有权；企业已将该商品实物转移给客户，即客户已实物占有该商品；企业已将该商品所有权上的主要风险和报酬转移给客户，即客户已取得该商品所有权上的主要风险和报酬；客户已接受该商品；其他表明客户已取得商品控制权的迹象。

#### 3.31.2 收入具体确认时点及计量方法

本公司的业务收入主要来源于以下业务类型：

##### 3.31.2.1 销售商品收入

本公司与客户之间的销售商品合同通常仅包含转让商品的履约义务。本公司通常在综合考虑了下列因素的基础上，以客户取得相关商品的控制权时确认收入：取得商品的现时收款权利、商品所有权上的主要风险和报酬的转移、商品的法定所有权的转移、商品实物资产的转移、客户接受该商品。

本公司在销售商品的同时会授予客户奖励积分，客户可以用奖励积分兑换为本公司提供

的免费或折扣后的商品。该奖励积分计划向客户提供了一项重大权利，本公司将其作为单项履约义务，按照提供商品和服务类质量保证的单独售价的相对比例，将部分交易价格分摊至奖励积分，并在客户取得积分兑换商品控制权时或积分失效时确认收入。

#### 3.31.2.2 提供服务

本公司与客户之间的提供服务合同通常包含促销服务、租赁服务、住宿服务、餐饮服务 etc 等履约义务，除餐饮服务外由于本公司履约的同时客户即取得并消耗本公司履约所带来的经济利益，且本公司在整个合同期间内有权就累计至今已完成的履约部分收入款项，本公司将其作为在某一时段内履行的履约义务，按照履约进度确认收入，履约进度不能合理确定的除外。对于履约进度不能合理确定时，本公司已经发生的成本预计能够得到补偿的，按照已经发生的成本金额确认收入，直到履约进度能够合理确定为止。

#### 3.31.2.3 提供基金管理服务

本公司的收入主要为基金管理费收入，按照协议约定的收费基数和收费比例收取管理费，在协议约定的经营期限分期确认管理费收入。

#### 3.31.2.4 提供担保费收入

担保费收入于担保合同成立并承担相应担保责任，与担保合同相关的经济利益能够流入，并与担保合同相关的净收入能够可靠计量时予以确认。担保费收入的金额按担保合同规定的应向被担保人收取的金额确定；采取趸收方式向被担保人收取担保费的，一次性确认为担保费收入。担保合同成立并开始承担担保责任前，收到的被担保人交纳的担保费，确认为负债，作为预收担保费处理，在符合上述规定确认条件时，确认为担保费收入。担保合同成立并开始承担担保责任后，被担保人提前清偿被担保的主债务而解除担保责任，按担保合同规定向被担保人退还部分担保费的，按实际退还的担保费冲减当期的担保费收入。

#### 3.31.2.5 提供不动产使用权取得的租金收入

本公司提供不动产经营租赁服务，按交易合同或协议规定的承租人应付租金的日期确认收入。如果交易合同或协议中规定租赁期限跨年度，且租金提前一次性支付的，本公司将上述租金收入在租赁期内分期均匀计入相关会计期间。

#### 3.31.2.6 利息收入

按照他人使用本公司货币资金的时间和实际利率计算确定。

#### 3.31.2.7 安置房销售收入

本公司房屋销售系子公司城投集团、柯城国资、衢江控股集团、基投集团等公司及其下属公司的安置房销售业务。安置房销售主要在房屋已竣工，经验收合格，并与安置户签订安置房购置协议，开具安置房销售发票，同时取得安置户签字并按手印确认的《选房确认书》或《选房抽签确认表》时确认收入。

#### 3.31.2.8 工程建设收入

本公司工程建设收入主要系受托代建，确认的代建收入。下属公司接受委托做工程代建

项目, 监理公司按月出具的进度确认单, 以合同总价为基础按照项目进度确认代建管理收入。

### 3.32 政府补助

政府补助是指本公司从政府无偿取得货币性资产和非货币性资产, 不包括政府以投资者身份并享有相应所有者权益而投入的资本。政府补助分为与资产相关的政府补助和与收益相关的政府补助。政府补助为货币性资产的, 按照收到或应收的金额计量。政府补助为非货币性资产的, 按照公允价值计量; 公允价值不能够可靠取得的, 按照名义金额计量。按照名义金额计量的政府补助, 直接计入当期损益。

与资产相关的政府补助, 确认为递延收益, 并在相关资产的使用寿命内按照合理、系统的方法分期计入当期损益或冲减相关资产的账面价值。与收益相关的政府补助, 用于补偿以后期间的相关成本费用或损失的, 确认为递延收益, 并在确认相关成本费用或损失的期计入当期损益或冲减相关成本; 用于补偿已经发生的相关成本费用或损失的, 直接计入当期损益或冲减相关成本。

同时包含与资产相关部分和与收益相关部分的政府补助, 区分不同部分分别进行会计处理; 难以区分的, 将其整体归类为与收益相关的政府补助。

与本公司日常活动相关的政府补助, 按照经济业务的实质, 计入其他收益或冲减相关成本费用; 与日常活动无关的政府补助, 计入营业外收支。

已确认的政府补助需要退回时, 存在相关递延收益余额的, 冲减相关递延收益账面余额, 超出部分计入当期损益或; 属于其他情况的, 直接计入当期损益。

### 3.33 递延所得税资产/递延所得税负债

#### 3.33.1 当期所得税

资产负债表日, 对于当期和以前期间形成的当期所得税负债(或资产), 以按照税法规定计算的预期应交纳(或返还)的所得税金额计量。计算当期所得税费用所依据的应纳税所得额系根据有关税法规定对本年度税前会计利润作相应调整后计算得出。

#### 3.33.2 递延所得税资产及递延所得税负债

某些资产、负债项目的账面价值与其计税基础之间的差额, 以及未作为资产和负债确认但按照税法规定可以确定其计税基础的项目的账面价值与计税基础之间的差额产生的暂时性差异, 采用资产负债表债务法确认递延所得税资产及递延所得税负债。

与商誉的初始确认有关, 以及与既不是企业合并、发生时也不影响会计利润和应纳税所得额(或可抵扣亏损)且初始确认的资产和负债未导致产生等额应纳税暂时性差异和可抵扣暂时性差异的单项交易, 交易中产生的资产或负债的初始确认有关的应纳税暂时性差异, 不予确认有关的递延所得税负债。此外, 对与子公司、联营企业及合营企业投资相关的应纳税暂时性差异, 如果本公司能够控制暂时性差异转回的时间, 而且该暂时性差异在可预见的未来很可能不会转回, 也不予确认有关的递延所得税负债。除上述例外情况, 本公司确认其他所有应纳税暂时性差异产生的递延所得税负债。



与既不是企业合并、发生时也不影响会计利润和应纳税所得额（或可抵扣亏损）且初始确认的资产和负债未导致产生等额应纳税暂时性差异和可抵扣暂时性差异的单项交易，交易中产生的资产或负债的初始确认有关的可抵扣暂时性差异，不予确认有关的递延所得税资产。此外，对与子公司、联营企业及合营企业投资相关的可抵扣暂时性差异，如果暂时性差异在可预见的未来不是很可能转回，或者未来不是很可能获得用来抵扣可抵扣暂时性差异的应纳税所得额，不予确认有关的递延所得税资产。除上述例外情况，本公司以很可能取得用来抵扣可抵扣暂时性差异的应纳税所得额为限，确认其他可抵扣暂时性差异产生的递延所得税资产。

对于能够结转以后年度的可抵扣亏损和税款抵减，以很可能获得用来抵扣可抵扣亏损和税款抵减的未来应纳税所得额为限，确认相应的递延所得税资产。

资产负债表日，对于递延所得税资产和递延所得税负债，根据税法规定，按照预期收回相关资产或清偿相关负债期间的适用税率计量。

于资产负债表日，对递延所得税资产的账面价值进行复核，如果未来很可能无法获得足够的应纳税所得额用以抵扣递延所得税资产的利益，则减记递延所得税资产的账面价值。在很可能获得足够的应纳税所得额时，减记的金额予以转回。

### 3.34 租赁

租赁是指本公司让渡或取得了在一定期间内控制一项或多项已识别资产使用的权利以换取或支付对价的合同。在一项合同开始日，本公司评估合同是否为租赁或包含租赁。

#### 3.34.1 本公司作为承租人

本公司租赁资产的类别主要为房屋及建筑物。

##### 3.34.1.1 初始计量

在租赁期开始日，本公司将可在租赁期内使用租赁资产的权利确认为使用权资产，将尚未支付的租赁付款额的现值确认为租赁负债，短期租赁和低价值资产租赁除外。在计算租赁付款额的现值时，本公司采用租赁内含利率作为折现率；无法确定租赁内含利率的，采用承租人增量借款利率作为折现率。

##### 3.34.1.2 后续计量

本公司参照《企业会计准则第4号——固定资产》有关折旧规定对使用权资产计提折旧（详见附注“3.20 固定资产”），能够合理确定租赁期届满时取得租赁资产所有权的，本公司在租赁资产剩余使用寿命内计提折旧。无法合理确定租赁期届满时能够取得租赁资产所有权的，本公司在租赁期与租赁资产剩余使用寿命两者孰短的期间内计提折旧。

对于租赁负债，本公司按照固定的周期性利率计算其在租赁期内各期间的利息费用，计入当期损益或计入相关资产成本。未纳入租赁负债计量的可变租赁付款额在实际发生时计入当期损益或相关资产成本。

租赁期开始日后，当实质固定付款额发生变动、担保余值预计的应付金额发生变化、用于确定租赁付款额的指数或比率发生变动、购买选择权、续租选择权或终止选择权的评估结果或实际行权情况发生变化时，本公司按照变动后的租赁付款额的现值重新计量租赁负债，并相应调整使用权资产的账面价值。使用权资产账面价值已调减至零，但租赁负债仍需进一步调减的，本公司将剩余金额计入当期损益。

#### **3.34.1.3 短期租赁和低价值资产租赁**

对于短期租赁（在租赁开始日租赁期不超过 12 个月的租赁）和低价值资产租赁，本公司采取简化处理方法，不确认使用权资产和租赁负债，而在租赁期内各个期间按照直线法或其他系统合理的方法将租赁付款额计入相关资产成本或当期损益。

#### **3.34.2 本公司作为出租人**

本公司在租赁开始日，基于交易的实质，将租赁分为融资租赁和经营租赁。融资租赁是指实质上转移了与租赁资产所有权有关的几乎全部风险和报酬的租赁。经营租赁是指除融资租赁以外的其他租赁。

##### **3.34.2.1 经营租赁**

本公司采用直线法将经营租赁的租赁收款额确认为租赁期内各期间的租金收入。与经营租赁有关的未计入租赁收款额的可变租赁付款额，于实际发生时计入当期损益。

##### **3.34.2.2 融资租赁**

于租赁期开始日，本公司确认应收融资租赁款，并终止确认融资租赁资产。应收融资租赁款以租赁投资净额（未担保余值和租赁期开始日尚未收到的租赁收款额按照租赁内含利率折现的现值之和）进行初始计量，并按照固定的周期性利率计算确认租赁期内的利息收入。本公司取得的未纳入租赁投资净额计量的可变租赁付款额在实际发生时计入当期损益。

#### **3.35 其他重要的会计政策和会计估计**

##### **3.35.1 公允价值计量**

公允价值，是指市场参与者在计量日发生的有序交易中，出售一项资产所能收到或者转移一项负债所需支付的价格。本公司以公允价值计量相关资产或负债，考虑该资产或负债的特征；假定市场参与者在计量日出售资产或者转移负债的交易，是在当前市场条件下的有序交易；假定出售资产或者转移负债的有序交易在相关资产或负债的主要市场进行；不存在主要市场的，假定该交易在相关资产或负债的最有利市场进行。本公司采用市场参与者在对该资产或负债定价时为实现其经济利益最大化所使用的假设。

本公司根据交易性质和相关资产或负债的特征等，判断初始确认时的公允价值是否与其交易价格相等；交易价格与公允价值不相等的，将相关利得或损失计入当期损益，但相关会计准则另有规定的除外。

本公司采用在当前情况下适用并且有足够可利用数据和其他信息支持的估值技术，使用的估值技术主要包括市场法、收益法和成本法。在估值技术的应用中，优先使用相关可观察输入值，只有在相关可观察输入值无法取得或取得不切实可行的情况下，才可以使用不可观察输入值。

本公司公允价值计量所使用的输入值划分为三个层次，并首先使用第一层次输入值，其次使用第二层次输入值，最后使用第三层次输入值。第一层次输入值是在计量日能够取得的相同资产或负债在活跃市场上未经调整的报价；第二层次输入值是除第一层次输入值外相关资产或负债直接或间接可观察的输入值；第三层次输入值是相关资产或负债的不可观察输入值。

本公司以公允价值计量非金融资产，考虑市场参与者将该资产用于最佳用途产生经济利益的能力，或者将该资产出售给能够用于最佳用途的其他市场参与者产生经济利益的能力。以公允价值计量负债，假定在计量日将该负债转移给其他市场参与者，而且该负债在转移后继续存在，并由作为受让方的市场参与者履行义务。以公允价值计量自身权益工具，假定在计量日将该自身权益工具转移给其他市场参与者，而且该自身权益工具在转移后继续存在，并由作为受让方的市场参与者取得与该工具相关的权利、承担相应的义务。

### 3.36 重要会计政策、会计估计的变更

#### 3.36.1 会计政策变更

本报告期主要会计政策未发生变更。

#### 3.36.2 会计估计变更

本报告期主要会计估计未发生变更。

## 4、税项

### 4.1 主要税种及税率

税(费)种	计税依据	税率
增值税	应纳税增值额(应纳税额按应纳税销售额乘以适用税率扣除当期允许抵扣的进项税后的余额计算)	1%、3%、5%、6%、9%、13%
城市维护建设税	缴纳的增值税及消费税税额	7%、5%
教育费附加	缴纳的增值税及消费税税额	3%
地方教育附加	缴纳的增值税及消费税税额	2%
房产税(从价计征)	出租房产原值*0.7	1.20%
房产税(从租计征)	租金收入	12%
土地使用税	土地总面积	10元/平方米等
企业所得税	应纳税所得额	25%、20%、15%

## 5、合并财务报表主要项目注释

### 5.1 货币资金

项目	2024年6月30日	2023年12月31日
库存现金	698,499.12	242,477.21
银行存款	15,572,235,097.23	15,254,760,431.18

其他货币资金	5,756,049,259.40	5,405,078,028.63
<b>合计</b>	<b>21,328,982,855.75</b>	<b>20,660,080,937.02</b>

质押或冻结等对使用有限制的货币资金明细如下：

项目	2024年6月30日	2023年12月31日
定期存款	4,372,908,290.38	3,923,000,000.00
银行承兑汇票保证金	1,117,429,318.28	972,002,636.58
用于担保的定期存款或通知存款	184,690,000.00	342,434,200.00
因抵押、质押或冻结等对使用有限制的款项总额	66,987,869.67	3,366,743.88
其他保证金	10,566,739.42	55,180,469.55
<b>合计</b>	<b>5,752,582,217.75</b>	<b>5,295,984,050.01</b>

## 5.2 应收账款

种类	2024年6月30日				2023年12月31日			
	账面余额		坏账准备		账面余额		坏账准备	
	金额	比例 (%)	金额	比例 (%)	金额	比例 (%)	金额	比例 (%)
单项金额重大并单项计提坏账准备的应收账款								
按信用风险特征组合计提坏账准备的应收账款	5,058,475,932.72	100.00	110,722,461.14	2.19	4,183,427,291.81	100.00	105,722,031.69	2.53
单项金额虽不重大但单项计提坏账准备的应收账款								
<b>合计</b>	<b>5,058,475,932.72</b>	<b>100.00</b>	<b>110,722,461.14</b>	<b>2.19</b>	<b>4,183,427,291.81</b>	<b>100.00</b>	<b>105,722,031.69</b>	<b>2.53</b>

### 1.按欠款方归集的期末余额前五名的应收账款情况

债务人名称	账面余额	占应收账款合计的比例 (%)	坏账准备
柯城区白云街道办事处	644,144,377.21	12.73	1,227,469.52
衢州市人民医院	536,764,705.89	10.61	1,073,529.41
衢州市柯城区住房和城乡建设局	376,499,550.85	7.44	752,999.10
一道新能源科技(京山)有限公司	298,401,320.72	5.90	
衢州市智慧新城管委会	218,067,433.13	4.31	435,702.99
<b>合计</b>	<b>2,073,877,387.80</b>	<b>41.00</b>	<b>3,489,701.02</b>

## 5.3 预付款项

项目	2024年6月30日	2023年12月31日
预付款项	2,969,543,896.45	2,856,637,470.77
合计	2,969,543,896.45	2,856,637,470.77

## 1.按欠款方归集的期末余额前五名的预付款项情况

债务人名称	账面余额	占预付款项合计的比例(%)
衢州市柯城区双港街道办事处	509,380,000.00	17.15
辽宁煤链通产业科技有限公司	382,851,964.74	12.89
衢州市慧城星展房地产开发有限公司	300,000,000.00	10.10
衢州市柯城区白云街道办事处	247,062,393.67	8.32
浙江天泽工程管理有限公司	138,442,500.00	4.66
合计	1,577,736,858.41	53.13

## 6.4 其他应收款

项目	2024年6月30日	2023年12月31日
应收利息		6,729,713.67
应收股利	24,344,126.29	31,500,373.03
其他应收款	10,487,155,887.96	10,888,032,184.11
合计	10,511,500,014.25	10,926,262,270.81

## 5.4.1 其他应收款

种类	2024年6月30日				2023年12月31日			
	账面余额		坏账准备		账面余额		坏账准备	
	金额	比例(%)	金额	比例(%)	金额	比例(%)	金额	比例(%)
按信用风险特征组合计提坏账准备的其他应收款	10,597,878,349.10	100.00	110,722,461.14	1.04	10,994,840,347.81	100.00	106,808,163.70	0.97
合计	10,597,878,349.10	100.00	110,722,461.14	1.04	10,994,840,347.81	100.00	106,808,163.70	0.97

## 5.4.1.2 按欠款方归集的期末余额前五名的其他应收款情况

债务人名称	账面余额	占其他应收款合计的比例(%)	坏账准备
-------	------	----------------	------

浙江汇盛投资集团有限公司	3,301,201,968.09	31.15	6,547,095.14
衢州通盛投资开发有限公司	1,022,187,311.98	9.65	2,070,875.15
衢州工业发展集团有限公司	1,001,463,862.26	9.45	2,003,174.85
衢州绿色发展集团有限公司	903,339,882.09	8.52	1,865,317.50
衢州市财政局	568,036,380.00	5.36	1,136,072.76
合计	<b>6,796,229,404.42</b>	<b>64.13</b>	<b>13,622,535.40</b>

## 5.5 存货

### 5.5.1 分类

项目	2024年6月30日		
	账面余额	跌价准备	账面价值
开发成本	32,792,727,111.48	-	32,792,727,111.48
受托代建	14,795,723,958.58		14,795,723,958.58
合同履约成本	8,840,460,712.12		8,840,460,712.12
开发产品	7,912,849,287.13		7,912,849,287.13
拟开发土地	2,154,385,539.81		2,154,385,539.81
消耗性生物资产	435,711,684.43		435,711,684.43
库存商品	293,789,300.60	176,055.20	293,613,245.40
发出商品	226,318,683.88		226,318,683.88
原材料	47,608,511.33		47,608,511.33
其他	24,963,540.74		24,963,540.74
周转材料	2,447,620.08	357,019.00	2,090,601.08
合计	<b>67,526,985,950.18</b>	<b>533,074.20</b>	<b>67,526,452,875.98</b>

(续)

项目	2023年12月31日		
	账面余额	跌价准备	账面价值
开发成本	30,315,854,908.71		30,315,854,908.71
受托代建	14,374,626,025.07		14,374,626,025.07
合同履约成本	8,712,253,850.27		8,712,253,850.27
开发产品	6,799,373,221.00		6,799,373,221.00
拟开发土地	2,154,385,539.81		2,154,385,539.81
消耗性生物资产	425,468,572.43		425,468,572.43
库存商品	365,924,876.21	176,055.20	365,748,821.01
发出商品	344,607,702.70		344,607,702.70
原材料	51,985,428.55		51,985,428.55
其他	34,332,096.37		34,332,096.37
周转材料	2,883,488.13	357,019.00	2,526,469.13
合计	<b>63,581,695,709.25</b>	<b>533,074.20</b>	<b>63,581,162,635.05</b>

## 5.6 长期股权投资

项目	2023年12月31日	本期增加	本期减少	2024年6月30日
对合营企业投资	14,208,882.16			14,208,882.16
对联营企业投资	23,176,434,982.54	2,493,612,599.94		25,670,047,582.48

项目	2023年12月31日	本期增加	本期减少	2024年6月30日
小计	23,190,643,864.70	2,493,612,599.94	-	25,684,256,464.64
减：长期股权投资减值准备				
<b>合计</b>	<b>23,190,643,864.70</b>	<b>2,493,612,599.94</b>	<b>-</b>	<b>25,684,256,464.64</b>

## 5.7 投资性房地产

### 5.7.1 采用公允价值计量模式的投资性房地产

项目	房屋建筑物、土地使用权	土地使用权	合计
一、期初余额	28,194,751,985.57	1,795,400,644.88	29,990,152,630.45
二、本期变动	182,827,218.07		182,827,218.07
加：外购	94,850,519.82		94,850,519.82
存货\固定资产\在建工程转入	87,446,584.95		87,446,584.95
减：处置	20,013,800.00		20,013,800.00
其他增加	19,273,761.15		19,273,761.15
加：公允价值变动	1,270,152.15		1,270,152.15
三、期末余额	<b>28,377,579,203.64</b>	<b>1,795,400,644.88</b>	<b>30,172,979,848.52</b>

## 5.8 短期借款

### 5.8.1 短期借款分类

项目	2024年6月30日	2023年12月31日
保证借款	3,559,819,000.00	2,156,890,000.00
信用借款	8,206,203,701.35	7,158,528,298.82
抵押借款	462,330,000.00	544,100,000.00
保证、质押借款	30,000,000.00	30,000,000.00
质押借款	185,988,093.05	103,800,000.00
信托借款	750,000,000.00	400,000,000.00
借款利息	5,249,519.94	38,730,395.98
<b>合计</b>	<b>13,199,590,314.34</b>	<b>10,432,048,694.80</b>

## 5.9 应付账款

### 5.9.1 应付账款列示

账龄	2024年6月30日	2023年12月31日
1年以内	4,073,654,035.79	3,956,151,788.94
1-2年	825,688,739.76	862,143,043.17
2-3年	278,884,256.01	364,915,452.49
3年以上	208,623,054.69	203,058,078.29
<b>合计</b>	<b>5,386,850,086.25</b>	<b>5,386,268,362.89</b>

## 5.10 预收款项

账龄	2024年6月30日	2023年12月31日
1年以内	136,074,531.50	115,233,151.23
1-2年	9,694,834.37	8,488,613.49
2-3年	108,366.94	3,438,293.66

3年以上	855,683.17	7,223,105.11
合计	146,733,415.98	134,383,163.29

## 5.11 其他应付款

账龄	2024年6月30日	2023年12月31日
应付利息	3,500,000.00	3,500,000.00
应付股利	24,604,229.97	37,391,534.97
其他应付款	6,683,363,215.67	7,154,323,145.79
合计	6,711,467,445.64	7,195,214,680.76

## 5.11.1 其他应付款

项目	2024年6月30日	2023年12月31日
1年以内	3,864,433,791.59	3,799,896,313.16
1-2年	1,721,809,646.48	1,938,113,949.27
2-3年	566,730,466.24	821,439,747.20
3年以上	530,389,311.36	594,873,136.16
合计	6,683,363,215.67	7,154,323,145.79

## 5.12 一年内到期的非流动负债

项目	2024年6月30日	2023年12月31日
1年内到期的长期借款	2,661,731,565.60	4,414,025,689.53
1年内到期的应付债券	13,176,829,614.19	9,207,132,917.61
1年内到期的长期应付款	7,217,406.72	394,823,892.30
一年内到期的租赁负债	454,689,276.35	48,198,507.93
合计	16,300,467,862.86	14,064,181,007.37

## 5.13 长期借款

项目	2024年6月30日	2023年12月31日
质押借款	1,559,000,000.00	1,465,400,000.00
抵押借款	3,050,595,704.04	3,174,429,673.44
保证借款	29,757,341,274.98	24,025,470,313.65
信用借款	2,397,630,868.32	1,267,019,965.15
信托借款	400,300,000.00	
保证并抵押借款	2,640,010,325.33	2,016,330,362.88
保证并质押借款	1,376,500,000.00	1,514,900,000.00
抵押并质押借款	470,000,000.00	585,000,000.00
担保并抵押借款	646,833,230.00	653,900,000.00
保证+抵押+质押	8,712,177.78	9,430,000.00
借款利息	7,089,980.26	66,455,806.78
减：1年内到期的长期借款	2,661,731,565.60	4,414,025,689.53
合计	39,652,281,995.11	30,364,310,432.37

## 5.14 应付债券

项目	2024年6月30日	2023年12月31日
应付债券	38,441,269,769.46	38,906,923,024.54



减：1年内到期的应付债券	13,176,829,614.19	9,207,132,917.61
合计	25,264,440,155.27	29,699,790,106.93

## 5.15 长期应付款

项目	2024年6月30日	2023年12月31日
长期应付款	4,399,662,649.66	3,073,525,425.35
专项应付款	24,233,977,681.04	23,307,084,130.63
合计	28,633,640,330.70	26,380,609,555.98

## 5.15.1 长期应付款

项目	2024年6月30日	2023年12月31日
融资租赁	2,764,673,690.13	1,585,015,405.42
开化县国有资本控股集团有限公司	106,820,000.00	106,820,000.00
二水厂建设贷款	3,500,000.00	3,500,000.00
二水厂建设贷款利息	1,263,631.63	1,263,631.63
建行贷款利息	115,561.50	115,561.50
衢州市第四水厂建设项目政府专项债	190,000,000.00	190,000,000.00
衢州市第四水厂建设项目专项补助	109,683,066.40	109,683,066.40
东港第二原水泵站项目专项补助	22,606,700.00	22,606,700.00
柯城区财政局	969,000,000.00	814,000,000.00
衢州市智造新城管委会	100,000,000.00	100,000,000.00
浙江六春湖文旅发展有限公司-本金	132,000,000.00	140,521,060.40
合计	4,399,662,649.66	3,073,525,425.35

## 5.16 实收资本

投资者名称	2023年12月31日		本期增加	本期减少	2024年6月30日	
	投资金额	比例 (%)			投资金额	比例 (%)
衢州市国资控股集团有限公司	5,019,309,376.00	98.17			5,019,309,376.00	98.17
浙江省财务开发有限责任公司	93,385,000.00	1.83			93,385,000.00	1.83
合计	5,112,694,376.00	100.00			5,112,694,376.00	100.00

## 5.17 资本公积

项目	2023年12月31日	本期增加	本期减少	2024年6月30日
资本溢价	6,658,834,642.63			6,658,834,642.63
其他资本公积	84,057,621,047.16	2,488,362,716.33	22,915,729.31	86,523,068,034.18
合计	90,716,455,689.79	2,488,362,716.33	22,915,729.31	93,181,902,676.81

## 5.18 营业收入和营业成本

项目	2024年1-6月		2023年1-6月	
	收入	成本	收入	成本
主营业务	8,400,835,200.88	7,249,298,213.55	8,363,450,564.87	7,595,611,731.99
其他业务	451,526,256.64	148,133,019.56	618,710,095.82	255,410,344.40
合计	8,852,361,457.52	7,397,431,233.11	8,982,160,660.69	7,851,022,076.39

## 5.18.1 主营业务收入和主营业务成本明细

项目	2024年1-6月		2023年1-6月	
	收入	成本	收入	成本
工程建设收入	501,845,590.19	465,073,468.85	1,086,437,441.41	1,017,661,077.32
代建管理费收入	39,451,647.03	31,751,047.38	111,451,294.30	88,408,695.40
商品销售收入	4,033,247,621.16	3,858,951,036.04	3,744,716,201.94	3,580,943,992.30
酒店经营收入	129,833,815.77	124,466,284.40	134,702,855.37	121,423,445.53
商贸服务收入	511,545,893.06	395,446,328.78	435,127,840.64	310,991,960.33
电费收入	10,031,895.32	9,336,396.74	54,789,334.84	48,003,620.23
水电费收入	168,392,884.54	95,351,056.82	76,731,742.70	41,137,511.73
工程结算收入	414,604,711.41	374,501,212.82	557,427,463.49	491,225,723.18
软件技术及集成服务	10,159,628.24	5,658,526.22	749,960.33	117,081.31
运营管理费收入	106,755,360.31	41,465,804.96	118,036,370.68	69,840,908.69
污水处理费收入	27,157,387.55	30,860,469.95	25,616,732.85	30,769,866.95
物业管理收入	64,765,194.18	55,158,682.34	54,196,470.22	47,677,800.30
检测收入	17,080,140.62	8,777,819.66	16,271,277.69	6,475,838.71
资产出租收入	392,405,070.43	100,053,287.47	45,211,582.42	11,468,259.86
其他	404,276,000.46	369,337,743.26	300,983,886.38	202,345,750.41
安置房及房地产销售收入	1,461,579,732.44	1,279,771,462.81	1,601,000,109.61	1,527,120,199.74
金融资产投资	89,131,481.47	0.00		
融资性担保费收入	18,571,146.70	3,337,585.05		
<b>合计</b>	<b>8,400,835,200.88</b>	<b>7,249,298,213.55</b>	<b>8,363,450,564.87</b>	<b>7,595,611,731.99</b>

## 5.18.2 其他业务收入和其他业务成本明细

项目	2024年1-6月		2023年1-6月	
	收入	成本	收入	成本
旅游门票收入	71,589,035.80	60,960,329.40	100,168,232.12	97,402,811.60
手续费利息收入			141,671,360.42	88,058,891.01
资产出租收入	342,443,148.62	68,604,610.49	349,380,699.51	33,910,258.88
其他	37,494,072.22	18,568,079.67	27,489,803.77	36,038,382.91
<b>合计</b>	<b>451,526,256.64</b>	<b>148,133,019.56</b>	<b>618,710,095.82</b>	<b>255,410,344.40</b>

## 6、在其他主体中的权益

## 6.1 企业集团的构成

子公司名称	主要经营地	注册地	业务性质	持股比例(%)	
				直接	间接
衢州控股集团有限公司	衢州市	衢州市	投资管理	100.00	
衢州市金融控股集团有限公司	衢州市	衢州市	投资管理		100.00
衢州市产权交易中心有限公司	衢州市	衢州市	产权交易		90.00
衢州市国资信安资本管理有限公司	衢州市	衢州市	金融投资		100.00
杭州衢海投资管理有限公司	浙江杭州	浙江杭州	投资管理		100.00
浙江衢州东方集团股份有限公司	衢州市	衢州市	商业综合		36.43

浙江信安融资租赁有限公司	浙江舟山	浙江舟山	融资租赁业务	100.00
衢州汇衢股权投资合伙企业（有限合伙）	衢州市	衢州市	商务服务业	100.00
浙江兴衢供应链管理服务有限公司	浙江舟山	浙江舟山	商业保理业务	100.00
浙江信安大健康科技有限公司	衢州市	衢州市	医疗设备租赁	100.00
衢州东方商厦有限公司	衢州市	衢州市	商业综合	36.43
衢州东方大酒店有限公司	衢州市	衢州市	酒店	36.43
常山东方大酒店有限公司	衢州市	衢州市	酒店	36.43
衢州市东方物业管理有限公司	衢州市	衢州市	物业管理	36.43
衢州市东方旅行社有限公司	衢州市	衢州市	旅游	36.43
衢州新欣东方食品有限公司	衢州市	衢州市	食品	36.43
开化东方大酒店有限公司	衢州市	衢州市	酒店	36.43
衢州市衢江东方大酒店有限公司	衢州市	衢州市	酒店	36.43
浙江徐兰记食品科技有限公司	衢州市	衢州市	食品	36.43
浙江江山东方文岚饭店有限公司	衢州市	衢州市	食品	36.43
衢州西区东方大酒店有限公司	衢州市	衢州市	酒店	36.43
常山东方广场酒店有限公司	衢州市	衢州市	酒店	36.43
衢州东江东方农产品配送有限公司	衢州市	衢州市	物流	36.43
衢州掌上东方电子商务有限公司	衢州市	衢州市	电子商务	36.43
衢州市衢江东方广场商贸有限公司	衢州市	衢州市	商业综合	36.43
衢州市龙游东方广场商贸有限公司	衢州市	衢州市	商业综合	36.43
衢州市东方家友家政服务服务有限公司	衢州市	衢州市	家政服务	36.43
衢州市常山东方广场商贸有限公司	衢州市	衢州市	商业综合	36.43
衢州江山东方广场商贸有限公司	衢州市	衢州市	商业综合	36.43
衢州新宏东方商业管理有限公司	衢州市	衢州市	商业管理	23.68
浙江东方广场实业有限公司	衢州市	衢州市	酒店	36.43
衢州三衢味品牌发展有限公司	衢州市	衢州市	批发零售	29.14
衢州市柯城区东方旅行社有限公司	衢州市	衢州市	旅游业务	36.43
开化东方文岚饭店有限公司	衢州市	衢州市	住宿服务	36.43
衢州市开化东方广场商贸有限公司	衢州市	衢州市	百货零售	36.43
衢州市衢江东方旅行社有限公司	衢州市	衢州市	旅游	36.43
衢州市开化东方旅行社有限公司	衢州市	衢州市	旅游	36.43
常山东方旅行社有限公司	衢州市	衢州市	旅游	36.43
开化东方商厦有限公司	衢州市	衢州市	商业综合	36.43
衢州市江山文岚旅行社有限公司	衢州市	衢州市	旅游	36.43
龙游东方旅行社有限公司	衢州市	衢州市	旅游	36.43
衢州富享旅行社有限公司	衢州市	衢州市	旅游	36.43
浙江龙游东方文岚饭店有限公司	衢州市	衢州市	酒店	36.43
浙江富享数智科技有限公司	衢州市	衢州市	软件和信息技术服务业	21.86
浙江富享商贸有限公司	衢州市	衢州市	批发	36.43
衢州市两山产业投资有限公司	衢州市	衢州市	商务服务业	60.00
衢州市金融投资管理有限公司	衢州市	衢州市	资产管理	60.00

衢州市绿色产业引导基金有限公司	衢州市	衢州市	资产管理		60.00
衢州市幸福产业股权投资有限公司	衢州市	衢州市	股权投资		60.00
衢州市科创产业股权投资有限公司	衢州市	衢州市	股权投资		60.00
衢州市智慧产业股权投资有限公司	衢州市	衢州市	股权投资		60.00
衢州宝冶体育建设运营有限公司	衢州市	衢州市	商务服务业		97.00
浙江通恒环保科技有限公司	衢州市	衢州市	废弃资源综合利用业		100.00
浙江济川建设有限公司	衢州市	衢州市	土木工程建筑业		100.00
衢州市信保融资担保有限公司	衢州市	衢州市	担保服务		48.52
衢州市国资信安资产管理有限公司	衢州市	衢州市	股权投资		100.00
衢州市工业股权投资有限公司	衢州市	衢州市	股权投资		100.00
衢州兴衢产业发展有限公司	衢州市	衢州市	商务服务业		90.00
浙江浙商信安资产管理有限公司	衢州市	衢州市	投资与资产管理		60.00
衢州市两山企业管理有限公司	衢州市	衢州市	企业管理咨询		100.00
衢州市信安供应链有限公司	衢州市	衢州市	供应链管理服务		100.00
衢州市两山工程咨询管理有限公司	衢州市	衢州市	工程管理服务		100.00
衢州衢时代股权投资有限公司	衢州市	衢州市	股权投资		100.00
衢州市智信工程咨询有限公司	衢州市	衢州市	专业技术服务		100.00
衢州市城投工程咨询有限公司	衢州市	衢州市	专业技术服务		100.00
衢州市衢通发展集团有限公司	衢州市	衢州市	交通投资	51.00	49.00
衢州市综合客运枢纽发展有限公司	衢州市	衢州市	道路运输业		100.00
衢州市樟廿公路工程建设管理有限责任公司	衢州市	衢州市	土木工程建筑业		52.32
衢州市巨江航运建设开发有限公司	衢州市	衢州市	电力、热力生产和供应业		100.00
浙江衢交建设工程有限公司	衢州市	衢州市	房屋建筑业		100.00
衢州市顺达公路养护工程有限公司	衢州市	衢州市	道路运输业		100.00
衢州市基础设施投资基金有限公司	衢州市	衢州市	商务服务业		51.00
衢州市交通资源产业集团有限公司	衢州市	衢州市	资本市场服务		100.00
衢州交投浙石油综合能源销售有限公司	衢州市	衢州市	燃气生产和供应业		51.00
衢州市四通石油经营有限公司	衢州市	衢州市	石油、煤炭及其他燃料加工业		100.00
浙江省衢州安顺石油有限公司	衢州市	衢州市	石油、煤炭及其他燃料加工业		60.00
衢州市顺通石化能源有限公司	衢州市	衢州市	批发业		60.00
衢州市中石化交通石油有限公司	衢州市	衢州市	批发业		51.00
衢州瑞航能源有限公司	衢州市	衢州市	电力、热力生产和供应业		100.00
衢州市智慧产业投资发展有限公司	衢州市	衢州市	商务服务业		100.00
衢州市智慧置业有限公司	衢州市	衢州市	房地产业		100.00
衢州市交通枢纽建设发展有限公司	衢州市	衢州市	商务服务业		100.00
浙江宝红建筑工业化制造有限责任公司	衢州市	衢州市	非金属矿物制品业		66.00
衢州宝红建设有限公司	衢州市	衢州市	建筑装饰、装修和其他建筑业		66.00
衢州宝业房地产开发有限公司	衢州市	衢州市	房地产业		66.00
衢州宝红房地产开发有限公司	衢州市	衢州市	房地产业		66.00

衢州宝红物业服务有限公司	衢州市	衢州市	房地产业		66.00
衢州国通公路投资开发有限公司	衢州市	衢州市	土木工程建筑业		80.00
衢州机场建设投资有限公司	衢州市	衢州市	航空运输业		100.00
衢州市信安航运建设发展有限公司	衢州市	衢州市	水上运输业		100.00
衢州市信安铁路投资发展有限公司	衢州市	衢州市	资本市场服务		42.49
衢州市信安产业投资集团有限公司	衢州市	衢州市	资本市场服务		100.00
衢州航空有限公司	衢州市	衢州市	航空运输业		90.00
衢州市信安置业有限公司	衢州市	衢州市	房地产业		100.00
衢州市信安控股有限公司	衢州市	衢州市	资本市场服务		100.00
衢州市居民服务一卡通有限公司	衢州市	衢州市	软件和信息技术服务业		100.00
衢州市智信工程管理集团有限公司	衢州市	衢州市	土木工程建筑业		100.00
衢州方圆检测有限公司	衢州市	衢州市	专业技术服务业		100.00
衢州市建设工程质量检测有限公司	衢州市	衢州市	专业技术服务业		100.00
衢州市交科工程检测有限公司	衢州市	衢州市	专业技术服务业		100.00
衢州市信安能源有限公司	衢州市	衢州市	电力、热力生产和供应业		100.00
衢州市瑞城科技产业服务有限公司	衢州市	衢州市	科技推广和应用服务业		100.00
浙江启真创新中心有限公司	衢州市	衢州市	研究和试验发展		100.00
衢州碧桂园城市管理服务有限公司	衢州市	衢州市	公共设施管理业		51.00
浙江瑞鸿供应链管理有限公司	衢州市	衢州市	多式联运和运输代理业		100.00
衢州市瑞达汽车科技服务有限公司	衢州市	衢州市	汽车制造业		100.00
衢州先导文化传媒有限公司	衢州市	衢州市	文化艺术业		100.00
衢州市鸿泰公交驾驶员培训服务有限公司	衢州市	衢州市	教育		100.00
衢州交通驾驶培训有限公司	衢州市	衢州市	教育		100.00
衢州市安信旅游服务有限公司	衢州市	衢州市	商务服务业		100.00
衢州市铜山源水电开发有限公司	衢州市	衢州市	电力、热力生产和供应业		100.00
衢州市柯山水电开发有限公司	衢州市	衢州市	电力、热力生产和供应业		100.00
衢州市城市投资发展集团有限公司	衢州市	衢州市	商务服务业	51.00	49.00
衢州市城市建设投资集团有限公司	衢州市	衢州市	商务服务业		100.00
衢州市城市资产经营有限公司	衢州市	衢州市	商务服务业		100.00
衢州城投保创城市服务有限公司	衢州市	衢州市	房地产业		51.00
衢州有礼市场经营管理有限公司	衢州市	衢州市	商务服务业		68.85
衢州有礼出行科技有限公司	衢州市	衢州市	研究和试验发展		60.00
衢州市城投置业发展有限公司	衢州市	衢州市	商务服务业		100.00
衢州市城投起航置业有限公司	衢州市	衢州市	房地产业		100.00
衢州市南孔古城城市有机更新有限公司	衢州市	衢州市	公共设施管理业		100.00
衢州市城投瑞航置业有限公司	衢州市	衢州市	房地产业		100.00
衢州市城投发展服务有限公司	衢州市	衢州市	商务服务业		100.00
衢州市城发智慧供应链管理有限公司	衢州市	衢州市	租赁业		100.00
衢州市城联贸易有限公司	衢州市	衢州市	批发业		51.00

浙江衢州水业集团有限公司	衢州市	衢州市	水的生产和供应业		100.00
浙江衢州水业集团环境科技有限公司	衢州市	衢州市	科技推广和应用服务业		100.00
浙江衢州水业集团排水有限公司	衢州市	衢州市	水的生产和供应业		100.00
衢州市扬清环保科技有限公司	衢州市	衢州市	科技推广和应用服务业		100.00
衢州市清泉物资有限公司	衢州市	衢州市	其他服务业		100.00
衢州市城建再生资源利用有限公司	衢州市	衢州市	生态保护和环境治理业		66.00
衢州市城投建设有限公司	衢州市	衢州市	建筑安装业		100.00
衢州市园林开发有限公司	衢州市	衢州市	建筑装饰、装修和其他建筑业		100.00
衢州市烂柯山片区综合开发有限公司	衢州市	衢州市	房屋建筑业		100.00
衢州有礼数智科技有限公司	衢州市	衢州市	研究和试验发展		80.00
浙江辉博电力设备制造有限公司	衢州市	衢州市	金属制品业		40.00
衢州市创新投资有限公司	衢州市	衢州市	商务服务业		100.00
浙江信安数智科技有限公司	衢州市	衢州市	研究和试验发展		47.50
浙江信安数字运营有限公司	衢州市	衢州市	金属制品业		80.00
浙江信安视通科技有限公司	衢州市	衢州市	商务服务业		66.45
杭州信安智创网络科技有限公司	衢州市	衢州市	软件和信息技术服务业		100.00
衢州市慧城产业发展集团有限公司	衢州市	衢州市	基建投资	51.00	49.00
衢州市西区投资有限公司	衢州市	衢州市	投资与资产管理		100.00
衢州市慧城市政绿化工程有限公司	衢州市	衢州市	园林绿化工程施工		100.00
衢州市慧城置业管理有限公司	衢州市	衢州市	房地产开发经营		100.00
浙江慧城园区运营管理有限公司	衢州市	衢州市	商务服务业		100.00
衢州市慧城城市有机更新有限公司	衢州市	衢州市	商务服务业		100.00
衢州市慧城奥莱商业管理有限公司	衢州市	衢州市	零售业		81.00
衢州慧城企业管理有限公司	衢州市	衢州市	商务服务业		67.00
衢州市慧智企业管理有限公司	衢州市	衢州市	商务服务业		100.00
衢州市慧智星悦建设发展有限公司	衢州市	衢州市	房地产业		100.00
浙江慧悦供应链管理有限公司	衢州市	衢州市	商务服务业		100.00
衢州市大花园建设投资发展集团有限公司	衢州市	衢州市	商业服务业	44.33	55.67
衢州市衢黄南饶联盟花园有限公司	衢州市	衢州市	商务服务业		100.00
衢州市两山生态资源管理有限公司	衢州市	衢州市	商务服务业		100.00
衢州市信安水上发展有限公司	衢州市	衢州市	商务服务业		100.00
衢州烂柯文化产业发展有限公司	衢州市	衢州市	商务服务业		44.00
衢州市水电发展有限公司	衢州市	衢州市	专业技术服务业		100.00
衢州市清水潭电站	衢州市	衢州市	电力、热力生产和供应业		48.94
衢州市林兴林业种苗有限公司	衢州市	衢州市	公共设施管理业		100.00
衢州市洁城环卫有限公司	衢州市	衢州市	其他服务业		100.00
衢州市绿色双碳科技有限公司	衢州市	衢州市	商务服务业		100.00

衢州市柯城区大花园建设投资发展有限公司	衢州市	衢州市	商务服务业	100.00
衢州市衢江区大花园建设投资发展有限公司	衢州市	衢州市	商务服务业	100.00
常山县大花园建设投资发展有限公司	衢州市	衢州市	商务服务业	51.00
龙游县大花园建设投资发展有限公司	衢州市	衢州市	商务服务业	51.00
开化县大花园建设投资发展有限公司	衢州市	衢州市	商务服务业	95.33
江山市大花园建设投资发展有限公司	衢州市	衢州市	商务服务业	51.00
衢州市柯城区国有资产经营有限责任公司	衢州市	衢州市	资产经营	100.00
衢州市乡村振兴发展有限公司	衢州市	衢州市	批发和零售业	100.00
衢州市柯城区生态资源开发运营有限公司	衢州市	衢州市	公共设施管理业	100.00
衢州柯城土地开发有限公司	衢州市	衢州市	土木工程建筑业	100.00
衢州田园体育旅游发展有限公司	衢州市	衢州市	体育	100.00
衢州市柯城区安达交通建设投资开发有限责任公司	衢州市	衢州市	商务服务业	100.00
衢州市柯城区基础设施投资有限责任公司	衢州市	衢州市	商务服务业	100.00
衢州市柯城区乡悦旅游服务有限公司	衢州市	衢州市	商务服务业	100.00
衢州栖望民宿文化有限公司	衢州市	衢州市	商务服务业	100.00
衢州田园开发有限公司	衢州市	衢州市	水利管理业	100.00
衢州市寺桥水库开发建设有限公司	衢州市	衢州市	建筑装饰、装修和其他建筑业	100.00
衢州市柯城区强村富民有限责任公司	衢州市	衢州市	商务服务业	59.47
衢州市柯城区建设投资发展有限公司	衢州市	衢州市	商务服务业	100.00
衢州市双西港城市有机更新有限公司	衢州市	衢州市	土地管理业	100.00
衢州市柯城区旧住宅改造有限责任公司	衢州市	衢州市	房地产业	100.00
衢州市石梁坡地康养开发有限公司	衢州市	衢州市	居民服务业	100.00
衢州市柯城区新农村建设投资开发有限责任公司	衢州市	衢州市	商务服务业	100.00
衢州广联仓储投资发展有限公司	衢州市	衢州市	商务服务业	100.00
衢州市民馨商贸有限公司	衢州市	衢州市	批发业	100.00
衢州市民欣物业服务有限公司	衢州市	衢州市	房地产业	100.00
衢州市柯城区建投建筑工程检测有限公司	衢州市	衢州市	专业技术服务业	100.00
衢州市柯建光明新能源开发有限公司	衢州市	衢州市	科技推广和应用服务业	51.00
衢州市柯城区民欣环境科技有限公司	衢州市	衢州市	科技推广和应用服务业	100.00

衢州市柯城区利民城乡建设投资开发有限责任公司	衢州市	衢州市	商务服务业	100.00
衢州市柯城区盈川产业基金管理有限公司	衢州市	衢州市	资本市场服务	100.00
衢州隆港城市建设投资有限公司	衢州市	衢州市	商务服务业	100.00
衢州市振航建设发展有限公司	衢州市	衢州市	建筑装饰、装修和其他建筑业	100.00
浙江懿航市政工程有限公司	衢州市	衢州市	土木工程建筑业	100.00
衢州市振东产业园运营管理有限公司	衢州市	衢州市	商务服务业	100.00
衢州市振航企业运营管理有限公司	衢州市	衢州市	商务服务业	100.00
衢州市振航置业有限公司	衢州市	衢州市	房地产业	100.00
衢州市衢江国有资本控股集团有限公司	衢州市	衢州市	商务服务业	100.00
衢州市衢江控股集团有限公司	衢州市	衢州市	商业服务业	100.00
衢州市衢江区建设投资集团有限公司	衢州市	衢州市	城乡建设	100.00
衢州市衢江区城乡建设发展有限公司	衢州市	衢州市	城乡公共设施建设	100.00
衢州市衢江区建投城市运营管理有限公司	衢州市	衢州市	房地产开发	100.00
衢州市衢江区城市建设投资有限公司	衢州市	衢州市	城市土地经营	100.00
衢州市衢江区能源发展有限公司	衢州市	衢州市	新能源研发	100.00
衢州市衢江区上方基础设施开发有限公司	衢州市	衢州市	国有资产运营管理	100.00
衢州市衢江区东方建投商贸有限公司	衢州市	衢州市	批发业	100.00
衢州宝红建材有限公司	衢州市	衢州市	砂石生产、加工、销售	66.00
一清环境管理（浙江）有限公司	衢州市	衢州市	环境卫生管理	51.00
一清悦享生活服务（衢州）有限公司	衢州市	衢州市	房地产业	51.00
衢州市一清竹产业发展有限公司	衢州市	衢州市	木材加工和木、竹、藤、棕、草制品业	51.00
衢州市衢江区国有资本投资集团有限公司	衢州市	衢州市	商业服务业	100.00
衢州市衢江区信用融资担保有限公司	衢州市	衢州市	融资担保	100.00
衢州市衢江区丽城投资管理合伙企业（有限合伙）	衢州市	衢州市	商务服务业	100.00
衢州市衢江区网新光电创业投资合伙企业（有限合伙）	衢州市	衢州市	商务服务业	100.00
衢州市衢江区巨芯投资管理合伙企业（有限合伙）	衢州市	衢州市	商务服务业	100.00
数尚（浙江）科技有限公司	衢州市	衢州市	软件和信息技术服务业	100.00
衢州浙鑫私募基金管理有限公司	衢州市	衢州市	投资与资产管理	100.00



衢州市衢江区农业投资集团有限公司	衢州市	衢州市	农业投资	100.00
衢州市衢江区森衢种业有限公司	衢州市	衢州市	林业种子生产经营	100.00
衢州市衢江区田园康养农业开发有限公司	衢州市	衢州市	农林牧渔服务业	100.00
衢州市衢江区粮食收储有限公司	衢州市	衢州市	粮油收购	100.00
衢州衢江农业生态资源运营有限公司	衢州市	衢州市	米、面制品及食用油批发	100.00
衢州衢江山农贸市场开发有限公司	衢州市	衢州市	集贸市场管理服务	100.00
衢州市衢江区山农资源科技有限公司	衢州市	衢州市	旅行社及相关服务	100.00
衢州市衢江区新农投资有限公司	衢州市	衢州市	农村基础设施建设项目投资	100.00
衢州市衢江区健康产业投资集团有限公司	衢州市	衢州市	资本投资	100.00
衢州市衢江区文化旅游投资开发有限公司	衢州市	衢州市	旅游开发	100.00
衢州衢南旅游发展有限公司	衢州市	衢州市	旅游景区开发	51.00
衢州乌溪江生态开发有限公司	衢州市	衢州市	生态旅游开发	100.00
衢州市衢江区康养生态资源运营有限公司	衢州市	衢州市	全旺镇旅游开发	100.00
衢州市衢江区后后居民宿有限公司	衢州市	衢州市	商务服务业	51.43
浙江深泓水利工程有限公司	衢州市	衢州市	其他土木工程建筑施工	100.00
浙江康嘉商业控股有限公司	衢州市	衢州市	其他金融	100.00
衢州市康源商业管理有限公司	衢州市	衢州市	商业服务	100.00
衢州市衢江区空港勘测规划设计研究有限公司	衢州市	衢州市	专业技术服务	100.00
衢州市衢江区交通投资集团有限公司	衢州市	衢州市	交通投资	100.00
浙江海港衢州港务有限公司	衢州市	衢州市	港口码头经营	66.60
衢州交通建筑工业化有限公司	衢州市	衢州市	工程施工	68.00
衢州市衢江区中石化交通能源有限公司	衢州市	衢州市	石油销售、商品零售	51.00
衢州和正建设有限公司	衢州市	衢州市	建设工程	100.00
衢州市衢江区振兴公路养护工程有限公司	衢州市	衢州市	公路养护	100.00
衢州市衢江区农业开发有限公司	衢州市	衢州市	道路货运经营	100.00
衢州市衢江区衢江水利水电发展有限公司	衢州市	衢州市	水利水电开发	100.00
衢州市衢江区美丽乡村基础建设有限公司	衢州市	衢州市	批发业	100.00
衢州临港保税仓储有限公司	衢州市	衢州市	装卸搬运和仓储业	100.00
衢州市衢江区康和房地产开发有限公司	衢州市	衢州市	房地产业	100.00
衢州市和盛工程咨询有限公司	衢州市	衢州市	专业技术服务业	100.00

衢州市衢江区广播电视网络有限公司	衢州市	衢州市	广播电视经营		100.00
衢州市衢江区崇军劳动服务有限公司	衢州市	衢州市	人力资源外包业务		100.00
衢州市衢江区康卓旅游服务有限公司	衢州市	衢州市	公共设施管理业		100.00
衢州市衢江区建投纤纳光伏科技有限公司	衢州市	衢州市	科技推广和应用服务业		80.00
衢州市衢江区建投特来电新能源有限公司	衢州市	衢州市	批发业		70.00
衢州市彩虹廿里建设有限公司	衢州市	衢州市	房屋建筑业		100.00
衢州市衢江区廿里城镇建设投资有限公司	衢州市	衢州市	工业功能区及城镇基础设施建设投资		100.00
衢州市衢江区城东开发投资发展有限公司	衢州市	衢州市	商务服务业		100.00
衢州市衢江区城东物流产业投资有限公司	衢州市	衢州市	商务服务业		100.00
宁波鄞衢开发建设有限公司	衢州市	衢州市	房屋建筑业		51.00
衢州市人才科创集团有限公司	衢州市	衢州市	商务服务业	100.00	
衢州市东南数研科技有限公司	衢州市	衢州市	技术服务、技术开发		100.00
衢州市广纳人才开发有限公司	衢州市	衢州市	人力资源开发和服务		100.00
衢州市慧城人才开发有限公司	衢州市	衢州市	劳务派遣服务、职业中介活动		100.00
衢州海纳人力资源有限公司	衢州市	衢州市	租赁和商务服务、劳务派遣业务		100.00
衢州市信人企业管理合伙企业（有限合伙）	衢州市	衢州市	企业管理等		83.33
衢州市创微股权投资有限公司	衢州市	衢州市	股权投资		100.00
衢州市两山商贸有限公司	衢州市	衢州市	贸易		100.00
衢州江山城南东方商贸有限公司	衢州市	衢州市	百货零售		100.00
浙江钱江源商贸有限公司	衢州市	衢州市	其他综合零售		23.68
衢州有礼泊车管理服务服务有限公司	衢州市	衢州市	商务服务业		100.00
衢州市城投扬航置业有限公司	衢州市	衢州市	房地产业		100.00
衢州市城投越航置业有限公司	衢州市	衢州市	房地产业		100.00
衢州市慧泰企业管理有限公司	衢州市	衢州市	商务服务业		100.00
衢州市慧泰置业有限公司	衢州市	衢州市	房地产业		100.00
衢州市慧盛企业管理有限公司	衢州市	衢州市	商务服务业		100.00
衢州市慧盛置业有限公司	衢州市	衢州市	房地产业		100.00
衢州市慧欣企业管理有限公司	衢州市	衢州市	商务服务业		100.00
衢州市慧欣置业有限公司	衢州市	衢州市	房地产业		100.00
衢州市慧城新业股权投资有限公司	衢州市	衢州市	资本市场服务		100.00
衢州市大花园酒店管理有限公司	衢州市	衢州市	娱乐业		100.00
衢州浙勤大花园物业服务服务有限公司	衢州市	衢州市	房地产业		51.00
衢州市振启光电科技有限公司	衢州市	衢州市	计算机、通信和其他电子设备制造业		100.00

衢州缘起建设开发有限公司	衢州市	衢州市	房屋建筑业	60.00
衢州市邻礼通数字科技有限公司	衢州市	衢州市	软件和信息技术服务业	84.25
衢州市柯盛人力资源开发有限公司	衢州市	衢州市	商务服务业	100.00
衢州市柯盛机动车检测有限公司	衢州市	衢州市	专业技术服务业	100.00
衢州市民鑫国际贸易有限公司	衢州市	衢州市	多式联运和运输代理业	100.00
衢州市鑫奥旅游开发有限公司	衢州市	衢州市	公共设施管理业	75.00
浙江衢州桥底湾抽水蓄能有限公司	衢州市	衢州市	电力、热力生产和供应业	100.00
衢州市乡联供应链有限公司	衢州市	衢州市	装卸搬运和仓储业	100.00
衢州市乡兴产业运营管理有限公司	衢州市	衢州市	社会工作	100.00
衢州市衢江区建投新兴产业发展有限公司	衢州市	衢州市	其他金融业	100.00
衢州市通恒再生科技发展有限公司	衢州市	衢州市	再生资源回收加工	100.00
衢州市恒创房地产开发有限公司	衢州市	衢州市	房地产开发经营	100.00
衢州市衢江区和睦房地产开发有限公司	衢州市	衢州市	房地产业	100.00
衢州市衢江区空港新城创新发展有限公司	衢州市	衢州市	土木工程建筑业	100.00
衢州市康拓置业有限公司	衢州市	衢州市	房地产业	100.00
衢州市衢江产业发展基金有限公司	衢州市	衢州市	创业投资基金	100.00
衢州市衢江产业创新基金有限公司	衢州市	衢州市	资本市场服务	100.00
浙江衢通高端化学品技术创新中心有限公司	衢州市	衢州市	科技推广和应用服务业	80.00
衢州市信安水电开发有限公司	衢州市	衢州市	电力、热力生产和供应业	100.00
衢州市智慧化学品技术创新有限公司	衢州市	衢州市	科技推广和应用服务业	100.00
衢州市信安售电有限公司	衢州市	衢州市	电力、热力生产和供应业	100.00
衢州市智合置业有限公司	衢州市	衢州市	房地产业	100.00
衢州市智全置业有限公司	衢州市	衢州市	房地产业	100.00
衢州市信安公路投资发展有限公司	衢州市	衢州市	道路运输业	29.80
浙江通筑建设工程有限公司	衢州市	衢州市	土木工程建筑业	45.00
开化锦荷置业有限公司	衢州市	衢州市	房地产业	51.00
衢州迪青水力发电有限公司	衢州市	衢州市	电力、热力生产和供应业	99.37
衢州市工业投资管理有限公司	衢州市	衢州市	商务服务业	100.00
衢州市信安数智股权投资基金合伙企业(有限合伙)	衢州市	衢州市	资本市场服务	100.00
衢州信航股权投资合伙企业(有限合伙)	衢州市	衢州市	资本市场服务	100.00
衢州信安众合股权投资基金合伙企业(有限合伙)	衢州市	衢州市	资本市场服务	100.00
衢州市文化旅游投资发展有限公司	衢州市	衢州市	商务服务业	100.00
浙江衢州南孔文化创意传播有限公司	衢州市	衢州市	文化艺术业	55.00

司				
浙江衢州南孔古城演艺文化传播有限公司	衢州市	衢州市	文化艺术业	45.66
衢州南孔放语空文化传播有限公司	衢州市	衢州市	零售业	70.00
衢州市南湖美食城管理有限公司	衢州市	衢州市	商务服务业	100.00
衢州南孔圣地文化旅游区运营管理有限公司	衢州市	衢州市	商务服务业	100.00
浙江慧城低空智联科技有限公司	衢州市	衢州市	专业技术服务业	80.00
衢州人才信衢股权投资合伙企业（有限合伙）	衢州市	衢州市	股权投资	100.00
衢州市信瀚企业管理合伙企业（有限合伙）	衢州市	衢州市	企业管理	97.00
衢州市安通城市车辆维修有限公司	衢州市	衢州市	机动车、电子产品和日用产品修理业	100.00
浙江衢州水业集团检测科技有限公司	衢州市	衢州市	专业技术服务业	100.00
衢州市东港供水服务有限公司	衢州市	衢州市	水的生产和供应业	98.83
衢州绿发水务有限公司	衢州市	衢州市	水的生产和供应业	100.00
衢州市衢江区沈家水务有限公司	衢州市	衢州市	水的生产和供应业	100.00
衢州市数字产业发展有限公司	衢州市	衢州市	软件和信息技术服务业	100.00
衢州市新圆贸易有限公司	衢州市	衢州市	教育	100.00
衢州市新成体育产业发展有限公司	衢州市	衢州市	体育	100.00
浙江慧城环境工程有限公司	衢州市	衢州市	环保工程施工	67.00
衢州市慧莱建设管理有限公司	衢州市	衢州市	专业技术服务业	100.00
开化县大花园润泉置业有限公司	衢州市	衢州市	房地产业	98.46
衢州孔府文化发展有限公司	衢州市	衢州市	零售业	100.00
衢州市柯盛控股集团有限公司	衢州市	衢州市	其他金融业	100.00
衢州市柯城区文旅发展有限公司	浙江省	浙江省	商务服务业	100.00
衢州栖望民宿文化管理有限公司	浙江省	浙江省	商务服务业	82.00
衢州市宏贸供应链管理有限公司	衢州市	衢州市	供应链管理服务	100.00
衢州衢江山农农业开发有限公司	衢州市	衢州市	农业技术开发	100.00
衢州衢江山农农产品销售有限公司	衢州市	衢州市	农产品销售	100.00
衢州千里岗置业有限公司	衢州市	衢州市	旅游景区开发	100.00
衢州市衢江区人才科创集团有限公司	衢州市	衢州市	商业服务	100.00
衢州东港凤凰医院有限公司	衢州市	衢州市	卫生	100.00
衢州市宏电电力工程有限公司	衢州市	衢州市	电力工程施工	100.00
衢州市宏建城市发展有限公司	衢州市	衢州市	商务服务业	100.00
浙江禹稷建设工程有限公司	衢州市	衢州市	专业技术服务业	51.00
衢州市衢江区罗樟源水利枢纽综合开发有限公司	衢州市	衢州市	水利发电	100.00
衢州衢佬大食品有限公司	衢州市	衢州市	食品加工	36.43
浙江江山东方文华饭店有限公司	衢州市	衢州市	酒店	100.00



衢州市国有资本运营有限公司

2024年8月28日

第9页至第53页的财务报表附注由下列负责人签署：

法定代表人：

签名：

日期： 2024.8.28

主管会计工作负责人：

签名：

日期： 2024.8.28

会计机构负责人：

签名：

日期： 2024.8.28