

中兴新通讯有限公司公司债券半年度报告
(2024 年)

2024 年 08 月

重要提示

本公司存在董事、高级管理人员或履行同等职责的人员未对本报告签署书面确认意见的情况。

本公司监事会已对本报告提出书面审核意见，监事已签署书面确认意见。

未签署书面确认意见的人员及职务：

人员	职务	未签署书面确认/审核意见的原因
韦在胜	董事长	本公司董事长目前处于被永清县监察委员会立案调查、留置状态

公司承诺将及时、公平地履行信息披露义务，公司及其全体董事、监事、高级管理人员或履行同等职责的人员保证本报告信息披露的真实、准确、完整，不存在虚假记载、误导性陈述或重大遗漏。

本公司 2024 年半年度财务报告未经审计。

重大风险提示

投资者参与投资本公司发行的公司债券时，应认真考虑各项可能对公司债券的偿付、价值判断和投资者权益保护产生重大不利影响的风险因素。

截至本报告期末，公司面临的风险因素与募集说明书所披露的重大风险相比无重大变化，请投资者仔细阅读募集说明书中的“风险因素”等有关章节。

目录

重要提示	2
重大风险提示	3
释义	5
第一节 公司基本情况	6
一、公司基本信息	6
二、信息披露事务负责人基本信息	6
三、报告期内控股股东、实际控制人及变更情况	7
四、董事、监事、高级管理人员及变更情况	7
五、公司独立性情况	8
六、公司合规性情况	10
七、公司业务及经营情况	10
第二节 公司信用类债券基本情况	12
一、公司债券基本信息	12
二、公司债券募集资金情况	13
三、报告期内公司信用类债券评级调整情况	14
四、增信措施情况	14
第三节 重大事项	15
一、审计情况	15
二、会计政策、会计估计变更和重大会计差错更正情况	15
三、合并报表范围变化情况	15
四、资产情况	15
五、非经营性往来占款和资金拆借情况	16
六、负债情况	16
七、重要子公司或参股公司情况	18
八、报告期内亏损情况	19
九、对外担保情况	19
十、重大未决诉讼情况	19
十一、信息披露事务管理制度变更情况	19
第四节 向普通投资者披露的信息	20
第五节 财务报告	21
一、财务报表	21
第六节 发行人认为应当披露的其他事项	42
第七节 备查文件	43

释义

释义项	指	释义内容
本公司、本集团、公司、发行人	指	中兴新通讯有限公司
元、万元、亿元	指	如无特殊说明，为人民币元、万元、亿元
《公司法》	指	《中华人民共和国公司法》
《证券法》	指	《中华人民共和国证券法》（2019 版）
《管理办法》	指	《公司债券发行与交易管理办法》（2023 版）
《公司章程》	指	《中兴新通讯有限公司章程》
中国证监会、证监会	指	中国证券监督管理委员会
交易所、深交所	指	深圳证券交易所
登记结算机构、债券登记机构	指	中国证券登记结算有限责任公司深圳分公司
中兴通讯	指	中兴通讯股份有限公司

注：本报告中，部分合计数与各加数直接相加之和因四舍五入在尾数上略有差异，并非计算错误。

第一节 公司基本情况

一、公司基本信息

币种：人民币

中文名称	中兴新通讯有限公司
中文简称	中兴新
外文名称（如有）	ZHONGXINGXIN TELECOM. CO. ,LTD
外文名称缩写（如有）	无
法定代表人	韦在胜
注册资本（万元）	10,000
实缴资本（万元）	10,000
注册地址	深圳市罗湖区莲塘鹏基工业区 710 栋 6 层
办公地址	广东省深圳市南山区科技南一路达实大厦 39 层
邮政编码	518000
公司网址（如有）	http://www.ztcholdings.com/
电子信箱	zhang.sufang@ztcholdings.com

二、信息披露事务负责人基本信息

姓名	张素芳
在公司所任职务类型	<input type="checkbox"/> 董事 <input checked="" type="checkbox"/> 高级管理人员
信息披露事务负责人具体职位	董事会秘书
联系地址	广东省深圳市南山区科技南一路达实大厦 39 层
电话	0755-22176068
传真	0755-25496690

电子信箱

zhang.sufang@ztcholdings.com

三、报告期内控股股东、实际控制人及变更情况

(一) 报告期末控股股东、实际控制人

1. 控股股东基本信息

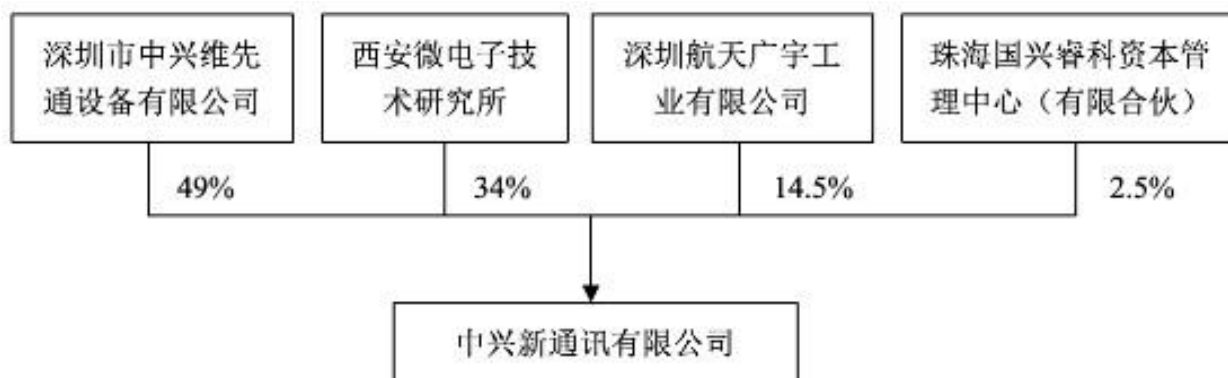
公司不存在控股股东情况的说明：

本公司由深圳市中兴维先通设备有限公司、西安微电子技术研究所、深圳航天广宇工业有限公司、珠海国兴睿科资本管理中心（有限合伙）四家单位共同投资，持股比例分别为 49%、34%、14.5%、2.5%。因此，从股权比例来看，本公司的任何单一股东均无法控制公司的经营决策且无法对股东会决议产生重大影响，故本公司不存在控股股东。

2. 实际控制人基本信息

截止报告期末，公司无实际控制人。

发行人与控股股东、实际控制人之间的产权及控制关系的方框图



(二) 控股股东、实际控制人的变更情况

1. 控股股东变更情况

报告期内，本公司控股股东未发生变更。

2. 实际控制人变更情况

报告期内，本公司实际控制人未发生变更。

四、董事、监事、高级管理人员及变更情况

截至报告批准报出日董事、监事、高级管理人员情况

人员姓名	职务	职务类型
韦在胜	董事长	董事
唐磊	副董事长	董事
姜福灏	董事	董事
诸为民	董事	董事
薛东风	董事	董事
翟卫东	董事、总经理	董事、高级管理人员
张宏	董事	董事
朱红刚	董事、副总经理	董事、高级管理人员
胡晓堃	董事	董事
李晓军	监事会主席	监事
张洪	监事	监事
范文贤	职工监事	监事
LIU BIN	副总经理、财务总监	高级管理人员
何钢	副总经理	高级管理人员
郝博	副总经理	高级管理人员
张素芳	董事会秘书	高级管理人员

报告期内，本公司董事、监事、高级管理人员发生的变更情况：

变更人员姓名	变更人员类型	变更人员职务	变更类型	决定（议）时间或 辞任生效时间	是否完成工商 登记	工商登记完 成时间
王亚文	董事	副董事长	离任	2024年05月13日	否	
张太峰	董事	董事	离任	2024年05月13日	否	
詹毅超	董事	董事	离任	2024年05月13日	否	
朱红刚	董事	董事、副总经理	就任	2024年05月13日	否	
胡晓堃	董事	董事	就任	2024年05月13日	否	
薛东风	董事	董事	就任	2024年05月13日	否	
李成奎	监事	职工监事	离任	2024年05月13日	否	
范文贤	监事	职工监事	就任	2024年05月13日	否	

报告期内董事、监事、高级管理人员的离任（含变更）人数：4人，离任人数占报告期初全体董事、监事、高级管理人员总人数的 23.53%。

五、公司独立性情况

公司按照《公司法》等有关法律法规、规范性文件和《公司章程》的要求规范运作，在资产、人员、机构、财务、业务等方面与现有股东完全分开，具有独立、完整的业务体系，完全具备面向市场自

主经营的能力。

1、资产独立

公司与股东有明确的产权关系。公司拥有独立办公经营场所、拥有独立的土地使用权、房屋所有权等资产，拥有独立的生产系统、采购销售系统及其配套设施。公司现有资产不存在被股东占用的情况。

2、人员独立

公司拥有完全独立的人事、工资体系，制定了《薪酬管理制度》。公司独立聘请员工，与所有员工签订了《劳动用工合同》并制定了《劳动合同管理规范》。公司独立为员工发放工资、交纳养老保险、医疗保险、工伤保险、失业保险和住房公积金等。高级管理人员及财务人员均在公司工作并领取薪酬，均未在股东单位及其关联公司担任除董事、监事以外的任何职务或领取报酬。董事、监事及高级管理人员严格按照《公司法》《公司章程》等有关规定产生，不存在法律、法规禁止的兼职情况。

3、机构独立

公司设立了独立健全的组织机构体系，独立运作，不存在与股东单位混合经营、合署办公的情形，不存在股东单位和其他关联单位或个人干预公司机构设置的情况。公司根据《公司法》等有关法律、法规和规范性文件的相关规定，按照法定程序制定了《公司章程》，并设置了相应的组织机构，建立了以股东会为最高权力机构、董事会为决策机构、监事会为监督机构及高级管理人员的法人治理结构。

4、财务独立

公司设有独立的财务部，聘有专职的财务会计人员，建立了独立的会计核算体系和财务管理制度，并在银行独立开户，不存在与股东及下属子公司共用银行账户的情况。公司执行的税率均严格按照国家有关税收法律、法规的规定，自成立以来一直依法纳税，不存在股东及关联方违法违规占用公司资金的行为。

5、业务经营独立

公司具有完整的业务体系和直接面向市场独立经营的能力，能够独立自主地进行生产和经营活动，在业务范围内与股东之间不存在持续性的构成对股东重大依赖的关联交易；公司根据宏观经济、产业政策、行业发展周期等制定整体发展战略，并按照《公司章程》规定审批经营方针和投融资计划，确保公

司发展战略的实施。

公司制定了《关联交易管理办法》，规范了关联方及关联交易的认定、关联交易的披露及审议程序、关联交易定价与监督管理。此外，公司在《公司章程》《财务会计报告制度》中规范了关联交易的审批权限和披露标准，以加强对关联交易的内部控制和管理，维护公司和所有股东的合法权益。报告期内与关联方之间的均交易依据市场价格，遵循公平、自愿，诚实信用的原则，并经公司有权机构审批后进行。

六、公司合规性情况

报告期内，本公司不存在违反法律法规、公司章程、信息披露事务管理制度等规定的情况以及债券募集说明书约定或承诺的情况。

七、公司业务及经营情况

（一）公司业务情况

公司经营范围为：机器视觉系统集成研发，光学仪器、工业相机及器材、高端机械装备设计和生产，计算机系统集成，计算机视觉数据处理系统软硬件，电子器件及原材料研发、技术开发、技术转让、技术服务，技术咨询，技术进出口；自有房屋租赁；投资兴办实业；进出口业务。（企业经营涉及前置性行政许可的，须取得前置性行政许可文件后方可经营）。

公司是大型投资控股集团，投资产业涵盖信息通信、智能制造、新能源等领域，信息通信是公司的主要业务板块，主要由子公司中兴通讯经营。在通信设备制造领域，中兴通讯的产品涵盖无线、核心网、接入承载、业务及软件、终端产品等五大产品领域，具备多种通信网综合解决方案提供能力。子公司中兴通讯致力于为客户提供满意的 ICT 产品及解决方案，集“设计、开发、生产、销售、服务”等为一体，聚焦于“运营商网络、政企业务、消费者业务”：

运营商网络：聚焦运营商网络演进需求，提供无线接入、有线接入、承载网络、核心网、电信软件系统与服务等创新技术和产品解决方案。

政企业务：聚焦政企客户需求，基于“通讯网络、物联网、大数据、云计算”等产品，为政府以及企业提供各类信息化解决方案。

消费者业务：聚焦消费者的智能体验，兼顾行业需求，开发和销售智能手机、移动数据终

端、家庭信息终端、融合创新终端等产品，以及相关的软件应用与增值服务。

（二）公司业务经营情况

1. 各业务板块（产品/服务）收入与成本情况

单位：亿元 币种：人民币

业务板块（产品/服务）	收入	收入同比变动比例（%）	收入占比（%）	成本	成本同比变动比例（%）	成本占比（%）	毛利率（%）	毛利率同比变动比例（%）	毛利占比（%）
运营商网络	372.96	-8.61%	58.11%	170.37	-8.84%	44.15%	54.32%	0.12%	79.15%
消费者业务	177.12	0.49%	27.6%	143.73	2.67%	37.25%	18.85%	-1.72%	13.05%
政企业务	91.72	56.09%	14.29%	71.75	68.44%	18.6%	21.77%	-5.74%	7.8%
合计	641.8	-0.21%	100%	385.85	4.43%	100%	39.88%	-2.67%	100%

业务收入、成本等指标同比变动达 30% 以上的情况说明：

2024 年 1-6 月公司营业收入 641.8 亿元，同比下降 0.21%；营业成本 385.85 亿元，同比增长 4.43%；

其中运营商网络与消费者业务领域较上年同期，表现趋于稳定，未出现显著波动；政企业务领域，

2024 年 1-6 月营业收入 91.72 亿元，同比增长 56.09%，营业成本 71.75 亿元，同比增长 68.44%，主要由于服务器及存储营业收入增长所致。

2. 非主要经营业务情况

报告期内，本公司无非主要经营业务收入占合并报表范围营业收入 30% 以上的情况。

第二节 公司信用类债券基本情况

一、公司债券基本信息

币种：人民币

债券简称	24 中兴新 K1
债券代码	148594.SZ
债券名称	中兴新通讯有限公司 2024 年面向专业投资者公开发行科技创新公司债券（第一期）
发行日	2024 年 01 月 31 日
起息日	2024 年 02 月 01 日
最近回售日	2027 年 02 月 01 日
到期日	2029 年 02 月 01 日
债券余额（亿元）	10
票面利率（%）	2.8
还本付息方式	按年付息
最新主体评级	AAA
最新债项评级	无评级
最新评级展望	稳定
是否列入信用观察名单	否
交易场所	深圳证券交易所
主承销商	国泰君安证券股份有限公司；中信证券股份有限公司
受托管理人/债权代理人	国泰君安证券股份有限公司
投资者适当性安排	专业机构投资者
报告期内发行人调整票面利率选择权的触发及执行情况	是否触发： <input type="checkbox"/> 是 <input checked="" type="checkbox"/> 否 <input type="checkbox"/> 无此选择权条款
报告期内投资者回售选择权的触发及执行情况	是否触发： <input type="checkbox"/> 是 <input checked="" type="checkbox"/> 否 <input type="checkbox"/> 无此选择权条款
报告期内发行人赎回选择权的触发及执行情况	是否触发： <input type="checkbox"/> 是 <input type="checkbox"/> 否 <input checked="" type="checkbox"/> 无此选择权条款

是否为可交换公司债券	<input type="checkbox"/> 是 <input checked="" type="checkbox"/> 否
是否为可续期公司债券	<input type="checkbox"/> 是 <input checked="" type="checkbox"/> 否
报告期内投资者保护条款的触发及执行情况	是否触发： <input type="checkbox"/> 是 <input type="checkbox"/> 否 <input checked="" type="checkbox"/> 无投资者保护条款
报告期内其他特殊条款的触发及执行情况	是否触发： <input type="checkbox"/> 是 <input type="checkbox"/> 否 <input checked="" type="checkbox"/> 无其他特殊条款
适用的交易机制	匹配成交、点击成交、询价成交、协商成交、竞买成交
是否存在终止上市或者挂牌转让的风险和应对措施	否

二、公司债券募集资金情况

币种：人民币

债券简称	24 中兴新 K1
债券代码	148594.SZ
交易场所	深圳证券交易所
是否为专项品种公司债券	<input checked="" type="checkbox"/> 是 <input type="checkbox"/> 否
专项品种公司债券具体类型	科技创新公司债券
募集资金使用基本情况	
募集资金总额（亿元）	10
募集资金约定用途	债券募集资金扣除发行费用后，将不超过 5.00 亿元用于偿还有息债务；剩余部分用于补充营运资金。
截至报告期末募集资金实际使用金额（亿元）	6.423
募集资金的实际使用情况（按用途分类，不含临时补流）	用于偿还有息负债（不含公司债券）、用于补充日常营运资金（不含临时补流）
募集资金用于偿还有息负债金额（亿元）	5
募集资金用于补充日常营运资金（不含临时补流）金额（亿元）	1.423
截至报告期末募集资金未使用余额（亿元）	3.577
报告期内是否用于临时补流	<input type="checkbox"/> 是 <input checked="" type="checkbox"/> 否

募集资金实际用途是否与募集说明书承诺的用途、使用计划及其他约定一致	<input checked="" type="checkbox"/> 是 <input type="checkbox"/> 否
募集资金使用变更情况	
是否变更募集资金用途	<input type="checkbox"/> 是 <input checked="" type="checkbox"/> 否
募集资金使用合规情况	
是否设立募集资金专项账户	<input checked="" type="checkbox"/> 是 <input type="checkbox"/> 否
募集资金专项账户运作情况	正常
是否存在募集资金违规使用情况	<input type="checkbox"/> 是 <input checked="" type="checkbox"/> 否
募集资金使用是否符合地方政府债务管理规定	<input type="checkbox"/> 是 <input type="checkbox"/> 否 <input checked="" type="checkbox"/> 不适用
募集资金募投项目情况	
募集资金是否用于固定资产投资项或者股权投资、债权投资等其他特定项目	<input type="checkbox"/> 是 <input checked="" type="checkbox"/> 否

三、报告期内公司信用类债券评级调整情况

（一）主体评级变更情况

报告期内，发行人主体评级变更情况

适用 不适用

（二）债券评级变更情况

报告期内，公司信用类债券评级调整情况

适用 不适用

四、增信措施情况

适用 不适用

第三节 重大事项

一、审计情况

二、会计政策、会计估计变更和重大会计差错更正情况

报告期内，公司未发生会计政策、会计估计变更或重大会计差错更正事项。

三、合并报表范围变化情况

报告期内，公司合并报表范围未发生重大变化。

四、资产情况

(一) 资产及变动情况

占发行人合并报表范围总资产 10%以上的资产类报表项目的资产：

项目名称	主要构成
货币资金	库存现金、银行存款、其他货币资金
应收账款	客户应收账款
存货	原材料及委托加工材料、在产品、库存商品、发出商品及合同履行成本等

发行人合并报表范围期末余额变动比例超过 30%的主要资产项目：

单位：万元 币种：人民币

资产项目	本期末金额	占本期末资产总额的比例 (%)	上期末余额	变动比例 (%)	变动原因
交易性金融资产	478,308.2	2.14%	246,793.08	93.81%	主要由于本期结构性存款增加
衍生金融资产	15,251.6	0.07%	8,534.1	78.71%	主要由于本期部分衍生品合约期末进行公允价值重估产生的收益增加
应收款项融资	77,547.7	0.35%	409,618.22	-81.07%	主要由于本期未到期票据贴现增加
债权投资	1,223,424.8	5.47%	0	100%	主要由于本期新增一年以上大额存单

(二) 资产受限情况

资产受限情况概述

单位：万元 币种：人民币

受限资产类别	受限资产账面价值	资产受限金额	受限资产评估价值 (如有)	资产受限金额占该 类别资产账面价值 的比例 (%)
货币资金	7,716,359.14	206,428.79		2.68%
其他非流动资产	703,987.25	329,309.2		46.78%
应收票据	20,741.84	5,081.09		24.5%
无形资产	780,270.24	17,131.52		2.2%
固定资产	1,707,671.94	79,797.31		4.67%
合计	10,929,030.41	637,747.91	——	——

五、非经营性往来占款和资金拆借情况

报告期初，公司合并报表范围未收回的非经营性往来占款和资金拆借余额为 0 万元；报告期内，非经营性往来占款和资金拆借新增 0 万，收回 0 万，截至报告期末，公司未收回的非经营性往来占款和资金拆借总额为 0 万元，占报告期末公司合并报表范围净资产比例为 0% ，未超过 10%，其中控股股东、实际控制人及其他关联方占款和资金拆借总额为 0 万。

报告期内，本公司不存在违反募集说明书相关约定或承诺的情况。

六、负债情况

(一) 有息债务及其变动情况

1. 发行人有息债务结构情况

报告期初和报告期末，发行人口径（非发行人合并范围口径）有息债务余额分别为 153,487.25 万元和 203,586.98 万元，报告期内有息债务余额同比变动 32.64%。

具体情况如下：

单位：万元 币种：人民币

有息债务类别	到期时间				金额合计	金额占有息 债务的占比
	已逾期	6 个月以内 (含)	6 个月 (不 含) 至 1 年 (含)	超过 1 年 (不含)		
银行贷款		2,000			2,000	0.98%
公司信用类 债券			100,000	100,000	200,000	98.24%

非银行金融机构贷款						
其他有息债务		415.7	365	806.28	1,586.98	0.78%
合计		2,415.7	100,365	100,806.28	203,586.98	100%

报告期末，发行人口径存续的公司信用类债券中，公司债券余额 100,000 万元，企业债券余额 0 万元，非金融企业债务融资工具余额 100,000 万元，且共有 0 万元公司信用类债券在 2024 年 9 月至 2024 年 12 月内到期或回售偿付。

2. 发行人合并口径有息债务结构情况

报告期初和报告期末，发行人合并报表范围内公司有息债务余额分别为 6,209,598.47 万元和 6,493,676.89 万元，报告期内有息债务余额同比变动 4.57%。

具体情况如下：

单位：万元 币种：人民币

有息债务类别	到期时间				金额合计	金额占有息债务的占比
	已逾期	6 个月以内 (含)	6 个月(不含)至 1 年 (含)	超过 1 年 (不含)		
银行贷款	0	946,986.98	111,912.83	4,823,098.09	5,881,997.9	90.58%
公司信用类债券	0	150,000	100,000	100,000	350,000	5.39%
非银行金融机构贷款	0	0	0	0	0	0%
其他有息债务	0	35,139.96	27,475.52	199,063.51	261,678.99	4.03%
合计	0	1,132,126.94	239,388.35	5,122,161.6	6,493,676.89	100%

报告期末，发行人合并口径存续的公司信用类债券中，公司债券余额 100,000 万元，企业债券余额 0 万元，非金融企业债务融资工具余额 250,000 万元，且共有 150,000 万元公司信用类债券在 2024 年 9 月至 2024 年 12 月内到期或回售偿付。

3. 境外债券情况

截至报告期末，发行人合并报表范围内发行的境外债券余额 0 万元，且在 2024 年 9 月至 2024 年 12

月内到期的境外债券余额 0 万元。

（二）公司信用类债券或其他有息债务重大逾期逾期情况

截至报告期末，公司合并报表范围内不存在公司信用类债券逾期和逾期金额超过 1000 万元的有息债务逾期情况。

（三）负债变动情况

发行人合并报表范围期末余额变动比例超过 30%的主要负债项目：

单位：万元 币种：人民币

负债项目	本期末余额	占本期末负债总额的比例 (%)	上年末余额	变动比例 (%)	变动原因
衍生金融负债	6,792.5	0.05%	18,454.4	-63.19%	主要由于本期中兴通讯部分衍生品合约期末进行公允价值重估产生的损失减少
其他应付款	578,704.4	4.09%	397,787.89	45.48%	主要由于本期中兴通讯计提应付少数股东股利
其他流动负债	163,468.12	1.16%	512,954.5	-68.13%	主要由于本期中兴通讯超短融到期减少
应付债券	199,864.47	1.41%	99,941.19	99.98%	主要因本期中兴新发行公司债券
专项储备	1,597.68	0.01%	1,124.8	42.04%	主要由于中兴通讯本期计提安全生产费且产生结余

（四）可对抗第三人的优先偿付负债情况

截至报告期末，发行人及其子公司不存在可对抗第三人的优先偿付负债。

七、重要子公司或参股公司情况

单位：万元 币种：人民币

公司名称	中兴通讯股份有限公司
发行人持股比例 (%)	20.09%
主营业务运营情况	公司所属通讯设备类制造行业。拥有 ICT 行业完整的、端到端的产品和解决方案，集“设计、开发、生产、销售、服务”于一体，聚焦“运营商网络、政企业务、消费者业务”。本报告期主要业务无重大变化。

	期末余额/本期发生额	年初余额/上年同期发生额
主营业务收入	6,248,709.8	6,070,479.4
主营业务利润	627,751.6	610,272.5
净资产	7,076,069.8	6,833,144.5
总资产	20,550,777.6	20,095,831.8

八、报告期内亏损情况

报告期内，公司合并报表范围内未发生亏损。

九、对外担保情况

报告期初，公司尚未履行及未履行完毕的对外担保余额为 0 万元，截至报告期末，公司尚未履行及未履行完毕的对外担保总额为 0 万元，占报告期末净资产比例为 0%。其中，为控股股东、实际控制人及其他关联方提供担保的金额为 0 万元。

公司不存在单笔对外担保金额或对同一担保对象的对外担保金额超过报告期末净资产 10% 的情形。

十、重大未决诉讼情况

截至报告期末，公司不存在重大未决诉讼情况。

十一、信息披露事务管理制度变更情况

报告期内，本公司信息披露事务管理制度未发生变更。

第四节 向普通投资者披露的信息

适用 不适用

第五节 财务报告

一、财务报表

(一) 合并资产负债表

单位：元 币种：人民币

项目	2024 年 6 月 30 日	2023 年 12 月 31 日
流动资产：		
货币资金	77,163,591,407.5	84,025,130,505.26
结算备付金	0	0
拆出资金	0	0
交易性金融资产	4,783,082,001.53	2,467,930,823.93
衍生金融资产	152,516,000	85,341,000
应收票据	207,418,433.74	247,777,238.34
应收账款	22,600,853,329.57	23,040,264,849.49
应收款项融资	775,477,006.21	4,096,182,229.22
预付款项	303,030,546.64	278,278,879.58
应收保费	0	0
应收分保账款	0	0
应收分保合同准备金	0	0
其他应收款	1,240,162,522.63	1,191,099,896.26
其中：应收利息		
应收股利		
买入返售金融资产	0	0
存货	42,207,320,493.66	42,419,604,163.93
合同资产	5,381,781,501.06	5,014,672,720.11

持有待售资产	0	0
一年内到期的非流动资产	0	0
其他流动资产	8,656,909,934.04	7,746,918,191.18
流动资产合计	163,472,143,176.58	170,613,200,497.3
非流动资产：		
发放贷款和垫款	0	0
债权投资	12,234,248,000	0
其他债权投资	0	0
长期应收款	1,824,916,000	2,024,068,000
长期股权投资	2,755,423,116.12	2,765,174,247.55
其他权益工具投资	32,559,314.01	32,559,314.01
其他非流动金融资产	739,716,853.71	834,926,853.71
投资性房地产	1,328,301,000	1,473,823,000
固定资产	17,076,719,401.56	16,549,346,208.34
在建工程	1,506,950,651.39	2,121,274,511.69
生产性生物资产	0	0
油气资产	0	0
使用权资产	2,096,856,948.25	2,176,749,746.6
无形资产	7,802,702,422.43	7,934,081,373.14
开发支出	1,160,245,000	1,301,545,000
商誉	0	0
长期待摊费用	227,342,813.98	224,981,804.67
递延所得税资产	4,372,331,798.85	4,290,972,519.95
其他非流动资产	7,039,872,473.62	7,047,139,052.32

非流动资产合计	60,198,185,793.92	48,776,641,631.98
资产总计	223,670,328,970.5	219,389,842,129.28
流动负债：		
短期借款	8,958,014,019.79	8,471,396,128.79
向中央银行借款	0	0
拆入资金	0	0
交易性金融负债	0	0
衍生金融负债	67,925,000	184,544,000
应付票据	10,875,881,350.62	9,957,496,578.68
应付账款	20,681,105,207.02	20,612,551,124.98
预收款项	0	0
合同负债	13,460,265,619.24	15,024,668,410.45
卖出回购金融资产款	0	0
吸收存款及同业存放	0	0
代理买卖证券款	0	0
代理承销证券款	0	0
应付职工薪酬	15,115,818,611.65	16,462,937,352.97
应交税费	1,096,463,973.54	1,444,537,187.85
其他应付款	5,787,043,999.01	3,977,878,940.01
其中：应付利息		
应付股利		
应付手续费及佣金	0	0
应付分保账款	0	0
持有待售负债	0	0

一年内到期的非流动负债	2,710,933,759.88	3,224,279,547.27
其他流动负债	3,604,764,221.96	7,698,312,968.14
流动负债合计	82,358,215,762.71	87,058,602,239.14
非流动负债：		
保险合同准备金	0	0
长期借款	48,362,081,000	43,242,507,000
应付债券	1,998,644,654.27	999,411,949.84
其中：优先股	0	0
永续债	0	0
租赁负债	1,579,424,035.21	1,533,928,124.06
长期应付款	415,211,012.87	411,303,852.77
长期应付职工薪酬	138,343,000	141,762,000
预计负债		
递延收益	2,566,359,459.26	2,549,172,875.79
递延所得税负债	90,130,041.64	92,831,128.42
其他非流动负债	3,938,556,569.18	3,597,307,715.4
非流动负债合计	59,088,749,772.43	52,568,224,646.28
负债合计	141,446,965,535.14	139,626,826,885.42
所有者权益：		
实收资本（或股本）	100,000,000	100,000,000
其他权益工具	0	0
其中：优先股	0	0
永续债	0	0
资本公积	11,212,124,281.19	11,257,089,512.88

减：库存股	0	0
其他综合收益	-644,501,727.51	-651,205,131.65
专项储备	15,976,750.4	11,247,966.2
盈余公积	96,470,370.37	96,470,370.37
一般风险准备	0	0
未分配利润	6,958,681,210.38	6,079,365,156.91
归属于母公司所有者权益合计	17,738,750,884.83	16,892,967,874.71
少数股东权益	64,484,612,550.53	62,870,047,369.15
所有者权益合计	82,223,363,435.36	79,763,015,243.86
负债和所有者权益总计	223,670,328,970.5	219,389,842,129.28

法定代表人：韦在胜主管会计工作负责人：LIU BIN 会计机构负责人：贾涛

(二) 母公司资产负债表

单位：元 币种：人民币

项目	2024 年 6 月 30 日	2023 年 12 月 31 日
流动资产：		
货币资金	1,011,181,120.21	403,854,410.73
交易性金融资产	0	230,268,602.74
衍生金融资产	0	0
应收票据	0	0
应收账款	0	2,559,271.55
应收款项融资	0	0
预付款项	10,000	15,396.81
其他应收款	843,130,167.24	174,158,377.75
其中：应收利息	0	0

应收股利	0	0
存货	0	0
合同资产	0	0
持有待售资产	0	0
一年内到期的非流动资产	0	0
其他流动资产	1,091,371.74	9,319,023.7
流动资产合计	1,855,412,659.19	820,175,083.28
非流动资产：		
债权投资	0	0
其他债权投资	0	0
长期应收款	0	0
长期股权投资	4,863,436,467.52	4,863,151,598.95
其他权益工具投资	0	0
其他非流动金融资产	0	0
投资性房地产	11,666,803.76	13,047,219.26
固定资产	5,864,022.26	6,615,332.62
在建工程	0	0
生产性生物资产	0	0
油气资产	0	0
使用权资产	15,671,757.88	14,702,987.85
无形资产	17,590,140.96	17,868,941.1
开发支出	0	0
商誉	0	0
长期待摊费用	0	0

递延所得税资产	3,861,269.52	3,861,269.52
其他非流动资产	0	0
非流动资产合计	4,918,090,461.9	4,919,247,349.3
资产总计	6,773,503,121.09	5,739,422,432.58
流动负债：		
短期借款	20,000,000	520,000,000
交易性金融负债	0	0
衍生金融负债	0	0
应付票据	0	0
应付账款	0	0
预收款项	586,350	586,350
合同负债	0	0
应付职工薪酬	24,854,846.67	26,111,325.59
应交税费	347,646.11	461,400.29
其他应付款	74,847,036.83	81,377,967.38
其中：应付利息	14,749,999.94	21,583,333.31
应付股利	0	0
持有待售负债	0	0
一年内到期的非流动负债	7,806,957.26	7,806,957.26
其他流动负债	257,612.9	188,239.97
流动负债合计	128,700,449.77	636,532,240.49
非流动负债：		
长期借款	0	0
应付债券	1,998,644,654.27	999,411,949.84

其中：优先股	0	0
永续债	0	0
租赁负债	8,062,838.9	7,065,554.42
长期应付款	0	0
长期应付职工薪酬	0	0
预计负债	0	0
递延收益	1,806,693.89	2,149,406.87
递延所得税负债	3,760,836	3,760,836
其他非流动负债	0	0
非流动负债合计	2,012,275,023.06	1,012,387,747.13
负债合计	2,140,975,472.83	1,648,919,987.62
所有者权益：		
实收资本（或股本）	100,000,000	100,000,000
其他权益工具	0	0
其中：优先股	0	0
永续债	0	0
资本公积	1,915,181,535.45	1,915,181,535.45
减：库存股	0	0
其他综合收益	0	0
专项储备	0	0
盈余公积	96,470,370.37	96,470,370.37
未分配利润	2,520,875,742.44	1,978,850,539.14
所有者权益合计	4,632,527,648.26	4,090,502,444.96
负债和所有者权益总计	6,773,503,121.09	5,739,422,432.58

(三) 合并利润表

单位：元 币种：人民币

项目	2024 年半年度	2023 年半年度
一、营业总收入	64,180,059,033.41	64,313,061,989.39
其中：营业收入	64,180,059,033.41	64,313,061,989.39
利息收入	0	0
已赚保费	0	0
手续费及佣金收入	0	0
二、营业总成本	58,937,887,016.17	57,244,059,371.38
其中：营业成本	38,585,077,145.77	36,948,733,488.11
利息支出	0	0
手续费及佣金支出	0	0
退保金	0	0
赔付支出净额	0	0
提取保险责任合同准备金净额	0	0
保单红利支出	0	0
分保费用	0	0
税金及附加	569,684,214.28	706,394,532.33
销售费用	4,289,311,211.61	4,705,992,888.73
管理费用	2,410,910,225.3	2,711,161,013.62
研发费用	13,017,648,129.61	13,111,300,258.45
财务费用	65,256,089.6	-939,522,809.86
其中：利息费用	2,454,158,395.97	1,695,972,166.77

利息收入	2,636,378,147.89	1,913,250,855.03
加：其他收益	1,836,784,815.27	1,040,464,299.79
投资收益（损失以“-”号填列）	-166,029,384.96	-450,207,940.21
其中：对联营企业和合营企业的投资收益	-21,687,488.5	76,600,286.41
以摊余成本计量的金融资产终止确认收益	-183,974,000	-106,780,000
汇兑收益（损失以“-”号填列）	0	0
净敞口套期收益（损失以“-”号填列）	0	0
公允价值变动收益（损失以“-”号填列）	-404,017,867.35	-423,597,856.59
信用减值损失（损失以“-”号填列）	71,651,871.02	-168,598,531.21
资产减值损失（损失以“-”号填列）	-645,039,802.01	-316,706,683.39
资产处置收益（损失以“-”号填列）	67,645,146.19	15,968,107.56
三、营业利润（亏损以“-”号填列）	6,003,166,795.4	6,766,324,013.96
加：营业外收入	35,646,375.57	76,884,530.26
减：营业外支出	37,895,161.41	123,238,673.03
四、利润总额（亏损总额以	6,000,918,009.56	6,719,969,871.19

“-”号填列)		
减：所得税费用	580,135,326.08	738,352,502.5
五、净利润（净亏损以“-”号填列）	5,420,782,683.48	5,981,617,368.69
（一）按经营持续性分类		
1. 持续经营净利润（净亏损以“-”号填列）	5,420,782,683.48	5,981,617,368.69
2. 终止经营净利润（净亏损以“-”号填列）	0	0
（二）按所有权归属分类		
1. 归属于母公司所有者的净利润	979,316,053.47	1,239,929,826.19
2. 少数股东损益	4,441,466,630.01	4,741,687,542.5
六、其他综合收益的税后净额	33,453,850.02	-51,431,000
归属母公司所有者的其他综合收益的税后净额	6,703,404.14	-9,897,112.76
（一）不能重分类进损益的其他综合收益	0	0
1. 重新计量设定受益计划变动额	0	0
2. 权益法下不能转损益的其他综合收益	0	0
3. 其他权益工具投资公允价值变动	0	0

4. 企业自身信用风险公允价值变动	0	0
5. 其他	0	0
(二) 将重分类进损益的其他综合收益	6,703,404.14	-9,897,112.76
1. 权益法下可转损益的其他综合收益	0	0
2. 其他债权投资公允价值变动	0	0
3. 金融资产重分类计入其他综合收益的金额	0	0
4. 其他债权投资信用减值准备	0	0
5. 现金流量套期储备	545,443.5	1,900,334
6. 外币财务报表折算差额	6,157,960.64	-11,797,446.76
7. 其他	0	0
归属于少数股东的其他综合收益的税后净额	26,750,445.88	-41,533,887.24
七、综合收益总额	5,454,236,533.5	5,930,186,368.69
归属于母公司所有者的综合收益总额	986,019,457.61	1,230,032,713.43
归属于少数股东的综合收益总额	4,468,217,075.89	4,700,153,655.26
八、每股收益：		
(一) 基本每股收益		

(二) 稀释每股收益

本期发生同一控制下企业合并的，被合并方在合并前实现的净利润为：元，上期被合并方实现的净利润为：元。

法定代表人：韦在胜主管会计工作负责人：LIU BIN 会计机构负责人：贾涛

(四) 母公司利润表

单位：元 币种：人民币

项目	2024 年半年度	2023 年半年度
一、营业收入	10,818,978.84	11,804,463.39
减：营业成本	3,145,825.8	3,463,070.89
税金及附加	819,369.99	7,767,274.2
销售费用	0	0
管理费用	18,657,075.05	26,374,281.73
研发费用	0	0
财务费用	29,286,935.51	18,385,821.79
其中：利息费用	33,813,774.57	26,515,023.29
利息收入	4,544,001.55	8,143,360.39
加：其他收益	343,198.79	16,627,755.33
投资收益（损失以“-”号填列）	706,968,480.53	1,647,732,195.96
其中：对联营企业和合营企业的投资收益	3,819,511.5	1,233,286.41
以摊余成本计量的金融资产终止确认收益（损失以“-”号填列）	0	0

净敞口套期收益（损失以“-”号填列）	0	0
公允价值变动收益（损失以“-”号填列）	-268,602.74	-2,437,342.47
信用减值损失（损失以“-”号填列）	0	7,432.91
资产减值损失（损失以“-”号填列）	0	0
资产处置收益（损失以“-”号填列）	0	0
二、营业利润（亏损以“-”号填列）	665,952,849.07	1,617,744,056.51
加：营业外收入	0.83	566.37
减：营业外支出	3,488.98	2,677,621.79
三、利润总额（亏损总额以“-”号填列）	665,949,360.92	1,615,067,001.09
减：所得税费用	23,924,157.62	268,833,739.09
四、净利润（净亏损以“-”号填列）	642,025,203.3	1,346,233,262
（一）持续经营净利润（净亏损以“-”号填列）	642,025,203.3	1,346,233,262
（二）终止经营净利润（净亏损以“-”号填列）	0	0
五、其他综合收益的税后净额	0	0

（一）不能重分类进损益的 其他综合收益	0	0
1. 重新计量设定受益计划 变动额	0	0
2. 权益法下不能转损益的 其他综合收益	0	0
3. 其他权益工具投资公允 价值变动	0	0
4. 企业自身信用风险公允 价值变动	0	0
5. 其他	0	0
（二）将重分类进损益的其 他综合收益	0	0
1. 权益法下可转损益的其 他综合收益	0	0
2. 其他债权投资公允价值 变动	0	0
3. 金融资产重分类计入其 他综合收益的金额	0	0
4. 其他债权投资信用减值 准备	0	0
5. 现金流量套期储备	0	0
6. 外币财务报表折算差额	0	0
7. 其他	0	0

六、综合收益总额	642,025,203.3	1,346,233,262
七、每股收益：		
（一）基本每股收益		
（二）稀释每股收益		

（五）合并现金流量表

单位：元 币种：人民币

项目	2024 年半年度	2023 年半年度
一、经营活动产生的现金流量：		
销售商品、提供劳务收到的现金	70,192,160,101.76	68,703,879,790.08
客户存款和同业存放款项净增加额	0	0
向中央银行借款净增加额	0	0
向其他金融机构拆入资金净增加额	0	0
收到原保险合同保费取得的现金	0	0
收到再保业务现金净额	0	0
保户储金及投资款净增加额	0	0
收取利息、手续费及佣金的现金	0	0
拆入资金净增加额	0	0
回购业务资金净增加额	0	0
代理买卖证券收到的现金净额	0	0

收到的税费返还	2,833,954,907.9	3,383,422,918.28
收到其他与经营活动有关的现金	3,404,809,445.99	6,724,479,295.86
经营活动现金流入小计	76,430,924,455.65	78,811,782,004.22
购买商品、接受劳务支付的现金	38,504,701,548.73	40,042,485,233.58
客户贷款及垫款净增加额	0	0
存放中央银行和同业款项净增加额	0	0
支付原保险合同赔付款项的现金	0	0
拆出资金净增加额	0	0
支付利息、手续费及佣金的现金	0	0
支付保单红利的现金	0	0
支付给职工以及为职工支付的现金	18,200,081,815.52	17,907,108,137.91
支付的各项税费	4,187,629,382.02	4,671,096,773.08
支付其他与经营活动有关的现金	8,157,214,183.69	8,636,255,497.48
经营活动现金流出小计	69,049,626,929.96	71,256,945,642.05
经营活动产生的现金流量净额	7,381,297,525.69	7,554,836,362.17
二、投资活动产生的现金流量：		
收回投资收到的现金	25,422,554,000	6,977,682,565.42

取得投资收益收到的现金	845,797,920.75	642,460,569.88
处置固定资产、无形资产和其他长期资产收回的现金净额	252,840,112.91	103,788,685.64
处置子公司及其他营业单位收到的现金净额	0	30,000,000
收到其他与投资活动有关的现金	8,089,447,364.99	5,373,729,605.29
投资活动现金流入小计	34,610,639,398.65	13,127,661,426.23
购建固定资产、无形资产和其他长期资产支付的现金	2,171,110,907.04	3,060,802,458.41
投资支付的现金	36,088,552,277.8	7,445,060,550
质押贷款净增加额	0	0
取得子公司及其他营业单位支付的现金净额	0	0
支付其他与投资活动有关的现金	7,518,303,364.78	5,991,551,615
投资活动现金流出小计	45,777,966,549.62	16,497,414,623.41
投资活动产生的现金流量净额	-11,167,327,150.97	-3,369,753,197.18
三、筹资活动产生的现金流量：		
吸收投资收到的现金	1,363,355,000	7,086,479,467.39
其中：子公司吸收少数股东投资收到的现金	364,555,000	5,666,646,314.19
取得借款收到的现金	130,418,503,460.66	135,810,398,166.67
收到其他与筹资活动有关的现金	328,434,005.12	162,518,049.89

筹资活动现金流入小计	132,110,292,465.78	143,059,395,683.95
偿还债务支付的现金	128,668,327,469.44	129,522,049,991.4
分配股利、利润或偿付利息支付的现金	1,681,831,478.08	4,612,723,580
其中：子公司支付给少数股东的股利、利润	276,998,157.52	2,113,079,330.08
支付其他与筹资活动有关的现金	504,101,278.23	669,927,634.7
筹资活动现金流出小计	130,854,260,225.75	134,804,701,206.1
筹资活动产生的现金流量净额	1,256,032,240.03	8,254,694,477.85
四、汇率变动对现金及现金等价物的影响	77,590,836.79	256,274,209
五、现金及现金等价物净增加额	-2,452,406,548.46	12,696,051,851.84
加：期初现金及现金等价物余额	53,791,082,799.96	49,042,586,742.96
六、期末现金及现金等价物余额	51,338,676,251.5	61,738,638,594.8

(六) 母公司现金流量表

单位：元 币种：人民币

项目	2024 年半年度	2023 年半年度
一、经营活动产生的现金流量：		
销售商品、提供劳务收到的现金	10,716,570.04	10,463,285
收到的税费返还	0	0
收到其他与经营活动有关的现	4,372,961.93	25,357,130.19

金		
经营活动现金流入小计	15,089,531.97	35,820,415.19
购买商品、接受劳务支付的现金	133,116.52	159,857.89
支付给职工以及为职工支付的现金	11,861,953.89	11,691,913.66
支付的各项税费	1,461,157.29	1,306,277.09
支付其他与经营活动有关的现金	5,044,801.18	8,984,055.59
经营活动现金流出小计	18,501,028.88	22,142,104.23
经营活动产生的现金流量净额	-3,411,496.91	13,678,310.96
二、投资活动产生的现金流量：		
收回投资收到的现金	0	161,514,060.85
取得投资收益收到的现金	50,319,271.29	1,653,486,554.44
处置固定资产、无形资产和其他长期资产收回的现金净额	0	0
处置子公司及其他营业单位收到的现金净额	0	0
收到其他与投资活动有关的现金	600,034,222.22	2,020,738,030.65
投资活动现金流入小计	650,353,493.51	3,835,738,645.94
购建固定资产、无形资产和其他长期资产支付的现金	52,624.1	61,479.5
投资支付的现金	0	153,002,550
取得子公司及其他营业单位支	0	0

付的现金净额		
支付其他与投资活动有关的现金	393,205,764.78	2,130,834,459.81
投资活动现金流出小计	393,258,388.88	2,283,898,489.31
投资活动产生的现金流量净额	257,095,104.63	1,551,840,156.63
三、筹资活动产生的现金流量：		
吸收投资收到的现金	998,800,000	0
取得借款收到的现金	0	499,500,000
收到其他与筹资活动有关的现金	0	0
筹资活动现金流入小计	998,800,000	499,500,000
偿还债务支付的现金	500,000,000	500,000,000
分配股利、利润或偿付利息支付的现金	139,989,555.57	1,549,515,259.53
支付其他与筹资活动有关的现金	5,167,458.62	5,095,244.97
筹资活动现金流出小计	645,157,014.19	2,054,610,504.5
筹资活动产生的现金流量净额	353,642,985.81	-1,555,110,504.5
四、汇率变动对现金及现金等价物的影响	115.95	499.19
五、现金及现金等价物净增加额	607,326,709.48	10,408,462.28
加：期初现金及现金等价物余额	395,415,780.62	433,330,423.58
六、期末现金及现金等价物余额	1,002,742,490.1	443,738,885.86

第六节 发行人认为应当披露的其他事项

适用 不适用

第七节 备查文件

备查文件目录

序号	文件名称
1	载有公司负责人、主管会计工作负责人、会计机构负责人（会计主管人员）签名并盖章的财务报表
2	载有会计师事务所盖章、注册会计师签名并盖章的审计报告原件
3	报告期内在中国证监会指定网站上公开披露过的所有公司文件的正本及公告的原稿
4	按照境内外其他监管机构、交易场所等的要求公开披露的年度报告、年度财务信息

备查文件查阅

备查文件置备地点	公司办公地址
具体地址	广东省深圳市南山区科技南一路达实大厦 39 层
查阅网站	http://www.szse.cn/

(本页无正文，为《中兴新通讯有限公司公司债券半年度报告(2024年)》盖章页)




合并资产负债表

编制单位：中兴新通讯有限公司

单位：人民币元

项目	2024 年 6 月 30 日	2023 年 12 月 31 日
流动资产：		
货币资金	77,163,591,407.50	84,025,130,505.26
交易性金融资产	4,783,082,001.53	2,467,930,823.93
衍生金融资产	152,516,000.00	85,341,000.00
应收票据	207,418,433.74	247,777,238.34
应收账款	22,600,853,329.57	23,040,264,849.49
应收款项融资	775,477,006.21	4,096,182,229.22
预付款项	303,030,546.64	278,278,879.58
其他应收款	1,240,162,522.63	1,191,099,896.26
存货	42,207,320,493.66	42,419,604,163.93
合同资产	5,381,781,501.06	5,014,672,720.11
其他流动资产	8,656,909,934.04	7,746,918,191.18
流动资产合计	163,472,143,176.58	170,613,200,497.30
非流动资产：		
债权投资	12,234,248,000.00	-
长期应收款	1,824,916,000.00	2,024,068,000.00
长期股权投资	2,755,423,116.12	2,765,174,247.55
其他权益工具投资	32,559,314.01	32,559,314.01
其他非流动金融资产	739,716,853.71	834,926,853.71
投资性房地产	1,328,301,000.00	1,473,823,000.00
固定资产	17,076,719,401.56	16,549,346,208.34
在建工程	1,506,950,651.39	2,121,274,511.69
使用权资产	2,096,856,948.25	2,176,749,746.60
无形资产	7,802,702,422.43	7,934,081,373.14
开发支出	1,160,245,000.00	1,301,545,000.00
长期待摊费用	227,342,813.98	224,981,804.67
递延所得税资产	4,372,331,798.85	4,290,972,519.95
其他非流动资产	7,039,872,473.62	7,047,139,052.32
非流动资产合计	60,198,185,793.92	48,776,641,631.98
资产总计	223,670,328,970.50	219,389,842,129.28

法定代表人：



主管会计工作负责人：

1/8

LIU BIN

会计机构负责人：




合并资产负债表（续）

编制单位：中兴新通讯有限公司

单位：人民币元

项目	2024年6月30日	2023年12月31日
流动负债：		
短期借款	8,958,014,019.79	8,471,396,128.79
衍生金融负债	67,925,000.00	184,544,000.00
应付票据	10,875,881,350.62	9,957,496,578.68
应付账款	20,681,105,207.02	20,612,551,124.98
预收款项	-	-
合同负债	13,460,265,619.24	15,024,668,410.45
应付职工薪酬	15,115,818,611.65	16,462,937,352.97
应交税费	1,096,463,973.54	1,444,537,187.85
其他应付款	5,787,043,999.01	3,977,878,940.01
一年内到期的非流动负债	2,710,933,759.88	3,224,279,547.27
其他流动负债	1,634,681,221.96	5,129,544,968.14
预计负债	1,970,083,000.00	2,568,768,000.00
流动负债合计	82,358,215,762.71	87,058,602,239.14
非流动负债：		
长期借款	48,362,081,000.00	43,242,507,000.00
应付债券	1,998,644,654.27	999,411,949.84
长期应付款	415,211,012.87	411,303,852.77
长期应付职工薪酬	138,343,000.00	141,762,000.00
租赁负债	1,579,424,035.21	1,533,928,124.06
递延收益	2,566,359,459.26	2,549,172,875.79
递延所得税负债	90,130,041.64	92,831,128.42
其他非流动负债	3,938,556,569.18	3,597,307,715.40
非流动负债合计	59,088,749,772.43	52,568,224,646.28
负债合计	141,446,965,535.14	139,626,826,885.42
所有者权益：		
实收资本	100,000,000.00	100,000,000.00
资本公积	11,212,124,281.19	11,257,089,512.88
其他综合收益	-644,501,727.51	-651,205,131.65
专项储备	15,976,750.40	11,247,966.20
盈余公积	96,470,370.37	96,470,370.37
未分配利润	6,958,681,210.38	6,079,365,156.91
归属于母公司所有者权益合计	17,738,750,884.83	16,892,967,874.71
少数股东权益	64,484,612,550.53	62,870,047,369.15
所有者权益合计	82,223,363,435.36	79,763,015,243.86
负债和所有者权益总计	223,670,328,970.50	219,389,842,129.28

法定代表人：



主管会计工作负责人：

LIU BIN

会计机构负责人：



合并利润表

编制单位：中兴新通讯有限公司

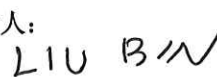
单位：人民币元

项目	2024年1-6月	2023年1-6月
一、营业总收入	64,180,059,033.41	64,313,061,989.39
减：营业成本	38,585,077,145.77	36,948,733,488.11
税金及附加	569,684,214.28	706,394,532.33
销售费用	4,289,311,211.61	4,705,992,888.73
管理费用	2,410,910,225.30	2,711,161,013.62
研发费用	13,017,648,129.61	13,111,300,258.45
财务费用	65,256,089.60	-939,522,809.86
其中：利息费用	2,454,158,395.97	1,695,972,166.77
利息收入	2,636,378,147.89	1,913,250,855.03
加：其他收益	1,836,784,815.27	1,040,464,299.79
投资收益（损失以“-”号填列）	-166,029,384.96	-450,207,940.21
其中：对联营企业和合营企业的投资收益	-21,687,488.50	76,600,286.41
以摊余成本计量的金融资产终止确认收益	-183,974,000.00	-106,780,000.00
公允价值变动收益（损失以“-”号填列）	-404,017,867.35	-423,597,856.59
信用减值损失（损失以“-”号填列）	71,651,871.02	-168,598,531.21
资产减值损失（损失以“-”号填列）	-645,039,802.01	-316,706,683.39
资产处置收益（损失以“-”号填列）	67,645,146.19	15,968,107.56
二、营业利润	6,003,166,795.40	6,766,324,013.96
加：营业外收入	35,646,375.57	76,884,530.26
减：营业外支出	37,895,161.41	123,238,673.03
三、利润总额	6,000,918,009.56	6,719,969,871.19
减：所得税费用	580,135,326.08	738,352,502.50
四、净利润	5,420,782,683.48	5,981,617,368.69
（一）按经营持续性分类		
持续经营净利润	5,420,782,683.48	5,981,617,368.69
（二）按所有权归属分类		
归属于母公司所有者的净利润	979,316,053.47	1,239,929,826.19
少数股东损益	4,441,466,630.01	4,741,687,542.50
五、其他综合收益	33,453,850.02	-51,431,000.00
（一）归属于母公司的其他综合收益税后净额	6,703,404.14	-9,897,112.76
1. 不能重分类进损益的其他综合收益	-	-
2. 将重分类进损益的其他综合收益	6,703,404.14	-9,897,112.76
套期工具的有效部分	545,443.50	1,900,334.00
外币财务报表折算差额	6,157,960.64	-11,797,446.76
（二）归属于少数股东的其他综合收益税后净额	26,750,445.88	-41,533,887.24
六、综合收益总额	5,454,236,533.50	5,930,186,368.69
（一）归属于母公司所有者的综合收益总额	986,019,457.61	1,230,032,713.43
（二）归属于少数股东的综合收益总额	4,468,217,075.89	4,700,153,655.26

法定代表人：



主管会计工作负责人：



会计机构负责人：




合并现金流量表

编制单位：中兴新通讯有限公司

单位：人民币元

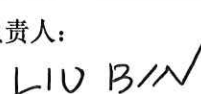
项目	2024 年 1-6 月	2023 年 1-6 月
一、经营活动产生的现金流量：		
销售商品、提供劳务收到的现金	70,192,160,101.76	68,703,879,790.08
收到的税费返还	2,833,954,907.90	3,383,422,918.28
收到其他与经营活动有关的现金	3,404,809,445.99	6,724,479,295.86
经营活动现金流入小计	76,430,924,455.65	78,811,782,004.22
购买商品、接受劳务支付的现金	38,504,701,548.73	40,042,485,233.58
支付给职工以及为职工支付的现金	18,200,081,815.52	17,907,108,137.91
支付的各项税费	4,187,629,382.02	4,671,096,773.08
支付其他与经营活动有关的现金	8,157,214,183.69	8,636,255,497.48
经营活动现金流出小计	69,049,626,929.96	71,256,945,642.05
经营活动产生的现金流量净额	7,381,297,525.69	7,554,836,362.17
二、投资活动产生的现金流量：		
收回投资收到的现金	25,422,554,000.00	6,977,682,565.42
取得投资收益收到的现金	845,797,920.75	642,460,569.88
处置固定资产、无形资产和其他长期资产收回的现金净额	252,840,112.91	103,788,685.64
处置子公司及其他营业单位收到的现金净额	-	30,000,000.00
收到其他与投资活动有关的现金	8,089,447,364.99	5,373,729,605.29
投资活动现金流入小计	34,610,639,398.65	13,127,661,426.23
购建固定资产、无形资产和其他长期资产支付的现金	2,171,110,907.04	3,060,802,458.41
投资支付的现金	36,088,552,277.80	7,445,060,550.00
支付其他与投资活动有关的现金	7,518,303,364.78	5,991,551,615.00
投资活动现金流出小计	45,777,966,549.62	16,497,414,623.41
投资活动产生的现金流量净额	-11,167,327,150.97	-3,369,753,197.18
三、筹资活动产生的现金流量：		
吸收投资收到的现金	1,363,355,000.00	7,086,479,467.39
其中：子公司吸收少数股东投资收到的现金	364,555,000.00	5,666,646,314.19
取得借款收到的现金	130,418,503,460.66	135,810,398,166.67
收到其他与筹资活动有关的现金	328,434,005.12	162,518,049.89
筹资活动现金流入小计	132,110,292,465.78	143,059,395,683.95
偿还债务支付的现金	128,668,327,469.44	129,522,049,991.40
分配股利、利润或偿付利息支付的现金	1,681,831,478.08	4,612,723,580.00
其中：子公司支付给少数股东的股利、利润	276,998,157.52	2,113,079,330.08
支付其他与筹资活动有关的现金	504,101,278.23	669,927,634.70
筹资活动现金流出小计	130,854,260,225.75	134,804,701,206.10
筹资活动产生的现金流量净额	1,256,032,240.03	8,254,694,477.85
四、汇率变动对现金及现金等价物的影响	77,590,836.79	256,274,209.00
五、现金及现金等价物净增加额	-2,452,406,548.46	12,696,051,851.84
加：期初现金及现金等价物余额	53,791,082,799.96	49,042,586,742.96
六、期末现金及现金等价物余额	51,338,676,251.50	61,738,638,594.80

法定代表人：



主管会计工作负责人：

4/8



会计机构负责人：




公司资产负债表

编制单位：中兴新通讯有限公司

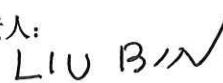
单位：人民币元

项目	2024年6月30日	2023年12月31日
流动资产：		
货币资金	1,011,181,120.21	403,854,410.73
交易性金融资产	-	230,268,602.74
应收票据	-	-
应收账款	-	2,559,271.55
预付款项	10,000.00	15,396.81
其他应收款	843,130,167.24	174,158,377.75
其他流动资产	1,091,371.74	9,319,023.70
流动资产合计	1,855,412,659.19	820,175,083.28
非流动资产：		
长期股权投资	4,863,436,467.52	4,863,151,598.95
投资性房地产	11,666,803.76	13,047,219.26
固定资产	5,864,022.26	6,615,332.62
在建工程	-	-
使用权资产	15,671,757.88	14,702,987.85
生产性生物资产	-	-
油气资产	-	-
无形资产	17,590,140.96	17,868,941.10
递延所得税资产	3,861,269.52	3,861,269.52
其他非流动资产	-	-
非流动资产合计	4,918,090,461.90	4,919,247,349.30
资产总计	6,773,503,121.09	5,739,422,432.58

法定代表人：



主管会计工作负责人：



会计机构负责人：




公司资产负债表（续）

编制单位：中兴新通讯有限公司

单位：人民币元

项目	2024年6月30日	2023年12月31日
流动负债：		
短期借款	20,000,000.00	520,000,000.00
应付账款	-	-
预收款项	586,350.00	586,350.00
应付职工薪酬	24,854,846.67	26,111,325.59
应交税费	347,646.11	461,400.29
其他应付款	74,847,036.83	81,377,967.38
一年内到期的非流动负债	7,806,957.26	7,806,957.26
其他流动负债	257,612.90	188,239.97
流动负债合计	128,700,449.77	636,532,240.49
非流动负债：		
长期借款	-	-
应付债券	1,998,644,654.27	999,411,949.84
租赁负债	8,062,838.90	7,065,554.42
预计负债	-	-
递延收益	1,806,693.89	2,149,406.87
递延所得税负债	3,760,836.00	3,760,836.00
其他非流动负债	-	-
非流动负债合计	2,012,275,023.06	1,012,387,747.13
负债合计	2,140,975,472.83	1,648,919,987.62
所有者权益：		
实收资本	100,000,000.00	100,000,000.00
资本公积	1,915,181,535.45	1,915,181,535.45
盈余公积	96,470,370.37	96,470,370.37
未分配利润	2,520,875,742.44	1,978,850,539.14
所有者权益合计	4,632,527,648.26	4,090,502,444.96
负债和所有者权益总计	6,773,503,121.09	5,739,422,432.58

法定代表人：



主管会计工作负责人：

LIU BIN

会计机构负责人：




公司利润表

编制单位：中兴新通讯有限公司

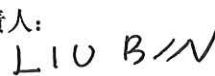
单位：人民币元

项目	2024年1-6月	2023年1-6月
一、营业总收入	10,818,978.84	11,804,463.39
减：营业成本	3,145,825.80	3,463,070.89
税金及附加	819,369.99	7,767,274.20
销售费用	-	-
管理费用	18,657,075.05	26,374,281.73
研发费用	-	-
财务费用	29,286,935.51	18,385,821.79
其中：利息费用	33,813,774.57	26,515,023.29
利息收入	4,544,001.55	8,143,360.39
加：其他收益	343,198.79	16,627,755.33
投资收益（损失以“-”号填列）	706,968,480.53	1,647,732,195.96
其中：对联营企业和合营企业的投资收益	3,819,511.50	1,233,286.41
公允价值变动收益（损失以“-”号填列）	-268,602.74	-2,437,342.47
信用减值损失（损失以“-”号填列）	-	7,432.91
资产减值损失（损失以“-”号填列）	-	-
资产处置收益（损失以“-”号填列）	-	-
二、营业利润（亏损以“-”号填列）	665,952,849.07	1,617,744,056.51
加：营业外收入	0.83	566.37
减：营业外支出	3,488.98	2,677,621.79
三、利润总额（亏损以“-”号填列）	665,949,360.92	1,615,067,001.09
减：所得税费用	23,924,157.62	268,833,739.09
四、净利润（亏损以“-”号填列）	642,025,203.30	1,346,233,262.00
持续经营净利润	642,025,203.30	1,346,233,262.00
终止经营净利润	-	-
五、其他综合收益的税后净额	-	-
六、综合收益总额	642,025,203.30	1,346,233,262.00

法定代表人：



主管会计工作负责人：



会计机构负责人：



公司现金流量表

编制单位：中兴新通讯有限公司

单位：人民币元

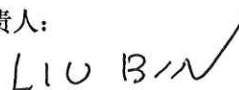
项目	2024 年 1-6 月	2023 年 1-6 月
一、经营活动产生的现金流量：		
销售商品、提供劳务收到的现金	10,716,570.04	10,463,285.00
收到的税费返还	-	-
收到其他与经营活动有关的现金	4,372,961.93	25,357,130.19
经营活动现金流入小计	15,089,531.97	35,820,415.19
购买商品、接受劳务支付的现金	133,116.52	159,857.89
支付给职工以及为职工支付的现金	11,861,953.89	11,691,913.66
支付的各项税费	1,461,157.29	1,306,277.09
支付其他与经营活动有关的现金	5,044,801.18	8,984,055.59
经营活动现金流出小计	18,501,028.88	22,142,104.23
经营活动产生的现金流量净额	-3,411,496.91	13,678,310.96
二、投资活动产生的现金流量：		
收回投资收到的现金	-	161,514,060.85
取得投资收益收到的现金	50,319,271.29	1,653,486,554.44
处置固定资产、无形资产和其他长期资产收回的现金净额	-	-
收到其他与投资活动有关的现金	600,034,222.22	2,020,738,030.65
投资活动现金流入小计	650,353,493.51	3,835,738,645.94
购建固定资产、无形资产和其他长期资产支付的现金	52,624.10	61,479.50
投资支付的现金	-	153,002,550.00
支付其他与投资活动有关的现金	393,205,764.78	2,130,834,459.81
投资活动现金流出小计	393,258,388.88	2,283,898,489.31
投资活动产生的现金流量净额	257,095,104.63	1,551,840,156.63
三、筹资活动产生的现金流量：		
吸收投资收到的现金	998,800,000.00	-
取得借款收到的现金	-	499,500,000.00
收到其他与筹资活动有关的现金	-	-
筹资活动现金流入小计	998,800,000.00	499,500,000.00
偿还债务支付的现金	500,000,000.00	500,000,000.00
分配股利、利润或偿付利息支付的现金	139,989,555.57	1,549,515,259.53
支付其他与筹资活动有关的现金	5,167,458.62	5,095,244.97
筹资活动现金流出小计	645,157,014.19	2,054,610,504.50
筹资活动产生的现金流量净额	353,642,985.81	-1,555,110,504.50
四、汇率变动对现金及现金等价物的影响	115.95	499.19
五、现金及现金等价物净增加额	607,326,709.48	10,408,462.28
加：期初现金及现金等价物余额	395,415,780.62	433,330,423.58
六、期末现金及现金等价物余额	1,002,742,490.10	443,738,885.86

法定代表人：



主管会计工作负责人：

8 / 8



会计机构负责人：



中兴新通讯有限公司
2024 半年度合并财务报表主要项目注释

说明：关于以下披露项目，期初指 2024 年 1 月 1 日，期末指 2024 年 6 月 30 日；上期指 2023 年 1-6 月，本期指 2024 年 1-6 月；金额单位为人民币元。

1. 货币资金

项 目	期末余额	期初余额
现金	1,451,555.60	2,382,280.43
银行存款	73,148,492,470.88	82,298,854,833.07
其他货币资金	4,013,647,381.02	1,723,893,391.76
合 计	77,163,591,407.50	84,025,130,505.26

2. 应收账款

项 目	期末余额	期初余额
应收账款	22,595,472,329.57	23,036,761,849.49
应收账款保理	5,381,000.00	3,503,000.00
合 计	22,600,853,329.57	23,040,264,849.49

3. 存货

项 目	期末余额		
	账面余额	跌价准备	账面价值
原材料及委托加工材料	30,315,969,567.78	3,723,041,698.05	26,592,927,869.73
在产品	3,220,159,665.45	83,008,014.47	3,137,151,650.98
库存商品	3,414,055,606.44	291,801,051.93	3,122,254,554.51
合同履约成本	4,260,765,018.22	810,864,000.00	3,449,901,018.22
发出商品及其他	6,658,439,277.24	753,353,877.02	5,905,085,400.22
合 计	47,869,389,135.13	5,662,068,641.47	42,207,320,493.66

项 目	期初余额		
	账面余额	跌价准备	账面价值
原材料及委托加工材料	29,552,573,985.59	3,249,517,666.38	26,303,056,319.21
在产品	3,010,280,324.55	95,073,237.99	2,915,207,086.56
库存商品	3,191,564,883.28	345,003,346.51	2,846,561,536.77
合同履约成本	4,822,504,017.37	730,354,000.00	4,092,150,017.37
发出商品及其他	7,080,054,270.72	817,425,066.70	6,262,629,204.02
合 计	47,656,977,481.51	5,237,373,317.58	42,419,604,163.93

4. 应付账款

项 目	期末余额	期初余额
1 年以内（含 1 年）	19,974,920,645.54	19,348,736,661.44
1-2 年（含 2 年）	405,400,128.54	708,164,573.79
2-3 年（含 3 年）	172,051,168.22	101,612,065.97

项 目	期末余额	期初余额
3 年以上	128,733,264.72	454,037,823.78
合 计	20,681,105,207.02	20,612,551,124.98

5. 其他应付款

项 目	期末余额	期初余额
应付股利	2,610,612,752.80	6,400,000.00
其他应付款	3,176,431,246.21	3,971,478,940.01
合 计	5,787,043,999.01	3,977,878,940.01

6. 一年内到期的非流动负债

项 目	期末余额	期初余额
一年内到期的长期借款	1,499,884,000.00	1,777,880,000.00
一年内到期的租赁负债	611,049,759.88	644,220,547.27
一年内到期的其他非流动负债	600,000,000.00	802,179,000.00
合 计	2,710,933,759.88	3,224,279,547.27

7. 营业收入和营业成本

项目	本期发生额	
	收入	成本
主营业务收入	61,703,345,870.87	36,740,783,280.25
其他业务收入	2,476,713,162.54	1,844,293,865.52
合 计	64,180,059,033.41	38,585,077,145.77



项目	上期发生额	
	收入	成本
主营业务收入	62,956,774,299.12	35,921,634,717.06
其他业务收入	1,356,287,690.27	1,027,098,771.05
合计	64,313,061,989.39	36,948,733,488.11

8. 财务费用

项目	本期发生额	上期发生额
利息费用	2,454,158,395.97	1,695,972,166.77
减：利息收入	2,636,378,147.89	1,913,250,855.03
汇兑损失	107,074,367.85	-848,481,422.45
银行手续费	140,401,473.67	126,237,300.85
合计	65,256,089.60	-939,522,809.86

9. 投资收益

项目	本期发生额	上期发生额
权益法核算的长期股权投资收益	-21,687,488.50	76,600,286.41
处置长期股权投资产生的投资收益	1,016,092.90	-203,184.97
以公允价值计量且变动计入当期损益的金融资产在持有期间的投资收益	7,419,374.45	12,662,201.98
处置以公允价值计量且变动计入当期损益的金融资产取得的投资收益	76,164,636.19	222,686,756.37
以摊余成本计量的金融资产终止确认损失及以公允价值计量且其变动计入其他综合收益的金融资产终止确认损失	-262,315,000.00	-213,515,000.00

项 目	本期发生额	上期发生额
处置衍生品投资取得的投资收益	33,373,000.00	-548,439,000.00
合 计	-166,029,384.96	-450,207,940.21

