



合并资产负债表

单位：南京新工投资集团有限责任公司

2024年3月31日

金额单位：元

项 目	行次	期末数	期初数	项 目	行次	期末数	期初数
流动资产：	1			流动负债：	70		
货币资金	2	6,347,479,124.60	6,283,090,097.19	短期借款	71	6,027,476,854.25	2,434,725,955.95
△结算备付金	3			△向中央银行借款	72		
△拆出资金	4			△拆入资金	73		
☆交易性金融资产	5	9,343,426,463.25	11,945,216,229.38	☆交易性金融负债	74		
以公允价值计量且其变动计入当期损益的金融资产	6			以公允价值计量且其变动计入当期损益的金融负债	75		
衍生金融资产	7			衍生金融负债	76		
应收票据	8	2,167,399,723.87	2,810,715,617.37	应付票据	77	2,709,318,326.13	2,958,616,432.68
应收账款	9	16,242,429,835.40	12,563,789,848.39	应付账款	78	7,832,737,879.19	7,681,562,393.65
☆应收款项融资	10	2,971,660,247.77	2,208,286,223.29	预收款项	79	182,014,963.14	74,625,608.87
预付款项	11	1,490,981,374.77	967,607,661.98	☆合同负债	80	38,320,913.41	147,700,038.72
△应收保费	12			△卖出回购金融资产款	81		
△应收分保账款	13			△吸收存款及同业存放	82		
△应收分保合同准备金	14			△代理买卖证券款	83		
其他应收款	15	2,162,755,009.28	2,209,108,977.34	△代理承销证券款	84		
△买入返售金融资产	16			应付职工薪酬	85	332,806,322.01	591,594,625.86
存货	17	7,044,223,947.18	6,920,874,907.98	应交税费	86	382,823,037.25	553,959,544.20
☆合同资产	18	5,617,486.40	4,546,271.92	其他应付款	87	9,076,063,453.99	8,402,580,500.02
持有待售资产	19	5,000,000.00	5,000,000.00	△应付手续费及佣金	88		
一年内到期的非流动资产	20	100,342,222.22	100,342,222.22	△应付分保账款	89		
其他流动资产	21	4,544,826,105.11	2,157,690,415.33	持有待售负债	90		
流动资产合计	22	52,426,143,539.85	48,176,268,472.37	一年内到期的非流动负债	91	2,420,776,145.28	4,025,261,441.88
非流动资产：	23			其他流动负债	92	1,752,388,270.14	2,772,736,449.91
△发放贷款和垫款	24			流动负债合计	93	30,764,726,164.79	29,643,362,991.54
☆债权投资	25			非流动负债：	94		
可供出售金融资产	26			△保险合同准备金	95		
☆其他债权投资	27			长期借款	96	880,814,218.57	1,317,367,327.60
持有至到期投资	28			应付债券	97	7,530,541,919.18	3,571,056,666.67
长期应收款	29			其中：优先股	98		
长期股权投资	30	9,009,146,608.00	9,025,670,382.90	永续债	99		
☆其他权益工具投资	31	11,745,831,857.29	11,314,716,229.10	☆租赁负债	100	119,517,479.04	176,696,605.17
☆其他非流动金融资产	32	804,008,164.38	804,008,164.38	长期应付款	101	6,354,222,411.11	6,605,919,461.14
投资性房地产	33	5,308,848,623.03	5,314,161,497.00	长期应付职工薪酬	102		
固定资产	34	4,945,853,118.02	4,755,042,681.62	预计负债	103		
在建工程	35	1,394,876,024.28	1,176,296,072.46	递延收益	104	310,058,475.23	311,499,875.63
生产性生物资产	36	1,283,960.36	1,339,812.98	递延所得税负债	105	2,258,797,152.52	2,549,164,692.15
油气资产	37			其他非流动负债	106	188,110,243.02	177,028,801.15
☆使用权资产	38	230,335,414.53	307,250,301.66	其中：特准储备基金	107		
无形资产	39	870,355,868.80	837,471,460.62	非流动负债合计	108	17,642,061,898.87	14,708,733,429.51
开发支出	40	23,786,351.17	1,389,088.31	负债合计	109	48,396,788,063.46	44,352,096,421.05
商誉	41	220,890,452.51	223,252,863.11	所有者权益（或股东权益）：	110		
长期待摊费用	42	171,498,194.13	168,440,682.54	实收资本（或股本）	111	4,553,474,500.00	4,553,474,500.00
递延所得税资产	43	798,291,643.53	859,387,880.75	国家资本	112	4,553,474,500.00	4,553,474,500.00
其他非流动资产	44	884,621,401.29	870,885,683.12	国有法人资本	113		
其中：特准储备物资	45			集体资本	114		
非流动资产合计	46	36,409,627,681.32	35,659,312,780.55	民营资本	115		
	47			外商资本	116		
	48			#减：已归还投资	117		
	49			实收资本（或股本）净额	118	4,553,474,500.00	4,553,474,500.00
	50			其他权益工具	119		
	51			其中：优先股	120		
	52			永续债	121		
	53			资本公积	122	7,276,274,013.99	7,276,274,013.99
	54			减：库存股	123	52,553,509.64	62,892,440.00
	55			其他综合收益	124	2,532,678,764.53	2,209,342,033.39
	56			其中：外币报表折算差额	125		
	57			专项储备	126	7,023,381.02	7,023,381.02
	58			盈余公积	127	782,648,696.87	782,648,696.87
	59			其中：法定公积金	128	782,648,696.87	782,648,696.87
	60			任意公积金	129		
	61			#储备基金	130		
	62			#企业发展基金	131		
	63			#利润归还投资	132		
	64			△一般风险准备	133		
	65			未分配利润	134	13,681,533,159.51	13,118,880,441.10
	66			归属于母公司所有者权益（或股东权益）合计	135	28,681,078,996.28	27,884,750,626.37
	67			*少数股东权益	136	11,757,904,161.44	11,598,734,205.50
	68			所有者权益（或股东权益）合计	137	40,438,983,157.71	39,483,484,831.87
资产总计	69	88,835,771,221.17	83,835,581,252.92	负债和所有者权益（或股东权益）总计	138	88,835,771,221.17	83,835,581,252.92

法定代表人：王雪根

主管会计工作负责人：姚兆年

会计机构负责人：黄涛



合并利润表

单位:南京新工投资集团有限责任公司

2024年1-3月

金额单位:元

项 目	行次	本期金额	上期金额
一、营业总收入	1	17,600,895,675.20	17,239,412,902.43
其中:营业收入	2	17,600,895,675.20	17,239,412,902.43
△利息收入	3		
△已赚保费	4		
△手续费及佣金收入	5		
二、营业总成本	6	17,349,382,925.04	17,063,257,059.67
其中:营业成本	7	16,227,494,673.28	15,951,921,503.44
△利息支出	8		
△手续费及佣金支出	9		
△退保金	10		
△赔付支出净额	11		
△提取保险合同准备金净额	12		
△保单红利支出	13		
△分保费用	14		
税金及附加	15	48,023,908.97	52,878,103.71
销售费用	16	387,555,272.33	403,638,801.13
管理费用	17	460,739,281.56	442,698,891.87
研发费用	18	58,750,269.98	50,984,056.95
财务费用	19	166,819,518.92	161,135,702.57
其他	20		
加:其他收益	21	10,541,737.77	17,223,743.10
投资收益(损失以“-”号填列)	22	69,394,020.18	108,327,015.13
△汇兑收益(损失以“-”号填列)	25		
☆净敞口套期收益(损失以“-”号填列)	26		
公允价值变动收益(损失以“-”号填列)	27	235,601,505.25	-217,250,721.01
☆信用减值损失	28	-41,341,159.54	-13,766,254.65
资产减值损失	29	994,095.50	-179,205.33
资产处置收益(损失以“-”号填列)	30	32,983,156.47	3,930,318.13
三、营业利润(亏损以“-”号填列)	31	559,686,105.79	74,440,738.13
加:营业外收入	32	227,075,425.75	270,469,932.66
减:营业外支出	33	7,020,776.30	8,079,088.34
四、利润总额(亏损总额以“-”号填列)	34	779,740,755.24	336,831,582.45
减:所得税费用	35	159,596,385.21	48,688,442.09
五、净利润(净亏损以“-”号填列)	36	620,144,370.03	288,143,140.36
(一)按所有权归属分类:	37		
归属于母公司所有者的净利润	38	462,652,718.41	147,963,424.64
*少数股东损益	39	157,491,651.62	140,179,715.72
(二)按经营持续性分类:	40		
持续经营净利润	41	620,144,370.03	288,143,140.36
终止经营净利润	42		
六、其他综合收益的税后净额	43	323,336,721.14	387,674,546.04
归属于母公司所有者的其他综合收益的税后净额	44	323,336,721.14	377,826,339.61
(一)不能重分类进损益的其他综合收益	45	323,336,721.14	376,744,017.77
1.重新计量设定受益计划变动额	46		
2.权益法下不能转损益的其他综合收益	47		
☆3.其他权益工具投资公允价值变动	48	323,336,721.14	376,744,017.77
☆4.企业自身信用风险公允价值变动	49		
5.其他	50		
(二)将重分类进损益的其他综合收益	51		1,082,321.84
1.权益法下可转损益的其他综合收益	52		
☆2.其他债权投资公允价值变动	53		1,127,007.89
3.可供出售金融资产公允价值变动损益	54		
☆4.金融资产重分类计入其他综合收益的金额	55		
5.持有至到期投资重分类为可供出售金融资产损益	56		
☆6.其他债权投资信用减值准备	57		-44,686.05
7.现金流量套期储备(现金流量套期损益的有效部分)	58		
8.外币财务报表折算差额	59		
9.其他	60		
*归属于少数股东的其他综合收益的税后净额	61		9,848,206.43
七、综合收益总额	62	943,481,091.17	675,817,686.40
归属于母公司所有者的综合收益总额	63	785,989,439.55	525,789,764.25
*归属于少数股东的综合收益总额	64	157,491,651.62	150,027,922.15

法定代表人:王雪根

主管会计工作负责人:姚兆年

会计机构负责人:黄涛

合并现金流量表

编制单位：南京新工投资集团有限责任公司

2024年1-3月



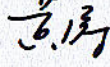
金额单位：元

项 目	行次	本期金额	上期金额
一、经营活动产生的现金流量：	1		
销售商品、提供劳务收到的现金	2	14,060,829,326.71	15,091,078,304.00
△客户存款和同业存放款项净增加额	3		
△向中央银行借款净增加额	4		
△向其他金融机构拆入资金净增加额	5		
△收到原保险合同保费取得的现金	6		
△收到再保险业务现金净额	7		
△保户储金及投资款净增加额	8		
△处置以公允价值计量且其变动计入当期损益的金融资产净增加额	9		
△收取利息、手续费及佣金的现金	10		
△拆入资金净增加额	11		
△回购业务资金净增加额	12		
△代理买卖证券收到的现金净额	13		
收到的税费返还	14	21,825,454.67	21,792,975.17
收到其他与经营活动有关的现金	15	1,357,641,085.67	1,252,289,759.16
经营活动现金流入小计	16	15,440,295,867.05	16,365,161,038.33
购买商品、接受劳务支付的现金	17	16,770,966,471.57	17,370,000,977.59
△客户贷款及垫款净增加额	18		
△存放中央银行和同业款项净增加额	19		
△支付原保险合同赔付款项的现金	20		
△拆出资金净增加额	21		
△支付利息、手续费及佣金的现金	22		
△支付保单红利的现金	23		
支付给职工以及为职工支付的现金	24	534,704,592.12	728,971,598.46
支付的各项税费	25	404,477,893.55	317,924,158.62
支付其他与经营活动有关的现金	26	1,304,987,939.60	1,397,954,848.31
经营活动现金流出小计	27	19,015,136,896.84	19,814,851,582.98
经营活动产生的现金流量净额	28	-3,574,841,029.79	-3,449,690,544.65
二、投资活动产生的现金流量：	29		
收回投资收到的现金	30	3,888,311,486.68	4,601,620,131.20
取得投资收益收到的现金	31	156,796,340.38	183,015,341.70
处置固定资产、无形资产和其他长期资产所收回的现金净额	32	44,223,701.51	2,572,247.07
处置子公司及其他营业单位收回的现金净额	33		
收到其他与投资活动有关的现金	34	10,137,129.15	17,460,737.58
投资活动现金流入小计	35	4,099,468,657.72	4,804,668,457.55
购建固定资产、无形资产和其他长期资产所支付的现金	36	512,764,122.49	117,106,347.34
投资支付的现金	37	3,645,570,233.64	4,672,245,971.15
△质押贷款净增加额	38		
取得子公司及其他营业单位支付的现金净额	39		
支付其他与投资活动有关的现金	40	16,093,776.03	26,000,025.93
投资活动现金流出小计	41	4,174,428,132.16	4,815,352,344.42
投资活动产生的现金流量净额	42	-74,959,474.44	-10,683,886.87
三、筹资活动产生的现金流量：	43		
吸收投资收到的现金	44		6,578,240.00
取得借款所收到的现金	45	11,975,611,831.46	11,892,836,458.21
△发行债券收到的现金	46		
收到其他与筹资活动有关的现金	47	661,010,000.00	80,850,000.00
筹资活动现金流入小计	48	12,636,621,831.46	11,980,264,698.21
偿还债务所支付的现金	49	8,234,256,084.65	9,373,640,008.70
分配股利、利润或偿付利息所支付的现金	50	641,856,888.72	494,520,068.45
支付其他与筹资活动有关的现金	51	46,334,586.23	26,431,120.40
筹资活动现金流出小计	52	8,922,447,559.60	9,894,591,197.55
筹资活动产生的现金流量净额	53	3,714,174,271.86	2,085,673,500.66
四、汇率变动对现金及现金等价物的影响	54	15,259.78	-27,229.74
五、现金及现金等价物净增加额	55	64,389,027.41	-1,374,728,160.60
加：期初现金及现金等价物余额	56	5,879,788,233.87	5,209,334,997.83
六、期末现金及现金等价物余额	57	5,944,177,261.28	3,834,606,837.23

法定代表人：王雪根

主管会计工作负责人：姚光年

会计机构负责人：黄涛

资产负债表

金额单位：元

单位：南京新工投资集团有限责任公司



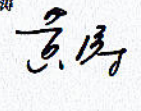
2024年3月31日

项 目	行次	期末数	期初数	项 目	行次	期末数	期初数
流动资产：	70			流动负债：	70		
货币资金	2	521,487,516.28	4,762,405.12	短期借款	71	1,500,409,722.21	500,409,722.21
△结算备付金	3			△向中央银行借款	72		
△拆出资金	4			△拆入资金	73		
☆交易性金融资产	5	3,269,618,164.38	4,033,000,000.00	☆交易性金融负债	74		
以公允价值计量且其变动计入当期损益的金融资产	6			以公允价值计量且其变动计入当期损益的金融负债	75		
衍生金融资产	7			衍生金融负债	76		
应收票据	8			应付票据	77		
应收账款	9			应付账款	78	1,856,513.59	117,663.59
☆应收款项融资	10			预收款项	79	42,704,761.90	42,704,761.90
预付款项	11	1,139,386.49	180,637.85	☆合同负债	80		
△应收保费	12			△卖出回购金融资产款	81		
△应收分保账款	13			△吸收存款及同业存放	82		
△应收分保合同准备金	14			△代理买卖证券款	83		
其他应收款	15	1,938,776,102.48	2,127,721,005.21	△代理承销证券款	84		
△买入返售金融资产	16			应付职工薪酬	85	11,326,656.09	11,326,656.09
存货	17			应交税费	86	537,641.07	439,229.93
☆合同资产	18			其他应付款	87	4,359,742,144.66	4,423,115,102.69
持有待售资产	19			△应付手续费及佣金	88		
一年内到期的非流动资产	20	100,342,222.22	100,342,222.22	△应付分保账款	89		
其他流动资产	21	3,121,450,961.45	1,955,356,160.89	持有待售负债	90		
流动资产合计	22	8,946,811,353.30	8,221,362,431.29	一年内到期的非流动负债	91	1,538,300,000.00	1,538,300,000.00
非流动资产：	23			其他流动负债	92	535,476,666.00	504,020,000.00
△发放贷款和垫款	24			流动负债合计	93	7,990,354,105.52	7,020,433,136.41
☆债权投资	25			非流动负债：	94		
可供出售金融资产	26			△保险合同准备金	95		
☆其他债权投资	27			长期借款	96		
持有至到期投资	28			应付债券	97	2,554,265,000.00	2,554,265,000.00
长期应收款	29			其中：优先股	98		
长期股权投资	30	17,100,863,464.87	16,792,317,263.09	永续债	99		
☆其他权益工具投资	31	4,122,638,354.06	4,255,584,848.11	☆租赁负债	100		
☆其他非流动金融资产	32	407,068,164.38	407,068,164.38	长期应付款	101	2,100,025,695.77	2,102,601,695.77
投资性房地产	33	163,630,660.88	163,630,660.88	长期应付职工薪酬	102		
固定资产	34	18,172,649.87	2,302,598.19	预计负债	103		
在建工程	35			递延收益	104		
生产性生物资产	36			递延所得税负债	105	427,351,228.99	460,587,852.50
油气资产	37			其他非流动负债	106		
☆使用权资产	38			其中：特准储备基金	107		
无形资产	39	48,127,074.57	56,853,227.97	非流动负债合计	108	5,081,641,924.76	5,117,454,548.27
开发支出	40			负 债 合 计	109	13,071,996,030.28	12,137,887,684.68
商誉	41			所有者权益（或股东权益）：	110		
长期待摊费用	42	264,610.72	311,306.74	实收资本（或股本）	111	4,553,474,500.00	4,553,474,500.00
递延所得税资产	43	469,001,321.86	469,001,321.86	国家资本	112	4,553,474,500.00	4,553,474,500.00
其他非流动资产	44	504,669,189.62	504,669,189.62	国有法人资本	113		
其中：特准储备物资	45			集体资本	114		
非流动资产合计	46	22,834,435,490.83	22,651,738,580.84	民营资本	115		
	47			外商资本	116		
	48			#减：已归还投资	117		
	49			实收资本（或股本）净额	118	4,553,474,500.00	4,553,474,500.00
	50			其他权益工具	119		
	51			其中：优先股	120		
	52			永续债	121		
	53			资本公积	122	8,500,511,396.70	8,500,511,396.70
	54			减：库存股	123		
	55			其他综合收益	124	-872,010,998.18	-772,301,127.64
	56			其中：外币报表折算差额	125		
	57			专项储备	126		
	58			盈余公积	127	782,648,696.87	782,648,696.87
	59			其中：法定公积金	128	782,648,696.87	782,648,696.87
	60			任意公积金	129		
	61			#储备基金	130		
	62			#企业发展基金	131		
	63			#利润归还投资	132		
	64			△一般风险准备	133		
	65			未分配利润	134	5,744,627,218.46	5,670,879,861.52
	66			归属于母公司所有者权益（或股东权益）合	135	18,709,250,813.85	18,735,213,327.45
	67			#少数股东权益	136		
	68			所有者权益（或股东权益）合计	137	18,709,250,813.85	18,735,213,327.45
资产总计	69	31,781,246,844.13	30,873,101,012.13	负债和所有者权益（或股东权益）总计	138	31,781,246,844.13	30,873,101,012.13

法定代表人：王雷根

主管会计工作负责人：姚兆年

会计机构负责人：黄海

利润表

单位: 南京新工投资集团有限责任公司

2024年1-3月

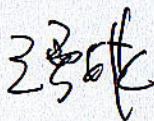

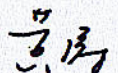
金额单位: 元

项 目	行次	本期金额	上期金额
一、营业总收入	1	4,764,955.13	5,275,559.66
其中: 营业收入	2	4,764,955.13	5,275,559.66
△利息收入	3		
△已赚保费	4		
△手续费及佣金收入	5		
二、营业总成本	6	63,150,102.88	51,724,579.55
其中: 营业成本	7		
△利息支出	8		
△手续费及佣金支出	9		
△退保金	10		
△赔付支出净额	11		
△提取保险合同准备金净额	12		
△保单红利支出	13		
△分保费用	14		
税金及附加	15	742,558.51	467,278.31
销售费用	16		
管理费用	17	26,896,037.30	15,113,185.02
研发费用	18		
财务费用	19	35,511,507.07	36,144,116.22
其他	20		
加: 其他收益	21		
投资收益 (损失以“-”号填列)	22	103,553,883.93	144,626,253.45
其中: 对联营企业和合营企业的投资收益	23		
☆以摊余成本计量的金融资产终止确认收益	24		
△汇兑收益 (损失以“-”号填列)	25		
☆净敞口套期收益 (损失以“-”号填列)	26		
公允价值变动收益 (损失以“-”号填列)	27		
☆信用减值损失	28		
资产减值损失	29		
资产处置收益 (损失以“-”号填列)	30	29,398,620.76	
三、营业利润 (亏损以“-”号填列)	31	74,567,356.94	98,177,233.56
加: 营业外收入	32	19,300.00	
减: 营业外支出	33	839,300.00	
四、利润总额 (亏损总额以“-”号填列)	34	73,747,356.94	98,177,233.56
减: 所得税费用	35		
五、净利润 (净亏损以“-”号填列)	36	73,747,356.94	98,177,233.56
(一) 按所有权归属分类:	37		
归属于母公司所有者的净利润	38	73,747,356.94	98,177,233.56
*少数股东损益	39		
(二) 按经营持续性分类:	40		
持续经营净利润	41	73,747,356.94	98,177,233.56
终止经营净利润	42		
六、其他综合收益的税后净额	43	-99,709,870.54	266,600,174.73
归属于母公司所有者的其他综合收益的税后净额	44	-99,709,870.54	266,600,174.73
(一) 不能重分类进损益的其他综合收益	45	-99,709,870.54	266,600,174.73
1. 重新计量设定受益计划变动额	46		
2. 权益法下不能转损益的其他综合收益	47		
☆3. 其他权益工具投资公允价值变动	48	-99,709,870.54	266,600,174.73
☆4. 企业自身信用风险公允价值变动	49		
5. 其他	50		
(二) 将重分类进损益的其他综合收益	51		
1. 权益法下可转损益的其他综合收益	52		
☆2. 其他债权投资公允价值变动	53		
3. 可供出售金融资产公允价值变动损益	54		
☆4. 金融资产重分类计入其他综合收益的金额	55		
5. 持有至到期投资重分类为可供出售金融资产损益	56		
☆6. 其他债权投资信用减值准备	57		
7. 现金流量套期储备 (现金流量套期损益的有效部分)	58		
8. 外币财务报表折算差额	59		
9. 其他	60		
*归属于少数股东的其他综合收益的税后净额	61		
七、综合收益总额	62	-25,962,513.60	364,777,408.29
归属于母公司所有者的综合收益总额	63	-25,962,513.60	364,777,408.29
*归属于少数股东的综合收益总额	64		

法定代表人: 王雪根

主管会计工作负责人: 姚兆年

会计机构负责人: 黄涛

现金流量表

编制单位：南京新工投资集团有限责任公司

2024年1-3月

金额单位：元

项 目	行次	本期金额	上期金额
一、经营活动产生的现金流量：	1		
销售商品、提供劳务收到的现金	2	1,396,058.89	2,745,019.17
△客户存款和同业存放款项净增加额	3		
△向中央银行借款净增加额	4		
△向其他金融机构拆入资金净增加额	5		
△收到原保险合同保费取得的现金	6		
△收到再保险业务现金净额	7		
△保户储金及投资款净增加额	8		
△处置以公允价值计量且其变动计入当期损益的金融资产净增加额	9		
△收取利息、手续费及佣金的现金	10		
△拆入资金净增加额	11		
△回购业务资金净增加额	12		
△代理买卖证券收到的现金净额	13		
收到的税费返还	14		
收到其他与经营活动有关的现金	15	767,014,681.37	523,548,229.29
经营活动现金流入小计	16	768,410,740.26	526,293,248.46
购买商品、接受劳务支付的现金	17		
△客户贷款及垫款净增加额	18		
△存放中央银行和同业款项净增加额	19		
△支付原保险合同赔付款项的现金	20		
△拆出资金净增加额	21		
△支付利息、手续费及佣金的现金	22		
△支付保单红利的现金	23		
支付给职工以及为职工支付的现金	24	21,282,090.62	21,016,678.27
支付的各项税费	25	1,975,531.96	2,862,628.23
支付其他与经营活动有关的现金	26	601,388,757.86	823,197,095.13
经营活动现金流出小计	27	624,646,380.44	847,076,401.63
经营活动产生的现金流量净额	28	143,764,359.82	-320,783,153.17
二、投资活动产生的现金流量：	29		
收回投资收到的现金	30	1,533,860,775.80	4,159,479,437.10
取得投资收益收到的现金	31	108,483,896.47	127,379,073.33
处置固定资产、无形资产和其他长期资产所收回的现金净额	32	39,409,248.00	51,500.00
处置子公司及其他营业单位收回的现金净额	33		
收到其他与投资活动有关的现金	34		
投资活动现金流入小计	35	1,681,753,920.27	4,286,910,010.43
购建固定资产、无形资产和其他长期资产所支付的现金	36	16,243,860.00	11,090,800.00
投资支付的现金	37	2,281,398,203.64	2,823,201,664.23
△质押贷款净增加额	38		
取得子公司及其他营业单位支付的现金净额	39		
支付其他与投资活动有关的现金	40	50,916.96	
投资活动现金流出小计	41	2,297,692,980.60	2,834,292,464.23
投资活动产生的现金流量净额	42	-615,939,060.33	1,452,617,546.20
三、筹资活动产生的现金流量：	43		
吸收投资收到的现金	44		
其中：子公司吸收少数股东投资收到的现金	45		
取得借款所收到的现金	46	1,499,981,944.44	
△发行债券收到的现金	47		
收到其他与筹资活动有关的现金	48		
筹资活动现金流入小计	49	1,499,981,944.44	
偿还债务所支付的现金	50	5,145,355.19	500,000,000.00
分配股利、利润或偿付利息所支付的现金	51	505,924,305.55	335,283,999.99
其中：子公司支付给少数股东的股利、利润	52		
支付其他与筹资活动有关的现金	53	15,472.03	17,762.79
筹资活动现金流出小计	54	511,085,132.77	835,301,762.78
筹资活动产生的现金流量净额	55	988,896,811.67	-835,301,762.78
四、汇率变动对现金及现金等价物的影响	56		
五、现金及现金等价物净增加额	57	516,722,111.16	296,532,630.25
加：期初现金及现金等价物余额	58	4,762,405.12	12,678,201.51
六、期末现金及现金等价物余额	59	521,484,516.28	309,210,831.76

法定代表人：王雪根

主管会计工作负责人：姚兆年

会计机构负责人：黄涛

