

---

黔南州投资有限公司

公司债券年度报告

(2023 年)

二〇二四年四月

## 重要提示

发行人承诺将及时、公平地履行信息披露义务。

本公司董事、高级管理人员已对年度报告签署书面确认意见。公司监事会（如有）已对年度报告提出书面审核意见，监事已对年度报告签署书面确认意见。

发行人及其全体董事、监事、高级管理人员保证年度报告内容的真实、准确、完整，不存在虚假记载、误导性陈述或重大遗漏，并承担相应的法律责任。

中兴华会计师事务所（特殊普通合伙）会计师事务所为本公司出具了带强调事项段、其他事项段或与持续经营相关的重大不确定性段的无保留意见的审计报告，本公司对相关事项已有详细说明，请投资者仔细阅读。

## 重大风险提示

### 1、应收账款与其他应收款规模较大的风险

截至 2023 年末，公司应收账款及其他应收款余额合计 330.90 亿元，占总资产比例为 38.95%，规模较大。近几年公司严格控制工程欠款，关注工程业主方资金状况和资金给付能力，加大应收账款工程款的清收工作。尽管如此，由于基础设施建设行业拖欠施工款项较为普遍，若客户不能按时付款或保证金款项不能及时退还，将降低资产流动性，并致公司应收账款及其他应收款的坏账准备金额增加，从而对公司盈利能力产生一定影响。

### 2、受限资产金额较大的风险

公司受限资产主要包括抵押的房屋及建筑物、土地使用权和保函保证金等。截至 2023 年末，公司受限资产账面价值总额为 65.06 亿元，总体规模较大，对公司债券偿付存在一定的不利影响。

### 3、对外担保金额较大的风险

发行人对外担保金额占发行人总资产/净资产比例较大，截至 2023 年末，发行人对外担保金额合计 154.26 亿元，占发行人资产总额的比例为 18.16%，占净资产的比例为 50.95%。发行人对外担保执行了严格的审批流程，对被担保方均进行严格的审查和风险评估。发行人部分被担保企业出现非标逾期及被执行情况，该类被担保公司主要为国有企业，仍处于正常经营状态并有一定的偿债能力，发行人将进一步关注被担保企业的经营以及财务状况。

### 4、被纳入失信被执行人的风险

发行人存在被纳入失信被执行人的情形，主要原因系贵州剑江控股集团有限公司(以下简称“剑江公司”)、平塘县水务有限责任公司(以下简称“平塘水务”)与浙江海亮融资租赁有限公司(以下简称“海亮租赁”)签订《融资租赁合同》，发行人为该笔借款提供连带责任保证担保。因剑江公司及平塘水务未按合同约定支付租金且未按生效判决书履行义务，公司被纳入失信被执行人名单。经各方协调，债务人与债权人确定新的还款计划，拟通过执行程序和解后，执行相关还款计划，发行人将督促各方尽快完成相关流程。除上述被纳入失信被执行人的事项外，发行人还存在多项被纳入被执行人的事项，如上述事项未及时解决，将对发行人债券偿付能力产生一定不利影响。

### 5、联合资信评估股份有限公司终止信用评级的风险

根据发行人自身情况和业务需要，发行人不再委托联合资信对其主体及“17 黔南停车场债 01/PR 黔投”和“18 黔南停车场债 01/PR 黔南”债项进行跟踪评级。根据有关法规及有关制度，联合资信决定，自《关于终止黔南州投资有限公司主体及“17 黔南停车场债 01/PR 黔投”“18 黔南停车场债 01/PR 黔南”债项信用评级的公告》（联合〔2023〕3841 号）（以下简称“《终止评级公告》”）发布之日起，终止对发行人主体和“17 黔南停车场债 01/PR 黔投”“18 黔南停车场债 01/PR 黔南”债项的跟踪评级，发行人主体和“17 黔南停车场债 01/PR 黔投”“18 黔南停车场债 01/PR 黔南”债项信用等级自《终止评级公告》发布之日起失效，联合资信后续不再更新发行人主体及“17 黔南停车场债 01/PR 黔投”“18 黔南停车场债 01/PR 黔南”债项

的评级结果。发行人正沟通其他评级机构开展信用评级工作，若后续新评级机构评级工作受阻，将对发行人信用情况产生一定的不利影响。

#### 6、2023 年年度审计报告带强调事项段的风险

中兴华会计师事务所（特殊普通合伙）会计师事务所为发行人出具了带强调事项段、其他事项段或与持续经营相关的重大不确定性段的无保留意见的 2023 年年度审计报告，所涉及事项为提醒财务报表使用者关注，“财务报表附注十、承诺及或有事项”中描述的诉讼事项，且因涉及相关诉讼导致发行人部分银行账户和资金被法院冻结，发行人正与各方协商解决上述诉讼事项，若上述事项未及时解决，将对发行人债券的偿付能力产生一定不利影响。

## 目录

重要提示.....	2
重大风险提示.....	3
释义.....	6
第一节 发行人情况.....	7
一、 公司基本信息.....	7
二、 信息披露事务负责人.....	7
三、 控股股东、实际控制人及其变更情况.....	8
四、 报告期内董事、监事、高级管理人员的变更情况.....	9
五、 公司业务和经营情况.....	10
六、 公司治理情况.....	19
七、 环境信息披露义务情况.....	20
第二节 债券事项.....	21
一、 公司信用类债券情况.....	21
二、 公司债券选择权条款在报告期内的触发和执行情况.....	21
三、 公司债券投资者保护条款在报告期内的触发和执行情况.....	23
四、 公司债券募集资金使用情况.....	23
五、 发行人或者公司信用类债券报告期内资信评级调整情况.....	24
六、 公司债券增信机制、偿债计划及其他偿债保障措施情况.....	24
七、 中介机构情况.....	25
第三节 报告期内重要事项.....	29
一、 财务报告审计情况.....	29
二、 会计政策、会计估计变更或重大会计差错更正.....	30
三、 合并报表范围调整.....	30
四、 资产情况.....	30
五、 非经营性往来占款和资金拆借.....	31
六、 负债情况.....	32
七、 利润及其他损益来源情况.....	34
八、 报告期末合并报表范围亏损超过上年末净资产百分之十.....	35
九、 对外担保情况.....	35
十、 重大诉讼情况.....	35
十一、 报告期内信息披露事务管理制度变更情况.....	37
十二、 向普通投资者披露的信息.....	37
第四节 专项品种公司债券应当披露的其他事项.....	37
一、 发行人为可交换公司债券发行人.....	37
二、 发行人为非上市公司非公开发行可转换公司债券发行人.....	37
三、 发行人为绿色公司债券发行人.....	37
四、 发行人为可续期公司债券发行人.....	37
五、 发行人为扶贫债券发行人.....	37
六、 发行人为乡村振兴债券发行人.....	37
七、 发行人为一带一路债券发行人.....	37
八、 科技创新债或者双创债.....	37
九、 低碳转型（挂钩）公司债券.....	38
十、 纾困公司债券.....	38
十一、 中小微企业支持债券.....	38
十二、 其他专项品种公司债券事项.....	38
第五节 发行人认为应当披露的其他事项.....	38
第六节 备查文件目录.....	39
附件一： 发行人财务报表.....	41

## 释义

本公司/公司/黔南州投/发行人	指	黔南州投资有限公司
控股股东/剑江集团	指	贵州剑江控股集团有限公司
实际控制人	指	黔南布依族苗族自治州国有资产监督管理局
董事会	指	黔南州投资有限公司董事会
《公司法》	指	《中华人民共和国公司法》
《证券法》	指	《中华人民共和国证券法》
《管理办法》	指	《公司债券发行与交易管理办法》
国家发改委/发改委	指	中华人民共和国国家发展和改革委员会
证券业协会	指	中国证券业协会
上交所	指	上海证券交易所
报告期/报告期末	指	2023 年度/末
交易日	指	上海证券交易所的正常营业日
法定节假日或休息日	指	中华人民共和国的法定及政府指定节假日或休息日（不包括香港特别行政区、澳门特别行政区和台湾省的法定节假日或休息日）
元、万元、亿元	指	人民币元、人民币万元、人民币亿元，特别注明的除外

## 第一节 发行人情况

### 一、公司基本信息

中文名称	黔南州投资有限公司
中文简称	黔南州投
外文名称（如有）	QIAN NAN INVESTMENTCO.LTD
外文缩写（如有）	QNI
法定代表人	商吉
注册资本（万元）	20,000.00
实缴资本（万元）	20,000.00
注册地址	贵州省黔南布依族苗族自治州 都匀市云鹤路 101 号（新都汇购物广场）1 栋 3 层 39 号
办公地址	贵州省黔南布依族苗族自治州 都匀市云鹤路 101 号（新都汇购物广场）1 栋 3 层 39 号
办公地址的邮政编码	558000
公司网址（如有）	无
电子信箱	846348404@qq.com

### 二、信息披露事务负责人

姓名	商吉
在公司所任职务类型	√董事 √高级管理人员
信息披露事务负责人具体职务	董事兼总经理
联系地址	都匀市云鹤路 101 号（新都汇购物广场）1 栋 3 层 39 号
电话	0854-4914859
传真	0854-4914859
电子信箱	846348404@qq.com

### 三、控股股东、实际控制人及其变更情况

#### （一）报告期末控股股东、实际控制人信息

报告期末控股股东名称：贵州剑江控股集团有限公司

报告期末实际控制人名称：黔南布依族苗族自治州国有资产监督管理局

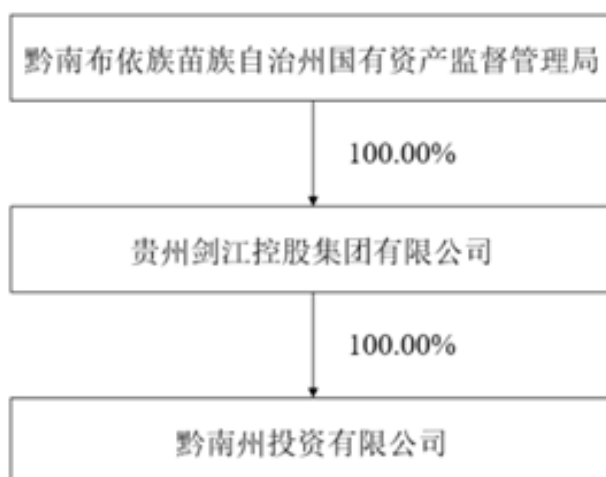
报告期末控股股东资信情况：良好

报告期末实际控制人资信情况：良好

报告期末控股股东对发行人的持股比例及股权<sup>1</sup>受限情况：持股比例为 100.00%，无受限情况

报告期末实际控制人对发行人的持股比例及股权受限情况：持股比例为 100.00%，无受限情况

发行人与控股股东、实际控制人之间的产权及控制关系的方框图（有实际控制人的披露至实际控制人，无实际控制人的披露至最终自然人、法人或结构化主体）



控股股东为为机关法人、国务院组成部门或相关机构直接监管的企业以外主体或者控股股东为自然人

适用 不适用

控股股东所持有的除发行人股权外的其他主要资产及其受限情况

控股股东贵州剑江控股集团有限公司资产受限情况如下：

项目	受限金额（亿元）	受限原因
货币资金	1.59	银行存款冻结、定期存单及履约保证金
存货	49.77	借款抵押及其他
投资性房地产	6.54	借款抵押及其他
固定资产	0.50	借款抵押及其他
无形资产	2.90	借款抵押
其他非流动资产	5.30	借款抵押

<sup>1</sup>均包含股份，下同。



合计	66.61	
----	-------	--

实际控制人为自然人

适用 不适用

（二） 报告期内控股股东的变更情况

适用 不适用

（三） 报告期内实际控制人的变更情况

适用 不适用

四、报告期内董事、监事、高级管理人员的变更情况

（一） 报告期内董事、监事、高级管理人员是否发生变更

发生变更 未发生变更

变更人员类型	变更人员名称	变更人员职务	变更类型	辞任生效时间（新任职生效时间）	工商登记完成时间
董事	张洪	董事长	聘任	2023年10月11日	2023年12月12日
董事	商吉	董事	聘任	2023年4月13日	2023年4月20日
董事	陈倩	外部董事	聘任	2023年4月13日	2023年4月20日
董事	邱钧	外部董事	聘任	2023年4月13日	2023年4月20日
监事	段激	监事会主席	聘任	2023年10月11日	2023年12月12日
监事	郭茜蒙	监事	聘任	2023年12月4日	2023年12月12日
高级管理人员	商吉	总经理	聘任	2023年3月16日	2023年3月20日
高级管理人员	孟柯	副总经理	聘任	2023年4月13日	2023年4月20日
高级管理人员	罗开桓	副总经理	聘任	2023年4月13日	2023年4月20日

高级管理人员	曾超	副总经理	聘任	2023年10月11日	2023年12月12日
高级管理人员	孔垂毅	财务负责人	聘任	2023年8月28日	2023年12月12日
董事	杨林	董事长	辞任	2023年10月11日	2023年12月12日
董事	孟柯	职工董事	辞任	2023年4月13日	2023年4月20日
董事	罗开桓	董事	辞任	2023年4月13日	2023年4月20日
监事	张洪	监事会主席	辞任	2023年10月11日	2023年12月12日
监事	张平	监事	辞任	2023年9月13日	2023年12月12日
高级管理人员	欧阳荣繁	总经理	辞任	2023年3月16日	2023年3月20日
高级管理人员	罗开桓	副总经理	辞任	2023年9月13日	2023年12月12日
高级管理人员	张平	财务负责人	辞任	2023年8月28日	2023年12月12日

## （二） 报告期内董事、监事、高级管理人员离任人数

报告期内董事、监事、高级管理人员的离任（含变更）人数：8人，离任人数占报告期初全体董事、监事、高级管理人员总人数 57.14%。

## （三） 定期报告批准报出日董事、监事、高级管理人员名单

定期报告批准报出日发行人的全体董事、监事、高级管理人员名单如下：

发行人的法定代表人：商吉

发行人的董事长或执行董事：张洪

发行人的其他董事：商吉、黄佳丽、蒙灿、陈倩、刘云华、邱钧

发行人的监事：汪义运、覃雪、段激、郭茜蒙、盛杰

发行人的总经理：商吉

发行人的财务负责人：孔垂毅

发行人的其他非董事高级管理人员：张筑源、曾超、孟柯

## 五、公司业务和经营情况

### （一） 公司业务情况

1.报告期内公司业务范围、主要产品（或服务）及其经营模式、主营业务开展情况

发行人作为黔南州重要的国有控股基础设施建设平台，依托区域经济增速与固定资产投资增速，发行人目前已经形成了以代建业务为核心，以土地整治业务、建筑安装业务、房屋销售业务、供水业务为补充，多种业务板块综合发展的良好格局。

### （1）代建业务

发行人通过自身及下属子公司都匀市城市建设投资发展有限公司、都匀市绿茵湖产业园区建设开发置业有限责任公司、贵定县金海投资开发有限责任公司、瓮安县城建设开发有限责任公司、瓮安县工业园区投资开发有限责任公司、平塘县国有资本营运有限责任公司、独山县金城市政投资有限责任公司、贵州濛江园区发展（集团）有限公司等来行使城市基础设施建设职能。

发行人代建主要模式为公司子公司与黔南州下属各市、县政府等单位签订项目委托代建（管）协议，由发行人的子公司作为代建（管）人负责工程前期的准备、投融资管理和代建管理，并收取一定的代建管理费。在与政府的项目委托代建管理协议中明确规定，作为代建（管）人的子公司可以获得项目投资实际支出加成 8%-20%作为代建收入。发行人及其下属子公司向委托人报送工程结算单，由委托人组织对发行人工程建设资金支付情况进行评审。对于评审双方确认的工程支出，按照发行人所投入的资金加基于项目总支出额的一定比例的固定收益支付款项并完成项目结算。在回款进度方面，总价款经审定后，自工程完工之日起，委托方分期向发行人支付价款。

### （2）建筑安装业务

发行人的建筑安装业务目前主要由发行人子公司贵州双源工程建设有限公司承担，贵州双源工程建设有限公司系原黔南州水利局事业单位，后经改制，于 2006 年成为企业法人。贵州双源工程建设有限公司是具有水利水电施工二级资质企业，拥有一级建造师 1 人，二级建造师 25 人，拥有施工团队 20 余个，主要从事中小型水利水电工程建筑安装、中小型水利水电工程的附属设施、市政工程、交通工程、桥涵工程、装饰工程等。

发行人在开展建筑安装业务时，基本不使用外部融资来开展工程项目，主要的融资方式是工程款预付、自有利润积累和建材款延期。在获取业务时，主要是通过招投标的方式获取工程。由于主要经营黔南州范围内的工程项目，发行人在商业关系、人员配置和政府支持等方面具有较为明显的优势，其在黔南州区域内具有较强的行业竞争力。

### （3）土地整治业务

发行人作为黔南州城市土地整治的主要主体，承担着黔南州内棚户区拆迁改造、工业园区拆迁整治、新城土地整治以及土地复垦工作。黔南州人民政府根据城市整体发展规划、土地供应计划、城市建设用地指标下达情况等，委托发行人对黔南州内国有土地进行场地平整、道路铺设、供水、供电、供气等配套基础设施的建设工作，使得相关土地达到出让条件，并由具备国有土地使用权出让审批资格的地方土地主管部门按照土地供应计划组织相关地块的出让工作。发行人土地整治业务收入主要来源于罗甸县红水河投资有限责任公司（以下简称“罗甸国资”）。土地整治分为土地复垦和土地整治两大类。

土地复垦方面，根据罗甸县国土局与罗甸国资签署的《委托土地复垦协议书》，罗甸县国土局将“罗甸县境内耕地指标开发复垦项目”合计 6,499.40 亩土地委托给罗甸国资复垦，建设内容为平整土地、生产道路、加添水田设施、土地培肥等，土地复垦后，罗甸国资具有耕地占用指标出让收益权，罗甸国资委托当地国土部门挂牌出让耕地指标，所得价款上缴当地财政部门，由财政部门将资金划入罗甸国资账户。罗甸国资对于此土地复垦项目具有独家授权。土地复垦业务收入确认方式如下：发行人与当地政府签署相关土地复垦协议，单价乘以复垦亩数的金额确定为收入，同时对发生的复垦支出确认为成本。

土地整治方面，根据罗甸红水河投资与罗甸县国土局签署的《委托土地整治协议书》，罗甸县国土局将国有土地的开发整治委托给罗甸红水河投资实施，具体业务内容包括场地地质灾害评估、场地初步规划、场地平整、边坡治理、场地基础设施（电力、天然气、给排水、道路、电视、通讯等）建设，绿化美化环境和该宗土地上的居民房屋拆迁以及还房

规划、勘察、设计和建设等。经罗甸红水河投资整治后的土地将变更为可直接对外出让的土地，由罗甸红水河投资委托当地国土部门对外挂牌出让，出让价款全部归罗甸红水河投资所有，由国土部门将土地出让资金上缴财政部门，再由财政部门划拨至罗甸红水河投资，罗甸红水河投资对土地整治项目具有独家授权。

#### （4）供水业务

发行人所属子公司福泉市供排水有限公司、惠水县自来水公司和龙里县供排水总公司分别在福泉市、惠水县和龙里县提供自来水销售和管网安装等服务。

福泉市供排水有限责任总公司于2006年1月19日挂牌成立，在贵州省全省率先开辟了一条城乡供水一体化的新路。

惠水县自来水公司于1982年经惠水县人民政府批准挂牌成立，公司现有在册职工60人，聘用人员10人。公司现有水厂一座为西郊水厂，水厂设计能力为6,000.00吨/日，现实际供水量9,000.00吨/日。

龙里县供排水总公司成立于2011年5月，总公司共有职工125人，截至目前，龙里县供排水总公司拥有笋子塘水厂、流阴洞水厂、东关坡水厂、北部水厂、千家卡水厂、南山坡水厂、水场水厂、洗马水厂、谷脚水厂、羊场水厂、湾寨水厂、醒狮水厂共计12座水厂；管辖水库5座，包括石板滩水库、五子登科水库、花马冲水库、石龙沟水库和暗山水库，总库容超过350万立方米。

发行人通过向县、市辖区内的居民、事业单位、工业企业提供自来水销售服务，收取供水费用。供水收费标准经福泉市、龙里县、惠水县发改局批复，水价方面，福泉市和惠水县两个地区的水价基本持平。

#### （5）其他业务

除上述业务外，发行人所属子公司还从事房地产销售业务、房屋租赁业务、劳务派遣业务、印务服务、管理服务、建材销售、爆破业务和矿业业务等业务。另外公司水电发电、印务、酒店旅行及管理服务业务规模较小，总体来说上述业务丰富了公司收入来源。

2.报告期内公司所处行业情况，包括所处行业基本情况、发展阶段、周期性特点等，以及公司所处的行业地位、面临的主要竞争状况，可结合行业特点，针对性披露能够反映公司核心竞争力的行业经营性信息

#### （1）发行人所处的地位

发行人是黔南州从事城市基础设施建设的主要国有企业，主要负责黔南州道路、产业园区、保障房、人居环境改造等基础设施项目的投融资及建设，是黔南州重要的基础设施建设实体，实际控制人为黔南布依族苗族自治州人民政府，政府背景优势明显。

公司所从事的代建、建筑安装、土地整治等业务在黔南州区域经济发展中发挥着不可替代的作用，在黔南州基础设施建设中处于主导地位，市场竞争优势受宏观调控影响较小，持续盈利能力较强，未来随着黔南州建设进程的快速推进，公司的业务规模将迅速扩大，行业主导地位将进一步得到加强，公司经营前景良好。

此外，发行人作为黔南州重要的城市基础设施建设主体，公司在股权划转、资金注入、债务置换和财政补贴等方面得到实际控制人及相关各方的有力支持。

#### （2）公司面临的主要竞争状况

作为黔南州城市基础设施建设和国有资产经营管理的主要主体，发行人经营领域和投资范围涵盖了建筑安装、土地整治、城市基础设施施工代建等各主要领域，处于行业垄断地位，具有持续稳定的盈利能力。在项目承揽、优惠政策获取等方面具有其他企业无可比

拟的优势。黔南州平台公司除发行人外还包括发行人母公司贵州剑江控股集团有限公司及黔南州国有资本营运有限责任公司，上述三家平台公司都是黔南州人民政府重点支持的城市建设投融资主体，其中黔南州投资有限公司主要是黔南州的基础设施建设代建、建筑安装业务和土地整治业务的主体，另外担负着部分供水职能；黔南州国有资本营运有限责任公司主要是黔南州棚户区改造和重要基础设施建设的实施主体，另外担负着民爆产品销售和部分供排水的职能。

#### 1) 独特的区位优势

发行人所在的黔南州具有独特的区位优势。2012年1月，国务院出台了《国务院关于进一步促进贵州经济社会又好又快发展的若干意见》，将贵州省总体定位为全国能源基地、资源深加工基地、特色轻工业基地，总体要求2015年贵州省以交通、水利为重点的基础设施建设取得突破性进展，工业化、城镇化带动作用进一步增强。在空间规划上，黔中经济区上升为国家级战略，辐射带动周边区域。黔南州有7个县市以及都匀经济开发区均被纳入其中，同时黔南州的10个县被列入国家新一轮扶持开发重点。

整体看来，《意见》为黔南州在未来一段时间内的发展带来了良好的政策机遇。黔南州的快速发展必将带动地方城市基础设施建设及其他相关行业的快速发展，发行人是黔南州开发建设的重要主体，具有明显的区域竞争优势和区位优势。

#### 2) 有力的政府支持优势

发行人的发展得到了黔南州政府的大力支持。黔南州政府向发行人多次注入了大量优质资产，相关资产不但壮大了发行人的资产规模，也成为了发行人盈利的重要来源。未来随着黔南州建设的高速发展，发行人在主营业务、资产注入、优质项目获取等多方面将继续受到政府的大力支持，在获取投资项目方面具有明显优势，这将为公司未来的发展提供可靠的保障。

同时，发行人通过对州政府确定的城市基础设施项目、城市建设的政策性投资项目和符合政策导向并具有良好的经济效益和发展前景的其他相关项目进行开发、投资和管理，每年均收到政府较多的补助收入，为发行人的发展提供了重要支持。

#### 3) 多元化经营与管理优势

发行人不仅是黔南州基础设施建设和国有资产运营的重要主体，而且其下属子公司中还包括了建筑安装、自来水公司等各领域的业务主体。在黔南州政府的支持下，发行人制定了城市基础设施建设、建筑安装等多种业务共同发展，相互支持补充的发展模式，具备一定的综合经营优势。

自来水为城市资源的重要组成部分，惠水县自来水公司是惠水县唯一的自来水供应企业，发行人对其均有经营管理权。随着工业化和城市化进程的加快，建筑安装和自来水业务收入也将持续增加，为公司的发展提供稳定的收益及资金来源。目前建筑安装和售水收入已经成为发行人主营业务收入的重要组成部分，多元化经营将有效增强发行人的核心竞争力。

#### 4) 融资能力优势

发行人积极加强与商业银行的合作，逐步形成了多渠道、全方位筹集项目建设资金的融资格局。发行人已先后筹集了大量资金，为黔南州基础设施建设和保障性住房建设等做出了重要贡献。自成立以来，发行人先后与中国农业发展银行、中国建设银行和贵阳银行等各大金融机构建立了良好的业务关系，得到了银行等各类金融机构的大力支持。除传统的银行贷款外，近年来发行人积极拓展其他多元化融资渠道，从最初的主要依赖银行贷款到通过资本市场进行直接融资，融资成本进一步降低，融资结构进一步改善。

### 3.报告期内公司业务、经营情况及公司所在行业情况是否发生重大变化，以及变化对公司

## 生产经营和偿债能力产生的影响

公司的主营业务包括代建项目、建筑施工、土地整治、供水和房屋销售等，其中代建项目业务收入近三年平均占比较高，为公司最主要的收入来源。作为国有平台企业，报告期内，公司所处行业情况、公司业务及经营情况未发生重大变化。

## （二） 新增业务板块

报告期内发行人合并报表范围新增收入或者利润占发行人合并报表相应数据 10%以上业务板块

是 否

## （三） 业务开展情况

### 1. 分板块、分产品情况

#### (1) 业务板块情况

单位：亿元 币种：人民币

业务板块	本期				上年同期			
	营业收入	营业成本	毛利率 (%)	收入占比 (%)	营业收入	营业成本	毛利率 (%)	收入占比 (%)
代建项目	14.52	12.84	11.62	74.45	21.93	19.45	11.31	77.63
建筑施工	2.52	2.28	9.36	12.90	3.06	2.81	8.18	10.85
房屋销售	0.40	0.36	9.92	2.04	1.20	1.02	14.73	4.25
供水	0.99	0.86	12.87	5.06	1.01	1.17	-15.95	3.58
其他	1.08	0.60	44.55	5.56	1.04	0.59	43.81	3.69
合计	19.51	16.94	13.19	100.00	28.25	25.05	11.34	100.00

注：本表格中营业收入/营业成本，与合并利润表中营业收入/营业成本金额一致。

#### (2) 各产品（或服务）情况

适用 不适用

公司不生产产品或提供服务

### 2. 收入和成本分析

各业务板块、各产品（或服务）营业收入、营业成本、毛利率等指标同比变动在 30%以上的，发行人应当结合所属行业整体情况、经营模式、业务开展实际情况等，进一步说明相关变动背后的经营原因及其合理性。

（1）发行人 2023 年度代建项目营业收入较 2022 年度降幅为 33.78%，营业成本降幅为 34.01%，主要系政府代建项目投资减少，导致项目收入及成本减少。

（2）发行人 2023 年度房屋销售营业收入较 2022 年度降幅为 66.92%，营业成本降幅为 65.05%，毛利率降幅为 32.68%，房屋价格及销售减少。

（3）发行人 2023 年度供水业务毛利率较 2022 年度增幅为 180.70%，主要系 2023 年度贵州省干旱，缺水较为严重，营业收入降幅小于营业成本。

## （四） 公司关于业务发展目标的讨论与分析

1. 结合公司面临的特定环境、所处行业及所从事业务的特征，说明报告期末的业务发展目标

发行人是黔南州开发建设和投资的重要主体，主要负责黔南州的基础设施建设及投融资和国有资产管理。近年来在提高黔南州城市化水平、改善黔南州投资环境、提升黔南州综合服务能力方面发挥了重要作用，公司的整体实力也得到了显著增强，投资建设规模稳定增长，公司在黔南州的重要性日益显现。

自成立以来，发行人的经营规模和实力不断壮大，先后建设了一批黔南州重点建设项目。公司按照黔南州政府制定的城区建设方案，通过多种渠道筹集资金，组织实施黔南州的基础设施建设，经营公共服务设施等城市资源及州政府委托的其他国有资产，在黔南州开发建设方面具有重要地位，有着较强的竞争优势和广阔的发展前景。

公司将始终把发展作为第一要务，以科学发展观统领全局，坚持“专业化、职业化、精英化、精细化”的人才管理理念，吸引了一支具有金融、管理、法律、财务等经济领域丰富管理经验的精英人才团队，内部机制健全，机构设置合理，管理体制灵活，发展思路明确，具有广阔的发展前景。坚持“立存久远，做大做强”的企业愿景，坚守“团结、务实、诚信、高效”的企业精神，牢记对社会负责、对股东负责、对客商负责、对员工负责、对企业自身负责的企业使命和社会责任，以投融资领域的需求为基础，以公司的服务水平和自身实力为保障，使公司快速健康发展。为黔南州实现科学发展、和谐发展、率先发展和贵州省的后发赶超做出更大贡献。

#### （1）企业战略目标

根据黔南州城市发展总体规划和黔南州政府的要求，围绕黔南州城市基础设施建设总体目标，基础设施、环境建设必须满足城市发展需求的社会效益为主，超前规划，达到如下目标：

1) 基础设施：对现有的城区基础设施进行改造，投资建设新的基础设施建设项目，以适应城镇化发展的需要。

2) 水利投资：整合黔南州水务投资，加大水利基础设施建设。

3) 环境建设：按照城市创建的要求和规划，采用多元化建设战略，对城市环境进行综合整治，改造和新建公园、绿化、娱乐等设施，以提升城市的品位，改善城市的形象。

#### （2）未来发展规划

根据贵州省、黔南州经济和社会发展规划和部署的发展重点，继续保持基础设施建设业务的强势地位，同时发展多项其他业务，特别是加大对于增加公司经济效益，走专业化、产业化、市场化的发展之路。

##### 1) 全面规划管理，规范企业运作，提高市场竞争力

为了进一步规范各项管理，公司将完善管理制度修编工作，将全公司的各项工作都纳入制度化管理的轨道，完善内部管理体系，制定较为完整的、符合本部门实际情况的规章制度，使各项工作做到有章可循。在完善管理制度的同时，重点抓好制度落实，突出强调了严格照章办事，提高办事效率，注重时效性原则。

未来五年，发行人在进一步加强基础设施建设及代建业务投入的同时，也将加大水利投资力度。抓住黔南州加快水利基础设施建设的机遇，以都匀市城市建设投资发展有限公司、都匀市绿茵湖产业园区建设开发置业有限责任公司等子公司为主体，积极参与黔南州水利建设“三大会战”，特别是瓮安、平塘、都匀等在建水库建设，病危水库治理（包括但不限于小一型、小二型、山塘水库建设）以及中小河流治理。并且加大对于中小型水电工程的附属设施建设、中小水电工程的投资与管理、水力发电项目的投资和建设、水能资源保护及开发等业务的投资力度。在多元化企业业务的同时，加强企业的经济实力与社会地位。

2) 创新用人机制，着力打造结构合理、实用为本、绩效为主的人力资源管理体系，为企业发展提供人才保证合理配置人才结构，努力做到人尽其才。加大人员结构调整力度，着力建设一支年轻化、专业化、高素质的人才队伍，构建科学合理的人才梯队。强化业务

知识培训，着眼于业务综合人才的培养，全面提升业务技能与管理水平，为实现业务主体大发展，打下坚实基础。

3) 积极构建继往开来、贵在实践、全员参与的企业文化，提高企业凝聚力注重人文素质与技能素质、经营运作与发展要求、历史传承与开拓创新相适应、相协调。注重企业文化构建经验积累与回顾总结，不断丰富公司治企方针与经营宗旨内涵，努力提高职工福利待遇，改善职工工作和生活环境。

## 2. 公司未来可能面对的风险，对公司的影响以及已经采取或拟采取的措施

### (1) 财务风险

#### ① 应收款回款风险

2023年末，公司应收账款及其他应收款余额合计330.90亿元，占总资产比例为38.95%，规模较大。近几年公司严格控制工程欠款，关注工程业主方资金状况和资金给付能力，加大应收账款工程款的清收工作。尽管如此，由于基础设施建设行业拖欠施工款项较为普遍，若客户不能按时付款或保证金款项不能及时退还，将降低资产流动性，并致公司应收账款及其他应收款的坏账准备金额增加，从而对公司盈利能力产生一定影响。

#### ② 有息债务较高风险

发行人有息负债规模较大。截至2023年末，发行人有息负债总额为208.24亿元，占负债总额比例为38.08%。若发行人主营业务所处行业和金融市场等出现重大不利变化，较大规模的有息负债或将使发行人面临一定的资金压力，从而影响发行人的财务状况和正常经营，进而对存续债券的还本付息造成不利影响。

#### ③ 受限资产金额较大的风险

公司受限资产主要包括抵质押的房屋及建筑物、土地使用权和保函保证金等。截至2023年末，公司受限资产账面价值总额为65.06亿元，总体规模较大，对公司债券偿付存在一定的不利影响。

#### ④ 对外担保金额较大的风险

发行人对外担保金额占发行人总资产/净资产比例较大，截至2023年末，发行人对外担保金额合计154.26亿元，占发行人资产总额的比例为18.16%，净资产的比例为50.95%。发行人对外担保执行了严格的审批流程，对被担保方均进行严格的审查和风险评估。发行人部分被担保企业出现非标逾期及被执行情况，该类被担保公司主要为国有企业，仍处于正常经营状态并有一定的偿债能力，发行人将进一步关注被担保企业的经营以及财务状况。

#### ⑤ 货币资金量较低的风险

报告期末，发行人货币资金余额为1.06亿元，占总资产的比例为0.13%，在发行人总资产中占比呈下降趋势，系偿还债务及项目结算所致。货币资金量下降，一定程度上影响了资产流动性水平，如果公司未来流动性出现危机，或者金融市场发生不利变动，将影响公司的偿债能力。

#### ⑥ 对政府补贴依赖较大的风险

报告期内，发行人获得的政府补助为2.30亿元，占当期净利润的比重为158.90%，净利润较为依赖政府补助。发行人作为黔南州重要的城市基础设施建设主体，在业务开展过程中得到了当地政府政策上的大力支持，预计发行人获取的大部分政府补助具有持续性。但若未来黔南州政府在补助政策上出现重大变动，减少对发行人的补助，将对发行人的持续盈利能力造成一定影响，从而对存续债券的本息偿付造成不利影响。

#### ⑦ 联合资信评估股份有限公司终止信用评级的风险

根据发行人自身情况和业务需要，发行人不再委托联合资信对其主体及“17黔南停车场



债 01/PR 黔投”和“18 黔南停车场债 01/PR 黔南”债项进行跟踪评级。根据有关法规及有关制度，联合资信决定，自《关于终止黔南州投资有限公司主体及“17 黔南停车场债 01/PR 黔投”“18 黔南停车场债 01/PR 黔南”债项信用评级的公告》（联合〔2023〕3841 号）（以下简称“《终止评级公告》”）发布之日起，终止对发行人主体和“17 黔南停车场债 01/PR 黔投”“18 黔南停车场债 01/PR 黔南”债项的跟踪评级，发行人主体和“17 黔南停车场债 01/PR 黔投”“18 黔南停车场债 01/PR 黔南”债项信用等级自《终止评级公告》发布之日起失效，联合资信后续不再更新发行人主体及“17 黔南停车场债 01/PR 黔投”“18 黔南停车场债 01/PR 黔南”债项的评级结果。发行人正沟通其他评级机构开展信用评级工作，若后续新评级机构评级工作受阻，将对发行人信用情况产生一定的不利影响。

## （2）融资渠道与偿债风险

### ①持续融资风险

发行人目前在建工程以及拟建工程较多，同时发行人所从事业务的资金需求量较大、投资回收期较长，导致发行人存在较大的资金压力。截至目前，发行人的外部融资以银行贷款为主，若贷款利率和银行融资要求发生不利于发行人的较大变化，将影响发行人的资金供给和盈利能力。

### ②被纳入失信被执行人的风险

发行人存在被纳入失信被执行人的情形，主要原因系贵州剑江控股集团有限公司(以下简称“剑江公司”)、平塘县水务有限责任公司(以下简称“平塘水务”)与浙江海亮融资租赁有限公司(以下简称“海亮租赁”)签订《融资租赁合同》，发行人为该笔借款提供连带责任保证担保。因剑江公司及平塘水务未按合同约定支付租金且未按生效判决书履行义务，公司被纳入失信被执行人名单。经各方协调，债务人与债权人确定新的还款计划，拟通过执行程序和解后，执行相关还款计划，发行人将督促各方尽快完成相关流程。除上述被纳入失信被执行人的事项外，发行人还存在多项被纳入被执行人的事项，如上述事项未及时解决，将对发行人债券偿付能力产生一定不利影响。

## （3）经营风险

### ①经济周期风险

发行人主营业务涉及基础设施建设、土地开发等多个行业，与宏观经济的运行状况相关性较高，容易受到国内宏观经济形势、消费水平、政策变动的的影响。如果未来经济增长出现衰退，上述行业的市场需求和市场价格都会受到一定的负面影响，行业的经营和盈利能力将受到削弱。虽然目前国内经济稳步发展，但如果发生较大的经济波动，必然会对发行人业务领域造成较大影响，进而对发行人的经营状况及盈利能力产生较大影响，因此对发行人而言存在一定的宏观经济波动及经济周期风险。

### ②项目建设风险

代建业务项目建设具有开发周期长、投入资金大、涉及合作方多的行业特征和较强的地域特征。一个完整的项目运作和开发过程包括土地出让或转让、融资、设计、工程地质勘察、设计与勘察设计成果审核、招标代理、施工、监理、材料设备供应、质量检测、销售委托、购房等合同或协议签约、履约过程，涉及规划设计单位、建筑安装单位、广告公司、建材供应商、物业管理等多家合作单位。项目开发流程复杂，导致项目控制难度较大，对发行人的项目管理能力有较高要求，如果任何环节出现问题，如产品定位存在偏差、政府行业政策变化、工程施工方案选定不科学、合作单位配合不力等，都可能会导致项目开发周期延长、成本上升，造成项目预期经营目标难以如期实现。

### ③安全生产风险

安全施工是发行人正常运营的前提条件，也是发行人取得经济利益的重要保障。影响安全生产的因素众多，包括人为因素、设备因素、技术因素甚至是暴雨、地震等自然因素。虽然发行人在相关基础设施建设领域积累了丰富的安全生产管理经验，并严格执行国家相

关安全标准施工，但一旦因意外事件导致安全生产的突发事件，将对发行人的经营带来不利影响。

#### ④市场竞争风险

目前发行人在黔南州城市基础设施建设方面占有主导地位，优势明显，行业市场地位稳定。但随着政府鼓励在城市基础设施建设市场进行有序竞争，以及城市基础设施建设市场开发领域的扩大及开发程度的加深，城市基础设施建设的市场化进程必然进一步发展，发行人目前的行业地位可能面临挑战。

#### ⑤筹资风险

发行人近几年投资力度较大，现有核心产业扩大经营规模、实现内涵式增长也需要持续的资金投入。如受到信贷紧缩的影响或其他资金来源未能落实，将会影响投资项目的建设进度，进而对发行人未来项目投资回收产生不利的影响。随着发行人在在建项目的持续投入，未来仍有较大的外部融资需求，一旦外部融资环境、内部经营业绩发生变化，可能影响发行人的筹资能力，将对发行人未来经营产生不利影响。

### （4）管理风险

#### ①子公司较多的风险

发行人纳入合并报表范围的子公司较多，组织结构和管理体系较为复杂，对公司的管理能力要求较高。目前，公司面临着企业内部控制和财务管理等多方面的管理压力。

#### ②人力资源的风险

发行人已经形成了成熟的经营模式和管理制度，培养了一批较高素质的业务骨干和核心人员，并不断吸引优秀人才，但发行人在快速发展过程中，随着经营规模持续扩大，对人力资源及其管理能力提出了更高的要求，对具有较高管理水平和较强专业技术能力的高素质人才需求也在不断增长，可能给发行人的长远发展带来一定的影响。

#### ③管理水平的风险

随着未来发行人资产规模和经营规模的扩张，发行人经营决策、组织管理、风险控制的难度增加。发行人面临着保持员工队伍的稳定、提升员工素质、建设和谐向上的企业文化、加强企业内部控制和财务管理等问题。如果发行人在管理方面不能及时跟进，组织机构设置不合理，重大投资决策、财务安全、人力资源管理 etc 管理制度不完善，将会给发行人的经营发展带来不利的影响。

④发行人股东存在较多金融借款纠纷，且被列为被执行人、失信被执行人、限制高消费的风险

报告期内，发行人控股股东贵州剑江控股集团有限公司涉及金融借款纠纷，并存在被列为被执行人、失信被执行人、限制高消费的情况。如以上案件未能及时解决，或未来控股股东经营情况恶化导致相关借款纠纷增多，可能对发行人股权结构稳定性及存续债券的偿付能力产生一定不利影响。

作为黔南州城市基础设施建设和国有资产经营管理的主要主体，公司经营领域和投资范围涵盖了城市基础设施建设的各主要领域，处于行业垄断地位，基本没有外来竞争，具有持续稳定的盈利能力。在有息债务规模方面，公司最近年度一直在政府的指导下着力控制有息债务规模，逐步并有效的化解存量债务，最近年度公司有息负债规模处于下降状态。在诉讼方面，公司已积极与诉讼方开展协调及和解工作，目前基本均已和解或撤诉，相关负面影响将逐渐消失。

## 六、公司治理情况

### （一） 发行人报告期内是否存在与控股股东、实际控制人以及其他关联方之间不能保证独立性的情况：

是 否

### （二） 发行人报告期内与控股股东、实际控制人以及其他关联方之间在资产、人员、机构、财务、业务经营等方面的相互独立情况：

发行人具有独立的企业法人资格，自主经营、独立核算、自负盈亏，发行人在资产、人员、机构、财务、业务方面拥有充分的独立性。

### （三） 发行人关联交易的决策权限、决策程序、定价机制及信息披露安排

#### 1、关联交易决策权限

（1）发行人与关联自然人发生的金额在 100.00 万元以下的交易，由总经理办公会审议批准。发行人与关联法人发生的交易金额占发行人最近一期经审计净资产 5.00%以下的，或交易金额不超过 1,000.00 万元的，由总经理办公会审议批准。超过上述金额的，经由董事会审议批准。

（2）发行人为关联人提供担保的，不论数额大小，均应当经出席董事会会议的三分之二以上董事审议同意并经全体独立董事三分之二以上同意后提交股东会审议。

#### 2、关联交易决策程序

（1）发行人财务部负责发行人关联人清单的更新、报备，负责统筹关联交易的管理和信息披露，并负责协助发行人相关部门、子公司落实关联交易的公司决策程序。发行人财务部负责关联交易的核查和统计工作。

（2）发行人各部门、各子公司应及时将拟进行的与其相关的非日常关联交易事项以工作表形式提交财务部、公司投融资部及公司其他相关职能部门（如需要）审核。

（3）发行人进行关联交易之前，应做到：详细了解交易标的真实情况，包括交易标的运营现状、盈利能力、是否存在抵押、冻结等权利瑕疵和诉讼、仲裁等法律纠纷；详细了解交易对方的诚信记录、资信状况、履约能力等情况，审慎选择交易对手方；根据充分的定价依据确定交易价格；发行人认为有必要时，聘请中介机构对交易标的进行审计或评估。发行人不应对交易标的状况不清、交易价格未确定、交易对方情况不明朗、因本次交易导致或可能导致发行人被关联人侵占利益的其他情形的关联交易事项进行审议并作出决定。本次交易可能导致发行人被控股股东、实际控制人及其附属企业占用资金或者为其提供担保的，发行人应当披露相关情况及解决方案。

（4）董事会审议关联交易事项时，关联董事应回避表决，也不得代理其他董事行使表决权。

（5）发行人董事会审议关联交易事项时，由过半数的非关联董事出席即可举行，董事会会议所做决议须经非关联董事过半数通过。出席董事会的非关联董事人数不足三人的，发行人应当将该交易提交股东会审议。

（6）发行人与关联人签订日常关联交易协议的期限超过 3 年的，应当每 3 年根据相关规定重新履行审议程序和披露义务。

（7）发行人拟部分或者全部放弃与关联人共同投资的发行人的同比例增资权或者优先受让权，应当以发行人实际增资或者受让额与放弃同比例增资权或者优先受让权所涉及的金额之和为关联交易的交易金额，履行相应的审议程序。

（8）发行人在连续十二个月内发生的以下关联交易，应当按照累计计算的原则适用《黔南州投资有限公司关联交易管理制度》第 10 条、第 11 条的规定：①与同一关联人进行

的交易；②与不同关联人进行的与同一交易标的相关的交易。上述同一关联人包括与该关联人同受一主体控制或相互存在股权控制关系的其他关联人。已经按照规定履行相关义务的，不再纳入相关的累计计算范围。

### 3、关联交易的定价政策、定价依据

- （1）交易事项实行政府定价的，可以直接适用该价格；
- （2）交易事项实行政府指导价的，可以在政府指导价范围内合理确定交易价格；
- （3）除实行政府定价或政府指导价外，交易事项有可比的独立第三方的市场价格或收费标准的，可以优先参考该价格或标准确定交易价格；
- （4）交易事项无可比的独立第三方市场价格的，交易定价可以参考关联人与独立于关联人的第三方发生非关联交易的价格确定；
- （5）交易事项既无独立第三方的市场价格，也无独立的非关联交易价格可供参考的，可以按照合理成本费用加合理利润、资产评估结果等作为定价依据。

#### （四） 发行人关联交易情况

##### 1. 日常关联交易

适用 不适用

##### 2. 其他关联交易

适用 不适用

##### 3. 担保情况

适用 不适用

报告期末，发行人为关联方提供担保余额合计（包括对合并报表范围内关联方的担保）为20.17亿元人民币。

##### 4. 报告期内与同一关联方发生的关联交易情况

报告期内与同一关联方发生关联交易累计金额超过发行人上年末净资产100%以上

适用 不适用

#### （五） 发行人报告期内是否存在违反法律法规、自律规则、公司章程、公司信息披露事务管理制度等规定的情况

是 否

#### （六） 发行人报告期内是否存在违反募集说明书相关约定或承诺的情况

是 否

### 七、环境信息披露义务情况

发行人是否属于应当履行环境信息披露义务的主体

是 否

## 第二节 债券事项

### 一、公司信用类债券情况

#### 公司债券基本信息列表（以未来行权（含到期及回售）时间顺序排列）

单位：亿元 币种：人民币

1、债券名称	2017年第一期黔南州投资有限公司停车场专项债券
2、债券简称	17黔南停车场债 01/PR 黔投
3、债券代码	1780161.IB/127536.SH
4、发行日	2017年7月27日
5、起息日	2017年7月28日
6、2024年4月30日后的最近回售日	-
7、到期日	2024年7月28日
8、债券余额	1.40
9、截止报告期末的利率(%)	6.77
10、还本付息方式	每年付息一次，分次还本。自本期债券存续期的第3、4、5、6、7个计息年度末分别按照发行总额20%的比例偿还债券本金，当期利息随本金一起支付。每年付息时按债权登记日日终在托管机构托管名册上登记的各债券持有人所持债券面值所应获利息进行支付。年度付息款项自付息日起不另计利息，本金自兑付日起不另计利息。
11、交易场所	上交所+银行间
12、主承销商	中泰证券股份有限公司
13、受托管理人	贵州银行股份有限公司黔南分行
14、投资者适当性安排	面向专业投资者中的机构投资者公开发行
15、适用的交易机制	匹配成交、点击成交、询价成交、竞买成交、协商成交
16、是否存在终止上市或者挂牌转让的风险及其应对措施	否

1、债券名称	2018年第一期黔南州投资有限公司停车场专项债券
2、债券简称	18黔南停车场债 01/PR 黔南
3、债券代码	1880312.IB/127804.SH
4、发行日	2018年12月28日
5、起息日	2019年1月2日
6、2024年4月30日后的最近回售日	-
7、到期日	2026年1月2日
8、债券余额	2.52
9、截止报告期末的利率(%)	8.00
10、还本付息方式	本期债券每年付息一次，自债券发行后第3、4、5、6、7个计息年度末分别按照发行总额20%的比例偿还债券本金，利息随本金的兑付一起支付，每年付息时按债权登记日日终在托管机构托管名册上登记的各债

	券持有人所持债券面值所应获利息进行支付。年度付息款项自付息日起不另计利息，本金自兑付日起不另计利息。
11、交易场所	上交所+银行间
12、主承销商	中泰证券股份有限公司
13、受托管理人	中泰证券股份有限公司
14、投资者适当性安排	面向专业投资者中的机构投资者公开发行
15、适用的交易机制	匹配成交、点击成交、询价成交、竞买成交、协商成交
16、是否存在终止上市或者挂牌转让的风险及其应对措施	否

1、债券名称	黔南州投资有限公司 2022 年面向专业投资者非公开发行公司债券（第一期）
2、债券简称	22 黔投 01
3、债券代码	182384.SH
4、发行日	2022 年 7 月 29 日
5、起息日	2022 年 8 月 1 日
6、2024 年 4 月 30 日后的最近回售日	-
7、到期日	2027 年 8 月 1 日
8、债券余额	5.50
9、截止报告期末的利率(%)	7.00
10、还本付息方式	单利按年付息。到期一次性偿还本金。最后一期利息随本金的兑付一起支付。
11、交易场所	上交所
12、主承销商	五矿证券有限公司
13、受托管理人	五矿证券有限公司
14、投资者适当性安排	面向专业投资者中的机构投资者非公开发行
15、适用的交易机制	点击成交、询价成交、竞买成交、协商成交
16、是否存在终止上市或者挂牌转让的风险及其应对措施	否

1、债券名称	黔南州投资有限公司 2022 年面向专业投资者非公开发行公司债券（第三期）
2、债券简称	22 黔投 03
3、债券代码	114114.SH
4、发行日	2022 年 11 月 3 日
5、起息日	2022 年 11 月 4 日
6、2024 年 4 月 30 日后的最近回售日	-
7、到期日	2027 年 11 月 4 日
8、债券余额	5.80
9、截止报告期末的利率(%)	5.40
10、还本付息方式	单利按年付息。到期一次性偿还本金。最后一期利息随本金的兑付一起支付。

11、交易场所	上交所
12、主承销商	五矿证券有限公司
13、受托管理人	五矿证券有限公司
14、投资者适当性安排	面向专业投资者中的机构投资者非公开发行
15、适用的交易机制	点击成交、询价成交、竞买成交、协商成交
16、是否存在终止上市或者挂牌转让的风险及其应对措施	否

## 二、公司债券选择权条款在报告期内的触发和执行情况

√ 本公司所有公司债券均不含选择权条款 □ 本公司的公司债券有选择权条款

## 三、公司债券投资者保护条款在报告期内的触发和执行情况

□ 本公司所有公司债券均不含投资者保护条款 √ 本公司的公司债券有投资者保护条款

债券代码	182384.SH
债券简称	22 黔投 01
债券约定的投资者保护条款名称	交叉保护承诺、财务承诺、资信维持承诺、行为限制承诺
债券约定的投资者权益保护条款的监测和披露情况	报告期内持续监测并正常披露
投资者保护条款是否触发或执行	否
投资者保护条款的触发和执行情况	-

债券代码	182524.SH
债券简称	22 黔投 02
债券约定的投资者保护条款名称	交叉保护承诺、财务承诺、资信维持承诺、行为限制承诺
债券约定的投资者权益保护条款的监测和披露情况	报告期内持续监测并正常披露
投资者保护条款是否触发或执行	否
投资者保护条款的触发和执行情况	-

债券代码	114114.SH
债券简称	22 黔投 03
债券约定的投资者保护条款名称	交叉保护承诺、财务承诺、资信维持承诺、行为限制承诺
债券约定的投资者权益保护条款的监测和披露情况	报告期内持续监测并正常披露
投资者保护条款是否触发或执行	否
投资者保护条款的触发和执行情况	-

#### 四、公司债券募集资金使用情况

- 本公司所有公司债券在报告期内均不涉及募集资金使用或者整改  
 公司债券在报告期内涉及募集资金使用或者整改

#### 五、发行人或者公司信用类债券报告期内资信评级调整情况

- 适用  不适用

债券代码（如有）	1780161.IB/127536.SH、1880312.IB/127804.SH
债券简称（如有）	17 黔南停车场债 01/PR 黔投、18 黔南停车场债 01/PR 黔南
报告期初评级机构	联合资信评估股份有限公司
报告期末评级机构	2023年6月21日已终止评级
报告期初评级结果的评级出具时间	2022年6月29日
报告期末评级结果的评级出具时间	-
报告期初主体评级（如有）	AA
报告期末主体评级（如有）	2023年6月21日已终止评级
报告期初债项评级（如有）	AA
报告期末债项评级（如有）	2023年6月21日已终止评级
报告期初主体评级展望（如有）	负面
报告期末主体评级展望（如有）	负面
报告期初是否列入信用观察名单（如有）	否
报告期末是否列入信用观察名单（如有）	否
评级结果变化的原因	2023年6月21日起，联合资信评估股份有限公司终止对公司主体和“17 黔南停车场债 01/PR 黔投”和“18 黔南停车场债 01/PR 黔南”债项的跟踪评级

#### 六、公司债券增信机制、偿债计划及其他偿债保障措施情况

##### （一）报告期内增信机制、偿债计划及其他偿债保障措施变更情况

- 适用  不适用

##### （二）截至报告期末增信机制、偿债计划及其他偿债保障措施情况

- 适用  不适用

债券代码：1780161.IB、127536.SH

债券简称	17 黔南停车场债 01、PR 黔投
增信机制、偿债计划及其他偿债保障措施内容	1、增信机制：无。 2、偿债计划：偿债计划执行情况：截至本报告出具日，公司已按时足额支付本期债券利息。本公司募集资金专项账户亦为本期债券的偿债专项账户，在后续的兑付兑息中，本公司将严格按照本期债券募集说明书中的约定



	<p>，通过该账户按期足额支付本期债券的利息和本金。</p> <p>3、偿债保障计划执行情况：①本公司已指定公司财务部门牵头负责协调本期债券的偿付工作，并通过公司其他相关部门，在每年的财务预算中落实安排本期债券本息的兑付资金，保证本息的如期偿付，保证债券持有人的利益；②本公司已与贵州银行股份有限公司黔南分行签订了《债权代理协议》，从制度上保障本期债券本金和利息的按时、足额偿付；③本公司已为本期债券制定了《债券持有人会议规则》；④本公司遵循真实、准确、完整、及时的信息披露原则，按照有关规定进行重大事项信息披露。</p> <p>4、其他偿债保障措施：无。</p>
增信机制、偿债计划及其他偿债保障措施的变化情况及对债券持有人利益的影响（如有）	不适用
报告期内增信机制、偿债计划及其他偿债保障措施的执行情况	正常

债券代码：1880312.IB、127804.SH

债券简称	18 黔南停车场债 01、PR 黔南
增信机制、偿债计划及其他偿债保障措施内容	<p>1、增信机制：无。</p> <p>2、偿债计划：偿债计划执行情况：截至本报告出具日，公司已按时足额支付本期债券利息。本公司募集资金专项账户亦为本期债券的偿债专项账户，在后续的兑付兑息中，本公司将严格按照本期债券募集说明书中的约定，通过该账户按期足额支付本期债券的利息和本金。</p> <p>3、偿债保障计划执行情况：①本公司已指定公司财务部门牵头负责协调本期债券的偿付工作，并通过公司其他相关部门，在每年的财务预算中落实安排本期债券本息的兑付资金，保证本息的如期偿付，保证债券持有人的利益；②本公司已与中泰证券股份有限公司签订了《债权代理协议》，从制度上保障本期债券本金和利息的按时、足额偿付；③本公司已为本期债券制定了《债券持有人会议规则》；④本公司遵循真实、准确、完整、及时的信息披露原则，按照有关规定进行重大事项信息披露。</p> <p>4、其他偿债保障措施：无。</p>
增信机制、偿债计划及其他偿债保障措施的变化情况及对债券持有人利益的影响（如有）	不适用
报告期内增信机制、偿债计划及其他偿债保障措施的执行情况	正常

债券代码：182384.SH

债券简称	22 黔投 01
增信机制、偿债计划及其他偿债保障措施内容	1、增信机制：黔南州国有资本营运有限责任公司及贵州好花红国有资本运营有限公司为本期债券提供全额无条

	<p>件不可撤销的连带责任保证担保；发行人子公司及抵押人以其合法拥有的土地作为抵押资产为本期债券提供抵押担保。</p> <p>2、偿债计划执行情况：截至本报告出具日，公司已按时足额支付本期债券利息。本公司募集资金专项账户亦为本期债券的偿债专项账户，在后续的兑付兑息中，本公司将严格按照本期债券募集说明书中的约定，通过该账户按期足额支付本期债券的利息和本金。</p> <p>3、偿债保障计划执行情况：①本公司已指定公司财务部门牵头负责协调本期债券的偿付工作，并通过公司其他相关部门，在每年的财务预算中落实安排本期债券本息的兑付资金，保证本息的如期偿付，保证债券持有人的利益；②本公司与五矿证券有限公司签订了《债券受托管理协议》，从制度上保障本期债券本金和利息的按时、足额偿付；③本公司已为本期债券制定了《债券持有人会议规则》。</p> <p>4、其他偿债保障措施：无。</p>
增信机制、偿债计划及其他偿债保障措施的变化情况及对债券持有人利益的影响（如有）	无
报告期内增信机制、偿债计划及其他偿债保障措施的执行情况	正常

债券代码：182524.SH

债券简称	22 黔投 02
增信机制、偿债计划及其他偿债保障措施内容	<p>1、增信机制：黔南州国有资本营运有限责任公司及贵州好花红国有资本运营有限公司为本期债券提供全额无条件不可撤销的连带责任保证担保；发行人子公司及抵押人以其合法拥有的土地作为抵押资产为本期债券提供抵押担保。</p> <p>2、偿债计划执行情况：截至本报告出具日，公司已按时足额支付本期债券利息。本公司募集资金专项账户亦为本期债券的偿债专项账户，在后续的兑付兑息中，本公司将严格按照本期债券募集说明书中的约定，通过该账户按期足额支付本期债券的利息和本金。</p> <p>3、偿债保障计划执行情况：①本公司已指定公司财务部门牵头负责协调本期债券的偿付工作，并通过公司其他相关部门，在每年的财务预算中落实安排本期债券本息的兑付资金，保证本息的如期偿付，保证债券持有人的利益；②本公司与五矿证券有限公司签订了《债券受托管理协议》，从制度上保障本期债券本金和利息的按时、足额偿付；③本公司已为本期债券制定了《债券持有人会议规则》。</p> <p>4、其他偿债保障措施：无。</p>
增信机制、偿债计划及其他偿债保障措施的变化情况及对债券持有人利益的影响（如有）	无

报告期内增信机制、偿债计划及其他偿债保障措施的执行情况	正常
-----------------------------	----

债券代码：114114.SH

债券简称	22 黔投 03
增信机制、偿债计划及其他偿债保障措施内容	<p>1、增信机制：黔南州国有资本营运有限责任公司及贵州省融资担保有限责任公司为本期债券提供全额无条件不可撤销的连带责任保证担保。</p> <p>2、偿债计划执行情况：截至本报告出具日，本期债券尚未支付利息。本公司募集资金专项账户亦为本期债券的偿债专项账户，在后续的兑付兑息中，本公司将严格按照本期债券募集说明书中的约定，通过该账户按期足额支付本期债券的利息和本金。</p> <p>3、偿债保障计划执行情况：①本公司已指定公司财务部门牵头负责协调本期债券的偿付工作，并通过公司其他相关部门，在每年的财务预算中落实安排本期债券本息的兑付资金，保证本息的如期偿付，保证债券持有人的利益；②本公司与五矿证券有限公司签订了《债券受托管理协议》，从制度上保障本期债券本金和利息的按时、足额偿付；③本公司已为本期债券制定了《债券持有人会议规则》。</p> <p>4、其他偿债保障措施：无。</p>
增信机制、偿债计划及其他偿债保障措施的变化情况及对债券持有人利益的影响（如有）	无
报告期内增信机制、偿债计划及其他偿债保障措施的执行情况	正常

## 七、中介机构情况

### （一）出具审计报告的会计师事务所

√适用 □不适用

名称	中兴华会计师事务所（特殊普通合伙）
办公地址	北京市丰台区丽泽路 20 号院 1 号楼南楼 20 层
签字会计师姓名	陈智灵、马骁

### （二）受托管理人/债权代理人

债券代码	1780161.IB、127536.SH
债券简称	17 黔南停车场债 01、PR 黔投
名称	贵州银行股份有限公司黔南分行
办公地址	贵州省黔南州都匀市西山大道 25 号观澜盛鼎城办公楼 1 单元 1-5 层
联系人	柏荣
联系电话	0854-8252322

债券代码	1880312.IB、127804.SH
------	----------------------

债券简称	18 黔南停车场债 01、PR 黔南
名称	中泰证券股份有限公司
办公地址	山东省济南市经七路 86 号
联系人	兰志远
联系电话	010-59013739

债券代码	182384.SH
债券简称	22 黔投 01
名称	五矿证券有限公司
办公地址	深圳市南山区粤海街道海珠社区滨海大道 3165 号五矿金融大厦 2401
联系人	黎传铭
联系电话	0755-23375925

债券代码	182524.SH
债券简称	22 黔投 02
名称	五矿证券有限公司
办公地址	深圳市南山区粤海街道海珠社区滨海大道 3165 号五矿金融大厦 2401
联系人	黎传铭
联系电话	0755-23375925

债券代码	114114.SH
债券简称	22 黔投 03
名称	五矿证券有限公司
办公地址	深圳市南山区粤海街道海珠社区滨海大道 3165 号五矿金融大厦 2401
联系人	黎传铭
联系电话	0755-23375925

（三） 资信评级机构

适用 不适用

（四） 报告期内中介机构变更情况

适用 不适用

债项代码	中介机构类型	原中介机构名称	变更后中介机构名称	变更时间	变更原因	履行的程序	对投资者利益的影响
1780161.IB/127536.SH、1880312.IB/127804.SH	资信评级机构	联合资信评估股份有限公司	-	2023 年 6 月 21 日	发行人不再委托联合资信对其主体及“17 黔南停车场债 01/PR 黔投”和	-	无重大不利影响

债项代码	中介机构类型	原中介机构名称	变更后中介机构名称	变更时间	变更原因	履行的程序	对投资者利益的影响
					“18黔南停车场债01/PR黔南”债项进行跟踪评级		
1780161.IB/127536.SH、1880312.IB/127804.SH、182384.SH、182524.SH、114114.SH	会计师事务所	大华会计师事务所（特殊普通合伙）	中兴华会计师事务所（特殊普通合伙）	2024年3月13日	由于发行人与原审计机构到期，根据公司业务发展及整体工作需要，公司决定聘任中兴华会计师事务所（特殊普通合伙）为新的审计机构	本次审计机构变更经过公司有权机构的审议	无重大不利影响

### 第三节 报告期内重要事项

#### 一、财务报告审计情况

标准无保留意见 其他审计意见

会计师事务所名称	中兴华会计师事务所（特殊普通合伙）
审计意见类型	带强调事项段、其他事项段或与持续经营相关的重大不确定性段的无保留意见
所涉及的事项	提醒财务报表使用者关注，“财务报表附注十、承诺及或有事项”中描述的诉讼事项，且因涉及相关诉讼导致黔南州投部分银行账户和资金被法院冻结
所涉事项对公司生产经营和偿债能力的影响	未产生重大不利影响

## 二、会计政策、会计估计变更或重大会计差错更正

适用 不适用

## 三、合并报表范围调整

报告期内新增合并财务报表范围内子公司，且新增的子公司报告期内营业收入、净利润或报告期末总资产任一占合并报表10%以上

适用 不适用

报告期内减少合并财务报表范围内子公司，且减少的子公司上个报告期内营业收入、净利润或上个报告期末总资产占上个报告期合并报表10%以上

适用 不适用

## 四、资产情况

### （一） 资产及变动情况

单位：亿元 币种：人民币

资产项目	本期末余额	2022 年末余额	变动比例（%）	变动比例超过 30% 的，说明原因
货币资金	1.06	1.33	-19.82	-
交易性金融资产	-	2.34	-100.00	根据独山县国有资产和金融发展服务中心文件，发行人子公司独山县恒通置业开发有限公司将持有的贵州银行股份有限公司股份按照实时价值转让给贵州省科技风险投资有限公司
应收账款	41.72	51.87	-19.57	-
预付款项	47.96	48.01	-0.09	-
其他应收款	289.18	268.30	7.78	-
存货	423.95	505.99	-16.21	-
合同资产	0.37	0.37	-1.57	-
其他流动资产	0.89	0.78	14.45	-
其他债权投资	0.05	0.05	-	-
长期股权投资	7.36	7.39	-0.46	-
其他权益工具投资	1.74	1.74	0.25	-
投资性房地产	6.67	7.46	-10.64	-
固定资产	6.19	10.12	-38.80	子公司龙里供排水划出房屋及建筑物
在建工程	3.60	2.53	42.30	龙里县供水水厂提质扩建改造工程投资增加
无形资产	3.16	4.22	-25.08	-

资产项目	本期末余额	2022年末余额	变动比例（%）	变动比例超过30%的，说明原因
长期待摊费用	0.09	0.09	-8.67	-
递延所得税资产	1.02	0.90	12.66	-
其他非流动资产	14.58	14.50	0.57	-

## （二） 资产受限情况

### 1. 资产受限情况概述

√适用 □不适用

单位：亿元 币种：人民币

受限资产类别	受限资产的账面价值 (非受限价值)	资产受限金额	受限资产评估 价值(如有)	资产受限金额 占该类别资产 账面价值的比 例(%)
货币资金	1.06	0.05	-	4.80
存货	423.95	49.77	-	11.74
投资性房地产	6.67	6.54	-	98.11
固定资产	6.19	0.50	-	8.09
无形资产	3.16	2.90	-	91.68
其他非流动资产	14.58	5.30	-	36.39
合计	455.61	65.06	—	—

### 2. 单项资产受限情况

单项资产受限金额超过报告期末合并口径净资产10%

√适用 □不适用

单位：亿元 币种：人民币

受限资产名称	账面价值	评估价值 (如有)	受限金额	受限原因	对发行人可能产生的影响
存货	423.95	-	49.77	借款抵押及其他	对发行人资产的流动性及偿债能力存在一定不利影响

### 3. 发行人所持重要子公司股权的受限情况

截至报告期末，直接或间接持有的重要子公司股权存在权利受限情况

□适用 √不适用

## 五、非经营性往来占款和资金拆借

### （一） 非经营性往来占款和资金拆借余额

1. 报告期初，发行人合并口径应收的非因生产经营直接产生的对其他方的往来占款和资金拆借（以下简称非经营性往来占款和资金拆借）余额：0.00亿元；

2.报告期内，非经营性往来占款和资金拆借新增：0.00 亿元，收回：0.00 亿元；

3.报告期内，非经营性往来占款或资金拆借情形是否存在违反募集说明书相关约定或承诺的情况

否

4.报告期末，未收回的非经营性往来占款和资金拆借合计：0.00 亿元，其中控股股东、实际控制人及其他关联方占款或资金拆借合计：0.00 亿元。

**（二）非经营性往来占款和资金拆借明细**

报告期末，发行人合并口径未收回的非经营性往来占款和资金拆借占合并口径净资产的比例：0.00%，是否超过合并口径净资产的 10%：

是 否

**（三）以前报告期内披露的回款安排的执行情况**

完全执行 未完全执行

**六、负债情况**

**（一）有息债务及其变动情况**

**1. 发行人债务结构情况**

报告期初和报告期末，发行人口径（非发行人合并范围口径）有息债务余额分别为 39.94 亿元和 33.44 亿元，报告期内有息债务余额同比变动-16.27%。

单位：亿元 币种：人民币

有息债务类别	到期时间				金额合计	金额占有息债务的占比
	已逾期	6 个月以内（含）	6 个月（不含）至 1 年（含）	超过 1 年（不含）		
公司信用类债券	-	1.26	1.40	16.24	18.90	56.53%
银行贷款	-	-	-	1.98	1.98	5.94%
非银行金融机构贷款	-	-	10.98	0.38	11.36	33.98%
其他有息债务	-	-	1.19	-	1.19	3.56%
合计	-	1.26	13.56	18.61	33.44	—

报告期末发行人口径存续的公司信用类债券中，公司债券余额 15 亿元，企业债券余额 3.90 亿元，非金融企业债务融资工具余额 0.00 亿元，且共有 1.40 亿元公司信用类债券在 2024 年 5 至 12 月内到期或回售偿付。

注：截至本报告出具日，发行人已于 2024 年 1 月 2 日兑付偿还 18 黔南停车场债 01 本金 1.26 亿元；发行人已于 2024 年 1 月提前兑付偿还 22 黔投 02 本金 3.70 亿元。

**2. 发行人合并口径有息债务结构情况**

报告期初和报告期末，发行人合并报表范围内公司有息债务余额分别为 222.79 亿元和 208.24 亿元，报告期内有息债务余额同比变动-6.53%。

单位：亿元 币种：人民币

有息债务类别	到期时间				金额合计	金额占有息债务的
	已逾期	6 个月以	6 个月（	超过 1 年		



		内（含）	不含）至 1年（含 ）	（不含）		占比
公司信用类债券	-	1.26	1.40	21.23	23.89	11.47%
银行贷款	-	3.91	6.50	117.79	128.20	61.56%
非银行金融机构贷款	-	4.11	13.64	6.10	23.86	11.46%
其他有息债务	-	2.56	0.53	29.20	32.29	15.51%
合计	-	11.84	22.07	174.33	208.24	—

报告期末，发行人合并口径存续的公司信用类债券中，公司债券余额 19.99 亿元，企业债券余额 3.90 亿元，非金融企业债务融资工具余额 0.00 亿元，且共有 1.40 亿元公司信用类债券在 2024 年 5 至 12 月内到期或回售偿付。

注：截至本报告出具日，发行人已于 2024 年 1 月兑付偿还 18 黔南停车场债 01 本金 1.26 亿元；发行人已于 2024 年 1 月提前兑付偿还 22 黔投 02 本金 3.70 亿元。

### 3. 境外债券情况

截止报告期末，发行人合并报表范围内发行的境外债券余额 0.00 亿元人民币，且在 2024 年 5 至 12 月内到期的境外债券余额为 0.00 亿元人民币。

## （二）报告期末存在逾期金额超过 1000 万元的有息债务或者公司信用类债券逾期情况

适用 不适用

## （三）负债情况及其变动原因

单位：亿元 币种：人民币

负债项目	本期末余额	2022 年末余额	变动比例（%）	变动比例超过 30% 的，说明原因
短期借款	1.34	3.46	-61.22	光大银行借款由短期借款展期分类为长期借款
应付票据	0.17	0.22	-20.86	-
应付账款	23.35	23.67	-1.35	-
预收款项	0.02	0.03	-20.17	-
合同负债	7.13	6.78	5.10	-
应付职工薪酬	0.06	0.04	50.35	应付未付职工薪酬增加
应交税费	19.12	17.94	6.56	-
其他应付款	283.56	279.57	1.43	-
其他流动负债	1.07	1.11	-3.44	-
长期借款	117.79	119.85	-1.72	-
应付债券	21.23	23.74	-10.54	-
长期应付款	6.73	4.34	55.05	长期非金融机构借款增加
递延收益	0.03	-	-	与资产相关政府补助增加

负债项目	本期末余额	2022年末余额	变动比例（%）	变动比例超过30%的，说明原因
递延所得税负债	-	0.20	-100.00	交易性金融资产公允价值变动减少所致
其他非流动负债	32.32	32.63	-0.96	-

#### （四）可对抗第三人的优先偿付负债情况

截至报告期末，发行人合并报表范围内存在可对抗第三人的优先偿付负债：

适用 不适用

### 七、利润及其他损益来源情况

#### （一）基本情况

报告期利润总额：1.49亿元

报告期非经常性损益总额：-0.54亿元

报告期内合并报表范围利润主要源自非主要经营业务的：

适用 不适用

#### （二）投资状况分析

如来源于单个子公司的净利润或单个参股公司的投资收益对发行人合并口径净利润影响达到20%以上

适用 不适用

单位：亿元 币种：人民币

公司名称	是否发行人子公司	持股比例	主营业务经营情况	总资产	净资产	主营业务收入	主营业务利润
贵州花竹山置业有限责任公司	是	48.00%	政府代建项目	94.11	40.94	3.51	0.26
瓮安县城镇建设投资开发有限公司	是	63.94%	政府代建项目	49.59	2.67	7.04	0.92
瓮安县工业园区投资开发有限公司	是	100%	政府代建项目	32.69	8.97	3.87	0.50

#### （三）净利润与经营性净现金流差异

报告期公司经营活动产生的现金净流量与报告期净利润存在重大差异

适用 不适用

### 八、报告期末合并报表范围亏损超过上年末净资产百分之十

是 否

### 九、对外担保情况

报告期初对外担保的余额：109.31 亿元

报告期末对外担保的余额：154.26 亿元

报告期对外担保的增减变动情况：44.95 亿元

对外担保中为控股股东、实际控制人和其他关联方提供担保的金额：0.00 亿元

报告期末尚未履行及未履行完毕的对外单笔担保金额或者对同一对象的担保金额是否超过报告期末净资产 10%：是 否

### 十、重大诉讼情况

截至报告期末是否存在重大未决诉讼、证券特别代表人诉讼

是 否

原告姓名 (名称)	被告姓名 (名称)	案由	一审受理 时间	一审受理 法院	标的金额 (如有)	目前所处的 诉讼程序
华融国际 信托有限 责任公司	贵州濛江 园区发展 (集团) 有限公 司、贵州 惠水经济 开发区管 理委员 会、都匀 经济开发 区财政 局、贵州 剑江控股 集团有限 公司、黔 南州投资 有限公 司、都匀 经济开发 区财政金 融局、贵 州清水江 城投集团 有限公司	华融国际 信托有限 责任公司 与都匀经 济开发区 财政局等 金融借款 合同纠纷 ，发行人 未严格履 行合同约 定还款 义务	2020 年 12 月 8 日	北京市第 四中级人 民法院	5.63 亿元	被执行， 执行案号 (2023) 京 04 执恢 87 号

百瑞信托有限公司	贵州剑江控股集团有限公司、贵州黔盛实业集团有限责任公司、黔南州投资有限公司	百瑞信托有限公司与贵州剑江控股集团有限公司金融借款合同纠纷，发行人为贵州剑江控股集团有限公司提供连带责任担保。	2022年2月18日（首次被执行）	河南自由贸易试验区郑州片区人民法院	0.62亿元	被执行，（2023）豫0194执恢466号
光大兴陇信托有限责任公司	贵州剑江控股集团有限公司、贵州花竹山置业有限责任公司、黔南州投资有限公司	贵州剑江控股集团有限公司与光大兴陇信托有限责任公司的借款合同纠纷，发行人为该笔借款提供连带责任担保	2023年11月6日（首次被执行）	甘肃省兰州市中级人民法院	0.86亿元	被执行，（2023）甘01执859号
浙江海亮融资租赁有限公司	平塘县水务有限责任公司、贵州剑江控股集团有限公司、黔南州投资有限公司	浙江海亮融资租赁有限公司、贵州剑江控股集团有限公司等融资租赁合同纠纷，发行人为平塘县水务有限责任公司、贵州剑江控股集团有限公司提供连带责任担保	2021年12月20日	浙江省杭州市滨江区人民法院	0.61亿元	失信被执行，执行案号（2023）浙0108执1470号，被列为失信被执行人

十一、 报告期内信息披露事务管理制度变更情况

发生变更 未发生变更

十二、 向普通投资者披露的信息

在定期报告批准报出日，发行人是否存续有面向普通投资者交易的债券

是 否

#### 第四节 专项品种公司债券应当披露的其他事项

一、 发行人为可交换公司债券发行人

适用 不适用

二、 发行人为非上市公司非公开发行可转换公司债券发行人

适用 不适用

三、 发行人为绿色公司债券发行人

适用 不适用

四、 发行人为永续期公司债券发行人

适用 不适用

五、 发行人为扶贫债券发行人

适用 不适用

六、 发行人为乡村振兴债券发行人

适用 不适用

七、 发行人为一带一路债券发行人

适用 不适用

八、 科技创新债或者双创债

适用 不适用

九、低碳转型（挂钩）公司债券

适用 不适用

十、纾困公司债券

适用 不适用

十一、 中小企业支持债券

适用 不适用

十二、 其他专项品种公司债券事项

无。

第五节 发行人认为应当披露的其他事项

无。

## 第六节 备查文件目录

一、载有公司负责人、主管会计工作负责人、会计机构负责人（会计主管人员）签名并盖章的财务报表；

二、载有会计师事务所盖章、注册会计师签名并盖章的审计报告原件（如有）；

三、报告期内在中国证监会指定网站上公开披露过的所有公司文件的正本及公告的原稿；

四、按照境内外其他监管机构、交易场所等的要求公开披露的年度报告、年度财务信息。

发行人披露的公司债券信息披露文件可在交易所网站上进行查询，  
<http://www.sse.com.cn/>、<https://www.chinabond.com.cn/>。

（以下无正文）

(以下无正文，为黔南州投资有限公司 2023 年公司债券年报盖章页)





## 财务报表

附件一： 发行人财务报表

合并资产负债表  
2023年12月31日

编制单位: 黔南州投资有限公司

单位:元 币种:人民币

项目	2023年12月31日	2022年12月31日
<b>流动资产：</b>		
货币资金	106,384,639.29	132,676,685.58
结算备付金		
拆出资金		
交易性金融资产		234,036,740.00
以公允价值计量且其变动计入当期损益的金融资产		
衍生金融资产		
应收票据		
应收账款	4,172,101,209.06	5,187,491,193.75
应收款项融资		
预付款项	4,796,154,618.48	4,800,688,080.81
应收保费		
应收分保账款		
应收分保合同准备金		
其他应收款	28,917,644,746.64	26,830,355,378.12
其中：应收利息		
应收股利		
买入返售金融资产		
存货	42,395,211,490.51	50,599,145,547.83
合同资产	36,867,639.36	37,454,261.09
持有待售资产		
一年内到期的非流动资产		
其他流动资产	89,417,392.14	78,129,592.95
流动资产合计	80,513,781,735.48	87,899,977,480.13
<b>非流动资产：</b>		
发放贷款和垫款		
债权投资		
可供出售金融资产		
其他债权投资	5,200,000.00	5,200,000.00
持有至到期投资		
长期应收款		
长期股权投资	735,942,437.88	739,342,551.85
其他权益工具投资	174,090,234.25	173,661,696.00
其他非流动金融资产		
投资性房地产	666,857,768.10	746,256,446.86
固定资产	619,155,231.48	1,011,773,275.53
在建工程	360,163,756.80	253,100,850.08
生产性生物资产		

油气资产		
使用权资产		
无形资产	316,064,094.52	421,884,884.16
开发支出		
商誉		
长期待摊费用	8,635,857.59	9,456,152.26
递延所得税资产	101,604,702.18	90,185,713.56
其他非流动资产	1,457,750,569.37	1,449,553,946.77
非流动资产合计	4,445,464,652.17	4,900,415,517.07
资产总计	84,959,246,387.65	92,800,392,997.20
<b>流动负债：</b>		
短期借款	134,090,000.00	345,794,555.56
向中央银行借款		
拆入资金		
交易性金融负债		
以公允价值计量且其变动计入当期损益的金融负债		
衍生金融负债		
应付票据	17,070,460.00	21,570,460.00
应付账款	2,334,790,514.10	2,366,845,455.40
预收款项	2,076,321.29	2,601,061.26
合同负债	712,599,210.98	678,026,208.94
卖出回购金融资产款		
吸收存款及同业存放		
代理买卖证券款		
代理承销证券款		
应付职工薪酬	5,891,801.18	3,918,802.62
应交税费	1,912,154,427.49	1,794,434,843.85
其他应付款	28,356,345,165.12	27,957,401,422.54
其中：应付利息		
应付股利		
应付手续费及佣金		
应付分保账款		
持有待售负债		
一年内到期的非流动负债	3,292,333,391.82	3,971,683,593.39
其他流动负债	107,380,308.81	111,206,874.18
流动负债合计	36,874,731,600.79	37,253,483,277.74
<b>非流动负债：</b>		
保险合同准备金		
长期借款	11,779,090,581.65	11,984,935,859.61
应付债券	2,123,274,717.66	2,373,546,879.47
其中：优先股		
永续债		
租赁负债		
长期应付款	673,201,017.53	434,175,821.80
长期应付职工薪酬		
预计负债		
递延收益	2,982,410.52	

递延所得税负债		19,509,185.00
其他非流动负债	3,231,724,891.80	3,263,033,120.26
非流动负债合计	17,810,273,619.16	18,075,200,866.14
负债合计	54,685,005,219.95	55,328,684,143.88
<b>所有者权益（或股东权益）：</b>		
实收资本（或股本）	200,000,000.00	200,000,000.00
其他权益工具		
其中：优先股		
永续债		
资本公积	22,097,543,730.64	28,282,970,567.21
减：库存股		
其他综合收益		
专项储备		
盈余公积	113,145,739.73	112,381,504.30
一般风险准备		
未分配利润	2,341,278,718.71	2,247,994,516.90
归属于母公司所有者权益（或股东权益）合计	24,751,968,189.08	30,843,346,588.41
少数股东权益	5,522,272,978.62	6,628,362,264.91
所有者权益（或股东权益）合计	30,274,241,167.70	37,471,708,853.32
负债和所有者权益（或股东权益）总计	84,959,246,387.65	92,800,392,997.20

公司负责人：商吉 主管会计工作负责人：徐文莲 会计机构负责人：孔垂毅

### 母公司资产负债表

2023年12月31日

编制单位：黔南州投资有限公司

单位：元 币种：人民币

项目	2023年12月31日	2022年12月31日
<b>流动资产：</b>		
货币资金	208,170.12	1,116,974.56
交易性金融资产		
以公允价值计量且其变动计入当期损益的金融资产		
衍生金融资产		
应收票据		
应收账款		
应收款项融资		
预付款项	326,869.93	9,531,171.72
其他应收款	4,274,848,573.72	4,728,326,070.39
其中：应收利息		
应收股利		
存货	1,631,186,200.00	1,631,186,200.00
合同资产		
持有待售资产		
一年内到期的非流动资产		
其他流动资产		

流动资产合计	5,906,569,813.77	6,370,160,416.67
<b>非流动资产：</b>		
债权投资		
可供出售金融资产		
其他债权投资		
持有至到期投资		
长期应收款		
长期股权投资	26,092,610,213.11	26,098,354,638.22
其他权益工具投资	150,000,000.00	150,000,000.00
其他非流动金融资产		
投资性房地产		
固定资产	17,348,003.90	17,662,905.10
在建工程		
生产性生物资产		
油气资产		
使用权资产		
无形资产	16,982.37	16,422.53
开发支出		
商誉		
长期待摊费用	219,679.24	
递延所得税资产	22,286,174.42	21,852,801.36
其他非流动资产		
非流动资产合计	26,282,481,053.04	26,287,886,767.21
资产总计	32,189,050,866.81	32,658,047,183.88
<b>流动负债：</b>		
短期借款	62,990,000.00	261,490,000.00
交易性金融负债		
以公允价值计量且其变动计入当期损益的金融负债		
衍生金融负债		
应付票据		
应付账款		
预收款项	117,200.00	78,200.00
合同负债		
应付职工薪酬	462,296.95	413,676.95
应交税费	4,187,977.33	8,983,231.31
其他应付款	939,682,903.77	832,073,982.92
其中：应付利息		
应付股利		
持有待售负债		
一年内到期的非流动负债	1,419,459,720.98	1,749,289,737.09
其他流动负债		
流动负债合计	2,426,900,099.03	2,852,328,828.27
<b>非流动负债：</b>		
长期借款	198,480,000.00	
应付债券	1,624,379,985.72	1,875,382,273.70
其中：优先股		
永续债		

租赁负债		
长期应付款	38,358,306.28	32,892,246.18
长期应付职工薪酬		
预计负债		
递延收益		
递延所得税负债		
其他非流动负债	2,630,000.00	2,630,000.00
非流动负债合计	1,863,848,292.00	1,910,904,519.88
负债合计	4,290,748,391.03	4,763,233,348.15
<b>所有者权益（或股东权益）：</b>		
实收资本（或股本）	200,000,000.00	200,000,000.00
其他权益工具		
其中：优先股		
永续债		
资本公积	27,604,634,859.37	27,606,434,859.37
减：库存股		
其他综合收益		
专项储备		
盈余公积	10,500,252.18	9,736,016.75
未分配利润	83,167,364.23	78,642,959.61
所有者权益（或股东权益）合计	27,898,302,475.78	27,894,813,835.73
负债和所有者权益（或股东权益）总计	32,189,050,866.81	32,658,047,183.88

公司负责人：商吉 主管会计工作负责人：徐文莲 会计机构负责人：孔垂毅

**合并利润表**  
2023年1—12月

单位：元 币种：人民币

项目	2023年年度	2022年年度
一、营业总收入	1,950,926,657.42	2,825,157,503.29
其中：营业收入	1,950,926,657.42	2,825,157,503.29
利息收入		
已赚保费		
手续费及佣金收入		
二、营业总成本	1,977,347,471.86	2,804,763,430.12
其中：营业成本	1,693,601,697.31	2,504,792,565.24
利息支出		
手续费及佣金支出		
退保金		
赔付支出净额		
提取保险责任准备金净额		
保单红利支出		
分保费用		
税金及附加	21,697,149.34	35,162,726.90
销售费用	9,318,702.84	11,337,066.00
管理费用	105,802,458.12	99,441,187.69
研发费用		

财务费用	146,927,464.25	154,029,884.29
其中：利息费用	181,700,062.52	190,521,073.38
利息收入	35,077,680.60	38,476,880.22
加：其他收益	229,528,255.50	287,198,749.17
投资收益（损失以“-”号填列）	7,913,390.51	33,057,842.39
其中：对联营企业和合营企业的投资收益		
以摊余成本计量的金融资产终止确认收益		
汇兑收益（损失以“-”号填列）		
净敞口套期收益（损失以“-”号填列）		
公允价值变动收益（损失以“-”号填列）		19,007,940.00
信用减值损失（损失以“-”号填列）	-52,152,838.45	-88,104,655.72
资产减值损失（损失以“-”号填列）		
资产处置收益（损失以“-”号填列）	-6,961,086.61	721,185.40
三、营业利润（亏损以“-”号填列）	151,906,906.51	272,275,134.41
加：营业外收入	2,127,696.29	920,251.13
减：营业外支出	5,230,733.38	5,054,789.78
四、利润总额（亏损总额以“-”号填列）	148,803,869.42	268,140,595.76
减：所得税费用	4,352,647.17	39,609,379.72
五、净利润（净亏损以“-”号填列）	144,451,222.25	228,531,216.04
（一）按经营持续性分类		
1.持续经营净利润（净亏损以“-”号填列）	144,451,222.25	228,531,216.04
2.终止经营净利润（净亏损以“-”号填列）		
（二）按所有权归属分类		
1.归属于母公司股东的净利润（净亏损以“-”号填列）	98,697,329.02	182,785,986.95
2.少数股东损益（净亏损以“-”号填列）	45,753,893.23	45,745,229.09
六、其他综合收益的税后净额		
（一）归属母公司所有者的其他综合收益的税后净额		
1.不能重分类进损益的其他综合收益		
（1）重新计量设定受益计划变动额		
（2）权益法下不能转损益的其他综合收益		
（3）其他权益工具投资公允价值		

变动		
(4) 企业自身信用风险公允价值变动		
2. 将重分类进损益的其他综合收益		
(1) 权益法下可转损益的其他综合收益		
(2) 其他债权投资公允价值变动		
(3) 可供出售金融资产公允价值变动损益		
(4) 金融资产重分类计入其他综合收益的金额		
(5) 持有至到期投资重分类为可供出售金融资产损益		
(6) 其他债权投资信用减值准备		
(7) 现金流量套期储备(现金流量套期损益的有效部分)		
(8) 外币财务报表折算差额		
(9) 其他		
(二) 归属于少数股东的其他综合收益的税后净额		
七、综合收益总额	144,451,222.25	228,531,216.04
(一) 归属于母公司所有者的综合收益总额	98,697,329.02	182,785,986.95
(二) 归属于少数股东的综合收益总额	45,753,893.23	45,745,229.09
八、每股收益:		
(一) 基本每股收益(元/股)		
(二) 稀释每股收益(元/股)		

本期发生同一控制下企业合并的，被合并方在合并前实现的净利润为：0 元,上期被合并方实现的净利润为：0 元。

公司负责人：商吉 主管会计工作负责人：徐文莲 会计机构负责人：孔垂毅

**母公司利润表**  
2023 年 1—12 月

单位:元 币种:人民币

项目	2023 年年度	2022 年年度
一、营业收入	18,661,773.79	10,496,845.78
减：营业成本	23,141.00	
税金及附加	259,608.95	246,158.95
销售费用	3,654,527.54	3,696,861.03
管理费用	6,714,866.94	3,421,735.15
研发费用		
财务费用	-1,018.17	183.30
其中：利息费用		
利息收入		
加：其他收益	8,745.44	11,541.52
投资收益（损失以“－”号填列）	2,018,314.53	24,874,975.37

其中：对联营企业和合营企业的投资收益		
以摊余成本计量的金融资产终止确认收益		
净敞口套期收益（损失以“-”号填列）		
公允价值变动收益（损失以“-”号填列）		
信用减值损失（损失以“-”号填列）	-1,733,492.22	1,880,636.17
资产减值损失（损失以“-”号填列）		
资产处置收益（损失以“-”号填列）		
二、营业利润（亏损以“-”号填列）	8,304,215.28	29,899,060.41
加：营业外收入	11,619.00	5,262.88
减：营业外支出	521.66	1,796.24
三、利润总额（亏损总额以“-”号填列）	8,315,312.62	29,902,527.05
减：所得税费用	672,958.34	6,059,524.60
四、净利润（净亏损以“-”号填列）	7,642,354.28	23,843,002.45
（一）持续经营净利润（净亏损以“-”号填列）		
（二）终止经营净利润（净亏损以“-”号填列）		
五、其他综合收益的税后净额		
（一）不能重分类进损益的其他综合收益		
1.重新计量设定受益计划变动额		
2.权益法下不能转损益的其他综合收益		
3.其他权益工具投资公允价值变动		
4.企业自身信用风险公允价值变动		
（二）将重分类进损益的其他综合收益		
1.权益法下可转损益的其他综合收益		
2.其他债权投资公允价值变动		
3.可供出售金融资产公允价值变动损益		
4.金融资产重分类计入其他综合收益的金额		
5.持有至到期投资重分类为可供出售金融资产损益		
6.其他债权投资信用减值准备		
7.现金流量套期储备（现金流量		



套期损益的有效部分)		
8.外币财务报表折算差额		
9.其他		
六、综合收益总额	7,642,354.28	23,843,002.45
七、每股收益：		
(一) 基本每股收益(元/股)		
(二) 稀释每股收益(元/股)		

公司负责人：商吉 主管会计工作负责人：徐文莲 会计机构负责人：孔垂毅

### 合并现金流量表

2023年1—12月

单位：元 币种：人民币

项目	2023年年度	2022年年度
<b>一、经营活动产生的现金流量：</b>		
销售商品、提供劳务收到的现金	1,586,752,746.40	2,469,176,889.21
客户存款和同业存放款项净增加额		
向中央银行借款净增加额		
向其他金融机构拆入资金净增加额		
收到原保险合同保费取得的现金		
收到再保业务现金净额		
保户储金及投资款净增加额		
收取利息、手续费及佣金的现金		
拆入资金净增加额		
回购业务资金净增加额		
代理买卖证券收到的现金净额		
收到的税费返还		
收到其他与经营活动有关的现金	1,366,138,435.56	2,010,803,164.99
经营活动现金流入小计	2,952,891,181.96	4,479,980,054.20
购买商品、接受劳务支付的现金	1,303,920,766.71	1,216,356,182.05
客户贷款及垫款净增加额		
存放中央银行和同业款项净增加额		
支付原保险合同赔付款项的现金		
拆出资金净增加额		
支付利息、手续费及佣金的现金		
支付保单红利的现金		
支付给职工及为职工支付的现金	70,191,673.62	86,844,164.00
支付的各项税费	49,907,200.63	86,047,212.74
支付其他与经营活动有关的现	1,404,977,308.98	2,883,749,546.85

金		
经营活动现金流出小计	2,828,996,949.94	4,272,997,105.64
经营活动产生的现金流量净额	123,894,232.02	206,982,948.56
<b>二、投资活动产生的现金流量：</b>		
收回投资收到的现金		
取得投资收益收到的现金	5,340,466.59	16,149,371.98
处置固定资产、无形资产和其他长期资产收回的现金净额		736,797.77
处置子公司及其他营业单位收到的现金净额		
收到其他与投资活动有关的现金		146,388.29
投资活动现金流入小计	5,340,466.59	17,032,558.04
购建固定资产、无形资产和其他长期资产支付的现金	141,552,309.26	37,416,744.06
投资支付的现金		
质押贷款净增加额		
取得子公司及其他营业单位支付的现金净额		
支付其他与投资活动有关的现金	2,374,143.26	8,202,446.33
投资活动现金流出小计	143,926,452.52	45,619,190.39
投资活动产生的现金流量净额	-138,585,985.93	-28,586,632.35
<b>三、筹资活动产生的现金流量：</b>		
吸收投资收到的现金		
其中：子公司吸收少数股东投资收到的现金		
取得借款收到的现金	749,008,293.00	2,726,610,136.09
收到其他与筹资活动有关的现金	114,092,819.93	24,690,000.00
筹资活动现金流入小计	863,101,112.93	2,751,300,136.09
偿还债务支付的现金	565,634,081.64	2,721,330,120.57
分配股利、利润或偿付利息支付的现金	309,189,524.59	430,488,114.47
其中：子公司支付给少数股东的股利、利润		
支付其他与筹资活动有关的现金		
筹资活动现金流出小计	874,823,606.23	3,151,818,235.04
筹资活动产生的现金流量净额	-11,722,493.30	-400,518,098.95
<b>四、汇率变动对现金及现金等价物的影响</b>		
<b>五、现金及现金等价物净增加额</b>	-26,414,247.21	-222,121,782.74
加：期初现金及现金等价物余额	127,696,771.26	349,818,554.00
<b>六、期末现金及现金等价物余额</b>	101,282,524.05	127,696,771.26

公司负责人：商吉 主管会计工作负责人：徐文莲 会计机构负责人：孔垂毅

母公司现金流量表

2023年1—12月

单位:元 币种:人民币

项目	2023年年度	2022年年度
<b>一、经营活动产生的现金流量:</b>		
销售商品、提供劳务收到的现金		294,020.52
收到的税费返还		
收到其他与经营活动有关的现金	199,194,998.63	65,658,690.78
经营活动现金流入小计	199,194,998.63	65,952,711.30
购买商品、接受劳务支付的现金		
支付给职工及为职工支付的现金		
支付的各项税费		
支付其他与经营活动有关的现金	198,580,217.61	53,798,008.81
经营活动现金流出小计	198,580,217.61	53,798,008.81
经营活动产生的现金流量净额	614,781.02	12,154,702.49
<b>二、投资活动产生的现金流量:</b>		
收回投资收到的现金		
取得投资收益收到的现金		9,000,000.00
处置固定资产、无形资产和其他长期资产收回的现金净额		
处置子公司及其他营业单位收到的现金净额		
收到其他与投资活动有关的现金		
投资活动现金流入小计		9,000,000.00
购建固定资产、无形资产和其他长期资产支付的现金		4,899.00
投资支付的现金		
取得子公司及其他营业单位支付的现金净额		
支付其他与投资活动有关的现金		
投资活动现金流出小计		4,899.00
投资活动产生的现金流量净额		8,995,101.00
<b>三、筹资活动产生的现金流量:</b>		
吸收投资收到的现金		
取得借款收到的现金	198,500,000.00	1,685,000,000.00
收到其他与筹资活动有关的现金		
筹资活动现金流入小计	198,500,000.00	1,685,000,000.00
偿还债务支付的现金	198,500,000.00	1,715,000,000.00
分配股利、利润或偿付利息支	683,277.78	943,906.90

付的现金		
支付其他与筹资活动有关的现金		
筹资活动现金流出小计	199,183,277.78	1,715,943,906.90
筹资活动产生的现金流量净额	-683,277.78	-30,943,906.90
<b>四、汇率变动对现金及现金等价物的影响</b>		
<b>五、现金及现金等价物净增加额</b>	-68,496.76	-9,794,103.41
加：期初现金及现金等价物余额	134,685.04	9,928,788.45
<b>六、期末现金及现金等价物余额</b>	66,188.28	134,685.04

公司负责人：商吉 主管会计工作负责人：徐文莲 会计机构负责人：孔垂毅



黔南州投资有限公司  
2023 年度合并及母公司财务报表  
审计报告



中兴华会计师事务所(特殊普通合伙)

ZHONGXINGHUA CERTIFIED PUBLIC ACCOUNTANTS LLP

地址：北京市丰台区丽泽路 20 号丽泽 SOHO B 座 20 层 邮编：100073

电话：(010) 51423818 传真：(010) 51423816



# 目 录

---

## 一、审计报告

## 二、审计报告附送

1. 合并资产负债表
2. 合并利润表
3. 合并现金流量表
4. 合并所有者权益变动表
5. 母公司资产负债表
6. 母公司利润表
7. 母公司现金流量表
8. 母公司所有者权益变动表
9. 财务报表附注

## 三、审计报告附件

1. 中兴华会计师事务所（特殊普通合伙）营业执照复印件
2. 中兴华会计师事务所（特殊普通合伙）执业证书复印件
3. 注册会计师执业证书复印件





## 中兴华会计师事务所（特殊普通合伙）

ZHONGXINGHUA CERTIFIED PUBLIC ACCOUNTANTS LLP

地址 (location): 北京市丰台区丽泽路 20 号丽泽 SOHO B 座 20 层

20/F, Tower B, Lize SOHO, 20 Lize Road, Fengtai District, Beijing PR China

电话 (tel): 010-51423818 传真 (fax): 010-51423816

### 审计报告

中兴华审字(2024)第 610297 号

黔南州投资有限公司全体股东:

#### 一、审计意见

我们审计了黔南州投资有限公司(以下简称“黔南州投”)财务报表,包括 2023 年 12 月 31 日的合并及母公司资产负债表,2023 年度的合并及母公司利润表、合并及母公司现金流量表、合并及母公司所有者权益变动表以及相关财务报表附注。

我们认为,后附的财务报表在所有重大方面按照企业会计准则的规定编制,公允反映了黔南州投资有限公司 2023 年 12 月 31 日合并及母公司的财务状况以及 2023 年度合并及母公司的经营成果和现金流量。

#### 二、形成审计意见的基础

我们按照中国注册会计师审计准则的规定执行了审计工作。审计报告的“注册会计师对财务报表审计的责任”部分进一步阐述了我们在这些准则下的责任。按照中国注册会计师职业道德守则,我们独立于黔南州投资有限公司,并履行了职业道德方面的其他责任。我们相信,我们获取的审计证据是充分、适当的,为发表审计意见提供了基础。

#### 三、强调事项

我们提醒财务报表使用者关注,“财务报表附注十、承诺及或有事项”中描述的诉讼事项,且因涉及相关诉讼导致黔南州投部分银行账户和资金被法院冻结,本段内容不影响已发表的审计意见。

#### 四、其他信息

黔南州投资有限公司管理层(以下简称管理层)对其他信息负责。其他信息包括黔南州投资有限公司 2023 年度报告中涵盖的信息,但不包括财务报表和我们的审计报告。





我们对财务报表发表的审计意见不涵盖其他信息，我们也不对其他信息发表任何形式的鉴证结论。

结合我们对财务报表的审计，我们的责任是阅读其他信息，在此过程中，考虑其他信息是否与财务报表或我们在审计过程中了解到的情况存在重大不一致或者似乎存在重大错报。

基于我们已执行的工作，如果我们确定其他信息存在重大错报，我们应当报告该事实。在这方面，我们无任何事项需要报告。

#### 五、管理层和治理层对财务报表的责任

管理层负责按照企业会计准则的规定编制财务报表，使其实现公允反映，并设计、执行和维护必要的内部控制，以使财务报表不存在由于舞弊或错误导致的重大错报。

在编制财务报表时，管理层负责评估经开城投的持续经营能力，披露与持续经营相关的事项（如适用），并运用持续经营假设，除非管理层计划清算黔南州投、终止运营或别无其他现实的选择。

治理层负责监督黔南州投的财务报告过程。

#### 六、注册会计师对财务报表审计的责任

我们的目标是对财务报表整体是否不存在由于舞弊或错误导致的重大错报获取合理保证，并出具包含审计意见的审计报告。合理保证是高水平的保证，但并不能保证按照审计准则执行的审计在某一重大错报存在时总能发现。错报可能由舞弊或错误导致，如果合理预期错报单独或汇总起来可能影响财务报表使用者依据财务报表作出的经济决策，则通常认为错报是重大的。

在按照审计准则执行审计的过程中，我们运用了职业判断，保持了职业怀疑。同时，我们也执行以下工作：

(1) 识别和评估由于舞弊或错误导致的财务报表重大错报风险，设计和实施审计程序以应对这些风险，并获取充分、适当的审计证据，作为发表审计意见的基础。由于舞弊可能涉及串通、伪造、故意遗漏、虚假陈述或凌驾于内部控制之上，未能发现由于舞弊导致的重大错报的风险高于未能发现由于错误导致的重大错报的风险。

(2) 了解与审计相关的内部控制，以设计恰当的审计程序，但目的并非对内





部控制的有效性发表意见。

（3）评价管理层选用会计政策的恰当性和作出会计估计及相关披露的合理性。

（4）对管理层使用持续经营假设的恰当性得出结论。同时，根据获取的审计证据，就可能对黔南州投持续经营能力产生重大疑虑的事项或情况是否存在重大不确定性得出结论。如果我们得出结论认为存在重大不确定性，审计准则要求我们在审计报告中提请报表使用者注意财务报表中的相关披露；如果披露不充分，我们应当发表非无保留意见。我们的结论基于截至审计报告日可获得的信息。然而，未来的事项或情况可能导致黔南州投不能持续经营。

（5）评价财务报表的总体列报、结构和内容，并评价财务报表是否公允反映相关交易和事项。

（6）就黔南州投中实体或业务活动的财务信息获取充分、适当的审计证据，以对财务报表发表意见。我们负责指导、监督和执行集团审计。我们对审计意见承担全部责任。

我们与治理层就计划的审计范围、时间安排和重大审计发现等事项进行沟通，包括沟通我们在审计中识别出的值得关注的内部控制缺陷。



中国注册会计师：  
（项目合伙人）



中国注册会计师：



2024年4月25日



# 合并资产负债表

2023年12月31日

编制单位：黔南州投资有限公司

金额单位：人民币元

项 目	注释	期末余额	上年年末余额
<b>流动资产：</b>			
货币资金	注释1	106,384,639.29	132,676,685.58
交易性金融资产	注释2		234,036,740.00
衍生金融资产			
应收票据			
应收账款	注释3	4,172,101,209.06	5,187,491,193.75
应收款项融资			
预付账款	注释4	4,796,154,618.48	4,800,688,080.81
其他应收款	注释5	28,917,644,746.64	26,830,355,378.12
存货	注释6	42,395,211,490.51	50,599,145,547.83
合同资产	注释7	36,867,639.36	37,454,261.09
持有待售资产			
一年内到期的非流动资产			
其他流动资产	注释8	89,417,392.14	78,129,592.95
<b>流动资产合计</b>		<b>80,513,781,735.48</b>	<b>87,899,977,480.13</b>
<b>非流动资产：</b>			
债权投资			
其他债权投资	注释9	5,200,000.00	5,200,000.00
长期应收款			
长期股权投资	注释10	735,942,437.88	739,342,551.85
其他权益工具投资	注释11	174,090,234.25	173,661,696.00
其他非流动金融资产			
投资性房地产	注释12	666,857,768.10	746,256,446.86
固定资产	注释13	619,155,231.48	1,011,773,275.53
在建工程	注释14	360,163,756.80	253,100,850.08
生产性生物资产			
油气资产			
使用权资产			
无形资产	注释15	316,064,094.52	421,884,884.16
开发支出			
商誉			
长期待摊费用	注释16	8,635,857.59	9,456,152.26
递延所得税资产	注释17	101,604,702.18	90,185,713.56
其他非流动资产	注释18	1,457,750,569.37	1,449,593,946.77
<b>非流动资产合计</b>		<b>4,445,464,652.17</b>	<b>4,900,415,517.07</b>
<b>资产总计</b>		<b>84,959,246,387.65</b>	<b>92,800,392,997.20</b>

(后附财务报表附注是本财务报表的组成部分)

法定代表人：

商吉

主管会计工作负责人：

徐建

会计机构负责人：

孔重敏



(承上页)

## 合并资产负债表(续)

2023年12月31日

编制单位: 黔南州投资有限公司

金额单位: 人民币元

项 目	注释	期末余额	上年年末余额
<b>流动负债:</b>			
短期借款	注释19	134,090,000.00	345,794,555.56
交易性金融负债			
衍生金融负债			
应付票据	注释20	17,070,460.00	21,570,460.00
应付账款	注释21	2,334,790,514.10	2,366,845,455.40
预收款项	注释22	2,076,321.29	2,601,061.26
合同负债	注释23	712,599,210.98	678,026,208.94
应付职工薪酬	注释24	5,891,801.18	3,918,802.62
应交税费	注释25	1,912,154,427.49	1,794,434,843.85
其他应付款	注释26	28,356,345,165.12	27,957,401,422.54
持有待售负债			
一年内到期的非流动负债	注释27	3,292,333,391.82	3,974,683,593.39
其他流动负债	注释28	107,380,308.81	111,206,874.18
<b>流动负债合计</b>		<b>36,874,731,600.79</b>	<b>37,253,483,277.74</b>
<b>非流动负债:</b>			
长期借款	注释29	11,779,090,581.65	11,984,935,859.61
应付债券	注释30	2,123,274,717.66	2,373,546,879.47
其中: 优先股			
永续债			
租赁负债			
长期应付款	注释31	673,201,017.53	434,175,821.80
长期应付职工薪酬			
预计负债			
递延收益	注释32	2,982,410.52	
递延所得税负债	注释17		19,509,185.00
其他非流动负债	注释33	3,231,724,891.80	3,263,033,120.26
<b>非流动负债合计</b>		<b>17,810,273,619.16</b>	<b>18,075,200,866.14</b>
<b>负债合计</b>		<b>54,685,005,219.95</b>	<b>55,328,684,143.88</b>
<b>所有者权益:</b>			
实收资本	注释34	200,000,000.00	200,000,000.00
其他权益工具			
其中: 优先股			
永续债			
资本公积	注释35	22,097,543,730.64	28,282,970,567.21
减: 库存股			
其他综合收益			
专项储备			
盈余公积	注释36	113,145,739.73	112,381,504.30
未分配利润	注释37	2,341,278,718.71	2,247,994,516.90
归属于母公司所有者权益合计		24,751,968,189.08	30,843,346,588.41
少数股东权益		5,522,272,978.62	6,628,362,264.91
<b>所有者权益合计</b>		<b>30,274,241,167.70</b>	<b>37,471,708,853.32</b>
<b>负债和所有者权益总计</b>		<b>84,959,246,387.65</b>	<b>92,800,392,997.20</b>

(后附财务报表附注是本财务报表的组成部分)

法定代表人:

高岩

主管会计工作负责人:

徐斌

会计机构负责人:

张重敏





# 合并利润表

2023年度

编制单位：黔西南州投资有限公司

金额单位：人民币元

项 目	注释	本期金额	上期金额
一、营业总收入		1,950,926,657.42	2,825,157,503.29
其中：营业收入	注释38	1,950,926,657.42	2,825,157,503.29
二、营业总成本		1,977,347,471.86	2,804,763,430.12
其中：营业成本	注释38	1,693,601,697.31	2,504,792,585.24
税金及附加	注释39	21,697,149.34	35,162,726.90
销售费用	注释40	9,318,702.84	11,337,066.00
管理费用	注释41	105,802,458.12	99,441,187.69
研发费用			
财务费用	注释42	146,927,464.25	154,029,884.28
其中：利息费用		181,700,062.62	190,521,073.08
利息收入		35,077,680.60	38,476,880.22
加：其他收益	注释43	229,528,255.50	287,198,749.17
投资收益（损失以“-”号填列）	注释44	7,913,390.51	33,057,842.39
其中：对联营企业和合营企业的投资收益			
以摊余成本计量的金融资产终止确认收益			
净敞口套期收益（损失以“-”号填列）			
公允价值变动收益（损失以“-”号填列）	注释45		19,007,940.00
信用减值损失（损失以“-”号填列）	注释46	-52,152,838.45	-88,104,655.72
资产减值损失（损失以“-”号填列）			
资产处置收益（损失以“-”号填列）	注释47	-6,961,086.81	721,185.40
三、营业利润（亏损以“-”号填列）		151,906,906.51	272,275,134.41
加：营业外收入	注释48	2,127,696.29	920,251.13
减：营业外支出	注释49	5,230,733.38	5,054,789.78
四、利润总额（亏损总额以“-”号填列）		148,803,869.42	268,140,595.76
减：所得税费用	注释50	4,352,647.17	39,609,379.72
五、净利润（净亏损以“-”号填列）		144,451,222.25	228,531,216.04
（一）按经营持续性分类			
1、持续经营净利润（净亏损以“-”号填列）		144,451,222.25	228,531,216.04
2、终止经营净利润（净亏损以“-”号填列）			
（二）按所有权归属分类			
1、归属于母公司股东的净利润（净亏损以“-”号填列）		98,697,329.02	182,785,986.95
2、少数股东损益（净亏损以“-”号填列）		45,753,893.23	45,745,229.09
六、其他综合收益的税后净额			
（一）归属母公司所有者的其他综合收益的税后净额			
1、不能重分类进损益的其他综合收益			
（1）重新计量设定受益计划变动额			
（2）权益法下不确认损益的其他综合收益			
（3）其他权益工具投资公允价值变动			
（4）企业自身信用风险公允价值变动			
（5）其他			
2、将重分类进损益的其他综合收益			
（1）权益法下可转损益的其他综合收益			
（2）其他债权投资公允价值变动			
（3）金融资产重分类计入其他综合收益的金额			
（4）其他债权投资信用减值准备			
（5）现金流量套期储备			
（6）外币财务报表折算差额			
（7）其他			
（二）归属于少数股东的其他综合收益的税后净额			
七、综合收益总额		144,451,222.25	228,531,216.04
（一）归属于母公司所有者的综合收益总额		98,697,329.02	182,785,986.95
（二）归属于少数股东的综合收益总额		45,753,893.23	45,745,229.09

（后附财务报表附注是本财务报表的组成部分）

法定代表人：

高志

主管会计工作负责人：

徐建

会计机构负责人：

张华



# 合并现金流量表

## 2023年度

编制单位：黔南州投资有限公司

金额单位：人民币元

项 目	注释	本期金额	上期金额
<b>一、经营活动产生的现金流量：</b>			
销售商品、提供劳务收到的现金		1,586,752,746.40	2,469,176,889.21
收到的税费返还			
收到其他与经营活动有关的现金	注释51	1,366,138,435.56	2,010,803,164.99
<b>经营活动现金流入小计</b>		<b>2,952,891,181.96</b>	<b>4,479,980,054.20</b>
购买商品、接受劳务支付的现金		1,303,920,766.71	1,216,356,182.05
支付给职工以及为职工支付的现金		70,191,673.62	86,844,164.00
支付的各项税费		49,907,200.63	86,047,212.74
支付其他与经营活动有关的现金	注释51	1,404,977,308.98	2,883,749,548.85
<b>经营活动现金流出小计</b>		<b>2,828,996,949.94</b>	<b>4,272,997,105.64</b>
<b>经营活动产生的现金流量净额</b>		<b>123,894,232.02</b>	<b>206,982,948.56</b>
<b>二、投资活动产生的现金流量：</b>			
收回投资收到的现金			
取得投资收益收到的现金		5,340,466.59	16,149,371.98
处置固定资产、无形资产和其他长期资产收回的现金净额			736,797.77
处置子公司及其他营业单位收到的现金净额			
收到其他与投资活动有关的现金			146,388.29
<b>投资活动现金流入小计</b>		<b>5,340,466.59</b>	<b>17,032,558.04</b>
购建固定资产、无形资产和其他长期资产支付的现金		141,652,309.26	37,416,744.06
投资支付的现金			
取得子公司及其他营业单位支付的现金净额			
支付其他与投资活动有关的现金		2,374,143.26	8,202,446.33
<b>投资活动现金流出小计</b>		<b>143,926,452.52</b>	<b>45,619,190.39</b>
<b>投资活动产生的现金流量净额</b>		<b>-138,585,985.93</b>	<b>-28,586,632.35</b>
<b>三、筹资活动产生的现金流量：</b>			
吸收投资收到的现金			
其中：子公司吸收少数股东投资收到的现金			
取得借款收到的现金		749,008,293.00	2,726,610,136.09
收到其他与筹资活动有关的现金		114,092,819.93	24,690,000.00
<b>筹资活动现金流入小计</b>		<b>863,101,112.93</b>	<b>2,751,300,136.09</b>
偿还债务支付的现金		565,634,081.64	2,721,330,120.57
分配股利、利润或偿付利息支付的现金		309,189,524.59	430,488,114.47
其中：子公司支付给少数股东的股利、利润			
支付其他与筹资活动有关的现金			
<b>筹资活动现金流出小计</b>		<b>874,823,606.23</b>	<b>3,151,818,235.04</b>
<b>筹资活动产生的现金流量净额</b>		<b>-11,722,493.30</b>	<b>-400,518,098.95</b>
<b>四、汇率变动对现金及现金等价物的影响</b>			
<b>五、现金及现金等价物净增加额</b>		<b>-26,414,247.21</b>	<b>-222,121,762.74</b>
加：期初现金及现金等价物余额		127,696,771.26	349,818,554.00
<b>六、期末现金及现金等价物余额</b>		<b>101,282,524.05</b>	<b>127,696,771.26</b>

(后附财务报表附注是本财务报表的组成部分)

法定代表人：

*高吉*

主管会计工作负责人：

*徐文定*

会计机构负责人：

*孔重敏*



# 合并所有者权益变动表

2023年度

金额单位：人民币元

	归属于母公司所有者权益										少数股东权益	所有者权益合计	
	实收资本		其他权益工具		资本公积	减：库存股	其他综合收益	专项储备	盈余公积	未分配利润			小计
	优先股	永续债	其他										
一、上年年末余额	200,000,000.00				26,282,970,567.21			112,381,504.30		2,247,994,516.90	30,843,346,508.41	6,626,362,264.91	37,471,708,863.32
二、本年年初余额	300,000,000.00				26,282,970,567.21			112,381,504.30		2,247,994,516.90	30,843,346,508.41	6,526,362,264.91	37,471,708,863.32
三、本年年末余额					-5,185,426,836.57			764,235.43		93,284,201.81	-6,081,378,399.33	-1,108,086,286.28	-7,197,487,868.82
(一) 综合收益总额					-5,185,426,836.57					96,887,329.02	96,887,329.02	45,753,993.23	144,451,222.25
(二) 所有者投入和减少资本											-6,185,426,836.57	-1,151,585,247.10	-7,336,992,063.67
1. 所有者投入资本													
2. 其他权益工具持有者投入资本													
3. 股份支付计入所有者权益的金额													
4. 其他					-8,185,426,836.57			764,235.43		-5,413,127.21	-4,548,891.78	-1,151,585,247.10	-7,336,992,063.67
(三) 利润分配													
1. 提取盈余公积													
2. 提取一般风险准备													
3. 对所有者分配的利润													
4. 其他													
(四) 盈余公积内部结转													
1. 盈余公积补亏													
2. 盈余公积转增资本													
3. 盈余公积弥补亏损													
4. 专项储备补提减值准备或结转													
5. 其他综合收益结转留存收益													
6. 其他													
(五) 专项储备													
1. 专项储备													
2. 专项使用													
(六) 其他													
四、本年年末余额	200,000,000.00				22,087,543,730.64			113,145,739.73		2,341,276,716.71	24,751,968,186.08	5,522,272,978.62	30,274,241,167.70

后附财务报表附注是财务报表的重要组成部分

法定代表人

主管会计工作负责人

会计机构负责人

商

张

张



合并所有者权益变动表（续）  
2023年度

金额单位：人民币元

	上海金融											
	归属于母公司所有者权益											
	实收资本	其他权益工具	资本公积	库存股	其他综合收益	专项储备	盈余公积	一般风险准备	未分配利润	小计	少数股东权益	所有者权益合计
	优先股	永续债	其他									
一、上年年末余额	200,000,000.00					30,264,367.963,955			2,092,008,291.97	32,660,373,459.97	5,824,526,409.83	39,490,899,869.80
二、本年年初余额	200,000,000.00					30,264,367,963,955			2,092,008,291.97	32,660,373,459.97	5,824,526,409.83	39,490,899,869.80
三、本期增减变动金额（减少以“-”号填列）						-1,981,397,396.74			155,986,224.83	-1,823,026,871.56	803,835,855.08	-1,019,191,018.49
（一）综合收益总额									182,785,986.95	182,785,986.95	45,745,229.09	228,531,216.04
（二）所有者投入和减少资本						-1,981,397,396.74				-1,981,397,396.74	758,090,625.99	-1,223,306,770.75
1.所有者投入资本											-428,500.00	-428,500.00
2.其他权益工具持有者投入资本												
3.股份支付计入所有者权益的金额												
4.其他												
（三）利润分配						-1,981,397,396.74				-1,981,397,396.74	758,090,625.99	-1,223,306,770.75
1.提取盈余公积												
2.提取一般风险准备												
3.对所有者分配的利润												
4.其他												
（四）股东权益内部结转												
1.资本公积转增资本												
2.盈余公积转增资本												
3.盈余公积弥补亏损												
4.股份支付计入所有者权益的金额												
5.其他权益工具持有者投入资本												
6.其他												
（五）专项储备												
1.本期提取												
2.本期使用												
（六）其他												
四、本年年末余额	200,000,000.00					28,282,970,567.21			2,247,994,516.90	30,843,346,568.41	6,628,362,264.81	37,471,708,833.32

（后附财务报表附注基本财务报表的重要组成部分）

法定代表人

主管会计工作负责人

会计机构负责人

*张俊*

*张俊*

*张俊*







# 资产负债表

2023年12月31日

编制单位：黔南州投资有限公司

金额单位：人民币元

项 目	注释	期末余额	上年年末余额
<b>流动资产：</b>			
货币资金		208,170.12	1,116,974.56
交易性金融资产			
衍生金融资产			
应收票据			
应收账款			
应收款项融资			
预付款项		326,869.93	9,531,171.72
其他应收款	注释1	4,274,848,573.72	4,728,326,070.39
存货		1,631,186,200.00	1,631,186,200.00
合同资产			
持有待售资产			
一年内到期的非流动资产			
其他流动资产			
<b>流动资产合计</b>		<b>5,906,569,813.77</b>	<b>6,370,160,416.67</b>
<b>非流动资产：</b>			
债权投资			
其他债权投资			
长期应收款			
长期股权投资	注释2	26,092,610,213.11	26,098,354,638.22
其他权益工具投资		150,000,000.00	150,000,000.00
其他非流动金融资产			
投资性房地产			
固定资产		17,348,003.90	17,662,905.10
在建工程			
生产性生物资产			
油气资产			
使用权资产			
无形资产		16,982.37	16,422.53
开发支出			
商誉			
长期待摊费用		219,679.24	
递延所得税资产		22,286,174.42	21,852,801.36
其他非流动资产			
<b>非流动资产合计</b>		<b>26,282,481,053.04</b>	<b>26,287,886,767.21</b>
<b>资产总计</b>		<b>32,189,050,866.81</b>	<b>32,658,047,183.88</b>

(后附财务报表附注是本财务报表的组成部分)

法定代表人：

*高吉*

主管会计工作负责人：

*徐文忠*

会计机构负责人：

*孔垂敏*



(承上页)



### 资产负债表 (续)

2023年12月31日

编制单位: 黔西南州投资有限公司

金额单位: 人民币元

项 目	注释	期末余额	上年年末余额
<b>流动负债:</b>			
短期借款		62,990,000.00	261,490,000.00
交易性金融负债			
衍生金融负债			
应付票据			
应付账款			
预收款项		117,200.00	78,200.00
合同负债			
应付职工薪酬		462,296.95	413,676.95
应交税费		4,187,977.33	8,983,231.31
其他应付款		939,682,903.77	832,073,982.92
持有待售负债			
一年内到期的非流动负债		1,419,459,720.98	1,749,289,737.09
其他流动负债			
<b>流动负债合计</b>		<b>2,426,900,099.03</b>	<b>2,852,328,828.27</b>
<b>非流动负债:</b>			
长期借款		198,480,000.00	
应付债券		1,624,379,985.72	1,875,382,273.70
其中: 优先股			
永续债			
租赁负债			
长期应付款		38,358,306.28	32,892,246.18
长期应付职工薪酬			
预计负债			
递延收益			
递延所得税负债			
其他非流动负债		2,630,000.00	2,630,000.00
<b>非流动负债合计</b>		<b>1,863,848,292.00</b>	<b>1,910,904,519.88</b>
<b>负债合计</b>		<b>4,290,748,391.03</b>	<b>4,763,233,348.15</b>
<b>所有者权益:</b>			
实收资本		200,000,000.00	200,000,000.00
其他权益工具			
其中: 优先股			
永续债			
资本公积		27,604,634,859.37	27,606,434,859.37
减: 库存股			
其他综合收益			
专项储备			
盈余公积		10,500,252.18	9,736,016.75
未分配利润		83,167,364.23	78,642,959.61
<b>所有者权益合计</b>		<b>27,898,302,475.78</b>	<b>27,894,813,835.73</b>
<b>负债和所有者权益总计</b>		<b>32,189,050,866.81</b>	<b>32,658,047,183.88</b>

(后附财务报表附注是本财务报表的组成部分)

法定代表人:

主管会计工作负责人:

会计机构负责人:



# 利润表


## 2023年度

编制单位：黔南州投资有限公司

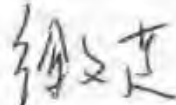
金额单位：人民币元

项 目	注释	本期金额	上期金额
一、营业收入	注释3	18,661,773.79	10,496,845.78
减：营业成本	注释3	23,141.00	
税金及附加		259,608.95	246,158.95
销售费用		3,654,527.54	3,696,861.03
管理费用		6,714,866.94	3,421,735.15
研发费用			
财务费用		-1,018.17	183.30
其中：利息费用			
利息收入			
加：其他收益		8,745.44	11,541.52
投资收益（损失以“-”号填列）	注释4	2,018,314.53	24,874,975.37
其中：对联营企业和合营企业的投资收益			
以摊余成本计量的金融资产终止确认收益			
净敞口套期收益（损失以“-”号填列）			
公允价值变动收益（损失以“-”号填列）			
信用减值损失（损失以“-”号填列）		-1,733,492.22	1,880,636.17
资产减值损失（损失以“-”号填列）			
资产处置收益（损失以“-”号填列）			
<b>二、营业利润（亏损以“-”号填列）</b>		<b>8,304,215.28</b>	<b>29,899,060.41</b>
加：营业外收入		11,619.00	5,262.88
减：营业外支出		521.66	1,796.24
<b>三、利润总额（亏损总额以“-”号填列）</b>		<b>8,315,312.62</b>	<b>29,902,527.05</b>
减：所得税费用		672,958.34	6,059,524.60
<b>四、净利润（净亏损以“-”号填列）</b>		<b>7,642,354.28</b>	<b>23,843,002.45</b>
（一）持续经营净利润（净亏损以“-”号填列）			
（二）终止经营净利润（净亏损以“-”号填列）			
<b>五、其他综合收益的税后净额</b>			
（一）不能重分类进损益的其他综合收益			
1.重新计量设定受益计划变动额			
2.权益法下不能转损益的其他综合收益			
3.其他权益工具投资公允价值变动			
4.企业自身信用风险公允价值变动			
5.其他			
（二）将重分类进损益的其他综合收益			
1.权益法下可转损益的其他综合收益			
2.其他债权投资公允价值变动			
3.金融资产重分类计入其他综合收益的金额			
4.其他债权投资信用减值准备			
5.现金流量套期储备			
6.外币财务报表折算差额			
7.其他			
<b>六、综合收益总额</b>		<b>7,642,354.28</b>	<b>23,843,002.45</b>

（后附财务报表附注是本财务报表的组成部分）

法定代表人： 

主管会计工作负责人：



会计机构负责人：







## 现金流量表

### 2023年度

编制单位：黔南州投资有限公司

金额单位：人民币元

项 目	注释	本期金额	上期金额
<b>一、经营活动产生的现金流量：</b>			
销售商品、提供劳务收到的现金			294,020.52
收到的税费返还			
收到其他与经营活动有关的现金		199,194,998.63	65,658,690.78
<b>经营活动现金流入小计</b>		<b>199,194,998.63</b>	<b>65,952,711.30</b>
购买商品、接受劳务支付的现金			
支付给职工以及为职工支付的现金			
支付的各项税费			
支付其他与经营活动有关的现金		199,580,217.61	53,798,008.81
<b>经营活动现金流出小计</b>		<b>199,580,217.61</b>	<b>53,798,008.81</b>
<b>经营活动产生的现金流量净额</b>		<b>614,781.02</b>	<b>12,154,702.49</b>
<b>二、投资活动产生的现金流量：</b>			
收回投资收到的现金			
取得投资收益收到的现金			9,000,000.00
处置固定资产、无形资产和其他长期资产收回的现金净额			
收到其他与投资活动有关的现金			
<b>投资活动现金流入小计</b>			<b>9,000,000.00</b>
购建固定资产、无形资产和其他长期资产支付的现金			4,899.00
投资支付的现金			
支付其他与投资活动有关的现金			
<b>投资活动现金流出小计</b>			<b>4,899.00</b>
<b>投资活动产生的现金流量净额</b>			<b>8,995,101.00</b>
<b>三、筹资活动产生的现金流量：</b>			
吸收投资收到的现金			
取得借款收到的现金		198,500,000.00	1,685,000,000.00
收到其他与筹资活动有关的现金			
<b>筹资活动现金流入小计</b>		<b>198,500,000.00</b>	<b>1,685,000,000.00</b>
偿还债务支付的现金		198,500,000.00	1,715,000,000.00
分配股利、利润或偿付利息支付的现金		683,277.78	943,906.90
支付其他与筹资活动有关的现金			
<b>筹资活动现金流出小计</b>		<b>199,183,277.78</b>	<b>1,715,943,906.90</b>
<b>筹资活动产生的现金流量净额</b>		<b>-683,277.78</b>	<b>-30,943,906.90</b>
<b>四、汇率变动对现金及现金等价物的影响</b>			
<b>五、现金及现金等价物净增加额</b>			
		-68,496.76	-9,794,103.41
加：期初现金及现金等价物余额		134,885.04	9,926,788.45
<b>六、期末现金及现金等价物余额</b>		<b>66,388.28</b>	<b>134,685.04</b>

(后附财务报表附注是本财务报表的组成部分)

法定代表人：

主管会计工作负责人：

会计机构负责人：


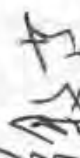



# 所有者权益变动表

## 2023年度

金额单位：人民币元

	本期金额					
	实收资本	其他权益工具		资本公积	减：库存股	其他综合收益
		优先股	永续债			
一、上年年末余额	200,000,000.00			27,606,434,859.37		
二、本年年初余额	200,000,000.00			27,606,434,859.37		
三、本期增减变动金额（减少以“-”号填列）				-1,800,000.00		
（一）综合收益总额				-1,800,000.00		
（二）所有者投入和减少资本						
1. 所有者投入资本						
2. 其他权益工具持有者投入资本						
3. 股份支付计入所有者权益的金额						
4. 其他						
（三）利润分配						
1. 提取盈余公积						
2. 提取一般风险准备						
3. 对所有者分配的利润						
4. 其他						
（四）股东权益内部结转						
1. 资本公积转增资本						
2. 盈余公积转增资本						
3. 盈余公积弥补亏损						
4. 设定受益计划变动额结转留存收益						
5. 其他综合收益结转留存收益						
6. 其他						
（五）专项储备						
1. 专项储备						
2. 其他						
（六）其他						
四、本年年末余额	200,000,000.00			27,604,634,859.37		
五、所有者权益合计						27,894,813,835.73
六、未分配利润						78,642,959.61
七、盈余公积						9,736,016.75
八、专项储备						
九、其他						
十、所有者权益合计						27,894,813,835.73
十一、未分配利润						4,524,404.62
十二、盈余公积						764,235.43
十三、专项储备						
十四、其他						
十五、所有者权益合计						7,642,354.28
十六、未分配利润						
十七、盈余公积						
十八、专项储备						
十九、其他						
二十、所有者权益合计						-1,800,000.00
二十一、未分配利润						
二十二、盈余公积						
二十三、专项储备						
二十四、其他						
二十五、所有者权益合计						-2,353,714.23
二十六、未分配利润						
二十七、盈余公积						
二十八、专项储备						
二十九、其他						
三十、所有者权益合计						10,500,252.18
三十一、未分配利润						
三十二、盈余公积						
三十三、专项储备						
三十四、其他						
三十五、所有者权益合计						83,167,364.23
三十六、未分配利润						
三十七、盈余公积						
三十八、专项储备						
三十九、其他						
四十、所有者权益合计						27,898,302,475.70

法定代表人：  主管会计工作负责人：  会计机构负责人： 



# 所有者权益变动表 (续)

## 2023年度

金额单位:人民币元

	上期金额									
	实收资本	其他权益工具		资本公积	减:库存股	其他综合收益	专项储备	盈余公积	未分配利润	所有者权益合计
		优先股	永续债							
一、上年年末余额	200,000,000.00			28,023,005.10				7,351,716.50	58,106,559.17	28,288,463,377.72
加:会计政策变更										
其他										
二、本年初余额	200,000,000.00			28,023,005.10				7,351,716.50	58,106,559.17	28,288,463,377.72
三、本期增减变动金额(减少以“-”号填列)				-416,570,242.68				2,384,300.25	20,536,400.44	-393,648,541.99
(一)综合收益总额									23,843,002.45	23,843,002.45
(二)所有者投入和减少资本				-416,570,242.68						-416,570,242.68
1.所有者投入资本										
2.其他权益工具持有者投入资本										
3.股份支付计入所有者权益的金额										
4.其他				-416,570,242.68						-416,570,242.68
(三)利润分配										
1.提取盈余公积								2,384,300.25	-3,306,602.01	-922,301.76
2.提取一般风险准备										
3.对所有者宣告分配								2,384,300.25	-2,384,300.25	
4.其他										
(四)股东权益内部结转										
1.资本公积转增资本(或股本)										
2.盈余公积转增资本(或股本)										
3.盈余公积弥补亏损										
4.设定受益计划变动额结转留存收益										
5.其他综合收益结转留存收益										
6.其他										
(五)专项储备										
1.本期提取										
2.本期使用										
(六)其他										
四、本年年末余额	200,000,000.00			27,606,434,859.37				9,736,016.75	78,642,959.61	27,694,813,835.73

1. 后附财务报表附注是本财务报表的组成部分

法定代表人: 

主管会计工作负责人: 

会计机构负责人: 



**黔南州投资有限公司**  
**2023 年度财务报表附注**  
(除特别说明外, 金额单位为人民币元)

**一、公司基本情况**

**1、公司历史沿革**

黔南州投资有限公司(以下简称“公司”或“本公司”), 成立于 2010 年 3 月 18 日, 系经黔南布依族苗族自治州人民政府(以下简称黔南州人民政府)批准并出资设立的国有独资公司。

2013 年 6 月 24 日, 黔南州人民政府出具黔南府函【2013】126 号文件, 决定黔南州人民政府以货币方式向公司增加注册资本人民币 10,000.00 万元, 即公司注册资本由 10,000.00 万元增加到 20,000.00 万元, 本次增加注册资本经黔南黔诚会计师事务所于 2013 年 7 月 18 日出具的黔诚验字【2013】195 号《验资报告》验证。

2015 年 10 月, 公司股东变更为贵州剑江控股集团有限公司(持股 100%)。

截止 2023 年 12 月 31 日, 公司注册资本 20,000.00 万元, 贵州剑江控股集团有限公司持股 100%, 最终控制方系黔南布依族苗族自治州国有资产监督管理局。

**2、公司基本情况**

公司注册地址: 贵州省黔南布依族苗族自治州都匀市云鹤路 101 号(新都汇购物广场)1 栋 3 层 39 号。

法定代表人: 商吉

统一社会信用代码: 91522701551911046Y

注册资本: 20000 万元人民币

企业类型: 有限责任公司(非自然人投资或控股的法人独资)

**3、公司主要经营范围**

本公司经营范围: 黔南州重大建设项目投资、融资, 受政府委托从事新增耕地开发和土地收储, 水利发电, 货物及技术的进出口及代理业务, 不动产出租。

**4、财务报告的批准报出**

本财务报表业经本公司董事会于 2024 年 4 月 25 日决议批准报出。

**二、财务报表的编制基础**

**1、编制基础**

本公司财务报表以持续经营假设为基础, 根据实际发生的交易和事项, 按照财政部发布的《企业会计准则——基本准则》和各项具体会计准则、企业会计准则应用指南、企业会计



准则解释及其他相关规定（以下合称“企业会计准则”），在此基础上，结合中国证券监督管理委员会《公开发行证券的公司信息披露编报规则第 15 号——财务报告的一般规定》（2023 年修订）的规定编制。

根据企业会计准则的相关规定，本公司会计核算以权责发生制为基础。除某些金融工具和投资性房地产外，本财务报表均以历史成本为计量基础。资产如果发生减值，则按照相关规定计提相应的减值准备。

## 2、持续经营

本财务报表以持续经营为基础列报，本公司自报告期末起至少 12 个月具有持续经营能力。

## 三、重要会计政策和会计估计

本公司及各子公司根据实际生产经营特点，依据相关企业会计准则的规定，对各项交易和事项制定了若干项具体会计政策和会计估计，详见如下各项描述。

### 1、遵循企业会计准则的声明

本公司编制的财务报表符合企业会计准则的要求，真实、完整地反映了本公司 2023 年 12 月 31 日的合并及母公司财务状况及 2023 年度的合并及母公司经营成果和合并及母公司现金流量等有关信息。

### 2、会计期间

本公司的会计期间分为年度和中期，会计中期指短于一个完整的会计年度的报告期间。本公司会计年度采用公历年度，即每年自 1 月 1 日起至 12 月 31 日止。

### 3、营业周期

本公司以 12 个月作为一个营业周期，并以其作为资产和负债的流动性划分标准。

### 4、记账本位币

人民币为本公司及境内子公司经营所处的主要经济环境中的货币，本公司及境内子公司以人民币为记账本位币。本公司编制本财务报表时所采用的货币为人民币。

### 5、同一控制下和非同一控制下企业合并的会计处理方法

企业合并，是指将两个或两个以上单独的企业合并形成一个报告主体的交易或事项。企业合并分为同一控制下企业合并和非同一控制下企业合并。

#### （1）同一控制下企业合并

参与合并的企业在合并前后均受同一方或相同的多方最终控制，且该控制并非暂时性的，为同一控制下的企业合并。同一控制下的企业合并，在合并日取得对其他参与合并企业控制权的一方为合并方，参与合并的其他企业为被合并方。合并日，是指合并方实际取得对被合并方控制权的日期。





公司在企业合并中取得的资产和负债，按照合并日被合并方资产、负债（包括最终控制方收购被合并方形成的商誉）在最终控制方合并财务报表中的账面价值计量；取得的净资产账面价值与支付的合并对价账面价值（或发行股份面值总额）的差额，调整资本公积中的股本溢价，资本公积中股本溢价不足冲减的，调整留存收益。

合并方为进行企业合并发生的各项直接费用，于发生时计入当期损益。

## （2）非同一控制下企业合并

参与合并的企业在合并前后不受同一方或相同的多方最终控制的，为非同一控制下的企业合并。非同一控制下的企业合并，在购买日取得对其他参与合并企业控制权的一方为购买方，参与合并的其他企业为被购买方。购买日，是指为购买方实际取得对被购买方控制权的日期。

对于非同一控制下的企业合并，合并成本包含购买日购买方为取得对被购买方的控制权而付出的资产、发生或承担的负债以及发行的权益性证券的公允价值，为企业合并发生的审计、法律服务、评估咨询等中介费用以及其他管理费用于发生时计入当期损益。购买方作为合并对价发行的权益性证券或债务性证券的交易费用，计入权益性证券或债务性证券的初始确认金额。所涉及的或有对价按其在购买日的公允价值计入合并成本，购买日后 12 个月内出现对购买日已存在情况的新的或进一步证据而需要调整或有对价的，相应调整合并商誉。购买方发生的合并成本及在合并中取得的可辨认净资产按购买日的公允价值计量。合并成本大于合并中取得的被购买方于购买日可辨认净资产公允价值份额的差额，确认为商誉。合并成本小于合并中取得的被购买方可辨认净资产公允价值份额的，首先对取得的被购买方各项可辨认资产、负债及或有负债的公允价值以及合并成本的计量进行复核，复核后合并成本仍小于合并中取得的被购买方可辨认净资产公允价值份额的，其差额计入当期损益。

购买方取得被购买方的可抵扣暂时性差异，在购买日因不符合递延所得税资产确认条件而未予确认的，在购买日后 12 个月内，如取得新的或进一步的信息表明购买日的相关情况已经存在，预期被购买方在购买日可抵扣暂时性差异带来的经济利益能够实现的，则确认相关的递延所得税资产，同时减少商誉，商誉不足冲减的，差额部分确认为当期损益；除上述情况以外，确认与企业合并相关的递延所得税资产的，计入当期损益。

通过多次交易分步实现的非同一控制下企业合并，属于“一揽子交易”的，参考本部分前面各段描述及本附注三、13“长期股权投资”进行会计处理；不属于“一揽子交易”的，区分个别财务报表和合并财务报表进行相关会计处理：

在个别财务报表中，以购买日之前所持被购买方的股权投资的账面价值与购买日新增投资成本之和，作为该项投资的初始投资成本；购买日之前持有的被购买方的股权涉及其他综合收益的，在处置该项投资时将与其相关的其他综合收益采用与被购买方直接处置相关资产



或负债相同的基础进行会计处理（即，除了按照权益法核算的在被购买方重新计量设定受益计划净负债或净资产导致的变动中的相应份额以外，其余转入当期投资收益）。

在合并财务报表中，对于购买日之前持有的被购买方的股权，按照该股权在购买日的公允价值进行重新计量，公允价值与其账面价值的差额计入当期投资收益；购买日之前持有的被购买方的股权涉及其他综合收益的，与其相关的其他综合收益应当采用与被购买方直接处置相关资产或负债相同的基础进行会计处理（即，除了按照权益法核算的在被购买方重新计量设定受益计划净负债或净资产导致的变动中的相应份额以外，其余转为购买日所属当期投资收益）。

## 6、控制的判断标准和合并财务报表的编制方法

### （1）控制的判断标准

合并财务报表的合并范围以控制为基础予以确定。控制是指本公司拥有对被投资方的权力，通过参与被投资方的相关活动而享有可变回报，并且有能力运用对被投资方的权力影响该回报金额。通常包括母公司拥有其半数以上的表决权的被投资单位和公司虽拥有其半数以下的表决权但通过与被投资单位其他投资者之间的协议，拥有被投资单位半数以上表决权；根据公司章程或协议，有权决定被投资单位的财务和经营决策；有权任免被投资单位的董事会的多数成员；在被投资单位董事会占多数表决权。

### （2）合并财务报表编制的方法

从取得子公司的净资产和生产经营决策的实际控制权之日起，本公司开始将其纳入合并范围；从丧失实际控制权之日起停止纳入合并范围。对于处置的子公司，处置日前的经营成果和现金流量已经适当地包括在合并利润表和合并现金流量表中；当期处置的子公司，不调整合并资产负债表的期初数。非同一控制下企业合并增加的子公司，其购买日后的经营成果及现金流量已经适当地包括在合并利润表和合并现金流量表中，且不调整合并财务报表的期初数和对比数。同一控制下企业合并增加的子公司及吸收合并下的被合并方，其自合并当期期初至合并日的经营成果和现金流量已经适当地包括在合并利润表和合并现金流量表中，并且同时调整合并财务报表的对比数。

在编制合并财务报表时，子公司与本公司采用的会计政策或会计期间不一致的，按照本公司的会计政策和会计期间对子公司财务报表进行必要的调整。对于非同一控制下企业合并取得的子公司，以购买日可辨认净资产公允价值为基础对其财务报表进行调整。

公司内所有重大往来余额、交易及未实现利润在合并财务报表编制时予以抵销。

子公司的股东权益及当期净损益中不属于本公司所拥有的部分分别作为少数股东权益及少数股东损益在合并财务报表中股东权益及净利润项下单独列示。子公司当期净损益中属于少数股东权益的份额，在合并利润表中净利润项目下以“少数股东损益”项目列示。少数



股东分担的子公司的亏损超过了少数股东在该子公司期初股东权益中所享有的份额，仍冲减少数股东权益。

当因处置部分股权投资或其他原因丧失了对原有子公司的控制权时，对于剩余股权，按照其在丧失控制权日的公允价值进行重新计量，处置股权取得的对价与剩余股权公允价值之和，减去按原持股比例计算应享有原有子公司自购买日开始持续计算的净资产的份额之间的差额，计入丧失控制权当期的投资收益。与原有子公司股权投资相关的其他综合收益，在丧失控制权时采用与被购买方直接处置相关资产或负债相同的基础进行会计处理（即，除了在该原有子公司重新计量设定受益计划净负债或净资产导致的变动以外，其余一并转为当期投资收益），其后，对该部分剩余股权按照《企业会计准则第 2 号——长期股权投资》或《企业会计准则第 22 号——金融工具确认和计量》等相关规定进行后续计量，详见本附注三、13 “长期股权投资” 或本附注三、9 “金融工具”。

本公司通过多次交易分步处置对子公司股权投资直至丧失控制权的，需区分处置对子公司股权投资直至丧失控制权的各项交易是否属于一揽子交易。处置对子公司股权投资的各项交易的条款、条件以及经济影响符合以下一种或多种情况，通常表明应将多次交易事项作为一揽子交易进行会计处理：①这些交易是同时或者在考虑了彼此影响的情况下订立的；②这些交易整体才能达成一项完整的商业结果；③一项交易的发生取决于其他至少一项交易的发生；④一项交易单独看是不经济的，但是和其他交易一并考虑时是经济的。不属于一揽子交易的，对其中的每一项交易视情况分别按照“不丧失控制权的情况下部分处置对子公司的长期股权投资”和“因处置部分股权投资或其他原因丧失了对原有子公司的控制权”适用的原则进行会计处理。处置对子公司股权投资直至丧失控制权的各项交易属于一揽子交易的，将各项交易作为一项处置子公司并丧失控制权的交易进行会计处理；但是，在丧失控制权之前每一次处置价款与处置投资对应的享有该子公司净资产份额的差额，在合并财务报表中确认为其他综合收益，在丧失控制权时一并转入丧失控制权当期的损益。

#### 7、合营安排分类及共同经营会计处理方法

合营安排，是指一项由两个或两个以上的参与方共同控制的安排。本公司根据在合营安排中享有的权利和承担的义务，将合营安排分为共同经营和合营企业。共同经营，是指本公司享有该安排相关资产且承担该安排相关负债的合营安排。合营企业，是指本公司仅对该安排的净资产享有权利的合营安排。

本公司对合营企业的投资采用权益法核算，按照本附注三、13（2）②“权益法核算的长期股权投资”中所述的会计政策处理。

本公司作为合营方对共同经营，确认本公司单独持有的资产、单独所承担的负债，以及按本公司份额确认共同持有的资产和共同承担的负债；确认出售本公司享有的共同经营产出



份额所产生的收入；按本公司份额确认共同经营因出售资产所产生的收入；确认本公司单独所发生的费用，以及按本公司份额确认共同经营发生的费用。

当本公司作为合营方向共同经营投出或出售资产（该资产不构成业务，下同）、或者自共同经营购买资产时，在该等资产出售给第三方之前，本公司仅确认因该交易产生的损益中归属于共同经营其他参与方的部分。该等资产发生符合《企业会计准则第 8 号——资产减值》等规定的资产减值损失的，对于由本公司向共同经营投出或出售资产的情况，本公司全额确认该损失；对于本公司自共同经营购买资产的情况，本公司按承担的份额确认该损失。

#### 8、现金及现金等价物的确定标准

本公司现金及现金等价物包括库存现金、可以随时用于支付的存款以及本公司持有的期限短（一般为从购买日起三个月内到期）、流动性强、易于转换为已知金额现金、价值变动风险很小的投资。

#### 9、金融工具

在本公司成为金融工具合同的一方时确认一项金融资产或金融负债。

##### (1) 金融资产的分类、确认和计量

本公司根据管理金融资产的业务模式和金融资产的合同现金流量特征，将金融资产划分为：以摊余成本计量的金融资产；以公允价值计量且其变动计入其他综合收益的金融资产；以公允价值计量且其变动计入当期损益的金融资产。

金融资产在初始确认时以公允价值计量。对于以公允价值计量且其变动计入当期损益的金融资产，相关交易费用直接计入当期损益；对于其他类别的金融资产，相关交易费用计入初始确认金额。因销售产品或提供劳务而产生的、未包含或不考虑重大融资成分的应收账款或应收票据，本公司按照预期有权收取的对价金额作为初始确认金额。

##### ①以摊余成本计量的金融资产

本公司管理以摊余成本计量的金融资产的业务模式为以收取合同现金流量为目标，且此类金融资产的合同现金流量特征与基本借贷安排相一致，即在特定日期产生的现金流量，仅为对本金和以未偿付本金金额为基础的利息的支付。本公司对于此类金融资产，采用实际利率法，按照摊余成本进行后续计量，其摊销或减值产生的利得或损失，计入当期损益。

##### ②以公允价值计量且其变动计入其他综合收益的金融资产

本公司管理此类金融资产的业务模式为既以收取合同现金流量为目标又以出售为目标，且此类金融资产的合同现金流量特征与基本借贷安排相一致。本公司对此类金融资产按照公允价值计量且其变动计入其他综合收益，但减值损失或利得、汇兑损益和按照实际利率法计算的利息收入计入当期损益。

此外，本公司将部分非交易性权益工具投资指定为以公允价值计量且其变动计入其他综



合收益的金融资产。本公司将该类金融资产的相关股利收入计入当期损益，公允价值变动计入其他综合收益。当该金融资产终止确认时，之前计入其他综合收益的累计利得或损失将从其他综合收益转入留存收益，不计入当期损益。

### ③以公允价值计量且其变动计入当期损益的金融资产

本公司将上述以摊余成本计量的金融资产和以公允价值计量且其变动计入其他综合收益的金融资产之外的金融资产，分类为以公允价值计量且其变动计入当期损益的金融资产。此外，在初始确认时，本公司为了消除或显著减少会计错配，将部分金融资产指定为以公允价值计量且其变动计入当期损益的金融资产。对于此类金融资产，本公司采用公允价值进行后续计量，公允价值变动计入当期损益。

## (2) 金融负债的分类、确认和计量

金融负债于初始确认时分类为以公允价值计量且其变动计入当期损益的金融负债和其他金融负债。对于以公允价值计量且其变动计入当期损益的金融负债，相关交易费用直接计入当期损益，其他金融负债的相关交易费用计入其初始确认金额。

### ①以公允价值计量且其变动计入当期损益的金融负债

以公允价值计量且其变动计入当期损益的金融负债，包括交易性金融负债（含属于金融负债的衍生工具）和初始确认时指定为以公允价值计量且其变动计入当期损益的金融负债。

交易性金融负债（含属于金融负债的衍生工具），按照公允价值进行后续计量，除与套期会计有关外，公允价值变动计入当期损益。

被指定为以公允价值计量且其变动计入当期损益的金融负债，该负债由本公司自身信用风险变动引起的公允价值变动计入其他综合收益，且终止确认该负债时，计入其他综合收益的自身信用风险变动引起的其公允价值累计变动额转入留存收益。其余公允价值变动计入当期损益。若按上述方式对该等金融负债的自身信用风险变动的影响进行处理会造成或扩大损益中的会计错配的，本公司将该金融负债的全部利得或损失（包括企业自身信用风险变动的影响金额）计入当期损益。

### ②其他金融负债

除金融资产转移不符合终止确认条件或继续涉入被转移金融资产所形成的金融负债、财务担保合同外的其他金融负债分类为以摊余成本计量的金融负债，按摊余成本进行后续计量，终止确认或摊销产生的利得或损失计入当期损益。

## (3) 金融资产转移的确认依据和计量方法

满足下列条件之一的金融资产，予以终止确认：① 收取该金融资产现金流量的合同权利终止；② 该金融资产已转移，且将金融资产所有权上几乎所有的风险和报酬转移给转入方；③ 该金融资产已转移，虽然企业既没有转移也没有保留金融资产所有权上几乎所有的风



险和报酬，但是放弃了对该金融资产的控制。

若企业既没有转移也没有保留金融资产所有权上几乎所有的风险和报酬，且未放弃对该金融资产的控制的，则按照继续涉入所转移金融资产的程度确认有关金融资产，并相应确认有关负债。继续涉入所转移金融资产的程度，是指该金融资产价值变动使企业面临的风险水平。

金融资产整体转移满足终止确认条件的，将所转移金融资产的账面价值及因转移而收到的对价与原计入其他综合收益的公允价值变动累计额之和的差额计入当期损益。

金融资产部分转移满足终止确认条件的，将所转移金融资产的账面价值在终止确认及未终止确认部分之间按其相对的公允价值进行分摊，并将因转移而收到的对价与应分摊至终止确认部分的原计入其他综合收益的公允价值变动累计额之和与分摊的前述账面金额之差额计入当期损益。

本公司对采用附追索权方式出售的金融资产，或将持有的金融资产背书转让，需确定该金融资产所有权上几乎所有的风险和报酬是否已经转移。已将该金融资产所有权上几乎所有的风险和报酬转移给转入方的，终止确认该金融资产；保留了金融资产所有权上几乎所有的风险和报酬的，不终止确认该金融资产；既没有转移也没有保留金融资产所有权上几乎所有的风险和报酬的，则继续判断企业是否对该资产保留了控制，并根据前面各段所述的原则进行会计处理。

#### (4) 金融负债的终止确认

金融负债（或其一部分）的现时义务已经解除的，本公司终止确认该金融负债（或该部分金融负债）。本公司（借入方）与借出方签订协议，以承担新金融负债的方式替换原金融负债，且新金融负债与原金融负债的合同条款实质上不同的，终止确认原金融负债，同时确认一项新金融负债。本公司对原金融负债（或其一部分）的合同条款作出实质性修改的，终止确认原金融负债，同时按照修改后的条款确认一项新金融负债。

金融负债（或其一部分）终止确认的，本公司将其账面价值与支付的对价（包括转出的非现金资产或承担的负债）之间的差额，计入当期损益。

#### (5) 金融资产和金融负债的抵销

当本公司具有抵销已确认金额的金融资产和金融负债的法定权利，且该种法定权利是当前可执行的，同时本公司计划以净额结算或同时变现该金融资产和清偿该金融负债时，金融资产和金融负债以相互抵销后的净额在资产负债表内列示。除此以外，金融资产和金融负债在资产负债表内分别列示，不予相互抵销。

#### (6) 金融资产和金融负债的公允价值确定方法

公允价值，是指市场参与者在计量日发生的有序交易中，出售一项资产所能收到或者转



移一项负债所需支付的价格。金融工具存在活跃市场的，本公司采用活跃市场中的报价确定其公允价值。活跃市场中的报价是指易于定期从交易所、经纪商、行业协会、定价服务机构等获得的价格，且代表了在公平交易中实际发生的市场交易的价格。金融工具不存在活跃市场的，本公司采用估值技术确定其公允价值。估值技术包括参考熟悉情况并自愿交易的各方最近进行的市场交易中使用的价格、参照实质上相同的其他金融工具当前的公允价值、现金流量折现法和期权定价模型等。在估值时，公司采用在当前情况下适用并且有足够可利用数据和其他信息支持的估值技术，选择与市场参与者在相关资产或负债的交易中所考虑的资产或负债特征相一致的输入值，并尽可能优先使用相关可观察输入值。在相关可观察输入值无法取得或取得不切实可行的情况下，使用不可输入值。

#### 10、金融资产减值

本公司需确认减值损失的金融资产系以摊余成本计量的金融资产、以公允价值计量且其变动计入其他综合收益的债务工具投资，主要包括应收票据、应收账款、合同资产、其他应收款、债权投资、其他债权投资、长期应收款等。此外，对部分财务担保合同，也按照本部分所述会计政策计提减值准备和确认信用减值损失。

##### (1) 减值准备的确认方法

本公司以预期信用损失为基础，对上述各项目按照其适用的预期信用损失计量方法（一般方法或简化方法）计提减值准备并确认信用减值损失。

信用损失，是指本公司按照原实际利率折现的、根据合同应收的所有合同现金流量与预期收取的所有现金流量之间的差额，即全部现金短缺的现值。其中，对于购买或源生的已发生信用减值的金融资产，本公司按照该金融资产经信用调整的实际利率折现。

预期信用损失计量的一般方法是指，本公司在每个资产负债表日评估金融资产的信用风险自初始确认后是否已经显著增加，如果信用风险自初始确认后已显著增加，本公司按照相当于整个存续期内预期信用损失的金额计量损失准备；如果信用风险自初始确认后未显著增加，本公司按照相当于未来 12 个月内预期信用损失的金额计量损失准备。本公司在评估预期信用损失时，考虑所有合理且有依据的信息，包括前瞻性信息。

对于在资产负债表日具有较低信用风险的金融工具，本公司假设其信用风险自初始确认后并未显著增加，选择按照未来 12 个月内的预期信用损失计量损失准备。

##### (2) 信用风险自初始确认后是否显著增加的判断标准

如果某项金融资产在资产负债表日确定的预计存续期内的违约概率显著高于在初始确认时确定的预计存续期内的违约概率，则表明该项金融资产的信用风险显著增加。除特殊情况外，本公司采用未来 12 个月内发生的违约风险的变化作为整个存续期内发生违约风险变化的合理估计，来确定自初始确认后信用风险是否显著增加。



本公司在评估信用风险是否显著增加时会考虑如下因素：

- 1) 债务人经营成果实际或预期是否发生显著变化；
- 2) 债务人所处的监管、经济或技术环境是否发生显著不利变化；
- 3) 作为债务抵押的担保物价值或第三方提供的担保或信用增级质量是否发生显著变化，这些变化预期将降低债务人按合同规定期限还款的经济动机或者影响违约概率；
- 4) 债务人预期表现和还款行为是否发生显著变化；
- 5) 本公司对金融工具信用管理方法是否发生变化等。

于资产负债表日，若本公司判断金融工具只具有较低的信用风险，则本公司假定该金融工具的信用风险自初始确认后并未显著增加。如果金融工具的违约风险较低，借款人在短期内履行其合同现金流量义务的能力很强，并且即使较长时期内经济形势和经营环境存在不利变化但未必一定降低借款人履行其合同现金义务，则该金融工具被视为具有较低的信用风险。

### (3) 以组合为基础评估预期信用风险的组合方法

本公司对信用风险显著不同的金融资产单项评价信用风险，如：应收关联方款项；与对方存在争议或涉及诉讼、仲裁的应收款项；已有明显迹象表明债务人很可能无法履行还款义务的应收款项等。

除了单项评估信用风险的金融资产外，本公司基于共同风险特征将金融资产划分为不同的组别，本公司采用的共同信用风险特征包括：金融工具类型、信用风险评级、账龄组合、逾期账龄组合、合同结算周期、债务人所处行业等，在组合的基础上评估信用风险。

### (4) 金融资产减值的会计处理方法

期末，本公司计算各类金融资产的预计信用损失，如果该预计信用损失大于其当前减值准备的账面金额，将其差额确认为减值损失；如果小于当前减值准备的账面金额，则将差额确认为减值利得。

### (5) 各类金融资产信用损失的确定方法

#### ① 应收票据

本公司对于应收票据按照相当于整个存续期内的预期信用损失金额计量损失准备。基于应收票据的信用风险特征，将其划分为不同组合：

项 目	确定组合的依据
银行承兑汇票	出票人具有较高的信用评级，历史上未发生票据违约，信用损失风险极低，在短期内履行其支付合同现金流量义务的能力很强
商业承兑汇票	出票人信用评级与银行相比相对较低

#### ② 应收账款及合同资产

对于不含重大融资成分的应收款项和合同资产，本公司按照相当于整个存续期内的预期信用损失金额计量损失准备。





对于包含重大融资成分的应收款项和合同资产，本公司选择始终按照相当于存续期内预期信用损失的金额计量损失准备。

公司基于其信用风险特征，将其划分为不同组合：

组合名称	确定组合的依据	计提方法
单项计提坏账准备的应收账款	有确凿证据表明可收回性存在明显差异	单独进行减值测试，根据其未来现金流量现值低于其账面价值的差额计提坏账准备
组合一：单项金额重大	单项金额超过 1000 万	
组合二：单项金额不重大	单项金额小于或等于 1000 万	
按组合计提坏账准备的应收账款	参考历史信用损失经验	
组合一：政府及政府相关单位、内部关联往来及其他低风险债权	参考历史信用损失经验，违约概率很低	
组合二：除以上组合外的其他债权	参考历史信用损失经验，结合账龄确定预期信用损失	参考账龄等其他因素

当对金融资产预期未来现金流量具有不利影响的一项或多项事件发生时，该金融资产成为已发生信用减值的金融资产。金融资产已发生信用减值的证据包括下列可观察信息：

- 1) 发行方或债务人发生重大财务困难；
- 2) 债务人违反合同，如偿付利息或本金违约或逾期等；
- 3) 债权人出于与债务人财务困难有关的经济或合同考虑，给予债务人在任何其他情况下都不会做出的让步；
- 4) 债务人很可能破产或进行其他财务重组；
- 5) 发行方或债务人财务困难导致该金融资产的活跃市场消失；
- 6) 以大幅折扣购买或源生一项金融资产，该折扣反映了发生信用损失的事实。

金融资产发生信用减值，有可能是多个事件的共同作用所致，未必是可单独识别的事件所致。

### ③ 应收款项融资

分类为以公允价值计量且其变动计入其他综合收益的应收票据和应收账款，自取得起期限在一年内（含一年）的部分，列示为应收款项融资；自取得起期限在一年以上的，列示为其他债权投资。基于其信用风险特征，参考应收票据及应收账款组合分类方式将其划分为不同组合。

### ④ 其他应收款

本公司依据其他应收款信用风险自初始确认后是否已经显著增加，采用相当于未来 12 个月内、或整个存续期的预期信用损失的金额计量减值损失。基于其信用风险特征，将其划分为不同组合：



组合名称	确定组合的依据	计提方法
单项计提坏账准备的其他应收款	有确凿证据表明可收回性存在明显差异	单独进行减值测试,根据其未来现金流量现值低于其账面价值的差额计提坏账准备
组合一: 单项金额重大	单项金额超过 1000 万	
组合二: 单项金额不重大	单项金额小于或等于 1000 万	
按组合计提坏账准备的其他应收款	参考历史信用损失经验	
组合一: 政府及政府相关单位、内部关联往来、备用金及其他低风险债权	参考历史信用损失经验, 违约概率很低	
组合二: 除以上组合外的其他债权	参考历史信用损失经验, 结合账龄确定预期信用损失	参考账龄等其他因数

⑤ 债权投资

债权投资主要核算以摊余成本计量的债券投资等。本公司依据其信用风险自初始确认后是否已经显著增加, 采用相当于未来 12 个月内、或整个存续期的预期信用损失的金额计量减值损失。

⑥ 其他债权投资

其他债权投资主要核算以公允价值计量且其变动计入其他综合收益的债券投资等。本公司依据其信用风险自初始确认后是否已经显著增加, 采用相当于未来 12 个月内、或整个存续期的预期信用损失的金额计量减值损失。

⑦ 长期应收款

本公司依据其信用风险自初始确认后是否已经显著增加, 采用相当于未来 12 个月内、或整个存续期的预期信用损失的金额计量长期应收款减值损失。基于其信用风险特征, 将其划分为不同组合:

组合名称	确定组合的依据	计提方法
单项计提预期信用损失的长期应收款	有确凿证据表明可收回性存在明显差异	单独进行减值测试,根据其未来现金流量现值低于其账面价值的差额计提坏账准备
组合一: 单项金额重大	单项金额超过 1000 万	
组合二: 单项金额不重大	单项金额小于或等于 1000 万	
按组合计提预期信用损失的长期应收款	参考历史信用损失经验	
组合一: 政府及政府相关单位、内部关联往来及其他低风险债权	参考历史信用损失经验, 违约概率很低	不计提坏账
组合二: 除以上组合外的其他债权	参考历史信用损失经验, 结合账龄确定预期信用损失	

11、存货

(1) 存货的分类

存货主要包括合同履约成本(代建工程)、合同履约成本(施工项目)、代开发土地、库存商品、开发成本、开发产品、原材料、周转材料等。



(2) 发出的计价方法

存货在取得时，按成本进行初始计量，包括采购成本、加工成本和其他成本。其中：代开发土地成本根据第三方评估机构评估结果或实际支付的转让价格或出让金，加上补交的相关税金及其他相关费用作为其入账成本；合同履约成本（代建工程）根据归属于该项目的各项支出作为其入账成本。存货发出时按先进先出法计价，对于合同履约成本（代建工程）按个别计价法。

(3) 开发用土地的核算方法

纯土地开发项目，其费用支出单独构成土地开发成本；

连同房产整体开发的项目，其费用可分清负担对象的，一般按实际面积分摊记入商品房成本。

(4) 公共配套设施费用的核算方法

不能有偿转让的公共配套设施：按受益比例确定标准分配计入商品房成本；

能有偿转让的公共配套设施，以各配套设施项目作为成本核算对象，归集所发生的成本。

(5) 维修基金的核算方法

根据开发项目所在地的有关规定，维修基金在开发产品销售（预售）时，向购房人收取或由公司计提计入有关开发产品的开发成本，并统一上缴维修基金管理部门。

(6) 质量保证金的核算方法

质量保证金根据施工合同规定从施工单位工程款中预留。在开发产品保修期内发生的维修费，冲减质量保证金；在开发产品约定的保修期届满，质量保证金余额退还施工单位。

(7) 存货的盘存制度为永续盘存制。

(8) 低值易耗品和包装物的摊销方法

低值易耗品于领用时按一次摊销法摊销；包装物于领用时按一次摊销法摊销。

(9) 存货跌价准备的确认标准和计提方法

存货可变现净值是指在日常活动中，存货的估计售价减去至完工时估计将要发生的成本、估计的销售费用以及相关税费后的金额。在确定存货的可变现净值时，以取得的确凿证据为基础，同时考虑持有存货的目的以及资产负债表日后事项的影响。

在资产负债表日，存货按照成本与可变现净值孰低计量。当其可变现净值低于成本时，提取存货跌价准备。存货跌价准备按单个存货项目的成本高于其可变现净值的差额提取，但对于数量繁多、单价较低的存货，按照存货类别计提存货跌价准备；与在同一地区生产和销售的产品系列相关、具有相同或类似最终用途或目的，且难以与其他项目分开计量的存货，则合并计提存货跌价准备。

计提存货跌价准备后，如果以前减记存货价值的影响因素已经消失，导致存货的可变现



净值高于其账面价值的，在原已计提的存货跌价准备金额内予以转回，转回的金额计入当期损益。

## 12、持有待售和终止经营

### (1) 持有待售的非流动资产和处置组

本公司若主要通过出售（包括具有商业实质的非货币性资产交换，下同）而非持续使用一项非流动资产或处置组收回其账面价值的，则将其划分为持有待售类别。具体标准为同时满足以下条件：某项非流动资产或处置组根据类似交易中出售此类资产或处置组的惯例，在当前状况下即可立即出售；本公司已经就出售计划作出决议且获得确定的购买承诺；预计出售将在一年内完成。其中，处置组是指在一项交易中作为整体通过出售或其他方式一并处置的一组资产，以及在该交易中转让的与这些资产直接相关的负债。处置组所属的资产组或资产组组合按照《企业会计准则第 8 号——资产减值》分摊了企业合并中取得的商誉的，该处置组应当包含分摊至处置组的商誉。

本公司初始计量或在资产负债表日重新计量划分为持有待售的非流动资产和处置组时，其账面价值高于公允价值减去出售费用后的净额的，将账面价值减记至公允价值减去出售费用后的净额，减记的金额确认为资产减值损失，计入当期损益，同时计提持有待售资产减值准备。对于处置组，所确认的资产减值损失先抵减处置组中商誉的账面价值，再按比例抵减该处置组内适用《企业会计准则第 42 号——持有待售的非流动资产、处置组和终止经营》

（以下简称“持有待售准则”）的计量规定的各项非流动资产的账面价值。后续资产负债表日持有待售的处置组公允价值减去出售费用后的净额增加的，以前减记的金额应当予以恢复，并在划分为持有待售类别后适用持有待售准则计量规定的非流动资产确认的资产减值损失金额内转回，转回金额计入当期损益，并根据处置组中除商誉外适用持有待售准则计量规定的各项非流动资产账面价值所占比重按比例增加其账面价值；已抵减的商誉账面价值，以及适用持有待售准则计量规定的非流动资产在划分为持有待售类别前确认的资产减值损失不得转回。

持有待售的非流动资产或处置组中的非流动资产不计提折旧或摊销，持有待售的处置组中负债的利息和其他费用继续予以确认。

非流动资产或处置组不再满足持有待售类别的划分条件时，本公司不再将其继续划分为持有待售类别或将非流动资产从持有待售的处置组中移除，并按照以下两者孰低计量：1）划分为持有待售类别前的账面价值，按照假定不划分为持有待售类别情况下本应确认的折旧、摊销或减值等进行调整后的金额；2）可收回金额。

### (2) 终止经营的认定标准和列报方法

终止经营是指满足下列条件之一、能够单独区分的组成部分，且该组成部分已经处置或



划分为持有待售类别：1) 该组成部分代表一项独立的主要业务或一个独立的主营经营地区；2) 该组成部分是拟对一项独立的主要业务或一个单独的主要经营地区进行处置的一项相关计划的一部分；3) 该组成部分是专为转售而取得的子公司。

公司在利润表中列报相关终止经营损益并在附注披露终止经营的影响。

### 13、长期股权投资

本部分所指的长期股权投资是指本公司对被投资单位具有控制、共同控制或重大影响的长期股权投资。本公司对被投资单位不具有控制、共同控制或重大影响的长期股权投资，作为以公允价值计量且其变动计入当期损益的金融资产核算，其中如果属于非交易性的，本公司在初始确认时可选择将其指定为以公允价值计量且其变动计入其他综合收益的金融资产核算，其会计政策详见附注三、9“金融工具”。

共同控制，是指本公司按照相关约定对某项安排所共有的控制，并且该安排的相关活动必须经过分享控制权的参与方一致同意后才能决策。重大影响，是指本公司对被投资单位的财务和经营政策有参与决策的权力，但并不能够控制或者与其他方一起共同控制这些政策的制定。

#### (1) 投资成本的确定

对于同一控制下的企业合并取得的长期股权投资，在合并日按照被合并方股东权益/所有者权益在最终控制方合并财务报表中的账面价值的份额作为长期股权投资的初始投资成本。长期股权投资初始投资成本与支付的现金、转让的非现金资产以及所承担债务账面价值之间的差额，调整资本公积；资本公积不足冲减的，调整留存收益。以发行权益性证券作为合并对价的，在合并日按照被合并方股东权益/所有者权益在最终控制方合并财务报表中的账面价值的份额作为长期股权投资的初始投资成本，按照发行股份的面值总额作为股本，长期股权投资初始投资成本与所发行股份面值总额之间的差额，调整资本公积；资本公积不足冲减的，调整留存收益。通过多次交易分步取得同一控制下被合并方的股权，最终形成同一控制下企业合并的，应分别是否属于“一揽子交易”进行处理：属于“一揽子交易”的，将各项交易作为一项取得控制权的交易进行会计处理。不属于“一揽子交易”的，在合并日按照应享有被合并方股东权益/所有者权益在最终控制方合并财务报表中的账面价值的份额作为长期股权投资的初始投资成本，长期股权投资初始投资成本与达到合并前的长期股权投资账面价值加上合并日进一步取得股份新支付对价的账面价值之和的差额，调整资本公积；资本公积不足冲减的，调整留存收益。合并日之前持有的股权投资因采用权益法核算或作为以公允价值计量且其变动计入其他综合收益的金融资产而确认的其他综合收益，暂不进行会计处理。



对于非同一控制下的企业合并取得的长期股权投资，在购买日按照合并成本作为长期股权投资的初始投资成本，合并成本包括购买方付出的资产、发生或承担的负债、发行的权益性证券的公允价值之和。通过多次交易分步取得被购买方的股权，最终形成非同一控制下的企业合并的，应分别是否属于“一揽子交易”进行处理：属于“一揽子交易”的，将各项交易作为一项取得控制权的交易进行会计处理。不属于“一揽子交易”的，按照原持有被购买方的股权投资账面价值加上新增投资成本之和，作为改按成本法核算的长期股权投资的初始投资成本。原持有的股权采用权益法核算的，相关其他综合收益暂不进行会计处理。

合并方或购买方为企业合并发生的审计、法律服务、评估咨询等中介费用以及其他相关管理费用，于发生时计入当期损益。

除企业合并形成的长期股权投资外的其他股权投资，按成本进行初始计量，该成本视长期股权投资取得方式的不同，分别按照本公司实际支付的现金购买价款、本公司发行的权益性证券的公允价值、投资合同或协议约定的价值、非货币性资产交换交易中换出资产的公允价值或原账面价值、该项长期股权投资自身的公允价值等方式确定。与取得长期股权投资直接相关的费用、税金及其他必要支出也计入投资成本。对于因追加投资能够对被投资单位实施重大影响或实施共同控制但不构成控制的，长期股权投资成本为按照《企业会计准则第 22 号——金融工具确认和计量》确定的原持有股权投资的公允价值加上新增投资成本之和。

## (2) 后续计量及损益确认方法

对被投资单位具有共同控制（构成共同经营者除外）或重大影响的长期股权投资，采用权益法核算。此外，公司财务报表采用成本法核算能够对被投资单位实施控制的长期股权投资。

### ① 成本法核算的长期股权投资

采用成本法核算时，长期股权投资按初始投资成本计价，追加或收回投资调整长期股权投资的成本。除取得投资时实际支付的价款或者对价中包含的已宣告但尚未发放的现金股利或者利润外，当期投资收益按照享有被投资单位宣告发放的现金股利或利润确认。

### ② 权益法核算的长期股权投资

采用权益法核算时，长期股权投资的初始投资成本大于投资时应享有被投资单位可辨认净资产公允价值份额的，不调整长期股权投资的初始投资成本；初始投资成本小于投资时应享有被投资单位可辨认净资产公允价值份额的，其差额计入当期损益，同时调整长期股权投资的成本。

采用权益法核算时，按照应享有或应分担的被投资单位实现的净损益和其他综合收益的份额，分别确认投资收益和其他综合收益，同时调整长期股权投资的账面价值；按照被投资单位宣告分派的利润或现金股利计算应享有的部分，相应减少长期股权投资的账面价值；对



于被投资单位除净损益、其他综合收益和利润分配以外所有者权益的其他变动，调整长期股权投资的账面价值并计入资本公积。在确认应享有被投资单位净损益的份额时，以取得投资时被投资单位各项可辨认资产等的公允价值为基础，对被投资单位的净利润进行调整后确认。被投资单位采用的会计政策及会计期间与本公司不一致的，按照本公司的会计政策及会计期间对被投资单位的财务报表进行调整，并据以确认投资收益和其他综合收益。对于本公司与联营企业及合营企业之间发生的交易，投出或出售的资产不构成业务的，未实现内部交易损益按照享有的比例计算归属于本公司的部分予以抵销，在此基础上确认投资损益。但本公司与被投资单位发生的未实现内部交易损失，属于所转让资产减值损失的，不予以抵销。本公司向合营企业或联营企业投出的资产构成业务的，投资方因此取得长期股权投资但未取得控制权的，以投出业务的公允价值作为新增长期股权投资的初始投资成本，初始投资成本与投出业务的账面价值之差，全额计入当期损益。本公司向合营企业或联营企业出售的资产构成业务的，取得的对价与业务的账面价值之差，全额计入当期损益。本公司自联营企业及合营企业购入的资产构成业务的，按《企业会计准则第 20 号——企业合并》的规定进行会计处理，全额确认与交易相关的利得或损失。

在确认应分担被投资单位发生的净亏损时，以长期股权投资的账面价值和其他实质上构成对被投资单位净投资的长期权益减记至零为限。此外，如本公司对被投资单位负有承担额外损失的义务，则按预计承担的义务确认预计负债，计入当期投资损失。被投资单位以后期间实现净利润的，本公司在收益分享额弥补未确认的亏损分担额后，恢复确认收益分享额。

### ③ 收购少数股权

在编制合并财务报表时，因购买少数股权新增的长期股权投资与按照新增持股比例计算应享有子公司自购买日（或合并日）开始持续计算的净资产份额之间的差额，调整资本公积，资本公积不足冲减的，调整留存收益。

### ④ 处置长期股权投资

在合并财务报表中，母公司在不丧失控制权的情况下部分处置对子公司的长期股权投资，处置价款与处置长期股权投资相对应享有子公司净资产的差额计入股东权益；母公司部分处置对子公司的长期股权投资导致丧失对子公司控制权的，按本附注三、6、（2）“合并财务报表编制的方法”中所述的相关会计政策处理。

其他情形下的长期股权投资处置，对于处置的股权，其账面价值与实际取得价款的差额，计入当期损益。

采用权益法核算的长期股权投资，处置后的剩余股权仍采用权益法核算的，在处置时将原计入股东权益的其他综合收益部分按相应的比例采用与被投资单位直接处置相关资产或负债相同的基础进行会计处理。因被投资方除净损益、其他综合收益和利润分配以外的其他



所有者权益变动而确认的所有者权益，按比例结转入当期损益。

采用成本法核算的长期股权投资，处置后剩余股权仍采用成本法核算的，其在取得对被投资单位的控制之前因采用权益法核算或金融工具确认和计量准则核算而确认的其他综合收益，采用与被投资单位直接处置相关资产或负债相同的基础进行会计处理，并按比例结转当期损益；因采用权益法核算而确认的被投资单位净资产中除净损益、其他综合收益和利润分配以外的其他所有者权益变动按比例结转当期损益。

本公司因处置部分股权投资丧失了对被投资单位的控制的，在编制个别财务报表时，处置后的剩余股权能够对被投资单位实施共同控制或施加重大影响的，改按权益法核算，并对该剩余股权视同自取得时即采用权益法核算进行调整；处置后的剩余股权不能对被投资单位实施共同控制或施加重大影响的，改按金融工具确认和计量准则的有关规定进行会计处理，其在丧失控制之日的公允价值与账面价值之间的差额计入当期损益。对于本公司取得对被投资单位的控制之前，因采用权益法核算或金融工具确认和计量准则核算而确认的其他综合收益，在丧失对被投资单位控制时采用与被投资单位直接处置相关资产或负债相同的基础进行会计处理，因采用权益法核算而确认的被投资单位净资产中除净损益、其他综合收益和利润分配以外的其他所有者权益变动在丧失对被投资单位控制时结转入当期损益。其中，处置后的剩余股权采用权益法核算的，其他综合收益和其他所有者权益按比例结转；处置后的剩余股权改按金融工具确认和计量准则进行会计处理的，其他综合收益和其他所有者权益全部结转。

本公司因处置部分股权投资丧失了对被投资单位的共同控制或重大影响的，处置后的剩余股权改按金融工具确认和计量准则核算，其在丧失共同控制或重大影响之日的公允价值与账面价值之间的差额计入当期损益。原股权投资因采用权益法核算而确认的其他综合收益，在终止采用权益法核算时采用与被投资单位直接处置相关资产或负债相同的基础进行会计处理，因被投资方除净损益、其他综合收益和利润分配以外的其他所有者权益变动而确认的所有者权益，在终止采用权益法时全部转入当期投资收益。

本公司通过多次交易分步处置对子公司股权投资直至丧失控制权，如果上述交易属于一揽子交易的，将各项交易作为一项处置子公司股权投资并丧失控制权的交易进行会计处理，在丧失控制权之前每一次处置价款与所处置的股权对应的长期股权投资账面价值之间的差额，先确认为其他综合收益，到丧失控制权时再一并转入丧失控制权的当期损益。

#### 14、投资性房地产

投资性房地产是指为赚取租金或资本增值，或两者兼有而持有的房地产，包括已出租的土地使用权、持有并准备增值后转让的土地使用权、已出租的建筑物等。此外，对于本公司持有以备经营出租的空置建筑物，若董事会（或类似机构）作出书面决议，明确表示将其用





于经营出租且持有意图短期内不再发生变化的，也作为投资性房地产列报。

投资性房地产按成本进行初始计量。与投资性房地产有关的后续支出，如果与该资产有关的经济利益很可能流入且其成本能可靠地计量，则计入投资性房地产成本。其他后续支出，在发生时计入当期损益。

本公司采用公允价值模式对投资性房地产进行后续计量的，不对投资性房地产计提折旧或进行摊销，在资产负债表日以投资性房地产的公允价值为基础调整其账面价值，公允价值与原账面价值之间的差额计入当期损益。

投资性房地产采用公允价值模式进行后续计量的依据为：①投资性房地产所在地有活跃的房地产交易市场。②本公司能够从房地产交易市场上取得同类或类似房地产的市场价格及其他相关信息，从而对投资性房地产的公允价值作出合理的估计。

本公司确定投资性房地产的公允价值时，参照活跃市场上同类或类似房地产的现行市场价格；无法取得同类或类似房地产的现行市场价格的，参照活跃市场上同类或类似房地产的最近交易价格，并考虑资产状况、所在位置、交易情况、交易日期等因素，从而对投资性房地产的公允价值作出合理的估计；或基于预计未来获得的租金收益和有关现金流量的现值确定其公允价值。或聘请专业人员对投资性房地产期末价值进行判断评估。

本公司有确凿证据表明房地产用途发生改变，将投资性房地产转换为自用房地产时，以其转换当日的公允价值作为自用房地产的账面价值，公允价值与原账面价值的差额计入当期损益。自用房地产或存货转换为采用公允价值模式计量的投资性房地产时，投资性房地产按照转换当日的公允价值计价，转换当日的公允价值小于原账面价值的，其差额计入当期损益；转换当日的公允价值大于原账面价值的，其差额计入其他综合收益。

本公司对投资性房地产采用成本模式进行后续计量的，按其预计使用寿命及净残值率对建筑物和土地使用权计提折旧或摊销。投资性房地产的预计使用寿命、净残值率及年折旧(摊销)率列示如下：

类别	预计使用寿命(年)	预计净残值率(%)	年折旧(摊销)率(%)
土地使用权	参照土地权证规定期限		
房屋建筑物	40.00	5.00	2.38

投资性房地产的用途改变为自用时，自改变之日起，本公司将该投资性房地产转换为固定资产或无形资产。自用房地产的用途改变为赚取租金或资本增值时，自改变之日起，本公司将固定资产或无形资产转换为投资性房地产。发生转换时，以转换前的账面价值作为转换后的入账价值。



当投资性房地产被处置，或者永久退出使用且预计不能从其处置中取得经济利益时，终止确认该项投资性房地产。投资性房地产出售、转让、报废或毁损的处置收入扣除其账面价值和相关税费后的金额计入当期损益。

## 15、固定资产

### (1) 固定资产确认条件

固定资产是指为生产商品、提供劳务、出租或经营管理而持有的，使用寿命超过一个会计年度的有形资产。固定资产仅在与其有关的经济利益很可能流入本公司，且其成本能够可靠地计量时才予以确认。固定资产按成本并考虑预计弃置费用因素的影响进行初始计量。

### (2) 各类固定资产的折旧方法

固定资产从达到预定可使用状态的次月起，采用年限平均法在使用寿命内计提折旧。各类固定资产的使用寿命、预计净残值和年折旧率如下：

类别	折旧年限（年）	残值率（%）
房屋建筑物	20-50	5
机器设备	5-10	5
运输设备	4-10	5
电子设备办公设备及其他	3-5	5

预计净残值是指假定固定资产预计使用寿命已满并处于使用寿命终了时的预期状态，本公司目前从该项资产处置中获得的扣除预计处置费用后的金额。

### (3) 固定资产的减值测试方法及减值准备计提方法

固定资产的减值测试方法和减值准备计提方法详见附注三、20“长期资产减值”。

### (4) 其他说明

与固定资产有关的后续支出，如果与该固定资产有关的经济利益很可能流入且其成本能可靠地计量，则计入固定资产成本，并终止确认被替换部分的账面价值。除此以外的其他后续支出，在发生时计入当期损益。

当固定资产处于处置状态或预期通过使用或处置不能产生经济利益时，终止确认该固定资产。固定资产出售、转让、报废或毁损的处置收入扣除其账面价值和相关税费后的差额计入当期损益。

本公司至少于年度终了对固定资产的使用寿命、预计净残值和折旧方法进行复核，如发生改变则作为会计估计变更处理。

## 16、在建工程

本公司在建工程分为自营方式建造和出包方式建造两种。在建工程在工程完工达到预定可使用状态时，结转固定资产。预定可使用状态的判断标准，应符合下列情况之一：固定资产的实体建造（包括安装）工作已经全部完成或实质上已经全部完成；已经试生产或试运行，



并且其结果表明资产能够正常运行或能够稳定地生产出合格产品，或者试运行结果表明其能够正常运转或营业；该项建造的固定资产上的支出金额很少或者几乎不再发生；所购建的固定资产已经达到设计或合同要求，或与设计或合同要求基本相符。

在建工程达到预定可使用状态时，按工程实际成本转入固定资产。已达到预定可使用状态但尚未办理竣工决算的，先按估计价值转入固定资产，待办理竣工决算后再按实际成本调整原暂估价值，但不再调整原已计提的折旧。

在建工程的减值测试方法和减值准备计提方法详见附注三、20“长期资产减值”。

#### 17、借款费用

借款费用包括借款利息、折价或溢价的摊销、辅助费用以及因外币借款而发生的汇兑差额等。可直接归属于符合资本化条件的资产的购建或者生产的借款费用，在资产支出已经发生、借款费用已经发生、为使资产达到预定可使用或可销售状态所必要的购建或生产活动已经开始时，开始资本化；构建或者生产的符合资本化条件的资产达到预定可使用状态或者可销售状态时，停止资本化。其余借款费用在发生当期确认为费用。

专门借款当期实际发生的利息费用，减去尚未动用的借款资金存入银行取得的利息收入或进行暂时性投资取得的投资收益后的金额予以资本化；一般借款根据累计资产支出超过专门借款部分的资产支出加权平均数乘以所占用一般借款的资本化率，确定资本化金额。资本化率根据一般借款的加权平均利率计算确定。

资本化期间内，外币专门借款的汇兑差额全部予以资本化；外币一般借款的汇兑差额计入当期损益。

符合资本化条件的资产指需要经过相当长时间的购建或者生产活动才能达到预定可使用或可销售状态的固定资产、投资性房地产和存货等资产。

如果符合资本化条件的资产在购建或生产过程中发生非正常中断、并且中断时间连续超过 3 个月的，暂停借款费用的资本化，直至资产的购建或生产活动重新开始。

符合资本化条件的资产，是指需要经过相当长时间的购建或者生产活动才能达到预定可使用或者可销售状态的固定资产、投资性房地产和存货等资产。

#### 18、生物资产

##### (1) 消耗性生物资产

消耗性生物资产是指为出售而持有的、或在将来收获为农产品的生物资产，包括生长中的大田作物、蔬菜、用材林以及存栏待售的牲畜等。消耗性生物资产按照成本进行初始计量。自行栽培、营造、繁殖或养殖的消耗性生物资产的成本，为该资产在出售或入库前发生的可直接归属于该资产的必要支出，包括符合资本化条件的借款费用。消耗性生物资产在入库后发生的管护、饲养费用等后续支出，计入当期损益。



消耗性生物资产在收获或出售时，采用加权平均法按账面价值结转成本。

资产负债表日，消耗性生物资产按照成本与可变现净值孰低计量，并采用与确认存货跌价准备一致的方法计算确认消耗性生物资产的跌价准备。如果减值的影响因素已经消失的，减记的金额应当予以恢复，并在原已计提的跌价准备金额内转回，转回金额计入当期损益。

如果消耗性生物资产改变用途，作为生产性生物资产，改变用途后的成本按改变用途时的账面价值确定。如果消耗性生物资产改变用途，作为公益性生物资产，则按照《企业会计准则第 8 号——资产减值》规定考虑是否发生减值，发生减值时先计提减值准备，再按计提减值准备后的账面价值确定。

## (2) 生产性生物资产

生产性生物资产是指为产出农产品、提供劳务或出租等目的而持有的生物资产，包括经济林、薪炭林、产畜和役畜等。生产性生物资产按照成本进行初始计量。自行营造或繁殖的生产性生物资产的成本，为该资产在达到预定生产经营目的前发生的可直接归属于该资产的必要支出，包括符合资本化条件的借款费用。

生产性生物资产有活跃的交易市场，且本公司能够从交易市场上取得同类或类似生产性生物资产的市场价格及其他相关信息，从而对生产性生物资产的公允价值作出合理估计；对于不存在活跃交易市场的生产性生物资产，若本公司采用恰当的估值方法，有确凿证据表明其公允价值可以可靠计量，本公司对消耗性生物资产采用公允价值进行后续计量，公允价值的变动计入当期损益。生产性生物资产在达到预定生产经营目的后采用年限平均法在使用寿命内计提折旧。

本公司至少于年度终了对生产性生物资产的使用寿命、预计净残值和折旧方法进行复核，如发生改变则作为会计估计变更处理。

生产性生物资产出售、盘亏、死亡或毁损的处置收入扣除其账面价值和相关税费后的差额计入当期损益。

本公司在每一个资产负债表日检查生产性生物资产是否存在可能发生减值的迹象。如果该资产存在减值迹象，则估计其可收回金额。估计资产的可收回金额以单项资产为基础，如果难以对单项资产的可收回金额进行估计的，则以该资产所属的资产组为基础确定资产组的可收回金额。如果资产的可收回金额低于其账面价值，按其差额计提资产减值准备，并计入当期损益。

上述资产减值损失一经确认，在以后会计期间不予转回。

如果生产性生物资产改变用途，作为消耗性生物资产，其改变用途后的成本按改变用途时的账面价值确定；若生产性生物资产改变用途作为公益性生物资产，则按照《企业会计准则第 8 号——资产减值》规定考虑是否发生减值，发生减值时先计提减值准备，再按计提减



值准备后的账面价值确定。

### (3) 公益性生物资产

公益性生物资产是指以防护、环境保护为主要目的的生物资产，包括防风固沙林、水土保持林和水源涵养林等。公益性生物资产按照成本进行初始计量。自行营造的公益性生物资产的成本，为该资产在郁闭前发生的可直接归属于该资产的必要支出，包括符合资本化条件的借款费用。

公益性生物资产在郁闭后发生的管护、饲养费用等后续支出，计入当期损益。

公益性生物资产按成本进行后续计量。公益性生物资产不计提资产减值准备。

公益性生物资产出售、盘亏、死亡或毁损的处置收入扣除其账面价值和相关税费后的差额计入当期损益。

如果公益性生物资产改变用途，作为消耗性生物资产或生产性生物资产，其改变用途后的成本按改变用途时的账面价值确定。

## 19、无形资产

### (1) 无形资产

无形资产是指本公司拥有或者控制的没有实物形态的可辨认非货币性资产。

无形资产按成本进行初始计量。与无形资产有关的支出，如果相关的经济利益很可能流入本公司且其成本能可靠地计量，则计入无形资产成本。除此以外的其他项目的支出，在发生时计入当期损益。

取得的土地使用权通常作为无形资产核算。自行开发建造厂房等建筑物，相关的土地使用权支出和建筑物建造成本则分别作为无形资产和固定资产核算。如为外购的房屋及建筑物，则将有关价款在土地使用权和建筑物之间进行分配，难以合理分配的，全部作为固定资产处理。

使用寿命有限的无形资产自可供使用时起，对其原值减去预计净残值和已计提的减值准备累计金额在其预计使用寿命内采用直线法分期平均摊销。使用寿命不确定的无形资产不予摊销。

有限使用寿命的无形资产项目的使用寿命、确定依据及摊销方法如下：

项目	预计使用寿命	依据
软件	5-7 年	实际使用期限
土地使用权	40-70 年	权证规定的期限

期末，对使用寿命有限的无形资产的使用寿命和摊销方法进行复核，如发生变更则作为会计估计变更处理。此外，还对使用寿命不确定的无形资产的使用寿命进行复核，如果有证据表明该无形资产为企业带来经济利益的期限是可预见的，则估计其使用寿命并按照使用寿



命有限的无形资产的摊销政策进行摊销。

(2) 研究与开发支出

本公司内部研究开发项目的支出分为研究阶段支出与开发阶段支出。

研究阶段的支出，于发生时计入当期损益。

本公司研发支出归集范围包括研发领用的材料、人工及劳务成本、研发设备摊销、在开发过程中使用的其他无形资产及固定资产的摊销、水电等费用。

本公司划分内部研究开发项目研究阶段支出和开发阶段支出的具体标准：

研究阶段为获取并理解新的科学或技术知识等而进行的独创性的有计划调查、研究活动的阶段；开发阶段为在进行商业性生产或使用前，将研究成果或其他知识应用于某项计划或设计，以生产出新的或具有实质性改进的材料、装置、产品等活动的阶段。

开发阶段的支出同时满足下列条件的，确认为无形资产，不能满足下述条件的开发阶段的支出计入当期损益：

- ① 完成该无形资产以使其能够使用或出售在技术上具有可行性；
- ② 具有完成该无形资产并使用或出售的意图；
- ③ 无形资产产生经济利益的方式，包括能够证明运用该无形资产生产的产品存在市场或无形资产自身存在市场，无形资产将在内部使用的，能够证明其有用性；
- ④ 有足够的技术、财务资源和其他资源支持，以完成该无形资产的开发，并有能力使用或出售该无形资产；
- ⑤ 归属于该无形资产开发阶段的支出能够可靠地计量。

无法区分研究阶段支出和开发阶段支出的，将发生的研发支出全部计入当期损益。

(3) 无形资产的减值测试方法及减值准备计提方法

无形资产的减值测试方法和减值准备计提方法详见附注三、20“长期资产减值”。

20、长期资产减值

对于固定资产、在建工程、使用寿命有限的无形资产、使用权资产、以成本模式计量的投资性房地产及对子公司、合营企业、联营企业的长期股权投资等非流动非金融资产，本公司于资产负债表日判断是否存在减值迹象。如存在减值迹象的，则估计其可收回金额，进行减值测试。商誉、使用寿命不确定的无形资产和尚未达到可使用状态的无形资产，无论是否存在减值迹象，每年均进行减值测试。

减值测试结果表明资产的可收回金额低于其账面价值的，按其差额计提减值准备并计入减值损失。可收回金额为资产的公允价值减去处置费用后的净额与资产预计未来现金流量的现值两者之间的较高者。资产的公允价值根据公平交易中销售协议价格确定；不存在销售协议但存在资产活跃市场的，公允价值按照该资产的买方出价确定；不存在销售协议和资产活



跃市场的，则以可获取的最佳信息为基础估计资产的公允价值。处置费用包括与资产处置有关的法律费用、相关税费、搬运费以及为使资产达到可销售状态所发生的直接费用。资产预计未来现金流量的现值，按照资产在持续使用过程中和最终处置时所产生的预计未来现金流量，选择恰当的折现率对其进行折现后的金额加以确定。资产减值准备按单项资产为基础计算并确认，如果难以对单项资产的可收回金额进行估计的，以该资产所属的资产组确定资产组的可收回金额。资产组是能够独立产生现金流入的最小资产组合。

在财务报表中单独列示的商誉，在进行减值测试时，将商誉的账面价值分摊至预期从企业合并的协同效应中受益的资产组或资产组组合。测试结果表明包含分摊的商誉的资产组或资产组组合的可收回金额低于其账面价值的，确认相应的减值损失。减值损失金额先抵减分摊至该资产组或资产组组合的商誉的账面价值，再根据资产组或资产组组合中除商誉以外的其他各项资产的账面价值所占比重，按比例抵减其他各项资产的账面价值。

上述资产减值损失一经确认，以后期间不予转回价值得以恢复的部分。

#### 21、长期待摊费用

长期待摊费用为已经发生但应由报告期和以后各期负担的分摊期限在一年以上的各项费用。本公司的长期待摊费用主要包括装修费、租金、融资手续费等。长期待摊费用在预计受益期间按直线法摊销。

#### 22、合同负债

合同负债，是指本公司已收或应收客户对价而应向客户转让商品的义务。如果在本公司向客户转让商品之前，客户已经支付了合同对价或本公司已经取得了无条件收款权，本公司在客户实际支付款项和到期应支付款项孰早时点，将该已收或应收款项列示为合同负债。同一合同下的合同资产和合同负债以净额列示，不同合同下的合同资产和合同负债不予抵销。

#### 23、职工薪酬

本公司职工薪酬主要包括短期职工薪酬、离职后福利、辞退福利以及其他长期职工福利。其中：

短期薪酬主要包括工资、奖金、津贴和补贴、职工福利费、医疗保险费、生育保险费、工伤保险费、住房公积金、工会经费和职工教育经费、非货币性福利等。本公司在职工为本公司提供服务的会计期间将实际发生的短期职工薪酬确认为负债，并计入当期损益或相关资产成本。其中非货币性福利按公允价值计量。

离职后福利主要包括基本养老保险、失业保险以及年金等。离职后福利计划包括设定提存计划及设定受益计划。采用设定提存计划的，相应的应缴存金额于发生时计入相关资产成本或当期损益。



在职工劳动合同到期之前解除与职工的劳动关系,或为鼓励职工自愿接受裁减而提出给予补偿的建议,在本公司不能单方面撤回因解除劳动关系计划或裁减建议所提供的辞退福利时,和本公司确认与涉及支付辞退福利的重组相关的成本两者孰早日,确认辞退福利产生的职工薪酬负债,并计入当期损益。但辞退福利预期在年度报告期结束后十二个月不能完全支付的,按照其他长期职工薪酬处理。

职工内部退休计划采用与上述辞退福利相同的原则处理。本公司将自职工停止提供服务日至正常退休日的期间拟支付的内退人员工资和缴纳的社会保险费等,在符合预计负债确认条件时,计入当期损益(辞退福利)。

本公司向职工提供的其他长期职工福利,符合设定提存计划的,按照设定提存计划进行会计处理,除此之外按照设定受益计划进行会计处理。

#### 24、预计负债

因对外提供担保、诉讼事项、产品质量保证、亏损合同等或有事项形成的义务成为本公司承担的现时义务,履行该义务很可能导致经济利益流出本公司,且该义务的金额能够可靠的计量时,本公司将该项义务确认为预计负债。

本公司按照履行相关现时义务所需支出的最佳估计数对预计负债进行初始计量,并在资产负债表日对预计负债的账面价值进行复核。

如果清偿预计负债所需支出全部或部分预期由第三方补偿的,补偿金额在基本确定能够收到时,作为资产单独确认,且确认的补偿金额不超过预计负债的账面价值。

#### 25、收入

##### (1) 收入确认的一般原则

本公司与客户之间的合同同时满足下列条件时,在客户取得相关商品控制权时确认收入:合同各方已批准该合同并承诺将履行各自义务;合同明确了合同各方与所转让商品或提供劳务相关的权利和义务;合同有明确的与所转让商品相关的支付条款;合同具有商业实质,即履行该合同将改变本公司未来现金流量的风险、时间分布或金额;本公司因向客户转让商品而有权取得的对价很可能收回。

在合同开始日,本公司识别合同中存在的各单项履约义务,并将交易价格按照各单项履约义务所承诺商品的单独售价的相对比例分摊至各单项履约义务。在确定交易价格时考虑了可变对价、合同中存在的重大融资成分、非现金对价、应付客户对价等因素的影响。

对于合同中的每个单项履约义务,如果满足下列条件之一的,本公司在相关履约时段内按照履约进度将分摊至该单项履约义务的交易价格确认为收入:客户在本公司履约的同时即取得并消耗本公司履约所带来的经济利益;客户能够控制本公司履约过程中在建的商品;本公司履约过程中所产出的商品具有不可替代用途,且本公司在整个合同期间内有权就累计至





今已完成的履约部分收取款项。履约进度根据所转让商品的性质采用投入法确定，当履约进度不能合理确定时，本公司已经发生的成本预计能够得到补偿的，按照已经发生的成本金额确认收入，直到履约进度能够合理确定为止。

如果不满足上述条件之一，则本公司在客户取得相关商品控制权的时点将分摊至该单项履约义务的交易价格确认收入。在判断客户是否已取得商品控制权时，本公司考虑下列迹象：企业就该商品享有现时收款权利，即客户就该商品负有现时付款义务；企业已将该商品的法定所有权转移给客户，即客户已拥有该商品的法定所有权；企业已将该商品实物转移给客户，即客户已实物占有该商品；企业已将该商品所有权上的主要风险和报酬转移给客户，即客户已取得该商品所有权上的主要风险和报酬；客户已接受该商品；其他表明客户已取得商品控制权的迹象。

### （2）收入确认的具体方法

公司业务主要包括代建项目、土地开发及整理、项目管理、建筑施工等。

代建项目回购收入：公司与当地政府或其他单位签订项目代建委托协议，依据协议约定确认收入。1）协议约定实际支出加成回购，则根据当期项目实际支出金额，按协议约定的加成百分比计算确认代建收入，同时确认代建成本。2）协议约定按确定的工程进度加成回购，则根据当期项目工程进度及项目发生的其他相关支出，按协议约定的加成百分比计算确认代建收入，同时确认代建成本。3）协议约定完工结算加成回购，则根据项目完工后竣工决算审定金额减项目其他相关支出，按协议约定的加成百分比计算确认代建收入，同时确认代建成本。

土地开发及整理收入：公司与当地政府相关部门签订土地整理委托协议，协议约定按土地整理相关全部支出加上适当利润支付给公司报酬，该报酬在双方共同认可的基础上确认收入，同时对发生的整理支出确认为成本。

项目管理收入：按照合同、协议约定的收费时间和方法计算。

建筑施工业务收入：公司提供建筑施工服务属于在某一时段内履行的履约义务，根据已发生成本占预计总成本的比例确定提供服务的履约进度，并按履约进度确认收入。履约进度不能合理确定时，公司已经发生的成本预计能够得到补偿的，按照已经发生的成本金额确认收入，直到履约进度能够合理确定为止。

### （3）特定交易的收入处理原则

#### 1) 附有销售退回条款的合同

在客户取得相关商品控制权时，按照因向客户转让商品而预期有权收取的对价金额（即，不包含预期因销售退回将退还的金额）确认收入，按照预期因销售退回将退还的金额确认负债。



销售商品时预期将退回商品的账面价值，扣除收回该商品预计发生的成本（包括退回商品的价值减损）后的余额，在“应收退货成本”项下核算。

#### 2) 附有质量保证条款的合同

评估该质量保证是否在向客户保证所销售商品符合既定标准之外提供了一项单独的服务。公司提供额外服务的，则作为单项履约义务，按照收入准则规定进行会计处理；否则，质量保证责任按照或有事项的会计准则规定进行会计处理。

#### 3) 附有客户额外购买选择权的销售合同

公司评估该选择权是否向客户提供了一项重大权利。提供重大权利的，则作为单项履约义务，将交易价格分摊至该履约义务，在客户未来行使购买选择权取得相关商品控制权时，或者该选择权失效时，确认相应的收入。客户额外购买选择权的单独售价无法直接观察的，则综合考虑客户行使和不行使该选择权所能获得的折扣的差异、客户行使该选择权的可能性等全部相关信息后，予以合理估计。

#### 4) 向客户授予知识产权许可的合同

评估该知识产权许可是否构成单项履约义务，构成单项履约义务的，则进一步确定其是在某一时段内履行还是在某一时点履行。向客户授予知识产权许可，并约定按客户实际销售或使用情况收取特许权使用费的，则在下列两项孰晚的时点确认收入：客户后续销售或使用行为实际发生；公司履行相关履约义务。

#### 5) 售后回购

①因与客户的远期安排而负有回购义务的合同：这种情况下客户在销售时点并未取得相关商品控制权，因此作为租赁交易或融资交易进行相应的会计处理。其中，回购价格低于原售价的视为租赁交易，按照企业会计准则对租赁的相关规定进行会计处理；回购价格不低于原售价的视为融资交易，在收到客户款项时确认金融负债，并将该款项和回购价格的差额在回购期间内确认为利息费用等。公司到期未行使回购权利的，则在该回购权利到期时终止确认金融负债，同时确认收入。

②应客户要求产生的回购义务的合同：经评估客户具有重大经济动因的，将售后回购作为租赁交易或融资交易，按照本条 1) 规定进行会计处理；否则将其作为附有销售退回条款的销售交易进行处理。

#### 6) 向客户收取无需退回的初始费的合同

在合同开始（或接近合同开始）日向客户收取的无需退回的初始费应当计入交易价格。公司经评估，该初始费与向客户转让已承诺的商品相关，并且该商品构成单项履约义务的，则在转让该商品时，按照分摊至该商品的交易价格确认收入；该初始费与向客户转让已承诺的商品相关，但该商品不构成单项履约义务的，则在包含该商品的单项履约义务履行时，按



照分摊至该单项履约义务的交易价格确认收入；该初始费与向客户转让已承诺的商品不相关的，该初始费则作为未来将转让商品的预收款，在未来转让该商品时确认为收入。

## 26、合同成本

合同成本分为合同履约成本与合同取得成本。

本公司企业为履行合同发生的成本同时满足下列条件的，作为合同履约成本确认为一项资产：

- (1) 该成本与一份当前或预期取得的合同直接相关，包括直接人工、直接材料、制造费用（或类似费用）、明确由客户承担的成本以及仅因该合同而发生的其他成本；
- (2) 该成本增加了企业未来用于履行履约义务的资源；
- (3) 该成本预期能够收回。

本公司为取得合同发生的增量成本预期能够收回的，作为合同取得成本确认为一项资产；但是，该资产摊销不超过一年的可以在发生时计入当期损益。

与合同成本有关的资产采用与该资产相关的商品或服务收入确认相同的基础进行摊销。

与合同成本有关的资产，其账面价值高于下列两项的差额的，本公司将对于超出部分计提减值准备，并确认为资产减值损失：

- (1) 因转让与该资产相关的商品或服务预期能够取得的剩余对价；
- (2) 为转让该相关商品或服务估计将要发生的成本。

上述资产减值准备后续发生转回的，转回后的资产账面价值不超过假定不计提减值准备情况下该资产在转回日的账面价值。

## 27、政府补助

政府补助是指本公司从政府无偿取得货币性资产和非货币性资产，不包括政府以投资者身份并享有相应所有者权益而投入的资本。政府补助分为与资产相关的政府补助和与收益相关的政府补助。本公司将所取得的用于购建或以其他方式形成长期资产的政府补助界定为与资产相关的政府补助；其余政府补助界定为与收益相关的政府补助。若政府文件未明确规定补助对象，则采用以下方式将补助款划分为与收益相关的政府补助和与资产相关的政府补助：

- (1) 政府文件明确了补助所针对的特定项目的，根据该特定项目的预算中将形成资产的支出金额和计入费用的支出金额的相对比例进行划分，对该划分比例需在每个资产负债表日进行复核，必要时进行变更；
- (2) 政府文件中对用途仅作一般性表述，没有指明特定项目的，作为与收益相关的政府补助。政府补助为货币性资产的，按照收到或应收的金额计量。政府补助为非货币性资产的，按照公允价值计量；公允价值不能够可靠取得的，按照名义金额计量。按照名义金额计量的政府补助，直接计入当期损益。



本公司对于政府补助通常在实际收到时，按照实收金额予以确认和计量。但对于期末有确凿证据表明能够符合财政扶持政策规定的相关条件预计能够收到财政扶持资金，按照应收的金额计量。按照应收金额计量的政府补助应同时符合以下条件：（1）应收补助款的金额已经过有权政府部门发文确认，或者可根据正式发布的财政资金管理办法的有关规定自行合理测算，且预计其金额不存在重大不确定性；（2）所依据的是当地财政部门正式发布并按照《政府信息公开条例》的规定予以主动公开的财政扶持项目及其财政资金管理办法，且该管理办法应当是普惠性的（任何符合规定条件的企业均可申请），而不是专门针对特定企业制定的；（3）相关的补助款批文中已明确承诺了拨付期限，且该款项的拨付是有相应财政预算作为保障的，因而可以合理保证其可在规定期限内收到；（4）根据本公司和该补助事项的具体情况，应满足的其他相关条件（如有）。

与资产相关的政府补助，确认为递延收益，并在相关资产的使用寿命内按照合理、系统的方法分期计入当期损益。与收益相关的政府补助，用于补偿以后期间的相关成本费用或损失的，确认为递延收益，并在确认相关成本费用或损失的期间计入当期损益；用于补偿已经发生的相关成本费用或损失的，直接计入当期损益。

同时包含与资产相关部分和与收益相关部分的政府补助，区分不同部分分别进行会计处理；难以区分的，将其整体归类为与收益相关的政府补助。

与本公司日常活动相关的政府补助，按照经济业务的实质，计入其他收益或冲减相关成本费用；与日常活动无关的政府补助，计入营业外收支。

已确认的政府补助需要退回时，存在相关递延收益余额的，冲减相关递延收益账面余额，超出部分计入当期损益；属于其他情况的，直接计入当期损益。

#### 28、递延所得税资产/递延所得税负债

根据资产、负债的账面价值与其计税基础之间的差额（未作为资产和负债确认的项目按照税法规定可以确定其计税基础的，该计税基础与其账面数之间的差额），按照预期收回该资产或清偿该负债期间的适用税率计算确认递延所得税资产或递延所得税负债。

确认递延所得税资产以很可能取得用来抵扣可抵扣暂时性差异的应纳税所得额为限。资产负债表日，有确凿证据表明未来期间很可能获得足够的应纳税所得额用来抵扣可抵扣暂时性差异的，确认以前会计期间未确认的递延所得税资产。

资产负债表日，对递延所得税资产的账面价值进行复核，如果未来期间很可能无法获得足够的应纳税所得额用以抵扣递延所得税资产的利益，则减记递延所得税资产的账面价值。在很可能获得足够的应纳税所得额时，转回减记的金额。

本公司当期所得税和递延所得税作为所得税费用或收益计入当期损益，但不包括下列情况产生的所得税：企业合并；直接在所有者权益中确认的交易或者事项。



当拥有以净额结算的法定权利，且意图以净额结算或取得资产、清偿负债同时进行，本公司当期所得税资产及当期所得税负债以抵销后的净额列报。

## 29、租赁

### (1) 本公司作为承租人

在租赁期开始日，本公司对除短期租赁和低价值资产租赁以外的租赁确认使用权资产和租赁负债，并在租赁期内分别确认折旧费用和利息费用。

本公司在租赁期内各个期间采用直线法，将短期租赁和低价值资产租赁的租赁付款额计入当期费用。

#### ①使用权资产

使用权资产，是指承租人可在租赁期内使用租赁资产的权利。在租赁期开始日，使用权资产按照成本进行初始计量。该成本包括：①租赁负债的初始计量金额；②在租赁期开始日或之前支付的租赁付款额，存在租赁激励的，扣除已享受的租赁激励相关金额；③承租人发生的初始直接费用；④承租人为拆卸及移除租赁资产、复原租赁资产所在场地或将租赁资产恢复至租赁条款约定状态预计将发生的成本。

本公司使用权资产折旧采用年限平均法分类计提。对于能合理确定租赁期届满时将会取得租赁资产所有权的，在租赁资产预计剩余使用寿命内计提折旧；对于无法合理确定租赁期届满时将会取得租赁资产所有权的，在租赁期与租赁资产剩余使用寿命两者孰短的期间内计提折旧。

本公司按照《企业会计准则第 8 号——资产减值》的相关规定来确定使用权资产是否已发生减值并进行会计处理。

#### ②租赁负债

租赁负债按照租赁期开始日尚未支付的租赁付款额的现值进行初始计量。租赁付款额包括：①固定付款额（包括实质固定付款额），存在租赁激励的，扣除租赁激励相关金额；②取决于指数或比率的可变租赁付款额；③根据承租人提供的担保余值预计应支付的款项；④购买选择权的行权价格，前提是承租人合理确定将行使该选择权；⑤行使终止租赁选择权需支付的款项，前提是租赁期反映出承租人将行使终止租赁选择权；

本公司采用租赁内含利率作为折现率，如果无法合理确定租赁内含利率的，则采用本公司的增量借款利率作为折现率。本公司按照固定的周期性利率计算租赁负债在租赁期内各期间的利息费用，并计入财务费用。该周期性利率是指公司所采用的折现率或修订后的折现率。

未纳入租赁负债计量的可变租赁付款额在实际发生时计入当期损益。

当本公司对续租选择权、终止租赁选择权或者购买选择权的评估结果发生变化的，则按变动后的租赁付款额和修订后的折现率计算的现值重新计量租赁负债，并相应调整使用权资



产的账面价值。当实质租赁付款额、担保余值预计的应付金额或者取决于指数或比率的可变租赁付款额发生变动的，则按变动后的租赁付款额和原折现率计算的现值重新计量租赁负债，并相应调整使用权资产的账面价值。

### ③短期租赁和低价值资产租赁

对于短期租赁（在租赁开始日租赁期不超过 12 个月的租赁）和低价值资产（价值低于 2000 元）租赁，本公司采取简化处理方法，不确认使用权资产和租赁负债，而在租赁期内各个期间按照直线法或其他系统合理的方法将租赁付款额计入相关资产成本或当期损益。

## (2) 本公司作为出租人

### ①经营租赁

本公司采用直线法将经营租赁的租赁收款额确认为租赁期内各期间的租金收入。与经营租赁有关的未计入租赁收款额的可变租赁付款额，于实际发生时计入当期损益。

### ②融资租赁

于租赁期开始日，本公司确认应收融资租赁款，并终止确认融资租赁资产。应收融资租赁款以租赁投资净额（未担保余值和租赁期开始日尚未收到的租赁收款额按照租赁内含利率折现的现值之和）进行初始计量，并按照固定的周期性利率计算确认租赁期内的利息收入。本公司取得的未纳入租赁投资净额计量的可变租赁付款额在实际发生时计入当期损益。

## 30、重要会计政策、会计估计的变更

### (1) 会计政策变更

本报告期重要会计政策未变更。

### (2) 会计估计变更

本报告期主要会计估计未发生变更。

## 四、税项

### 1、主要税种及税率

税种	计税依据/收入类型	税率	备注
增值税	简易计算、不动产租赁、代收收入、商品销售等	3%、5%、9%、13%	
城市维护建设税	实缴流转税税额	7%	
教育费附加	实缴流转税税额	3%	
地方教育费附加	实缴流转税税额	2%	
企业所得税	应纳税所得额	25%、5%	
房产税	按照房产原值的 70%为纳税基准或按租金计算缴纳	1.2%、12%	

### 2、税收优惠及批文

根据财政部、国家税务总局联合发布的《关于专项用途财政资金有关企业所得税处理问



题的通知》(财税【2011】70号)精神,对企业从县级以上各级人民政府财政部门及其他部门取得的应计入收入总额的财政性资金不纳入应纳税所得额计算应缴所得税。

根据《中华人民共和国企业所得税法》及其实施条例、《关于进一步实施小微企业所得税优惠政策的公告》(财政部 税务总局公告2022年第13号)等规定,2022年1月1日至2024年12月31日,对小型微利企业年应纳税所得额超过100万元但不超过300万元的部分,减按25%计入应纳税所得额,按20%的税率缴纳企业所得税。公司部分控制主体享受该税收优惠政策。

#### 五、合并财务报表项目注释

以下注释项目(含公司财务报表主要项目注释)除非特别指出,“期末”指2023年12月31日,“上年年末”指2022年12月31日,“本期”指2023年度,“上期”指2022年度。

##### 注释1. 货币资金

项目	期末余额	上年年末余额
库存现金	79,679.48	21,067.17
银行存款	106,304,859.81	132,655,018.41
其他货币资金		
未到期应收利息		
合计	106,384,539.29	132,676,685.58
其中:存放在境外的款项总额		

其中受限制的货币资金明细如下:

项目	期末余额	上年年末余额
银行存款冻结	3,243,795.78	4,979,914.32
履约保证金	1,858,319.48	
银行承兑汇票保证金		
合计	5,102,115.24	4,979,914.32

##### 注释2. 交易性金融资产

项目	期末余额	上年年末余额
分类为以公允价值计量且变动计入当期损益的金融资产小计		234,036,740.00
债务工具投资		
权益工具投资		234,036,740.00
指定为以公允价值计量且变动计入当期损益的金融资产小计		
债务工具投资		
混合工具投资		
合计		234,036,740.00



注释3. 应收账款

1. 按账龄披露应收账款

账龄	期末余额	上年年末余额
1 年以内	219,381,287.82	888,816,519.28
1—2 年	815,250,856.93	813,915,375.76
2—3 年	788,074,289.27	1,154,885,680.82
3—4 年	422,662,663.78	842,765,780.73
4—5 年	641,031,505.24	1,059,498,396.81
5 年以上	1,308,055,785.48	481,724,085.84
小计	4,192,456,488.50	5,201,405,829.24
减：坏账准备	20,355,279.44	13,914,836.49
合计	4,172,101,209.06	5,187,491,193.75

2. 按坏账准备计提方法分类披露

类别	期末余额				账面价值
	账面余额		坏账准备		
	金额	比例 (%)	金额	计提比例 (%)	
单项计提坏账准备的应收账款	1,463,887.35	0.03	1,463,887.35	100.00	
组合一：单项金额重大					
组合二：单项金额不重大	1,463,887.35	0.03	1,463,887.35	100.00	
按组合计提坏账准备的应收账款	4,189,992,601.15	99.97	18,891,392.09	0.45	4,172,101,209.06
组合一：政府及政府相关单位、内部关联往来及其他低风险债权	4,102,419,702.48	97.86	4,102,338.99	0.10	4,098,317,365.49
组合二：除以上组合外的其他债权	88,572,898.67	2.11	14,789,055.10	18.70	73,783,843.57
合计	4,192,456,488.50	100.00	20,355,279.44	0.49	4,172,101,209.06

续：

类别	上年年末余额				账面价值
	账面余额		坏账准备		
	金额	比例 (%)	金额	计提比例 (%)	
单项计提坏账准备的应收账款	1,589,887.35	0.03	1,589,887.35	100.00	
组合一：单项金额重大					
组合二：单项金额不重大	1,589,887.35	0.03	1,589,887.35	100.00	
按组合计提坏账准备的应收账款	5,199,805,941.89	99.97	12,314,748.14	0.24	5,187,491,193.75





类别	上年年末余额				账面价值
	账面余额		坏账准备		
	金额	比例 (%)	金额	计提比例 (%)	
组合一：政府及政府相关单位、内部关联往来及其他低风险债权	5,156,022,236.10	99.13	5,156,012.56	0.10	5,150,866,223.54
组合二：除以上组合外的其他债权	43,783,705.79	0.84	7,168,735.58	16.35	36,624,970.21
合计	5,201,405,629.24	100.00	13,914,635.49	0.27	5,187,491,193.75

3. 单项计提坏账准备的应收账款

(1) 单项金额不重大

单位名称	期末余额			
	账面余额	坏账准备	计提比例 (%)	计提理由
单项金额不重大组合合计	1,463,887.35	1,463,887.35	100.00	收回的可能性极小
合计	1,463,887.35	1,463,887.35	100.00	

4. 按组合计提坏账准备的应收账款

(1) 组合中，按组合一计提坏账准备的应收账款

账龄	期末余额		
	账面余额	坏账准备	计提比例 (%)
政府及政府相关单位、内部关联往来及其他低风险债权	4,102,419,702.48	4,102,336.99	0.10
合计	4,102,419,702.48	4,102,336.99	0.10

(2) 组合中，按组合二计提坏账准备的应收账款

账龄	期末余额		
	账面余额	坏账准备	计提比例 (%)
按组合计提中除组合一以外的其他债权	88,572,888.67	14,789,055.10	16.70
合计	88,572,888.67	14,789,055.10	16.70

5. 坏账准备的情况

类别	上年年末余额	本期变动情况				期末余额
		计提	收回或转回	核销	其他变动	
单项计提坏账准备的应收账款	1,589,887.35		-136,000.00			1,453,887.35
组合一：单项金额重大						
组合二：单项金额不重大	1,589,887.35		-136,000.00			1,453,887.35
按组合计提坏账准备的应收账款	12,314,748.14	7,630,319.52	-1,053,675.57			18,891,392.09



类别	上年年末余额	本期变动情况				期末余额
		计提	收回或转回	核销	其他变动	
组合一：政府及政府相关单位、内部关联往来及其他低风险债权	5,158,012.58		-1,053,675.57			4,102,336.99
组合二：除以上组合外的其他债权	7,158,735.58	7,630,319.52				14,789,055.10
合计	13,914,635.49	7,630,319.52	-1,189,675.57			20,355,279.44

## 6. 本期无实际核销的应收账款

## 7. 按欠款方归集的期末余额前五名应收账款

单位名称	期末余额	占应收账款期末余额的比例(%)	已计提坏账准备
都匀市龙强城市建设开发有限责任公司	514,848,260.32	12.28	514,848.26
惠水县财政局	538,520,248.19	12.84	538,520.25
惠水县经济开发区管委会	680,487,332.91	15.75	680,487.33
瓮安县交通运输局	845,049,582.62	20.16	845,049.58
瓮安县财政局	564,573,724.27	13.47	564,573.73
合计	3,123,479,148.31	74.50	3,123,479.15

## 注释4. 预付款项

## 1. 预付款项按账龄列示

账龄	期末余额		上年年末余额	
	金额	比例(%)	金额	比例(%)
1年以内	389,809,754.17	7.71	188,002,179.48	3.92
1至2年	163,605,633.34	3.41	188,035,634.76	3.92
2至3年	178,511,622.22	3.72	385,825,202.69	7.62
3年以上	4,084,427,608.75	85.16	4,058,825,063.88	84.54
合计	4,796,154,618.48	100.00	4,800,868,080.81	100.00

## 2. 账龄超过一年且金额重要的预付款项未及时结算原因的说明

单位名称	期末余额	账龄	未及时结算原因
中建四局第五建筑工程有限公司	283,510,540.71	3年以上	项目未结算
绿茵湖办事处	387,500,000.00	1年以内-3年以上	项目未结算
独山三泰建筑工程有限公司	195,790,000.00	1年以内-3年以上	项目未结算
福泉市平越建筑安装工程有限责任公司	150,000,000.00	3年以上	项目未结算
贵州坤邦房地产开发有限责任公司	134,800,000.00	3年以上	项目未结算
贵州黔天成工程设备租赁有限公司	197,880,000.00	1年以内-3年以上	项目未结算
都匀市国有土地上房屋征收与补偿管理局	100,000,000.00	3年以上	项目未结算
都匀市河西片区指挥部	185,951,400.80	3年以上	项目未结算



单位名称	期末余额	账龄	未及时结算原因
湖南省第四工程有限公司	132,534,320.00	3 年以上	项目未结算
贵昌城市发展有限公司	108,885,000.00	3 年以上	项目未结算
宏大建设集团有限公司	140,000,000.00	3 年以上	项目未结算
陕西大道建筑工程有限公司	113,842,015.47	3 年以上	项目未结算
四川龙达建设(集团)有限公司	151,118,280.83	3 年以上	项目未结算
中铁十一局集团第五工程有限公司	177,551,000.00	3 年以上	项目未结算
合计	2,489,262,537.91		

## 3. 按预付对象归集的期末余额前五名的预付款情况

单位名称	期末余额	占预付款项总额的比例(%)	预付款时间	未结算原因
中建四局第五建筑工程有限公司	283,510,540.71	5.91	3 年以上	项目未结算
绿茵湖办事处	387,500,000.00	8.08	1 年以内-3 年以上	项目未结算
独山三泰建筑工程有限公司	195,790,000.00	4.08	1 年以内-3 年以上	项目未结算
贵州黔天成工程设备租赁有限公司	187,880,000.00	4.13	1 年以内-3 年以上	项目未结算
都匀市河西片区指挥部	195,951,400.80	4.09	3 年以上	项目未结算
合计	1,260,631,941.81	26.29		

## 注释5. 其他应收款

项目	期末余额	上年年末余额
应收利息		
应收股利	5,400,000.00	
其他应收款	28,912,244,748.84	28,830,355,378.12
合计	28,917,644,748.84	28,830,355,378.12

注：上表中其他应收款指扣除应收利息、应收股利后的其他应收款。

## (一) 应收股利

被投资单位	期末余额	上年年末余额
黔南朝阳发电有限公司	5,400,000.00	
合计	5,400,000.00	
减：坏账准备		
合计	5,400,000.00	

## (二) 其他应收款

## 1. 按账龄披露

账龄	期末余额	上年年末余额
1 年以内	7,280,820,182.58	8,338,108,631.48



账龄	期末余额	上年年末余额
1-2 年	5,261,176,277.09	3,216,387,300.56
2-3 年	2,175,528,573.93	4,842,246,362.25
3-4 年	4,129,878,853.50	4,238,993,750.29
4-5 年	3,943,951,888.89	2,768,038,158.88
5 年以上	6,484,067,843.91	3,772,912,724.43
小计	29,304,223,417.90	27,176,624,925.69
减：坏账准备	391,978,671.26	346,269,547.57
合计	28,912,244,746.64	26,830,355,378.12

2. 按款项性质分类情况

款项性质	期末余额	上年年末余额
其他往来款	19,109,770,755.92	19,856,482,530.96
资金拆借及资金周转	9,100,186,536.29	6,294,480,976.61
代垫预付工程款	280,942,789.17	300,006,130.72
保证金及押金	304,065,358.41	152,632,287.27
代收代付款	508,221,048.02	569,161,832.93
备用金	1,034,929.09	3,849,167.20
合计	29,304,223,417.90	27,176,624,925.69

3. 按坏账准备计提方法分类披露

类别	期末余额				账面价值
	账面余额		坏账准备		
	金额	比例 (%)	金额	计提比例 (%)	
单项计提坏账准备的其他应收款	80,000,000.00	0.27	16,000,000.00	20.00	64,000,000.00
组合一：单项金额重大	80,000,000.00	0.27	16,000,000.00	20.00	64,000,000.00
组合二：单项金额不重大					
按组合计提坏账准备的其他应收款	29,224,223,417.90	99.73	375,978,671.26	1.29	28,848,244,746.64
组合一：政府及政府相关单位、内部关联往来、备用金及其他低风险债权	24,980,530,167.31	85.18	24,980,530.17	0.10	24,955,569,637.14
组合二：除以上组合外的其他债权	4,263,693,250.59	14.55	351,018,141.09	8.23	3,912,675,109.50
合计	29,304,223,417.90	100.00	391,978,671.26	1.34	28,912,244,746.64

续：



类别	上年年末余额				账面价值
	账面余额		坏账准备		
	金额	比例 (%)	金额	计提比例 (%)	
单项计提坏账准备的其他应收款	80,000,000.00	0.29	16,000,000.00	20.00	64,000,000.00
组合一：单项金额重大	80,000,000.00	0.29	16,000,000.00	20.00	64,000,000.00
组合二：单项金额不重大					
按组合计提坏账准备的其他应收款	27,086,624,925.69	99.71	330,269,547.57	1.22	26,766,355,378.12
组合一：政府及政府相关单位、内部关联往来、备用金及其他低风险债权	23,903,176,510.03	87.96	23,903,178.51	0.10	23,879,275,331.52
组合二：除以上组合外的其他债权	3,183,448,415.66	11.75	306,366,369.06	9.59	2,887,080,046.60
合计	27,176,624,925.69	100.00	346,269,547.57	1.27	26,830,355,378.12

4. 坏账准备计提情况

坏账准备	第一阶段	第二阶段	第三阶段	合计
	未来 12 个月预期信用损失	整个存续期预期信用损失(未发生信用减值)	整个存续期预期信用损失(已发生信用减值)	
上年年末余额		346,269,547.57	-	346,269,547.57
上年年末余额在本期				-
—转入第二阶段				-
—转入第三阶段				-
—转回第二阶段				-
—转回第一阶段				-
本期计提		45,712,194.60		45,712,194.60
本期转回				-
本期转销				-
本期核销				-
其他变动		-3,070.81		-3,070.81
期末余额		391,978,671.26	-	391,978,671.26

5. 坏账准备的情况

类别	上年年末余额	本期变动情况				期末余额
		计提	收回或转回	核销	其他变动	
单项计提坏账准备的其他应收款	16,000,000.00					16,000,000.00
组合一：单项金额重大	16,000,000.00					16,000,000.00
组合二：单项金额不重大						



类别	上年年末余额	本期变动情况				期末余额
		计提	收回或转回	核销	其他变动	
按组合计提坏账准备的其他应收款	330,269,547.57	45,712,194.50			-3,070.81	375,978,671.26
组合一：政府及政府相关单位、内部关联往来及其他低风险债权	23,903,178.51	1,057,351.86				24,960,530.17
组合二：除以上组合外的其他债权	306,366,369.06	44,654,842.64			-3,070.81	351,018,141.09
合计	346,269,547.57	45,712,194.50			-3,070.81	391,978,671.26

6. 本期无实际核销的其他应收款

7. 按欠款方归集的期末余额前五名的其他应收款

单位名称	期末余额	占其他应收款期末余额的比例(%)	坏账准备期末余额
贵州紫林山旅游发展有限公司	1,194,019,903.88	4.07	1,194,019.90
都匀市人民政府	793,537,368.58	2.71	793,537.36
贵定县城乡建设和保障性住房投资建设管理有限公司	1,439,569,567.89	4.91	1,439,569.57
贵州平塘三天旅游发展有限责任公司	1,039,399,679.36	3.55	1,039,399.68
平塘县住房和城乡建设局	1,065,075,188.07	3.63	1,065,075.19
合计	5,531,600,697.78	18.87	5,531,600.70

注释6. 存货

1. 存货分类

项目	期末余额			上年年末余额		
	账面余额	存货跌价准备	账面价值	账面余额	存货跌价准备	账面价值
原材料及库存商品	13,937,086.40		13,937,086.40	14,486,593.71		14,486,593.71
代开发土地	23,335,825,296.94		23,335,825,296.94	30,820,591,326.48		30,820,591,326.48
合同履约成本-代建项目	18,023,906,475.84		18,023,906,475.84	18,974,435,331.57		18,974,435,331.57
合同履约成本-施工项目	92,507,831.86		32,507,831.86	33,483,978.35		33,483,978.35
开发成本	637,361,591.84		637,361,591.84	636,300,548.68		636,300,548.68
开发产品	351,873,427.63		351,873,427.63	319,847,789.04		319,847,789.04
合计	42,395,211,490.51		42,395,211,490.51	50,599,145,547.83		50,599,145,547.83

2. 代开发土地

土地权证	土地面积(m <sup>2</sup> )	使用权类型	期末余额	上年年末余额
黔南国用(2014)第2号	175,834.82	出让	535,886,200.00	535,886,200.00
惠国用(2016)第A-153号	424,000.00	划拨	593,600,000.00	593,600,000.00



土地权证	土地面积 (m <sup>2</sup> )	使用权 类型	期末余额	上年年末余额
惠国用(2015)第A-152号	358,500.00	出让	501,900,000.00	501,900,000.00
匀国用(2014)第T2014-1号	87,515.33	出让	149,851,200.00	149,851,200.00
匀国用(2014)第T2014-2号	35,174.15	出让	48,188,800.00	48,188,800.00
匀国用(2014)第T2014-3号	77,088.76	出让	94,049,500.00	94,049,500.00
匀国用(2014)第T2014-4号	33,271.32	出让	39,925,800.00	39,925,800.00
匀国用(2014)第T2014-6号	57,853.87	出让	77,523,900.00	77,523,900.00
匀国用(2014)第T2014-7号	36,320.65	出让	56,287,000.00	56,287,000.00
匀国用(2014)第T2014-8号	126,388.69	出让	151,679,600.00	151,679,600.00
匀国用(2014)第T2014-9号	32,186.30	出让	46,670,100.00	46,670,100.00
匀国用(2014)第T2014-12号	50,572.71	出让	85,215,000.00	85,215,000.00
匀国用(2014)第T2014-14号	34,055.04	出让	44,852,700.00	44,852,700.00
匀国用(2014)第T2014-15号	103,744.37	出让	130,717,900.00	130,717,900.00
匀国用(2013)第001号	46,886.70	出让	39,886,700.00	39,886,700.00
匀国用(2013)第002号	101,896.30	出让	116,093,400.00	116,093,400.00
匀国用(2013)第003号	42,802.30	出让	48,366,600.00	48,366,600.00
匀国用(2013)第004号	90,820.80	出让	59,033,500.00	59,033,500.00
匀国用(2013)第005号	105,886.70	出让	113,298,800.00	113,298,800.00
匀国用(2013)第006号	268,880.00	出让	272,013,600.00	272,013,600.00
匀国用(2015)第000049号	114,270.00	出让	97,700,900.00	97,700,900.00
匀国用(2015)第000050号	68,695.00	出让	61,138,600.00	61,138,600.00
匀国用(2015)第000051号	129,872.00	出让	180,522,100.00	180,522,100.00
匀国用(2015)第000052号	84,436.00	出让	131,266,000.00	131,266,000.00
匀国用(2015)第000053号	85,034.00	出让	79,061,600.00	79,061,600.00
匀国用(2015)第000054号	66,847.00	出让	71,526,300.00	71,526,300.00
匀国用(2015)第000055号	70,366.00	出让	75,279,900.00	75,279,900.00
匀国用(2015)第000056号	95,282.00	出让	124,819,400.00	124,819,400.00
匀国用(2015)第000057号	117,557.00	出让	153,989,700.00	153,989,700.00
匀国用(2015)第000058号	82,502.00	出让	108,077,600.00	108,077,600.00
匀国用(2016)第57号	66,410.03	出让	390,784,770.00	390,784,770.00
匀国用(2016)第T00066号	325,161.80	出让	432,042,461.00	432,042,461.00
匀国用(2016)第T00064号	177,682.90	出让	206,805,151.00	206,805,151.00
匀国用(2016)第000059号	110,202.00	出让	144,364,600.00	144,364,600.00
匀国用(2016)第000060号	76,499.00	出让	100,213,700.00	100,213,700.00
匀国用(2016)第000062号	89,802.00	出让	70,943,600.00	70,943,600.00
黔(2018)都匀市不动产权第0005848号	211,410.96	出让	473,061,330.00	473,061,330.00
黔(2019)都匀市不动产权第0022617号	7,535.97	出让	23,124,970.00	23,124,970.00



土地权证	土地面积 (m <sup>2</sup> )	使用权 类型	期末余额	上年年末余额
黔(2019)都匀市不动产权第0027369号	84,360.00	出让	120,404,170.00	120,404,170.00
黔(2019)都匀市不动产权第0014737号	5,028.80	出让	1,287,100.19	1,287,100.19
黔(2020)都匀市不动产权第0000827号	80,890.00	出让	192,147,050.00	192,147,050.00
黔(2020)都匀市不动产权第0012756号	778.51	出让	208,530.20	208,530.20
黔(2021)都匀市不动产权第0009939号	16,315.55	出让	3,361,842.00	3,361,842.00
黔(2021)都匀市不动产权第0010174号	2,714.86	出让	13,124,530.00	13,124,530.00
黔(2021)都匀市不动产权第0010156号	10,388.57	出让	4,537,182.00	4,537,182.00
黔(2021)都匀市不动产权第0009940号	4,653.60	出让	10,125,052.00	10,125,052.00
GP2020-51号地块	728.34	出让	23,542.00	23,542.00
GP2020-52号地块	184.40	出让	6,742.00	6,742.00
黔(2022)独山县不动产权第0000164号	54,535.60	出让	114,530,000.00	114,530,000.00
DS-GP2020-127	22,933.33	出让		81,970,000.00
DS-GP2020-136	15,786.82	出让		35,520,000.00
DS-GP2020-124(1)	34,768.70	出让		63,830,000.00
DS-GP2020-124(2)	40,698.28	出让		74,370,000.00
DS-GP2020-124(3)	45,372.84	出让		83,040,000.00
DS-GP2020-124(4)	27,249.82	出让		49,870,000.00
荔国用(2016)第588号	101,748.70	出让	149,781,310.00	149,781,310.00
荔国用(2016)第586号	168,854.80	出让	248,571,120.00	248,571,120.00
荔国用(2016)第584号	91,797.80	出让	135,135,280.00	135,135,280.00
荔国用(2016)第585号	112,750.80	出让	165,980,430.00	165,980,430.00
荔国用(2016)第587号	82,550.30	出让	136,243,310.00	136,243,310.00
荔国用(2016)第581号	243,867.80	出让	358,987,800.00	358,987,800.00
荔国用(2016)第580号	157,022.50	出让	231,152,810.00	231,152,810.00
罗家寨公租房地块	20,328.00	出让	15,460,000.00	15,460,000.00
GT-2021-34	10,176.20	出让	20,507,300.00	20,507,300.00
GT-2019-105	66,848.70	出让	170,413,500.00	170,413,500.00
罗家寨保障性住房地块 (522722-2017-HB-061)	4,021.00	划拨	4,774,142.00	
罗家寨保障性住房地块(2019-HB-047)	16,307.00	划拨	20,870,410.00	
惠国用(2016)第201703100A-87号	884,203.13	划拨		1,224,267,653.70
惠国用(2016)第201703100A-88号	1,599,700.11	划拨		2,214,944,772.60
惠国用(2015)第201703100A-89号	1,373,485.09	划拨		1,901,727,456.80





土地权证	土地面积 (m <sup>2</sup> )	使用权 类型	期末余额	上年年末余额
黔(2020)惠水县不动产权第 0000435 号	35,609.00	出让	5,098,500.00	5,098,500.00
黔(2020)惠水县不动产权第 0000433 号		出让		
黔(2020)惠水县不动产权第 0000436 号		出让		
黔(2020)惠水县不动产权第 0000438 号		出让		
黔(2020)惠水县不动产权第 0000434 号		出让		
黔(2020)惠水县不动产权第 0000437 号		出让		
黔(2020)惠水县不动产权第 0000439 号		出让		
黔(2020)惠水县不动产权第 0000440 号		出让		
黔(2018)惠水县不动产权第 0002590 号	15,458.00	出让		2,040,390.00
黔(2018)惠水县不动产权第 0002561 号	20,731.00	出让		2,741,130.00
黔(2020)惠水县不动产权第 0000024 号	29,516.29	出让		4,910,827.55
黔(2019)惠水县不动产权第 0002164 号	5,773.70	出让		2,283,121.50
黔(2020)惠水县不动产权第 0000006 号	15,412.30	出让		2,857,014.80
惠国用(2013)第 039 号	599.00	出让		259,754.33
惠国用(2013)第 038 号	3,616.00	出让		396,174.33
惠国用(2013)第 037 号	2,381.00	出让		578,089.33
黔(2021)惠水县不动产权第 0000416 号	8,374.00	出让		7,292,400.00
黔(2020)惠水县不动产权第 0008409 号	19,404.00	出让		15,678,600.00
黔(2021)惠水县不动产权第 0000480 号	51,445.38	出让		7,137,900.00
黔(2021)惠水县不动产权第 0000481 号	3,361.55	出让		
HS-2020-122	41,224.00	出让	27,521,600.00	27,521,600.00
HS-2020-121	19,535.00	出让	16,624,200.00	16,624,200.00
2014-HB-0001	44,829.00	出让	7,420,000.00	
2020-HB-0001	137,881.00	出让	43,370,000.00	
2016-HB-0026	5,773.70	出让	1,820,000.00	
惠国用(2015)第 A-225 号	1,340,377.87	划拨		520,736,802.80
惠国用(2016)第 A-097 号	283,898.41	划拨		284,927,126.55
惠国用(2016)第 A-098 号	2,063,745.02	划拨		38,811,633.25
惠国用(2016)第 A-099 号	222,670.99	划拨		30,447,586.83
惠国用(2016)第 A-100 号	3,277,373.30	划拨		448,141,475.77
惠国用(2016)第 A-101 号	1,383,231.48	划拨		180,507,686.11
惠国用(2016)第 A-102 号	489,578.97	划拨		68,944,048.20
瓮国用(2012)第 01760 号	163,331.48	出让	194,461,540.30	206,248,168.09
瓮国用(2012)第 01762 号	67,738.00	出让	82,368,730.62	82,368,730.62
瓮国用(2014)第 00504 号	10,692.00	出让	1,829,005.59	1,829,005.59
瓮国用(2014)第 00503 号	38,183.00	出让	6,334,960.64	6,334,960.64



土地权证	土地面积 (m <sup>2</sup> )	使用权 类型	期末余额	上年年末余额
瓮国用(2015)第1819号	10,919.00	出让	5,459,022.04	5,459,022.04
瓮国用(2013)第00139号	6,758.00	出让	25,849,843.27	25,849,843.27
瓮国让2012-66号地块	4,408.00	出让	12,683,154.77	12,683,154.77
瓮国用(2012)第00504号	6,853.80	出让	7,835,546.21	7,835,546.21
瓮国让2019-59号地块	1,013.00	出让	3,272,721.55	3,272,721.55
瓮水袁家湾安置房分摊土地	126.07	出让	100,253.21	100,253.21
河滨社区半月山路河西安置房土地	298.61	出让	125,125.71	125,125.71
金龙社区七星村七星安置房土地	58.52	出让	60,306.60	60,306.60
雍阳镇文峰南路盛世彩虹一期土地	133.92	出让	287,210.58	287,210.58
平国用(2015)第801号	113,080.72	出让	239,052,800.00	239,052,800.00
平国用(2011)第48号	56,163.90	划拨	132,777,648.28	132,777,648.28
平国用(2014)第174号	51,312.48	出让	114,426,800.00	114,426,800.00
平国用(2013)第151号	38,340.90	出让	74,742,100.00	74,742,100.00
平国用(2011)第49号	30,167.50	划拨	70,893,825.00	70,893,825.00
平国用(2011)第51号	29,798.39	划拨	65,551,200.00	65,551,200.00
平国用(2011)第50号	28,597.90	划拨	61,485,485.00	61,485,485.00
平国用(2015)第800号	16,967.38	出让	38,828,800.00	38,828,800.00
平国用(2015)第796号	21,524.02	出让	34,287,800.00	34,287,800.00
平国用(2008)第25号	28,373.79	出让	33,684,114.72	33,684,114.72
平国用(2008)第27号	16,768.70	出让	17,271,761.00	17,271,761.00
平国用(2011)第33号	11,581.50	划拨	16,908,990.00	16,908,990.00
平国用(2008)第26号	15,172.12	出让	16,046,240.00	16,046,240.00
平国用(2008)第30号	14,670.27	出让	16,038,176.80	16,038,176.80
平国用(2015)第794号	13,312.90	出让	15,762,500.00	15,762,500.00
平国用(2015)第799号	4,190.07	出让	13,468,500.00	13,468,500.00
平国用(2008)第28号	7,103.29	出让	10,734,955.50	10,734,955.50
平国用(2014)第40号	118,179.59	出让	7,700,000.00	7,700,000.00
平国用(2015)第797号	2,100.17	出让	6,699,500.00	6,699,500.00
平国用(2015)第803号	3,000.54	出让	6,283,100.00	6,283,100.00
平国用(2015)第792号	2,984.17	出让	5,647,800.00	5,647,800.00
平国用(2008)第31号	6,919.60	出让	4,705,328.00	4,705,328.00
平国用(2011)第37号	4,584.70	划拨	4,135,230.00	4,135,230.00
平国用(2015)第791号	1,702.58	出让	3,989,100.00	3,989,100.00
平国用(2011)第27号	1,704.10	划拨	2,931,052.00	2,931,052.00
平国用(2015)第793号	1,042.00	出让	2,908,200.00	2,908,200.00
平国用(2008)第35号	654.58	出让	2,833,022.00	2,833,022.00



土地权证	土地面积 (m <sup>2</sup> )	使用权 类型	期末余额	上年年末余额
平国用(2015)第795号	1,175.70	出让	2,782,900.00	2,782,900.00
平国用(2011)第35号	13,091.70	划拨	2,461,239.60	2,461,239.60
平国用(2015)第789号	762.52	出让	2,151,100.00	2,151,100.00
平国用(2015)第788号	686.95	出让	1,924,100.00	1,924,100.00
平国用(2015)第816号	9,172.34	出让	1,924,100.00	1,924,100.00
平国用(2008)第29号	2,903.26	出让	1,888,673.00	1,888,673.00
平国用(2015)第805号	576.46	出让	1,845,200.00	1,845,200.00
平国用(2008)第41号	4,371.38	出让	1,792,266.00	1,792,266.00
平国用(2015)第804号	556.65	出让	1,781,800.00	1,781,800.00
平国用(2008)第32号	2,095.09	出让	1,634,170.00	1,634,170.00
平国用(2003)第362号	2,462.40	划拨	1,465,128.00	1,465,128.00
平国用(2003)第360号	29,576.05	划拨	1,449,418.00	1,449,418.00
平国用(2011)第40号	10,485.50	划拨	1,255,860.00	1,255,860.00
平国用(2011)第39号	9,090.80	划拨	1,199,985.60	1,199,985.60
平国用(2011)第42号	7,005.30	划拨	1,155,226.80	1,155,226.80
平国用(2011)第31号	5,870.30	划拨	1,144,708.50	1,144,708.50
平国用(2008)第33号	1,870.31	出让	1,066,077.00	1,066,077.00
平国用(2004)第008号	1,780.35	划拨	1,059,302.30	1,059,302.30
平国用(2003)第364号	1,726.50	划拨	1,027,267.50	1,027,267.50
平国用(2003)第359号	1,574.34	划拨	936,732.30	936,732.30
平国用(2008)第34号	1,902.93	出让	799,231.00	799,231.00
平国用(2008)第40号	204.24	出让	786,324.00	786,324.00
平国用(2015)第790号	266.80	出让	758,600.00	758,600.00
平国用(2015)第802号	203.29	出让	538,300.00	538,300.00
平国用(2011)第41号	3,842.60	划拨	537,964.00	537,964.00
平国用(2015)第798号	198.75	出让	532,300.00	532,300.00
平国用(2011)第21号	3,354.60	划拨	523,317.60	523,317.60
平国用(2004)第009号	454.97	划拨	493,642.45	493,642.45
平国用(2003)第368号	896.11	划拨	414,185.45	414,185.45
平国用(2011)第34号	2,063.90	划拨	383,653.20	383,653.20
平国用(2011)第20号	2,439.60	划拨	380,577.60	380,577.60
平国用(2008)第37号	719.78	出让	323,892.00	323,892.00
平国用(2003)第366号	496.20	划拨	287,796.00	287,796.00
平国用(2003)第361号	388.27	划拨	277,224.78	277,224.78
平国用(2011)第19号	2,155.41	划拨	269,426.25	269,426.25
平国用(2003)第368号	6,857.40	划拨	266,296.00	266,296.00



土地权证	土地面积 (m <sup>2</sup> )	使用权 类型	期末余额	上年年末余额
平国用(2008)第36号	1,446.54	出让	245,864.00	245,864.00
平国用(2011)第22号	1,752.79	划拨	245,390.60	245,390.60
平国用(2011)第23号	1,598.97	划拨	223,855.80	223,855.80
平国用(2004)第010号	374.80	划拨	217,384.00	217,384.00
平国用(2008)第38号	496.99	出让	208,736.00	208,736.00
平国用(2006)第99号	266.10	出让	172,962.00	172,962.00
平国用(2011)第18号	1,176.75	划拨	147,083.75	147,083.75
平国用(2003)第363号	207.41	划拨	120,297.80	120,297.80
平国用(2003)第365号	113.41	划拨	43,549.44	43,549.44
黔(2018)平塘县不动产第0002453号	5,461.76	出让	7,702,128.68	7,702,128.68
GT-2018-21号地块	14,326.58	出让	31,734,300.00	30,810,000.00
匀国用(2015)第T00011号	28,751.91	划拨	68,544,600.00	68,544,600.00
匀国用(2015)第T00012号	117,733.92	划拨	398,764,800.00	398,764,800.00
匀国用(2015)第T00013号	23,200.12	划拨	76,026,800.00	76,026,800.00
匀国用(2015)第T00017号	39,348.86	划拨	80,818,500.00	80,818,500.00
匀国用(2015)第T00018号	65,000.00	划拨	216,190,000.00	216,190,000.00
匀国用(2015)第T00018号	19,567.09	划拨	62,340,700.00	62,340,700.00
匀国用(2015)第T00020号	102,013.84	划拨	297,472,400.00	297,472,400.00
匀国用(2015)第T00021号	250,781.25	划拨	800,243,000.00	800,243,000.00
匀国用(2015)第T00026号	102,000.51	划拨	465,428,300.00	465,428,300.00
匀国用(2015)第T00028号	96,341.73	划拨	216,865,200.00	216,865,200.00
匀国用(2015)第T00030号	31,896.50	划拨	32,343,100.00	32,343,100.00
匀国用(2015)第T00038号	26,666.80	划拨	41,066,900.00	41,066,900.00
匀国用(2015)第T00048号	254,701.27	划拨	298,255,200.00	298,255,200.00
匀国用[2014]第616号	67,849.40	划拨	139,995,500.00	139,995,500.00
匀国用[2014]第616号	13,695.23	划拨	32,320,700.00	32,320,700.00
匀国用[2014]第617号	48,393.02	划拨	102,109,300.00	102,109,300.00
匀国用[2014]第618号	80,382.33	划拨	157,549,400.00	157,549,400.00
匀国用[2013]第013号	172,505.00	划拨	317,754,200.00	317,754,200.00
匀国用[2013]第014号	46,397.53	划拨	63,933,100.00	63,933,100.00
匀国用[2013]第015号	12,109.00	划拨	44,706,400.00	44,706,400.00
匀国用[2013]第016号	14,559.00	划拨	52,863,700.00	52,863,700.00
匀国用[2013]第017号	7,214.00	划拨	11,016,800.00	11,016,800.00
匀国用[2013]第018号	18,872.00	划拨	15,475,000.00	15,475,000.00
匀国用[2013]第019号	14,900.00	划拨	12,322,300.00	12,322,300.00
匀国用[2013]第020号	10,210.00	划拨	7,412,500.00	7,412,500.00



土地权证	土地面积 (m <sup>2</sup> )	使用权 类型	期末余额	上年年末余额
匀国用[2013]第 021 号	10,427.00	划拨	20,749,700.00	20,749,700.00
匀国用[2013]第 022 号	29,842.00	划拨	79,144,100.00	79,144,100.00
匀国用[2013]第 023 号	93,060.00	划拨	191,517,500.00	191,517,500.00
黔(2019)都匀市不动产权第 0027382 号, 黔(2019)都匀市不动产权第 0027346 号	16,024.40	出让	48,900,000.00	48,900,000.00
黔(2020)都匀市不动产权第 0000618 号	6,992.46	出让	12,530,000.00	12,530,000.00
GP2020-53 号	6,225.49	出让	30,410,060.00	30,410,060.00
匀国用(2010)第 149 号	9,967.40	划拨	6,721,500.00	6,721,500.00
匀国用(2010)第 148 号	7,524.00	划拨	5,018,500.00	5,018,500.00
匀国用(2010)第 151 号	15,284.80	划拨	10,072,700.00	10,072,700.00
匀国用(2010)第 150 号	55,504.80	划拨	33,358,400.00	33,358,400.00
匀开国用(2013)第 22 号	29,053.47	划拨	8,231,538.60	8,231,538.60
匀国用(2010)第 210 号	11,233.50	划拨	8,458,800.00	8,458,800.00
匀国用(2010)第 206 号	106,100.50	划拨	72,572,700.00	72,572,700.00
匀国用(2010)第 205 号	181,921.10	划拨	123,888,300.00	123,888,300.00
匀国用(2010)第 209 号	17,952.70	划拨	12,154,000.00	12,154,000.00
匀国用(2010)第 207 号	49,667.30	划拨	33,128,100.00	33,128,100.00
匀国用(2010)第 208 号	1,266.90	划拨	822,200.00	822,200.00
匀国用(2010)第 214 号	39,321.70	划拨	23,868,300.00	23,868,300.00
黔(2019)都匀开发区不动产权第 0001537 号	658,447.00	划拨	789,187,800.00	789,187,800.00
匀国用(2010)第 211 号	13,851.40	划拨	5,441,724.60	5,441,724.60
黔(2019)都匀市不动产权第 0011679 号	27,115.00	出让	5,683,290.00	4,978,300.00
黔(2016)贵定县不动产权第 0003070 号	34,701.00	划拨	80,379,300.00	80,379,300.00
黔(2016)贵定县不动产权第 0003072 号	21,912.00	划拨	110,338,317.22	110,338,317.22
黔(2016)贵定县不动产权第 0003073 号	30,052.00	划拨	78,956,174.06	78,956,174.06
黔(2016)贵定县不动产权第 0003657/0003071 号	47,767.00	划拨	62,860,800.00	62,860,800.00
黔(2016)贵定县不动产权第 0003666 号	30,528.00	划拨	78,093,926.69	78,093,926.69
GC2012-05	29,823.00	划拨	26,127,486.00	26,127,486.00
GC2012-22	9,516.00	划拨	3,160,160.80	3,160,160.80
GC2012-23	9,565.00	划拨	3,043,717.24	3,043,717.24
GC2012-24	12,590.00	划拨	4,162,743.41	4,162,743.41
GC2013-07	7,338.00	划拨	791,160.00	791,160.00
贵土国用[2012]第 72 号	66,825.50	划拨	136,123,500.00	136,123,500.00
贵土国用[2012]第 73 号	50,277.50	划拨	102,568,100.00	102,568,100.00
贵土国用[2012]第 75 号	20,233.00	划拨	21,325,600.00	21,325,600.00
贵土国用[2012]第 76 号	78,704.00	划拨	83,190,100.00	83,190,100.00



土地权证	土地面积 (m <sup>2</sup> )	使用权 类型	期末余额	上年年末余额
贵土国用[2012]第 77 号	25,825.30	划拨	33,082,200.00	33,082,200.00
贵土国用[2012]第 78 号	86,784.89	划拨	85,551,400.00	85,551,400.00
贵土国用[2012]第 79 号	123,732.94	划拨	104,183,100.00	104,183,100.00
贵土国用[2012]第 80 号	328,133.07	划拨	276,288,000.00	276,288,000.00
贵土国用[2012]第 81 号	203,147.32	划拨	171,050,000.00	171,050,000.00
贵土国用[2012]第 140 号	20,943.79	划拨	40,419,400.00	40,419,400.00
贵土国用[2012]第 141 号	15,558.54	划拨	30,026,430.00	30,026,430.00
贵土国用[2012]第 142 号	63,321.87	划拨	122,204,880.00	122,204,880.00
贵土国用[2012]第 143 号	154,366.24	划拨	297,911,390.00	297,911,390.00
贵土国用[2012]第 144 号	65,813.09	划拨	127,012,690.00	127,012,690.00
贵土国用[2012]第 145 号	22,565.83	划拨	43,549,800.00	43,549,800.00
贵土国用[2012]第 150 号	38,347.78	划拨	74,007,360.00	74,007,360.00
贵土国用[2012]第 152 号	53,206.35	划拨	102,886,780.00	102,886,780.00
贵土国用[2012]第 153 号	64,494.40	划拨	124,467,770.00	124,467,770.00
贵土国用[2012]第 154 号	43,018.33	划拨	83,021,050.00	83,021,050.00
贵土国用[2012]第 155 号	33,984.17	划拨	65,586,080.00	65,586,080.00
贵土国用[2012]第 174 号	33,948.30	划拨	65,516,850.00	65,516,850.00
贵土国用[2012]第 175 号	20,403.10	划拨	39,375,910.00	39,375,910.00
贵土国用[2012]第 181 号	37,930.75	划拨	73,202,570.00	73,202,570.00
贵土国用[2012]第 182 号	41,271.15	划拨	79,649,220.00	79,649,220.00
贵土国用[2012]第 183 号	52,865.71	划拨	102,025,560.00	102,025,560.00
贵土国用[2012]第 201 号	71,125.28	划拨	137,264,680.00	137,264,680.00
贵土国用[2012]第 202 号	74,886.24	划拨	144,715,970.00	144,715,970.00
贵土国用[2016]第 27 号	60,265.00	划拨	223,101,000.00	223,101,000.00
贵土国用[2016]第 28 号	47,868.00	划拨	177,207,300.00	177,207,300.00
黔(2017)贵定县不动产权第 0000416 号 /0000417 号	43,736.00	划拨	62,726,695.86	62,726,695.86
GC 土地 2021-119		出让	885,300.00	885,300.00
罗甸国用(2011)第 0039 号	199,967.00	出让	259,047,966.00	259,047,966.00
罗甸国用(2011)第 0051 号	7,510.63	出让	9,444,300.00	9,444,300.00
罗甸国用(2011)第 0049 号	6,689.73	出让	10,977,900.00	10,977,900.00
罗甸国用(2011)第 0048 号	3,294.96	出让	2,939,800.00	2,939,800.00
罗甸国用(2011)第 0047 号	922.18	出让	822,800.00	822,800.00
罗甸国用(2011)第 0046 号	4,346.19	出让	5,465,200.00	5,465,200.00
罗甸国用(2011)第 0045 号	3,801.63	出让	4,780,400.00	4,780,400.00
罗甸国用(2011)第 0050 号	2,473.18	出让	7,935,200.00	7,935,200.00



土地权证	土地面积 (m <sup>2</sup> )	使用权 类型	期末余额	上年年末余额
罗甸国用(2011)第0043号	68,023.42	出让	54,234,400.00	54,234,400.00
罗甸国用(2011)第0041号	51,842.87	出让	101,403,000.00	101,403,000.00
罗甸国用(2011)第0040号	48,487.86	出让	44,854,700.00	44,854,700.00
罗甸国用(2011)第0042号	55,231.79	出让	53,054,000.00	53,054,000.00
罗甸国用(2011)第0044号	68,888.32	出让	65,979,900.00	65,979,900.00
罗甸国用(2012)第0018号	12,536.77	出让	13,928,700.00	13,928,700.00
罗甸国用(2012)第0017号	57,986.82	出让	145,582,300.00	145,582,300.00
罗甸国用(2012)第0092号	56,376.90	出让	116,156,700.00	116,156,700.00
罗甸国用(2012)第0093号	3,964.66	出让	8,169,100.00	8,169,100.00
罗甸国用(2012)第0094号	9,481.47	出让	19,536,500.00	19,536,500.00
罗甸国用(2012)第0019号	1,233.73	出让	4,118,400.00	4,118,400.00
罗甸国用(2012)第0020号	1,241.15	出让	4,142,400.00	4,142,400.00
罗甸国用(2012)第0021号	5,267.73	出让	17,582,100.00	17,582,100.00
罗甸国用(2012)第0022号	5,967.99	出让	19,918,400.00	19,918,400.00
罗甸国用(2012)第0023号	1,470.83	出让	4,909,000.00	4,909,000.00
罗甸国用(2012)第0024号	20,406.00	出让	68,121,400.00	68,121,400.00
罗甸国用(2012)第0025号	115,807.85	出让	390,582,800.00	390,582,800.00
罗甸国用(2012)第0026号	18,568.00	出让	43,901,700.00	43,901,700.00
罗甸国用(2012)第0027号	13,375.00	出让	31,626,900.00	31,626,900.00
黔(2018)罗甸县不动产权第0000635号	70,672.00	出让	10,587,114.29	10,587,114.29
黔(2018)罗甸县不动产权第0000993号	57,803.00	出让	11,434,000.00	11,434,000.00
黔(2019)罗甸县不动产权第0008862号	11,201.00	出让	9,947,788.00	9,947,788.00
黔(2021)罗甸县不动产权第0006262号	37,888.00	出让	52,239,000.00	51,603,000.00
黔(2021)罗甸县不动产权第0008505号	61,984.00	出让	84,048,000.00	84,048,000.00
黔(2021)罗甸县不动产权第0006270号	35,394.00	出让	47,895,000.00	47,895,000.00
黔(2021)罗甸县不动产权第0009795号	39,772.00	出让	36,506,157.42	35,160,000.00
黔(2021)罗甸县不动产权第0009796号	39,436.00	出让	35,916,100.00	34,870,000.00
黔(2021)罗甸县不动产权第0009799号	39,848.00	出让	36,286,900.00	35,230,000.00
黔(2022)罗甸县不动产权第0006420号	16,102.20	出让	3,194,841.89	5,813,500.00
黔(2022)罗甸县不动产权第0041310号	80,982.00	出让	50,058,000.00	50,058,000.00
瓮国用(2014)第T01710号	38,931.80	出让	100,054,726.00	100,054,726.00
瓮国用(2014)第T01691号	24,158.80	出让	62,080,688.00	62,080,688.00
瓮国用(2014)第T01648号	61,003.00	出让	110,416,430.00	110,416,430.00
瓮国用(2015)第01914号	56,218.00	出让	206,882,240.00	206,882,240.00
瓮国用(2015)第01915号	40,197.00	出让	146,317,080.00	146,317,080.00
瓮国用(2016)第01917号	46,950.00	出让	171,367,500.00	171,367,500.00



土地权证	土地面积 (m <sup>2</sup> )	使用权 类型	期末余额	上年年末余额
瓮国用(2015)第01918号	33,870.00	出让	124,841,800.00	124,841,800.00
瓮国用(2015)第01919号	33,993.00	出让	123,176,790.00	123,176,790.00
黔(2016)瓮安县不动产权第0001105号	55,229.09	出让	135,863,300.00	135,863,300.00
黔(2016)瓮安县不动产权第0001104号	52,145.90	出让	126,714,800.00	126,714,800.00
黔(2016)瓮安县不动产权第0001106号	71,803.00	出让	177,575,400.00	177,575,400.00
黔(2016)瓮安县不动产权第0001096号	51,743.14	出让	132,979,510.00	132,979,510.00
黔(2016)瓮安县不动产权第0001102号	54,802.83	出让	140,841,140.00	140,841,140.00
黔(2016)瓮安县不动产权第0001098号	63,314.14	出让	162,719,550.00	162,719,550.00
黔(2016)瓮安县不动产权第0001101号	64,108.86	出让	164,760,130.00	164,760,130.00
瓮国用2010第00060号	16,521.38	出让	55,088,418.24	55,088,418.24
瓮国用2010第00081号	28,021.83	出让	27,846,676.88	27,846,676.88
瓮国用2012第01761号	50,600.00	出让	104,957,411.41	104,957,411.41
黔(2021)瓮安县不动产权第0008886号	6,868.32	出让	30,972,861.67	30,972,861.67
黔(2021)瓮安县不动产权第0008887号	5,811.71	出让		
黔(2021)瓮安县不动产权第0008888号	2,106.55	出让		
黔(2021)瓮安县不动产权第0008889号	6,641.33	出让		
黔(2022)瓮安县不动产权第0002829号	58,171.00	出让	58,160,073.65	58,160,073.65
黔(2022)瓮安县不动产权第0003059号	28,452.00	出让	51,082,964.94	51,082,964.94
黔(2022)瓮安县不动产权第0003047号	10,447.00	出让	14,533,605.20	14,533,605.20
合计	27,916,742.66		23,335,625,296.94	30,620,581,326.48

### 3. 合同履行成本(重要代建项目)

项目名称	上年年末余额	本期增加	本期减少	期末余额
绿茵湖棚户区改造项目	33,213,805.44			33,213,805.44
独山县军事项目	109,269,143.32	610,002.91		109,879,146.23
独山县生态移民项目	37,515,047.04			37,515,047.04
独山县法院审判庭项目	28,179,193.78	577,851.08		28,756,844.86
独山县看守所建设项目	28,413,062.78	7,999,208.74		34,412,271.52
独山县人武部民兵综合训练基地	30,829,897.80	58,316,401.83		89,146,299.63
独山县2015年公租房项目	38,771,153.92	623,032.17		39,394,186.09
独山县2015年麻尾工业园区公租房建设项目	20,709,770.00	24,752.48		20,734,522.48
独山县2015年大元公租房建设项目	22,397,832.97			22,397,832.97
独山县2014年城市棚户区改造项目	127,897,713.23	4,255,415.12		132,153,128.35
独山县2015年棚户区改造项目	529,033,482.98	28,450,794.76	8,764,208.83	548,720,068.91
独山县2016年棚户区改造项目	280,435,941.54	15,114,625.17		295,550,566.71
独山县城北安置房建设项目	41,655,227.94			41,655,227.94





项目名称	上年年末余额	本期增加	本期减少	期末余额
独山县 2017 年棚户区改造项目	1,032,745,056.28	38,973,629.94	4,645,837.88	1,067,072,850.54
独山县城市基础设施建设项目	34,295,631.03			34,295,631.03
独山县易地移民搬迁建设项目—耶家山花园安置点	352,438,227.12	24,752.48		352,462,979.60
独山县易地移民搬迁建设项目—尧梭花园安置点	357,166,317.90	148,483.95		357,314,801.85
独山县易地移民搬迁建设项目—麻尾镇安置点	55,878,628.67	14,150.94		55,892,779.61
荔波县罗家寨片区	13,042,972.68	23,543,947.99		36,586,920.68
荔波县房屋征收补偿项目	33,791,521.51			33,791,521.51
荔波县老荔波片区	588,473,545.27			588,473,545.27
荔波县回笼阁片区	20,738,801.41			20,738,801.41
荔波县菜园片区	49,436,188.85			49,436,188.85
荔波县江东富腴	60,035,235.21		430,689.00	59,604,546.21
荔波县 2015 年罗家寨公租房	37,197,595.59		32,294.78	37,165,300.83
荔波县 2016 年城市棚户区改造配套设施项目	27,779,591.62			27,779,591.62
荔波县 15 号地块	23,581,806.70	57,373,489.28	21,466,559.39	59,488,736.57
荔波县 GT-2017-19 号地块	56,752,000.00			56,752,000.00
荔波县 GT-2017-20 号地块	30,729,528.77			30,729,528.77
荔波县 2015 年小七孔镇城市棚区改造配套资金	50,000,000.00			50,000,000.00
荔波县建设村地块	110,100,930.05	2,280,382.58	563,580.16	111,817,722.47
荔波县 GT-2019-91 号地块	88,303,880.20			88,303,880.20
惠安大道	88,145,191.56			88,145,191.56
惠水县咕噜云岭旅游基础设施建设项目	40,896,570.63	10,003,511.24	1,373.77	50,898,708.10
惠水县咕噜云岭风景区旅游基础设施建设项目（一期）	98,628,341.86	86,345.00		98,892,686.86
惠水县咕噜云岭风景区财经大学安置区项目	56,003,210.02			56,003,210.02
惠水县咕噜云岭长岩至云岭大道旅游道路工程	30,811,073.74			30,811,073.74
福泉市城市应急管理指挥服务系统建设项目	47,631,212.94	5,860,000.00		53,491,212.94
贵州省瓮安县国家储备林项目	80,000,000.00		80,000,000.00	
瓮安县人民医院能力提升项目	21,089,400.00			21,089,400.00
瓮安县卫生局大楼	41,371,030.12			41,371,030.12
瓮安县北部新城 1 号写字楼(检察院)	39,824,857.97	86,578.75		39,911,236.72
瓮安县北部新城二、三号写字楼	27,088,067.48	280,920.85		27,348,978.31
瓮安县人民医院改扩建	23,460,558.02		23,460,558.02	
瓮安县文峰南路延伸段	48,220,104.10		42,208,406.96	7,011,697.14
瓮安县小河边道路	46,585,445.58		39,913,804.95	6,671,640.63



项目名称	上年年末余额	本期增加	本期减少	期末余额
瓮安县北部新城路网	70,978,990.63		70,978,990.63	
瓮安县拱育路（惠民路）	40,603,197.33			40,603,197.33
瓮安县南部路网	73,237,486.83	9,635,359.64		82,872,846.47
瓮安县共和路	24,036,208.82	113,862.99		24,150,071.81
瓮安县县城区道路	29,133,747.22	689,973.02		29,823,720.24
县医院职工周转房	45,522,504.29			45,522,504.29
瓮安县七星安置房二期	44,106,363.60	15,278.60		44,121,642.20
瓮安县小河边高速路安置房二期（钉把寨）	134,522,039.41	136,058.42		134,658,098.83
瓮安县 2014 年棚户区改造北部新城二期	142,164,431.76		142,164,431.76	
瓮安县小河边安置房	65,746,210.96			65,746,210.96
瓮安县 2014 年县城棚改（龙水坝片区二期）	78,162,388.92		78,162,388.92	
瓮安县 2016 年城市棚改（戴家院片区）	70,375,891.05	5,214,330.73	68,635,734.04	6,754,487.74
瓮安县 2016 年城市棚改（茶上园片区）	145,064,466.84	240,071.07	124,960,906.31	20,363,633.60
瓮安县 2014 年城市棚改北部新城一、二、三期	297,091,258.85	5,687,385.19	12,402,103.51	290,376,540.53
瓮安县 2016 年城市棚改	71,063,502.89		71,063,502.89	
瓮安县 2016 年城市棚改（茶上园片区）	103,522,194.24		103,522,194.24	
瓮安县 2015 年城市棚改（一期）项目（七星片区）	136,560,853.43		136,560,853.43	
瓮安县 2015 年城市棚改（一期）项目（塔坡片区）	131,279,601.67		131,279,601.67	
水泥厂地块商业门面安置团购	23,889,592.90			23,889,592.90
瓮安县 2015 年城市棚改（一期）项目（房渠购置）	91,169,162.13		91,169,162.13	
瓮安县老兰寨安置房	190,441,861.38	8,100,779.70	189,423,134.06	9,119,507.00
瓮安县二期污水工程	60,799,568.78	6,092.87	62,112,648.64	8,692,013.01
瓮安县乡镇污水处理厂	20,845,612.96			20,845,612.96
瓮安县朵云拓展区建设项目	667,266,756.96	60,254,297.84		927,541,056.82
瓮安县污水处理厂三期	168,657,821.33			168,657,821.33
瓮安第十中学（五里街中学）	47,951.73	28,291,641.43		28,339,593.16
瓮安县 2021 年花桥片区城市棚改中街至中华路安置房	304,469.94	64,675,752.20		64,980,252.14
瓮安县 2022 年城镇老旧小区改造及配套基础设施建设	61,060,568.79	8,093,175.79		69,153,744.58
瓮安县城市污水处理厂三期项目		186,800,000.00		186,800,000.00
都匀市观澜城市综合体	145,043,095.93	3,266,998.23		148,310,094.16
都匀市观澜综合体二期	34,864,157.00			34,864,157.00
都匀市观澜综合体四期	36,794,589.90			36,794,589.90



项目名称	上年年末余额	本期增加	本期减少	期末余额
都匀市格尼斯酒店	348,365,188.06	50,000.00		348,415,188.06
都匀市孟家桥棚户区拆前（都匀市孟家桥城城市棚户区改造项目）	365,948,395.67			365,948,395.67
都匀市育英巷棚户区拆迁（都匀市大西门棚户区育英巷片区改造项目）	976,596,078.73			976,596,078.73
都匀市四局市政项目（市市政工程等其他工程）	138,841,559.43			138,841,559.43
都匀市剑东棚户区改造项目振华南路建设项目		27,180,000.00		27,180,000.00
瓮安县工业园区基建工程	2,288,406,714.06	137,781,874.88	370,831,875.75	2,053,356,713.19
瓮安县北部新城基建工程	214,823,998.12			214,823,998.12
瓮安县富水桥工业园区基建工程	79,444,054.01			79,444,054.01
瓮安县 2018 年城市棚户区改造银盘片区安置房项目	31,137,400.00	20,000.00		31,157,400.00
瓮安县算水坝产业园道路及配套设 施	26,972,231.47	620,000.00		27,592,231.47
瓮安县独立工矿区道路	30,872,210.95	259,440.00		30,931,650.95
瓮安县独立工矿区青坑贵磷集聚区 青坑桥至狗场坝产业道路工程	26,179,172.00	20,000.00		26,199,172.00
贵定县金南公路	58,296,814.16			58,296,814.16
贵定县阳宝大道	45,287,660.46			45,287,660.46
贵定县东外环路	112,407,695.69			112,407,695.69
贵定县老干妈项目	23,045,955.94			23,045,955.94
贵定县幼专项目	623,210,916.94			623,210,916.94
贵定县昌明一号路	47,808,353.29			47,808,353.29
贵定县土地开发-新铺乡	26,713,364.43			26,713,364.43
贵定县土地开发-德新镇	43,696,060.82			43,696,060.82
贵定县标准化厂房	21,177,843.33			21,177,843.33
贵定县五号路及瓦窑河中桥	98,466,342.43			98,466,342.43
贵定县三号路	34,342,756.99			34,342,756.99
贵定县二号路	59,707,561.75			59,707,561.75
贵定县昌明四号路	103,819,977.43			103,819,977.43
贵定县 LED 二期	30,540,963.06			30,540,963.06
贵定县地热项目	102,735,580.43			102,735,580.43
贵定县展示厅	23,367,000.00			23,367,000.00
贵定县昌明经济开发区职业技术培 训基地	92,223,339.32			92,223,339.32
罗甸县玉石文化中心建设项目	122,151,965.79	174,194,902.03	173,179,527.26	123,167,370.56
罗甸县 2017 年通组公路项目建设	337,392,671.57	25,290,377.13	214,200.00	362,468,848.70
罗甸城东新区	103,401,812.94			103,401,812.94
罗甸大坡安置点等项目	92,214,494.88			92,214,494.88



项目名称	上年年末余额	本期增加	本期减少	期末余额
罗甸县城西棚户区改造项目一标（五路一广场）	142,482,381.57			142,482,381.57
罗甸县 2017 年易地扶贫搬迁抹阳柏林安置区	111,323,053.14	5,888,901.37	10,418,672.70	106,793,281.81
罗甸边阳工业园区	56,807,992.45			56,807,992.45
罗甸县城东新区 1、2 号大道建设项目	67,105,898.16			67,105,898.16
罗甸县环湖北路	31,276,651.20			31,276,651.20
罗甸 2017 年度 11 个提质改造土地开发项目	38,803,303.39			38,803,303.39
罗甸兴阳大道	28,395,688.16			28,395,688.16
罗甸县军警训练基地	39,898,073.87	111,250.00		40,009,323.87
罗甸县城东休闲文化广场和社区服务中心	6,023,248.16	144,382,713.40	130,034,414.13	20,371,545.43
罗甸县涉农整合项目（脱贫攻坚）	57,186,381.15	10,281,184.13		67,467,565.28
罗甸县 2016 年城乡建设用地增减挂钩土地开发项目	21,543,238.44	-514,181.21		21,029,055.23
罗甸县城市 4 个停车场及配套设施建设项目（云干、林场、落脚河、八总）	23,158,202.14	1,517,560.20		24,675,762.34
罗甸县 2018 年度土地综合整治项目工程	23,288,884.05			23,288,884.05
罗甸县东城国际地下室停车位	22,469,440.09	26,674,730.00	26,674,730.00	22,469,440.09
罗甸县农村人居环境“五位一体”综合整治项目	164,396,286.12	10,150,080.57		174,546,366.69
罗甸县 2021 年乡村振兴基础设施建设项目	64,165,000.81	21,838,450.07		86,001,450.88
罗甸县环城大道东段	17,982,935.83	9,425,591.88	11,776.64	27,396,750.87
罗甸县 2022 年高标准农田建设项目（第二批）		23,454,000.00		23,454,000.00
平塘县 2017 年度易地扶贫县城安置点	633,832,863.98	48,869,828.80	231,812,071.94	450,890,620.84
平塘县新舟新区土地整治项目	118,042,742.79	40,000.00		118,082,742.79
平塘县土地开发项目	80,615,708.47		824,300.00	79,691,408.47
平塘县农民集中住房项目	73,271,415.00			73,271,415.00
平塘县公安局项目	78,032,037.64	10,000.00		78,042,037.64
平塘县一天铜	42,062,190.98	12,888,491.55		54,948,682.53
平塘县南洲大道	27,726,718.86			27,726,718.86
平塘县河滨大道延伸段项目	54,585,163.23	21,138,100.00		75,723,263.23
平塘县群众工作中心建设项目	23,175,313.47	500,000.00		23,675,313.47
平塘县横三路金融商务区	32,897,295.36			32,897,295.36
平塘县易地扶贫搬迁	56,857,185.00			56,857,185.00
平塘县商务中心项目	23,335,709.06	61,260.00		23,396,969.06
平塘县棚户区项目	62,067,122.99	17,167,293.65		69,234,416.64
平塘县 2018 年易地扶贫	130,140,224.95	1,300,562.00		131,440,786.95



项目名称	上年年末余额	本期增加	本期减少	期末余额
平塘县沿河景观带	33,549,256.41	510,000.00		34,059,256.41
平塘县纵一路	26,993,960.57	3,003,105.00		29,997,065.57
平塘县迎宾大道	20,350,744.70			20,350,744.70
平塘县河滨大道	57,965,941.03			57,965,941.03
平塘县横三路	23,966,053.19	1,555,050.00		25,541,103.19
平塘县横三路 1 号	22,429,769.02			22,429,769.02
平塘县 17 年易地扶贫搬迁	39,000,000.00			39,000,000.00
合计	17,755,725,183.90	1,359,484,701.21	2,438,224,344.19	16,676,985,540.92

### 注释7. 合同资产

#### 1. 合同资产情况

项目	期末余额			上年年末余额		
	账面余额	减值准备	账面价值	账面余额	减值准备	账面价值
贵州省都匀经济开发区广州产业园(三期)标准化厂房建设项目	18,427,241.97		18,427,241.97	18,427,241.97		18,427,241.97
立邦新型环保建筑材料西部生产基地项目	6,817,651.55		6,817,651.55	6,817,651.55		6,817,651.55
都匀经济开发区高铁片区污水处理工程一期项目	6,791,110.65		6,791,110.65	6,791,110.55		6,791,110.55
都匀市毛尖镇官溪村帽坡土地开发项目	1,098,194.43		1,098,194.43	1,098,194.43		1,098,194.43
都匀市毛尖镇官溪村牛角屯土地开发项目	481,513.06		481,513.06	481,513.06		481,513.06
都匀市毛尖镇双新村摆井土地开发项目	1,245,676.28		1,245,676.28	1,245,676.28		1,245,676.28
立邦新型环保建筑材料西部生产基地场平项目	2,006,251.52		2,006,251.52	2,582,873.25		2,582,873.25
合计	36,867,639.36		36,867,639.36	37,454,261.09		37,454,261.09

### 注释8. 其他流动资产

#### 1. 其他流动资产分项列示

项目	期末余额	上年年末余额
增值税进项留抵	73,280,662.51	73,074,774.89
预缴税款	5,052,973.83	5,054,816.06
贵定金海泓源 56 套房屋	11,083,756.00	
合计	89,417,392.14	78,129,592.95

### 注释9. 其他债权投资



项目	期末余额	上年年末余额
荔水县黔荔农业开发投资有限责任公司	2,000,000.00	2,000,000.00
贵州龙盾生物科技有限公司	3,200,000.00	3,200,000.00
合计	5,200,000.00	5,200,000.00

#### 注释10. 长期股权投资

被投资单位	上年年末余额	本期增减变动			
		追加投资	减少投资	权益法确认的投资损益	其他综合收益调整
<b>联营企业</b>					
黔南朝阳发电有限公司	68,482,017.11			1,655,574.89	
贵州鑫匀建设运营发展有限公司	201,999,646.50				
贵州盛世玉业股份有限公司	23,536,265.40			-653,548.93	
荔波县佳荔水电发展有限公司	2,380,914.55				
三都县黔岭电力开发有限责任公司	566,988.25				
贵昌城市发展有限公司	97,564,802.76				
龙里县腾源小额贷款有限公司	29,230,592.08			2,017,572.50	
瓮安朵云中核城市建设开发有限责任公司	286,313,238.97			-533,697.29	
黔南州荔波县丽城装饰工程有限公司	225,000.00				
瓮安中石化花竹山能源开发有限责任公司	29,041,086.23			3,093,189.70	
合计	739,342,551.85			5,576,890.87	

续：

被投资单位	本期增减变动				期末余额	减值准备期末余额
	其他权益变动	宣告发放现金股利或利润	计提减值准备	其他		
<b>联营企业</b>						
黔南朝阳发电有限公司		-5,400,000.00			64,737,592.00	
贵州鑫匀建设运营发展有限公司					201,999,646.50	
贵州盛世玉业股份有限公司					22,884,716.47	
荔波县佳荔水电发展有限公司				136,450.00	2,519,364.55	
三都县黔岭电力开发有限责任公司				-566,888.25		
贵昌城市发展有限公司					97,564,802.76	
龙里县腾源小额贷款有限公司		-338,189.00			30,909,996.58	
瓮安朵云中核城市建设开发有限责任公司					285,779,341.68	
黔南州荔波县丽城装饰工程有限公司					225,000.00	



被投资单位	本期增减变动				期末余额	减值准 备期末 余额
	其他权益 变动	宣告发放现金 股利或利润	计提减 值准备	其他		
瓮安中石化花竹山能源开发有限 责任公司		-2,812,287.58			29,321,978.34	
合计		-8,550,466.58		-428,538.25	735,942,437.88	

注释11. 其他权益工具投资

1.其他权益工具分项列示

项目	期末余额	上年年末余额
贵银平滑民生发展基金管理中心项目资金	150,000,000.00	150,000,000.00
惠水县润泽水务有限公司	1,422,196.00	1,422,196.00
荔波长源水电发展有限责任公司	22,239,500.00	22,239,500.00
三都县黔岭电力开发有限责任公司	428,538.25	
合计	174,090,234.25	173,661,696.00

注释12. 投资性房地产

项目	房屋建筑物	土地使用权	在建工程	合计
<b>一、账面原值</b>				
1. 上年年末余额	852,546,681.23	33,581,650.00		886,128,331.23
2. 本期增加金额				
外购				
存货\固定资产\在建工程等转入				
非同一控制下企业合并				
其他原因增加				
3. 本期减少金额	72,289,035.00			72,289,035.00
处置				
处置子公司				
其他原因减少	72,289,035.00			72,289,035.00
4. 期末余额	780,257,646.23	33,581,650.00		813,839,296.23
<b>二、累计折旧（摊销）</b>				
1. 上年年末余额	133,715,248.53	6,156,635.84		139,871,884.37
2. 本期增加金额	18,754,569.46	839,541.25		19,594,110.71
本期计提	18,754,569.46	839,541.25		19,594,110.71
存货\固定资产\在建工程等转入				
非同一控制下企业合并				
股东投入				
其他原因增加				



项目	房屋建筑物	土地使用权	在建工程	合计
3. 本期减少金额	12,484,488.95			12,484,488.95
处置				
处置子公司				
其他原因减少	12,484,488.95			12,484,488.95
4. 期末余额	139,985,351.04	6,996,177.09		146,981,528.13
三. 减值准备				
1. 上年年末余额				
2. 本期增加金额				
本期计提				
存货\固定资产\在建工程等转入				
非同一控制下企业合并				
其他原因增加				
3. 本期减少金额				
处置				
处置子公司				
其他原因减少				
4. 期末余额				
四. 账面价值				
1. 期末账面价值	640,272,296.19	26,585,472.91		666,857,769.10
2. 上年年末账面价值	718,831,432.70	27,425,014.16		746,256,446.86

注释13. 固定资产

项目	期末余额	上年年末余额
固定资产	618,888,777.39	1,011,690,030.53
固定资产清理	288,464.09	83,245.00
合计	619,155,231.48	1,011,773,275.53

注：上表中的固定资产是指扣除固定资产清理后的固定资产。

(一) 固定资产

1. 固定资产情况

项目	房屋及建筑物	机器设备	运输工具	电子设备及其它	合计
一. 账面原值					
1. 上年年末余额	1,406,180,330.16	156,320,332.55	32,008,545.42	17,972,323.96	1,614,481,532.09
2. 本期增加金额	42,889,285.19	1,582,974.42	1,472,283.01	1,778,367.87	47,702,890.29
重分类					
购置	9,368,518.02	1,413,170.12	655,619.62	702,245.88	12,159,553.64





项目	房屋及建筑物	机器设备	运输工具	电子设备及其它	合计
在建工程转入		149,804.30			149,804.30
非同一控制下企业合并					
股东投入					
其他增加	33,500,767.17		816,843.39	1,076,121.79	35,383,532.35
3. 本期减少金额	569,842,776.97	22,329,708.96	728,003.00	186,383.07	593,086,872.00
处置或报废	9,463.20		728,003.00	185,334.63	922,790.73
融资租出					
划分为持有待售的资产					
转入投资性房地产					
处置子公司					
其他减少	569,833,323.77	22,329,708.96		1,048.54	592,164,081.27
4. 期末余额	881,226,838.38	135,553,598.01	32,752,805.43	19,584,308.56	1,069,097,550.38
二. 累计折旧					
1. 上年年末余额	449,761,886.62	112,416,496.29	25,165,735.35	15,447,383.30	602,791,501.56
2. 本期增加金额	44,833,271.50	5,854,821.83	1,907,888.63	2,049,081.43	54,644,861.19
重分类					
本期计提	38,642,168.48	5,854,821.63	1,292,398.21	1,049,779.65	46,839,168.97
非同一控制下企业合并					
其他增加	6,191,102.02		615,288.42	999,301.78	7,805,692.22
3. 本期减少金额	200,090,691.34	6,228,238.29	677,381.51	222,278.62	207,227,588.76
处置或报废	8,980.54		672,087.41	176,067.81	857,135.76
融资租出					
划分为持有待售的资产					
转入投资性房地产					
处置子公司					
其他减少	200,090,710.60	6,228,238.29	5,294.10	46,210.81	206,370,454.00
4. 期末余额	294,495,466.78	112,043,079.63	26,396,040.47	17,274,186.11	450,208,772.99
三. 减值准备					
1. 上年年末余额					
2. 本期增加金额					
重分类					
本期计提					
非同一控制下企业合并					
其他增加					



项目	房屋及建筑物	机器设备	运输工具	电子设备及其它	合计
3. 本期减少金额					
处置或报废					
融资租出					
划分为持有待售的资产					
转入投资性房地产					
处置子公司					
其他减少					
4. 期末余额					
四. 账面价值					
1. 期末账面价值	586,731,371.80	23,510,518.38	8,356,784.98	2,290,122.45	618,888,777.39
2. 上年年末账面价值	958,418,443.54	43,803,836.26	5,842,810.07	2,524,840.66	1,011,688,030.53

注：固定资产-房屋及建筑物其他减少中包括：子公司龙里供排水划出房屋及建筑物原值 561,722,033.01 元，累计折旧 199,698,708.73 元。

#### （二）固定资产清理

项目	期末余额	期初余额
房屋建筑物	266,454.08	
其他		83,245.00
合计	266,454.08	83,245.00

#### 注释14. 在建工程

项目	期末余额	上年年末余额
在建工程	360,163,756.80	253,100,850.08
工程物资		
合计	360,163,756.80	253,100,850.08

注：上表中的在建工程是指扣除工程物资后的在建工程。

#### （一）在建工程

##### 1. 在建工程情况

项目	期末余额			上年年末余额		
	账面余额	减值准备	账面价值	账面余额	减值准备	账面价值
榕江现代产业园蔬菜基地大棚	3,442,370.20		3,442,370.20	3,362,370.20		3,362,370.20
超领电锂电池项目	12,079,849.42		12,079,849.42	10,869,849.42		10,869,849.42
减薄玻璃 400KV 施工变压器安装工程	23,538,562.77		23,538,562.77	23,538,562.77		23,538,562.77
龙昌供水工程	4,208,579.81		4,208,579.81	4,208,579.81		4,208,579.81



项目	期末余额			上年年末余额		
	账面余额	减值准备	账面价值	账面余额	减值准备	账面价值
龙昌水源工程	3,515,691.27		3,515,691.27	3,515,691.27		3,515,691.27
马场坪工程	3,402,616.67		3,402,616.67	3,402,616.67		3,402,616.67
在建工程-期初审计调整	2,224,106.75		2,224,106.75	2,224,106.75		2,224,106.75
城乡供水一体化工程	2,101,272.75		2,101,272.75	2,101,272.75		2,101,272.75
福泉市双龙工业园区工业用水翁溪河取水工程	3,618,364.63		3,618,364.63	3,142,079.81		3,142,079.81
智慧水务（一期）分区计量、一户一表改造土建工程及管网普查工程	7,337,322.53		7,337,322.53	3,950,561.44		3,950,561.44
第七幼儿园	88,449,141.10		88,449,141.10	88,399,141.10		88,399,141.10
易地扶贫搬迁工程	12,001,825.43		12,001,825.43	11,368,145.43		11,368,145.43
3 号污水处理厂工程	5,313,541.16		5,313,541.16	5,296,661.67		5,296,661.67
龙里县经济开发区 2 万吨污水处理及中水回用工程	59,671,835.15		59,671,835.15	59,565,958.85		59,565,958.85
龙里县供水水厂提质扩建改造工程	120,309,000.00		120,309,000.00	20,309,000.00		20,309,000.00
其他零星项目	8,949,677.16		8,949,677.16	7,726,252.14		7,726,252.14
合计	360,163,756.80		360,163,756.80	253,100,850.08		253,100,850.08

## 2. 重要在建工程项目本期变动情况

工程项目名称	上年年末余额	本期增加	本期转入 固定资产	本期其他 减少	期末余额
濂江现代产业园蔬菜基地大棚	3,362,370.20	80,000.00			3,442,370.20
超级电芯电池项目	10,969,849.42	1,110,000.00			12,079,849.42
减薄玻璃 400KV 施工变压器安装工程	23,538,562.77				23,538,562.77
龙昌供水工程	4,208,579.81				4,208,579.81
龙昌水源工程	3,515,691.27				3,515,691.27
马场坪工程	3,402,616.67				3,402,616.67
在建工程-期初审计调整	2,224,106.75				2,224,106.75
城乡供水一体化工程	2,101,272.75				2,101,272.75
福泉市双龙工业园区工业用水翁溪河取水工程	3,142,079.81	476,284.82			3,618,364.63
智慧水务（一期）分区计量、一户一表改造土建工程及管网普查工程	3,950,561.44	3,386,761.09			7,337,322.53
第七幼儿园	88,399,141.10	50,000.00			88,449,141.10
易地扶贫搬迁工程	11,368,145.43	633,680.00			12,001,825.43



工程项目名称	上年年末余额	本期增加	本期转入 固定资产	本期其他 减少	期末余额
3号污水处理厂工程	5,296,681.67	16,879.49			5,313,541.16
龙里县经济开发区 2 万吨 污水处理及中水回用工程	59,585,959.85	85,876.30			59,671,835.15
龙里县供水水厂提质扩能 改造工程	20,309,000.00	100,000,000.00			120,309,000.00
其他零星项目	7,728,252.14	2,794,441.54	149,804.30	1,421,232.22	8,949,877.16
合计	253,100,850.06	106,633,943.24	149,804.30	1,421,232.22	360,163,756.80

### 注释15. 无形资产

#### 1. 无形资产情况

项目	土地使用权	商标权	采矿权	软件	合计
一. 账面原值					
1. 上年年末余额	484,520,262.36			583,043.92	485,113,306.28
2. 本期增加金额	16,514,328.70			343,000.00	16,857,328.70
购置	16,514,328.70			343,000.00	16,857,328.70
内部研发					
非同一控制下企业合并					
股东投入					
其他原因增加					
3. 本期减少金额	146,645,035.12			1,500.00	146,646,535.12
处置	5,067,378.70				5,067,378.70
处置子公司					
其他原因减少	141,577,656.42			1,500.00	141,579,156.42
4. 期末余额	354,389,555.94			934,543.92	355,324,099.86
二. 累计摊销					
1. 上年年末余额	62,742,575.07			485,847.05	63,228,422.12
2. 本期增加金额	5,971,218.82			38,537.12	6,009,755.94
本期计提	5,971,218.82			38,537.12	6,009,755.94
非同一控制下企业合并					
股东投入					
其他原因增加					
3. 本期减少金额	29,976,503.79			1,668.93	29,978,172.72
处置					
处置子公司					
其他原因减少	29,976,503.79			1,668.93	29,978,172.72
4. 期末余额	38,737,290.10			522,715.24	39,260,005.34
三. 减值准备					



项目	土地使用权	商标权	采矿权	软件	合计
1. 上年年末余额					
2. 本期增加金额					
本期计提					
非同一控制下企业合并					
股东投入					
其他原因增加					
3. 本期减少金额					
处置子公司					
转让					
其他原因减少					
4. 期末余额					
四. 账面价值					
1. 期末账面价值	315,652,265.84			411,826.88	316,064,094.52
2. 上年年末账面价值	421,777,687.29			107,196.87	421,884,884.16

注：无形资产-土地使用权其他减少中包括：子公司龙里供水划出土地使用权原值 141,559,100.00 元，累计摊销 29,975,139.43 元。

注释16. 长期待摊费用

项目	上年年末余额	本期增加额	本期摊销额	其他减少额	期末余额
装修费	7,556,061.16	694,630.85	1,840,461.36		6,610,230.65
其他		188,679.24			188,679.24
石灰岩矿采矿权项目前期支出	1,008,436.60				1,008,436.60
租赁费	76,700.00				76,700.00
荔泉民族医药开办费	814,954.50	6,993.10	70,136.50		751,811.10
合计	9,456,152.26	1,090,303.19	1,910,597.86		8,635,857.59

注释17. 递延所得税资产和递延所得税负债

1. 未经抵销的递延所得税资产

项目	期末余额		上年年末余额	
	可抵扣暂时性差异	递延所得税资产	可抵扣暂时性差异	递延所得税资产
资产减值准备	407,894,060.34	101,604,702.18	362,243,641.34	90,185,713.56
合计	407,894,060.34	101,604,702.18	362,243,641.34	90,185,713.56

2. 未经抵销的递延所得税负债



项目	期末余额		上年年末余额	
	应纳税暂时性差异	递延所得税负债	应纳税暂时性差异	递延所得税负债
交易性金融资产公允价值变动			78,038,740.00	19,508,185.00
合计			78,038,740.00	19,508,185.00

注释18. 其他非流动资产

项目	期末余额	上年年末余额
匀国用（2016）第 000070 号	474,124,079.29	474,124,079.29
匀国用（2016）第 000071 号	522,644,797.14	522,644,797.14
瓮安城投代管资产	423,885,557.91	418,776,387.29
金城市政不良债权投资	20,000,000.00	20,000,000.00
恒通干部交流房	7,835,111.80	7,835,111.80
匀东预交税金	6,449,842.74	6,173,591.25
龙里县醒狮镇、羊场镇污水处理厂改造工程	813,510.49	
龙里供排水污水处理厂一级 A 提标地块	1,997,670.00	
合计	1,457,750,569.37	1,449,553,946.77

注释19. 短期借款

1. 短期借款分类

项目	期末余额	上年年末余额
质押借款		
抵押借款	78,090,000.00	77,390,000.00
保证借款	25,000,000.00	198,500,000.00
信用借款	33,000,000.00	69,804,555.56
未到期应付利息		
合计	134,090,000.00	345,794,555.56

短期借款明细情况：

贷款金融机构名称	借款开始日	借款终止日	贷款余额	年利率
长安国际信托股份有限公司	2022/4/21	2023/4/21	12,450,000.00	8.00%
长安国际信托股份有限公司	2022/4/28	2023/4/28	11,200,000.00	8.00%
长安国际信托股份有限公司	2022/4/14	2023/4/14	7,800,000.00	8.00%
长安国际信托股份有限公司	2022/5/11	2023/5/11	6,370,000.00	8.00%
长安国际信托股份有限公司	2022/5/18	2023/5/18	6,000,000.00	8.00%
长安国际信托股份有限公司	2022/9/30	2023/9/30	5,000,000.00	8.00%
长安国际信托股份有限公司	2022/6/17	2023/6/17	4,970,000.00	8.00%
长安国际信托股份有限公司	2022/7/8	2023/7/8	4,000,000.00	8.00%



贷款金融机构名称	借款开始日	借款终止日	贷款余额	年利率
长安国际信托股份有限公司	2022/6/24	2023/6/24	2,100,000.00	8.00%
长安国际信托股份有限公司	2022/6/6	2023/6/6	1,100,000.00	8.00%
长安国际信托股份有限公司	2022/6/10	2023/6/10	1,000,000.00	8.00%
长安国际信托股份有限公司	2022/9/2	2023/9/2	1,000,000.00	8.00%
贵州银行股份有限公司黔南分行	2023/11/2	2024/11/2	20,000,000.00	7.00%
中国工商银行股份有限公司都匀南工区支行	2023/4/22	2024/4/22	8,000,000.00	4.80%
中国工商银行股份有限公司都匀南工区支行	2023/4/23	2024/4/23	12,000,000.00	4.80%
中国农业银行股份有限公司福泉市支行	2023/2/23	2024/2/22	10,000,000.00	4.10%
中国工商银行股份有限公司龙里支行	2023/4/28	2024/4/27	5,000,000.00	4.00%
中国工商银行股份有限公司龙里支行	2023/9/8	2024/3/6	3,000,000.00	4.25%
贵阳银行股份有限公司龙里支行	2023/9/15	2024/9/14	5,000,000.00	4.49%
贵州龙里农村商业银行股份有限公司	2023/1/15	2024/1/14	4,800,000.00	5.50%
中国邮政储蓄银行股份有限公司龙里县支行	2023/5/22	2024/5/21	3,200,000.00	5.20%
合计			134,090,000.00	

注释20. 应付票据

种类	期末余额	上年年末余额
银行承兑汇票		
商业承兑汇票	17,070,460.00	21,570,460.00
合计	17,070,460.00	21,570,460.00

注释21. 应付账款

项目	期末余额	上年年末余额
应付工程款	2,084,590,814.76	2,130,560,381.15
应付材料及货款	42,641,787.69	116,135,900.07
土地出让金	1,492,741.62	1,492,741.62
其他	206,065,170.03	118,658,432.58
合计	2,334,790,514.10	2,368,845,455.40

1. 账龄超过一年的重要应付账款

单位名称	期末余额	未偿还或结转原因
都匀开发区通达建设有限公司	96,123,209.35	工程未决算
四川瑞通工程建设集团有限公司	63,042,073.36	项目未决算
龙岩市恒达工程公司	60,228,980.80	工程未决算
贵州黔龙工程建设有限责任公司	134,165,231.90	工程未决算
苏州工业园区园林绿化工程有限公司	74,472,736.84	工程未决算



单位名称	期末余额	未偿还或结转原因
江西中捷工程建设有限公司	225,999,032.09	工程未决算
广东金东海集团有限公司	61,222,226.93	项目未决算
平塘县农村城镇资源投资开发有限责任公司	616,939,982.46	项目未决算
福建省同源建设工程有限公司	71,106,150.36	工程未决算
合计	1,403,290,624.09	

注释22. 预收款项

1. 预收款项情况

项目	期末余额	上年年末余额
预收房租	1,841,514.49	1,834,513.84
其它	234,806.80	666,547.32
合计	2,076,321.29	2,801,061.26

注释23. 合同负债

1. 合同负债情况

项目	期末余额	上年年末余额
购房款	413,016,057.34	392,448,114.25
项目及工程款	282,121,853.48	231,321,938.24
货款	15,829,686.63	13,241,775.14
其他	1,831,613.63	41,014,381.31
合计	712,599,210.88	678,026,208.94

注释24. 应付职工薪酬

1. 应付职工薪酬列示

项目	上年年末余额	本期增加	本期减少	期末余额
短期薪酬	3,715,486.88	66,799,253.24	64,824,613.21	5,690,126.91
离职后福利-设定提存计划	203,315.74	7,770,424.53	7,772,066.00	201,674.27
合计	3,918,802.62	74,569,677.77	72,596,679.21	5,891,801.18

2. 短期薪酬列示

项目	上年年末余额	本期增加	本期减少	期末余额
工资、奖金、津贴和补贴	2,226,609.47	64,749,828.46	63,126,343.29	3,849,992.64
职工福利费	769,116.67	3,140,503.39	2,816,993.14	1,092,626.92
社会保险费	314,026.61	3,748,816.97	4,058,861.48	3,862.30
其中：基本医疗保险费	313,882.77	3,087,684.18	3,397,708.89	3,838.26





项目	上年年末余额	本期增加	本期减少	期末余额
补充医疗保险		437,631.11	437,623.11	8.00
工伤保险费	144.04	223,521.68	223,529.68	136.04
生育保险费				
住房公积金	78,854.48	4,143,752.24	3,898,552.36	323,854.36
工会经费和职工教育经费	327,179.45	1,016,354.18	923,862.94	419,670.69
其他短期薪酬				
合计	3,715,486.68	66,799,253.24	64,824,613.21	5,690,126.91

3. 设定提存计划列示

项目	上年年末余额	本期增加	本期减少	期末余额
基本养老保险	7,054.95	5,671,871.38	5,667,153.89	11,872.44
失业保险费	6,778.15	278,198.35	284,493.11	483.39
企业年金缴费	189,482.64	1,820,254.80	1,820,419.00	189,318.44
合计	209,315.74	7,770,424.53	7,772,066.00	201,874.27

注释25. 应交税费

税费项目	期末余额	上年年末余额
企业所得税	558,380,823.57	531,063,893.29
增值税	1,158,134,314.57	1,074,170,142.35
营业税	45,849,076.43	45,849,076.43
城市维护建设税	66,358,504.52	62,478,182.58
教育费附加	59,205,473.26	55,579,337.57
土地增值税	2,049,854.40	2,103,857.24
印花税	45,159.68	42,789.99
个人所得税	120,128.69	117,701.83
房产税	11,470,686.89	18,984,788.46
价调基金	317,578.87	317,578.87
土地使用税	7,148,307.24	2,650,335.76
其他	1,273,518.37	1,277,181.45
合计	1,912,154,427.49	1,784,434,843.85

注释26. 其他应付款

项目	期末余额	上年年末余额
应付利息	299,828,744.62	181,954,251.17
应付股利		
其他应付款	28,058,716,420.50	27,775,447,171.37



项目	期末余额	上年年末余额
合计	28,356,345,165.12	27,957,401,422.54

注：上表中其他应付款指扣除应付利息、应付股利后的其他应付款。

#### （一）应付利息

项目	期末余额	上年年末余额
长期借款利息	34,784,179.57	24,825,122.33
企业债券利息	279,989.99	39,788,068.86
短期借款应付利息	8,700,969.86	2,938,455.77
非金融机构借款应付利息	257,863,585.40	114,404,584.21
合计	299,628,744.82	161,954,251.17

#### （二）其他应付款

##### 1. 按款项性质列示的其他应付款

款项性质	期末余额	上年年末余额
其他往来款	27,401,272,546.62	27,258,367,067.93
质保金、保证金等	547,689,091.23	396,216,786.31
代收代付及代扣款	107,754,782.55	120,863,317.13
合计	28,056,716,420.50	27,775,447,171.37

##### 2. 账龄超过一年的重要其他应付款

单位名称	期末余额	未偿还或结转的原因
都匀市政财政局	969,911,118.19	未到还款期限
独山县财政局	998,483,328.82	未到还款期限
贵州省国有资本运营有限责任公司	400,900,326.70	未到还款期限
独山县国有资本营运集团有限公司	771,800,480.77	未到还款期限
贵州锦绣实业（集团）有限责任公司	794,256,339.96	未到还款期限
独山县井城街道办事处	502,830,000.00	未到还款期限
贵定县财政局	650,860,467.06	未到还款期限
贵定县竣邦建设工程有限公司	877,196,720.77	未到还款期限
贵州红水河建设工程有限公司	647,969,968.50	未到还款期限
平塘县民生实业有限责任公司	403,218,608.86	未到还款期限
合计	6,617,629,355.65	

##### 注释27. 一年内到期的非流动负债

项目	期末余额	上年年末余额
一年内到期的长期借款	1,696,886,879.17	2,065,092,855.73
一年内到期的应付债券	333,626,143.99	337,200,000.00



项目	期末余额	上年年末余额
一年内到期的长期应付款	1,104,553,005.64	1,415,725,044.85
一年内到期的利息	35,367,583.02	35,565,892.81
一年内到期的其它非流动负债	121,900,000.00	118,100,000.00
合计	3,292,333,391.82	3,971,683,593.39

#### 注释28. 其他流动负债

项目	期末余额	上年年末余额
待结转销项税	40,466,308.81	35,134,874.18
惠水县供销社社员股金服务有限公司	390,000.00	1,000,000.00
浙江正和交通建设集团有限公司	48,300,000.00	65,000,000.00
惠水县乡镇供水有限责任公司	4,000,000.00	4,000,000.00
华宇政信商业保理（深圳）有限公司	10,000,000.00	10,000,000.00
贵州银行工程贷	4,224,000.00	6,072,000.00
合计	107,380,308.81	111,206,874.18

#### 注释29. 长期借款

借款类别	期末余额	上年年末余额
质押借款	5,001,491,337.07	4,206,014,467.74
抵押借款	3,316,169,821.88	3,222,920,490.00
保证借款	4,876,727,101.87	5,894,406,167.60
信用借款	281,589,000.00	726,687,600.00
未到期应付利息		
减：一年内到期的长期借款	1,896,886,679.17	2,065,092,855.73
合计	11,779,090,581.65	11,984,936,869.61

#### 长期借款明细情况：

贷款金融机构名称	借款余额	借款开始日	借款到期日	利率
贵州银行股份有限公司都匀剑江支行	184,500,000.00	2021/12/24	2028/12/21	7.51%
中国农业发展银行黔南布依族苗族自治州分行	124,500,000.00	2018/4/26	2033/4/11	5.64%
中国农业发展银行黔南布依族苗族自治州分行	158,900,000.00	2018/8/31	2033/8/13	5.39%
贵阳银行股份有限公司观山湖支行	57,600,000.00	2023/1/18	2028/1/18	7.36%
中国农业银行股份有限公司黔南分行	273,375,000.00	2019/2/21	2034/2/20	6.37%
贵州都匀农村商业银行	49,898,000.00	2022/9/3	2025/8/24	6.00%
邦银金融租赁股份有限公司	237,400,000.00	2018/10/9	2023/10/9	7.60%
华融国际信托有限责任公司	368,405,737.17	2017/6/23	2023/12/25	7.30%
中国光大银行贵阳营业部	198,500,000.00	2023/12/28	2026/12/27	3.20%



贷款金融机构名称	借款余额	借款开始日	借款到期日	利率
工银金融租赁有限公司	61,170,000.00	2017/10/31	2024/11/15	LPR 加 100 个基点
中国农业发展银行独山县支行	43,900,000.00	2018/7/27	2037/7/3	5.88%
中国农业发展银行独山县支行	156,000,000.00	2015/10/30	2030/10/29	5.38%
贵州独山农村商业银行股份有限公司	9,697,000.00	2021/3/5	2023/12/2	6.00%
贵州独山农村商业银行股份有限公司	5,707,000.00	2021/3/5	2023/12/2	6.00%
贵阳银行股份有限公司独山支行	220,900,000.00	2020/1/14	2025/10/30	6.35%
贵阳银行股份有限公司独山支行	67,963,761.32	2021/12/29	2026/12/26	6.50%
贵阳银行股份有限公司独山支行	19,450,313.90	2022/3/21	2026/12/23	6.50%
贵阳银行股份有限公司独山支行	7,485,824.78	2022/6/20	2026/12/23	6.50%
中国农业发展银行独山县支行	80,500,000.00	2018/7/12	2037/7/11	4.55%
中国农业发展银行独山县支行	204,550,000.00	2016/8/29	2036/8/28	4.15%
贵州银行股份有限公司荔波支行	25,000,000.00	2019/2/3	2039/2/2	3.60%
贵阳银行股份有限公司荔波支行	11,710,000.00	2019/2/2	2027/2/1	3.60%
中国农业发展银行三都水族自治县支行	140,000,000.00	2017/11/30	2037/1/19	5.39%
中国农业发展银行三都水族自治县支行	100,000,000.00	2017/2/15	2037/1/19	5.38%
中国农业发展银行三都水族自治县支行	55,000,000.00	2017/1/25	2037/1/19	5.39%
贵州惠水农村商业银行股份有限公司	20,000,000.00	2023/6/21	2026/6/20	4.80%
惠水县恒升村镇银行股份有限公司	4,000,000.00	2024/1/12	2027/1/4	6.90%
贵州银行股份有限公司惠水支行	119,182,200.00	2017/9/29	2027/9/28	4.81%
贵州银行股份有限公司惠水支行	9,000,000.00	2017/5/25	2027/5/24	4.81%
贵州银行股份有限公司惠水支行	12,172,600.00	2017/9/29	2027/9/28	4.81%
贵州银行股份有限公司惠水支行	85,150,000.00	2017/6/2	2027/5/24	4.81%
贵州惠水农村商业银行股份有限公司	20,000,000.00	2023/12/26	2026/12/25	4.80%
中国工商银行股份有限公司惠水支行	33,140,641.88	2016/12/30	2023/12/30	4.30%
中国工商银行股份有限公司惠水支行	21,990,000.00	2016/7/1	2025/12/30	4.30%
中国工商银行股份有限公司惠水支行	11,000,000.00	2017/2/28	2024/12/30	4.30%
中国工商银行股份有限公司惠水支行	7,000,000.00	2016/7/4	2025/12/30	4.30%
贵州惠水农村商业银行股份有限公司	4,980,000.00	2023/6/21	2026/6/20	6.00%
中国邮政储蓄银行股份有限公司惠水县支行	3,200,000.00	2022/6/1	2024/5/31	7.18%
惠水恒升村镇银行股份有限公司	4,750,000.00	2022/3/31	2025/3/22	8.50%
贵州银行股份有限公司剑江支行	4,290,000.00	2020/6/24	2024/12/23	6.50%
贵州福泉农村商业银行股份有限公司	9,940,000.00	2021/06/10	2024/06/07	7.00%
贵州福泉农村商业银行股份有限公司	17,940,000.00	2021/06/10	2024/06/07	7.00%
贵阳银行股份有限公司福泉支行	60,000,000.00	2022/12/27	2032/12/26	7.00%
中国工商银行瓮安支行	796,124,701.87	2018/8/7	2033/8/2	3.45%



贷款金融机构名称	借款余额	借款开始日	借款到期日	利率
中国农业发展银行福泉市支行	288,000,000.00	2016/11/14	2036/10/20	4.84%
中国农业发展银行福泉市支行	147,000,000.00	2016/8/24	2036/6/15	4.84%
贵州银行瓮安支行	28,000,000.00	2019/2/2	2028/5/18	3.60%
贵阳银行瓮安支行	39,753,750.00	2019/2/1	2037/12/20	3.60%
贵州瓮安农村商业银行永和支行	40,000,000.00	2022/8/29	2025/8/28	6.80%
中国农业发展银行福泉市支行	80,000,000.00	2019/12/23	2025/12/22	5.88%
中国建设银行股份有限公司瓮安支行	360,740,000.00	2019/5/9	2037/5/9	3.80%
贵阳银行股份有限公司瓮安支行	5,300,000.00	2016/9/5	2028/6/30	7.50%
中国工商银行股份有限公司瓮安支行	310,310,000.00	2017/1/25	2027/1/20	3.45%
中国农业发展银行福泉市支行	128,500,000.00	2016/1/25	2035/11/17	4.41%
中国农业发展银行福泉市支行	361,000,000.00	2020/12/30	2040/12/29	4.65%
中国农业发展银行福泉市支行	325,000,000.00	2021/5/28	2041/3/14	4.65%
贵州银行股份有限公司瓮安支行	157,000,000.00	2021/8/20	2028/8/19	6.45%
中国农业发展银行福泉市支行	60,000,000.00	2022/6/15	2037/6/14	4.45%
贵阳银行股份有限公司瓮安支行	900,000.00	2016/8/31	2028/6/30	7.20%
贵阳银行股份有限公司瓮安支行	28,000,000.00	2016/9/28	2028/8/30	7.20%
贵阳银行股份有限公司瓮安支行	149,900,000.00	2020/11/13	2025/11/12	6.80%
贵州银行股份有限公司贵阳瑞金支行	9,896,000.00	2015/12/22	2030/8/15	4.90%
中国农业发展银行福泉市支行	743,000,000.00	2018/7/13	2038/7/12	5.88%
中国农业发展银行福泉市支行	184,000,000.00	2018/6/13	2038/6/12	5.88%
中国农业发展银行福泉市支行	156,000,000.00	2019/12/23	2034/12/22	5.88%
中国农业发展银行黔南布依族苗族自治州分行	114,000,000.00	2018/2/11	2031/11/13	5.39%
中国农业发展银行黔南布依族苗族自治州分行	89,000,000.00	2018/12/29	2031/11/13	5.39%
中国农业发展银行黔南布依族苗族自治州分行	17,500,000.00	2016/6/30	2031/6/23	4.90%
中国农业发展银行黔南布依族苗族自治州分行	50,000,000.00	2016/8/29	2031/6/23	4.90%
中国农业发展银行黔南布依族苗族自治州分行	50,000,000.00	2016/11/25	2031/6/23	4.90%
中国农业发展银行黔南布依族苗族自治州分行	44,000,000.00	2018/7/27	2031/11/13	5.39%
中国农业发展银行黔南布依族苗族自治州分行	1,000,000.00	2017/11/23	2031/11/13	5.39%
中国农业发展银行黔南布依族苗族自治州分行	20,000,000.00	2016/8/26	2028/8/23	4.15%
中国农业发展银行黔南布依族苗族自治州分行	1,000,000.00	2016/12/1	2031/11/13	5.39%
中国建设银行股份有限公司都匀百子桥支行	343,800,000.00	2018/4/29	2038/4/29	5.39%
中国建设银行股份有限公司都匀百子桥支行	38,200,000.00	2018/4/29	2038/4/29	5.39%
交通银行股份有限公司黔南分行营业部	284,500,000.00	2017/1/16	2027/1/15	6.00%
贵州银行股份有限公司都匀剑江支行	505,850,000.00	2018/11/30	2038/8/28	7.00%
贵州银行股份有限公司都匀剑江支行	197,000,000.00	2018/8/30	2038/8/29	7.00%
贵州都匀农村商业银行股份有限公司营业部	22,993,000.00	2020/11/25	2024/11/23	4.35%



贷款金融机构名称	借款余额	借款开始日	借款到期日	利率
贵阳银行股份有限公司黔南分行	251,000,000.00	2016/5/20	2028/6/30	7.42%
贵阳银行股份有限公司黔南分行	171,780,000.00	2019/6/28	2028/6/30	7.60%
贵阳银行股份有限公司黔南分行	100,000,000.00	2018/8/29	2028/6/30	7.40%
贵阳银行股份有限公司黔南分行	100,000,000.00	2016/12/26	2028/6/30	7.40%
贵阳银行股份有限公司黔南分行	54,000,000.00	2017/5/31	2028/6/30	7.40%
贵阳银行股份有限公司黔南分行	34,000,000.00	2017/5/31	2028/6/30	7.40%
贵阳银行股份有限公司黔南分行	1,000,000.00	2016/10/9	2028/6/30	7.40%
贵阳银行股份有限公司黔南分行	1,000,000.00	2016/10/9	2028/6/30	7.40%
贵阳银行股份有限公司黔南分行	1,000,000.00	2016/10/9	2028/6/30	7.40%
贵阳银行股份有限公司黔南分行	1,000,000.00	2016/10/9	2028/6/30	7.40%
重庆银行股份有限公司贵阳云岩支行	440,960,000.00	2020/3/25	2027/8/30	6.00%
中国农业银行股份有限公司都匀市支行	186,630,000.00	2017/1/25	2027/1/24	5.58%
贵州银行股份有限公司瓮安支行	85,990,000.00	2021/12/21	2026/12/20	6.90%
贵阳银行股份有限公司瓮安分行	94,900,000.00	2018/8/29	2028/6/30	7.20%
贵阳银行股份有限公司瓮安分行	45,900,000.00	2016/9/29	2028/6/30	7.20%
贵阳银行股份有限公司瓮安分行	41,900,000.00	2015/2/12	2028/6/30	7.50%
贵阳银行股份有限公司瓮安分行	5,900,000.00	2016/9/5	2028/6/30	7.50%
中国邮政储蓄银行黔南分行	21,754,180.00	2022/3/31	2027/3/30	6.80%
贵州银行贵定支行	85,500,000.00	2016/8/31	2028/10/18	6.15%
中国农业发展银行罗甸县支行	50,000,000.00	2016/1/26	2035/10/26	3.40%
中国农业发展银行罗甸县支行	109,000,000.00	2015/10/30	2035/10/26	3.40%
中国农业发展银行罗甸县支行	2,500,000.00	2019/7/30	2027/7/25	4.68%
中国农业发展银行罗甸县支行	50,000,000.00	2020/8/23	2027/7/25	4.68%
中国农业发展银行罗甸县支行	45,000,000.00	2020/8/28	2027/7/25	4.68%
中国农业发展银行罗甸县支行	22,500,000.00	2020/1/21	2027/7/25	4.68%
中国农业发展银行罗甸县支行	20,000,000.00	2020/4/15	2027/7/25	4.68%
中国农业发展银行罗甸县支行	100,000,000.00	2021/1/11	2030/10/25	4.25%
中国农业发展银行罗甸县支行	70,000,000.00	2021/3/29	2030/10/25	4.25%
中国农业发展银行罗甸县支行	41,000,000.00	2020/12/18	2030/10/25	4.25%
中国农业发展银行罗甸县支行	1,000,000.00	2020/10/30	2030/10/25	4.25%
中国农业发展银行罗甸县支行	20,000,000.00	2021/7/1	2034/6/14	4.25%
中国农业发展银行罗甸县支行	33,000,000.00	2021/6/25	2034/6/14	4.25%
中国农业发展银行罗甸县支行	4,500,000.00	2022/6/9	2034/6/14	4.25%
中国农业发展银行罗甸县支行	80,000,000.00	2021/10/28	2033/9/23	4.25%
中国农业发展银行罗甸县支行	30,000,000.00	2021/8/29	2033/9/23	4.25%
中国农业发展银行罗甸县支行	100,000,000.00	2022/1/10	2033/9/23	4.25%



贷款金融机构名称	借款余额	借款开始日	借款到期日	利率
中国农业发展银行罗甸县支行	12,000,000.00	2022/6/16	2033/9/23	4.25%
中国农业发展银行罗甸县支行	25,000,000.00	2022/6/22	2033/9/23	4.25%
中国农业发展银行罗甸县支行	30,000,000.00	2022/3/22	2032/1/19	4.25%
中国农业发展银行罗甸县支行	20,000,000.00	2022/4/27	2032/1/19	4.25%
中国农业发展银行罗甸县支行	18,000,000.00	2022/5/30	2032/1/19	4.25%
中国农业发展银行罗甸县支行	30,000,000.00	2022/6/23	2032/1/19	4.25%
中国农业发展银行罗甸县支行	20,000,000.00	2022/7/27	2032/1/19	4.25%
中国农业发展银行罗甸县支行	15,000,000.00	2022/8/26	2032/1/19	4.25%
中国农业发展银行罗甸县支行	20,000,000.00	2022/8/28	2032/1/19	4.25%
贵州银行股份有限公司罗甸支行	14,580,000.00	2017/9/8	2037/8/21	3.60%
贵州银行股份有限公司罗甸支行	4,670,000.00	2017/8/22	2037/8/21	3.60%
贵州银行股份有限公司罗甸支行	11,175,000.00	2017/8/22	2037/8/21	3.60%
贵州银行股份有限公司罗甸支行	38,210,000.00	2018/5/21	2038/5/18	3.60%
贵州银行股份有限公司罗甸支行	38,094,500.00	2018/11/20	2038/5/18	3.60%
贵州银行股份有限公司罗甸支行	25,008,000.00	2018/10/31	2038/5/18	3.60%
贵州银行股份有限公司罗甸支行	27,300,000.00	2023/9/5	2026/9/4	7.55%
贵阳银行股份有限公司罗甸支行	30,416,588.66	2017/9/15	2037/12/31	3.60%
贵阳银行股份有限公司罗甸支行	39,384,375.00	2018/5/31	2038/12/31	3.60%
贵阳银行股份有限公司罗甸支行	47,578,588.24	2019/2/1	2039/12/30	3.60%
贵阳银行股份有限公司罗甸支行	99,000,000.00	2017/5/31	2028/6/30	7.80%
贵阳银行股份有限公司黔南分行	10,000,000.00	2016/9/1	2026/7/7	7.80%
贵阳银行股份有限公司黔南分行	10,000,000.00	2016/9/1	2026/7/12	7.80%
罗甸县农村信用合作联社营业部	8,900,000.00	2022/8/2	2025/8/1	7.31%
罗甸县农村信用合作联社营业部	14,200,000.00	2023/6/27	2026/6/25	7.31%
中国农业发展银行平塘县支行	2,000,000.00	2018/8/29	2033/8/7	5.88%
中国农业发展银行平塘县支行	100,000,000.00	2018/10/31	2038/1/7	5.64%
中国农业发展银行平塘县支行	45,940,000.00	2018/4/20	2038/1/7	5.64%
中国农业发展银行平塘县支行	790,000.00	2018/1/26	2038/1/7	5.64%
中国农业发展银行平塘县支行	184,000,000.00	2017/3/17	2036/9/22	4.42%
中国农业发展银行平塘县支行	123,500,000.00	2018/6/29	2036/9/22	4.42%
中国农业发展银行平塘县支行	118,000,000.00	2018/3/14	2036/9/22	4.42%
雪松国际信托股份有限公司	31,031,200.00	2018/5/24	2024/6/30	12.80%
雪松国际信托股份有限公司	11,680,800.00	2018/5/11	2024/6/30	12.80%
雪松国际信托股份有限公司	6,523,800.00	2018/4/13	2024/6/30	12.80%
雪松国际信托股份有限公司	5,591,900.00	2018/4/18	2024/6/30	12.80%
雪松国际信托股份有限公司	5,247,900.00	2018/4/11	2024/6/30	12.80%



贷款金融机构名称	借款余额	借款开始日	借款到期日	利率
贵阳银行股份有限公司平塘支行	51,400,000.00	2017/5/31	2026/8/28	7.60%
贵阳银行股份有限公司都匀分行	8,316,800.00	2016/9/6	2026/8/28	7.60%
贵阳银行股份有限公司平塘支行	38,100,000.00	2021/12/31	2026/12/27	6.90%
贵阳银行股份有限公司平塘支行	140,750,000.00	2022/9/2	2026/12/27	6.90%
贵阳银行股份有限公司黔南分行	5,000,000.00	2023/6/19	2026/6/19	6.00%
合计	13,475,977,260.82			

### 注释30. 应付债券

#### 1. 应付债券类别

项目	期末余额	上年年末余额
其他应付债券	2,456,900,861.65	2,710,746,879.47
减：一年内到期的应付债券	333,626,143.99	337,200,000.00
合计	2,123,274,717.66	2,373,546,879.47

#### 2. 应付债券的增减变动(不包括划分为金融负债的优先股、永续债等其他金融工具)

债券名称	面值	发行日期	债券期限	发行金额	上年年末余额
中泰证券（17 黔南停车场债 01）		2017.07	7 年	700,000,000.00	279,312,287.96
18 第一期黔南州投停车场专项债券		2018.01	7 年	630,000,000.00	375,569,985.72
五矿证券有限公司（22 黔投 01）		2022.08	5 年	560,000,000.00	546,060,000.00
五矿证券有限公司（22 黔投 02）		2022.08	5 年	370,000,000.00	366,670,000.00
五矿证券有限公司（22 黔投 03）		2022.11	5 年	580,000,000.00	574,760,000.00
2020 年花竹山扶贫专项债券		2020.05	5 年	500,000,000.00	498,164,605.77
2020 年交投融资计划		2020.01	2 年	91,950,000.00	71,200,000.00
合计				3,421,950,000.00	2,710,746,879.47

续：

债券名称	本期发行	按面值计提利息	溢折价摊销	本期偿还	期末余额	一年内到期
中泰证券（17 黔南停车场债 01）			343,656.01	-140,000,000.00	139,656,143.99	139,656,143.99
18 第一期黔南州投停车场专项债券			810,000.00	-126,000,000.00	250,379,985.72	126,000,000.00
五矿证券有限公司（22 黔投 01）			4,950,000.00		550,000,000.00	
五矿证券有限公司（22 黔投 02）			3,330,000.00		370,000,000.00	
五矿证券有限公司（22 黔投 03）			5,220,000.00		580,000,000.00	





债券名称	本期发行	按面值计提利息	溢折价摊销	本期偿还	期末余额	一年内到期
2020 年花竹山扶贫专项债券			730,128.17		498,894,731.94	
2020 年交投融资计划				-3,230,000.00	67,970,000.00	67,970,000.00
合计			15,383,982.16	-269,230,000.00	2,456,900,861.85	333,826,143.99

注释31. 长期应付款

项目	期末余额	上年年末余额
长期应付款	360,206,011.05	208,888,092.33
专项应付款	312,995,006.48	225,287,729.47
合计	673,201,017.53	434,175,821.80

注：上表中长期应付款指扣除专项应付款后的长期应付款。

(一) 长期应付款

1. 长期应付款分类

款项性质	期末余额	上年年末余额
应付融资租赁款	323,711,013.69	327,683,137.18
长期非金融机构借款	1,115,518,900.00	1,296,930,000.00
其他	25,528,103.00	
减：一年内到期的长期应付款	1,104,553,005.64	1,415,725,044.85
合计	360,206,011.05	208,888,092.33

长期应付款明细情况：

项目	借款余额	其中：一年内到期	期末余额
国通信托有限责任公司	42,617,701.41	42,617,701.41	
都匀市扶贫开发建设投资有限公司	30,000,000.00		30,000,000.00
国通信托有限责任公司	238,500,000.00	238,500,000.00	
中信富通融资租赁有限公司上海分公司	8,248,008.67	8,248,008.67	
青岛城乡建设融资租赁有限公司	49,481,116.89	11,122,809.61	38,358,306.28
贵州中黔金融资产交易中心有限公司	119,097,121.54	119,097,121.54	
西部信托有限公司	5,339,800.00	5,339,800.00	
上实融资租赁有限公司	89,000,000.00	89,000,000.00	
华澳国际信托有限公司	254,000,000.00	254,000,000.00	
贵阳贵银金融租赁有限责任公司	17,945,916.39	6,849,064.41	11,096,851.98
贵阳贵银金融租赁有限责任公司	20,016,796.18		20,016,796.18
浙江南卓融资租赁有限公司	2,705,953.61		2,705,953.61
贵阳贵银金融租赁有限责任公司	35,000,000.00	10,000,000.00	25,000,000.00
华融金融租赁股份有限公司	147,500,000.00	12,000,000.00	135,500,000.00



皖江金融租赁股份有限公司	79,000,000.00	7,000,000.00	72,000,000.00
远东国际租赁有限公司	63,598,400.00	63,598,400.00	
中江国际信托股份有限公司	57,180,000.00	57,180,000.00	
渤海国际信托股份有限公司	180,000,000.00	180,000,000.00	
龙坪镇人民政府借款(粮油加工厂项目)	9,628,138.00		9,628,138.00
旗山保交楼专项借款	15,899,965.00		15,899,965.00
合计	1,484,759,018.69	1,104,553,005.64	380,206,011.05

## (二) 专项应付款

项目	上年年末余额	本期增加	本期减少	期末余额	形成原因
瓮安易地扶贫搬迁工程	9,876,970.43	433,680.00		10,310,650.43	
旗山 3 号污水处理厂	9,235,200.00			9,235,200.00	
龙里供排水污水处理及管网项目	206,175,559.04	113,659,139.93	26,385,542.92	293,449,156.05	
合计	225,287,729.47	114,092,819.93	26,385,542.92	312,995,006.48	

## 注释 32. 递延收益

项目	上年年末余额	本期增加	本期减少	期末余额	形成原因
与资产相关政府补助		3,762,750.00	780,339.48	2,982,410.52	
与收益相关政府补助					
合计		3,762,750.00	780,339.48	2,982,410.52	

## 1. 与政府补助相关的递延收益

负债项目	上年年末余额	本期新增补助金额	本期计入营业外收入金额	本期计入其他收益金额	期末余额	与资产相关/与收益相关
龙里供排水棚户区项目改造补助		3,762,750.00		780,339.48	2,982,410.52	与资产相关
合计		3,762,750.00		780,339.48	2,982,410.52	

## 注释 33. 其他非流动负债

项目	借款余额	其中：一年内到期	期末余额
贵州省财政厅	2,630,000.00		2,630,000.00
贵州南骏公路工程有限责任公司	50,000,000.00	50,000,000.00	
中国农发重点建设基金有限公司	278,385,200.00		278,385,200.00
惠水县人民政府濠江街道办事处	2,549,600.00		2,549,600.00
惠水县扶贫开发投资有限责任公司	4,630,000.00		4,630,000.00
德尚融资租赁(上海)有限公司	27,200,000.00		27,200,000.00
上海洛安资产管理有限公司	32,900,000.00		32,900,000.00
惠水城投集团城市建设投资发展有限公司	100,000,000.00		100,000,000.00



项目	借款余额	其中：一年内到期	期末余额
贵州省贵民投资有限责任公司	557,963,132.00	18,900,000.00	539,063,132.00
贵州锦绣实业（集团）有限责任公司	817,491,000.00	53,000,000.00	764,491,000.00
瓮安系列权益产品	128,940,000.00		128,940,000.00
贵州扶贫开发投资公司	1,114,378,000.00		1,114,378,000.00
平塘县人民医院	5,334,081.46		5,334,081.46
青岛联合信用资产交易中心	600,000.00		600,000.00
平塘国资 2023 年第一期金融资产交易产品	11,570,000.00		11,570,000.00
黔南幼专贵定校区建设项目 A 期	45,629,734.03		45,629,734.03
第四期黔南幼专项目债券	9,794,000.00		9,794,000.00
第五期黔南幼专项目债券	32,639,000.00		32,639,000.00
贵定国债债权融资-展期	15,721,000.00		15,721,000.00
贵州中黔金融资产交易中心有限公司-2020 年一期 006F 产品	4,750,000.00		4,750,000.00
贵州中黔金融资产交易中心有限公司-2020 年一期 007F 产品	300,000.00		300,000.00
贵州中黔金融资产交易中心有限公司-2020 年一期 008F 产品	7,650,000.00		7,650,000.00
贵州中黔金融资产交易中心有限公司年第一期金融资产交易产品	6,920,000.00		6,920,000.00
贵州中黔金融资产交易中心有限公司-2023 年第一期金融资产交易产品	4,840,000.00		4,840,000.00
贵州中黔金融资产交易中心有限公司-2023 年第二期金融资产交易产品	2,460,000.00		2,460,000.00
贵州中黔金融资产交易中心有限公司-2023 年第三期金融资产交易产品	2,900,000.00		2,900,000.00
杨宇	8,480,000.00		8,480,000.00
贵州麒麟盛虹建筑工程有限公司	55,275,399.82		55,275,399.82
罗甸县扶贫局（罗甸县乡镇特惠贷投资项目）	1,600,000.00		1,600,000.00
待转销项税额	20,094,744.49		20,094,744.49
合计	3,353,624,891.80	121,900,000.00	3,231,724,891.80

#### 注释34. 实收资本

项目	上年年末余额	本期增加	本期减少	期末余额
贵州剑江控股集团有限公司	200,000,000.00			200,000,000.00
合计	200,000,000.00			200,000,000.00

#### 注释35. 资本公积

项目	上年年末余额	本期增加	本期减少	期末余额
资本溢价（股本溢价）	5,480,736.03			5,480,736.03
其他资本公积	28,277,489,831.18	927,699,406.51	7,113,126,243.08	22,092,062,994.61



项目	上年年末余额	本期增加	本期减少	期末余额
合计	28,282,970,567.21	927,699,406.51	7,113,126,243.08	22,097,543,730.64

注：资本公积增加系：（1）子公司花竹山置业获得瓮安县财政局拨付实体转型资金增加资本公积 4,416.00 万元，无偿划转珠藏镇社区资产增加资本公积 78.67 万元；（2）子公司龙里供排水获得龙里县新高中、塘坊片区污水收集工程专项建设资金增加资本公积 888.06 万元；（3）子公司罗甸红水河获得高标准农田政府资金增加资本公积 127.02 万元，罗甸县财政局划入资产增加资本公积 557.60 万元；（4）调整子公司花竹山置业少数股东权益增加资本公积 86,702.59 万元。

资本公积减少系：（1）根据黔南国资呈[2023]29 号、黔南府常议[2023]17 号、黔南投资函[2023]321 号和 322 号、国资局文件通知 2023-35，将黔兴劳务无偿划拨给贵州好花红国有资本运营有限公司减少资本公积 62.98 万元；（2）子公司濠江园区由于划出土地及惠水县自然资源局发文注销土地减少资本公积共计 661,905.83 万元；（3）子公司龙里供排水划出固定资产减少资本公积 36,202.33 万元，划出无形资产—土地使用权减少资本公积 11,158.40 万元，因粮油加工厂项目调整减少资本公积 469.11 万元；（4）调整子公司都匀城投少数股东权益减少资本公积 1,513.98 万元。

注释36. 盈余公积

项目	上年年末余额	本期增加	本期减少	期末余额
法定盈余公积	112,381,504.30	764,235.43		113,145,739.73
任意盈余公积				
合计	112,381,504.30	764,235.43		113,145,739.73

注释37. 未分配利润

项目	本期	上期
调整前上期末未分配利润	2,247,994,516.90	2,082,006,291.97
调整上年年末未分配利润合计数（调增+，调减-）		
调整后上年年末未分配利润	2,247,994,516.90	2,082,006,291.97
加：本期归属于母公司所有者的净利润	98,897,329.02	182,785,988.95
减：提取法定盈余公积	764,235.43	2,384,300.25
提取任意盈余公积		
对股东的分配		
其他利润分配	4,848,891.78	24,415,461.77
加：盈余公积弥补亏损		
所有者权益其他内部结转		
期末未分配利润	2,341,278,718.71	2,247,994,516.90



注释38. 营业收入和营业成本

1. 营业收入、营业成本

项目	本期金额		上期金额	
	收入	成本	收入	成本
主营业务	1,910,335,981.45	1,662,384,124.23	2,796,688,450.02	2,484,219,213.82
代建项目	1,452,407,054.59	1,283,574,128.98	2,193,232,286.52	1,945,182,833.62
建筑施工	251,665,018.96	228,105,326.55	306,493,910.27	281,423,183.26
房屋销售	39,736,932.08	35,796,958.49	120,125,557.88	102,434,251.05
供水	96,741,246.93	86,030,409.84	101,049,194.50	117,168,576.66
其他	67,785,738.98	28,877,300.57	75,788,500.85	38,010,389.23
其他业务	40,590,685.97	31,217,573.08	28,468,053.27	20,573,351.42
房屋租赁	26,291,348.73	19,965,715.48	24,401,631.70	19,665,612.62
其他	14,299,318.24	11,251,857.60	4,066,421.57	907,738.80
合计	1,950,926,657.42	1,893,601,697.31	2,825,157,503.29	2,504,792,565.24

注释39. 税金及附加

项目	本期金额	上期金额
城市维护建设税	5,447,385.61	10,197,898.81
教育费附加	4,485,647.80	9,571,375.00
资源税	192,333.73	146,799.09
房产税	2,959,455.21	5,348,193.78
土地使用税	5,488,042.92	8,832,710.41
车船使用税	24,231.47	19,773.00
印花税	1,199,788.57	864,399.65
土地增值税	1,902,264.03	359,129.27
其他		22,647.89
合计	21,897,149.34	35,162,728.90

注释40. 销售费用

项目	本期发生额	上期发生额
工资及福利费	5,220,929.78	5,372,247.12
折旧费摊销		314,496.72
办公费用	172,080.78	231,242.25
中介机构费用	1,870,041.73	
物管费	132,403.15	44,915.93
差旅费	28,983.10	25,225.13
业务招待费	5,327.80	12,796.00



项目	本期发生额	上期发生额
车辆费用	184,652.48	151,731.83
广告宣传费	39,541.88	53,943.65
销售佣金		2,587,168.82
水电费	287,072.09	46,879.63
维修维护费	213,035.49	202,378.60
其他	1,166,654.58	2,295,040.32
合计	9,318,702.84	11,337,066.00

注释41. 管理费用

项目	本期金额	上期金额
工资及福利费	55,080,403.17	58,948,363.78
折旧费摊销	24,616,729.39	17,141,545.64
办公费用	2,782,005.54	2,714,327.56
培训费	76,477.00	97,788.82
差旅费	572,861.59	386,064.06
车辆费用	1,481,624.57	1,893,605.45
业务招待费	93,305.10	157,961.43
保险费	219,249.51	159,312.38
水电费	679,213.13	652,143.67
装修费	579,257.76	981,501.03
物业管理费	842,515.70	501,863.02
中介机构费用	3,681,034.73	4,682,499.14
报刊发行费	5,132,201.60	5,835,000.00
诉讼费	5,663,283.85	
劳务费	1,068,474.16	
其他	3,273,721.20	5,289,211.70
合计	105,802,458.12	99,441,187.69

注释42. 财务费用

项目	本期金额	上期金额
利息支出	181,700,062.52	190,521,073.38
减：利息收入	35,077,680.60	38,478,880.22
银行手续费	248,003.24	233,550.82
其他	57,079.09	1,752,140.21
合计	146,927,464.25	154,028,884.29



## 注释43. 其他收益

## 1. 其他收益明细情况

产生其他收益的来源	本期金额	上期金额
政府补助	229,528,255.50	287,198,749.17
合计	229,528,255.50	287,198,749.17

## 2. 计入其他收益的政府补助

项目	本期金额	上期金额	与资产相关/与收益相关
绿茵湖园区基础设施建设补贴		23,400,000.00	与收益相关
独山恒通项目财政贴息		25,257,000.00	与收益相关
独山金城市政项目财政贴息		24,516,200.00	与收益相关
罗甸县组组通项目补贴	27,262,972.96	9,757,798.68	与收益相关
瓮安基建项目补助（花竹山）	200,000,000.00	203,195,000.00	与收益相关
双源建设资金补助	400,000.00		与收益相关
腾清环保 42 座农村生活污水处理项目补助	500,000.00		与收益相关
其他补助	1,385,282.54	1,072,750.49	与收益相关
合计	229,528,255.50	287,198,749.17	

## 注释44. 投资收益

## 1. 投资收益明细情况

项目	本期金额	上期金额
权益法核算的长期股权投资收益	5,578,890.87	10,005,869.77
处置长期股权投资产生的投资收益		
交易性金融资产持有期间的投资收益		8,815,998.98
处置交易性金融资产取得的投资收益		
其他权益工具投资持有期间的股利收入	110,760.00	
其他	2,223,738.64	16,236,172.64
合计	7,913,390.51	33,057,842.39

## 注释45. 公允价值变动收益

产生公允价值变动收益的来源	本期金额	上期金额
交易性金融资产		19,007,940.00
合计		19,007,940.00

## 注释46. 信用减值损失



项目	本期金额	上期金额
坏账损失	-52,152,838.45	-88,104,655.72
合计	-52,152,838.45	-88,104,655.72

注释47. 资产处置收益

项目	本期金额	上期金额
固定资产处置利得或损失	-4,883,403.91	721,185.40
无形资产处置利得或损失	-2,077,682.70	
合计	-6,961,086.61	721,185.40

注释48. 营业外收入

项目	本期金额	上期金额	计入当期非经常性损益的金额
接受捐赠		825.35	
与日常活动无关的政府补助	759,763.17		759,763.17
违约赔偿收入	51,562.48	38,277.30	51,562.48
其他	1,316,370.64	881,148.48	1,316,370.64
合计	2,127,696.29	920,251.13	2,127,696.29

注释49. 营业外支出

项目	本期金额	上期金额	计入本期非经常性损益的金额
对外捐赠	101,156.85	5,180.00	101,156.85
非流动资产毁损报废损失	39,852.32		39,852.32
罚款支出	2,800.00	306,488.00	2,800.00
罚息	975.56	1,449.40	975.56
税收滞纳金	2,162,570.64	689,805.14	2,162,570.64
违约赔偿支出	2,851,456.42	3,431,911.09	2,851,456.42
其他	271,921.59	618,956.15	271,921.59
合计	5,230,733.38	5,054,789.78	5,230,733.38

注释50. 所得税费用

1. 所得税费用表

项目	本期金额	上期金额
当期所得税费用	35,205,096.53	54,140,875.80
递延所得税费用	-30,862,449.36	-14,631,496.08
合计	4,352,647.17	39,609,379.72





注释51. 现金流量表附注

1. 收到其他与经营活动有关的现金

项目	本期金额	上期金额
往来款及暂收款	1,100,185,142.85	1,884,207,284.47
收到日常经营政府补助	228,747,816.02	287,188,748.17
存款利息收入	35,077,680.80	38,476,880.22
其他营业外收入	2,127,686.29	820,251.13
合计	1,366,138,435.56	2,010,803,184.99

2. 支付其他与经营活动有关的现金

项目	本期金额	上期金额
往来款及暂付款	1,369,583,329.30	2,849,683,156.64
期间费用对应的支出	30,203,098.62	29,001,600.43
营业外支出等	5,190,861.06	5,054,789.78
合计	1,404,977,308.98	2,883,749,546.85

注释52. 现金流量表补充资料

1. 现金流量表补充资料

项目	本期金额	上期金额
1. 将净利润调节为经营活动现金流量		
净利润	144,451,222.25	228,531,216.04
加：信用减值损失	52,152,838.45	88,104,655.72
资产减值准备		
固定资产折旧、油气资产折耗、生产性生物资产折旧	66,433,279.68	85,013,365.11
使用权资产折旧		
无形资产摊销	8,009,755.94	9,566,276.73
长期待摊费用摊销	1,910,597.86	3,742,422.49
处置固定资产、无形资产和其他长期资产的损失 (收益以“-”号填列)	6,981,086.61	-721,185.40
固定资产报废损失(收益以“-”号填列)	39,852.32	
公允价值变动损失(收益以“-”号填列)		-19,007,940.00
财务费用(收益以“-”号填列)	181,700,062.52	180,521,073.38
投资损失(收益以“-”号填列)	-7,913,380.51	-33,057,842.39
递延所得税资产减少(增加以“-”号填列)	-11,418,968.62	-19,925,584.30
递延所得税负债增加(减少以“-”号填列)	-19,509,185.00	-34,335,870.00
存货的减少(增加以“-”号填列)	1,236,504,314.27	580,040,078.04
经营性应收项目的减少(增加以“-”号填列)	-1,041,877,887.13	-80,831,324.00



项目	本期金额	上期金额
经营性应付项目的增加（减少以“-”号填列）	-491,749,526.62	-790,846,412.86
其他		
经营活动产生的现金流量净额	123,894,232.02	206,982,948.56
2. 不涉及现金收支的重大投资和筹资活动		
债务转为资本		
一年内到期的可转换公司债券		
当期新增使用权资产		
3. 现金及现金等价物净变动情况		
现金的期末余额	101,282,524.05	127,696,771.26
减：现金的上年年末余额	127,696,771.26	349,818,554.00
加：现金等价物的期末余额		
减：现金等价物的上年年末余额		
现金及现金等价物净增加额	-26,414,247.21	-222,121,782.74

## 2. 现金和现金等价物的构成

项目	期末余额	上年年末余额
一、现金	101,282,524.05	127,696,771.26
其中：库存现金	79,679.48	21,667.17
可随时用于支付的银行存款	101,202,844.57	127,675,104.09
可随时用于支付的其他货币资金		
二、现金等价物		
其中：三个月内到期的债券投资		
三、期末现金及现金等价物余额	101,282,524.05	127,696,771.26
其中：母公司或集团内子公司使用受限制的现金及现金等价物		

## 注释53. 所有权或使用权受到限制的资产

项目	余额	受限原因
货币资金	5,102,115.24	银行存款冻结及履约保证金
存货	4,976,707,243.70	借款抵押及其他
投资性房地产	654,248,904.53	借款抵押及其他
固定资产	50,104,054.48	借款抵押及其他
无形资产	289,769,423.84	借款抵押
其他非流动资产	530,479,908.94	借款抵押
合计	6,508,409,650.73	

## 六、在其他主体中的权益

### 1、企业集团的构成



子公司名称	主要经营地	注册地	业务性质	持股比例(%)		取得方式
				直接	间接	
福泉市福润城镇基础设施投资开发有限公司	福泉市	福泉市	基础设施建设	100.00		划拨
贵州双源工程建设有限公司	都匀市	都匀市	水利及水电站工程建设	100.00		划拨
独山县金城市政投资有限责任公司	独山县	独山县	基础设施建设	100.00		划拨
都匀市绿茵湖产业园区建设开发置业有限责任公司	都匀市	都匀市	基础设施建设	100.00		划拨
荔波锦福投资有限责任公司	荔波县	荔波县	基础设施建设	95.00		划拨
独山县恒通置业开发有限公司	独山县	独山县	基础设施建设	100.00		划拨
贵州濠江园区发展(集团)有限公司	惠水县	惠水县	基础设施建设	95.00		划拨
贵定县金海投资开发有限责任公司	贵定县	贵定县	基础设施建设	95.00		划拨
龙里县供排水总公司	龙里县	龙里县	供排水工程	100.00		划拨
瓮安县工业园区投资开发有限责任公司	瓮安县	瓮安县	基础设施建设	95.00		划拨
黔南印务发行有限责任公司	都匀市	都匀市	报务印制	100.00		划拨
瓮安县城镇建设投资开发有限责任公司	瓮安县	瓮安县	基础设施建设	100.00		划拨
都匀工业聚集区资本运营有限公司	都匀市	都匀市	基础设施建设	95.00		划拨
福泉市供排水有限责任公司	福泉市	福泉市	供排水工程	100.00		划拨
平塘县国有资本运营有限责任公司	平塘县	平塘县	投资融资、土地开发建设等	100.00		划拨
罗甸县红水河投资有限责任公司	罗甸县	罗甸县	投资融资、土地开发建设等	100.00		划拨
都匀市城市建设投资发展有限公司	都匀市	都匀市	基础设施建设	51.00		划拨
贵州旗山置业有限公司	都匀市	都匀市	基础设施建设	95.00		划拨
贵州花竹山置业有限公司	瓮安县	瓮安县	基础设施建设	48.00		划拨

## 2、其他原因的合并范围变动

本期纳入合并财务报表范围的子公司较上期相比，减少 1 户，系根据黔南国资呈[2023]29 号、黔南府常议[2023]17 号、黔南投资函[2023]321 号和 322 号、国资局文件通知 2023-35，将黔兴劳务无偿划拨给贵州好花红国有资本运营有限公司。

## 七、与金融工具相关的风险披露

本公司的主要金融工具包括货币资金、股权投资、借款、应收款项、应付款项等。在日常活动中面临各种金融工具的风险，主要包括信用风险、流动性风险、市场风险。

### (一) 信用风险

信用风险是指交易对手未能履行合同义务而导致本公司产生财务损失的风险，管理层已制定适当的信用政策，并且不断监察信用风险的敞口。

本公司已采取政策只与信用良好的交易对手进行交易。另外，本公司基于对客户的财务状况、从第三方获取担保的可能性、信用记录及其它因素诸如目前市场状况等评估客户的信



用资质并设置相应信用期。本公司对应收账款余额及收回情况进行持续监控，对于信用记录不良的客户，本公司会采用书面催款、缩短信用期或取消信用期等方式，以确保本公司不致面临重大信用损失。此外，本公司于每个资产负债表日审核金融资产的回收情况，以确保相关金融资产计提了充分的预期信用损失准备。

本公司其他金融资产包括货币资金、其他应收款等，这些金融资产的信用风险源自于交易对手违约，最大信用风险敞口为资产负债表中每项金融资产的账面金额。除附注所载本公司作出的财务担保外，本公司没有提供任何其他可能令本公司承受信用风险的担保。

本公司持有的货币资金主要存放于国有控股银行和其他大中型商业银行等金融机构，管理层认为这些商业银行具备较高信誉和资产状况，不存在重大的信用风险，不会产生因对方单位违约而导致的任何重大损失。本公司的政策是根据各知名金融机构的市场信誉、经营规模及财务背景来控制存放当中的存款金额，以限制对任何单个金融机构的信用风险金额。

作为本公司信用风险资产管理的一部分，本公司利用账龄来评估应收账款和其他应收款的减值损失。本公司的应收账款和其他应收款涉及大量客户，账龄信息可以反映这些客户对于应收账款和其他应收款的偿付能力和坏账风险。本公司根据历史数据计算不同账龄期间的历史实际坏账率，并考虑了当前及未来经济状况的预测。

截止 2023 年 12 月 31 日，相关资产的账面余额与预期信用减值损失情况如下：

项目	账面余额	减值准备
应收账款	4,192,458,488.50	20,355,279.44
其他应收款	28,304,223,417.90	381,978,671.26
合计	33,496,679,906.40	412,333,950.70

## （二）流动性风险

流动性风险是指本公司在履行以交付现金或其他金融资产的方式结算的义务时发生资金短缺的风险。本公司下属成员企业各自负责其现金流量预测。公司下属投融资部基于各成员企业的现金流量预测结果，在公司层面持续监控公司短期和长期的资金需求，以确保维持充裕的现金储备；同时持续监控是否符合借款协议的规定，从主要金融机构获得提供足够备用资金的承诺，以满足短期和长期的资金需求。

截至 2023 年 12 月 31 日，本公司拥有货币资金 106,384,639.29 元，短期借款 134,090,000.00 元，一年内到期的非流动负债 3,292,333,391.82 元，具有一定的流动性风险。

## （三）市场风险

### 1、汇率风险

本公司的主要经营位于中国境内，主要业务以人民币结算。

### 2、利率风险



本公司的利率风险主要产生于银行借款、发行的债券、其他非金融机构借款等。浮动利率的金融负债使本公司面临现金流量利率风险，固定利率的金融负债使本公司面临公允价值利率风险。本公司根据当时的市场环境来决定固定利率及浮动利率合同的相对比例。

本公司财务部门持续监控公司利率水平。利率上升会增加新增带息债务的成本以及本公司尚未付清的以浮动利率计息的带息债务的利息支出，并对本公司的财务业绩产生重大的不利影响，管理层会依据最新的市场状况及时做出调整。

## 八、公允价值

### 1、以公允价值计量的金融工具

本公司按公允价值三个层次列示了以公允价值计量的金融资产工具于 2023 年 12 月 31 日的账面价值。公允价值整体归类于三个层次时，依据的是公允价值计量时使用的各重要输入值所属三个层次中的最低层次。三个层次的定义如下：

第 1 层次：是在计量日能够取得的相同资产或负债在活跃市场上未经调整的报价；

第 2 层次：是除第一层次输入值外相关资产或负债直接或间接可观察的输入值；

第二层次输入值包括：1) 活跃市场中类似资产或负债的报价；2) 非活跃市场中相同或类似资产或负债的报价；3) 除报价以外的其他可观察输入值，包括在正常报价间隔期间可观察的利率和收益率曲线、隐含波动率和信用利差等；4) 市场验证的输入值等。

第 3 层次：是相关资产或负债的不可观察输入值。

### 2、不以公允价值计量的金融资产和金融负债的公允价值情况

不以公允价值计量的金融资产和负债主要包括：应收款项、短期借款、应付款项、一年内到期的非流动负债和长期借款、在活跃市场中没有报价且其公允价值不能可靠计量的权益工具投资。

## 九、关联方及关联交易

### 1、本企业的母公司情况

母公司名称	注册地	业务性质	注册资本 (万元)	对本公司的 持股比例 (%)	对本公司的 表决权比例 (%)
贵州剑江控股集团有限公司	贵州省黔南布依族苗族自治州都匀市	商务服务业	10,000.00	100.00	100.00

2、本公司的子公司情况详见附注六、1、企业集团的构成

### 3、关联方交易

1) 存在控制关系且已纳入本公司合并财务报表范围的子公司，其相互间交易及母子公司交易已作抵销。

### 2) 关联担保情况



担保方	被担保方	担保余额	担保开始日	担保到期日	是否履行完毕
黔南州投资有限公司	贵州剑江控股集团有限公司	60,000,000.00	2019/3/26	2025/5/25	否
黔南州投资有限公司	贵州剑江控股集团有限公司	22,900,000.00	2020/8/21	2025/5/25	否
黔南州投资有限公司	贵州剑江控股集团有限公司	20,000,000.00	2020/10/22	2025/5/25	否
黔南州投资有限公司	贵州剑江控股集团有限公司	17,000,000.00	2020/8/21	2025/5/25	否
黔南州投资有限公司	贵州剑江控股集团有限公司	12,300,000.00	2020/10/22	2025/5/25	否
黔南州投资有限公司	贵州剑江控股集团有限公司	8,300,000.00	2020/10/15	2025/5/25	否
黔南州投资有限公司	贵州剑江控股集团有限公司	7,700,000.00	2020/8/25	2025/5/25	否
黔南州投资有限公司	贵州剑江控股集团有限公司	3,000,000.00	2020/8/25	2025/5/25	否
黔南州投资有限公司	贵州剑江控股集团有限公司	2,000,000.00	2020/10/15	2025/5/25	否
黔南州投资有限公司	贵州剑江控股集团有限公司	1,700,000.00	2020/10/22	2025/5/25	否
黔南州投资有限公司	贵州剑江控股集团有限公司	37,400,000.00	2022/3/11	2024/3/11	否
黔南州投资有限公司	贵州剑江控股集团有限公司	17,700,000.00	2022/2/24	2025/5/25	否
黔南州投资有限公司	贵州剑江控股集团有限公司	14,600,000.00	2022/3/6	2024/3/6	否
黔南州投资有限公司	贵州剑江控股集团有限公司	3,300,000.00	2022/2/24	2024/2/24	否
黔南州投资有限公司	都匀市绿茵湖产业园区建设开发置业有限公司	176,080,000.00	2019/2/27	2034/2/20	否
黔南州投资有限公司	都匀市绿茵湖产业园区建设开发置业有限公司	73,430,000.00	2019/2/22	2034/2/20	否
黔南州投资有限公司	都匀市绿茵湖产业园区建设开发置业有限公司	23,865,000.00	2019/2/21	2034/2/20	否
黔南州投资有限公司	罗甸县红水河投资有限责任公司	58,316,400.00	2017/2/22	2022/2/22	否
黔南州投资有限公司	罗甸县红水河投资有限责任公司	11,663,300.00	2017/2/22	2022/2/22	否
黔南州投资有限公司	贵州剑江控股集团有限公司	52,810,000.00	2017/11/22	2020/11/22	否
黔南州投资有限公司	贵州剑江控股集团有限公司	42,960,000.00	2017/11/29	2020/11/29	否
黔南州投资有限公司	贵州剑江控股集团有限公司	20,050,000.00	2017/12/1	2020/12/1	否
黔南州投资有限公司	贵州剑江控股集团有限公司	13,680,000.00	2017/12/8	2020/12/8	否
黔南州投资有限公司	贵州剑江控股集团有限公司	10,000,000.00	2017/12/13	2020/12/13	否
黔南州投资有限公司	贵州剑江控股集团有限公司	31,900,600.00	2018/5/24	2020/5/24	否



担保方	被担保方	担保余额	担保开始日	担保到期日	是否履行完毕
黔南州投资有限公司	贵州剑江控股集团有限公司	11,619,100.00	2018/5/11	2020/6/11	否
黔南州投资有限公司	贵州剑江控股集团有限公司	6,489,400.00	2018/4/13	2020/4/13	否
黔南州投资有限公司	贵州剑江控股集团有限公司	6,582,300.00	2018/4/18	2020/4/18	否
黔南州投资有限公司	贵州剑江控股集团有限公司	5,181,600.00	2018/4/11	2020/4/11	否
黔南州投资有限公司	贵州剑江控股集团有限公司	29,230,000.00	2017/8/1	2023/10/18	否
黔南州投资有限公司	荔波长源水电发展有限责任公司	26,480,000.00	2018/9/28	2031/11/25	否
黔南州投资有限公司	荔波长源水电发展有限责任公司	9,695,500.00	2017/4/11	2031/11/25	否
黔南州投资有限公司	荔波长源水电发展有限责任公司	15,667,500.00	2018/6/1	2031/11/25	否
黔南州投资有限公司	荔波长源水电发展有限责任公司	1,317,000.00	2018/11/30	2031/11/25	否
黔南州投资有限公司	荔波长源水电发展有限责任公司	13,880,000.00	2019/8/21	2035/1/13	否
黔南州投资有限公司	荔波长源水电发展有限责任公司	8,800,000.00	2019/9/30	2035/1/13	否
黔南州投资有限公司	荔波长源水电发展有限责任公司	7,333,300.00	2019/8/29	2035/1/13	否
黔南州投资有限公司	荔波长源水电发展有限责任公司	6,600,000.00	2019/8/21	2035/1/13	否
黔南州投资有限公司	荔波长源水电发展有限责任公司	6,449,100.00	2018/1/25	2035/1/8	否
黔南州投资有限公司	荔波长源水电发展有限责任公司	4,870,000.00	2019/2/14	2035/1/8	否
黔南州投资有限公司	荔波长源水电发展有限责任公司	4,360,000.00	2018/1/24	2035/1/8	否
黔南州投资有限公司	荔波长源水电发展有限责任公司	3,300,000.00	2019/6/14	2035/1/13	否
黔南州投资有限公司	荔波长源水电发展有限责任公司	3,500,000.00	2018/1/14	2035/1/13	否
黔南州投资有限公司	荔波长源水电发展有限责任公司	2,806,900.00	2020/7/24	2035/1/13	否
黔南州投资有限公司	荔波长源水电发展有限责任公司	1,980,000.00	2020/4/3	2035/1/13	否
黔南州投资有限公司	荔波长源水电发展有限责任公司	1,750,000.00	2019/1/14	2035/1/13	否
黔南州投资有限公司	荔波长源水电发展有限责任公司	1,720,000.00	2019/5/30	2035/1/13	否
黔南州投资有限公司	黔南州水务投资有限责任公司	13,800,000.00	2020/5/30	2035/5/20	否
黔南州投资有限公司	黔南州水务投资有限责任公司	9,200,000.00	2020/9/9	2035/5/20	否
黔南州投资有限公司	黔南州水务投资有限责任公司	4,600,000.00	2020/5/21	2035/5/20	否
黔南州投资有限公司	贵州剑江红都通用航空有限责任公司	7,903,500.00	2018/9/10	2024/9/16	否



担保方	被担保方	担保余额	担保开始日	担保到期日	是否履行完毕
黔南州投资有限公司	罗甸县红水河投资有限责任公司	146,500,000.00	2016/10/28	2027/11/16	否
黔南州投资有限公司	贵州剑江控股集团有限公司	61,000,000.00	2021/3/26	2022/3/16	否
黔南州投资有限公司	贵州剑江控股集团有限公司	117,000,000.00	2021/9/10	2026/9/9	否
黔南州投资有限公司	贵州剑江控股集团有限公司	66,142,200.00	2021/4/21	2022/4/21	否
黔南州投资有限公司	贵州剑江控股集团有限公司	45,000,000.00	2021/3/5	2022/3/5	否
黔南州投资有限公司	黔南州水务投资有限责任公司	15,000,000.00	2023/5/20	2035/5/20	否
黔南州投资有限公司	黔南州水务投资有限责任公司	5,000,000.00	2023/5/20	2035/5/20	否
都匀市绿茵湖产业园区建设开发置业有限公司	都匀市城市建设投资发展有限公司	35,268,400.00	2017/11/3	2024/10/3	否
都匀市绿茵湖产业园区建设开发置业有限公司	都匀市城市建设投资发展有限公司	28,330,000.00	2017/10/31	2024/10/31	否
贵州花竹山置业有限公司	瓮安县城镇建设投资开发有限责任公司	149,900,000.00	2020/11/13	2026/6/30	否
贵州花竹山置业有限公司	贵州省瓮安水务投资有限责任公司	165,542,500.00	2016/6/16	2036/6/28	否
都匀市城市建设投资发展有限公司	都匀市绿茵湖产业园区建设开发置业有限公司	164,500,000.00	2021/12/24	2028/12/21	否
都匀市城市建设投资发展有限公司	都匀市绿茵湖产业园区建设开发置业有限公司	12,500,000.00	2020/5/27	2033/4/11	否
都匀市城市建设投资发展有限公司	都匀市绿茵湖产业园区建设开发置业有限公司	19,400,000.00	2022/6/21	2025/6/20	否
合计		2,016,983,600.00			

十、承诺及或有事项

1、重要承诺事项

截至 2023 年 12 月 31 日，本公司无需要披露的重大承诺事项。

2、资产负债表日存在的重要或有事项

1) 对外提供债务担保形成的或有事项及其财务影响

为关联方提供担保详见附注九

截止 2023 年 12 月 31 日，本公司为非关联方单位提供保证情况如下：

被担保单位名称	担保余额	担保开始日	担保到期日	是否履行完毕
贵州清水江城投集团有限公司	127,894,900.00	2016/10/27	2024/9/27	否
贵州清水江城投集团有限公司	168,460,000.00	2016/9/26	2027/9/15	否





被担保单位名称	担保余额	担保开始日	担保到期日	是否履行完毕
黔南东升发展有限公司	75,400,000.00	2017/10/12	2025/6/22	否
黔南东升发展有限公司	17,000,000.00	2017/12/22	2025/6/22	否
黔南东升发展有限公司	16,800,000.00	2017/9/29	2025/6/22	否
黔南东升发展有限公司	14,200,000.00	2017/12/8	2025/6/22	否
贵州省黔南布依族苗族自治州中医医院	189,850,000.00	2018/3/29	2033/3/25	否
黔南民族医学高等专科学校	103,370,000.00	2018/4/18	2033/3/26	否
黔南民族医学高等专科学校	9,267,500.00	2018/3/27	2033/3/25	否
黔南东升发展有限公司	176,480,000.00	2018/6/28	2033/6/28	否
黔南东升发展有限公司	14,850,000.00	2018/6/29	2033/6/28	否
贵州瓮马铁路有限责任公司	127,750,000.00	2019/12/31	2038/7/28	否
黔南民族医学高等专科学校	111,480,000.00	2018/6/25	2028/6/21	否
贵州清水江城投集团有限公司	3,600,000.00	2016/12/21	2023/11/30	否
贵州瓮马铁路有限责任公司	91,250,000.00	2016/7/30	2038/7/28	否
贵州省黔南民族职业技术学院	92,850,000.00	2017/12/26	2027/12/13	否
贵州省黔南民族职业技术学院	86,500,000.00	2017/1/18	2028/12/31	否
贵州平塘三天旅游发展有限责任公司	62,820,100.00	2018/4/26	2028/11/15	否
贵州平塘三天旅游发展有限责任公司	30,000,000.00	2018/7/31	2025/8/31	否
惠水涟江建设开发有限公司	55,383,700.00	2017/3/29	2024/12/29	否
贵州瓮马铁路有限责任公司	50,917,500.00	2020/3/31	2036/7/28	否
贵州荔波旅游发展(集团)有限公司	366,350,000.00	2020/12/23	2026/12/15	否
黔南州特种设备检验所	38,902,500.00	2017/11/10	2031/12/25	否
黔南州特种设备检验所	22,822,800.00	2017/8/16	2031/12/25	否
黔南州特种设备检验所	18,000,000.00	2017/10/8	2031/12/25	否
黔南州特种设备检验所	14,200,000.00	2017/7/21	2031/12/25	否
贵州西南交通投资实业集团有限公司	21,000,000.00	2020/11/3	2021/11/3	否
贵州西南交通投资实业集团有限公司	46,900,000.00	2020/10/29	2021/10/29	否
贵州西南交通投资实业集团有限公司	8,100,000.00	2020/11/6	2021/11/6	否
贵州西南交通投资实业集团有限公司	14,000,000.00	2018/2/7	2024/11/30	否
贵州独山瑞进实业有限公司	14,889,800.00	2016/5/30	2024/12/15	否
贵州独山瑞进实业有限公司	15,634,300.00	2016/5/31	2024/12/15	否
贵州清水江城投集团有限公司	35,131,800.00	2019/6/28	2022/12/10	否
贵州平塘三天旅游发展有限责任公司	20,000,000.00	2019/1/3	2026/2/3	否
贵州平塘三天旅游发展有限责任公司	22,198,300.00	2018/6/18	2026/12/18	否
都匀经济开发区水务有限责任公司	7,000,000.00	2019/8/30	2032/12/18	否
都匀经济开发区水务有限责任公司	1,850,000.00	2020/9/3	2032/12/18	否
都匀经济开发区水务有限责任公司	1,850,000.00	2020/10/19	2032/12/18	否



被担保单位名称	担保余额	担保开始日	担保到期日	是否履行完毕
都匀经济开发区水务有限责任公司	3,850,000.00	2022/9/20	2032/12/18	否
都匀经济开发区水务有限责任公司	3,000,000.00	2020/5/22	2032/12/18	否
贵州省黔南布依族苗族自治州中医医院	5,300,000.00	2018/3/9	2025/10/25	否
贵州省黔南布依族苗族自治州中医医院	2,500,000.00	2017/9/14	2025/10/25	否
贵州清水江城投集团有限公司	225,201,300.00	2017/1/12	2024/9/27	否
贵州瓮马铁路有限责任公司	138,875,000.00	2017/4/1	2036/7/28	否
贵州瓮马铁路有限责任公司	45,625,000.00	2017/4/26	2036/7/28	否
贵州黔能建设有限责任公司	47,100,000.00	2022/2/24	2023/2/23	否
贵州黔能建设有限责任公司	42,000,000.00	2022/3/10	2023/3/9	否
贵州黔能建设有限责任公司	20,000,000.00	2021/12/3	2022/12/2	否
贵州黔能建设有限责任公司	4,600,000.00	2021/12/9	2022/12/8	否
贵州黔能建设有限责任公司	3,000,000.00	2022/2/17	2023/2/16	否
贵州黔能建设有限责任公司	11,000,000.00	2022/2/21	2023/2/20	否
贵州黔能建设有限责任公司	14,200,000.00	2022/2/17	2023/2/16	否
贵州黔能建设有限责任公司	38,800,000.00	2021/12/3	2022/12/2	否
贵州黔能建设有限责任公司	32,600,000.00	2022/2/10	2023/2/9	否
贵州黔能建设有限责任公司	32,300,000.00	2021/12/9	2022/12/8	否
贵州黔能建设有限责任公司	25,900,000.00	2022/3/3	2023/3/2	否
贵州黔能建设有限责任公司	24,200,000.00	2022/2/8	2023/2/7	否
贵州黔能建设有限责任公司	4,200,000.00	2021/12/16	2022/12/15	否
黔南民族医学高等专科学校	28,960,000.00	2021/10/21	2029/4/19	否
黔南民族医学高等专科学校	8,060,000.00	2021/7/28	2029/4/19	否
黔南民族医学高等专科学校	5,360,000.00	2021/5/21	2029/4/19	否
都匀经济开发区水务有限责任公司	3,620,000.00	2021/1/6	2035/1/13	否
都匀经济开发区水务有限责任公司	2,850,000.00	2021/2/1	2032/12/18	否
都匀经济开发区水务有限责任公司	1,950,000.00	2021/8/19	2032/12/18	否
都匀经济开发区水务有限责任公司	1,850,000.00	2021/1/8	2032/12/18	否
都匀经济开发区水务有限责任公司	950,000.00	2021/11/18	2032/12/18	否
都匀经济开发区水务有限责任公司	850,000.00	2021/5/21	2032/12/18	否
都匀经济开发区城投投资开发有限公司	163,880,700.00	2022/12/30	2027/12/30	否
黔南民族医学高等专科学校	2,660,000.00	2021/4/29	2029/4/19	否
黔南民族医学高等专科学校	1,780,000.00	2021/2/9	2029/4/19	否
贵州清水江城投集团有限公司	83,280,000.00	2017/1/12	2021/9/12	否
贵州清水江城投集团有限公司	46,620,500.00	2016/5/21	2021/2/21	否
贵州清水江城投集团有限公司	28,772,800.00	2016/7/13	2021/3/13	否
贵州清水江城投集团有限公司	3,885,800.00	2016/6/8	2021/2/8	否



被担保单位名称	担保余额	担保开始日	担保到期日	是否履行完毕
黔南州中医医院	170,188,300.00	2017/7/3	2025/10/25	否
黔南州中医医院	72,873,700.00	2017/1/6	2025/10/25	否
贵州锦绣实业(集团)有限责任公司	121,231,800.00	2022/8/30	2027/8/30	否
三都水族自治县开发投资管理有限公司	508,000.00	2016/11/9	2024/12/15	否
贵州绿博园建设运营有限责任公司	334,000,000.00	2019/7/26	2038/7/24	否
贵州绿博园建设运营有限责任公司	200,000,000.00	2019/10/31	2038/7/24	否
贵州绿博园建设运营有限责任公司	200,000,000.00	2019/12/16	2038/7/24	否
贵州绿博园建设运营有限责任公司	100,000,000.00	2019/9/20	2038/7/24	否
贵州绿博园建设运营有限责任公司	100,000,000.00	2020/3/17	2038/7/24	否
贵州绿博园建设运营有限责任公司	80,000,000.00	2020/6/24	2038/7/24	否
贵州绿博园建设运营有限责任公司	57,000,000.00	2020/4/28	2038/7/24	否
贵州绿博园建设运营有限责任公司	56,000,000.00	2020/10/21	2038/7/24	否
贵州绿博园建设运营有限责任公司	16,000,000.00	2020/7/31	2038/7/24	否
贵州绿博园建设运营有限责任公司	170,000,000.00	2021/9/18	2038/7/24	否
贵州绿博园建设运营有限责任公司	50,000,000.00	2022/1/10	2038/7/24	否
贵州绿博园建设运营有限责任公司	15,000,000.00	2022/11/21	2038/7/24	否
贵州绿博园建设运营有限责任公司	263,062,400.00	2021/1/1	2037/11/11	否
贵州绿博园建设运营有限责任公司	48,720,000.00	2020/11/11	2037/11/11	否
贵州绿博园建设运营有限责任公司	48,720,000.00	2020/11/30	2037/11/11	否
都匀市农业发展有限责任公司	108,300,000.00	2017/10/20	2027/10/19	否
都匀市匀峰房地产开发有限公司	80,000,000.00	2019/11/19	2027/10/10	否
都匀市匀峰房地产开发有限公司	25,457,000.00	2020/8/28	2027/10/10	否
都匀市匀峰房地产开发有限公司	23,357,100.00	2020/1/13	2027/10/10	否
都匀市匀峰房地产开发有限公司	20,910,800.00	2021/10/28	2027/10/10	否
都匀市匀峰房地产开发有限公司	19,408,800.00	2020/7/29	2027/10/10	否
都匀市匀峰房地产开发有限公司	18,714,000.00	2021/7/27	2027/10/10	否
都匀市匀峰房地产开发有限公司	14,425,600.00	2021/12/22	2027/10/10	否
都匀市匀峰房地产开发有限公司	12,878,900.00	2021/9/16	2027/10/10	否
都匀市匀峰房地产开发有限公司	11,403,000.00	2020/12/4	2027/10/10	否
都匀市匀峰房地产开发有限公司	11,162,200.00	2021/3/19	2027/10/10	否
都匀市匀峰房地产开发有限公司	11,160,000.00	2020/9/25	2027/10/10	否
都匀市匀峰房地产开发有限公司	10,287,000.00	2021/1/29	2027/10/10	否
都匀市匀峰房地产开发有限公司	10,000,000.00	2020/1/20	2027/10/10	否
都匀市匀峰房地产开发有限公司	9,407,500.00	2021/6/18	2027/10/10	否
都匀市匀峰房地产开发有限公司	9,357,800.00	2022/1/24	2027/10/10	否
都匀市匀峰房地产开发有限公司	8,480,000.00	2020/4/29	2027/10/10	否



被担保单位名称	担保余额	担保开始日	担保到期日	是否履行完毕
都匀市匀峰房地产开发有限公司	8,335,800.00	2020/3/20	2027/10/10	否
都匀市匀峰房地产开发有限公司	8,330,000.00	2020/5/29	2027/10/10	否
都匀市匀峰房地产开发有限公司	6,542,200.00	2021/5/12	2027/10/10	否
都匀市匀峰房地产开发有限公司	6,091,000.00	2021/6/8	2027/10/10	否
都匀市匀峰房地产开发有限公司	5,133,000.00	2020/8/19	2027/10/10	否
都匀市匀峰房地产开发有限公司	4,670,000.00	2021/1/8	2027/10/10	否
都匀市匀峰房地产开发有限公司	3,405,800.00	2020/1/5	2027/10/10	否
都匀市匀峰房地产开发有限公司	1,661,800.00	2021/12/13	2027/10/10	否
都匀市匀峰房地产开发有限公司	1,302,600.00	2021/9/10	2027/10/10	否
都匀蓬润水务有限责任公司	48,000,000.00	2019/11/29	2034/11/28	否
都匀蓬润水务有限责任公司	70,000,000.00	2020/5/29	2034/11/28	否
都匀蓬润水务有限责任公司	40,000,000.00	2020/8/31	2034/11/28	否
都匀蓬润水务有限责任公司	60,000,000.00	2021/2/1	2034/11/28	否
都匀蓬润水务有限责任公司	30,000,000.00	2021/8/23	2034/11/28	否
都匀蓬润水务有限责任公司	30,000,000.00	2021/12/17	2034/11/28	否
都匀蓬润水务有限责任公司	20,000,000.00	2021/8/31	2034/11/28	否
都匀蓬润水务有限责任公司	15,000,000.00	2021/11/25	2034/11/28	否
都匀蓬润水务有限责任公司	15,000,000.00	2022/3/10	2034/11/28	否
都匀蓬润水务有限责任公司	10,000,000.00	2022/4/28	2034/11/28	否
都匀蓬润水务有限责任公司	10,000,000.00	2022/6/24	2034/11/28	否
都匀市国有资本营运有限责任公司	125,361,600.00	2020/10/30	2028/9/29	否
都匀市国有资本营运有限责任公司	28,834,200.00	2020/8/30	2028/9/29	否
都匀市国有资本营运有限责任公司	28,834,200.00	2020/8/30	2028/9/29	否
都匀市国有资本营运有限责任公司	22,182,900.00	2020/11/30	2028/9/29	否
都匀市国有资本营运有限责任公司	14,467,100.00	2020/9/29	2028/9/29	否
都匀市国有资本营运有限责任公司	173,600,000.00	2020/6/16	2028/6/11	否
都匀市国有资本营运有限责任公司	140,850,000.00	2020/6/16	2028/6/11	否
都匀市国有资本营运有限责任公司	98,550,000.00	2020/6/16	2028/6/11	否
都匀市国有资本营运有限责任公司	47,700,000.00	2020/11/25	2038/11/24	否
都匀市国有资本营运有限责任公司	19,000,000.00	2021/3/25	2038/11/24	否
都匀市国有资本营运有限责任公司	57,080,000.00	2020/12/17	2038/11/24	否
都匀市公共交通总公司	1,670,000.00	2020/9/17	2025/3/16	否
都匀市公共交通总公司	1,100,000.00	2020/12/16	2025/3/16	否
都匀市公共交通总公司	1,000,000.00	2020/10/20	2025/3/16	否
都匀市公共交通总公司	1,000,000.00	2020/11/19	2025/3/16	否
都匀市公共交通总公司	3,000,000.00	2021/1/20	2025/3/16	否



被担保单位名称	担保余额	担保开始日	担保到期日	是否履行完毕
都匀市公共交通总公司	1,200,000.00	2021/1/15	2025/3/16	否
都匀市国有资本营运有限责任公司	66,705,500.00	2021/6/29	2024/10/29	否
都匀市国有资本营运有限责任公司	93,062,400.00	2021/4/30	2038/4/30	否
独山淳源投资开发有限公司	113,000,000.00	2023/6/30	2026/6/29	否
独山淳源投资开发有限公司	113,000,000.00	2023/6/30	2026/6/29	否
贵州汇福投资开发有限公司	204,300,000.00	2021/12/31	2026/12/29	否
荔波县城乡建设投资有限责任公司	398,000,000.00	2019/10/11	2033/7/31	否
荔波县城乡建设投资有限责任公司	120,000,000.00	2019/1/16	2033/7/31	否
荔波县城乡建设投资有限责任公司	2,000,000.00	2018/12/27	2033/7/31	否
荔波县城乡建设投资有限责任公司	1,000,000.00	2018/7/31	2033/7/31	否
荔波县城乡建设投资有限责任公司	50,000,000.00	2021/4/22	2033/7/31	否
荔波县城乡建设投资有限责任公司	10,000,000.00	2021/9/26	2033/7/31	否
荔波县城乡建设投资有限责任公司	27,000,000.00	2022/2/18	2033/7/31	否
荔波县城乡建设投资有限责任公司	20,000,000.00	2022/1/4	2033/7/31	否
贵州荔波旅游发展(集团)有限公司	70,393,800.00	2018/3/14	2024/12/24	否
贵州金晨农产品开发有限公司	17,000,000.00	2017/9/29	2027/9/28	否
麻水县恒通供排水有限公司	4,000,000.00	2022/11/5	2023/11/5	否
贵州惠水交通运输投资建设有限公司	3,000,000.00	2022/11/5	2023/11/5	否
贵州金晨农产品开发有限公司	2,528,000.00	2017/9/30	2027/9/29	否
贵州东晟资产营运有限公司	3,450,000.00	2020/9/30	主合同履行届满之日起两年内	否
瓮安县现代农业投资开发有限责任公司	360,000,000.00	2022/1/28	2025/1/28	否
瓮安县现代农业投资开发有限责任公司	240,000,000.00	2018/4/12	2037/12/31	否
瓮安县现代农业投资开发有限责任公司	80,000,000.00	2018/10/11	2037/12/31	否
瓮安县现代农业投资开发有限责任公司	32,000,000.00	2018/3/30	2037/12/31	否
瓮安县草塘古邑区文化旅游开发有限责任公司	544,311,700.00	2017/12/31	2026/12/25	否
瓮安太平山殡葬服务有限责任公司	116,580,000.00	2017/1/3	2033/1/10	否
贵州瓮旅投资开发集团有限责任公司	146,000,000.00	2022/9/28	2037/9/19	否
贵州花竹山大酒店有限责任公司	3,400,000.00	2022/9/30	2024/9/5	否
瓮安县物资供应有限公司	7,961,300.00	2023/2/7	2024/6/6	否
贵州省瓮安县人民医院	24,400,000.00	2023/3/16	2024/3/13	否
贵州瓮安创景医疗健康投资有限责任公司	15,000,000.00	2023/12/13	2026/12/13	否
都匀市雨花湖湿地公司开发有限公司	33,880,000.00	2016/10/19	2023/10/11	否
都匀市匀兴置业有限责任公司	66,040,000.00	2016/2/9	2026/2/8	否
都匀市国有资本营运有限责任公司	19,860,000.00	2016/6/6	2026/2/6	否
都匀市国有资本营运有限责任公司	66,705,500.00	2021/6/29	2024/10/29	否



被担保单位名称	担保余额	担保开始日	担保到期日	是否履行完毕
贵州绿博园建设运营有限责任公司	263,062,400.00	2021/1/1	2037/11/11	否
都匀市匀兴置业有限责任公司	93,062,400.00	2021/4/30	2038/4/30	否
贵州绿博园建设运营有限责任公司	48,720,000.00	2020/11/11	2037/11/11	否
贵州绿博园建设运营有限责任公司	48,720,000.00	2020/11/30	2037/11/11	否
贵州绿博园建设运营有限责任公司	48,720,000.00	2020/4/9	2037/4/9	否
都匀市国有资本营运有限责任公司	125,381,600.00	2020/10/30	2028/9/29	否
都匀市国有资本营运有限责任公司	28,834,200.00	2020/9/30	2028/9/29	否
都匀市国有资本营运有限责任公司	28,834,200.00	2020/9/30	2028/9/29	否
都匀市国有资本营运有限责任公司	22,182,900.00	2020/11/30	2028/9/29	否
都匀市国有资本营运有限责任公司	14,487,100.00	2020/9/29	2028/9/29	否
贵州绿博园建设运营有限责任公司	50,000,000.00	2018/12/28	2033/4/11	否
都匀市匀兴置业有限责任公司	47,000,000.00	2018/4/26	2033/4/11	否
都匀市人民医院	10,000,000.00	2021/4/23	2033/4/11	否
贵州绿博园建设运营有限责任公司	5,000,000.00	2020/4/17	2033/4/11	否
都匀市匀兴置业有限责任公司	94,080,000.00	2018/2/11	2028/2/4	否
贵州绿博园建设运营有限责任公司	47,030,000.00	2018/2/5	2028/2/4	否
贵州绿博园建设运营有限责任公司	48,330,000.00	2018/2/28	2028/2/4	否
都匀市匀创资产运营有限公司	26,000,000.00	2023/9/14	2028/9/13	否
瓮安县人民医院	9,488,700.00	2017/8/18	2024/6/18	否
瓮安县工业园区鑫安建材有限公司	1,300,000.00	2021/4/28	2024/4/27	否
荔波县佳荔水电发展有限公司	900,000.00	2022/8/4	2025/7/25	否
贵州福润实业股份有限公司	90,472,400.00	2020/2/12	2037/12/12	否
贵州福润实业股份有限公司	55,000,000.00	2020/5/29	2037/12/12	否
贵州福润实业股份有限公司	31,527,600.00	2022/4/20	2037/12/12	否
贵州福润实业股份有限公司	29,000,000.00	2018/5/25	2037/12/12	否
贵州福润实业股份有限公司	20,000,000.00	2022/1/27	2037/12/12	否
贵州福润实业股份有限公司	20,000,000.00	2020/1/20	2037/12/12	否
贵州福润实业股份有限公司	13,000,000.00	2021/7/26	2037/12/12	否
贵州福润实业股份有限公司	3,000,000.00	2018/1/26	2037/12/12	否
贵定县国有资本营运有限责任公司	198,200,000.00	2015/10/30	2035/10/26	否
贵定县雪山旅游发展有限责任公司	26,800,000.00	2017/2/28	2024/12/15	否
贵定县雪山旅游发展有限责任公司	183,300,000.00	2017/1/9	2024/12/15	否
贵定县雪山旅游发展有限责任公司	17,400,000.00	2018/12/16	2024/12/16	否
贵定县城乡建设和保障性住房投资建设管理有限公司	139,250,000.00	2018/6/29	2033/5/30	否
平塘县人民医院	23,000,000.00	2021/2/25	2024/2/24	否



被担保单位名称	担保余额	担保开始日	担保到期日	是否履行完毕
贵州贵明实业股份有限公司	29,000,000.00	2019/10/16	2027/10/9	否
贵州贵明实业股份有限公司	13,500,000.00	2019/11/19	2027/10/9	否
贵州省盘江实业有限责任公司	199,930,000.00	2019/11/29	2027/11/28	否
贵州省盘江实业有限责任公司	11,000,000.00	2020/1/20	2027/11/28	否
贵州省盘江实业有限责任公司	92,500,000.00	2020/2/12	2027/11/28	否
贵定县文化旅游投资有限责任公司	22,000,000.00	2021/12/29	2028/12/28	否
贵定县云雾镇中心卫生院	800,000.00	2016/10/11	2024/10/10	否
贵州民生实业集团有限公司	390,000,000.00	2018/7/31	2038/7/19	否
贵州民生实业集团有限公司	535,500,000.00	2018/7/30	2038/7/23	否
贵州民生实业集团有限公司	113,200,000.00	2017/12/7	2037/11/23	否
罗甸县鹤归园殡葬管理服务有限公司	55,980,000.00	2019/8/24	2033/8/23	否
罗甸县民生解农农业投资开发有限公司	32,640,000.00	2017/10/20	2027/10/19	否
罗甸县民生解农农业投资开发有限公司	23,642,000.00	2017/10/12	2027/10/11	否
罗甸县人民医院	38,334,800.00	2017/7/5	2024/7/5	否
罗甸县人民医院	15,350,000.00	2021/3/30	2024/3/29	否
罗甸县公路建设养护发展中心	284,000,000.00	2022/3/21	2028/6/20	否
平塘县水务有限责任公司	105,933,300.00	2017/1/3	2024/5/20	否
平塘县水务有限责任公司	103,600,000.00	2021/9/18	2024/9/17	否
贵州平塘三天旅游发展有限责任公司	100,000,000.00	2017/2/28	2027/12/30	否
贵州平塘三天旅游发展有限责任公司	50,000,000.00	2017/3/1	2030/12/30	否
贵州平塘三天旅游发展有限责任公司	50,000,000.00	2017/2/28	2028/12/30	否
贵州平塘三天旅游发展有限责任公司	50,000,000.00	2017/3/1	2031/12/30	否
贵州平塘三天旅游发展有限责任公司	50,000,000.00	2017/2/27	2029/12/30	否
贵州平塘三天旅游发展有限责任公司	30,000,000.00	2017/3/1	2027/12/30	否
贵州平塘三天旅游发展有限责任公司	30,000,000.00	2017/3/1	2025/8/30	否
贵州平塘三天旅游发展有限责任公司	20,000,000.00	2018/7/31	2032/2/27	否
贵州平塘三天旅游发展有限责任公司	19,500,000.00	2018/7/31	2032/2/27	否
贵州平塘三天旅游发展有限责任公司	17,490,000.00	2018/7/27	2032/2/27	否
贵州平塘三天旅游发展有限责任公司	9,990,000.00	2018/7/31	2032/2/27	否
贵州平塘三天旅游发展有限责任公司	9,890,000.00	2018/7/27	2032/2/27	否
贵州平塘三天旅游发展有限责任公司	100,000.00	2018/7/27	2032/2/27	否
贵州平塘三天旅游发展有限责任公司	188,000,000.00	2017/5/27	2027/3/25	否
平塘县民生实业有限责任公司	160,000,000.00	2021/5/28	2036/4/14	否
贵州平塘三天旅游发展有限责任公司	61,250,000.00	2017/7/31	2027/3/25	否
平塘县民生实业有限责任公司	30,000,000.00	2021/3/16	2040/11/2	否
平塘县民生实业有限责任公司	30,000,000.00	2021/10/29	2040/11/2	否



被担保单位名称	担保余额	担保开始日	担保到期日	是否履行完毕
平塘县民生实业有限责任公司	11,000,000.00	2021/1/4	2040/11/2	否
平塘县民生实业有限责任公司	10,000,000.00	2021/7/1	2040/11/2	否
平塘县民生实业有限责任公司	9,000,000.00	2020/12/17	2040/11/2	否
平塘县民生实业有限责任公司	5,000,000.00	2021/12/23	2040/11/2	否
贵州锦绣实业有限责任公司	58,000,000.00	2021/5/21	2024/11/21	否
贵州锦绣实业有限责任公司	20,000,000.00	2017/3/1	2026/12/30	否
贵州锦绣实业有限责任公司	10,000,000.00	2017/3/1	2026/6/30	否
贵州锦绣实业有限责任公司	9,500,000.00	2017/2/27	2026/6/30	否
贵州玉水生态有限公司	200,000,000.00	2022/6/28	2030/6/19	否
平塘县民生实业有限责任公司	60,000,000.00	2022/6/29	2040/11/2	否
平塘县民生实业有限责任公司	20,000,000.00	2022/6/17	2040/11/2	否
平塘县民生实业有限责任公司	20,000,000.00	2023/1/2	2040/11/2	否
平塘县民生实业有限责任公司	20,000,000.00	2022/4/29	2040/11/2	否
平塘县民生实业有限责任公司	20,000,000.00	2022/3/21	2040/11/2	否
平塘县民生实业有限责任公司	20,000,000.00	2022/5/30	2040/11/2	否
平塘县民生实业有限责任公司	10,000,000.00	2023/3/6	2040/11/2	否
平塘县民生实业有限责任公司	10,000,000.00	2023/5/18	2040/11/2	否
合计	15,428,065,400.00			

## 2) 重大诉讼或仲裁形成的或有事项

(1) 中国华融资产管理股份有限公司贵州省分公司作为申请人，要求三都国资公司、三都月亮山公司按时足额履行偿付申请人重组债务金、重组宽限补偿金、违约金等义务。截至 2022 年 6 月 20 日，三都国资公司、三都月亮山公司尚欠申请人重组债务 25,016.67 万元、重组宽限补偿金 4,654.88 万元、上浮重组宽限补偿金 2,327.44 万元及违约金 6,935.40 万元，共计 38,934.39 万元。黔南州投资有限公司作为连带责任保证人，被要求承担连带责任。目前各方仍在积极协商解决。

(2) 华融金融租赁股份有限公司起诉贵州清水江城投集团有限公司，要求贵州清水江城投集团有限公司归还华融金融租赁股份有限公司租金 20,413.88 万元，扣除风险金后，应支付租金 18,913.88 万元、名义货价 300.00 万元、违约金 527.68 万元(违约金暂计算至 2022 年 5 月 20 日，2022 年 5 月 21 日起至实际清偿日止的违约金以剩余未付租金为基数按每日万分之五另行计算)三项合计 19,741.56 万元。黔南州投资有限公司作为连带责任保证人，被要求承担连带责任。目前各方仍在积极协商解决。

## 十一、资产负债表日后事项

截至财务报告批准报出日止，本公司无其他应披露未披露的重大资产负债表日后事项。





## 十二、其他重要事项说明

## 1、前期会计差错

## 1)追溯重述法

本报告期未发现采用追溯重述法的前期差错。

## 2)未来适用法

本报告期未发现采用未来适用法的前期会计差错。

## 十三、母公司财务报表主要项目注释

## 注释1. 其他应收款

项目	期末余额	上年年末余额
应收利息		
应收股利	5,400,000.00	
其他应收款	4,269,448,573.72	4,726,326,070.39
合计	4,274,848,573.72	4,726,326,070.39

注：上表中其他应收款指扣除应收利息、应收股利后的其他应收款。

## (一) 应收股利

被投资单位	期末余额	上年年末余额
黔南朝阳发电有限公司	5,400,000.00	
合计	5,400,000.00	
减：坏账准备		
合计	5,400,000.00	

## (二) 其他应收款

## 1. 按账龄披露其他应收款

账龄	期末余额	上年年末余额
1年以内	978,006,820.05	2,197,197,324.31
1—2年	1,493,951,519.81	433,007,643.80
2—3年	327,808,984.37	684,193,810.19
3—4年	578,565,266.19	608,861,179.97
4—5年	597,587,399.89	292,801,065.29
5年以上	352,228,281.24	289,931,252.44
小计	4,328,848,271.35	4,766,982,276.80
减：坏账准备	59,399,697.63	57,666,205.41
合计	4,269,448,573.72	4,726,326,070.39

## 2. 按款项性质分类情况



款项性质	期末余额	上年年末余额
关联方往来	2,210,942,212.15	2,443,235,106.85
其他往来	2,060,707,886.81	2,286,128,896.36
保证金及备用金	57,198,172.59	58,828,272.59
合计	4,328,848,271.35	4,785,992,275.80

3. 按坏账准备计提方法分类披露

类别	期末余额				账面价值
	账面余额		坏账准备		
	金额	比例 (%)	金额	计提比例 (%)	
单项计提坏账准备的其他应收款					
组合一：单项金额重大					
组合二：单项金额不重大					
按组合计提坏账准备的其他应收款	4,328,848,271.35	100.00	59,399,697.63	1.37	4,269,448,573.72
组合一：政府及政府相关单位、内部关联往来、备用金及其他低风险债权	3,809,974,993.81	88.01	3,809,974.88	0.10	3,806,164,918.93
组合二：除以上组合外的其他债权	518,873,377.54	11.99	55,589,722.75	10.71	463,283,654.79
合计	4,328,848,271.35	100.00	59,399,697.63	1.37	4,269,448,573.72

续：

类别	上年年末余额				账面价值
	账面余额		坏账准备		
	金额	比例 (%)	金额	计提比例 (%)	
单项计提坏账准备的其他应收款					
组合一：单项金额重大					
组合二：单项金额不重大					
按组合计提坏账准备的其他应收款	4,785,992,275.80	100.00	57,666,205.41	1.20	4,728,326,070.39
组合一：政府及政府相关单位、内部关联往来、备用金及其他低风险债权	3,634,515,935.56	75.84	3,634,515.93	0.10	3,630,881,419.63
组合二：除以上组合外的其他债权	1,151,476,340.24	24.08	54,031,689.48	4.69	1,097,444,650.76
合计	4,785,992,275.80	100.00	57,666,205.41	1.20	4,728,326,070.39

4. 坏账准备计提情况



坏账准备	第一阶段	第二阶段	第三阶段	合计
	未来 12 个月预期信用损失	整个存续期预期信用损失(未发生信用减值)	整个存续期预期信用损失(已发生信用减值)	
上年年末余额		57,868,205.41		57,868,205.41
上年年末余额在本期		-	-	-
—转入第二阶段				-
—转入第三阶段				-
—转回第二阶段				-
—转回第一阶段				-
本期计提		1,733,492.22		1,733,492.22
本期转回				-
本期转销				-
本期核销				-
其他变动				-
期末余额		59,399,697.63	-	59,399,697.63

## 5. 坏账准备的情况

类别	上年年末余额	本期变动情况				期末余额
		计提	收回或转回	核销	其他变动	
单项计提坏账准备的其他应收款						
组合一：单项金额重大						
组合二：单项金额不重大						
按组合计提坏账准备的其他应收款	57,868,205.41	1,733,492.22				59,399,697.63
组合一：政府及政府相关单位、内部关联往来及其他低风险债权	3,834,515.93	175,458.95				3,809,974.88
组合二：除以上组合外的其他债权	54,031,689.48	1,558,033.27				55,589,722.75
合计	57,868,205.41	1,733,492.22				59,399,697.63

## 6. 本期无实际核销的其他应收款

## 7. 按欠款方归集的期末余额前五名的其他应收款

单位名称	期末余额	占其他应收款期末余额的比例(%)	坏账准备期末余额
瓮安县城建设投资建设有限责任公司	324,224,000.00	7.49	324,224.00
都匀市绿茵湖产业园区建设开发置业有限责任公司	586,000,000.00	13.54	586,000.00
贵州剑江水务科技服务有限公司	389,295,504.19	9.22	389,295.50
贵州好花红国有资本运营有限公司	246,680,000.00	5.70	246,680.00



单位名称	期末余额	占其他应收款期末余额的比例(%)	坏账准备期末余额
贵州清水江城投集团有限公司	425,352,824.64	9.83	425,352.82
合计	1,981,552,328.83	45.78	1,981,552.32

## 注释2. 长期股权投资

款项性质	期末余额			上年年末余额		
	账面余额	减值准备	账面价值	账面余额	减值准备	账面价值
对子公司投资	26,027,872,621.11		26,027,872,621.11	26,029,872,621.11		26,029,872,621.11
对联营、合营企业投资	64,737,592.00		64,737,592.00	68,482,017.11		68,482,017.11
合计	26,092,610,213.11		26,092,610,213.11	26,098,354,638.22		26,098,354,638.22

### 1. 对子公司投资

被投资单位	初始投资成本	上年年末余额	本期增加	本期减少	期末余额	本期计提减值准备	减值准备期末余额
贵州双源工程建设有限公司		106,036,550.70			106,036,550.70		
福泉市供排水有限责任公司		32,211,970.28			32,211,970.28		
都匀工业聚集区资本营运有限公司		1,147,083,794.23			1,147,083,794.23		
罗甸县红水河投资有限责任公司		1,829,051,288.24			1,829,051,288.24		
平塘县国有资本营运有限责任公司		1,503,957,172.46			1,503,957,172.46		
瓮安县工业园区投资开发有限责任公司		371,830,000.00			371,830,000.00		
瓮安县城镇建设投资开发有限责任公司		138,157,818.45			138,157,818.45		
贵定县金海投资开发有限责任公司		1,758,600,693.67			1,758,600,693.67		
黔南印务发行有限责任公司		3,282,943.00			3,282,943.00		
独山县恒通置业开发有限公司		1,681,761,608.12			1,681,761,608.12		
都匀市绿茵湖产业园区建设开发置业有限责任公司		3,796,977,024.20			3,796,977,024.20		
龙里县供排水总公司		22,516,187.10			22,516,187.10		
上海黔兴劳务服务有限公司		2,000,000.00		2,000,000.00			
福泉市福润城镇基础设施投资开发有限公司		30,000,000.00			30,000,000.00		



被投资单位	初始投资成本	上年年末余额	本期增加	本期减少	期末余额	本期计提减值准备	减值准备期末余额
贵州濠江园区发展(集团)有限公司		4,327,504,568.64			4,327,504,568.64		
荔波锦福投资有限责任公司		11,178,074.42			11,178,074.42		
独山县金城市政投资有限责任公司		3,863,000,000.00			3,863,000,000.00		
都匀市城市建设投资发展有限公司		2,758,591,563.99			2,758,591,563.99		
贵州旗山置业有限公司		298,637,478.81			298,637,478.81		
贵州花竹山置业有限责任公司		2,547,463,904.80			2,547,463,904.80		
合计		26,029,872,621.11		2,000,000.00	26,027,872,621.11		

## 2. 对联营、合营企业投资

被投资单位	上年年末余额	本期增减变动			
		追加投资	减少投资	权益法确认的投资损益	其他综合收益调整
一、联营企业					
黔南朝阳发电有限公司	68,482,017.11			1,655,574.89	
合计	68,482,017.11			1,655,574.89	

续

被投资单位	本期增减变动				期末余额	减值准备期末余额
	其他权益变动	宣告发放现金股利或利润	计提减值准备	其他		
一、联营企业						
黔南朝阳发电有限公司		-5,400,000.00			64,737,592.00	
合计		-5,400,000.00			64,737,592.00	

## 注释3. 营业收入及营业成本

## 1. 营业收入、营业成本

项目	本期金额		上期金额	
	收入	成本	收入	成本
主营业务	17,529,504.89		9,793,909.31	
其他业务	1,132,268.90	23,141.00	702,936.47	
合计	18,661,773.79	23,141.00	10,496,845.78	

## 注释4. 投资收益



项目	本期金额	上期金额
权益法核算的长期股权投资收益	1,655,574.89	5,652,887.13
成本法核算的长期股权投资收益		
处置长期股权投资产生的投资收益		
交易性金融资产持有期间的投资收益		
处置交易性金融资产取得的投资收益		
其他权益工具投资持有期间的股利收入		
本期终止确认的其他权益工具股利收入		
其他	362,739.64	19,222,088.24
合计	2,018,314.53	24,874,975.37



法定代表人: 高吉

主管会计工作负责人:

徐克

会计机构负责人:

刘永毅





# 营业执照

(副本) (5-1)

统一社会信用代码

91110102082881146K

扫描市场主体身份码  
了解更多登记、备案、  
许可、监管信息，体  
验更多应用服务。



名称 中兴华会计师事务所（特殊普通合伙）

类型 特殊普通合伙企业

执行事务合伙人 李尊农、乔久华

经营范围

一般项目：工程造价咨询业务；工程管理服务；资产评估。（除依法须经批准的项目外，凭营业执照依法自主开展经营活动）  
许可项目：注册会计师业务；代理记账。（依法须经批准的项目，经相关部门批准后方可开展经营活动，具体经营项目以相关部门批准文件或许可证件为准）（不得从事国家和本市产业政策禁止和限制类项目的经营活动。）

出资额 8276 万元

成立日期 2013 年 11 月 04 日

主要经营场所 北京市丰台区丽泽路 20 号院 1 号楼南楼  
20 层



登记机关

市场主体应当于每年1月1日至6月30日通过

国家企业信用信息公示系统报送公示年度报告。

<http://www.gsxt.gov.cn>

业信用信息公示系统网址：



国家市场监督管理总局监制



# 会计师事务所 执业证书



名称： 中兴华会计师事务所（特殊普通合伙）

首席合伙人： 李尊农

主任会计师：

经营场所： 北京市丰台区丽泽路20号院1号楼南楼20层

组织形式： 特殊普通合伙

执业证书编号： 11000167

批准执业文号： 京财会许可〔2013〕0066号

批准执业日期： 2013年10月25日



证书序号： 0014686

## 说明

- 1、《会计师事务所执业证书》是证明持有人经财政部门依法审批，准予执行注册会计师法定业务的凭证。
- 2、《会计师事务所执业证书》记载事项发生变动的，应当向财政部门申请换发。
- 3、《会计师事务所执业证书》不得伪造、涂改、出租、出借、转让。
- 4、会计师事务所终止或执业许可注销的，应当向财政部门交回《会计师事务所执业证书》。

发证机关：



二〇二一年八月十七日

中华人民共和国财政部制



陈智灵  
 男  
 1972年10月13日  
 贵阳舜天会计师事务所  
 522526197210132279

姓名 Full name  
 性别 Sex  
 出生日期 Date of birth  
 工作单位 Working unit  
 身份证号码 Identity card No.



年度检验登记  
 Annual Renewal Registration



本证书年检合格，继续有效一年。  
 This certificate is valid for another year after this renewal.

2007年4月13日



编号: 520100490002

证书编号:  
 No. of Certificate

520100490002

批准注册协会: 贵州省注册会计师协会  
 Authorized Institute of CPAs

发证日期: 2005年12月20日  
 Date of Issuance

注册会计师工作单位变更事项登记  
 Registration of the Change of Working Unit by a CPA

同意调出  
 Agree the holder to be transferred from



同意调入  
 Agree the holder to be transferred to



姓名	马晓
Sex	男
出生日期	1980-01-17
工作单位	贵州高新审计师事务所
Working Unit	522501198001172415
身份证号码	
Identity card No.	




年度检验登记 2020  
Annual Renewal Registration



本证书经检验合格，继续有效一年。  
This certificate is valid for another year after this renewal.



证书编号: 52010028012  
No. of Certificate

批准注册协会: 贵州省注册会计师协会  
Authorized Institute of CPAs

发证日期: 2011 年 01 月 27 日  
Date of Issuance

注册会计师工作单位变更事项登记  
Registration of the Change of Working Unit by a CPA

同意调出  
Agree the holder to be transferred from

协会代签  
CPA



同意调入  
Agree the holder to be transferred to

中兴华贵州分所  
(特殊普通合伙) 盖章

