



江苏海润城市发展集团有限公司

2023 年年度报告

二〇二四年四月

重要提示

本公司承诺将及时、公平地履行信息披露义务，企业及其全体董事、监事、高级管理人员或履行同等职责的人员保证定期报告信息披露的真实、准确、完整，不存在虚假记载、误导性陈述或重大遗漏。

全体董事、监事、高级管理人员已按照《公司信用类债券信息披露管理办法》及银行间市场相关自律管理要求履行了相关内部程序。

风险提示

1、存货余额较大及跌价风险

2021年-2023年末，发行人存货余额分别为2,277,998.98万元、2,347,634.41万元和2,564,138.56万元，占当期总资产的比重分别为38.90%、40.09%和41.92%，存货余额占总资产比重较高。发行人存货主要为待开发土地、开发成本、工程施工等，存货周转较慢影响发行人整体资产的流动性，从而在一定程度上对发行人的资金周转和资金需求造成较大的压力。发行人存货余额保持较高水平且持续增长，如因市场变化等因素导致存货出现大幅跌价，发行人将面临存货跌价风险。

2、市场竞争风险

发行人在其主营业务领域占主导地位，但随着行业市场化程度的不断提高，且随着城市基础设施建设和公用事业运营市场开发领域的扩大及开发程度的不断加深，发行人目前的行业地位可能面临挑战。

3、国家产业政策变动风险

发行人所从事的土地整理、城市基础设施、保障性住房建设等行业在国民经济发展中具有举足轻重的地位，国家及地方政府高度重视并给予诸多政策扶持，导致这些行业对政策变动高度敏感。如果在本次中期票据存续期内，国家宏观经济政策、产业发展政策、环保政策及地方扶持优惠政策等发生调整，将可能影响发行人的经营活动，并可能对发行人的经营业绩产生不利影响。

目录

释义	1
第一章企业基本情况	2
一、企业名称	2
二、企业基本信息	2
三、信息披露事务负责人	2
四、控股股东、实际控制人、董监高或履行同等职责人员变动情况	2
五、发行人独立性情况	3
六、发行人违反法律法规、公司章程、信息披露事务管理制度或发行文件约定或承诺的情况	4
七、发行人业务及经营情况	4
八、其他有息债务逾期情况	4
九、环境信息情况	4
十、中介机构情况	4
（一）会计师事务所信息	4
（二）主承销商、存续期管理机构	4
（三）资信评级机构	6
（四）报告期内中介机构变更情况	6
第二章债务融资工具存续情况	7
一、存续债券情况	7
二、信用评级结果调整情况	15
三、债务融资工具募集资金使用情况	15
（一）募集资金使用情况	15
（二）募集资金用途变更情况	15
（三）募集资金特定用途使用情况	15
（四）募集资金用于建设项目情况	16
（五）募集资金专项账户运作情况	16
四、发行文件特殊条款的触发和执行情况	16
（一）报告期内选择权条款触发和执行情况	16
（二）报告期内投资人保护条款等特殊条款触发和执行情况	17
五、债务融资工具增信机制、偿债计划及其他偿债保障措施情况	17
（一）增信机制	17

(二) 偿债计划及其他偿债保障措施	17
第三章 报告期内重要事项	18
一、财务报告审计情况	18
二、会计政策、会计估计变更或会计差错更正	18
三、合并报表范围重大变化情况	18
四、合并报表范围亏损超过上年末净资产 10%	18
五、资产受限情况	18
六、对外担保情况	19
七、信息披露事务管理制度变更情况	19
第四章 财务信息	20
第五章 备查文件	21
一、备查文件目录	21
二、查询地址	21
三、查询网站	21

释义

发行人/公司/本公司	指	江苏海润城市发展集团有限公司
交易商协会	指	中国银行间市场交易商协会
上海清算所	指	银行间市场清算所股份有限公司
银行间市场	指	全国银行间市场
元	指	如无特别说明，指人民币元
报告期	指	2023年1-12月
报告期末	指	2023年12月末

第一章 企业基本情况

一、企业名称

中文名称	江苏海润城市发展集团有限公司
中文简称	海润城发集团
外文名称	JiangSuHaiRunCityDevelopmentGroupCo., Ltd.
外文缩写	HAIRUNCHENGFA

二、企业基本信息

法定代表人	杨勇
注册资本	人民币 450,000.00 万元
实缴资本	人民币 450,000.00 万元
注册地址	南通市海门区海门街道张謇大道 897 号嘉陵江商务大厦 7 楼
办公地址	南通市海门区海门街道张謇大道 897 号嘉陵江商务大厦 7 楼
邮政编码	226100
企业网址	无
电子信箱	bmy1177@163.com

三、信息披露事务负责人

姓名	杨勇
职位	董事长
联系地址	南通市海门区海门街道张謇大道 897 号嘉陵江商务大厦 7 楼
电话	0513-69906705
传真	0513-69906722
电子信箱	bmy1177@163.com

四、控股股东、实际控制人、董监高或履行同等职责人员变动情况

适用 不适用

1、董事会成员发生变动

2023年4月，江苏海润城市发展集团有限公司召开职工代表大会，会议决议通过免去蔡伟职工董事职务，重新选举朱冲为职工董事。

2、董事长发生变动

2023年8月，发行人对外公告，由于正常人事调整，江苏海润城市发展集团有限公司免去何耀华董事长职务，任命杨勇为董事长。

3、信息披露事务负责人发生变动

2023年8月，发行人对外公告，由于公司董事长变动，原信息披露事务负责人为何耀华，为公司原董事长，现变更信息披露事务负责人为杨勇，为公司现任董事长。

4、法定代表人发生变动

2023年10月，发行人对外公告，由于正常人事调整，江苏海润城市发展集团有限公司免去黄天流法定代表人职务，杨勇担任法定代表人。

五、发行人独立性情况

（一）发行人与控股股东、实际控制人在资产、人员、机构、财务、业务经营等方面的相互独立情况：

报告期内公司与控股股东、实际控制人在资产、人员、机构、财务、业务经营等方面相互独立。

（二）控股股东对企业非经营性资金占用情况：

适用 不适用

六、发行人违反法律法规、公司章程、信息披露事务管理制度或发行文件约定或承诺的情况

适用 不适用

七、发行人业务及经营情况

发行人业务范围、主营业务情况、业务发展目标、行业状况、行业地位及面临的主要竞争状况发生的重大变化情况：

适用 不适用

八、其他有息债务逾期情况

适用 不适用

九、环境信息情况

是否属于应当履行环境信息披露义务的主体：

是 否

十、中介机构情况

（一）会计师事务所信息

名称	中兴华会计师事务所（特殊普通合伙）
办公地址	北京市西城区阜外大街1号四川大厦东塔楼15层
签字会计师姓名	李俊、黄志新

（二）主承销商、存续期管理机构

债券代码	032191332. IB
债券简称	21 海润城发 PPN001
主承销商:	
名称	中信银行股份有限公司, 江苏银行股份有限公司
办公地址	北京市朝阳区光华路 10 号院 1 号楼、 南京市中华路 26 号
联系人	程谜、朱恒
联系电话	010-66635909、025-51811721
存续期管理机构:	
名称	中信银行股份有限公司
办公地址	北京市朝阳区光华路 10 号院 1 号楼
联系人	袁善超
联系电话	010-66635929

债券代码	102101220. IB 102101590. IB 102480575. IB 102481648. IB
债券简称	21 海润城发 MTN002 21 海润城发 MTN003 24 海润城发 MTN001 24 海润城发 MTN002
主承销商:	
名称	南京银行股份有限公司
办公地址	南京市建邺区江山大街 88 号
联系人	殷鑫鑫
联系电话	025-86775903
存续期管理机构:	
名称	南京银行股份有限公司
办公地址	南京市建邺区江山大街 88 号
联系人	姚卉
联系电话	025-83079098

债券代码	012382980. IB
债券简称	23 海润城发 SCP002
主承销商:	
名称	兴业银行股份有限公司, 江苏银行股份有限公司
办公地址	福建省福州市台江区江滨中大道 398 号 兴业银行大厦; 江苏省南京市中华路 26 号

联系人	陈引、王磊；朱恒
联系电话	025-83193666、025-58588379
存续期管理机构：	
名称	兴业银行股份有限公司
办公地址	福建省福州市台江区江滨中大道 398 号 兴业银行大厦
联系人	刘媛、徐永磊
联系电话	010-89926522、025-83193666-256500

债券代码	012384065. IB
债券简称	23 海润城发 SCP003
主承销商：	
名称	兴业银行股份有限公司
办公地址	福建省福州市台江区江滨中大道 398 号 兴业银行大厦
联系人	陈引、王磊
联系电话	025-83193666
存续期管理机构：	
名称	兴业银行股份有限公司
办公地址	福建省福州市台江区江滨中大道 398 号 兴业银行大厦
联系人	刘媛、徐永磊
联系电话	010-89926522、025-83193666-256500

（三）资信评级机构

债券代码	102100573. IB
债券简称	21 海润城发 MTN001
名称	中诚信国际信用评级有限责任公司
办公地址	北京市东城区南竹杆胡同 2 号 1 幢 60101

（四）报告期内中介机构变更情况

适用 不适用

第二章 债务融资工具存续情况

一、存续债券情况

单位：亿元 币种：人民币

1. 债券名称	2019 年海门市城市发展集团有限公司公司债券
2. 债券简称	银行间：19 海城投债、上交所：19 海城发
3. 债券代码	银行间：1980103、上交所：152156
4. 发行日	2019 年 3 月 29 日
5. 起息日	2019 年 4 月 2 日
6. 到期日	2026 年 4 月 2 日
7. 债券余额	5.60
8. 利率	5.20%
9. 付息兑付方式	每年付息一次。本期债券设计提前偿还条款，在债券存续期的第 3-7 年末每年按照债券发行总额 20%的比例等额偿还债券本金。年度付息款项自付息日起不另计利息，本金自兑付日起不另计利息。
10. 交易场所	银行间市场、上海证券交易所
11. 主承销商	平安证券股份有限公司、安信证券股份有限公司
12. 存续期管理机构	无
13. 受托管理人/债权代理人	平安证券股份有限公司

1. 债券名称	江苏海润城市发展集团有限公司 2021 年非公开发行公司债券(第一期)
2. 债券简称	21 海润 F1
3. 债券代码	178647
4. 发行日	2021 年 5 月 21 日
5. 起息日	2021 年 5 月 24 日
6. 到期日	2026 年 5 月 24 日
7. 债券余额	4.00
8. 利率	4.00%
9. 付息兑付方式	按年付息、到期一次还本
10. 交易场所	上海证券交易所
11. 主承销商	平安证券股份有限公司、光大证券股份有限公司
12. 存续期管理机构	无
13. 受托管理人/债权代理人	平安证券股份有限公司

1. 债券名称	江苏海润城市发展集团有限公司 2021 年公开发
---------	--------------------------

	行公司债券(面向合格投资者)(第二期)
2. 债券简称	21 海润 02
3. 债券代码	188133
4. 发行日	2021 年 6 月 16 日
5. 起息日	2021 年 6 月 18 日
6. 到期日	2026 年 6 月 18 日
7. 债券余额	10.00
8. 利率	3.97%
9. 付息兑付方式	按年付息、到期一次还本
10. 交易场所	上海证券交易所
11. 主承销商	中信建投证券股份有限公司
12. 存续期管理机构	无
13. 受托管理人/债权代理人	中信建投证券股份有限公司

1. 债券名称	江苏海润城市发展集团有限公司 2021 年度第二期中期票据
2. 债券简称	21 海润城发 MTN002
3. 债券代码	102101220
4. 发行日	2021 年 6 月 25 日
5. 起息日	2021 年 6 月 29 日
6. 到期日	2024 年 6 月 29 日
7. 债券余额	5.00
8. 利率	3.98%
9. 付息兑付方式	按年付息、到期一次还本
10. 交易场所	银行间市场
11. 主承销商	南京银行股份有限公司
12. 存续期管理机构	南京银行股份有限公司
13. 受托管理人/债权代理人	无

1. 债券名称	江苏海润城市发展集团有限公司 2021 年度第三期中期票据
2. 债券简称	21 海润城发 MTN003
3. 债券代码	102101590
4. 发行日	2021 年 8 月 17 日
5. 起息日	2021 年 8 月 19 日
6. 到期日	2024 年 8 月 19 日
7. 债券余额	10.00
8. 利率	3.46%
9. 付息兑付方式	按年付息、到期一次还本
10. 交易场所	银行间市场
11. 主承销商	南京银行股份有限公司

12. 存续期管理机构	南京银行股份有限公司
13. 受托管理人/债权代理人	无

1. 债券名称	江苏海润城市发展集团有限公司 2021 年公开发行公司债券(面向专业投资者)(第三期)
2. 债券简称	21 海润 03
3. 债券代码	188573
4. 发行日	2021 年 8 月 25 日
5. 起息日	2021 年 8 月 27 日
6. 到期日	2026 年 8 月 27 日
7. 债券余额	5.00
8. 利率	3.60%
9. 付息兑付方式	按年付息、到期一次还本
10. 交易场所	上海证券交易所
11. 主承销商	中信建投证券股份有限公司
12. 存续期管理机构	无
13. 受托管理人/债权代理人	中信建投证券股份有限公司

1. 债券名称	江苏海润城市发展集团有限公司 2021 年公开发行公司债券(面向专业投资者)(第四期)
2. 债券简称	21 海润 04
3. 债券代码	188778
4. 发行日	2021 年 09 月 24 日
5. 起息日	2021 年 09 月 28 日
6. 到期日	2026 年 09 月 28 日
7. 债券余额	5.00
8. 利率	3.88%
9. 付息兑付方式	按年付息、到期一次还本
10. 交易场所	上海证券交易所
11. 主承销商	中信建投证券股份有限公司
12. 存续期管理机构	无
13. 受托管理人/债权代理人	中信建投证券股份有限公司

1. 债券名称	江苏海润城市发展集团有限公司 2021 年公开发行公司债券(面向专业投资者)(第五期)
2. 债券简称	21 海润 05
3. 债券代码	188922
4. 发行日	2021 年 10 月 27 日
5. 起息日	2021 年 10 月 29 日
6. 到期日	2026 年 10 月 29 日
7. 债券余额	5.00

8. 利率	3.96%
9. 付息兑付方式	按年付息、到期一次还本
10. 交易场所	上海证券交易所
11. 主承销商	中信建投证券股份有限公司
12. 存续期管理机构	无
13. 受托管理人/债权代理人	中信建投证券股份有限公司

1. 债券名称	江苏海润城市发展集团有限公司 2021 年度第一期定向债务融资工具
2. 债券简称	21 海润城发 PPN001
3. 债券代码	032191332
4. 发行日	2021 年 11 月 23 日
5. 起息日	2021 年 11 月 25 日
6. 到期日	2024 年 11 月 25 日
7. 债券余额	10.00
8. 利率	3.95%
9. 付息兑付方式	按年付息、到期一次还本
10. 交易场所	银行间市场
11. 主承销商	中信银行股份有限公司, 江苏银行股份有限公司
12. 存续期管理机构	中信银行股份有限公司
13. 受托管理人/债权代理人	无

1. 债券名称	江苏海润城市发展集团有限公司 2023 年面向专业投资者非公开发行公司债券(第二期)
2. 债券简称	23 海润 01
3. 债券代码	114727
4. 发行日	2023 年 01 月 13 日
5. 起息日	2023 年 01 月 16 日
6. 到期日	2028 年 01 月 16 日
7. 债券余额	8.00
8. 利率	4.80%
9. 付息兑付方式	按年付息、到期一次还本
10. 交易场所	上海证券交易所
11. 主承销商	华泰联合证券有限责任公司, 中泰证券股份有限公司
12. 存续期管理机构	无
13. 受托管理人/债权代理人	华泰联合证券有限责任公司

1. 债券名称	江苏海润城市发展集团有限公司 2023 年面向专业投资者非公开发行公司债券(第二期)
---------	--

2. 债券简称	23 海润 02
3. 债券代码	114953
4. 发行日	2023 年 02 月 22 日
5. 起息日	2023 年 02 月 24 日
6. 到期日	2028 年 03 月 24 日
7. 债券余额	11.50
8. 利率	4.43%
9. 付息兑付方式	按年付息、到期一次还本
10. 交易场所	上海证券交易所
11. 主承销商	华泰联合证券有限责任公司, 中泰证券股份有限公司
12. 存续期管理机构	无
13. 受托管理人/债权代理人	华泰联合证券有限责任公司

1. 债券名称	江苏海润城市发展集团有限公司 2023 年面向专业投资者非公开发行短期公司债券(第二期)
2. 债券简称	23 海润 D2
3. 债券代码	251099
4. 发行日	2023 年 5 月 25 日
5. 起息日	2023 年 5 月 26 日
6. 到期日	2024 年 5 月 26 日
7. 债券余额	8.50
8. 利率	2.95%
9. 付息兑付方式	到期一次还本付息
10. 交易场所	上海证券交易所
11. 主承销商	国金证券股份有限公司, 华泰联合证券有限责任公司
12. 存续期管理机构	无
13. 受托管理人/债权代理人	国金证券股份有限公司

1. 债券名称	江苏海润城市发展集团有限公司 2023 年度第二期超短期融资券
2. 债券简称	23 海润城发 SCP002
3. 债券代码	12382980
4. 发行日	2023 年 8 月 9 日
5. 起息日	2023 年 8 月 10 日
6. 到期日	2024 年 5 月 6 日
7. 债券余额	2.00
8. 利率	2.56%
9. 付息兑付方式	到期一次还本付息
10. 交易场所	银行间市场

11. 主承销商	兴业银行股份有限公司, 江苏银行股份有限公司
12. 存续期管理机构	兴业银行股份有限公司
13. 受托管理人/债权代理人	无

1. 债券名称	江苏海润城市发展集团有限公司 2023 年面向专业投资者非公开发行短期公司债券(第三期)
2. 债券简称	23 海润 D3
3. 债券代码	252561
4. 发行日	2023 年 9 月 21 日
5. 起息日	2023 年 9 月 22 日
6. 到期日	2024 年 9 月 22 日
7. 债券余额	5.00
8. 利率	2.95%
9. 付息兑付方式	到期一次还本付息
10. 交易场所	上海证券交易所
11. 主承销商	国金证券股份有限公司, 华泰联合证券有限责任公司
12. 存续期管理机构	无
13. 受托管理人/债权代理人	国金证券股份有限公司

1. 债券名称	江苏海润城市发展集团有限公司 2023 年面向专业投资者非公开发行短期公司债券(第四期)
2. 债券简称	23 海润 D4
3. 债券代码	252901
4. 发行日	2023 年 11 月 1 日
5. 起息日	2023 年 11 月 2 日
6. 到期日	2024 年 11 月 2 日
7. 债券余额	5.80
8. 利率	3.00%
9. 付息兑付方式	到期一次还本付息
10. 交易场所	上海证券交易所
11. 主承销商	国金证券股份有限公司, 华泰联合证券有限责任公司
12. 存续期管理机构	无
13. 受托管理人/债权代理人	国金证券股份有限公司

1. 债券名称	江苏海润城市发展集团有限公司 2023 年度第三期超短期融资券
2. 债券简称	23 海润城发 SCP003
3. 债券代码	12384065

4. 发行日	2023 年 11 月 8 日
5. 起息日	2023 年 11 月 10 日
6. 到期日	2024 年 8 月 6 日
7. 债券余额	11.10
8. 利率	2.88%
9. 付息兑付方式	到期一次还本付息
10. 交易场所	银行间市场
11. 主承销商	兴业银行股份有限公司
12. 存续期管理机构	兴业银行股份有限公司
13. 受托管理人/债权代理人	无

1. 债券名称	江苏海润城市发展集团有限公司 2024 年面向专业投资者非公开发行公司债券(第一期)
2. 债券简称	24 海润 01
3. 债券代码	253852
4. 发行日	2024 年 2 月 22 日
5. 起息日	2024 年 2 月 23 日
6. 到期日	2026 年 2 月 23 日
7. 债券余额	10.70
8. 利率	2.60%
9. 付息兑付方式	每年付息、到期一次还本
10. 交易场所	上海证券交易所
11. 主承销商	华泰联合证券有限责任公司
12. 存续期管理机构	无
13. 受托管理人/债权代理人	华泰联合证券有限责任公司

1. 债券名称	江苏海润城市发展集团有限公司 2024 年度第一期中期票据
2. 债券简称	24 海润城发 MTN001
3. 债券代码	102480575
4. 发行日	2024 年 3 月 4 日
5. 起息日	2024 年 3 月 5 日
6. 到期日	2027 年 3 月 5 日
7. 债券余额	5.20
8. 利率	2.72%
9. 付息兑付方式	每年付息、到期一次还本
10. 交易场所	银行间市场
11. 主承销商	南京银行股份有限公司
12. 存续期管理机构	南京银行股份有限公司
13. 受托管理人/债权代理人	无

1. 债券名称	江苏海润城市发展集团有限公司 2024 年度第二期中期票据
2. 债券简称	24 海润城发 MTN002
3. 债券代码	102481648
4. 发行日	2024 年 4 月 18 日
5. 起息日	2024 年 4 月 19 日
6. 到期日	2027 年 4 月 19 日
7. 债券余额	2.00
8. 利率	2.60%
9. 付息兑付方式	每年付息、到期一次还本
10. 交易场所	银行间市场
11. 主承销商	南京银行股份有限公司
12. 存续期管理机构	南京银行股份有限公司
13. 受托管理人/债权代理人	无

1. 债券名称	江苏海润城市发展集团有限公司 2024 年面向专业投资者非公开发行公司债券(第二期)
2. 债券简称	24 海润 02
3. 债券代码	254677
4. 发行日	2024 年 4 月 24 日
5. 起息日	2024 年 4 月 26 日
6. 到期日	2027 年 4 月 26 日
7. 债券余额	12.50
8. 利率	2.58%
9. 付息兑付方式	每年付息、到期一次还本
10. 交易场所	上海证券交易所
11. 主承销商	东吴证券股份有限公司
12. 存续期管理机构	无
13. 受托管理人/债权代理人	东吴证券股份有限公司

1. 债券名称	江苏海润城市发展集团有限公司 2024 年面向专业投资者公开发行公司债券(第一期)
2. 债券简称	24 海润 G1
3. 债券代码	240974
4. 发行日	2024 年 4 月 25 日
5. 起息日	2024 年 4 月 26 日
6. 到期日	2027 年 4 月 26 日
7. 债券余额	5.00
8. 利率	2.58%
9. 付息兑付方式	每年付息、到期一次还本
10. 交易场所	上海证券交易所

11. 主承销商	中信建投证券股份有限公司, 中信证券股份有限公司, 国泰君安证券股份有限公司
12. 存续期管理机构	无
13. 受托管理人/债权代理人	中信建投证券股份有限公司

二、信用评级结果调整情况

适用 不适用

三、债务融资工具募集资金使用情况

(一) 募集资金使用情况

表 1 募集资金使用情况（截至 2023 年 12 月 31 日）

单元：亿元

债务融资工具简称	募集总金额	资金用途	资金投向行业	计划使用金额	已使用金额	是否与承诺用途或最新披露用途一致	未使用金额
21 海润城发 MTN001	5.00	偿还发行人有息债务	租赁和商务服务业	5.00	5.00	是	0
21 海润城发 MTN002	5.00	偿还发行人有息债务	租赁和商务服务业	5.00	5.00	是	0
21 海润城发 MTN003	10.00	偿还发行人有息债务	租赁和商务服务业	10.00	10.00	是	0
21 海润城发 PPN001	10.00	偿还发行人有息债务	租赁和商务服务业	10.00	10.00	是	0
23 海润城发 SCP002	2.00	偿还发行人有息债务	租赁和商务服务业	2.00	2.00	是	0
23 海润城发 SCP003	11.10	偿还发行人有息债务	租赁和商务服务业	11.10	11.10	是	0

(二) 募集资金用途变更情况

适用 不适用

(三) 募集资金特定用途使用情况

适用 不适用

(四) 募集资金用于建设项目情况

适用 不适用

(五) 募集资金专项账户运作情况

适用 不适用

债券代码	032191332. IB
	102101220. IB
	102101590. IB
	012382980. IB
	012384065. IB
	102480575. IB
	102481648. IB
债券简称	21 海润城发 PPN001
	21 海润城发 MTN002
	21 海润城发 MTN003
	23 海润城发 SCP002
	23 海润城发 SCP003
	24 海润城发 MTN001
	24 海润城发 MTN002
专项账户运作情况	发行人严格按照中国银行间市场交易商协会关于非金融企业债务融资工具募集资金使用有关规定、发行人内部的财务制度，对募集资金进行专项管理，确保募集资金的合理有效使用。
与募集说明书相关承诺的一致情况	一致

四、发行文件特殊条款的触发和执行情况

(一) 报告期内选择权条款触发和执行情况

适用 不适用

（二）报告期内投资人保护条款等特殊条款触发和执行情况

适用 不适用

五、债务融资工具增信机制、偿债计划及其他偿债保障措施情况

（一）增信机制

截至本报告批准报出日，发行人存续债务融资工具未设置增信机制。

（二）偿债计划及其他偿债保障措施

报告期内，发行人存续债务融资工具相关偿债计划及其他偿债保障措施与募集说明书披露无变化，现状正常，且均得到有效执行。发行人本金及利息按期支付，通过登记托管机构和有关机构办理。

第三章 报告期内重要事项

一、财务报告审计情况

标准无保留意见 非标准意见 未经审计

二、会计政策、会计估计变更或会计差错更正

适用 不适用

三、合并报表范围重大变化情况

适用 不适用

四、合并报表范围亏损超过上年末净资产 10%

适用 不适用

五、资产受限情况

适用 不适用

截至 2023 年 12 月末，发行人受限资产金额合计 562,604.56 万元，占发行人当期净资产的 22.70%，主要为货币资金、存货、投资性房地产、固定资产、无形资产，具体情况如下：

表：截止 2023 年 12 月末发行人受限资产情况表

单位：万元

项目	期末账面价值	受限原因
货币资金	89,359.00	已质押的存款、保证金
存货	300,331.50	已抵押
投资性房地产	152,893.21	已抵押
固定资产	9,862.36	已抵押

项目	期末账面价值	受限原因
无形资产	10,158.48	已抵押
合计	562,604.56	

六、对外担保情况

(一) 报告期末对外担保金额：1,172,359.58 万元。

(二) 报告期末尚未履行及未履行完毕的单笔对外担保金额或者对同一担保对象累计超过报告期末净资产 10%的情况：

适用 不适用

七、信息披露事务管理制度变更情况

适用 不适用

第四章 财务信息

江苏海润城市发展集团有限公司
2023 年度合并及母公司财务报表
审计报告



中兴华会计师事务所(特殊普通合伙)

ZHONGXINGHUA CERTIFIED PUBLIC ACCOUNTANTS LLP

地址：北京市丰台区丽泽路 20 号丽泽 SOHO B 座 20 层

此码用于证明该审计报告是否由具有执业许可的会计师事务所出具，
您可使用手机“扫一扫”或进入“注册会计师行业统一监管平台（<https://acc.mof.gov.cn>）”进行查验。
报告编码：京240HAAPL4X



目 录

一、审计报告

二、审计报告附送

1. 合并资产负债表
2. 合并利润表
3. 合并现金流量表
4. 合并所有者权益变动表
5. 母公司资产负债表
6. 母公司利润表
7. 母公司现金流量表
8. 母公司所有者权益变动表
9. 财务报表附注

三、审计报告附件

1. 中兴华会计师事务所（特殊普通合伙）营业执照复印件
2. 中兴华会计师事务所（特殊普通合伙）执业证书复印件
3. 注册会计师执业证书复印件





中兴华会计师事务所（特殊普通合伙）

ZHONGXINGHUA CERTIFIED PUBLIC ACCOUNTANTS LLP

地址 (Location): 北京市丰台区丽泽路 20 号丽泽 SOHO B 座 20 层
20/F, Tower B, Lize SOHO, 20 Lize Road, Fengtai District, Beijing PR China

审计报告

中兴华审字（2024）第 240038 号

江苏海润城市发展集团有限公司全体股东：

一、审计意见

我们审计了江苏海润城市发展集团有限公司（以下简称“海润城发集团”）财务报表，包括 2023 年 12 月 31 日的合并及母公司资产负债表，2023 年度的合并及母公司利润表、合并及母公司现金流量表、合并及母公司所有者权益变动表以及相关财务报表附注。

我们认为，后附的财务报表在所有重大方面按照企业会计准则的规定编制，公允反映了海润城发集团 2023 年 12 月 31 日合并及母公司的财务状况以及 2023 年度合并及母公司的经营成果和现金流量。

二、形成审计意见的基础

我们按照中国注册会计师审计准则的规定执行了审计工作。审计报告的“注册会计师对财务报表审计的责任”部分进一步阐述了我们在这些准则下的责任。按照中国注册会计师职业道德守则，我们独立于海润城发集团，并履行了职业道德方面的其他责任。我们相信，我们获取的审计证据是充分、适当的，为发表审计意见提供了基础。

三、管理层和治理层对财务报表的责任

管理层负责按照企业会计准则的规定编制财务报表，使其实现公允反映，并设计、执行和维护必要的内部控制，以使财务报表不存在由于舞弊或错误导致的重大错报。

在编制财务报表时，管理层负责评估海润城发集团的持续经营能力，披露与持续经营相关的事项（如适用），并运用持续经营假设，除非管理层计划清算海润城发集团、终止运营或别无其他现实的选择。





治理层负责监督海润城发集团的财务报告过程。

四、注册会计师对财务报表审计的责任

我们的目标是对财务报表整体是否不存在由于舞弊或错误导致的重大错报获取合理保证，并出具包含审计意见的审计报告。合理保证是高水平的保证，但并不能保证按照审计准则执行的审计在某一重大错报存在时总能发现。错报可能由舞弊或错误导致，如果合理预期错报单独或汇总起来可能影响财务报表使用者依据财务报表作出的经济决策，则通常认为错报是重大的。

在按照审计准则执行审计的过程中，我们运用了职业判断，保持了职业怀疑。同时，我们也执行以下工作：

(1) 识别和评估由于舞弊或错误导致的财务报表重大错报风险，设计和实施审计程序以应对这些风险，并获取充分、适当的审计证据，作为发表审计意见的基础。由于舞弊可能涉及串通、伪造、故意遗漏、虚假陈述或凌驾于内部控制之上，未能发现由于舞弊导致的重大错报的风险高于未能发现由于错误导致的重大错报的风险。

(2) 了解与审计相关的内部控制，以设计恰当的审计程序，但目的并非对内部控制的有效性发表意见。

(3) 评价管理层选用会计政策的恰当性和作出会计估计及相关披露的合理性。

(4) 对管理层使用持续经营假设的恰当性得出结论。同时，根据获取的审计证据，就可能对海润城发集团持续经营能力产生重大疑虑的事项或情况是否存在重大不确定性得出结论。如果我们得出结论认为存在重大不确定性，审计准则要求我们在审计报告中提请报表使用者注意财务报表中的相关披露；如果披露不充分，我们应当发表非无保留意见。我们的结论基于截至审计报告日可获得的信息。然而，未来的事项或情况可能导致海润城发集团不能持续经营。

(5) 评价财务报表的总体列报、结构和内容，并评价财务报表是否公允反映相关交易和事项。

(6) 就海润城发集团实体或业务活动的财务信息获取充分、适当的审计证据，以对财务报表发表意见。我们负责指导、监督和执行集团审计。我们对审计意见承担全部责任。

我们与治理层就计划的审计范围、时间安排和重大审计发现等事项进行沟通，





包括沟通我们在审计中识别出的值得关注的内部控制缺陷。



中国注册会计师:



中国注册会计师:



2024年4月16日





合并资产负债表

2023年12月31日

编制单位：江苏海润城市发展集团有限公司

金额单位：人民币元

项 目	注释	期末余额	年初余额
流动资产：			
货币资金	六、1	2,550,510,442.08	3,901,664,322.68
交易性金融资产			
衍生金融资产			
应收票据			
应收账款	六、2	2,067,362,506.05	1,747,871,154.84
应收款项融资			
预付款项	六、3	107,636,158.64	289,086,331.88
应收保费			
应收分保账款			
应收分保合同准备金			
其他应收款	六、4	11,780,602,426.62	11,082,795,703.10
买入返售金融资产			
存货	六、5	25,641,385,609.83	23,476,344,084.53
合同资产			
持有待售资产			
一年内到期的非流动资产			
其他流动资产	六、6	298,396,907.13	260,676,652.59
流动资产合计		42,445,894,050.35	40,758,438,249.62
非流动资产：			
债权投资			
其他债权投资			
长期应收款			
长期股权投资	六、7	9,267,720,493.32	9,085,508,863.71
其他权益工具投资	六、8	829,587,800.00	829,587,800.00
其他非流动金融资产	六、9	180,197,750.79	238,832,200.00
投资性房地产	六、10	3,424,567,650.33	3,182,019,236.28
固定资产	六、11	4,092,650,021.74	3,307,824,577.81
在建工程	六、12	541,933,350.83	782,804,710.95
生产性生物资产			
油气资产			
使用权资产	六、13	5,061,553.33	5,845,807.40
无形资产	六、14	172,226,915.45	202,798,053.87
开发支出			
商誉			
长期待摊费用	六、15	39,705,463.18	10,468,168.40
递延所得税资产	六、16	21,789,156.27	11,621,439.61
其他非流动资产	六、17	142,171,497.00	140,732,897.00
非流动资产合计		18,717,611,652.24	17,798,043,755.03
资产总计		61,163,505,702.59	58,556,482,004.65

(后附财务报表附注是本财务报表的组成部分)

法定代表人：

杨勇

主管会计工作负责人：

鸿黄印黎

会计机构负责人：

晓李霞



(承上页)



合并资产负债表（续）

2023年12月31日

编制单位：江苏海润城市发展集团有限公司

金额单位：人民币元

项 目	注释	期末余额	年初余额
流动负债：			
短期借款	六、18	4,979,070,662.42	4,509,763,808.73
交易性金融负债			
衍生金融负债			
应付票据	六、19	100,000,000.00	400,000,000.00
应付账款	六、20	1,524,380,924.43	1,074,473,972.93
预收款项	六、21	51,294,812.36	110,909,552.61
应付职工薪酬	六、23	16,010,106.72	10,968,023.86
合同负债	六、22	391,121,193.45	546,585,177.34
应交税费	六、24	411,403,097.68	366,367,321.04
其他应付款	六、25	1,334,649,975.13	705,616,517.38
持有待售负债			
一年内到期的非流动负债	六、26	5,714,297,078.84	4,491,225,202.41
其他流动负债	六、27	4,400,947,071.50	2,598,832,816.65
流动负债合计		18,923,174,922.53	14,814,742,392.95
非流动负债：			
长期借款	六、28	11,370,923,339.56	8,472,786,030.47
应付债券	六、29	5,897,533,427.07	10,444,343,135.33
其中：优先股			
永续债			
租赁负债	六、30	3,759,403.56	4,322,726.44
长期应付款	六、31	179,237,658.82	124,394,654.57
长期应付职工薪酬			
预计负债			
递延收益			
递延所得税负债			
其他非流动负债			
非流动负债合计		17,451,453,829.01	19,045,846,546.81
负债合计		36,374,628,751.54	33,860,588,939.76
所有者权益：			
实收资本	六、32	4,500,000,000.00	4,500,000,000.00
其他权益工具			
其中：优先股			
永续债			
资本公积	六、33	16,170,618,935.77	16,368,081,936.73
减：库存股			
其他综合收益			
盈余公积	六、34	299,011,416.69	297,952,563.77
未分配利润	六、35	3,648,580,129.24	3,358,251,303.24
归属于母公司所有者权益合计		24,618,210,481.70	24,524,285,803.74
少数股东权益		170,666,469.35	171,607,261.15
所有者权益合计		24,788,876,951.05	24,695,893,064.89
负债和所有者权益总计		61,163,505,702.59	58,556,482,004.65

(后附财务报表附注是本财务报表的组成部分)

法定代表人：

主管会计工作负责人：

会计机构负责人：





合并利润表

2023年度

编制单位：江苏海润城市发展集团有限公司

金额单位：人民币元

项 目	注释	本期金额	上期金额
一、营业总收入		2,607,729,322.21	2,518,740,108.25
其中：营业收入	六、36	2,607,729,322.21	2,518,740,108.25
二、营业总成本		2,706,005,509.37	2,575,385,987.92
其中：营业成本	六、36	2,229,126,158.90	2,132,876,224.80
税金及附加	六、37	64,867,694.28	48,084,277.11
销售费用		34,401,836.94	23,515,478.92
管理费用		188,718,802.94	165,379,004.13
研发费用			
财务费用	六、38	188,891,016.31	205,531,002.96
其中：利息费用		205,936,672.47	218,598,905.45
利息收入		17,406,870.05	13,393,476.75
加：其他收益	六、39	156,288,014.96	132,060,766.12
投资收益（损失以“-”号填列）	六、40	280,234,167.01	257,343,301.88
其中：对联营企业和合营企业的投资收益		263,597,837.24	125,282,846.07
以摊余成本计量的金融资产终止确认收益			
净敞口套期收益（损失以“-”号填列）			
公允价值变动收益（损失以“-”号填列）			
信用减值损失（损失以“-”号填列）	六、41	-40,670,866.74	11,414,503.37
资产减值损失（损失以“-”号填列）			
资产处置收益（损失以“-”号填列）	六、42	7,635,014.11	-719,626.16
三、营业利润（亏损以“-”号填列）		305,210,142.18	343,453,065.54
加：营业外收入	六、43	17,435,122.42	2,543,074.57
减：营业外支出	六、44	207,699.75	427,142.04
四、利润总额（亏损总额以“-”号填列）		322,437,564.85	345,568,998.07
减：所得税费用	六、45	27,019,677.73	32,313,897.84
五、净利润（净亏损以“-”号填列）		295,417,887.12	313,255,100.23
（一）按经营持续性分类：			
1、持续经营净利润（净亏损以“-”号填列）		295,417,887.12	313,255,100.23
2、终止经营净利润（净亏损以“-”号填列）			
（二）按所有权归属分类：			
1、归属于母公司股东的净利润（净亏损以“-”号填列）		294,387,678.92	311,376,839.08
2、少数股东损益（净亏损以“-”号填列）		1,030,208.20	1,878,261.15
六、其他综合收益的税后净额			
（一）归属母公司所有者的其他综合收益的税后净额			
1、不能重分类进损益的其他综合收益			
（1）重新计量设定受益计划变动额			
（2）权益法下不能转损益的其他综合收益			
（3）其他权益工具投资公允价值变动			
（4）企业自身信用风险公允价值变动			
（5）其他			
2、将重分类进损益的其他综合收益			
（1）权益法下可转损益的其他综合收益			
（2）其他债权投资公允价值变动			
（3）金融资产重分类计入其他综合收益的金额			
（4）其他债权投资信用减值准备			
（5）现金流量套期储备			
（6）外币财务报表折算差额			
（7）其他			
（二）归属于少数股东的其他综合收益的税后净额			
七、综合收益总额		295,417,887.12	313,255,100.23
（一）归属于母公司所有者的综合收益总额		294,387,678.92	311,376,839.08
（二）归属于少数股东的综合收益总额		1,030,208.20	1,878,261.15

（后附财务报表附注是本财务报表的组成部分）

法定代表人：

主管会计工作负责人：

会计机构负责人：





合并现金流量表

2023年度

编制单位：江苏海润城市发展集团有限公司

金额单位：人民币元

项 目	注释	本期金额	上期金额
一、经营活动产生的现金流量：			
销售商品、提供劳务收到的现金		2,244,556,778.95	2,054,594,082.83
收到的税费返还			80,893,249.08
收到其他与经营活动有关的现金		3,494,248,950.76	3,880,749,546.71
经营活动现金流入小计		5,738,805,729.71	6,016,236,878.62
购买商品、接受劳务支付的现金		3,427,794,705.26	3,075,842,270.88
支付给职工以及为职工支付的现金		130,374,941.99	116,931,093.19
支付的各项税费		95,158,743.55	61,947,247.47
支付其他与经营活动有关的现金		1,330,514,114.61	2,019,019,953.40
经营活动现金流出小计		4,983,842,505.41	5,273,740,564.94
经营活动产生的现金流量净额		754,963,224.30	742,496,313.68
二、投资活动产生的现金流量：			
收回投资收到的现金		333,202,473.21	203,000,000.00
取得投资收益收到的现金		16,636,329.77	132,060,455.81
处置固定资产、无形资产和其他长期资产收回的 现金净额		3,309,173.13	2,575.00
处置子公司及其他营业单位收到的现金净额			
收到其他与投资活动有关的现金			
投资活动现金流入小计		353,147,976.11	335,063,030.81
购建固定资产、无形资产和其他长期资产支付的 现金		675,336,815.05	461,494,577.96
投资支付的现金		390,648,024.00	139,962,200.00
取得子公司及其他营业单位支付的现金净额			
支付其他与投资活动有关的现金		96,596.88	130,369.90
投资活动现金流出小计		1,066,081,435.93	601,587,147.86
投资活动产生的现金流量净额		-712,933,459.82	-266,524,117.05
三、筹资活动产生的现金流量：			
吸收投资收到的现金			9,700,000.00
其中：子公司吸收少数股东投资收到的现金			
取得借款收到的现金		19,078,810,000.00	11,922,388,532.93
收到其他与筹资活动有关的现金		904,033,712.91	1,579,125,250.04
筹资活动现金流入小计		19,982,843,712.91	13,511,213,782.97
偿还债务支付的现金		17,233,654,208.82	12,321,685,773.31
分配股利、利润或偿付利息支付的现金		1,464,822,727.10	1,488,600,298.88
其中：子公司支付给少数股东的股利、利润			
支付其他与筹资活动有关的现金		2,358,066,867.86	1,850,773,000.00
筹资活动现金流出小计		21,056,543,803.78	15,661,059,072.19
筹资活动产生的现金流量净额		-1,073,700,090.87	-2,149,845,289.22
四、汇率变动对现金及现金等价物的影响			
五、现金及现金等价物净增加额		-1,031,670,326.39	-1,673,873,092.59
加：期初现金及现金等价物余额		2,688,590,728.51	4,362,463,821.10
六、期末现金及现金等价物余额		1,656,920,402.12	2,688,590,728.51

(后附财务报表附注是本财务报表的组成部分)

法定代表人：

杨勇

主管会计工作负责人：

黄黎印

会计机构负责人：

李霞





合并所有者权益变动表 2023年度

编制单位：江苏海门市发展集团有限公司

金额单位：人民币元

项	本期金额											
	实收资本	其他权益工具			资本公积	减：库存股	其他综合收益	盈余公积	未分配利润	小计	少数股东权益	所有者权益合计
		优先股	永续债	其他								
一、上年年末余额	4,500,000,000.00				16,368,081,936.73			297,952,563.77	3,358,251,303.24	24,524,285,803.74	171,607,261.15	24,695,893,064.89
加：会计政策变更												
前期差错更正												
其他												
二、本年初余额	4,500,000,000.00				16,368,081,936.73			297,952,563.77	3,358,251,303.24	24,524,285,803.74	171,607,261.15	24,695,893,064.89
三、本期增减变动金额（减少以“-”号填列）					-197,463,000.96			1,058,852.92	290,328,826.00	93,924,677.96	-840,791.80	92,983,886.16
（一）综合收益总额									294,387,678.92	294,387,678.92	1,030,208.20	295,417,887.12
（二）所有者投入和减少资本					-197,463,000.96					-197,463,000.96		-197,463,000.96
1. 所有者投入资本												
2. 其他权益工具持有者投入资本												
3. 股份支付计入所有者权益的金额												
4. 其他					-197,463,000.96					-197,463,000.96		-197,463,000.96
（三）利润分配								1,058,852.92	-4,058,852.92	-3,000,000.00	-1,971,000.00	-4,971,000.00
1. 提取盈余公积								1,058,852.92	-1,058,852.92			
2. 提取一般风险准备												
3. 对所有者的分配									-3,000,000.00	-3,000,000.00	-1,971,000.00	-4,971,000.00
4. 其他												
（四）股东权益内部结转												
1. 资本公积转增资本												
2. 盈余公积转增资本												
3. 盈余公积弥补亏损												
4. 设定受益计划变动额结转留存收益												
5. 其他综合收益结转留存收益												
6. 其他												
（五）专项储备												
1. 本期提取												
2. 本期使用												
（六）其他												
四、本年年末余额	4,500,000,000.00				16,170,618,935.77			299,011,416.69	3,648,580,129.24	24,618,210,481.70	170,666,469.35	24,788,876,951.05

（后附财务报表附注是本财务报表的组成部分）

法定代表人

杨勇

主管会计工作负责人

鸿黄
印黎

会计机构负责人

晓李
霞





合并所有者权益变动表（续）
2023年度

编制单位：江苏恒晟城市发展集团有限公司

金额单位：人民币元

项	上期金额											
	归属于母公司所有者权益									少数股东权益	所有者权益合计	
	实收资本	其他权益工具			资本公积	减：库存股	其他综合收益	盈余公积	未分配利润			小计
	优先股	永续债	其他									
一、上年年末余额	4,500,000,000.00				16,422,442,733.75			279,562,757.77	3,071,264,270.16	24,273,269,761.68	162,000,000.00	24,435,269,761.68
加：会计政策变更												
前期差错更正												
其他												
二、本年初余额	4,500,000,000.00				16,422,442,733.75			279,562,757.77	3,071,264,270.16	24,273,269,761.68	162,000,000.00	24,435,269,761.68
三、本期增减变动金额（减少以“-”号填列）					-54,360,797.02			18,389,806.00	286,987,033.08	251,016,042.06	9,607,261.15	260,623,303.21
（一）综合收益总额									311,376,839.08	311,376,839.08	1,878,261.15	313,255,100.23
（二）所有者投入和减少资本											9,700,000.00	9,700,000.00
1、所有者投入资本											9,700,000.00	9,700,000.00
2、其他权益工具持有者投入资本												
3、股份支付计入所有者权益的金额												
4、其他												
（三）利润分配					-54,360,797.02			18,389,806.00	-24,389,806.00	-60,360,797.02	-1,971,000.00	-62,331,797.02
1、提取盈余公积								18,389,806.00	-18,389,806.00			
2、提取一般风险准备												
3、对所有者的分配									-6,000,000.00	-6,000,000.00	-1,971,000.00	-7,971,000.00
4、其他					-54,360,797.02					-54,360,797.02		-54,360,797.02
（四）股东权益内部结转												
1、资本公积转增资本												
2、盈余公积转增资本												
3、盈余公积弥补亏损												
4、设定受益计划变动额结转留存收益												
5、其他综合收益结转留存收益												
6、其他												
（五）专项储备												
1、本期提取												
2、本期使用												
（六）其他												
四、本年年末余额	4,500,000,000.00				16,368,081,936.73			297,952,563.77	3,358,251,303.24	24,524,285,803.74	171,607,261.15	24,695,883,064.89

（后附财务报表附注是本财务报表的组成部分）

法定代表人

杨勇

主管会计工作负责人

鸿黄
印黎

会计机构负责人

晓李
霞





资产负债表

2023年12月31日

编制单位：江苏海润城市发展集团有限公司

金额单位：人民币元

项 目	注释	期末余额	年初余额
流动资产：			
货币资金		659,469,134.86	1,813,424,351.94
交易性金融资产			
衍生金融资产			
应收票据			
应收账款			
应收款项融资			
预付款项		184,583.00	
其他应收款	十二、1	22,796,335,080.60	23,708,053,001.20
存货		13,833,760,858.53	13,121,467,465.99
合同资产			
持有待售资产			
一年内到期的非流动资产			
其他流动资产		53,098,512.92	49,258,150.13
流动资产合计		37,342,848,169.91	38,692,202,969.26
非流动资产：			
债权投资			
其他债权投资			
长期应收款			
长期股权投资	十二、2	12,182,614,084.60	9,347,560,504.45
其他权益工具投资		829,587,800.00	829,587,800.00
其他非流动金融资产		180,197,750.79	238,832,200.00
投资性房地产		371,935,565.62	384,318,790.14
固定资产		137,192,203.19	142,626,057.19
在建工程			
生产性生物资产			
油气资产			
使用权资产			
无形资产		1,387,680.72	1,441,284.48
开发支出			
商誉			
长期待摊费用			
递延所得税资产		6,082,326.16	4,846,406.69
其他非流动资产		128,003,447.00	126,564,847.00
非流动资产合计		13,837,000,858.08	11,075,777,889.95
资产总计		51,179,849,027.99	49,767,980,859.21

(后附财务报表附注是本财务报表的组成部分)

法定代表人：

杨勇

主管会计工作负责人：

鸿黄
印黎

会计机构负责人：

晓李
霞



(承上页)



资产负债表（续）

2023年12月31日

编制单位：江苏海润城市发展集团有限公司

金额单位：人民币元

项 目	注释	期末余额	年初余额
流动负债：			
短期借款		2,572,176,731.28	2,224,526,485.69
交易性金融负债			
衍生金融负债			
应付票据			
应付账款		1,071,990.00	4,697,613.50
预收款项		5,518,867.92	
合同负债			
应付职工薪酬		-0.00	50,849.12
应交税费		222,275,769.38	223,306,681.83
其他应付款		9,271,985,840.77	7,180,037,734.90
持有待售负债			
一年内到期的非流动负债		3,886,309,623.45	3,413,601,406.93
其他流动负债		4,365,734,649.31	2,549,640,150.69
流动负债合计		20,325,073,472.11	15,595,860,922.66
非流动负债：			
长期借款		2,932,610,000.00	1,513,270,000.00
应付债券		5,897,533,427.07	10,444,343,135.33
其中：优先股			
永续债			
租赁负债			
长期应付款		22,810.00	19,804.00
长期应付职工薪酬			
预计负债			
递延收益			
递延所得税负债			
其他非流动负债			
非流动负债合计		8,830,166,237.07	11,957,632,939.33
负债合计		29,155,239,709.18	27,553,493,861.99
所有者权益：			
实收资本		4,500,000,000.00	4,500,000,000.00
其他权益工具			
其中：优先股			
永续债			
资本公积		14,579,495,152.02	14,776,961,359.65
减：库存股			
其他综合收益			
盈余公积		299,011,416.69	297,952,563.77
未分配利润		2,646,102,750.10	2,639,573,073.80
所有者权益合计		22,024,609,318.81	22,214,486,997.22
负债和所有者权益总计		51,179,849,027.99	49,767,980,859.21

（后附财务报表附注是本财务报表的组成部分）

法定代表人：

杨勇

主管会计工作负责人：

黄黎

会计机构负责人：

李霞





利润表

2023年度

编制单位：江苏海润城市发展集团有限公司

金额单位：人民币元

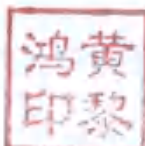
项 目	注释	本期金额	上期金额
一、营业收入	十二、3	134,294,329.23	274,842,064.35
减：营业成本	十二、3	69,877,016.14	160,525,709.70
税金及附加		7,516,561.78	8,008,511.60
销售费用			
管理费用		31,940,510.88	28,753,915.49
研发费用			
财务费用		186,366,147.02	-210,798,883.06
其中：利息费用		200,360,749.94	220,451,502.89
利息收入		14,084,255.31	9,728,408.94
加：其他收益		5,286.11	30,004,090.37
投资收益（损失以“-”号填列）	十二、4	160,253,202.29	289,660,835.77
其中：对联营企业和合营企业的投资收益		143,616,872.52	157,600,379.96
以摊余成本计量的金融资产终止确认收益			
净敞口套期收益（损失以“-”号填列）			
公允价值变动收益（损失以“-”号填列）			
信用减值损失（损失以“-”号填列）		-4,943,677.88	-3,271,083.94
资产减值损失（损失以“-”号填列）			
资产处置收益（损失以“-”号填列）			
二、营业利润（亏损以“-”号填列）		-6,091,096.05	183,148,886.70
加：营业外收入		15,496,105.80	1.00
减：营业外支出		52,400.00	68,598.69
三、利润总额（亏损总额以“-”号填列）		9,352,609.75	183,080,289.01
减：所得税费用		-1,235,919.47	-817,770.99
四、净利润（净亏损以“-”号填列）		10,588,529.22	183,898,060.00
（一）持续经营净利润（净亏损以“-”号填列）		10,588,529.22	183,898,060.00
（二）终止经营净利润（净亏损以“-”号填列）			
五、其他综合收益的税后净额			
（一）不能重分类进损益的其他综合收益			
1. 重新计量设定受益计划变动额			
2. 权益法下不能转损益的其他综合收益			
3. 其他权益工具投资公允价值变动			
4. 企业自身信用风险公允价值变动			
5. 其他			
（二）将重分类进损益的其他综合收益			
1. 权益法下可转损益的其他综合收益			
2. 其他债权投资公允价值变动			
3. 金融资产重分类计入其他综合收益的金额			
4. 其他债权投资信用减值准备			
5. 现金流量套期储备			
6. 外币财务报表折算差额			
7. 其他			
六、综合收益总额		10,588,529.22	183,898,060.00

（后附财务报表附注是本财务报表的组成部分）

法定代表人：



主管会计工作负责人：



会计机构负责人：







现金流量表

2023年度

编制单位：江苏海润城市发展集团有限公司

金额单位：人民币元

项 目	注释	本期金额	上期金额
一、经营活动产生的现金流量：			
销售商品、提供劳务收到的现金		140,929,651.84	163,614,099.80
收到的税费返还			4,517,326.88
收到其他与经营活动有关的现金		4,120,298,334.43	2,382,203,746.18
经营活动现金流入小计		4,261,227,986.27	2,550,335,172.86
购买商品、接受劳务支付的现金		100,000,000.00	200,000,000.00
支付给职工以及为职工支付的现金		13,968,347.48	13,604,935.88
支付的各项税费		7,516,561.76	7,336,712.48
支付其他与经营活动有关的现金		1,093,439,029.65	2,059,539,887.20
经营活动现金流出小计		1,214,923,938.89	2,280,481,535.56
经营活动产生的现金流量净额		3,046,304,047.38	269,853,637.30
二、投资活动产生的现金流量：			
收回投资收到的现金		85,802,473.21	3,000,000.00
取得投资收益收到的现金		16,636,329.77	132,060,455.81
处置固定资产、无形资产和其他长期资产收回的现金净额			
收到其他与投资活动有关的现金			
投资活动现金流入小计		102,438,802.98	135,060,455.81
购建固定资产、无形资产和其他长期资产支付的现金		475,945.63	490,247.34
投资支付的现金		2,916,070,939.26	115,152,200.00
支付其他与投资活动有关的现金			
投资活动现金流出小计		2,916,546,884.89	115,642,447.34
投资活动产生的现金流量净额		-2,814,108,081.91	19,418,008.47
三、筹资活动产生的现金流量：			
吸收投资收到的现金			
取得借款收到的现金		12,693,860,000.00	6,488,090,000.00
收到其他与筹资活动有关的现金		69,969,500.00	905,000,000.00
筹资活动现金流入小计		12,763,829,500.00	7,393,090,000.00
偿还债务支付的现金		13,195,120,000.00	8,231,900,000.00
分配股利、利润或偿付利息支付的现金		880,191,007.21	927,229,529.78
支付其他与筹资活动有关的现金		114,938,600.00	285,773,000.00
筹资活动现金流出小计		14,190,249,607.21	9,444,902,529.78
筹资活动产生的现金流量净额		-1,426,420,107.21	-2,051,812,529.78
四、汇率变动对现金及现金等价物的影响			
五、现金及现金等价物净增加额		-1,194,224,141.74	-1,762,540,884.01
加：期初现金及现金等价物余额		1,752,454,851.94	3,514,995,735.95
六、期末现金及现金等价物余额		558,230,710.20	1,752,454,851.94

(后附财务报表附注是本财务报表的组成部分)

法定代表人：

杨勇

主管会计工作负责人：

黄黎印

会计机构负责人：

李霞





所有者权益变动表

2023年度

编制单位：江苏海门城市发展集团有限公司

金额单位：人民币元

项 目	实收资本	其他权益工具			资本公积	本期金额			所有者权益合计	
		优先股	永续债	其他		减：库存股	其他综合收益	盈余公积		未分配利润
一、上年年末余额	4,500,000,000.00				14,776,961,359.65			297,952,563.77	2,639,573,073.80	22,214,486,997.22
加：会计政策变更										
前期差错更正										
其他										
二、本年初余额	4,500,000,000.00				14,776,961,359.65			297,952,563.77	2,639,573,073.80	22,214,486,997.22
三、本期增减变动金额（减少以“-”号填列）					-197,466,207.63			1,058,852.92	6,529,676.30	-189,877,678.41
（一）综合收益总额									10,588,529.22	10,588,529.22
（二）所有者投入和减少资本					-197,466,207.63					-197,466,207.63
1、所有者投入资本										
2、其他权益工具持有者投入资本										
3、股份支付计入所有者权益的金额										
4、其他					-197,466,207.63					-197,466,207.63
（三）利润分配								1,058,852.92	-4,058,852.92	-3,000,000.00
1、提取盈余公积								1,058,852.92	-1,058,852.92	
2、提取一般风险准备										
3、对所有者的分配									-3,000,000.00	-3,000,000.00
4、其他										
（四）股东权益内部结转										
1、资本公积转增资本										
2、盈余公积转增资本										
3、盈余公积弥补亏损										
4、设定受益计划变动额结转留存收益										
5、其他综合收益结转留存收益										
6、其他										
（五）专项储备										
1、本期提取										
2、本期使用										
（六）其他										
四、本年年末余额	4,500,000,000.00				14,579,495,152.02			299,011,416.69	2,646,102,750.10	22,024,609,318.81

（后附财务报表附注是本财务报表的组成部分）

法定代表人

杨勇

主管会计工作负责人：

鸿黄
印黎

会计机构负责人：

晓李
霞





所有者权益变动表（续）
2023年度

编制单位：江苏海润城市发展集团有限公司

金额单位：人民币元

项	实收资本	其他权益工具			资本公积	上期金额			所有者权益合计
		优先股	永续债	其他		减：库存股	其他综合收益	盈余公积	
一、上年年末余额	4,500,000,000.00				14,831,322,156.67		279,562,757.77	2,480,064,819.80	22,090,949,734.24
加：会计政策变更									
前期差错更正									
其他									
二、本年初余额	4,500,000,000.00				14,831,322,156.67		279,562,757.77	2,480,064,819.80	22,090,949,734.24
三、本期增减变动金额（减少以“-”号填列）					-54,360,797.02		18,389,806.00	159,508,254.00	123,537,262.98
（一）综合收益总额								183,898,060.00	183,898,060.00
（二）所有者投入和减少资本					-54,360,797.02				-54,360,797.02
1、所有者投入资本									
2、其他权益工具持有者投入资本									
3、股份支付计入所有者权益的金额									
4、其他					-54,360,797.02				-54,360,797.02
（三）利润分配							18,389,806.00	-24,389,806.00	-6,000,000.00
1、提取盈余公积							18,389,806.00	-18,389,806.00	
2、提取一般风险准备									
3、对所有者的分配								-6,000,000.00	-6,000,000.00
4、其他									
（四）股东权益内部结转									
1、资本公积转增资本（或股本）									
2、盈余公积转增资本（或股本）									
3、盈余公积弥补亏损									
4、设定受益计划变动额结转留存收益									
5、其他综合收益结转留存收益									
6、其他									
（五）专项储备									
1、本期提取									
2、本期使用									
（六）其他									
四、本年年末余额	4,500,000,000.00				14,776,961,359.65		297,952,563.77	2,639,573,073.80	22,214,486,997.22

（后附财务报表附注是本财务报表的组成部分）

法定代表人

杨勇

主管会计工作负责人

黄黎印

会计机构负责人

李霞



江苏海润城市发展集团有限公司
2023 年度财务报表附注
(除特别说明外, 金额单位为人民币元)

一、公司基本情况

(一) 公司注册地、组织形式和总部地址

江苏海润城市发展集团有限公司原名称海门市城市发展投资有限公司, 成立于2002年5月20日, 取得海门市行政审批局核发的统一社会信用代码913206847382839246的营业执照, 公司类型: 有限责任公司(国有独资), 经营期限: 无期限。法定代表人: 杨勇, 公司住所: 南通市海门区海门街道张謇大道897号嘉陵江商务大厦7楼。

本公司最早系由海门市政府采购中心、海门市地产开发公司(原海门市地产发展公司)于2002年5月20日共同出资组建的有限责任公司, 成立时注册资本为人民币5000万元, 其中: 海门市政府采购中心以实物出资4750万元, 占注册资本的95%, 海门市地产开发公司以土地使用权出资250万元, 占注册资本的5%。上述实收资本经海门立信会计师事务所有限责任公司出具海立验(2002)第145号《验资报告》验证。

2003年4月, 经股东会决议并修改公司章程, 海门市政府采购中心以实物1150万元、土地使用权3850万元增资5000万元, 该出资2003年4月10日经海门立信会计师事务所有限责任公司出具海立验(2003)第61号《验资报告》验证。

2003年9月, 经股东会决议并修改公司章程, 海门市政府采购中心以货币资金增资4875万元、海门市地产开发公司以货币资金增资125万元, 该出资2003年9月25日经海门立信会计师事务所有限责任公司出具海立验(2003)第255号《验资报告》验证。

2006年7月, 经股东会决议并修改公司章程, 海门市政府采购中心以货币资金增资35000万元, 该出资2006年7月17日经海门立信会计师事务所有限责任公司出具海立验(2006)字第174号《验资报告》验证。截止目前, 公司累计实收资本50000万元, 其中货币资金出资40000万元、实物及土地使用权出资10000万元。

2008年6月, 经股东会决议并修改公司章程, 公司原股东收回原实物资产及土地使用权10000万元, 以货币10000万元置换原实物及土地使用权出资方式, 该出资经南通恒天信联合会计师事务所出具通恒会内验(2008)1546号《验资报告》验证。

2010年5月, 根据股东会决议及双方股权转让协议, 海门市地产开发公司将持有的全部股权无偿转让给海门市政府采购中心。

2011年3月, 根据股东决定及双方股权转让协议, 海门市政府采购中心将持有的全部股权无偿转让给海门市人民政府国有资产监督管理办公室(原名称海门市国有资产管理委员会办公室)。

2015年10月14日取得南通市海门工商行政管理局核发的统一社会信用代码913206847382839246号《企业法人营业执照》。

2015年12月，根据股东决定和章程修正案的规定，公司申请增加注册资本人民币150000万元，变更后的注册资本为人民币200000万元，出资方式为货币。新增注册资本由原股东认缴，变更注册资本后，股东仍然是海门市人民政府国有资产监督管理委员会。该出资经中兴华会计师事务所（特殊普通合伙）出具中兴华验字（2015）JS0095号《验资报告》验证。

2017年12月，根据股东决定和章程修正案的规定，公司申请增加注册资本人民币250000万元，变更后的注册资本为人民币450000万元，出资方式为货币。新增注册资本由原股东认缴，变更注册资本后，股东仍然是海门市人民政府国有资产监督管理委员会。本期股东实际出资150000万元，累计实收资本350000万元，该出资经南通珂佳会计师事务所有限公司出具通佳会内验（2017）第045号《验资报告》验证。

2018年3月，根据股东决定和章程修正案的规定，海门市人民政府国有资产监督管理委员会以货币资金方式出资100000万，累计实收资本450000万元，该出资经南通珂佳会计师事务所有限公司出具通佳会内验（2018）第012号《验资报告》验证。同时将公司名称由海门市城市发展投资有限公司变更为海门市城市发展集团有限公司。

2020年7月，经江苏省人民政府批准，撤销县级海门市，设立南通市海门区。2020年8月，根据股东决定和章程的规定，公司名称变更为江苏海润城市发展集团有限公司，同时公司股东名称变更为南通市海门区政府国有资产监督管理委员会。

（二）公司实际从事的主要经营活动

本公司经营范围主要包括：土地及城市基础设施开发经营，政府授权资产的置换、重组、转让、出租，产业投资，股权投资，产业孵化器，农业观光旅游开发，环境治理、房屋建筑、市政公用、水利工程。（依法须经批准的项目，经相关部门批准后方可开展经营活动）许可项目：各类工程建设活动；自来水生产与供应；体育场地设施经营（不含高风险性体育运动）；房地产开发经营（依法须经批准的项目，经相关部门批准后方可开展经营活动，具体经营项目以审批结果为准）一般项目：园区管理服务；污水处理及其再生利用；城市绿化管理；国内贸易代理；会议及展览服务；文化场馆管理服务；票务代理服务；食用农产品初加工；食用农产品批发；普通货物仓储服务（不含危险化学品等需许可审批的项目）；工程和技术研究和试验发展（除依法须经批准的项目外，凭营业执照依法自主开展经营活动）。本集团主要业务板块为土地及城市基础设施开发，安置房开发、销售，自来水生产、供应，污水收集处理，文化旅游，工程建设，贸易等。

（三）财务报告的批准报出

本财务报表业经本公司董事会于2024年4月16日决议批准报出。

二、财务报表的编制基础

1、编制基础

本公司财务报表以持续经营假设为基础，根据实际发生的交易和事项，按照财政部发布的《企业会计准则——基本准则》（财政部令第33号发布、财政部令第76号修订）、于2006年2月15日及其后颁布和修订的42项具体会计准则、企业会计准则应用指南、企业会计准则解释及其他相关规定（以下合称“企业会计准则”）的规定编制。

根据企业会计准则的相关规定，本公司会计核算以权责发生制为基础。除某些金融工具外，本财务报表均以历史成本为计量基础。资产如果发生减值，则按照相关规定计提相应的减值准备。

2、持续经营

本财务报表以持续经营为基础列报，本公司自报告期末起至少 12 个月具有持续经营能力。

三、遵循企业会计准则的声明

本公司编制的财务报表符合企业会计准则的要求，真实、完整地反映了本公司 2023 年 12 月 31 日的合并及母公司财务状况及 2023 年度的合并及母公司经营成果和合并及母公司现金流量等有关信息。

四、重要会计政策和会计估计

1、会计期间

本公司的会计期间分为年度和中期，会计中期指短于一个完整的会计年度的报告期间。本公司会计年度采用公历年度，即每年自 1 月 1 日起至 12 月 31 日止。

2、营业周期

正常营业周期是指本公司从购买用于加工的资产起至实现现金或现金等价物的期间。本公司以 12 个月作为一个营业周期，并以其作为资产和负债的流动性划分标准。

3、记账本位币

本公司以人民币为记账本位币。

4、同一控制下和非同一控制下企业合并的会计处理方法

企业合并，是指将两个或两个以上单独的企业合并形成一个报告主体的交易或事项。企业合并分为同一控制下企业合并和非同一控制下企业合并。

（1）同一控制下企业合并

参与合并的企业在合并前后均受同一方或相同的多方最终控制，且该控制并非暂时性的，为同一控制下的企业合并。同一控制下的企业合并，在合并日取得对其他参与合并企业控制权的一方为合并方，参与合并的其他企业为被合并方。合并日，是指合并方实际取得对被合并方控制权的日期。

合并方取得的资产和负债均按合并日在被合并方的账面价值计量。合并方取得的净资产账面价值与支付的合并对价账面价值（或发行股份面值总额）的差额，调整资本公积（股本溢价）；资本

公积（股本溢价）不足以冲减的，调整留存收益。

合并方为进行企业合并发生的各项直接费用，于发生时计入当期损益。

（2）非同一控制下企业合并

参与合并的企业在合并前后不受同一方或相同的多方最终控制的，为非同一控制下的企业合并。非同一控制下的企业合并，在购买日取得对其他参与合并企业控制权的一方为购买方，参与合并的其他企业为被购买方。购买日，是指为购买方实际取得对被购买方控制权的日期。

对于非同一控制下的企业合并，合并成本包含购买日购买方为取得对被购买方的控制权而付出的资产、发生或承担的负债以及发行的权益性证券的公允价值，为企业合并发生的审计、法律服务、评估咨询等中介费用以及其他管理费用于发生时计入当期损益。购买方作为合并对价发行的权益性证券或债务性证券的交易费用，计入权益性证券或债务性证券的初始确认金额。所涉及的或有对价按其在购买日的公允价值计入合并成本，购买日后 12 个月内出现对购买日已存在情况的新的或进一步证据而需要调整或有对价的，相应调整合并商誉。购买方发生的合并成本及在合并中取得的可辨认净资产按购买日的公允价值计量。合并成本大于合并中取得的被购买方于购买日可辨认净资产公允价值份额的差额，确认为商誉。合并成本小于合并中取得的被购买方可辨认净资产公允价值份额的，首先对取得的被购买方各项可辨认资产、负债及或有负债的公允价值以及合并成本的计量进行复核，复核后合并成本仍小于合并中取得的被购买方可辨认净资产公允价值份额的，其差额计入当期损益。

购买方取得被购买方的可抵扣暂时性差异，在购买日因不符合递延所得税资产确认条件而未予确认的，在购买日后 12 个月内，如取得新的或进一步的信息表明购买日的相关情况已经存在，预期被购买方在购买日可抵扣暂时性差异带来的经济利益能够实现的，则确认相关的递延所得税资产，同时减少商誉，商誉不足冲减的，差额部分确认为当期损益；除上述情况以外，确认与企业合并相关的递延所得税资产的，计入当期损益。

通过多次交易分步实现的非同一控制下企业合并，根据《财政部关于印发企业会计准则解释第 5 号的通知》（财会〔2012〕19 号）和《企业会计准则第 33 号——合并财务报表》第五十一条关于“一揽子交易”的判断标准（参见本附注四、5（2）），判断该多次交易是否属于“一揽子交易”。属于“一揽子交易”的，参考本部分前面各段描述及本附注四、14“长期股权投资”进行会计处理；不属于“一揽子交易”的，区分个别财务报表和合并财务报表进行相关会计处理：

在个别财务报表中，以购买日之前所持被购买方的股权投资的账面价值与购买日新增投资成本之和，作为该项投资的初始投资成本；购买日之前持有的被购买方的股权涉及其他综合收益的，在处置该项投资时将与其相关的其他综合收益采用与被购买方直接处置相关资产或负债相同的基础进行会计处理（即，除了按照权益法核算的在被购买方重新计量设定受益计划净负债或净资产导致的变动中的相应份额以外，其余转入当期投资收益）。

在合并财务报表中，对于购买日之前持有的被购买方的股权，按照该股权在购买日的公允价值进行重新计量，公允价值与其账面价值的差额计入当期投资收益；购买日之前持有的被购买方的股权涉及其他综合收益的，与其相关的其他综合收益应当采用与被购买方直接处置相关资产或负债相同的基础进行会计处理（即，除了按照权益法核算的在被购买方重新计量设定受益计划净负债或净资产导致的变动中的相应份额以外，其余转为购买日所属当期投资收益）。

5、控制的判断标准和合并财务报表的编制方法

（1）控制的判断标准

合并财务报表的合并范围以控制为基础予以确定。控制是指本公司拥有对被投资方的权力，通过参与被投资方的相关活动而享有可变回报，并且有能力运用对被投资方的权力影响该回报金额。通常包括母公司拥有其半数以上的表决权的被投资单位和公司虽拥有其半数以下的表决权但通过与被投资单位其他投资者之间的协议，拥有被投资单位半数以上表决权；根据公司章程或协议，有权决定被投资单位的财务和经营决策；有权任免被投资单位的董事会的多数成员；在被投资单位董事会占多数表决权。

（2）合并财务报表编制的方法

从取得子公司的净资产和生产经营决策的实际控制权之日起，本公司开始将其纳入合并范围；从丧失实际控制权之日起停止纳入合并范围。对于处置的子公司，处置日前的经营成果和现金流量已经适当地包括在合并利润表和合并现金流量表中；当期处置的子公司，不调整合并资产负债表的期初数。非同一控制下企业合并增加的子公司，其购买日后的经营成果及现金流量已经适当地包括在合并利润表和合并现金流量表中，且不调整合并财务报表的期初数和对比数。同一控制下企业合并增加的子公司及吸收合并下的被合并方，其自合并当期期初至合并日的经营成果和现金流量已经适当地包括在合并利润表和合并现金流量表中，并且同时调整合并财务报表的对比数。

在编制合并财务报表时，子公司与本公司采用的会计政策或会计期间不一致的，按照本公司的会计政策和会计期间对子公司财务报表进行必要的调整。对于非同一控制下企业合并取得的子公司，以购买日可辨认净资产公允价值为基础对其财务报表进行调整。

公司内所有重大往来余额、交易及未实现利润在合并财务报表编制时予以抵销。

子公司的股东权益及当期净损益中不属于本公司所拥有的部分分别作为少数股东权益及少数股东损益在合并财务报表中股东权益及净利润项下单独列示。子公司当期净损益中属于少数股东权益的份额，在合并利润表中净利润项目下以“少数股东损益”项目列示。少数股东分担的子公司的亏损超过了少数股东在该子公司期初股东权益中所享有的份额，仍冲减少数股东权益。

当因处置部分股权投资或其他原因丧失了对原有子公司的控制权时，对于剩余股权，按照其在丧失控制权日的公允价值进行重新计量。处置股权取得的对价与剩余股权公允价值之和，减去按原持股比例计算应享有原有子公司自购买日开始持续计算的净资产的份额之间的差额，计入丧失控制

权当期的投资收益。与原有子公司股权投资相关的其他综合收益，在丧失控制权时采用与被购买方直接处置相关资产或负债相同的基础进行会计处理（即，除了在该原有子公司重新计量设定受益计划净负债或净资产导致的变动以外，其余一并转为当期投资收益）。其后，对该部分剩余股权按照《企业会计准则第 2 号——长期股权投资》或《企业会计准则第 22 号——金融工具确认和计量》等相关规定进行后续计量，详见本附注四、14“长期股权投资”或本附注四、9“金融工具”。

本公司通过多次交易分步处置对子公司股权投资直至丧失控制权的，需区分处置对子公司股权投资直至丧失控制权的各项交易是否属于一揽子交易。处置对子公司股权投资的各项交易的条款、条件以及经济影响符合以下一种或多种情况，通常表明应将多次交易事项作为一揽子交易进行会计处理：①这些交易是同时或者在考虑了彼此影响的情况下订立的；②这些交易整体才能达成一项完整的商业结果；③一项交易的发生取决于其他至少一项交易的发生；④一项交易单独看是不经济的，但是和其他交易一并考虑时是经济的。不属于一揽子交易的，对其中的每一项交易视情况分别按照“不丧失控制权的情况下部分处置对子公司的长期股权投资”（详见本附注四、14、（2）④）和“因处置部分股权投资或其他原因丧失了对原有子公司的控制权”（详见前段）适用的原则进行会计处理。处置对子公司股权投资直至丧失控制权的各项交易属于一揽子交易的，将各项交易作为一项处置子公司并丧失控制权的交易进行会计处理；但是，在丧失控制权之前每一次处置价款与处置投资对应的享有该子公司净资产份额的差额，在合并财务报表中确认为其他综合收益，在丧失控制权时一并转入丧失控制权当期的损益。

6、合营安排分类及共同经营会计处理方法

合营安排，是指一项由两个或两个以上的参与方共同控制的安排。本公司根据在合营安排中享有的权利和承担的义务，将合营安排分为共同经营和合营企业。共同经营，是指本公司享有该安排相关资产且承担该安排相关负债的合营安排。合营企业，是指本公司仅对该安排的净资产享有权利的合营安排。

本公司对合营企业的投资采用权益法核算，按照本附注四、14（2）②“权益法核算的长期股权投资”中所述的会计政策处理。

本公司作为合营方对共同经营，确认本公司单独持有的资产、单独所承担的负债，以及按本公司份额确认共同持有的资产和共同承担的负债；确认出售本公司享有的共同经营产出份额所产生的收入；按本公司份额确认共同经营因出售产出所产生的收入；确认本公司单独所发生的费用，以及按本公司份额确认共同经营发生的费用。

当本公司作为合营方向共同经营投出或出售资产（该资产不构成业务，下同）、或者自共同经营购买资产时，在该等资产出售给第三方之前，本公司仅确认因该交易产生的损益中归属于共同经营其他参与方的部分。该等资产发生符合《企业会计准则第 8 号——资产减值》等规定的资产减值损失的，对于由本公司向共同经营投出或出售资产的情况，本公司全额确认该损失；对于本公司自共同经营购买资产的情况，本公司按承担的份额确认该损失。

7、现金及现金等价物的确定标准

本公司现金及现金等价物包括库存现金、可以随时用于支付的存款以及本公司持有的期限短（一般为从购买日起三个月内到期）、流动性强、易于转换为已知金额现金、价值变动风险很小的投资。

8、外币业务和外币报表折算

（1）外币交易的折算方法

本公司发生的外币交易在初始确认时，按交易日的即期汇率（通常指中国人民银行公布的当日外汇牌价的中间价，下同）折算为记账本位币金额，但公司发生的外币兑换业务或涉及外币兑换的交易事项，按照实际采用的汇率折算为记账本位币金额。

（2）对于外币货币性项目和外币非货币性项目的折算方法

资产负债表日，对于外币货币性项目采用资产负债表日即期汇率折算，由此产生的汇兑差额，除：①属于与购建符合资本化条件的资产相关的外币专门借款产生的汇兑差额按照借款费用资本化的原则处理；②可供出售的外币货币性项目除摊余成本之外的其他账面余额变动产生的汇兑差额计入其他综合收益之外，均计入当期损益。

以历史成本计量的外币非货币性项目，仍采用交易发生日的即期汇率折算的记账本位币金额计量。以公允价值计量的外币非货币性项目，采用公允价值确定日的即期汇率折算，折算后的记账本位币金额与原记账本位币金额的差额，作为公允价值变动（含汇率变动）处理，计入当期损益或确认为其他综合收益。

（3）外币财务报表的折算方法

编制合并财务报表涉及境外经营的，如有实质上构成对境外经营净投资的外币货币性项目，因汇率变动而产生的汇兑差额，作为“外币报表折算差额”确认为其他综合收益；处置境外经营时，计入处置当期损益。

境外经营的外币财务报表按以下方法折算为人民币报表：资产负债表中的资产和负债项目，采用资产负债表日的即期汇率折算；所有者权益类项目除“未分配利润”项目外，其他项目采用发生时的即期汇率折算。利润表中的收入和费用项目，采用交易发生日的即期汇率折算。期初未分配利润为上一年折算后的期末未分配利润；年末未分配利润按折算后的利润分配各项目计算列示；折算后资产类项目与负债类项目和所有者权益类项目合计数的差额，作为外币报表折算差额，确认为其他综合收益。处置境外经营并丧失控制权时，将资产负债表中所有者权益项目下列示的、与该境外经营相关的外币报表折算差额，全部或按处置该境外经营的比例转入处置当期损益。

外币现金流量，采用现金流量发生日的即期汇率折算。汇率变动对现金的影响额作为调节项目，在现金流量表中单独列报。

期初数和上期实际数按照上期财务报表折算后的数额列示。

在处置本公司在境外经营的全部所有者权益或因处置部分股权投资或其他原因丧失了对境外经营控制权时，将资产负债表中所有者权益项目下列示的、与该境外经营相关的归属于母公司所有者权益的外币报表折算差额，全部转入处置当期损益。

在处置部分股权投资或其他原因导致持有境外经营权益比例降低但不丧失对境外经营控制权时，与该境外经营处置部分相关的外币报表折算差额将归属于少数股东权益，不转入当期损益。在处置境外经营为联营企业或合营企业的部分股权时，与该境外经营相关的外币报表折算差额，按处置该境外经营的比例转入处置当期损益。

9、金融工具

在本公司成为金融工具合同的一方时确认一项金融资产或金融负债。

(1) 金融资产的分类、确认和计量

本公司根据管理金融资产的业务模式和金融资产的合同现金流量特征，将金融资产划分为：以摊余成本计量的金融资产；以公允价值计量且其变动计入其他综合收益的金融资产；以公允价值计量且其变动计入当期损益的金融资产。

金融资产在初始确认时以公允价值计量。对于以公允价值计量且其变动计入当期损益的金融资产，相关交易费用直接计入当期损益；对于其他类别的金融资产，相关交易费用计入初始确认金额。因销售产品或提供劳务而产生的、未包含或不考虑重大融资成分的应收账款或应收票据，本公司按照预期有权收取的对价金额作为初始确认金额。

①以摊余成本计量的金融资产

本公司管理以摊余成本计量的金融资产的业务模式为以收取合同现金流量为目标，且此类金融资产的合同现金流量特征与基本借贷安排相一致，即在特定日期产生的现金流量，仅为对本金和以未偿付本金金额为基础的利息的支付。本公司对于此类金融资产，采用实际利率法，按照摊余成本进行后续计量，其摊销或减值产生的利得或损失，计入当期损益。

②以公允价值计量且其变动计入其他综合收益的金融资产

本公司管理此类金融资产的业务模式为既以收取合同现金流量为目标又以出售为目标，且此类金融资产的合同现金流量特征与基本借贷安排相一致。本公司对此类金融资产按照公允价值计量且其变动计入其他综合收益，但减值损失或利得、汇兑损益和按照实际利率法计算的利息收入计入当期损益。

此外，本公司将部分非交易性权益工具投资指定为以公允价值计量且其变动计入其他综合收益的金融资产。本公司将该类金融资产的相关股利收入计入当期损益，公允价值变动计入其他综合收益。当该金融资产终止确认时，之前计入其他综合收益的累计利得或损失将从其他综合收益转入留存收益，不计入当期损益。

③以公允价值计量且其变动计入当期损益的金融资产

本公司将上述以摊余成本计量的金融资产和以公允价值计量且其变动计入其他综合收益的金融资产之外的金融资产，分类为以公允价值计量且其变动计入当期损益的金融资产。此外，在初始

确认时，本公司为了消除或显著减少会计错配，将部分金融资产指定为以公允价值计量且其变动计入当期损益的金融资产。对于此类金融资产，本公司采用公允价值进行后续计量，公允价值变动计入当期损益。

（2）金融负债的分类、确认和计量

金融负债于初始确认时分类为以公允价值计量且其变动计入当期损益的金融负债和其他金融负债。对于以公允价值计量且其变动计入当期损益的金融负债，相关交易费用直接计入当期损益，其他金融负债的相关交易费用计入其初始确认金额。

①以公允价值计量且其变动计入当期损益的金融负债

以公允价值计量且其变动计入当期损益的金融负债，包括交易性金融负债（含属于金融负债的衍生工具）和初始确认时指定为以公允价值计量且其变动计入当期损益的金融负债。

交易性金融负债（含属于金融负债的衍生工具），按照公允价值进行后续计量，除与套期会计有关外，公允价值变动计入当期损益。

被指定为以公允价值计量且其变动计入当期损益的金融负债，该负债由本公司自身信用风险变动引起的公允价值变动计入其他综合收益，且终止确认该负债时，计入其他综合收益的自身信用风险变动引起的其公允价值累计变动额转入留存收益。其余公允价值变动计入当期损益。若按上述方式对该等金融负债的自身信用风险变动的影响进行处理会造成或扩大损益中的会计错配的，本公司将该金融负债的全部利得或损失（包括企业自身信用风险变动的影响金额）计入当期损益。

②其他金融负债

除金融资产转移不符合终止确认条件或继续涉入被转移金融资产所形成的金融负债、财务担保合同外的其他金融负债分类为以摊余成本计量的金融负债，按摊余成本进行后续计量，终止确认或摊销产生的利得或损失计入当期损益。

（3）金融资产转移的确认依据和计量方法

满足下列条件之一的金融资产，予以终止确认：①收取该金融资产现金流量的合同权利终止；②该金融资产已转移，且将金融资产所有权上几乎所有的风险和报酬转移给转入方；③该金融资产已转移，虽然企业既没有转移也没有保留金融资产所有权上几乎所有的风险和报酬，但是放弃了对该金融资产的控制。

若企业既没有转移也没有保留金融资产所有权上几乎所有的风险和报酬，且未放弃对该金融资产的控制的，则按照继续涉入所转移金融资产的程度确认有关金融资产，并相应确认有关负债。继续涉入所转移金融资产的程度，是指该金融资产价值变动使企业面临的风险水平。

金融资产整体转移满足终止确认条件的，将所转移金融资产的账面价值及因转移而收到的对价与原计入其他综合收益的公允价值变动累计额之和的差额计入当期损益。

金融资产部分转移满足终止确认条件的，将所转移金融资产的账面价值在终止确认及未终止确认部分之间按其相对的公允价值进行分摊，并将因转移而收到的对价与应分摊至终止确认部分的原计入其他综合收益的公允价值变动累计额之和与分摊的前述账面金额之差额计入当期损益。

本公司对采用附追索权方式出售的金融资产，或将持有的金融资产背书转让，需确定该金融资

产所有权上几乎所有的风险和报酬是否已经转移。已将该金融资产所有权上几乎所有的风险和报酬转移给转入方的，终止确认该金融资产；保留了金融资产所有权上几乎所有的风险和报酬的，不终止确认该金融资产；既没有转移也没有保留金融资产所有权上几乎所有的风险和报酬的，则继续判断企业是否对该资产保留了控制，并根据前面各段所述的原则进行会计处理。

（4）金融负债的终止确认

金融负债（或其一部分）的现时义务已经解除的，本公司终止确认该金融负债（或该部分金融负债）。本公司（借入方）与借出方签订协议，以承担新金融负债的方式替换原金融负债，且新金融负债与原金融负债的合同条款实质上不同的，终止确认原金融负债，同时确认一项新金融负债。本公司对原金融负债（或其一部分）的合同条款作出实质性修改的，终止确认原金融负债，同时按照修改后的条款确认一项新金融负债。

金融负债（或其一部分）终止确认的，本公司将其账面价值与支付的对价（包括转出的非现金资产或承担的负债）之间的差额，计入当期损益。

（5）金融资产和金融负债的抵销

当本公司具有抵销已确认金额的金融资产和金融负债的法定权利，且该种法定权利是当前可执行的，同时本公司计划以净额结算或同时变现该金融资产和清偿该金融负债时，金融资产和金融负债以相互抵销后的净额在资产负债表内列示。除此以外，金融资产和金融负债在资产负债表内分别列示，不予相互抵销。

（6）金融资产和金融负债的公允价值确定方法

公允价值，是指市场参与者在计量日发生的有序交易中，出售一项资产所能收到或者转移一项负债所需支付的价格。金融工具存在活跃市场的，本公司采用活跃市场中的报价确定其公允价值。活跃市场中的报价是指易于定期从交易所、经纪商、行业协会、定价服务机构等获得的价格，且代表了在公平交易中实际发生的市场交易的价格。金融工具不存在活跃市场的，本公司采用估值技术确定其公允价值。估值技术包括参考熟悉情况并自愿交易的各方最近进行的市场交易中使用的价格、参照实质上相同的其他金融工具当前的公允价值、现金流量折现法和期权定价模型等。在估值时，公司采用在当前情况下适用并且有足够可利用数据和其他信息支持的估值技术，选择与市场参与者在相关资产或负债的交易中所考虑的资产或负债特征相一致的输入值，并尽可能优先使用相关可观察输入值。在相关可观察输入值无法取得或取得不切实可行的情况下，使用不可输入值。

（7）权益工具

权益工具是指能证明拥有本公司在扣除所有负债后的资产中的剩余权益的合同。本公司发行（含再融资）、回购、出售或注销权益工具作为权益的变动处理，与权益性交易相关的交易费用从权益中扣减。本公司不确认权益工具的公允价值变动。

本公司权益工具在存续期间分派股利（含分类为权益工具的工具所产生的“利息”）的，作为利润分配处理。

10、金融资产减值

本公司需确认减值损失的金融资产系以摊余成本计量的金融资产、以公允价值计量且其变动计

入其他综合收益的债务工具投资，主要包括应收票据、应收账款、其他应收款、债权投资、其他债权投资、长期应收款等。此外，对部分财务担保合同，也按照本部分所述会计政策计提减值准备和确认信用减值损失。

（1）减值准备的确认方法

本公司以预期信用损失为基础，对上述各项目按照其适用的预期信用损失计量方法（一般方法或简化方法）计提减值准备并确认信用减值损失。

信用损失，是指本公司按照原实际利率折现的、根据合同应收的所有合同现金流量与预期收取的所有现金流量之间的差额，即全部现金短缺的现值。其中，对于购买或源生的已发生信用减值的金融资产，本公司按照该金融资产经信用调整的实际利率折现。

预期信用损失计量的一般方法是指，本公司在每个资产负债表日评估金融资产的信用风险自初始确认后是否已经显著增加，如果信用风险自初始确认后已显著增加，本公司按照相当于整个存续期内预期信用损失的金额计量损失准备；如果信用风险自初始确认后未显著增加，本公司按照相当于未来 12 个月内预期信用损失的金额计量损失准备。本公司在评估预期信用损失时，考虑所有合理且有依据的信息，包括前瞻性信息。

对于在资产负债表日具有较低信用风险的金融工具，本公司假设其信用风险自初始确认后并未显著增加，选择按照未来 12 个月内的预期信用损失计量损失准备。

（2）信用风险自初始确认后是否显著增加的判断标准

如果某项金融资产在资产负债表日确定的预计存续期内的违约概率显著高于在初始确认时确定的预计存续期内的违约概率，则表明该项金融资产的信用风险显著增加。除特殊情况外，本公司采用未来 12 个月内发生的违约风险的变化作为整个存续期内发生违约风险变化的合理估计，来确定自初始确认后信用风险是否显著增加。

通常逾期超过 30 日，本公司即认为该金融工具的信用风险已显著增加，除非有确凿证据证明该金融工具的信用风险自初始确认后并未显著增加。

本公司在评估信用风险是否显著增加时会考虑如下因素：

- 1) 债务人经营成果实际或预期是否发生显著变化；
- 2) 债务人所处的监管、经济或技术环境是否发生显著不利变化；
- 3) 作为债务抵押的担保物价值或第三方提供的担保或信用增级质量是否发生显著变化，这些变化预期将降低债务人按合同规定期限还款的经济动机或者影响违约概率；
- 4) 债务人预期表现和还款行为是否发生显著变化；
- 5) 本公司对金融工具信用管理方法是否发生变化等。

于资产负债表日，若本公司判断金融工具只具有较低的信用风险，则本公司假定该金融工具的信用风险自初始确认后并未显著增加。如果金融工具的违约风险较低，借款人在短期内履行其合同现金流量义务的能力很强，并且即使较长时期内经济形势和经营环境存在不利变化但未必一定降低借款人履行其合同现金义务，则该金融工具被视为具有较低的信用风险。

（3）已发生信用减值的金融资产的判断标准：

当对金融资产预期未来现金流量具有不利影响的一项或多项事件发生时，该金融资产成为已发生信用减值的金融资产。金融资产已发生信用减值的证据包括下列可观察信息：

- 1) 发行方或债务人发生重大财务困难；
- 2) 债务人违反合同，如偿付利息或本金违约或逾期等；
- 3) 债权人出于与债务人财务困难有关的经济或合同考虑，给予债务人在任何其他情况下都不会做出的让步；
- 4) 债务人很可能破产或进行其他财务重组；
- 5) 发行方或债务人财务困难导致该金融资产的活跃市场消失；
- 6) 以大幅折扣购买或源生一项金融资产，该折扣反映了发生信用损失的事实。

金融资产发生信用减值，有可能是多个事件的共同作用所致，未必是可单独识别的事件所致。

(4) 以组合为基础评估预期信用风险的组合方法

本公司对信用风险显著不同的金融资产单项评价信用风险，如：应收关联方款项；与对方存在争议或涉及诉讼、仲裁的应收款项；已有明显迹象表明债务人很可能无法履行还款义务的应收款项等。

除了单项评估信用风险的金融资产外，本公司基于共同风险特征将金融资产划分为不同的组别，本公司采用的共同信用风险特征包括：金融工具类型、信用风险评级、账龄组合等，在组合的基础上评估信用风险。

(5) 金融资产减值的会计处理方法

期末，本公司计算各类金融资产的预计信用损失，如果该预计信用损失大于其当前减值准备的账面金额，将其差额确认为减值损失；如果小于当前减值准备的账面金额，则将差额确认为减值利得。

(6) 各类金融资产信用损失的确定方法

① 应收票据

本公司对于应收票据按照相当于整个存续期内的预期信用损失金额计量损失准备。基于应收票据的信用风险特征，将其划分为不同组合：

项 目	确定组合的依据
银行承兑汇票	承兑人为信用风险较小的银行
商业承兑汇票	账龄组合

1) 无风险组合：根据业务性质，对于银行承兑汇票由于发生坏账损失的可能性极小，认定为无风险组合，公司对该组合不计提坏账准备。

2) 账龄组合：对于商业承兑汇票，公司根据以往的历史经验对应收票据计提比例作出最佳估计，参考应收票据的账龄按照账龄分析法计提坏账准备。

账龄	应收票据计提比例 (%)
1 年以内 (含 1 年, 下同)	2

② 应收账款及合同资产

对于不含重大融资成分的应收款项和合同资产，本公司按照相当于整个存续期内的预期信用损失金额计量损失准备。对于包含重大融资成分的应收款项、合同资产，本公司选择始终按照相当于存续期内预期信用损失的金额计量损失准备。

除了单项评估信用风险的应收账款外，基于其信用风险特征，将其划分为不同组合，对于划分为组合的应收账款，本公司参考历史信用损失经验，结合当前状况以及对未来经济状况的预测，通过违约风险敞口和整个存续期预期信用损失率，计算预期信用损失。

1) 无风险组合：根据业务性质，对于应收本集团关联方、政府部门及国有单位等类别的应收款项，由于发生坏账损失的可能性极小，认定为无风险组合，公司对该组合不计提坏账准备。

2) 账龄组合：除上述款项以外的应收账款，公司根据以往的历史经验对应收款项计提比例作出最佳估计，参考应收账款的账龄按照账龄分析法计提坏账准备。

账龄	应收账款计提比例 (%)
1 年以内 (含 1 年, 下同)	2
1-2 年	5
2-3 年	20
3 年以上	100

③其他应收款

本公司依据其他应收款信用风险自初始确认后是否已经显著增加，采用相当于未来 12 个月内、或整个存续期的预期信用损失的金额计量减值损失。除了单项评估信用风险的其他应收款外，基于其信用风险特征，将其划分为不同组合，对于划分为组合的其他应收款，本公司参考历史信用损失经验，结合当前状况以及对未来经济状况的预测，通过违约风险敞口和整个存续期预期信用损失率，计算预期信用损失。

1) 无风险组合：根据业务性质，对于应收本集团关联方、政府部门及国有单位等类别的应收款项，由于发生坏账损失的可能性极小，认定为无风险组合，公司对该组合不计提坏账准备。

2) 账龄组合：除上述款项以外的应收账款，公司根据以往的历史经验对应收款项计提比例作出最佳估计，参考应收账款的账龄按照账龄分析法计提坏账准备。

账龄	其他应收款计提比例 (%)
1 年以内 (含 1 年, 下同)	2
1-2 年	5
2-3 年	20
3 年以上	100

11、存货

(1) 存货的分类

存货主要包括原材料、生产成本、库存商品、工程施工、开发成本、开发产品、土地使用权等。

(2) 存货取得和发出的计价方法

存货在取得时按实际成本计价，存货成本包括采购成本、加工成本和其他成本。领用和发出时按加权平均法计价。

(3) 存货可变现净值的确认和跌价准备的计提方法

可变现净值是指在日常活动中，存货的估计售价减去至完工时估计将要发生的成本、估计的销售费用以及相关税费后的金额。在确定存货的可变现净值时，以取得的确凿证据为基础，同时考虑持有存货的目的以及资产负债表日后事项的影响。

在资产负债表日，存货按照成本与可变现净值孰低计量。当其可变现净值低于成本时，提取存货跌价准备。存货跌价准备通常按单个存货项目的成本高于其可变现净值的差额提取。对于数量繁多、单价较低的存货，按存货类别计提存货跌价准备；对在同一地区生产和销售的产品系列相关、具有相同或类似最终用途或目的，且难以与其他项目分开计量的存货，可合并计提存货跌价准备。

计提存货跌价准备后，如果以前减记存货价值的影响因素已经消失，导致存货的可变现净值高于其账面价值的，在原已计提的存货跌价准备金额内予以转回，转回的金额计入当期损益。

(4) 存货的盘存制度为永续盘存制。

(5) 低值易耗品和包装物的摊销方法

低值易耗品于领用时按一次摊销法摊销。

12、合同资产

本公司将客户尚未支付合同对价，但本公司已经依据合同履行了履约义务，且不属于无条件（即仅取决于时间流逝）向客户收款的权利，在资产负债表中列示为合同资产。同一合同下的合同资产和合同负债以净额列示，不同合同下的合同资产和合同负债不予抵销。

13、持有待售和终止经营

(1) 持有待售的非流动资产和处置组

本公司若主要通过出售（包括具有商业实质的非货币性资产交换，下同）而非持续使用一项非流动资产或处置组收回其账面价值的，则将其划分为持有待售类别。具体标准为同时满足以下条件：某项非流动资产或处置组根据类似交易中出售此类资产或处置组的惯例，在当前状况下即可立即出售；本公司已经就出售计划作出决议且获得确定的购买承诺；预计出售将在一年内完成。其中，处置组是指在一项交易中作为整体通过出售或其他方式一并处置的一组资产，以及在该交易中转让的与这些资产直接相关的负债。处置组所属的资产组或资产组组合按照《企业会计准则第 8 号——资产减值》分摊了企业合并中取得的商誉的，该处置组应当包含分摊至处置组的商誉。

本公司初始计量或在资产负债表日重新计量划分为持有待售的非流动资产和处置组时，其账面价值高于公允价值减去出售费用后的净额的，将账面价值减记至公允价值减去出售费用后的净额，减记的金额确认为资产减值损失，计入当期损益，同时计提持有待售资产减值准备。对于处置组，所确认的资产减值损失先抵减处置组中商誉的账面价值，再按比例抵减该处置组内适用《企业会计

准则第 42 号——持有待售的非流动资产、处置组和终止经营》（以下简称“持有待售准则”）的计量规定的各项非流动资产的账面价值。后续资产负债表日持有待售的处置组公允价值减去出售费用后的净额增加的，以前减记的金额应当予以恢复，并在划分为持有待售类别后适用持有待售准则计量规定的非流动资产确认的资产减值损失金额内转回，转回金额计入当期损益，并根据处置组中除商誉外适用持有待售准则计量规定的各项非流动资产账面价值所占比重按比例增加其账面价值；已抵减的商誉账面价值，以及适用持有待售准则计量规定的非流动资产在划分为持有待售类别前确认的资产减值损失不得转回。

持有待售的非流动资产或处置组中的非流动资产不计提折旧或摊销，持有待售的处置组中负债的利息和其他费用继续予以确认。

非流动资产或处置组不再满足持有待售类别的划分条件时，本公司不再将其继续划分为持有待售类别或将非流动资产从持有待售的处置组中移除，并按照以下两者孰低计量：（1）划分为持有待售类别前的账面价值，按照假定不划分为持有待售类别情况下本应确认的折旧、摊销或减值等进行调整后的金额；（2）可收回金额。

（2）终止经营的认定标准和列报方法

终止经营是指满足下列条件之一、能够单独区分的组成部分，且该组成部分已经处置或划分为持有待售类别：（1）该组成部分代表一项独立的主要业务或一个独立的主营经营地区；（2）该组成部分是拟对一项独立的主要业务或一个单独的主要经营地区进行处置的一项相关计划的一部分；（3）该组成部分是专为转售而取得的子公司。

公司在利润表中列报相关终止经营损益并在附注披露终止经营的影响。

14、长期股权投资

本部分所指的长期股权投资是指本公司对被投资单位具有控制、共同控制或重大影响的长期股权投资。本公司对被投资单位不具有控制、共同控制或重大影响的长期股权投资，作为可供出售金融资产或以公允价值计量且其变动计入当期损益的金融资产核算，其会计政策详见附注四、9“金融工具”。

共同控制，是指本公司按照相关约定对某项安排所共有的控制，并且该安排的相关活动必须经过分享控制权的参与方一致同意后才能决策。重大影响，是指本公司对被投资单位的财务和经营政策有参与决策的权力，但并不能够控制或者与其他方一起共同控制这些政策的制定。

（1）投资成本的确定

对于同一控制下的企业合并取得的长期股权投资，在合并日按照被合并方所有者权益在最终控制方合并财务报表中的账面价值的份额作为长期股权投资的初始投资成本。长期股权投资初始投资成本与支付的现金、转让的非现金资产以及所承担债务账面价值之间的差额，调整资本公积；资本公积不足冲减的，调整留存收益。以发行权益性证券作为合并对价的，在合并日按照被合并方所有

者权益在最终控制方合并财务报表中的账面价值的份额作为长期股权投资的初始投资成本，按照发行股份的面值总额作为股本，长期股权投资初始投资成本与所发行股份面值总额之间的差额，调整资本公积；资本公积不足冲减的，调整留存收益。通过多次交易分步取得同一控制下被合并方的股权，最终形成同一控制下企业合并的，应分别是否属于“一揽子交易”进行处理：属于“一揽子交易”的，将各项交易作为一项取得控制权的交易进行会计处理。不属于“一揽子交易”的，在合并日按照应享有被合并方所有者权益在最终控制方合并财务报表中的账面价值的份额作为长期股权投资的初始投资成本，长期股权投资初始投资成本与达到合并前的长期股权投资账面价值加上合并日进一步取得股份新支付对价的账面价值之和的差额，调整资本公积；资本公积不足冲减的，调整留存收益。合并日之前持有的股权投资因采用权益法核算或为可供出售金融资产而确认的其他综合收益，暂不进行会计处理。

对于非同一控制下的企业合并取得的长期股权投资，在购买日按照合并成本作为长期股权投资的初始投资成本，合并成本包括购买方付出的资产、发生或承担的负债、发行的权益性证券的公允价值之和。通过多次交易分步取得被购买方的股权，最终形成非同一控制下的企业合并的，应分别是否属于“一揽子交易”进行处理：属于“一揽子交易”的，将各项交易作为一项取得控制权的交易进行会计处理。不属于“一揽子交易”的，按照原持有被购买方的股权投资账面价值加上新增投资成本之和，作为改按成本法核算的长期股权投资的初始投资成本。原持有的股权采用权益法核算的，相关其他综合收益暂不进行会计处理。原持有股权投资为可供出售金融资产的，其公允价值与账面价值之间的差额，以及原计入其他综合收益的累计公允价值变动转入当期损益。

合并方或购买方为企业合并发生的审计、法律服务、评估咨询等中介费用以及其他相关管理费用，于发生时计入当期损益。

除企业合并形成的长期股权投资外的其他股权投资，按成本进行初始计量，该成本视长期股权投资取得方式的不同，分别按照本公司实际支付的现金购买价款、本公司发行的权益性证券的公允价值、投资合同或协议约定的价值、非货币性资产交换交易中换出资产的公允价值或原账面价值、该项长期股权投资自身的公允价值等方式确定。与取得长期股权投资直接相关的费用、税金及其他必要支出也计入投资成本。对于因追加投资能够对被投资单位实施重大影响或实施共同控制但不构成控制的，长期股权投资成本为按照《企业会计准则第 22 号——金融工具确认和计量》确定的原持有股权投资的公允价值加上新增投资成本之和。

（2）后续计量及损益确认方法

对被投资单位具有共同控制（构成共同经营者除外）或重大影响的长期股权投资，采用权益法核算。此外，公司财务报表采用成本法核算能够对被投资单位实施控制的长期股权投资。

①成本法核算的长期股权投资

采用成本法核算时，长期股权投资按初始投资成本计价，追加或收回投资调整长期股权投资的成本。除取得投资时实际支付的价款或者对价中包含的已宣告但尚未发放的现金股利或者利润外，

当期投资收益按照享有被投资单位宣告发放的现金股利或利润确认。

②权益法核算的长期股权投资

采用权益法核算时，长期股权投资的初始投资成本大于投资时应享有被投资单位可辨认净资产公允价值份额的，不调整长期股权投资的初始投资成本；初始投资成本小于投资时应享有被投资单位可辨认净资产公允价值份额的，其差额计入当期损益，同时调整长期股权投资的成本。

采用权益法核算时，按照应享有或应分担的被投资单位实现的净损益和其他综合收益的份额，分别确认投资收益和其他综合收益，同时调整长期股权投资的账面价值；按照被投资单位宣告分派的利润或现金股利计算应享有的部分，相应减少长期股权投资的账面价值；对于被投资单位除净损益、其他综合收益和利润分配以外所有者权益的其他变动，调整长期股权投资的账面价值并计入资本公积。在确认应享有被投资单位净损益的份额时，以取得投资时被投资单位各项可辨认资产等的公允价值为基础，对被投资单位的净利润进行调整后确认。被投资单位采用的会计政策及会计期间与本公司不一致的，按照本公司的会计政策及会计期间对被投资单位的财务报表进行调整，并据以确认投资收益和其他综合收益。对于本公司与联营企业及合营企业之间发生的交易，投出或出售的资产不构成业务的，未实现内部交易损益按照享有的比例计算归属于本公司的部分予以抵销，在此基础上确认投资损益。但本公司与被投资单位发生的未实现内部交易损失，属于所转让资产减值损失的，不予以抵销。本公司向合营企业或联营企业投出的资产构成业务的，投资方因此取得长期股权投资但未取得控制权的，以投出业务的公允价值作为新增长期股权投资的初始投资成本，初始投资成本与投出业务的账面价值之差，全额计入当期损益。本公司向合营企业或联营企业出售的资产构成业务的，取得的对价与业务的账面价值之差，全额计入当期损益。本公司自联营企业及合营企业购入的资产构成业务的，按《企业会计准则第 20 号——企业合并》的规定进行会计处理，全额确认与交易相关的利得或损失。

在确认应分担被投资单位发生的净亏损时，以长期股权投资的账面价值和其他实质上构成对被投资单位净投资的长期权益减记至零为限。此外，如本公司对被投资单位负有承担额外损失的义务，则按预计承担的义务确认预计负债，计入当期投资损失。被投资单位以后期间实现净利润的，本公司在收益分享额弥补未确认的亏损分担额后，恢复确认收益分享额。

③收购少数股权

在编制合并财务报表时，因购买少数股权新增的长期股权投资与按照新增持股比例计算应享有子公司自购买日（或合并日）开始持续计算的净资产份额之间的差额，调整资本公积，资本公积不足冲减的，调整留存收益。

④处置长期股权投资

在合并财务报表中，母公司在不丧失控制权的情况下部分处置对子公司的长期股权投资，处置价款与处置长期股权投资相对应享有子公司净资产的差额计入股东权益；母公司部分处置对子公司

的长期股权投资导致丧失对子公司控制权的，按本附注四、5、(2)“合并财务报表编制的方法”中所述的相关会计政策处理。

其他情形下的长期股权投资处置，对于处置的股权，其账面价值与实际取得价款的差额，计入当期损益。

采用权益法核算的长期股权投资，处置后的剩余股权仍采用权益法核算的，在处置时将原计入所有者权益的其他综合收益部分按相应的比例采用与被投资单位直接处置相关资产或负债相同的基础进行会计处理。因被投资方除净损益、其他综合收益和利润分配以外的其他所有者权益变动而确认的所有者权益，按比例结转入当期损益。

采用成本法核算的长期股权投资，处置后剩余股权仍采用成本法核算的，其在取得对被投资单位的控制之前因采用权益法核算或金融工具确认和计量准则核算而确认的其他综合收益，采用与被投资单位直接处置相关资产或负债相同的基础进行会计处理，并按比例结转当期损益；因采用权益法核算而确认的被投资单位净资产中除净损益、其他综合收益和利润分配以外的其他所有者权益变动按比例结转当期损益。

本公司因处置部分股权投资丧失了对被投资单位的控制的，在编制个别财务报表时，处置后的剩余股权能够对被投资单位实施共同控制或施加重大影响的，改按权益法核算，并对该剩余股权视同自取得时即采用权益法核算进行调整；处置后的剩余股权不能对被投资单位实施共同控制或施加重大影响的，改按金融工具确认和计量准则的有关规定进行会计处理，其在丧失控制之日的公允价值与账面价值之间的差额计入当期损益。对于本公司取得对被投资单位的控制之前，因采用权益法核算或金融工具确认和计量准则核算而确认的其他综合收益，在丧失对被投资单位控制时采用与被投资单位直接处置相关资产或负债相同的基础进行会计处理，因采用权益法核算而确认的被投资单位净资产中除净损益、其他综合收益和利润分配以外的其他所有者权益变动在丧失对被投资单位控制时结转入当期损益。其中，处置后的剩余股权采用权益法核算的，其他综合收益和其他所有者权益按比例结转；处置后的剩余股权改按金融工具确认和计量准则进行会计处理的，其他综合收益和其他所有者权益全部结转。

本公司因处置部分股权投资丧失了对被投资单位的共同控制或重大影响的，处置后的剩余股权改按金融工具确认和计量准则核算，其在丧失共同控制或重大影响之日的公允价值与账面价值之间的差额计入当期损益。原股权投资因采用权益法核算而确认的其他综合收益，在终止采用权益法核算时采用与被投资单位直接处置相关资产或负债相同的基础进行会计处理，因被投资方除净损益、其他综合收益和利润分配以外的其他所有者权益变动而确认的所有者权益，在终止采用权益法时全部转入当期投资收益。

本公司通过多次交易分步处置对子公司股权投资直至丧失控制权，如果上述交易属于一揽子交易的，将各项交易作为一项处置子公司股权投资并丧失控制权的交易进行会计处理，在丧失控制权之前每一次处置价款与所处置的股权对应的长期股权投资账面价值之间的差额，先确认为其他综合

收益，到丧失控制权时再一并转入丧失控制权的当期损益。

15、投资性房地产

投资性房地产是指为赚取租金或资本增值，或两者兼有而持有的房地产。包括已出租的土地使用权、持有并准备增值后转让的土地使用权、已出租的建筑物等。此外，对于本公司持有以备经营出租的空置建筑物，若董事会（或类似机构）作出书面决议，明确表示将其用于经营出租且持有意图短期内不再发生变化的，也作为投资性房地产列报。

投资性房地产按成本进行初始计量。与投资性房地产有关的后续支出，如果与该资产有关的经济利益很可能流入且其成本能可靠地计量，则计入投资性房地产成本。其他后续支出，在发生时计入当期损益。

本公司采用成本模式对投资性房地产进行后续计量，并按照与房屋建筑物或土地使用权一致的政策进行折旧或摊销。

投资性房地产的减值测试方法和减值准备计提方法详见附注四、21“长期资产减值”。

自用房地产或存货转换为投资性房地产或投资性房地产转换为自用房地产时，按转换前的账面价值作为转换后的入账价值。

投资性房地产的用途改变为自用时，自改变之日起，将该投资性房地产转换为固定资产或无形资产。自用房地产的用途改变为赚取租金或资本增值时，自改变之日起，将固定资产或无形资产转换为投资性房地产。发生转换时，转换为采用成本模式计量的投资性房地产，以转换前的账面价值作为转换后的入账价值。

当投资性房地产被处置、或者永久退出使用且预计不能从其处置中取得经济利益时，终止确认该项投资性房地产。投资性房地产出售、转让、报废或毁损的处置收入扣除其账面价值和相关税费后计入当期损益。

16、固定资产

（1）固定资产确认条件

固定资产是指为生产商品、提供劳务、出租或经营管理而持有的，使用寿命超过一个会计年度的有形资产。固定资产仅在与其有关的经济利益很可能流入本公司，且其成本能够可靠地计量时才予以确认。固定资产按成本并考虑预计弃置费用因素的影响进行初始计量。

（2）各类固定资产的折旧方法

固定资产从达到预定可使用状态的次月起，采用年限平均法在使用寿命内计提折旧。各类固定资产的使用寿命、预计净残值和年折旧率如下：

类别	折旧方法	折旧年限（年）	残值率（%）	年折旧率（%）
房屋建筑物及管网设施	年限平均法	10-55	3-5	1.73-9.70
机器设备	年限平均法	3-30	3-5	3.17-32.33

类别	折旧方法	折旧年限（年）	残值率（%）	年折旧率（%）
运输设备	年限平均法	5-12	3-5	7.92-19.40
办公及其他设备	年限平均法	3-25	3-5	3.80-32.33

预计净残值是指假定固定资产预计使用寿命已满并处于使用寿命终了时的预期状态，本公司目前从该项资产处置中获得的扣除预计处置费用后的金额。

（3）固定资产的减值测试方法及减值准备计提方法

固定资产的减值测试方法和减值准备计提方法详见附注四、21“长期资产减值”。

（4）其他说明

与固定资产有关的后续支出，如果与该固定资产有关的经济利益很可能流入且其成本能可靠地计量，则计入固定资产成本，并终止确认被替换部分的账面价值。除此以外的其他后续支出，在发生时计入当期损益。

当固定资产处于处置状态或预期通过使用或处置不能产生经济利益时，终止确认该固定资产。固定资产出售、转让、报废或毁损的处置收入扣除其账面价值和相关税费后的差额计入当期损益。

本公司至少于年度终了对固定资产的使用寿命、预计净残值和折旧方法进行复核，如发生改变则作为会计估计变更处理。

17、在建工程

本公司在建工程分为自营方式建造和出包方式建造两种。在建工程在工程完工达到预定可使用状态时，结转固定资产。预定可使用状态的判断标准，应符合下列情况之一：固定资产的实体建造（包括安装）工作已经全部完成或实质上已经全部完成；已经试生产或试运行，并且其结果表明资产能够正常运行或能够稳定地生产出合格产品，或者试运行结果表明其能够正常运转或营业；该项建造的固定资产上的支出金额很少或者几乎不再发生；所购建的固定资产已经达到设计或合同要求，或与设计或合同要求基本相符。

在建工程达到预定可使用状态时，按工程实际成本转入固定资产。已达到预定可使用状态但尚未办理竣工决算的，先按估计价值转入固定资产，待办理竣工决算后再按实际成本调整原暂估价值，但不再调整原已计提的折旧。

在建工程的减值测试方法和减值准备计提方法详见附注四、21“长期资产减值”。

18、借款费用

借款费用包括借款利息、折价或溢价的摊销、辅助费用以及因外币借款而发生的汇兑差额等。可直接归属于符合资本化条件的资产的购建或者生产的借款费用，在资产支出已经发生、借款费用已经发生、为使资产达到预定可使用或可销售状态所必要的购建或生产活动已经开始时，开始资本化；构建或者生产的符合资本化条件的资产达到预定可使用状态或者可销售状态时，停止资本化。其余借款费用在发生当期确认为费用。

专门借款当期实际发生的利息费用，减去尚未动用的借款资金存入银行取得的利息收入或进行

暂时性投资取得的投资收益后的金额予以资本化；一般借款根据累计资产支出超过专门借款部分的资产支出加权平均数乘以所占用一般借款的资本化率，确定资本化金额。资本化率根据一般借款的加权平均利率计算确定。

资本化期间内，外币专门借款的汇兑差额全部予以资本化；外币一般借款的汇兑差额计入当期损益。

符合资本化条件的资产指需要经过相当长时间的购建或者生产活动才能达到预定可使用或可销售状态的固定资产、投资性房地产和存货等资产。

如果符合资本化条件的资产在购建或生产过程中发生非正常中断、并且中断时间连续超过 3 个月的，暂停借款费用的资本化，直至资产的购建或生产活动重新开始。

19、无形资产

(1) 无形资产

无形资产是指本公司拥有或者控制的没有实物形态的可辨认非货币性资产。

无形资产按成本进行初始计量。与无形资产有关的支出，如果相关的经济利益很可能流入本公司且其成本能可靠地计量，则计入无形资产成本。除此以外的其他项目的支出，在发生时计入当期损益。

取得的土地使用权通常作为无形资产核算。自行开发建造厂房等建筑物，相关的土地使用权支出和建筑物建造成本则分别作为无形资产和固定资产核算。如为外购的房屋及建筑物，则将有关价款在土地使用权和建筑物之间进行分配，难以合理分配的，全部作为固定资产处理。

使用寿命有限的无形资产自可供使用时起，对其原值减去预计净残值和已计提的减值准备累计金额在其预计使用寿命内采用直线法分期平均摊销。使用寿命不确定的无形资产不予摊销。

使用寿命不确定的无形资产的使用寿命不确定的判断依据：合同或法律没有规定合同性权利或其他法定权利的期限，且综合各方面因素均无法判断。

期末，对使用寿命有限的无形资产的使用寿命和摊销方法进行复核，如发生变更则作为会计估计变更处理。此外，还对使用寿命不确定的无形资产的使用寿命进行复核，如果有证据表明该无形资产为企业带来经济利益的期限是可预见的，则估计其使用寿命并按照使用寿命有限的无形资产的摊销政策进行摊销。

(2) 研究与开发支出

本公司内部研究开发项目的支出分为研究阶段支出与开发阶段支出。

研究阶段的支出，于发生时计入当期损益。

开发阶段的支出同时满足下列条件的，确认为无形资产，不能满足下述条件的开发阶段的支出计入当期损益：

- ①完成该无形资产以使其能够使用或出售在技术上具有可行性；

②具有完成该无形资产并使用或出售的意图；

③无形资产产生经济利益的方式，包括能够证明运用该无形资产生产的产品存在市场或无形资产自身存在市场，无形资产将在内部使用的，能够证明其有用性；

④有足够的技术、财务资源和其他资源支持，以完成该无形资产的开发，并有能力使用或出售该无形资产；

⑤归属于该无形资产开发阶段的支出能够可靠地计量。

无法区分研究阶段支出和开发阶段支出的，将发生的研发支出全部计入当期损益。

(3) 无形资产的减值测试方法及减值准备计提方法

无形资产的减值测试方法和减值准备计提方法详见附注四、21“长期资产减值”。

20、长期待摊费用

长期待摊费用为已经发生但应由报告期和以后各期负担的分摊期限在一年以上的各项费用。长期待摊费用在预计受益期间按直线法摊销。

21、长期资产减值

对于固定资产、在建工程、使用寿命有限的无形资产、使用权资产、以成本模式计量的投资性房地产及对子公司、合营企业、联营企业的长期股权投资等非流动非金融资产，本公司于资产负债表日判断是否存在减值迹象。如存在减值迹象的，则估计其可收回金额，进行减值测试。商誉、使用寿命不确定的无形资产和尚未达到可使用状态的无形资产，无论是否存在减值迹象，每年均进行减值测试。

减值测试结果表明资产的可收回金额低于其账面价值的，按其差额计提减值准备并计入减值损失。可收回金额为资产的公允价值减去处置费用后的净额与资产预计未来现金流量的现值两者之间的较高者。资产的公允价值根据公平交易中销售协议价格确定；不存在销售协议但存在资产活跃市场的，公允价值按照该资产的买方出价确定；不存在销售协议和资产活跃市场的，则以可获取的最佳信息为基础估计资产的公允价值。处置费用包括与资产处置有关的法律费用、相关税费、搬运费以及为使资产达到可销售状态所发生的直接费用。资产预计未来现金流量的现值，按照资产在持续使用过程中和最终处置时所产生的预计未来现金流量，选择恰当的折现率对其进行折现后的金额加以确定。资产减值准备按单项资产为基础计算并确认，如果难以对单项资产的可收回金额进行估计的，以该资产所属的资产组确定资产组的可收回金额。资产组是能够独立产生现金流入的最小资产组合。

在财务报表中单独列示的商誉，在进行减值测试时，将商誉的账面价值分摊至预期从企业合并的协同效应中受益的资产组或资产组组合。测试结果表明包含分摊的商誉的资产组或资产组组合的可收回金额低于其账面价值的，确认相应的减值损失。减值损失金额先抵减分摊至该资产组或资产组组合的商誉的账面价值，再根据资产组或资产组组合中除商誉以外的其他各项资产的账面价值所占比重，按比例抵减其他各项资产的账面价值。

上述资产减值损失一经确认，以后期间不予转回价值得以恢复的部分。

22、合同负债

合同负债，是指本公司已收或应收客户对价而应向客户转让商品的义务。如果在本公司向客户转让商品之前，客户已经支付了合同对价或本公司已经取得了无条件收款权，本公司在客户实际支付款项和到期应支付款项孰早时点，将该已收或应收款项列示为合同负债。同一合同下的合同资产和合同负债以净额列示，不同合同下的合同资产和合同负债不予抵销。

23、职工薪酬

本公司职工薪酬主要包括短期职工薪酬、离职后福利、辞退福利以及其他长期职工福利。其中：

短期薪酬主要包括工资、奖金、津贴和补贴、职工福利费、医疗保险费、生育保险费、工伤保险费、住房公积金、工会经费和职工教育经费、非货币性福利等。本公司在职工为本公司提供服务的会计期间将实际发生的短期职工薪酬确认为负债，并计入当期损益或相关资产成本。其中非货币性福利按公允价值计量。

离职后福利主要包括基本养老保险、失业保险等。

在职工劳动合同到期之前解除与职工的劳动关系，或为鼓励职工自愿接受裁减而提出给予补偿的建议，在本公司不能单方面撤回因解除劳动关系计划或裁减建议所提供的辞退福利时，和本公司确认与涉及支付辞退福利的重组相关的成本两者孰早日，确认辞退福利产生的职工薪酬负债，并计入当期损益。但辞退福利预期在年度报告期结束后十二个月不能完全支付的，按照其他长期职工薪酬处理。

职工内部退休计划采用与上述辞退福利相同的原则处理。本公司将自职工停止提供服务日至正常退休日的期间拟支付的内退人员工资和缴纳的社会保险费等，在符合预计负债确认条件时，计入当期损益（辞退福利）。

本公司向职工提供的其他长期职工福利，符合设定提存计划的，按照设定提存计划进行会计处理，除此之外按照设定受益计划进行会计处理。

24、预计负债

当与或有事项相关的义务同时符合以下条件，确认为预计负债：（1）该义务是本公司承担的现时义务；（2）履行该义务很可能导致经济利益流出；（3）该义务的金额能够可靠地计量。

在资产负债表日，考虑与或有事项有关的风险、不确定性和货币时间价值等因素，按照履行相关现时义务所需支出的最佳估计数对预计负债进行计量。

如果清偿预计负债所需支出全部或部分预期由第三方补偿的，补偿金额在基本确定能够收到时，作为资产单独确认，且确认的补偿金额不超过预计负债的账面价值。

25、收入

本公司与客户之间的合同同时满足下列条件时，在客户取得相关商品控制权时确认收入：合同

各方已批准该合同并承诺将履行各自义务；合同明确了合同各方与所转让商品或提供劳务相关的权利和义务；合同有明确的与所转让商品相关的支付条款；合同具有商业实质，即履行该合同将改变本公司未来现金流量的风险、时间分布或金额；本公司因向客户转让商品而有权取得的对价很可能收回。

在合同开始日，本公司识别合同中存在的各单项履约义务，并将交易价格按照各单项履约义务所承诺商品的单独售价的相对比例分摊至各单项履约义务。在确定交易价格时考虑了可变对价、合同中存在的重大融资成分、非现金对价、应付客户对价等因素的影响。

对于合同中的每个单项履约义务，如果满足下列条件之一的，本公司在相关履约时段内按照履约进度将分摊至该单项履约义务的交易价格确认为收入：客户在本公司履约的同时即取得并消耗本公司履约所带来的经济利益；客户能够控制本公司履约过程中在建的商品；本公司履约过程中所产出的商品具有不可替代用途，且本公司在整个合同期间内有权就累计至今已完成的履约部分收取款项。履约进度根据所转让商品的性质采用投入法或产出法确定，当履约进度不能合理确定时，本公司已经发生的成本预计能够得到补偿的，按照已经发生的成本金额确认收入，直到履约进度能够合理确定为止。

如果不满足上述条件之一，则本公司在客户取得相关商品控制权的时点将分摊至该单项履约义务的交易价格确认收入。在判断客户是否已取得商品控制权时，本公司考虑下列迹象：企业就该商品享有现时收款权利，即客户就该商品负有现时付款义务；企业已将该商品的法定所有权转移给客户，即客户已拥有该商品的法定所有权；企业已将该商品实物转移给客户，即客户已实物占有该商品；企业已将该商品所有权上的主要风险和报酬转移给客户，即客户已取得该商品所有权上的主要风险和报酬；客户已接受该商品；其他表明客户已取得商品控制权的迹象。

26、合同成本

合同成本分为合同履约成本与合同取得成本。

本公司企业为履行合同发生的成本同时满足下列条件的，作为合同履约成本确认为一项资产：

- （1）该成本与一份当前或预期取得的合同直接相关，包括直接人工、直接材料、制造费用（或类似费用）、明确由客户承担的成本以及仅因该合同而发生的其他成本；
- （2）该成本增加了企业未来用于履行履约义务的资源；
- （3）该成本预期能够收回。

本公司为取得合同发生的增量成本预期能够收回的，作为合同取得成本确认为一项资产；但是，该资产摊销不超过一年的可以在发生时计入当期损益。

与合同成本有关的资产采用与该资产相关的商品或服务收入确认相同的基础进行摊销。

与合同成本有关的资产，其账面价值高于下列两项的差额的，本公司将对于超出部分计提减值准备，并确认为资产减值损失：

- （1）因转让与该资产相关的商品或服务预期能够取得的剩余对价；

(2) 为转让该相关商品或服务估计将要发生的成本。

上述资产减值准备后续发生转回的，转回后的资产账面价值不超过假定不计提减值准备情况下该资产在转回日的账面价值。

27、政府补助

政府补助是指本公司从政府无偿取得货币性资产和非货币性资产，不包括政府以投资者身份并享有相应所有者权益而投入的资本。政府补助分为与资产相关的政府补助和与收益相关的政府补助。本公司将所取得的用于购建或以其他方式形成长期资产的政府补助界定为与资产相关的政府补助；其余政府补助界定为与收益相关的政府补助。若政府文件未明确规定补助对象，则采用以下方式将补助款划分为与收益相关的政府补助和与资产相关的政府补助：(1) 政府文件明确了补助所针对的特定项目的，根据该特定项目的预算中将形成资产的支出金额和计入费用的支出金额的相对比例进行划分，对该划分比例需在每个资产负债表日进行复核，必要时进行变更；(2) 政府文件中对用途仅作一般性表述，没有指明特定项目的，作为与收益相关的政府补助。政府补助为货币性资产的，按照收到或应收的金额计量。政府补助为非货币性资产的，按照公允价值计量；公允价值不能够可靠取得的，按照名义金额计量。按照名义金额计量的政府补助，直接计入当期损益。

本公司对于政府补助通常在实际收到时，按照实收金额予以确认和计量。但对于期末有确凿证据表明能够符合财政扶持政策规定的相关条件预计能够收到财政扶持资金，按照应收的金额计量。按照应收金额计量的政府补助应同时符合以下条件：(1) 应收补助款的金额已经过有权政府部门发文确认，或者可根据正式发布的财政资金管理办法的有关规定自行合理测算，且预计其金额不存在重大不确定性；(2) 所依据的是当地财政部门正式发布并按照《政府信息公开条例》的规定予以主动公开的财政扶持项目及其财政资金管理办法，且该管理办法应当是普惠性的（任何符合规定条件的企业均可申请），而不是专门针对特定企业制定的；(3) 相关的补助款批文中已明确承诺了拨付期限，且该款项的拨付是有相应财政预算作为保障的，因而可以合理保证其可在规定期限内收到。

与资产相关的政府补助，冲减相关资产的账面价值。与收益相关的政府补助，用于补偿以后期间的相关成本费用或损失的，确认为递延收益，并在确认相关成本费用或损失的期间计入当期损益；用于补偿已经发生的相关成本费用或损失的，直接计入当期损益。

同时包含与资产相关部分和与收益相关部分的政府补助，区分不同部分分别进行会计处理；难以区分的，将其整体归类为与收益相关的政府补助。

与本公司日常活动相关的政府补助，按照经济业务的实质，计入其他收益或冲减相关成本费用；与日常活动无关的政府补助，计入营业外收支。

已确认的政府补助需要退回时，（对初始确认时冲减相关资产账面价值的与资产相关的政府补助）调整资产账面价值；属于其他情况的，直接计入当期损益。

28、递延所得税资产/递延所得税负债

根据资产、负债的账面价值与其计税基础之间的差额（未作为资产和负债确认的项目按照税法

规定可以确定其计税基础的，该计税基础与其账面数之间的差额），按照预期收回该资产或清偿该负债期间的适用税率计算确认递延所得税资产或递延所得税负债。

确认递延所得税资产以很可能取得用来抵扣可抵扣暂时性差异的应纳税所得额为限。资产负债表日，有确凿证据表明未来期间很可能获得足够的应纳税所得额用来抵扣可抵扣暂时性差异的，确认以前会计期间未确认的递延所得税资产。

资产负债表日，对递延所得税资产的账面价值进行复核，如果未来期间很可能无法获得足够的应纳税所得额用以抵扣递延所得税资产的利益，则减记递延所得税资产的账面价值。在很可能获得足够的应纳税所得额时，转回减记的金额。

本公司当期所得税和递延所得税作为所得税费用或收益计入当期损益，但不包括下列情况产生的所得税：企业合并；直接在所有者权益中确认的交易或者事项。

当拥有以净额结算的法定权利，且意图以净额结算或取得资产、清偿负债同时进行时，本公司当期所得税资产及当期所得税负债以抵销后的净额列报。

29、租赁

租赁是指本公司让渡或取得了在一定期间内控制一项或多项已识别资产使用的权利以换取或支付对价的合同。在一项合同开始日，本公司评估合同是否为租赁或包含租赁。

(1) 本公司作为承租人

①初始计量

在租赁期开始日，本公司将可在租赁期内使用租赁资产的权利确认为使用权资产，将尚未支付的租赁付款额的现值确认为租赁负债，短期租赁和低价值资产租赁除外。在计算租赁付款额的现值时，本公司采用租赁内含利率作为折现率；无法确定租赁内含利率的，采用承租人增量借款利率作为折现率。

②后续计量

本公司自租赁期开始的当月对使用权资产计提折旧，能够合理确定租赁期届满时取得租赁资产所有权的，本公司在租赁资产剩余使用寿命内计提折旧。无法合理确定租赁期届满时能够取得租赁资产所有权的，本公司在租赁期与租赁资产剩余使用寿命两者孰短的期间内计提折旧。

对于租赁负债，本公司按照固定的周期性利率计算其在租赁期内各期间的利息费用，计入当期损益或计入相关资产成本。未纳入租赁负债计量的可变租赁付款额在实际发生时计入当期损益或相关资产成本。

租赁期开始日后，当实质固定付款额发生变动、担保余值预计的应付金额发生变化、用于确定租赁付款额的指数或比率发生变动、购买选择权、续租选择权或终止选择权的评估结果或实际行权情况发生变化时，本公司按照变动后的租赁付款额的现值重新计量租赁负债，并相应调整使用权资产的账面价值。使用权资产账面价值已调减至零，但租赁负债仍需进一步调减的，本公司将剩余金额计入当期损益。

③短期租赁和低价值资产租赁

对于短期租赁（在租赁开始日租赁期不超过 12 个月的租赁）和低价值资产租赁，本公司采取简化处理方法，不确认使用权资产和租赁负债，而在租赁期内各个期间按照直线法或其他系统合理的方法将租赁付款额计入相关资产成本或当期损益。

④租赁变更

租赁发生变更且同时符合下列条件的，本公司将该租赁变更作为一项单独租赁进行会计处理：

- 该租赁变更通过增加一项或多项租赁资产的使用权而扩大了租赁范围；
- 增加的对价与租赁范围扩大部分的单独价格按该合同情况调整后的金额相当。

租赁变更未作为一项单独租赁进行会计处理的，在租赁变更生效日，本公司重新分摊变更后合同的对价，重新确定租赁期，并按照变更后租赁付款额和修订后的折现率计算的现值重新计量租赁负债。

租赁变更导致租赁范围缩小或租赁期缩短的，本公司相应调减使用权资产的账面价值，并将部分终止或完全终止租赁的相关利得或损失计入当期损益。其他租赁变更导致租赁负债重新计量的，本公司相应调整使用权资产的账面价值。

（2）本公司作为出租人

本公司在租赁开始日，基于交易的实质，将租赁分为融资租赁和经营租赁。融资租赁是指实质上转移了与租赁资产所有权有关的几乎全部风险和报酬的租赁。经营租赁是指除融资租赁以外的其他租赁。本公司的租赁为经营租赁。

本公司采用直线法将经营租赁的租赁收款额确认为租赁期内各期间的租金收入。与经营租赁有关的未计入租赁收款额的可变租赁付款额，于实际发生时计入当期损益。

30、重要会计政策、会计估计的变更

（1）会计政策变更

本财务报告期没有发生重大会计政策变更事项。

（2）会计估计变更

本财务报告期没有发生重大会计估计变更事项。

31、重大会计判断和估计

本公司在运用会计政策过程中，由于经营活动内在的不确定性，本公司需要对无法准确计量的报表项目的账面价值进行判断、估计和假设。这些判断、估计和假设是基于本公司管理层过去的历史经验，并在考虑其他相关因素的基础上做出的。这些判断、估计和假设会影响收入、费用、资产和负债的报告金额以及资产负债表日或有负债的披露。然而，这些估计的不确定性所导致的实际结果可能与本公司管理层当前的估计存在差异，进而造成对未来受影响的资产或负债的账面金额进行重大调整。

本公司对前述判断、估计和假设在持续经营的基础上进行定期复核，会计估计的变更仅影响变更当期的，其影响数在变更当期予以确认；既影响变更当期又影响未来期间的，其影响数在变更当期和未来期间予以确认。

于资产负债表日，本公司需对财务报表项目金额进行判断、估计和假设的重要领域如下：

（1）收入确认

如本附注四、25、“收入”所述，本公司在收入确认方面涉及到如下重大的会计判断和估计：识别客户合同；估计因向客户转让商品而有权取得的对价的可收回性；识别合同中的履约义务；估计合同中存在的可变对价以及在相关不确定性消除时累计已确认收入极可能不会发生重大转回的金额；合同中是否存在重大融资成分；估计合同中单项履约义务的单独售价；确定履约义务是在某一时段内履行还是在某一时点履行；履约进度的确定等等。

本公司主要依靠过去的经验和工作作出判断，这些重大判断和估计变更都可能对变更当期或以后期间的营业收入、营业成本，以及期间损益产生影响，且可能构成重大影响。

（2）租赁的归类

①租赁的识别

本集团在识别一项合同是否为租赁或包含租赁时，需要评估是否存在一项已识别资产，且客户控制了该资产在一定期间内的使用权。在评估时，需要考虑资产的性质、实质性替换权、以及客户是否有权获得因在该期间使用该资产所产生的几乎全部经济利益，并能够主导该资产的使用。

②租赁的分类

本集团作为出租人时，将租赁分类为经营租赁和融资租赁。在进行分类时，管理层需要对是否已将与租出资产所有权有关的全部风险和报酬实质上转移给承租人作出分析和判断。

③租赁负债

本集团作为承租人时，租赁负债按照租赁期开始日尚未支付的租赁付款额的现值进行初始计量。在计量租赁付款额的现值时，本集团对使用的折现率以及存在续租选择权或终止选择权的租赁合同的租赁期进行估计。在评估租赁期时，本集团综合考虑与本集团行使选择权带来经济利益的所有相关事实和情况，包括自租赁期开始日至选择权行使日之间的事实和情况的预期变化等。不同的判断及估计可能会影响租赁负债和使用权资产的确认，并将影响后续期间的损益。

（3）金融资产减值

本公司采用预期信用损失模型对金融工具的减值进行评估，应用预期信用损失模型需要做出重大判断和估计，需考虑所有合理且有依据的信息，包括前瞻性信息。在做出该等判断和估计时，本公司根据历史数据结合经济政策、宏观经济指标、行业风险、外部市场环境、技术环境、客户情况的变化等因素推断债务人信用风险的预期变动。

（4）金融工具公允价值

对不存在活跃交易市场的金融工具，本公司通过各种估值方法确定其公允价值。这些估值方法包括贴现现金流模型分析等。估值时本公司需对未来现金流量、信用风险、市场波动率和相关性等方面进行估计，并选择适当的折现率。这些相关假设具有不确定性，其变化会对金融工具的公允价值产生影响。权益工具投资或合同有公开报价的，本公司不将成本作为其公允价值的最佳估计。

(5) 折旧和摊销

本公司对投资性房地产、固定资产和无形资产在考虑其残值后，在使用寿命内按直线法计提折旧和摊销。本公司定期复核使用寿命，以决定将计入每个报告期的折旧和摊销费用数额。使用寿命是本公司根据对同类资产的以往经验并结合预期的技术更新而确定的。如果以前的估计发生重大变化，则会在未来期间对折旧和摊销费用进行调整。

(6) 递延所得税资产

在很可能有足够的应纳税利润来抵扣亏损的限度内，本公司就所有未利用的税务亏损确认递延所得税资产。这需要本公司管理层运用大量的判断来估计未来应纳税利润发生的时间和金额，结合纳税筹划策略，以决定应确认的递延所得税资产的金额。

(7) 所得税

本公司在正常的经营活动中，有部分交易其最终的税务处理和计算存在一定的不确定性。部分项目是否能够在税前列支需要税收主管机关的审批。如果这些税务事项的最终认定结果同最初估计的金额存在差异，则该差异将对其最终认定期间的当期所得税和递延所得税产生影响。

32、重要性标准确定方法和选择依据

项目	重要性标准
重要的单项计提坏账准备的应收款项	金额 \geq 1000万元
重要的在建工程	金额 \geq 300万元

五、税项

1、主要税种及税率

税种	具体税率情况
增值税	一般纳税人自来水销售收入、工程建设收入按3%的税率、自来水安装、工程收入按9%的税率、污水处理和商品销售按13%的税率、利息收入按6%的税率、安置房销售收入和租赁收入按5%、9%的税率，并按扣除当期允许抵扣的进项税额后的差额计缴增值税。 小规模纳税人按3%、1%税率计算销项税，并计缴增值税。
城市维护建设税	按应缴纳的流转税的7%计缴。
教育费附加	按应缴纳的流转税的5%计缴。
企业所得税	按应税所得额的25%计缴。
房产税	按房产原值的1.2%或按租金收入的12%计缴。
土地使用税	按一、二、三等土地土地使用税单位年税额分别为每平方米8元、5元、4元计缴。

2、根据《财政部税务总局关于支持个体工商户复工复业增值税政策的公告》（财政部税务总局公告2020年第13号）“除湖北省外，其他省、自治区、直辖市的增值税小规模纳税人，适用3%征收率的应税销售收入，减按1%征收率征收增值税；适用3%预征率的预缴增值税项目，减按1%预征率预缴增值税。”规定，本集团下属小规模纳税人子公司享受该优惠政策。

六、合并财务报表项目注释

以下注释项目（含公司财务报表主要项目注释）除非特别指出，期末指 2023 年 12 月 31 日，年初指 2023 年 1 月 1 日，本期指 2023 年度，上期指 2022 年度。

1、货币资金

项目	期末余额	年初余额
库存现金	238,149.50	66,888.96
银行存款	2,396,248,995.49	3,722,215,198.07
其他货币资金	100,284,216.03	141,308,641.48
应收利息	53,739,081.06	38,073,594.17
合计	2,550,510,442.08	3,901,664,322.68

因抵押、质押或冻结等对使用有限制、以及存放在境外且资金汇回受到限制的款项如下：

项目	金额	使用受限原因
银行存款	740,000,000.00	借款和开立银行承兑汇票已质押的定期存款和保证金
其他货币资金	100,000,000.00	
应收利息	53,590,039.96	
合计	893,590,039.96	

2、应收账款

(1) 按账龄披露

账龄	期末余额	年初余额
1 年以内	999,772,901.38	1,037,933,888.31
1 至 2 年	519,523,997.77	188,366,171.07
2 至 3 年	162,217,561.45	257,222,044.20
3 年以上	424,055,809.86	270,461,184.44
小计	2,105,570,270.46	1,753,983,288.02
减：坏账准备	38,207,764.41	6,112,133.18
合计	2,067,362,506.05	1,747,871,154.84

(3) 按坏账计提方法分类列示

类别	期末余额				账面价值
	账面余额		坏账准备		
	金额	比例 (%)	金额	计提比例 (%)	
单项计提坏账准备的应收款项	64,618,047.13	3.07	32,309,023.57	50.00	32,309,023.56

类别	期末余额				
	账面余额		坏账准备		账面价值
	金额	比例 (%)	金额	计提比例 (%)	
组合计提坏账准备的应收款项	2,040,952,223.33	96.93	5,898,740.84	0.29	2,035,053,482.49
其中：账龄组合	146,759,610.08	6.97	5,898,740.84	4.02	140,860,869.24
关联方组合	33,478,646.12	1.59			33,478,646.12
政府及国有单位组合	1,860,713,967.13	88.37			1,860,713,967.13
合计	2,105,570,270.46	100.00	38,207,764.41	—	2,067,362,506.05

(续)

类别	年初余额				
	账面余额		坏账准备		账面价值
	金额	比例 (%)	金额	计提比例 (%)	
单项计提坏账准备的应收款项					
组合计提坏账准备的应收款项	1,753,983,288.02	100.00	6,112,133.18	0.35	1,747,871,154.84
其中：账龄组合	218,107,277.62	12.43	6,112,133.18	2.80	211,995,144.44
关联方组合	19,288,330.62	1.10			19,288,330.62
政府及国有单位组合	1,516,587,679.78	86.47			1,516,587,679.78
合计	1,753,983,288.02	100.00	6,112,133.18	—	1,747,871,154.84

组合中，按账龄分析法计提坏账准备的应收账款

账龄	期末余额		
	应收账款	坏账准备	计提比例 (%)
1 年以内	117,985,332.19	2,359,706.67	2
1 至 2 年	26,266,439.49	1,313,318.97	5
2 至 3 年	352,654.00	70,530.80	20
3 年以上	2,155,184.40	2,155,184.40	100
合计	146,759,610.08	5,898,740.84	

(续)

账龄	年初余额		
	应收账款	坏账准备	计提比例 (%)
1 年以内	208,481,609.84	4,170,153.34	2
1 至 2 年	6,259,637.07	312,981.86	5
2 至 3 年	2,171,290.91	434,258.18	20
3 年以上	1,194,739.80	1,194,739.80	100
合计	218,107,277.62	6,112,133.18	

(3) 坏账准备的情况

类别	年初余额	本期变动金额			期末余额
		计提	收回或转回	转销或核销	
组合计提	6,112,133.18	33,618,860.31	1,523,229.08		38,207,764.41
合计	6,112,133.18	33,618,860.31	1,523,229.08		38,207,764.41

(4) 按欠款方归集的期末余额前五名的应收账款情况

债务人名称	应收账款期末余额	占应收账款期末余额合计数的比例(%)
南通市拓日建设发展有限公司	937,816,362.47	44.54
南通市海门区住房建设服务中心	279,453,416.37	13.27
南通市海门区人民医院	248,428,236.81	11.80
海门经济技术开发区管理委员会	88,987,612.23	4.23
南通浩大精密合金带材有限公司	73,034,440.78	3.47
合计	1,627,720,068.66	77.31

3、预付款项

(1) 预付款项按账龄列示

账龄	期末余额		年初余额	
	金额	比例(%)	金额	比例(%)
1年以内	81,436,762.65	75.66	268,300,014.19	92.81
1至2年	21,990,716.31	20.43	1,089,351.43	0.38
2至3年	521,063.98	0.48	16,340,355.26	5.65
3年以上	3,687,615.70	3.43	3,356,611.00	1.16
合计	107,636,158.64	100.00	289,086,331.88	100.00

(2) 按预付对象归集的期末余额前五名的预付款情况

单位名称	期末余额	占预付账款期末余额合计数的比例(%)
中林绿安(上海)科贸发展有限公司	27,904,000.00	25.92
南通水务集团有限公司	24,694,403.89	22.94
南通市通州区水务有限公司	19,320,200.00	17.95
南通市海门区住宅专项维修资金管理中心	6,534,593.70	6.07
南通市海泰建设工程质量检测有限公司	3,400,327.54	3.16
合计	81,853,525.13	76.04

4、其他应收款

项目	期末余额	年初余额
应收利息		

项 目	期末余额	年初余额
应收股利		
其他应收款	11,780,602,426.62	11,082,795,703.10
合计	11,780,602,426.62	11,082,795,703.10

其他应收款

(1) 按账龄披露

账 龄	期末余额	年初余额
1 年以内	3,036,586,192.44	5,950,823,023.36
1 至 2 年	4,108,045,287.84	503,276,244.69
2 至 3 年	177,989,378.03	995,347,323.67
3 年以上	4,506,930,428.89	3,673,722,736.45
小 计	11,829,551,287.20	11,123,169,328.17
减：坏账准备	48,948,860.58	40,373,625.07
合计	11,780,602,426.62	11,082,795,703.10

(2) 按坏账计提方法分类列示

类别	期末余额				账面价值
	账面余额		坏账准备		
	金额	比例 (%)	金额	计提比例 (%)	
单项计提坏账准备的其他应收款	636,000,000.00	5.38			636,000,000.00
组合计提坏账准备的其他应收款	11,193,551,287.20	94.62	48,948,860.58	0.44	11,144,602,426.62
其中：账龄组合	376,013,526.01	3.18	48,948,860.58	13.02	327,064,665.43
关联方组合	1,022,112,853.77	8.64			1,022,112,853.77
政府及国有单位组合	9,795,424,907.42	82.80			9,795,424,907.42
合计	11,829,551,287.20	100.00	48,948,860.58	—	11,780,602,426.62

(续)

类别	年初余额				账面价值
	账面余额		坏账准备		
	金额	比例 (%)	金额	计提比例 (%)	
单项计提坏账准备的其他应收款					
组合计提坏账准备的其他应收款	11,123,169,328.17	100.00	40,373,625.07	0.36	11,082,795,703.10
其中：账龄组合	274,232,594.19	2.47	40,373,625.07	14.72	233,858,969.12

类别	年初余额				账面价值
	账面余额		坏账准备		
	金额	比例 (%)	金额	计提比例 (%)	
关联方组合	1,361,254,877.79	12.24			1,361,254,877.79
政府及国有单位组合	9,487,681,856.19	85.29			9,487,681,856.19
合计	11,123,169,328.17	100.00	40,373,625.07	—	11,082,795,703.10

组合中，按账龄分析法计提坏账准备的其他应收款

账龄	期末余额		
	其他应收款	坏账准备	计提比例 (%)
1 年以内	161,653,691.57	3,233,073.82	2
1 至 2 年	108,437,833.14	5,421,911.66	5
2 至 3 年	82,035,157.75	16,407,031.55	20
3 年以上	23,886,843.55	23,886,843.55	100
合计	376,013,526.01	48,948,860.58	

(续)

账龄	年初余额		
	其他应收款	坏账准备	计提比例 (%)
1 年以内	113,532,415.76	2,270,977.59	2
1 至 2 年	82,196,393.04	4,109,490.40	5
2 至 3 年	55,638,285.39	11,127,657.08	20
3 年以上	22,865,500.00	22,865,500.00	100
合计	274,232,594.19	40,373,625.07	

(3) 坏账准备计提情况

坏账准备	第一阶段	第二阶段	第三阶段	合计
	未来 12 个月预期信用损失	整个存续期预期信用损失 (未发生信用减值)	整个存续期预期信用损失 (已发生信用减值)	
年初余额	40,373,625.07			40,373,625.07
年初其他应收款账面余额在本期:				
——转入第二阶段				
——转入第三阶段				
——转回第二阶段				
——转回第一阶段				
本期计提	8,591,205.47			8,591,205.47
本期转回	15,969.96			15,969.96

坏账准备	第一阶段	第二阶段	第三阶段	合计
	未来 12 个月预期信用损失	整个存续期预期信用损失（未发生信用减值）	整个存续期预期信用损失（已发生信用减值）	
本期转销				
本期核销				
其他变动				
期末余额	48,948,860.58			48,948,860.58

(4) 坏账准备的情况

类别	年初余额	本期变动金额			期末余额
		计提	收回或转回	转销或核销	
组合计提	40,373,625.07	8,591,205.47	15,969.96		48,948,860.58
合计	40,373,625.07	8,591,205.47	15,969.96		48,948,860.58

(5) 按欠款方归集的期末余额前五名的其他应收款情况

单位名称	款项性质	期末余额	占其他应收款期末余额合计数的比例 (%)
南通市海门区财政局	往来款	4,866,807,923.13	41.14
南通市海泰城市污水处理有限公司	往来款	840,632,349.84	7.11
江苏南通三建集团股份有限公司	往来款	636,000,000.00	5.38
南通嘉宸置业有限公司	往来款	592,502,152.58	5.01
南通市瀚泽建设实业发展有限公司	往来款	516,856,399.59	4.37
合计	—	7,452,798,825.14	63.01

5、存货

(1) 存货分类

项目	期末余额		
	账面余额	跌价准备	账面价值
原材料	7,790,499.83		7,790,499.83
库存商品	5,485,270.92		5,485,270.92
开发成本	10,328,528,043.85		10,328,528,043.85
开发产品	2,949,301,863.29		2,949,301,863.29
待开发土地	5,119,510,292.23		5,119,510,292.23
合同履约成本	7,230,769,639.71		7,230,769,639.71
合计	25,641,385,609.83		25,641,385,609.83

(续)

项目	年初余额		
	账面余额	跌价准备	账面价值
原材料	11,521,197.48		11,521,197.48
库存商品	10,944,044.17		10,944,044.17

项目	年初余额		
	账面余额	跌价准备	账面价值
开发成本	8,073,455,825.80		8,073,455,825.80
开发产品	3,077,172,506.75		3,077,172,506.75
待开发土地	5,119,510,292.23		5,119,510,292.23
合同履约成本	7,183,740,218.10		7,183,740,218.10
合计	23,476,344,084.53		23,476,344,084.53

(2) 本公司期末存货价值 3,003,315,034.51 元已用于抵押担保。

6、其他流动资产

项目	期末余额	年初余额
待摊费用	37,145.30	
预交税费	292,086,761.83	258,903,652.59
信托保障基金	6,273,000.00	1,773,000.00
合计	298,396,907.13	260,676,652.59

7、长期股权投资

被投资单位	年初余额	本期增减变动				
		追加投资	减少投资	权益法下确认的投资损益	其他综合收益调整	其他权益变动
联营企业						
南通市金信融资担保有限公司	97,901,535.46			-291,100.63		
中新仁恒(海门)长江生态科技城有限公司	64,164,012.79			-555.40		
江苏海晟控股集团有限公司	3,412,823,449.27			64,098,132.29		225,790.74
江苏海鸿投资控股集团有限公司	3,945,418,830.89			79,521,761.69		-197,691,998.37
光大绿色环保固废处置(海门)有限公司	42,510,562.87			-6,589,745.23		
南通固润环保科技有限公司	2,619,156.87		2,400,000.00	-204,111.51		
南通市海鸿置业有限公司	8,998,694.71			-		
南通嘉望置业有限公司	102,189,354.89			-2,306,252.67		
南京江洲盛瑞置业有限公司	795,499,322.54		245,000,000.00	143,710,243.95		
南通招润置业有限公司	528,194,830.12			-4,542,847.87		
南通嘉宸置业有限公司	8,000,000.00			-		
江苏广海检验检测有限公司	9,656,214.17			-408,126.02		
南通市海门区信达农村小额贷款有限公司	40,722,899.13		20,400,000.00	288,079.17		
南通通楹环保能源有限公司	26,810,000.00			-		
上海徐普房地产开发有限公司		383,880,000.00		-9,677,640.53		
合计	9,085,508,863.71	383,880,000.00	267,800,000.00	263,597,837.24		-197,466,207.63

(续)

被投资单位	本期增减变动			期末余额	减值准备期末余额
	宣告发放现金股利或利润	计提减值准备	其他		
联营企业					
海门市金信融资担保有限公司				97,610,434.83	
中新仁恒（海门）长江生态科技城有限公司				64,163,457.39	
江苏海晟控股集团有限公司				3,477,147,372.30	
江苏海鸿投资控股集团有限公司				3,827,248,594.21	
光大绿色环保固废处置（海门）有限公司				35,920,817.64	
南通固润环保科技有限公司				15,045.36	
南通市海鸿置业有限公司				8,998,694.71	
南通嘉望置业有限公司				99,883,102.22	
南京江洲盛瑞置业有限公司				694,209,566.49	
南通招润置业有限公司				523,651,982.25	
南通嘉宸置业有限公司				8,000,000.00	
江苏广海检验检测有限公司				9,248,088.15	
南通市海门区信达农村小额贷款有限公司				20,610,978.30	
南通通楹环保能源有限公司				26,810,000.00	
上海徐菁房地产开发有限公司				374,202,359.47	
合计				9,267,720,493.32	

8、其他权益工具投资

(1) 其他权益工具投资情况

项 目	期末余额	年初余额
海门中南投资有限公司	20,000,000.00	20,000,000.00
南通三建控股有限公司	60,000,000.00	60,000,000.00
南通众和担保有限公司	200,000,000.00	200,000,000.00
南通市欣辉交通投资合伙企业（有限合伙）	153,040,000.00	153,040,000.00
海门市北城建设发展有限公司	20,208,700.00	20,208,700.00
江苏南通农村商业银行股份有限公司	305,339,100.00	305,339,100.00
南通市信远融资担保有限公司	57,000,000.00	57,000,000.00
南通上研机器人技术有限公司	3,000,000.00	3,000,000.00
江苏海门中银富登村镇银行有限责任公司	9,500,000.00	9,500,000.00
南通市海衡招标有限公司	1,500,000.00	1,500,000.00
合计	829,587,800.00	829,587,800.00

(2) 非交易性权益工具投资情况

项目	本期确认的股利收入	累计利得	累计损失	其他综合收益转入留存收益的金额	指定为以公允价值计量且其变动计入其他综合收益的原因	其他综合收益转入留存收益的原因
南通众和融资担保集团有限公司	8,780,736.93					
江苏南通农村商业银行股份有限公司	5,260,416.00					
合计	14,041,152.93					

9、其他非流动金融资产

(1) 其他非流动金融资产情况

项目	期末余额	年初余额
分类以公允价值计量且其变动计入当期损益的金融资产		
其中：权益工具投资	180,197,750.79	238,832,200.00
合计	180,197,750.79	238,832,200.00

(2) 其他非流动金融资产明细

项目	期末余额	年初余额
南通高特佳汇金投资合伙企业（有限合伙）		
南通光控健康养老产业投资合伙企业（有限合伙）	76,497,526.79	126,300,000.00
南通海门金玖一期科技股权投资基金合伙企业（有限合伙）	45,988,024.00	40,000,000.00
南通海润城市发展基金合伙企业（有限合伙）	57,712,200.00	72,532,200.00
合计	180,197,750.79	238,832,200.00

10、投资性房地产

采用成本计量模式的投资性房地产

项目	房屋、建筑物	土地使用权	合计
一、账面原值			
1、年初余额	3,403,255,727.21	145,802,800.95	3,549,058,528.16
2、本期增加金额	300,362,844.44	28,206,986.08	328,569,830.52
(1) 外购	121,997.25	550.00	122,547.25
(2) 存货\固定资产\无形资产转入	300,240,847.19	28,206,436.08	328,447,283.27
3、本期减少金额			
(1) 处置			
4、期末余额	3,703,618,571.65	174,009,787.03	3,877,628,358.68
二、累计折旧和累计摊销			
1、年初余额	342,212,102.68	24,827,189.20	367,039,291.88
2、本期增加金额	80,802,900.19	5,218,516.28	86,021,416.47
(1) 计提或摊销	79,245,279.49	3,716,787.86	82,962,067.35

项目	房屋、建筑物	土地使用权	合计
(2) 存货\固定资产\无形资产转入	1,557,620.70	1,501,728.42	3,059,349.12
3、本期减少金额			
(1) 处置			
(2) 其他转出			
4、期末余额	423,015,002.87	30,045,705.48	453,060,708.35
三、减值准备			
1、年初余额			
2、本期增加金额			
(1) 计提			
3、本期减少金额			
(1) 处置			
(2) 其他转出			
4、期末余额			
四、账面价值			
1、期末账面价值	3,280,603,568.78	143,964,081.55	3,424,567,650.33
2、年初账面价值	3,061,043,624.53	120,975,611.75	3,182,019,236.28

本公司期末投资性房地产价值 1,528,932,122.55 元已用于抵押担保。

11、固定资产

项目	期末余额	年初余额
固定资产	4,092,650,021.74	3,307,824,577.81
固定资产清理		
合计	4,092,650,021.74	3,307,824,577.81

固定资产

项目	房屋建筑物及管网设施	机器设备	运输设备	办公及其他设备	合计
一、账面原值					
1、年初余额	3,570,211,600.32	262,294,667.30	12,301,855.53	65,667,968.32	3,910,476,091.47
2、本期增加金额	969,446,771.57	15,903,540.53	1,512,539.83	12,899,170.27	999,762,022.20
(1) 购置	65,758,471.05	15,903,540.53	1,512,539.83	12,899,170.27	96,073,721.68
(2) 在建工程转入	903,688,300.52				903,688,300.52
3、本期减少金额	45,690,207.21	10,707,964.64	208,193.00	967,653.98	57,574,018.83
(1) 处置或报废	-	10,707,964.64	208,193.00	967,653.98	11,883,811.62
(2) 转入投资性房地产	45,690,207.21				45,690,207.21
4、期末余额	4,493,968,164.68	267,490,243.19	13,606,202.36	77,599,484.61	4,852,664,094.84
二、累计折旧					-

项目	房屋建筑物及管网设施	机器设备	运输设备	办公及其他设备	合计
1、年初余额	483,335,036.58	87,687,575.08	7,114,666.61	24,514,235.39	602,651,513.66
2、本期增加金额	134,287,410.80	13,701,084.74	1,632,357.76	11,468,346.25	161,089,199.55
(1) 计提	134,287,410.80	13,701,084.74	1,632,357.76	11,468,346.25	161,089,199.55
3、本期减少金额	1,557,620.70	1,396,990.19	187,373.76	584,655.46	3,726,640.11
(1) 处置或报废	-	1,396,990.19	187,373.76	584,655.46	2,169,019.41
(2) 转入投资性房地产	1,557,620.70				1,557,620.70
4、期末余额	616,064,826.68	100,004,732.38	8,559,650.61	35,384,863.43	760,014,073.10
三、减值准备					
1、年初余额					
2、本期增加金额					
(1) 计提					
3、本期减少金额					
(1) 处置或报废					
4、期末余额					
四、账面价值					
1、期末账面价值	3,877,903,338.00	167,485,510.81	5,046,551.75	42,214,621.18	4,092,650,021.74
2、年初账面价值	3,086,876,563.74	174,607,092.22	5,187,188.92	41,153,732.93	3,307,824,577.81

本公司期末固定资产价值 98,623,590.95 元已用于抵押担保。

12、在建工程

项目	期末余额			年初余额		
	账面余额	减值准备	账面价值	账面余额	减值准备	账面价值
污水管网工程	49,980,925.85		49,980,925.85	36,579,851.73		36,579,851.73
文旅提升	3,894,100.43		3,894,100.43	1,855,303.18		1,855,303.18
体育中心				318,729,664.34		318,729,664.34
实验学校宿舍商业化改造	20,909,512.07		20,909,512.07	20,870,590.74		20,870,590.74
机器人小镇	153,322,999.12		153,322,999.12	107,998,812.66		107,998,812.66
长三角药物创新中心				249,629,417.90		249,629,417.90
自来水管网工程	5,459,911.02		5,459,911.02			
光伏发电	19,943.00		19,943.00			
建筑垃圾综合处置中心				43,615,915.37		43,615,915.37
长海商务大厦装修工程				3,525,155.03		3,525,155.03
沿江文旅提升	304,418,979.77		304,418,979.77			
仓库改造工程	3,926,979.57		3,926,979.57			
合计	541,933,350.83		541,933,350.83	782,804,710.95		782,804,710.95

13、使用权资产

项 目	房屋及建筑物	运输设备	合 计
一、账面原值			
1、年初余额	6,173,372.12	97,513.58	6,270,885.70
2、本年增加金额			
3、本年减少金额	216,550.11		216,550.11
4、年末余额	5,956,822.01	97,513.58	6,054,335.59
二、累计折旧			
1、年初余额	388,510.70	36,567.60	425,078.30
2、本年增加金额	759,875.67	24,378.40	784,254.07
(1) 计提	759,875.67	24,378.40	784,254.07
3、本年减少金额	216,550.11		216,550.11
4、年末余额	931,836.26	60,946.00	992,782.26
三、减值准备			
1、年初余额			
2、本年增加金额			
3、本年减少金额			
4、年末余额			
四、账面价值			
1、年末账面价值	5,024,985.75	36,567.58	5,061,553.33
2、年初账面价值	5,784,861.42	60,945.98	5,845,807.40

14、无形资产

项目	土地使用权	软件	上海牌照额度	合计
一、账面原值				
1、年初余额	210,210,538.38	7,985,174.35	339,600.00	218,535,312.73
2、本期增加金额		2,839,415.08		2,839,415.08
(1) 购置		2,839,415.08		2,839,415.08
3、本期减少金额	28,206,436.08	1,226,415.08		29,432,851.16
(1) 处置		1,226,415.08		1,226,415.08
(2) 转入投资性房地产	28,206,436.08			
4、期末余额	182,004,102.30	9,598,174.35	339,600.00	191,941,876.65
二、累计摊销				-
1、年初余额	13,416,532.45	2,320,726.41		15,737,258.86
2、本期增加金额	4,391,980.81	1,250,972.03		5,642,952.84
(1) 计提	4,391,980.81	1,250,972.03		5,642,952.84
3、本期减少金额	1,501,728.42	163,522.08		1,665,250.50

项目	土地使用权	软件	上海牌照额度	合计
(1) 处置	-	163,522.08		163,522.08
(2) 转入投资性房地产	1,501,728.42			
4、期末余额	16,306,784.84	3,408,176.36		19,714,961.20
三、减值准备				
1、年初余额				
2、本期增加金额				
(1) 计提				
3、本期减少金额				
(1) 处置				
4、期末余额				
四、账面价值				
1、期末账面价值	165,697,317.46	6,189,997.99	339,600.00	172,226,915.45
2、年初账面价值	196,794,005.93	5,664,447.94	339,600.00	202,798,053.87

本公司期末无形资产价值 101,584,777.18 元已用于抵押担保。

15、长期待摊费用

项目	年初余额	本期增加金额	本期摊销金额	其他减少金额	期末余额
装修及维修费	10,468,168.40	36,252,205.11	7,014,910.33		39,705,463.18
合计	10,468,168.40	36,252,205.11	7,014,910.33		39,705,463.18

16、递延所得税资产

未经抵销的递延所得税资产明细

项目	期末余额		年初余额	
	可抵扣暂时性差异	递延所得税资产	可抵扣暂时性差异	递延所得税资产
信用减值准备	87,176,624.99	21,789,156.27	46,485,758.25	11,621,439.61
合计	87,176,624.99	21,789,156.27	46,485,758.25	11,621,439.61

17、其他非流动资产

项目	期末余额	年初余额
信托保障基金	10,438,600.00	9,000,000.00
待征收-海门市鑫隆包装纸箱厂	14,168,050.00	14,168,050.00
已拆迁待产权调换的房产	117,564,847.00	117,564,847.00
合计	142,171,497.00	140,732,897.00

18、短期借款

(1) 短期借款分类

项目	期末余额	年初余额
质押借款	335,350,000.00	167,050,000.00
抵押借款	200,000,000.00	200,000,000.00
保证借款	2,782,350,000.00	3,359,228,532.93
信用借款	1,623,000,000.00	777,300,000.00
短期借款应付利息	38,370,662.42	6,185,275.80
合计	4,979,070,662.42	4,509,763,808.73

无已逾期未偿还的短期借款。

19、应付票据

项目	期末余额	年初余额
银行承兑汇票		400,000,000.00
商业承兑汇票		
信用证	100,000,000.00	
合计	100,000,000.00	400,000,000.00

20、应付账款

(1) 应付账款列示

项目	期末余额	年初余额
1 年以内	862,660,003.66	805,109,844.66
1 至 2 年	426,583,925.58	185,374,547.89
2 至 3 年	158,665,347.36	52,935,596.67
3 年以上	76,471,647.83	31,053,983.71
合计	1,524,380,924.43	1,074,473,972.93

(2) 期末前五名的应付账款

单位名称	期末余额	占应付账款期末余额合计数的比例 (%)
江苏中南建筑产业集团有限责任公司	101,523,612.44	6.66
江苏水工建设集团有限公司	77,746,744.59	5.10
南通致远新能源科技有限公司	73,031,322.83	4.79
南通华通建设集团有限公司	46,871,108.38	3.07
南通云程市政工程有限公司	38,863,006.74	2.55
合计	338,035,794.98	22.17

21、预收款项

(1) 预收款项列示

项目	期末余额	年初余额
1 年以内	33,281,048.67	97,211,214.96

项目	期末余额	年初余额
1 至 2 年	4,537,382.96	374,841.85
2 至 3 年	346,080.73	13,004,764.45
3 年以上	13,130,300.00	318,731.35
合计	51,294,812.36	110,909,552.61

22、合同负债

(1) 合同负债情况

项目	期末余额	年初余额
房产销售	344,490,192.38	493,073,364.13
工程建设	46,343,131.36	53,511,813.21
商品销售	287,869.71	
合计	391,121,193.45	546,585,177.34

23、应付职工薪酬

(1) 应付职工薪酬列示

项目	年初余额	本期增加	本期减少	期末余额
一、短期薪酬	10,926,248.74	123,825,783.17	118,763,502.16	15,988,529.75
二、离职后福利-设定提存计划	41,775.12	10,785,080.98	10,805,279.13	21,576.97
三、辞退福利				
四、一年内到期的其他福利				
合计	10,968,023.86	134,610,864.15	129,568,781.29	16,010,106.72

(2) 短期薪酬列示

项目	年初余额	本期增加	本期减少	期末余额
1、工资、奖金、津贴和补贴	10,476,892.47	88,927,010.56	83,869,743.51	15,534,159.52
2、职工福利费	114,483.80	7,206,377.74	7,101,239.54	219,622.00
3、社会保险费	74,621.12	6,622,238.84	6,685,494.92	11,365.04
其中：医疗保险费	74,110.34	6,205,531.19	6,268,340.97	11,300.56
工伤保险费	510.78	416,707.65	417,153.95	64.48
生育保险费	-	-	-	-
4、住房公积金	36,636.00	18,385,429.40	18,421,273.40	792.00
5、工会经费和职工教育经费	223,615.35	2,684,726.63	2,685,750.79	222,591.19
6、短期带薪缺勤				
7、短期利润分享计划				
合计	10,926,248.74	123,825,783.17	118,763,502.16	15,988,529.75

(3) 设定提存计划列示

项目	年初余额	本期增加	本期减少	期末余额
1、基本养老保险	41,136.60	10,460,412.04	10,481,122.40	20,426.24

项目	年初余额	本期增加	本期减少	期末余额
2、失业保险费	638.52	324,668.94	324,156.73	1,150.73
合计	41,775.12	10,785,080.98	10,805,279.13	21,576.97

24、应交税费

项目	期末余额	年初余额
企业所得税	334,272,196.62	305,327,462.72
房产税	70,198,390.41	54,450,298.14
土地使用税	5,526,571.04	5,578,638.49
个人所得税	228,117.00	310,789.61
印花税	1,093,355.04	315,536.18
环境保护税	84,467.57	384,595.90
合计	411,403,097.68	366,367,321.04

25、其他应付款

项目	期末余额	年初余额
其他应付款	1,334,649,975.13	705,616,517.38
应付利息		
应付股利		
合计	1,334,649,975.13	705,616,517.38

(1) 其他应付款

①按账龄列示其他应付款

项目	期末余额	年初余额
1年以内	925,948,103.79	427,953,037.27
1至2年	222,022,339.18	110,953,669.87
2至3年	38,400,483.09	70,876,442.97
3年以上	148,279,049.07	95,833,367.27
合计	1,334,649,975.13	705,616,517.38

②按款项性质列示其他应付款

项目	期末余额	年初余额
押金保证金	86,049,072.37	97,969,774.11
代收款	8,442,238.26	11,725,941.66
往来款	1,220,158,346.50	575,920,801.61
暂借款	20,000,318.00	20,000,000.00
合计	1,334,649,975.13	705,616,517.38

③期末前五名的其他应付款

单位名称	期末余额	占其他应付款期末余额合计数的比例 (%)
上海徐菁房地产开发有限公司	403,880,000.00	30.26
南通市海鸿置业有限公司	158,958,600.00	11.91
江苏长江口开发集团有限公司	134,257,991.66	10.06
南通市信远融资担保有限公司	90,000,000.00	6.74
江苏海鸿投资控股集团有限公司	60,000,000.00	4.50
合计	847,096,591.66	63.47

26、一年内到期的非流动负债

项目	期末余额	年初余额
1 年内到期的长期借款	2,169,267,488.85	2,819,370,473.83
长期借款应付利息	44,120,950.32	45,489,876.93
1 年内到期的应付债券	3,277,010,128.50	1,372,851,271.52
应付债券应付利息	223,041,414.84	252,600,867.19
1 年内到期的长期应付款		
1 年内到期的租赁负债	857,096.33	912,712.94
合计	5,714,297,078.84	4,491,225,202.41

27、其他流动负债

项目	期末余额	年初余额
短期公司债券“22 海润 D1”		1,000,000,000.00
短期公司债券“22 海润 D2”		500,000,000.00
短期公司债券“22 海润 D3”		200,000,000.00
短期公司债券“22 海润 D4”		650,000,000.00
短期公司债券“22 海润城发 SCP002”		150,000,000.00
公司债券“23 海城 D1”	1,070,000,000.00	
公司债券“23 海城 D2”	850,000,000.00	
公司债券“23 海润城发 SCP002”	200,000,000.00	
公司债券“23 海润 D3”	500,000,000.00	
公司债券“23 海润 D4”	580,000,000.00	
公司债券“23 海润城发 SCP003”	1,110,000,000.00	
短期公司债券应付利息	55,734,649.31	49,640,150.69
待转销项税额	35,212,422.19	49,192,665.96
合计	4,400,947,071.50	2,598,832,816.65

28、长期借款

项目	期末余额	年初余额
质押借款	1,393,520,000.00	1,453,560,000.00
抵押借款	2,530,960,000.00	1,771,900,000.00

项目	期末余额	年初余额
保证借款	7,448,210,828.41	5,094,396,504.30
信用借款	2,167,500,000.00	2,972,300,000.00
长期借款应付利息	44,120,950.32	45,489,876.93
小计	13,584,311,778.73	11,337,646,381.23
减：一年内到期的长期借款	2,213,388,439.17	2,864,860,350.76
合计	11,370,923,339.56	8,472,786,030.47

29、应付债券

(1) 应付债券

项目	期末余额	年初余额
15 海城投债		
19 海城投债	834,767,029.61	1,111,591,130.58
20 海门 01		1,018,695,052.33
20 海门 02		499,272,047.54
20 海门城发 PPN001		999,851,271.52
20 海润 03		499,413,591.38
20 海润 04		578,944,141.88
20 海门城发 ABN001		723,431,884.08
21 海润城发 MTN001	499,875,760.55	499,359,658.12
21 海润 01	499,578,872.47	499,407,504.92
21 海润 F1	399,430,771.68	399,208,793.20
21 海润 02	998,153,176.72	997,451,113.22
21 海润城发 MTN002	499,744,906.37	499,234,762.69
21 海润城发 MTN003	999,260,572.18	998,112,699.63
21 海润 03	499,047,761.87	498,711,178.81
21 海润 04	499,486,655.38	499,326,133.70
21 海润 05	499,272,880.75	499,061,886.49
21 海润城发 PPN001	998,128,889.40	996,121,556.76
23 海润 01	800,000,000.00	
23 海润 02	1,147,796,278.59	
应付利息	223,041,414.84	252,600,867.19
小计	9,397,584,970.41	12,069,795,274.04
减：一年内到期部分期末余额	3,500,051,543.34	1,625,452,138.71
合计	5,897,533,427.07	10,444,343,135.33

(2) 应付债券的增减变动

债券名称	面值 (亿元)	发行日期	债券期 限(年)	发行金额 (亿元)	年初余额
19 海城投债	14	2019 年 4 月 2 日	7	14	1,111,591,130.58
20 海门 01	10.20	2020 年 3 月 19 日	3+2	10.20	1,018,695,052.33
20 海门 02	5.00	2020 年 4 月 24 日	3+2	5.00	499,272,047.54
20 海门城发 PPN001	10.00	2020 年 3 月 25 日	3	10.00	999,851,271.52
20 海润 03	5.00	2020 年 10 月 30 日	3+2	5.00	499,413,591.38
20 海润 04	5.80	2020 年 11 月 24 日	3+2	5.80	578,944,141.88
20 海门城发 ABN001	9.50	2020 年 7 月 15 日	3+3+3	9.50	723,431,884.08
21 海润城发 MTN001	5.00	2021 年 3 月 29 日	3.00	5.00	499,359,658.12
21 海润 01	5.00	2021 年 4 月 20 日	3+2	5.00	499,407,504.92
21 海润 F1	4.00	2021 年 5 月 24 日	3+2	4.00	399,208,793.20
21 海润 02	10.00	2021 年 6 月 18 日	3+2	10.00	997,451,113.22
21 海润城发 MTN002	5.00	2021 年 6 月 29 日	3.00	5.00	499,234,762.69
21 海润城发 MTN003	10.00	2021 年 8 月 19 日	3.00	10.00	998,112,699.63
21 海润 03	5.00	2021 年 8 月 27 日	3+2	5.00	498,711,178.81
21 海润 04	5.00	2021 年 9 月 28 日	3+2	5.00	499,326,133.70
21 海润 05	5.00	2021 年 10 月 29 日	3+2	5.00	499,061,886.49
21 海润城发 PPN001	10.00	2021 年 11 月 25 日	3.00	10.00	996,121,556.76
23 海润 01	8.00	2023 年 1 月 16 日	3+2	8.00	
23 海润 02	11.50	2023 年 2 月 24 日	3+2	11.50	
应付利息					252,600,867.19
小计	143.00			143.00	12,069,795,274.04
减：一年内到期部分期末 余额					1,625,452,138.71
合计					10,444,343,135.33

(续)

债券名称	本期发行	利息调整	本期偿还	期末余额
19 海城投债		3,175,899.03	280,000,000.00	834,767,029.61
20 海门 01		1,304,947.67	1,020,000,000.00	
20 海门 02		727,952.46	500,000,000.00	
20 海门城发 PPN001		148,728.48	1,000,000,000.00	
20 海润 03		586,408.62	500,000,000.00	
20 海润 04		1,055,858.12	580,000,000.00	
20 海门城发 ABN001		-3,431,884.08	720,000,000.00	
21 海润城发 MTN001		516,102.43		499,875,760.55
21 海润 01		171,367.55		499,578,872.47
21 海润 F1		221,978.48		399,430,771.68

债券名称	本期发行	利息调整	本期偿还	期末余额
21 海润 02		702,063.50		998,153,176.72
21 海润城发 MTN002		510,143.68		499,744,906.37
21 海润城发 MTN003		1,147,872.55		999,260,572.18
21 海润 03		336,583.06		499,047,761.87
21 海润 04		160,521.68		499,486,655.38
21 海润 05		210,994.26		499,272,880.75
21 海润城发 PPN001		2,007,332.64		998,128,889.40
23 海润 01	800,000,000.00			800,000,000.00
23 海润 02	1,150,000,000.00	-2,203,721.41		1,147,796,278.59
应付利息				223,041,414.84
小计	1,950,000,000.00	7,349,148.72	4,600,000,000.00	9,397,584,970.41
减：一年内到期部分期末余额				3,500,051,543.34
合计	1,950,000,000.00	7,349,148.72	4,600,000,000.00	5,897,533,427.07

30、租赁负债

项目	年初余额	本年增加			本年减少	年末余额
		新增租赁	本年利息	其他		
租赁付款额	6,793,589.73				912,712.94	5,880,876.79
未确认融资费用	-1,558,150.35				-293,773.46	-1,264,376.89
减：一年内到期的租赁负债	912,712.94					857,096.33
合计	4,322,726.44				618,939.49	3,759,403.56

31、长期应付款

项目	期末余额	年初余额
专项应付款：		
二次供水维护专项资金	124,298,947.72	119,458,949.47
区域供水拨款	50,000,000.00	
其他专项资金	4,934,305.10	4,934,305.10
新动能奖励基金	4,406.00	1,400.00
合计	179,237,658.82	124,394,654.57

32、实收资本

投资者名称	年初余额	本期增加	本期减少	期末余额
南通市海门区政府国有资产监督管理办公室	4,500,000,000.00			4,500,000,000.00
合计	4,500,000,000.00			4,500,000,000.00

33、资本公积

项目	年初余额	本期增加	本期减少	期末余额
资本溢价	2,629,877.00			2,629,877.00
其他资本公积	16,365,452,059.73	3,206.67	197,466,207.63	16,167,989,058.77
合计	16,368,081,936.73	3,206.67	197,466,207.63	16,170,618,935.77

本期减少数为长期股权投资权益法核算形成。

34、盈余公积

项目	年初余额	本期增加	本期减少	期末余额
法定盈余公积	297,952,563.77	1,058,852.92		299,011,416.69
任意盈余公积				
合计	297,952,563.77	1,058,852.92		299,011,416.69

35、未分配利润

项目	本期金额	上期金额
调整前上年末未分配利润	3,358,251,303.24	3,071,264,270.16
调整期初未分配利润合计数（调增+，调减-）		
调整后期初未分配利润	3,358,251,303.24	3,071,264,270.16
加：本期归属于母公司股东的净利润	294,387,678.92	311,376,839.08
减：提取法定盈余公积	1,058,852.92	18,389,806.00
提取任意盈余公积		
提取一般风险准备		
应付普通股股利	3,000,000.00	6,000,000.00
转作股本的普通股股利		
期末未分配利润	3,648,580,129.24	3,358,251,303.24

36、营业收入和营业成本

项目	本期金额		上期金额	
	收入	成本	收入	成本
土地整理	121,210,905.66	69,877,016.14	150,570,360.52	89,908,970.79
保障房销售	261,360,188.98	244,391,689.10	370,294,093.16	345,301,645.37
房地产开发	390,627,448.88	335,626,095.87	264,078,609.17	229,072,799.29
工程建设及管理	668,581,476.35	597,360,594.11	649,532,008.18	588,504,295.77
自来水销售	144,771,337.80	125,091,020.03	140,157,889.66	117,950,739.86
污水处理	44,261,749.24	65,216,284.24	38,334,615.16	51,721,418.21
租赁	191,932,319.98	111,777,303.16	166,709,120.02	94,950,065.45
食材集采	183,159,956.55	151,166,341.82	149,983,684.15	123,265,250.95
商品销售	378,181,310.88	376,030,867.38	357,469,466.16	361,459,628.72
转贷服务	3,500,082.23		9,565,704.69	
咨询服务	17,502,803.77	2,935,863.11	2,768,277.93	2,697,964.96

项目	本期金额		上期金额	
	收入	成本	收入	成本
文旅业务	43,020,328.16	38,107,116.50	31,201,044.21	26,038,399.44
殡葬服务	61,017,785.31	29,430,859.33	49,195,514.27	25,780,463.62
拆迁			111,966,520.95	70,616,738.91
其他	98,601,628.42	82,115,108.11	26,913,200.02	5,607,843.46
合计	2,607,729,322.21	2,229,126,158.90	2,518,740,108.25	2,132,876,224.80

37、税金及附加

项目	本期金额	上期金额
城市维护建设税	2,891,838.42	2,784,400.26
教育费附加	1,856,783.17	1,822,426.03
土地增值税	16,166,871.58	87,186.89
房产税	27,491,891.16	27,349,517.26
土地使用税	11,858,449.17	13,011,436.50
印花税	3,499,406.60	1,518,050.12
环境保护税	1,094,465.78	1,504,501.65
其他税费	7,988.40	6,758.40
合计	64,867,694.28	48,084,277.11

38、财务费用

项目	本期金额	上期金额
利息支出	205,936,672.47	218,598,905.45
减：利息收入	17,406,870.05	13,393,476.75
其他支出	361,213.89	325,574.26
合计	188,891,016.31	205,531,002.96

39、其他收益

项目	本期金额	上期金额
与企业日常活动相关的政府补助	156,013,300.00	123,799,339.52
代扣个人所得税手续费返还	17,909.91	13,591.14
税费免退	91,652.85	8,176,124.19
进项税加计扣除	165,152.20	71,711.27
合计	156,288,014.96	132,060,766.12

其中，政府补助明细如下：

补助项目	本期金额	上期金额	与资产相关/与收益相关
基础设施建设补贴		30,000,000.00	与收益相关
安置房建设补贴	94,362,300.00	41,828,339.52	与收益相关
自来水生产补贴	30,000,000.00	20,000,000.00	与收益相关

补助项目	本期金额	上期金额	与资产相关/与收益相关
污水处理补贴	30,000,000.00	30,000,000.00	与收益相关
其他补贴	1,651,000.00	1,971,000.00	与收益相关
合计	156,013,300.00	123,799,339.52	

40、投资收益

项目	本期金额	上期金额
权益法核算的长期股权投资收益	263,597,837.24	125,282,846.07
其他权益工具投资的投资收益	14,041,152.93	132,060,455.81
其他非流动金融资产的投资收益	2,349,045.61	
处置长期股权投资产生的投资收益		
信托保障基金在持有期间的收益		
其他投资收益	246,131.23	
合计	280,234,167.01	257,343,301.88

41、信用减值损失

项目	本期金额	上期金额
应收票据坏账损失		676,895.37
应收账款坏账损失	-32,095,631.23	2,066,366.27
其他应收款坏账损失	-8,575,235.51	8,671,241.73
合计	-40,670,866.74	11,414,503.37

42、资产处置收益

项目	本期金额	上期金额
非流动资产处置收益合计	7,635,014.11	-719,626.16
其中：固定资产处置收益	7,635,014.11	-719,626.16
非货币性资产交换所得		
合计	7,635,014.11	-719,626.16

43、营业外收入

项目	本期金额	上期金额
非流动资产毁损报废利得	4.00	195.60
无须支付款项	15,775,512.58	601,250.00
违约金、罚款收入	1,475,669.74	1,845,243.22
其他	183,936.10	96,385.75
合计	17,435,122.42	2,543,074.57

44、营业外支出

项目	本期金额	上期金额
罚款、滞纳金	40,127.13	153,004.66
捐赠、赞助支出	102,700.00	144,623.56

项目	本期金额	上期金额
非常损失		
非流动资产毁损报废损失	22,132.83	48,843.71
其他	42,739.79	80,670.11
合计	207,699.75	427,142.04

45、所得税费用

项目	本期金额	上期金额
当期所得税费用	37,187,394.39	29,460,272.01
递延所得税费用	-10,167,716.66	2,853,625.83
合计	27,019,677.73	32,313,897.84

46、现金流量表补充资料

(1) 现金流量表补充资料

补充资料	本期金额	上期金额
1、将净利润调节为经营活动现金流量：		
净利润	295,417,887.12	313,255,100.23
加：资产减值准备		
信用减值损失	40,670,866.74	-11,414,503.37
固定资产折旧、使用权资产折旧、油气资产折耗、生产性生物资产折旧	240,334,479.04	202,715,190.28
使用权资产摊销	784,254.07	323,742.48
无形资产摊销	9,359,740.70	9,935,204.07
长期待摊费用摊销	7,014,910.33	5,986,458.62
处置固定资产、无形资产和其他长期资产的损失（收益以“-”号填列）	-7,635,014.11	719,626.16
固定资产报废损失（收益以“-”号填列）	22,128.83	48,648.11
公允价值变动损失（收益以“-”号填列）		
财务费用（收益以“-”号填列）	204,694,317.40	218,598,905.45
投资损失（收益以“-”号填列）	-280,234,167.01	-257,343,301.88
递延所得税资产减少（增加以“-”号填列）	-10,167,716.66	2,853,625.83
递延所得税负债增加（减少以“-”号填列）		
存货的减少（增加以“-”号填列）	-955,806,118.34	-854,028,943.00
经营性应收项目的减少（增加以“-”号填列）	-326,173,927.28	-420,668,559.76
经营性应付项目的增加（减少以“-”号填列）	1,537,800,202.50	1,536,481,034.81
其他	-1,118,619.03	-4,965,914.35
经营活动产生的现金流量净额	754,963,224.30	742,496,313.68
2、不涉及现金收支的重大投资和筹资活动：		

补充资料	本期金额	上期金额
债务转为资本		
一年内到期的可转换公司债券		
融资租入固定资产		
3、现金及现金等价物净变动情况：		
现金的期末余额	1,656,920,402.12	2,688,590,728.51
减：现金的期初余额	2,688,590,728.51	4,362,463,821.10
加：现金等价物的期末余额		
减：现金等价物的期初余额		
现金及现金等价物净增加额	-1,031,670,326.39	-1,673,873,092.59

(2) 现金及现金等价物的构成

项目	期末余额	期初余额
一、现金	1,656,920,402.12	2,688,590,728.51
其中：库存现金	238,149.50	66,888.96
可随时用于支付的银行存款	1,656,398,036.59	2,637,215,198.07
可随时用于支付的其他货币资金	284,216.03	51,308,641.48
可用于支付的存放中央银行款项		
存放同业款项		
拆放同业款项		
二、现金等价物		
其中：三个月内到期的债券投资		
三、期末现金及现金等价物余额	1,656,920,402.12	2,688,590,728.51
其中：母公司或集团内子公司使用受限制的现金和现金等价物		

47、所有权或使用权受限制的资产

项目	期末账面价值	受限原因
货币资金	893,590,039.96	已质押的存款、保证金
存货	3,003,315,034.51	已抵押
投资性房地产	1,528,932,122.55	已抵押
固定资产	98,623,590.95	已抵押
无形资产	101,584,777.18	已抵押
合计	5,626,045,565.15	

七、合并范围的变更

1、本年度新纳入合并范围的公司：

单位名称	说明
上海韵沂商贸有限公司	成立日期 2023 年 4 月 21 日，注册资本 100 万元，本公司认缴 100 万元，占 100%。
南通嘉安置业有限公司	成立日期 2023 年 3 月 22 日，注册资本 2000 万元，本公司认缴 2000 万元，占 100%。
南通嘉合置业有限公司	成立日期 2023 年 12 月 1 日，注册资本 2000 万元，本公司认缴 2000 万元，占 100%。
南通嘉升置业有限公司	成立日期 2023 年 12 月 26 日，注册资本 2000 万元，本公司认缴 2000 万元，占 100%。

2、本年度不再纳入合并范围的公司：

单位名称	说明
海门海洲环境监测有限公司	2023 年 10 月本公司所持股权转让给南通市祥通建设实业有限公司

八、在其他主体中的权益

1、在子公司中的权益

(1) 企业集团的构成

序号	企业名称	注册地 主要经营地	业务性质	注册资本	持股 比例(%)	享有的 表决权(%)	取得方式
1	南通瑞城置业有限公司	海门区	房地产	35000 万元	100	100	划转
2	南通市海艺园林绿化有限公司	海门区	建筑业	500 万元	100	100	新设
3	南通市海门自来水有限公司	海门区	自来水生产	30000 万元	100	100	划转
4	南通市沪海房地产开发有限公司	海门区	房地产	15000 万元	100	100	划转
5	南通市海门东洲水处理有限公司	海门区	污水处理	20000 万元	100	100	划转
6	南通市开源产业投资有限公司	海门区	服务业	73200 万元	77.87	77.87	划转
7	南通市江海农文旅控股有限公司	海门区	服务业	100000 万元	100	100	划转
8	南通市康泰资产管理有限公司	海门区	服务业	70000 万元	77.87	77.87	划转
9	南通市海门江海农业发展有限公司	海门区	农业	20000 万元	100	100	划转
10	南通市永信工程管理有限公司	海门区	建筑业	48000 万元	100	100	划转
11	南通市海门水务环境控股有限公司	海门区	建筑业	200000 万元	100	100	新设
12	南通市卓璟贸易有限公司	海门区	贸易	10000 万元	100	100	新设
13	南通市东布洲旅游投资发展有限公司	海门区	服务业	5000 万元	100	100	新设
14	南通市东布洲电子商务有限公司	海门区	批发零售	5000 万元	100	100	新设
15	南通市海之礼商贸有限公司	海门区	批发零售	1000 万元	100	100	新设
16	南通市东布洲场馆运营管理有限公司	海门区	文体	5000 万元	100	100	新设
17	南通市海门区仁信转贷服务有限公司	海门区	服务业	8000 万元	100	100	新设
18	南通市海门水务工程建设有限公司	海门区	建筑业	4300 万元	89.19	89.19	新设
19	南通市海建工程咨询有限公司	海门区	服务业	500 万元	77.87	77.87	新设
20	南通市海新机器人有限公司	海门区	服务业	500 万元	77.87	77.87	新设
21	南通市海禾环保技术有限公司	海门区	服务业	8000 万元	65.41	65.41	新设
22	南通市海聚食品供应链管理有限公司	海门区	服务业	5000 万元	100	100	新设

序号	企业名称	注册地 主要经营地	业务性质	注册资本	持股 比例(%)	享有的 表决权(%)	取得方式
23	南通市泽园景观有限公司	海门区	建筑业	1000 万元	100	100	新设
24	南通市创聚商贸有限公司	海门区	贸易	50 万元	100	100	新设
25	南通市海玺贸易有限公司	海门区	贸易	10000 万元	100	100	新设
26	南通市海川环境科技有限公司	海门区	服务业	2000 万元	100	100	新设
28	上海海沂商贸有限公司	海门区	贸易	100 万元	100	100	新设
28	南通市润泰建筑安装工程有限公司	海门区	建筑业	4000 万元	100	100	新设
29	南通嘉泽置业有限公司	海门区	建筑业	2000 万元	100	100	新设
30	南通尚颐管理服务有限公司	海门区	服务业	10000 万元	100	100	新设
31	南通海颐殡仪服务有限公司	海门区	服务业	5000 万元	100	100	新设
32	南通海颐陵园管理有限公司	海门区	服务业	5000 万元	100	100	新设
33	南通润科合创新能源控股有限公司	海门区	服务业	2800 万元	100	100	新设
34	南通振润工业机器人有限公司	海门区	建筑业	500 万元	100	100	新设
35	南通振余建设工程有限公司	海门区	建筑业	500 万元	77.87	77.87	新设
36	南通市创辰建设发展有限公司	海门区	建筑业	500 万元	77.87	77.87	新设
37	南通市创启建设发展有限公司	海门区	建筑业	500 万元	77.87	77.87	新设
38	南通市创冉建设发展有限公司	海门区	建筑业	500 万元	77.87	77.87	新设
39	南通市创擎建设发展有限公司	海门区	建筑业	500 万元	77.87	77.87	新设
40	南通市创翰建设发展有限公司	海门区	建筑业	500 万元	77.87	77.87	新设
41	江苏南通信恒投资有限公司	海门区	服务业	2000 万元	100	100	新设
42	南通信德私募基金管理有限公司	海门区	服务业	1000 万元	100	100	新设
43	南通海颐殡葬用品有限公司	海门区	服务业	500 万元	100	100	新设
44	南通市海嘉农副产品有限公司	海门区	服务业	2000 万元	100	100	新设

序号	企业名称	注册地 主要经营地	业务性质	注册资本	持股 比例(%)	享有的 表决权(%)	取得方式
45	南通科建检验检测有限公司	海门区	服务业	2000 万元	39.71 (77.87%*51%)	39.71	新设
46	南通嘉岚置业有限公司	海门区	房地产	2000 万元	100	100	新设
47	南通嘉卓置业有限公司	海门区	房地产	2000 万元	100	100	新设
48	南通嘉睿置业有限公司	海门区	房地产	2000 万元	100	100	新设
49	南通城开投资开发有限公司	海门区	房地产	50000 万元	100	100	新设
50	上海韵沂商贸有限公司	海门区	服务业	100 万元	100	100	新设
51	南通嘉安置业有限公司	海门区	房地产	2000 万元	100	100	新设
52	南通嘉合置业有限公司	海门区	房地产	2000 万元	100	100	新设
53	南通嘉升置业有限公司	海门区	房地产	2000 万元	100	100	新设

1、2009 年 12 月 31 日，根据海门市人民政府海政发[2009]132 号文件，将原由海门市住房制度改革办公室持有的海门市城市发展有限公司 100%股权全部划入本集团。

2、2008 年 12 月 31 日，根据海门市人民政府海政发[2008]110 号文件，将原由海门市住房和城乡建设局持有的海门市自来水公司 100%股权全部划入本集团。

3、2010 年 12 月 31 日，根据海门市人民政府海政发[2010]103 号文件，将原由江苏长江口开发集团有限公司持有的海门市沪海房地产发展公司 100%股权全部划入本集团。

4、2010 年 12 月 31 日，根据海门市人民政府海政发[2010]103 号文件，将原由海门市城市照明管理处持有的海门市第二污水处理有限公司（后更名为海门市东洲水处理有限公司）100%股权全部划入本集团。2017 年 12 月 12 日，根据海门市人民政府海政复[2017]129 号文件，海门市东洲水处理有限公司股东变更为海门市自来水公司。

5、2017 年 7 月 1 日，根据海门市国有资产管理委员会文件将其持有的海门市开源城镇化建设投资有限公司 77.87%股权划入本集团。

6、2017 年 12 月 12 日，根据海门市人民政府海政复[2017]129 号文件，将海门市国有资产管理委员会办公室持有的海门市江海文化发展投资有限公司、海门市康泰建设投资管理有限公司、海门市江海农业发展有限公司 100%股权划入本集团；将海门市恒达水利建设有限公司持有的海门市永信水利建设有限公司 100%股权划入本集团。

2、在合营企业或联营企业中的权益

(1) 重要的合营企业或联营企业

合营企业或联营企业名称	主要经营地、注册地	业务性质	持股比例 (%)		对合营企业或联营企业投资的会计处理方法
			直接	间接	
南通市金信融资担保有限公司	海门区	金融	27.99		权益法
中新仁恒(海门)长江生态科技城有限公司	海门区	基础设施建设	25		权益法
江苏海晟控股集团有限公司	海门区	交通建设	20		权益法
江苏海鸿投资控股集团有限公司	海门区	保障房建设	20		权益法
光大绿色环保固废处置(海门)有限公司	海门区	环保	49		权益法
南通固润环保科技有限公司	海门区	环保	27		权益法
南通市海鸿置业有限公司	海门区	房产	45		权益法
南通嘉望置业有限公司	海门区	房产	45		权益法
南通通港置业有限公司	海门区	房产	30		权益法
南京江洲盛瑞置业有限公司	南京市	房产	49		权益法
南通招润置业有限公司	南通开发区	房产	30		权益法
江苏广海检验检测有限公司	海门区	服务	45		权益法
南通市海门区信达农村小额贷款有限公司	海门区	金融	34		权益法
南通嘉宸置业有限公司	海门区	房产	40		权益法
南通通楹环保能源有限公司	南通通州	能源	30		权益法
上海徐菁房地产开发有限公司	上海市青浦区	房产	20		权益法

九、关联方及关联交易

1、本公司的母公司情况

母公司名称	注册地	业务性质	母公司对本公司的持股比例 (%)	母公司对本公司的表决权比例 (%)
南通市海门区政府国有资产监督管理办公室	海门市	国有资产管理	100.00	100.00

2、本公司的子公司情况

详见附注八、1、在子公司中的权益。

3、本公司的合营和联营企业情况

本公司重要的合营和联营企业详见附注八、2、在合营企业或联营企业中的权益。

4、其他关联方情况

其他关联方名称	其他关联方与本公司关系
江苏师山置业有限公司	联营企业子公司

其他关联方名称	其他关联方与本公司关系
江苏海奕控股集团有限公司	联营企业子公司
南通市海恒城市基础设施建设有限公司	联营企业子公司
江苏南通海门建工集团有限公司	联营企业子公司
海门五大洲投资发展有限公司	联营企业子公司
南通市海门海泰交通运输有限公司	联营企业子公司

5、关联方应收应付款项

(1) 应收项目

项目名称	期末余额	年初余额
应收账款：		
江苏海鸿投资控股集团有限公司	21,464,157.73	15,951,500.04
江苏海晟控股集团有限公司	3,800.00	3,800.00
江苏师山置业有限公司	13,474.28	584.70
南通固润环保科技有限公司		142,380.00
海门五大洲投资发展有限公司	1,520,365.88	1,520,365.88
南通市海门海泰交通运输有限公司	1,405,460.00	1,669,700.00
上海徐菁房地产开发有限公司	9,071,388.23	
合计	33,478,646.12	19,288,330.62
其他应收款：		
海门市金信融资担保有限公司	113,063,326.99	139,581,999.17
江苏海鸿投资控股集团有限公司	186,881.70	186,881.70
南通嘉宸置业有限公司	592,502,152.58	555,999,548.31
江苏海奕控股集团有限公司	58,000,000.00	58,000,000.00
南通市海门市政有限公司	200,000,000.00	200,000,000.00
江苏南通海门建工集团有限公司	9,000,000.00	9,000,000.00
江苏师山置业有限公司	47,937,403.50	47,937,403.50
南京江洲盛瑞置业有限公司		96,579,760.07
南通市海门区信达农村小额贷款有限公司		1,317,745.56
南通通港置业有限公司	1,423,089.00	141,118,013.87
南通招润置业有限公司		111,533,525.61
合计	1,022,112,853.77	1,361,254,877.79

(2) 应付项目

项目名称	期末余额	年初余额
其他应付款：		
江苏海鸿投资控股集团有限公司	60,000,000.00	60,000,000.00
南通市海鸿置业有限公司	158,958,600.00	8,958,600.00

项目名称	期末余额	年初余额
南通嘉望置业有限公司	13,933,020.17	13,933,020.17
江苏海晟控股集团有限公司	6,950.00	6,950.00
江苏海奕控股集团有限公司	30,000,000.00	30,000,000.00
南通市海门海泰交通运输有限公司	0	333,940.00
南京江洲盛瑞置业有限公司	14,700,000.00	
南通招润置业有限公司	59,550,000.00	
上海徐菁房地产开发有限公司	403,880,000.00	
合计	741,028,570.17	113,232,510.17

十、承诺及或有事项

1、重大承诺事项

截至 2023 年 12 月 31 日，本公司无需要披露的重大承诺事项。

2、或有事项

(1) 未决诉讼仲裁形成的或有负债及其财务影响

截止 2023 年 12 月 31 日，本公司无未决诉讼仲裁形成的或有负债。

(2) 为其他单位提供债务担保形成的或有负债及其财务影响

①集团内担保

担保单位	被担保单位	担保类型	担保金额 (万元)
江苏海润城市发展集团有限公司、南通瑞城置业有限公司	南通市海门自来水有限公司	保证	135,034.12
江苏海润城市发展集团有限公司	南通市永信工程管理有限公司	保证	35,550.00
江苏海润城市发展集团有限公司、南通市海门自来水有限公司、南通瑞城置业有限公司	南通市海门东洲水处理有限公司	保证	81,731.98
江苏海润城市发展集团有限公司	南通润科合创新能源控股有限公司	保证	136,650.00
江苏海润城市发展集团有限公司、南通市康泰资产管理有限公司	南通瑞城置业有限公司	保证	93,000.00
江苏海润城市发展集团有限公司	南通市海聚食品供应链管理有限公司	保证	20,795.00
江苏海润城市发展集团有限公司	南通市卓璟贸易有限公司	保证	40,610.00
江苏海润城市发展集团有限公司	南通市泽园景观有限公司	保证	4,500.00
江苏海润城市发展集团有限公司	南通市康泰资产管理有限公司	保证	95,000.00
江苏海润城市发展集团有限公司	南通市海门江海农业发展有限公司	保证	21,800.00
江苏海润城市发展集团有限公司	南通市江海农文旅控股有限公司	保证	74,170.00

担保单位	被担保单位	担保类型	担保金额 (万元)
江苏海润城市发展集团有限公司、南通海颐殡仪服务有限公司、南通瑞城置业有限公司	南通市海门水务工程建设有限公司	保证	39,820.00
江苏海润城市发展集团有限公司	南通市海门水务环境控股有限公司	保证	41,600.00
江苏海润城市发展集团有限公司	南通市开源产业投资有限公司	保证	62,399.98
江苏海润城市发展集团有限公司	南通市海禾环保技术有限公司	保证	14,000.00
江苏海润城市发展集团有限公司	南通市海玺贸易有限公司	保证	8,040.00
江苏海润城市发展集团有限公司	南通振润工业机器人有限公司	保证	8,260.00
江苏海润城市发展集团有限公司	南通市创辰建设发展有限公司	保证	54,000.00
江苏海润城市发展集团有限公司	南通海颐陵园管理有限公司	保证	45,000.00
江苏海润城市发展集团有限公司、南通市康泰资产管理有限公司	南通市润泰建筑安装工程服务有限公司	保证	7,900.00
江苏海润城市发展集团有限公司	南通市沪海房地产开发有限公司	保证	48,000.00
江苏海润城市发展集团有限公司、南通瑞城置业有限公司	南通海颐殡仪服务有限公司	保证	5,970.00
江苏海润城市发展集团有限公司、南通瑞城置业有限公司	南通市海艺园林绿化有限公司	保证	3,970.00
南通市海门自来水有限公司	江苏海润城市发展集团有限公司	保证	13,000.00
江苏海润城市发展集团有限公司	南通市海之礼商贸有限公司	保证	1,000.00
合计			1,091,801.08

②集团外担保

被担保单位	担保类型	担保金额 (万元)
江苏叠石桥家纺产业集团有限公司	保证	83,500.00
南通空港产业集团有限公司	保证	1,803.65
江苏海嘉基础设施建设有限公司	保证	13,000.00
南通东盛水利建设有限公司	保证	22,000.00
南通海川水务有限公司	保证	5,000.00
江苏海晟控股集团有限公司	保证	35,850.00
南通市海门海景交通建设工程有限责任公司	保证	3,900.00
南通市海门海泰交通运输有限公司	保证	14,300.00
南通市海门正丰建设投资有限公司	保证	46,000.00
南通市海门城建燃气有限公司	保证	5,000.00
江苏鸿扬建设产业发展集团有限公司	保证	1,000.00
南通市海门盛海水业发展有限公司	保证	1,000.00
南通市海门苏海水务有限公司	保证	8,000.00

被担保单位	担保类型	担保金额（万元）
江苏东布洲科技园集团有限公司	保证	6,000.00
海门市通江水业有限公司	保证	7,000.00
江苏海临实业发展有限公司	保证	10,550.00
南通市瀚明基础设施建设有限公司	保证	177,505.00
南通市祥通建设实业有限公司	保证	90,850.00
南通市恒朗建设工程有限公司	保证	211,250.00
南通市拓日建设发展有限公司	保证	66,845.00
南通市瀚泽建设实业发展有限公司	保证	246,450.00
江苏南通三建集团股份有限公司	保证	25,955.93
上海徐普房地产开发有限公司	保证	89,600.00
合计		1,172,359.58

十一、资产负债表日后事项

截至财务报表批准报出日本公司无需要披露的资产负债表日后事项。

十二、母公司财务报表主要项目注释

1、其他应收款

项 目	期末余额	年初余额
应收利息		
应收股利		
其他应收款	22,796,335,080.60	23,708,053,001.20
合计	22,796,335,080.60	23,708,053,001.20

其他应收款

(1) 按账龄披露

账 龄	期末余额	年初余额
1 年以内	12,557,798,439.27	8,973,833,517.29
1 至 2 年	5,711,917,855.81	10,161,822,904.99
2 至 3 年	1,165,938,319.08	1,306,772,434.60
3 年以上	3,385,009,771.07	3,285,009,771.07
小 计	22,820,664,385.23	23,727,438,627.95
减：坏账准备	24,329,304.63	19,385,626.75
合计	22,796,335,080.60	23,708,053,001.20

(3) 按坏账计提方法分类列示

类别	期末余额				
	账面余额		坏账准备		账面价值
	金额	比例 (%)	金额	计提比例 (%)	
单项计提坏账准备的其他应收款	636,000,000.00	2.79			636,000,000.00
组合计提坏账准备的其他应收款	22,184,664,385.23	97.21	24,329,304.63	0.11	22,160,335,080.60
其中：账龄组合	263,273,855.75	1.15	24,329,304.63	9.24	238,944,551.12
关联方组合	13,433,295,653.71	58.86			13,433,295,653.71
政府及国有单位组合	8,488,094,875.77	37.20			8,488,094,875.77
合计	22,820,664,385.23	100.00	24,329,304.63	—	22,796,335,080.60

(续)

类别	年初余额				
	账面余额		坏账准备		账面价值
	金额	比例 (%)	金额	计提比例 (%)	
单项计提坏账准备的其他应收款					
组合计提坏账准备的其他应收款	23,727,438,627.95	100.00	19,385,626.75	0.08	23,708,053,001.20
其中：账龄组合	145,607,260.56	0.61	19,385,626.75	13.31	126,221,633.81
关联方组合	15,799,959,404.84	66.59			15,799,959,404.84
政府及国有单位组合	7,781,871,962.55	30.80			7,781,871,962.55
合计	23,727,438,627.95	100.00	19,385,626.75	—	23,708,053,001.20

组合中，按账龄分析法计提坏账准备的其他应收款

账龄	期末余额		
	其他应收款	坏账准备	计提比例 (%)
1 年以内	132,726,527.33	2,654,530.55	2
1 至 2 年	45,564,610.67	2,278,230.53	5
2 至 3 年	81,982,717.75	16,396,543.55	20
3 年以上	3,000,000.00	3,000,000.00	100
合计	263,273,855.75	24,329,304.63	

账龄	年初余额		
	其他应收款	坏账准备	计提比例 (%)
1 年以内	49,324,542.81	986,490.86	2
1 至 2 年	81,982,717.75	4,099,135.89	5

账龄	年初余额		
	其他应收款	坏账准备	计提比例 (%)
2 至 3 年			20
3 年以上	14,300,000.00	14,300,000.00	100
合计	145,607,260.56	19,385,626.75	

(3) 坏账准备计提情况

坏账准备	第一阶段	第二阶段	第三阶段	合计
	未来 12 个月预期信用损失	整个存续期预期信用损失 (未发生信用减值)	整个存续期预期信用损失 (已发生信用减值)	
年初余额	19,385,626.75			19,385,626.75
年初其他应收款账面余额在本期:				
——转入第二阶段				
——转入第三阶段				
——转回第二阶段				
——转回第一阶段				
本期计提	4,943,677.88			4,943,677.88
本期转回				
本期转销				
本期核销				
其他变动				
期末余额	24,329,304.63			24,329,304.63

(4) 坏账准备的情况

类别	年初余额	本期变动金额			期末余额
		计提	收回或转回	转销或核销	
组合计提	19,385,626.75	4,943,677.88			24,329,304.63
合计	19,385,626.75	4,943,677.88			24,329,304.63

2、长期股权投资

(1) 长期股权投资分类

项目	期末余额			年初余额		
	账面余额	减值准备	账面价值	账面余额	减值准备	账面价值
对子公司投资	4,759,996,704.96		4,759,996,704.96	1,850,693,789.70		1,850,693,789.70
对联营企业投资	7,422,617,379.64		7,422,617,379.64	7,496,866,714.75		7,496,866,714.75
合计	12,182,614,084.60		12,182,614,084.60	9,347,560,504.45		9,347,560,504.45

(2) 对子公司投资

被投资单位	年初余额	本期增加	本期减少	期末余额
南通瑞城置业有限公司	349,502,229.56			349,502,229.56
海门市沪海房地产发展公司	131,364,709.73			131,364,709.73
南通市永信工程管理有限公司	482,573,584.12			482,573,584.12
南通市海门江海农业发展有限公司	200,406,924.45			200,406,924.45
海门市开源城镇化建设投资有限公司	425,193,007.10			425,193,007.10
南通市卓璟贸易有限公司	100,000,000.00			100,000,000.00
海门市仁信转贷服务有限公司	40,960,000.00			40,960,000.00
南通市江海文化旅游投资发展有限公司	29,996,250.00			29,996,250.00
南通市海门水务环境控股有限公司	80,697,084.74	1,919,302,915.26		2,000,000,000.00
江苏南通信恒投资有限公司	10,000,000.00	490,000,000.00		500,000,000.00
南通城开投资开发有限公司		500,000,000.00		500,000,000.00
合计	1,850,693,789.70	2,909,302,915.26	0.00	4,759,996,704.96

(3) 对联营、合营企业投资

被投资单位	年初余额	本期增减变动				其他权益变动
		追加投资	减少投资	权益法下确认的投资损益	其他综合收益调整	
联营企业						
海门市金信融资担保有限公司	97,901,535.46			-291,100.63		
江苏海晟控股集团有限公司	3,412,823,449.27			64,098,132.29		225,790.74
江苏海鸿投资控股集团有限公司	3,945,418,830.89			79,521,761.69		-197,691,998.37
南通市海门区信达农村小额贷款有限公司	40,722,899.13		20,400,000.00	288,079.17		
合计	7,496,866,714.75		20,400,000.00	143,616,872.52		-197,466,207.63

(续)

被投资单位	本期增减变动			期末余额	减值准备期末余额
	宣告发放现金股利或利润	计提减值准备	其他		
联营企业					
海门市金信担保有限公司				97,610,434.83	
江苏海晟控股集团有限公司				3,477,147,372.30	
江苏海鸿投资控股集团有限公司				3,827,248,594.21	
南通市海门区信达农村小额贷款有限公司				20,610,978.30	
合计				7,422,617,379.64	

3、营业收入、营业成本

项目	本期金额		上期金额	
	收入	成本	收入	成本
土地整理	121,210,905.66	69,877,016.14	150,570,360.52	89,908,970.79
拆迁			111,966,520.95	70,616,738.91
租赁				
其他	13,083,423.57		12,305,182.88	
合计	134,294,329.23	69,877,016.14	274,842,064.35	160,525,709.70

4、投资收益

项目	本期金额	上期金额
权益法核算的长期股权投资收益	143,616,872.52	157,600,379.96
其他权益工具投资的投资收益	14,041,152.93	132,060,455.81
其他非流动金融资产的投资收益	2,349,045.61	
处置长期股权投资产生的投资收益		
信托保障基金在持有期间的收益		
其他投资收益	246,131.23	
合计	160,253,202.29	289,660,835.77

江苏海润城市发展集团有限公司

2024年4月16日

法定代表人：

杨勇

主管会计工作负责人：

鸿黄
印黎

会计机构负责人：

晓李
霞



营业执照

统一社会信用代码

91110102082881146K

(副本) (5-1)



扫描市场主体身份码
了解更多登记、备案、
许可、监管信息，体
验更多应用服务。

名称 中兴华会计师事务所（特殊普通合伙）

类型 特殊普通合伙企业

执行事务合伙人 李尊农、乔久华

经营范围 一般项目：工程造价咨询业务；工程管理服务；资产评估。（除依法须经批准的项目外，凭营业执照依法自主开展经营活动）
许可项目：注册会计师业务；代理记账。（依法须经批准的项目，经相关部门批准后方可开展经营活动，具体经营项目以相关部门批准文件或许可证件为准）（不得从事国家和本市产业政策禁止和限制类项目的经营活动。）

资 额 8276 万元

立 日 期 2013 年 11 月 04 日

主要经营场所 北京市丰台区丽泽路 20 号院 1 号楼南楼 20 层



登 记 机 关



2024 年 03 月 20 日

国家企业信用信息公示系统网址：

<http://www.gsxt.gov.cn>

市场主体应当于每年 1 月 1 日至 6 月 30 日通过

国家企业信用信息公示系统报送公示年度报告。

国家市场监督管理总局监制



会计师事务所 执业证书

名称：中兴华会计师事务所（特殊普通合伙）

首席合伙人：李尊农

主任会计师：

经营场所：北京市丰台区丽泽路20号院1号楼南楼20层

组织形式：特殊普通合伙

执业证书编号：11000167

批准执业文号：京财会许可〔2013〕0066号

批准执业日期：2013年10月25日

证书序号：0014686

说明

- 1、《会计师事务所执业证书》是证明持有人经财政部门依法审批，准予执行注册会计师法定业务的
- 2、《会计师事务所执业证书》记载事项发生变动的，应当向财政部门申请换发。
- 3、《会计师事务所执业证书》不得伪造、涂改、出租、出借、转让。
- 4、会计师事务所终止或执业许可注销的，应当向财政部门交回《会计师事务所执业证书》。



发证机关：北京市财政局

二〇二一年八月十七日


中华人民共和国财政部制



姓名: 李俊
 性别: 男
 出生日期: 1971-11-15
 工作单位: 江苏恒通会计师事务所
 身份证号: 320000270124

注册编号: 320000270124
 Power Certificate
 执业证书编号: 320000270124
 Authorized Institute of CPAs 江苏省注册会计师协会
 发证日期: 2013-12-19
 Date of Issuance

年度检验登记
Annual Renewal Registration



本证书有效一年
 This certificate is valid for another year after
 its renewal.




李俊(320000270124)
 您已通过2012年年检
 江苏省注册会计师协会

注册会计师工作单位变更事项登记
 Registration of the Change of Working Unit by a CPA
 同意调出
 Agree the holder to be transferred from

转出协会盖章
 Stamp of the transfer-out Institute of CPAs
 2013年元月6日
 2013 Jan 6

转入协会盖章
 Stamp of the transfer-in Institute of CPAs
 2013年元月6日
 2013 Jan 6

同意调入
 Agree the holder to be transferred to




年 月 日



注册会计师工作单位变更事项登记
 Registration of the Change of Working Unit by a CPA
 同意调出
 Agree the holder to be transferred from



李俊(320000270124)
 您已通过2020年年检
 江苏省注册会计师协会



李俊(320000270124)
 您已通过2018年年检
 江苏省注册会计师协会



李俊(320000270124)
 您已通过2019年年检
 江苏省注册会计师协会



证书编号: 3200000100160
 No. of Certificate
 批准注册姓名: 黄志新
 Authorized Issuance of CPA: 2016 06 30
 发证日期: 2016 年 06 月 30 日
 Date of Issuance



姓名: 黄志新
 Full name
 性别: 男
 Sex
 出生日期: 1981-12-20
 Date of birth
 工作单位: 天衡会计师事务所有限公司扬州分所
 Working unit
 身份证号码: 320211198112204111
 Identity card No.



黄志新 3200000100160


详情请扫一扫
 another year after




黄志新(3200000100160)
 您已通过2016年年检
 江苏省注册会计师协会



年度
 Annual
 本证书
 This certificate
 有效期至
 Validity period
 2021年12月31日
 2021-12-31
 黄志新(3200000100160)
 黄志新
 Huang Zhixin




黄志新(3200000100160)
 您已通过2016年年检
 江苏省注册会计师协会




同意转入
 Agree the holder to be transferred to



注册会计师工作单位变更事项登记
 Registration of the Change of Working Unit by a CPA
 同意转出
 Agree the holder to be transferred from




黄志新(3200000100160)
 您已通过2017年年检
 江苏省注册会计师协会



黄志新(3200000100160)
 您已通过2020年年检
 江苏省注册会计师协会



黄志新(3200000100160)
 您已通过2019年年检
 江苏省注册会计师协会



黄志新(3200000100160)
 您已通过2018年年检
 江苏省注册会计师协会

同意转入
 Agree the holder to be transferred to

转出协会盖章
 Stamp of the transfer-out Institute of CPAs
 年 月 日
 Year Month Day

转入协会盖章
 Stamp of the transfer-in Institute of CPAs
 年 月 日
 Year Month Day

注册会计师工作单位变更事项登记
 Registration of the Change of Working Unit by a CPA
 同意转出
 Agree the holder to be transferred from

第五章 备查文件

一、备查文件目录

1. 载有公司负责人、主管会计负责人、会计机构负责人（主管会计人员）签名并盖章的财务报表；
2. 载有会计师事务所盖章、注册会计师签名并盖章的审计报告原件（如有）；
3. 报告期内在协会指定网站上公开披露过的所有公司文件的正本及公告的原稿。

二、查询地址

发行人：江苏海润城市发展集团有限公司

地址：南通市海门区海门街道张謇大道 897 号嘉陵江商务大厦 7 楼

法定代表人：杨勇

联系人：柏明仪

电话：0513-69906705

传真：0513-69906722

三、查询网站

投资者可通过中国货币网（<http://www.chinamoney.com.cn>）或上海清算所网站（<http://www.shclearing.com.cn>）查询本报告及其他披露文件。

(以下无正文，仅为《江苏海润城市发展集团有限公司 2023 年年度报告》之盖章页)

江苏海润城市发展集团有限公司

2024 年 4 月 30 日

