



雅砻江流域水电开发有限公司
YALONG RIVER HYDROPOWER DEVELOPMENT COMPANY, LTD.

2024

一季度

财务报告

2024年4月

目录

第一章、公司基本情况	01-01
一、主要会计数据及财务指标	01-01
二、报告期末股东持股情况	01-01
第二章、财务情况说明	02-03
一、主要会计报表项目变动情况及原因	02-03
二、其他财务事项说明	03-03
第三章、会计报表	04-11
一、合并资产负债表	04-05
二、母公司资产负债表	06-07
三、合并利润表	08-08
四、母公司利润表	09-09
五、合并现金流量表	10-10
六、母公司现金流量表	11-11
七、合并所有者权益变动表	12-12
八、母公司所有者权益变动表	13-13

第一章、公司基本情况

一、主要会计数据及财务指标

(单位：元)

项 目	本报告期末	上年度期末	本报告期末比 上年度期末增 减
总资产	179,986,702,495.72	179,194,574,061.42	0.44%
归属于母公司所有者权益	70,479,471,691.54	67,875,330,696.82	3.84%
项 目	年初至报告期末	上年初至上年报告期 末	比上年同期增 减
营业收入	6,085,880,581.60	6,060,716,686.93	0.42%
利润总额	2,974,771,949.66	2,901,745,993.86	2.52%
归属于母公司所有者的净利润	2,570,419,362.21	2,459,298,868.73	4.52%
扣除非经常性损益后的净利润*	2,573,029,547.38	2,457,169,563.09	4.72%
平均净资产收益率	3.71%	3.88%	-0.17pct
项 目	年初至报告期末	上年初至上年报告期 末	比上年同期增 减
经营活动产生的现金流量 净额	4,951,170,885.84	3,924,991,400.18	26.14%

*2024年一季度归属于母公司的非经常性损益影响数扣除所得税影响后为-2,610,185.17元。

二、报告期末股东持股情况

截至2024年3月31日，各股东实际出资额及出资比例如下：

投资方	出资额（亿元）	出资比例
国投电力控股股份有限公司	231.92	52.00%
四川川投能源股份有限公司	214.08	48.00%
合 计	446.00	100.00%

第二章、财务情况说明

一、主要会计报表项目变动情况及原因

(一) 截至报告期末，公司资产负债表项目较上年度期末大幅度变动原因分析：

1. 应收账款比上年度期末增加 1.25 亿元，增加 2.08%，主要原因公司电费次月开票结算收回，2024 年 3 月发电量较 2023 年 12 月下降，应收电费减少；以及杨房沟水电站电费暂未结算收回叠加影响。

2. 固定资产净额比上年度期末减少 15.79 亿元，减少 1.01%，主要原因是固定资产计提折旧。

3. 在建工程比上年度期末增加 9.78 亿元，增加 11.20%，主要原因是公司在建水电及新能源项目投资增加。

4. 其他非流动资产比上年度期末减少 0.99 亿元，减少 7.38%，主要原因是待抵扣增值税进项税在本期抵扣。

5. 短期借款比上年度期末减少 10.0 亿元，减少 27.77%，主要原因是一季度归还了到期短期借款。

6. 应付票据比上年度期末减少 0.92 亿元，减少 12.79%，主要原因是用于支付工程款开具的银行汇票到期承兑。

7. 应付账款比上年度期末减少 1.49 亿元，减少 11.69%，主要原因是本期公司支付生产项目工程款，应付账款余额较上年度期末减少。

8. 其他应付款比上年度期末减少 7.55 亿元，减少 5.00%，主要原因是本期支付基建项目工程款，其他应付款余额较上年度期末减少。

(二) 本报告期公司利润表项目较上年同期大幅度变动原因分析：

1. 营业收入比上年同期增加 0.25 亿元，增加 0.42%，主要原因是发电量同比减少 11.4 亿千瓦时以及结算电价同比增加，营业收入同比增加。

2. 营业成本比上年同期增加 0.63 亿元，增加 3.12%，主要原因是柯拉一期光伏 2023 年 6 月投产发电和腊巴山风电 9 月投产发电，折旧费用等固定成本同比增加。

3. 财务费用比上年同期减少 0.53 亿元，减少 6.78%，主要原因是流域投产项目借款进入还款期，使用自有资金还款，经营性借款减少；同时公司持续创新融资手段，强化资金成本管控降低资金成本，财务费用同比降低。

4. 利润总额比上年同期增加 0.73 亿元，增加 2.52%，主要原因是一季度公司发电量同比减

少以及电价同比增加，营业收入同比增加；柯拉一期光伏 2023 年 6 月投产发电和腊巴山风电 2023 年 9 月投产发电，折旧费用等固定成本同比增加；公司持续强化资金成本管控降低资金成本和归还部分经营性借款，财务费用同比减少等因素叠加影响。

二、其他财务事项说明

（一）电力生产、销售情况

2024 年一季度，公司实现发电量 205 亿千瓦时，销售电量 204 亿千瓦时。2024 年一季度，公司回收电费 67.9 亿元，其中回收 2023 年度电费 29.5 亿元，2023 年度电费已全部回收，回收率为 100%；回收 2024 年电费 38.4 亿元。

（二）政策及税收优惠

2024 年一季度，公司本级及子公司雅砻江水电凉山有限公司、雅砻江水电甘孜有限公司、雅砻江水电攀枝花有限公司、雅砻江会理新能源有限责任公司、雅砻江冕宁新能源有限责任公司、德昌风电开发有限公司、雅砻江（雅江）新能源有限公司积极落实西部大开发、公共基础设施项目企业所得税优惠政策，子公司四川二滩实业发展有限责任公司、四川二滩建设咨询有限公司积极落实西部大开发企业所得税优惠政策。相关税收优惠政策的取得，会降低公司企业所得税税负，改善公司现金流状况，对增厚公司经营业绩和增强公司项目开发资金实力起到积极作用。

第三章、会计报表

一、合并资产负债表

编制单位：雅砻江流域水电开发有限公司

2024年3月31日

企财01表

金额单位：元

项 目	行次	注释	期末数	年初数
流动资产：	1		—	—
货币资金	2		3,341,523,678.42	1,983,509,364.73
☆交易性金融资产	3			
衍生金融资产	4			
应收票据	5		490,000.00	465,900.00
应收账款	6		6,148,734,295.87	6,023,398,349.62
预付款项	7		25,474,802.21	28,236,300.95
其他应收款	8		601,573,685.09	591,574,681.04
其中：应收利息	9			
应收股利	10			
存货	11		316,982,950.93	311,249,291.91
其中：原材料	12		37,049,105.33	36,154,730.19
库存商品(产成品)	13		103,066.29	22,639.06
合同资产	14			
持有待售资产	15			
一年内到期的非流动资产	16			
其他流动资产	17		71,573.83	3,153,622.16
流动资产合计	18		10,434,850,986.35	8,941,587,510.41
非流动资产：	19		—	—
☆债权投资	20			
☆其他债权投资	21			
长期应收款	22			
长期股权投资	23		1,167,540,325.24	1,150,989,809.05
☆其他权益工具投资	24		3,177,388.07	3,177,388.07
☆其他非流动金融资产	25			
投资性房地产	26		6,783,320.46	6,898,417.20
固定资产	27		155,128,425,061.17	156,707,068,338.87
在建工程	28		9,712,001,792.22	8,734,131,970.21
生产性生物资产	29			
油气资产	30			
使用权资产	31		347,767,931.40	347,321,959.24
无形资产	32		1,604,843,688.64	1,623,513,228.14
开发支出	33		163,915.09	163,915.09
商誉	34			
长期待摊费用	35		338,380.79	345,580.38
递延所得税资产	36		343,330,826.90	343,358,037.36
其他非流动资产	37		1,237,478,879.39	1,336,017,907.40
其中：特准储备物资	38			
非流动资产合计	39		169,551,851,509.37	170,252,986,551.01
资产合计	40		179,986,702,495.72	179,194,574,061.42

法定代表人：



主管会计工作负责人：



会计机构负责人：



合并资产负债表（续）

编制单位：雅砻江流域水电开发有限公司

2024年3月31日

企财01表


金额单位：元

项 目	行次	注释	期末数	年初数
流动负债：	41		—	—
短期借款	42		2,601,505,083.34	3,601,684,027.78
☆交易性金融负债	43			
应付票据	44		630,538,412.13	723,035,970.88
应付账款	45		1,124,749,581.67	1,273,699,899.57
预收款项	46			
合同负债	47		43,406,507.70	1,277,956.57
应付职工薪酬	48		143,027,550.13	126,315,586.86
其中：应付工资	49		13,140,558.85	-
应付福利费	50			
应交税费	51		1,018,408,858.27	925,906,339.16
其中：应交税金	52		1,002,436,002.48	909,249,449.83
其他应付款	53		14,355,456,771.52	15,110,272,910.23
其中：应付利息	54			
应付股利	55			
持有待售负债	56			
一年内到期的非流动负债	57		7,891,156,702.76	8,328,544,998.63
其他流动负债	58			
流动负债合计	59		27,808,249,467.52	30,090,737,689.68
非流动负债：	60		—	—
长期借款	61		75,844,421,383.86	75,412,729,696.14
应付债券	62		5,117,389,863.11	5,082,336,164.40
租赁负债	63		311,959,196.02	307,914,307.60
长期应付款	64			
长期应付职工薪酬	65		243,557,416.57	245,993,612.97
递延收益	66		4,226,183.52	4,226,183.52
递延所得税负债	67		116,371,237.34	117,750,558.10
其他非流动负债	68			
其中：特准储备基金	69			
非流动负债合计	70		81,637,925,280.42	81,170,950,522.73
负 债 合 计	71		109,446,174,747.94	111,261,688,212.41
所有者权益（或股东权益）：	72		—	—
实收资本（或股本）	73		44,600,000,000.00	44,600,000,000.00
国有资本	74		44,600,000,000.00	44,600,000,000.00
其中：国有法人资本	75		44,600,000,000.00	44,600,000,000.00
集体资本	76			
民营资本	77			
外商资本	78			
实收资本（或股本）净额	79		44,600,000,000.00	44,600,000,000.00
其他权益工具	80			
资本公积	81		152,562,835.18	152,562,835.18
减：库存股	82			
其他综合收益	83		-6,393,412.73	-6,393,412.73
其中：外币报表折算差额	84			
专项储备			102,077,328.50	68,355,695.99
盈余公积	85		10,601,003,358.50	10,601,003,358.50
其中：法定公积金	86		8,001,639,128.67	8,001,639,128.67
任意公积金	87		2,599,364,229.83	2,599,364,229.83
未分配利润	88		15,030,221,582.09	12,459,802,219.88
归属于母公司所有者权益（或股东权益）	89		70,479,471,691.54	67,875,330,696.82
*少数股东权益	90		61,056,056.24	57,555,152.19
所有者权益（或股东权益）合计	91		70,540,527,747.78	67,932,885,849.01
负债和所有者权益（或股东权益）总计	92		179,986,702,495.72	179,194,574,061.42

法定代表人：



主管会计工作负责人：



会计机构负责人：



二、母公司资产负债表

编制单位：雅砻江流域水电开发有限公司

2024年3月31日

企财01表

金额单位：元

项 目	行次	注释	期末数	年初数
流动资产：	1		—	—
货币资金	2		3,036,794,871.12	1,762,848,674.70
☆交易性金融资产	3			
衍生金融资产	4			
应收票据	5			
应收账款	6		393,592,579.02	333,051,191.16
预付款项	7		4,214,618.24	5,628,004.96
其他应收款	8		1,747,148,222.55	1,820,095,849.46
其中：应收利息	9			
应收股利	10		1,155,877,057.32	1,235,281,776.36
存货	11		55,943,761.59	56,905,277.11
其中：原材料	12		5,265,838.76	5,311,174.29
库存商品(产成品)	13			
合同资产	14			
持有待售资产	15			
一年内到期的非流动资产	16			
其他流动资产	17			
流动资产合计	18		5,237,694,052.52	3,978,528,997.39
非流动资产：	19			
☆债权投资	20			
☆其他债权投资	21			
长期应收款	22			
长期股权投资	23		40,571,140,624.29	40,493,790,108.10
☆其他权益工具投资	24		3,177,388.07	3,177,388.07
☆其他非流动金融资产	25			
投资性房地产	26		6,783,320.46	6,898,417.20
固定资产	27		8,579,646,010.77	8,716,338,894.02
在建工程	28		659,249,674.91	828,417,831.30
生产性生物资产	29			
油气资产	30			
使用权资产	31		1,155,800.38	1,076,460.69
无形资产	32		313,825,411.34	320,226,740.53
开发支出	33			
商誉	34			
长期待摊费用	35			
递延所得税资产	36		122,908,104.13	122,908,104.13
其他非流动资产	37		109,936,446,955.61	109,834,626,771.34
其中：特准储备物资	38			
非流动资产合计	39		160,194,333,289.96	160,327,460,715.38
资产合计	40		165,432,027,342.48	164,305,989,712.77

法定代表人：



主管会计工作负责人：



会计机构负责人：



母公司资产负债表 (续)

编制单位: 雅砻江流域水电开发有限公司

2024年3月31日 企财01表

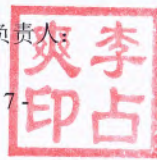
金额单位: 元

项 目	行次	注释	期末数	年初数
流动负债:	41		—	—
短期借款	42		2,601,505,083.34	3,601,684,027.78
☆交易性金融负债	43			
应付票据	44		618,538,412.13	666,035,970.88
应付账款	45		54,875,437.23	90,134,686.69
预收款项	46			
合同负债	47			
应付职工薪酬	48		81,952,480.99	81,123,747.14
其中: 应付工资	49			
应付福利费	50			
应交税费	51		253,696,497.71	269,527,761.97
其中: 应交税金	52		248,799,203.77	265,542,644.68
其他应付款	53		2,094,727,957.90	2,115,425,124.02
其中: 应付利息	54			
应付股利	55			
持有待售负债	56			
一年内到期的非流动负债	57		7,361,566,172.90	7,866,562,946.89
其他流动负债	58			
流动负债合计	59		13,066,862,042.20	14,690,494,265.37
非流动负债:	60		—	—
长期借款	61		74,340,464,249.93	73,875,093,182.76
应付债券	62		5,117,389,863.11	5,082,336,164.40
租赁负债	63		414,367.73	
长期应付款	64			
长期应付职工薪酬	65		243,557,416.57	245,993,612.97
递延收益	66		4,226,183.52	4,226,183.52
递延所得税负债	67		161,469.10	161,469.10
其他非流动负债	68			
其中: 特准储备基金	69			
非流动负债合计	70		79,706,213,549.96	79,207,810,612.75
负 债 合 计	71		92,773,075,592.16	93,898,304,878.12
所有者权益 (或股东权益):	72		—	—
实收资本 (或股本)	73		44,600,000,000.00	44,600,000,000.00
国有资本	74		44,600,000,000.00	44,600,000,000.00
其中: 国有法人资本	75		44,600,000,000.00	44,600,000,000.00
集体资本	76			
民营资本	77			
外商资本	78			
实收资本 (或股本) 净额	79		44,600,000,000.00	44,600,000,000.00
其他权益工具	80			
资本公积	81		143,689,461.55	143,689,461.55
减: 库存股	82			
其他综合收益	83		-6,393,412.73	-6,393,412.73
其中: 外币报表折算差额	84			
专项储备	85		22,023,194.92	14,927,239.95
盈余公积	86		10,601,003,358.50	10,601,003,358.50
其中: 法定公积金	87		8,001,639,128.67	8,001,639,128.67
任意公积金	88		2,599,364,229.83	2,599,364,229.83
未分配利润	89		17,298,629,148.08	15,054,458,187.38
归属于母公司所有者权益 (或股东权益)	90		72,658,951,750.32	70,407,684,834.65
*少数股东权益	91			
所有者权益 (或股东权益) 合计	92		72,658,951,750.32	70,407,684,834.65
负债和所有者权益 (或股东权益) 总计	93		165,432,027,342.48	164,305,989,712.77

法定代表人:



主管会计工作负责人:



会计机构负责人:



三、合并利润表

编制单位：雅砻江流域水电开发有限公司

2024年1-3月

企财02表

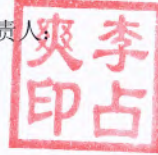
金额单位：元

项 目	行次	注释	本期数	上年同期数
一、营业总收入	1		6,085,880,581.60	6,060,716,686.93
其中：营业收入	2		6,085,880,581.60	6,060,716,686.93
其中：主营业务收入	3		6,085,784,643.11	6,060,644,530.15
其他业务收入	4		95,938.49	72,156.78
二、营业总成本	5		3,127,264,720.86	3,176,664,045.32
其中：营业成本	6		2,100,909,641.98	2,037,419,833.44
其中：主营业务成本	7		2,100,752,372.55	2,037,290,495.06
其他业务成本	8		157,269.43	129,338.38
税金及附加	9		156,293,617.55	179,393,018.90
销售费用	10		3,840,058.59	6,424,763.34
管理费用	11		134,676,218.19	168,887,414.41
研发费用	12		4,344,919.19	4,412,015.36
财务费用	13		727,200,265.36	780,126,999.87
其中：利息支出	14		734,101,498.24	786,256,535.24
利息收入	15		6,690,961.58	6,815,092.92
汇兑净损失（收益以“-”号填列）	16			
其他	17			
加：其他收益	18		3,163,955.02	2,641,487.14
投资收益（损失以“-”号填列）	19		16,550,516.19	16,329,344.11
其中：对联营企业和合营企业的投资收益	20		16,550,516.19	16,329,344.11
公允价值变动收益（损失以“-”号填列）	21			
信用减值损失（损失以“-”号填列）	22			
资产减值损失（损失以“-”号填列）	23		597.02	-3,447,498.29
资产处置收益（损失以“-”号填列）	24		15,136,070.94	
三、营业利润（损失以“-”号填列）	25		2,993,466,999.91	2,899,575,974.57
加：营业外收入	26		409,562.60	2,180,671.32
其中：非流动资产处置利得	27			34,534.40
非货币性资产交换利得	28			
政府补助	29			
债务重组利得	30			
减：营业外支出	31		19,104,612.85	10,652.03
其中：非流动性资产处置损失	32			10,652.03
非货币性资产交换损失	33			
债务重组损失	34			
四、利润总额（亏损总额以“-”号填列）	35		2,974,771,949.66	2,901,745,993.86
减：所得税费用	36		402,649,131.68	440,966,225.62
五、净利润（净亏损以“-”号填列）	37		2,572,122,817.98	2,460,779,768.24
归属于母公司所有者的净利润	38		2,570,419,362.21	2,459,298,868.73
*少数股东损益	39		1,703,455.77	1,480,899.51
持续经营净利润	40		2,572,122,817.98	2,460,779,768.24
终止经营净利润	41			
六、其他综合收益的税后净额	42			
归属于母公司所有者的其他综合收益的税	43			
（一）不能重分类进损益的其他综合收益	44			
（二）将重分类进损益的其他综合收益	45			
其中：1. 权益法下可转损益的其他综合	46			
*归属于少数股东的其他综合收益的税后净	47			
七、综合收益总额	48		2,572,122,817.98	2,460,779,768.24
归属于母公司所有者的综合收益总额	49		2,570,419,362.21	2,459,298,868.73
*归属于少数股东的综合收益总额	50		1,703,455.77	1,480,899.51

法定代表人：



主管会计工作负责人：



会计机构负责人：



四、母公司利润表

编制单位：雅砻江流域水电开发有限公司


2024年1-3月

企财02表

金额单位：元

项 目	行次	注释	本期数	上年同期数
一、营业总收入	1		1,177,257,985.74	1,188,439,847.98
其中：营业收入	2		1,177,257,985.74	1,188,439,847.98
其中：主营业务收入	3		1,177,181,814.36	1,188,402,839.72
其他业务收入	4		76,171.38	37,008.26
二、营业总成本	5		385,886,587.97	426,780,829.30
其中：营业成本	6		223,696,538.36	221,891,751.95
其中：主营业务成本	7		223,542,320.51	221,776,655.21
其他业务成本	8		154,217.85	115,096.74
税金及附加	9		38,359,738.33	41,298,370.15
销售费用	10		2,505,247.62	2,208,660.26
管理费用	11		122,070,926.05	160,026,259.77
研发费用	12		4,344,919.19	4,412,015.36
财务费用	13		-5,090,781.58	-3,056,228.19
其中：利息支出	14		1,220,672.32	2,523,472.23
利息收入	15		5,999,175.75	5,937,142.07
汇兑净损失（收益以“-”号	16			
其他	17			
加：其他收益	18		2,779,961.79	2,203,527.92
投资收益（损失以“-”号填列）	19		1,566,306,148.54	1,820,862,923.07
其中：对联营企业和合营企业的投资收益	20		16,550,516.19	
公允价值变动收益（损失以“-”号填	21			
信用减值损失（损失以“-”号填列）	22			
资产减值损失（损失以“-”号填列）	23		598.27	
资产处置收益（损失以“-”号填列）	24		6,212,218.43	
三、营业利润（损失以“-”号填列）	25		2,366,670,324.80	2,584,725,469.67
加：营业外收入	26		69,808.80	2,126,132.89
其中：非流动资产处置利得	27			10.48
非货币性资产交换利得	28			
政府补助	29			
债务重组利得	30			
减：营业外支出	31		25,291.43	
其中：非流动性资产处置损失	32		200.01	
非货币性资产交换损失	33			
债务重组损失	34			
四、利润总额（亏损总额以“-”号填列）	35		2,366,714,842.17	2,586,851,602.56
减：所得税费用	36		122,543,881.47	114,898,301.92
五、净利润（净亏损以“-”号填列）	37		2,244,170,960.70	2,471,953,300.64
归属于母公司所有者的净利润	38		2,244,170,960.70	2,471,953,300.64
*少数股东损益	39			
持续经营净利润	40		2,244,170,960.70	2,471,953,300.64
终止经营净利润	41			
六、其他综合收益的税后净额	42			
归属于母公司所有者的其他综合收益的税后净额	43			
（一）不能重分类进损益的其他综合收益	44			
（二）将重分类进损益的其他综合收益	45			
其中：1. 权益法下可转损益的其他综合收益	46			
*归属于少数股东的其他综合收益的税后净额	47			
七、综合收益总额	48		2,244,170,960.70	2,471,953,300.64
归属于母公司所有者的综合收益总额	49		2,244,170,960.70	2,471,953,300.64
*归属于少数股东的综合收益总额	50			

法定代表人：



主管会计工作负责人：



会计机构负责人：



五、合并现金流量表

编制单位：雅砻江流域水电开发有限公司

2023年1-3月

企财03表

金额单位：元

项 目	行次	本期数	上年同期数
一、经营活动产生的现金流量	1	—	—
销售商品、提供劳务收到的现金	2	6,797,661,321.65	6,135,927,080.24
收到的税费返还	3	2,215,416.66	
收到的其他与经营活动有关的现金	4	20,106,359.74	6,796,466.62
经营活动现金流入小计	5	6,819,983,098.05	6,142,723,546.86
购买商品、接受劳务支付的现金	6	205,027,240.89	459,187,243.23
支付给职工以及为职工支付的现金	7	470,296,202.95	446,688,797.65
支付的各项税费	8	1,111,119,787.63	1,282,383,997.81
支付的其他与经营活动有关的现金	9	82,368,980.74	29,472,107.99
经营活动现金流出小计	10	1,868,812,212.21	2,217,732,146.68
经营活动产生的现金流量净额	11	4,951,170,885.84	3,924,991,400.18
二、投资活动产生的现金流量	12		
收回投资收到的现金	13		
取得投资收益收到的现金	14		
处置固定资产、无形资产和其他长期资产所收回的现金净额	15	46,599,247.95	81,833.46
处置子公司及其他营业单位收到的现金净额	16		
收到的其他与投资活动有关的现金	17		
投资活动现金流入小计	18	46,599,247.95	81,833.46
购建固定资产、无形资产和其他长期资产所支付的现金	19	1,929,297,603.30	1,876,860,564.56
投资支付的现金	20		
取得子公司及其他营业单位支付的现金净额	21		
支付的其他与投资活动有关的现金	22		
投资活动现金流出小计	23	1,929,297,603.30	1,876,860,564.56
投资活动产生的现金流量净额	24	-1,882,698,355.35	-1,876,778,731.10
三、筹资活动产生的现金流量	25		
吸收投资所收到的现金	26	1,700,000.00	
其中：子公司吸收少数股东投资收到的现金	27	1,700,000.00	
取得借款所收到的现金	28	1,523,800,000.00	3,846,000,000.00
收到的其他与筹资活动有关的现金	29	6,132,641.00	6,057,115.33
筹资活动现金流入小计	30	1,531,632,641.00	3,852,057,115.33
偿还债务所支付的现金	31	2,533,600,000.00	5,324,137,500.00
分配股利、利润或偿付利息所支付的现金	32	706,623,805.94	750,102,876.78
其中：子公司支付给少数股东的股利、利润	33		
支付其他与筹资活动有关的现金	34	2,088,329.97	1,836,857.28
筹资活动现金流出小计	35	3,242,312,135.91	6,076,077,234.06
筹资活动产生的现金流量净额	36	-1,710,679,494.91	-2,224,020,118.73
四、汇率变动对现金及现金等价物的影响	37		
五、现金及现金等价物净增加额	38	1,357,793,035.58	-175,807,449.65
加：期初现金及现金等价物余额	39	1,967,833,575.17	2,601,883,327.73
六、期末现金及现金等价物余额	40	3,325,626,610.75	2,426,075,878.08

法定代表人：



主管会计工作负责人：



会计机构负责人：



六、母公司现金流量表

编制单位：雅砻江流域水电开发有限公司

2024年1-3月

企财03表

金额单位：元

项 目	行次	本期数	上年同期数
一、经营活动产生的现金流量	1	—	—
销售商品、提供劳务收到的现金	2	1,263,116,540.25	1,252,629,999.88
收到的税费返还	3		
收到的其他与经营活动有关的现金	4	3,822,985,783.19	2,974,678,523.99
经营活动现金流入小计	5	5,086,102,323.44	4,227,308,523.87
购买商品、接受劳务支付的现金	6	48,936,720.81	299,197,918.94
支付给职工以及为职工支付的现金	7	364,596,636.17	344,914,579.70
支付的各项税费	8	251,904,371.10	288,540,101.01
支付的其他与经营活动有关的现金	9	1,183,955,981.09	1,246,807,864.18
经营活动现金流出小计	10	1,849,393,709.17	2,179,460,463.83
经营活动产生的现金流量净额	11	3,236,708,614.27	2,047,848,060.04
二、投资活动产生的现金流量	12	—	—
收回投资收到的现金	13		
取得投资收益收到的现金	14	1,629,160,351.39	1,804,533,578.96
处置固定资产、无形资产和其他长期资产所收回的现金净额	15	7,066,474.86	15,880.96
处置子公司及其他营业单位收到的现金净额	16		
收到的其他与投资活动有关的现金	17		
投资活动现金流入小计	18	1,636,226,826.25	1,804,549,459.92
购建固定资产、无形资产和其他长期资产所支付的	19	1,806,894,063.08	1,818,620,364.68
投资支付的现金	20	60,800,000.00	58,000,000.00
取得子公司及其他营业单位支付的现金净额	21		
支付的其他与投资活动有关的现金	22		
投资活动现金流出小计	23	1,867,694,063.08	1,876,620,364.68
投资活动产生的现金流量净额	24	-231,467,236.83	-72,070,904.76
三、筹资活动产生的现金流量	25	—	—
吸收投资所收到的现金	26		
其中：子公司吸收少数股东投资收到的现金	27		
取得借款所收到的现金	28	1,452,050,000.00	3,846,000,000.00
收到的其他与筹资活动有关的现金	29	6,132,641.00	6,057,115.33
筹资活动现金流入小计	30	1,458,182,641.00	3,852,057,115.33
偿还债务所支付的现金	31	2,500,000,000.00	5,263,737,500.00
分配股利、利润或偿付利息所支付的现金	32	689,409,125.92	732,762,696.61
其中：子公司支付给少数股东的股利、利润	33		
支付其他与筹资活动有关的现金	34	71,819.85	346,082.03
筹资活动现金流出小计	35	3,189,480,945.77	5,996,846,278.64
筹资活动产生的现金流量净额	36	-1,731,298,304.77	-2,144,789,163.31
四、汇率变动对现金及现金等价物的影响	37		
五、现金及现金等价物净增加额	38	1,273,943,072.67	-169,012,008.03
加：期初现金及现金等价物余额	39	1,757,354,767.31	2,408,345,476.42
六、期末现金及现金等价物余额	40	3,031,297,839.98	2,239,333,468.39


法定代表人：



主管会计工作负责人：



会计机构负责人：



七、合并所有者权益变动表

编制单位：雅鲁江流域水电开发有限公司

2024年1-3月

企财04表

金额单位：元

项目	行次	实收资本	归属母公司所有者权益				未分配利润	小计	少数股东权益	所有者权益合计
			资本公积	其他综合收益	专项储备	盈余公积				
栏次	-	1	2	3	4	5	6	7	8	9
一、上年年末余额	1	44,600,000,000.00	152,562,835.18	-6,393,412.73	68,355,695.99	10,601,003,358.50	12,459,802,219.88	67,875,330,696.82	57,555,152.19	67,932,885,849.01
加：会计政策变更	2									
前期差错更正	3									
二、本年期初余额	4	44,600,000,000.00	152,562,835.18	-6,393,412.73	68,355,695.99	10,601,003,358.50	12,459,802,219.88	67,875,330,696.82	57,555,152.19	67,932,885,849.01
三、本年增减变动金额（减少以“-”号填列）	5				33,721,632.51		2,570,419,362.21	2,604,140,994.72	3,500,904.05	2,607,641,898.77
（一）综合收益总额	6						2,570,419,362.21	2,570,419,362.21	1,703,455.77	2,572,122,817.98
（二）所有者投入和减少资本	7								1,700,000.00	1,700,000.00
1.所有者投入资本	8								1,700,000.00	1,700,000.00
2.其他权益工具持有者投入资本	9									
3.其他	10									
（三）专项储备提取和使用	11				33,721,632.51			33,721,632.51	97,448.28	33,819,080.79
1.提取专项储备	12				41,557,398.63			41,557,398.63	97,448.28	41,654,846.91
2.使用专项储备	13				7,835,766.12			7,835,766.12		7,835,766.12
（四）利润分配	14									
1.提取盈余公积	15									
其中：法定公积金	16									
任意公积金	17									
2.提取一般风险准备	18									
3.对所有者（或股东）的分配	19									
4.其他	20									
（五）所有者权益内部结转	21									
1.资本公积转增资本（或股本）	22									
2.盈余公积转增资本（或股本）	23									
3.盈余公积弥补亏损	24									
4.结转重新计量设定受益计划净资产或净负债所产生的变动	25									
5.其他	26									
四、本期末余额	27	44,600,000,000.00	152,562,835.18	-6,393,412.73	102,077,328.50	10,601,003,358.50	15,030,221,582.09	70,479,471,691.54	61,056,056.24	70,540,527,747.78

法定代表人：



主管会计工作负责人：



会计机构负责人：



八、母公司所有者权益变动表

编制单位：雅砻江流域水电开发有限公司

2024年1-3月

企财04表

金额单位：元

行次	项目	归属母公司所有者权益							少数股东权益	所有者权益合计
		实收资本	资本公积	其他综合收益	专项储备	盈余公积	未分配利润	小计		
1	一、上年年末余额	44,600,000,000.00	143,689,461.55	-6,393,412.73	14,927,239.95	10,601,003,358.50	15,054,458,187.38	70,407,684,834.65	9	70,407,684,834.65
2	加：会计政策变更									
3	前期差错更正									
4	二、本年初余额	44,600,000,000.00	143,689,461.55	-6,393,412.73	14,927,239.95	10,601,003,358.50	15,054,458,187.38	70,407,684,834.65		70,407,684,834.65
5	三、本年增减变动金额（减少以“-”号填列）									
6	（一）综合收益总额									
7	（二）所有者投入和减少资本									
8	1.所有者投入资本									
9	2.其他权益工具持有者投入资本									
10	3.其他									
11	（三）专项储备提取和使用									
12	1.提取专项储备				7,095,954.97		7,095,954.97	7,095,954.97		7,095,954.97
13	2.使用专项储备				8,635,200.00		8,635,200.00	8,635,200.00		8,635,200.00
14	（四）利润分配				-1,539,245.03		-1,539,245.03	-1,539,245.03		-1,539,245.03
15	1.提取盈余公积									
16	其中：法定公积金									
17	任意公积金									
18	2.提取一般风险准备									
19	3.对所有者（或股东）的分配									
20	4.其他									
21	（五）所有者权益内部结转									
22	1.资本公积转增资本（或股本）									
23	2.盈余公积转增资本（或股本）									
24	3.盈余公积弥补亏损									
25	4.结转重新计量设定受益计划净资产或净负债所产生的变动									
26	5.其他									
27	四、本期末余额	44,600,000,000.00	143,689,461.55	-6,393,412.73	22,023,194.92	10,601,003,358.50	17,298,629,148.08	72,658,951,750.32		72,658,951,750.32

法定代表人：郭天印

主管会计工作负责人：李爽

会计机构负责人：杜娟

2024年4月17日

