

证券代码：002839

证券简称：张家港行

公告编号：2024-010

转债代码：128048

转债简称：张行转债

江苏张家港农村商业银行股份有限公司

2024年第一季度报告

重要内容提示：

1、公司董事会、监事会及董事、监事、高级管理人员保证季度报告内容的真实、准确、完整，不存在虚假记载、误导性陈述或者重大遗漏，并承担个别和连带的法律责任。

2、公司于2024年4月26日召开了江苏张家港农村商业银行股份有限公司第八届董事会第五次会议，应出席董事11名，实到董事11名，以现场表决的方式审议通过了关于《2024年第一季度报告》的议案。

3、公司董事长孙伟、行长吴开、主管会计工作负责人及会计机构负责人朱宇峰声明：保证季度报告中财务报告的真实、准确、完整。

4、公司本季度财务报告未经审计。

一、主要会计数据和财务指标

1、主要会计数据

公司是否需追溯调整或重述以前年度会计数据

是 否

单位：人民币元

项目	本报告期末	上年度末	本报告期末比上年度末增减
总资产	216,459,855,740.61	207,126,798,437.95	4.51%
归属于上市公司股东的净资产	17,578,637,575.13	17,036,000,729.37	3.19%
项目	本报告期	上年同期	本报告期末比上年同期增减
营业收入	1,282,147,542.38	1,191,741,959.20	7.59%
归属于上市公司股东的净利润	544,849,690.84	508,825,194.60	7.08%
归属于上市公司股东的扣除非经常性损益的净利润	535,951,141.74	505,578,448.82	6.01%
经营活动产生的现金流量净额	1,739,892,974.19	3,410,709,114.98	-48.99%
基本每股收益（元/股）	0.25	0.23	8.70%

稀释每股收益（元/股）	0.21	0.20	5.00%
加权平均净资产收益率	3.15%	3.21%	下降 0.06 个百分点

截止披露前一交易日的公司总股本：

截止披露前一交易日的公司总股本（股）	2,169,655,075
--------------------	---------------

用最新股本计算的全面摊薄每股收益：

支付的优先股股利（元）	0.00
支付的永续债利息（元）	0.00
用最新股本计算的全面摊薄每股收益（元/股）	0.2511

注：“用最新股本计算的全面摊薄每股收益（元/股）”主要用于计算市盈率等指标，应根据证监会《证券期货业统计指标标准指引（2019年修订）》规定口径计算，请以“截止披露前一交易日的公司总股本（股）”为基数（包括回购股份）进行计算，与利润表中每股收益计算口径可能存在不一致的情形。

2、非经常性损益项目和金额

适用 不适用

单位：人民币元

项目	年初至报告期期末 金额	说明
非流动资产处置损益（包括已计提资产减值准备的冲销部分）	13,702.00	处置固定资产等收益
计入当期损益的政府补助（与公司正常经营业务密切相关，符合国家政策规定、按照一定标准定额或定量持续享受的政府补助除外）	12,531,721.85	央行信贷支持工具补贴等
企业取得子公司、联营企业及合营企业的投资成本小于取得投资时应享有被投资单位可辨认净资产公允价值产生的收益	-	-
除上述各项之外的其他营业外收入和支出	-368,176.93	-
减：所得税影响额	3,269,311.73	-
少数股东权益影响额（税后）	9,386.09	-
合计	8,898,549.10	--

其他符合非经常性损益定义的损益项目的具体情况：

适用 不适用

公司不存在其他符合非经常性损益定义的损益项目的具体情况。

将《公开发行证券的公司信息披露解释性公告第 1 号——非经常性损益》中列举的非经常性损益项目界定为经常性损益项目的情况说明。

适用 不适用

公司报告期内不存在将《公开发行证券的公司信息披露解释性公告第 1 号——非经常性损益》中列举的

非经常性损益项目界定为经常性损益的项目的情形。

3、主要会计数据和财务指标发生变动的情况及原因

√适用 □不适用

项目	2024年3月31日	2023年12月31日	比上年度期末增减	主要原因
买入返售金融资产	5,722,387,945.35	0.00	-	报告期末头寸盈余，开展买入返售业务。
交易性金融资产	16,198,552,247.26	9,469,524,058.28	71.06%	根据市场行情及头寸，适时增加开展货币基金投资。
其他债权投资	20,434,467,050.33	34,127,675,277.70	-40.12%	根据市场判断，逐步调整三大账户规模，增加交易账户和债权投资账户资产，适度卖出其他债权投资中的债券以实现收益。
在建工程	9,709,953.89	6,767,552.03	43.48%	在建工程较去年同期增加主要为新投入的系统开发工程所致。
同业及其他金融机构存放款项	300,268,922.39	856,876,545.15	-64.96%	期末活期同业存放结算资金减少。
拆入资金	1,300,933,279.05	2,262,523,733.29	-42.50%	政策性转贷款资金减少。
交易性金融负债	581,607,920.96	161,559,924.14	260.00%	增加了策略交易，债券借贷规模有所增加。
其他负债	308,782,297.95	156,216,495.44	97.66%	其他应付款项增加所致。

项目	2024年1-3月	2023年1-3月	比上年同期增减	主要原因
手续费及佣金净收入	17,554,489.85	49,148,120.62	-64.28%	主要原因系代理业务手续费收入较同期减少所致。
投资收益	308,892,041.16	102,398,431.19	201.66%	根据市场研判，卖出债券实现收益使得买卖价差增加。
其他收益	12,531,721.85	7,554,435.08	65.89%	政府补贴增加所致。
其他业务收入	187,347.61	547,347.61	-65.77%	主要原因系房租收入减少所致。
其他资产减值损失	0.00	1,941,650.79	-100.00%	主要为去年同期对抵债资产提取了减值损失。
营业外收入	1,940,230.97	926,286.37	109.46%	主要原因系其他营业外收入增加所致。
少数股东损益	302,644.78	3,672,913.83	-91.76%	主要原因为子公司净利润较去年同期有所减少所致。
经营活动产生的现金流量净额	1,739,892,974.19	3,410,709,114.98	-48.99%	主要原因系本期经营活动现金流入增加额小于现金流出增加额所致。

4、补充披露监管指标

监管指标		监管标准	2024年3月31日	2023年12月31日	2022年12月31日
资本状况	资本充足率（%）	≥10.5	12.46	13.04	13.13
	一级资本充足率（%）	≥8.5	10.66	11.17	10.86
	核心一级资本充足率（%）	≥7.5	9.37	9.76	9.36
流动性	流动性比例（本外币）（%）	≥25	74.71	81.83	72.47
信用风险	不良贷款率（%）	≤5	0.93	0.94	0.89
	存贷款比例（本外币）（%）	-	79.32	81.19	82.41
	单一客户贷款比例（%）	≤10	2.57	2.15	2.45
	最大十家客户贷款比例（%）	≤50	20.34	16.33	15.4
	单一最大集团客户授信比例（%）	≤15	5.68	4.45	3.91
贷款迁徙率	正常类贷款迁徙率（%）	不适用	0.69	1.95	1.3
	关注类贷款迁徙率（%）	不适用	18.24	22.47	20.13
	次级类贷款迁徙率（%）	不适用	43.07	37.41	45.16
	可疑类贷款迁徙率（%）	不适用	29.21	34.18	28.5
拨备情况	拨备覆盖率（%）	≥150	413.11	424.23	521.09
	贷款拨备比（%）	不适用	3.86	3.98	4.63
盈利能力	成本收入比（%）	≤45	30.53	36.9	32.61
	总资产收益率（%）	不适用	1.03	0.91	0.96
	净利差（%）	不适用	1.54	1.74	1.99
	净息差（%）	不适用	1.75	1.99	2.25

5、资本充足率与杠杆率情况分析

资本充足率

单位：人民币万元

项目	2024年3月31日		2023年12月31日	
	并表	非并表	并表	非并表
核心一级资本净额	1,453,161.18	1,410,488.58	1,389,721.99	1,353,798.87
一级资本净额	1,653,075.46	1,610,402.86	1,589,636.27	1,553,713.15
二级资本净额	279,345.97	275,152.01	267,549.34	262,279.36
总资本净额	1,932,421.43	1,885,554.87	1,857,185.61	1,815,992.51
风险加权资产合计	15,507,275.26	15,246,830.10	14,237,397.74	13,988,809.36
核心一级资本充足率（%）	9.37	9.25	9.76	9.68
一级资本充足率（%）	10.66	10.56	11.17	11.11
资本充足率（%）	12.46	12.37	13.04	12.98

注：1、上表期末数按照《商业银行资本管理办法》（国家金融监督管理总局令 2023 年第 4 号）相关规定，信用风险采用权重法、市场风险采用简化标准法、操作风险采用基本指标法计量。期初数按照《商业银行资本管理办法（试行）》（中国银监会令 2012 年第 1 号）相关规定，信用风险采用权重法、市场风险采用标准法、操作风险采用基本指标法计量。

2、2024 年第一季度第三支柱资本信息披露请查阅公司官网投资者关系栏目。

杠杆率

单位：人民币万元

项目	2024 年 3 月 31 日	2023 年 12 月 31 日	2023 年 9 月 30 日	2023 年 6 月 30 日
一级资本净额	1,653,075.46	1,589,636.27	1,543,665.09	1518,193.52
调整后表内外资产余额	26,147,829.24	25,112,899.09	23,989,844.27	24,164,771.33
杠杆率（%）	6.32	6.33	6.43	6.28

6、吸收存款和发放贷款情况

单位：人民币元

规模指标	2024 年 3 月 31 日	2023 年 12 月 31 日	本报告期末比上年末增减
总资产	216,459,855,740.61	207,126,798,437.95	4.51%
客户贷款及垫款本金	133,766,730,341.67	127,099,527,907.65	5.25%
-个人贷款及垫款	49,852,692,158.20	51,163,100,660.13	-2.56%
-公司贷款及垫款	67,348,345,266.74	63,386,225,822.05	6.25%
-票据贴现	16,565,692,916.73	12,550,201,425.47	32.00%
总负债	198,705,899,130.08	189,915,781,319.07	4.63%
吸收存款本金	168,645,113,047.01	156,551,077,297.74	7.73%
-个人存款	101,356,034,931.13	93,161,430,783.91	8.80%
-公司存款	67,289,078,115.88	63,389,646,513.83	6.15%
股东权益	17,753,956,610.53	17,211,017,118.88	3.15%
其中：归属于上市公司股东的权益	17,578,637,575.13	17,036,000,729.37	3.19%
股本	2,169,650,455.00	2,169,650,225.00	0.00%
归属于上市公司普通股股东的每股净资产	7.18	6.93	3.61%

7、贷款五级分类情况

单位：人民币万元

项目	2024 年 3 月 31 日		2023 年 12 月 31 日		期间变动	
	贷款和垫款金额	占比（%）	贷款和垫款金额	占比（%）	数额增减	占比（%）

非不良贷款小计	13,251,822.88	99.07	12,590,678.09	99.06	661,144.79	0.01
正常	13,042,878.61	97.51	12,388,290.28	97.47	654,588.33	0.04
关注	208,944.27	1.56	202,387.81	1.59	6,556.46	-0.03
不良贷款小计	124,850.15	0.93	119,274.70	0.94	5,575.45	-0.01
次级	53,610.44	0.4	70,723.54	0.56	-17,113.10	-0.16
可疑	48,334.60	0.36	28,711.76	0.22	19,622.84	0.14
损失	22,905.11	0.17	19,839.40	0.16	3,065.71	0.01
客户贷款合计	13,376,673.03	100	12,709,952.79	100	666,720.24	-

二、股东信息

1、普通股股东总数和表决权恢复的优先股股东数量及前十名股东持股情况表

单位：股

报告期末普通股股东总数（户）	56,643	报告期末表决权恢复的优先股股东总数（如有）	不适用			
前 10 名股东持股情况						
股东名称	股东性质	持股比例	持股数量	持有有限售条件的股份数量	质押、标记或冻结情况	
					股份状态	数量
江苏沙钢集团有限公司	境内非国有法人	8.18%	177,394,392	-	-	-
张家港市国有资本投资集团有限公司	国有法人	7.75%	168,103,687	-	-	-
苏州洲悦酒店有限公司	国有法人	7.58%	164,355,208	-	-	-
香港中央结算有限公司	境外法人	3.76%	81,560,526	-	-	-
张家港市锦丰镇资产经营公司	境内非国有法人	2.66%	57,745,224	-	-	-
江苏联峰实业有限公司	境内非国有法人	1.98%	43,035,703	-	-	-
张家港市杨舍镇资产经营公司	境内非国有法人	1.66%	36,000,000	-	质押	36,000,000.00
华芳集团有限公司	境内非国有法人	1.44%	31,220,670	-	-	-
华芳夏津纺织有限公司	境内非国有法人	1.38%	30,000,000	-	-	-
张家港市市属工业公有资产经营有限公司	国有法人	1.03%	22,296,000	-	-	-
前 10 名无限售条件股东持股情况						
股东名称	持有无限售条件股份数量	股份种类				
		股份种类	数量			
江苏沙钢集团有限公司	177,394,392	人民币普通股	177,394,392			
张家港市国有资本投资集团有限公司	168,103,687	人民币普通股	168,103,687			

苏州洲悦酒店有限公司	164,355,208	人民币普通股	164,355,208
香港中央结算有限公司	81,560,526	人民币普通股	81,560,526
张家港市锦丰镇资产经营公司	57,745,224	人民币普通股	57,745,224
江苏联峰实业有限公司	43,035,703	人民币普通股	43,035,703
张家港市杨舍镇资产经营公司	36,000,000	人民币普通股	36,000,000
华芳集团有限公司	31,220,670	人民币普通股	31,220,670
华芳夏津纺织有限公司	30,000,000	人民币普通股	30,000,000
张家港市市属工业公有资产经营有限公司	22,296,000	人民币普通股	22,296,000
上述股东关联关系或一致行动的说明	华芳夏津纺织有限公司的控股股东为华芳集团有限公司。		
前 10 名股东参与融资融券业务情况说明（如有）	不适用		

2、公司优先股股东总数及前 10 名优先股股东持股情况表

适用 不适用

三、其他重要事项

适用 不适用

1、报告期内经营情况

报告期内，本行积极贯彻国家政策和监管要求，坚持“稳中求进”总方针，坚守“服务三农两小、服务实体经济、服务城乡居民”的市场定位，紧紧围绕“11183”新三年发展规划目标，以“扩面、控险、大走访”为工作主线，普惠深耕区域经济，推动各项经营业务稳健良好发展。

深耕区域回归本源，业务规模稳步增长。至报告期末，本行资产总额 2,164.60 亿元，较年初增长 93.33 亿元，增幅 4.51%；存款余额 1,686.45 亿元，较年初增长 120.94 亿元，增幅 7.73%；总贷款余额 1,337.67 亿元，较年初增长 66.67 亿元，增幅 5.25%，主营规模再上新台阶。

坚定战略持续发力，经营质效保持稳健。报告期内，本行实现营业收入 12.82 亿元，同比增长 7.59%；实现投资收益 3.09 亿元，同比增长 201.66%；实现归属于上市公司股东的净利润 5.45 亿元，同比增长 7.08%，降本增效理念深入人心、精细化管理能力稳步提升。

风险管理稳健审慎，资产质量持续优化。报告期末，本行不良贷款率为 0.93%，较年初下降 0.01 个百分点；拨备覆盖率 413.11%，维持稳健良好水平。

2、所持金融债券情况

截至 2024 年 3 月 31 日，公司所持金融债券情况：

单位：人民币元

债券名称	票面金额	利率（%）	到期日期
债券1	140,000,000	2.84	2026-05-26
债券2	120,000,000	2.63	2034-01-08
债券3	100,000,000	2.44	2027-03-19
债券4	70,000,000	2.82	2033-05-22
债券5	50,000,000	2.95	2025-12-14
债券6	20,000,000	2.88	2026-11-10
债券7	10,000,000	2.8	2025-10-27
债券8	10,000,000	2.69	2033-09-11

3、报告期内接待调研、沟通、采访等活动登记表

适用 不适用

四、季度财务报表

（一）财务报表

1、合并资产负债表（未经审计）

编制单位：江苏张家港农村商业银行股份有限公司

2024年3月31日

单位：人民币元

项目	2024年03月31日	2023年12月31日
资产：		
现金及存放中央银行款项	8,985,255,160.87	10,143,607,596.28
存放同业款项	2,188,836,302.10	2,873,507,478.07
衍生金融资产	450,902,716.76	385,370,496.54
买入返售金融资产	5,722,387,945.35	0.00
发放贷款和垫款	128,827,553,317.17	122,255,577,281.90
金融投资：		
交易性金融资产	16,198,552,247.26	9,469,524,058.28
债权投资	28,161,002,255.08	22,466,893,119.46
其他债权投资	20,434,467,050.33	34,127,675,277.70

其他权益工具投资	328,684,965.69	328,684,965.69
长期股权投资	1,766,741,231.63	1,736,141,231.64
固定资产	966,168,401.72	991,871,455.95
在建工程	9,709,953.89	6,767,552.03
使用权资产	72,546,159.63	73,651,233.55
无形资产	118,418,154.28	129,603,004.31
递延所得税资产	1,883,373,362.89	1,847,514,160.33
其他资产	345,256,515.96	290,409,526.22
资产总计	216,459,855,740.61	207,126,798,437.95
负债：		
向中央银行借款	4,745,340,165.22	4,744,700,305.09
同业及其他金融机构存放款项	300,268,922.39	856,876,545.15
拆入资金	1,300,933,279.05	2,262,523,733.29
交易性金融负债	581,607,920.96	161,559,924.14
卖出回购金融资产款	8,578,200,564.01	10,491,565,082.32
衍生金融负债	450,470,096.54	377,324,949.98
吸收存款	172,497,180,046.41	160,923,024,791.99
应付职工薪酬	485,912,744.67	510,415,081.52
租赁负债	68,317,784.10	70,912,964.20
应交税费	99,472,747.09	86,978,876.60
预计负债	161,447,416.19	141,053,942.61
应付债券	9,127,965,145.50	9,132,628,626.74
其他负债	308,782,297.95	156,216,495.44
负债合计	198,705,899,130.08	189,915,781,319.07
所有者权益：		
股本	2,169,650,455.00	2,169,650,225.00
其他权益工具	2,448,945,806.82	2,448,945,986.96
资本公积	495,033,797.44	495,032,985.69
其他综合收益	438,778,433.31	440,992,140.00
盈余公积	4,912,984,287.52	4,912,984,287.52
一般风险准备	2,780,052,241.48	2,780,052,241.48
未分配利润	4,333,192,553.56	3,788,342,862.72
归属于母公司所有者权益合计	17,578,637,575.13	17,036,000,729.37
少数股东权益	175,319,035.40	175,016,389.51
所有者权益（或股东权益）合计	17,753,956,610.53	17,211,017,118.88
负债和所有者权益（或股东权益）总计	216,459,855,740.61	207,126,798,437.95

法定代表人：孙伟

行长：吴开

主管会计工作负责人：朱宇峰

会计机构负责人：朱宇峰

2、合并利润表（未经审计）

编制单位：江苏张家港农村商业银行股份有限公司

单位：人民币元

项目	本期发生额	上期发生额
一、营业收入	1,282,147,542.38	1,191,741,959.20
利息净收入	907,866,756.62	991,001,510.99
利息收入	1,958,040,791.36	2,025,396,488.83
利息支出	1,050,174,034.74	1,034,394,977.84
手续费及佣金净收入	17,554,489.85	49,148,120.62
手续费及佣金收入	71,444,273.75	112,380,511.63
手续费及佣金支出	53,889,783.90	63,232,391.01
投资收益（损失以“-”号填列）	308,892,041.16	102,398,431.19
其中：对联营企业和合营企业的投资收益	30,600,000.00	36,560,000.00
以摊余成本计量的金融资产终止确认收益	12,449,975.38	-
公允价值变动收益（损失以“-”号填列）	25,775,689.09	32,064,572.88
汇兑收益（损失以“-”号填列）	9,325,794.20	9,015,317.83
其他业务收入	187,347.61	547,347.61
资产处置收益	13,702.00	12,223.00
其他收益	12,531,721.85	7,554,435.08
二、营业支出	663,133,257.01	618,216,109.83
税金及附加	9,153,090.53	9,504,892.50
业务及管理费	391,461,121.08	371,322,464.84
信用减值损失	262,519,045.40	235,447,101.70
其他资产减值损失	-	1,941,650.79
三、营业利润（损失以“-”号填列）	619,014,285.37	573,525,849.37
加：营业外收入	1,940,230.97	926,286.37
减：营业外支出	2,308,407.90	3,150,210.58
四、利润总额（损失以“-”号填列）	618,646,108.44	571,301,925.16
减：所得税费用	73,493,772.82	58,803,816.73
五、净利润（损失以“-”号填列）	545,152,335.62	512,498,108.43
（一）按照经营持续性分类		
1、持续经营净利润（净亏损以“-”号填列）	545,152,335.62	512,498,108.43
2、终止经营净利润（净亏损以“-”号填列）		
（二）按所有权归属分类		
1、归属于母公司所有者的净利润	544,849,690.84	508,825,194.60

2、少数股东损益	302,644.78	3,672,913.83
六、其他综合收益的税后净额	-2,213,706.69	109,058,637.90
归属于母公司股东的其他综合收益的税后净额	-2,213,706.69	109,058,637.90
（一）不能重分类进损益的其他综合收益	-	-
1.重新计量设定受益计划变动额	-	-
2.权益法下不能转损益的其他综合收益	-	-
3.其他权益工具投资公允价值变动	-	-
4.企业自身信用风险公允价值变动	-	-
（二）将重分类进损益的其他综合收益	-2,213,706.69	109,058,637.90
1.权益法下可转损益的其他综合收益	-	-
2.其他债权投资公允价值变动	16,671,281.19	87,756,274.81
3.金融资产重分类计入其他综合收益的金额		
4.其他债权投资信用损失准备	-19,161,125.86	39,415,254.57
5.以公允价值计量且其变动计入其他综合收益的贷款和垫款信用减值准备	276,137.98	-18,112,891.48
6.现金流量套期准备	-	-
7.外币财务报表折算差额	-	-
七、综合收益总额	542,938,628.93	621,556,746.33
归属于母公司所有者的综合收益总额	542,635,984.15	617,883,832.50
归属于少数股东的综合收益总额	302,644.78	3,672,913.83
八、每股收益：		
（一）基本每股收益	0.25	0.23
（二）稀释每股收益	0.21	0.20

法定代表人：孙伟 行长：吴开 主管会计工作负责人：朱宇峰 会计机构负责人：朱宇峰

3、合并现金流量表（未经审计）

编制单位：江苏张家港农村商业银行股份有限公司

单位：人民币元

项目	本期发生额	上期发生额
一、经营活动产生的现金流量		
客户存款和同业存放款项净增加额	16,649,249,553.80	9,327,414,676.22
向中央银行借款净增加额	-	-
存放中央银行和同业款项净减少额	751,577,340.07	133,138,630.37
买入返售金融资产净减少额	-	-
卖出回购金融资产款净增加额	-	-
拆入资金净增加额	-	-
收取利息、手续费及佣金的现金	1,661,840,721.02	1,719,275,939.31

收到其他与经营活动有关的现金	20,207,510.23	10,719,161.55
现金流入小计	19,082,875,125.12	11,190,548,407.45
客户贷款及垫款净增加额	6,819,521,650.74	3,912,075,350.61
卖出回购证券款净减少额	1,910,834,710.09	597,196,606.27
拆出资金净增加额	-	-
买入返售金融资产净增加额	5,775,152,000.00	-
向中央银行借款净减少额	-	72,996,275.18
客户存款和同业存放款项净减少额	-	-
存放中央银行和同业款项净增加额	-	-
向其他金融机构拆入资金净减少额	960,375,500.00	1,250,000,000.00
为交易目的而持有的金融资产净增加额		
支付利息、手续费及佣金的现金	1,510,865,656.99	1,188,893,757.75
支付给职工及为职工支付的现金	279,137,708.38	431,295,884.56
支付的各项税费	144,327,058.18	206,704,583.44
支付其他与经营活动有关的现金	-57,232,133.45	120,676,834.66
现金流出小计	17,342,982,150.93	7,779,839,292.47
经营活动产生的现金流量净额	1,739,892,974.19	3,410,709,114.98
二、投资活动产生的现金流量		
收回投资所收到的现金	65,128,276,881.58	125,485,433,317.45
取得投资收益所收到的现金	630,683,305.45	526,777,159.12
处置固定资产、无形资产和其他长期资产收回的现金净额	5,032,574.93	856,396.18
收到其他与投资活动有关的现金		
现金流入小计	65,763,992,761.96	126,013,066,872.75
投资支付的现金	63,767,193,184.80	128,627,437,020.23
购建固定资产、无形资产和其他长期资产所支付的现金	3,834,430.34	36,598,532.79
取得子公司及其他营业单位取得的现金净额	-	-
现金流出小计	63,771,027,615.14	128,664,035,553.02
投资活动产生的现金流量净额	1,992,965,146.82	-2,650,968,680.27
三、筹资活动产生的现金流量		
吸收投资收到的现金	420,723,974.78	-
其中：子公司吸收少数股东投资收到的现金	-	-
发行债券收到的现金	493,960,946.84	-
现金流入小计	914,684,921.62	-
偿还债务支付的现金	5,311,116,668.43	1,276,886,037.70
分配股利、利润或偿付利息支付的现金	413,106,435.35	25,612,764.94
其中：子公司支付少数股东股利和利润	-	-
支付的其他与筹资活动有关的现金	10,185,981.68	3,729,291.21
现金流出小计	5,734,409,085.46	1,306,228,093.85
筹资活动产生的现金流量净额	-4,819,724,163.84	-1,306,228,093.85

四、汇率变动对现金流量净额	-10,542,480.97	-4,589,484.09
五、现金及现金等价物净增加额	-1,097,408,523.80	-551,077,143.23
加：期初现金及现金等价物余额	5,122,106,289.00	4,744,424,446.76
六、期末现金及现金等价物余额	4,024,697,765.20	4,193,347,303.53

法定代表人：孙伟 行长：吴开 主管会计工作负责人：朱宇峰 会计机构负责人：朱宇峰

（二）2024 年起首次执行新会计准则调整首次执行当年年初财务报表相关项目情况

适用 不适用

（三）审计报告

第一季度报告是否经过审计

是 否

公司第一季度报告未经审计。

江苏张家港农村商业银行股份有限公司

董事长：孙伟

2024 年 4 月 26 日

（此页无正文，为《江苏张家港农村商业银行股份有限公司 2024 年第一季度报告》签字盖章页）

董事长签字：



孙 伟

江苏张家港农村商业银行股份有限公司

2024年4月26日



合并资产负债表（未经审计）

编制单位：江苏永泰农村商业银行股份有限公司

单位：人民币元

	2024/3/31	2023/12/31	负债和所有者权益 (或股东权益)	2024/3/31	2023/12/31
			负债：		
现金及存放中央银行款项	8,985,255,160.87	10,143,607,596.28	向中央银行借款	4,745,340,165.22	4,744,700,305.09
存放同业款项	2,188,836,302.10	2,873,507,478.07	同业及其他金融机构存放款项	300,268,922.39	856,876,545.15
拆出资金	-	-	拆入资金	1,300,933,279.05	2,262,523,733.29
衍生金融资产	450,902,716.76	385,370,496.54	交易性金融负债	581,607,920.96	161,559,924.14
买入返售金融资产	5,722,387,945.35	-	衍生金融负债	450,470,096.54	377,324,949.98
发放贷款和垫款	128,827,553,317.17	122,255,577,281.90	卖出回购金融资产款	8,578,200,564.01	10,491,565,082.32
金融投资：			吸收存款	172,497,180,046.41	160,923,024,791.99
交易性金融资产	16,198,552,247.26	9,469,524,058.28	应付职工薪酬	485,912,744.67	510,415,081.52
债权投资	28,161,002,255.08	22,466,893,119.46	租赁负债	68,317,784.10	70,912,964.20
其他债权投资	20,434,467,050.33	34,127,675,277.70	应交税费	99,472,747.09	86,978,876.60
其他权益工具投资	328,684,965.69	328,684,965.69	预计负债	161,447,416.19	141,053,942.61
长期股权投资	1,766,741,231.63	1,736,141,231.64	应付债券	9,127,965,145.50	9,132,628,626.74
固定资产	966,168,401.72	991,871,455.95	其他负债	308,782,297.95	156,216,495.44
使用权资产	72,546,159.63	73,651,233.55	负债合计	198,705,899,130.08	189,915,781,319.07
在建工程	9,709,953.89	6,767,552.03	所有者权益（或股东权益）：		
无形资产	118,418,154.28	129,603,004.31	实收资本（或股本）	2,169,650,455.00	2,169,650,225.00
递延所得税资产	1,883,373,362.89	1,847,514,160.33	其他权益工具	2,448,945,806.82	2,448,945,986.96
其他资产	345,256,515.96	290,409,526.22	资本公积	495,033,797.44	495,032,985.69
			其他综合收益	438,778,433.31	440,992,140.00
			盈余公积	4,912,984,287.52	4,912,984,287.52
			一般风险准备	2,780,052,241.48	2,780,052,241.48
			未分配利润	4,333,192,553.56	3,788,342,862.72
			归属于母公司所有者权益合计	17,578,637,575.13	17,036,000,729.37
			少数股东权益	175,319,035.40	175,016,389.51
			所有者权益（或股东权益）合计	17,753,956,610.53	17,211,017,118.88
资产总计	216,459,855,740.61	207,126,798,437.95	负债和所有者权益（或股东权益）总计	216,459,855,740.61	207,126,798,437.95

公司法定代表人：孙伟

行长：吴开

主管会计工作负责人：朱宇峰

会计机构负责人：朱宇峰






母公司资产负债表（未经审计）

编制单位：江苏张家港农村商业银行股份有限公司

单位：人民币元


	2024/3/31	2023/12/31	负债和所有者权益 (或股东权益)	2024/3/31	2023/12/31
资产：			负债：		
现金及存放中央银行款项	8,441,174,858.69	9,218,066,440.59	向中央银行借款	4,603,910,160.27	4,603,725,299.23
存放同业款项	2,459,743,539.26	3,163,804,999.84	同业及其他金融机构存放款项	900,354,638.58	1,251,088,578.78
拆出资金	-	-	拆入资金	1,300,933,279.05	2,262,523,733.29
衍生金融资产	450,902,716.76	385,370,496.54	交易性金融负债	581,607,920.96	161,559,924.14
买入返售金融资产	5,722,387,945.35	-	衍生金融负债	450,470,096.54	377,324,949.98
发放贷款和垫款	125,544,415,115.40	119,072,077,576.67	卖出回购金融资产款	8,578,200,564.01	10,491,565,082.32
金融投资：			吸收存款	168,849,030,191.34	157,222,025,854.43
交易性金融资产	16,198,552,247.26	9,469,524,058.28	应付职工薪酬	484,224,656.04	501,576,916.04
债权投资	28,161,002,255.08	22,466,893,119.46	租赁负债	63,971,875.87	67,212,377.59
其他债权投资	20,434,467,050.33	34,127,675,277.70	应交税费	75,131,041.57	62,573,852.64
其他权益工具投资	328,684,965.69	328,684,965.69	预计负债	161,152,893.89	139,453,211.60
长期股权投资	1,938,114,981.64	1,907,514,981.64	应付债券	9,127,965,145.50	9,132,628,626.74
固定资产	943,665,611.70	968,613,216.90	其他负债	301,239,690.74	152,995,647.08
使用权资产	67,281,704.54	68,739,204.31	负债合计	195,478,192,154.36	186,426,254,053.86
在建工程	9,461,794.75	6,767,552.03	所有者权益（或股东权益）：		
无形资产	118,395,738.80	129,577,620.53	实收资本（或股本）	2,169,650,455.00	2,169,650,225.00
递延所得税资产	1,799,008,939.49	1,764,277,902.78	其他权益工具	2,448,945,806.82	2,448,945,986.96
其他资产	339,274,670.07	283,572,062.95	资本公积	489,477,159.90	489,476,348.15
			其他综合收益	438,778,433.31	440,992,140.00
			盈余公积	4,912,984,287.52	4,912,984,287.52
			一般风险准备	2,752,869,476.72	2,752,869,476.72
			未分配利润	4,265,636,361.18	3,719,986,957.70
			所有者权益（或股东权益）合计	17,478,341,980.45	16,934,905,422.05
资产总计	212,956,534,134.81	203,361,159,475.91	负债和所有者权益（或股东权益）总计	212,956,534,134.81	203,361,159,475.91


公司法定代表人：孙伟

行长：吴开

主管会计工作负责人：朱宇峰

会计机构负责人：朱宇峰






合 并 利 润 表 (未经审计)



编制单位: 江苏张家港农村商业银行股份有限公司

单位: 人民币元

项 目	2024年1-3月	2023年1-3月
一、营业收入	1,282,147,542.38	1,191,741,959.20
利息净收入	907,866,756.62	991,001,510.99
利息收入	1,958,040,791.36	2,025,396,488.83
利息支出	1,050,174,034.74	1,034,394,977.84
手续费及佣金净收入	17,554,489.85	49,148,120.62
手续费及佣金收入	71,444,273.75	112,380,511.63
手续费及佣金支出	53,889,783.90	63,232,391.01
投资收益 (损失以“-”号填列)	308,892,041.16	102,398,431.19
其中: 对联营企业和合营企业的投资收益	30,600,000.00	36,560,000.00
以摊余成本计量的金融资产终止确认收益	12,449,975.38	-
公允价值变动收益 (损失以“-”号填列)	25,775,689.09	32,064,572.88
汇兑收益 (损失以“-”号填列)	9,325,794.20	9,015,317.83
其他业务收入	187,347.61	547,347.61
资产处置收益	13,702.00	12,223.00
其他收益	12,531,721.85	7,554,435.08
二、营业支出	663,133,257.01	618,216,109.83
税金及附加	9,153,090.53	9,504,892.50
业务及管理费	391,461,121.08	371,322,464.84
信用减值损失	262,519,045.40	235,447,101.70
其他资产减值损失	-	1,941,650.79
三、营业利润 (损失以“-”号填列)	619,014,285.37	573,525,849.37
加: 营业外收入	1,940,230.97	926,286.37
减: 营业外支出	2,308,407.90	3,150,210.58
四、利润总额 (损失以“-”号填列)	618,646,108.44	571,301,925.16
减: 所得税费用	73,493,772.82	58,803,816.73
五、净利润 (损失以“-”号填列)	545,152,335.62	512,498,108.43
(一) 按照经营持续性分类		
1、持续经营净利润 (净亏损以“-”号填列)	545,152,335.62	512,498,108.43
2、终止经营净利润 (净亏损以“-”号填列)	-	-
(二) 按所有权归属分类		
1、归属于母公司所有者的净利润	544,849,690.84	508,825,194.60
2、少数股东损益	302,644.78	3,672,913.83
六、其他综合收益的税后净额	(2,213,706.69)	109,058,637.90
归属于母公司股东的其他综合收益的税后净额	(2,213,706.69)	109,058,637.90
(一) 不能重分类进损益的其他综合收益	-	-
1. 重新计量设定受益计划变动额	-	-
2. 权益法下不能转损益的其他综合收益	-	-
3. 其他权益工具投资公允价值变动	-	-
4. 企业自身信用风险公允价值变动	-	-
(二) 将重分类进损益的其他综合收益	(2,213,706.69)	109,058,637.90
1. 权益法下可转损益的其他综合收益	-	-
2. 其他债权投资公允价值变动	16,671,281.19	87,756,274.81
3. 其他债权投资信用损失准备	(19,161,125.86)	39,415,254.57
4. 以公允价值计量且其变动计入其他综合收益的贷款公允价值变动	-	-
5. 以公允价值计量且其变动计入其他综合收益的贷款和垫款信用减值准备	276,137.98	(18,112,891.48)
6. 其他	-	-
归属于少数股东的其他综合损失的税后净额	-	-
七、综合收益总额	542,938,628.93	621,556,746.33
归属于母公司所有者的综合收益总额	542,635,984.15	617,883,832.50
归属于少数股东的综合收益总额	302,644.78	3,672,913.83
八、每股收益:		
(一) 基本每股收益	0.25	0.23
(二) 稀释每股收益	0.21	0.20

本报告期末未发生同一控制下企业合并。

公司法定代表人: 孙伟

行长: 吴开

主管会计工作负责人: 朱宇峰

会计机构负责人: 朱宇峰

母 公 司 利 润 表 (未经审计)

编制单位: 江苏张家港农村商业银行股份有限公司

单位: 人民币元

项 目	2024年1-3月	2023年1-3月
一、营业收入	1,250,970,627.86	1,158,784,015.85
利息净收入	875,385,437.98	957,291,735.10
利息收入	1,911,530,833.27	1,979,325,517.70
利息支出	1,036,145,395.29	1,022,033,782.60
手续费及佣金净收入	19,062,974.58	51,149,722.76
手续费及佣金收入	71,064,273.96	111,362,428.66
手续费及佣金支出	52,001,299.38	60,212,705.90
投资收益 (损失以“-”号填列)	308,892,041.16	102,398,431.19
其中: 对联营企业和合营企业的投资收益	30,600,000.00	36,560,000.00
以摊余成本计量的金融资产终止确认收益	12,449,975.38	-
公允价值变动收益 (损失以“-”号填列)	25,775,689.09	32,064,572.88
汇兑收益 (损失以“-”号填列)	9,325,794.20	9,015,317.83
其他业务收入	-	-
资产处置收益	13,702.00	12,223.00
其他收益	12,514,988.85	6,852,013.09
二、营业支出	632,285,428.93	596,896,810.60
税金及附加	8,990,972.56	9,319,329.20
业务及管理费	380,889,876.12	360,323,180.30
信用减值损失	242,404,580.25	225,312,650.31
其他资产减值损失	-	1,941,650.79
三、营业利润 (损失以“-”号填列)	618,685,198.93	561,887,205.25
加: 营业外收入	1,924,964.14	920,387.92
减: 营业外支出	2,307,155.79	2,799,832.91
四、利润总额 (损失以“-”号填列)	618,303,007.28	560,007,760.26
减: 所得税费用	72,653,603.80	56,031,632.50
五、净利润 (损失以“-”号填列)	545,649,403.48	503,976,127.76
1、持续经营净利润 (净亏损以“-”号填列)	545,649,403.48	503,976,127.76
2、终止经营净利润 (净亏损以“-”号填列)	-	-
六、其他综合收益的税后净额	(2,213,706.69)	109,058,637.90
(一) 以后不能重分类进损益的其他综合收益	-	-
1. 重新计量设定受益计划变动额	-	-
2. 权益法下不能转损益的其他综合收益	-	-
3. 其他权益工具投资公允价值变动	-	-
4. 企业自身信用风险公允价值变动	-	-
(二) 以后将重分类进损益的其他综合收益	(2,213,706.69)	109,058,637.90
1. 权益法下可转损益的其他综合收益	-	-
2. 其他债权投资公允价值变动	16,671,281.19	87,756,274.81
3. 金融资产重分类计入其他综合收益的金额	-	-
4. 其他债权投资信用损失准备	(19,161,125.86)	39,415,254.57
5. 以公允价值计量且其变动计入其他综合收益的贷款公允价值变动	-	-
6. 以公允价值计量且其变动计入其他综合收益的贷款和垫款信用减值准备	276,137.98	(18,112,891.48)
七、综合收益总额	543,435,696.79	613,034,765.66
八、每股收益:		
(一) 基本每股收益		
(二) 稀释每股收益		
拨备前利润	860,707,587.53	787,262,061.36



本报告期末未发生同一控制下企业合并。

公司法定代表人: 孙伟

行长: 吴卫

主管会计工作负责人: 朱宇峰

会计机构负责人: 朱宇峰



合并现金流量表（未经审计）

编制单位：江苏张家港农村商业银行股份有限公司

单位：人民币元

项目	2024年1-3月	2023年1-3月
一、经营活动产生的现金流量		
客户存款和同业存放款项净增加额	16,649,249,553.80	9,327,414,676.22
向中央银行借款净增加额	-	-
存放中央银行和同业款项净减少额	751,577,340.07	133,138,630.37
买入返售金融资产净减少额	-	-
卖出回购金融资产款净增加额	-	-
拆入资金净增加额	-	-
收取利息、手续费及佣金的现金	1,661,840,721.02	1,719,275,939.31
收到其他与经营活动有关的现金	20,207,510.23	10,719,161.55
经营活动现金流入小计	19,082,875,125.12	11,190,548,407.45
客户贷款和垫款净增加额	6,819,521,650.74	3,912,075,350.61
拆出资金净增加额	-	-
拆入资金净减少额	960,375,500.00	1,250,000,000.00
买入返售金融资产净增加额	5,775,152,000.00	-
卖出回购金融资产款净减少额	1,910,834,710.09	597,196,606.27
向央行借款净减少额	-	72,996,275.18
存放中央银行和同业款项净增加额	-	-
支付利息、手续费及佣金的现金	1,510,865,656.99	1,188,893,757.75
支付给职工以及为职工支付的现金	279,137,708.38	431,295,884.56
支付的各项税费	144,327,058.18	206,704,583.44
支付其他与经营活动有关的现金	(57,232,133.45)	120,676,834.66
经营活动现金流出小计	17,342,982,150.93	7,779,839,292.47
经营活动产生的现金流量净额	1,739,892,974.19	3,410,709,114.98
二、投资活动产生的现金流量		
收回投资收到的现金	65,128,276,881.58	125,485,433,317.45
取得投资收益收到的现金	630,683,305.45	526,777,159.12
处置固定资产、无形资产和其他长期资产收回的现金净额	5,032,574.93	856,396.18
投资活动现金流入小计	65,763,992,761.96	126,013,066,872.75
投资支付的现金	63,767,193,184.80	128,627,437,020.23
购建购建固定资产、无形资产和其他长期资产支付的现金	3,834,430.34	36,598,532.79
取得子公司及其他营业单位取得的现金净额	-	-
投资活动现金流出小计	63,771,027,615.14	128,664,035,553.02
投资活动产生的现金流量净额	1,992,965,146.82	(2,650,968,680.27)
三、筹资活动产生的现金流量		
吸收投资收到的现金	420,723,974.78	-
发行债券收到的现金	493,960,946.84	-
筹资活动现金流入小计	914,684,921.62	-
偿还债务支付的现金	5,311,116,668.43	1,276,886,037.70
分配股利、利润或偿付利息支付的现金	413,106,435.35	25,612,764.94
其中：子公司支付给少数股东的股利	-	-
支付的其他与筹资活动有关的现金	10,185,981.68	3,729,291.21
筹资活动现金流出小计	5,734,409,085.46	1,306,228,093.85
筹资活动产生的现金流量净额	(4,819,724,163.84)	(1,306,228,093.85)
四、汇率变动对现金及现金等价物的影响	(10,542,480.97)	(4,589,484.09)
五、现金及现金等价物净增加额	(1,097,408,523.80)	(551,077,143.23)
加：年初现金及现金等价物余额	5,122,106,289.00	4,744,424,446.76
六、年末现金及现金等价物余额	4,024,697,765.20	4,193,347,303.53

公司法定代表人：孙伟

行长：吴开

主管会计工作负责人：朱宇峰

会计机构负责人：朱宇峰






江母公司现金流量表(未经审计)

编制单位: 江苏张家港农村商业银行股份有限公司

单位: 人民币元

项目	2024年1-3月	2023年1-3月
一、经营活动产生的现金流量:		
客户存款和同业存放款项净增加额	16,885,685,310.82	9,442,743,137.13
向中央银行借款净增加额	-	-
存放中央银行和同业款项净减少额	751,577,340.07	271,560,424.37
买入返售金融资产净减少额	-	-
拆出资金净减少额	-	-
拆入资金净增加额	-	-
收取利息、手续费及佣金的现金	1,614,785,582.17	1,672,706,233.49
收到其他与经营活动有关的现金	24,033,685.53	15,931,499.92
经营活动现金流入小计	19,276,081,918.59	11,402,941,294.91
客户贷款和垫款净增加额	6,698,884,161.46	3,693,042,849.87
拆出资金净增加额	-	-
拆入资金净减少额	960,375,500.00	1,250,000,000.00
买入返售金融资产净增加额	5,775,152,000.00	-
卖出回购金融资产款净减少额	1,910,834,710.09	597,196,606.27
向央行借款净减少额	-	17,402,675.18
存放中央银行和同业款项净增加额	-	-
支付利息、手续费及佣金的现金	1,473,446,809.54	1,169,041,228.43
支付给职工以及为职工支付的现金	264,441,675.54	416,709,331.86
支付的各项税费	142,133,286.90	207,929,486.58
支付其他与经营活动有关的现金	(52,388,304.44)	120,854,318.31
经营活动现金流出小计	17,172,879,839.09	7,472,176,496.50
经营活动产生的现金流量净额	2,103,202,079.50	3,930,764,798.41
二、投资活动产生的现金流量		
收回投资收到的现金	65,128,277,818.58	125,485,433,317.45
取得投资收益收到的现金	630,683,305.48	526,777,159.12
处置固定资产、无形资产和其他长期资产收回的现金净额	5,045,774.93	1,867,638.37
投资活动现金流入小计	65,764,006,898.99	126,014,078,114.94
投资支付的现金	63,767,193,184.80	128,627,437,020.23
购建固定资产、无形资产和其他长期资产支付的现金	6,114,591.20	36,890,929.05
取得子公司及其他营业单位支付的现金	-	-
投资活动现金流出小计	63,773,307,776.00	128,664,327,949.28
投资活动产生的现金流量净额	1,990,699,122.99	(2,650,249,834.34)
三、筹资活动产生的现金流量		
吸收投资收到的现金	420,723,974.78	-
发行债券收到的现金	493,960,946.84	-
筹资活动现金流入小计	914,684,921.62	0.00
偿还债务支付的现金	5,311,116,668.43	1,276,886,037.70
分配股利、利润或偿付利息支付的现金	413,106,435.34	25,612,764.94
支付的其他与筹资活动有关的现金	9,911,669.98	5,627,922.98
筹资活动现金流出小计	5,734,134,773.75	1,308,126,725.62
筹资活动产生的现金流量净额	(4,819,449,852.13)	(1,308,126,725.62)
四、汇率变动对现金及现金等价物的影响	(10,542,480.97)	(4,589,484.09)
五、现金及现金等价物净增加额	(736,091,130.61)	(32,201,245.64)
加: 年初现金及现金等价物余额	4,368,251,367.04	3,980,354,926.55
六、年末现金及现金等价物余额	3,632,160,236.43	3,948,153,680.91

公司法定代表人: 孙伟

行长: 吴开

主管会计工作负责人: 朱宇峰

会计机构负责人: 朱宇峰

